



**SALINAN**

**WALI KOTA SEMARANG  
PROVINSI JAWA TENGAH**

**PERATURAN DAERAH KOTA SEMARANG  
NOMOR 4 TAHUN 2023**

**TENTANG**

**PERTANGGUNGJAWABAN PELAKSANAAN  
ANGGARAN PENDAPATAN DAN BELANJA DAERAH  
TAHUN ANGGARAN 2022**

**DENGAN RAHMAT TUHAN YANG MAHA ESA**

**WALI KOTA SEMARANG,**

- Menimbang :
- a. bahwa untuk mewujudkan penyelenggaraan pemerintahan daerah yang baik sesuai dengan amanat Undang-Undang Dasar Negara Republik Indonesia Tahun 1945, Pemerintah Kota Semarang memiliki tugas dan tanggung jawab untuk melaksanakan keterbukaan informasi publik yang transparan, efektif dan efisien, akuntabel serta dapat dipertanggungjawabkan;
  - b. bahwa dalam rangka peningkatan tugas dan tanggung jawab yang dijalankan oleh Pemerintah Kota Semarang perlu menyusun laporan pertanggungjawaban pelaksanaan Anggaran Pendapatan dan Belanja Daerah untuk dipertanggungjawabkan kepada masyarakat;
  - c. bahwa untuk melaksanakan ketentuan Pasal 3 ayat (3) Undang-Undang Nomor 17 tahun 2003 tentang Keuangan Negara perlu menetapkan Peraturan Daerah tentang Penjabaran Pertanggungjawaban Pelaksanaan Anggaran Pendapatan dan Belanja Daerah Tahun Anggaran 2022;
  - d. bahwa berdasarkan pertimbangan sebagaimana dimaksud dalam huruf a, huruf b dan huruf c, perlu membentuk Peraturan Daerah tentang Pertanggungjawaban Pelaksanaan Anggaran Pendapatan dan Belanja Daerah Kota Semarang Tahun Anggaran 2022;

- Mengingat :
1. Pasal 18 ayat (6) Undang-Undang Dasar Negara Republik Indonesia Tahun 1945;

2. Undang-Undang Nomor 16 Tahun 1950 tentang Pembentukan Daerah-daerah Kota Besar dalam Lingkungan Propinsi Djawa Timur, Djawa Tengah, Djawa Barat dan Daerah Istimewa Jogjakarta (Berita Negara Republik Indonesia Tahun 1950 Nomor 45);
3. Undang-Undang Nomor 23 Tahun 2014 tentang Pemerintahan Daerah (Lembaran Negara Republik Indonesia Tahun 2004 Nomor 23, Tambahan Lembaran Negara Republik Indonesia Nomor 5587), sebagaimana telah beberapa kali diubah terakhir dengan Undang-Undang Nomor 6 Tahun 2023 tentang Penetapan Peraturan Pemerintah Pengganti Undang-Undang Nomor 2 Tahun 2022 tentang Cipta Kerja Menjadi Undang-Undang (Lembaran Negara Republik Indonesia Tahun 2023 nomor 41, Tambahan Lembaran Negara Republik Indonesia Nomor 6856);
4. Undang-Undang Nomor 1 Tahun 2022 tentang Hubungan Keuangan Antara Pemerintah Pusat dan Pemerintahan Daerah (Lembaran Negara Republik Indonesia Tahun 2022 Nomor 4, Tambahan Lembaran Negara Republik Indonesia Nomor 6757);
5. Undang-Undang Nomor 11 Tahun 2023 tentang Provinsi Jawa Tengah (Lembaran Negara Republik Indonesia Tahun 2023 Nomor 58, Tambahan Lembaran Negara Republik Indonesia Nomor 6867);
6. Peraturan Pemerintah Nomor 12 Tahun 2019 tentang Pengelolaan Keuangan Daerah (Lembaran Negara Republik Indonesia Tahun 2019 Nomor 42, Tambahan Lembaran Negara Republik Indonesia Nomor 6322);
7. Peraturan Daerah Kota Semarang Nomor 13 Tahun 2021 tentang Anggaran Pendapatan dan Belanja Daerah Kota Semarang Tahun Anggaran 2022 (Lembaran Daerah Kota Semarang Tahun 2021 Nomor 13);
8. Peraturan Daerah Kota Semarang Nomor 6 Tahun 2022 tentang Perubahan Anggaran Pendapatan dan Belanja Daerah Kota Semarang Tahun Anggaran 2022 (Lembaran Daerah Kota Semarang Tahun 2022 Nomor 6);
9. Peraturan Daerah Kota Semarang Nomor 8 Tahun 2022 tentang Pengelolaan Keuangan Daerah (Lembaran Daerah Kota Semarang Tahun 2022 Nomor 8, Tambahan Lembaran Daerah Kota Semarang Nomor 152);

Dengan Persetujuan Bersama

DEWAN PERWAKILAN RAKYAT DAERAH KOTA SEMARANG  
dan  
WALI KOTA SEMARANG

MEMUTUSKAN:

Menetapkan : PERATURAN DAERAH TENTANG PERTANGGUNGJAWABAN PELAKSANAAN ANGGARAN PENDAPATAN DAN BELANJA DAERAH TAHUN ANGGARAN 2022.

## BAB I KETENTUAN UMUM

### Pasal 1

Dalam Peraturan Daerah ini yang dimaksud dengan:

1. Daerah adalah Kota Semarang.
2. Pemerintahan Daerah adalah penyelenggaraan urusan pemerintahan oleh Pemerintah Daerah dan Dewan Perwakilan Rakyat Daerah menurut asas otonomi dan tugas pembantuan dengan prinsip otonomi seluas-luasnya dalam sistem dan prinsip Negara Kesatuan Republik Indonesia sebagaimana dimaksud dalam Undang-Undang Dasar Negara Republik Indonesia Tahun 1945.
3. Pemerintah Daerah adalah Wali Kota sebagai unsur penyelenggara Pemerintahan Daerah yang memimpin pelaksanaan urusan pemerintahan yang menjadi kewenangan daerah otonom.
4. Wali Kota adalah Wali Kota Semarang.
5. Dewan Perwakilan Rakyat Daerah yang selanjutnya disingkat DPRD adalah lembaga perwakilan rakyat daerah yang berkedudukan sebagai unsur penyelenggara Pemerintahan Daerah.
6. Perangkat Daerah adalah unsur pembantu Wali Kota dan DPRD dalam penyelenggaraan urusan pemerintahan yang menjadi kewenangan Daerah.
7. Anggaran Pendapatan dan Belanja Daerah yang selanjutnya disingkat APBD adalah rencana keuangan tahunan Daerah yang ditetapkan dengan Peraturan Daerah.
8. Pendapatan Daerah adalah semua hak Daerah yang diakui sebagai penambah nilai kekayaan bersih dalam periode tahun anggaran yang bersangkutan.
9. Belanja Daerah adalah semua kewajiban Daerah yang diakui sebagai pengurang nilai kekayaan bersih dalam periode tahun anggaran yang bersangkutan.
10. Pembiayaan Daerah adalah semua penerimaan yang perlu dibayar kembali dan/atau pengeluaran yang akan diterima kembali, baik pada tahun anggaran yang bersangkutan maupun pada tahun-tahun anggaran berikutnya.
11. Badan Layanan Umum Daerah yang selanjutnya disingkat BLUD adalah sistem yang diterapkan oleh satuan kerja perangkat daerah atau unit satuan kerja perangkat daerah pada satuan kerja perangkat daerah dalam memberikan pelayanan kepada masyarakat yang mempunyai fleksibilitas dalam pola pengelolaan keuangan sebagai pengecualian dari ketentuan Pengelolaan Keuangan Daerah pada umumnya.
12. Bendahara Umum Daerah yang selanjutnya disingkat BUD adalah Pejabat Pengelola Keuangan Daerah yang bertindak dalam kapasitas sebagai BUD.

BAB II  
PERTANGGUNGJAWABAN PELAKSANAAN  
ANGGARAN PENDAPATAN DAN BELANJA DAERAH  
TAHUN ANGGARAN 2022

Pasal 2

- (1) Pertanggungjawaban pelaksanaan APBD berupa laporan keuangan memuat:
  - a. laporan realisasi anggaran;
  - b. laporan perubahan saldo anggaran lebih;
  - c. neraca;
  - d. laporan operasional;
  - e. laporan arus kas;
  - f. laporan perubahan ekuitas; dan
  - g. catatan atas laporan keuangan.
- (2) Laporan keuangan sebagaimana dimaksud pada ayat (1) telah dilakukan pemeriksaan oleh Badan Pemeriksa Keuangan Perwakilan Jawa Tengah dengan Opini Wajar Tanpa Pengecualian.
- (3) Laporan keuangan sebagaimana dimaksud pada ayat (1) dilampiri dengan laporan keuangan badan usaha milik daerah/perusahaan daerah.

Pasal 3

Laporan realisasi anggaran sebagaimana dimaksud dalam Pasal 2 ayat (1) huruf a sebagai berikut:

a. pendapatan	Rp4.969.436.543.013,00
b. belanja dan transfer	<u>Rp4.871.946.697.040,00</u>
surplus	Rp97.489.845.973,00
c. pembiayaan	
1. penerimaan pembiayaan	Rp279.624.248.290,00
2. pengeluaran pembiayaan	<u>Rp58.175.000.000,00</u>
pembiayaan netto	<u>Rp221.449.248.290,00</u>
sisa lebih pembiayaan anggaran	Rp318.939.094.263,00

Pasal 4

Uraian laporan realisasi anggaran sebagaimana dimaksud dalam Pasal 3 sebagai berikut:

- a. selisih anggaran dengan realisasi pendapatan sejumlah (Rp49.409.863.324,00) dengan rincian sebagai berikut:
  1. anggaran pendapatan setelah perubahan Rp5.018.846.406.337,00
  2. realisasi Rp4.969.436.543.013,00
  - selisih kurang Rp(49.409.863.324,00)
- b. selisih anggaran dengan realisasi belanja dan transfer sejumlah (Rp346.349.605.819,00) dengan rincian sebagai berikut:
  1. anggaran belanja dan transfer setelah perubahan Rp5.218.296.302.859,00
  2. realisasi Rp4.871.946.697.040,00
  - selisih kurang Rp(346.349.605.819,00)



- c. selisih anggaran dengan realisasi surplus / defisit sejumlah Rp296.939.742.495,00 dengan rincian sebagai berikut:
- |                     |                            |
|---------------------|----------------------------|
| 1. anggaran defisit |                            |
| setelah perubahan   | Rp(199.449.896.522,00)     |
| 2. realisasi        | <u>Rp97.489.845.973,00</u> |
| selisih lebih       | Rp296.939.742.495,00       |
- d. selisih anggaran dengan realisasi penerimaan pembiayaan sejumlah Rp648.232,00 dengan rincian sebagai berikut:
- |                                   |                             |
|-----------------------------------|-----------------------------|
| 1. anggaran penerimaan pembiayaan |                             |
| setelah perubahan                 | Rp279.624.896.522,00        |
| 2. realisasi                      | <u>Rp279.624.248.290,00</u> |
| selisih                           | Rp648.232,00                |
- e. selisih anggaran dengan realisasi pengeluaran pembiayaan sejumlah Rp22.000.000.000,00 dengan rincian sebagai berikut:
- |                                    |                            |
|------------------------------------|----------------------------|
| 1. anggaran pengeluaran pembiayaan |                            |
| setelah perubahan                  | Rp80.175.000.000,00        |
| 2. realisasi                       | <u>Rp58.175.000.000,00</u> |
| selisih                            | Rp22.000.000.000,00        |
- f. selisih anggaran dengan realisasi pembiayaan netto sejumlah (Rp21.999.351.768,00) dengan rincian sebagai berikut:
- |                              |                             |
|------------------------------|-----------------------------|
| 1. anggaran pembiayaan netto |                             |
| 2. setelah perubahan         | Rp199.449.896.522,00        |
| 3. realisasi                 | <u>Rp221.449.248.290,00</u> |
| selisih                      | Rp(21.999.351.768,00)       |

#### Pasal 5

Laporan perubahan saldo anggaran lebih sebagaimana dimaksud dalam Pasal 2 ayat (1) huruf b dengan tahun yang berakhir sampai dengan 31 Desember tahun 2022 sebagai berikut:

- |                                       |                      |
|---------------------------------------|----------------------|
| a. saldo anggaran lebih awal          | Rp279.624.896.522,00 |
| b. penggunaan saldo anggaran lebih    | Rp279.624.248.290,00 |
| c. sisa lebih pembiayaan anggaran     | Rp318.939.094.263,00 |
| d. koreksi kesalahan tahun sebelumnya | Rp(648.232,00)       |
| e. saldo anggaran lebih akhir         | Rp318.939.094.263,00 |

#### Pasal 6

Neraca sebagaimana dimaksud dalam Pasal 2 ayat (1) huruf c per 31 Desember tahun 2022 sebagai berikut:

- |                     |                         |
|---------------------|-------------------------|
| a. jumlah aset      | Rp22.467.914.755.459,00 |
| b. jumlah kewajiban | Rp69.572.784.902,00     |
| c. jumlah ekuitas   | Rp22.398.341.970.557,00 |

#### Pasal 7

Laporan operasional sebagaimana dimaksud dalam Pasal 2 ayat (1) huruf d dengan tahun yang berakhir sampai dengan 31 Desember tahun 2022 sebagai berikut:

- |  |                        |
|--|------------------------|
| a. pendapatan                            | Rp5.565.657.152.844,00 |
| b. beban                                 | Rp4.514.778.479.139,00 |
| c. surplus dari operasional              | Rp1.050.878.673.705,00 |
| d. surplus dari kegiatan non operasional | Rp(3.300.158.729,00)   |

e. surplus sebelum pos luar biasa	Rp1.047.578.514.976,00
f. pos luar biasa	Rp(9.340.518.995,00)
g. surplus laporan operasional	Rp1.038.237.995.981,00

#### Pasal 8

Laporan arus kas sebagaimana dimaksud dalam Pasal 2 ayat (1) huruf e dengan tahun yang berakhir sampai dengan 31 Desember tahun 2022 sebagai berikut:

a. saldo kas awal di BUD per 1 Januari tahun 2022	Rp279.815.522.882,00
b. arus kas dari aktivitas operasi	Rp1.141.533.594.366,00
c. arus kas dari aktivitas investasi	Rp(1.102.218.748.393,00)
d. arus kas dari aktivitas pendanaan	Rp0,00
e. arus kas dari aktivitas transitoris	Rp98.094.408,00
f. kas di BUD, kas BLUD dan kas bantuan operasional sekolah	Rp319.228.463.263,00
g. kas di bendahara penerimaan	Rp0,00
h. kas di bendahara pengeluaran	Rp0,00
i. saldo kas akhir per 31 Desember 2022	Rp319.228.463.263,00

#### Pasal 9

Laporan perubahan ekuitas sebagaimana dimaksud dalam Pasal 2 ayat (1) huruf f dengan tahun yang berakhir sampai dengan 31 Desember tahun 2022 sebagai berikut:

a. ekuitas awal	Rp21.418.421.931.007,00
b. surplus/defisit laporan operasional	Rp1.038.237.995.981,00
c. dampak kumulatif perubahan kebijakan/kesalahan mendasar	Rp(58.317.956.431,00)
d. ekuitas akhir	Rp22.398.341.970.557,00

#### Pasal 10

Catatan atas laporan keuangan tahun anggaran 2022 sebagaimana dimaksud dalam Pasal 2 ayat (1) huruf g memuat informasi baik secara kuantitatif maupun kualitatif atas pos laporan keuangan.

#### Pasal 11

Pertanggungjawaban pelaksanaan APBD sebagaimana dimaksud dalam Pasal 2 tercantum dalam Lampiran yang merupakan bagian tidak terpisahkan dari Peraturan Daerah ini, yang terdiri dari:

- |               |  |
|---------------|--|
| a. Lampiran I | : Laporan Realisasi Anggaran (LRA) terdiri atas:   |
| Lampiran I.1  | : ringkasan Laporan Realisasi Anggaran (LRA) menurut urusan pemerintahan daerah dan organisasi;  |
| Lampiran I.2  | : ringkasan APBD yang diklasifikasi menurut kelompok dan jenis pendapatan, belanja, dan pembiayaan;  |
| Lampiran I.3  | : rincian APBD menurut urusan pemerintahan daerah, organisasi, program, kegiatan, sub kegiatan, kelompok, dan jenis pendapatan, belanja, dan pembiayaan; dan |

- Lampiran I.4 : rekapitulasi realisasi belanja menurut urusan pemerintahan daerah, organisasi, program, kegiatan dan sub kegiatan;
- b. Lampiran II : laporan perubahan saldo anggaran lebih;
- c. Lampiran III : laporan operasional;
- d. Lampiran IV : laporan perubahan ekuitas;
- e. Lampiran V : neraca;
- f. Lampiran VI : laporan arus kas;
- g. Lampiran VII : catatan atas laporan keuangan;
- h. Lampiran VIII : daftar rekapitulasi piutang daerah;
- i. Lampiran IX : daftar rekapitulasi penyisihan piutang tidak tertagih;
- j. Lampiran X : daftar rekapitulasi dana bergulir dan penyisihan dana bergulir;
- j. Lampiran XI : daftar penyertaan modal (investasi) pemerintah daerah;
- k. Lampiran XII : daftar rekapitulasi realisasi penambahan dan pengurangan aset tetap daerah;
- l. Lampiran XIII : daftar rekapitulasi aset tetap;
- m. Lampiran XIV : daftar rekapitulasi konstruksi dalam pengerjaan;
- n. Lampiran XV : daftar rekapitulasi aset lainnya;
- o. Lampiran XVI : daftar dana cadangan daerah;
- p. Lampiran XVII : daftar kewajiban jangka pendek;
- q. Lampiran XVIII : daftar kewajiban jangka panjang;
- r. Lampiran XIX : daftar sub kegiatan yang belum diselesaikan sampai akhir tahun anggaran 2022 dan dianggarkan Kembali dalam tahun anggaran berikutnya;
- s. Lampiran XX : ikhtisar laporan keuangan badan usaha milik daerah/perusahaan daerah terdiri atas :
- t. Lampiran XX.1 : ikhtisar laporan keuangan (neraca) badan usaha milik daerah/perusahaan daerah; dan
- u. Lampiran XX.2 : ikhtisar laporan keuangan (laporan laba/rugi) badan usaha milik daerah/perusahaan daerah.

#### Pasal 12

Lampiran laporan keuangan sebagaimana dimaksud dalam Pasal 2 ayat (3) memuat Ikhtisar laporan keuangan badan usaha milik daerah/perusahaan daerah sebagaimana tercantum dalam Lampiran XX yang merupakan bagian tidak terpisahkan dari Peraturan Daerah ini.

### BAB III KETENTUAN PENUTUP

#### Pasal 13

Penjabaran Pertanggungjawaban Pelaksanaan APBD Tahun Anggaran 2022 diatur dengan Peraturan Wali Kota.

Pasal 14

Peraturan Daerah ini mulai berlaku pada tanggal diundangkan.

Agar setiap orang mengetahuinya, memerintahkan pengundangan Peraturan Daerah ini dengan penempatannya dalam Lembaran Daerah Kota Semarang.

Ditetapkan di Semarang  
pada tanggal 11 September 2023

WALI KOTA SEMARANG,

ttd

HEVEARITA GUNARYANTI RAHAYU

Diundangkan di Semarang  
pada tanggal 11 September 2023

SEKRETARIS DAERAH  
KOTA SEMARANG,

ttd

ISWAR AMINUDDIN

LEMBARAN DAERAH KOTA SEMARANG TAHUN 2023 NOMOR 4  
NO REG PERATURAN DAERAH KOTA SEMARANG, PROVINSI JAWA TENGAH  
(4-188/2023)

Salinan sesuai dengan aslinya  
KEPALA BAGIAN HUKUM SEKRETARIAT  
DAERAH KOTA SEMARANG



Diah Supartiningtias, SH, M.Kn  
Pembina Tingkat I  
NIP. 196710231994012001



**PEMERINTAH KOTA SEMARANG**  
**LAPORAN REALISASI ANGGARAN PENDAPATAN DAN BELANJA**  
**UNTUK TAHUN YANG BERAKHIR SAMPAI DENGAN 31 DESEMBER 2022 DAN 2021**

(dalam rupiah)

No	Uraian	Reff	Anggaran 2022	Realisasi <sup>a</sup> 2022	%	Realisasi 2021
1	2	3	4	5	7	8
01	<b>PENDAPATAN</b>	<b>5.1.1</b>				
02	<b>PENDAPATAN ASLI DAERAH</b>	<b>5.1.1.a</b>				
03	Pendapatan Pajak Daerah	5.1.1.a.1)	1.937.950.180.074,00	1.956.226.658.076,00	100,94%	1.445.171.299.551,00
04	Pendapatan Retribusi Daerah	5.1.1.a.2)	110.704.628.900,00	101.044.938.813,00	91,27%	96.448.844.019,00
05	Pendapatan Hasil Pengelolaan Kekayaan Daerah yang Dipisahkan	5.1.1.a.3)	66.717.312.156,00	66.717.372.156,00	100,00%	66.895.891.301,00
06	Lain-lain PAD yang Sah	5.1.1.a.4)	418.271.336.672,00	422.002.778.613,00	100,89%	777.428.723.606,00
07	<b>Jumlah Pendapatan Asli Daerah (3 s/d 6)</b>		<b>2.533.643.457.802,00</b>	<b>2.545.991.747.658,00</b>	<b>100,49%</b>	<b>2.385.944.758.477,00</b>
08						
09	<b>PENDAPATAN TRANSFER</b>	<b>5.1.1.b</b>				
10	<b>TRANSFER PEMERINTAH PUSAT - DANA PERIMBANGAN</b>	<b>5.1.1.b.1).a)</b>				
11	Dana Bagi Hasil Pajak	5.1.1.b.1).a).(1)	179.115.931.000,00	186.707.644.123,00	104,24%	209.138.933.545,00
12	Dana Bagi Hasil Sumber Daya Alam	5.1.1.b.1).a).(2)	2.610.124.000,00	2.994.053.455,00	114,71%	2.182.057.927,00
13	Dana Alokasi Umum	5.1.1.b.1).a).(3)	1.167.622.970.000,00	1.153.121.976.661,00	98,76%	1.167.622.970.000,00
14	Dana Alokasi Khusus	5.1.1.b.1).a).(4)	485.701.593.458,00	446.809.200.397,00	91,99%	320.875.724.631,00
15	<b>Jumlah Pendapatan Transfer Dana Perimbangan (11 s/d 14)</b>		<b>1.835.050.618.458,00</b>	<b>1.789.632.874.636,00</b>	<b>97,52%</b>	<b>1.699.819.686.103,00</b>
16						
17	<b>TRANSFER PEMERINTAH PUSAT - LAINNYA</b>	<b>5.1.1.b.1).b)</b>				
18	Dana Penyesuaian	5.1.1.b.1).b)	54.251.362.000,00	54.251.362.000,00	100,00%	64.614.342.000,00
19	<b>Jumlah Pendapatan Transfer Pemerintah Pusat - Lainnya (18)</b>		<b>54.251.362.000,00</b>	<b>54.251.362.000,00</b>	<b>100,00%</b>	<b>64.614.342.000,00</b>
20						
21	<b>TRANSFER PEMERINTAH PROVINSI</b>	<b>5.1.1.b.2)</b>				
22	Pendapatan Bagi Hasil Pajak	5.1.1.b.2).a)	563.887.968.077,00	551.844.602.271,00	97,86%	532.561.552.641,00
23	<b>Jumlah Transfer Pemerintah Provinsi (22)</b>		<b>563.887.968.077,00</b>	<b>551.844.602.271,00</b>	<b>97,86%</b>	<b>532.561.552.641,00</b>
24						
25	<b>BANTUAN KEUANGAN</b>	<b>5.1.1.b.2).b)</b>				
26	Bantuan Keuangan dari Pemerintah Daerah Provinsi	5.1.1.b.2).b)	32.013.000.000,00	27.421.089.496,00	85,66%	23.539.789.384,00
27	<b>Jumlah Bantuan Keuangan (26)</b>		<b>32.013.000.000,00</b>	<b>27.421.089.496,00</b>	<b>85,66%</b>	<b>23.539.789.384,00</b>
28	<b>Total Pendapatan Transfer (15 + 19 + 23 + 27)</b>		<b>2.485.202.948.535,00</b>	<b>2.423.149.928.403,00</b>	<b>97,50%</b>	<b>2.320.535.370.128,00</b>
29						
30	<b>LAIN-LAIN PENDAPATAN YANG SAH</b>	<b>5.1.1.b.2).c)</b>				
31	Pendapatan Hibah	5.1.1.b.2).c)	-	294.866.952,00	0,00%	339.000.000,00
32	Pendapatan Lainnya	5.1.1.b.2).c)	-	-	0,00%	116.068.153.132,00
33	<b>Jumlah Lain-lain Pendapatan yang Sah (31 s/d 32)</b>		<b>-</b>	<b>294.866.952,00</b>	<b>0,00%</b>	<b>116.407.153.132,00</b>
34	<b>JUMLAH PENDAPATAN (7 + 28 + 33)</b>		<b>5.018.846.406.337,00</b>	<b>4.969.436.543.013,00</b>	<b>99,02%</b>	<b>4.822.887.281.737,00</b>
35						
36	<b>BELANJA</b>	<b>5.1.2</b>				
37	<b>BELANJA OPERASI</b>	<b>5.1.2.a</b>				
38	Belanja Pegawai	5.1.2.a.1)	1.625.321.015.725,00	1.569.996.280.372,00	96,60%	1.708.462.916.083,00
39	Belanja Barang dan Jasa	5.1.2.a.2)	2.242.586.436.059,00	2.079.157.846.809,00	92,71%	1.983.309.901.739,01
40	Belanja Bunga		-	-	0,00%	-
41	Belanja Hibah	5.1.2.a.3)	181.157.067.264,00	159.139.881.925,00	87,85%	85.550.563.669,00
42	Belanja Bantuan Sosial	5.1.2.a.4)	6.039.856.000,00	5.467.578.750,00	90,52%	4.663.816.700,00
43	<b>Jumlah Belanja Operasi (38 s/d 42)</b>		<b>4.055.104.375.048,00</b>	<b>3.813.761.587.856,00</b>	<b>94,05%</b>	<b>3.781.987.198.191,01</b>
44						
45	<b>BELANJA MODAL</b>	<b>5.1.2.b</b>				
46	Belanja Tanah	5.1.2.b	79.733.021.616,00	63.702.048.900,00	79,89%	52.042.383.689,00
47	Belanja Peralatan dan Mesin	5.1.2.b	268.642.192.971,00	248.668.073.407,00	92,56%	228.830.535.556,00
48	Belanja Gedung dan Bangunan	5.1.2.b	349.836.308.178,00	307.769.407.374,00	87,98%	271.292.301.923,00
49	Belanja Jalan, Irigasi dan Jaringan	5.1.2.b	441.856.731.647,00	416.883.937.675,00	94,35%	391.427.601.258,88



No	Uraian	Reff	Anggaran 2022	Realisasi 2022	%	Realisasi 2021
1	2	3	4	5	7	8
50	Belanja Aset Tetap Lainnya	5.1.2.b	12.001.735.391,00	11.446.554.185,00	95,37%	9.911.290.075,00
51	Belanja Aset Lainnya	5.1.2.b	850.000.000,00	374.568.648,00	44,07%	165.735.200,00
52	Jumlah Belanja Modal (46 s/d 51)		1.152.919.989.803,00	1.048.844.590.189,00	90,97%	953.669.847.701,88
53						
54	<b>BELANJA TAK TERDUGA</b>	5.1.2.c				
55	Belanja Tak Terduga	5.1.2.c	10.271.938.008,00	9.340.518.995,00	90,93%	28.388.900.264,00
56	Jumlah Belanja Tak Terduga (55)		10.271.938.008,00	9.340.518.995,00	90,93%	28.388.900.264,00
57	<b>JUMLAH BELANJA (43 + 52 + 56)</b>		5.218.296.302.859,00	4.871.946.697.040,00	93,36%	4.764.045.946.156,89
58						
59	<b>TRANSFER</b>					
60	<b>TRANSFER BANTUAN KEUANGAN</b>					
61	Bantuan Keuangan Kepada Partai Politik		-	-	0,00%	-
62	Jumlah Transfer Bantuan Keuangan (61)		-	-	0,00%	-
63	<b>JUMLAH TRANSFER (62)</b>		-	-	0,00%	-
64	<b>JUMLAH BELANJA DAN TRANSFER (57 + 63)</b>		5.218.296.302.859,00	4.871.946.697.040,00	93,36%	4.764.045.946.156,89
65						
66	<b>SURPLUS/DEFISIT (34 - 64)</b>	5.1.3	(199.449.896.522,00)	97.489.845.973,00	-48,88%	58.841.335.580,11
67						
68	<b>PEMBIAYAAN</b>	5.1.4				
69						
70	<b>PENERIMAAN PEMBIAYAAN</b>	5.1.4.a				
71	Penggunaan SILPA	5.1.4.a	279.624.896.522,00	279.624.248.290,00	99,99%	288.545.560.942,00
72	Pinjaman Dalam Negeri - Lembaga Keuangan Bank		-	-	0,00%	-
73	Jumlah Penerimaan (71 s/d 72)		279.624.896.522,00	279.624.248.290,00	99,99%	288.545.560.942,00
74						
75	<b>PENGELUARAN PEMBIAYAAN</b>	5.1.4.b				
76	Penyertaan Modal Pemerintah Daerah	5.1.4.b.1)	80.175.000.000,00	58.175.000.000,00	72,56%	67.762.000.000,00
77	Pembayaran Pokok Pinjaman Dalam Negeri - Lembaga Keuangan Bank		-	-	0,00%	-
78	Pengeluaran Investasi non Permanen Lainnya		-	-	0,00%	-
79	Jumlah Pengeluaran (76 s/d 78)		80.175.000.000,00	58.175.000.000,00	72,56%	67.762.000.000,00
80	<b>PEMBIAYAAN NETTO (73- 79)</b>	5.1.4.c	199.449.896.522,00	221.449.248.290,00	111,03%	220.783.560.942,00
81						
82	<b>Sisa Lebih Pembiayaan Anggaran (66+ 80)</b>	5.1.5	-	318.939.094.263,00	0,00%	279.624.896.522,11

Lihat catatan atas laporan keuangan yang merupakan bagian yang tidak terpisahkan dari laporan keuangan keseluruhan



## PEMERINTAH KOTA SEMARANG

## RINGKASAN LAPORAN REALISASI ANGGARAN MENURUT URUSAN PEMERINTAHAN DAERAH DAN ORGANISASI

## TAHUN ANGGARAN 2022



KODE REKENING	URAIAN	JUMLAH (Rp)		BERTAMBAH / BERKURANG	
		ANGGARAN SETELAH PERUBAHAN	REALISASI	(Rp)	%
1	2	3	4	5 = 4 - 3	6
4	PENDAPATAN DAERAH	5.018.846.406.337,00	4.969.436.543.013,00	(49.409.863.324,00)	99,02%
4 1	URUSAN WAJIB PELAYANAN DASAR	392.845.478.900,00	390.560.050.337,00	(2.285.428.563,00)	99,42%
4 1.01	URUSAN PEMERINTAHAN BIDANG PENDIDIKAN	150.000.000,00	176.307.471,00	26.307.471,00	117,54%
4 1.01 1.01.0.00.0.00.01.0000	DINAS PENDIDIKAN	150.000.000,00	176.307.471,00	26.307.471,00	117,54%
4 1.01 1.01.0.00.0.00.01.0000	4.1 PENDAPATAN ASLI DAERAH (PAD)	150.000.000,00	176.307.471,00	26.307.471,00	117,54%
4 1.01 1.01.0.00.0.00.01.0000	4.1 02 Retribusi Daerah	150.000.000,00	176.307.471,00	26.307.471,00	117,54%
4 1.02	URUSAN PEMERINTAHAN BIDANG KESEHATAN	353.336.000.000,00	350.226.871.636,00	(3.109.128.364,00)	99,12%
4 1.02 1.02.0.00.0.00.01.0000	DINAS KESEHATAN	67.845.000.000,00	67.120.214.580,00	(724.785.420,00)	98,93%
4 1.02 1.02.0.00.0.00.01.0000	4.1 PENDAPATAN ASLI DAERAH (PAD)	67.845.000.000,00	67.120.214.580,00	(724.785.420,00)	98,93%
4 1.02 1.02.0.00.0.00.01.0000	4.1 02 Retribusi Daerah	1.320.000.000,00	1.248.710.680,00	(71.289.320,00)	94,60%
4 1.02 1.02.0.00.0.00.01.0000	4.1 04 Lain-lain PAD yang Sah	66.525.000.000,00	65.871.503.900,00	(653.496.100,00)	99,02%
4 1.02 1.01.0.00.0.00.02.0000	RSUD KRMT WONGSONEGORO	285.491.000.000,00	283.106.657.056,00	(2.384.342.944,00)	99,16%

KODE REKENING	URAIAN	JUMLAH ( Rp )		BERTAMBAH / BERKURANG	
		ANGGARAN SETELAH PERUBAHAN	REALISASI	( Rp )	%
1	2	3	4	5 = 4 - 3	6
4 1.02 1.01.0.00.0.00.02.0000	4.1 PENDAPATAN ASLI DAERAH (PAD)	285.491.000.000,00	283.106.657.056,00	(2.384.342.944,00)	99,16%
4 1.02 1.01.0.00.0.00.02.0000	4.1 04 Lain-lain PAD yang Sah	285.491.000.000,00	283.106.657.056,00	(2.384.342.944,00)	99,16%
4 1.03	URUSAN PEMERINTAHAN BIDANG PEKERJAAN UMUM DAN PENATAAN RUANG	34.132.478.900,00	35.224.460.230,00	1.091.981.330,00	103,20%
4 1.03 1.03.2.10.0.00.02.0000	DINAS PENATAAN RUANG	34.132.478.900,00	35.224.460.230,00	1.091.981.330,00	103,20%
4 1.03 1.03.2.10.0.00.02.0000	4.1 PENDAPATAN ASLI DAERAH (PAD)	34.132.478.900,00	35.224.460.230,00	1.091.981.330,00	103,20%
4 1.03 1.03.2.10.0.00.02.0000	4.1 02 Retribusi Daerah	34.132.478.900,00	35.224.460.230,00	1.091.981.330,00	103,20%
4 1.04	URUSAN PEMERINTAHAN BIDANG PERUMAHAN DAN KAWASAN PERMUKIMAN	4.346.000.000,00	4.022.361.000,00	(323.639.000,00)	92,55%
4 1.04 1.04.1.03.2.11.01.0000	DINAS PERUMAHAN DAN KAWASAN PERMUKIMAN	4.346.000.000,00	4.022.361.000,00	(323.639.000,00)	92,55%
4 1.04 1.04.1.03.2.11.01.0000	4.1 PENDAPATAN ASLI DAERAH (PAD)	4.346.000.000,00	4.022.361.000,00	(323.639.000,00)	92,55%
4 1.04 1.04.1.03.2.11.01.0000	4.1 02 Retribusi Daerah	4.346.000.000,00	4.022.361.000,00	(323.639.000,00)	92,55%
4 1.05	URUSAN PEMERINTAHAN BIDANG KETENTERAMAN DAN KETERTIBAN UMUM SERTA PERLINDUNGAN MASYARAKAT	881.000.000,00	910.050.000,00	29.050.000,00	103,30%
4 1.05 1.05.0.00.0.00.02.0000	DINAS PEMADAM KEBAKARAN	881.000.000,00	910.050.000,00	29.050.000,00	103,30%
4 1.05 1.05.0.00.0.00.02.0000	4.1 PENDAPATAN ASLI DAERAH (PAD)	881.000.000,00	910.050.000,00	29.050.000,00	103,30%
4 1.05 1.05.0.00.0.00.02.0000	4.1 02 Retribusi Daerah	881.000.000,00	910.050.000,00	29.050.000,00	103,30%
4 2	URUSAN PEMERINTAHAN WAJIB YANG TIDAK BERKAITAN DENGAN PELAYANAN DASAR	77.690.644.272,00	73.417.243.916,00	(4.273.400.356,00)	94,50%
4 2.07	URUSAN PEMERINTAHAN BIDANG TENAGA KERJA	2.200.000.000,00	1.870.156.894,00	(329.843.106,00)	85,01%
4 2.07 2.07.0.00.0.00.01.0000	DINAS TENAGA KERJA	2.200.000.000,00	1.870.156.894,00	(329.843.106,00)	85,01%
4 2.07 2.07.0.00.0.00.01.0000	4.1 PENDAPATAN ASLI DAERAH (PAD)	2.200.000.000,00	1.870.156.894,00	(329.843.106,00)	85,01%
4 2.07 2.07.0.00.0.00.01.0000	4.1 02 Retribusi Daerah	2.200.000.000,00	1.870.156.894,00	(329.843.106,00)	85,01%
4 2.11	URUSAN PEMERINTAHAN BIDANG LINGKUNGAN HIDUP	23.680.000.000,00	23.561.706.800,00	(118.293.200,00)	99,50%



KODE REKENING	URAIAN	JUMLAH ( Rp )		BERTAMBAH / BERKURANG	
		ANGGARAN SETELAH PERUBAHAN	REALISASI	( Rp )	%
1	2	3	4	5 = 4 - 3	6
4 2.11 2.11.1.03.0.00.01.0000	DINAS LINGKUNGAN HIDUP	23.680.000.000,00	23.561.706.800,00	(118.293.200,00)	99,50%
4 2.11 2.11.1.03.0.00.01.0000 4.1	PENDAPATAN ASLI DAERAH (PAD)	23.680.000.000,00	23.561.706.800,00	(118.293.200,00)	99,50%
4 2.11 2.11.1.03.0.00.01.0000 4.1 02	Retribusi Daerah	23.680.000.000,00	23.561.706.800,00	(118.293.200,00)	99,50%
4 2.15	URUSAN PEMERINTAHAN BIDANG PERHUBUNGAN	39.313.644.272,00	38.324.201.247,00	(989.443.025,00)	97,48%
4 2.15 2.15.0.00.0.00.01.0000	DINAS PERHUBUNGAN	39.313.644.272,00	38.324.201.247,00	(989.443.025,00)	97,48%
4 2.15 2.15.0.00.0.00.01.0000 4.1	PENDAPATAN ASLI DAERAH (PAD)	39.313.644.272,00	38.324.201.247,00	(989.443.025,00)	97,48%
4 2.15 2.15.0.00.0.00.01.0000 4.1 02	Retribusi Daerah	13.938.150.000,00	10.099.646.991,00	(3.838.503.009,00)	72,46%
4 2.15 2.15.0.00.0.00.01.0000 4.1 04	Lain-lain PAD yang Sah	25.375.494.272,00	28.224.554.256,00	2.849.059.984,00	111,23%
4 2.19	URUSAN PEMERINTAHAN BIDANG KEPEMUDAAN DAN OLAMRAGA	9.410.000.000,00	4.896.526.000,00	(4.513.474.000,00)	52,04%
4 2.19 2.19.0.00.0.00.01.0000	DINAS KEPEMUDAAN DAN OLAH RAGA	9.410.000.000,00	4.896.526.000,00	(4.513.474.000,00)	52,04%
4 2.19 2.19.0.00.0.00.01.0000 4.1	PENDAPATAN ASLI DAERAH (PAD)	9.410.000.000,00	4.896.526.000,00	(4.513.474.000,00)	52,04%
4 2.19 2.19.0.00.0.00.01.0000 4.1 02	Retribusi Daerah	9.410.000.000,00	4.896.526.000,00	(4.513.474.000,00)	52,04%
4 2.22	URUSAN PEMERINTAHAN BIDANG KEBUDAYAAN	3.087.000.000,00	4.764.652.975,00	1.677.652.975,00	154,35%
4 2.22 2.22.3.26.0.00.01.0000	DINAS KEBUDAYAAN DAN PARIWISATA	3.087.000.000,00	4.764.652.975,00	1.677.652.975,00	154,35%
4 2.22 2.22.3.26.0.00.01.0000 4.1	PENDAPATAN ASLI DAERAH (PAD)	3.087.000.000,00	4.764.652.975,00	1.677.652.975,00	154,35%
4 2.22 2.22.3.26.0.00.01.0000 4.1 02	Retribusi Daerah	3.087.000.000,00	4.764.652.975,00	1.677.652.975,00	154,35%
4 3	URUSAN PEMERINTAHAN PILIHAN	20.711.842.400,00	16.247.551.201,00	(4.464.291.199,00)	78,45%
4 3.25	URUSAN PEMERINTAHAN BIDANG KELAUTAN DAN PERIKANAN	232.000.000,00	232.479.613,00	479.613,00	100,21%
4 3.25 3.25.0.00.0.00.01.0000	DINAS PERIKANAN	232.000.000,00	232.479.613,00	479.613,00	100,21%
4 3.25 3.25.0.00.0.00.01.0000 4.1	PENDAPATAN ASLI DAERAH (PAD)	232.000.000,00	232.479.613,00	479.613,00	100,21%

KODE REKENING	URAIAN	JUMLAH ( Rp )		BERTAMBAH / BERKURANG	
		ANGGARAN SETELAH PERUBAHAN	REALISASI	( Rp )	%
1	2	3	4	5 = 4 - 3	6
4 3.25 3.25.0.00.0.00.01.0000 4.1 02	Retribusi Daerah	232.000.000,00	232.479.613,00	479.613,00	100,21%
4 3.27	<b>URUSAN PEMERINTAHAN BIDANG PERTANIAN</b>	<b>729.842.400,00</b>	<b>890.530.170,00</b>	<b>160.687.770,00</b>	<b>122,02%</b>
4 3.27 3.27.0.00.0.00.01.0000	<b>DINAS PERTANIAN</b>	<b>729.842.400,00</b>	<b>890.530.170,00</b>	<b>160.687.770,00</b>	<b>122,02%</b>
4 3.27 3.27.0.00.0.00.01.0000 4.1	<b>PENDAPATAN ASLI DAERAH (PAD)</b>	<b>729.842.400,00</b>	<b>890.530.170,00</b>	<b>160.687.770,00</b>	<b>122,02%</b>
4 3.27 3.27.0.00.0.00.01.0000 4.1 04	Lain-lain PAD yang Sah	729.842.400,00	890.530.170,00	160.687.770,00	122,02%
4 3.30	<b>URUSAN PEMERINTAHAN BIDANG PERDAGANGAN</b>	<b>19.750.000.000,00</b>	<b>15.124.541.418,00</b>	<b>(4.625.458.582,00)</b>	<b>76,58%</b>
4 3.30 3.30.0.00.0.00.01.0000	<b>DINAS PERDAGANGAN</b>	<b>19.750.000.000,00</b>	<b>15.124.541.418,00</b>	<b>(4.625.458.582,00)</b>	<b>76,58%</b>
4 3.30 3.30.0.00.0.00.01.0000 4.1	<b>PENDAPATAN ASLI DAERAH (PAD)</b>	<b>19.750.000.000,00</b>	<b>15.124.541.418,00</b>	<b>(4.625.458.582,00)</b>	<b>76,58%</b>
4 3.30 3.30.0.00.0.00.01.0000 4.1 02	Retribusi Daerah	17.000.000.000,00	13.698.467.659,00	(3.301.532.341,00)	80,58%
4 3.30 3.30.0.00.0.00.01.0000 4.1 04	Lain-lain PAD yang Sah	2.750.000.000,00	1.426.073.759,00	(1.323.926.241,00)	51,86%
4 4	<b>UNSUR PENDUKUNG URUSAN PEMERINTAHAN</b>	<b>284.000.000,00</b>	<b>275.762.500,00</b>	<b>(8.237.500,00)</b>	<b>97,10%</b>
4 4.01 4.01.0.00.0.00.01.0000	<b>SEKRETARIAT DAERAH</b>	<b>284.000.000,00</b>	<b>275.762.500,00</b>	<b>(8.237.500,00)</b>	<b>97,10%</b>
4 4.01 4.01.0.00.0.00.01.0000 4.1	<b>PENDAPATAN ASLI DAERAH (PAD)</b>	<b>284.000.000,00</b>	<b>275.762.500,00</b>	<b>(8.237.500,00)</b>	<b>97,10%</b>
4 4.01 4.01.0.00.0.00.01.0000 4.1 02	Retribusi Daerah	284.000.000,00	275.762.500,00	(8.237.500,00)	97,10%
4 4.01 4.01.0.00.0.00.01.0000 4.1 03	Hasil Pengelolaan Kekayaan Daerah yang Dipisahkan	0	0	0,00	0,00%
4 4.01 4.01.0.00.0.00.01.0000 4.1 04	Lain-lain PAD yang Sah	0	0	0,00	0,00%
4 5	<b>UNSUR PENUNJANG URUSAN PEMERINTAHAN</b>	<b>4.527.314.440.765,00</b>	<b>4.488.935.935.059,00</b>	<b>(38.378.505.706,00)</b>	<b>99,15%</b>
4 5.02	<b>KEUANGAN</b>	<b>4.527.270.440.765,00</b>	<b>4.488.872.285.059,00</b>	<b>(38.398.155.706,00)</b>	<b>99,15%</b>
4 5.02 5.02.0.00.0.00.01.0000	<b>BADAN PENGELOLAAN KEUANGAN DAN ASET DAERAH</b>	<b>27.500.000.000,00</b>	<b>38.747.150.075,00</b>	<b>11.247.150.075,00</b>	<b>140,90%</b>
4 5.02 5.02.0.00.0.00.01.0000 4.1	<b>PENDAPATAN ASLI DAERAH (PAD)</b>	<b>27.500.000.000,00</b>	<b>38.452.283.123,00</b>	<b>10.952.283.123,00</b>	<b>139,83%</b>

KODE REKENING		URAIAN		JUMLAH ( Rp )		BERTAMBAH / BERKURANG	
				ANGGARAN SETELAH PERUBAHAN	REALISASI	( Rp )	%
1		2	3	4	5 = 4 - 3	6	
4	5.02 5.02.0.00.0.00.01.0000	4.1 04	Lain-lain PAD yang Sah	27.500.000.000,00	38.452.283.123,00	10.952.283.123,00	139,83%
4	5.02 5.02.0.00.0.00.01.0000	4.3	<b>LAIN-LAIN PENDAPATAN DAERAH YANG SAH</b>	<b>0,00</b>	<b>294.866.952,00</b>	<b>294.866.952,00</b>	<b>0,00%</b>
4	5.02 5.02.0.00.0.00.01.0000	4.3 01	Pendapatan Hibah	0	294.866.952,00	294.866.952,00	0,00%
4	5.02 5.02.0.00.0.00.02.0000		<b>BADAN PENDAPATAN DAERAH</b>	<b>4.499.770.440.765,00</b>	<b>4.450.125.134.984,00</b>	<b>(49.645.305.781,00)</b>	<b>98,90%</b>
4	5.02 5.02.0.00.0.00.02.0000	4.1	<b>PENDAPATAN ASLI DAERAH (PAD)</b>	<b>2.014.567.492.230,00</b>	<b>2.026.975.206.581,00</b>	<b>12.407.714.351,00</b>	<b>100,62%</b>
4	5.02 5.02.0.00.0.00.02.0000	4.1 01	Pajak Daerah	1.937.950.180.074,00	1.956.226.658.076,00	18.276.478.002,00	100,94%
4	5.02 5.02.0.00.0.00.02.0000	4.1 03	Hasil Pengelolaan Kekayaan Daerah yang Dipisahkan	66.717.312.156,00	66.717.372.156,00	60.000,00	100,00%
4	5.02 5.02.0.00.0.00.02.0000	4.1 04	Lain-lain PAD yang Sah	9.900.000.000,00	4.031.176.349,00	(5.868.823.651,00)	40,72%
4	5.02 5.02.0.00.0.00.02.0000	4.2	<b>PENDAPATAN TRANSFER</b>	<b>2.485.202.948.535,00</b>	<b>2.423.149.928.403,00</b>	<b>(62.053.020.132,00)</b>	<b>97,50%</b>
4	5.02 5.02.0.00.0.00.02.0000	4.2 01	Pendapatan Transfer Pemerintah Pusat	1.889.301.980.458,00	1.843.884.236.636,00	(45.417.743.822,00)	97,60%
4	5.02 5.02.0.00.0.00.02.0000	4.2 02	Pendapatan Transfer Antar Daerah	595.900.968.077,00	579.265.691.767,00	(16.635.276.310,00)	97,21%
4	5.02 5.02.0.00.0.00.02.0000	4.3	<b>LAIN-LAIN PENDAPATAN DAERAH YANG SAH</b>	<b>0</b>	<b>0,00</b>	<b>0,00</b>	<b>0,00%</b>
4	5.02 5.02.0.00.0.00.02.0000	4.3 01	Pendapatan Hibah	0	0,00	0,00	0,00%
4	5.02 5.02.0.00.0.00.02.0000	4.3 03	Lain-lain Pendapatan Sesuai dengan Ketentuan Peraturan Perundang-Undangan	0	0,00	0,00	0,00%
4	5.03		<b>KEPEGAWAIAN</b>	<b>44.000.000,00</b>	<b>63.650.000,00</b>	<b>19.650.000,00</b>	<b>144,66%</b>
4	5.03 5.03.5.04.0.00.01.0000		<b>BADAN KEPEGAWAIAN, PENDIDIKAN DAN PELATIHAN</b>	<b>44.000.000,00</b>	<b>63.650.000,00</b>	<b>19.650.000,00</b>	<b>144,66%</b>
4	5.03 5.03.5.04.0.00.01.0000	4.1	<b>PENDAPATAN ASLI DAERAH (PAD)</b>	<b>44.000.000,00</b>	<b>63.650.000,00</b>	<b>19.650.000,00</b>	<b>144,66%</b>
4	5.03 5.03.5.04.0.00.01.0000	4.1 02	Retribusi Daerah	44.000.000,00	63.650.000,00	19.650.000,00	144,66%
5			<b>BELANJA DAERAH</b>	<b>5.218.296.302.859,00</b>	<b>4.871.946.697.040,00</b>	<b>(346.349.605.819,00)</b>	<b>93,36%</b>

KODE REKENING	URAIAN	JUMLAH ( Rp )		BERTAMBAH / BERKURANG	
		ANGGARAN SETELAH PERUBAHAN	REALISASI	( Rp )	%
1	2	3	4	5 = 4 - 3	6
5 1	URUSAN WAJIB PELAYANAN DASAR	3.018.931.195.426,00	2.831.307.426.188,00	(187.623.769.238,00)	93,79%
5 1.01	URUSAN PEMERINTAHAN BIDANG PENDIDIKAN	1.115.069.019.888,00	1.060.571.278.638,00	(54.497.741.250,00)	95,11%
5 1.01 1.01.0.00.0.00.01.0000	DINAS PENDIDIKAN	1.115.069.019.888,00	1.060.571.278.638,00	(54.497.741.250,00)	95,11%
5 1.01 1.01.0.00.0.00.01.0000	5.1 BELANJA OPERASI	1.023.120.759.121,00	975.748.210.520,00	(47.372.548.601,00)	95,37%
5 1.01 1.01.0.00.0.00.01.0000	5.1 01 Belanja Pegawai	675.951.866.018,00	654.223.543.257,00	(21.728.322.761,00)	96,79%
5 1.01 1.01.0.00.0.00.01.0000	5.1 02 Belanja Barang dan Jasa	213.244.793.103,00	199.075.368.821,00	(14.169.424.282,00)	93,36%
5 1.01 1.01.0.00.0.00.01.0000	5.1 05 Belanja Hibah	128.267.000.000,00	117.346.298.442,00	(10.920.701.558,00)	91,49%
5 1.01 1.01.0.00.0.00.01.0000	5.1 06 Belanja Bantuan Sosial	5.657.100.000,00	5.103.000.000,00	(554.100.000,00)	90,21%
5 1.01 1.01.0.00.0.00.01.0000	5.2 BELANJA MODAL	91.948.260.767,00	84.823.068.118,00	(7.125.192.649,00)	92,25%
5 1.01 1.01.0.00.0.00.01.0000	5.2 02 Belanja Modal Peralatan dan Mesin	40.005.028.975,00	39.733.178.200,00	(271.850.775,00)	99,32%
5 1.01 1.01.0.00.0.00.01.0000	5.2 03 Belanja Modal Gedung dan Bangunan	43.315.316.397,00	36.497.679.453,00	(6.817.636.944,00)	84,26%
5 1.01 1.01.0.00.0.00.01.0000	5.2 04 Belanja Modal Jalan, Jaringan, dan Irigasi	440.950.000,00	435.442.940,00	(5.507.060,00)	98,75%
5 1.01 1.01.0.00.0.00.01.0000	5.2 05 Belanja Modal Aset Tetap Lainnya	8.186.965.395,00	8.156.767.525,00	(30.197.870,00)	99,63%
5 1.02	URUSAN PEMERINTAHAN BIDANG KESEHATAN	911.647.215.645,00	872.257.884.905,00	(39.389.330.740,00)	95,68%
5 1.02 1.02.0.00.0.00.01.0000	DINAS KESEHATAN	416.418.283.645,00	399.189.561.831,00	(17.228.721.814,00)	95,86%
5 1.02 1.02.0.00.0.00.01.0000	5.1 BELANJA OPERASI	376.328.977.991,00	363.462.487.841,00	(12.866.490.150,00)	96,58%
5 1.02 1.02.0.00.0.00.01.0000	5.1 01 Belanja Pegawai	188.696.005.544,00	183.908.669.082,00	(4.787.336.462,00)	97,46%
5 1.02 1.02.0.00.0.00.01.0000	5.1 02 Belanja Barang dan Jasa	187.545.522.447,00	179.471.822.259,00	(8.073.700.188,00)	95,70%
5 1.02 1.02.0.00.0.00.01.0000	5.1 05 Belanja Hibah	87.450.000,00	81.996.500,00	(5.453.500,00)	93,76%
5 1.02 1.02.0.00.0.00.01.0000	5.2 BELANJA MODAL	40.089.305.654,00	35.727.073.990,00	(4.362.231.664,00)	89,12%

KODE REKENING	URAIAN	JUMLAH ( Rp )		BERTAMBAH / BERKURANG	
		ANGGARAN SETELAH PERUBAHAN	REALISASI	( Rp )	%
1	2	3	4	5 = 4 - 3	6
5 1.02 1.02.0.00.0.00.01.0000	5.2 02 Belanja Modal Peralatan dan Mesin	32.661.000.306,00	29.210.769.549,00	(3.450.230.757,00)	89,44%
5 1.02 1.02.0.00.0.00.01.0000	5.2 03 Belanja Modal Gedung dan Bangunan	6.761.103.302,00	5.998.760.906,00	(762.342.396,00)	88,72%
5 1.02 1.02.0.00.0.00.01.0000	5.2 04 Belanja Modal Jalan, Jaringan, dan Irigasi	228.123.360,00	180.576.935,00	(47.546.425,00)	79,16%
5 1.02 1.02.0.00.0.00.01.0000	5.2 05 Belanja Modal Aset Tetap Lainnya	339.078.686,00	336.966.600,00	(2.112.086,00)	99,38%
5 1.02 1.02.0.00.0.00.01.0000	5.2 06 Belanja Modal Aset Lainnya	100.000.000,00	0,00	(100.000.000,00)	0,00%
<b>5 1.02 1.02.0.00.0.00.02.0000</b>	<b>RSUD KRMT WONGSONEGORO</b>	<b>495.228.932.000,00</b>	<b>473.068.323.074,00</b>	<b>(22.160.608.926,00)</b>	<b>95,53%</b>
<b>5 1.02 1.02.0.00.0.00.02.0000</b>	<b>5.1 BELANJA OPERASI</b>	<b>373.139.466.860,00</b>	<b>353.261.639.592,00</b>	<b>(19.877.827.268,00)</b>	<b>94,67%</b>
5 1.02 1.02.0.00.0.00.02.0000	5.1 01 Belanja Pegawai	107.552.116.763,00	102.286.739.592,00	(5.265.377.171,00)	95,10%
5 1.02 1.02.0.00.0.00.02.0000	5.1 02 Belanja Barang dan Jasa	265.587.350.097,00	250.974.900.000,00	(14.612.450.097,00)	94,50%
<b>5 1.02 1.02.0.00.0.00.02.0000</b>	<b>5.2 BELANJA MODAL</b>	<b>122.089.465.140,00</b>	<b>119.806.683.482,00</b>	<b>(2.282.781.658,00)</b>	<b>98,13%</b>
5 1.02 1.02.0.00.0.00.02.0000	5.2 02 Belanja Modal Peralatan dan Mesin	68.143.913.013,00	66.455.077.864,00	(1.688.835.149,00)	97,52%
5 1.02 1.02.0.00.0.00.02.0000	5.2 03 Belanja Modal Gedung dan Bangunan	51.145.552.127,00	51.084.097.511,00	(61.454.616,00)	99,88%
5 1.02 1.02.0.00.0.00.02.0000	5.2 04 Belanja Modal Jalan, Jaringan, dan Irigasi	2.000.000.000,00	1.892.939.459,00	(107.060.541,00)	94,65%
5 1.02 1.02.0.00.0.00.02.0000	5.2 05 Belanja Modal Aset Tetap Lainnya	50.000.000,00	0,00	(50.000.000,00)	0,00%
5 1.02 1.02.0.00.0.00.02.0000	5.2 06 Belanja Modal Aset Lainnya	750.000.000,00	374.568.648,00	(375.431.352,00)	49,94%
<b>5 1.03</b>	<b>URUSAN PEMERINTAHAN BIDANG PEKERJAAN UMUM DAN PENATAAN RUANG</b>	<b>756.260.279.748,00</b>	<b>686.239.374.444,00</b>	<b>(70.020.905.304,00)</b>	<b>90,74%</b>
<b>5 1.03 1.03.0.00.0.00.01.0000</b>	<b>DINAS PEKERJAAN UMUM</b>	<b>407.789.139.075,00</b>	<b>375.321.769.229,00</b>	<b>(32.467.369.846,00)</b>	<b>92,04%</b>
<b>5 1.03 1.03.0.00.0.00.01.0000</b>	<b>5.1 BELANJA OPERASI</b>	<b>172.494.561.768,00</b>	<b>163.750.907.859,00</b>	<b>(8.743.653.909,00)</b>	<b>94,93%</b>
5 1.03 1.03.0.00.0.00.01.0000	5.1 01 Belanja Pegawai	18.160.273.374,00	16.635.511.155,00	(1.524.762.219,00)	91,60%
5 1.03 1.03.0.00.0.00.01.0000	5.1 02 Belanja Barang dan Jasa	154.334.288.394,00	147.115.396.704,00	(7.218.891.690,00)	95,32%

KODE REKENING	URAIAN	JUMLAH ( Rp )		BERTAMBAH / BERKURANG	
		ANGGARAN SETELAH PERUBAHAN	REALISASI	( Rp )	%
1	2	3	4	5 = 4 - 3	6
5 1.03 1.03.0.00.0.00.01.0000	5.2 BELANJA MODAL	235.294.577.307,00	211.570.861.370,00	(23.723.715.937,00)	89,92%
5 1.03 1.03.0.00.0.00.01.0000	5.2 01 Belanja Modal Tanah	56.023.287.616,00	53.326.150.600,00	(2.697.137.016,00)	95,19%
5 1.03 1.03.0.00.0.00.01.0000	5.2 02 Belanja Modal Peralatan dan Mesin	8.763.364.620,00	7.900.811.904,00	(862.552.716,00)	90,16%
5 1.03 1.03.0.00.0.00.01.0000	5.2 03 Belanja Modal Gedung dan Bangunan	1.587.534.141,00	1.302.782.296,00	(284.751.845,00)	82,06%
5 1.03 1.03.0.00.0.00.01.0000	5.2 04 Belanja Modal Jalan, Jaringan, dan Irigasi	168.920.390.930,00	149.041.116.570,00	(19.879.274.360,00)	88,23%
5 1.03 1.03.2.10.0.00.02.0000	DINAS PENATAAN RUANG	197.169.645.352,00	164.308.145.868,00	(32.861.499.484,00)	83,33%
5 1.03 1.03.2.10.0.00.02.0000	5.1 BELANJA OPERASI	46.323.268.809,00	41.491.757.372,00	(4.831.511.437,00)	89,57%
5 1.03 1.03.2.10.0.00.02.0000	5.1 01 Belanja Pegawai	11.676.712.570,00	11.350.191.156,00	(326.521.414,00)	97,20%
5 1.03 1.03.2.10.0.00.02.0000	5.1 02 Belanja Barang dan Jasa	34.646.556.239,00	30.141.566.216,00	(4.504.990.023,00)	87,00%
5 1.03 1.03.2.10.0.00.02.0000	5.2 BELANJA MODAL	150.846.376.543,00	122.816.388.496,00	(28.029.988.047,00)	81,42%
5 1.03 1.03.2.10.0.00.02.0000	5.2 02 Belanja Modal Peralatan dan Mesin	4.396.070.258,00	3.609.903.653,00	(786.166.605,00)	82,12%
5 1.03 1.03.2.10.0.00.02.0000	5.2 03 Belanja Modal Gedung dan Bangunan	144.644.811.885,00	117.810.120.843,00	(26.834.691.042,00)	81,45%
5 1.03 1.03.2.10.0.00.02.0000	5.2 04 Belanja Modal Jalan, Jaringan, dan Irigasi	1.786.840.000,00	1.394.642.000,00	(392.198.000,00)	78,05%
5 1.03 1.03.2.10.0.00.02.0000	5.2 05 Belanja Modal Aset Tetap Lainnya	18.654.400,00	1.722.000,00	(16.932.400,00)	9,23%
5 1.03 1.04.1.03.2.11.01.0000	DINAS PERUMAHAN DAN KAWASAN PERMUKIMAN	151.301.495.321,00	146.609.459.347,00	(4.692.035.974,00)	96,90%
5 1.03 1.04.1.03.2.11.01.0000	5.1 BELANJA OPERASI	32.874.536.677,00	31.290.369.371,00	(1.584.167.306,00)	95,18%
5 1.03 1.04.1.03.2.11.01.0000	5.1 01 Belanja Pegawai	31.801.340,00	31.000.000,00	(801.340,00)	97,48%
5 1.03 1.04.1.03.2.11.01.0000	5.1 02 Belanja Barang dan Jasa	31.842.735.337,00	30.359.369.371,00	(1.483.365.966,00)	95,34%
5 1.03 1.04.1.03.2.11.01.0000	5.1 05 Belanja Hibah	1.000.000.000,00	900.000.000,00	(100.000.000,00)	90,00%
5 1.03 1.04.1.03.2.11.01.0000	5.2 BELANJA MODAL	118.426.958.644,00	115.319.089.976,00	(3.107.868.668,00)	97,38%

KODE REKENING	URAIAN	JUMLAH ( Rp )		BERTAMBAH / BERKURANG	
		ANGGARAN SETELAH PERUBAHAN	REALISASI	( Rp )	%
1	2	3	4	5 = 4 - 3	6
5 1.03 1.04.1.03.2.11.01.0000	5.2 02 Belanja Modal Peralatan dan Mesin	8.837.199,00	7.995.000,00	(842.199,00)	90,47%
5 1.03 1.04.1.03.2.11.01.0000	5.2 03 Belanja Modal Gedung dan Bangunan	8.873.979.557,00	7.118.441.614,00	(1.755.537.943,00)	80,22%
5 1.03 1.04.1.03.2.11.01.0000	5.2 04 Belanja Modal Jalan, Jaringan, dan Irigasi	109.544.141.888,00	108.192.653.362,00	(1.351.488.526,00)	98,77%
5 1.04	<b>URUSAN PEMERINTAHAN BIDANG PERUMAHAN DAN KAWASAN PERMUKIMAN</b>	<b>127.857.949.085,00</b>	<b>109.829.111.203,00</b>	<b>(18.028.837.882,00)</b>	<b>85,90%</b>
5 1.04 1.04.1.03.2.11.01.0000	<b>DINAS PERUMAHAN DAN KAWASAN PERMUKIMAN</b>	<b>127.857.949.085,00</b>	<b>109.829.111.203,00</b>	<b>(18.028.837.882,00)</b>	<b>85,90%</b>
5 1.04 1.04.1.03.2.11.01.0000	5.1 <b>BELANJA OPERASI</b>	<b>89.246.805.130,00</b>	<b>84.452.568.081,00</b>	<b>(4.794.237.049,00)</b>	<b>94,63%</b>
5 1.04 1.04.1.03.2.11.01.0000	5.1 01 Belanja Pegawai	19.787.099.307,00	18.732.258.562,00	(1.054.840.745,00)	94,67%
5 1.04 1.04.1.03.2.11.01.0000	5.1 02 Belanja Barang dan Jasa	69.459.705.823,00	65.720.309.519,00	(3.739.396.304,00)	94,62%
5 1.04 1.04.1.03.2.11.01.0000	5.2 <b>BELANJA MODAL</b>	<b>38.611.143.955,00</b>	<b>25.376.543.122,00</b>	<b>(13.234.600.833,00)</b>	<b>65,72%</b>
5 1.04 1.04.1.03.2.11.01.0000	5.2 01 Belanja Modal Tanah	21.765.231.000,00	8.667.100.600,00	(13.098.130.400,00)	39,82%
5 1.04 1.04.1.03.2.11.01.0000	5.2 02 Belanja Modal Peralatan dan Mesin	1.656.180.166,00	1.592.202.466,00	(63.977.700,00)	96,14%
5 1.04 1.04.1.03.2.11.01.0000	5.2 03 Belanja Modal Gedung dan Bangunan	14.894.732.789,00	14.822.474.756,00	(72.258.033,00)	99,51%
5 1.04 1.04.1.03.2.11.01.0000	5.2 04 Belanja Modal Jalan, Jaringan, dan Irigasi	295.000.000,00	294.765.300,00	(234.700,00)	99,92%
5 1.05	<b>URUSAN PEMERINTAHAN BIDANG KETENTERAMAN DAN KETERTIBAN UMUM SERTA PERLINDUNGAN MASYARAKAT</b>	<b>71.772.361.864,00</b>	<b>68.570.782.594,00</b>	<b>(3.201.579.270,00)</b>	<b>95,54%</b>
5 1.05 1.05.0.00.0.00.01.0000	<b>SATPOL PP</b>	<b>32.176.723.713,00</b>	<b>31.229.161.922,00</b>	<b>(947.561.791,00)</b>	<b>97,06%</b>
5 1.05 1.05.0.00.0.00.01.0000	5.1 <b>BELANJA OPERASI</b>	<b>31.602.087.486,00</b>	<b>30.675.339.669,00</b>	<b>(926.747.817,00)</b>	<b>97,07%</b>
5 1.05 1.05.0.00.0.00.01.0000	5.1 01 Belanja Pegawai	16.760.025.904,00	16.323.606.705,00	(436.419.199,00)	97,40%
5 1.05 1.05.0.00.0.00.01.0000	5.1 02 Belanja Barang dan Jasa	14.842.061.582,00	14.351.732.964,00	(490.328.618,00)	96,70%
5 1.05 1.05.0.00.0.00.01.0000	5.2 <b>BELANJA MODAL</b>	<b>574.636.227,00</b>	<b>553.822.253,00</b>	<b>(20.813.974,00)</b>	<b>96,38%</b>
5 1.05 1.05.0.00.0.00.01.0000	5.2 02 Belanja Modal Peralatan dan Mesin	368.612.527,00	347.996.253,00	(20.616.274,00)	94,41%

KODE REKENING	URAIAN	JUMLAH ( Rp )		BERTAMBAH / BERKURANG	
		ANGGARAN SETELAH PERUBAHAN	REALISASI	( Rp )	%
1	2	3	4	5 = 4 - 3	6
5 1.05 1.05.0.00.0.00.01.0000	5.2 03 Belanja Modal Gedung dan Bangunan	206.023.700,00	205.826.000,00	(197.700,00)	99,90%
5 1.05 1.05.0.00.0.00.02.0000	<b>DINAS PEMADAM KEBAKARAN</b>	<b>26.769.062.669,00</b>	<b>25.222.794.413,00</b>	<b>(1.546.268.256,00)</b>	<b>94,22%</b>
5 1.05 1.05.0.00.0.00.02.0000	5.1 <b>BELANJA OPERASI</b>	<b>24.197.425.783,00</b>	<b>22.930.753.461,00</b>	<b>(1.266.672.322,00)</b>	<b>94,77%</b>
5 1.05 1.05.0.00.0.00.02.0000	5.1 01 Belanja Pegawai	10.610.781.273,00	10.184.218.002,00	(426.563.271,00)	95,98%
5 1.05 1.05.0.00.0.00.02.0000	5.1 02 Belanja Barang dan Jasa	13.586.644.510,00	12.746.535.459,00	(840.109.051,00)	93,82%
5 1.05 1.05.0.00.0.00.02.0000	5.2 <b>BELANJA MODAL</b>	<b>2.571.636.886,00</b>	<b>2.292.040.952,00</b>	<b>(279.595.934,00)</b>	<b>89,13%</b>
5 1.05 1.05.0.00.0.00.02.0000	5.2 02 Belanja Modal Peralatan dan Mesin	2.356.544.210,00	2.078.384.702,00	(278.159.508,00)	88,20%
5 1.05 1.05.0.00.0.00.02.0000	5.2 03 Belanja Modal Gedung dan Bangunan	131.582.755,00	131.369.336,00	(213.419,00)	99,84%
5 1.05 1.05.0.00.0.00.02.0000	5.2 04 Belanja Modal Jalan, Jaringan, dan Irigasi	78.058.321,00	76.836.814,00	(1.221.507,00)	98,44%
5 1.05 1.05.0.00.0.00.02.0000	5.2 05 Belanja Modal Aset Tetap Lainnya	5.451.600,00	5.450.100,00	(1.500,00)	99,97%
5 1.05 1.05.0.00.0.00.03.0000	<b>BADAN PENANGGULANGAN BENCANA DAERAH</b>	<b>12.826.575.482,00</b>	<b>12.118.826.259,00</b>	<b>(707.749.223,00)</b>	<b>94,48%</b>
5 1.05 1.05.0.00.0.00.03.0000	5.1 <b>BELANJA OPERASI</b>	<b>11.837.080.488,00</b>	<b>11.263.672.452,00</b>	<b>(573.408.036,00)</b>	<b>95,16%</b>
5 1.05 1.05.0.00.0.00.03.0000	5.1 01 Belanja Pegawai	6.693.647.675,00	6.406.118.001,00	(287.529.674,00)	95,70%
5 1.05 1.05.0.00.0.00.03.0000	5.1 02 Belanja Barang dan Jasa	5.143.432.813,00	4.857.554.451,00	(285.878.362,00)	94,44%
5 1.05 1.05.0.00.0.00.03.0000	5.2 <b>BELANJA MODAL</b>	<b>989.494.994,00</b>	<b>855.153.807,00</b>	<b>(134.341.187,00)</b>	<b>86,42%</b>
5 1.05 1.05.0.00.0.00.03.0000	5.2 02 Belanja Modal Peralatan dan Mesin	629.882.294,00	577.300.155,00	(52.582.139,00)	91,65%
5 1.05 1.05.0.00.0.00.03.0000	5.2 03 Belanja Modal Gedung dan Bangunan	85.688.049,00	80.974.500,00	(4.713.549,00)	94,50%
5 1.05 1.05.0.00.0.00.03.0000	5.2 04 Belanja Modal Jalan, Jaringan, dan Irigasi	273.924.651,00	196.879.152,00	(77.045.499,00)	71,87%
5 1.06	<b>URUSAN PEMERINTAHAN BIDANG SOSIAL</b>	<b>36.324.369.196,00</b>	<b>33.838.994.404,00</b>	<b>(2.485.374.792,00)</b>	<b>93,16%</b>
5 1.06 1.06.0.00.0.00.01.0000	<b>DINAS SOSIAL</b>	<b>36.324.369.196,00</b>	<b>33.838.994.404,00</b>	<b>(2.485.374.792,00)</b>	<b>93,16%</b>



KODE REKENING	URAIAN	JUMLAH ( Rp )		BERTAMBAH / BERKURANG	
		ANGGARAN SETELAH PERUBAHAN	REALISASI	( Rp )	%
1	2	3	4	5 = 4 - 3	6
5 1.06 1.06.0.00.0.00.01.0000	5.1 BELANJA OPERASI	35.099.511.428,00	32.693.819.883,00	(2.405.691.545,00)	93,15%
5 1.06 1.06.0.00.0.00.01.0000	5.1 01 Belanja Pegawai	7.235.774.275,00	7.122.067.672,00	(113.706.603,00)	98,43%
5 1.06 1.06.0.00.0.00.01.0000	5.1 02 Belanja Barang dan Jasa	27.480.981.153,00	25.207.173.461,00	(2.273.807.692,00)	91,73%
5 1.06 1.06.0.00.0.00.01.0000	5.1 06 Belanja Bantuan Sosial	382.756.000,00	364.578.750,00	(18.177.250,00)	95,25%
5 1.06 1.06.0.00.0.00.01.0000	5.2 BELANJA MODAL	1.224.857.768,00	1.145.174.521,00	(79.683.247,00)	93,49%
5 1.06 1.06.0.00.0.00.01.0000	5.2 02 Belanja Modal Peralatan dan Mesin	1.005.763.268,00	930.256.521,00	(75.506.747,00)	92,49%
5 1.06 1.06.0.00.0.00.01.0000	5.2 03 Belanja Modal Gedung dan Bangunan	219.094.500,00	214.918.000,00	(4.176.500,00)	98,09%
5 1.06 1.06.0.00.0.00.01.0000	5.2 05 Belanja Modal Aset Tetap Lainnya	0,00	0,00	0,00	0,00%
5 2	URUSAN WAJIB BUKAN PELAYANAN DASAR	766.198.578.239,00	706.773.116.406,00	(59.425.461.833,00)	92,24%
5 2.07	URUSAN PEMERINTAHAN BIDANG TENAGA KERJA	16.659.791.529,00	15.532.570.122,00	(1.127.221.407,00)	93,23%
5 2.07 2.07.0.00.0.00.01.0000	DINAS TENAGA KERJA	16.659.791.529,00	15.532.570.122,00	(1.127.221.407,00)	93,23%
5 2.07 2.07.0.00.0.00.01.0000	5.1 BELANJA OPERASI	16.027.943.628,00	14.940.320.622,00	(1.087.623.006,00)	93,21%
5 2.07 2.07.0.00.0.00.01.0000	5.1 01 Belanja Pegawai	9.443.741.218,00	9.105.589.361,00	(338.151.857,00)	96,42%
5 2.07 2.07.0.00.0.00.01.0000	5.1 02 Belanja Barang dan Jasa	6.584.202.410,00	5.834.731.261,00	(749.471.149,00)	88,62%
5 2.07 2.07.0.00.0.00.01.0000	5.2 BELANJA MODAL	631.847.901,00	592.249.500,00	(39.598.401,00)	93,73%
5 2.07 2.07.0.00.0.00.01.0000	5.2 02 Belanja Modal Peralatan dan Mesin	328.118.901,00	309.442.500,00	(18.676.401,00)	94,31%
5 2.07 2.07.0.00.0.00.01.0000	5.2 03 Belanja Modal Gedung dan Bangunan	303.729.000,00	282.807.000,00	(20.922.000,00)	93,11%
5 2.08	URUSAN PEMERINTAHAN BIDANG PEMBERDAYAAN PEREMPUAN DAN PERLINDUNGAN ANAK	14.648.241.891,00	13.300.454.174,00	(1.347.787.717,00)	90,80%
5 2.08 2.08.2.13.0.00.01.0000	DINAS PEMBERDAYAAN PEREMPUAN DAN PERLINDUNGAN ANAK	14.648.241.891,00	13.300.454.174,00	(1.347.787.717,00)	90,80%
5 2.08 2.08.2.13.0.00.01.0000	5.1 BELANJA OPERASI	14.342.081.251,00	13.009.889.529,00	(1.332.191.722,00)	90,71%

KODE REKENING	URAIAN	JUMLAH ( Rp )		BERTAMBAH / BERKURANG	
		ANGGARAN SETELAH PERUBAHAN	REALISASI	( Rp )	%
1	2	3	4	5 = 4 - 3	6
5 2.08 2.08.2.13.0.00.01.0000	5.1 01 Belanja Pegawai	7.221.230.478,00	7.078.831.252,00	(142.399.226,00)	98,03%
5 2.08 2.08.2.13.0.00.01.0000	5.1 02 Belanja Barang dan Jasa	7.120.850.773,00	5.931.058.277,00	(1.189.792.496,00)	83,29%
<b>5 2.08 2.08.2.13.0.00.01.0000</b>	<b>5.2 BELANJA MODAL</b>	<b>306.160.640,00</b>	<b>290.564.645,00</b>	<b>(15.595.995,00)</b>	<b>94,91%</b>
5 2.08 2.08.2.13.0.00.01.0000	5.2 02 Belanja Modal Peralatan dan Mesin	306.160.640,00	290.564.645,00	(15.595.995,00)	94,91%
<b>5 2.09</b>	<b>URUSAN PEMERINTAHAN BIDANG PANGAN</b>	<b>14.695.584.812,00</b>	<b>13.711.397.518,00</b>	<b>(984.187.294,00)</b>	<b>93,30%</b>
<b>5 2.09 2.09.0.00.0.00.01.0000</b>	<b>DINAS KETAHANAN PANGAN</b>	<b>14.695.584.812,00</b>	<b>13.711.397.518,00</b>	<b>(984.187.294,00)</b>	<b>93,30%</b>
<b>5 2.09 2.09.0.00.0.00.01.0000</b>	<b>5.1 BELANJA OPERASI</b>	<b>14.326.524.967,00</b>	<b>13.352.925.818,00</b>	<b>(973.599.149,00)</b>	<b>93,20%</b>
5 2.09 2.09.0.00.0.00.01.0000	5.1 01 Belanja Pegawai	6.899.852.548,00	6.601.456.638,00	(298.395.910,00)	95,68%
5 2.09 2.09.0.00.0.00.01.0000	5.1 02 Belanja Barang dan Jasa	7.426.672.419,00	6.751.469.180,00	(675.203.239,00)	90,91%
<b>5 2.09 2.09.0.00.0.00.01.0000</b>	<b>5.2 BELANJA MODAL</b>	<b>369.059.845,00</b>	<b>358.471.700,00</b>	<b>(10.588.145,00)</b>	<b>97,13%</b>
5 2.09 2.09.0.00.0.00.01.0000	5.2 02 Belanja Modal Peralatan dan Mesin	170.116.375,00	161.360.700,00	(8.755.675,00)	94,85%
5 2.09 2.09.0.00.0.00.01.0000	5.2 03 Belanja Modal Gedung dan Bangunan	198.943.470,00	197.111.000,00	(1.832.470,00)	99,08%
<b>5 2.10</b>	<b>URUSAN PEMERINTAHAN BIDANG PERTANAHAN</b>	<b>18.173.984.646,00</b>	<b>9.393.066.721,00</b>	<b>(8.780.917.925,00)</b>	<b>51,68%</b>
<b>5 2.10 1.03.2.10.0.00.02.0000</b>	<b>DINAS PENATAAN RUANG</b>	<b>18.173.984.646,00</b>	<b>9.393.066.721,00</b>	<b>(8.780.917.925,00)</b>	<b>51,68%</b>
<b>5 2.10 1.03.2.10.0.00.02.0000</b>	<b>5.1 BELANJA OPERASI</b>	<b>18.113.984.646,00</b>	<b>9.343.079.221,00</b>	<b>(8.770.905.425,00)</b>	<b>51,58%</b>
5 2.10 1.03.2.10.0.00.02.0000	5.1 01 Belanja Pegawai	10.000.000,00	8.400.000,00	(1.600.000,00)	84,00%
5 2.10 1.03.2.10.0.00.02.0000	5.1 02 Belanja Barang dan Jasa	3.500.984.646,00	3.327.187.669,00	(173.796.977,00)	95,04%
5 2.10 1.03.2.10.0.00.02.0000	5.1 05 Belanja Hibah	14.603.000.000,00	6.007.491.552,00	(8.595.508.448,00)	41,14%
<b>5 2.10 1.03.2.10.0.00.02.0000</b>	<b>5.2 BELANJA MODAL</b>	<b>60.000.000,00</b>	<b>49.987.500,00</b>	<b>(10.012.500,00)</b>	<b>83,31%</b>
5 2.10 1.03.2.10.0.00.02.0000	5.2 01 Belanja Modal Tanah	60.000.000,00	49.987.500,00	(10.012.500,00)	83,31%

KODE REKENING	URAIAN	JUMLAH ( Rp )		BERTAMBAH / BERKURANG	
		ANGGARAN SETELAH PERUBAHAN	REALISASI	( Rp )	%
1	2	3	4	5 = 4 - 3	6
5 2.11	<b>URUSAN PEMERINTAHAN BIDANG LINGKUNGAN HIDUP</b>	<b>151.532.718.252,00</b>	<b>145.313.766.477,00</b>	<b>(6.218.951.775,00)</b>	<b>95,90%</b>
5 2.11 1.04.1.03.2.11.01.0000	<b>DINAS PERUMAHAN DAN KAWASAN PERMUKIMAN</b>	<b>1.026.878.015,00</b>	<b>1.026.878.015,00</b>	<b>0,00</b>	<b>100,00%</b>
5 2.11 1.04.1.03.2.11.01.0000 5.1	<b>BELANJA OPERASI</b>	<b>446.988.969,00</b>	<b>446.988.969,00</b>	<b>0,00</b>	<b>100,00%</b>
5 2.11 1.04.1.03.2.11.01.0000 5.1 02	Belanja Barang dan Jasa	446.988.969,00	446.988.969,00	0,00	100,00%
5 2.11 1.04.1.03.2.11.01.0000 5.2	<b>BELANJA MODAL</b>	<b>579.889.046,00</b>	<b>579.889.046,00</b>	<b>0,00</b>	<b>100,00%</b>
5 2.11 1.04.1.03.2.11.01.0000 5.2 02	Belanja Modal Peralatan dan Mesin	50.741.000,00	50.741.000,00	0,00	100,00%
5 2.11 1.04.1.03.2.11.01.0000 5.2 03	Belanja Modal Gedung dan Bangunan	529.148.046,00	529.148.046,00	0,00	100,00%
5 2.11 2.11.1.03.0.00.01.0000	<b>DINAS LINGKUNGAN HIDUP</b>	<b>150.505.840.237,00</b>	<b>144.286.888.462,00</b>	<b>(6.218.951.775,00)</b>	<b>95,87%</b>
5 2.11 2.11.1.03.0.00.01.0000 5.1	<b>BELANJA OPERASI</b>	<b>120.394.012.514,00</b>	<b>116.740.159.136,00</b>	<b>(3.653.853.378,00)</b>	<b>96,97%</b>
5 2.11 2.11.1.03.0.00.01.0000 5.1 01	Belanja Pegawai	15.730.215.896,00	15.012.145.178,00	(718.070.718,00)	95,44%
5 2.11 2.11.1.03.0.00.01.0000 5.1 02	Belanja Barang dan Jasa	104.663.796.618,00	101.728.013.958,00	(2.935.782.660,00)	97,20%
5 2.11 2.11.1.03.0.00.01.0000 5.2	<b>BELANJA MODAL</b>	<b>30.111.827.723,00</b>	<b>27.546.729.326,00</b>	<b>(2.565.098.397,00)</b>	<b>91,48%</b>
5 2.11 2.11.1.03.0.00.01.0000 5.2 01	Belanja Modal Tanah	100.000.000,00	98.701.200,00	(1.298.800,00)	98,70%
5 2.11 2.11.1.03.0.00.01.0000 5.2 02	Belanja Modal Peralatan dan Mesin	9.855.653.625,00	8.985.423.239,00	(870.230.386,00)	91,17%
5 2.11 2.11.1.03.0.00.01.0000 5.2 03	Belanja Modal Gedung dan Bangunan	14.319.299.042,00	13.411.532.491,00	(907.766.551,00)	93,66%
5 2.11 2.11.1.03.0.00.01.0000 5.2 04	Belanja Modal Jalan, Jaringan, dan Irigasi	5.834.591.056,00	5.049.097.596,00	(785.493.460,00)	86,54%
5 2.11 2.11.1.03.0.00.01.0000 5.2 05	Belanja Modal Aset Tetap Lainnya	2.284.000,00	1.974.800,00	(309.200,00)	86,46%
5 2.12	<b>URUSAN PEMERINTAHAN BIDANG ADMINISTRASI KEPENDUDUKAN DAN PENCATATAN SIPIL</b>	<b>22.672.914.013,00</b>	<b>20.957.069.701,00</b>	<b>(1.715.844.312,00)</b>	<b>92,43%</b>
5 2.12 2.12.0.00.0.00.01.0000	<b>DINAS KEPENDUDUKAN DAN PENCATATAN SIPIL</b>	<b>22.672.914.013,00</b>	<b>20.957.069.701,00</b>	<b>(1.715.844.312,00)</b>	<b>92,43%</b>
5 2.12 2.12.0.00.0.00.01.0000 5.1	<b>BELANJA OPERASI</b>	<b>21.289.972.936,00</b>	<b>19.671.496.816,00</b>	<b>(1.618.476.120,00)</b>	<b>92,40%</b>

KODE REKENING	URAIAN	JUMLAH ( Rp )		BERTAMBAH / BERKURANG	
		ANGGARAN SETELAH PERUBAHAN	REALISASI	( Rp )	%
1	2	3	4	5 = 4 - 3	6
5 2.12 2.12.0.00.0.00.01.0000	5.1 01 Belanja Pegawai	11.546.196.318,00	10.697.532.910,00	(848.663.408,00)	92,65%
5 2.12 2.12.0.00.0.00.01.0000	5.1 02 Belanja Barang dan Jasa	9.743.776.618,00	8.973.963.906,00	(769.812.712,00)	92,10%
5 2.12 2.12.0.00.0.00.01.0000	5.2 <b>BELANJA MODAL</b>	<b>1.382.941.077,00</b>	<b>1.285.572.885,00</b>	<b>(97.368.192,00)</b>	<b>92,96%</b>
5 2.12 2.12.0.00.0.00.01.0000	5.2 02 Belanja Modal Peralatan dan Mesin	1.382.941.077,00	1.285.572.885,00	(97.368.192,00)	92,96%
5 2.13	<b>URUSAN PEMERINTAHAN BIDANG PEMBERDAYAAN MASYARAKAT DAN DESA</b>	<b>1.890.804.641,00</b>	<b>1.755.352.555,00</b>	<b>(135.452.086,00)</b>	<b>92,84%</b>
5 2.13 2.08.2.13.0.00.01.0000	<b>DINAS PEMBERDAYAAN PEREMPUAN DAN PERLINDUNGAN ANAK</b>	<b>1.890.804.641,00</b>	<b>1.755.352.555,00</b>	<b>(135.452.086,00)</b>	<b>92,84%</b>
5 2.13 2.08.2.13.0.00.01.0000	5.1 <b>BELANJA OPERASI</b>	<b>1.229.833.360,00</b>	<b>1.100.150.752,00</b>	<b>(129.682.608,00)</b>	<b>89,46%</b>
5 2.13 2.08.2.13.0.00.01.0000	5.1 01 Belanja Pegawai	350.000,00	350.000,00	0,00	100,00%
5 2.13 2.08.2.13.0.00.01.0000	5.1 02 Belanja Barang dan Jasa	1.229.483.360,00	1.099.800.752,00	(129.682.608,00)	89,45%
5 2.13 2.08.2.13.0.00.01.0000	5.2 <b>BELANJA MODAL</b>	<b>660.971.281,00</b>	<b>655.201.803,00</b>	<b>(5.769.478,00)</b>	<b>99,13%</b>
5 2.13 2.08.2.13.0.00.01.0000	5.2 04 Belanja Modal Jalan, Jaringan, dan Irigasi	660.971.281,00	655.201.803,00	(5.769.478,00)	99,13%
5 2.14	<b>URUSAN PEMERINTAHAN BIDANG PENGENDALIAN PENDUDUK DAN KELUARGA BERENCANA</b>	<b>28.836.592.610,00</b>	<b>24.132.249.746,00</b>	<b>(4.704.342.864,00)</b>	<b>83,69%</b>
5 2.14 2.14.0.00.0.00.01.0000	<b>DINAS PENGENDALIAN PENDUDUK DAN KELUARGA BERENCANA</b>	<b>28.836.592.610,00</b>	<b>24.132.249.746,00</b>	<b>(4.704.342.864,00)</b>	<b>83,69%</b>
5 2.14 2.14.0.00.0.00.01.0000	5.1 <b>BELANJA OPERASI</b>	<b>26.452.265.022,00</b>	<b>21.879.520.696,00</b>	<b>(4.572.744.326,00)</b>	<b>82,71%</b>
5 2.14 2.14.0.00.0.00.01.0000	5.1 01 Belanja Pegawai	6.177.106.617,00	6.115.795.319,00	(61.311.298,00)	99,01%
5 2.14 2.14.0.00.0.00.01.0000	5.1 02 Belanja Barang dan Jasa	20.275.158.405,00	15.763.725.377,00	(4.511.433.028,00)	77,75%
5 2.14 2.14.0.00.0.00.01.0000	5.2 <b>BELANJA MODAL</b>	<b>2.384.327.588,00</b>	<b>2.252.729.050,00</b>	<b>(131.598.538,00)</b>	<b>94,48%</b>
5 2.14 2.14.0.00.0.00.01.0000	5.2 02 Belanja Modal Peralatan dan Mesin	2.131.606.388,00	2.002.931.050,00	(128.675.338,00)	93,96%
5 2.14 2.14.0.00.0.00.01.0000	5.2 03 Belanja Modal Gedung dan Bangunan	214.219.000,00	211.442.000,00	(2.777.000,00)	98,70%
5 2.14 2.14.0.00.0.00.01.0000	5.2 04 Belanja Modal Jalan, Jaringan, dan Irigasi	38.502.200,00	38.356.000,00	(146.200,00)	99,62%

KODE REKENING	URAIAN	JUMLAH ( Rp )		BERTAMBAH / BERKURANG	
		ANGGARAN SETELAH PERUBAHAN	REALISASI	( Rp )	%
1	2	3	4	5 = 4 - 3	6
5 2.15	URUSAN PEMERINTAHAN BIDANG PERHUBUNGAN	300.472.192.953,00	280.762.219.483,00	(19.709.973.470,00)	93,44%
5 2.15 2.15.0.00.0.00.01.0000	DINAS PERHUBUNGAN	300.472.192.953,00	280.762.219.483,00	(19.709.973.470,00)	93,44%
5 2.15 2.15.0.00.0.00.01.0000	5.1 BELANJA OPERASI	274.087.906.647,00	258.871.733.419,00	(15.216.173.228,00)	94,45%
5 2.15 2.15.0.00.0.00.01.0000	5.1 01 Belanja Pegawai	14.940.735.719,00	13.799.977.977,00	(1.140.757.742,00)	92,36%
5 2.15 2.15.0.00.0.00.01.0000	5.1 02 Belanja Barang dan Jasa	259.147.170.928,00	245.071.755.442,00	(14.075.415.486,00)	94,57%
5 2.15 2.15.0.00.0.00.01.0000	5.2 BELANJA MODAL	26.384.286.306,00	21.890.486.064,00	(4.493.800.242,00)	82,97%
5 2.15 2.15.0.00.0.00.01.0000	5.2 02 Belanja Modal Peralatan dan Mesin	22.098.760.640,00	17.858.775.874,00	(4.239.984.766,00)	80,81%
5 2.15 2.15.0.00.0.00.01.0000	5.2 03 Belanja Modal Gedung dan Bangunan	3.233.586.975,00	3.101.951.371,00	(131.635.604,00)	95,93%
5 2.15 2.15.0.00.0.00.01.0000	5.2 04 Belanja Modal Jalan, Jaringan, dan Irigasi	344.665.911,00	340.335.660,00	(4.330.251,00)	98,74%
5 2.15 2.15.0.00.0.00.01.0000	5.2 05 Belanja Modal Aset Tetap Lainnya	707.272.780,00	589.423.159,00	(117.849.621,00)	83,34%
5 2.16	URUSAN PEMERINTAHAN BIDANG KOMUNIKASI DAN INFORMATIKA	55.862.200.047,00	53.837.760.110,00	(2.024.439.937,00)	96,38%
5 2.16 2.16.2.20.2.21.01.0000	DINAS KOMUNIKASI, INFORMATIKA, STATISTIK DAN PERSANDIAN	55.862.200.047,00	53.837.760.110,00	(2.024.439.937,00)	96,38%
5 2.16 2.16.2.20.2.21.01.0000	5.1 BELANJA OPERASI	41.780.788.563,00	39.984.672.401,00	(1.796.116.162,00)	95,70%
5 2.16 2.16.2.20.2.21.01.0000	5.1 01 Belanja Pegawai	9.813.857.833,00	9.387.709.462,00	(426.148.371,00)	95,66%
5 2.16 2.16.2.20.2.21.01.0000	5.1 02 Belanja Barang dan Jasa	31.966.930.730,00	30.596.962.939,00	(1.369.967.791,00)	95,71%
5 2.16 2.16.2.20.2.21.01.0000	5.2 BELANJA MODAL	14.081.411.484,00	13.853.087.709,00	(228.323.775,00)	98,38%
5 2.16 2.16.2.20.2.21.01.0000	5.2 02 Belanja Modal Peralatan dan Mesin	12.356.610.090,00	12.135.455.196,00	(221.154.894,00)	98,21%
5 2.16 2.16.2.20.2.21.01.0000	5.2 03 Belanja Modal Gedung dan Bangunan	519.166.064,00	513.489.610,00	(5.676.454,00)	98,91%
5 2.16 2.16.2.20.2.21.01.0000	5.2 04 Belanja Modal Jalan, Jaringan, dan Irigasi	0,00	0,00	0,00	0,00%
5 2.16 2.16.2.20.2.21.01.0000	5.2 05 Belanja Modal Aset Tetap Lainnya	1.205.635.330,00	1.204.142.903,00	(1.492.427,00)	99,88%

KODE REKENING	URAIAN	JUMLAH ( Rp )		BERTAMBAH / BERKURANG	
		ANGGARAN SETELAH PERUBAHAN	REALISASI	( Rp )	%
1	2	3	4	5 = 4 - 3	6
5 2.17	URUSAN PEMERINTAHAN BIDANG KOPERASI, USAHA KECIL, DAN MENENGAH	22.500.227.865,00	18.852.082.292,00	(3.648.145.573,00)	83,79%
5 2.17 2.17.0.00.0.00.01.0000	DINAS KOPERASI DAN USAHA MIKRO	22.500.227.865,00	18.852.082.292,00	(3.648.145.573,00)	83,79%
5 2.17 2.17.0.00.0.00.01.0000	5.1 BELANJA OPERASI	21.837.525.905,00	18.298.236.286,00	(3.539.289.619,00)	83,79%
5 2.17 2.17.0.00.0.00.01.0000	5.1 01 Belanja Pegawai	7.813.877.252,00	7.414.851.310,00	(399.025.942,00)	94,89%
5 2.17 2.17.0.00.0.00.01.0000	5.1 02 Belanja Barang dan Jasa	14.023.648.653,00	10.883.384.976,00	(3.140.263.677,00)	77,61%
5 2.17 2.17.0.00.0.00.01.0000	5.2 BELANJA MODAL	662.701.960,00	553.846.006,00	(108.855.954,00)	83,57%
5 2.17 2.17.0.00.0.00.01.0000	5.2 02 Belanja Modal Peralatan dan Mesin	662.701.960,00	553.846.006,00	(108.855.954,00)	83,57%
5 2.17 2.17.0.00.0.00.01.0000	5.2 03 Belanja Modal Gedung dan Bangunan	0,00	0,00	0,00	0,00%
5 2.18	URUSAN PEMERINTAHAN BIDANG PENANAMAN MODAL	23.006.116.324,00	20.693.918.436,00	(2.312.197.888,00)	89,95%
5 2.18 2.18.0.00.0.00.01.0000	DINAS PENANAMAN MODAL DAN PELAYANAN TERPADU SATU PINTU	23.006.116.324,00	20.693.918.436,00	(2.312.197.888,00)	89,95%
5 2.18 2.18.0.00.0.00.01.0000	5.1 BELANJA OPERASI	15.398.787.897,00	13.736.398.677,00	(1.662.389.220,00)	89,20%
5 2.18 2.18.0.00.0.00.01.0000	5.1 01 Belanja Pegawai	8.171.814.344,00	7.966.768.140,00	(205.046.204,00)	97,49%
5 2.18 2.18.0.00.0.00.01.0000	5.1 02 Belanja Barang dan Jasa	7.226.973.553,00	5.769.630.537,00	(1.457.343.016,00)	79,83%
5 2.18 2.18.0.00.0.00.01.0000	5.2 BELANJA MODAL	7.607.328.427,00	6.957.519.759,00	(649.808.668,00)	91,46%
5 2.18 2.18.0.00.0.00.01.0000	5.2 02 Belanja Modal Peralatan dan Mesin	7.039.828.206,00	6.500.219.599,00	(539.608.607,00)	92,33%
5 2.18 2.18.0.00.0.00.01.0000	5.2 03 Belanja Modal Gedung dan Bangunan	287.527.839,00	233.961.500,00	(53.566.339,00)	81,37%
5 2.18 2.18.0.00.0.00.01.0000	5.2 04 Belanja Modal Jalan, Jaringan, dan Irigasi	0,00	0,00	0,00	0,00%
5 2.18 2.18.0.00.0.00.01.0000	5.2 05 Belanja Modal Aset Tetap Lainnya	279.972.382,00	223.338.660,00	(56.633.722,00)	79,77%
5 2.19	URUSAN PEMERINTAHAN BIDANG KEPEMUDAAN DAN OLAHRAGA	52.545.451.214,00	48.538.911.357,00	(4.006.539.857,00)	92,38%
5 2.19 2.19.0.00.0.00.01.0000	DINAS KEPEMUDAAN DAN OLAH RAGA	52.545.451.214,00	48.538.911.357,00	(4.006.539.857,00)	92,38%

KODE REKENING	URAIAN	JUMLAH ( Rp )		BERTAMBAH / BERKURANG	
		ANGGARAN SETELAH PERUBAHAN	REALISASI	( Rp )	%
1	2	3	4	5 = 4 - 3	6
5 2.19 2.19.0.00.0.00.01.0000	5.1 BELANJA OPERASI	51.091.707.238,00	47.172.319.458,00	(3.919.387.780,00)	92,33%
5 2.19 2.19.0.00.0.00.01.0000	5.1 01 Belanja Pegawai	9.676.234.827,00	9.119.857.579,00	(556.377.248,00)	94,25%
5 2.19 2.19.0.00.0.00.01.0000	5.1 02 Belanja Barang dan Jasa	14.245.389.411,00	13.095.867.078,00	(1.149.522.333,00)	91,93%
5 2.19 2.19.0.00.0.00.01.0000	5.1 05 Belanja Hibah	27.170.083.000,00	24.956.594.801,00	(2.213.488.199,00)	91,85%
5 2.19 2.19.0.00.0.00.01.0000	5.2 BELANJA MODAL	1.453.743.976,00	1.366.591.899,00	(87.152.077,00)	94,00%
5 2.19 2.19.0.00.0.00.01.0000	5.2 02 Belanja Modal Peralatan dan Mesin	706.516.136,00	690.429.110,00	(16.087.026,00)	97,72%
5 2.19 2.19.0.00.0.00.01.0000	5.2 03 Belanja Modal Gedung dan Bangunan	747.227.840,00	676.162.789,00	(71.065.051,00)	90,49%
5 2.19 2.19.0.00.0.00.01.0000	5.2 04 Belanja Modal Jalan, Jaringan, dan Irigasi	0,00	0,00	0,00	0,00%
5 2.20	URUSAN PEMERINTAHAN BIDANG STATISTIK	1.064.655.888,00	1.037.332.553,00	(27.323.335,00)	97,43%
5 2.20 2.16.2.20.2.21.01.0000	DINAS KOMUNIKASI, INFORMATIKA, STATISTIK DAN PERSANDIAN	1.064.655.888,00	1.037.332.553,00	(27.323.335,00)	97,43%
5 2.20 2.16.2.20.2.21.01.0000	5.1 BELANJA OPERASI	1.064.655.888,00	1.037.332.553,00	(27.323.335,00)	97,43%
5 2.20 2.16.2.20.2.21.01.0000	5.1 01 Belanja Pegawai	400.000,00	400.000,00	0,00	100,00%
5 2.20 2.16.2.20.2.21.01.0000	5.1 02 Belanja Barang dan Jasa	1.064.255.888,00	1.036.932.553,00	(27.323.335,00)	97,43%
5 2.21	URUSAN PEMERINTAHAN BIDANG PERSANDIAN	668.112.750,00	644.318.550,00	(23.794.200,00)	96,44%
5 2.21 2.16.2.20.2.21.01.0000	DINAS KOMUNIKASI, INFORMATIKA, STATISTIK DAN PERSANDIAN	668.112.750,00	644.318.550,00	(23.794.200,00)	96,44%
5 2.21 2.16.2.20.2.21.01.0000	5.1 BELANJA OPERASI	668.112.750,00	644.318.550,00	(23.794.200,00)	96,44%
5 2.21 2.16.2.20.2.21.01.0000	5.1 01 Belanja Pegawai	0,00	0,00	0,00	0,00%
5 2.21 2.16.2.20.2.21.01.0000	5.1 02 Belanja Barang dan Jasa	668.112.750,00	644.318.550,00	(23.794.200,00)	96,44%
5 2.22	URUSAN PEMERINTAHAN BIDANG KEBUDAYAAN	28.110.541.646,00	26.260.990.754,00	(1.849.550.892,00)	93,42%
5 2.22 2.22.3.26.0.00.01.0000	DINAS KEBUDAYAAN DAN PARIWISATA	28.110.541.646,00	26.260.990.754,00	(1.849.550.892,00)	93,42%

KODE REKENING	URAIAN	JUMLAH ( Rp )		BERTAMBAH / BERKURANG	
		ANGGARAN SETELAH PERUBAHAN	REALISASI	( Rp )	%
1	2	3	4	5 = 4 - 3	6
5 2.22 2.22.3.26.0.00.01.0000	5.1 BELANJA OPERASI	27.974.438.633,00	26.137.645.754,00	(1.836.792.879,00)	93,43%
5 2.22 2.22.3.26.0.00.01.0000	5.1 01 Belanja Pegawai	11.939.809.278,00	11.531.986.686,00	(407.822.592,00)	96,58%
5 2.22 2.22.3.26.0.00.01.0000	5.1 02 Belanja Barang dan Jasa	16.034.629.355,00	14.605.659.068,00	(1.428.970.287,00)	91,09%
5 2.22 2.22.3.26.0.00.01.0000	5.2 BELANJA MODAL	136.103.013,00	123.345.000,00	(12.758.013,00)	90,63%
5 2.22 2.22.3.26.0.00.01.0000	5.2 02 Belanja Modal Peralatan dan Mesin	136.103.013,00	123.345.000,00	(12.758.013,00)	90,63%
5 2.23	URUSAN PEMERINTAHAN BIDANG PERPUSTAKAAN	12.273.442.018,00	11.497.110.754,00	(776.331.264,00)	93,67%
5 2.23 2.23.2.24.0.00.01.0000	DINAS ARSIP DAN PERPUSTAKAAN DAERAH	12.273.442.018,00	11.497.110.754,00	(776.331.264,00)	93,67%
5 2.23 2.23.2.24.0.00.01.0000	5.1 BELANJA OPERASI	10.876.409.929,00	10.179.694.816,00	(696.715.113,00)	93,59%
5 2.23 2.23.2.24.0.00.01.0000	5.1 01 Belanja Pegawai	8.281.040.328,00	7.770.877.948,00	(510.162.380,00)	93,84%
5 2.23 2.23.2.24.0.00.01.0000	5.1 02 Belanja Barang dan Jasa	2.595.369.601,00	2.408.816.868,00	(186.552.733,00)	92,81%
5 2.23 2.23.2.24.0.00.01.0000	5.2 BELANJA MODAL	1.397.032.089,00	1.317.415.938,00	(79.616.151,00)	94,30%
5 2.23 2.23.2.24.0.00.01.0000	5.2 02 Belanja Modal Peralatan dan Mesin	612.419.809,00	577.231.000,00	(35.188.809,00)	94,25%
5 2.23 2.23.2.24.0.00.01.0000	5.2 03 Belanja Modal Gedung dan Bangunan	213.732.100,00	211.510.000,00	(2.222.100,00)	98,96%
5 2.23 2.23.2.24.0.00.01.0000	5.2 05 Belanja Modal Aset Tetap Lainnya	570.880.180,00	528.674.938,00	(42.205.242,00)	92,61%
5 2.24	URUSAN PEMERINTAHAN BIDANG KEARSIPAN	585.005.140,00	552.545.103,00	(32.460.037,00)	94,45%
5 2.24 2.23.2.24.0.00.01.0000	DINAS ARSIP DAN PERPUSTAKAAN DAERAH	585.005.140,00	552.545.103,00	(32.460.037,00)	94,45%
5 2.24 2.23.2.24.0.00.01.0000	5.1 BELANJA OPERASI	568.044.620,00	537.227.103,00	(30.817.517,00)	94,57%
5 2.24 2.23.2.24.0.00.01.0000	5.1 01 Belanja Pegawai	350.000,00	350.000,00	0,00	100,00%
5 2.24 2.23.2.24.0.00.01.0000	5.1 02 Belanja Barang dan Jasa	567.694.620,00	536.877.103,00	(30.817.517,00)	94,57%
5 2.24 2.23.2.24.0.00.01.0000	5.2 BELANJA MODAL	16.960.520,00	15.318.000,00	(1.642.520,00)	90,32%



KODE REKENING	URAIAN	JUMLAH ( Rp )		BERTAMBAH / BERKURANG	
		ANGGARAN SETELAH PERUBAHAN	REALISASI	( Rp )	%
1	2	3	4	5 = 4 - 3	6
5 2.24 2.23.2.24.0.00.01.0000 5.2 02	Belanja Modal Peralatan dan Mesin	16.960.520,00	15.318.000,00	(1.642.520,00)	90,32%
5 3	<b>URUSAN PILIHAN</b>	<b>157.737.839.285,00</b>	<b>142.786.424.800,00</b>	<b>(14.951.414.485,00)</b>	<b>90,52%</b>
5 3.25	<b>URUSAN PEMERINTAHAN BIDANG KELAUTAN DAN PERIKANAN</b>	<b>13.874.273.990,00</b>	<b>12.302.166.782,00</b>	<b>(1.572.107.208,00)</b>	<b>88,67%</b>
5 3.25 3.25.0.00.0.00.01.0000	<b>DINAS PERIKANAN</b>	<b>13.874.273.990,00</b>	<b>12.302.166.782,00</b>	<b>(1.572.107.208,00)</b>	<b>88,67%</b>
5 3.25 3.25.0.00.0.00.01.0000 5.1	<b>BELANJA OPERASI</b>	<b>10.299.477.877,00</b>	<b>9.246.528.495,00</b>	<b>(1.052.949.382,00)</b>	<b>89,78%</b>
5 3.25 3.25.0.00.0.00.01.0000 5.1 01	Belanja Pegawai	5.437.518.557,00	5.326.161.168,00	(111.357.389,00)	97,95%
5 3.25 3.25.0.00.0.00.01.0000 5.1 02	Belanja Barang dan Jasa	4.861.959.320,00	3.920.367.327,00	(941.591.993,00)	80,63%
5 3.25 3.25.0.00.0.00.01.0000 5.1 06	Belanja Bantuan Sosial	0,00	0,00	0,00	0,00%
5 3.25 3.25.0.00.0.00.01.0000 5.2	<b>BELANJA MODAL</b>	<b>3.574.796.113,00</b>	<b>3.055.638.287,00</b>	<b>(519.157.826,00)</b>	<b>85,48%</b>
5 3.25 3.25.0.00.0.00.01.0000 5.2 02	Belanja Modal Peralatan dan Mesin	728.797.893,00	568.947.644,00	(159.850.249,00)	78,07%
5 3.25 3.25.0.00.0.00.01.0000 5.2 03	Belanja Modal Gedung dan Bangunan	2.845.998.220,00	2.486.690.643,00	(359.307.577,00)	87,37%
5 3.26	<b>URUSAN PEMERINTAHAN BIDANG PARIWISATA</b>	<b>22.925.568.353,00</b>	<b>20.423.628.637,00</b>	<b>(2.501.939.716,00)</b>	<b>89,09%</b>
5 3.26 2.22.3.26.0.00.01.0000	<b>DINAS KEBUDAYAAN DAN PARIWISATA</b>	<b>22.925.568.353,00</b>	<b>20.423.628.637,00</b>	<b>(2.501.939.716,00)</b>	<b>89,09%</b>
5 3.26 2.22.3.26.0.00.01.0000 5.1	<b>BELANJA OPERASI</b>	<b>12.126.282.815,00</b>	<b>11.371.052.237,00</b>	<b>(755.230.578,00)</b>	<b>93,77%</b>
5 3.26 2.22.3.26.0.00.01.0000 5.1 01	Belanja Pegawai	53.600.000,00	41.250.000,00	(12.350.000,00)	76,96%
5 3.26 2.22.3.26.0.00.01.0000 5.1 02	Belanja Barang dan Jasa	12.072.682.815,00	11.329.802.237,00	(742.880.578,00)	93,85%
5 3.26 2.22.3.26.0.00.01.0000 5.2	<b>BELANJA MODAL</b>	<b>10.799.285.538,00</b>	<b>9.052.576.400,00</b>	<b>(1.746.709.138,00)</b>	<b>83,83%</b>
5 3.26 2.22.3.26.0.00.01.0000 5.2 01	Belanja Modal Tanah	75.000.000,00	606.000,00	(74.394.000,00)	0,81%
5 3.26 2.22.3.26.0.00.01.0000 5.2 02	Belanja Modal Peralatan dan Mesin	364.001.120,00	324.961.500,00	(39.039.620,00)	89,27%
5 3.26 2.22.3.26.0.00.01.0000 5.2 03	Belanja Modal Gedung dan Bangunan	9.747.356.058,00	8.160.420.900,00	(1.586.935.158,00)	83,72%

KODE REKENING	URAIAN	JUMLAH ( Rp )		BERTAMBAH / BERKURANG	
		ANGGARAN SETELAH PERUBAHAN	REALISASI	( Rp )	%
1	2	3	4	5 = 4 - 3	6
5 3.26 2.22.3.26.0.00.01.0000	5.2 04 Belanja Modal Jalan, Jaringan, dan Irigasi	405.335.000,00	361.164.000,00	(44.171.000,00)	89,10%
5 3.26 2.22.3.26.0.00.01.0000	5.2 05 Belanja Modal Aset Tetap Lainnya	207.593.360,00	205.424.000,00	(2.169.360,00)	98,95%
5 3.27	<b>URUSAN PEMERINTAHAN BIDANG PERTANIAN</b>	<b>29.526.475.822,00</b>	<b>27.329.281.327,00</b>	<b>(2.197.194.495,00)</b>	<b>92,56%</b>
5 3.27 3.27.0.00.0.00.01.0000	<b>DINAS PERTANIAN</b>	<b>29.526.475.822,00</b>	<b>27.329.281.327,00</b>	<b>(2.197.194.495,00)</b>	<b>92,56%</b>
5 3.27 3.27.0.00.0.00.01.0000	5.1 <b>BELANJA OPERASI</b>	<b>25.237.177.057,00</b>	<b>23.259.214.691,00</b>	<b>(1.977.962.366,00)</b>	<b>92,16%</b>
5 3.27 3.27.0.00.0.00.01.0000	5.1 01 Belanja Pegawai	13.194.795.432,00	12.566.022.752,00	(628.772.680,00)	95,23%
5 3.27 3.27.0.00.0.00.01.0000	5.1 02 Belanja Barang dan Jasa	12.042.381.625,00	10.693.191.939,00	(1.349.189.686,00)	88,80%
5 3.27 3.27.0.00.0.00.01.0000	5.2 <b>BELANJA MODAL</b>	<b>4.289.298.765,00</b>	<b>4.070.066.636,00</b>	<b>(219.232.129,00)</b>	<b>94,89%</b>
5 3.27 3.27.0.00.0.00.01.0000	5.2 02 Belanja Modal Peralatan dan Mesin	1.555.133.028,00	1.445.483.898,00	(109.649.130,00)	92,95%
5 3.27 3.27.0.00.0.00.01.0000	5.2 03 Belanja Modal Gedung dan Bangunan	1.881.502.316,00	1.797.762.600,00	(83.739.716,00)	95,55%
5 3.27 3.27.0.00.0.00.01.0000	5.2 04 Belanja Modal Jalan, Jaringan, dan Irigasi	852.663.421,00	826.820.138,00	(25.843.283,00)	96,97%
5 3.30	<b>URUSAN PEMERINTAHAN BIDANG PERDAGANGAN</b>	<b>68.167.863.461,00</b>	<b>62.130.433.931,00</b>	<b>(6.037.429.530,00)</b>	<b>91,14%</b>
5 3.30 3.30.0.00.0.00.01.0000	<b>DINAS PERDAGANGAN</b>	<b>68.167.863.461,00</b>	<b>62.130.433.931,00</b>	<b>(6.037.429.530,00)</b>	<b>91,14%</b>
5 3.30 3.30.0.00.0.00.01.0000	5.1 <b>BELANJA OPERASI</b>	<b>59.092.414.560,00</b>	<b>54.402.057.862,00</b>	<b>(4.690.356.698,00)</b>	<b>92,06%</b>
5 3.30 3.30.0.00.0.00.01.0000	5.1 01 Belanja Pegawai	25.928.398.939,00	25.173.998.807,00	(754.400.132,00)	97,09%
5 3.30 3.30.0.00.0.00.01.0000	5.1 02 Belanja Barang dan Jasa	33.164.015.621,00	29.228.059.055,00	(3.935.956.566,00)	88,13%
5 3.30 3.30.0.00.0.00.01.0000	5.2 <b>BELANJA MODAL</b>	<b>9.075.448.901,00</b>	<b>7.728.376.069,00</b>	<b>(1.347.072.832,00)</b>	<b>85,16%</b>
5 3.30 3.30.0.00.0.00.01.0000	5.2 01 Belanja Modal Tanah	1.709.503.000,00	1.559.503.000,00	(150.000.000,00)	91,23%
5 3.30 3.30.0.00.0.00.01.0000	5.2 02 Belanja Modal Peralatan dan Mesin	450.361.772,00	403.820.500,00	(46.541.272,00)	89,67%
5 3.30 3.30.0.00.0.00.01.0000	5.2 03 Belanja Modal Gedung dan Bangunan	5.612.174.909,00	5.191.273.769,00	(420.901.140,00)	92,50%

KODE REKENING	URAIAN	JUMLAH ( Rp )		BERTAMBAH / BERKURANG	
		ANGGARAN SETELAH PERUBAHAN	REALISASI	( Rp )	%
1	2	3	4	5 = 4 - 3	6
5 3.30 3.30.0.00.0.00.01.0000 5.2 04	Belanja Modal Jalan, Jaringan, dan Irigasi	1.303.409.220,00	573.778.800,00	(729.630.420,00)	44,02%
5 3.31	<b>URUSAN PEMERINTAHAN BIDANG PERINDUSTRIAN</b>	<b>23.243.657.659,00</b>	<b>20.600.914.123,00</b>	<b>(2.642.743.536,00)</b>	<b>88,63%</b>
5 3.31 3.31.0.00.0.00.01.0000	<b>DINAS PERINDUSTRIAN</b>	<b>23.243.657.659,00</b>	<b>20.600.914.123,00</b>	<b>(2.642.743.536,00)</b>	<b>88,63%</b>
5 3.31 3.31.0.00.0.00.01.0000 5.1	<b>BELANJA OPERASI</b>	<b>14.174.172.668,00</b>	<b>13.272.688.833,00</b>	<b>(901.483.835,00)</b>	<b>93,64%</b>
5 3.31 3.31.0.00.0.00.01.0000 5.1 01	Belanja Pegawai	6.298.178.675,00	6.065.751.707,00	(232.426.968,00)	96,31%
5 3.31 3.31.0.00.0.00.01.0000 5.1 02	Belanja Barang dan Jasa	7.875.993.993,00	7.206.937.126,00	(669.056.867,00)	91,51%
5 3.31 3.31.0.00.0.00.01.0000 5.2	<b>BELANJA MODAL</b>	<b>9.069.484.991,00</b>	<b>7.328.225.290,00</b>	<b>(1.741.259.701,00)</b>	<b>80,80%</b>
5 3.31 3.31.0.00.0.00.01.0000 5.2 02	Belanja Modal Peralatan dan Mesin	1.053.507.641,00	989.135.640,00	(64.372.001,00)	93,89%
5 3.31 3.31.0.00.0.00.01.0000 5.2 03	Belanja Modal Gedung dan Bangunan	7.921.963.000,00	6.338.739.650,00	(1.583.223.350,00)	80,01%
5 3.31 3.31.0.00.0.00.01.0000 5.2 05	Belanja Modal Aset Tetap Lainnya	94.014.350,00	350.000,00	(93.664.350,00)	0,37%
5 4	<b>UNSUR PENDUKUNG URUSAN PEMERINTAHAN</b>	<b>303.463.131.978,00</b>	<b>262.604.436.691,00</b>	<b>(40.858.695.287,00)</b>	<b>86,54%</b>
5 4.01	<b>SEKRETARIAT DAERAH</b>	<b>188.240.863.313,00</b>	<b>164.863.163.714,00</b>	<b>(23.377.699.599,00)</b>	<b>87,58%</b>
5 4.01 4.01.0.00.0.00.01.0000	<b>SEKRETARIAT DAERAH</b>	<b>188.240.863.313,00</b>	<b>164.863.163.714,00</b>	<b>(23.377.699.599,00)</b>	<b>87,58%</b>
5 4.01 4.01.0.00.0.00.01.0000 5.1	<b>BELANJA OPERASI</b>	<b>166.943.990.511,00</b>	<b>146.612.752.436,00</b>	<b>(20.331.238.075,00)</b>	<b>87,82%</b>
5 4.01 4.01.0.00.0.00.01.0000 5.1 01	Belanja Pegawai	35.153.802.854,00	33.041.519.512,00	(2.112.283.342,00)	93,99%
5 4.01 4.01.0.00.0.00.01.0000 5.1 02	Belanja Barang dan Jasa	129.634.708.393,00	111.446.622.924,00	(18.188.085.469,00)	85,97%
5 4.01 4.01.0.00.0.00.01.0000 5.1 05	Belanja Hibah	2.155.479.264,00	2.124.610.000,00	(30.869.264,00)	98,57%
5 4.01 4.01.0.00.0.00.01.0000 5.2	<b>BELANJA MODAL</b>	<b>21.296.872.802,00</b>	<b>18.250.411.278,00</b>	<b>(3.046.461.524,00)</b>	<b>85,70%</b>
5 4.01 4.01.0.00.0.00.01.0000 5.2 02	Belanja Modal Peralatan dan Mesin	21.149.848.405,00	18.105.309.278,00	(3.044.539.127,00)	85,60%
5 4.01 4.01.0.00.0.00.01.0000 5.2 03	Belanja Modal Gedung dan Bangunan	147.024.397,00	145.102.000,00	(1.922.397,00)	98,69%

KODE REKENING	URAIAN	JUMLAH ( Rp )		BERTAMBAH / BERKURANG	
		ANGGARAN SETELAH PERUBAHAN	REALISASI	( Rp )	%
1	2	3	4	5 = 4 - 3	6
5 4.01 4.01.0.00.0.00.01.0000	5.2 05 Belanja Modal Aset Tetap Lainnya	0,00	0,00	0,00	0,00%
5 4.02	SEKRETARIAT DPRD	115.222.268.665,00	97.741.272.977,00	(17.480.995.688,00)	84,83%
5 4.02 4.02.0.00.0.00.01.0000	SEKRETARIAT DPRD	115.222.268.665,00	97.741.272.977,00	(17.480.995.688,00)	84,83%
5 4.02 4.02.0.00.0.00.01.0000	5.1 BELANJA OPERASI	110.981.708.295,00	93.863.441.757,00	(17.118.266.538,00)	84,58%
5 4.02 4.02.0.00.0.00.01.0000	5.1 01 Belanja Pegawai	46.076.821.108,00	45.665.393.302,00	(411.427.806,00)	99,11%
5 4.02 4.02.0.00.0.00.01.0000	5.1 02 Belanja Barang dan Jasa	64.904.887.187,00	48.198.048.455,00	(16.706.838.732,00)	74,26%
5 4.02 4.02.0.00.0.00.01.0000	5.2 BELANJA MODAL	4.240.560.370,00	3.877.831.220,00	(362.729.150,00)	91,45%
5 4.02 4.02.0.00.0.00.01.0000	5.2 02 Belanja Modal Peralatan dan Mesin	3.802.766.390,00	3.559.645.220,00	(243.121.170,00)	93,61%
5 4.02 4.02.0.00.0.00.01.0000	5.2 03 Belanja Modal Gedung dan Bangunan	181.797.500,00	181.131.000,00	(666.500,00)	99,63%
5 4.02 4.02.0.00.0.00.01.0000	5.2 05 Belanja Modal Aset Tetap Lainnya	255.996.480,00	137.055.000,00	(118.941.480,00)	53,54%
5 5	UNSUR PENUNJANG URUSAN PEMERINTAHAN	241.128.279.149,00	224.364.980.417,00	(16.763.298.732,00)	93,05%
5 5.01	PERENCANAAN	22.600.602.181,00	20.466.224.345,00	(2.134.377.836,00)	90,56%
5 5.01 5.01.5.05.0.00.01.0000	BAPPEDA	22.600.602.181,00	20.466.224.345,00	(2.134.377.836,00)	90,56%
5 5.01 5.01.5.05.0.00.01.0000	5.1 BELANJA OPERASI	21.175.228.259,00	19.138.427.186,00	(2.036.801.073,00)	90,38%
5 5.01 5.01.5.05.0.00.01.0000	5.1 01 Belanja Pegawai	9.869.619.482,00	9.344.517.569,00	(525.101.913,00)	94,68%
5 5.01 5.01.5.05.0.00.01.0000	5.1 02 Belanja Barang dan Jasa	11.305.608.777,00	9.793.909.617,00	(1.511.699.160,00)	86,63%
5 5.01 5.01.5.05.0.00.01.0000	5.2 BELANJA MODAL	1.425.373.922,00	1.327.797.159,00	(97.576.763,00)	93,15%
5 5.01 5.01.5.05.0.00.01.0000	5.2 02 Belanja Modal Peralatan dan Mesin	1.095.223.922,00	1.017.965.200,00	(77.258.722,00)	92,95%
5 5.01 5.01.5.05.0.00.01.0000	5.2 03 Belanja Modal Gedung dan Bangunan	330.150.000,00	309.831.959,00	(20.318.041,00)	93,85%
5 5.02	KEUANGAN	207.580.798.778,00	194.302.685.560,00	(13.278.113.218,00)	93,60%

KODE REKENING	URAIAN	JUMLAH ( Rp )		BERTAMBAH / BERKURANG	
		ANGGARAN SETELAH PERUBAHAN	REALISASI	( Rp )	%
1	2	3	4	5 = 4 - 3	6
5 5.02 5.02.0.00.0.00.01.0000	<b>BADAN PENGELOLAAN KEUANGAN DAN ASET DAERAH</b>	<b>118.795.120.011,00</b>	<b>112.697.127.726,00</b>	<b>(6.097.992.285,00)</b>	<b>94,87%</b>
5 5.02 5.02.0.00.0.00.01.0000	5.1 <b>BELANJA OPERASI</b>	<b>107.709.359.265,00</b>	<b>102.636.650.331,00</b>	<b>(5.072.708.934,00)</b>	<b>95,29%</b>
5 5.02 5.02.0.00.0.00.01.0000	5.1 01 Belanja Pegawai	11.796.593.791,00	11.240.016.890,00	(556.576.901,00)	95,28%
5 5.02 5.02.0.00.0.00.01.0000	5.1 02 Belanja Barang dan Jasa	95.912.765.474,00	91.396.633.441,00	(4.516.132.033,00)	95,29%
5 5.02 5.02.0.00.0.00.01.0000	5.2 <b>BELANJA MODAL</b>	<b>813.822.738,00</b>	<b>719.958.400,00</b>	<b>(93.864.338,00)</b>	<b>88,47%</b>
5 5.02 5.02.0.00.0.00.01.0000	5.2 02 Belanja Modal Peralatan dan Mesin	798.898.738,00	716.313.400,00	(82.585.338,00)	89,66%
5 5.02 5.02.0.00.0.00.01.0000	5.2 05 Belanja Modal Aset Tetap Lainnya	14.924.000,00	3.645.000,00	(11.279.000,00)	24,42%
5 5.02 5.02.0.00.0.00.01.0000	5.3 <b>BELANJA TIDAK TERDUGA</b>	<b>10.271.938.008,00</b>	<b>9.340.518.995,00</b>	<b>(931.419.013,00)</b>	<b>90,93%</b>
5 5.02 5.02.0.00.0.00.01.0000	5.3 01 Belanja Tidak Terduga	10.271.938.008,00	9.340.518.995,00	(931.419.013,00)	90,93%
5 5.02 5.02.0.00.0.00.02.0000	<b>BADAN PENDAPATAN DAERAH</b>	<b>88.785.678.767,00</b>	<b>81.605.557.834,00</b>	<b>(7.180.120.933,00)</b>	<b>91,91%</b>
5 5.02 5.02.0.00.0.00.02.0000	5.1 <b>BELANJA OPERASI</b>	<b>85.472.820.032,00</b>	<b>78.799.693.879,00</b>	<b>(6.673.126.153,00)</b>	<b>92,19%</b>
5 5.02 5.02.0.00.0.00.02.0000	5.1 01 Belanja Pegawai	51.948.416.911,00	49.726.123.040,00	(2.222.293.871,00)	95,72%
5 5.02 5.02.0.00.0.00.02.0000	5.1 02 Belanja Barang dan Jasa	33.524.403.121,00	29.073.570.839,00	(4.450.832.282,00)	86,72%
5 5.02 5.02.0.00.0.00.02.0000	5.2 <b>BELANJA MODAL</b>	<b>3.312.858.735,00</b>	<b>2.805.863.955,00</b>	<b>(506.994.780,00)</b>	<b>84,70%</b>
5 5.02 5.02.0.00.0.00.02.0000	5.2 02 Belanja Modal Peralatan dan Mesin	2.444.240.426,00	2.165.440.155,00	(278.800.271,00)	88,59%
5 5.02 5.02.0.00.0.00.02.0000	5.2 03 Belanja Modal Gedung dan Bangunan	833.521.390,00	611.026.800,00	(222.494.590,00)	73,31%
5 5.02 5.02.0.00.0.00.02.0000	5.2 05 Belanja Modal Aset Tetap Lainnya	35.096.919,00	29.397.000,00	(5.699.919,00)	83,76%
5 5.03	<b>KEPEGAWAIAN</b>	<b>25.140.523.223,00</b>	<b>22.139.452.583,00</b>	<b>(3.001.070.640,00)</b>	<b>88,06%</b>
5 5.03 5.03.5.04.0.00.01.0000	<b>BADAN KEPEGAWAIAN, PENDIDIKAN DAN PELATIHAN</b>	<b>25.140.523.223,00</b>	<b>22.139.452.583,00</b>	<b>(3.001.070.640,00)</b>	<b>88,06%</b>
5 5.03 5.03.5.04.0.00.01.0000	5.1 <b>BELANJA OPERASI</b>	<b>23.615.912.027,00</b>	<b>20.691.309.583,00</b>	<b>(2.924.602.444,00)</b>	<b>87,62%</b>

KODE REKENING	URAIAN	JUMLAH ( Rp )		BERTAMBAH / BERKURANG	
		ANGGARAN SETELAH PERUBAHAN	REALISASI	( Rp )	%
1	2	3	4	5 = 4 - 3	6
5 5.03 5.03.5.04.0.00.01.0000	5.1 01 Belanja Pegawai	11.459.625.157,00	11.054.241.889,00	(405.383.268,00)	96,46%
5 5.03 5.03.5.04.0.00.01.0000	5.1 02 Belanja Barang dan Jasa	12.156.286.870,00	9.637.067.694,00	(2.519.219.176,00)	79,28%
<b>5 5.03 5.03.5.04.0.00.01.0000</b>	<b>5.2 BELANJA MODAL</b>	<b>1.524.611.196,00</b>	<b>1.448.143.000,00</b>	<b>(76.468.196,00)</b>	<b>94,98%</b>
5 5.03 5.03.5.04.0.00.01.0000	5.2 02 Belanja Modal Peralatan dan Mesin	1.048.644.212,00	976.789.000,00	(71.855.212,00)	93,15%
5 5.03 5.03.5.04.0.00.01.0000	5.2 03 Belanja Modal Gedung dan Bangunan	473.915.000,00	469.554.000,00	(4.361.000,00)	99,08%
5 5.03 5.03.5.04.0.00.01.0000	5.2 05 Belanja Modal Aset Tetap Lainnya	2.051.984,00	1.800.000,00	(251.984,00)	87,72%
<b>5 5.04</b>	<b>PENDIDIKAN DAN PELATIHAN</b>	<b>6.793.205.395,00</b>	<b>6.522.949.902,00</b>	<b>(270.255.493,00)</b>	<b>96,02%</b>
<b>5 5.04 5.03.5.04.0.00.01.0000</b>	<b>BADAN KEPEGAWAIAN, PENDIDIKAN DAN PELATIHAN</b>	<b>6.793.205.395,00</b>	<b>6.522.949.902,00</b>	<b>(270.255.493,00)</b>	<b>96,02%</b>
<b>5 5.04 5.03.5.04.0.00.01.0000</b>	<b>5.1 BELANJA OPERASI</b>	<b>6.793.205.395,00</b>	<b>6.522.949.902,00</b>	<b>(270.255.493,00)</b>	<b>96,02%</b>
5 5.04 5.03.5.04.0.00.01.0000	5.1 01 Belanja Pegawai	1.200.000,00	1.200.000,00	0,00	100,00%
5 5.04 5.03.5.04.0.00.01.0000	5.1 02 Belanja Barang dan Jasa	6.792.005.395,00	6.521.749.902,00	(270.255.493,00)	96,02%
<b>5 5.05</b>	<b>PENELITIAN DAN PENGEMBANGAN</b>	<b>1.613.751.753,00</b>	<b>1.399.892.372,00</b>	<b>(213.859.381,00)</b>	<b>86,75%</b>
<b>5 5.05 5.01.5.05.0.00.01.0000</b>	<b>BAPPEDA</b>	<b>1.613.751.753,00</b>	<b>1.399.892.372,00</b>	<b>(213.859.381,00)</b>	<b>86,75%</b>
<b>5 5.05 5.01.5.05.0.00.01.0000</b>	<b>5.1 BELANJA OPERASI</b>	<b>1.613.751.753,00</b>	<b>1.399.892.372,00</b>	<b>(213.859.381,00)</b>	<b>86,75%</b>
5 5.05 5.01.5.05.0.00.01.0000	5.1 01 Belanja Pegawai	660.000,00	600.000,00	(60.000,00)	90,91%
5 5.05 5.01.5.05.0.00.01.0000	5.1 02 Belanja Barang dan Jasa	1.613.091.753,00	1.399.292.372,00	(213.799.381,00)	86,75%
<b>5 6</b>	<b>UNSUR PENGAWASAN URUSAN PEMERINTAHAN</b>	<b>23.058.101.877,00</b>	<b>18.858.687.911,00</b>	<b>(4.199.413.966,00)</b>	<b>81,79%</b>
<b>5 6.01</b>	<b>INSPEKTORAT DAERAH</b>	<b>23.058.101.877,00</b>	<b>18.858.687.911,00</b>	<b>(4.199.413.966,00)</b>	<b>81,79%</b>
<b>5 6.01 6.01.0.00.0.00.01.0000</b>	<b>INSPEKTORAT</b>	<b>23.058.101.877,00</b>	<b>18.858.687.911,00</b>	<b>(4.199.413.966,00)</b>	<b>81,79%</b>
<b>5 6.01 6.01.0.00.0.00.01.0000</b>	<b>5.1 BELANJA OPERASI</b>	<b>21.791.189.854,00</b>	<b>17.891.107.820,00</b>	<b>(3.900.082.034,00)</b>	<b>82,10%</b>

KODE REKENING	URAIAN	JUMLAH ( Rp )		BERTAMBAH / BERKURANG	
		ANGGARAN SETELAH PERUBAHAN	REALISASI	( Rp )	%
1	2	3	4	5 = 4 - 3	6
5 6.01 6.01.0.00.0.00.01.0000	5.1 01 Belanja Pegawai	12.280.616.581,00	11.705.253.739,00	(575.362.842,00)	95,31%
5 6.01 6.01.0.00.0.00.01.0000	5.1 02 Belanja Barang dan Jasa	9.510.573.273,00	6.185.854.081,00	(3.324.719.192,00)	65,04%
<b>5 6.01 6.01.0.00.0.00.01.0000</b>	<b>5.2 BELANJA MODAL</b>	<b>1.266.912.023,00</b>	<b>967.580.091,00</b>	<b>(299.331.932,00)</b>	<b>76,37%</b>
5 6.01 6.01.0.00.0.00.01.0000	5.2 02 Belanja Modal Peralatan dan Mesin	1.025.670.619,00	732.396.835,00	(293.273.784,00)	71,41%
5 6.01 6.01.0.00.0.00.01.0000	5.2 03 Belanja Modal Gedung dan Bangunan	235.541.479,00	233.860.756,00	(1.680.723,00)	99,29%
5 6.01 6.01.0.00.0.00.01.0000	5.2 05 Belanja Modal Aset Tetap Lainnya	5.699.925,00	1.322.500,00	(4.377.425,00)	23,20%
5 7	<b>UNSUR KEWILAYAHAN</b>	<b>666.542.348.996,00</b>	<b>646.972.836.077,00</b>	<b>(19.569.512.919,00)</b>	<b>97,06%</b>
5 7.01	<b>KECAMATAN</b>	<b>666.542.348.996,00</b>	<b>646.972.836.077,00</b>	<b>(19.569.512.919,00)</b>	<b>97,06%</b>
5 7.01 7.01.0.00.0.00.01.0000	<b>KECAMATAN SEMARANG SELATAN</b>	<b>33.189.421.170,00</b>	<b>32.088.940.236,00</b>	<b>(1.100.480.934,00)</b>	<b>96,68%</b>
5 7.01 7.01.0.00.0.00.01.0000	5.1 <b>BELANJA OPERASI</b>	<b>24.977.114.956,00</b>	<b>24.134.950.576,00</b>	<b>(842.164.380,00)</b>	<b>96,63%</b>
5 7.01 7.01.0.00.0.00.01.0000	5.1 01 Belanja Pegawai	10.550.132.108,00	10.353.980.190,00	(196.151.918,00)	98,14%
5 7.01 7.01.0.00.0.00.01.0000	5.1 02 Belanja Barang dan Jasa	14.426.982.848,00	13.780.970.386,00	(646.012.462,00)	95,52%
5 7.01 7.01.0.00.0.00.01.0000	5.2 <b>BELANJA MODAL</b>	<b>8.212.306.214,00</b>	<b>7.953.989.660,00</b>	<b>(258.316.554,00)</b>	<b>96,85%</b>
5 7.01 7.01.0.00.0.00.01.0000	5.2 02 Belanja Modal Peralatan dan Mesin	544.144.592,00	510.737.500,00	(33.407.092,00)	93,86%
5 7.01 7.01.0.00.0.00.01.0000	5.2 03 Belanja Modal Gedung dan Bangunan	1.166.710.000,00	1.156.079.160,00	(10.630.840,00)	99,09%
5 7.01 7.01.0.00.0.00.01.0000	5.2 04 Belanja Modal Jalan, Jaringan, dan Irigasi	6.501.451.622,00	6.287.173.000,00	(214.278.622,00)	96,70%
5 7.01 7.01.0.00.0.00.02.0000	<b>KECAMATAN SEMARANG UTARA</b>	<b>37.933.818.329,00</b>	<b>36.869.456.916,00</b>	<b>(1.064.361.413,00)</b>	<b>97,19%</b>
5 7.01 7.01.0.00.0.00.02.0000	5.1 <b>BELANJA OPERASI</b>	<b>29.212.309.912,00</b>	<b>28.212.505.256,00</b>	<b>(999.804.656,00)</b>	<b>96,58%</b>
5 7.01 7.01.0.00.0.00.02.0000	5.1 01 Belanja Pegawai	10.604.589.946,00	10.274.421.891,00	(330.168.055,00)	96,89%
5 7.01 7.01.0.00.0.00.02.0000	5.1 02 Belanja Barang dan Jasa	18.607.719.966,00	17.938.083.365,00	(669.636.601,00)	96,40%

KODE REKENING	URAIAN	JUMLAH ( Rp )		BERTAMBAH / BERKURANG	
		ANGGARAN SETELAH PERUBAHAN	REALISASI	( Rp )	%
1	2	3	4	5 = 4 - 3	6
5 7.01 7.01.0.00.0.00.02.0000	5.2 BELANJA MODAL	8.721.508.417,00	8.656.951.660,00	(64.556.757,00)	99,26%
5 7.01 7.01.0.00.0.00.02.0000	5.2 02 Belanja Modal Peralatan dan Mesin	229.070.065,00	223.019.000,00	(6.051.065,00)	97,36%
5 7.01 7.01.0.00.0.00.02.0000	5.2 03 Belanja Modal Gedung dan Bangunan	1.626.946.293,00	1.614.886.500,00	(12.059.793,00)	99,26%
5 7.01 7.01.0.00.0.00.02.0000	5.2 04 Belanja Modal Jalan, Jaringan, dan Irigasi	6.865.492.059,00	6.819.046.160,00	(46.445.899,00)	99,32%
5 7.01 7.01.0.00.0.00.03.0000	KECAMATAN SEMARANG BARAT	53.887.081.940,00	52.644.049.671,00	(1.243.032.269,00)	97,69%
5 7.01 7.01.0.00.0.00.03.0000	5.1 BELANJA OPERASI	38.231.915.222,00	37.300.728.013,00	(931.187.209,00)	97,56%
5 7.01 7.01.0.00.0.00.03.0000	5.1 01 Belanja Pegawai	14.489.351.401,00	14.420.104.741,00	(69.246.660,00)	99,52%
5 7.01 7.01.0.00.0.00.03.0000	5.1 02 Belanja Barang dan Jasa	23.742.563.821,00	22.880.623.272,00	(861.940.549,00)	96,37%
5 7.01 7.01.0.00.0.00.03.0000	5.2 BELANJA MODAL	15.655.166.718,00	15.343.321.658,00	(311.845.060,00)	98,01%
5 7.01 7.01.0.00.0.00.03.0000	5.2 02 Belanja Modal Peralatan dan Mesin	1.386.513.454,00	1.274.332.658,00	(112.180.796,00)	91,91%
5 7.01 7.01.0.00.0.00.03.0000	5.2 03 Belanja Modal Gedung dan Bangunan	2.151.060.788,00	2.134.154.500,00	(16.906.288,00)	99,21%
5 7.01 7.01.0.00.0.00.03.0000	5.2 04 Belanja Modal Jalan, Jaringan, dan Irigasi	12.098.428.856,00	11.915.734.500,00	(182.694.356,00)	98,49%
5 7.01 7.01.0.00.0.00.03.0000	5.2 05 Belanja Modal Aset Tetap Lainnya	19.163.620,00	19.100.000,00	(63.620,00)	99,67%
5 7.01 7.01.0.00.0.00.04.0000	KECAMATAN SEMARANG TIMUR	36.196.693.479,00	34.018.280.884,00	(2.178.412.595,00)	93,98%
5 7.01 7.01.0.00.0.00.04.0000	5.1 BELANJA OPERASI	26.547.364.055,00	24.861.954.839,00	(1.685.409.216,00)	93,65%
5 7.01 7.01.0.00.0.00.04.0000	5.1 01 Belanja Pegawai	10.471.599.902,00	10.275.840.172,00	(195.759.730,00)	98,13%
5 7.01 7.01.0.00.0.00.04.0000	5.1 02 Belanja Barang dan Jasa	16.075.764.153,00	14.586.114.667,00	(1.489.649.486,00)	90,73%
5 7.01 7.01.0.00.0.00.04.0000	5.2 BELANJA MODAL	9.649.329.424,00	9.156.326.045,00	(493.003.379,00)	94,89%
5 7.01 7.01.0.00.0.00.04.0000	5.2 02 Belanja Modal Peralatan dan Mesin	1.487.748.843,00	1.184.577.150,00	(303.171.693,00)	79,62%
5 7.01 7.01.0.00.0.00.04.0000	5.2 03 Belanja Modal Gedung dan Bangunan	1.171.080.149,00	1.151.242.000,00	(19.838.149,00)	98,31%



KODE REKENING	URAIAN	JUMLAH ( Rp )		BERTAMBAH / BERKURANG	
		ANGGARAN SETELAH PERUBAHAN	REALISASI	( Rp )	%
1	2	3	4	5 = 4 - 3	6
5 7.01 7.01.0.00.0.00.04.0000	5.2 04 Belanja Modal Jalan, Jaringan, dan Irigasi	6.990.500.432,00	6.820.506.895,00	(169.993.537,00)	97,57%
5 7.01 7.01.0.00.0.00.04.0000	5.2 05 Belanja Modal Aset Tetap Lainnya	0,00	0,00	0,00	0,00%
<b>5 7.01 7.01.0.00.0.00.05.0000</b>	<b>KECAMATAN SEMARANG TENGAH</b>	<b>44.321.719.095,00</b>	<b>42.870.951.946,00</b>	<b>(1.450.767.149,00)</b>	<b>96,73%</b>
<b>5 7.01 7.01.0.00.0.00.05.0000</b>	<b>5.1 BELANJA OPERASI</b>	<b>32.096.335.495,00</b>	<b>30.791.413.696,00</b>	<b>(1.304.921.799,00)</b>	<b>95,93%</b>
5 7.01 7.01.0.00.0.00.05.0000	5.1 01 Belanja Pegawai	16.185.222.438,00	15.805.119.970,00	(380.102.468,00)	97,65%
5 7.01 7.01.0.00.0.00.05.0000	5.1 02 Belanja Barang dan Jasa	15.911.113.057,00	14.986.293.726,00	(924.819.331,00)	94,19%
<b>5 7.01 7.01.0.00.0.00.05.0000</b>	<b>5.2 BELANJA MODAL</b>	<b>12.225.383.600,00</b>	<b>12.079.538.250,00</b>	<b>(145.845.350,00)</b>	<b>98,81%</b>
5 7.01 7.01.0.00.0.00.05.0000	5.2 02 Belanja Modal Peralatan dan Mesin	560.290.333,00	558.915.000,00	(1.375.333,00)	99,75%
5 7.01 7.01.0.00.0.00.05.0000	5.2 03 Belanja Modal Gedung dan Bangunan	1.890.858.803,00	1.864.369.000,00	(26.489.803,00)	98,60%
5 7.01 7.01.0.00.0.00.05.0000	5.2 04 Belanja Modal Jalan, Jaringan, dan Irigasi	9.774.234.464,00	9.656.254.250,00	(117.980.214,00)	98,79%
<b>5 7.01 7.01.0.00.0.00.06.0000</b>	<b>KECAMATAN GUNUNG PATI</b>	<b>47.819.204.372,00</b>	<b>47.085.092.617,00</b>	<b>(734.111.755,00)</b>	<b>98,46%</b>
<b>5 7.01 7.01.0.00.0.00.06.0000</b>	<b>5.1 BELANJA OPERASI</b>	<b>32.270.366.447,00</b>	<b>31.711.507.819,00</b>	<b>(558.858.628,00)</b>	<b>98,27%</b>
5 7.01 7.01.0.00.0.00.06.0000	5.1 01 Belanja Pegawai	15.580.850.266,00	15.447.413.163,00	(133.437.103,00)	99,14%
5 7.01 7.01.0.00.0.00.06.0000	5.1 02 Belanja Barang dan Jasa	16.689.516.181,00	16.264.094.656,00	(425.421.525,00)	97,45%
<b>5 7.01 7.01.0.00.0.00.06.0000</b>	<b>5.2 BELANJA MODAL</b>	<b>15.548.837.925,00</b>	<b>15.373.584.798,00</b>	<b>(175.253.127,00)</b>	<b>98,87%</b>
5 7.01 7.01.0.00.0.00.06.0000	5.2 02 Belanja Modal Peralatan dan Mesin	721.650.125,00	718.398.798,00	(3.251.327,00)	99,55%
5 7.01 7.01.0.00.0.00.06.0000	5.2 03 Belanja Modal Gedung dan Bangunan	3.020.675.000,00	3.002.181.000,00	(18.494.000,00)	99,39%
5 7.01 7.01.0.00.0.00.06.0000	5.2 04 Belanja Modal Jalan, Jaringan, dan Irigasi	11.806.512.800,00	11.653.005.000,00	(153.507.800,00)	98,70%
<b>5 7.01 7.01.0.00.0.00.07.0000</b>	<b>KECAMATAN TUGU</b>	<b>22.933.896.307,00</b>	<b>21.610.059.991,00</b>	<b>(1.323.836.316,00)</b>	<b>94,23%</b>
<b>5 7.01 7.01.0.00.0.00.07.0000</b>	<b>5.1 BELANJA OPERASI</b>	<b>16.867.266.447,00</b>	<b>15.728.015.036,00</b>	<b>(1.139.251.411,00)</b>	<b>93,25%</b>

KODE REKENING				URAIAN		JUMLAH ( Rp )		BERTAMBAH / BERKURANG	
						ANGGARAN SETELAH PERUBAHAN	REALISASI	( Rp )	%
1				2		3	4	5 = 4 - 3	6
5	7.01	7.01.0.00.0.00.07.0000	5.1 01	Belanja Pegawai	8.375.751.435,00	8.067.555.293,00	(308.196.142,00)	96,32%	
5	7.01	7.01.0.00.0.00.07.0000	5.1 02	Belanja Barang dan Jasa	8.491.515.012,00	7.660.459.743,00	(831.055.269,00)	90,21%	
<b>5</b>	<b>7.01</b>	<b>7.01.0.00.0.00.07.0000</b>	<b>5.2</b>	<b>BELANJA MODAL</b>	<b>6.066.629.860,00</b>	<b>5.882.044.955,00</b>	<b>(184.584.905,00)</b>	<b>96,96%</b>	
5	7.01	7.01.0.00.0.00.07.0000	5.2 02	Belanja Modal Peralatan dan Mesin	355.640.985,00	297.352.990,00	(58.287.995,00)	83,61%	
5	7.01	7.01.0.00.0.00.07.0000	5.2 03	Belanja Modal Gedung dan Bangunan	428.120.400,00	418.588.000,00	(9.532.400,00)	97,77%	
5	7.01	7.01.0.00.0.00.07.0000	5.2 04	Belanja Modal Jalan, Jaringan, dan Irigasi	5.282.868.475,00	5.166.103.965,00	(116.764.510,00)	97,79%	
5	7.01	7.01.0.00.0.00.07.0000	5.2 05	Belanja Modal Aset Tetap Lainnya	0,00	0,00	0,00	0,00%	
<b>5</b>	<b>7.01</b>	<b>7.01.0.00.0.00.08.0000</b>		<b>KECAMATAN MIJEN</b>	<b>49.499.791.592,00</b>	<b>48.481.361.443,00</b>	<b>(1.018.430.149,00)</b>	<b>97,94%</b>	
<b>5</b>	<b>7.01</b>	<b>7.01.0.00.0.00.08.0000</b>	<b>5.1</b>	<b>BELANJA OPERASI</b>	<b>30.209.926.968,00</b>	<b>29.221.404.443,00</b>	<b>(988.522.525,00)</b>	<b>96,73%</b>	
5	7.01	7.01.0.00.0.00.08.0000	5.1 01	Belanja Pegawai	16.133.115.624,00	15.687.116.187,00	(445.999.437,00)	97,24%	
5	7.01	7.01.0.00.0.00.08.0000	5.1 02	Belanja Barang dan Jasa	14.076.811.344,00	13.534.288.256,00	(542.523.088,00)	96,15%	
<b>5</b>	<b>7.01</b>	<b>7.01.0.00.0.00.08.0000</b>	<b>5.2</b>	<b>BELANJA MODAL</b>	<b>19.289.864.624,00</b>	<b>19.259.957.000,00</b>	<b>(29.907.624,00)</b>	<b>99,84%</b>	
5	7.01	7.01.0.00.0.00.08.0000	5.2 02	Belanja Modal Peralatan dan Mesin	1.197.741.514,00	1.195.793.000,00	(1.948.514,00)	99,84%	
5	7.01	7.01.0.00.0.00.08.0000	5.2 03	Belanja Modal Gedung dan Bangunan	2.829.531.110,00	2.819.163.500,00	(10.367.610,00)	99,63%	
5	7.01	7.01.0.00.0.00.08.0000	5.2 04	Belanja Modal Jalan, Jaringan, dan Irigasi	15.262.592.000,00	15.245.000.500,00	(17.591.500,00)	99,88%	
<b>5</b>	<b>7.01</b>	<b>7.01.0.00.0.00.09.0000</b>		<b>KECAMATAN GENUK</b>	<b>47.770.277.213,00</b>	<b>46.188.024.902,00</b>	<b>(1.582.252.311,00)</b>	<b>96,69%</b>	
<b>5</b>	<b>7.01</b>	<b>7.01.0.00.0.00.09.0000</b>	<b>5.1</b>	<b>BELANJA OPERASI</b>	<b>33.677.397.147,00</b>	<b>32.198.680.354,00</b>	<b>(1.478.716.793,00)</b>	<b>95,61%</b>	
5	7.01	7.01.0.00.0.00.09.0000	5.1 01	Belanja Pegawai	14.707.589.424,00	14.302.698.676,00	(404.890.748,00)	97,25%	
5	7.01	7.01.0.00.0.00.09.0000	5.1 02	Belanja Barang dan Jasa	18.969.807.723,00	17.895.981.678,00	(1.073.826.045,00)	94,34%	
<b>5</b>	<b>7.01</b>	<b>7.01.0.00.0.00.09.0000</b>	<b>5.2</b>	<b>BELANJA MODAL</b>	<b>14.092.880.066,00</b>	<b>13.989.344.548,00</b>	<b>(103.535.518,00)</b>	<b>99,27%</b>	

KODE REKENING	URAIAN	JUMLAH ( Rp )		BERTAMBAH / BERKURANG	
		ANGGARAN SETELAH PERUBAHAN	REALISASI	( Rp )	%
1	2	3	4	5 = 4 - 3	6
5 7.01 7.01.0.00.0.00.09.0000 5.2 02	Belanja Modal Peralatan dan Mesin	580.464.372,00	523.253.548,00	(57.210.824,00)	90,14%
5 7.01 7.01.0.00.0.00.09.0000 5.2 03	Belanja Modal Gedung dan Bangunan	772.412.896,00	770.270.000,00	(2.142.896,00)	99,72%
5 7.01 7.01.0.00.0.00.09.0000 5.2 04	Belanja Modal Jalan, Jaringan, dan Irigasi	12.740.002.798,00	12.695.821.000,00	(44.181.798,00)	99,65%
<b>5 7.01 7.01.0.00.0.00.10.0000</b>	<b>KECAMATAN GAJAHMUNGKUR</b>	<b>30.909.999.696,00</b>	<b>30.137.187.729,00</b>	<b>(772.811.967,00)</b>	<b>97,50%</b>
<b>5 7.01 7.01.0.00.0.00.10.0000</b>	<b>5.1 BELANJA OPERASI</b>	<b>22.284.509.078,00</b>	<b>21.625.540.149,00</b>	<b>(658.968.929,00)</b>	<b>97,04%</b>
5 7.01 7.01.0.00.0.00.10.0000 5.1 01	Belanja Pegawai	10.574.604.675,00	10.273.902.010,00	(300.702.665,00)	97,16%
5 7.01 7.01.0.00.0.00.10.0000 5.1 02	Belanja Barang dan Jasa	11.709.904.403,00	11.351.638.139,00	(358.266.264,00)	96,94%
<b>5 7.01 7.01.0.00.0.00.10.0000</b>	<b>5.2 BELANJA MODAL</b>	<b>8.625.490.618,00</b>	<b>8.511.647.580,00</b>	<b>(113.843.038,00)</b>	<b>98,68%</b>
5 7.01 7.01.0.00.0.00.10.0000 5.2 02	Belanja Modal Peralatan dan Mesin	790.429.097,00	748.995.000,00	(41.434.097,00)	94,76%
5 7.01 7.01.0.00.0.00.10.0000 5.2 03	Belanja Modal Gedung dan Bangunan	2.291.908.851,00	2.271.872.000,00	(20.036.851,00)	99,13%
5 7.01 7.01.0.00.0.00.10.0000 5.2 04	Belanja Modal Jalan, Jaringan, dan Irigasi	5.543.152.670,00	5.490.780.580,00	(52.372.090,00)	99,06%
5 7.01 7.01.0.00.0.00.10.0000 5.2 05	Belanja Modal Aset Tetap Lainnya	0,00	0,00	0,00	0,00%
<b>5 7.01 7.01.0.00.0.00.11.0000</b>	<b>KECAMATAN TEMBALANG</b>	<b>54.707.380.302,00</b>	<b>53.206.278.850,00</b>	<b>(1.501.101.452,00)</b>	<b>97,26%</b>
<b>5 7.01 7.01.0.00.0.00.11.0000</b>	<b>5.1 BELANJA OPERASI</b>	<b>40.579.828.729,00</b>	<b>39.237.713.856,00</b>	<b>(1.342.114.873,00)</b>	<b>96,69%</b>
5 7.01 7.01.0.00.0.00.11.0000 5.1 01	Belanja Pegawai	14.171.848.914,00	13.707.871.772,00	(463.977.142,00)	96,73%
5 7.01 7.01.0.00.0.00.11.0000 5.1 02	Belanja Barang dan Jasa	26.407.979.815,00	25.529.842.084,00	(878.137.731,00)	96,67%
<b>5 7.01 7.01.0.00.0.00.11.0000</b>	<b>5.2 BELANJA MODAL</b>	<b>14.127.551.573,00</b>	<b>13.968.564.994,00</b>	<b>(158.986.579,00)</b>	<b>98,87%</b>
5 7.01 7.01.0.00.0.00.11.0000 5.2 02	Belanja Modal Peralatan dan Mesin	925.956.586,00	871.985.994,00	(53.970.592,00)	94,17%
5 7.01 7.01.0.00.0.00.11.0000 5.2 03	Belanja Modal Gedung dan Bangunan	2.905.783.400,00	2.874.667.000,00	(31.116.400,00)	98,93%
5 7.01 7.01.0.00.0.00.11.0000 5.2 04	Belanja Modal Jalan, Jaringan, dan Irigasi	10.295.811.587,00	10.221.912.000,00	(73.899.587,00)	99,28%

KODE REKENING	URAIAN	JUMLAH ( Rp )		BERTAMBAH / BERKURANG	
		ANGGARAN SETELAH PERUBAHAN	REALISASI	( Rp )	%
1	2	3	4	5 = 4 - 3	6
5 7.01 7.01.0.00.0.00.11.0000	5.2 05 Belanja Modal Aset Tetap Lainnya	0,00	0,00	0,00	0,00%
5 7.01 7.01.0.00.0.00.12.0000	<b>KECAMATAN CANDISARI</b>	<b>30.795.792.121,00</b>	<b>30.159.708.575,00</b>	<b>(636.083.546,00)</b>	<b>97,93%</b>
5 7.01 7.01.0.00.0.00.12.0000	<b>5.1 BELANJA OPERASI</b>	<b>20.429.010.410,00</b>	<b>19.914.183.075,00</b>	<b>(514.827.335,00)</b>	<b>97,48%</b>
5 7.01 7.01.0.00.0.00.12.0000	5.1 01 Belanja Pegawai	7.980.508.834,00	7.891.534.713,00	(88.974.121,00)	98,89%
5 7.01 7.01.0.00.0.00.12.0000	5.1 02 Belanja Barang dan Jasa	12.448.501.576,00	12.022.648.362,00	(425.853.214,00)	96,58%
5 7.01 7.01.0.00.0.00.12.0000	<b>5.2 BELANJA MODAL</b>	<b>10.366.781.711,00</b>	<b>10.245.525.500,00</b>	<b>(121.256.211,00)</b>	<b>98,83%</b>
5 7.01 7.01.0.00.0.00.12.0000	5.2 02 Belanja Modal Peralatan dan Mesin	637.402.890,00	545.837.500,00	(91.565.390,00)	85,63%
5 7.01 7.01.0.00.0.00.12.0000	5.2 03 Belanja Modal Gedung dan Bangunan	1.736.111.368,00	1.725.462.000,00	(10.649.368,00)	99,39%
5 7.01 7.01.0.00.0.00.12.0000	5.2 04 Belanja Modal Jalan, Jaringan, dan Irigasi	7.993.267.453,00	7.974.226.000,00	(19.041.453,00)	99,76%
5 7.01 7.01.0.00.0.00.13.0000	<b>KECAMATAN BANYUMANIK</b>	<b>47.973.059.190,00</b>	<b>47.064.456.577,00</b>	<b>(908.602.613,00)</b>	<b>98,11%</b>
5 7.01 7.01.0.00.0.00.13.0000	<b>5.1 BELANJA OPERASI</b>	<b>33.495.791.675,00</b>	<b>32.849.839.084,00</b>	<b>(645.952.591,00)</b>	<b>98,07%</b>
5 7.01 7.01.0.00.0.00.13.0000	5.1 01 Belanja Pegawai	13.437.286.227,00	13.329.924.585,00	(107.361.642,00)	99,20%
5 7.01 7.01.0.00.0.00.13.0000	5.1 02 Belanja Barang dan Jasa	20.058.505.448,00	19.519.914.499,00	(538.590.949,00)	97,31%
5 7.01 7.01.0.00.0.00.13.0000	<b>5.2 BELANJA MODAL</b>	<b>14.477.267.515,00</b>	<b>14.214.617.493,00</b>	<b>(262.650.022,00)</b>	<b>98,19%</b>
5 7.01 7.01.0.00.0.00.13.0000	5.2 02 Belanja Modal Peralatan dan Mesin	2.034.192.892,00	1.896.506.939,00	(137.685.953,00)	93,23%
5 7.01 7.01.0.00.0.00.13.0000	5.2 03 Belanja Modal Gedung dan Bangunan	1.065.501.976,00	1.051.405.065,00	(14.096.911,00)	98,68%
5 7.01 7.01.0.00.0.00.13.0000	5.2 04 Belanja Modal Jalan, Jaringan, dan Irigasi	11.377.572.647,00	11.266.705.489,00	(110.867.158,00)	99,03%
5 7.01 7.01.0.00.0.00.14.0000	<b>KECAMATAN NGALIYAN</b>	<b>45.197.761.453,00</b>	<b>43.913.718.623,00</b>	<b>(1.284.042.830,00)</b>	<b>97,16%</b>
5 7.01 7.01.0.00.0.00.14.0000	<b>5.1 BELANJA OPERASI</b>	<b>32.879.434.171,00</b>	<b>31.903.596.366,00</b>	<b>(975.837.805,00)</b>	<b>97,03%</b>
5 7.01 7.01.0.00.0.00.14.0000	5.1 01 Belanja Pegawai	12.708.328.580,00	12.336.965.060,00	(371.363.520,00)	97,08%

KODE REKENING	URAIAN	JUMLAH ( Rp )		BERTAMBAH / BERKURANG	
		ANGGARAN SETELAH PERUBAHAN	REALISASI	( Rp )	%
1	2	3	4	5 = 4 - 3	6
5 7.01 7.01.0.00.0.00.14.0000	5.1 02 Belanja Barang dan Jasa	20.171.105.591,00	19.566.631.306,00	(604.474.285,00)	97,00%
5 7.01 7.01.0.00.0.00.14.0000	5.2 <b>BELANJA MODAL</b>	<b>12.318.327.282,00</b>	<b>12.010.122.257,00</b>	<b>(308.205.025,00)</b>	<b>97,50%</b>
5 7.01 7.01.0.00.0.00.14.0000	5.2 02 Belanja Modal Peralatan dan Mesin	1.420.498.000,00	1.263.089.800,00	(157.408.200,00)	88,92%
5 7.01 7.01.0.00.0.00.14.0000	5.2 03 Belanja Modal Gedung dan Bangunan	1.318.703.682,00	1.283.631.100,00	(35.072.582,00)	97,34%
5 7.01 7.01.0.00.0.00.14.0000	5.2 04 Belanja Modal Jalan, Jaringan, dan Irigasi	9.579.125.600,00	9.463.401.357,00	(115.724.243,00)	98,79%
5 7.01 7.01.0.00.0.00.15.0000	<b>KECAMATAN GAYAMSARI</b>	<b>28.239.049.648,00</b>	<b>27.482.311.831,00</b>	<b>(756.737.817,00)</b>	<b>97,32%</b>
5 7.01 7.01.0.00.0.00.15.0000	5.1 <b>BELANJA OPERASI</b>	<b>20.608.079.369,00</b>	<b>20.027.706.927,00</b>	<b>(580.372.442,00)</b>	<b>97,18%</b>
5 7.01 7.01.0.00.0.00.15.0000	5.1 01 Belanja Pegawai	9.271.283.470,00	8.955.369.356,00	(315.914.114,00)	96,59%
5 7.01 7.01.0.00.0.00.15.0000	5.1 02 Belanja Barang dan Jasa	11.336.795.899,00	11.072.337.571,00	(264.458.328,00)	97,67%
5 7.01 7.01.0.00.0.00.15.0000	5.2 <b>BELANJA MODAL</b>	<b>7.630.970.279,00</b>	<b>7.454.604.904,00</b>	<b>(176.365.375,00)</b>	<b>97,69%</b>
5 7.01 7.01.0.00.0.00.15.0000	5.2 02 Belanja Modal Peralatan dan Mesin	765.810.701,00	662.952.404,00	(102.858.297,00)	86,57%
5 7.01 7.01.0.00.0.00.15.0000	5.2 03 Belanja Modal Gedung dan Bangunan	1.262.229.466,00	1.258.690.000,00	(3.539.466,00)	99,72%
5 7.01 7.01.0.00.0.00.15.0000	5.2 04 Belanja Modal Jalan, Jaringan, dan Irigasi	5.602.930.112,00	5.532.962.500,00	(69.967.612,00)	98,75%
5 7.01 7.01.0.00.0.00.16.0000	<b>KECAMATAN PEDURUNGAN</b>	<b>55.167.403.089,00</b>	<b>53.152.955.286,00</b>	<b>(2.014.447.803,00)</b>	<b>96,35%</b>
5 7.01 7.01.0.00.0.00.16.0000	5.1 <b>BELANJA OPERASI</b>	<b>41.119.436.872,00</b>	<b>39.277.964.186,00</b>	<b>(1.841.472.686,00)</b>	<b>95,52%</b>
5 7.01 7.01.0.00.0.00.16.0000	5.1 01 Belanja Pegawai	15.358.234.972,00	14.716.630.201,00	(641.604.771,00)	95,82%
5 7.01 7.01.0.00.0.00.16.0000	5.1 02 Belanja Barang dan Jasa	25.761.201.900,00	24.561.333.985,00	(1.199.867.915,00)	95,34%
5 7.01 7.01.0.00.0.00.16.0000	5.2 <b>BELANJA MODAL</b>	<b>14.047.966.217,00</b>	<b>13.874.991.100,00</b>	<b>(172.975.117,00)</b>	<b>98,77%</b>
5 7.01 7.01.0.00.0.00.16.0000	5.2 02 Belanja Modal Peralatan dan Mesin	1.357.014.235,00	1.251.515.000,00	(105.499.235,00)	92,23%
5 7.01 7.01.0.00.0.00.16.0000	5.2 03 Belanja Modal Gedung dan Bangunan	1.555.731.149,00	1.544.847.000,00	(10.884.149,00)	99,30%

KODE REKENING	URAIAN	JUMLAH ( Rp )		BERTAMBAH / BERKURANG	
		ANGGARAN SETELAH PERUBAHAN	REALISASI	( Rp )	%
1	2	3	4	5 = 4 - 3	6
5 7.01 7.01.0.00.0.00.16.0000	5.2 04 Belanja Modal Jalan, Jaringan, dan Irigasi	11.135.220.833,00	11.078.629.100,00	(56.591.733,00)	99,49%
5 7.01 7.01.0.00.0.00.16.0000	5.2 05 Belanja Modal Aset Tetap Lainnya	0,00	0,00	0,00	0,00%
5 8	<b>UNSUR PEMERINTAHAN UMUM</b>	<b>18.635.859.558,00</b>	<b>17.811.981.543,00</b>	<b>(823.878.015,00)</b>	<b>95,58%</b>
5 8.01	<b>KESATUAN BANGSA DAN POLITIK</b>	<b>18.635.859.558,00</b>	<b>17.811.981.543,00</b>	<b>(823.878.015,00)</b>	<b>95,58%</b>
5 8.01 8.01.0.00.0.00.01.0000	<b>BADAN KESATUAN BANGSA DAN POLITIK</b>	<b>18.635.859.558,00</b>	<b>17.811.981.543,00</b>	<b>(823.878.015,00)</b>	<b>95,58%</b>
5 8.01 8.01.0.00.0.00.01.0000	5.1 <b>BELANJA OPERASI</b>	<b>18.354.764.653,00</b>	<b>17.546.098.058,00</b>	<b>(808.666.595,00)</b>	<b>95,59%</b>
5 8.01 8.01.0.00.0.00.01.0000	5.1 01 Belanja Pegawai	4.397.953.323,00	4.380.979.073,00	(16.974.250,00)	99,61%
5 8.01 8.01.0.00.0.00.01.0000	5.1 02 Belanja Barang dan Jasa	6.082.756.330,00	5.442.228.355,00	(640.527.975,00)	89,47%
5 8.01 8.01.0.00.0.00.01.0000	5.1 05 Belanja Hibah	7.874.055.000,00	7.722.890.630,00	(151.164.370,00)	98,08%
5 8.01 8.01.0.00.0.00.01.0000	5.2 <b>BELANJA MODAL</b>	<b>281.094.905,00</b>	<b>265.883.485,00</b>	<b>(15.211.420,00)</b>	<b>94,59%</b>
5 8.01 8.01.0.00.0.00.01.0000	5.2 02 Belanja Modal Peralatan dan Mesin	280.094.905,00	265.883.485,00	(14.211.420,00)	94,93%
5 8.01 8.01.0.00.0.00.01.0000	5.2 05 Belanja Modal Aset Tetap Lainnya	1.000.000,00	0,00	(1.000.000,00)	0,00%





## PEMERINTAHAN KOTA SEMARANG

## RINGKASAN APBD YANG DIKLASIFIKASI MENURUT KELOMPOK DAN JENIS PENDAPATAN, BELANJA, DAN PEMBIAYAAN

TAHUN ANGGARAN 2022



Kode Rekening	URAIAN	ANGGARAN	REALISASI 2022	% 2022	REALISASI 2021
1	2	3	4	5 = (4/3) * 100	6
<b>4</b>	<b>PENDAPATAN DAERAH</b>	<b>5.018.846.406.337,00</b>	<b>4.969.436.543.013,00</b>	<b>99,01</b>	<b>4.822.887.281.737,00</b>
<b>4.1</b>	<b>PENDAPATAN ASLI DAERAH (PAD)</b>	<b>2.533.643.457.802,00</b>	<b>2.545.991.747.658,00</b>	<b>100,48</b>	<b>2.385.944.758.477,00</b>
4.1.01	Pajak Daerah	1.937.950.180.074,00	1.956.226.658.076,00	100,94	1.445.171.299.551,00
4.1.02	Retribusi Daerah	110.704.628.900,00	101.044.938.813,00	91,27	96.448.844.019,00
4.1.03	Hasil Pengelolaan Kekayaan Daerah yang Dipisahkan	66.717.312.156,00	66.717.372.156,00	100,00	66.895.891.301,00
4.1.04	Lain-lain PAD yang Sah	418.271.336.672,00	422.002.778.613,00	100,89	777.428.723.606,00
	<b>JUMLAH PENDAPATAN ASLI DAERAH</b>	<b>2.533.643.457.802,00</b>	<b>2.545.991.747.658,00</b>	<b>100,48</b>	<b>2.385.944.758.477,00</b>
<b>4.2</b>	<b>PENDAPATAN TRANSFER</b>	<b>2.485.202.948.535,00</b>	<b>2.423.149.928.403,00</b>	<b>97,50</b>	<b>2.320.535.370.128,00</b>
4.2.01	Pendapatan Transfer Pemerintah Pusat	1.889.301.980.458,00	1.843.884.236.636,00	97,59	1.764.434.028.103,00
4.2.02	Pendapatan Transfer Antar Daerah	595.900.968.077,00	579.265.691.767,00	97,20	556.101.342.025,00
<b>4.3</b>	<b>LAIN-LAIN PENDAPATAN DAERAH YANG SAH</b>	<b>0,00</b>	<b>294.866.952,00</b>	<b>0,00</b>	<b>116.407.153.132,00</b>
4.3.01	Pendapatan Hibah	0,00	294.866.952,00	0,00	339.000.000,00
4.3.03	Lain-lain Pendapatan Sesuai dengan Ketentuan Peraturan Perundang-Undangan	0,00	0,00	0,00	116.068.153.132,00
	<b>JUMLAH LAIN LAIN PENDAPATAN DAERAH YANG SAH</b>	<b>0,00</b>	<b>294.866.952,00</b>	<b>0,00</b>	<b>116.407.153.132,00</b>
	<b>JUMLAH PENDAPATAN</b>	<b>5.018.846.406.337,00</b>	<b>4.969.436.543.013,00</b>	<b>99,01</b>	<b>4.822.887.281.737,00</b>

Kode Rekening	URAIAN	ANGGARAN	REALISASI 2022	% 2022	REALISASI 2021
1	2	3	4	5 = (4 / 3) * 100	6
5	<b>BELANJA DAERAH</b>	<b>5.218.296.302.859,00</b>	<b>4.871.946.697.040,00</b>	<b>93,36</b>	<b>4.764.045.946.156,89</b>
5.1	<b>BELANJA OPERASI</b>	<b>4.055.104.375.048,00</b>	<b>3.813.761.587.856,00</b>	<b>94,04</b>	<b>3.781.987.198.191,01</b>
5.1.01	Belanja Pegawai	1.625.321.015.725,00	1.569.996.280.372,00	96,59	1.708.462.916.083,00
5.1.02	Belanja Barang dan Jasa	2.242.586.436.059,00	2.079.157.846.809,00	92,71	1.983.309.901.739,01
5.1.05	Belanja Hibah	181.157.067.264,00	159.139.881.925,00	87,84	85.550.563.669,00
5.1.06	Belanja Bantuan Sosial	6.039.856.000,00	5.467.578.750,00	90,52	4.663.816.700,00
	<b>JUMLAH BELANJA OPERASI</b>	<b>4.055.104.375.048,00</b>	<b>3.813.761.587.856,00</b>	<b>94,04</b>	<b>3.781.987.198.191,01</b>
5.2	<b>BELANJA MODAL</b>	<b>1.152.919.989.803,00</b>	<b>1.048.844.590.189,00</b>	<b>90,97</b>	<b>953.669.847.701,88</b>
5.2.01	Belanja Modal Tanah	79.733.021.616,00	63.702.048.900,00	79,89	52.042.383.689,00
5.2.02	Belanja Modal Peralatan dan Mesin	268.642.192.971,00	248.668.073.407,00	92,56	228.830.535.556,00
5.2.03	Belanja Modal Gedung dan Bangunan	349.836.308.178,00	307.769.407.374,00	87,97	271.292.301.923,00
5.2.04	Belanja Modal Jalan, Jaringan, dan Irigasi	441.856.731.647,00	416.883.937.675,00	94,34	391.427.601.258,88
5.2.05	Belanja Modal Aset Tetap Lainnya	12.001.735.391,00	11.446.554.185,00	95,37	9.911.290.075,00
5.2.06	Belanja Modal Aset Lainnya	850.000.000,00	374.568.648,00	44,06	165.735.200,00
	<b>JUMLAH BELANJA MODAL</b>	<b>1.152.919.989.803,00</b>	<b>1.048.844.590.189,00</b>	<b>90,97</b>	<b>953.669.847.701,88</b>
5.3	<b>BELANJA TIDAK TERDUGA</b>	<b>10.271.938.008,00</b>	<b>9.340.518.995,00</b>	<b>90,93</b>	<b>28.388.900.264,00</b>
5.3.01	Belanja Tidak Terduga	10.271.938.008,00	9.340.518.995,00	90,93	28.388.900.264,00
	<b>JUMLAH BELANJA TAK TERDUGA</b>	<b>10.271.938.008,00</b>	<b>9.340.518.995,00</b>	<b>90,93</b>	<b>28.388.900.264,00</b>
	<b>JUMLAH BELANJA</b>	<b>5.218.296.302.859,00</b>	<b>4.871.946.697.040,00</b>	<b>93,36</b>	<b>4.764.045.946.156,89</b>
	<b>SURPLUS/DEFISIT</b>	<b>( 199.449.896.522,00 )</b>	<b>97.489.845.973,00</b>	<b>( 48,87 )</b>	<b>58.841.335.580,10</b>



Kode Rekening	URAIAN	ANGGARAN	REALISASI 2022	% 2022	REALISASI 2021
1	2	3	4	5 = (4 / 3) * 100	6
6	PEMBIAYAAN DAERAH	199.449.896.522,00	221.449.248.290,00	111,03	220.783.560.942,00
6.1	PENERIMAAN PEMBIAYAAN	279.624.896.522,00	279.624.248.290,00	99,99	288.545.560.942,00
6.1.01	Sisa Lebih Perhitungan Anggaran Tahun Sebelumnya	279.624.896.522,00	279.624.248.290,00	99,99	288.545.560.942,00
	<b>JUMLAH PENERIMAAN PEMBIAYAAN</b>	<b>279.624.896.522,00</b>	<b>279.624.248.290,00</b>	<b>99,99</b>	<b>288.545.560.942,00</b>
6.2	PENGELUARAN PEMBIAYAAN	80.175.000.000,00	58.175.000.000,00	72,56	67.762.000.000,00
6.2.02	Penyertaan Modal Daerah	80.175.000.000,00	58.175.000.000,00	72,56	67.762.000.000,00
	<b>JUMLAH PENGELUARAN PEMBIAYAAN</b>	<b>80.175.000.000,00</b>	<b>58.175.000.000,00</b>	<b>72,56</b>	<b>67.762.000.000,00</b>
	<b>PEMBIAYAAN NETTO</b>	<b>199.449.896.522,00</b>	<b>221.449.248.290,00</b>	<b>111,03</b>	<b>220.783.560.942,00</b>
	<b>SISA LEBIH PEMBIAYAAN ANGGARAN</b>	<b>0,00</b>	<b>318.939.094.263,00</b>	<b>0,00</b>	<b>279.624.896.522,10</b>



## PEMERINTAH KOTA SEMARANG



## RINCIAN APBD MENURUT URUSAN PEMERINTAHAN DAERAH, ORGANISASI, PROGRAM, KEGIATAN, SUB KEGIATAN, KELOMPOK, DAN

## JENIS PENDAPATAN, BELANJA, DAN PEMBIAYAAN

## TAHUN ANGGARAN 2022



Urusan Pemerintahan : 1.01 Urusan Pemerintahan Wajib yang Berkaitan dengan Pelayanan Dasar

Bidang Urusan : URUSAN PEMERINTAHAN BIDANG PENDIDIKAN

Organisasi : 1.01.0.00.0.00.01.0000 DINAS PENDIDIKAN

KODE REKENING	URAIAN	JUMLAH ( Rp )		BERTAMBAH / BERKURANG		DASAR HUKUM
		ANGGARAN SETELAH PERUBAHAN	REALISASI	( Rp )	%	
1	2	3	4	5 = 4 - 3	6	7
1,01 1.01.0.00.0.00.01.0000 1.01.00.0.00.00.4	PENDAPATAN DAERAH	150.000.000,00	176.307.471,00	26.307.471,00	117,54%	
1,01 1.01.0.00.0.00.01.0000 1.01.00.0.00.00.4.1	PENDAPATAN ASLI DAERAH (PAD)	150.000.000,00	176.307.471,00	26.307.471,00	117,54%	
1,01 1.01.0.00.0.00.01.0000 1.01.00.0.00.00.4.1.02	Retribusi Daerah	150.000.000,00	176.307.471,00	26.307.471,00	117,54%	
1,01 1.01.0.00.0.00.01.0000 1.01.01.2.01.01.5	BELANJA DAERAH	1.115.069.019.888,00	1.060.571.278.638,00	(54.497.741.250,00)	95,11%	
1,01 1.01.0.00.0.00.01.0000 1.01.01	PROGRAM PENUNJANG URUSAN PEMERINTAHAN DAERAH KABUPATEN/KOTA	701.264.939.935,00	676.757.496.281,00	(24.507.443.654,00)	96,51%	
1,01 1.01.0.00.0.00.01.0000 1.01.01.2.01	Perencanaan, Penganggaran, dan Evaluasi Kinerja Perangkat Daerah	298.518.171,00	234.706.500,00	(63.811.671,00)	78,62%	
1,01 1.01.0.00.0.00.01.0000 1.01.01.2.01.01	Penyusunan Dokumen Perencanaan Perangkat Daerah	224.125.000,00	164.278.800,00	(59.846.200,00)	73,30%	
1,01 1.01.0.00.0.00.01.0000 1.01.01.2.01.01.5.1	BELANJA OPERASI	224.125.000,00	164.278.800,00	(59.846.200,00)	73,30%	
1,01 1.01.0.00.0.00.01.0000 1.01.01.2.01.01.5.1.02	Belanja Barang dan Jasa	224.125.000,00	164.278.800,00	(59.846.200,00)	73,30%	
1,01 1.01.0.00.0.00.01.0000 1.01.01.2.01.02	Koordinasi dan Penyusunan Dokumen RKA-SKPD	16.000.000,00	13.795.700,00	(2.204.300,00)	86,22%	

KODE REKENING			URAIAN	JUMLAH ( Rp )		BERTAMBAH / BERKURANG		DASAR HUKUM
				ANGGARAN SETELAH PERUBAHAN	REALISASI	( Rp )	%	
1			2	3	4	5 = 4 - 3	6	7
<b>1,01</b>	<b>1.01.0.00.0.00.01.0000</b>	<b>1.01.01.2.01.02.5.1</b>	<b>BELANJA OPERASI</b>	<b>16.000.000,00</b>	<b>13.795.700,00</b>	<b>(2.204.300,00)</b>	<b>86,22%</b>	
1,01	1.01.0.00.0.00.01.0000	1.01.01.2.01.02.5.1.02	Belanja Barang dan Jasa	16.000.000,00	13.795.700,00	(2.204.300,00)	86,22%	
1,01	1.01.0.00.0.00.01.0000	1.01.01.2.01.03	Koordinasi dan Penyusunan Dokumen Perubahan RKA-SKPD	16.000.000,00	15.000.500,00	(999.500,00)	93,75%	
<b>1,01</b>	<b>1.01.0.00.0.00.01.0000</b>	<b>1.01.01.2.01.03.5.1</b>	<b>BELANJA OPERASI</b>	<b>16.000.000,00</b>	<b>15.000.500,00</b>	<b>(999.500,00)</b>	<b>93,75%</b>	
1,01	1.01.0.00.0.00.01.0000	1.01.01.2.01.03.5.1.02	Belanja Barang dan Jasa	16.000.000,00	15.000.500,00	(999.500,00)	93,75%	
1,01	1.01.0.00.0.00.01.0000	1.01.01.2.01.04	Koordinasi dan Penyusunan DPA-SKPD	12.000.000,00	11.621.000,00	(379.000,00)	96,84%	
<b>1,01</b>	<b>1.01.0.00.0.00.01.0000</b>	<b>1.01.01.2.01.04.5.1</b>	<b>BELANJA OPERASI</b>	<b>12.000.000,00</b>	<b>11.621.000,00</b>	<b>(379.000,00)</b>	<b>96,84%</b>	
1,01	1.01.0.00.0.00.01.0000	1.01.01.2.01.04.5.1.02	Belanja Barang dan Jasa	12.000.000,00	11.621.000,00	(379.000,00)	96,84%	
1,01	1.01.0.00.0.00.01.0000	1.01.01.2.01.05	Koordinasi dan Penyusunan Perubahan DPA-SKPD	12.000.000,00	11.810.300,00	(189.700,00)	98,42%	
<b>1,01</b>	<b>1.01.0.00.0.00.01.0000</b>	<b>1.01.01.2.01.05.5.1</b>	<b>BELANJA OPERASI</b>	<b>12.000.000,00</b>	<b>11.810.300,00</b>	<b>(189.700,00)</b>	<b>98,42%</b>	
1,01	1.01.0.00.0.00.01.0000	1.01.01.2.01.05.5.1.02	Belanja Barang dan Jasa	12.000.000,00	11.810.300,00	(189.700,00)	98,42%	
1,01	1.01.0.00.0.00.01.0000	1.01.01.2.01.06	Koordinasi dan Penyusunan Laporan Capaian Kinerja dan Ikhtisar Realisasi Kinerja SKPD	10.027.443,00	9.970.700,00	(56.743,00)	99,43%	
<b>1,01</b>	<b>1.01.0.00.0.00.01.0000</b>	<b>1.01.01.2.01.06.5.1</b>	<b>BELANJA OPERASI</b>	<b>10.027.443,00</b>	<b>9.970.700,00</b>	<b>(56.743,00)</b>	<b>99,43%</b>	
1,01	1.01.0.00.0.00.01.0000	1.01.01.2.01.06.5.1.02	Belanja Barang dan Jasa	10.027.443,00	9.970.700,00	(56.743,00)	99,43%	
1,01	1.01.0.00.0.00.01.0000	1.01.01.2.01.07	Evaluasi Kinerja Perangkat Daerah	8.365.728,00	8.229.500,00	(136.228,00)	98,37%	
<b>1,01</b>	<b>1.01.0.00.0.00.01.0000</b>	<b>1.01.01.2.01.07.5.1</b>	<b>BELANJA OPERASI</b>	<b>8.365.728,00</b>	<b>8.229.500,00</b>	<b>(136.228,00)</b>	<b>98,37%</b>	
1,01	1.01.0.00.0.00.01.0000	1.01.01.2.01.07.5.1.02	Belanja Barang dan Jasa	8.365.728,00	8.229.500,00	(136.228,00)	98,37%	
<b>1,01</b>	<b>1.01.0.00.0.00.01.0000</b>	<b>1.01.01.2.02</b>	<b>Administrasi Keuangan Perangkat Daerah</b>	<b>679.140.380.018,00</b>	<b>657.096.209.215,00</b>	<b>(22.044.170.803,00)</b>	<b>96,75%</b>	
1,01	1.01.0.00.0.00.01.0000	1.01.01.2.02.01	Penyediaan Gaji dan Tunjangan ASN	673.843.156.018,00	652.314.943.257,00	(21.528.212.761,00)	96,81%	
<b>1,01</b>	<b>1.01.0.00.0.00.01.0000</b>	<b>1.01.01.2.02.01.5.1</b>	<b>BELANJA OPERASI</b>	<b>673.843.156.018,00</b>	<b>652.314.943.257,00</b>	<b>(21.528.212.761,00)</b>	<b>96,81%</b>	
1,01	1.01.0.00.0.00.01.0000	1.01.01.2.02.01.5.1.01	Belanja Pegawai	673.843.156.018,00	652.314.943.257,00	(21.528.212.761,00)	96,81%	

KODE REKENING	URAIAN	JUMLAH ( Rp )		BERTAMBAH / BERKURANG		DASAR HUKUM
		ANGGARAN SETELAH PERUBAHAN	REALISASI	( Rp )	%	
1	2	3	4	5 = 4 - 3	6	7
1,01 1.01.0.00.0.00.01.0000 1.01.01.2.02.02	Penyediaan Administrasi Pelaksanaan Tugas ASN	5.256.424.000,00	4.740.466.558,00	(515.957.442,00)	90,18%	
<b>1,01 1.01.0.00.0.00.01.0000 1.01.01.2.02.02.5.1</b>	<b>BELANJA OPERASI</b>	<b>5.256.424.000,00</b>	<b>4.740.466.558,00</b>	<b>(515.957.442,00)</b>	<b>90,18%</b>	
1,01 1.01.0.00.0.00.01.0000 1.01.01.2.02.02.5.1.01	Belanja Pegawai	2.105.760.000,00	1.906.500.000,00	(199.260.000,00)	90,54%	
1,01 1.01.0.00.0.00.01.0000 1.01.01.2.02.02.5.1.02	Belanja Barang dan Jasa	3.150.664.000,00	2.833.966.558,00	(316.697.442,00)	89,95%	
1,01 1.01.0.00.0.00.01.0000 1.01.01.2.02.05	Koordinasi dan Penyusunan Laporan Keuangan Akhir Tahun SKPD	20.400.000,00	20.399.900,00	(100,00)	100,00%	
<b>1,01 1.01.0.00.0.00.01.0000 1.01.01.2.02.05.1</b>	<b>BELANJA OPERASI</b>	<b>20.400.000,00</b>	<b>20.399.900,00</b>	<b>(100,00)</b>	<b>100,00%</b>	
1,01 1.01.0.00.0.00.01.0000 1.01.01.2.02.05.1.02	Belanja Barang dan Jasa	20.400.000,00	20.399.900,00	(100,00)	100,00%	
1,01 1.01.0.00.0.00.01.0000 1.01.01.2.02.07	Koordinasi dan Penyusunan Laporan Keuangan Bulanan/Triwulanan/Semesteran SKPD	20.400.000,00	20.399.500,00	(500,00)	100,00%	
<b>1,01 1.01.0.00.0.00.01.0000 1.01.01.2.02.07.1</b>	<b>BELANJA OPERASI</b>	<b>20.400.000,00</b>	<b>20.399.500,00</b>	<b>(500,00)</b>	<b>100,00%</b>	
1,01 1.01.0.00.0.00.01.0000 1.01.01.2.02.07.1.02	Belanja Barang dan Jasa	20.400.000,00	20.399.500,00	(500,00)	100,00%	
1,01 1.01.0.00.0.00.01.0000 1.01.01.2.02.08	Penyusunan Pelaporan dan Analisis Prognosis Realisasi Anggaran	0,00	0,00	0,00	0,00%	
<b>1,01 1.01.0.00.0.00.01.0000 1.01.01.2.02.08.1</b>	<b>BELANJA OPERASI</b>	<b>0,00</b>	<b>0,00</b>	<b>0,00</b>	<b>0,00%</b>	
1,01 1.01.0.00.0.00.01.0000 1.01.01.2.02.08.1.02	Belanja Barang dan Jasa	0,00	0,00	0,00	0,00%	
<b>1,01 1.01.0.00.0.00.01.0000 1.01.01.2.03</b>	<b>Administrasi Barang Milik Daerah pada Perangkat Daerah</b>	<b>32.000.000,00</b>	<b>30.755.000,00</b>	<b>(1.245.000,00)</b>	<b>96,11%</b>	
1,01 1.01.0.00.0.00.01.0000 1.01.01.2.03.05	Rekonsiliasi dan Penyusunan Laporan Barang Milik Daerah pada SKPD	32.000.000,00	30.755.000,00	(1.245.000,00)	96,11%	
<b>1,01 1.01.0.00.0.00.01.0000 1.01.01.2.03.05.1</b>	<b>BELANJA OPERASI</b>	<b>32.000.000,00</b>	<b>30.755.000,00</b>	<b>(1.245.000,00)</b>	<b>96,11%</b>	
1,01 1.01.0.00.0.00.01.0000 1.01.01.2.03.05.1.02	Belanja Barang dan Jasa	32.000.000,00	30.755.000,00	(1.245.000,00)	96,11%	
<b>1,01 1.01.0.00.0.00.01.0000 1.01.01.2.06</b>	<b>Administrasi Umum Perangkat Daerah</b>	<b>2.341.394.029,00</b>	<b>1.852.940.460,00</b>	<b>(488.453.569,00)</b>	<b>79,14%</b>	
1,01 1.01.0.00.0.00.01.0000 1.01.01.2.06.01	Penyediaan Komponen Instalasi Listrik/Penerangan Bangunan Kantor	190.000.000,00	79.449.950,00	(110.550.050,00)	41,82%	
<b>1,01 1.01.0.00.0.00.01.0000 1.01.01.2.06.01.1</b>	<b>BELANJA OPERASI</b>	<b>190.000.000,00</b>	<b>79.449.950,00</b>	<b>(110.550.050,00)</b>	<b>41,82%</b>	
1,01 1.01.0.00.0.00.01.0000 1.01.01.2.06.01.1.02	Belanja Barang dan Jasa	190.000.000,00	79.449.950,00	(110.550.050,00)	41,82%	

KODE REKENING	URAIAN	JUMLAH ( Rp )		BERTAMBAH / BERKURANG		DASAR HUKUM
		ANGGARAN SETELAH PERUBAHAN	REALISASI	( Rp )	%	
1	2	3	4	5 = 4 - 3	6	7
1,01 1.01.0.00.0.00.01.0000 1.01.01.2.06.03	Penyediaan Peralatan Rumah Tangga	212.423.564,00	207.866.650,00	(4.556.914,00)	97,85%	
<b>1,01 1.01.0.00.0.00.01.0000 1.01.01.2.06.03.5.1</b>	<b>BELANJA OPERASI</b>	<b>212.423.564,00</b>	<b>207.866.650,00</b>	<b>(4.556.914,00)</b>	<b>97,85%</b>	
1,01 1.01.0.00.0.00.01.0000 1.01.01.2.06.03.5.1.02	Belanja Barang dan Jasa	212.423.564,00	207.866.650,00	(4.556.914,00)	97,85%	
1,01 1.01.0.00.0.00.01.0000 1.01.01.2.06.04	Penyediaan Bahan Logistik Kantor	226.398.039,00	185.971.200,00	(40.426.839,00)	82,14%	
<b>1,01 1.01.0.00.0.00.01.0000 1.01.01.2.06.04.5.1</b>	<b>BELANJA OPERASI</b>	<b>226.398.039,00</b>	<b>185.971.200,00</b>	<b>(40.426.839,00)</b>	<b>82,14%</b>	
1,01 1.01.0.00.0.00.01.0000 1.01.01.2.06.04.5.1.02	Belanja Barang dan Jasa	226.398.039,00	185.971.200,00	(40.426.839,00)	82,14%	
1,01 1.01.0.00.0.00.01.0000 1.01.01.2.06.05	Penyediaan Barang Cetak dan Penggandaan	249.510.903,00	199.717.775,00	(49.793.128,00)	80,04%	
<b>1,01 1.01.0.00.0.00.01.0000 1.01.01.2.06.05.5.1</b>	<b>BELANJA OPERASI</b>	<b>249.510.903,00</b>	<b>199.717.775,00</b>	<b>(49.793.128,00)</b>	<b>80,04%</b>	
1,01 1.01.0.00.0.00.01.0000 1.01.01.2.06.05.5.1.01	Belanja Pegawai	450.000,00	450.000,00	0,00	100,00%	
1,01 1.01.0.00.0.00.01.0000 1.01.01.2.06.05.5.1.02	Belanja Barang dan Jasa	249.060.903,00	199.267.775,00	(49.793.128,00)	80,01%	
1,01 1.01.0.00.0.00.01.0000 1.01.01.2.06.08	Fasilitasi Kunjungan Tamu	263.000.000,00	176.513.347,00	(86.486.653,00)	67,12%	
<b>1,01 1.01.0.00.0.00.01.0000 1.01.01.2.06.08.5.1</b>	<b>BELANJA OPERASI</b>	<b>263.000.000,00</b>	<b>176.513.347,00</b>	<b>(86.486.653,00)</b>	<b>67,12%</b>	
1,01 1.01.0.00.0.00.01.0000 1.01.01.2.06.08.5.1.02	Belanja Barang dan Jasa	263.000.000,00	176.513.347,00	(86.486.653,00)	67,12%	
1,01 1.01.0.00.0.00.01.0000 1.01.01.2.06.09	Penyelenggaraan Rapat Koordinasi dan Konsultasi SKPD	588.058.108,00	577.171.538,00	(10.886.570,00)	98,15%	
<b>1,01 1.01.0.00.0.00.01.0000 1.01.01.2.06.09.5.1</b>	<b>BELANJA OPERASI</b>	<b>588.058.108,00</b>	<b>577.171.538,00</b>	<b>(10.886.570,00)</b>	<b>98,15%</b>	
1,01 1.01.0.00.0.00.01.0000 1.01.01.2.06.09.5.1.02	Belanja Barang dan Jasa	588.058.108,00	577.171.538,00	(10.886.570,00)	98,15%	
1,01 1.01.0.00.0.00.01.0000 1.01.01.2.06.11	Dukungan Pelaksanaan Sistem Pemerintahan Berbasis Elektronik pada SKPD	612.003.415,00	426.250.000,00	(185.753.415,00)	69,65%	
<b>1,01 1.01.0.00.0.00.01.0000 1.01.01.2.06.11.5.1</b>	<b>BELANJA OPERASI</b>	<b>117.556.480,00</b>	<b>0,00</b>	<b>(117.556.480,00)</b>	<b>0,00%</b>	
1,01 1.01.0.00.0.00.01.0000 1.01.01.2.06.11.5.1.02	Belanja Barang dan Jasa	117.556.480,00	0,00	(117.556.480,00)	0,00%	
<b>1,01 1.01.0.00.0.00.01.0000 1.01.01.2.06.11.5.2</b>	<b>BELANJA MODAL</b>	<b>494.446.935,00</b>	<b>426.250.000,00</b>	<b>(68.196.935,00)</b>	<b>86,21%</b>	
1,01 1.01.0.00.0.00.01.0000 1.01.01.2.06.11.5.2.02	Belanja Modal Peralatan dan Mesin	494.446.935,00	426.250.000,00	(68.196.935,00)	86,21%	

KODE REKENING			URAIAN	JUMLAH ( Rp )		BERTAMBAH / BERKURANG		DASAR HUKUM
				ANGGARAN SETELAH PERUBAHAN	REALISASI	( Rp )	%	
1			2	3	4	5 = 4 - 3	6	7
1,01	1.01.0.00.0.00.01.0000	1.01.01.2.07	<b>Pengadaan Barang Milik Daerah Penunjang Urusan Pemerintah Daerah</b>	<b>387.669.235,00</b>	<b>360.922.000,00</b>	<b>(26.747.235,00)</b>	<b>93,10%</b>	
1,01	1.01.0.00.0.00.01.0000	1.01.01.2.07.10	<i>Pengadaan Sarana dan Prasarana Gedung Kantor atau Bangunan Lainnya</i>	<i>387.669.235,00</i>	<i>360.922.000,00</i>	<i>(26.747.235,00)</i>	<i>93,10%</i>	
1,01	1.01.0.00.0.00.01.0000	1.01.01.2.07.10.5.1	<b>BELANJA OPERASI</b>	<b>0,00</b>	<b>0,00</b>	<b>0,00</b>	<b>0,00%</b>	
1,01	1.01.0.00.0.00.01.0000	1.01.01.2.07.10.5.1.02	Belanja Barang dan Jasa	0,00	0,00	0,00	0,00%	
1,01	1.01.0.00.0.00.01.0000	1.01.01.2.07.10.5.2	<b>BELANJA MODAL</b>	<b>387.669.235,00</b>	<b>360.922.000,00</b>	<b>(26.747.235,00)</b>	<b>93,10%</b>	
1,01	1.01.0.00.0.00.01.0000	1.01.01.2.07.10.5.2.02	Belanja Modal Peralatan dan Mesin	387.669.235,00	360.922.000,00	(26.747.235,00)	93,10%	
1,01	1.01.0.00.0.00.01.0000	1.01.01.2.08	<b>Penyediaan Jasa Penunjang Urusan Pemerintahan Daerah</b>	<b>16.713.661.686,00</b>	<b>15.251.913.207,00</b>	<b>(1.461.748.479,00)</b>	<b>91,25%</b>	
1,01	1.01.0.00.0.00.01.0000	1.01.01.2.08.02	<i>Penyediaan Jasa Komunikasi, Sumber Daya Air dan Listrik</i>	<i>15.850.901.686,00</i>	<i>14.545.046.207,00</i>	<i>(1.305.855.479,00)</i>	<i>91,76%</i>	
1,01	1.01.0.00.0.00.01.0000	1.01.01.2.08.02.5.1	<b>BELANJA OPERASI</b>	<b>15.850.901.686,00</b>	<b>14.545.046.207,00</b>	<b>(1.305.855.479,00)</b>	<b>91,76%</b>	
1,01	1.01.0.00.0.00.01.0000	1.01.01.2.08.02.5.1.02	Belanja Barang dan Jasa	15.850.901.686,00	14.545.046.207,00	(1.305.855.479,00)	91,76%	
1,01	1.01.0.00.0.00.01.0000	1.01.01.2.08.04	<i>Penyediaan Jasa Pelayanan Umum Kantor</i>	<i>862.760.000,00</i>	<i>706.867.000,00</i>	<i>(155.893.000,00)</i>	<i>81,93%</i>	
1,01	1.01.0.00.0.00.01.0000	1.01.01.2.08.04.5.1	<b>BELANJA OPERASI</b>	<b>862.760.000,00</b>	<b>706.867.000,00</b>	<b>(155.893.000,00)</b>	<b>81,93%</b>	
1,01	1.01.0.00.0.00.01.0000	1.01.01.2.08.04.5.1.01	Belanja Pegawai	450.000,00	0,00	(450.000,00)	0,00%	
1,01	1.01.0.00.0.00.01.0000	1.01.01.2.08.04.5.1.02	Belanja Barang dan Jasa	862.310.000,00	706.867.000,00	(155.443.000,00)	81,97%	
1,01	1.01.0.00.0.00.01.0000	1.01.01.2.09	<b>Pemeliharaan Barang Milik Daerah Penunjang Urusan Pemerintahan Daerah</b>	<b>2.351.316.796,00</b>	<b>1.930.049.899,00</b>	<b>(421.266.897,00)</b>	<b>82,08%</b>	
1,01	1.01.0.00.0.00.01.0000	1.01.01.2.09.01	<i>Penyediaan Jasa Pemeliharaan, Biaya Pemeliharaan dan Pajak Kendaraan Perorangan Dinas atau Kendaraan Dinas Jabatan</i>	<i>214.400.000,00</i>	<i>188.490.208,00</i>	<i>(25.909.792,00)</i>	<i>87,92%</i>	
1,01	1.01.0.00.0.00.01.0000	1.01.01.2.09.01.5.1	<b>BELANJA OPERASI</b>	<b>214.400.000,00</b>	<b>188.490.208,00</b>	<b>(25.909.792,00)</b>	<b>87,92%</b>	
1,01	1.01.0.00.0.00.01.0000	1.01.01.2.09.01.5.1.02	Belanja Barang dan Jasa	214.400.000,00	188.490.208,00	(25.909.792,00)	87,92%	
1,01	1.01.0.00.0.00.01.0000	1.01.01.2.09.02	<i>Penyediaan Jasa Pemeliharaan, Biaya Pemeliharaan, Pajak, dan Perizinan Kendaraan Dinas Operasional atau Lapangan</i>	<i>896.000.000,00</i>	<i>667.097.100,00</i>	<i>(228.902.900,00)</i>	<i>74,45%</i>	
1,01	1.01.0.00.0.00.01.0000	1.01.01.2.09.02.5.1	<b>BELANJA OPERASI</b>	<b>896.000.000,00</b>	<b>667.097.100,00</b>	<b>(228.902.900,00)</b>	<b>74,45%</b>	
1,01	1.01.0.00.0.00.01.0000	1.01.01.2.09.02.5.1.02	Belanja Barang dan Jasa	896.000.000,00	667.097.100,00	(228.902.900,00)	74,45%	

KODE REKENING			URAIAN	JUMLAH ( Rp )		BERTAMBAH / BERKURANG		DASAR HUKUM
				ANGGARAN SETELAH PERUBAHAN	REALISASI	( Rp )	%	
1			2	3	4	5 = 4 - 3	6	7
1,01	1.01.0.00.0.00.01.0000	1.01.01.2.09.09	Pemeliharaan/Rehabilitasi Gedung Kantor dan Bangunan Lainnya	604.036.578,00	594.707.541,00	(9.329.037,00)	98,46%	
<b>1,01</b>	<b>1.01.0.00.0.00.01.0000</b>	<b>1.01.01.2.09.09.5.1</b>	<b>BELANJA OPERASI</b>	<b>3.100.000,00</b>	<b>0,00</b>	<b>(3.100.000,00)</b>	<b>0,00%</b>	
1,01	1.01.0.00.0.00.01.0000	1.01.01.2.09.09.5.1.02	Belanja Barang dan Jasa	3.100.000,00	0,00	(3.100.000,00)	0,00%	
<b>1,01</b>	<b>1.01.0.00.0.00.01.0000</b>	<b>1.01.01.2.09.09.5.2</b>	<b>BELANJA MODAL</b>	<b>600.936.578,00</b>	<b>594.707.541,00</b>	<b>(6.229.037,00)</b>	<b>98,96%</b>	
1,01	1.01.0.00.0.00.01.0000	1.01.01.2.09.09.5.2.03	Belanja Modal Gedung dan Bangunan	600.936.578,00	594.707.541,00	(6.229.037,00)	98,96%	
1,01	1.01.0.00.0.00.01.0000	1.01.01.2.09.10	Pemeliharaan/Rehabilitasi Sarana dan Prasarana Gedung Kantor atau Bangunan Lainnya	541.880.218,00	402.100.650,00	(139.779.568,00)	74,20%	
<b>1,01</b>	<b>1.01.0.00.0.00.01.0000</b>	<b>1.01.01.2.09.10.5.1</b>	<b>BELANJA OPERASI</b>	<b>541.880.218,00</b>	<b>402.100.650,00</b>	<b>(139.779.568,00)</b>	<b>74,20%</b>	
1,01	1.01.0.00.0.00.01.0000	1.01.01.2.09.10.5.1.02	Belanja Barang dan Jasa	541.880.218,00	402.100.650,00	(139.779.568,00)	74,20%	
1,01	1.01.0.00.0.00.01.0000	1.01.01.2.09.11	Pemeliharaan/Rehabilitasi Sarana dan Prasarana Pendukung Gedung Kantor atau Bangunan Lainnya	95.000.000,00	77.654.400,00	(17.345.600,00)	81,74%	
<b>1,01</b>	<b>1.01.0.00.0.00.01.0000</b>	<b>1.01.01.2.09.11.5.1</b>	<b>BELANJA OPERASI</b>	<b>83.869.230,00</b>	<b>66.554.400,00</b>	<b>(17.314.830,00)</b>	<b>79,35%</b>	
1,01	1.01.0.00.0.00.01.0000	1.01.01.2.09.11.5.1.02	Belanja Barang dan Jasa	83.869.230,00	66.554.400,00	(17.314.830,00)	79,35%	
<b>1,01</b>	<b>1.01.0.00.0.00.01.0000</b>	<b>1.01.01.2.09.11.5.2</b>	<b>BELANJA MODAL</b>	<b>11.130.770,00</b>	<b>11.100.000,00</b>	<b>(30.770,00)</b>	<b>99,72%</b>	
1,01	1.01.0.00.0.00.01.0000	1.01.01.2.09.11.5.2.02	Belanja Modal Peralatan dan Mesin	11.130.770,00	11.100.000,00	(30.770,00)	99,72%	
<b>1,01</b>	<b>1.01.0.00.0.00.01.0000</b>	<b>1.01.02</b>	<b>PROGRAM PENGELOLAAN PENDIDIKAN</b>	<b>315.548.846.758,00</b>	<b>295.448.745.176,00</b>	<b>(20.100.101.582,00)</b>	<b>93,63%</b>	
<b>1,01</b>	<b>1.01.0.00.0.00.01.0000</b>	<b>1.01.02.2.01</b>	<b>Pengelolaan Pendidikan Sekolah Dasar</b>	<b>177.227.126.765,00</b>	<b>165.502.056.203,00</b>	<b>(11.725.070.562,00)</b>	<b>93,38%</b>	
1,01	1.01.0.00.0.00.01.0000	1.01.02.2.01.01	Pembangunan Unit Sekolah Baru (USB)	6.000.000.000,00	4.800.240.558,00	(1.199.759.442,00)	80,00%	
<b>1,01</b>	<b>1.01.0.00.0.00.01.0000</b>	<b>1.01.02.2.01.01.5.2</b>	<b>BELANJA MODAL</b>	<b>6.000.000.000,00</b>	<b>4.800.240.558,00</b>	<b>(1.199.759.442,00)</b>	<b>80,00%</b>	
1,01	1.01.0.00.0.00.01.0000	1.01.02.2.01.01.5.2.03	Belanja Modal Gedung dan Bangunan	6.000.000.000,00	4.800.240.558,00	(1.199.759.442,00)	80,00%	
1,01	1.01.0.00.0.00.01.0000	1.01.02.2.01.02	Penambahan Ruang Kelas Baru	5.255.371.600,00	4.454.807.527,00	(800.564.073,00)	84,77%	
<b>1,01</b>	<b>1.01.0.00.0.00.01.0000</b>	<b>1.01.02.2.01.02.5.1</b>	<b>BELANJA OPERASI</b>	<b>600.000.000,00</b>	<b>600.000.000,00</b>	<b>0,00</b>	<b>100,00%</b>	
1,01	1.01.0.00.0.00.01.0000	1.01.02.2.01.02.5.1.05	Belanja Hibah	600.000.000,00	600.000.000,00	0,00	100,00%	

KODE REKENING			URAIAN	JUMLAH ( Rp )		BERTAMBAH / BERKURANG		DASAR HUKUM
				ANGGARAN SETELAH PERUBAHAN	REALISASI	( Rp )	%	
1			2	3	4	5 = 4 - 3	6	7
<b>1,01</b>	<b>1.01.0.00.0.00.01.0000</b>	<b>1.01.02.2.01.02.5.2</b>	<b>BELANJA MODAL</b>	<b>4.655.371.600,00</b>	<b>3.854.807.527,00</b>	<b>(800.564.073,00)</b>	<b>82,80%</b>	
1,01	1.01.0.00.0.00.01.0000	1.01.02.2.01.02.5.2.03	Belanja Modal Gedung dan Bangunan	4.655.371.600,00	3.854.807.527,00	(800.564.073,00)	82,80%	
1,01	1.01.0.00.0.00.01.0000	1.01.02.2.01.03	Pembangunan Ruang Guru/Kepala Sekolah/TU	331.927.000,00	274.636.185,00	(57.290.815,00)	82,74%	
<b>1,01</b>	<b>1.01.0.00.0.00.01.0000</b>	<b>1.01.02.2.01.03.5.2</b>	<b>BELANJA MODAL</b>	<b>331.927.000,00</b>	<b>274.636.185,00</b>	<b>(57.290.815,00)</b>	<b>82,74%</b>	
1,01	1.01.0.00.0.00.01.0000	1.01.02.2.01.03.5.2.03	Belanja Modal Gedung dan Bangunan	331.927.000,00	274.636.185,00	(57.290.815,00)	82,74%	
1,01	1.01.0.00.0.00.01.0000	1.01.02.2.01.04	Pembangunan Ruang Unit Kesehatan Sekolah	160.737.000,00	158.484.500,00	(2.252.500,00)	98,60%	
<b>1,01</b>	<b>1.01.0.00.0.00.01.0000</b>	<b>1.01.02.2.01.04.5.2</b>	<b>BELANJA MODAL</b>	<b>160.737.000,00</b>	<b>158.484.500,00</b>	<b>(2.252.500,00)</b>	<b>98,60%</b>	
1,01	1.01.0.00.0.00.01.0000	1.01.02.2.01.04.5.2.03	Belanja Modal Gedung dan Bangunan	160.737.000,00	158.484.500,00	(2.252.500,00)	98,60%	
1,01	1.01.0.00.0.00.01.0000	1.01.02.2.01.05	Pembangunan Perpustakaan Sekolah	614.841.782,00	559.978.738,00	(54.863.044,00)	91,08%	
<b>1,01</b>	<b>1.01.0.00.0.00.01.0000</b>	<b>1.01.02.2.01.05.5.2</b>	<b>BELANJA MODAL</b>	<b>614.841.782,00</b>	<b>559.978.738,00</b>	<b>(54.863.044,00)</b>	<b>91,08%</b>	
1,01	1.01.0.00.0.00.01.0000	1.01.02.2.01.05.5.2.03	Belanja Modal Gedung dan Bangunan	614.841.782,00	559.978.738,00	(54.863.044,00)	91,08%	
1,01	1.01.0.00.0.00.01.0000	1.01.02.2.01.06	Pembangunan Sarana, Prasarana dan Utilitas Sekolah	1.175.540.281,00	1.157.302.195,00	(18.238.086,00)	98,45%	
<b>1,01</b>	<b>1.01.0.00.0.00.01.0000</b>	<b>1.01.02.2.01.06.5.2</b>	<b>BELANJA MODAL</b>	<b>1.175.540.281,00</b>	<b>1.157.302.195,00</b>	<b>(18.238.086,00)</b>	<b>98,45%</b>	
1,01	1.01.0.00.0.00.01.0000	1.01.02.2.01.06.5.2.03	Belanja Modal Gedung dan Bangunan	734.590.281,00	721.859.255,00	(12.731.026,00)	98,27%	
1,01	1.01.0.00.0.00.01.0000	1.01.02.2.01.06.5.2.04	Belanja Modal Jalan, Jaringan, dan Irigasi	440.950.000,00	435.442.940,00	(5.507.060,00)	98,75%	
1,01	1.01.0.00.0.00.01.0000	1.01.02.2.01.08	Rehabilitasi Sedang/Berat Ruang Kelas	7.653.874.800,00	7.277.075.768,00	(376.799.032,00)	95,08%	
<b>1,01</b>	<b>1.01.0.00.0.00.01.0000</b>	<b>1.01.02.2.01.08.5.1</b>	<b>BELANJA OPERASI</b>	<b>1.000.000.000,00</b>	<b>1.000.000.000,00</b>	<b>0,00</b>	<b>100,00%</b>	
1,01	1.01.0.00.0.00.01.0000	1.01.02.2.01.08.5.1.05	Belanja Hibah	1.000.000.000,00	1.000.000.000,00	0,00	100,00%	
<b>1,01</b>	<b>1.01.0.00.0.00.01.0000</b>	<b>1.01.02.2.01.08.5.2</b>	<b>BELANJA MODAL</b>	<b>6.653.874.800,00</b>	<b>6.277.075.768,00</b>	<b>(376.799.032,00)</b>	<b>94,34%</b>	
1,01	1.01.0.00.0.00.01.0000	1.01.02.2.01.08.5.2.03	Belanja Modal Gedung dan Bangunan	6.653.874.800,00	6.277.075.768,00	(376.799.032,00)	94,34%	
1,01	1.01.0.00.0.00.01.0000	1.01.02.2.01.09	Rehabilitasi Sedang/Berat Ruang Guru/Kepala Sekolah/TU	200.000.000,00	197.280.000,00	(2.720.000,00)	98,64%	



KODE REKENING			URAIAN	JUMLAH ( Rp )		BERTAMBAH / BERKURANG		DASAR HUKUM
				ANGGARAN SETELAH PERUBAHAN	REALISASI	( Rp )	%	
1			2	3	4	5 = 4 - 3	6	7
<b>1,01</b>	<b>1.01.0.00.0.00.01.0000</b>	<b>1.01.02.2.01.09.5.2</b>	<b>BELANJA MODAL</b>	<b>200.000.000,00</b>	<b>197.280.000,00</b>	<b>(2.720.000,00)</b>	<b>98,64%</b>	
1,01	1.01.0.00.0.00.01.0000	1.01.02.2.01.09.5.2.03	Belanja Modal Gedung dan Bangunan	200.000.000,00	197.280.000,00	(2.720.000,00)	98,64%	
1,01	1.01.0.00.0.00.01.0000	1.01.02.2.01.10	Rehabilitasi Sedang/Berat Ruang Unit Kesehatan Sekolah	150.000.000,00	147.699.500,00	(2.300.500,00)	98,47%	
<b>1,01</b>	<b>1.01.0.00.0.00.01.0000</b>	<b>1.01.02.2.01.10.5.2</b>	<b>BELANJA MODAL</b>	<b>150.000.000,00</b>	<b>147.699.500,00</b>	<b>(2.300.500,00)</b>	<b>98,47%</b>	
1,01	1.01.0.00.0.00.01.0000	1.01.02.2.01.10.5.2.03	Belanja Modal Gedung dan Bangunan	150.000.000,00	147.699.500,00	(2.300.500,00)	98,47%	
1,01	1.01.0.00.0.00.01.0000	1.01.02.2.01.11	Rehabilitasi Sedang/Berat Perpustakaan Sekolah	150.000.000,00	144.200.450,00	(5.799.550,00)	96,13%	
<b>1,01</b>	<b>1.01.0.00.0.00.01.0000</b>	<b>1.01.02.2.01.11.5.2</b>	<b>BELANJA MODAL</b>	<b>150.000.000,00</b>	<b>144.200.450,00</b>	<b>(5.799.550,00)</b>	<b>96,13%</b>	
1,01	1.01.0.00.0.00.01.0000	1.01.02.2.01.11.5.2.03	Belanja Modal Gedung dan Bangunan	150.000.000,00	144.200.450,00	(5.799.550,00)	96,13%	
1,01	1.01.0.00.0.00.01.0000	1.01.02.2.01.12	Rehabilitasi Sedang/Berat Sarana, Prasarana dan Utilitas Sekolah	2.000.000.000,00	1.964.067.650,00	(35.932.350,00)	98,20%	
<b>1,01</b>	<b>1.01.0.00.0.00.01.0000</b>	<b>1.01.02.2.01.12.5.2</b>	<b>BELANJA MODAL</b>	<b>2.000.000.000,00</b>	<b>1.964.067.650,00</b>	<b>(35.932.350,00)</b>	<b>98,20%</b>	
1,01	1.01.0.00.0.00.01.0000	1.01.02.2.01.12.5.2.03	Belanja Modal Gedung dan Bangunan	2.000.000.000,00	1.964.067.650,00	(35.932.350,00)	98,20%	
1,01	1.01.0.00.0.00.01.0000	1.01.02.2.01.14	Pengadaan Mebel Sekolah	903.409.001,00	868.617.075,00	(34.791.926,00)	96,15%	
<b>1,01</b>	<b>1.01.0.00.0.00.01.0000</b>	<b>1.01.02.2.01.14.5.2</b>	<b>BELANJA MODAL</b>	<b>903.409.001,00</b>	<b>868.617.075,00</b>	<b>(34.791.926,00)</b>	<b>96,15%</b>	
1,01	1.01.0.00.0.00.01.0000	1.01.02.2.01.14.5.2.02	Belanja Modal Peralatan dan Mesin	903.409.001,00	868.617.075,00	(34.791.926,00)	96,15%	
1,01	1.01.0.00.0.00.01.0000	1.01.02.2.01.16	Pengadaan Perlengkapan Sekolah	11.621.266.076,00	11.522.850.510,00	(98.415.566,00)	99,15%	
<b>1,01</b>	<b>1.01.0.00.0.00.01.0000</b>	<b>1.01.02.2.01.16.5.1</b>	<b>BELANJA OPERASI</b>	<b>9.800.000,00</b>	<b>7.200.000,00</b>	<b>(2.600.000,00)</b>	<b>73,47%</b>	
1,01	1.01.0.00.0.00.01.0000	1.01.02.2.01.16.5.1.02	Belanja Barang dan Jasa	9.800.000,00	7.200.000,00	(2.600.000,00)	73,47%	
<b>1,01</b>	<b>1.01.0.00.0.00.01.0000</b>	<b>1.01.02.2.01.16.5.2</b>	<b>BELANJA MODAL</b>	<b>11.611.466.076,00</b>	<b>11.515.650.510,00</b>	<b>(95.815.566,00)</b>	<b>99,17%</b>	
1,01	1.01.0.00.0.00.01.0000	1.01.02.2.01.16.5.2.02	Belanja Modal Peralatan dan Mesin	11.611.466.076,00	11.515.650.510,00	(95.815.566,00)	99,17%	
1,01	1.01.0.00.0.00.01.0000	1.01.02.2.01.17	Pengadaan Perlengkapan Siswa	594.000.000,00	460.202.026,00	(133.797.974,00)	77,48%	
<b>1,01</b>	<b>1.01.0.00.0.00.01.0000</b>	<b>1.01.02.2.01.17.5.1</b>	<b>BELANJA OPERASI</b>	<b>594.000.000,00</b>	<b>460.202.026,00</b>	<b>(133.797.974,00)</b>	<b>77,48%</b>	

KODE REKENING			URAIAN	JUMLAH ( Rp )		BERTAMBAH / BERKURANG		DASAR HUKUM
				ANGGARAN SETELAH PERUBAHAN	REALISASI	( Rp )	%	
1			2	3	4	5 = 4 - 3	6	7
1,01	1.01.0.00.0.00.01.0000	1.01.02.2.01.17.5.1.02	Belanja Barang dan Jasa	594.000.000,00	460.202.026,00	(133.797.974,00)	77,48%	
1,01	1.01.0.00.0.00.01.0000	1.01.02.2.01.21	Penyediaan Biaya Personil Peserta Didik Sekolah Dasar	13.250.000.000,00	12.761.150.580,00	(488.849.420,00)	96,31%	
<b>1,01</b>	<b>1.01.0.00.0.00.01.0000</b>	<b>1.01.02.2.01.21.5.1</b>	<b>BELANJA OPERASI</b>	<b>13.250.000.000,00</b>	<b>12.761.150.580,00</b>	<b>(488.849.420,00)</b>	<b>96,31%</b>	
1,01	1.01.0.00.0.00.01.0000	1.01.02.2.01.21.5.1.02	Belanja Barang dan Jasa	181.700.000,00	181.550.580,00	(149.420,00)	99,92%	
1,01	1.01.0.00.0.00.01.0000	1.01.02.2.01.21.5.1.05	Belanja Hibah	10.054.500.000,00	9.801.000.000,00	(253.500.000,00)	97,48%	
1,01	1.01.0.00.0.00.01.0000	1.01.02.2.01.21.5.1.06	Belanja Bantuan Sosial	3.013.800.000,00	2.778.600.000,00	(235.200.000,00)	92,20%	
1,01	1.01.0.00.0.00.01.0000	1.01.02.2.01.22	Pengadaan Alat Praktik dan Peraga Siswa	2.102.400,00	0,00	(2.102.400,00)	0,00%	
<b>1,01</b>	<b>1.01.0.00.0.00.01.0000</b>	<b>1.01.02.2.01.22.5.1</b>	<b>BELANJA OPERASI</b>	<b>2.102.400,00</b>	<b>0,00</b>	<b>(2.102.400,00)</b>	<b>0,00%</b>	
1,01	1.01.0.00.0.00.01.0000	1.01.02.2.01.22.5.1.02	Belanja Barang dan Jasa	2.102.400,00	0,00	(2.102.400,00)	0,00%	
1,01	1.01.0.00.0.00.01.0000	1.01.02.2.01.23	Penyelenggaraan Proses Belajar dan Ujian bagi Peserta Didik	750.000.000,00	657.294.695,00	(92.705.305,00)	87,64%	
<b>1,01</b>	<b>1.01.0.00.0.00.01.0000</b>	<b>1.01.02.2.01.23.5.1</b>	<b>BELANJA OPERASI</b>	<b>750.000.000,00</b>	<b>657.294.695,00</b>	<b>(92.705.305,00)</b>	<b>87,64%</b>	
1,01	1.01.0.00.0.00.01.0000	1.01.02.2.01.23.5.1.02	Belanja Barang dan Jasa	750.000.000,00	657.294.695,00	(92.705.305,00)	87,64%	
1,01	1.01.0.00.0.00.01.0000	1.01.02.2.01.24	Penyiapan dan Tindak Lanjut Evaluasi Satuan Pendidikan Dasar	700.000.000,00	681.070.000,00	(18.930.000,00)	97,30%	
<b>1,01</b>	<b>1.01.0.00.0.00.01.0000</b>	<b>1.01.02.2.01.24.5.2</b>	<b>BELANJA MODAL</b>	<b>700.000.000,00</b>	<b>681.070.000,00</b>	<b>(18.930.000,00)</b>	<b>97,30%</b>	
1,01	1.01.0.00.0.00.01.0000	1.01.02.2.01.24.5.2.03	Belanja Modal Gedung dan Bangunan	700.000.000,00	681.070.000,00	(18.930.000,00)	97,30%	
1,01	1.01.0.00.0.00.01.0000	1.01.02.2.01.25	Pembinaan Minat, Bakat dan Kreativitas Siswa	693.175.800,00	691.733.010,00	(1.442.790,00)	99,79%	
<b>1,01</b>	<b>1.01.0.00.0.00.01.0000</b>	<b>1.01.02.2.01.25.5.1</b>	<b>BELANJA OPERASI</b>	<b>693.175.800,00</b>	<b>691.733.010,00</b>	<b>(1.442.790,00)</b>	<b>99,79%</b>	
1,01	1.01.0.00.0.00.01.0000	1.01.02.2.01.25.5.1.02	Belanja Barang dan Jasa	693.175.800,00	691.733.010,00	(1.442.790,00)	99,79%	
1,01	1.01.0.00.0.00.01.0000	1.01.02.2.01.27	Pengembangan Karir Pendidik dan Tenaga Kependidikan pada Satuan Pendidikan Sekolah Dasar	206.238.200,00	160.065.464,00	(46.172.736,00)	77,61%	
<b>1,01</b>	<b>1.01.0.00.0.00.01.0000</b>	<b>1.01.02.2.01.27.5.1</b>	<b>BELANJA OPERASI</b>	<b>206.238.200,00</b>	<b>160.065.464,00</b>	<b>(46.172.736,00)</b>	<b>77,61%</b>	
1,01	1.01.0.00.0.00.01.0000	1.01.02.2.01.27.5.1.02	Belanja Barang dan Jasa	206.238.200,00	160.065.464,00	(46.172.736,00)	77,61%	

KODE REKENING	URAIAN	JUMLAH ( Rp )		BERTAMBAH / BERKURANG		DASAR HUKUM
		ANGGARAN SETELAH PERUBAHAN	REALISASI	( Rp )	%	
1	2	3	4	5 = 4 - 3	6	7
1,01 1.01.0.00.0.00.01.0000 1.01.02.2.01.28	Pembinaan Kelembagaan dan Manajemen Sekolah	755.000.000,00	742.830.100,00	(12.169.900,00)	98,39%	
<b>1,01 1.01.0.00.0.00.01.0000 1.01.02.2.01.28.5.1</b>	<b>BELANJA OPERASI</b>	<b>755.000.000,00</b>	<b>742.830.100,00</b>	<b>(12.169.900,00)</b>	<b>98,39%</b>	
1,01 1.01.0.00.0.00.01.0000 1.01.02.2.01.28.5.1.02	Belanja Barang dan Jasa	5.000.000,00	2.830.100,00	(2.169.900,00)	56,60%	
1,01 1.01.0.00.0.00.01.0000 1.01.02.2.01.28.5.1.05	Belanja Hibah	750.000.000,00	740.000.000,00	(10.000.000,00)	98,67%	
1,01 1.01.0.00.0.00.01.0000 1.01.02.2.01.29	Pengelolaan Dana BOS Sekolah Dasar	123.713.700.000,00	115.474.611.532,00	(8.239.088.468,00)	93,34%	
<b>1,01 1.01.0.00.0.00.01.0000 1.01.02.2.01.29.5.1</b>	<b>BELANJA OPERASI</b>	<b>103.550.247.379,00</b>	<b>95.222.963.680,00</b>	<b>(8.327.283.699,00)</b>	<b>91,96%</b>	
1,01 1.01.0.00.0.00.01.0000 1.01.02.2.01.29.5.1.01	Belanja Pegawai	0,00	0,00	0,00	0,00%	
1,01 1.01.0.00.0.00.01.0000 1.01.02.2.01.29.5.1.02	Belanja Barang dan Jasa	58.259.247.379,00	57.836.280.952,00	(422.966.427,00)	99,27%	
1,01 1.01.0.00.0.00.01.0000 1.01.02.2.01.29.5.1.05	Belanja Hibah	45.291.000.000,00	37.386.682.728,00	(7.904.317.272,00)	82,55%	
<b>1,01 1.01.0.00.0.00.01.0000 1.01.02.2.01.29.5.2</b>	<b>BELANJA MODAL</b>	<b>20.163.452.621,00</b>	<b>20.251.647.852,00</b>	<b>88.195.231,00</b>	<b>100,44%</b>	
1,01 1.01.0.00.0.00.01.0000 1.01.02.2.01.29.5.2.02	Belanja Modal Peralatan dan Mesin	16.971.603.969,00	17.061.144.660,00	89.540.691,00	100,53%	
1,01 1.01.0.00.0.00.01.0000 1.01.02.2.01.29.5.2.05	Belanja Modal Aset Tetap Lainnya	3.191.848.652,00	3.190.503.192,00	(1.345.460,00)	99,96%	
1,01 1.01.0.00.0.00.01.0000 1.01.02.2.01.30	Peningkatan Kapasitas Pengelolaan Dana BOS Sekolah Dasar	345.942.825,00	345.858.140,00	(84.685,00)	99,98%	
<b>1,01 1.01.0.00.0.00.01.0000 1.01.02.2.01.30.5.1</b>	<b>BELANJA OPERASI</b>	<b>345.942.825,00</b>	<b>345.858.140,00</b>	<b>(84.685,00)</b>	<b>99,98%</b>	
1,01 1.01.0.00.0.00.01.0000 1.01.02.2.01.30.5.1.02	Belanja Barang dan Jasa	345.942.825,00	345.858.140,00	(84.685,00)	99,98%	
<b>1,01 1.01.0.00.0.00.01.0000 1.01.02.2.02</b>	<b>Pengelolaan Pendidikan Sekolah Menengah Pertama</b>	<b>99.919.714.118,00</b>	<b>93.880.261.554,00</b>	<b>(6.039.452.564,00)</b>	<b>93,96%</b>	
1,01 1.01.0.00.0.00.01.0000 1.01.02.2.02.02	Penambahan Ruang Kelas Baru	8.257.483.751,00	6.059.064.677,00	(2.198.419.074,00)	73,38%	
<b>1,01 1.01.0.00.0.00.01.0000 1.01.02.2.02.02.5.1</b>	<b>BELANJA OPERASI</b>	<b>350.000.000,00</b>	<b>350.000.000,00</b>	<b>0,00</b>	<b>100,00%</b>	
1,01 1.01.0.00.0.00.01.0000 1.01.02.2.02.02.5.1.05	Belanja Hibah	350.000.000,00	350.000.000,00	0,00	100,00%	
<b>1,01 1.01.0.00.0.00.01.0000 1.01.02.2.02.02.5.2</b>	<b>BELANJA MODAL</b>	<b>7.907.483.751,00</b>	<b>5.709.064.677,00</b>	<b>(2.198.419.074,00)</b>	<b>72,20%</b>	
1,01 1.01.0.00.0.00.01.0000 1.01.02.2.02.06	Pembangunan Laboratorium	130.000.000,00	130.000.000,00	0,00	100,00%	

KODE REKENING			URAIAN	JUMLAH ( Rp )		BERTAMBAH / BERKURANG		DASAR HUKUM
				ANGGARAN SETELAH PERUBAHAN	REALISASI	( Rp )	%	
1			2	3	4	5 = 4 - 3	6	7
1,01	1.01.0.00.0.00.01.0000	1.01.02.2.02.06.5.1	BELANJA OPERASI	130.000.000,00	130.000.000,00	0,00	100,00%	
1,01	1.01.0.00.0.00.01.0000	1.01.02.2.02.07	Pembangunan Ruang Serba Guna/Aula	250.000.000,00	250.000.000,00	0,00	100,00%	
1,01	1.01.0.00.0.00.01.0000	1.01.02.2.02.07.5.1	BELANJA OPERASI	250.000.000,00	250.000.000,00	0,00	100,00%	
1,01	1.01.0.00.0.00.01.0000	1.01.02.2.02.12	Pembangunan Sarana, Prasarana dan Utilitas Sekolah	2.972.468.000,00	2.443.570.311,00	(528.897.689,00)	82,21%	
1,01	1.01.0.00.0.00.01.0000	1.01.02.2.02.12.5.1	BELANJA OPERASI	146.000.000,00	146.000.000,00	0,00	100,00%	
1,01	1.01.0.00.0.00.01.0000	1.01.02.2.02.12.5.2	BELANJA MODAL	2.826.468.000,00	2.297.570.311,00	(528.897.689,00)	81,29%	
1,01	1.01.0.00.0.00.01.0000	1.01.02.2.02.14	Rehabilitasi Sedang/Berat Ruang Kelas Sekolah	4.150.000.000,00	3.106.258.964,00	(1.043.741.036,00)	74,85%	
1,01	1.01.0.00.0.00.01.0000	1.01.02.2.02.14.5.1	BELANJA OPERASI	350.000.000,00	350.000.000,00	0,00	100,00%	
1,01	1.01.0.00.0.00.01.0000	1.01.02.2.02.14.5.2	BELANJA MODAL	3.800.000.000,00	2.756.258.964,00	(1.043.741.036,00)	72,53%	
1,01	1.01.0.00.0.00.01.0000	1.01.02.2.02.24	Rehabilitasi Sedang/Berat Sarana, Prasarana dan Utilitas Sekolah	1.238.500.000,00	1.234.864.248,00	(3.635.752,00)	99,71%	
1,01	1.01.0.00.0.00.01.0000	1.01.02.2.02.24.5.1	BELANJA OPERASI	38.500.000,00	38.500.000,00	0,00	100,00%	
1,01	1.01.0.00.0.00.01.0000	1.01.02.2.02.24.5.2	BELANJA MODAL	1.200.000.000,00	1.196.364.248,00	(3.635.752,00)	99,70%	
1,01	1.01.0.00.0.00.01.0000	1.01.02.2.02.25	Pengadaan Mebel Sekolah	300.000.000,00	267.138.460,00	(32.861.540,00)	89,05%	
1,01	1.01.0.00.0.00.01.0000	1.01.02.2.02.25.5.2	BELANJA MODAL	300.000.000,00	267.138.460,00	(32.861.540,00)	89,05%	
1,01	1.01.0.00.0.00.01.0000	1.01.02.2.02.27	Pengadaan Perlengkapan Sekolah	542.500.000,00	502.366.150,00	(40.133.850,00)	92,60%	
1,01	1.01.0.00.0.00.01.0000	1.01.02.2.02.27.5.1	BELANJA OPERASI	244.812.463,00	244.487.500,00	(324.963,00)	99,87%	
1,01	1.01.0.00.0.00.01.0000	1.01.02.2.02.27.5.2	BELANJA MODAL	297.687.537,00	257.878.650,00	(39.808.887,00)	86,63%	
1,01	1.01.0.00.0.00.01.0000	1.01.02.2.02.28	Pengadaan Perlengkapan Siswa	144.500.000,00	129.098.356,00	(15.401.644,00)	89,34%	
1,01	1.01.0.00.0.00.01.0000	1.01.02.2.02.28.5.1	BELANJA OPERASI	144.500.000,00	129.098.356,00	(15.401.644,00)	89,34%	
1,01	1.01.0.00.0.00.01.0000	1.01.02.2.02.32	Penyediaan Biaya Personil Peserta Didik Sekolah Menengah Pertama	8.699.100.000,00	8.211.156.900,00	(487.943.100,00)	94,39%	
1,01	1.01.0.00.0.00.01.0000	1.01.02.2.02.32.5.1	BELANJA OPERASI	8.699.100.000,00	8.211.156.900,00	(487.943.100,00)	94,39%	

KODE REKENING			URAIAN	JUMLAH ( Rp )		BERTAMBAH / BERKURANG		DASAR HUKUM
				ANGGARAN SETELAH PERUBAHAN	REALISASI	( Rp )	%	
1			2	3	4	5 = 4 - 3	6	7
1,01	1.01.0.00.0.00.01.0000	1.01.02.2.02.35	Pengadaan Alat Praktik dan Peraga Siswa	280.984.167,00	183.940.000,00	(97.044.167,00)	65,46%	
1,01	1.01.0.00.0.00.01.0000	1.01.02.2.02.35.5.1	<b>BELANJA OPERASI</b>	<b>22.462.550,00</b>	<b>21.000.000,00</b>	<b>(1.462.550,00)</b>	<b>93,49%</b>	
1,01	1.01.0.00.0.00.01.0000	1.01.02.2.02.35.5.2	<b>BELANJA MODAL</b>	<b>258.521.617,00</b>	<b>162.940.000,00</b>	<b>(95.581.617,00)</b>	<b>63,03%</b>	
1,01	1.01.0.00.0.00.01.0000	1.01.02.2.02.36	Penyelenggaraan Proses Belajar dan Ujian bagi Peserta Didik	576.500.000,00	459.048.300,00	(117.451.700,00)	79,63%	
1,01	1.01.0.00.0.00.01.0000	1.01.02.2.02.36.5.1	<b>BELANJA OPERASI</b>	<b>576.500.000,00</b>	<b>459.048.300,00</b>	<b>(117.451.700,00)</b>	<b>79,63%</b>	
1,01	1.01.0.00.0.00.01.0000	1.01.02.2.02.37	Penyiapan dan Tindak Lanjut Evaluasi Satuan Pendidikan Sekolah Menengah Pertama	950.000.000,00	928.477.878,00	(21.522.122,00)	97,73%	
1,01	1.01.0.00.0.00.01.0000	1.01.02.2.02.37.5.2	<b>BELANJA MODAL</b>	<b>950.000.000,00</b>	<b>928.477.878,00</b>	<b>(21.522.122,00)</b>	<b>97,73%</b>	
1,01	1.01.0.00.0.00.01.0000	1.01.02.2.02.38	Pembinaan Minat, Bakat dan Kreativitas Siswa	500.000.000,00	415.930.000,00	(84.070.000,00)	83,19%	
1,01	1.01.0.00.0.00.01.0000	1.01.02.2.02.38.5.1	<b>BELANJA OPERASI</b>	<b>500.000.000,00</b>	<b>415.930.000,00</b>	<b>(84.070.000,00)</b>	<b>83,19%</b>	
1,01	1.01.0.00.0.00.01.0000	1.01.02.2.02.40	Pengembangan Karir Pendidik dan Tenaga Kependidikan pada Satuan Pendidikan Sekolah Menengah Pertama	151.978.200,00	117.434.000,00	(34.544.200,00)	77,27%	
1,01	1.01.0.00.0.00.01.0000	1.01.02.2.02.40.5.1	<b>BELANJA OPERASI</b>	<b>151.978.200,00</b>	<b>117.434.000,00</b>	<b>(34.544.200,00)</b>	<b>77,27%</b>	
1,01	1.01.0.00.0.00.01.0000	1.01.02.2.02.41	Pembinaan Kelembagaan dan Manajemen Sekolah	0,00	0,00	0,00	0,00%	
1,01	1.01.0.00.0.00.01.0000	1.01.02.2.02.41.5.1	<b>BELANJA OPERASI</b>	<b>0,00</b>	<b>0,00</b>	<b>0,00</b>	<b>0,00%</b>	
1,01	1.01.0.00.0.00.01.0000	1.01.02.2.02.42	Pengelolaan Dana BOS Sekolah Menengah Pertama	70.480.700.000,00	69.154.905.410,00	(1.325.794.590,00)	98,12%	
1,01	1.01.0.00.0.00.01.0000	1.01.02.2.02.42.5.1	<b>BELANJA OPERASI</b>	<b>57.552.173.588,00</b>	<b>56.139.671.652,00</b>	<b>(1.412.501.936,00)</b>	<b>97,55%</b>	
1,01	1.01.0.00.0.00.01.0000	1.01.02.2.02.42.5.2	<b>BELANJA MODAL</b>	<b>12.928.526.412,00</b>	<b>13.015.233.758,00</b>	<b>86.707.346,00</b>	<b>100,67%</b>	
1,01	1.01.0.00.0.00.01.0000	1.01.02.2.02.43	Peningkatan Kapasitas Pengelolaan Dana BOS Sekolah Menengah Pertama	295.000.000,00	287.007.900,00	(7.992.100,00)	97,29%	
1,01	1.01.0.00.0.00.01.0000	1.01.02.2.02.43.5.1	<b>BELANJA OPERASI</b>	<b>295.000.000,00</b>	<b>287.007.900,00</b>	<b>(7.992.100,00)</b>	<b>97,29%</b>	
1,01	1.01.0.00.0.00.01.0000	1.01.02.2.03	<b>Pengelolaan Pendidikan Anak Usia Dini (PAUD)</b>	<b>32.370.413.101,00</b>	<b>30.676.705.216,00</b>	<b>(1.693.707.885,00)</b>	<b>94,77%</b>	
1,01	1.01.0.00.0.00.01.0000	1.01.02.2.03.01	Pembangunan Gedung/Ruang Kelas/Ruang Guru PAUD	1.516.000.000,00	1.263.463.483,00	(252.536.517,00)	83,34%	
1,01	1.01.0.00.0.00.01.0000	1.01.02.2.03.01.5.1	<b>BELANJA OPERASI</b>	<b>150.000.000,00</b>	<b>150.000.000,00</b>	<b>0,00</b>	<b>100,00%</b>	

KODE REKENING			URAIAN	JUMLAH ( Rp )		BERTAMBAH / BERKURANG		DASAR HUKUM
				ANGGARAN SETELAH PERUBAHAN	REALISASI	( Rp )	%	
1			2	3	4	5 = 4 - 3	6	7
1,01	1.01.0.00.0.00.01.0000	1.01.02.2.03.01.5.2	BELANJA MODAL	1.366.000.000,00	1.113.463.483,00	(252.536.517,00)	81,51%	
1,01	1.01.0.00.0.00.01.0000	1.01.02.2.03.02	Pembangunan Sarana, Prasarana dan Utilitas PAUD	1.000.383.000,00	837.774.523,00	(162.608.477,00)	83,75%	
1,01	1.01.0.00.0.00.01.0000	1.01.02.2.03.02.5.2	BELANJA MODAL	1.000.383.000,00	837.774.523,00	(162.608.477,00)	83,75%	
1,01	1.01.0.00.0.00.01.0000	1.01.02.2.03.03	Rehabilitasi Sedang/Berat Gedung/Ruang Kelas/Ruang Guru PAUD	200.000.000,00	197.472.000,00	(2.528.000,00)	98,74%	
1,01	1.01.0.00.0.00.01.0000	1.01.02.2.03.03.5.2	BELANJA MODAL	200.000.000,00	197.472.000,00	(2.528.000,00)	98,74%	
1,01	1.01.0.00.0.00.01.0000	1.01.02.2.03.04	Rehabilitasi Sedang/Berat Pembangunan Sarana, Prasarana dan Utilitas PAUD	364.442.505,00	343.959.387,00	(20.483.118,00)	94,38%	
1,01	1.01.0.00.0.00.01.0000	1.01.02.2.03.04.5.2	BELANJA MODAL	364.442.505,00	343.959.387,00	(20.483.118,00)	94,38%	
1,01	1.01.0.00.0.00.01.0000	1.01.02.2.03.07	Pengadaan Mebel PAUD	396.000.000,00	391.400.180,00	(4.599.820,00)	98,84%	
1,01	1.01.0.00.0.00.01.0000	1.01.02.2.03.07.5.1	BELANJA OPERASI	50.000.000,00	50.000.000,00	0,00	100,00%	
1,01	1.01.0.00.0.00.01.0000	1.01.02.2.03.07.5.2	BELANJA MODAL	346.000.000,00	341.400.180,00	(4.599.820,00)	98,67%	
1,01	1.01.0.00.0.00.01.0000	1.01.02.2.03.09	Pengadaan Perlengkapan PAUD	446.897.900,00	365.339.100,00	(81.558.800,00)	81,75%	
1,01	1.01.0.00.0.00.01.0000	1.01.02.2.03.09.5.1	BELANJA OPERASI	125.233.928,00	115.931.100,00	(9.302.828,00)	92,57%	
1,01	1.01.0.00.0.00.01.0000	1.01.02.2.03.09.5.2	BELANJA MODAL	321.663.972,00	249.408.000,00	(72.255.972,00)	77,54%	
1,01	1.01.0.00.0.00.01.0000	1.01.02.2.03.10	Pengadaan Perlengkapan Siswa PAUD	81.400.000,00	78.461.000,00	(2.939.000,00)	96,39%	
1,01	1.01.0.00.0.00.01.0000	1.01.02.2.03.10.5.1	BELANJA OPERASI	81.400.000,00	78.461.000,00	(2.939.000,00)	96,39%	
1,01	1.01.0.00.0.00.01.0000	1.01.02.2.03.11	Penyediaan Biaya Personil Peserta Didik PAUD	2.515.000.000,00	2.323.708.110,00	(191.291.890,00)	92,39%	
1,01	1.01.0.00.0.00.01.0000	1.01.02.2.03.11.5.1	BELANJA OPERASI	2.515.000.000,00	2.323.708.110,00	(191.291.890,00)	92,39%	
1,01	1.01.0.00.0.00.01.0000	1.01.02.2.03.12	Pengadaan Alat Praktik dan Peraga Siswa PAUD	230.000.000,00	225.373.500,00	(4.626.500,00)	97,99%	
1,01	1.01.0.00.0.00.01.0000	1.01.02.2.03.12.5.1	BELANJA OPERASI	170.000.000,00	168.493.500,00	(1.506.500,00)	99,11%	
1,01	1.01.0.00.0.00.01.0000	1.01.02.2.03.12.5.2	BELANJA MODAL	60.000.000,00	56.880.000,00	(3.120.000,00)	94,80%	
1,01	1.01.0.00.0.00.01.0000	1.01.02.2.03.13	Penyelenggaraan Proses Belajar PAUD	625.000.000,00	543.414.915,00	(81.585.085,00)	86,95%	

KODE REKENING			URAIAN	JUMLAH ( Rp )		BERTAMBAH / BERKURANG		DASAR HUKUM
				ANGGARAN SETELAH PERUBAHAN	REALISASI	( Rp )	%	
1			2	3	4	5 = 4 - 3	6	7
1,01	1.01.0.00.0.00.01.0000	1.01.02.2.03.13.5.1	BELANJA OPERASI	625.000.000,00	543.414.915,00	(81.585.085,00)	86,95%	
1,01	1.01.0.00.0.00.01.0000	1.01.02.2.03.14	Penyiapan dan Tindak Lanjut Evaluasi Satuan PAUD	393.360.100,00	385.493.370,00	(7.866.730,00)	98,00%	
1,01	1.01.0.00.0.00.01.0000	1.01.02.2.03.14.5.1	BELANJA OPERASI	95.100.000,00	91.577.310,00	(3.522.690,00)	96,30%	
1,01	1.01.0.00.0.00.01.0000	1.01.02.2.03.14.5.2	BELANJA MODAL	298.260.100,00	293.916.060,00	(4.344.040,00)	98,54%	
1,01	1.01.0.00.0.00.01.0000	1.01.02.2.03.16	Pengembangan Karir Pendidik dan Tenaga Kependidikan pada Satuan Pendidikan PAUD	175.000.000,00	158.766.000,00	(16.234.000,00)	90,72%	
1,01	1.01.0.00.0.00.01.0000	1.01.02.2.03.16.5.1	BELANJA OPERASI	175.000.000,00	158.766.000,00	(16.234.000,00)	90,72%	
1,01	1.01.0.00.0.00.01.0000	1.01.02.2.03.17	Pembinaan Kelembagaan dan Manajemen PAUD	179.729.596,00	151.609.500,00	(28.120.096,00)	84,35%	
1,01	1.01.0.00.0.00.01.0000	1.01.02.2.03.17.5.1	BELANJA OPERASI	179.729.596,00	151.609.500,00	(28.120.096,00)	84,35%	
1,01	1.01.0.00.0.00.01.0000	1.01.02.2.03.18	Pengelolaan Dana BOP PAUD	24.247.200.000,00	23.410.470.148,00	(836.729.852,00)	96,55%	
1,01	1.01.0.00.0.00.01.0000	1.01.02.2.03.18.5.1	BELANJA OPERASI	24.247.200.000,00	23.410.470.148,00	(836.729.852,00)	96,55%	
1,01	1.01.0.00.0.00.01.0000	1.01.02.2.04	Pengelolaan Pendidikan Nonformal/Kesetaraan	6.031.592.774,00	5.389.722.203,00	(641.870.571,00)	89,36%	
1,01	1.01.0.00.0.00.01.0000	1.01.02.2.04.02	Pembangunan Sarana, Prasarana dan Utilitas Sekolah Nonformal/Kesetaraan	0,00	0,00	0,00	0,00%	
1,01	1.01.0.00.0.00.01.0000	1.01.02.2.04.02.5.2	BELANJA MODAL	0,00	0,00	0,00	0,00%	
1,01	1.01.0.00.0.00.01.0000	1.01.02.2.04.03	Rehabilitasi Sedang/Berat Gedung/Ruang Kelas/Ruang Guru Pendidikan Nonformal/Kesetaraan	225.000.000,00	223.257.550,00	(1.742.450,00)	99,23%	
1,01	1.01.0.00.0.00.01.0000	1.01.02.2.04.03.5.2	BELANJA MODAL	225.000.000,00	223.257.550,00	(1.742.450,00)	99,23%	
1,01	1.01.0.00.0.00.01.0000	1.01.02.2.04.04	Rehabilitasi Sedang/Berat Pembangunan Sarana, Prasarana dan Utilitas Sekolah Nonformal/Kesetaraan	225.000.000,00	223.992.700,00	(1.007.300,00)	99,55%	
1,01	1.01.0.00.0.00.01.0000	1.01.02.2.04.04.5.2	BELANJA MODAL	225.000.000,00	223.992.700,00	(1.007.300,00)	99,55%	
1,01	1.01.0.00.0.00.01.0000	1.01.02.2.04.07	Pengadaan Mebel Pendidikan Nonformal/Kesetaraan	100.000.000,00	96.889.240,00	(3.110.760,00)	96,89%	
1,01	1.01.0.00.0.00.01.0000	1.01.02.2.04.07.5.2	BELANJA MODAL	100.000.000,00	96.889.240,00	(3.110.760,00)	96,89%	
1,01	1.01.0.00.0.00.01.0000	1.01.02.2.04.09	Pengadaan Perlengkapan Pendidikan Nonformal/Kesetaraan	53.200.000,00	50.467.200,00	(2.732.800,00)	94,86%	
1,01	1.01.0.00.0.00.01.0000	1.01.02.2.04.09.5.1	BELANJA OPERASI	45.179.806,00	42.477.200,00	(2.702.606,00)	94,02%	

KODE REKENING			URAIAN	JUMLAH ( Rp )		BERTAMBAH / BERKURANG		DASAR HUKUM
				ANGGARAN SETELAH PERUBAHAN	REALISASI	( Rp )	%	
1			2	3	4	5 = 4 - 3	6	7
1,01	1.01.0.00.0.00.01.0000	1.01.02.2.04.09.5.2	BELANJA MODAL	8.020.194,00	7.990.000,00	(30.194,00)	99,62%	
1,01	1.01.0.00.0.00.01.0000	1.01.02.2.04.10	Penyediaan Biaya Personil Peserta Didik Nonformal/Kesetaraan	88.193.550,00	38.429.500,00	(49.764.050,00)	43,57%	
1,01	1.01.0.00.0.00.01.0000	1.01.02.2.04.10.5.1	BELANJA OPERASI	88.193.550,00	38.429.500,00	(49.764.050,00)	43,57%	
1,01	1.01.0.00.0.00.01.0000	1.01.02.2.04.11	Pengadaan Alat Praktik dan Peraga Siswa Nonformal/Kesetaraan	4.399.350,00	3.805.500,00	(593.850,00)	86,50%	
1,01	1.01.0.00.0.00.01.0000	1.01.02.2.04.11.5.1	BELANJA OPERASI	4.399.350,00	3.805.500,00	(593.850,00)	86,50%	
1,01	1.01.0.00.0.00.01.0000	1.01.02.2.04.11.5.2	BELANJA MODAL	0,00	0,00	0,00	0,00%	
1,01	1.01.0.00.0.00.01.0000	1.01.02.2.04.12	Penyelenggaraan Proses Belajar Nonformal/Kesetaraan	200.000.000,00	182.958.800,00	(17.041.200,00)	91,48%	
1,01	1.01.0.00.0.00.01.0000	1.01.02.2.04.12.5.1	BELANJA OPERASI	200.000.000,00	182.958.800,00	(17.041.200,00)	91,48%	
1,01	1.01.0.00.0.00.01.0000	1.01.02.2.04.15	Pengembangan Karir Pendidik dan Tenaga Kependidikan pada Satuan Pendidikan Nonformal/Kesetaraan	100.000.000,00	38.190.000,00	(61.810.000,00)	38,19%	
1,01	1.01.0.00.0.00.01.0000	1.01.02.2.04.15.5.1	BELANJA OPERASI	100.000.000,00	38.190.000,00	(61.810.000,00)	38,19%	
1,01	1.01.0.00.0.00.01.0000	1.01.02.2.04.16	Pembinaan Kelembagaan dan Manajemen Sekolah Nonformal/Kesetaraan	223.799.874,00	178.171.305,00	(45.628.569,00)	79,61%	
1,01	1.01.0.00.0.00.01.0000	1.01.02.2.04.16.5.1	BELANJA OPERASI	223.799.874,00	178.171.305,00	(45.628.569,00)	79,61%	
1,01	1.01.0.00.0.00.01.0000	1.01.02.2.04.17	Pengelolaan Dana BOP Sekolah Nonformal/Kesetaraan	4.812.000.000,00	4.353.560.408,00	(458.439.592,00)	90,47%	
1,01	1.01.0.00.0.00.01.0000	1.01.02.2.04.17.5.1	BELANJA OPERASI	4.812.000.000,00	4.353.560.408,00	(458.439.592,00)	90,47%	
1,01	1.01.0.00.0.00.01.0000	1.01.03	PROGRAM PENGEMBANGAN KURIKULUM	631.760.000,00	506.424.050,00	(125.335.950,00)	80,16%	
1,01	1.01.0.00.0.00.01.0000	1.01.03.2.01	Penetapan Kurikulum Muatan Lokal Pendidikan Dasar	231.360.000,00	168.609.200,00	(62.750.800,00)	72,88%	
1,01	1.01.0.00.0.00.01.0000	1.01.03.2.01.01	Penyusunan Kompetensi Dasar Muatan Lokal Pendidikan Dasar	231.360.000,00	168.609.200,00	(62.750.800,00)	72,88%	
1,01	1.01.0.00.0.00.01.0000	1.01.03.2.01.01.5.1	BELANJA OPERASI	231.360.000,00	168.609.200,00	(62.750.800,00)	72,88%	
1,01	1.01.0.00.0.00.01.0000	1.01.03.2.01.02	Penyusunan Silabus Muatan Lokal Pendidikan Dasar	0,00	0,00	0,00	0,00%	
1,01	1.01.0.00.0.00.01.0000	1.01.03.2.01.02.5.1	BELANJA OPERASI	0,00	0,00	0,00	0,00%	
1,01	1.01.0.00.0.00.01.0000	1.01.03.2.01.03	Penyediaan Buku Teks Pelajaran Muatan Lokal Pendidikan Dasar	0,00	0,00	0,00	0,00%	



KODE REKENING			URAIAN	JUMLAH ( Rp )		BERTAMBAH / BERKURANG		DASAR HUKUM
				ANGGARAN SETELAH PERUBAHAN	REALISASI	( Rp )	%	
1			2	3	4	5 = 4 - 3	6	7
1,01	1.01.0.00.0.00.01.0000	1.01.03.2.01.03.5.1	<b>BELANJA OPERASI</b>	0,00	0,00	0,00	0,00%	
1,01	1.01.0.00.0.00.01.0000	1.01.03.2.01.04	<i>Pelatihan Penyusunan Kurikulum Muatan Lokal Pendidikan Dasar</i>	0,00	0,00	0,00	0,00%	
1,01	1.01.0.00.0.00.01.0000	1.01.03.2.01.04.5.1	<b>BELANJA OPERASI</b>	0,00	0,00	0,00	0,00%	
1,01	1.01.0.00.0.00.01.0000	1.01.03.2.02	<b>Penetapan Kurikulum Muatan Lokal Pendidikan Anak Usia Dini dan Pendidikan Nonformal</b>	400.400.000,00	337.814.850,00	(62.585.150,00)	84,37%	
1,01	1.01.0.00.0.00.01.0000	1.01.03.2.02.01	<i>Penyusunan Kompetensi Dasar Muatan Lokal Pendidikan Anak Usia Dini dan Pendidikan Nonformal</i>	300.400.000,00	244.418.690,00	(55.981.310,00)	81,36%	
1,01	1.01.0.00.0.00.01.0000	1.01.03.2.02.01.5.1	<b>BELANJA OPERASI</b>	300.400.000,00	244.418.690,00	(55.981.310,00)	81,36%	
1,01	1.01.0.00.0.00.01.0000	1.01.03.2.02.02	<i>Penyusunan Silabus Muatan Lokal Pendidikan Anak Usia Dini dan Pendidikan Nonformal</i>	100.000.000,00	93.396.160,00	(6.603.840,00)	93,40%	
1,01	1.01.0.00.0.00.01.0000	1.01.03.2.02.02.5.1	<b>BELANJA OPERASI</b>	100.000.000,00	93.396.160,00	(6.603.840,00)	93,40%	
1,01	1.01.0.00.0.00.01.0000	1.01.03.2.02.03	<i>Penyediaan Buku Teks Pelajaran Muatan Lokal Pendidikan Anak Usia Dini dan Pendidikan Nonformal</i>	0,00	0,00	0,00	0,00%	
1,01	1.01.0.00.0.00.01.0000	1.01.03.2.02.03.5.1	<b>BELANJA OPERASI</b>	0,00	0,00	0,00	0,00%	
1,01	1.01.0.00.0.00.01.0000	1.01.04	<b>PROGRAM PENDIDIK DAN TENAGA KEPENDIDIKAN</b>	97.188.473.195,00	87.550.800.316,00	(9.637.672.879,00)	90,08%	
1,01	1.01.0.00.0.00.01.0000	1.01.04.2.01	<b>Pemerataan Kuantitas dan Kualitas Pendidik dan Tenaga Kependidikan bagi Satuan Pendidikan Dasar, PAUD, dan Pendidikan Nonformal/Kesetaraan</b>	97.188.473.195,00	87.550.800.316,00	(9.637.672.879,00)	90,08%	
1,01	1.01.0.00.0.00.01.0000	1.01.04.2.01.01	<i>Perhitungan dan Pemetaan Pendidik dan Tenaga Kependidikan Satuan Pendidikan Dasar, PAUD, dan Pendidikan Nonformal/Kesetaraan</i>	93.929.183.195,00	85.331.705.315,00	(8.597.477.880,00)	90,85%	
1,01	1.01.0.00.0.00.01.0000	1.01.04.2.01.01.5.1	<b>BELANJA OPERASI</b>	93.929.183.195,00	85.331.705.315,00	(8.597.477.880,00)	90,85%	
1,01	1.01.0.00.0.00.01.0000	1.01.04.2.01.02	<i>Penataan Pendistribusian Pendidik dan Tenaga Kependidikan bagi Satuan Pendidikan Dasar, PAUD, dan Pendidikan Nonformal/Kesetaraan</i>	3.259.290.000,00	2.219.095.001,00	(1.040.194.999,00)	68,09%	
1,01	1.01.0.00.0.00.01.0000	1.01.04.2.01.02.5.1	<b>BELANJA OPERASI</b>	3.259.290.000,00	2.219.095.001,00	(1.040.194.999,00)	68,09%	
1,01	1.01.0.00.0.00.01.0000	1.01.05	<b>PROGRAM PENGENDALIAN PERIZINAN PENDIDIKAN</b>	435.000.000,00	307.812.815,00	(127.187.185,00)	70,76%	
1,01	1.01.0.00.0.00.01.0000	1.01.05.2.01	<b>Penerbitan Izin Pendidikan Dasar yang Diselenggarakan oleh Masyarakat</b>	110.000.000,00	29.378.175,00	(80.621.825,00)	26,71%	
1,01	1.01.0.00.0.00.01.0000	1.01.05.2.01.01	<i>Penilaian Kelayakan Usul Perizinan Pendidikan Dasar yang Diselenggarakan oleh Masyarakat</i>	10.000.000,00	7.821.100,00	(2.178.900,00)	78,21%	
1,01	1.01.0.00.0.00.01.0000	1.01.05.2.01.01.5.1	<b>BELANJA OPERASI</b>	10.000.000,00	7.821.100,00	(2.178.900,00)	78,21%	
1,01	1.01.0.00.0.00.01.0000	1.01.05.2.01.02	<i>Pengendalian dan Pengawasan Perizinan Pendidikan Dasar yang Diselenggarakan oleh Masyarakat</i>	100.000.000,00	21.557.075,00	(78.442.925,00)	21,56%	

KODE REKENING			URAIAN	JUMLAH ( Rp )		BERTAMBAH / BERKURANG		DASAR HUKUM
				ANGGARAN SETELAH PERUBAHAN	REALISASI	( Rp )	%	
1			2	3	4	5 = 4 - 3	6	7
1,01	1.01.0.00.0.00.01.0000	1.01.05.2.01.02.5.1	BELANJA OPERASI	100.000.000,00	21.557.075,00	(78.442.925,00)	21,56%	
1,01	1.01.0.00.0.00.01.0000	1.01.05.2.02	<i>Penerbitan Izin PAUD dan Pendidikan Nonformal yang Diselenggarakan oleh Masyarakat</i>	325.000.000,00	278.434.640,00	(46.565.360,00)	85,67%	
1,01	1.01.0.00.0.00.01.0000	1.01.05.2.02.01	<i>Penilaian Kelayakan Usul Perizinan PAUD dan Pendidikan Nonformal yang Diselenggarakan oleh Masyarakat</i>	200.000.000,00	177.414.440,00	(22.585.560,00)	88,71%	
1,01	1.01.0.00.0.00.01.0000	1.01.05.2.02.01.5.1	BELANJA OPERASI	200.000.000,00	177.414.440,00	(22.585.560,00)	88,71%	
1,01	1.01.0.00.0.00.01.0000	1.01.05.2.02.02	<i>Pengendalian dan Pengawasan Perizinan PAUD dan Pendidikan Nonformal yang Diselenggarakan oleh Masyarakat</i>	125.000.000,00	101.020.200,00	(23.979.800,00)	80,82%	
1,01	1.01.0.00.0.00.01.0000	1.01.05.2.02.02.5.1	BELANJA OPERASI	125.000.000,00	101.020.200,00	(23.979.800,00)	80,82%	
1,01	1.01.0.00.0.00.01.0000	1.01.05.2.02.03	<i>Pembinaan PAUD dan Pendidikan Nonformal yang Diselenggarakan oleh Masyarakat</i>	0,00	0,00	0,00	0,00%	
1,01	1.01.0.00.0.00.01.0000	1.01.05.2.02.03.5.1	BELANJA OPERASI	0,00	0,00	0,00	0,00%	
			SURPLUS/DEFISIT	(1.114.919.019.888,00)	(1.060.394.971.167,00)	54.524.048.721,00	95,11%	



**PEMERINTAH KOTA SEMARANG**  
**RINCIAN APBD MENURUT URUSAN PEMERINTAHAN DAERAH, ORGANISASI, PROGRAM, KEGIATAN, SUB KEGIATAN, KELOMPOK, DAN**  
**JENIS PENDAPATAN, BELANJA, DAN PEMBIAYAAN**  
**TAHUN ANGGARAN 2022**



Urusan Pemerintahan : 1.02 Urusan Pemerintahan Wajib Yang Berkaitan Dengan Pelayanan Dasar

Bidang Urusan : URUSAN PEMERINTAHAN BIDANG KESEHATAN

Organisasi : 1.02.0.00.0.00.01.0000 DINAS KESEHATAN

KODE REKENING	URAIAN	JUMLAH ( Rp )		BERTAMBAH / BERKURANG		DASAR HUKUM
		ANGGARAN SETELAH PERUBAHAN	REALISASI	( Rp )	%	
1	2	3	4	5 = 4 - 3	6	7
1,02 1.02.0.00.0.00.01.0000 1.02.00.0.00.00.4	PENDAPATAN DAERAH	67.845.000.000,00	67.120.214.580,00	(724.785.420,00)	98,93%	
1,02 1.02.0.00.0.00.01.0000 1.02.00.0.00.00.4.1	PENDAPATAN ASLI DAERAH (PAD)	67.845.000.000,00	67.120.214.580,00	(724.785.420,00)	98,93%	
1,02 1.02.0.00.0.00.01.0000 1.02.00.0.00.00.4.1.02	Retribusi Daerah	1.320.000.000,00	1.248.710.680,00	(71.289.320,00)	94,60%	
1,02 1.02.0.00.0.00.01.0000 1.02.00.0.00.00.4.1.04	Lain-lain PAD yang Sah	66.525.000.000,00	65.871.503.900,00	(653.496.100,00)	99,02%	
1,02 1.02.0.00.0.00.01.0000 1.02.01.2.01.01.5	BELANJA DAERAH	416.418.283.645,00	399.189.561.831,00	(17.228.721.814,00)	95,86%	
1,02 1.02.0.00.0.00.01.0000 1.02.01	PROGRAM PENUNJANG URUSAN PEMERINTAHAN DAERAH KABUPATEN/KOTA	252.344.963.619,00	241.123.666.212,00	(11.221.297.407,00)	95,55%	
1,02 1.02.0.00.0.00.01.0000 1.02.01.2.01	<i>Perencanaan, Penganggaran, dan Evaluasi Kinerja Perangkat Daerah</i>	85.500.670,00	78.708.950,00	(6.791.720,00)	92,06%	
1,02 1.02.0.00.0.00.01.0000 1.02.01.2.01.01	<i>Penyusunan Dokumen Perencanaan Perangkat Daerah</i>	16.443.760,00	15.029.000,00	(1.414.760,00)	91,40%	
1,02 1.02.0.00.0.00.01.0000 1.02.01.2.01.01.5.1	BELANJA OPERASI	16.443.760,00	15.029.000,00	(1.414.760,00)	91,40%	
1,02 1.02.0.00.0.00.01.0000 1.02.01.2.01.01.5.1.02	Belanja Barang dan Jasa	16.443.760,00	15.029.000,00	(1.414.760,00)	91,40%	

KODE REKENING	URAIAN	JUMLAH ( Rp )		BERTAMBAH / BERKURANG		DASAR HUKUM
		ANGGARAN SETELAH PERUBAHAN	REALISASI	( Rp )	%	
1	2	3	4	5 = 4 - 3	6	7
1,02 1.02.0.00.0.00.01.0000 1.02.01.2.01.02	Koordinasi dan Penyusunan Dokumen RKA-SKPD	14.854.150,00	12.975.000,00	(1.879.150,00)	87,35%	
<b>1,02 1.02.0.00.0.00.01.0000 1.02.01.2.01.02.5.1</b>	<b>BELANJA OPERASI</b>	<b>14.854.150,00</b>	<b>12.975.000,00</b>	<b>(1.879.150,00)</b>	<b>87,35%</b>	
1,02 1.02.0.00.0.00.01.0000 1.02.01.2.01.02.5.1.02	Belanja Barang dan Jasa	14.854.150,00	12.975.000,00	(1.879.150,00)	87,35%	
1,02 1.02.0.00.0.00.01.0000 1.02.01.2.01.03	Koordinasi dan Penyusunan Dokumen Perubahan RKA-SKPD	14.920.420,00	14.602.200,00	(318.220,00)	97,87%	
<b>1,02 1.02.0.00.0.00.01.0000 1.02.01.2.01.03.5.1</b>	<b>BELANJA OPERASI</b>	<b>14.920.420,00</b>	<b>14.602.200,00</b>	<b>(318.220,00)</b>	<b>97,87%</b>	
1,02 1.02.0.00.0.00.01.0000 1.02.01.2.01.03.5.1.02	Belanja Barang dan Jasa	14.920.420,00	14.602.200,00	(318.220,00)	97,87%	
1,02 1.02.0.00.0.00.01.0000 1.02.01.2.01.04	Koordinasi dan Penyusunan DPA-SKPD	9.603.660,00	8.932.000,00	(671.660,00)	93,01%	
<b>1,02 1.02.0.00.0.00.01.0000 1.02.01.2.01.04.5.1</b>	<b>BELANJA OPERASI</b>	<b>9.603.660,00</b>	<b>8.932.000,00</b>	<b>(671.660,00)</b>	<b>93,01%</b>	
1,02 1.02.0.00.0.00.01.0000 1.02.01.2.01.04.5.1.02	Belanja Barang dan Jasa	9.603.660,00	8.932.000,00	(671.660,00)	93,01%	
1,02 1.02.0.00.0.00.01.0000 1.02.01.2.01.05	Koordinasi dan Penyusunan Perubahan DPA-SKPD	10.662.840,00	10.293.500,00	(369.340,00)	96,54%	
<b>1,02 1.02.0.00.0.00.01.0000 1.02.01.2.01.05.5.1</b>	<b>BELANJA OPERASI</b>	<b>10.662.840,00</b>	<b>10.293.500,00</b>	<b>(369.340,00)</b>	<b>96,54%</b>	
1,02 1.02.0.00.0.00.01.0000 1.02.01.2.01.05.5.1.02	Belanja Barang dan Jasa	10.662.840,00	10.293.500,00	(369.340,00)	96,54%	
1,02 1.02.0.00.0.00.01.0000 1.02.01.2.01.07	Evaluasi Kinerja Perangkat Daerah	19.015.840,00	16.877.250,00	(2.138.590,00)	88,75%	
<b>1,02 1.02.0.00.0.00.01.0000 1.02.01.2.01.07.5.1</b>	<b>BELANJA OPERASI</b>	<b>19.015.840,00</b>	<b>16.877.250,00</b>	<b>(2.138.590,00)</b>	<b>88,75%</b>	
1,02 1.02.0.00.0.00.01.0000 1.02.01.2.01.07.5.1.02	Belanja Barang dan Jasa	19.015.840,00	16.877.250,00	(2.138.590,00)	88,75%	
<b>1,02 1.02.0.00.0.00.01.0000 1.02.01.2.02</b>	<b>Administrasi Keuangan Perangkat Daerah</b>	<b>170.757.858.767,00</b>	<b>166.697.224.737,00</b>	<b>(4.060.634.030,00)</b>	<b>97,62%</b>	
1,02 1.02.0.00.0.00.01.0000 1.02.01.2.02.01	Penyediaan Gaji dan Tunjangan ASN	170.077.502.567,00	166.088.793.450,00	(3.988.709.117,00)	97,65%	
<b>1,02 1.02.0.00.0.00.01.0000 1.02.01.2.02.01.5.1</b>	<b>BELANJA OPERASI</b>	<b>170.077.502.567,00</b>	<b>166.088.793.450,00</b>	<b>(3.988.709.117,00)</b>	<b>97,65%</b>	
1,02 1.02.0.00.0.00.01.0000 1.02.01.2.02.01.5.1.01	Belanja Pegawai	170.077.502.567,00	166.088.793.450,00	(3.988.709.117,00)	97,65%	
1,02 1.02.0.00.0.00.01.0000 1.02.01.2.02.02	Penyediaan Administrasi Pelaksanaan Tugas ASN	671.160.000,00	599.910.000,00	(71.250.000,00)	89,38%	
<b>1,02 1.02.0.00.0.00.01.0000 1.02.01.2.02.02.5.1</b>	<b>BELANJA OPERASI</b>	<b>671.160.000,00</b>	<b>599.910.000,00</b>	<b>(71.250.000,00)</b>	<b>89,38%</b>	

KODE REKENING			URAIAN	JUMLAH ( Rp )		BERTAMBAH / BERKURANG		DASAR HUKUM
				ANGGARAN SETELAH PERUBAHAN	REALISASI	( Rp )	%	
1			2	3	4	5 = 4 - 3	6	7
1,02	1.02.0.00.0.00.01.0000	1.02.01.2.02.02.5.1.01	Belanja Pegawai	671.160.000,00	599.910.000,00	(71.250.000,00)	89,38%	
1,02	1.02.0.00.0.00.01.0000	1.02.01.2.02.05	<i>Koordinasi dan Penyusunan Laporan Keuangan Akhir Tahun SKPD</i>	3.065.400,00	2.731.387,00	(334.013,00)	89,10%	
1,02	1.02.0.00.0.00.01.0000	1.02.01.2.02.05.5.1	<b>BELANJA OPERASI</b>	<b>3.065.400,00</b>	<b>2.731.387,00</b>	<b>(334.013,00)</b>	<b>89,10%</b>	
1,02	1.02.0.00.0.00.01.0000	1.02.01.2.02.05.5.1.02	Belanja Barang dan Jasa	3.065.400,00	2.731.387,00	(334.013,00)	89,10%	
1,02	1.02.0.00.0.00.01.0000	1.02.01.2.02.07	<i>Koordinasi dan Penyusunan Laporan Keuangan Bulanan/Triwulanan/Semesteran SKPD</i>	3.065.400,00	2.909.900,00	(155.500,00)	94,93%	
1,02	1.02.0.00.0.00.01.0000	1.02.01.2.02.07.5.1	<b>BELANJA OPERASI</b>	<b>3.065.400,00</b>	<b>2.909.900,00</b>	<b>(155.500,00)</b>	<b>94,93%</b>	
1,02	1.02.0.00.0.00.01.0000	1.02.01.2.02.07.5.1.02	Belanja Barang dan Jasa	3.065.400,00	2.909.900,00	(155.500,00)	94,93%	
1,02	1.02.0.00.0.00.01.0000	1.02.01.2.02.08	<i>Penyusunan Pelaporan dan Analisis Prognosis Realisasi Anggaran</i>	3.065.400,00	2.880.000,00	(185.400,00)	93,95%	
1,02	1.02.0.00.0.00.01.0000	1.02.01.2.02.08.5.1	<b>BELANJA OPERASI</b>	<b>3.065.400,00</b>	<b>2.880.000,00</b>	<b>(185.400,00)</b>	<b>93,95%</b>	
1,02	1.02.0.00.0.00.01.0000	1.02.01.2.02.08.5.1.02	Belanja Barang dan Jasa	3.065.400,00	2.880.000,00	(185.400,00)	93,95%	
1,02	1.02.0.00.0.00.01.0000	1.02.01.2.06	<b>Administrasi Umum Perangkat Daerah</b>	<b>2.368.622.617,00</b>	<b>1.161.983.416,00</b>	<b>(1.206.639.201,00)</b>	<b>49,06%</b>	
1,02	1.02.0.00.0.00.01.0000	1.02.01.2.06.01	<i>Penyediaan Komponen Instalasi Listrik/Penerangan Bangunan Kantor</i>	29.024.948,00	19.986.000,00	(9.038.948,00)	68,86%	
1,02	1.02.0.00.0.00.01.0000	1.02.01.2.06.01.5.1	<b>BELANJA OPERASI</b>	<b>29.024.948,00</b>	<b>19.986.000,00</b>	<b>(9.038.948,00)</b>	<b>68,86%</b>	
1,02	1.02.0.00.0.00.01.0000	1.02.01.2.06.01.5.1.02	Belanja Barang dan Jasa	29.024.948,00	19.986.000,00	(9.038.948,00)	68,86%	
1,02	1.02.0.00.0.00.01.0000	1.02.01.2.06.03	<i>Penyediaan Peralatan Rumah Tangga</i>	12.517.960,00	10.615.750,00	(1.902.210,00)	84,80%	
1,02	1.02.0.00.0.00.01.0000	1.02.01.2.06.03.5.1	<b>BELANJA OPERASI</b>	<b>12.517.960,00</b>	<b>10.615.750,00</b>	<b>(1.902.210,00)</b>	<b>84,80%</b>	
1,02	1.02.0.00.0.00.01.0000	1.02.01.2.06.03.5.1.02	Belanja Barang dan Jasa	12.517.960,00	10.615.750,00	(1.902.210,00)	84,80%	
1,02	1.02.0.00.0.00.01.0000	1.02.01.2.06.05	<i>Penyediaan Barang Cetak dan Penggandaan</i>	383.195.200,00	278.302.700,00	(104.892.500,00)	72,63%	
1,02	1.02.0.00.0.00.01.0000	1.02.01.2.06.05.5.1	<b>BELANJA OPERASI</b>	<b>383.195.200,00</b>	<b>278.302.700,00</b>	<b>(104.892.500,00)</b>	<b>72,63%</b>	
1,02	1.02.0.00.0.00.01.0000	1.02.01.2.06.05.5.1.01	Belanja Pegawai	1.350.000,00	0,00	(1.350.000,00)	0,00%	
1,02	1.02.0.00.0.00.01.0000	1.02.01.2.06.05.5.1.02	Belanja Barang dan Jasa	381.845.200,00	278.302.700,00	(103.542.500,00)	72,88%	

KODE REKENING	URAIAN	JUMLAH ( Rp )		BERTAMBAH / BERKURANG		DASAR HUKUM
		ANGGARAN SETELAH PERUBAHAN	REALISASI	( Rp )	%	
1	2	3	4	5 = 4 - 3	6	7
1,02 1.02.0.00.0.00.01.0000 1.02.01.2.06.06	Penyediaan Bahan Bacaan dan Peraturan Perundang-undangan	3.300.000,00	1.935.000,00	(1.365.000,00)	58,64%	
<b>1,02 1.02.0.00.0.00.01.0000 1.02.01.2.06.06.5.1</b>	<b>BELANJA OPERASI</b>	<b>3.300.000,00</b>	<b>1.935.000,00</b>	<b>(1.365.000,00)</b>	<b>58,64%</b>	
1,02 1.02.0.00.0.00.01.0000 1.02.01.2.06.06.5.1.02	Belanja Barang dan Jasa	3.300.000,00	1.935.000,00	(1.365.000,00)	58,64%	
1,02 1.02.0.00.0.00.01.0000 1.02.01.2.06.09	Penyelenggaraan Rapat Koordinasi dan Konsultasi SKPD	1.259.522.740,00	582.127.966,00	(677.394.774,00)	46,22%	
<b>1,02 1.02.0.00.0.00.01.0000 1.02.01.2.06.09.5.1</b>	<b>BELANJA OPERASI</b>	<b>1.259.522.740,00</b>	<b>582.127.966,00</b>	<b>(677.394.774,00)</b>	<b>46,22%</b>	
1,02 1.02.0.00.0.00.01.0000 1.02.01.2.06.09.5.1.02	Belanja Barang dan Jasa	1.259.522.740,00	582.127.966,00	(677.394.774,00)	46,22%	
1,02 1.02.0.00.0.00.01.0000 1.02.01.2.06.11	Dukungan Pelaksanaan Sistem Pemerintahan Berbasis Elektronik pada SKPD	681.061.769,00	269.016.000,00	(412.045.769,00)	39,50%	
<b>1,02 1.02.0.00.0.00.01.0000 1.02.01.2.06.11.5.1</b>	<b>BELANJA OPERASI</b>	<b>3.360.253,00</b>	<b>3.000.000,00</b>	<b>(360.253,00)</b>	<b>89,28%</b>	
1,02 1.02.0.00.0.00.01.0000 1.02.01.2.06.11.5.1.02	Belanja Barang dan Jasa	3.360.253,00	3.000.000,00	(360.253,00)	89,28%	
<b>1,02 1.02.0.00.0.00.01.0000 1.02.01.2.06.11.5.2</b>	<b>BELANJA MODAL</b>	<b>677.701.516,00</b>	<b>266.016.000,00</b>	<b>(411.685.516,00)</b>	<b>39,25%</b>	
1,02 1.02.0.00.0.00.01.0000 1.02.01.2.06.11.5.2.02	Belanja Modal Peralatan dan Mesin	677.701.516,00	266.016.000,00	(411.685.516,00)	39,25%	
<b>1,02 1.02.0.00.0.00.01.0000 1.02.01.2.07</b>	<b>Pengadaan Barang Milik Daerah Penunjang Urusan Pemerintah Daerah</b>	<b>367.822.421,00</b>	<b>317.224.000,00</b>	<b>(50.598.421,00)</b>	<b>86,24%</b>	
1,02 1.02.0.00.0.00.01.0000 1.02.01.2.07.10	Pengadaan Sarana dan Prasarana Gedung Kantor atau Bangunan Lainnya	367.822.421,00	317.224.000,00	(50.598.421,00)	86,24%	
<b>1,02 1.02.0.00.0.00.01.0000 1.02.01.2.07.10.5.1</b>	<b>BELANJA OPERASI</b>	<b>350.000,00</b>	<b>0,00</b>	<b>(350.000,00)</b>	<b>0,00%</b>	
1,02 1.02.0.00.0.00.01.0000 1.02.01.2.07.10.5.1.01	Belanja Pegawai	350.000,00	0,00	(350.000,00)	0,00%	
<b>1,02 1.02.0.00.0.00.01.0000 1.02.01.2.07.10.5.2</b>	<b>BELANJA MODAL</b>	<b>367.472.421,00</b>	<b>317.224.000,00</b>	<b>(50.248.421,00)</b>	<b>86,33%</b>	
1,02 1.02.0.00.0.00.01.0000 1.02.01.2.07.10.5.2.02	Belanja Modal Peralatan dan Mesin	367.472.421,00	317.224.000,00	(50.248.421,00)	86,33%	
<b>1,02 1.02.0.00.0.00.01.0000 1.02.01.2.08</b>	<b>Penyediaan Jasa Penunjang Urusan Pemerintahan Daerah</b>	<b>1.946.145.914,00</b>	<b>1.572.263.040,00</b>	<b>(373.882.874,00)</b>	<b>80,79%</b>	
1,02 1.02.0.00.0.00.01.0000 1.02.01.2.08.01	Penyediaan Jasa Surat Menyurat	1.000.000,00	0,00	(1.000.000,00)	0,00%	
<b>1,02 1.02.0.00.0.00.01.0000 1.02.01.2.08.01.5.1</b>	<b>BELANJA OPERASI</b>	<b>1.000.000,00</b>	<b>0,00</b>	<b>(1.000.000,00)</b>	<b>0,00%</b>	
1,02 1.02.0.00.0.00.01.0000 1.02.01.2.08.01.5.1.02	Belanja Barang dan Jasa	1.000.000,00	0,00	(1.000.000,00)	0,00%	

KODE REKENING	URAIAN	JUMLAH ( Rp )		BERTAMBAH / BERKURANG		DASAR HUKUM
		ANGGARAN SETELAH PERUBAHAN	REALISASI	( Rp )	%	
1	2	3	4	5 = 4 - 3	6	7
1,02 1.02.0.00.0.00.01.0000 1.02.01.2.08.02	Penyediaan Jasa Komunikasi, Sumber Daya Air dan Listrik	720.607.914,00	577.523.078,00	(143.084.836,00)	80,14%	
<b>1,02 1.02.0.00.0.00.01.0000 1.02.01.2.08.02.5.1</b>	<b>BELANJA OPERASI</b>	<b>720.607.914,00</b>	<b>577.523.078,00</b>	<b>(143.084.836,00)</b>	<b>80,14%</b>	
1,02 1.02.0.00.0.00.01.0000 1.02.01.2.08.02.5.1.02	Belanja Barang dan Jasa	720.607.914,00	577.523.078,00	(143.084.836,00)	80,14%	
1,02 1.02.0.00.0.00.01.0000 1.02.01.2.08.04	Penyediaan Jasa Pelayanan Umum Kantor	1.224.538.000,00	994.739.962,00	(229.798.038,00)	81,23%	
<b>1,02 1.02.0.00.0.00.01.0000 1.02.01.2.08.04.5.1</b>	<b>BELANJA OPERASI</b>	<b>1.224.538.000,00</b>	<b>994.739.962,00</b>	<b>(229.798.038,00)</b>	<b>81,23%</b>	
1,02 1.02.0.00.0.00.01.0000 1.02.01.2.08.04.5.1.02	Belanja Barang dan Jasa	1.224.538.000,00	994.739.962,00	(229.798.038,00)	81,23%	
<b>1,02 1.02.0.00.0.00.01.0000 1.02.01.2.09</b>	<b>Pemeliharaan Barang Milik Daerah Penunjang Urusan Pemerintahan Daerah</b>	<b>3.926.153.850,00</b>	<b>3.241.158.613,00</b>	<b>(684.995.237,00)</b>	<b>82,55%</b>	
1,02 1.02.0.00.0.00.01.0000 1.02.01.2.09.01	Penyediaan Jasa Pemeliharaan, Biaya Pemeliharaan dan Pajak Kendaraan Perorangan Dinas atau Kendaraan Dinas Jabatan	194.863.630,00	165.501.639,00	(29.361.991,00)	84,93%	
<b>1,02 1.02.0.00.0.00.01.0000 1.02.01.2.09.01.5.1</b>	<b>BELANJA OPERASI</b>	<b>194.863.630,00</b>	<b>165.501.639,00</b>	<b>(29.361.991,00)</b>	<b>84,93%</b>	
1,02 1.02.0.00.0.00.01.0000 1.02.01.2.09.01.5.1.02	Belanja Barang dan Jasa	194.863.630,00	165.501.639,00	(29.361.991,00)	84,93%	
1,02 1.02.0.00.0.00.01.0000 1.02.01.2.09.02	Penyediaan Jasa Pemeliharaan, Biaya Pemeliharaan, Pajak, dan Perizinan Kendaraan Dinas Operasional atau Lapangan	1.967.922.270,00	1.649.267.621,00	(318.654.649,00)	83,81%	
<b>1,02 1.02.0.00.0.00.01.0000 1.02.01.2.09.02.5.1</b>	<b>BELANJA OPERASI</b>	<b>1.967.922.270,00</b>	<b>1.649.267.621,00</b>	<b>(318.654.649,00)</b>	<b>83,81%</b>	
1,02 1.02.0.00.0.00.01.0000 1.02.01.2.09.02.5.1.02	Belanja Barang dan Jasa	1.967.922.270,00	1.649.267.621,00	(318.654.649,00)	83,81%	
1,02 1.02.0.00.0.00.01.0000 1.02.01.2.09.06	Pemeliharaan Peralatan dan Mesin Lainnya	700.822.060,00	443.160.592,00	(257.661.468,00)	63,23%	
<b>1,02 1.02.0.00.0.00.01.0000 1.02.01.2.09.06.5.1</b>	<b>BELANJA OPERASI</b>	<b>700.822.060,00</b>	<b>443.160.592,00</b>	<b>(257.661.468,00)</b>	<b>63,23%</b>	
1,02 1.02.0.00.0.00.01.0000 1.02.01.2.09.06.5.1.02	Belanja Barang dan Jasa	700.822.060,00	443.160.592,00	(257.661.468,00)	63,23%	
1,02 1.02.0.00.0.00.01.0000 1.02.01.2.09.09	Pemeliharaan/Rehabilitasi Gedung Kantor dan Bangunan Lainnya	953.410.890,00	931.502.561,00	(21.908.329,00)	97,70%	
<b>1,02 1.02.0.00.0.00.01.0000 1.02.01.2.09.09.5.1</b>	<b>BELANJA OPERASI</b>	<b>953.410.890,00</b>	<b>931.502.561,00</b>	<b>(21.908.329,00)</b>	<b>97,70%</b>	
1,02 1.02.0.00.0.00.01.0000 1.02.01.2.09.09.5.1.02	Belanja Barang dan Jasa	953.410.890,00	931.502.561,00	(21.908.329,00)	97,70%	
1,02 1.02.0.00.0.00.01.0000 1.02.01.2.09.10	Pemeliharaan/Rehabilitasi Sarana dan Prasarana Gedung Kantor atau Bangunan Lainnya	109.135.000,00	51.726.200,00	(57.408.800,00)	47,40%	
<b>1,02 1.02.0.00.0.00.01.0000 1.02.01.2.09.10.5.1</b>	<b>BELANJA OPERASI</b>	<b>109.135.000,00</b>	<b>51.726.200,00</b>	<b>(57.408.800,00)</b>	<b>47,40%</b>	

KODE REKENING	URAIAN	JUMLAH ( Rp )		BERTAMBAH / BERKURANG		DASAR HUKUM
		ANGGARAN SETELAH PERUBAHAN	REALISASI	( Rp )	%	
1	2	3	4	5 = 4 - 3	6	7
1,02 1.02.0.00.0.00.01.0000 1.02.01.2.09.10.5.1.02	Belanja Barang dan Jasa	109.135.000,00	51.726.200,00	(57.408.800,00)	47,40%	
<b>1,02 1.02.0.00.0.00.01.0000 1.02.01.2.10</b>	<b>Peningkatan Pelayanan BLUD</b>	<b>72.892.859.380,00</b>	<b>68.055.103.456,00</b>	<b>(4.837.755.924,00)</b>	<b>93,36%</b>	
1,02 1.02.0.00.0.00.01.0000 1.02.01.2.10.01	Pelayanan dan Penunjang Pelayanan BLUD	72.892.859.380,00	68.055.103.456,00	(4.837.755.924,00)	93,36%	
<b>1,02 1.02.0.00.0.00.01.0000 1.02.01.2.10.01.5.1</b>	<b>BELANJA OPERASI</b>	<b>63.288.777.767,00</b>	<b>59.716.078.902,00</b>	<b>(3.572.698.865,00)</b>	<b>94,35%</b>	
1,02 1.02.0.00.0.00.01.0000 1.02.01.2.10.01.5.1.01	Belanja Pegawai	17.683.349.407,00	17.012.472.062,00	(670.877.345,00)	96,21%	
1,02 1.02.0.00.0.00.01.0000 1.02.01.2.10.01.5.1.02	Belanja Barang dan Jasa	45.605.428.360,00	42.703.606.840,00	(2.901.821.520,00)	93,64%	
<b>1,02 1.02.0.00.0.00.01.0000 1.02.01.2.10.01.5.2</b>	<b>BELANJA MODAL</b>	<b>9.604.081.613,00</b>	<b>8.339.024.554,00</b>	<b>(1.265.057.059,00)</b>	<b>86,83%</b>	
1,02 1.02.0.00.0.00.01.0000 1.02.01.2.10.01.5.2.02	Belanja Modal Peralatan dan Mesin	8.134.145.476,00	7.432.531.797,00	(701.613.679,00)	91,37%	
1,02 1.02.0.00.0.00.01.0000 1.02.01.2.10.01.5.2.03	Belanja Modal Gedung dan Bangunan	1.193.575.477,00	777.678.522,00	(415.896.955,00)	65,16%	
1,02 1.02.0.00.0.00.01.0000 1.02.01.2.10.01.5.2.04	Belanja Modal Jalan, Jaringan, dan Irigasi	176.360.660,00	128.814.235,00	(47.546.425,00)	73,04%	
1,02 1.02.0.00.0.00.01.0000 1.02.01.2.10.01.5.2.06	Belanja Modal Aset Lainnya	100.000.000,00	0,00	(100.000.000,00)	0,00%	
<b>1,02 1.02.0.00.0.00.01.0000 1.02.02</b>	<b>PROGRAM PEMENUHAN UPAYA KESEHATAN PERORANGAN DAN UPAYA KESEHATAN MASYARAKAT</b>	<b>155.221.697.458,00</b>	<b>149.555.654.563,00</b>	<b>(5.666.042.895,00)</b>	<b>96,35%</b>	
<b>1,02 1.02.0.00.0.00.01.0000 1.02.02.2.01</b>	<b>Penyediaan Fasilitas Pelayanan Kesehatan untuk UKM dan UKP Kewenangan Daerah Kabupaten/Kota</b>	<b>42.875.987.035,00</b>	<b>40.029.936.872,00</b>	<b>(2.846.050.163,00)</b>	<b>93,36%</b>	
1,02 1.02.0.00.0.00.01.0000 1.02.02.2.01.02	Pembangunan Puskesmas	5.189.635.325,00	4.818.603.434,00	(371.031.891,00)	92,85%	
<b>1,02 1.02.0.00.0.00.01.0000 1.02.02.2.01.02.5.1</b>	<b>BELANJA OPERASI</b>	<b>60.000.450,00</b>	<b>25.830.000,00</b>	<b>(34.170.450,00)</b>	<b>43,05%</b>	
1,02 1.02.0.00.0.00.01.0000 1.02.02.2.01.02.5.1.02	Belanja Barang dan Jasa	60.000.450,00	25.830.000,00	(34.170.450,00)	43,05%	
<b>1,02 1.02.0.00.0.00.01.0000 1.02.02.2.01.02.5.2</b>	<b>BELANJA MODAL</b>	<b>5.129.634.875,00</b>	<b>4.792.773.434,00</b>	<b>(336.861.441,00)</b>	<b>93,43%</b>	
1,02 1.02.0.00.0.00.01.0000 1.02.02.2.01.02.5.2.03	Belanja Modal Gedung dan Bangunan	5.129.634.875,00	4.792.773.434,00	(336.861.441,00)	93,43%	
1,02 1.02.0.00.0.00.01.0000 1.02.02.2.01.03	Pembangunan Fasilitas Kesehatan Lainnya	125.225.950,00	117.469.950,00	(7.756.000,00)	93,81%	
<b>1,02 1.02.0.00.0.00.01.0000 1.02.02.2.01.03.5.2</b>	<b>BELANJA MODAL</b>	<b>125.225.950,00</b>	<b>117.469.950,00</b>	<b>(7.756.000,00)</b>	<b>93,81%</b>	
1,02 1.02.0.00.0.00.01.0000 1.02.02.2.01.03.5.2.03	Belanja Modal Gedung dan Bangunan	125.225.950,00	117.469.950,00	(7.756.000,00)	93,81%	



KODE REKENING	URAIAN	JUMLAH ( Rp )		BERTAMBAH / BERKURANG		DASAR HUKUM
		ANGGARAN SETELAH PERUBAHAN	REALISASI	( Rp )	%	
1	2	3	4	5 = 4 - 3	6	7
1,02 1.02.0.00.0.00.01.0000 1.02.02.2.01.12	Pengadaan Sarana Fasilitas Pelayanan Kesehatan	2.599.983.921,00	2.438.449.960,00	(161.533.961,00)	93,79%	
<b>1,02 1.02.0.00.0.00.01.0000 1.02.02.2.01.12.5.1</b>	<b>BELANJA OPERASI</b>	<b>204.330.000,00</b>	<b>181.530.000,00</b>	<b>(22.800.000,00)</b>	<b>88,84%</b>	
1,02 1.02.0.00.0.00.01.0000 1.02.02.2.01.12.5.1.01	Belanja Pegawai	22.800.000,00	0,00	(22.800.000,00)	0,00%	
1,02 1.02.0.00.0.00.01.0000 1.02.02.2.01.12.5.1.02	Belanja Barang dan Jasa	181.530.000,00	181.530.000,00	0,00	100,00%	
<b>1,02 1.02.0.00.0.00.01.0000 1.02.02.2.01.12.5.2</b>	<b>BELANJA MODAL</b>	<b>2.395.653.921,00</b>	<b>2.256.919.960,00</b>	<b>(138.733.961,00)</b>	<b>94,21%</b>	
1,02 1.02.0.00.0.00.01.0000 1.02.02.2.01.12.5.2.02	Belanja Modal Peralatan dan Mesin	2.247.019.885,00	2.108.735.960,00	(138.283.925,00)	93,85%	
1,02 1.02.0.00.0.00.01.0000 1.02.02.2.01.12.5.2.05	Belanja Modal Aset Tetap Lainnya	148.634.036,00	148.184.000,00	(450.036,00)	99,70%	
1,02 1.02.0.00.0.00.01.0000 1.02.02.2.01.13	Pengadaan Prasarana dan Pendukung Fasilitas Pelayanan Kesehatan	51.762.700,00	51.762.700,00	0,00	100,00%	
<b>1,02 1.02.0.00.0.00.01.0000 1.02.02.2.01.13.5.2</b>	<b>BELANJA MODAL</b>	<b>51.762.700,00</b>	<b>51.762.700,00</b>	<b>0,00</b>	<b>100,00%</b>	
1,02 1.02.0.00.0.00.01.0000 1.02.02.2.01.13.5.2.04	Belanja Modal Jalan, Jaringan, dan Irigasi	51.762.700,00	51.762.700,00	0,00	100,00%	
1,02 1.02.0.00.0.00.01.0000 1.02.02.2.01.14	Pengadaan Alat Kesehatan/Alat Penunjang Medik Fasilitas Pelayanan Kesehatan	18.531.108.787,00	16.631.670.824,00	(1.899.437.963,00)	89,75%	
<b>1,02 1.02.0.00.0.00.01.0000 1.02.02.2.01.14.5.1</b>	<b>BELANJA OPERASI</b>	<b>984.813.567,00</b>	<b>937.852.749,00</b>	<b>(46.960.818,00)</b>	<b>95,23%</b>	
1,02 1.02.0.00.0.00.01.0000 1.02.02.2.01.14.5.1.01	Belanja Pegawai	30.000.000,00	0,00	(30.000.000,00)	0,00%	
1,02 1.02.0.00.0.00.01.0000 1.02.02.2.01.14.5.1.02	Belanja Barang dan Jasa	954.813.567,00	937.852.749,00	(16.960.818,00)	98,22%	
<b>1,02 1.02.0.00.0.00.01.0000 1.02.02.2.01.14.5.2</b>	<b>BELANJA MODAL</b>	<b>17.546.295.220,00</b>	<b>15.693.818.075,00</b>	<b>(1.852.477.145,00)</b>	<b>89,44%</b>	
1,02 1.02.0.00.0.00.01.0000 1.02.02.2.01.14.5.2.02	Belanja Modal Peralatan dan Mesin	17.546.295.220,00	15.693.818.075,00	(1.852.477.145,00)	89,44%	
1,02 1.02.0.00.0.00.01.0000 1.02.02.2.01.16	Pengadaan Obat, Vaksin	7.773.892.755,00	7.770.333.937,00	(3.558.818,00)	99,95%	
<b>1,02 1.02.0.00.0.00.01.0000 1.02.02.2.01.16.5.1</b>	<b>BELANJA OPERASI</b>	<b>7.773.892.755,00</b>	<b>7.770.333.937,00</b>	<b>(3.558.818,00)</b>	<b>99,95%</b>	
1,02 1.02.0.00.0.00.01.0000 1.02.02.2.01.16.5.1.01	Belanja Pegawai	11.250.000,00	11.250.000,00	0,00	100,00%	
1,02 1.02.0.00.0.00.01.0000 1.02.02.2.01.16.5.1.02	Belanja Barang dan Jasa	7.762.642.755,00	7.759.083.937,00	(3.558.818,00)	99,95%	
1,02 1.02.0.00.0.00.01.0000 1.02.02.2.01.17	Pengadaan Bahan Habis Pakai	8.604.377.597,00	8.201.646.067,00	(402.731.530,00)	95,32%	

KODE REKENING	URAIAN	JUMLAH ( Rp )		BERTAMBAH / BERKURANG		DASAR HUKUM
		ANGGARAN SETELAH PERUBAHAN	REALISASI	( Rp )	%	
1	2	3	4	5 = 4 - 3	6	7
<b>1,02 1.02.0.00.0.00.01.0000 1.02.02.2.01.17.5.1</b>	<b>BELANJA OPERASI</b>	<b>8.604.377.597,00</b>	<b>8.201.646.067,00</b>	<b>(402.731.530,00)</b>	<b>95,32%</b>	
1,02 1.02.0.00.0.00.01.0000 1.02.02.2.01.17.5.1.01	Belanja Pegawai	1.350.000,00	450.000,00	(900.000,00)	33,33%	
1,02 1.02.0.00.0.00.01.0000 1.02.02.2.01.17.5.1.02	Belanja Barang dan Jasa	8.603.027.597,00	8.201.196.067,00	(401.831.530,00)	95,33%	
<b>1,02 1.02.0.00.0.00.01.0000 1.02.02.2.02</b>	<b>Penyediaan Layanan Kesehatan untuk UKM dan UKP Rujukan Tingkat Daerah Kabupaten/Kota</b>	<b>101.300.953.322,00</b>	<b>98.733.572.276,00</b>	<b>(2.567.381.046,00)</b>	<b>97,47%</b>	
1,02 1.02.0.00.0.00.01.0000 1.02.02.2.02.01	Pengelolaan Pelayanan Kesehatan Ibu Hamil	1.192.047.560,00	1.188.749.704,00	(3.297.856,00)	99,72%	
<b>1,02 1.02.0.00.0.00.01.0000 1.02.02.2.02.01.5.1</b>	<b>BELANJA OPERASI</b>	<b>1.192.047.560,00</b>	<b>1.188.749.704,00</b>	<b>(3.297.856,00)</b>	<b>99,72%</b>	
1,02 1.02.0.00.0.00.01.0000 1.02.02.2.02.01.5.1.02	Belanja Barang dan Jasa	1.192.047.560,00	1.188.749.704,00	(3.297.856,00)	99,72%	
1,02 1.02.0.00.0.00.01.0000 1.02.02.2.02.02	Pengelolaan Pelayanan Kesehatan Ibu Bersalin	475.067.520,00	445.840.220,00	(29.227.300,00)	93,85%	
<b>1,02 1.02.0.00.0.00.01.0000 1.02.02.2.02.02.5.1</b>	<b>BELANJA OPERASI</b>	<b>475.067.520,00</b>	<b>445.840.220,00</b>	<b>(29.227.300,00)</b>	<b>93,85%</b>	
1,02 1.02.0.00.0.00.01.0000 1.02.02.2.02.02.5.1.02	Belanja Barang dan Jasa	475.067.520,00	445.840.220,00	(29.227.300,00)	93,85%	
1,02 1.02.0.00.0.00.01.0000 1.02.02.2.02.03	Pengelolaan Pelayanan Kesehatan Bayi Baru Lahir	149.634.000,00	148.545.000,00	(1.089.000,00)	99,27%	
<b>1,02 1.02.0.00.0.00.01.0000 1.02.02.2.02.03.5.1</b>	<b>BELANJA OPERASI</b>	<b>149.634.000,00</b>	<b>148.545.000,00</b>	<b>(1.089.000,00)</b>	<b>99,27%</b>	
1,02 1.02.0.00.0.00.01.0000 1.02.02.2.02.03.5.1.02	Belanja Barang dan Jasa	149.634.000,00	148.545.000,00	(1.089.000,00)	99,27%	
1,02 1.02.0.00.0.00.01.0000 1.02.02.2.02.04	Pengelolaan Pelayanan Kesehatan Balita	783.197.460,00	782.847.960,00	(349.500,00)	99,96%	
<b>1,02 1.02.0.00.0.00.01.0000 1.02.02.2.02.04.5.1</b>	<b>BELANJA OPERASI</b>	<b>783.197.460,00</b>	<b>782.847.960,00</b>	<b>(349.500,00)</b>	<b>99,96%</b>	
1,02 1.02.0.00.0.00.01.0000 1.02.02.2.02.04.5.1.02	Belanja Barang dan Jasa	783.197.460,00	782.847.960,00	(349.500,00)	99,96%	
1,02 1.02.0.00.0.00.01.0000 1.02.02.2.02.05	Pengelolaan Pelayanan Kesehatan pada Usia Pendidikan Dasar	421.902.980,00	412.457.930,00	(9.445.050,00)	97,76%	
<b>1,02 1.02.0.00.0.00.01.0000 1.02.02.2.02.05.5.1</b>	<b>BELANJA OPERASI</b>	<b>421.902.980,00</b>	<b>412.457.930,00</b>	<b>(9.445.050,00)</b>	<b>97,76%</b>	
1,02 1.02.0.00.0.00.01.0000 1.02.02.2.02.05.5.1.02	Belanja Barang dan Jasa	421.902.980,00	412.457.930,00	(9.445.050,00)	97,76%	
1,02 1.02.0.00.0.00.01.0000 1.02.02.2.02.06	Pengelolaan Pelayanan Kesehatan pada Usia Produktif	222.341.200,00	220.834.772,00	(1.506.428,00)	99,32%	
<b>1,02 1.02.0.00.0.00.01.0000 1.02.02.2.02.06.5.1</b>	<b>BELANJA OPERASI</b>	<b>222.341.200,00</b>	<b>220.834.772,00</b>	<b>(1.506.428,00)</b>	<b>99,32%</b>	

KODE REKENING	URAIAN	JUMLAH ( Rp )		BERTAMBAH / BERKURANG		DASAR HUKUM
		ANGGARAN SETELAH PERUBAHAN	REALISASI	( Rp )	%	
1	2	3	4	5 = 4 - 3	6	7
1,02 1.02.0.00.0.00.01.0000 1.02.02.2.02.06.5.1.02	Belanja Barang dan Jasa	222.341.200,00	220.834.772,00	(1.506.428,00)	99,32%	
1,02 1.02.0.00.0.00.01.0000 1.02.02.2.02.07	<i>Pengelolaan Pelayanan Kesehatan pada Usia Lanjut</i>	116.655.300,00	114.722.560,00	(1.932.740,00)	98,34%	
<b>1,02 1.02.0.00.0.00.01.0000 1.02.02.2.02.07.5.1</b>	<b>BELANJA OPERASI</b>	<b>116.655.300,00</b>	<b>114.722.560,00</b>	<b>(1.932.740,00)</b>	<b>98,34%</b>	
1,02 1.02.0.00.0.00.01.0000 1.02.02.2.02.07.5.1.02	Belanja Barang dan Jasa	116.655.300,00	114.722.560,00	(1.932.740,00)	98,34%	
1,02 1.02.0.00.0.00.01.0000 1.02.02.2.02.08	<i>Pengelolaan Pelayanan Kesehatan Penderita Hipertensi</i>	123.871.200,00	122.364.772,00	(1.506.428,00)	98,78%	
<b>1,02 1.02.0.00.0.00.01.0000 1.02.02.2.02.08.5.1</b>	<b>BELANJA OPERASI</b>	<b>123.871.200,00</b>	<b>122.364.772,00</b>	<b>(1.506.428,00)</b>	<b>98,78%</b>	
1,02 1.02.0.00.0.00.01.0000 1.02.02.2.02.08.5.1.02	Belanja Barang dan Jasa	123.871.200,00	122.364.772,00	(1.506.428,00)	98,78%	
1,02 1.02.0.00.0.00.01.0000 1.02.02.2.02.09	<i>Pengelolaan Pelayanan Kesehatan Penderita Diabetes Melitus</i>	120.007.200,00	118.510.772,00	(1.496.428,00)	98,75%	
<b>1,02 1.02.0.00.0.00.01.0000 1.02.02.2.02.09.5.1</b>	<b>BELANJA OPERASI</b>	<b>120.007.200,00</b>	<b>118.510.772,00</b>	<b>(1.496.428,00)</b>	<b>98,75%</b>	
1,02 1.02.0.00.0.00.01.0000 1.02.02.2.02.09.5.1.02	Belanja Barang dan Jasa	120.007.200,00	118.510.772,00	(1.496.428,00)	98,75%	
1,02 1.02.0.00.0.00.01.0000 1.02.02.2.02.10	<i>Pengelolaan Pelayanan Kesehatan Orang dengan Gangguan Jiwa Berat</i>	193.662.100,00	192.164.072,00	(1.498.028,00)	99,23%	
<b>1,02 1.02.0.00.0.00.01.0000 1.02.02.2.02.10.5.1</b>	<b>BELANJA OPERASI</b>	<b>193.662.100,00</b>	<b>192.164.072,00</b>	<b>(1.498.028,00)</b>	<b>99,23%</b>	
1,02 1.02.0.00.0.00.01.0000 1.02.02.2.02.10.5.1.02	Belanja Barang dan Jasa	193.662.100,00	192.164.072,00	(1.498.028,00)	99,23%	
1,02 1.02.0.00.0.00.01.0000 1.02.02.2.02.11	<i>Pengelolaan Pelayanan Kesehatan Orang Terduga Tuberkulosis</i>	977.528.208,00	909.343.513,00	(68.184.695,00)	93,02%	
<b>1,02 1.02.0.00.0.00.01.0000 1.02.02.2.02.11.5.1</b>	<b>BELANJA OPERASI</b>	<b>977.528.208,00</b>	<b>909.343.513,00</b>	<b>(68.184.695,00)</b>	<b>93,02%</b>	
1,02 1.02.0.00.0.00.01.0000 1.02.02.2.02.11.5.1.02	Belanja Barang dan Jasa	977.528.208,00	909.343.513,00	(68.184.695,00)	93,02%	
1,02 1.02.0.00.0.00.01.0000 1.02.02.2.02.12	<i>Pengelolaan Pelayanan Kesehatan Orang dengan Risiko Terinfeksi HIV</i>	866.229.090,00	810.440.117,00	(55.788.973,00)	93,56%	
<b>1,02 1.02.0.00.0.00.01.0000 1.02.02.2.02.12.5.1</b>	<b>BELANJA OPERASI</b>	<b>866.229.090,00</b>	<b>810.440.117,00</b>	<b>(55.788.973,00)</b>	<b>93,56%</b>	
1,02 1.02.0.00.0.00.01.0000 1.02.02.2.02.12.5.1.02	Belanja Barang dan Jasa	778.779.090,00	728.443.617,00	(50.335.473,00)	93,54%	
1,02 1.02.0.00.0.00.01.0000 1.02.02.2.02.12.5.1.05	Belanja Hibah	87.450.000,00	81.996.500,00	(5.453.500,00)	93,76%	
<b>1,02 1.02.0.00.0.00.01.0000 1.02.02.2.02.12.5.2</b>	<b>BELANJA MODAL</b>	<b>0,00</b>	<b>0,00</b>	<b>0,00</b>	<b>0,00%</b>	

KODE REKENING			URAIAN	JUMLAH ( Rp )		BERTAMBAH / BERKURANG		DASAR HUKUM
				ANGGARAN SETELAH PERUBAHAN	REALISASI	( Rp )	%	
1			2	3	4	5 = 4 - 3	6	7
1,02	1.02.0.00.0.00.01.0000	1.02.02.2.02.12.5.2.02	Belanja Modal Peralatan dan Mesin	0,00	0,00	0,00	0,00%	
1,02	1.02.0.00.0.00.01.0000	1.02.02.2.02.13	<i>Pengelolaan Pelayanan Kesehatan bagi Penduduk pada Kondisi Kejadian Luar Biasa (KLB)</i>	2.419.765.700,00	2.400.321.246,00	(19.444.454,00)	99,20%	
1,02	1.02.0.00.0.00.01.0000	1.02.02.2.02.13.5.1	<b>BELANJA OPERASI</b>	2.419.765.700,00	2.400.321.246,00	(19.444.454,00)	99,20%	
1,02	1.02.0.00.0.00.01.0000	1.02.02.2.02.13.5.1.02	Belanja Barang dan Jasa	2.419.765.700,00	2.400.321.246,00	(19.444.454,00)	99,20%	
1,02	1.02.0.00.0.00.01.0000	1.02.02.2.02.14	<i>Pengelolaan Pelayanan Kesehatan bagi Penduduk Terdampak Krisis Kesehatan Akibat Bencana dan/atau Berpotensi Bencana</i>	8.047.459.445,00	7.729.314.909,00	(318.144.536,00)	96,05%	
1,02	1.02.0.00.0.00.01.0000	1.02.02.2.02.14.5.1	<b>BELANJA OPERASI</b>	7.466.677.778,00	7.198.489.182,00	(268.188.596,00)	96,41%	
1,02	1.02.0.00.0.00.01.0000	1.02.02.2.02.14.5.1.02	Belanja Barang dan Jasa	7.466.677.778,00	7.198.489.182,00	(268.188.596,00)	96,41%	
1,02	1.02.0.00.0.00.01.0000	1.02.02.2.02.14.5.2	<b>BELANJA MODAL</b>	580.781.667,00	530.825.727,00	(49.955.940,00)	91,40%	
1,02	1.02.0.00.0.00.01.0000	1.02.02.2.02.14.5.2.02	Belanja Modal Peralatan dan Mesin	580.781.667,00	530.825.727,00	(49.955.940,00)	91,40%	
1,02	1.02.0.00.0.00.01.0000	1.02.02.2.02.15	<i>Pengelolaan Pelayanan Kesehatan Gizi Masyarakat</i>	5.352.647.940,00	5.326.990.136,00	(25.657.804,00)	99,52%	
1,02	1.02.0.00.0.00.01.0000	1.02.02.2.02.15.5.1	<b>BELANJA OPERASI</b>	4.691.311.340,00	4.665.706.936,00	(25.604.404,00)	99,45%	
1,02	1.02.0.00.0.00.01.0000	1.02.02.2.02.15.5.1.02	Belanja Barang dan Jasa	4.691.311.340,00	4.665.706.936,00	(25.604.404,00)	99,45%	
1,02	1.02.0.00.0.00.01.0000	1.02.02.2.02.15.5.2	<b>BELANJA MODAL</b>	661.336.600,00	661.283.200,00	(53.400,00)	99,99%	
1,02	1.02.0.00.0.00.01.0000	1.02.02.2.02.15.5.2.02	Belanja Modal Peralatan dan Mesin	661.336.600,00	661.283.200,00	(53.400,00)	99,99%	
1,02	1.02.0.00.0.00.01.0000	1.02.02.2.02.16	<i>Pengelolaan Pelayanan Kesehatan Kerja dan Olahraga</i>	404.263.960,00	403.491.670,00	(772.290,00)	99,81%	
1,02	1.02.0.00.0.00.01.0000	1.02.02.2.02.16.5.1	<b>BELANJA OPERASI</b>	404.263.960,00	403.491.670,00	(772.290,00)	99,81%	
1,02	1.02.0.00.0.00.01.0000	1.02.02.2.02.16.5.1.02	Belanja Barang dan Jasa	404.263.960,00	403.491.670,00	(772.290,00)	99,81%	
1,02	1.02.0.00.0.00.01.0000	1.02.02.2.02.16.5.2	<b>BELANJA MODAL</b>	0,00	0,00	0,00	0,00%	
1,02	1.02.0.00.0.00.01.0000	1.02.02.2.02.16.5.2.02	Belanja Modal Peralatan dan Mesin	0,00	0,00	0,00	0,00%	
1,02	1.02.0.00.0.00.01.0000	1.02.02.2.02.17	<i>Pengelolaan Pelayanan Kesehatan Lingkungan</i>	602.330.070,00	602.123.400,00	(206.670,00)	99,97%	
1,02	1.02.0.00.0.00.01.0000	1.02.02.2.02.17.5.1	<b>BELANJA OPERASI</b>	602.330.070,00	602.123.400,00	(206.670,00)	99,97%	

KODE REKENING	URAIAN	JUMLAH ( Rp )		BERTAMBAH / BERKURANG		DASAR HUKUM
		ANGGARAN SETELAH PERUBAHAN	REALISASI	( Rp )	%	
1	2	3	4	5 = 4 - 3	6	7
1,02 1.02.0.00.0.00.01.0000 1.02.02.2.02.17.5.1.02	Belanja Barang dan Jasa	602.330.070,00	602.123.400,00	(206.670,00)	99,97%	
1,02 1.02.0.00.0.00.01.0000 1.02.02.2.02.18	Pengelolaan Pelayanan Promosi Kesehatan	412.213.690,00	354.337.940,00	(57.875.750,00)	85,96%	
<b>1,02 1.02.0.00.0.00.01.0000 1.02.02.2.02.18.5.1</b>	<b>BELANJA OPERASI</b>	<b>412.213.690,00</b>	<b>354.337.940,00</b>	<b>(57.875.750,00)</b>	<b>85,96%</b>	
1,02 1.02.0.00.0.00.01.0000 1.02.02.2.02.18.5.1.02	Belanja Barang dan Jasa	412.213.690,00	354.337.940,00	(57.875.750,00)	85,96%	
1,02 1.02.0.00.0.00.01.0000 1.02.02.2.02.19	Pengelolaan Pelayanan Kesehatan Tradisional, Akupuntur, Asuhan Mandiri, dan Tradisional Lainnya	7.987.270,00	7.892.270,00	(95.000,00)	98,81%	
<b>1,02 1.02.0.00.0.00.01.0000 1.02.02.2.02.19.5.1</b>	<b>BELANJA OPERASI</b>	<b>7.987.270,00</b>	<b>7.892.270,00</b>	<b>(95.000,00)</b>	<b>98,81%</b>	
1,02 1.02.0.00.0.00.01.0000 1.02.02.2.02.19.5.1.02	Belanja Barang dan Jasa	7.987.270,00	7.892.270,00	(95.000,00)	98,81%	
1,02 1.02.0.00.0.00.01.0000 1.02.02.2.02.20	Pengelolaan Surveilans Kesehatan	397.244.540,00	397.211.230,00	(33.310,00)	99,99%	
<b>1,02 1.02.0.00.0.00.01.0000 1.02.02.2.02.20.5.1</b>	<b>BELANJA OPERASI</b>	<b>397.244.540,00</b>	<b>397.211.230,00</b>	<b>(33.310,00)</b>	<b>99,99%</b>	
1,02 1.02.0.00.0.00.01.0000 1.02.02.2.02.20.5.1.02	Belanja Barang dan Jasa	397.244.540,00	397.211.230,00	(33.310,00)	99,99%	
1,02 1.02.0.00.0.00.01.0000 1.02.02.2.02.22	Pengelolaan Pelayanan Kesehatan Jiwa dan NAPZA	16.795.000,00	16.745.000,00	(50.000,00)	99,70%	
<b>1,02 1.02.0.00.0.00.01.0000 1.02.02.2.02.22.5.1</b>	<b>BELANJA OPERASI</b>	<b>16.795.000,00</b>	<b>16.745.000,00</b>	<b>(50.000,00)</b>	<b>99,70%</b>	
1,02 1.02.0.00.0.00.01.0000 1.02.02.2.02.22.5.1.02	Belanja Barang dan Jasa	16.795.000,00	16.745.000,00	(50.000,00)	99,70%	
1,02 1.02.0.00.0.00.01.0000 1.02.02.2.02.25	Pelayanan Kesehatan Penyakit Menular dan Tidak Menular	3.687.623.970,00	3.645.743.016,00	(41.880.954,00)	98,86%	
<b>1,02 1.02.0.00.0.00.01.0000 1.02.02.2.02.25.5.1</b>	<b>BELANJA OPERASI</b>	<b>3.687.623.970,00</b>	<b>3.645.743.016,00</b>	<b>(41.880.954,00)</b>	<b>98,86%</b>	
1,02 1.02.0.00.0.00.01.0000 1.02.02.2.02.25.5.1.02	Belanja Barang dan Jasa	3.687.623.970,00	3.645.743.016,00	(41.880.954,00)	98,86%	
1,02 1.02.0.00.0.00.01.0000 1.02.02.2.02.26	Pengelolaan Jaminan Kesehatan Masyarakat	57.857.680.933,00	57.750.836.936,00	(106.843.997,00)	99,82%	
<b>1,02 1.02.0.00.0.00.01.0000 1.02.02.2.02.26.5.1</b>	<b>BELANJA OPERASI</b>	<b>57.857.680.933,00</b>	<b>57.750.836.936,00</b>	<b>(106.843.997,00)</b>	<b>99,82%</b>	
1,02 1.02.0.00.0.00.01.0000 1.02.02.2.02.26.5.1.02	Belanja Barang dan Jasa	57.857.680.933,00	57.750.836.936,00	(106.843.997,00)	99,82%	
<b>1,02 1.02.0.00.0.00.01.0000 1.02.02.2.02.26.5.2</b>	<b>BELANJA MODAL</b>	<b>0,00</b>	<b>0,00</b>	<b>0,00</b>	<b>0,00%</b>	
1,02 1.02.0.00.0.00.01.0000 1.02.02.2.02.26.5.2.02	Belanja Modal Peralatan dan Mesin	0,00	0,00	0,00	0,00%	

KODE REKENING	URAIAN	JUMLAH ( Rp )		BERTAMBAH / BERKURANG		DASAR HUKUM
		ANGGARAN SETELAH PERUBAHAN	REALISASI	( Rp )	%	
1	2	3	4	5 = 4 - 3	6	7
1,02 1.02.0.00.0.00.01.0000 1.02.02.2.02.29	Penyelenggaraan Kabupaten/Kota Sehat	6.086.834.986,00	5.622.698.576,00	(464.136.410,00)	92,37%	
<b>1,02 1.02.0.00.0.00.01.0000 1.02.02.2.02.29.5.1</b>	<b>BELANJA OPERASI</b>	<b>6.068.334.986,00</b>	<b>5.604.698.576,00</b>	<b>(463.636.410,00)</b>	<b>92,36%</b>	
1,02 1.02.0.00.0.00.01.0000 1.02.02.2.02.29.5.1.01	Belanja Pegawai	8.800.000,00	8.800.000,00	0,00	100,00%	
1,02 1.02.0.00.0.00.01.0000 1.02.02.2.02.29.5.1.02	Belanja Barang dan Jasa	6.059.534.986,00	5.595.898.576,00	(463.636.410,00)	92,35%	
<b>1,02 1.02.0.00.0.00.01.0000 1.02.02.2.02.29.5.2</b>	<b>BELANJA MODAL</b>	<b>18.500.000,00</b>	<b>18.000.000,00</b>	<b>(500.000,00)</b>	<b>97,30%</b>	
1,02 1.02.0.00.0.00.01.0000 1.02.02.2.02.29.5.2.02	Belanja Modal Peralatan dan Mesin	18.500.000,00	18.000.000,00	(500.000,00)	97,30%	
1,02 1.02.0.00.0.00.01.0000 1.02.02.2.02.30	Penyediaan Telemedicine di Fasilitas Pelayanan Kesehatan	2.056.020.000,00	1.891.122.000,00	(164.898.000,00)	91,98%	
<b>1,02 1.02.0.00.0.00.01.0000 1.02.02.2.02.30.5.2</b>	<b>BELANJA MODAL</b>	<b>2.056.020.000,00</b>	<b>1.891.122.000,00</b>	<b>(164.898.000,00)</b>	<b>91,98%</b>	
1,02 1.02.0.00.0.00.01.0000 1.02.02.2.02.30.5.2.02	Belanja Modal Peralatan dan Mesin	2.056.020.000,00	1.891.122.000,00	(164.898.000,00)	91,98%	
1,02 1.02.0.00.0.00.01.0000 1.02.02.2.02.33	Operasional Pelayanan Puskesmas	220.540.800,00	220.540.800,00	0,00	100,00%	
<b>1,02 1.02.0.00.0.00.01.0000 1.02.02.2.02.33.5.1</b>	<b>BELANJA OPERASI</b>	<b>220.540.800,00</b>	<b>220.540.800,00</b>	<b>0,00</b>	<b>100,00%</b>	
1,02 1.02.0.00.0.00.01.0000 1.02.02.2.02.33.5.1.01	Belanja Pegawai	177.443.570,00	177.443.570,00	0,00	100,00%	
1,02 1.02.0.00.0.00.01.0000 1.02.02.2.02.33.5.1.02	Belanja Barang dan Jasa	43.097.230,00	43.097.230,00	0,00	100,00%	
1,02 1.02.0.00.0.00.01.0000 1.02.02.2.02.34	Operasional Pelayanan Fasilitas Kesehatan Lainnya	7.145.719.359,00	6.173.210.465,00	(972.508.894,00)	86,39%	
<b>1,02 1.02.0.00.0.00.01.0000 1.02.02.2.02.34.5.1</b>	<b>BELANJA OPERASI</b>	<b>6.916.794.688,00</b>	<b>6.017.373.265,00</b>	<b>(899.421.423,00)</b>	<b>87,00%</b>	
1,02 1.02.0.00.0.00.01.0000 1.02.02.2.02.34.5.1.01	Belanja Pegawai	7.550.000,00	7.550.000,00	0,00	100,00%	
1,02 1.02.0.00.0.00.01.0000 1.02.02.2.02.34.5.1.02	Belanja Barang dan Jasa	6.909.244.688,00	6.009.823.265,00	(899.421.423,00)	86,98%	
<b>1,02 1.02.0.00.0.00.01.0000 1.02.02.2.02.34.5.2</b>	<b>BELANJA MODAL</b>	<b>228.924.671,00</b>	<b>155.837.200,00</b>	<b>(73.087.471,00)</b>	<b>68,07%</b>	
1,02 1.02.0.00.0.00.01.0000 1.02.02.2.02.34.5.2.02	Belanja Modal Peralatan dan Mesin	202.497.401,00	129.514.200,00	(72.983.201,00)	63,96%	
1,02 1.02.0.00.0.00.01.0000 1.02.02.2.02.34.5.2.05	Belanja Modal Aset Tetap Lainnya	26.427.270,00	26.323.000,00	(104.270,00)	99,61%	
1,02 1.02.0.00.0.00.01.0000 1.02.02.2.02.35	Pelaksanaan Akreditasi Fasilitas Kesehatan di Kabupaten/Kota	74.460.000,00	74.460.000,00	0,00	100,00%	

KODE REKENING	URAIAN	JUMLAH ( Rp )		BERTAMBAH / BERKURANG		DASAR HUKUM
		ANGGARAN SETELAH PERUBAHAN	REALISASI	( Rp )	%	
1	2	3	4	5 = 4 - 3	6	7
<b>1,02 1.02.0.00.0.00.01.0000 1.02.02.2.02.35.5.1</b>	<b>BELANJA OPERASI</b>	<b>74.460.000,00</b>	<b>74.460.000,00</b>	<b>0,00</b>	<b>100,00%</b>	
1,02 1.02.0.00.0.00.01.0000 1.02.02.2.02.35.5.1.02	Belanja Barang dan Jasa	74.460.000,00	74.460.000,00	0,00	100,00%	
1,02 1.02.0.00.0.00.01.0000 1.02.02.2.02.36	<i>Investigasi Awal Kejadian Tidak Diharapkan (Kejadian Ikutan Pasca Imunisasi dan Pemberian Obat Massal)</i>	114.115.000,00	13.450.000,00	(100.665.000,00)	11,79%	
<b>1,02 1.02.0.00.0.00.01.0000 1.02.02.2.02.36.5.1</b>	<b>BELANJA OPERASI</b>	<b>114.115.000,00</b>	<b>13.450.000,00</b>	<b>(100.665.000,00)</b>	<b>11,79%</b>	
1,02 1.02.0.00.0.00.01.0000 1.02.02.2.02.36.5.1.02	Belanja Barang dan Jasa	114.115.000,00	13.450.000,00	(100.665.000,00)	11,79%	
1,02 1.02.0.00.0.00.01.0000 1.02.02.2.02.37	<i>Pelaksanaan Kewaspadaan Dini dan Respon Wabah</i>	64.210.000,00	64.210.000,00	0,00	100,00%	
<b>1,02 1.02.0.00.0.00.01.0000 1.02.02.2.02.37.5.1</b>	<b>BELANJA OPERASI</b>	<b>64.210.000,00</b>	<b>64.210.000,00</b>	<b>0,00</b>	<b>100,00%</b>	
1,02 1.02.0.00.0.00.01.0000 1.02.02.2.02.37.5.1.02	Belanja Barang dan Jasa	64.210.000,00	64.210.000,00	0,00	100,00%	
1,02 1.02.0.00.0.00.01.0000 1.02.02.2.02.38	<i>Penyediaan dan Pengelolaan Sistem Penanganan Gawat Darurat Terpadu (SPGDT)</i>	690.896.841,00	572.051.290,00	(118.845.551,00)	82,80%	
<b>1,02 1.02.0.00.0.00.01.0000 1.02.02.2.02.38.5.1</b>	<b>BELANJA OPERASI</b>	<b>378.229.841,00</b>	<b>261.212.290,00</b>	<b>(117.017.551,00)</b>	<b>69,06%</b>	
1,02 1.02.0.00.0.00.01.0000 1.02.02.2.02.38.5.1.01	Belanja Pegawai	800.000,00	400.000,00	(400.000,00)	50,00%	
1,02 1.02.0.00.0.00.01.0000 1.02.02.2.02.38.5.1.02	Belanja Barang dan Jasa	377.429.841,00	260.812.290,00	(116.617.551,00)	69,10%	
<b>1,02 1.02.0.00.0.00.01.0000 1.02.02.2.02.38.5.2</b>	<b>BELANJA MODAL</b>	<b>312.667.000,00</b>	<b>310.839.000,00</b>	<b>(1.828.000,00)</b>	<b>99,42%</b>	
1,02 1.02.0.00.0.00.01.0000 1.02.02.2.02.38.5.2.02	Belanja Modal Peralatan dan Mesin	0,00	0,00	0,00	0,00%	
1,02 1.02.0.00.0.00.01.0000 1.02.02.2.02.38.5.2.03	Belanja Modal Gedung dan Bangunan	312.667.000,00	310.839.000,00	(1.828.000,00)	99,42%	
<b>1,02 1.02.0.00.0.00.01.0000 1.02.02.2.03</b>	<b>Penyelenggaraan Sistem Informasi Kesehatan secara Terintegrasi</b>	<b>1.415.958.793,00</b>	<b>1.371.553.278,00</b>	<b>(44.405.515,00)</b>	<b>96,86%</b>	
1,02 1.02.0.00.0.00.01.0000 1.02.02.2.03.01	<i>Pengelolaan Data dan Informasi Kesehatan</i>	175.451.556,00	171.859.190,00	(3.592.366,00)	97,95%	
<b>1,02 1.02.0.00.0.00.01.0000 1.02.02.2.03.01.5.1</b>	<b>BELANJA OPERASI</b>	<b>175.451.556,00</b>	<b>171.859.190,00</b>	<b>(3.592.366,00)</b>	<b>97,95%</b>	
1,02 1.02.0.00.0.00.01.0000 1.02.02.2.03.01.5.1.02	Belanja Barang dan Jasa	175.451.556,00	171.859.190,00	(3.592.366,00)	97,95%	
1,02 1.02.0.00.0.00.01.0000 1.02.02.2.03.02	<i>Pengelolaan Sistem Informasi Kesehatan</i>	1.097.981.260,00	1.068.408.628,00	(29.572.632,00)	97,31%	
<b>1,02 1.02.0.00.0.00.01.0000 1.02.02.2.03.02.5.1</b>	<b>BELANJA OPERASI</b>	<b>933.963.880,00</b>	<b>905.949.028,00</b>	<b>(28.014.852,00)</b>	<b>97,00%</b>	

KODE REKENING	URAIAN	JUMLAH ( Rp )		BERTAMBAH / BERKURANG		DASAR HUKUM
		ANGGARAN SETELAH PERUBAHAN	REALISASI	( Rp )	%	
1	2	3	4	5 = 4 - 3	6	7
1,02 1.02.0.00.0.00.01.0000 1.02.02.2.03.02.5.1.02	Belanja Barang dan Jasa	933.963.880,00	905.949.028,00	(28.014.852,00)	97,00%	
<b>1,02 1.02.0.00.0.00.01.0000 1.02.02.2.03.02.5.2</b>	<b>BELANJA MODAL</b>	<b>164.017.380,00</b>	<b>162.459.600,00</b>	<b>(1.557.780,00)</b>	<b>99,05%</b>	
1,02 1.02.0.00.0.00.01.0000 1.02.02.2.03.02.5.2.05	Belanja Modal Aset Tetap Lainnya	164.017.380,00	162.459.600,00	(1.557.780,00)	99,05%	
1,02 1.02.0.00.0.00.01.0000 1.02.02.2.03.03	<i>Pengadaan Alat/Perangkat Sistem Informasi Kesehatan dan Jaringan Internet</i>	142.525.977,00	131.285.460,00	(11.240.517,00)	92,11%	
<b>1,02 1.02.0.00.0.00.01.0000 1.02.02.2.03.03.5.1</b>	<b>BELANJA OPERASI</b>	<b>69.681.237,00</b>	<b>62.378.870,00</b>	<b>(7.302.367,00)</b>	<b>89,52%</b>	
1,02 1.02.0.00.0.00.01.0000 1.02.02.2.03.03.5.1.01	Belanja Pegawai	2.300.000,00	1.600.000,00	(700.000,00)	69,57%	
1,02 1.02.0.00.0.00.01.0000 1.02.02.2.03.03.5.1.02	Belanja Barang dan Jasa	67.381.237,00	60.778.870,00	(6.602.367,00)	90,20%	
<b>1,02 1.02.0.00.0.00.01.0000 1.02.02.2.03.03.5.2</b>	<b>BELANJA MODAL</b>	<b>72.844.740,00</b>	<b>68.906.590,00</b>	<b>(3.938.150,00)</b>	<b>94,59%</b>	
<b>1,02 1.02.0.00.0.00.01.0000 1.02.02.2.04</b>	<b><i>Penerbitan Izin Rumah Sakit Kelas C, D dan Fasilitas Pelayanan Kesehatan Tingkat Daerah Kabupaten/Kota</i></b>	<b>9.628.798.308,00</b>	<b>9.420.592.137,00</b>	<b>(208.206.171,00)</b>	<b>97,84%</b>	
1,02 1.02.0.00.0.00.01.0000 1.02.02.2.04.01	<i>Pengendalian dan Pengawasan serta Tindak Lanjut Pengawasan Perizinan Rumah Sakit Kelas C, D dan Fasilitas Pelayanan Kesehatan Lainnya</i>	44.676.860,00	38.450.000,00	(6.226.860,00)	86,06%	
<b>1,02 1.02.0.00.0.00.01.0000 1.02.02.2.04.01.5.1</b>	<b>BELANJA OPERASI</b>	<b>17.025.000,00</b>	<b>12.050.000,00</b>	<b>(4.975.000,00)</b>	<b>70,78%</b>	
<b>1,02 1.02.0.00.0.00.01.0000 1.02.02.2.04.01.5.2</b>	<b>BELANJA MODAL</b>	<b>27.651.860,00</b>	<b>26.400.000,00</b>	<b>(1.251.860,00)</b>	<b>95,47%</b>	
1,02 1.02.0.00.0.00.01.0000 1.02.02.2.04.03	<i>Peningkatan Mutu Pelayanan Fasilitas Kesehatan</i>	4.059.070.690,00	3.945.156.593,00	(113.914.097,00)	97,19%	
<b>1,02 1.02.0.00.0.00.01.0000 1.02.02.2.04.03.5.1</b>	<b>BELANJA OPERASI</b>	<b>3.990.337.170,00</b>	<b>3.878.764.593,00</b>	<b>(111.572.577,00)</b>	<b>97,20%</b>	
<b>1,02 1.02.0.00.0.00.01.0000 1.02.02.2.04.03.5.2</b>	<b>BELANJA MODAL</b>	<b>68.733.520,00</b>	<b>66.392.000,00</b>	<b>(2.341.520,00)</b>	<b>96,59%</b>	
1,02 1.02.0.00.0.00.01.0000 1.02.02.2.04.04	<i>Penyiapan Perumusan dan Pelaksanaan Pelayanan Kesehatan Rujukan</i>	5.525.050.758,00	5.436.985.544,00	(88.065.214,00)	98,41%	
<b>1,02 1.02.0.00.0.00.01.0000 1.02.02.2.04.04.5.1</b>	<b>BELANJA OPERASI</b>	<b>5.525.050.758,00</b>	<b>5.436.985.544,00</b>	<b>(88.065.214,00)</b>	<b>98,41%</b>	
<b>1,02 1.02.0.00.0.00.01.0000 1.02.03</b>	<b>PROGRAM PENINGKATAN KAPASITAS SUMBER DAYA MANUSIA KESEHATAN</b>	<b>6.808.029.048,00</b>	<b>6.494.593.782,00</b>	<b>(313.435.266,00)</b>	<b>95,40%</b>	
<b>1,02 1.02.0.00.0.00.01.0000 1.02.03.2.02</b>	<b><i>Perencanaan Kebutuhan dan Pendayagunaan Sumberdaya Manusia Kesehatan untuk UKP dan UKM di Wilayah Kabupaten/Kota</i></b>	<b>6.688.979.048,00</b>	<b>6.385.793.782,00</b>	<b>(303.185.266,00)</b>	<b>95,47%</b>	
1,02 1.02.0.00.0.00.01.0000 1.02.03.2.02.01	<i>Perencanaan dan Distribusi serta Pemerataan Sumber Daya Manusia Kesehatan</i>	171.496.328,00	164.182.797,00	(7.313.531,00)	95,74%	
<b>1,02 1.02.0.00.0.00.01.0000 1.02.03.2.02.01.5.1</b>	<b>BELANJA OPERASI</b>	<b>171.496.328,00</b>	<b>164.182.797,00</b>	<b>(7.313.531,00)</b>	<b>95,74%</b>	



KODE REKENING	URAIAN	JUMLAH ( Rp )		BERTAMBAH / BERKURANG		DASAR HUKUM
		ANGGARAN SETELAH PERUBAHAN	REALISASI	( Rp )	%	
1	2	3	4	5 = 4 - 3	6	7
1,02 1.02.0.00.0.00.01.0000 1.02.03.2.02.02	Pemenuhan Kebutuhan Sumber Daya Manusia Kesehatan sesuai Standar	6.475.611.600,00	6.179.743.138,00	(295.868.462,00)	95,43%	
1,02 1.02.0.00.0.00.01.0000 1.02.03.2.02.02.5.1	<b>BELANJA OPERASI</b>	<b>6.475.611.600,00</b>	<b>6.179.743.138,00</b>	<b>(295.868.462,00)</b>	<b>95,43%</b>	
1,02 1.02.0.00.0.00.01.0000 1.02.03.2.02.03	Pembinaan dan Pengawasan Sumber Daya Manusia Kesehatan	41.871.120,00	41.867.847,00	(3.273,00)	99,99%	
1,02 1.02.0.00.0.00.01.0000 1.02.03.2.02.03.5.1	<b>BELANJA OPERASI</b>	<b>41.871.120,00</b>	<b>41.867.847,00</b>	<b>(3.273,00)</b>	<b>99,99%</b>	
1,02 1.02.0.00.0.00.01.0000 1.02.03.2.03	<b>Pengembangan Mutu dan Peningkatan Kompetensi Teknis Sumber Daya Manusia Kesehatan Tingkat Daerah Kabupaten/Kota</b>	<b>119.050.000,00</b>	<b>108.800.000,00</b>	<b>(10.250.000,00)</b>	<b>91,39%</b>	
1,02 1.02.0.00.0.00.01.0000 1.02.03.2.03.01	Pengembangan Mutu dan Peningkatan Kompetensi Teknis Sumber Daya Manusia Kesehatan Tingkat Daerah Kabupaten/Kota	119.050.000,00	108.800.000,00	(10.250.000,00)	91,39%	
1,02 1.02.0.00.0.00.01.0000 1.02.03.2.03.01.5.1	<b>BELANJA OPERASI</b>	<b>119.050.000,00</b>	<b>108.800.000,00</b>	<b>(10.250.000,00)</b>	<b>91,39%</b>	
1,02 1.02.0.00.0.00.01.0000 1.02.04	<b>PROGRAM SEDIAAN FARMASI, ALAT KESEHATAN DAN MAKANAN MINUMAN</b>	<b>367.463.212,00</b>	<b>351.676.104,00</b>	<b>(15.787.108,00)</b>	<b>95,70%</b>	
1,02 1.02.0.00.0.00.01.0000 1.02.04.2.01	<b>Pemberian Izin Apotek, Toko Obat, Toko Alat Kesehatan dan Optikal, Usaha Mikro Obat Tradisional (UMOT)</b>	<b>116.640.720,00</b>	<b>109.329.004,00</b>	<b>(7.311.716,00)</b>	<b>93,73%</b>	
1,02 1.02.0.00.0.00.01.0000 1.02.04.2.01.01	Pengendalian dan Pengawasan serta Tindak Lanjut Pengawasan Perizinan Apotek, Toko Obat, Toko Alat Kesehatan, dan Optikal, Usaha Mikro Obat Tradisional (UMOT)	116.640.720,00	109.329.004,00	(7.311.716,00)	93,73%	
1,02 1.02.0.00.0.00.01.0000 1.02.04.2.01.01.5.1	<b>BELANJA OPERASI</b>	<b>116.640.720,00</b>	<b>109.329.004,00</b>	<b>(7.311.716,00)</b>	<b>93,73%</b>	
1,02 1.02.0.00.0.00.01.0000 1.02.04.2.03	<b>Penerbitan Sertifikat Produksi Pangan Industri Rumah Tangga dan Nomor P-IRT sebagai Izin Produksi, untuk Produk Makanan Minuman Tertentu yang dapat Diproduksi oleh Industri Rumah Tangga</b>	<b>138.762.688,00</b>	<b>134.101.000,00</b>	<b>(4.661.688,00)</b>	<b>96,64%</b>	
1,02 1.02.0.00.0.00.01.0000 1.02.04.2.03.01	Pengendalian dan Pengawasan serta Tindak Lanjut Pengawasan Sertifikat Produksi Pangan Industri Rumah Tangga dan Nomor P-IRT sebagai Izin Produksi, untuk Produk Makanan Minuman Tertentu yang dapat Diproduksi oleh Industri Rumah Tangga	138.762.688,00	134.101.000,00	(4.661.688,00)	96,64%	
1,02 1.02.0.00.0.00.01.0000 1.02.04.2.03.01.5.1	<b>BELANJA OPERASI</b>	<b>138.762.688,00</b>	<b>134.101.000,00</b>	<b>(4.661.688,00)</b>	<b>96,64%</b>	
1,02 1.02.0.00.0.00.01.0000 1.02.04.2.06	<b>Pemeriksaan dan Tindak Lanjut Hasil Pemeriksaan Post Market pada Produksi dan Produk Makanan Minuman Industri Rumah Tangga</b>	<b>112.059.804,00</b>	<b>108.246.100,00</b>	<b>(3.813.704,00)</b>	<b>96,60%</b>	
1,02 1.02.0.00.0.00.01.0000 1.02.04.2.06.01	Pemeriksaan Post Market pada Produk Makanan-Minuman Industri Rumah Tangga yang Beredar dan Pengawasan serta Tindak Lanjut Pengawasan	112.059.804,00	108.246.100,00	(3.813.704,00)	96,60%	
1,02 1.02.0.00.0.00.01.0000 1.02.04.2.06.01.5.1	<b>BELANJA OPERASI</b>	<b>112.059.804,00</b>	<b>108.246.100,00</b>	<b>(3.813.704,00)</b>	<b>96,60%</b>	
1,02 1.02.0.00.0.00.01.0000 1.02.05	<b>PROGRAM PEMBERDAYAAN MASYARAKAT BIDANG KESEHATAN</b>	<b>1.676.130.308,00</b>	<b>1.663.971.170,00</b>	<b>(12.159.138,00)</b>	<b>99,27%</b>	
1,02 1.02.0.00.0.00.01.0000 1.02.05.2.01	<b>Advokasi, Pemberdayaan, Kemitraan, Peningkatan Peran serta Masyarakat dan Lintas Sektor Tingkat Daerah Kabupaten/Kota</b>	<b>1.468.491.348,00</b>	<b>1.458.210.500,00</b>	<b>(10.280.848,00)</b>	<b>99,30%</b>	
1,02 1.02.0.00.0.00.01.0000 1.02.05.2.01.01	Peningkatan Upaya Promosi Kesehatan, Advokasi, Kemitraan dan Pemberdayaan Masyarakat	1.468.491.348,00	1.458.210.500,00	(10.280.848,00)	99,30%	
1,02 1.02.0.00.0.00.01.0000 1.02.05.2.01.01.5.1	<b>BELANJA OPERASI</b>	<b>1.468.491.348,00</b>	<b>1.458.210.500,00</b>	<b>(10.280.848,00)</b>	<b>99,30%</b>	

KODE REKENING			URAIAN	JUMLAH ( Rp )		BERTAMBAH / BERKURANG		DASAR HUKUM
				ANGGARAN SETELAH PERUBAHAN	REALISASI	( Rp )	%	
1			2	3	4	5 = 4 - 3	6	7
1,02	1.02.0.00.0.00.01.0000	1.02.05.2.03	<i>Pengembangan dan Pelaksanaan Upaya Kesehatan Bersumber Daya Masyarakat (UKBM) Tingkat Daerah Kabupaten/Kota</i>	207.638.960,00	205.760.670,00	(1.878.290,00)	99,10%	
1,02	1.02.0.00.0.00.01.0000	1.02.05.2.03.01	<i>Bimbingan Teknis dan Supervisi Pengembangan dan Pelaksanaan Upaya Kesehatan Bersumber Daya Masyarakat (UKBM)</i>	207.638.960,00	205.760.670,00	(1.878.290,00)	99,10%	
1,02	1.02.0.00.0.00.01.0000	1.02.05.2.03.01.5.1	BELANJA OPERASI	207.638.960,00	205.760.670,00	(1.878.290,00)	99,10%	
1,02	1.02.0.00.0.00.01.0000	1.02.05.2.03.01.5.2	BELANJA MODAL	0,00	0,00	0,00	0,00%	
			SURPLUS/DEFISIT	(348.573.283.645)	(332.069.347.251)	16.503.936.394,00	95,27%	
1,02	1.02.0.00.0.00.01.0000	1.02.00.0.00.00.6	PEMBIAYAAN DAERAH	6.367.886.579	6.367.238.347	(648.232,00)	99,99%	
1,02	1.02.0.00.0.00.01.0000	1.02.00.0.00.00.6.1	PENERIMAAN PEMBIAYAAN	6.367.886.579	6.367.238.347	(648.232,00)	99,99%	
1,02	1.02.0.00.0.00.01.0000	1.02.00.0.00.00.6.1.01	Sisa Lebih Perhitungan Anggaran Tahun Sebelumnya	6.367.886.579	6.367.238.347	(648.232,00)	99,99%	
			PEMBIAYAAN NETTO	6.367.886.579	6.367.238.347	(648.232,00)	99,99%	



**PEMERINTAH KOTA SEMARANG**  
**RINCIAN APBD MENURUT URUSAN PEMERINTAHAN DAERAH, ORGANISASI, PROGRAM, KEGIATAN, SUB KEGIATAN, KELOMPOK, DAN**  
**JENIS PENDAPATAN, BELANJA, DAN PEMBIAYAAN**  
**TAHUN ANGGARAN 2022**



Urusan Pemerintahan : 1.02 Urusan Pemerintahan Wajib Yang Berkaitan Dengan Pelayanan Dasar

Bidang Urusan : URUSAN PEMERINTAHAN BIDANG KESEHATAN

Organisasi : 1.02.0.00.0.00.02.0000 RSUD KRMT WONGSONEGORO

KODE REKENING	URAIAN	JUMLAH ( Rp )		BERTAMBAH / BERKURANG		DASAR HUKUM
		ANGGARAN SETELAH PERUBAHAN	REALISASI	( Rp )	%	
1	2	3	4	5 = 4 - 3	6	7
1.02 1.02.0.00.0.00.02.0000 1.02.00.0.00.00.4	PENDAPATAN DAERAH	285.491.000.000,00	283.106.657.056,00	(2.384.342.944,00)	99,16%	
1.02 1.02.0.00.0.00.02.0000 1.02.00.0.00.00.4.1	PENDAPATAN ASLI DAERAH (PAD)	285.491.000.000,00	283.106.657.056,00	(2.384.342.944,00)	99,16%	
1.02 1.02.0.00.0.00.02.0000 1.02.00.0.00.00.4.1.04	Lain-lain PAD yang Sah	285.491.000.000,00	283.106.657.056,00	(2.384.342.944,00)	99,16%	
1.02 1.02.0.00.0.00.02.0000 1.02.01.2.02.01.5	BELANJA DAERAH	495.229.368.343,00	473.068.673.546,00	(22.160.694.797,00)	95,53%	
1.02 1.02.0.00.0.00.02.0000 1.02.01	PROGRAM PENUNJANG URUSAN PEMERINTAHAN DAERAH KABUPATEN/KOTA	436.735.907.616,00	414.597.545.302,00	(22.138.362.314,00)	94,93%	
1.02 1.02.0.00.0.00.02.0000 1.02.01.2.02	<i>Administrasi Keuangan Perangkat Daerah</i>	51.244.907.616,00	49.954.572.364,00	(1.290.335.252,00)	97,48%	
1.02 1.02.0.00.0.00.02.0000 1.02.01.2.02.01	<i>Penyediaan Gaji dan Tunjangan ASN</i>	51.193.557.616,00	49.908.672.364,00	(1.284.885.252,00)	97,49%	
1.02 1.02.0.00.0.00.02.0000 1.02.01.2.02.01.5.1	BELANJA OPERASI	51.193.557.616,00	49.908.672.364,00	(1.284.885.252,00)	97,49%	
1.02 1.02.0.00.0.00.02.0000 1.02.01.2.02.01.5.1.01	Belanja Pegawai	51.193.557.616,00	49.908.672.364,00	(1.284.885.252,00)	97,49%	
1.02 1.02.0.00.0.00.02.0000 1.02.01.2.02.02	<i>Penyediaan Administrasi Pelaksanaan Tugas ASN</i>	51.350.000,00	45.900.000,00	(5.450.000,00)	89,39%	

KODE REKENING	URAIAN	JUMLAH ( Rp )		BERTAMBAH / BERKURANG		DASAR HUKUM
		ANGGARAN SETELAH PERUBAHAN	REALISASI	( Rp )	%	
1	2	3	4	5 = 4 - 3	6	7
1.02 1.02.0.00.0.00.02.0000 1.02.01.2.02.02.5.1	<b>BELANJA OPERASI</b>	<b>51.350.000,00</b>	<b>45.900.000,00</b>	<b>(5.450.000,00)</b>	<b>89,39%</b>	
1.02 1.02.0.00.0.00.02.0000 1.02.01.2.02.02.5.1.02	Belanja Barang dan Jasa	51.350.000,00	45.900.000,00	(5.450.000,00)	89,39%	
1.02 1.02.0.00.0.00.02.0000 1.02.01.2.10	<b><i>Peningkatan Pelayanan BLUD</i></b>	<b>385.491.000.000,00</b>	<b>364.642.972.938,00</b>	<b>(20.848.027.062,00)</b>	<b>94,59%</b>	
1.02 1.02.0.00.0.00.02.0000 1.02.01.2.10.01	<i>Pelayanan dan Penunjang Pelayanan BLUD</i>	385.491.000.000,00	364.642.972.938,00	(20.848.027.062,00)	94,59%	
1.02 1.02.0.00.0.00.02.0000 1.02.01.2.10.01.5.1	<b>BELANJA OPERASI</b>	<b>321.894.995.490,00</b>	<b>303.307.417.700,00</b>	<b>(18.587.577.790,00)</b>	<b>94,23%</b>	
1.02 1.02.0.00.0.00.02.0000 1.02.01.2.10.01.5.1.01	Belanja Pegawai	56.358.559.147,00	52.378.067.228,00	(3.980.491.919,00)	92,94%	
1.02 1.02.0.00.0.00.02.0000 1.02.01.2.10.01.5.1.02	Belanja Barang dan Jasa	265.536.436.343,00	250.929.350.472,00	(14.607.085.871,00)	94,50%	
1.02 1.02.0.00.0.00.02.0000 1.02.01.2.10.01.5.2	<b>BELANJA MODAL</b>	<b>63.596.004.510,00</b>	<b>61.335.555.238,00</b>	<b>(2.260.449.272,00)</b>	<b>96,45%</b>	
1.02 1.02.0.00.0.00.02.0000 1.02.01.2.10.01.5.2.02	Belanja Modal Peralatan dan Mesin	50.613.448.310,00	48.946.945.547,00	(1.666.502.763,00)	96,71%	
1.02 1.02.0.00.0.00.02.0000 1.02.01.2.10.01.5.2.03	Belanja Modal Gedung dan Bangunan	10.182.556.200,00	10.121.101.584,00	(61.454.616,00)	99,40%	
1.02 1.02.0.00.0.00.02.0000 1.02.01.2.10.01.5.2.04	Belanja Modal Jalan, Jaringan, dan Irigasi	2.000.000.000,00	1.892.939.459,00	(107.060.541,00)	94,65%	
1.02 1.02.0.00.0.00.02.0000 1.02.01.2.10.01.5.2.05	Belanja Modal Aset Tetap Lainnya	50.000.000,00	0,00	(50.000.000,00)	0,00%	
1.02 1.02.0.00.0.00.02.0000 1.02.01.2.10.01.5.2.06	Belanja Modal Aset Lainnya	750.000.000,00	374.568.648,00	(375.431.352,00)	49,94%	
1.02 1.02.0.00.0.00.02.0000 1.02.02	<b>PROGRAM PEMENUHAN UPAYA KESEHATAN PERORANGAN DAN UPAYA KESEHATAN MASYARAKAT</b>	<b>58.493.460.727,00</b>	<b>58.471.128.244,00</b>	<b>(22.332.483,00)</b>	<b>99,96%</b>	
1.02 1.02.0.00.0.00.02.0000 1.02.02.2.01	<b><i>Penyediaan Fasilitas Pelayanan Kesehatan untuk UKM dan UKP Kewenangan Daerah Kabupaten/Kota</i></b>	<b>58.493.460.727,00</b>	<b>58.471.128.244,00</b>	<b>(22.332.483,00)</b>	<b>99,96%</b>	
1.02 1.02.0.00.0.00.02.0000 1.02.02.2.01.01	<i>Pembangunan Rumah Sakit beserta Sarana dan Prasarana Pendukungnya</i>	40.962.995.927,00	40.962.995.927,00	0,00	100,00%	
1.02 1.02.0.00.0.00.02.0000 1.02.02.2.01.01.5.2	<b>BELANJA MODAL</b>	<b>40.962.995.927,00</b>	<b>40.962.995.927,00</b>	<b>0,00</b>	<b>100,00%</b>	
1.02 1.02.0.00.0.00.02.0000 1.02.02.2.01.01.5.2.03	Belanja Modal Gedung dan Bangunan	40.962.995.927,00	40.962.995.927,00	0,00	100,00%	
1.02 1.02.0.00.0.00.02.0000 1.02.02.2.01.14	<i>Pengadaan Alat Kesehatan/Alat Penunjang Medik Fasilitas Pelayanan Kesehatan</i>	17.530.464.800,00	17.508.132.317,00	(22.332.483,00)	99,87%	
1.02 1.02.0.00.0.00.02.0000 1.02.02.2.01.14.5.1	<b>BELANJA OPERASI</b>	<b>97,00</b>	<b>0,00</b>	<b>(97,00)</b>	<b>0,00%</b>	
1.02 1.02.0.00.0.00.02.0000 1.02.02.2.01.14.5.1.02	Belanja Barang dan Jasa	97,00	0,00	(97,00)	0,00%	

KODE REKENING			URAIAN	JUMLAH ( Rp )		BERTAMBAH / BERKURANG		DASAR HUKUM
				ANGGARAN SETELAH PERUBAHAN	REALISASI	( Rp )	%	
1			2	3	4	5 = 4 - 3	6	7
1.02	1.02.0.00.0.00.02.0000	1.02.02.2.01.14.5.2	<b>BELANJA MODAL</b>	17.530.464.703,00	17.508.132.317,00	(22.332.386,00)	99,87%	
1.02	1.02.0.00.0.00.02.0000	1.02.02.2.01.14.5.2.02	Belanja Modal Peralatan dan Mesin	17.530.464.703,00	17.508.132.317,00	(22.332.386,00)	99,87%	
			<b>SURPLUS/DEFISIT</b>	(209.738.368.343,00)	(189.962.016.490,00)	19.776.351.853,00	90,57%	
1.02	1.02.0.00.0.00.02.0000	1.02.00.0.00.00.6	<b>PEMBIAYAAN DAERAH</b>	267.806.332.191,00	100.000.000.000,00	(167.806.332.191,00)	37,34%	
1.02	1.02.0.00.0.00.02.0000	1.02.00.0.00.00.6.1	<b>PENERIMAAN PEMBIAYAAN</b>	267.806.332.191,00	100.000.000.000,00	(167.806.332.191,00)	37,34%	
1.02	1.02.0.00.0.00.02.0000	1.02.00.0.00.00.6.1.01	Sisa Lebih Perhitungan Anggaran Tahun Sebelumnya	267.806.332.191,00	100.000.000.000,00	(167.806.332.191,00)	37,34%	
			<b>PEMBIAYAAN NETTO</b>	267.806.332.191,00	100.000.000.000,00	(167.806.332.191,00)	37,34%	



**PEMERINTAH KOTA SEMARANG**  
**RINCIAN APBD MENURUT URUSAN PEMERINTAHAN DAERAH, ORGANISASI, PROGRAM, KEGIATAN, SUB KEGIATAN, KELOMPOK, DAN**  
**JENIS PENDAPATAN, BELANJA, DAN PEMBIAYAAN**  
**TAHUN ANGGARAN 2022**



Urusan Pemerintahan : 1.03 Urusan Pemerintahan Wajib yang Berkaitan dengan Pelayanan Dasar  
 Bidang Urusan : URUSAN PEMERINTAHAN BIDANG PEKERJAAN UMUM DAN PENATAAN RUANG  
 Organisasi : 1.03.0.00.0.00.01.0000 DINAS PEKERJAAN UMUM

KODE REKENING	URAIAN	JUMLAH ( Rp )		BERTAMBAH / BERKURANG		DASAR HUKUM
		ANGGARAN SETELAH PERUBAHAN	REALISASI	( Rp )	%	
1	2	3	4	5 = 4 - 3	6	7
1,03 1.03.0.00.0.00.01.0000 1.03.01.2.01.01.5	BELANJA DAERAH	407.789.139.075,00	375.321.769.229,00	(32.467.369.846,00)	92,04%	
1,03 1.03.0.00.0.00.01.0000 1.03.01	PROGRAM PENUNJANG URUSAN PEMERINTAHAN DAERAH KABUPATEN/KOTA	31.740.116.478,00	30.585.407.930,00	(1.154.708.548,00)	96,36%	
1,03 1.03.0.00.0.00.01.0000 1.03.01.2.01	<i>Perencanaan, Penganggaran, dan Evaluasi Kinerja Perangkat Daerah</i>	42.000.000,00	41.722.250,00	(277.750,00)	99,34%	
1,03 1.03.0.00.0.00.01.0000 1.03.01.2.01.01	<i>Penyusunan Dokumen Perencanaan Perangkat Daerah</i>	15.000.000,00	14.952.000,00	(48.000,00)	99,68%	
1,03 1.03.0.00.0.00.01.0000 1.03.01.2.01.01.5.1	BELANJA OPERASI	15.000.000,00	14.952.000,00	(48.000,00)	99,68%	
1,03 1.03.0.00.0.00.01.0000 1.03.01.2.01.01.5.1.02	Belanja Barang dan Jasa	15.000.000,00	14.952.000,00	(48.000,00)	99,68%	
1,03 1.03.0.00.0.00.01.0000 1.03.01.2.01.02	<i>Koordinasi dan Penyusunan Dokumen RKA-SKPD</i>	2.000.000,00	1.962.000,00	(38.000,00)	98,10%	
1,03 1.03.0.00.0.00.01.0000 1.03.01.2.01.02.5.1	BELANJA OPERASI	2.000.000,00	1.962.000,00	(38.000,00)	98,10%	
1,03 1.03.0.00.0.00.01.0000 1.03.01.2.01.02.5.1.02	Belanja Barang dan Jasa	2.000.000,00	1.962.000,00	(38.000,00)	98,10%	
1,03 1.03.0.00.0.00.01.0000 1.03.01.2.01.03	<i>Koordinasi dan Penyusunan Dokumen Perubahan RKA-SKPD</i>	2.500.000,00	2.488.000,00	(12.000,00)	99,52%	

KODE REKENING	URAIAN	JUMLAH ( Rp )		BERTAMBAH / BERKURANG		DASAR HUKUM
		ANGGARAN SETELAH PERUBAHAN	REALISASI	( Rp )	%	
1	2	3	4	5 = 4 - 3	6	7
<b>1,03 1.03.0.00.0.00.01.0000 1.03.01.2.01.03.5.1</b>	<b>BELANJA OPERASI</b>	<b>2.500.000,00</b>	<b>2.488.000,00</b>	<b>(12.000,00)</b>	<b>99,52%</b>	
1,03 1.03.0.00.0.00.01.0000 1.03.01.2.01.03.5.1.02	Belanja Barang dan Jasa	2.500.000,00	2.488.000,00	(12.000,00)	99,52%	
1,03 1.03.0.00.0.00.01.0000 1.03.01.2.01.04	<i>Koordinasi dan Penyusunan DPA-SKPD</i>	3.000.000,00	2.975.750,00	(24.250,00)	99,19%	
<b>1,03 1.03.0.00.0.00.01.0000 1.03.01.2.01.04.5.1</b>	<b>BELANJA OPERASI</b>	<b>3.000.000,00</b>	<b>2.975.750,00</b>	<b>(24.250,00)</b>	<b>99,19%</b>	
1,03 1.03.0.00.0.00.01.0000 1.03.01.2.01.04.5.1.02	Belanja Barang dan Jasa	3.000.000,00	2.975.750,00	(24.250,00)	99,19%	
1,03 1.03.0.00.0.00.01.0000 1.03.01.2.01.05	<i>Koordinasi dan Penyusunan Perubahan DPA-SKPD</i>	4.500.000,00	4.425.500,00	(74.500,00)	98,34%	
<b>1,03 1.03.0.00.0.00.01.0000 1.03.01.2.01.05.5.1</b>	<b>BELANJA OPERASI</b>	<b>4.500.000,00</b>	<b>4.425.500,00</b>	<b>(74.500,00)</b>	<b>98,34%</b>	
1,03 1.03.0.00.0.00.01.0000 1.03.01.2.01.05.5.1.02	Belanja Barang dan Jasa	4.500.000,00	4.425.500,00	(74.500,00)	98,34%	
1,03 1.03.0.00.0.00.01.0000 1.03.01.2.01.06	<i>Koordinasi dan Penyusunan Laporan Capaian Kinerja dan Ikhtisar Realisasi Kinerja SKPD</i>	5.000.000,00	4.954.000,00	(46.000,00)	99,08%	
<b>1,03 1.03.0.00.0.00.01.0000 1.03.01.2.01.06.5.1</b>	<b>BELANJA OPERASI</b>	<b>5.000.000,00</b>	<b>4.954.000,00</b>	<b>(46.000,00)</b>	<b>99,08%</b>	
1,03 1.03.0.00.0.00.01.0000 1.03.01.2.01.06.5.1.02	Belanja Barang dan Jasa	5.000.000,00	4.954.000,00	(46.000,00)	99,08%	
1,03 1.03.0.00.0.00.01.0000 1.03.01.2.01.07	<i>Evaluasi Kinerja Perangkat Daerah</i>	10.000.000,00	9.965.000,00	(35.000,00)	99,65%	
<b>1,03 1.03.0.00.0.00.01.0000 1.03.01.2.01.07.5.1</b>	<b>BELANJA OPERASI</b>	<b>10.000.000,00</b>	<b>9.965.000,00</b>	<b>(35.000,00)</b>	<b>99,65%</b>	
1,03 1.03.0.00.0.00.01.0000 1.03.01.2.01.07.5.1.02	Belanja Barang dan Jasa	10.000.000,00	9.965.000,00	(35.000,00)	99,65%	
<b>1,03 1.03.0.00.0.00.01.0000 1.03.01.2.02</b>	<b><i>Administrasi Keuangan Perangkat Daerah</i></b>	<b>16.742.491.534,00</b>	<b>16.095.178.955,00</b>	<b>(647.312.579,00)</b>	<b>96,13%</b>	
1,03 1.03.0.00.0.00.01.0000 1.03.01.2.02.01	<i>Penyediaan Gaji dan Tunjangan ASN</i>	16.545.889.374,00	15.980.811.155,00	(565.078.219,00)	96,58%	
<b>1,03 1.03.0.00.0.00.01.0000 1.03.01.2.02.01.5.1</b>	<b>BELANJA OPERASI</b>	<b>16.545.889.374,00</b>	<b>15.980.811.155,00</b>	<b>(565.078.219,00)</b>	<b>96,58%</b>	
1,03 1.03.0.00.0.00.01.0000 1.03.01.2.02.01.5.1.01	Belanja Pegawai	16.545.889.374,00	15.980.811.155,00	(565.078.219,00)	96,58%	
1,03 1.03.0.00.0.00.01.0000 1.03.01.2.02.02	<i>Penyediaan Administrasi Pelaksanaan Tugas ASN</i>	190.230.000,00	108.000.000,00	(82.230.000,00)	56,77%	
<b>1,03 1.03.0.00.0.00.01.0000 1.03.01.2.02.02.5.1</b>	<b>BELANJA OPERASI</b>	<b>190.230.000,00</b>	<b>108.000.000,00</b>	<b>(82.230.000,00)</b>	<b>56,77%</b>	
1,03 1.03.0.00.0.00.01.0000 1.03.01.2.02.02.5.1.01	Belanja Pegawai	190.230.000,00	108.000.000,00	(82.230.000,00)	56,77%	

KODE REKENING	URAIAN	JUMLAH ( Rp )		BERTAMBAH / BERKURANG		DASAR HUKUM
		ANGGARAN SETELAH PERUBAHAN	REALISASI	( Rp )	%	
1	2	3	4	5 = 4 - 3	6	7
1,03 1.03.0.00.0.00.01.0000 1.03.01.2.02.05	Koordinasi dan Penyusunan Laporan Keuangan Akhir Tahun SKPD	1.633.600,00	1.629.800,00	(3.800,00)	99,77%	
<b>1,03 1.03.0.00.0.00.01.0000 1.03.01.2.02.05.5.1</b>	<b>BELANJA OPERASI</b>	<b>1.633.600,00</b>	<b>1.629.800,00</b>	<b>(3.800,00)</b>	<b>99,77%</b>	
1,03 1.03.0.00.0.00.01.0000 1.03.01.2.02.05.5.1.02	Belanja Barang dan Jasa	1.633.600,00	1.629.800,00	(3.800,00)	99,77%	
1,03 1.03.0.00.0.00.01.0000 1.03.01.2.02.07	Koordinasi dan Penyusunan Laporan Keuangan Bulanan/Triwulanan/Semesteran SKPD	2.369.280,00	2.369.000,00	(280,00)	99,99%	
<b>1,03 1.03.0.00.0.00.01.0000 1.03.01.2.02.07.5.1</b>	<b>BELANJA OPERASI</b>	<b>2.369.280,00</b>	<b>2.369.000,00</b>	<b>(280,00)</b>	<b>99,99%</b>	
1,03 1.03.0.00.0.00.01.0000 1.03.01.2.02.07.5.1.02	Belanja Barang dan Jasa	2.369.280,00	2.369.000,00	(280,00)	99,99%	
1,03 1.03.0.00.0.00.01.0000 1.03.01.2.02.08	Penyusunan Pelaporan dan Analisis Prognosis Realisasi Anggaran	2.369.280,00	2.369.000,00	(280,00)	99,99%	
<b>1,03 1.03.0.00.0.00.01.0000 1.03.01.2.02.08.5.1</b>	<b>BELANJA OPERASI</b>	<b>2.369.280,00</b>	<b>2.369.000,00</b>	<b>(280,00)</b>	<b>99,99%</b>	
1,03 1.03.0.00.0.00.01.0000 1.03.01.2.02.08.5.1.02	Belanja Barang dan Jasa	2.369.280,00	2.369.000,00	(280,00)	99,99%	
<b>1,03 1.03.0.00.0.00.01.0000 1.03.01.2.03</b>	<b>Administrasi Barang Milik Daerah pada Perangkat Daerah</b>	<b>8.959.900,00</b>	<b>7.340.250,00</b>	<b>(1.619.650,00)</b>	<b>81,92%</b>	
1,03 1.03.0.00.0.00.01.0000 1.03.01.2.03.01	Penyusunan Perencanaan Kebutuhan Barang Milik Daerah SKPD	4.479.950,00	4.430.250,00	(49.700,00)	98,89%	
<b>1,03 1.03.0.00.0.00.01.0000 1.03.01.2.03.01.5.1</b>	<b>BELANJA OPERASI</b>	<b>4.479.950,00</b>	<b>4.430.250,00</b>	<b>(49.700,00)</b>	<b>98,89%</b>	
1,03 1.03.0.00.0.00.01.0000 1.03.01.2.03.01.5.1.02	Belanja Barang dan Jasa	4.479.950,00	4.430.250,00	(49.700,00)	98,89%	
1,03 1.03.0.00.0.00.01.0000 1.03.01.2.03.06	Penatausahaan Barang Milik Daerah pada SKPD	4.479.950,00	2.910.000,00	(1.569.950,00)	64,96%	
<b>1,03 1.03.0.00.0.00.01.0000 1.03.01.2.03.06.5.1</b>	<b>BELANJA OPERASI</b>	<b>4.479.950,00</b>	<b>2.910.000,00</b>	<b>(1.569.950,00)</b>	<b>64,96%</b>	
1,03 1.03.0.00.0.00.01.0000 1.03.01.2.03.06.5.1.02	Belanja Barang dan Jasa	4.479.950,00	2.910.000,00	(1.569.950,00)	64,96%	
<b>1,03 1.03.0.00.0.00.01.0000 1.03.01.2.05</b>	<b>Administrasi Kepegawaian Perangkat Daerah</b>	<b>8.806.080,00</b>	<b>0,00</b>	<b>(8.806.080,00)</b>	<b>0,00%</b>	
1,03 1.03.0.00.0.00.01.0000 1.03.01.2.05.03	Pendataan dan Pengolahan Administrasi Kepegawaian	5.867.980,00	0,00	(5.867.980,00)	0,00%	
<b>1,03 1.03.0.00.0.00.01.0000 1.03.01.2.05.03.5.1</b>	<b>BELANJA OPERASI</b>	<b>5.867.980,00</b>	<b>0,00</b>	<b>(5.867.980,00)</b>	<b>0,00%</b>	
1,03 1.03.0.00.0.00.01.0000 1.03.01.2.05.03.5.1.02	Belanja Barang dan Jasa	5.867.980,00	0,00	(5.867.980,00)	0,00%	
1,03 1.03.0.00.0.00.01.0000 1.03.01.2.05.05	Monitoring, Evaluasi, dan Penilaian Kinerja Pegawai	2.938.100,00	0,00	(2.938.100,00)	0,00%	



KODE REKENING	URAIAN	JUMLAH ( Rp )		BERTAMBAH / BERKURANG		DASAR HUKUM
		ANGGARAN SETELAH PERUBAHAN	REALISASI	( Rp )	%	
1	2	3	4	5 = 4 - 3	6	7
<b>1,03 1.03.0.00.0.00.01.0000 1.03.01.2.05.05.5.1</b>	<b>BELANJA OPERASI</b>	<b>2.938.100,00</b>	<b>0,00</b>	<b>(2.938.100,00)</b>	<b>0,00%</b>	
1,03 1.03.0.00.0.00.01.0000 1.03.01.2.05.05.5.1.02	Belanja Barang dan Jasa	2.938.100,00	0,00	(2.938.100,00)	0,00%	
<b>1,03 1.03.0.00.0.00.01.0000 1.03.01.2.06</b>	<b>Administrasi Umum Perangkat Daerah</b>	<b>1.887.520.444,00</b>	<b>1.717.999.680,00</b>	<b>(169.520.764,00)</b>	<b>91,02%</b>	
1,03 1.03.0.00.0.00.01.0000 1.03.01.2.06.01	Penyediaan Komponen Instalasi Listrik/Penerangan Bangunan Kantor	228.761.706,00	222.498.693,00	(6.263.013,00)	97,26%	
<b>1,03 1.03.0.00.0.00.01.0000 1.03.01.2.06.01.5.1</b>	<b>BELANJA OPERASI</b>	<b>228.761.706,00</b>	<b>222.498.693,00</b>	<b>(6.263.013,00)</b>	<b>97,26%</b>	
1,03 1.03.0.00.0.00.01.0000 1.03.01.2.06.01.5.1.02	Belanja Barang dan Jasa	228.761.706,00	222.498.693,00	(6.263.013,00)	97,26%	
1,03 1.03.0.00.0.00.01.0000 1.03.01.2.06.02	Penyediaan Peralatan dan Perlengkapan Kantor	520.772.011,00	456.900.950,00	(63.871.061,00)	87,74%	
<b>1,03 1.03.0.00.0.00.01.0000 1.03.01.2.06.02.5.1</b>	<b>BELANJA OPERASI</b>	<b>150.904.098,00</b>	<b>150.449.800,00</b>	<b>(454.298,00)</b>	<b>99,70%</b>	
1,03 1.03.0.00.0.00.01.0000 1.03.01.2.06.02.5.1.02	Belanja Barang dan Jasa	150.904.098,00	150.449.800,00	(454.298,00)	99,70%	
<b>1,03 1.03.0.00.0.00.01.0000 1.03.01.2.06.02.5.2</b>	<b>BELANJA MODAL</b>	<b>369.867.913,00</b>	<b>306.451.150,00</b>	<b>(63.416.763,00)</b>	<b>82,85%</b>	
1,03 1.03.0.00.0.00.01.0000 1.03.01.2.06.02.5.2.02	Belanja Modal Peralatan dan Mesin	369.867.913,00	306.451.150,00	(63.416.763,00)	82,85%	
1,03 1.03.0.00.0.00.01.0000 1.03.01.2.06.03	Penyediaan Peralatan Rumah Tangga	60.000.000,00	48.796.635,00	(11.203.365,00)	81,33%	
<b>1,03 1.03.0.00.0.00.01.0000 1.03.01.2.06.03.5.1</b>	<b>BELANJA OPERASI</b>	<b>52.660.200,00</b>	<b>41.796.635,00</b>	<b>(10.863.565,00)</b>	<b>79,37%</b>	
1,03 1.03.0.00.0.00.01.0000 1.03.01.2.06.03.5.1.02	Belanja Barang dan Jasa	52.660.200,00	41.796.635,00	(10.863.565,00)	79,37%	
<b>1,03 1.03.0.00.0.00.01.0000 1.03.01.2.06.03.5.2</b>	<b>BELANJA MODAL</b>	<b>7.339.800,00</b>	<b>7.000.000,00</b>	<b>(339.800,00)</b>	<b>95,37%</b>	
1,03 1.03.0.00.0.00.01.0000 1.03.01.2.06.03.5.2.02	Belanja Modal Peralatan dan Mesin	7.339.800,00	7.000.000,00	(339.800,00)	95,37%	
1,03 1.03.0.00.0.00.01.0000 1.03.01.2.06.05	Penyediaan Barang Cetak dan Penggandaan	163.937.810,00	140.783.310,00	(23.154.500,00)	85,88%	
<b>1,03 1.03.0.00.0.00.01.0000 1.03.01.2.06.05.5.1</b>	<b>BELANJA OPERASI</b>	<b>163.937.810,00</b>	<b>140.783.310,00</b>	<b>(23.154.500,00)</b>	<b>85,88%</b>	
1,03 1.03.0.00.0.00.01.0000 1.03.01.2.06.05.5.1.02	Belanja Barang dan Jasa	163.937.810,00	140.783.310,00	(23.154.500,00)	85,88%	
1,03 1.03.0.00.0.00.01.0000 1.03.01.2.06.06	Penyediaan Bahan Bacaan dan Peraturan Perundang-undangan	5.000.000,00	4.995.000,00	(5.000,00)	99,90%	
<b>1,03 1.03.0.00.0.00.01.0000 1.03.01.2.06.06.5.1</b>	<b>BELANJA OPERASI</b>	<b>5.000.000,00</b>	<b>4.995.000,00</b>	<b>(5.000,00)</b>	<b>99,90%</b>	

KODE REKENING	URAIAN	JUMLAH ( Rp )		BERTAMBAH / BERKURANG		DASAR HUKUM
		ANGGARAN SETELAH PERUBAHAN	REALISASI	( Rp )	%	
1	2	3	4	5 = 4 - 3	6	7
1,03 1.03.0.00.0.00.01.0000 1.03.01.2.06.06.5.1.02	Belanja Barang dan Jasa	5.000.000,00	4.995.000,00	(5.000,00)	99,90%	
1,03 1.03.0.00.0.00.01.0000 1.03.01.2.06.08	Fasilitas Kunjungan Tamu	92.352.000,00	81.369.500,00	(10.982.500,00)	88,11%	
<b>1,03 1.03.0.00.0.00.01.0000 1.03.01.2.06.08.5.1</b>	<b>BELANJA OPERASI</b>	<b>92.352.000,00</b>	<b>81.369.500,00</b>	<b>(10.982.500,00)</b>	<b>88,11%</b>	
1,03 1.03.0.00.0.00.01.0000 1.03.01.2.06.08.5.1.02	Belanja Barang dan Jasa	92.352.000,00	81.369.500,00	(10.982.500,00)	88,11%	
1,03 1.03.0.00.0.00.01.0000 1.03.01.2.06.09	Penyelenggaraan Rapat Koordinasi dan Konsultasi SKPD	322.375.395,00	271.294.632,00	(51.080.763,00)	84,15%	
<b>1,03 1.03.0.00.0.00.01.0000 1.03.01.2.06.09.5.1</b>	<b>BELANJA OPERASI</b>	<b>322.375.395,00</b>	<b>271.294.632,00</b>	<b>(51.080.763,00)</b>	<b>84,15%</b>	
1,03 1.03.0.00.0.00.01.0000 1.03.01.2.06.09.5.1.02	Belanja Barang dan Jasa	322.375.395,00	271.294.632,00	(51.080.763,00)	0,00%	
1,03 1.03.0.00.0.00.01.0000 1.03.01.2.06.11	Dukungan Pelaksanaan Sistem Pemerintahan Berbasis Elektronik pada SKPD	494.321.522,00	491.360.960,00	(2.960.562,00)	0,00%	
<b>1,03 1.03.0.00.0.00.01.0000 1.03.01.2.06.11.5.1</b>	<b>BELANJA OPERASI</b>	<b>405.050.721,00</b>	<b>402.877.100,00</b>	<b>(2.173.621,00)</b>	<b>99,46%</b>	
1,03 1.03.0.00.0.00.01.0000 1.03.01.2.06.11.5.1.02	Belanja Barang dan Jasa	405.050.721,00	402.877.100,00	(2.173.621,00)	99,46%	
<b>1,03 1.03.0.00.0.00.01.0000 1.03.01.2.06.11.5.2</b>	<b>BELANJA MODAL</b>	<b>89.270.801,00</b>	<b>88.483.860,00</b>	<b>(786.941,00)</b>	<b>99,12%</b>	
1,03 1.03.0.00.0.00.01.0000 1.03.01.2.06.11.5.2.02	Belanja Modal Peralatan dan Mesin	71.659.852,00	71.601.660,00	(58.192,00)	99,92%	
1,03 1.03.0.00.0.00.01.0000 1.03.01.2.06.11.5.2.04	Belanja Modal Jalan, Jaringan, dan Irigasi	17.610.949,00	16.882.200,00	(728.749,00)	95,86%	
<b>1,03 1.03.0.00.0.00.01.0000 1.03.01.2.07</b>	<b>Pengadaan Barang Milik Daerah Penunjang Urusan Pemerintah Daerah</b>	<b>226.557.410,00</b>	<b>150.583.100,00</b>	<b>(75.974.310,00)</b>	<b>66,47%</b>	
1,03 1.03.0.00.0.00.01.0000 1.03.01.2.07.05	Pengadaan Mebel	226.557.410,00	150.583.100,00	(75.974.310,00)	66,47%	
<b>1,03 1.03.0.00.0.00.01.0000 1.03.01.2.07.05.5.2</b>	<b>BELANJA MODAL</b>	<b>226.557.410,00</b>	<b>150.583.100,00</b>	<b>(75.974.310,00)</b>	<b>66,47%</b>	
1,03 1.03.0.00.0.00.01.0000 1.03.01.2.07.05.5.2.02	Belanja Modal Peralatan dan Mesin	226.557.410,00	150.583.100,00	(75.974.310,00)	66,47%	
<b>1,03 1.03.0.00.0.00.01.0000 1.03.01.2.08</b>	<b>Penyediaan Jasa Penunjang Urusan Pemerintahan Daerah</b>	<b>10.088.933.271,00</b>	<b>9.875.398.604,00</b>	<b>(213.534.667,00)</b>	<b>97,88%</b>	
1,03 1.03.0.00.0.00.01.0000 1.03.01.2.08.01	Penyediaan Jasa Surat Menyurat	39.996.000,00	36.711.000,00	(3.285.000,00)	91,79%	
<b>1,03 1.03.0.00.0.00.01.0000 1.03.01.2.08.01.5.1</b>	<b>BELANJA OPERASI</b>	<b>39.996.000,00</b>	<b>36.711.000,00</b>	<b>(3.285.000,00)</b>	<b>91,79%</b>	
1,03 1.03.0.00.0.00.01.0000 1.03.01.2.08.01.5.1.02	Belanja Barang dan Jasa	39.996.000,00	36.711.000,00	(3.285.000,00)	91,79%	

KODE REKENING	URAIAN	JUMLAH ( Rp )		BERTAMBAH / BERKURANG		DASAR HUKUM
		ANGGARAN SETELAH PERUBAHAN	REALISASI	( Rp )	%	
1	2	3	4	5 = 4 - 3	6	7
1,03 1.03.0.00.0.00.01.0000 1.03.01.2.08.02	Penyediaan Jasa Komunikasi, Sumber Daya Air dan Listrik	4.100.782.672,00	4.092.579.464,00	(8.203.208,00)	99,80%	
<b>1,03 1.03.0.00.0.00.01.0000 1.03.01.2.08.02.5.1</b>	<b>BELANJA OPERASI</b>	<b>4.100.782.672,00</b>	<b>4.092.579.464,00</b>	<b>(8.203.208,00)</b>	<b>99,80%</b>	
1,03 1.03.0.00.0.00.01.0000 1.03.01.2.08.02.5.1.02	Belanja Barang dan Jasa	4.100.782.672,00	4.092.579.464,00	(8.203.208,00)	99,80%	
1,03 1.03.0.00.0.00.01.0000 1.03.01.2.08.04	Penyediaan Jasa Pelayanan Umum Kantor	5.948.154.599,00	5.746.108.140,00	(202.046.459,00)	96,60%	
<b>1,03 1.03.0.00.0.00.01.0000 1.03.01.2.08.04.5.1</b>	<b>BELANJA OPERASI</b>	<b>5.948.154.599,00</b>	<b>5.746.108.140,00</b>	<b>(202.046.459,00)</b>	<b>96,60%</b>	
1,03 1.03.0.00.0.00.01.0000 1.03.01.2.08.04.5.1.01	Belanja Pegawai	11.250.000,00	4.250.000,00	(7.000.000,00)	37,78%	
1,03 1.03.0.00.0.00.01.0000 1.03.01.2.08.04.5.1.02	Belanja Barang dan Jasa	5.936.904.599,00	5.741.858.140,00	(195.046.459,00)	96,71%	
<b>1,03 1.03.0.00.0.00.01.0000 1.03.01.2.09</b>	<b>Pemeliharaan Barang Milik Daerah Penunjang Urusan Pemerintahan Daerah</b>	<b>2.734.847.839,00</b>	<b>2.697.185.091,00</b>	<b>(37.662.748,00)</b>	<b>98,62%</b>	
1,03 1.03.0.00.0.00.01.0000 1.03.01.2.09.02	Penyediaan Jasa Pemeliharaan, Biaya Pemeliharaan, Pajak, dan Perizinan Kendaraan Dinas Operasional atau Lapangan	1.800.000.000,00	1.799.069.532,00	(930.468,00)	99,95%	
<b>1,03 1.03.0.00.0.00.01.0000 1.03.01.2.09.02.5.1</b>	<b>BELANJA OPERASI</b>	<b>1.800.000.000,00</b>	<b>1.799.069.532,00</b>	<b>(930.468,00)</b>	<b>99,95%</b>	
1,03 1.03.0.00.0.00.01.0000 1.03.01.2.09.02.5.1.02	Belanja Barang dan Jasa	1.800.000.000,00	1.799.069.532,00	(930.468,00)	99,95%	
1,03 1.03.0.00.0.00.01.0000 1.03.01.2.09.05	Pemeliharaan Mebel	50.000.000,00	49.148.025,00	(851.975,00)	98,30%	
<b>1,03 1.03.0.00.0.00.01.0000 1.03.01.2.09.05.5.1</b>	<b>BELANJA OPERASI</b>	<b>50.000.000,00</b>	<b>49.148.025,00</b>	<b>(851.975,00)</b>	<b>98,30%</b>	
1,03 1.03.0.00.0.00.01.0000 1.03.01.2.09.05.5.1.02	Belanja Barang dan Jasa	50.000.000,00	49.148.025,00	(851.975,00)	98,30%	
1,03 1.03.0.00.0.00.01.0000 1.03.01.2.09.06	Pemeliharaan Peralatan dan Mesin Lainnya	204.594.159,00	172.523.330,00	(32.070.829,00)	84,32%	
<b>1,03 1.03.0.00.0.00.01.0000 1.03.01.2.09.06.5.1</b>	<b>BELANJA OPERASI</b>	<b>204.594.159,00</b>	<b>172.523.330,00</b>	<b>(32.070.829,00)</b>	<b>84,32%</b>	
1,03 1.03.0.00.0.00.01.0000 1.03.01.2.09.06.5.1.02	Belanja Barang dan Jasa	204.594.159,00	172.523.330,00	(32.070.829,00)	84,32%	
1,03 1.03.0.00.0.00.01.0000 1.03.01.2.09.09	Pemeliharaan/Rehabilitasi Gedung Kantor dan Bangunan Lainnya	680.253.680,00	676.444.204,00	(3.809.476,00)	99,44%	
<b>1,03 1.03.0.00.0.00.01.0000 1.03.01.2.09.09.5.1</b>	<b>BELANJA OPERASI</b>	<b>680.253.680,00</b>	<b>676.444.204,00</b>	<b>(3.809.476,00)</b>	<b>99,44%</b>	
1,03 1.03.0.00.0.00.01.0000 1.03.01.2.09.09.5.1.01	Belanja Pegawai	2.250.000,00	0,00	(2.250.000,00)	0,00%	
1,03 1.03.0.00.0.00.01.0000 1.03.01.2.09.09.5.1.02	Belanja Barang dan Jasa	628.003.680,00	626.536.664,00	(1.467.016,00)	99,77%	

KODE REKENING			URAIAN	JUMLAH ( Rp )		BERTAMBAH / BERKURANG		DASAR HUKUM
				ANGGARAN SETELAH PERUBAHAN	REALISASI	( Rp )	%	
1			2	3	4	5 = 4 - 3	6	7
1,03	1.03.0.00.0.00.01.0000	1.03.01.2.09.09.5.2	<b>BELANJA MODAL</b>	<b>50.000.000,00</b>	<b>49.907.540,00</b>	<b>(92.460,00)</b>	<b>99,82%</b>	
1,03	1.03.0.00.0.00.01.0000	1.03.01.2.09.09.5.2.03	Belanja Modal Gedung dan Bangunan	50.000.000,00	49.907.540,00	(92.460,00)	99,82%	
1,03	1.03.0.00.0.00.01.0000	1.03.02	<b>PROGRAM PENGELOLAAN SUMBER DAYA AIR (SDA)</b>	<b>25.834.082.945,00</b>	<b>23.895.488.277,00</b>	<b>(1.938.594.668,00)</b>	<b>92,50%</b>	
1,03	1.03.0.00.0.00.01.0000	1.03.02.2.01	<b>Pengelolaan SDA dan Bangunan Pengaman Pantai pada Wilayah Sungai (WS) dalam 1 (satu) Daerah Kabupaten/Kota</b>	<b>23.121.624.810,00</b>	<b>21.227.716.708,00</b>	<b>(1.893.908.102,00)</b>	<b>91,81%</b>	
1,03	1.03.0.00.0.00.01.0000	1.03.02.2.01.01	<i>Penyusunan Rencana Teknis dan Dokumen Lingkungan Hidup untuk Konstruksi Bendungan, Embung, dan Bangunan Penampung Air Lainnya</i>	<i>988.356.650,00</i>	<i>926.067.675,00</i>	<i>(62.288.975,00)</i>	<i>93,70%</i>	
1,03	1.03.0.00.0.00.01.0000	1.03.02.2.01.01.5.1	<b>BELANJA OPERASI</b>	<b>588.356.650,00</b>	<b>528.369.520,00</b>	<b>(59.987.130,00)</b>	<b>89,80%</b>	
1,03	1.03.0.00.0.00.01.0000	1.03.02.2.01.01.5.1.01	Belanja Pegawai	14.500.000,00	14.500.000,00	0,00	100,00%	
1,03	1.03.0.00.0.00.01.0000	1.03.02.2.01.01.5.1.02	Belanja Barang dan Jasa	573.856.650,00	513.869.520,00	(59.987.130,00)	89,55%	
1,03	1.03.0.00.0.00.01.0000	1.03.02.2.01.01.5.2	<b>BELANJA MODAL</b>	<b>400.000.000,00</b>	<b>397.698.155,00</b>	<b>(2.301.845,00)</b>	<b>99,42%</b>	
1,03	1.03.0.00.0.00.01.0000	1.03.02.2.01.01.5.2.04	Belanja Modal Jalan, Jaringan, dan Irigasi	400.000.000,00	397.698.155,00	(2.301.845,00)	99,42%	
1,03	1.03.0.00.0.00.01.0000	1.03.02.2.01.26	<i>Rehabilitasi Pintu Air/Bendung Pengendali Banjir</i>	<i>2.000.000.000,00</i>	<i>1.864.355.470,00</i>	<i>(135.644.530,00)</i>	<i>93,22%</i>	
1,03	1.03.0.00.0.00.01.0000	1.03.02.2.01.26.5.1	<b>BELANJA OPERASI</b>	<b>65.024.000,00</b>	<b>24.000.000,00</b>	<b>(41.024.000,00)</b>	<b>36,91%</b>	
1,03	1.03.0.00.0.00.01.0000	1.03.02.2.01.26.5.1.01	Belanja Pegawai	65.024.000,00	24.000.000,00	(41.024.000,00)	36,91%	
1,03	1.03.0.00.0.00.01.0000	1.03.02.2.01.26.5.2	<b>BELANJA MODAL</b>	<b>1.934.976.000,00</b>	<b>1.840.355.470,00</b>	<b>(94.620.530,00)</b>	<b>95,11%</b>	
1,03	1.03.0.00.0.00.01.0000	1.03.02.2.01.26.5.2.04	Belanja Modal Jalan, Jaringan, dan Irigasi	1.934.976.000,00	1.840.355.470,00	(94.620.530,00)	95,11%	
1,03	1.03.0.00.0.00.01.0000	1.03.02.2.01.28	<i>Rehabilitasi Stasiun Pompa Banjir</i>	<i>0,00</i>	<i>0,00</i>	<i>0,00</i>	<i>0,00%</i>	
1,03	1.03.0.00.0.00.01.0000	1.03.02.2.01.28.5.1	<b>BELANJA OPERASI</b>	<b>0,00</b>	<b>0,00</b>	<b>0,00</b>	<b>0,00%</b>	
1,03	1.03.0.00.0.00.01.0000	1.03.02.2.01.28.5.1.01	Belanja Pegawai	0,00	0,00	0,00	0,00%	
1,03	1.03.0.00.0.00.01.0000	1.03.02.2.01.28.5.2	<b>BELANJA MODAL</b>	<b>0,00</b>	<b>0,00</b>	<b>0,00</b>	<b>0,00%</b>	
1,03	1.03.0.00.0.00.01.0000	1.03.02.2.01.28.5.2.04	Belanja Modal Jalan, Jaringan, dan Irigasi	0,00	0,00	0,00	0,00%	
1,03	1.03.0.00.0.00.01.0000	1.03.02.2.01.49	<i>Operasi dan Pemeliharaan Embung dan Penampung Air Lainnya</i>	<i>2.735.554.294,00</i>	<i>2.590.083.694,00</i>	<i>(145.470.600,00)</i>	<i>94,68%</i>	

KODE REKENING	URAIAN	JUMLAH ( Rp )		BERTAMBAH / BERKURANG		DASAR HUKUM
		ANGGARAN SETELAH PERUBAHAN	REALISASI	( Rp )	%	
1	2	3	4	5 = 4 - 3	6	7
<b>1,03 1.03.0.00.0.00.01.0000 1.03.02.2.01.49.5.1</b>	<b>BELANJA OPERASI</b>	<b>1.937.618.674,00</b>	<b>1.800.000.904,00</b>	<b>(137.617.770,00)</b>	<b>92,90%</b>	
1,03 1.03.0.00.0.00.01.0000 1.03.02.2.01.49.5.1.01	Belanja Pegawai	143.378.000,00	15.550.000,00	(127.828.000,00)	10,85%	
1,03 1.03.0.00.0.00.01.0000 1.03.02.2.01.49.5.1.02	Belanja Barang dan Jasa	1.794.240.674,00	1.784.450.904,00	(9.789.770,00)	99,45%	
<b>1,03 1.03.0.00.0.00.01.0000 1.03.02.2.01.49.5.2</b>	<b>BELANJA MODAL</b>	<b>797.935.620,00</b>	<b>790.082.790,00</b>	<b>(7.852.830,00)</b>	<b>99,02%</b>	
1,03 1.03.0.00.0.00.01.0000 1.03.02.2.01.49.5.2.01	Belanja Modal Tanah	4.200,00	0,00	(4.200,00)	0,00%	
1,03 1.03.0.00.0.00.01.0000 1.03.02.2.01.49.5.2.04	Belanja Modal Jalan, Jaringan, dan Irigasi	797.931.420,00	790.082.790,00	(7.848.630,00)	99,02%	
1,03 1.03.0.00.0.00.01.0000 1.03.02.2.01.55	<i>Operasi dan Pemeliharaan Stasiun Pompa Banjir</i>	<i>16.397.713.866,00</i>	<i>14.884.477.949,00</i>	<i>(1.513.235.917,00)</i>	<i>90,77%</i>	
<b>1,03 1.03.0.00.0.00.01.0000 1.03.02.2.01.55.5.1</b>	<b>BELANJA OPERASI</b>	<b>10.594.316.795,00</b>	<b>9.714.875.631,00</b>	<b>(879.441.164,00)</b>	<b>91,70%</b>	
1,03 1.03.0.00.0.00.01.0000 1.03.02.2.01.55.5.1.01	Belanja Pegawai	145.560.000,00	13.350.000,00	(132.210.000,00)	9,17%	
1,03 1.03.0.00.0.00.01.0000 1.03.02.2.01.55.5.1.02	Belanja Barang dan Jasa	10.448.756.795,00	9.701.525.631,00	(747.231.164,00)	92,85%	
<b>1,03 1.03.0.00.0.00.01.0000 1.03.02.2.01.55.5.2</b>	<b>BELANJA MODAL</b>	<b>5.803.397.071,00</b>	<b>5.169.602.318,00</b>	<b>(633.794.753,00)</b>	<b>89,08%</b>	
1,03 1.03.0.00.0.00.01.0000 1.03.02.2.01.55.5.2.02	Belanja Modal Peralatan dan Mesin	142.719.657,00	132.960.350,00	(9.759.307,00)	93,16%	
1,03 1.03.0.00.0.00.01.0000 1.03.02.2.01.55.5.2.03	Belanja Modal Gedung dan Bangunan	188.640.950,00	155.836.420,00	(32.804.530,00)	82,61%	
1,03 1.03.0.00.0.00.01.0000 1.03.02.2.01.55.5.2.04	Belanja Modal Jalan, Jaringan, dan Irigasi	5.472.036.464,00	4.880.805.548,00	(591.230.916,00)	89,20%	
1,03 1.03.0.00.0.00.01.0000 1.03.02.2.01.56	<i>Operasi dan Pemeliharaan Polder/Kolam Retensi</i>	<i>1.000.000.000,00</i>	<i>962.731.920,00</i>	<i>(37.268.080,00)</i>	<i>96,27%</i>	
<b>1,03 1.03.0.00.0.00.01.0000 1.03.02.2.01.56.5.1</b>	<b>BELANJA OPERASI</b>	<b>1.000.000.000,00</b>	<b>962.731.920,00</b>	<b>(37.268.080,00)</b>	<b>96,27%</b>	
1,03 1.03.0.00.0.00.01.0000 1.03.02.2.01.56.5.1.01	Belanja Pegawai	50.076.000,00	15.800.000,00	(34.276.000,00)	31,55%	
1,03 1.03.0.00.0.00.01.0000 1.03.02.2.01.56.5.1.02	Belanja Barang dan Jasa	949.924.000,00	946.931.920,00	(2.992.080,00)	99,69%	
<b>1,03 1.03.0.00.0.00.01.0000 1.03.02.2.02</b>	<b><i>Pengembangan dan Pengelolaan Sistem Irigasi Primer dan Sekunder pada Daerah Irigasi yang Luasnya dibawah 1000 Ha dalam 1 (satu) Daerah Kabupaten/Kota</i></b>	<b>2.712.458.135,00</b>	<b>2.667.771.569,00</b>	<b>(44.686.566,00)</b>	<b>98,35%</b>	
1,03 1.03.0.00.0.00.01.0000 1.03.02.2.02.01	<i>Penyusunan Rencana Teknis dan Dokumen Lingkungan Hidup untuk Konstruksi Irigasi dan Rawa</i>	<i>214.490.055,00</i>	<i>208.842.140,00</i>	<i>(5.647.915,00)</i>	<i>97,37%</i>	
<b>1,03 1.03.0.00.0.00.01.0000 1.03.02.2.02.01.5.1</b>	<b>BELANJA OPERASI</b>	<b>208.632.929,00</b>	<b>202.988.000,00</b>	<b>(5.644.929,00)</b>	<b>97,29%</b>	

KODE REKENING	URAIAN	JUMLAH ( Rp )		BERTAMBAH / BERKURANG		DASAR HUKUM
		ANGGARAN SETELAH PERUBAHAN	REALISASI	( Rp )	%	
1	2	3	4	5 = 4 - 3	6	7
1,03 1.03.0.00.0.00.01.0000 1.03.02.2.02.01.5.1.01	Belanja Pegawai	3.300.000,00	3.300.000,00	0,00	100,00%	
1,03 1.03.0.00.0.00.01.0000 1.03.02.2.02.01.5.1.02	Belanja Barang dan Jasa	205.332.929,00	199.688.000,00	(5.644.929,00)	97,25%	
<b>1,03 1.03.0.00.0.00.01.0000 1.03.02.2.02.01.5.2</b>	<b>BELANJA MODAL</b>	<b>5.857.126,00</b>	<b>5.854.140,00</b>	<b>(2.986,00)</b>	<b>99,95%</b>	
1,03 1.03.0.00.0.00.01.0000 1.03.02.2.02.01.5.2.02	Belanja Modal Peralatan dan Mesin	5.857.126,00	5.854.140,00	(2.986,00)	99,95%	
1,03 1.03.0.00.0.00.01.0000 1.03.02.2.02.21	Operasi dan Pemeliharaan Jaringan Irigasi Permukaan	2.497.968.080,00	2.458.929.429,00	(39.038.651,00)	98,44%	
<b>1,03 1.03.0.00.0.00.01.0000 1.03.02.2.02.21.5.1</b>	<b>BELANJA OPERASI</b>	<b>2.422.818.080,00</b>	<b>2.384.098.429,00</b>	<b>(38.719.651,00)</b>	<b>98,40%</b>	
1,03 1.03.0.00.0.00.01.0000 1.03.02.2.02.21.5.1.01	Belanja Pegawai	57.624.000,00	25.400.000,00	(32.224.000,00)	44,08%	
1,03 1.03.0.00.0.00.01.0000 1.03.02.2.02.21.5.1.02	Belanja Barang dan Jasa	2.365.194.080,00	2.358.698.429,00	(6.495.651,00)	99,73%	
<b>1,03 1.03.0.00.0.00.01.0000 1.03.02.2.02.21.5.2</b>	<b>BELANJA MODAL</b>	<b>75.150.000,00</b>	<b>74.831.000,00</b>	<b>(319.000,00)</b>	<b>99,58%</b>	
1,03 1.03.0.00.0.00.01.0000 1.03.02.2.02.21.5.2.04	Belanja Modal Jalan, Jaringan, dan Irigasi	75.150.000,00	74.831.000,00	(319.000,00)	99,58%	
<b>1,03 1.03.0.00.0.00.01.0000 1.03.06</b>	<b>PROGRAM PENGELOLAAN DAN PENGEMBANGAN SISTEM DRAINASE</b>	<b>86.837.138.645,00</b>	<b>77.710.215.107,00</b>	<b>(9.126.923.538,00)</b>	<b>89,49%</b>	
<b>1,03 1.03.0.00.0.00.01.0000 1.03.06.2.01</b>	<b>Pengelolaan dan Pengembangan Sistem Drainase yang Terhubung Langsung dengan Sungai dalam Daerah Kabupaten/Kota</b>	<b>86.837.138.645,00</b>	<b>77.710.215.107,00</b>	<b>(9.126.923.538,00)</b>	<b>89,49%</b>	
1,03 1.03.0.00.0.00.01.0000 1.03.06.2.01.01	Penyusunan Rencana, Kebijakan, Strategi dan Teknis Sistem Drainase Perkotaan	1.124.468.987,00	1.107.115.591,00	(17.353.396,00)	98,46%	
<b>1,03 1.03.0.00.0.00.01.0000 1.03.06.2.01.01.5.1</b>	<b>BELANJA OPERASI</b>	<b>124.468.987,00</b>	<b>113.137.217,00</b>	<b>(11.331.770,00)</b>	<b>90,90%</b>	
1,03 1.03.0.00.0.00.01.0000 1.03.06.2.01.01.5.1.01	Belanja Pegawai	15.600.000,00	15.000.000,00	(600.000,00)	96,15%	
1,03 1.03.0.00.0.00.01.0000 1.03.06.2.01.01.5.1.02	Belanja Barang dan Jasa	108.868.987,00	98.137.217,00	(10.731.770,00)	90,14%	
<b>1,03 1.03.0.00.0.00.01.0000 1.03.06.2.01.01.5.2</b>	<b>BELANJA MODAL</b>	<b>1.000.000.000,00</b>	<b>993.978.374,00</b>	<b>(6.021.626,00)</b>	<b>99,40%</b>	
1,03 1.03.0.00.0.00.01.0000 1.03.06.2.01.01.5.2.04	Belanja Modal Jalan, Jaringan, dan Irigasi	1.000.000.000,00	993.978.374,00	(6.021.626,00)	99,40%	
1,03 1.03.0.00.0.00.01.0000 1.03.06.2.01.06	Peningkatan Saluran Drainase Perkotaan	22.321.148.000,00	16.747.703.569,00	(5.573.444.431,00)	75,03%	
<b>1,03 1.03.0.00.0.00.01.0000 1.03.06.2.01.06.5.1</b>	<b>BELANJA OPERASI</b>	<b>90.720.000,00</b>	<b>31.700.000,00</b>	<b>(59.020.000,00)</b>	<b>34,94%</b>	
1,03 1.03.0.00.0.00.01.0000 1.03.06.2.01.06.5.1.01	Belanja Pegawai	90.720.000,00	31.700.000,00	(59.020.000,00)	34,94%	

KODE REKENING	URAIAN	JUMLAH ( Rp )		BERTAMBAH / BERKURANG		DASAR HUKUM
		ANGGARAN SETELAH PERUBAHAN	REALISASI	( Rp )	%	
1	2	3	4	5 = 4 - 3	6	7
<b>1,03 1.03.0.00.0.00.01.0000 1.03.06.2.01.06.5.2</b>	<b>BELANJA MODAL</b>	<b>22.230.428.000,00</b>	<b>16.716.003.569,00</b>	<b>(5.514.424.431,00)</b>	<b>75,19%</b>	
1,03 1.03.0.00.0.00.01.0000 1.03.06.2.01.06.5.2.04	Belanja Modal Jalan, Jaringan, dan Irigasi	22.230.428.000,00	16.716.003.569,00	(5.514.424.431,00)	75,19%	
1,03 1.03.0.00.0.00.01.0000 1.03.06.2.01.08	Penyediaan Sarana Sistem Drainase Perkotaan	42.437.025.658,00	41.253.553.928,00	(1.183.471.730,00)	97,21%	
<b>1,03 1.03.0.00.0.00.01.0000 1.03.06.2.01.08.5.1</b>	<b>BELANJA OPERASI</b>	<b>35.824.304.574,00</b>	<b>35.279.458.928,00</b>	<b>(544.845.646,00)</b>	<b>98,48%</b>	
1,03 1.03.0.00.0.00.01.0000 1.03.06.2.01.08.5.1.01	Belanja Pegawai	62.460.000,00	36.600.000,00	(25.860.000,00)	58,60%	
1,03 1.03.0.00.0.00.01.0000 1.03.06.2.01.08.5.1.02	Belanja Barang dan Jasa	35.761.844.574,00	35.242.858.928,00	(518.985.646,00)	98,55%	
<b>1,03 1.03.0.00.0.00.01.0000 1.03.06.2.01.08.5.2</b>	<b>BELANJA MODAL</b>	<b>6.612.721.084,00</b>	<b>5.974.095.000,00</b>	<b>(638.626.084,00)</b>	<b>90,34%</b>	
1,03 1.03.0.00.0.00.01.0000 1.03.06.2.01.08.5.2.02	Belanja Modal Peralatan dan Mesin	6.593.705.890,00	5.955.091.800,00	(638.614.090,00)	90,31%	
1,03 1.03.0.00.0.00.01.0000 1.03.06.2.01.08.5.2.04	Belanja Modal Jalan, Jaringan, dan Irigasi	19.015.194,00	19.003.200,00	(11.994,00)	99,94%	
1,03 1.03.0.00.0.00.01.0000 1.03.06.2.01.09	Operasi dan Pemeliharaan Sistem Drainase	20.954.496.000,00	18.601.842.019,00	(2.352.653.981,00)	88,77%	
<b>1,03 1.03.0.00.0.00.01.0000 1.03.06.2.01.09.5.1</b>	<b>BELANJA OPERASI</b>	<b>20.654.496.000,00</b>	<b>18.350.525.419,00</b>	<b>(2.303.970.581,00)</b>	<b>88,85%</b>	
1,03 1.03.0.00.0.00.01.0000 1.03.06.2.01.09.5.1.01	Belanja Pegawai	106.032.000,00	37.550.000,00	(68.482.000,00)	35,41%	
1,03 1.03.0.00.0.00.01.0000 1.03.06.2.01.09.5.1.02	Belanja Barang dan Jasa	20.548.464.000,00	18.312.975.419,00	(2.235.488.581,00)	89,12%	
<b>1,03 1.03.0.00.0.00.01.0000 1.03.06.2.01.09.5.2</b>	<b>BELANJA MODAL</b>	<b>300.000.000,00</b>	<b>251.316.600,00</b>	<b>(48.683.400,00)</b>	<b>83,77%</b>	
1,03 1.03.0.00.0.00.01.0000 1.03.06.2.01.09.5.2.03	Belanja Modal Gedung dan Bangunan	300.000.000,00	251.316.600,00	(48.683.400,00)	83,77%	
<b>1,03 1.03.0.00.0.00.01.0000 1.03.10</b>	<b>PROGRAM PENYELENGGARAAN JALAN</b>	<b>263.377.801.007,00</b>	<b>243.130.657.915,00</b>	<b>(20.247.143.092,00)</b>	<b>92,31%</b>	
<b>1,03 1.03.0.00.0.00.01.0000 1.03.10.2.01</b>	<b>Penyelenggaraan Jalan Kabupaten/Kota</b>	<b>263.377.801.007,00</b>	<b>243.130.657.915,00</b>	<b>(20.247.143.092,00)</b>	<b>92,31%</b>	
1,03 1.03.0.00.0.00.01.0000 1.03.10.2.01.01	Penyusunan Rencana, Kebijakan, dan Strategi Pengembangan Jaringan Jalan Serta Perencanaan Teknis Penyelenggaraan Jalan dan Jembatan	2.792.843.776,00	2.769.029.697,00	(23.814.079,00)	99,15%	
<b>1,03 1.03.0.00.0.00.01.0000 1.03.10.2.01.01.5.1</b>	<b>BELANJA OPERASI</b>	<b>1.150.489.891,00</b>	<b>1.139.213.695,00</b>	<b>(11.276.196,00)</b>	<b>99,02%</b>	
1,03 1.03.0.00.0.00.01.0000 1.03.10.2.01.01.5.1.01	Belanja Pegawai	43.150.000,00	43.150.000,00	0,00	100,00%	
1,03 1.03.0.00.0.00.01.0000 1.03.10.2.01.01.5.1.02	Belanja Barang dan Jasa	1.107.339.891,00	1.096.063.695,00	(11.276.196,00)	98,98%	

KODE REKENING	URAIAN	JUMLAH ( Rp )		BERTAMBAH / BERKURANG		DASAR HUKUM
		ANGGARAN SETELAH PERUBAHAN	REALISASI	( Rp )	%	
1	2	3	4	5 = 4 - 3	6	7
<b>1,03 1.03.0.00.0.00.01.0000 1.03.10.2.01.01.5.2</b>	<b>BELANJA MODAL</b>	<b>1.642.353.885,00</b>	<b>1.629.816.002,00</b>	<b>(12.537.883,00)</b>	<b>99,24%</b>	
1,03 1.03.0.00.0.00.01.0000 1.03.10.2.01.01.5.2.02	Belanja Modal Peralatan dan Mesin	180.295.355,00	175.996.138,00	(4.299.217,00)	97,62%	
1,03 1.03.0.00.0.00.01.0000 1.03.10.2.01.01.5.2.04	Belanja Modal Jalan, Jaringan, dan Irigasi	1.462.058.530,00	1.453.819.864,00	(8.238.666,00)	99,44%	
1,03 1.03.0.00.0.00.01.0000 1.03.10.2.01.02	<i>Pembebasan Lahan/Tanah untuk Penyelenggaraan Jalan</i>	<i>60.400.000.000,00</i>	<i>57.047.657.509,00</i>	<i>(3.352.342.491,00)</i>	<i>94,45%</i>	
<b>1,03 1.03.0.00.0.00.01.0000 1.03.10.2.01.02.5.1</b>	<b>BELANJA OPERASI</b>	<b>4.376.716.584,00</b>	<b>3.721.506.909,00</b>	<b>(655.209.675,00)</b>	<b>85,03%</b>	
1,03 1.03.0.00.0.00.01.0000 1.03.10.2.01.02.5.1.01	Belanja Pegawai	89.080.000,00	15.750.000,00	(73.330.000,00)	17,68%	
1,03 1.03.0.00.0.00.01.0000 1.03.10.2.01.02.5.1.02	Belanja Barang dan Jasa	4.287.636.584,00	3.705.756.909,00	(581.879.675,00)	86,43%	
<b>1,03 1.03.0.00.0.00.01.0000 1.03.10.2.01.02.5.2</b>	<b>BELANJA MODAL</b>	<b>56.023.283.416,00</b>	<b>53.326.150.600,00</b>	<b>(2.697.132.816,00)</b>	<b>95,19%</b>	
1,03 1.03.0.00.0.00.01.0000 1.03.10.2.01.02.5.2.01	Belanja Modal Tanah	56.023.283.416,00	53.326.150.600,00	(2.697.132.816,00)	95,19%	
1,03 1.03.0.00.0.00.01.0000 1.03.10.2.01.03	<i>Pengelolaan Leger Jalan</i>	<i>330.816.577,00</i>	<i>320.839.250,00</i>	<i>(9.977.327,00)</i>	<i>96,98%</i>	
<b>1,03 1.03.0.00.0.00.01.0000 1.03.10.2.01.03.5.1</b>	<b>BELANJA OPERASI</b>	<b>315.175.567,00</b>	<b>305.216.000,00</b>	<b>(9.959.567,00)</b>	<b>96,84%</b>	
1,03 1.03.0.00.0.00.01.0000 1.03.10.2.01.03.5.1.01	Belanja Pegawai	0,00	0,00	0,00	0,00%	
1,03 1.03.0.00.0.00.01.0000 1.03.10.2.01.03.5.1.02	Belanja Barang dan Jasa	315.175.567,00	305.216.000,00	(9.959.567,00)	96,84%	
<b>1,03 1.03.0.00.0.00.01.0000 1.03.10.2.01.03.5.2</b>	<b>BELANJA MODAL</b>	<b>15.641.010,00</b>	<b>15.623.250,00</b>	<b>(17.760,00)</b>	<b>99,89%</b>	
1,03 1.03.0.00.0.00.01.0000 1.03.10.2.01.03.5.2.04	Belanja Modal Jalan, Jaringan, dan Irigasi	15.641.010,00	15.623.250,00	(17.760,00)	99,89%	
1,03 1.03.0.00.0.00.01.0000 1.03.10.2.01.04	<i>Survey Kondisi Jalan/Jembatan</i>	<i>664.970.049,00</i>	<i>656.805.323,00</i>	<i>(8.164.726,00)</i>	<i>98,77%</i>	
<b>1,03 1.03.0.00.0.00.01.0000 1.03.10.2.01.04.5.1</b>	<b>BELANJA OPERASI</b>	<b>658.193.257,00</b>	<b>650.034.323,00</b>	<b>(8.158.934,00)</b>	<b>98,76%</b>	
1,03 1.03.0.00.0.00.01.0000 1.03.10.2.01.04.5.1.01	Belanja Pegawai	8.800.000,00	8.800.000,00	0,00	100,00%	
1,03 1.03.0.00.0.00.01.0000 1.03.10.2.01.04.5.1.02	Belanja Barang dan Jasa	649.393.257,00	641.234.323,00	(8.158.934,00)	98,74%	
<b>1,03 1.03.0.00.0.00.01.0000 1.03.10.2.01.04.5.2</b>	<b>BELANJA MODAL</b>	<b>6.776.792,00</b>	<b>6.771.000,00</b>	<b>(5.792,00)</b>	<b>99,91%</b>	
1,03 1.03.0.00.0.00.01.0000 1.03.10.2.01.04.5.2.02	Belanja Modal Peralatan dan Mesin	6.776.792,00	6.771.000,00	(5.792,00)	99,91%	



KODE REKENING	URAIAN	JUMLAH ( Rp )		BERTAMBAH / BERKURANG		DASAR HUKUM
		ANGGARAN SETELAH PERUBAHAN	REALISASI	( Rp )	%	
1	2	3	4	5 = 4 - 3	6	7
1,03 1.03.0.00.0.00.01.0000 1.03.10.2.01.05	Pembangunan Jalan	31.469.563.523,00	26.059.770.007,00	(5.409.793.516,00)	82,81%	
<b>1,03 1.03.0.00.0.00.01.0000 1.03.10.2.01.05.5.1</b>	<b>BELANJA OPERASI</b>	<b>55.600.000,00</b>	<b>46.200.000,00</b>	<b>(9.400.000,00)</b>	<b>83,09%</b>	
1,03 1.03.0.00.0.00.01.0000 1.03.10.2.01.05.5.1.01	Belanja Pegawai	55.600.000,00	46.200.000,00	(9.400.000,00)	83,09%	
<b>1,03 1.03.0.00.0.00.01.0000 1.03.10.2.01.05.5.2</b>	<b>BELANJA MODAL</b>	<b>31.413.963.523,00</b>	<b>26.013.570.007,00</b>	<b>(5.400.393.516,00)</b>	<b>82,81%</b>	
1,03 1.03.0.00.0.00.01.0000 1.03.10.2.01.05.5.2.03	Belanja Modal Gedung dan Bangunan	22.088.880,00	0,00	(22.088.880,00)	0,00%	
1,03 1.03.0.00.0.00.01.0000 1.03.10.2.01.05.5.2.04	Belanja Modal Jalan, Jaringan, dan Irigasi	31.391.874.643,00	26.013.570.007,00	(5.378.304.636,00)	82,87%	
1,03 1.03.0.00.0.00.01.0000 1.03.10.2.01.09	Rehabilitasi Jalan	47.665.549.432,00	41.215.287.405,00	(6.450.262.027,00)	86,47%	
<b>1,03 1.03.0.00.0.00.01.0000 1.03.10.2.01.09.5.1</b>	<b>BELANJA OPERASI</b>	<b>109.582.864,00</b>	<b>34.600.000,00</b>	<b>(74.982.864,00)</b>	<b>31,57%</b>	
1,03 1.03.0.00.0.00.01.0000 1.03.10.2.01.09.5.1.01	Belanja Pegawai	64.600.000,00	34.600.000,00	(30.000.000,00)	53,56%	
1,03 1.03.0.00.0.00.01.0000 1.03.10.2.01.09.5.1.02	Belanja Barang dan Jasa	44.982.864,00	0,00	(44.982.864,00)	0,00%	
<b>1,03 1.03.0.00.0.00.01.0000 1.03.10.2.01.09.5.2</b>	<b>BELANJA MODAL</b>	<b>47.555.966.568,00</b>	<b>41.180.687.405,00</b>	<b>(6.375.279.163,00)</b>	<b>86,59%</b>	
1,03 1.03.0.00.0.00.01.0000 1.03.10.2.01.09.5.2.04	Belanja Modal Jalan, Jaringan, dan Irigasi	47.555.966.568,00	41.180.687.405,00	(6.375.279.163,00)	86,59%	
1,03 1.03.0.00.0.00.01.0000 1.03.10.2.01.10	Pemeliharaan Berkala Jalan	47.391.733.104,00	44.966.070.490,00	(2.425.662.614,00)	94,88%	
<b>1,03 1.03.0.00.0.00.01.0000 1.03.10.2.01.10.5.1</b>	<b>BELANJA OPERASI</b>	<b>15.889.647.599,00</b>	<b>14.083.717.414,00</b>	<b>(1.805.930.185,00)</b>	<b>88,63%</b>	
1,03 1.03.0.00.0.00.01.0000 1.03.10.2.01.10.5.1.01	Belanja Pegawai	8.450.000,00	8.450.000,00	0,00	100,00%	
1,03 1.03.0.00.0.00.01.0000 1.03.10.2.01.10.5.1.02	Belanja Barang dan Jasa	15.881.197.599,00	14.075.267.414,00	(1.805.930.185,00)	88,63%	
<b>1,03 1.03.0.00.0.00.01.0000 1.03.10.2.01.10.5.2</b>	<b>BELANJA MODAL</b>	<b>31.502.085.505,00</b>	<b>30.882.353.076,00</b>	<b>(619.732.429,00)</b>	<b>98,03%</b>	
1,03 1.03.0.00.0.00.01.0000 1.03.10.2.01.10.5.2.03	Belanja Modal Gedung dan Bangunan	800.000.000,00	622.128.426,00	(177.871.574,00)	77,77%	
1,03 1.03.0.00.0.00.01.0000 1.03.10.2.01.10.5.2.04	Belanja Modal Jalan, Jaringan, dan Irigasi	30.702.085.505,00	30.260.224.650,00	(441.860.855,00)	98,56%	
1,03 1.03.0.00.0.00.01.0000 1.03.10.2.01.11	Pemeliharaan Rutin Jalan	54.278.963.614,00	53.507.906.460,00	(771.057.154,00)	98,58%	
<b>1,03 1.03.0.00.0.00.01.0000 1.03.10.2.01.11.5.1</b>	<b>BELANJA OPERASI</b>	<b>43.309.908.427,00</b>	<b>42.667.562.886,00</b>	<b>(642.345.541,00)</b>	<b>98,52%</b>	

KODE REKENING	URAIAN	JUMLAH ( Rp )		BERTAMBAH / BERKURANG		DASAR HUKUM
		ANGGARAN SETELAH PERUBAHAN	REALISASI	( Rp )	%	
1	2	3	4	5 = 4 - 3	6	7
1,03 1.03.0.00.0.00.01.0000 1.03.10.2.01.11.5.1.01	Belanja Pegawai	281.000.000,00	108.700.000,00	(172.300.000,00)	38,68%	
1,03 1.03.0.00.0.00.01.0000 1.03.10.2.01.11.5.1.02	Belanja Barang dan Jasa	43.028.908.427,00	42.558.862.886,00	(470.045.541,00)	98,91%	
<b>1,03 1.03.0.00.0.00.01.0000 1.03.10.2.01.11.5.2</b>	<b>BELANJA MODAL</b>	<b>10.969.055.187,00</b>	<b>10.840.343.574,00</b>	<b>(128.711.613,00)</b>	<b>98,83%</b>	
1,03 1.03.0.00.0.00.01.0000 1.03.10.2.01.11.5.2.02	Belanja Modal Peralatan dan Mesin	208.548.628,00	177.381.896,00	(31.166.732,00)	85,06%	
1,03 1.03.0.00.0.00.01.0000 1.03.10.2.01.11.5.2.03	Belanja Modal Gedung dan Bangunan	226.804.311,00	223.593.310,00	(3.211.001,00)	98,58%	
1,03 1.03.0.00.0.00.01.0000 1.03.10.2.01.11.5.2.04	Belanja Modal Jalan, Jaringan, dan Irigasi	10.533.702.248,00	10.439.368.368,00	(94.333.880,00)	99,10%	
1,03 1.03.0.00.0.00.01.0000 1.03.10.2.01.12	<i>Pembangunan Jembatan</i>	<i>15.400.000.000,00</i>	<i>13.949.382.720,00</i>	<i>(1.450.617.280,00)</i>	<i>90,58%</i>	
<b>1,03 1.03.0.00.0.00.01.0000 1.03.10.2.01.12.5.1</b>	<b>BELANJA OPERASI</b>	<b>172.085.601,00</b>	<b>1.200.000,00</b>	<b>(170.885.601,00)</b>	<b>0,70%</b>	
1,03 1.03.0.00.0.00.01.0000 1.03.10.2.01.12.5.1.01	Belanja Pegawai	57.000.000,00	1.200.000,00	(55.800.000,00)	2,11%	
1,03 1.03.0.00.0.00.01.0000 1.03.10.2.01.12.5.1.02	Belanja Barang dan Jasa	115.085.601,00	0,00	(115.085.601,00)	0,00%	
<b>1,03 1.03.0.00.0.00.01.0000 1.03.10.2.01.12.5.2</b>	<b>BELANJA MODAL</b>	<b>15.227.914.399,00</b>	<b>13.948.182.720,00</b>	<b>(1.279.731.679,00)</b>	<b>91,60%</b>	
1,03 1.03.0.00.0.00.01.0000 1.03.10.2.01.12.5.2.04	Belanja Modal Jalan, Jaringan, dan Irigasi	15.227.914.399,00	13.948.182.720,00	(1.279.731.679,00)	91,60%	
1,03 1.03.0.00.0.00.01.0000 1.03.10.2.01.19	<i>Pemeliharaan Rutin Jembatan</i>	<i>1.000.000.000,00</i>	<i>706.689.180,00</i>	<i>(293.310.820,00)</i>	<i>70,67%</i>	
<b>1,03 1.03.0.00.0.00.01.0000 1.03.10.2.01.19.5.1</b>	<b>BELANJA OPERASI</b>	<b>916.000.000,00</b>	<b>706.689.180,00</b>	<b>(209.310.820,00)</b>	<b>77,15%</b>	
1,03 1.03.0.00.0.00.01.0000 1.03.10.2.01.19.5.1.01	Belanja Pegawai	25.650.000,00	23.400.000,00	(2.250.000,00)	91,23%	
1,03 1.03.0.00.0.00.01.0000 1.03.10.2.01.19.5.1.02	Belanja Barang dan Jasa	890.350.000,00	683.289.180,00	(207.060.820,00)	76,74%	
<b>1,03 1.03.0.00.0.00.01.0000 1.03.10.2.01.19.5.2</b>	<b>BELANJA MODAL</b>	<b>84.000.000,00</b>	<b>0,00</b>	<b>(84.000.000,00)</b>	<b>0,00%</b>	
1,03 1.03.0.00.0.00.01.0000 1.03.10.2.01.19.5.2.04	Belanja Modal Jalan, Jaringan, dan Irigasi	84.000.000,00	0,00	(84.000.000,00)	0,00%	
1,03 1.03.0.00.0.00.01.0000 1.03.10.2.01.22	<i>Pemantauan dan Evaluasi Penyelenggaraan Jalan/Jembatan</i>	<i>1.983.360.932,00</i>	<i>1.931.219.874,00</i>	<i>(52.141.058,00)</i>	<i>97,37%</i>	
<b>1,03 1.03.0.00.0.00.01.0000 1.03.10.2.01.22.5.1</b>	<b>BELANJA OPERASI</b>	<b>1.033.324.735,00</b>	<b>1.020.099.204,00</b>	<b>(13.225.531,00)</b>	<b>98,72%</b>	
1,03 1.03.0.00.0.00.01.0000 1.03.10.2.01.22.5.1.01	Belanja Pegawai	23.050.000,00	19.450.000,00	(3.600.000,00)	84,38%	

KODE REKENING	URAIAN	JUMLAH ( Rp )		BERTAMBAH / BERKURANG		DASAR HUKUM
		ANGGARAN SETELAH PERUBAHAN	REALISASI	( Rp )	%	
1	2	3	4	5 = 4 - 3	6	7
1,03 1.03.0.00.0.00.01.0000 1.03.10.2.01.22.5.1.02	Belanja Barang dan Jasa	1.010.274.735,00	1.000.649.204,00	(9.625.531,00)	99,05%	
<b>1,03 1.03.0.00.0.00.01.0000 1.03.10.2.01.22.5.2</b>	<b>BELANJA MODAL</b>	<b>950.036.197,00</b>	<b>911.120.670,00</b>	<b>(38.915.527,00)</b>	<b>95,90%</b>	
1,03 1.03.0.00.0.00.01.0000 1.03.10.2.01.22.5.2.02	Belanja Modal Peralatan dan Mesin	950.036.197,00	911.120.670,00	(38.915.527,00)	95,90%	
	<b>SURPLUS/DEFISIT</b>	<b>(407.789.139.075)</b>	<b>(375.321.769.229)</b>	<b>32.467.369.846,00</b>	<b>92,04%</b>	



**PEMERINTAH KOTA SEMARANG**  
**RINCIAN APBD MENURUT URUSAN PEMERINTAHAN DAERAH, ORGANISASI, PROGRAM, KEGIATAN, SUB KEGIATAN, KELOMPOK, DAN**  
**JENIS PENDAPATAN, BELANJA, DAN PEMBIAYAAN**  
**TAHUN ANGGARAN 2022**



Urusan Pemerintahan : 1.03 Urusan Pemerintahan Wajib Yang Berkaitan Dengan Pelayanan Dasar  
 2.10 Urusan Pemerintahan Wajib Yang Tidak Berkaitan Dengan Pelayanan Dasar  
 Bidang Urusan : URUSAN PEMERINTAHAN BIDANG PERTANAHAN, PEKERJAAN UMUM DAN PENATAAN RUANG  
 Organisasi : 1.03.2.10.0.00.02.0000 DINAS PENATAAN RUANG

KODE REKENING	URAIAN	JUMLAH ( Rp )		BERTAMBAH / BERKURANG		DASAR HUKUM
		ANGGARAN SETELAH PERUBAHAN	REALISASI	( Rp )	%	
1	2	3	4	5 = 4 - 3	6	7
1,03 1.03.2.10.0.00.02.0000 1.03.00.0.00.00.4	PENDAPATAN DAERAH	34.132.478.900,00	35.224.460.230,00	1.091.981.330,00	103,20%	
1,03 1.03.2.10.0.00.02.0000 1.03.00.0.00.00.4.1	PENDAPATAN ASLI DAERAH (PAD)	34.132.478.900,00	35.224.460.230,00	1.091.981.330,00	103,20%	
1,03 1.03.2.10.0.00.02.0000 1.03.00.0.00.00.4.1.02	Retribusi Daerah	34.132.478.900,00	35.224.460.230,00	1.091.981.330,00	103,20%	
1,03 1.03.2.10.0.00.02.0000 1.03.01.2.01.01.5	BELANJA DAERAH	215.343.629.998,00	173.701.212.589,00	(41.642.417.409,00)	80,66%	
1,03 1.03.2.10.0.00.02.0000 1.03.01	PROGRAM PENUNJANG URUSAN PEMERINTAHAN DAERAH KABUPATEN/KOTA	21.394.636.131,00	18.668.668.584,00	(2.725.967.547,00)	87,26%	
1,03 1.03.2.10.0.00.02.0000 1.03.01.2.01	<i>Perencanaan, Penganggaran, dan Evaluasi Kinerja Perangkat Daerah</i>	111.435.860,00	93.587.000,00	(17.848.860,00)	83,98%	
1,03 1.03.2.10.0.00.02.0000 1.03.01.2.01.01	<i>Penyusunan Dokumen Perencanaan Perangkat Daerah</i>	8.301.040,00	7.771.100,00	(529.940,00)	93,62%	
1,03 1.03.2.10.0.00.02.0000 1.03.01.2.01.01.5.1	BELANJA OPERASI	8.301.040,00	7.771.100,00	(529.940,00)	93,62%	
1,03 1.03.2.10.0.00.02.0000 1.03.01.2.01.01.5.1.02	Belanja Barang dan Jasa	8.301.040,00	7.771.100,00	(529.940,00)	93,62%	
1,03 1.03.2.10.0.00.02.0000 1.03.01.2.01.02	<i>Koordinasi dan Penyusunan Dokumen RKA-SKPD</i>	18.706.750,00	10.000.000,00	(8.706.750,00)	53,46%	

KODE REKENING			URAIAN	JUMLAH ( Rp )		BERTAMBAH / BERKURANG		DASAR HUKUM
				ANGGARAN SETELAH PERUBAHAN	REALISASI	( Rp )	%	
1			2	3	4	5 = 4 - 3	6	7
1,03	1.03.2.10.0.00.02.0000	1.03.01.2.01.02.5.1	BELANJA OPERASI	18.706.750,00	10.000.000,00	(8.706.750,00)	53,46%	
1,03	1.03.2.10.0.00.02.0000	1.03.01.2.01.02.5.1.02	Belanja Barang dan Jasa	18.706.750,00	10.000.000,00	(8.706.750,00)	53,46%	
1,03	1.03.2.10.0.00.02.0000	1.03.01.2.01.03	<i>Koordinasi dan Penyusunan Dokumen Perubahan RKA-SKPD</i>	24.216.940,00	23.140.250,00	(1.076.690,00)	95,55%	
1,03	1.03.2.10.0.00.02.0000	1.03.01.2.01.03.5.1	BELANJA OPERASI	24.216.940,00	23.140.250,00	(1.076.690,00)	95,55%	
1,03	1.03.2.10.0.00.02.0000	1.03.01.2.01.03.5.1.02	Belanja Barang dan Jasa	24.216.940,00	23.140.250,00	(1.076.690,00)	95,55%	
1,03	1.03.2.10.0.00.02.0000	1.03.01.2.01.04	<i>Koordinasi dan Penyusunan DPA-SKPD</i>	18.706.750,00	13.757.000,00	(4.949.750,00)	73,54%	
1,03	1.03.2.10.0.00.02.0000	1.03.01.2.01.04.5.1	BELANJA OPERASI	18.706.750,00	13.757.000,00	(4.949.750,00)	73,54%	
1,03	1.03.2.10.0.00.02.0000	1.03.01.2.01.04.5.1.02	Belanja Barang dan Jasa	18.706.750,00	13.757.000,00	(4.949.750,00)	73,54%	
1,03	1.03.2.10.0.00.02.0000	1.03.01.2.01.05	<i>Koordinasi dan Penyusunan Perubahan DPA-SKPD</i>	24.216.940,00	22.488.750,00	(1.728.190,00)	92,86%	
1,03	1.03.2.10.0.00.02.0000	1.03.01.2.01.05.5.1	BELANJA OPERASI	24.216.940,00	22.488.750,00	(1.728.190,00)	92,86%	
1,03	1.03.2.10.0.00.02.0000	1.03.01.2.01.05.5.1.02	Belanja Barang dan Jasa	24.216.940,00	22.488.750,00	(1.728.190,00)	92,86%	
1,03	1.03.2.10.0.00.02.0000	1.03.01.2.01.06	<i>Koordinasi dan Penyusunan Laporan Capaian Kinerja dan Ikhtisar Realisasi Kinerja SKPD</i>	6.813.440,00	6.350.500,00	(462.940,00)	93,21%	
1,03	1.03.2.10.0.00.02.0000	1.03.01.2.01.06.5.1	BELANJA OPERASI	6.813.440,00	6.350.500,00	(462.940,00)	93,21%	
1,03	1.03.2.10.0.00.02.0000	1.03.01.2.01.06.5.1.02	Belanja Barang dan Jasa	6.813.440,00	6.350.500,00	(462.940,00)	93,21%	
1,03	1.03.2.10.0.00.02.0000	1.03.01.2.01.07	<i>Evaluasi Kinerja Perangkat Daerah</i>	10.474.000,00	10.079.400,00	(394.600,00)	96,23%	
1,03	1.03.2.10.0.00.02.0000	1.03.01.2.01.07.5.1	BELANJA OPERASI	10.474.000,00	10.079.400,00	(394.600,00)	96,23%	
1,03	1.03.2.10.0.00.02.0000	1.03.01.2.01.07.5.1.02	Belanja Barang dan Jasa	10.474.000,00	10.079.400,00	(394.600,00)	96,23%	
1,03	1.03.2.10.0.00.02.0000	1.03.01.2.02	<i>Administrasi Keuangan Perangkat Daerah</i>	12.774.376.430,00	12.335.700.832,00	(438.675.598,00)	96,57%	
1,03	1.03.2.10.0.00.02.0000	1.03.01.2.02.01	<i>Penyediaan Gaji dan Tunjangan ASN</i>	11.187.737.570,00	10.899.581.156,00	(288.156.414,00)	97,42%	
1,03	1.03.2.10.0.00.02.0000	1.03.01.2.02.01.5.1	BELANJA OPERASI	11.187.737.570,00	10.899.581.156,00	(288.156.414,00)	97,42%	
1,03	1.03.2.10.0.00.02.0000	1.03.01.2.02.01.5.1.01	Belanja Pegawai	11.187.737.570,00	10.899.581.156,00	(288.156.414,00)	97,42%	

KODE REKENING	URAIAN	JUMLAH ( Rp )		BERTAMBAH / BERKURANG		DASAR HUKUM
		ANGGARAN SETELAH PERUBAHAN	REALISASI	( Rp )	%	
1	2	3	4	5 = 4 - 3	6	7
1,03 1.03.2.10.0.00.02.0000 1.03.01.2.02.02	<i>Penyediaan Administrasi Pelaksanaan Tugas ASN</i>	1.563.726.000,00	1.415.283.677,00	(148.442.323,00)	90,51%	
1,03 1.03.2.10.0.00.02.0000 1.03.01.2.02.02.5.1	BELANJA OPERASI	1.563.726.000,00	1.415.283.677,00	(148.442.323,00)	90,51%	
1,03 1.03.2.10.0.00.02.0000 1.03.01.2.02.02.5.1.01	Belanja Pegawai	455.520.000,00	418.160.000,00	(37.360.000,00)	91,80%	
1,03 1.03.2.10.0.00.02.0000 1.03.01.2.02.02.5.1.02	Belanja Barang dan Jasa	1.108.206.000,00	997.123.677,00	(111.082.323,00)	89,98%	
1,03 1.03.2.10.0.00.02.0000 1.03.01.2.02.05	<i>Koordinasi dan Penyusunan Laporan Keuangan Akhir Tahun SKPD</i>	7.637.620,00	7.114.249,00	(523.371,00)	93,15%	
1,03 1.03.2.10.0.00.02.0000 1.03.01.2.02.05.1	BELANJA OPERASI	7.637.620,00	7.114.249,00	(523.371,00)	93,15%	
1,03 1.03.2.10.0.00.02.0000 1.03.01.2.02.05.1.02	Belanja Barang dan Jasa	7.637.620,00	7.114.249,00	(523.371,00)	93,15%	
1,03 1.03.2.10.0.00.02.0000 1.03.01.2.02.07	<i>Koordinasi dan Penyusunan Laporan Keuangan Bulanan/Triwulanan/Semesteran SKPD</i>	6.813.440,00	6.563.500,00	(249.940,00)	96,33%	
1,03 1.03.2.10.0.00.02.0000 1.03.01.2.02.07.5.1	BELANJA OPERASI	6.813.440,00	6.563.500,00	(249.940,00)	96,33%	
1,03 1.03.2.10.0.00.02.0000 1.03.01.2.02.07.5.1.02	Belanja Barang dan Jasa	6.813.440,00	6.563.500,00	(249.940,00)	96,33%	
1,03 1.03.2.10.0.00.02.0000 1.03.01.2.02.08	<i>Penyusunan Pelaporan dan Analisis Prognosis Realisasi Anggaran</i>	8.461.800,00	7.158.250,00	(1.303.550,00)	84,59%	
1,03 1.03.2.10.0.00.02.0000 1.03.01.2.02.08.5.1	BELANJA OPERASI	8.461.800,00	7.158.250,00	(1.303.550,00)	84,59%	
1,03 1.03.2.10.0.00.02.0000 1.03.01.2.02.08.5.1.02	Belanja Barang dan Jasa	8.461.800,00	7.158.250,00	(1.303.550,00)	84,59%	
1,03 1.03.2.10.0.00.02.0000 1.03.01.2.05	<i>Administrasi Kepegawaian Perangkat Daerah</i>	956.277.580,00	792.539.707,00	(163.737.873,00)	82,88%	
1,03 1.03.2.10.0.00.02.0000 1.03.01.2.05.04	<i>Koordinasi dan Pelaksanaan Sistem Informasi Kepegawaian</i>	140.995.514,00	112.546.912,00	(28.448.602,00)	79,82%	
1,03 1.03.2.10.0.00.02.0000 1.03.01.2.05.04.5.1	BELANJA OPERASI	140.995.514,00	112.546.912,00	(28.448.602,00)	79,82%	
1,03 1.03.2.10.0.00.02.0000 1.03.01.2.05.04.5.1.02	Belanja Barang dan Jasa	140.995.514,00	112.546.912,00	(28.448.602,00)	79,82%	
1,03 1.03.2.10.0.00.02.0000 1.03.01.2.05.10	<i>Sosialisasi Peraturan Perundang-Undangan</i>	815.282.066,00	679.992.795,00	(135.289.271,00)	83,41%	
1,03 1.03.2.10.0.00.02.0000 1.03.01.2.05.10.5.1	BELANJA OPERASI	815.282.066,00	679.992.795,00	(135.289.271,00)	83,41%	
1,03 1.03.2.10.0.00.02.0000 1.03.01.2.05.10.5.1.02	Belanja Barang dan Jasa	815.282.066,00	679.992.795,00	(135.289.271,00)	83,41%	
1,03 1.03.2.10.0.00.02.0000 1.03.01.2.06	<i>Administrasi Umum Perangkat Daerah</i>	6.255.691.181,00	4.562.871.877,00	(1.692.819.304,00)	72,94%	

KODE REKENING	URAIAN	JUMLAH ( Rp )		BERTAMBAH / BERKURANG		DASAR HUKUM
		ANGGARAN SETELAH PERUBAHAN	REALISASI	( Rp )	%	
1	2	3	4	5 = 4 - 3	6	7
1,03 1.03.2.10.0.00.02.0000 1.03.01.2.06.01	<i>Penyediaan Komponen Instalasi Listrik/Penerangan Bangunan Kantor</i>	80.901.150,00	57.447.000,00	(23.454.150,00)	71,01%	
1,03 1.03.2.10.0.00.02.0000 1.03.01.2.06.01.5.1	BELANJA OPERASI	80.901.150,00	57.447.000,00	(23.454.150,00)	71,01%	
1,03 1.03.2.10.0.00.02.0000 1.03.01.2.06.01.5.1.02	Belanja Barang dan Jasa	80.901.150,00	57.447.000,00	(23.454.150,00)	71,01%	
1,03 1.03.2.10.0.00.02.0000 1.03.01.2.06.02	<i>Penyediaan Peralatan dan Perlengkapan Kantor</i>	4.590.678.475,00	3.730.622.281,00	(860.056.194,00)	81,27%	
1,03 1.03.2.10.0.00.02.0000 1.03.01.2.06.02.5.1	BELANJA OPERASI	194.608.217,00	120.718.628,00	(73.889.589,00)	62,03%	
1,03 1.03.2.10.0.00.02.0000 1.03.01.2.06.02.5.1.01	Belanja Pegawai	4.455.000,00	4.050.000,00	(405.000,00)	90,91%	
1,03 1.03.2.10.0.00.02.0000 1.03.01.2.06.02.5.1.02	Belanja Barang dan Jasa	190.153.217,00	116.668.628,00	(73.484.589,00)	61,36%	
1,03 1.03.2.10.0.00.02.0000 1.03.01.2.06.02.5.2	BELANJA MODAL	4.396.070.258,00	3.609.903.653,00	(786.166.605,00)	82,12%	
1,03 1.03.2.10.0.00.02.0000 1.03.01.2.06.02.5.2.02	Belanja Modal Peralatan dan Mesin	4.396.070.258,00	3.609.903.653,00	(786.166.605,00)	82,12%	
1,03 1.03.2.10.0.00.02.0000 1.03.01.2.06.03	<i>Penyediaan Peralatan Rumah Tangga</i>	260.485.380,00	151.339.470,00	(109.145.910,00)	58,10%	
1,03 1.03.2.10.0.00.02.0000 1.03.01.2.06.03.5.1	BELANJA OPERASI	260.485.380,00	151.339.470,00	(109.145.910,00)	58,10%	
1,03 1.03.2.10.0.00.02.0000 1.03.01.2.06.03.5.1.02	Belanja Barang dan Jasa	260.485.380,00	151.339.470,00	(109.145.910,00)	58,10%	
1,03 1.03.2.10.0.00.02.0000 1.03.01.2.06.04	<i>Penyediaan Bahan Logistik Kantor</i>	226.153.098,00	202.645.886,00	(23.507.212,00)	89,61%	
1,03 1.03.2.10.0.00.02.0000 1.03.01.2.06.04.5.1	BELANJA OPERASI	226.153.098,00	202.645.886,00	(23.507.212,00)	89,61%	
1,03 1.03.2.10.0.00.02.0000 1.03.01.2.06.04.5.1.02	Belanja Barang dan Jasa	226.153.098,00	202.645.886,00	(23.507.212,00)	89,61%	
1,03 1.03.2.10.0.00.02.0000 1.03.01.2.06.05	<i>Penyediaan Barang Cetak dan Penggandaan</i>	205.319.598,00	187.374.020,00	(17.945.578,00)	91,26%	
1,03 1.03.2.10.0.00.02.0000 1.03.01.2.06.05.5.1	BELANJA OPERASI	205.319.598,00	187.374.020,00	(17.945.578,00)	91,26%	
1,03 1.03.2.10.0.00.02.0000 1.03.01.2.06.05.5.1.02	Belanja Barang dan Jasa	205.319.598,00	187.374.020,00	(17.945.578,00)	91,26%	
1,03 1.03.2.10.0.00.02.0000 1.03.01.2.06.06	<i>Penyediaan Bahan Bacaan dan Peraturan Perundang-undangan</i>	18.654.400,00	1.722.000,00	(16.932.400,00)	9,23%	
1,03 1.03.2.10.0.00.02.0000 1.03.01.2.06.06.5.2	BELANJA MODAL	18.654.400,00	1.722.000,00	(16.932.400,00)	9,23%	
1,03 1.03.2.10.0.00.02.0000 1.03.01.2.06.06.5.2.05	Belanja Modal Aset Tetap Lainnya	18.654.400,00	1.722.000,00	(16.932.400,00)	9,23%	

KODE REKENING	URAIAN	JUMLAH ( Rp )		BERTAMBAH / BERKURANG		DASAR HUKUM
		ANGGARAN SETELAH PERUBAHAN	REALISASI	( Rp )	%	
1	2	3	4	5 = 4 - 3	6	7
1,03 1.03.2.10.0.00.02.0000 1.03.01.2.06.09	<i>Penyelenggaraan Rapat Koordinasi dan Konsultasi SKPD</i>	873.499.080,00	231.721.220,00	(641.777.860,00)	26,53%	
1,03 1.03.2.10.0.00.02.0000 1.03.01.2.06.09.5.1	BELANJA OPERASI	873.499.080,00	231.721.220,00	(641.777.860,00)	26,53%	
1,03 1.03.2.10.0.00.02.0000 1.03.01.2.06.09.5.1.02	Belanja Barang dan Jasa	873.499.080,00	231.721.220,00	(641.777.860,00)	26,53%	
1,03 1.03.2.10.0.00.02.0000 1.03.01.2.07	<i>Pengadaan Barang Milik Daerah Penunjang Urusan Pemerintah Daerah</i>	0,00	0,00	0,00	0,00%	
1,03 1.03.2.10.0.00.02.0000 1.03.01.2.07.02	<i>Pengadaan Kendaraan Dinas Operasional atau Lapangan</i>	0,00	0,00	0,00	0,00%	
1,03 1.03.2.10.0.00.02.0000 1.03.01.2.07.02.5.1	BELANJA OPERASI	0,00	0,00	0,00	0,00%	
1,03 1.03.2.10.0.00.02.0000 1.03.01.2.07.02.5.1.02	Belanja Barang dan Jasa	0,00	0,00	0,00	0,00%	
1,03 1.03.2.10.0.00.02.0000 1.03.01.2.07.02.5.2	BELANJA MODAL	0,00	0,00	0,00	0,00%	
1,03 1.03.2.10.0.00.02.0000 1.03.01.2.07.02.5.2.02	Belanja Modal Peralatan dan Mesin	0,00	0,00	0,00	0,00%	
1,03 1.03.2.10.0.00.02.0000 1.03.01.2.08	<i>Penyediaan Jasa Penunjang Urusan Pemerintahan Daerah</i>	625.686.740,00	372.974.404,00	(252.712.336,00)	59,61%	
1,03 1.03.2.10.0.00.02.0000 1.03.01.2.08.01	<i>Penyediaan Jasa Surat Menyurat</i>	9.500.000,00	2.870.000,00	(6.630.000,00)	30,21%	
1,03 1.03.2.10.0.00.02.0000 1.03.01.2.08.01.5.1	BELANJA OPERASI	9.500.000,00	2.870.000,00	(6.630.000,00)	30,21%	
1,03 1.03.2.10.0.00.02.0000 1.03.01.2.08.01.5.1.02	Belanja Barang dan Jasa	9.500.000,00	2.870.000,00	(6.630.000,00)	30,21%	
1,03 1.03.2.10.0.00.02.0000 1.03.01.2.08.02	<i>Penyediaan Jasa Komunikasi, Sumber Daya Air dan Listrik</i>	141.510.200,00	90.813.234,00	(50.696.966,00)	64,17%	
1,03 1.03.2.10.0.00.02.0000 1.03.01.2.08.02.5.1	BELANJA OPERASI	141.510.200,00	90.813.234,00	(50.696.966,00)	64,17%	
1,03 1.03.2.10.0.00.02.0000 1.03.01.2.08.02.5.1.02	Belanja Barang dan Jasa	141.510.200,00	90.813.234,00	(50.696.966,00)	64,17%	
1,03 1.03.2.10.0.00.02.0000 1.03.01.2.08.03	<i>Penyediaan Jasa Peralatan dan Perlengkapan Kantor</i>	474.676.540,00	279.291.170,00	(195.385.370,00)	58,84%	
1,03 1.03.2.10.0.00.02.0000 1.03.01.2.08.03.5.1	BELANJA OPERASI	474.676.540,00	279.291.170,00	(195.385.370,00)	58,84%	
1,03 1.03.2.10.0.00.02.0000 1.03.01.2.08.03.5.1.02	Belanja Barang dan Jasa	474.676.540,00	279.291.170,00	(195.385.370,00)	58,84%	
1,03 1.03.2.10.0.00.02.0000 1.03.01.2.09	<i>Pemeliharaan Barang Milik Daerah Penunjang Urusan Pemerintahan Daerah</i>	671.168.340,00	510.994.764,00	(160.173.576,00)	76,14%	
1,03 1.03.2.10.0.00.02.0000 1.03.01.2.09.01	<i>Penyediaan Jasa Pemeliharaan, Biaya Pemeliharaan dan Pajak Kendaraan Perorangan Dinas atau Kendaraan Dinas Jabatan</i>	36.318.180,00	34.110.901,00	(2.207.279,00)	93,92%	



KODE REKENING	URAIAN	JUMLAH ( Rp )		BERTAMBAH / BERKURANG		DASAR HUKUM
		ANGGARAN SETELAH PERUBAHAN	REALISASI	( Rp )	%	
1	2	3	4	5 = 4 - 3	6	7
1,03 1.03.2.10.0.00.02.0000 1.03.01.2.09.01.5.1	BELANJA OPERASI	36.318.180,00	34.110.901,00	(2.207.279,00)	93,92%	
1,03 1.03.2.10.0.00.02.0000 1.03.01.2.09.01.5.1.02	Belanja Barang dan Jasa	36.318.180,00	34.110.901,00	(2.207.279,00)	93,92%	
1,03 1.03.2.10.0.00.02.0000 1.03.01.2.09.02	<i>Penyediaan Jasa Pemeliharaan, Biaya Pemeliharaan, Pajak, dan Perizinan Kendaraan Dinas Operasional atau Lapangan</i>	634.850.160,00	476.883.863,00	(157.966.297,00)	75,12%	
1,03 1.03.2.10.0.00.02.0000 1.03.01.2.09.02.5.1	BELANJA OPERASI	634.850.160,00	476.883.863,00	(157.966.297,00)	75,12%	
1,03 1.03.2.10.0.00.02.0000 1.03.01.2.09.02.5.1.02	Belanja Barang dan Jasa	634.850.160,00	476.883.863,00	(157.966.297,00)	75,12%	
1,03 1.03.2.10.0.00.02.0000 1.03.08	PROGRAM PENATAAN BANGUNAN GEDUNG	165.299.837.223,00	135.927.891.016,00	(29.371.946.207,00)	82,23%	
1,03 1.03.2.10.0.00.02.0000 1.03.08.2.01	<i>Penyelenggaraan Bangunan Gedung di Wilayah Daerah Kabupaten/Kota, Pemberian Izin Mendirikan Bangunan (IMB) dan Sertifikat Laik Fungsi Bangunan Gedung</i>	165.299.837.223,00	135.927.891.016,00	(29.371.946.207,00)	82,23%	
1,03 1.03.2.10.0.00.02.0000 1.03.08.2.01.01	<i>Penyelenggaraan Penerbitan Izin Mendirikan Bangunan (IMB), Sertifikat Laik Fungsi (SLF), peran Tenaga Ahli Bangunan Gedung (TABG), Pendataan Bangunan Gedung, serta Implementasi SIMBG</i>	4.630.100.166,00	3.587.019.860,00	(1.043.080.306,00)	77,47%	
1,03 1.03.2.10.0.00.02.0000 1.03.08.2.01.01.5.1	BELANJA OPERASI	4.630.100.166,00	3.587.019.860,00	(1.043.080.306,00)	77,47%	
1,03 1.03.2.10.0.00.02.0000 1.03.08.2.01.01.5.1.01	Belanja Pegawai	2.400.000,00	2.400.000,00	0,00	100,00%	
1,03 1.03.2.10.0.00.02.0000 1.03.08.2.01.01.5.1.02	Belanja Barang dan Jasa	4.627.700.166,00	3.584.619.860,00	(1.043.080.306,00)	77,46%	
1,03 1.03.2.10.0.00.02.0000 1.03.08.2.01.02	<i>Perencanaan, Pembangunan, Pengawasan, dan Pemanfaatan Bangunan Gedung Daerah Kabupaten/Kota</i>	113.147.091.098,00	93.632.714.747,00	(19.514.376.351,00)	82,75%	
1,03 1.03.2.10.0.00.02.0000 1.03.08.2.01.02.5.1	BELANJA OPERASI	2.161.447.889,00	2.066.583.544,00	(94.864.345,00)	95,61%	
1,03 1.03.2.10.0.00.02.0000 1.03.08.2.01.02.5.1.01	Belanja Pegawai	1.200.000,00	1.200.000,00	0,00	100,00%	
1,03 1.03.2.10.0.00.02.0000 1.03.08.2.01.02.5.1.02	Belanja Barang dan Jasa	2.160.247.889,00	2.065.383.544,00	(94.864.345,00)	95,61%	
1,03 1.03.2.10.0.00.02.0000 1.03.08.2.01.02.5.2	BELANJA MODAL	110.985.643.209,00	91.566.131.203,00	(19.419.512.006,00)	82,50%	
1,03 1.03.2.10.0.00.02.0000 1.03.08.2.01.02.5.2.03	Belanja Modal Gedung dan Bangunan	110.985.643.209,00	91.566.131.203,00	(19.419.512.006,00)	82,50%	
1,03 1.03.2.10.0.00.02.0000 1.03.08.2.01.03	<i>Penyusunan Regulasi terkait Bangunan Gedung Kabupaten/Kota</i>	523.319.793,00	421.788.100,00	(101.531.693,00)	80,60%	
1,03 1.03.2.10.0.00.02.0000 1.03.08.2.01.03.5.1	BELANJA OPERASI	523.319.793,00	421.788.100,00	(101.531.693,00)	80,60%	
1,03 1.03.2.10.0.00.02.0000 1.03.08.2.01.03.5.1.01	Belanja Pegawai	3.000.000,00	3.000.000,00	0,00	100,00%	
1,03 1.03.2.10.0.00.02.0000 1.03.08.2.01.03.5.1.02	Belanja Barang dan Jasa	520.319.793,00	418.788.100,00	(101.531.693,00)	80,49%	

KODE REKENING	URAIAN	JUMLAH ( Rp )		BERTAMBAH / BERKURANG		DASAR HUKUM
		ANGGARAN SETELAH PERUBAHAN	REALISASI	( Rp )	%	
1	2	3	4	5 = 4 - 3	6	7
1,03 1.03.2.10.0.00.02.0000 1.03.08.2.01.06	<i>Identifikasi, Penetapan, Penyelenggaraan Bangunan Gedung Cagar Budaya yang Dilestarikan Milik Pemerintah Kabupaten/Kota</i>	676.706.098,00	671.392.700,00	(5.313.398,00)	99,21%	
1,03 1.03.2.10.0.00.02.0000 1.03.08.2.01.06.5.1	BELANJA OPERASI	675.026.098,00	669.712.700,00	(5.313.398,00)	99,21%	
1,03 1.03.2.10.0.00.02.0000 1.03.08.2.01.06.5.1.01	Belanja Pegawai	1.200.000,00	1.200.000,00	0,00	100,00%	
1,03 1.03.2.10.0.00.02.0000 1.03.08.2.01.06.5.1.02	Belanja Barang dan Jasa	673.826.098,00	668.512.700,00	(5.313.398,00)	99,21%	
1,03 1.03.2.10.0.00.02.0000 1.03.08.2.01.06.5.2	BELANJA MODAL	1.680.000,00	1.680.000,00	0,00	100,00%	
1,03 1.03.2.10.0.00.02.0000 1.03.08.2.01.06.5.2.03	Belanja Modal Gedung dan Bangunan	1.680.000,00	1.680.000,00	0,00	100,00%	
1,03 1.03.2.10.0.00.02.0000 1.03.08.2.01.07	<i>Bantuan Teknis bagi Masyarakat Pemilik Bangunan Gedung Cagar Budaya yang Ditetapkan Tingkat Kabupaten/Kota</i>	290.735.217,00	156.382.500,00	(134.352.717,00)	53,79%	
1,03 1.03.2.10.0.00.02.0000 1.03.08.2.01.07.5.1	BELANJA OPERASI	290.735.217,00	156.382.500,00	(134.352.717,00)	53,79%	
1,03 1.03.2.10.0.00.02.0000 1.03.08.2.01.07.5.1.01	Belanja Pegawai	1.200.000,00	600.000,00	(600.000,00)	50,00%	
1,03 1.03.2.10.0.00.02.0000 1.03.08.2.01.07.5.1.02	Belanja Barang dan Jasa	289.535.217,00	155.782.500,00	(133.752.717,00)	53,80%	
1,03 1.03.2.10.0.00.02.0000 1.03.08.2.01.08	<i>Pemberian Kompensasi, Insentif dan Disinsentif kepada Pemilik, Pengguna, dan/atau Pengelola Bangunan Gedung Cagar Budaya Daerah Kabupaten/Kota</i>	190.257.692,00	0,00	(190.257.692,00)	0,00%	
1,03 1.03.2.10.0.00.02.0000 1.03.08.2.01.08.5.1	BELANJA OPERASI	190.257.692,00	0,00	(190.257.692,00)	0,00%	
1,03 1.03.2.10.0.00.02.0000 1.03.08.2.01.08.5.1.02	Belanja Barang dan Jasa	190.257.692,00	0,00	(190.257.692,00)	0,00%	
1,03 1.03.2.10.0.00.02.0000 1.03.08.2.01.09	<i>Penilikan terhadap Penyelenggaraan Bangunan Gedung oleh Penilik Bangunan</i>	354.080.553,00	353.150.831,00	(929.722,00)	99,74%	
1,03 1.03.2.10.0.00.02.0000 1.03.08.2.01.09.5.1	BELANJA OPERASI	354.080.553,00	353.150.831,00	(929.722,00)	99,74%	
1,03 1.03.2.10.0.00.02.0000 1.03.08.2.01.09.5.1.01	Belanja Pegawai	600.000,00	600.000,00	0,00	100,00%	
1,03 1.03.2.10.0.00.02.0000 1.03.08.2.01.09.5.1.02	Belanja Barang dan Jasa	353.480.553,00	352.550.831,00	(929.722,00)	99,74%	
1,03 1.03.2.10.0.00.02.0000 1.03.08.2.01.11	<i>Pemeriksaan Kelaikan Fungsi Rumah Tinggal Tunggal dan Rumah Deret dalam rangka Penerbitan Sertifikat Laik Fungsi</i>	194.409.527,00	145.901.500,00	(48.508.027,00)	75,05%	
1,03 1.03.2.10.0.00.02.0000 1.03.08.2.01.11.5.1	BELANJA OPERASI	194.409.527,00	145.901.500,00	(48.508.027,00)	75,05%	
1,03 1.03.2.10.0.00.02.0000 1.03.08.2.01.11.5.1.02	Belanja Barang dan Jasa	194.409.527,00	145.901.500,00	(48.508.027,00)	75,05%	
1,03 1.03.2.10.0.00.02.0000 1.03.08.2.01.12	<i>Rehabilitasi, Renovasi dan Ubahsui Bangunan Gedung untuk Kepentingan Strategis Daerah Kabupaten/Kota</i>	28.880.525.126,00	21.388.857.090,00	(7.491.668.036,00)	74,06%	

KODE REKENING	URAIAN	JUMLAH ( Rp )		BERTAMBAH / BERKURANG		DASAR HUKUM
		ANGGARAN SETELAH PERUBAHAN	REALISASI	( Rp )	%	
1	2	3	4	5 = 4 - 3	6	7
1,03 1.03.2.10.0.00.02.0000 1.03.08.2.01.12.5.1	BELANJA OPERASI	318.517.000,00	316.517.000,00	(2.000.000,00)	99,37%	
1,03 1.03.2.10.0.00.02.0000 1.03.08.2.01.12.5.1.02	Belanja Barang dan Jasa	318.517.000,00	316.517.000,00	(2.000.000,00)	99,37%	
1,03 1.03.2.10.0.00.02.0000 1.03.08.2.01.12.5.2	BELANJA MODAL	28.562.008.126,00	21.072.340.090,00	(7.489.668.036,00)	73,78%	
1,03 1.03.2.10.0.00.02.0000 1.03.08.2.01.12.5.2.03	Belanja Modal Gedung dan Bangunan	26.775.168.126,00	19.677.698.090,00	(7.097.470.036,00)	73,49%	
1,03 1.03.2.10.0.00.02.0000 1.03.08.2.01.12.5.2.04	Belanja Modal Jalan, Jaringan, dan Irigasi	1.786.840.000,00	1.394.642.000,00	(392.198.000,00)	78,05%	
1,03 1.03.2.10.0.00.02.0000 1.03.08.2.01.13	<i>Pemeliharaan dan Perawatan Bangunan Gedung Daerah Kabupaten/Kota</i>	16.412.611.953,00	15.570.683.688,00	(841.928.265,00)	94,87%	
1,03 1.03.2.10.0.00.02.0000 1.03.08.2.01.13.5.1	BELANJA OPERASI	9.530.291.403,00	9.006.072.138,00	(524.219.265,00)	94,50%	
1,03 1.03.2.10.0.00.02.0000 1.03.08.2.01.13.5.1.02	Belanja Barang dan Jasa	9.530.291.403,00	9.006.072.138,00	(524.219.265,00)	94,50%	
1,03 1.03.2.10.0.00.02.0000 1.03.08.2.01.13.5.2	BELANJA MODAL	6.882.320.550,00	6.564.611.550,00	(317.709.000,00)	95,38%	
1,03 1.03.2.10.0.00.02.0000 1.03.08.2.01.13.5.2.03	Belanja Modal Gedung dan Bangunan	6.882.320.550,00	6.564.611.550,00	(317.709.000,00)	95,38%	
1,03 1.03.2.10.0.00.02.0000 1.03.09	PROGRAM PENATAAN BANGUNAN DAN LINGKUNGANNYA	1.027.003.018,00	1.013.917.395,00	(13.085.623,00)	98,73%	
1,03 1.03.2.10.0.00.02.0000 1.03.09.2.01	<i>Penyelenggaraan Penataan Bangunan dan Lingkungannya di Daerah Kabupaten/Kota</i>	1.027.003.018,00	1.013.917.395,00	(13.085.623,00)	98,73%	
1,03 1.03.2.10.0.00.02.0000 1.03.09.2.01.01	<i>Penyusunan Rencana, Kebijakan, Strategi dan Teknis Sistem Penataan Bangunan dan Lingkungan di Kabupaten/Kota</i>	196.467.047,00	188.700.220,00	(7.766.827,00)	96,05%	
1,03 1.03.2.10.0.00.02.0000 1.03.09.2.01.01.5.1	BELANJA OPERASI	196.467.047,00	188.700.220,00	(7.766.827,00)	96,05%	
1,03 1.03.2.10.0.00.02.0000 1.03.09.2.01.01.5.1.01	Belanja Pegawai	1.200.000,00	1.200.000,00	0,00	100,00%	
1,03 1.03.2.10.0.00.02.0000 1.03.09.2.01.01.5.1.02	Belanja Barang dan Jasa	195.267.047,00	187.500.220,00	(7.766.827,00)	96,02%	
1,03 1.03.2.10.0.00.02.0000 1.03.09.2.01.03	<i>Penataan Bangunan dan Lingkungan</i>	120.322.282,00	119.712.000,00	(610.282,00)	99,49%	
1,03 1.03.2.10.0.00.02.0000 1.03.09.2.01.03.5.1	BELANJA OPERASI	120.322.282,00	119.712.000,00	(610.282,00)	99,49%	
1,03 1.03.2.10.0.00.02.0000 1.03.09.2.01.03.5.1.01	Belanja Pegawai	600.000,00	600.000,00	0,00	100,00%	
1,03 1.03.2.10.0.00.02.0000 1.03.09.2.01.03.5.1.02	Belanja Barang dan Jasa	119.722.282,00	119.112.000,00	(610.282,00)	99,49%	
1,03 1.03.2.10.0.00.02.0000 1.03.09.2.01.03.5.2	BELANJA MODAL	0,00	0,00	0,00	0,00%	

KODE REKENING	URAIAN	JUMLAH ( Rp )		BERTAMBAH / BERKURANG		DASAR HUKUM
		ANGGARAN SETELAH PERUBAHAN	REALISASI	( Rp )	%	
1	2	3	4	5 = 4 - 3	6	7
1,03 1.03.2.10.0.00.02.0000 1.03.09.2.01.03.5.2.02	Belanja Modal Peralatan dan Mesin	0,00	0,00	0,00	0,00%	
1,03 1.03.2.10.0.00.02.0000 1.03.09.2.01.03.5.2.03	Belanja Modal Gedung dan Bangunan	0,00	0,00	0,00	0,00%	
<b>1,03 1.03.2.10.0.00.02.0000 1.03.09.2.01.04</b>	<b>Pemeliharaan Bangunan dan Lingkungan</b>	<b>631.985.460,00</b>	<b>627.511.820,00</b>	<b>(4.473.640,00)</b>	<b>99,29%</b>	
<b>1,03 1.03.2.10.0.00.02.0000 1.03.09.2.01.04.5.1</b>	<b>BELANJA OPERASI</b>	<b>631.985.460,00</b>	<b>627.511.820,00</b>	<b>(4.473.640,00)</b>	<b>99,29%</b>	
1,03 1.03.2.10.0.00.02.0000 1.03.09.2.01.04.5.1.01	Belanja Pegawai	3.000.000,00	3.000.000,00	0,00	100,00%	
1,03 1.03.2.10.0.00.02.0000 1.03.09.2.01.04.5.1.02	Belanja Barang dan Jasa	628.985.460,00	624.511.820,00	(4.473.640,00)	99,29%	
<b>1,03 1.03.2.10.0.00.02.0000 1.03.09.2.01.06</b>	<b>Monitoring Penataan/Pemeliharaan Bangunan dan Lingkungan</b>	<b>78.228.229,00</b>	<b>77.993.355,00</b>	<b>(234.874,00)</b>	<b>99,70%</b>	
<b>1,03 1.03.2.10.0.00.02.0000 1.03.09.2.01.06.5.1</b>	<b>BELANJA OPERASI</b>	<b>78.228.229,00</b>	<b>77.993.355,00</b>	<b>(234.874,00)</b>	<b>99,70%</b>	
1,03 1.03.2.10.0.00.02.0000 1.03.09.2.01.06.5.1.02	Belanja Barang dan Jasa	78.228.229,00	77.993.355,00	(234.874,00)	99,70%	
<b>1,03 1.03.2.10.0.00.02.0000 1.03.11</b>	<b>PROGRAM PENGEMBANGAN JASA KONSTRUKSI</b>	<b>946.307.548,00</b>	<b>668.934.940,00</b>	<b>(277.372.608,00)</b>	<b>70,69%</b>	
<b>1,03 1.03.2.10.0.00.02.0000 1.03.11.2.01</b>	<b>Penyelenggaraan Pelatihan Tenaga Terampil Konstruksi</b>	<b>946.307.548,00</b>	<b>668.934.940,00</b>	<b>(277.372.608,00)</b>	<b>70,69%</b>	
<b>1,03 1.03.2.10.0.00.02.0000 1.03.11.2.01.04</b>	<b>Pelaksanaan Pelatihan Tenaga Terampil Konstruksi</b>	<b>395.705.414,00</b>	<b>270.985.330,00</b>	<b>(124.720.084,00)</b>	<b>68,48%</b>	
<b>1,03 1.03.2.10.0.00.02.0000 1.03.11.2.01.04.5.1</b>	<b>BELANJA OPERASI</b>	<b>395.705.414,00</b>	<b>270.985.330,00</b>	<b>(124.720.084,00)</b>	<b>68,48%</b>	
1,03 1.03.2.10.0.00.02.0000 1.03.11.2.01.04.5.1.02	Belanja Barang dan Jasa	395.705.414,00	270.985.330,00	(124.720.084,00)	68,48%	
<b>1,03 1.03.2.10.0.00.02.0000 1.03.11.2.01.06</b>	<b>Fasilitasi Sertifikasi Tenaga Terampil Konstruksi</b>	<b>235.233.228,00</b>	<b>149.550.950,00</b>	<b>(85.682.278,00)</b>	<b>63,58%</b>	
<b>1,03 1.03.2.10.0.00.02.0000 1.03.11.2.01.06.5.1</b>	<b>BELANJA OPERASI</b>	<b>235.233.228,00</b>	<b>149.550.950,00</b>	<b>(85.682.278,00)</b>	<b>63,58%</b>	
1,03 1.03.2.10.0.00.02.0000 1.03.11.2.01.06.5.1.02	Belanja Barang dan Jasa	235.233.228,00	149.550.950,00	(85.682.278,00)	63,58%	
<b>1,03 1.03.2.10.0.00.02.0000 1.03.11.2.01.07</b>	<b>Pembinaan dan Peningkatan Kapasitas Kelembagaan Konstruksi</b>	<b>315.368.906,00</b>	<b>248.398.660,00</b>	<b>(66.970.246,00)</b>	<b>78,76%</b>	
<b>1,03 1.03.2.10.0.00.02.0000 1.03.11.2.01.07.5.1</b>	<b>BELANJA OPERASI</b>	<b>315.368.906,00</b>	<b>248.398.660,00</b>	<b>(66.970.246,00)</b>	<b>78,76%</b>	
1,03 1.03.2.10.0.00.02.0000 1.03.11.2.01.07.5.1.01	Belanja Pegawai	800.000,00	800.000,00	0,00	100,00%	
1,03 1.03.2.10.0.00.02.0000 1.03.11.2.01.07.5.1.02	Belanja Barang dan Jasa	314.568.906,00	247.598.660,00	(66.970.246,00)	78,71%	

KODE REKENING	URAIAN	JUMLAH ( Rp )		BERTAMBAH / BERKURANG		DASAR HUKUM
		ANGGARAN SETELAH PERUBAHAN	REALISASI	( Rp )	%	
1	2	3	4	5 = 4 - 3	6	7
1,03 1.03.2.10.0.00.02.0000 1.03.12	<b>PROGRAM PENYELENGGARAAN PENATAAN RUANG</b>	<b>8.501.861.432,00</b>	<b>8.028.733.933,00</b>	<b>(473.127.499,00)</b>	<b>94,44%</b>	
1,03 1.03.2.10.0.00.02.0000 1.03.12.2.01	<i>Penetapan Rencana Tata Ruang Wilayah (RTRW) dan Rencana Rinci Tata Ruang (RRTR) Kabupaten/Kota</i>	4.336.801.461,00	4.262.600.250,00	(74.201.211,00)	98,29%	
1,03 1.03.2.10.0.00.02.0000 1.03.12.2.01.01	<i>Pelaksanaan Persetujuan Substansi, Evaluasi, Konsultasi Evaluasi dan Penetapan RTRW Kabupaten/Kota</i>	316.989.317,00	308.432.800,00	(8.556.517,00)	97,30%	
1,03 1.03.2.10.0.00.02.0000 1.03.12.2.01.01.5.1	<b>BELANJA OPERASI</b>	<b>316.989.317,00</b>	<b>308.432.800,00</b>	<b>(8.556.517,00)</b>	<b>97,30%</b>	
1,03 1.03.2.10.0.00.02.0000 1.03.12.2.01.01.5.1.01	Belanja Pegawai	1.800.000,00	1.800.000,00	0,00	100,00%	
1,03 1.03.2.10.0.00.02.0000 1.03.12.2.01.01.5.1.02	Belanja Barang dan Jasa	315.189.317,00	306.632.800,00	(8.556.517,00)	97,29%	
1,03 1.03.2.10.0.00.02.0000 1.03.12.2.01.02	<i>Pelaksanaan Persetujuan Substansi, Evaluasi, Konsultasi Evaluasi dan Penetapan RRTR Kabupaten/Kota</i>	402.575.065,00	391.866.250,00	(10.708.815,00)	97,34%	
1,03 1.03.2.10.0.00.02.0000 1.03.12.2.01.02.5.1	<b>BELANJA OPERASI</b>	<b>402.575.065,00</b>	<b>391.866.250,00</b>	<b>(10.708.815,00)</b>	<b>97,34%</b>	
1,03 1.03.2.10.0.00.02.0000 1.03.12.2.01.02.5.1.02	Belanja Barang dan Jasa	402.575.065,00	391.866.250,00	(10.708.815,00)	97,34%	
1,03 1.03.2.10.0.00.02.0000 1.03.12.2.01.03	<i>Penetapan Kebijakan dalam rangka Pelaksanaan Penataan Ruang</i>	3.225.967.079,00	3.171.031.200,00	(54.935.879,00)	98,30%	
1,03 1.03.2.10.0.00.02.0000 1.03.12.2.01.03.5.1	<b>BELANJA OPERASI</b>	<b>3.225.967.079,00</b>	<b>3.171.031.200,00</b>	<b>(54.935.879,00)</b>	<b>98,30%</b>	
1,03 1.03.2.10.0.00.02.0000 1.03.12.2.01.03.5.1.01	Belanja Pegawai	5.400.000,00	5.400.000,00	0,00	100,00%	
1,03 1.03.2.10.0.00.02.0000 1.03.12.2.01.03.5.1.02	Belanja Barang dan Jasa	3.220.567.079,00	3.165.631.200,00	(54.935.879,00)	98,29%	
1,03 1.03.2.10.0.00.02.0000 1.03.12.2.01.04	<i>Sosialisasi Kebijakan dan Peraturan Perundang-undangan Bidang Penataan Ruang</i>	391.270.000,00	391.270.000,00	0,00	100,00%	
1,03 1.03.2.10.0.00.02.0000 1.03.12.2.01.04.5.1	<b>BELANJA OPERASI</b>	<b>391.270.000,00</b>	<b>391.270.000,00</b>	<b>0,00</b>	<b>100,00%</b>	
1,03 1.03.2.10.0.00.02.0000 1.03.12.2.01.04.5.1.02	Belanja Barang dan Jasa	391.270.000,00	391.270.000,00	0,00	100,00%	
1,03 1.03.2.10.0.00.02.0000 1.03.12.2.02	<i>Koordinasi dan Sinkronisasi Perencanaan Tata Ruang Daerah Kabupaten/Kota</i>	490.796.614,00	395.462.312,00	(95.334.302,00)	80,58%	
1,03 1.03.2.10.0.00.02.0000 1.03.12.2.02.01	<i>Koordinasi dan Sinkronisasi Penyusunan RTRW Kabupaten/Kota</i>	258.755.044,00	184.598.312,00	(74.156.732,00)	71,34%	
1,03 1.03.2.10.0.00.02.0000 1.03.12.2.02.01.5.1	<b>BELANJA OPERASI</b>	<b>258.755.044,00</b>	<b>184.598.312,00</b>	<b>(74.156.732,00)</b>	<b>71,34%</b>	
1,03 1.03.2.10.0.00.02.0000 1.03.12.2.02.01.5.1.01	Belanja Pegawai	600.000,00	600.000,00	0,00	100,00%	
1,03 1.03.2.10.0.00.02.0000 1.03.12.2.02.01.5.1.02	Belanja Barang dan Jasa	258.155.044,00	183.998.312,00	(74.156.732,00)	71,27%	

KODE REKENING	URAIAN	JUMLAH ( Rp )		BERTAMBAH / BERKURANG		DASAR HUKUM
		ANGGARAN SETELAH PERUBAHAN	REALISASI	( Rp )	%	
1	2	3	4	5 = 4 - 3	6	7
1,03 1.03.2.10.0.00.02.0000 1.03.12.2.02.03	<b>Peningkatan Peran Masyarakat dalam Penataan Ruang</b>	232.041.570,00	210.864.000,00	(21.177.570,00)	90,87%	
1,03 1.03.2.10.0.00.02.0000 1.03.12.2.02.03.5.1	<b>BELANJA OPERASI</b>	232.041.570,00	210.864.000,00	(21.177.570,00)	90,87%	
1,03 1.03.2.10.0.00.02.0000 1.03.12.2.02.03.5.1.01	Belanja Pegawai	600.000,00	600.000,00	0,00	100,00%	
1,03 1.03.2.10.0.00.02.0000 1.03.12.2.02.03.5.1.02	Belanja Barang dan Jasa	231.441.570,00	210.264.000,00	(21.177.570,00)	90,85%	
1,03 1.03.2.10.0.00.02.0000 1.03.12.2.03	<b>Koordinasi dan Sinkronisasi Pemanfaatan Ruang Daerah Kabupaten/Kota</b>	2.711.448.015,00	2.457.972.871,00	(253.475.144,00)	90,65%	
1,03 1.03.2.10.0.00.02.0000 1.03.12.2.03.01	<b>Koordinasi dan Sinkronisasi Pemanfaatan Ruang untuk Investasi dan Pembangunan Daerah</b>	545.745.734,00	530.782.000,00	(14.963.734,00)	97,26%	
1,03 1.03.2.10.0.00.02.0000 1.03.12.2.03.01.5.1	<b>BELANJA OPERASI</b>	545.745.734,00	530.782.000,00	(14.963.734,00)	97,26%	
1,03 1.03.2.10.0.00.02.0000 1.03.12.2.03.01.5.1.01	Belanja Pegawai	600.000,00	600.000,00	0,00	100,00%	
1,03 1.03.2.10.0.00.02.0000 1.03.12.2.03.01.5.1.02	Belanja Barang dan Jasa	545.145.734,00	530.182.000,00	(14.963.734,00)	97,26%	
1,03 1.03.2.10.0.00.02.0000 1.03.12.2.03.02	<b>Sistem Informasi Penataan Ruang</b>	2.165.702.281,00	1.927.190.871,00	(238.511.410,00)	88,99%	
1,03 1.03.2.10.0.00.02.0000 1.03.12.2.03.02.5.1	<b>BELANJA OPERASI</b>	2.165.702.281,00	1.927.190.871,00	(238.511.410,00)	88,99%	
1,03 1.03.2.10.0.00.02.0000 1.03.12.2.03.02.5.1.01	Belanja Pegawai	2.400.000,00	2.400.000,00	0,00	100,00%	
1,03 1.03.2.10.0.00.02.0000 1.03.12.2.03.02.5.1.02	Belanja Barang dan Jasa	2.163.302.281,00	1.924.790.871,00	(238.511.410,00)	88,97%	
1,03 1.03.2.10.0.00.02.0000 1.03.12.2.04	<b>Koordinasi dan Sinkronisasi Pengendalian Pemanfaatan Ruang Daerah Kabupaten/Kota</b>	962.815.342,00	912.698.500,00	(50.116.842,00)	94,79%	
1,03 1.03.2.10.0.00.02.0000 1.03.12.2.04.01	<b>Koordinasi dan Sinkronisasi Pemberian Insentif dan Disinsentif Bidang Penataan Ruang</b>	266.604.300,00	264.866.000,00	(1.738.300,00)	99,35%	
1,03 1.03.2.10.0.00.02.0000 1.03.12.2.04.01.5.1	<b>BELANJA OPERASI</b>	266.604.300,00	264.866.000,00	(1.738.300,00)	99,35%	
1,03 1.03.2.10.0.00.02.0000 1.03.12.2.04.01.5.1.02	Belanja Barang dan Jasa	266.604.300,00	264.866.000,00	(1.738.300,00)	99,35%	
1,03 1.03.2.10.0.00.02.0000 1.03.12.2.04.02	<b>Koordinasi dan Sinkronisasi Penertiban dan Penegakan Hukum Bidang Penataan Ruang</b>	425.107.269,00	414.227.000,00	(10.880.269,00)	97,44%	
1,03 1.03.2.10.0.00.02.0000 1.03.12.2.04.02.5.1	<b>BELANJA OPERASI</b>	425.107.269,00	414.227.000,00	(10.880.269,00)	97,44%	
1,03 1.03.2.10.0.00.02.0000 1.03.12.2.04.02.5.1.01	Belanja Pegawai	1.200.000,00	1.200.000,00	0,00	100,00%	
1,03 1.03.2.10.0.00.02.0000 1.03.12.2.04.02.5.1.02	Belanja Barang dan Jasa	423.907.269,00	413.027.000,00	(10.880.269,00)	97,43%	

KODE REKENING	URAIAN	JUMLAH ( Rp )		BERTAMBAH / BERKURANG		DASAR HUKUM
		ANGGARAN SETELAH PERUBAHAN	REALISASI	( Rp )	%	
1	2	3	4	5 = 4 - 3	6	7
1,03 1.03.2.10.0.00.02.0000 1.03.12.2.04.04	<b>Koordinasi Pelaksanaan Penataan Ruang</b>	271.103.773,00	233.605.500,00	(37.498.273,00)	86,17%	
1,03 1.03.2.10.0.00.02.0000 1.03.12.2.04.04.5.1	<b>BELANJA OPERASI</b>	271.103.773,00	233.605.500,00	(37.498.273,00)	86,17%	
1,03 1.03.2.10.0.00.02.0000 1.03.12.2.04.04.5.1.01	Belanja Pegawai	1.200.000,00	1.200.000,00	0,00	100,00%	
1,03 1.03.2.10.0.00.02.0000 1.03.12.2.04.04.5.1.02	Belanja Barang dan Jasa	269.903.773,00	232.405.500,00	(37.498.273,00)	86,11%	
2,1 1.03.2.10.0.00.02.0000 2.10.04	<b>PROGRAM PENYELESAIAN SENGKETA TANAH GARAPAN</b>	341.566.668,00	300.066.979,00	(41.499.689,00)	87,85%	
2,1 1.03.2.10.0.00.02.0000 2.10.04.2.01	<b>Penyelesaian Sengketa Tanah Garapan dalam Daerah Kabupaten/Kota</b>	341.566.668,00	300.066.979,00	(41.499.689,00)	87,85%	
2,1 1.03.2.10.0.00.02.0000 2.10.04.2.01.01	<b>Inventarisasi Sengketa, Konflik, dan Perkara Pertanahan dalam 1 (satu) Daerah Kabupaten/Kota</b>	132.962.056,00	123.666.168,00	(9.295.888,00)	93,01%	
2,1 1.03.2.10.0.00.02.0000 2.10.04.2.01.01.5.1	<b>BELANJA OPERASI</b>	132.962.056,00	123.666.168,00	(9.295.888,00)	93,01%	
2,1 1.03.2.10.0.00.02.0000 2.10.04.2.01.01.5.1.01	Belanja Pegawai	400.000,00	400.000,00	0,00	100,00%	
2,1 1.03.2.10.0.00.02.0000 2.10.04.2.01.01.5.1.02	Belanja Barang dan Jasa	132.562.056,00	123.266.168,00	(9.295.888,00)	92,99%	
2,1 1.03.2.10.0.00.02.0000 2.10.04.2.01.02	<b>Mediasi Penyelesaian Sengketa Tanah Garapan dalam 1 (satu) Daerah Kabupaten/Kota</b>	208.604.612,00	176.400.811,00	(32.203.801,00)	84,56%	
2,1 1.03.2.10.0.00.02.0000 2.10.04.2.01.02.5.1	<b>BELANJA OPERASI</b>	208.604.612,00	176.400.811,00	(32.203.801,00)	84,56%	
2,1 1.03.2.10.0.00.02.0000 2.10.04.2.01.02.5.1.02	Belanja Barang dan Jasa	208.604.612,00	176.400.811,00	(32.203.801,00)	84,56%	
2,1 1.03.2.10.0.00.02.0000 2.10.05	<b>PROGRAM PENYELESAIAN GANTI KERUGIAN DAN SANTUNAN TANAH UNTUK PEMBANGUNAN</b>	466.438.870,00	446.172.164,00	(20.266.706,00)	95,66%	
2,1 1.03.2.10.0.00.02.0000 2.10.05.2.01	<b>Penyelesaian Masalah Ganti Kerugian dan Santunan Tanah untuk Pembangunan oleh Pemerintah Daerah Kabupaten/Kota</b>	466.438.870,00	446.172.164,00	(20.266.706,00)	95,66%	
2,1 1.03.2.10.0.00.02.0000 2.10.05.2.01.02	<b>Koordinasi dan Sinkronisasi Penyelesaian Masalah Ganti Kerugian dan Santunan Tanah untuk Pembangunan oleh Pemerintah Daerah Kabupaten/Kota</b>	466.438.870,00	446.172.164,00	(20.266.706,00)	95,66%	
2,1 1.03.2.10.0.00.02.0000 2.10.05.2.01.02.5.1	<b>BELANJA OPERASI</b>	406.438.870,00	396.184.664,00	(10.254.206,00)	97,48%	
2,1 1.03.2.10.0.00.02.0000 2.10.05.2.01.02.5.1.01	Belanja Pegawai	1.200.000,00	1.200.000,00	0,00	100,00%	
2,1 1.03.2.10.0.00.02.0000 2.10.05.2.01.02.5.1.02	Belanja Barang dan Jasa	405.238.870,00	394.984.664,00	(10.254.206,00)	97,47%	
2,1 1.03.2.10.0.00.02.0000 2.10.05.2.01.02.5.2	<b>BELANJA MODAL</b>	60.000.000,00	49.987.500,00	(10.012.500,00)	83,31%	
2,1 1.03.2.10.0.00.02.0000 2.10.05.2.01.02.5.2.01	Belanja Modal Tanah	60.000.000,00	49.987.500,00	(10.012.500,00)	83,31%	

KODE REKENING	URAIAN	JUMLAH ( Rp )		BERTAMBAH / BERKURANG		DASAR HUKUM
		ANGGARAN SETELAH PERUBAHAN	REALISASI	( Rp )	%	
1	2	3	4	5 = 4 - 3	6	7
2,1 1.03.2.10.0.00.02.0000 2.10.06	PROGRAM REDISTRIBUSI TANAH, SERTA GANTI KERUGIAN PROGRAM TANAH KELEBIHAN MAKSIMUM DAN TANAH ABSENTEE	2.510.341.147,00	2.416.474.379,00	(93.866.768,00)	96,26%	
2,1 1.03.2.10.0.00.02.0000 2.10.06.2.01	<i>Penetapan Subjek dan Objek Redistribusi Tanah serta Ganti Kerugian Tanah Kelebihan Maksimum dan Tanah Absentee dalam 1 (satu) Daerah Kabupaten/Kota</i>	2.404.773.385,00	2.314.411.379,00	(90.362.006,00)	96,24%	
2,1 1.03.2.10.0.00.02.0000 2.10.06.2.01.01	<i>Inventarisasi Subjek dan Objek Redistribusi Tanah</i>	2.402.418.787,00	2.312.273.379,00	(90.145.408,00)	96,25%	
2,1 1.03.2.10.0.00.02.0000 2.10.06.2.01.01.5.1	BELANJA OPERASI	2.402.418.787,00	2.312.273.379,00	(90.145.408,00)	96,25%	
2,1 1.03.2.10.0.00.02.0000 2.10.06.2.01.01.5.1.01	Belanja Pegawai	7.200.000,00	6.800.000,00	(400.000,00)	94,44%	
2,1 1.03.2.10.0.00.02.0000 2.10.06.2.01.01.5.1.02	Belanja Barang dan Jasa	2.395.218.787,00	2.305.473.379,00	(89.745.408,00)	96,25%	
2,1 1.03.2.10.0.00.02.0000 2.10.06.2.01.03	<i>Koordinasi Penyelenggaraan Redistribusi Tanah Objek Reforma Agraria dalam 1 (satu) Kabupaten/Kota</i>	1.177.299,00	1.069.000,00	(108.299,00)	90,80%	
2,1 1.03.2.10.0.00.02.0000 2.10.06.2.01.03.5.1	BELANJA OPERASI	1.177.299,00	1.069.000,00	(108.299,00)	90,80%	
2,1 1.03.2.10.0.00.02.0000 2.10.06.2.01.03.5.1.02	Belanja Barang dan Jasa	1.177.299,00	1.069.000,00	(108.299,00)	90,80%	
2,1 1.03.2.10.0.00.02.0000 2.10.06.2.01.04	<i>Koordinasi dan Sinkronisasi Penataan Akses dalam Pemanfaatan Redistribusi Tanah dalam 1 (satu) Kabupaten/Kota</i>	1.177.299,00	1.069.000,00	(108.299,00)	90,80%	
2,1 1.03.2.10.0.00.02.0000 2.10.06.2.01.04.5.1	BELANJA OPERASI	1.177.299,00	1.069.000,00	(108.299,00)	90,80%	
2,1 1.03.2.10.0.00.02.0000 2.10.06.2.01.04.5.1.02	Belanja Barang dan Jasa	1.177.299,00	1.069.000,00	(108.299,00)	90,80%	
2,1 1.03.2.10.0.00.02.0000 2.10.06.2.02	<i>Penetapan Ganti Kerugian Tanah Kelebihan Maksimum dan Tanah Absentee Lintas Daerah Kabupaten/Kota dalam 1 (satu) Daerah Kabupaten/Kota</i>	105.567.762,00	102.063.000,00	(3.504.762,00)	96,68%	
2,1 1.03.2.10.0.00.02.0000 2.10.06.2.02.01	<i>Inventarisasi Tanah Kelebihan Maksimum dan Tanah Absentee dalam 1 (satu) Daerah Kabupaten/Kota</i>	105.567.762,00	102.063.000,00	(3.504.762,00)	96,68%	
2,1 1.03.2.10.0.00.02.0000 2.10.06.2.02.01.5.1	BELANJA OPERASI	105.567.762,00	102.063.000,00	(3.504.762,00)	96,68%	
2,1 1.03.2.10.0.00.02.0000 2.10.06.2.02.01.5.1.01	Belanja Pegawai	600.000,00	0,00	(600.000,00)	0,00%	
2,1 1.03.2.10.0.00.02.0000 2.10.06.2.02.01.5.1.02	Belanja Barang dan Jasa	104.967.762,00	102.063.000,00	(2.904.762,00)	97,23%	
2,1 1.03.2.10.0.00.02.0000 2.10.07	PROGRAM PENETAPAN TANAH ULAYAT	105.567.762,00	102.247.000,00	(3.320.762,00)	96,85%	
2,1 1.03.2.10.0.00.02.0000 2.10.07.2.01	<i>Penetapan Tanah Ulayat yang Lokasinya dalam Daerah Kabupaten/Kota</i>	105.567.762,00	102.247.000,00	(3.320.762,00)	96,85%	
2,1 1.03.2.10.0.00.02.0000 2.10.07.2.01.03	<i>Penetapan Tanah Ulayat dalam 1 (satu) Daerah Kabupaten/Kota sesuai dengan Ketentuan Peraturan Perundang-Undangan yang Berlaku</i>	105.567.762,00	102.247.000,00	(3.320.762,00)	96,85%	
2,1 1.03.2.10.0.00.02.0000 2.10.07.2.01.03.5.1	BELANJA OPERASI	105.567.762,00	102.247.000,00	(3.320.762,00)	96,85%	



KODE REKENING	URAIAN	JUMLAH ( Rp )		BERTAMBAH / BERKURANG		DASAR HUKUM
		ANGGARAN SETELAH PERUBAHAN	REALISASI	( Rp )	%	
1	2	3	4	5 = 4 - 3	6	7
2,1 1.03.2.10.0.00.02.0000 2.10.07.2.01.03.5.1.01	Belanja Pegawai	600.000,00	0,00	(600.000,00)	0,00%	
2,1 1.03.2.10.0.00.02.0000 2.10.07.2.01.03.5.1.02	Belanja Barang dan Jasa	104.967.762,00	102.247.000,00	(2.720.762,00)	97,41%	
2,1 1.03.2.10.0.00.02.0000 2.10.08	<b>PROGRAM PENGELOLAAN TANAH KOSONG</b>	<b>14.745.361.003,00</b>	<b>6.123.830.199,00</b>	<b>(8.621.530.804,00)</b>	<b>41,53%</b>	
2,1 1.03.2.10.0.00.02.0000 2.10.08.2.01	<i>Penyelesaian Masalah Tanah Kosong</i>	<b>20.148.026,00</b>	<b>5.555.335,00</b>	<b>(14.592.691,00)</b>	<b>27,57%</b>	
2,1 1.03.2.10.0.00.02.0000 2.10.08.2.01.01	<i>Koordinasi dan Sinkronisasi Penyelesaian Tanah Kosong di dalam 1 (satu) Daerah Kabupaten/Kota</i>	<b>20.148.026,00</b>	<b>5.555.335,00</b>	<b>(14.592.691,00)</b>	<b>27,57%</b>	
2,1 1.03.2.10.0.00.02.0000 2.10.08.2.01.01.5.1	<b>BELANJA OPERASI</b>	<b>20.148.026,00</b>	<b>5.555.335,00</b>	<b>(14.592.691,00)</b>	<b>27,57%</b>	
2,1 1.03.2.10.0.00.02.0000 2.10.08.2.01.01.5.1.01	Belanja Pegawai	0,00	0,00	0,00	0,00%	
2,1 1.03.2.10.0.00.02.0000 2.10.08.2.01.01.5.1.02	Belanja Barang dan Jasa	20.148.026,00	5.555.335,00	(14.592.691,00)	27,57%	
2,1 1.03.2.10.0.00.02.0000 2.10.08.2.02	<i>Inventarisasi dan Pemanfaatan Tanah Kosong</i>	<b>14.725.212.977,00</b>	<b>6.118.274.864,00</b>	<b>(8.606.938.113,00)</b>	<b>41,55%</b>	
2,1 1.03.2.10.0.00.02.0000 2.10.08.2.02.01	<i>Pelaksanaan Inventarisasi Tanah Kosong</i>	<b>14.725.212.977,00</b>	<b>6.118.274.864,00</b>	<b>(8.606.938.113,00)</b>	<b>41,55%</b>	
2,1 1.03.2.10.0.00.02.0000 2.10.08.2.02.01.5.1	<b>BELANJA OPERASI</b>	<b>14.725.212.977,00</b>	<b>6.118.274.864,00</b>	<b>(8.606.938.113,00)</b>	<b>41,55%</b>	
2,1 1.03.2.10.0.00.02.0000 2.10.08.2.02.01.5.1.02	Belanja Barang dan Jasa	122.212.977,00	110.783.312,00	(11.429.665,00)	90,65%	
2,1 1.03.2.10.0.00.02.0000 2.10.08.2.02.01.5.1.05	Belanja Hibah	14.603.000.000,00	6.007.491.552,00	(8.595.508.448,00)	41,14%	
2,1 1.03.2.10.0.00.02.0000 2.10.09	<b>PROGRAM PENGELOLAAN IZIN MEMBUKA TANAH</b>	<b>1.177.299,00</b>	<b>1.069.000,00</b>	<b>(108.299,00)</b>	<b>90,80%</b>	
2,1 1.03.2.10.0.00.02.0000 2.10.09.2.01	<i>Penerbitan Izin Membuka Tanah</i>	<b>1.177.299,00</b>	<b>1.069.000,00</b>	<b>(108.299,00)</b>	<b>90,80%</b>	
2,1 1.03.2.10.0.00.02.0000 2.10.09.2.01.01	<i>Koordinasi dan Sinkronisasi Pemberian Izin Membuka Tanah</i>	<b>1.177.299,00</b>	<b>1.069.000,00</b>	<b>(108.299,00)</b>	<b>90,80%</b>	
2,1 1.03.2.10.0.00.02.0000 2.10.09.2.01.01.5.1	<b>BELANJA OPERASI</b>	<b>1.177.299,00</b>	<b>1.069.000,00</b>	<b>(108.299,00)</b>	<b>90,80%</b>	
2,1 1.03.2.10.0.00.02.0000 2.10.09.2.01.01.5.1.02	Belanja Barang dan Jasa	1.177.299,00	1.069.000,00	(108.299,00)	90,80%	
2,1 1.03.2.10.0.00.02.0000 2.10.10	<b>PROGRAM PENATAGUNAAN TANAH</b>	<b>3.531.897,00</b>	<b>3.207.000,00</b>	<b>(324.897,00)</b>	<b>90,80%</b>	
2,1 1.03.2.10.0.00.02.0000 2.10.10.2.01	<i>Penggunaan Tanah yang Hamparannya dalam satu Daerah Kabupaten/Kota</i>	<b>3.531.897,00</b>	<b>3.207.000,00</b>	<b>(324.897,00)</b>	<b>90,80%</b>	
2,1 1.03.2.10.0.00.02.0000 2.10.10.2.01.01	<i>Koordinasi dan Sinkronisasi Perencanaan Penggunaan Tanah</i>	<b>1.177.299,00</b>	<b>1.069.000,00</b>	<b>(108.299,00)</b>	<b>90,80%</b>	

KODE REKENING	URAIAN	JUMLAH ( Rp )		BERTAMBAH / BERKURANG		DASAR HUKUM
		ANGGARAN SETELAH PERUBAHAN	REALISASI	( Rp )	%	
1	2	3	4	5 = 4 - 3	6	7
2,1 1.03.2.10.0.00.02.0000 2.10.10.2.01.01.5.1	BELANJA OPERASI	1.177.299,00	1.069.000,00	(108.299,00)	90,80%	
2,1 1.03.2.10.0.00.02.0000 2.10.10.2.01.01.5.1.02	Belanja Barang dan Jasa	1.177.299,00	1.069.000,00	(108.299,00)	90,80%	
2,1 1.03.2.10.0.00.02.0000 2.10.10.2.01.02	<i>Koordinasi Pemetaan Zona Nilai Tanah Kewenangan Kabupaten/Kota</i>	1.177.299,00	1.069.000,00	(108.299,00)	90,80%	
2,1 1.03.2.10.0.00.02.0000 2.10.10.2.01.02.5.1	BELANJA OPERASI	1.177.299,00	1.069.000,00	(108.299,00)	90,80%	
2,1 1.03.2.10.0.00.02.0000 2.10.10.2.01.02.5.1.02	Belanja Barang dan Jasa	1.177.299,00	1.069.000,00	(108.299,00)	90,80%	
2,1 1.03.2.10.0.00.02.0000 2.10.10.2.01.03	<i>Koordinasi dan Sinkronisasi Pelaksanaan Konsolidasi Tanah Kabupaten/Kota</i>	1.177.299,00	1.069.000,00	(108.299,00)	90,80%	
2,1 1.03.2.10.0.00.02.0000 2.10.10.2.01.03.5.1	BELANJA OPERASI	1.177.299,00	1.069.000,00	(108.299,00)	90,80%	
2,1 1.03.2.10.0.00.02.0000 2.10.10.2.01.03.5.1.02	Belanja Barang dan Jasa	1.177.299,00	1.069.000,00	(108.299,00)	90,80%	
	SURPLUS/DEFISIT	(181.211.151.098,00)	(138.476.752.359,00)	42.734.398.739,00	76,42%	



**PEMERINTAH KOTA SEMARANG**  
**RINCIAN APBD MENURUT URUSAN PEMERINTAHAN DAERAH, ORGANISASI, PROGRAM, KEGIATAN, SUB KEGIATAN, KELOMPOK, DAN**  
**JENIS PENDAPATAN, BELANJA, DAN PEMBIAYAAN**  
**TAHUN ANGGARAN 2022**



Urusan Pemerintahan : 1.03 dan 1.04 Urusan Pemerintahan Wajib Yang Berkaitan Dengan Pelayanan Dasar

2.11 Urusan Pemerintahan Wajib Yang Tidak Berkaitan Dengan Pelayanan Dasar

Bidang Urusan : URUSAN PEMERINTAHAN BIDANG PEKERJAAN UMUM DAN PENATAAN RUANG, BIDANG PERUMAHAN DAN KAWASAN PERMUKIMAN, BIDANG LINGKUNGAN HIDUP

Organisasi : 1.04.1.03.2.11.01.0000 DINAS PERUMAHAN DAN KAWASAN PERMUKIMAN

KODE REKENING	URAIAN	JUMLAH ( Rp )		BERTAMBAH / BERKURANG		DASAR HUKUM
		ANGGARAN SETELAH PERUBAHAN	REALISASI	( Rp )	%	
1	2	3	4	5 = 4 - 3	6	7
1.03 1.04.1.03.2.11.01.0000 1.03.00.0.00.004	PENDAPATAN DAERAH	4.346.000.000,00	4.022.361.000,00	(323.639.000,00)	92,55%	
1.03 1.04.1.03.2.11.01.0000 1.03.00.0.00.4.1	PENDAPATAN ASLI DAERAH (PAD)	4.346.000.000,00	4.022.361.000,00	(323.639.000,00)	92,55%	
1.03 1.04.1.03.2.11.01.0000 1.03.00.0.00.4.1.02	Retribusi Daerah	4.346.000.000,00	4.022.361.000,00	(323.639.000,00)	92,55%	
1.03 1.04.1.03.2.11.01.0000 1.03.02.2.01.07.5	BELANJA DAERAH	280.186.322.421,00	257.465.448.565,00	(22.720.873.856,00)	91,89%	
1.03 1.04.1.03.2.11.01.0000 1.03.02	PROGRAM PENGELOLAAN SUMBER DAYA AIR (SDA)	1.635.880.281,00	1.494.475.087,00	(141.405.194,00)	91,36%	
1.03 1.04.1.03.2.11.01.0000 1.03.02.2.01	<i>Pengelolaan SDA dan Bangunan Pengaman Pantai pada Wilayah Sungai (WS) dalam 1 (satu) Daerah Kabupaten/Kota</i>	1.635.880.281,00	1.494.475.087,00	(141.405.194,00)	91,36%	
1.03 1.04.1.03.2.11.01.0000 1.03.02.2.01.07	<i>Pembangunan Sumur Air Tanah untuk Air Baku</i>	1.635.880.281,00	1.494.475.087,00	(141.405.194,00)	91,36%	
1.03 1.04.1.03.2.11.01.0000 1.03.02.2.01.07.5.1	BELANJA OPERASI	287.680.281,00	254.147.500,00	(33.532.781,00)	88,34%	
1.03 1.04.1.03.2.11.01.0000 1.03.02.2.01.07.5.1.01	Belanja Pegawai	5.400.000,00	5.400.000,00	0,00	100,00%	
1.03 1.04.1.03.2.11.01.0000 1.03.02.2.01.07.5.1.02	Belanja Barang dan Jasa	282.280.281,00	248.747.500,00	(33.532.781,00)	88,12%	

KODE REKENING	URAIAN	JUMLAH ( Rp )		BERTAMBAH / BERKURANG		DASAR HUKUM
		ANGGARAN SETELAH PERUBAHAN	REALISASI	( Rp )	%	
1	2	3	4	5 = 4 - 3	6	7
1.03 1.04.1.03.2.11.01.0000 1.03.02.2.01.07.5.2	<b>BELANJA MODAL</b>	<b>1.348.200.000,00</b>	<b>1.240.327.587,00</b>	<b>(107.872.413,00)</b>	<b>92,00%</b>	
1.03 1.04.1.03.2.11.01.0000 1.03.02.2.01.07.5.2.03	Belanja Modal Gedung dan Bangunan	1.348.200.000,00	1.240.327.587,00	(107.872.413,00)	92,00%	
1.03 1.04.1.03.2.11.01.0000 1.03.03	<b>PROGRAM PENGELOLAAN DAN PENGEMBANGAN SISTEM PENYEDIAAN AIR MINUM</b>	<b>5.599.345.000,00</b>	<b>4.030.846.440,00</b>	<b>(1.568.498.560,00)</b>	<b>71,99%</b>	
1.03 1.04.1.03.2.11.01.0000 1.03.03.2.01	<b>Pengelolaan dan Pengembangan Sistem Penyediaan Air Minum (SPAM) di Daerah Kabupaten/Kota</b>	<b>5.599.345.000,00</b>	<b>4.030.846.440,00</b>	<b>(1.568.498.560,00)</b>	<b>71,99%</b>	
1.03 1.04.1.03.2.11.01.0000 1.03.03.2.01.04	<i>Pembangunan SPAM Jaringan Perpipaan di Kawasan Perdesaan</i>	<i>5.599.345.000,00</i>	<i>4.030.846.440,00</i>	<i>(1.568.498.560,00)</i>	<i>71,99%</i>	
1.03 1.04.1.03.2.11.01.0000 1.03.03.2.01.04.5.1	<b>BELANJA OPERASI</b>	<b>1.010.000.000,00</b>	<b>983.000.000,00</b>	<b>(27.000.000,00)</b>	<b>97,33%</b>	
1.03 1.04.1.03.2.11.01.0000 1.03.03.2.01.04.5.1.02	Belanja Barang dan Jasa	1.010.000.000,00	983.000.000,00	(27.000.000,00)	97,33%	
1.03 1.04.1.03.2.11.01.0000 1.03.03.2.01.04.5.2	<b>BELANJA MODAL</b>	<b>4.589.345.000,00</b>	<b>3.047.846.440,00</b>	<b>(1.541.498.560,00)</b>	<b>66,41%</b>	
1.03 1.04.1.03.2.11.01.0000 1.03.03.2.01.04.5.2.03	Belanja Modal Gedung dan Bangunan	4.589.345.000,00	3.047.846.440,00	(1.541.498.560,00)	66,41%	
1.03 1.04.1.03.2.11.01.0000 1.03.05	<b>PROGRAM PENGELOLAAN DAN PENGEMBANGAN SISTEM AIR LIMBAH</b>	<b>4.369.063.419,00</b>	<b>4.251.628.633,00</b>	<b>(117.434.786,00)</b>	<b>97,31%</b>	
1.03 1.04.1.03.2.11.01.0000 1.03.05.2.01	<b>Pengelolaan dan Pengembangan Sistem Air Limbah Domestik dalam Daerah Kabupaten/Kota</b>	<b>4.369.063.419,00</b>	<b>4.251.628.633,00</b>	<b>(117.434.786,00)</b>	<b>97,31%</b>	
1.03 1.04.1.03.2.11.01.0000 1.03.05.2.01.03	<i>Pembangunan/Penyediaan Sistem Pengelolaan Air Limbah Terpusat Skala Kota</i>	<i>253.521.419,00</i>	<i>148.762.807,00</i>	<i>(104.758.612,00)</i>	<i>58,68%</i>	
1.03 1.04.1.03.2.11.01.0000 1.03.05.2.01.03.5.1	<b>BELANJA OPERASI</b>	<b>27.123.719,00</b>	<b>24.328.520,00</b>	<b>(2.795.199,00)</b>	<b>89,69%</b>	
1.03 1.04.1.03.2.11.01.0000 1.03.05.2.01.03.5.1.01	Belanja Pegawai	1.600.000,00	800.000,00	(800.000,00)	50,00%	
1.03 1.04.1.03.2.11.01.0000 1.03.05.2.01.03.5.1.02	Belanja Barang dan Jasa	25.523.719,00	23.528.520,00	(1.995.199,00)	92,18%	
1.03 1.04.1.03.2.11.01.0000 1.03.05.2.01.03.5.2	<b>BELANJA MODAL</b>	<b>226.397.700,00</b>	<b>124.434.287,00</b>	<b>(101.963.413,00)</b>	<b>54,96%</b>	
1.03 1.04.1.03.2.11.01.0000 1.03.05.2.01.03.5.2.03	Belanja Modal Gedung dan Bangunan	226.397.700,00	124.434.287,00	(101.963.413,00)	54,96%	
1.03 1.04.1.03.2.11.01.0000 1.03.05.2.01.06	<i>Pembangunan/Penyediaan Sub Sistem Pengolahan Setempat</i>	<i>3.605.000.000,00</i>	<i>3.605.000.000,00</i>	<i>0,00</i>	<i>100,00%</i>	
1.03 1.04.1.03.2.11.01.0000 1.03.05.2.01.06.5.1	<b>BELANJA OPERASI</b>	<b>3.605.000.000,00</b>	<b>3.605.000.000,00</b>	<b>0,00</b>	<b>100,00%</b>	
1.03 1.04.1.03.2.11.01.0000 1.03.05.2.01.06.5.1.02	Belanja Barang dan Jasa	3.605.000.000,00	3.605.000.000,00	0,00	100,00%	
1.03 1.04.1.03.2.11.01.0000 1.03.05.2.01.10	<i>Operasi dan Pemeliharaan Sistem Pengelolaan Air Limbah Domestik</i>	<i>157.684.800,00</i>	<i>152.323.003,00</i>	<i>(5.361.797,00)</i>	<i>96,60%</i>	

KODE REKENING	URAIAN	JUMLAH ( Rp )		BERTAMBAH / BERKURANG		DASAR HUKUM
		ANGGARAN SETELAH PERUBAHAN	REALISASI	( Rp )	%	
1	2	3	4	5 = 4 - 3	6	7
<b>1.03 1.04.1.03.2.11.01.0000 1.03.05.2.01.10.5.1</b>	<b>BELANJA OPERASI</b>	<b>157.684.800,00</b>	<b>152.323.003,00</b>	<b>(5.361.797,00)</b>	<b>96,60%</b>	
1.03 1.04.1.03.2.11.01.0000 1.03.05.2.01.10.5.1.02	Belanja Barang dan Jasa	157.684.800,00	152.323.003,00	(5.361.797,00)	96,60%	
1.03 1.04.1.03.2.11.01.0000 1.03.05.2.01.15	<i>Pembangunan/Penyediaan Sarana dan Prasarana IPLT</i>	<i>352.857.200,00</i>	<i>345.542.823,00</i>	<i>(7.314.377,00)</i>	<i>97,93%</i>	
<b>1.03 1.04.1.03.2.11.01.0000 1.03.05.2.01.15.5.1</b>	<b>BELANJA OPERASI</b>	<b>188.023.200,00</b>	<b>181.580.523,00</b>	<b>(6.442.677,00)</b>	<b>96,57%</b>	
1.03 1.04.1.03.2.11.01.0000 1.03.05.2.01.15.5.1.02	Belanja Barang dan Jasa	188.023.200,00	181580523,00	(6.442.677,00)	96,57%	
<b>1.03 1.04.1.03.2.11.01.0000 1.03.05.2.01.15.5.2</b>	<b>BELANJA MODAL</b>	<b>164.834.000,00</b>	<b>163962300,00</b>	<b>(871.700,00)</b>	<b>99,47%</b>	
1.03 1.04.1.03.2.11.01.0000 1.03.05.2.01.15.5.2.02	Belanja Modal Peralatan dan Mesin	8.837.199,00	7995000,00	(842.199,00)	90,47%	
1.03 1.04.1.03.2.11.01.0000 1.03.05.2.01.15.5.2.03	Belanja Modal Gedung dan Bangunan	155.996.801,00	155.967.300,00	(29.501,00)	99,98%	
<b>1.03 1.04.1.03.2.11.01.0000 1.03.07</b>	<b>PROGRAM PENGEMBANGAN PERMUKIMAN</b>	<b>133.604.810.565,00</b>	<b>130.927.986.887,00</b>	<b>(2.676.823.678,00)</b>	<b>98,00%</b>	
<b>1.03 1.04.1.03.2.11.01.0000 1.03.07.2.01</b>	<b><i>Penyelenggaraan Infrastruktur pada Permukiman di Kawasan Strategis Daerah Kabupaten/Kota</i></b>	<b>133.604.810.565,00</b>	<b>130.927.986.887,00</b>	<b>(2.676.823.678,00)</b>	<b>98,00%</b>	
1.03 1.04.1.03.2.11.01.0000 1.03.07.2.01.01	<i>Pembangunan dan Pengembangan Infrastruktur Kawasan Permukiman di Kawasan Strategis Daerah Kabupaten/Kota</i>	<i>86.799.907.722,00</i>	<i>85.498.524.136,00</i>	<i>(1.301.383.586,00)</i>	<i>98,50%</i>	
<b>1.03 1.04.1.03.2.11.01.0000 1.03.07.2.01.01.5.2</b>	<b>BELANJA MODAL</b>	<b>86.799.907.722,00</b>	<b>85.498.524.136,00</b>	<b>(1.301.383.586,00)</b>	<b>98,50%</b>	
1.03 1.04.1.03.2.11.01.0000 1.03.07.2.01.01.5.2.04	Belanja Modal Jalan, Jaringan, dan Irigasi	86.799.907.722,00	85.498.524.136,00	(1.301.383.586,00)	98,50%	
1.03 1.04.1.03.2.11.01.0000 1.03.07.2.01.02	<i>Pemanfaatan dan Pemeliharaan Infrastruktur Kawasan Permukiman di Kawasan Strategis Daerah Kabupaten/Kota</i>	<i>46.804.902.843,00</i>	<i>45.429.462.751,00</i>	<i>(1.375.440.092,00)</i>	<i>97,06%</i>	
<b>1.03 1.04.1.03.2.11.01.0000 1.03.07.2.01.02.5.1</b>	<b>BELANJA OPERASI</b>	<b>24.060.668.677,00</b>	<b>22.735.333.525,00</b>	<b>(1.325.335.152,00)</b>	<b>94,49%</b>	
1.03 1.04.1.03.2.11.01.0000 1.03.07.2.01.02.5.1.01	Belanja Pegawai	19.200.000,00	19.200.000,00	0,00	100,00%	
1.03 1.04.1.03.2.11.01.0000 1.03.07.2.01.02.5.1.02	Belanja Barang dan Jasa	23.041.468.677,00	21.816.133.525,00	(1.225.335.152,00)	94,68%	
1.03 1.04.1.03.2.11.01.0000 1.03.07.2.01.02.5.1.05	Belanja Hibah	1.000.000.000,00	900.000.000,00	(100.000.000,00)	90,00%	
<b>1.03 1.04.1.03.2.11.01.0000 1.03.07.2.01.02.5.2</b>	<b>BELANJA MODAL</b>	<b>22.744.234.166,00</b>	<b>22.694.129.226,00</b>	<b>(50.104.940,00)</b>	<b>99,78%</b>	
1.03 1.04.1.03.2.11.01.0000 1.03.07.2.01.02.5.2.04	Belanja Modal Jalan, Jaringan, dan Irigasi	22.744.234.166,00	22.694.129.226,00	(50.104.940,00)	99,78%	
<b>1.03 1.04.1.03.2.11.01.0000 1.03.09</b>	<b>PROGRAM PENATAAN BANGUNAN DAN LINGKUNGANNYA</b>	<b>6.092.396.056,00</b>	<b>5.904.522.300,00</b>	<b>(187.873.756,00)</b>	<b>96,92%</b>	

KODE REKENING	URAIAN	JUMLAH ( Rp )		BERTAMBAH / BERKURANG		DASAR HUKUM
		ANGGARAN SETELAH PERUBAHAN	REALISASI	( Rp )	%	
1	2	3	4	5 = 4 - 3	6	7
1.03 1.04.1.03.2.11.01.0000 1.03.09.2.01	<b>Penyelenggaraan Penataan Bangunan dan Lingkungannya di Daerah Kabupaten/Kota</b>	<b>6.092.396.056,00</b>	<b>5.904.522.300,00</b>	<b>(187.873.756,00)</b>	<b>96,92%</b>	
1.03 1.04.1.03.2.11.01.0000 1.03.09.2.01.04	<i>Pemeliharaan Bangunan dan Lingkungan</i>	<i>6.092.396.056,00</i>	<i>5.904.522.300,00</i>	<i>(187.873.756,00)</i>	<i>96,92%</i>	
1.03 1.04.1.03.2.11.01.0000 1.03.09.2.01.04.5.1	<b>BELANJA OPERASI</b>	<b>3.538.356.000,00</b>	<b>3.354.656.300,00</b>	<b>(183.699.700,00)</b>	<b>94,81%</b>	
1.03 1.04.1.03.2.11.01.0000 1.03.09.2.01.04.5.1.01	Belanja Pegawai	5.601.340,00	5.600.000,00	(1.340,00)	99,98%	
1.03 1.04.1.03.2.11.01.0000 1.03.09.2.01.04.5.1.02	Belanja Barang dan Jasa	3.532.754.660,00	3.349.056.300,00	(183.698.360,00)	94,80%	
1.03 1.04.1.03.2.11.01.0000 1.03.09.2.01.04.5.2	<b>BELANJA MODAL</b>	<b>2.554.040.056,00</b>	<b>2.549.866.000,00</b>	<b>(4.174.056,00)</b>	<b>99,84%</b>	
1.03 1.04.1.03.2.11.01.0000 1.03.09.2.01.04.5.2.03	Belanja Modal Gedung dan Bangunan	2.554.040.056,00	2.549.866.000,00	(4.174.056,00)	99,84%	
1.04 1.04.1.03.2.11.01.0000 1.04.01	<b>PROGRAM PENUNJANG URUSAN PEMERINTAHAN DAERAH KABUPATEN/KOTA</b>	<b>33.891.976.063,00</b>	<b>32.640.530.149,00</b>	<b>(1.251.445.914,00)</b>	<b>96,31%</b>	
1.04 1.04.1.03.2.11.01.0000 1.04.01.2.01	<b>Perencanaan, Penganggaran, dan Evaluasi Kinerja Perangkat Daerah</b>	<b>54.789.080,00</b>	<b>54.126.800,00</b>	<b>(662.280,00)</b>	<b>98,79%</b>	
1.04 1.04.1.03.2.11.01.0000 1.04.01.2.01.01	<i>Penyusunan Dokumen Perencanaan Perangkat Daerah</i>	<i>13.340.000,00</i>	<i>13.267.400,00</i>	<i>(72.600,00)</i>	<i>99,46%</i>	
1.04 1.04.1.03.2.11.01.0000 1.04.01.2.01.01.5.1	<b>BELANJA OPERASI</b>	<b>13.340.000,00</b>	<b>13.267.400,00</b>	<b>(72.600,00)</b>	<b>99,46%</b>	
1.04 1.04.1.03.2.11.01.0000 1.04.01.2.01.01.5.1.02	Belanja Barang dan Jasa	13.340.000,00	13.267.400,00	(72.600,00)	99,46%	
1.04 1.04.1.03.2.11.01.0000 1.04.01.2.01.02	<i>Koordinasi dan Penyusunan Dokumen RKA-SKPD</i>	<i>7.040.000,00</i>	<i>6.917.900,00</i>	<i>(122.100,00)</i>	<i>98,27%</i>	
1.04 1.04.1.03.2.11.01.0000 1.04.01.2.01.02.5.1	<b>BELANJA OPERASI</b>	<b>7.040.000,00</b>	<b>6.917.900,00</b>	<b>(122.100,00)</b>	<b>98,27%</b>	
1.04 1.04.1.03.2.11.01.0000 1.04.01.2.01.02.5.1.02	Belanja Barang dan Jasa	7.040.000,00	6.917.900,00	(122.100,00)	98,27%	
1.04 1.04.1.03.2.11.01.0000 1.04.01.2.01.03	<i>Koordinasi dan Penyusunan Dokumen Perubahan RKA-SKPD</i>	<i>7.040.000,00</i>	<i>6.860.800,00</i>	<i>(179.200,00)</i>	<i>97,45%</i>	
1.04 1.04.1.03.2.11.01.0000 1.04.01.2.01.03.5.1	<b>BELANJA OPERASI</b>	<b>7.040.000,00</b>	<b>6.860.800,00</b>	<b>(179.200,00)</b>	<b>97,45%</b>	
1.04 1.04.1.03.2.11.01.0000 1.04.01.2.01.03.5.1.02	Belanja Barang dan Jasa	7.040.000,00	6.860.800,00	(179.200,00)	97,45%	
1.04 1.04.1.03.2.11.01.0000 1.04.01.2.01.04	<i>Koordinasi dan Penyusunan DPA-SKPD</i>	<i>7.040.000,00</i>	<i>6.932.250,00</i>	<i>(107.750,00)</i>	<i>98,47%</i>	
1.04 1.04.1.03.2.11.01.0000 1.04.01.2.01.04.5.1	<b>BELANJA OPERASI</b>	<b>7.040.000,00</b>	<b>6.932.250,00</b>	<b>(107.750,00)</b>	<b>98,47%</b>	
1.04 1.04.1.03.2.11.01.0000 1.04.01.2.01.04.5.1.02	Belanja Barang dan Jasa	7.040.000,00	6.932.250,00	(107.750,00)	98,47%	

KODE REKENING	URAIAN	JUMLAH ( Rp )		BERTAMBAH / BERKURANG		DASAR HUKUM
		ANGGARAN SETELAH PERUBAHAN	REALISASI	( Rp )	%	
1	2	3	4	5 = 4 - 3	6	7
1.04 1.04.1.03.2.11.01.0000 1.04.01.2.01.05	Koordinasi dan Penyusunan Perubahan DPA-SKPD	7.040.000,00	6.898.750,00	(141.250,00)	97,99%	
<b>1.04 1.04.1.03.2.11.01.0000 1.04.01.2.01.05.5.1</b>	<b>BELANJA OPERASI</b>	<b>7.040.000,00</b>	<b>6.898.750,00</b>	<b>(141.250,00)</b>	<b>97,99%</b>	
1.04 1.04.1.03.2.11.01.0000 1.04.01.2.01.05.5.1.02	Belanja Barang dan Jasa	7.040.000,00	6.898.750,00	(141.250,00)	97,99%	
1.04 1.04.1.03.2.11.01.0000 1.04.01.2.01.06	Koordinasi dan Penyusunan Laporan Capaian Kinerja dan Ikhtisar Realisasi Kinerja SKPD	5.954.080,00	5.942.200,00	(11.880,00)	99,80%	
<b>1.04 1.04.1.03.2.11.01.0000 1.04.01.2.01.06.5.1</b>	<b>BELANJA OPERASI</b>	<b>5.954.080,00</b>	<b>5.942.200,00</b>	<b>(11.880,00)</b>	<b>99,80%</b>	
1.04 1.04.1.03.2.11.01.0000 1.04.01.2.01.06.5.1.02	Belanja Barang dan Jasa	5.954.080,00	5.942.200,00	(11.880,00)	99,80%	
1.04 1.04.1.03.2.11.01.0000 1.04.01.2.01.07	Evaluasi Kinerja Perangkat Daerah	7.335.000,00	7.307.500,00	(27.500,00)	0,00%	
<b>1.04 1.04.1.03.2.11.01.0000 1.04.01.2.01.07.5.1</b>	<b>BELANJA OPERASI</b>	<b>7.335.000,00</b>	<b>7.307.500,00</b>	<b>(27.500,00)</b>	<b>0,00%</b>	
1.04 1.04.1.03.2.11.01.0000 1.04.01.2.01.07.5.1.02	Belanja Barang dan Jasa	7.335.000,00	7.307.500,00	(27.500,00)	99,63%	
<b>1.04 1.04.1.03.2.11.01.0000 1.04.01.2.02</b>	<b>Administrasi Keuangan Perangkat Daerah</b>	<b>19.762.624.307,00</b>	<b>18.714.802.712,00</b>	<b>(1.047.821.595,00)</b>	<b>94,70%</b>	
1.04 1.04.1.03.2.11.01.0000 1.04.01.2.02.01	Penyediaan Gaji dan Tunjangan ASN	19.343.309.307,00	18.540.168.562,00	(803.140.745,00)	95,85%	
<b>1.04 1.04.1.03.2.11.01.0000 1.04.01.2.02.01.5.1</b>	<b>BELANJA OPERASI</b>	<b>19.343.309.307,00</b>	<b>18.540.168.562,00</b>	<b>(803.140.745,00)</b>	<b>95,85%</b>	
1.04 1.04.1.03.2.11.01.0000 1.04.01.2.02.01.5.1.01	Belanja Pegawai	19.343.309.307,00	18.540.168.562,00	(803.140.745,00)	95,85%	
1.04 1.04.1.03.2.11.01.0000 1.04.01.2.02.02	Penyediaan Administrasi Pelaksanaan Tugas ASN	387.940.000,00	145.140.000,00	(242.800.000,00)	37,41%	
<b>1.04 1.04.1.03.2.11.01.0000 1.04.01.2.02.02.5.1</b>	<b>BELANJA OPERASI</b>	<b>387.940.000,00</b>	<b>145.140.000,00</b>	<b>(242.800.000,00)</b>	<b>37,41%</b>	
1.04 1.04.1.03.2.11.01.0000 1.04.01.2.02.02.5.1.01	Belanja Pegawai	387.940.000,00	145.140.000,00	(242.800.000,00)	37,41%	
1.04 1.04.1.03.2.11.01.0000 1.04.01.2.02.03	Pelaksanaan Penatausahaan dan Pengujian/Verifikasi Keuangan SKPD	10.255.000,00	8.494.400,00	(1.760.600,00)	82,83%	
<b>1.04 1.04.1.03.2.11.01.0000 1.04.01.2.02.03.5.1</b>	<b>BELANJA OPERASI</b>	<b>10.255.000,00</b>	<b>8.494.400,00</b>	<b>(1.760.600,00)</b>	<b>82,83%</b>	
1.04 1.04.1.03.2.11.01.0000 1.04.01.2.02.03.5.1.02	Belanja Barang dan Jasa	10.255.000,00	8.494.400,00	(1.760.600,00)	82,83%	
1.04 1.04.1.03.2.11.01.0000 1.04.01.2.02.05	Koordinasi dan Penyusunan Laporan Keuangan Akhir Tahun SKPD	7.040.000,00	7.000.750,00	(39.250,00)	99,44%	
<b>1.04 1.04.1.03.2.11.01.0000 1.04.01.2.02.05.5.1</b>	<b>BELANJA OPERASI</b>	<b>7.040.000,00</b>	<b>7.000.750,00</b>	<b>(39.250,00)</b>	<b>99,44%</b>	

KODE REKENING	URAIAN	JUMLAH ( Rp )		BERTAMBAH / BERKURANG		DASAR HUKUM
		ANGGARAN SETELAH PERUBAHAN	REALISASI	( Rp )	%	
1	2	3	4	5 = 4 - 3	6	7
1.04 1.04.1.03.2.11.01.0000 1.04.01.2.02.05.5.1.02	Belanja Barang dan Jasa	7.040.000,00	7.000.750,00	(39.250,00)	99,44%	
1.04 1.04.1.03.2.11.01.0000 1.04.01.2.02.07	Koordinasi dan Penyusunan Laporan Keuangan Bulanan/Triwulanan/Semesteran SKPD	7.040.000,00	6.995.000,00	(45.000,00)	99,36%	
<b>1.04 1.04.1.03.2.11.01.0000 1.04.01.2.02.07.5.1</b>	<b>BELANJA OPERASI</b>	<b>7.040.000,00</b>	<b>6.995.000,00</b>	<b>(45.000,00)</b>	<b>99,36%</b>	
1.04 1.04.1.03.2.11.01.0000 1.04.01.2.02.07.5.1.02	Belanja Barang dan Jasa	7.040.000,00	6.995.000,00	(45.000,00)	99,36%	
1.04 1.04.1.03.2.11.01.0000 1.04.01.2.02.08	Penyusunan Pelaporan dan Analisis Prognosis Realisasi Anggaran	7.040.000,00	7.004.000,00	(36.000,00)	99,49%	
<b>1.04 1.04.1.03.2.11.01.0000 1.04.01.2.02.08.5.1</b>	<b>BELANJA OPERASI</b>	<b>7.040.000,00</b>	<b>7.004.000,00</b>	<b>(36.000,00)</b>	<b>99,49%</b>	
1.04 1.04.1.03.2.11.01.0000 1.04.01.2.02.08.5.1.02	Belanja Barang dan Jasa	7.040.000,00	7.004.000,00	(36.000,00)	99,49%	
<b>1.04 1.04.1.03.2.11.01.0000 1.04.01.2.05</b>	<b>Administrasi Kepegawaian Perangkat Daerah</b>	<b>259.854.323,00</b>	<b>253.210.780,00</b>	<b>(6.643.543,00)</b>	<b>97,44%</b>	
1.04 1.04.1.03.2.11.01.0000 1.04.01.2.05.02	Pengadaan Pakaian Dinas Beserta Atribut Kelengkapannya	140.607.000,00	139.497.030,00	(1.109.970,00)	99,21%	
<b>1.04 1.04.1.03.2.11.01.0000 1.04.01.2.05.02.5.1</b>	<b>BELANJA OPERASI</b>	<b>140.607.000,00</b>	<b>139.497.030,00</b>	<b>(1.109.970,00)</b>	<b>99,21%</b>	
1.04 1.04.1.03.2.11.01.0000 1.04.01.2.05.02.5.1.02	Belanja Barang dan Jasa	140.607.000,00	139.497.030,00	(1.109.970,00)	99,21%	
1.04 1.04.1.03.2.11.01.0000 1.04.01.2.05.05	Monitoring, Evaluasi, dan Penilaian Kinerja Pegawai	7.980.000,00	7.980.000,00	0,00	100,00%	
<b>1.04 1.04.1.03.2.11.01.0000 1.04.01.2.05.05.5.1</b>	<b>BELANJA OPERASI</b>	<b>7.980.000,00</b>	<b>7.980.000,00</b>	<b>0,00</b>	<b>100,00%</b>	
1.04 1.04.1.03.2.11.01.0000 1.04.01.2.05.05.5.1.02	Belanja Barang dan Jasa	7.980.000,00	7.980.000,00	0,00	100,00%	
1.04 1.04.1.03.2.11.01.0000 1.04.01.2.05.10	Sosialisasi Peraturan Perundang-Undangan	14.747.323,00	13.735.000,00	(1.012.323,00)	93,14%	
<b>1.04 1.04.1.03.2.11.01.0000 1.04.01.2.05.10.5.1</b>	<b>BELANJA OPERASI</b>	<b>14.747.323,00</b>	<b>13.735.000,00</b>	<b>(1.012.323,00)</b>	<b>93,14%</b>	
1.04 1.04.1.03.2.11.01.0000 1.04.01.2.05.10.5.1.02	Belanja Barang dan Jasa	14.747.323,00	13.735.000,00	(1.012.323,00)	93,14%	
1.04 1.04.1.03.2.11.01.0000 1.04.01.2.05.11	Bimbingan Teknis Implementasi Peraturan Perundang-Undangan	96.520.000,00	91.998.750,00	(4.521.250,00)	95,32%	
<b>1.04 1.04.1.03.2.11.01.0000 1.04.01.2.05.11.5.1</b>	<b>BELANJA OPERASI</b>	<b>96.520.000,00</b>	<b>91.998.750,00</b>	<b>(4.521.250,00)</b>	<b>95,32%</b>	
1.04 1.04.1.03.2.11.01.0000 1.04.01.2.05.11.5.1.02	Belanja Barang dan Jasa	96.520.000,00	91.998.750,00	(4.521.250,00)	95,32%	
<b>1.04 1.04.1.03.2.11.01.0000 1.04.01.2.06</b>	<b>Administrasi Umum Perangkat Daerah</b>	<b>2.107.432.711,00</b>	<b>2.044.206.152,00</b>	<b>(63.226.559,00)</b>	<b>97,00%</b>	



KODE REKENING	URAIAN	JUMLAH ( Rp )		BERTAMBAH / BERKURANG		DASAR HUKUM
		ANGGARAN SETELAH PERUBAHAN	REALISASI	( Rp )	%	
1	2	3	4	5 = 4 - 3	6	7
1.04 1.04.1.03.2.11.01.0000 1.04.01.2.06.01	Penyediaan Komponen Instalasi Listrik/Penerangan Bangunan Kantor	24.000.000,00	23.587.500,00	(412.500,00)	98,28%	
<b>1.04 1.04.1.03.2.11.01.0000 1.04.01.2.06.01.5.1</b>	<b>BELANJA OPERASI</b>	<b>24.000.000,00</b>	<b>23.587.500,00</b>	<b>(412.500,00)</b>	<b>98,28%</b>	
1.04 1.04.1.03.2.11.01.0000 1.04.01.2.06.01.5.1.02	Belanja Barang dan Jasa	24.000.000,00	23.587.500,00	(412.500,00)	98,28%	
1.04 1.04.1.03.2.11.01.0000 1.04.01.2.06.02	Penyediaan Peralatan dan Perlengkapan Kantor	1.084.341.995,00	1.032.812.456,00	(51.529.539,00)	95,25%	
<b>1.04 1.04.1.03.2.11.01.0000 1.04.01.2.06.02.5.1</b>	<b>BELANJA OPERASI</b>	<b>133.193.403,00</b>	<b>124.354.490,00</b>	<b>(8.838.913,00)</b>	<b>93,36%</b>	
1.04 1.04.1.03.2.11.01.0000 1.04.01.2.06.02.5.1.02	Belanja Barang dan Jasa	133.193.403,00	124.354.490,00	(8.838.913,00)	93,36%	
<b>1.04 1.04.1.03.2.11.01.0000 1.04.01.2.06.02.5.2</b>	<b>BELANJA MODAL</b>	<b>951.148.592,00</b>	<b>908.457.966,00</b>	<b>(42.690.626,00)</b>	<b>95,51%</b>	
1.04 1.04.1.03.2.11.01.0000 1.04.01.2.06.02.5.2.02	Belanja Modal Peralatan dan Mesin	951.148.592,00	908.457.966,00	(42.690.626,00)	95,51%	
1.04 1.04.1.03.2.11.01.0000 1.04.01.2.06.02.5.2.04	Belanja Modal Jalan, Jaringan, dan Irigasi	0,00	0,00	0,00	0,00%	
1.04 1.04.1.03.2.11.01.0000 1.04.01.2.06.03	Penyediaan Peralatan Rumah Tangga	69.385.000,00	64.697.590,00	(4.687.410,00)	93,24%	
<b>1.04 1.04.1.03.2.11.01.0000 1.04.01.2.06.03.5.1</b>	<b>BELANJA OPERASI</b>	<b>69.385.000,00</b>	<b>64.697.590,00</b>	<b>(4.687.410,00)</b>	<b>93,24%</b>	
1.04 1.04.1.03.2.11.01.0000 1.04.01.2.06.03.5.1.02	Belanja Barang dan Jasa	69.385.000,00	64.697.590,00	(4.687.410,00)	93,24%	
1.04 1.04.1.03.2.11.01.0000 1.04.01.2.06.04	Penyediaan Bahan Logistik Kantor	132.151.100,00	132.138.341,00	(12.759,00)	99,99%	
<b>1.04 1.04.1.03.2.11.01.0000 1.04.01.2.06.04.5.1</b>	<b>BELANJA OPERASI</b>	<b>132.151.100,00</b>	<b>132.138.341,00</b>	<b>(12.759,00)</b>	<b>99,99%</b>	
1.04 1.04.1.03.2.11.01.0000 1.04.01.2.06.04.5.1.02	Belanja Barang dan Jasa	132.151.100,00	132.138.341,00	(12.759,00)	99,99%	
1.04 1.04.1.03.2.11.01.0000 1.04.01.2.06.05	Penyediaan Barang Cetak dan Penggandaan	57.150.000,00	54.171.579,00	(2.978.421,00)	94,79%	
<b>1.04 1.04.1.03.2.11.01.0000 1.04.01.2.06.05.5.1</b>	<b>BELANJA OPERASI</b>	<b>57.150.000,00</b>	<b>54.171.579,00</b>	<b>(2.978.421,00)</b>	<b>94,79%</b>	
1.04 1.04.1.03.2.11.01.0000 1.04.01.2.06.05.5.1.02	Belanja Barang dan Jasa	57.150.000,00	54.171.579,00	(2.978.421,00)	94,79%	
1.04 1.04.1.03.2.11.01.0000 1.04.01.2.06.08	Fasilitasi Kunjungan Tamu	32.206.010,00	31.804.400,00	(401.610,00)	98,75%	
<b>1.04 1.04.1.03.2.11.01.0000 1.04.01.2.06.08.5.1</b>	<b>BELANJA OPERASI</b>	<b>32.206.010,00</b>	<b>31.804.400,00</b>	<b>(401.610,00)</b>	<b>98,75%</b>	
1.04 1.04.1.03.2.11.01.0000 1.04.01.2.06.08.5.1.02	Belanja Barang dan Jasa	32.206.010,00	31.804.400,00	(401.610,00)	98,75%	

KODE REKENING	URAIAN	JUMLAH ( Rp )		BERTAMBAH / BERKURANG		DASAR HUKUM
		ANGGARAN SETELAH PERUBAHAN	REALISASI	( Rp )	%	
1	2	3	4	5 = 4 - 3	6	7
1.04 1.04.1.03.2.11.01.0000 1.04.01.2.06.09	Penyelenggaraan Rapat Koordinasi dan Konsultasi SKPD	170.000.000,00	169.681.584,00	(318.416,00)	99,81%	
<b>1.04 1.04.1.03.2.11.01.0000 1.04.01.2.06.09.5.1</b>	<b>BELANJA OPERASI</b>	<b>170.000.000,00</b>	<b>169.681.584,00</b>	<b>(318.416,00)</b>	<b>99,81%</b>	
1.04 1.04.1.03.2.11.01.0000 1.04.01.2.06.09.5.1.02	Belanja Barang dan Jasa	170.000.000,00	169.681.584,00	(318.416,00)	99,81%	
1.04 1.04.1.03.2.11.01.0000 1.04.01.2.06.10	Penatausahaan Arsip Dinamis pada SKPD	8.575.000,00	7.383.250,00	(1.191.750,00)	86,10%	
<b>1.04 1.04.1.03.2.11.01.0000 1.04.01.2.06.10.5.1</b>	<b>BELANJA OPERASI</b>	<b>8.575.000,00</b>	<b>7.383.250,00</b>	<b>(1.191.750,00)</b>	<b>86,10%</b>	
1.04 1.04.1.03.2.11.01.0000 1.04.01.2.06.10.5.1.02	Belanja Barang dan Jasa	8.575.000,00	7.383.250,00	(1.191.750,00)	86,10%	
1.04 1.04.1.03.2.11.01.0000 1.04.01.2.06.11	Dukungan Pelaksanaan Sistem Pemerintahan Berbasis Elektronik pada SKPD	529.623.606,00	527.929.452,00	(1.694.154,00)	99,68%	
<b>1.04 1.04.1.03.2.11.01.0000 1.04.01.2.06.11.5.1</b>	<b>BELANJA OPERASI</b>	<b>302.733.514,00</b>	<b>301.339.602,00</b>	<b>(1.393.912,00)</b>	<b>99,54%</b>	
1.04 1.04.1.03.2.11.01.0000 1.04.01.2.06.11.5.1.01	Belanja Pegawai	2.050.000,00	2.050.000,00	0,00	100,00%	
1.04 1.04.1.03.2.11.01.0000 1.04.01.2.06.11.5.1.02	Belanja Barang dan Jasa	300.683.514,00	299.289.602,00	(1.393.912,00)	99,54%	
<b>1.04 1.04.1.03.2.11.01.0000 1.04.01.2.06.11.5.2</b>	<b>BELANJA MODAL</b>	<b>226.890.092,00</b>	<b>226.589.850,00</b>	<b>(300.242,00)</b>	<b>99,87%</b>	
1.04 1.04.1.03.2.11.01.0000 1.04.01.2.06.11.5.2.02	Belanja Modal Peralatan dan Mesin	226.890.092,00	226.589.850,00	(300.242,00)	99,87%	
<b>1.04 1.04.1.03.2.11.01.0000 1.04.01.2.08</b>	<b>Penyediaan Jasa Penunjang Urusan Pemerintahan Daerah</b>	<b>2.753.369.481,00</b>	<b>2.640.521.675,00</b>	<b>(112.847.806,00)</b>	<b>95,90%</b>	
1.04 1.04.1.03.2.11.01.0000 1.04.01.2.08.01	Penyediaan Jasa Surat Menyurat	9.070.000,00	9.070.000,00	0,00	100,00%	
<b>1.04 1.04.1.03.2.11.01.0000 1.04.01.2.08.01.5.1</b>	<b>BELANJA OPERASI</b>	<b>9.070.000,00</b>	<b>9.070.000,00</b>	<b>0,00</b>	<b>100,00%</b>	
1.04 1.04.1.03.2.11.01.0000 1.04.01.2.08.01.5.1.02	Belanja Barang dan Jasa	9.070.000,00	9.070.000,00	0,00	100,00%	
1.04 1.04.1.03.2.11.01.0000 1.04.01.2.08.02	Penyediaan Jasa Komunikasi, Sumber Daya Air dan Listrik	695.205.000,00	671.723.768,00	(23.481.232,00)	96,62%	
<b>1.04 1.04.1.03.2.11.01.0000 1.04.01.2.08.02.5.1</b>	<b>BELANJA OPERASI</b>	<b>695.205.000,00</b>	<b>671.723.768,00</b>	<b>(23.481.232,00)</b>	<b>96,62%</b>	
1.04 1.04.1.03.2.11.01.0000 1.04.01.2.08.02.5.1.02	Belanja Barang dan Jasa	695.205.000,00	671.723.768,00	(23.481.232,00)	96,62%	
1.04 1.04.1.03.2.11.01.0000 1.04.01.2.08.03	Penyediaan Jasa Peralatan dan Perlengkapan Kantor	1.045.891.481,00	1.042.432.182,00	(3.459.299,00)	99,67%	
<b>1.04 1.04.1.03.2.11.01.0000 1.04.01.2.08.03.5.1</b>	<b>BELANJA OPERASI</b>	<b>476.600.000,00</b>	<b>474.422.815,00</b>	<b>(2.177.185,00)</b>	<b>99,54%</b>	

KODE REKENING	URAIAN	JUMLAH ( Rp )		BERTAMBAH / BERKURANG		DASAR HUKUM
		ANGGARAN SETELAH PERUBAHAN	REALISASI	( Rp )	%	
1	2	3	4	5 = 4 - 3	6	7
1.04 1.04.1.03.2.11.01.0000 1.04.01.2.08.03.5.1.01	Belanja Pegawai	1.600.000,00	1.600.000,00	0,00	100,00%	
1.04 1.04.1.03.2.11.01.0000 1.04.01.2.08.03.5.1.02	Belanja Barang dan Jasa	475.000.000,00	472.822.815,00	(2.177.185,00)	99,54%	
<b>1.04 1.04.1.03.2.11.01.0000 1.04.01.2.08.03.5.2</b>	<b>BELANJA MODAL</b>	<b>569.291.481,00</b>	<b>568.009.367,00</b>	<b>(1.282.114,00)</b>	<b>99,77%</b>	
1.04 1.04.1.03.2.11.01.0000 1.04.01.2.08.03.5.2.02	Belanja Modal Peralatan dan Mesin	369.291.481,00	368.803.050,00	(488.431,00)	99,87%	
1.04 1.04.1.03.2.11.01.0000 1.04.01.2.08.03.5.2.03	Belanja Modal Gedung dan Bangunan	200.000.000,00	199.206.317,00	(793.683,00)	99,60%	
1.04 1.04.1.03.2.11.01.0000 1.04.01.2.08.04	Penyediaan Jasa Pelayanan Umum Kantor	1.003.203.000,00	917.295.725,00	(85.907.275,00)	91,44%	
<b>1.04 1.04.1.03.2.11.01.0000 1.04.01.2.08.04.5.1</b>	<b>BELANJA OPERASI</b>	<b>1.003.203.000,00</b>	<b>917.295.725,00</b>	<b>(85.907.275,00)</b>	<b>91,44%</b>	
1.04 1.04.1.03.2.11.01.0000 1.04.01.2.08.04.5.1.02	Belanja Barang dan Jasa	1.003.203.000,00	917.295.725,00	(85.907.275,00)	91,44%	
<b>1.04 1.04.1.03.2.11.01.0000 1.04.01.2.09</b>	<b>Pemeliharaan Barang Milik Daerah Penunjang Urusan Pemerintahan Daerah</b>	<b>8.953.906.161,00</b>	<b>8.933.662.030,00</b>	<b>(20.244.131,00)</b>	<b>99,77%</b>	
1.04 1.04.1.03.2.11.01.0000 1.04.01.2.09.01	Penyediaan Jasa Pemeliharaan, Biaya Pemeliharaan dan Pajak Kendaraan Perorangan Dinas atau Kendaraan Dinas Jabatan	1.828.044.341,00	1.816.332.956,00	(11.711.385,00)	99,36%	
<b>1.04 1.04.1.03.2.11.01.0000 1.04.01.2.09.01.5.1</b>	<b>BELANJA OPERASI</b>	<b>1.828.044.341,00</b>	<b>1.816.332.956,00</b>	<b>(11.711.385,00)</b>	<b>99,36%</b>	
1.04 1.04.1.03.2.11.01.0000 1.04.01.2.09.01.5.1.02	Belanja Barang dan Jasa	1.828.044.341,00	1.816.332.956,00	(11.711.385,00)	99,36%	
1.04 1.04.1.03.2.11.01.0000 1.04.01.2.09.02	Penyediaan Jasa Pemeliharaan, Biaya Pemeliharaan, Pajak, dan Perizinan Kendaraan Dinas Operasional atau Lapangan	4.738.124.805,00	4.737.457.577,00	(667.228,00)	99,99%	
<b>1.04 1.04.1.03.2.11.01.0000 1.04.01.2.09.02.5.1</b>	<b>BELANJA OPERASI</b>	<b>4.738.124.805,00</b>	<b>4.737.457.577,00</b>	<b>(667.228,00)</b>	<b>99,99%</b>	
1.04 1.04.1.03.2.11.01.0000 1.04.01.2.09.02.5.1.02	Belanja Barang dan Jasa	4.738.124.805,00	4.737.457.577,00	(667.228,00)	99,99%	
1.04 1.04.1.03.2.11.01.0000 1.04.01.2.09.03	Penyediaan Jasa Pemeliharaan, Biaya Pemeliharaan dan Perizinan Alat Besar	291.494.390,00	291.230.000,00	(264.390,00)	99,91%	
<b>1.04 1.04.1.03.2.11.01.0000 1.04.01.2.09.03.5.1</b>	<b>BELANJA OPERASI</b>	<b>291.494.390,00</b>	<b>291.230.000,00</b>	<b>(264.390,00)</b>	<b>99,91%</b>	
1.04 1.04.1.03.2.11.01.0000 1.04.01.2.09.03.5.1.02	Belanja Barang dan Jasa	291.494.390,00	291.230.000,00	(264.390,00)	99,91%	
1.04 1.04.1.03.2.11.01.0000 1.04.01.2.09.05	Pemeliharaan Mebel	34.150.000,00	33.509.390,00	(640.610,00)	98,12%	
<b>1.04 1.04.1.03.2.11.01.0000 1.04.01.2.09.05.5.1</b>	<b>BELANJA OPERASI</b>	<b>34.150.000,00</b>	<b>33.509.390,00</b>	<b>(640.610,00)</b>	<b>98,12%</b>	
1.04 1.04.1.03.2.11.01.0000 1.04.01.2.09.05.5.1.02	Belanja Barang dan Jasa	34.150.000,00	33.509.390,00	(640.610,00)	98,12%	

KODE REKENING	URAIAN	JUMLAH ( Rp )		BERTAMBAH / BERKURANG		DASAR HUKUM
		ANGGARAN SETELAH PERUBAHAN	REALISASI	( Rp )	%	
1	2	3	4	5 = 4 - 3	6	7
1.04 1.04.1.03.2.11.01.0000 1.04.01.2.09.09	Pemeliharaan/Rehabilitasi Gedung Kantor dan Bangunan Lainnya	1.830.713.545,00	1.824.193.557,00	(6.519.988,00)	99,64%	
<b>1.04 1.04.1.03.2.11.01.0000 1.04.01.2.09.09.5.1</b>	<b>BELANJA OPERASI</b>	<b>881.839.045,00</b>	<b>881.102.606,00</b>	<b>(736.439,00)</b>	<b>99,92%</b>	
1.04 1.04.1.03.2.11.01.0000 1.04.01.2.09.09.5.1.02	Belanja Barang dan Jasa	881.839.045,00	881.102.606,00	(736.439,00)	99,92%	
<b>1.04 1.04.1.03.2.11.01.0000 1.04.01.2.09.09.5.2</b>	<b>BELANJA MODAL</b>	<b>948.874.500,00</b>	<b>943.090.951,00</b>	<b>(5.783.549,00)</b>	<b>99,39%</b>	
1.04 1.04.1.03.2.11.01.0000 1.04.01.2.09.09.5.2.03	Belanja Modal Gedung dan Bangunan	948.874.500,00	943.090.951,00	(5.783.549,00)	99,39%	
1.04 1.04.1.03.2.11.01.0000 1.04.01.2.09.11	Pemeliharaan/Rehabilitasi Sarana dan Prasarana Pendukung Gedung Kantor atau Bangunan Lainnya	231.379.080,00	230.938.550,00	(440.530,00)	99,81%	
<b>1.04 1.04.1.03.2.11.01.0000 1.04.01.2.09.11.5.1</b>	<b>BELANJA OPERASI</b>	<b>231.379.080,00</b>	<b>230.938.550,00</b>	<b>(440.530,00)</b>	<b>99,81%</b>	
1.04 1.04.1.03.2.11.01.0000 1.04.01.2.09.11.5.1.02	Belanja Barang dan Jasa	231.379.080,00	230.938.550,00	(440.530,00)	99,81%	
<b>1.04 1.04.1.03.2.11.01.0000 1.04.02</b>	<b>PROGRAM PENGEMBANGAN PERUMAHAN</b>	<b>771134064,00</b>	<b>732047820,00</b>	<b>-39086244,00</b>	<b>0,00%</b>	
<b>1.04 1.04.1.03.2.11.01.0000 1.04.02.2.05</b>	<b>Pembinaan Pengelolaan Rumah Susun Umum dan/atau Rumah Khusus</b>	<b>581.608.112,00</b>	<b>543.744.420,00</b>	<b>(37.863.692,00)</b>	<b>93,49%</b>	
1.04 1.04.1.03.2.11.01.0000 1.04.02.2.05.01	Fasilitasi Pengelolaan Kelembagaan dan Pemilik/Penghuni Rumah Susun	581.608.112,00	543.744.420,00	(37.863.692,00)	93,49%	
<b>1.04 1.04.1.03.2.11.01.0000 1.04.02.2.05.01.5.1</b>	<b>BELANJA OPERASI</b>	<b>581.608.112,00</b>	<b>543.744.420,00</b>	<b>(37.863.692,00)</b>	<b>93,49%</b>	
1.04 1.04.1.03.2.11.01.0000 1.04.02.2.05.01.5.1.01	Belanja Pegawai	7200000,00	0,00	(7.200.000,00)	0,00%	
1.04 1.04.1.03.2.11.01.0000 1.04.02.2.05.01.5.1.02	Belanja Barang dan Jasa	574408112,00	543744420,00	(30.663.692,00)	94,66%	
<b>1.04 1.04.1.03.2.11.01.0000 1.04.02.2.06</b>	<b>Penerbitan Izin Pembangunan dan Pengembangan Perumahan</b>	<b>189525952,00</b>	<b>188303400,00</b>	<b>(1.222.552,00)</b>	<b>99,35%</b>	
1.04 1.04.1.03.2.11.01.0000 1.04.02.2.06.04	Koordinasi dan Sinkronisasi Kerjasama Pemerintah Daerah dengan Badan Usaha (KPDBU) Perumahan Umum/Rumah Susun Umum	189.525.952,00	188.303.400,00	(1.222.552,00)	99,35%	
<b>1.04 1.04.1.03.2.11.01.0000 1.04.02.2.06.04.5.1</b>	<b>BELANJA OPERASI</b>	<b>189.525.952,00</b>	<b>188.303.400,00</b>	<b>(1.222.552,00)</b>	<b>99,35%</b>	
1.04 1.04.1.03.2.11.01.0000 1.04.02.2.06.04.5.1.01	Belanja Pegawai	1.800.000,00	1.800.000,00	0,00	100,00%	
1.04 1.04.1.03.2.11.01.0000 1.04.02.2.06.04.5.1.02	Belanja Barang dan Jasa	187.725.952,00	186.503.400,00	(1.222.552,00)	99,35%	
<b>1.04 1.04.1.03.2.11.01.0000 1.04.03</b>	<b>PROGRAM KAWASAN PERMUKIMAN</b>	<b>20.663.576.500,00</b>	<b>20.175.344.793,00</b>	<b>(488.231.707,00)</b>	<b>97,64%</b>	
<b>1.04 1.04.1.03.2.11.01.0000 1.04.03.2.02</b>	<b>Penataan dan Peningkatan Kualitas Kawasan Permukiman Kumuh dengan Luas di Bawah 10 (sepuluh) Ha</b>	<b>98.133.500,00</b>	<b>98.133.500,00</b>	<b>0,00</b>	<b>100,00%</b>	

KODE REKENING	URAIAN	JUMLAH ( Rp )		BERTAMBAH / BERKURANG		DASAR HUKUM
		ANGGARAN SETELAH PERUBAHAN	REALISASI	( Rp )	%	
1	2	3	4	5 = 4 - 3	6	7
1.04 1.04.1.03.2.11.01.0000 1.04.03.2.02.01	Survei dan Penetapan Lokasi Perumahan dan Permukiman Kumuh	98.133.500,00	98.133.500,00	0,00	100,00%	
<b>1.04 1.04.1.03.2.11.01.0000 1.04.03.2.02.01.5.1</b>	<b>BELANJA OPERASI</b>	<b>98.133.500,00</b>	<b>98.133.500,00</b>	0,00	100,00%	
1.04 1.04.1.03.2.11.01.0000 1.04.03.2.02.01.5.1.02	Belanja Barang dan Jasa	98.133.500,00	98.133.500,00	0,00	100,00%	
<b>1.04 1.04.1.03.2.11.01.0000 1.04.03.2.03</b>	<b>Peningkatan Kualitas Kawasan Permukiman Kumuh dengan Luas di Bawah 10 (sepuluh) Ha</b>	<b>20.565.443.000,00</b>	<b>20.077.211.293,00</b>	<b>(488.231.707,00)</b>	<b>97,63%</b>	
1.04 1.04.1.03.2.11.01.0000 1.04.03.2.03.01	Penyusunan Rencana Tapak (Site Plan) dan Detail Engineering Design (DED) Peremajaan/Pemugaran Permukiman Kumuh	295.000.000,00	294.765.300,00	(234.700,00)	99,92%	
<b>1.04 1.04.1.03.2.11.01.0000 1.04.03.2.03.01.5.2</b>	<b>BELANJA MODAL</b>	<b>295.000.000,00</b>	<b>294.765.300,00</b>	<b>(234.700,00)</b>	<b>99,92%</b>	
1.04 1.04.1.03.2.11.01.0000 1.04.03.2.03.01.5.2.04	Belanja Modal Jalan, Jaringan, dan Irigasi	295.000.000,00	294.765.300,00	(234.700,00)	99,92%	
1.04 1.04.1.03.2.11.01.0000 1.04.03.2.03.02	Perbaikan Rumah Tidak Layak Huni	20.270.443.000,00	19.782.445.993,00	(487.997.007,00)	97,59%	
<b>1.04 1.04.1.03.2.11.01.0000 1.04.03.2.03.02.5.1</b>	<b>BELANJA OPERASI</b>	<b>20.270.443.000,00</b>	<b>19.782.445.993,00</b>	<b>(487.997.007,00)</b>	<b>97,59%</b>	
1.04 1.04.1.03.2.11.01.0000 1.04.03.2.03.02.5.1.01	Belanja Pegawai	9.600.000,00	9.600.000,00	0,00	100,00%	
1.04 1.04.1.03.2.11.01.0000 1.04.03.2.03.02.5.1.02	Belanja Barang dan Jasa	20.260.843.000,00	19.772.845.993,00	(487.997.007,00)	97,59%	
<b>1.04 1.04.1.03.2.11.01.0000 1.04.05</b>	<b>PROGRAM PENINGKATAN PRASARANA, SARANA DAN UTILITAS UMUM (PSU)</b>	<b>72.531.262.458,00</b>	<b>56.281.188.441,00</b>	<b>(16.250.074.017,00)</b>	<b>77,60%</b>	
<b>1.04 1.04.1.03.2.11.01.0000 1.04.05.2.01</b>	<b>Urusan Penyelenggaraan PSU Perumahan</b>	<b>72.531.262.458,00</b>	<b>56.281.188.441,00</b>	<b>(16.250.074.017,00)</b>	<b>77,60%</b>	
1.04 1.04.1.03.2.11.01.0000 1.04.05.2.01.02	Penyediaan Prasarana, Sarana, dan Utilitas Umum di Perumahan untuk Menunjang Fungsi Hunian	13.539.645.064,00	12.928.216.765,00	(611.428.299,00)	95,48%	
<b>1.04 1.04.1.03.2.11.01.0000 1.04.05.2.01.02.5.1</b>	<b>BELANJA OPERASI</b>	<b>8.165.786.105,00</b>	<b>7.617.827.280,00</b>	<b>(547.958.825,00)</b>	<b>93,29%</b>	
1.04 1.04.1.03.2.11.01.0000 1.04.05.2.01.02.5.1.01	Belanja Pegawai	20.600.000,00	19.700.000,00	(900.000,00)	95,63%	
1.04 1.04.1.03.2.11.01.0000 1.04.05.2.01.02.5.1.02	Belanja Barang dan Jasa	8.145.186.105,00	7.598.127.280,00	(547.058.825,00)	93,28%	
<b>1.04 1.04.1.03.2.11.01.0000 1.04.05.2.01.02.5.2</b>	<b>BELANJA MODAL</b>	<b>5.373.858.959,00</b>	<b>5.310.389.485,00</b>	<b>(63.469.474,00)</b>	<b>98,82%</b>	
1.04 1.04.1.03.2.11.01.0000 1.04.05.2.01.02.5.2.03	Belanja Modal Gedung dan Bangunan	5.373.858.959,00	5.310.389.485,00	(63.469.474,00)	98,82%	
1.04 1.04.1.03.2.11.01.0000 1.04.05.2.01.03	Koordinasi dan Sinkronisasi dalam rangka Penyediaan Prasarana, Sarana, dan Utilitas Umum Perumahan	57.504.676.400,00	41.932.048.964,00	(15.572.627.436,00)	72,92%	
<b>1.04 1.04.1.03.2.11.01.0000 1.04.05.2.01.03.5.1</b>	<b>BELANJA OPERASI</b>	<b>27.289.718.820,00</b>	<b>24.830.158.761,00</b>	<b>(2.459.560.059,00)</b>	<b>90,99%</b>	

KODE REKENING	URAIAN	JUMLAH ( Rp )		BERTAMBAH / BERKURANG		DASAR HUKUM
		ANGGARAN SETELAH PERUBAHAN	REALISASI	( Rp )	%	
1	2	3	4	5 = 4 - 3	6	7
1.04 1.04.1.03.2.11.01.0000 1.04.05.2.01.03.5.1.01	Belanja Pegawai	8.200.000,00	8.000.000,00	(200.000,00)	97,56%	
1.04 1.04.1.03.2.11.01.0000 1.04.05.2.01.03.5.1.02	Belanja Barang dan Jasa	27.281.518.820,00	24.822.158.761,00	(2.459.360.059,00)	90,99%	
<b>1.04 1.04.1.03.2.11.01.0000 1.04.05.2.01.03.5.2</b>	<b>BELANJA MODAL</b>	<b>30.214.957.580,00</b>	<b>17.101.890.203,00</b>	<b>(13.113.067.377,00)</b>	<b>56,60%</b>	
1.04 1.04.1.03.2.11.01.0000 1.04.05.2.01.03.5.2.01	Belanja Modal Tanah	21.765.231.000,00	8.667.100.600,00	(13.098.130.400,00)	39,82%	
1.04 1.04.1.03.2.11.01.0000 1.04.05.2.01.03.5.2.02	Belanja Modal Peralatan dan Mesin	77.727.250,00	65.001.600,00	(12.725.650,00)	83,63%	
1.04 1.04.1.03.2.11.01.0000 1.04.05.2.01.03.5.2.03	Belanja Modal Gedung dan Bangunan	8.371.999.330,00	8.369.788.003,00	(2.211.327,00)	99,97%	
1.04 1.04.1.03.2.11.01.0000 1.04.05.2.01.04	Verifikasi dan Penyerahan PSU Permukiman dari Pengembang	1.486.940.994,00	1.420.922.712,00	(66.018.282,00)	95,56%	
<b>1.04 1.04.1.03.2.11.01.0000 1.04.05.2.01.04.5.1</b>	<b>BELANJA OPERASI</b>	<b>1.455.818.243,00</b>	<b>1.397.572.712,00</b>	<b>(58.245.531,00)</b>	<b>96,00%</b>	
1.04 1.04.1.03.2.11.01.0000 1.04.05.2.01.04.5.1.01	Belanja Pegawai	4.800.000,00	4.200.000,00	(600.000,00)	87,50%	
1.04 1.04.1.03.2.11.01.0000 1.04.05.2.01.04.5.1.02	Belanja Barang dan Jasa	1.451.018.243,00	1.393.372.712,00	(57.645.531,00)	96,03%	
<b>1.04 1.04.1.03.2.11.01.0000 1.04.05.2.01.04.5.2</b>	<b>BELANJA MODAL</b>	<b>31.122.751,00</b>	<b>23.350.000,00</b>	<b>(7.772.751,00)</b>	<b>75,03%</b>	
1.04 1.04.1.03.2.11.01.0000 1.04.05.2.01.04.5.2.02	Belanja Modal Peralatan dan Mesin	31.122.751,00	23.350.000,00	(7.772.751,00)	75,03%	
<b>2.11 1.04.1.03.2.11.01.0000 2.11.04</b>	<b>PROGRAM PENGELOLAAN KEANEKARAGAMAN HAYATI (KEHATI)</b>	<b>1.026.878.015,00</b>	<b>1.026.878.015,00</b>	<b>0,00</b>	<b>100,00%</b>	
<b>2.11 1.04.1.03.2.11.01.0000 2.11.04.2.01</b>	<b>Pengelolaan Keanekaragaman Hayati Kabupaten/Kota</b>	<b>1.026.878.015,00</b>	<b>1.026.878.015,00</b>	<b>0,00</b>	<b>100,00%</b>	
2.11 1.04.1.03.2.11.01.0000 2.11.04.2.01.04	Pengelolaan Ruang Terbuka Hijau (RTH)	1.026.878.015,00	1.026.878.015,00	0,00	100,00%	
<b>2.11 1.04.1.03.2.11.01.0000 2.11.04.2.01.04.5.1</b>	<b>BELANJA OPERASI</b>	<b>446.988.969,00</b>	<b>446.988.969,00</b>	<b>0,00</b>	<b>100,00%</b>	
2.11 1.04.1.03.2.11.01.0000 2.11.04.2.01.04.5.1.02	Belanja Barang dan Jasa	446.988.969,00	446.988.969,00	0,00	100,00%	
<b>2.11 1.04.1.03.2.11.01.0000 2.11.04.2.01.04.5.2</b>	<b>BELANJA MODAL</b>	<b>579.889.046,00</b>	<b>579.889.046,00</b>	<b>0,00</b>	<b>100,00%</b>	
2.11 1.04.1.03.2.11.01.0000 2.11.04.2.01.04.5.2.02	Belanja Modal Peralatan dan Mesin	50.741.000,00	50.741.000,00	0,00	100,00%	
2.11 1.04.1.03.2.11.01.0000 2.11.04.2.01.04.5.2.03	Belanja Modal Gedung dan Bangunan	529.148.046,00	529.148.046,00	0,00	100,00%	
	<b>SURPLUS/DEFISIT</b>	<b>(275.840.322.421)</b>	<b>(253.443.087.565)</b>	<b>22.397.234.856</b>	<b>91,88%</b>	



**PEMERINTAH KOTA SEMARANG**  
**RINCIAN APBD MENURUT URUSAN PEMERINTAHAN DAERAH, ORGANISASI, PROGRAM, KEGIATAN, SUB KEGIATAN, KELOMPOK, DAN**  
**JENIS PENDAPATAN, BELANJA, DAN PEMBIAYAAN**  
**TAHUN ANGGARAN 2022**



Urusan Pemerintahan : 1.05 Urusan Pemerintahan Wajib yang Berkaitan dengan Pelayanan Dasar

Bidang Urusan : URUSAN PEMERINTAHAN BIDANG KETENTERAMAN DAN KETERTIBAN UMUM SERTA PERLINDUNGAN MASYARAKAT

Organisasi : 1.05.0.00.0.00.01.0000 SATPOL PP

KODE REKENING	URAIAN	JUMLAH ( Rp )		BERTAMBAH / BERKURANG		DASAR HUKUM
		ANGGARAN SETELAH PERUBAHAN	REALISASI	( Rp )	%	
1	2	3	4	5 = 4 - 3	6	7
1,05 1.05.0.00.0.00.01.0000 1.05.01.2.01.01.5	BELANJA DAERAH	32.176.723.713,00	31.229.161.922,00	(947.561.791,00)	97,06%	
1,05 1.05.0.00.0.00.01.0000 1.05.01	PROGRAM PENUNJANG URUSAN PEMERINTAHAN DAERAH KABUPATEN/KOTA	23.915.022.313,00	23.302.640.749,00	(612.381.564,00)	97,44%	
1,05 1.05.0.00.0.00.01.0000 1.05.01.2.01	<i>Perencanaan, Penganggaran, dan Evaluasi Kinerja Perangkat Daerah</i>	66.584.382,00	65.666.250,00	(918.132,00)	98,62%	
1,05 1.05.0.00.0.00.01.0000 1.05.01.2.01.01	<i>Penyusunan Dokumen Perencanaan Perangkat Daerah</i>	0,00	0,00	0,00	0,00%	
1,05 1.05.0.00.0.00.01.0000 1.05.01.2.01.01.5.1	BELANJA OPERASI	0,00	0,00	0,00	0,00%	
1,05 1.05.0.00.0.00.01.0000 1.05.01.2.01.01.5.1.02	Belanja Barang dan Jasa	0,00	0,00	0,00	0,00%	
1,05 1.05.0.00.0.00.01.0000 1.05.01.2.01.02	<i>Koordinasi dan Penyusunan Dokumen RKA-SKPD</i>	0,00	0,00	0,00	0,00%	
1,05 1.05.0.00.0.00.01.0000 1.05.01.2.01.02.5.1	BELANJA OPERASI	0,00	0,00	0,00	0,00%	
1,05 1.05.0.00.0.00.01.0000 1.05.01.2.01.02.5.1.02	Belanja Barang dan Jasa	0,00	0,00	0,00	0,00%	
1,05 1.05.0.00.0.00.01.0000 1.05.01.2.01.03	<i>Koordinasi dan Penyusunan Dokumen Perubahan RKA-SKPD</i>	6.200.000,00	6.200.000,00	0,00	100,00%	

KODE REKENING	URAIAN	JUMLAH ( Rp )		BERTAMBAH / BERKURANG		DASAR HUKUM
		ANGGARAN SETELAH PERUBAHAN	REALISASI	( Rp )	%	
1	2	3	4	5 = 4 - 3	6	7
<b>1,05 1.05.0.00.0.00.01.0000 1.05.01.2.01.03.5.1</b>	<b>BELANJA OPERASI</b>	<b>6.200.000,00</b>	<b>6.200.000,00</b>	<b>0,00</b>	<b>100,00%</b>	
1,05 1.05.0.00.0.00.01.0000 1.05.01.2.01.03.5.1.02	Belanja Barang dan Jasa	6.200.000,00	6.200.000,00	0,00	100,00%	
1,05 1.05.0.00.0.00.01.0000 1.05.01.2.01.04	<i>Koordinasi dan Penyusunan DPA-SKPD</i>	0,00	0,00	0,00	0,00%	
<b>1,05 1.05.0.00.0.00.01.0000 1.05.01.2.01.04.5.1</b>	<b>BELANJA OPERASI</b>	<b>0,00</b>	<b>0,00</b>	<b>0,00</b>	<b>0,00%</b>	
1,05 1.05.0.00.0.00.01.0000 1.05.01.2.01.04.5.1.02	Belanja Barang dan Jasa	0,00	0,00	0,00	0,00%	
1,05 1.05.0.00.0.00.01.0000 1.05.01.2.01.05	<i>Koordinasi dan Penyusunan Perubahan DPA-SKPD</i>	4.016.742,00	3.800.000,00	(216.742,00)	94,60%	
<b>1,05 1.05.0.00.0.00.01.0000 1.05.01.2.01.05.5.1</b>	<b>BELANJA OPERASI</b>	<b>4.016.742,00</b>	<b>3.800.000,00</b>	<b>(216.742,00)</b>	<b>94,60%</b>	
1,05 1.05.0.00.0.00.01.0000 1.05.01.2.01.05.5.1.02	Belanja Barang dan Jasa	4.016.742,00	3.800.000,00	(216.742,00)	94,60%	
1,05 1.05.0.00.0.00.01.0000 1.05.01.2.01.06	<i>Koordinasi dan Penyusunan Laporan Capaian Kinerja dan Ikhtisar Realisasi Kinerja SKPD</i>	56.367.640,00	55.666.250,00	(701.390,00)	98,76%	
<b>1,05 1.05.0.00.0.00.01.0000 1.05.01.2.01.06.5.1</b>	<b>BELANJA OPERASI</b>	<b>56.367.640,00</b>	<b>55.666.250,00</b>	<b>(701.390,00)</b>	<b>98,76%</b>	
1,05 1.05.0.00.0.00.01.0000 1.05.01.2.01.06.5.1.02	Belanja Barang dan Jasa	56.367.640,00	55.666.250,00	(701.390,00)	98,76%	
<b>1,05 1.05.0.00.0.00.01.0000 1.05.01.2.02</b>	<b><i>Administrasi Keuangan Perangkat Daerah</i></b>	<b>16.753.420.554,00</b>	<b>16.317.706.705,00</b>	<b>(435.713.849,00)</b>	<b>97,40%</b>	
1,05 1.05.0.00.0.00.01.0000 1.05.01.2.02.01	<i>Penyediaan Gaji dan Tunjangan ASN</i>	16.563.055.904,00	16.131.726.705,00	(431.329.199,00)	97,40%	
<b>1,05 1.05.0.00.0.00.01.0000 1.05.01.2.02.01.5.1</b>	<b>BELANJA OPERASI</b>	<b>16.563.055.904,00</b>	<b>16.131.726.705,00</b>	<b>(431.329.199,00)</b>	<b>97,40%</b>	
1,05 1.05.0.00.0.00.01.0000 1.05.01.2.02.01.5.1.01	Belanja Pegawai	16.563.055.904,00	16.131.726.705,00	(431.329.199,00)	97,40%	
1,05 1.05.0.00.0.00.01.0000 1.05.01.2.02.02	<i>Penyediaan Administrasi Pelaksanaan Tugas ASN</i>	190.364.650,00	185.980.000,00	(4.384.650,00)	97,70%	
<b>1,05 1.05.0.00.0.00.01.0000 1.05.01.2.02.02.5.1</b>	<b>BELANJA OPERASI</b>	<b>190.364.650,00</b>	<b>185.980.000,00</b>	<b>(4.384.650,00)</b>	<b>97,70%</b>	
1,05 1.05.0.00.0.00.01.0000 1.05.01.2.02.02.5.1.01	Belanja Pegawai	190.180.000,00	185.980.000,00	(4.200.000,00)	97,79%	
1,05 1.05.0.00.0.00.01.0000 1.05.01.2.02.02.5.1.02	Belanja Barang dan Jasa	184.650,00	0,00	(184.650,00)	0,00%	
1,05 1.05.0.00.0.00.01.0000 1.05.01.2.02.05	<i>Koordinasi dan Penyusunan Laporan Keuangan Akhir Tahun SKPD</i>	0,00	0,00	0,00	0,00%	
<b>1,05 1.05.0.00.0.00.01.0000 1.05.01.2.02.05.5.1</b>	<b>BELANJA OPERASI</b>	<b>0,00</b>	<b>0,00</b>	<b>0,00</b>	<b>0,00%</b>	



KODE REKENING	URAIAN	JUMLAH ( Rp )		BERTAMBAH / BERKURANG		DASAR HUKUM
		ANGGARAN SETELAH PERUBAHAN	REALISASI	( Rp )	%	
1	2	3	4	5 = 4 - 3	6	7
1,05 1.05.0.00.0.00.01.0000 1.05.01.2.02.05.5.1.02	Belanja Barang dan Jasa	0,00	0,00	0,00	0,00%	
1,05 1.05.0.00.0.00.01.0000 1.05.01.2.02.07	Koordinasi dan Penyusunan Laporan Keuangan Bulanan/Triwulanan/Semesteran SKPD	0,00	0,00	0,00	0,00%	
<b>1,05 1.05.0.00.0.00.01.0000 1.05.01.2.02.07.5.1</b>	<b>BELANJA OPERASI</b>	<b>0,00</b>	<b>0,00</b>	<b>0,00</b>	<b>0,00%</b>	
1,05 1.05.0.00.0.00.01.0000 1.05.01.2.02.07.5.1.02	Belanja Barang dan Jasa	0,00	0,00	0,00	0,00%	
1,05 1.05.0.00.0.00.01.0000 1.05.01.2.02.08	Penyusunan Pelaporan dan Analisis Prognosis Realisasi Anggaran	0,00	0,00	0,00	0,00%	
<b>1,05 1.05.0.00.0.00.01.0000 1.05.01.2.02.08.5.1</b>	<b>BELANJA OPERASI</b>	<b>0,00</b>	<b>0,00</b>	<b>0,00</b>	<b>0,00%</b>	
1,05 1.05.0.00.0.00.01.0000 1.05.01.2.02.08.5.1.02	Belanja Barang dan Jasa	0,00	0,00	0,00	0,00%	
<b>1,05 1.05.0.00.0.00.01.0000 1.05.01.2.05</b>	<b>Administrasi Kepegawaian Perangkat Daerah</b>	<b>314.400.000,00</b>	<b>299.805.175,00</b>	<b>(14.594.825,00)</b>	<b>95,36%</b>	
1,05 1.05.0.00.0.00.01.0000 1.05.01.2.05.10	Sosialisasi Peraturan Perundang-Undangan	300.000.000,00	294.405.175,00	(5.594.825,00)	98,14%	
<b>1,05 1.05.0.00.0.00.01.0000 1.05.01.2.05.10.5.1</b>	<b>BELANJA OPERASI</b>	<b>300.000.000,00</b>	<b>294.405.175,00</b>	<b>(5.594.825,00)</b>	<b>98,14%</b>	
1,05 1.05.0.00.0.00.01.0000 1.05.01.2.05.10.5.1.02	Belanja Barang dan Jasa	300.000.000,00	294.405.175,00	(5.594.825,00)	98,14%	
1,05 1.05.0.00.0.00.01.0000 1.05.01.2.05.11	Bimbingan Teknis Implementasi Peraturan Perundang-Undangan	14.400.000,00	5.400.000,00	(9.000.000,00)	37,50%	
<b>1,05 1.05.0.00.0.00.01.0000 1.05.01.2.05.11.5.1</b>	<b>BELANJA OPERASI</b>	<b>14.400.000,00</b>	<b>5.400.000,00</b>	<b>(9.000.000,00)</b>	<b>37,50%</b>	
1,05 1.05.0.00.0.00.01.0000 1.05.01.2.05.11.5.1.02	Belanja Barang dan Jasa	14.400.000,00	5.400.000,00	(9.000.000,00)	37,50%	
<b>1,05 1.05.0.00.0.00.01.0000 1.05.01.2.06</b>	<b>Administrasi Umum Perangkat Daerah</b>	<b>4.580.465.402,00</b>	<b>4.508.452.754,00</b>	<b>(72.012.648,00)</b>	<b>98,43%</b>	
1,05 1.05.0.00.0.00.01.0000 1.05.01.2.06.01	Penyediaan Komponen Instalasi Listrik/Penerangan Bangunan Kantor	28.158.140,00	26.688.700,00	(1.469.440,00)	94,78%	
<b>1,05 1.05.0.00.0.00.01.0000 1.05.01.2.06.01.5.1</b>	<b>BELANJA OPERASI</b>	<b>28.158.140,00</b>	<b>26.688.700,00</b>	<b>(1.469.440,00)</b>	<b>94,78%</b>	
1,05 1.05.0.00.0.00.01.0000 1.05.01.2.06.01.5.1.02	Belanja Barang dan Jasa	28.158.140,00	26.688.700,00	(1.469.440,00)	94,78%	
1,05 1.05.0.00.0.00.01.0000 1.05.01.2.06.03	Penyediaan Peralatan Rumah Tangga	23.995.812,00	23.974.750,00	(21.062,00)	99,91%	
<b>1,05 1.05.0.00.0.00.01.0000 1.05.01.2.06.03.5.1</b>	<b>BELANJA OPERASI</b>	<b>23.995.812,00</b>	<b>23.974.750,00</b>	<b>(21.062,00)</b>	<b>99,91%</b>	
1,05 1.05.0.00.0.00.01.0000 1.05.01.2.06.03.5.1.02	Belanja Barang dan Jasa	23.995.812,00	23.974.750,00	(21.062,00)	99,91%	

KODE REKENING	URAIAN	JUMLAH ( Rp )		BERTAMBAH / BERKURANG		DASAR HUKUM
		ANGGARAN SETELAH PERUBAHAN	REALISASI	( Rp )	%	
1	2	3	4	5 = 4 - 3	6	7
1,05 1.05.0.00.0.00.01.0000 1.05.01.2.06.04	Penyediaan Bahan Logistik Kantor	24.473.550,00	23.626.980,00	(846.570,00)	96,54%	
<b>1,05 1.05.0.00.0.00.01.0000 1.05.01.2.06.04.5.1</b>	<b>BELANJA OPERASI</b>	<b>24.473.550,00</b>	<b>23.626.980,00</b>	<b>(846.570,00)</b>	<b>96,54%</b>	
1,05 1.05.0.00.0.00.01.0000 1.05.01.2.06.04.5.1.02	Belanja Barang dan Jasa	24.473.550,00	23.626.980,00	(846.570,00)	96,54%	
1,05 1.05.0.00.0.00.01.0000 1.05.01.2.06.05	Penyediaan Barang Cetak dan Penggandaan	23.707.259,00	23.209.150,00	(498.109,00)	97,90%	
<b>1,05 1.05.0.00.0.00.01.0000 1.05.01.2.06.05.5.1</b>	<b>BELANJA OPERASI</b>	<b>23.707.259,00</b>	<b>23.209.150,00</b>	<b>(498.109,00)</b>	<b>97,90%</b>	
1,05 1.05.0.00.0.00.01.0000 1.05.01.2.06.05.5.1.02	Belanja Barang dan Jasa	23.707.259,00	23.209.150,00	(498.109,00)	97,90%	
1,05 1.05.0.00.0.00.01.0000 1.05.01.2.06.08	Fasilitas Kunjungan Tamu	201.700.000,00	166.685.891,00	(35.014.109,00)	82,64%	
<b>1,05 1.05.0.00.0.00.01.0000 1.05.01.2.06.08.5.1</b>	<b>BELANJA OPERASI</b>	<b>201.700.000,00</b>	<b>166.685.891,00</b>	<b>(35.014.109,00)</b>	<b>82,64%</b>	
1,05 1.05.0.00.0.00.01.0000 1.05.01.2.06.08.5.1.02	Belanja Barang dan Jasa	201.700.000,00	166.685.891,00	(35.014.109,00)	82,64%	
1,05 1.05.0.00.0.00.01.0000 1.05.01.2.06.09	Penyelenggaraan Rapat Koordinasi dan Konsultasi SKPD	4.109.883.903,00	4.078.668.280,00	(31.215.623,00)	99,24%	
<b>1,05 1.05.0.00.0.00.01.0000 1.05.01.2.06.09.5.1</b>	<b>BELANJA OPERASI</b>	<b>4.109.883.903,00</b>	<b>4.078.668.280,00</b>	<b>(31.215.623,00)</b>	<b>99,24%</b>	
1,05 1.05.0.00.0.00.01.0000 1.05.01.2.06.09.5.1.02	Belanja Barang dan Jasa	4.109.883.903,00	4.078.668.280,00	(31.215.623,00)	99,24%	
1,05 1.05.0.00.0.00.01.0000 1.05.01.2.06.11	Dukungan Pelaksanaan Sistem Pemerintahan Berbasis Elektronik pada SKPD	168.546.738,00	165.599.003,00	(2.947.735,00)	98,25%	
<b>1,05 1.05.0.00.0.00.01.0000 1.05.01.2.06.11.5.1</b>	<b>BELANJA OPERASI</b>	<b>1.980.000,00</b>	<b>1.800.000,00</b>	<b>(180.000,00)</b>	<b>90,91%</b>	
1,05 1.05.0.00.0.00.01.0000 1.05.01.2.06.11.5.1.01	Belanja Pegawai	1.800.000,00	1.800.000,00	0,00	100,00%	
1,05 1.05.0.00.0.00.01.0000 1.05.01.2.06.11.5.1.02	Belanja Barang dan Jasa	180.000,00	0,00	(180.000,00)	0,00%	
<b>1,05 1.05.0.00.0.00.01.0000 1.05.01.2.06.11.5.2</b>	<b>BELANJA MODAL</b>	<b>166.566.738,00</b>	<b>163.799.003,00</b>	<b>(2.767.735,00)</b>	<b>98,34%</b>	
1,05 1.05.0.00.0.00.01.0000 1.05.01.2.06.11.5.2.02	Belanja Modal Peralatan dan Mesin	166.566.738,00	163.799.003,00	(2.767.735,00)	98,34%	
<b>1,05 1.05.0.00.0.00.01.0000 1.05.01.2.07</b>	<b>Pengadaan Barang Milik Daerah Penunjang Urusan Pemerintah Daerah</b>	<b>204.145.789,00</b>	<b>185.947.250,00</b>	<b>(18.198.539,00)</b>	<b>91,09%</b>	
1,05 1.05.0.00.0.00.01.0000 1.05.01.2.07.10	Pengadaan Sarana dan Prasarana Gedung Kantor atau Bangunan Lainnya	204.145.789,00	185.947.250,00	(18.198.539,00)	91,09%	
<b>1,05 1.05.0.00.0.00.01.0000 1.05.01.2.07.10.5.1</b>	<b>BELANJA OPERASI</b>	<b>2.100.000,00</b>	<b>1.750.000,00</b>	<b>(350.000,00)</b>	<b>83,33%</b>	

KODE REKENING	URAIAN	JUMLAH ( Rp )		BERTAMBAH / BERKURANG		DASAR HUKUM
		ANGGARAN SETELAH PERUBAHAN	REALISASI	( Rp )	%	
1	2	3	4	5 = 4 - 3	6	7
1,05 1.05.0.00.0.00.01.0000 1.05.01.2.07.10.5.1.01	Belanja Pegawai	2.100.000,00	1.750.000,00	(350.000,00)	83,33%	
<b>1,05 1.05.0.00.0.00.01.0000 1.05.01.2.07.10.5.2</b>	<b>BELANJA MODAL</b>	<b>202.045.789,00</b>	<b>184.197.250,00</b>	<b>(17.848.539,00)</b>	<b>91,17%</b>	
1,05 1.05.0.00.0.00.01.0000 1.05.01.2.07.10.5.2.02	Belanja Modal Peralatan dan Mesin	202.045.789,00	184.197.250,00	(17.848.539,00)	91,17%	
<b>1,05 1.05.0.00.0.00.01.0000 1.05.01.2.08</b>	<b>Penyediaan Jasa Penunjang Urusan Pemerintahan Daerah</b>	<b>616.882.873,00</b>	<b>571.646.125,00</b>	<b>(45.236.748,00)</b>	<b>92,67%</b>	
1,05 1.05.0.00.0.00.01.0000 1.05.01.2.08.02	Penyediaan Jasa Komunikasi, Sumber Daya Air dan Listrik	262.882.873,00	220.646.125,00	(42.236.748,00)	83,93%	
<b>1,05 1.05.0.00.0.00.01.0000 1.05.01.2.08.02.5.1</b>	<b>BELANJA OPERASI</b>	<b>262.882.873,00</b>	<b>220.646.125,00</b>	<b>(42.236.748,00)</b>	<b>83,93%</b>	
1,05 1.05.0.00.0.00.01.0000 1.05.01.2.08.02.5.1.02	Belanja Barang dan Jasa	262.882.873,00	220.646.125,00	(42.236.748,00)	0,00%	
1,05 1.05.0.00.0.00.01.0000 1.05.01.2.08.04	Penyediaan Jasa Pelayanan Umum Kantor	354.000.000,00	351.000.000,00	(3.000.000,00)	0,00%	
<b>1,05 1.05.0.00.0.00.01.0000 1.05.01.2.08.04.5.1</b>	<b>BELANJA OPERASI</b>	<b>354.000.000,00</b>	<b>351.000.000,00</b>	<b>(3.000.000,00)</b>	<b>99,15%</b>	
1,05 1.05.0.00.0.00.01.0000 1.05.01.2.08.04.5.1.02	Belanja Barang dan Jasa	354.000.000,00	351.000.000,00	(3.000.000,00)	99,15%	
<b>1,05 1.05.0.00.0.00.01.0000 1.05.01.2.09</b>	<b>Pemeliharaan Barang Milik Daerah Penunjang Urusan Pemerintahan Daerah</b>	<b>1.379.123.313,00</b>	<b>1.353.416.490,00</b>	<b>(25.706.823,00)</b>	<b>98,14%</b>	
1,05 1.05.0.00.0.00.01.0000 1.05.01.2.09.01	Penyediaan Jasa Pemeliharaan, Biaya Pemeliharaan dan Pajak Kendaraan Perorangan Dinas atau Kendaraan Dinas Jabatan	36.318.180,00	16.027.550,00	(20.290.630,00)	44,13%	
<b>1,05 1.05.0.00.0.00.01.0000 1.05.01.2.09.01.5.1</b>	<b>BELANJA OPERASI</b>	<b>36.318.180,00</b>	<b>16.027.550,00</b>	<b>(20.290.630,00)</b>	<b>44,13%</b>	
1,05 1.05.0.00.0.00.01.0000 1.05.01.2.09.01.5.1.02	Belanja Barang dan Jasa	36.318.180,00	16.027.550,00	(20.290.630,00)	44,13%	
1,05 1.05.0.00.0.00.01.0000 1.05.01.2.09.02	Penyediaan Jasa Pemeliharaan, Biaya Pemeliharaan, Pajak, dan Perizinan Kendaraan Dinas Operasional atau Lapangan	854.208.850,00	852.658.440,00	(1.550.410,00)	99,82%	
<b>1,05 1.05.0.00.0.00.01.0000 1.05.01.2.09.02.5.1</b>	<b>BELANJA OPERASI</b>	<b>854.208.850,00</b>	<b>852.658.440,00</b>	<b>(1.550.410,00)</b>	<b>99,82%</b>	
1,05 1.05.0.00.0.00.01.0000 1.05.01.2.09.02.5.1.02	Belanja Barang dan Jasa	854.208.850,00	852.658.440,00	(1.550.410,00)	99,82%	
1,05 1.05.0.00.0.00.01.0000 1.05.01.2.09.06	Pemeliharaan Peralatan dan Mesin Lainnya	65.813.780,00	63.201.000,00	(2.612.780,00)	96,03%	
<b>1,05 1.05.0.00.0.00.01.0000 1.05.01.2.09.06.5.1</b>	<b>BELANJA OPERASI</b>	<b>65.813.780,00</b>	<b>63.201.000,00</b>	<b>(2.612.780,00)</b>	<b>96,03%</b>	
1,05 1.05.0.00.0.00.01.0000 1.05.01.2.09.06.5.1.02	Belanja Barang dan Jasa	65.813.780,00	63.201.000,00	(2.612.780,00)	96,03%	
1,05 1.05.0.00.0.00.01.0000 1.05.01.2.09.09	Pemeliharaan/Rehabilitasi Gedung Kantor dan Bangunan Lainnya	409.692.903,00	408.517.000,00	(1.175.903,00)	99,71%	

KODE REKENING	URAIAN	JUMLAH ( Rp )		BERTAMBAH / BERKURANG		DASAR HUKUM
		ANGGARAN SETELAH PERUBAHAN	REALISASI	( Rp )	%	
1	2	3	4	5 = 4 - 3	6	7
<b>1,05 1.05.0.00.0.00.01.0000 1.05.01.2.09.09.5.1</b>	<b>BELANJA OPERASI</b>	<b>203.669.203,00</b>	<b>202.691.000,00</b>	<b>(978.203,00)</b>	<b>99,52%</b>	
1,05 1.05.0.00.0.00.01.0000 1.05.01.2.09.09.5.1.01	Belanja Pegawai	1.500.000,00	1.050.000,00	(450.000,00)	70,00%	
1,05 1.05.0.00.0.00.01.0000 1.05.01.2.09.09.5.1.02	Belanja Barang dan Jasa	202.169.203,00	201.641.000,00	(528.203,00)	99,74%	
<b>1,05 1.05.0.00.0.00.01.0000 1.05.01.2.09.09.5.2</b>	<b>BELANJA MODAL</b>	<b>206.023.700,00</b>	<b>205.826.000,00</b>	<b>(197.700,00)</b>	<b>99,90%</b>	
1,05 1.05.0.00.0.00.01.0000 1.05.01.2.09.09.5.2.03	Belanja Modal Gedung dan Bangunan	206.023.700,00	205.826.000,00	(197.700,00)	99,90%	
1,05 1.05.0.00.0.00.01.0000 1.05.01.2.09.10	<i>Pemeliharaan/Rehabilitasi Sarana dan Prasarana Gedung Kantor atau Bangunan Lainnya</i>	13.089.600,00	13.012.500,00	(77.100,00)	99,41%	
<b>1,05 1.05.0.00.0.00.01.0000 1.05.01.2.09.10.5.1</b>	<b>BELANJA OPERASI</b>	<b>13.089.600,00</b>	<b>13.012.500,00</b>	<b>(77.100,00)</b>	<b>99,41%</b>	
1,05 1.05.0.00.0.00.01.0000 1.05.01.2.09.10.5.1.02	Belanja Barang dan Jasa	13.089.600,00	13.012.500,00	(77.100,00)	99,41%	
<b>1,05 1.05.0.00.0.00.01.0000 1.05.02</b>	<b>PROGRAM PENINGKATAN KETENTERAMAN DAN KETERTIBAN UMUM</b>	<b>8.261.701.400,00</b>	<b>7.926.521.173,00</b>	<b>(335.180.227,00)</b>	<b>95,94%</b>	
<b>1,05 1.05.0.00.0.00.01.0000 1.05.02.2.01</b>	<b><i>Penanganan Gangguan Ketenteraman dan Ketertiban Umum dalam 1 (satu) Daerah Kabupaten/Kota</i></b>	<b>7.943.506.978,00</b>	<b>7.632.724.183,00</b>	<b>(310.782.795,00)</b>	<b>96,09%</b>	
1,05 1.05.0.00.0.00.01.0000 1.05.02.2.01.01	<i>Pencegahan Gangguan Ketenteraman dan Ketertiban Umum melalui Deteksi Dini dan Cegah Dini, Pembinaan dan Penyuluhan, Pelaksanaan Patroli, Pengamanan, dan Pengawasan</i>	18.589.000,00	18.317.200,00	(271.800,00)	98,54%	
<b>1,05 1.05.0.00.0.00.01.0000 1.05.02.2.01.01.5.1</b>	<b>BELANJA OPERASI</b>	<b>18.589.000,00</b>	<b>18.317.200,00</b>	<b>(271.800,00)</b>	<b>98,54%</b>	
1,05 1.05.0.00.0.00.01.0000 1.05.02.2.01.01.5.1.02	Belanja Barang dan Jasa	18.589.000,00	18.317.200,00	(271.800,00)	98,54%	
1,05 1.05.0.00.0.00.01.0000 1.05.02.2.01.02	<i>Penindakan atas Gangguan Ketenteraman dan Ketertiban Umum Berdasarkan Perda dan Perkada melalui Penertiban dan Penanganan Unjuk Rasa dan Kerusuhan Massa</i>	225.107.690,00	223.884.500,00	(1.223.190,00)	99,46%	
<b>1,05 1.05.0.00.0.00.01.0000 1.05.02.2.01.02.5.1</b>	<b>BELANJA OPERASI</b>	<b>225.107.690,00</b>	<b>223.884.500,00</b>	<b>(1.223.190,00)</b>	<b>99,46%</b>	
1,05 1.05.0.00.0.00.01.0000 1.05.02.2.01.02.5.1.02	Belanja Barang dan Jasa	225.107.690,00	223.884.500,00	(1.223.190,00)	99,46%	
1,05 1.05.0.00.0.00.01.0000 1.05.02.2.01.03	<i>Koordinasi Penyelenggaraan Ketentraman dan Ketertiban Umum serta Perlindungan Masyarakat Tingkat Kabupaten/Kota</i>	75.025.000,00	75.025.000,00	0,00	100,00%	
<b>1,05 1.05.0.00.0.00.01.0000 1.05.02.2.01.03.5.1</b>	<b>BELANJA OPERASI</b>	<b>75.025.000,00</b>	<b>75.025.000,00</b>	<b>0,00</b>	<b>100,00%</b>	
1,05 1.05.0.00.0.00.01.0000 1.05.02.2.01.03.5.1.02	Belanja Barang dan Jasa	75.025.000,00	75.025.000,00	0,00	100,00%	
1,05 1.05.0.00.0.00.01.0000 1.05.02.2.01.04	<i>Pemberdayaan Perlindungan Masyarakat dalam rangka Ketentraman dan Ketertiban Umum</i>	7.280.287.400,00	6.973.618.583,00	(306.668.817,00)	95,79%	
<b>1,05 1.05.0.00.0.00.01.0000 1.05.02.2.01.04.5.1</b>	<b>BELANJA OPERASI</b>	<b>7.280.287.400,00</b>	<b>6.973.618.583,00</b>	<b>(306.668.817,00)</b>	<b>95,79%</b>	

KODE REKENING	URAIAN	JUMLAH ( Rp )		BERTAMBAH / BERKURANG		DASAR HUKUM
		ANGGARAN SETELAH PERUBAHAN	REALISASI	( Rp )	%	
1	2	3	4	5 = 4 - 3	6	7
1,05 1.05.0.00.0.00.01.0000 1.05.02.2.01.04.5.1.01	Belanja Pegawai	400.000,00	400.000,00	0,00	100,00%	
1,05 1.05.0.00.0.00.01.0000 1.05.02.2.01.04.5.1.02	Belanja Barang dan Jasa	7.279.887.400,00	6.973.218.583,00	(306.668.817,00)	95,79%	
1,05 1.05.0.00.0.00.01.0000 1.05.02.2.01.05	<i>Peningkatan Kapasitas SDM Satuan Polisi Pamongpraja dan Satuan Perlindungan Masyarakat termasuk dalam Pelaksanaan Tugas yang Bernuansa Hak Asasi Manusia</i>	310.871.138,00	308.252.150,00	(2.618.988,00)	99,16%	
<b>1,05 1.05.0.00.0.00.01.0000 1.05.02.2.01.05.5.1</b>	<b>BELANJA OPERASI</b>	<b>310.871.138,00</b>	<b>308.252.150,00</b>	<b>(2.618.988,00)</b>	<b>99,16%</b>	
1,05 1.05.0.00.0.00.01.0000 1.05.02.2.01.05.5.1.01	Belanja Pegawai	990.000,00	900.000,00	(90.000,00)	90,91%	
1,05 1.05.0.00.0.00.01.0000 1.05.02.2.01.05.5.1.02	Belanja Barang dan Jasa	309.881.138,00	307.352.150,00	(2.528.988,00)	99,18%	
1,05 1.05.0.00.0.00.01.0000 1.05.02.2.01.07	<i>Kerjasama antar Lembaga dan Kemitraan dalam Teknik Pencegahan dan Penanganan Gangguan Ketentraman dan Ketertiban Umum</i>	33.626.750,00	33.626.750,00	0,00	100,00%	
<b>1,05 1.05.0.00.0.00.01.0000 1.05.02.2.01.07.5.1</b>	<b>BELANJA OPERASI</b>	<b>33.626.750,00</b>	<b>33.626.750,00</b>	<b>0,00</b>	<b>100,00%</b>	
1,05 1.05.0.00.0.00.01.0000 1.05.02.2.01.07.5.1.01	Belanja Pegawai	0,00	0,00	0,00	0,00%	
1,05 1.05.0.00.0.00.01.0000 1.05.02.2.01.07.5.1.02	Belanja Barang dan Jasa	33.626.750,00	33.626.750,00	0,00	100,00%	
1,05 1.05.0.00.0.00.01.0000 1.05.02.2.01.09	<i>Penyusunan SOP Ketertiban Umum dan Ketenteraman Masyarakat</i>	0,00	0,00	0,00	0,00%	
<b>1,05 1.05.0.00.0.00.01.0000 1.05.02.2.01.09.5.1</b>	<b>BELANJA OPERASI</b>	<b>0,00</b>	<b>0,00</b>	<b>0,00</b>	<b>0,00%</b>	
1,05 1.05.0.00.0.00.01.0000 1.05.02.2.01.09.5.1.02	Belanja Barang dan Jasa	0,00	0,00	0,00	0,00%	
1,05 1.05.0.00.0.00.01.0000 1.05.02.2.01.10	<i>Penyediaan Layanan dalam rangka Dampak Penegakan Peraturan Daerah dan Perkada</i>	0,00	0,00	0,00	0,00%	
<b>1,05 1.05.0.00.0.00.01.0000 1.05.02.2.01.10.5.1</b>	<b>BELANJA OPERASI</b>	<b>0,00</b>	<b>0,00</b>	<b>0,00</b>	<b>0,00%</b>	
1,05 1.05.0.00.0.00.01.0000 1.05.02.2.01.10.5.1.02	Belanja Barang dan Jasa	0,00	0,00	0,00	0,00%	
<b>1,05 1.05.0.00.0.00.01.0000 1.05.02.2.02</b>	<b><i>Penegakan Peraturan Daerah Kabupaten/Kota dan Peraturan Bupati/Wali Kota</i></b>	<b>253.557.672,00</b>	<b>229.169.790,00</b>	<b>(24.387.882,00)</b>	<b>90,38%</b>	
1,05 1.05.0.00.0.00.01.0000 1.05.02.2.02.01	<i>Sosialisasi Penegakan Peraturan Daerah dan Peraturan Bupati/Wali Kota</i>	4.611.810,00	4.611.810,00	0,00	100,00%	
<b>1,05 1.05.0.00.0.00.01.0000 1.05.02.2.02.01.5.1</b>	<b>BELANJA OPERASI</b>	<b>4.611.810,00</b>	<b>4.611.810,00</b>	<b>0,00</b>	<b>100,00%</b>	
1,05 1.05.0.00.0.00.01.0000 1.05.02.2.02.01.5.1.02	Belanja Barang dan Jasa	4.611.810,00	4.611.810,00	0,00	100,00%	
1,05 1.05.0.00.0.00.01.0000 1.05.02.2.02.02	<i>Pengawasan atas Kepatuhan terhadap Pelaksanaan Peraturan Daerah dan Peraturan Bupati/Wali Kota</i>	148.839.650,00	148.441.500,00	(398.150,00)	99,73%	

KODE REKENING			URAIAN	JUMLAH ( Rp )		BERTAMBAH / BERKURANG		DASAR HUKUM
				ANGGARAN SETELAH PERUBAHAN	REALISASI	( Rp )	%	
1			2	3	4	5 = 4 - 3	6	7
1,05	1.05.0.00.0.00.01.0000	1.05.02.2.02.02.5.1	<b>BELANJA OPERASI</b>	<b>148.839.650,00</b>	<b>148.441.500,00</b>	<b>(398.150,00)</b>	<b>99,73%</b>	
1,05	1.05.0.00.0.00.01.0000	1.05.02.2.02.02.5.1.02	Belanja Barang dan Jasa	148.839.650,00	148.441.500,00	(398.150,00)	99,73%	
1,05	1.05.0.00.0.00.01.0000	1.05.02.2.02.03	<i>Penanganan atas Pelanggaran Peraturan Daerah dan Peraturan Bupati/Wali Kota</i>	100.106.212,00	76.116.480,00	(23.989.732,00)	76,04%	
1,05	1.05.0.00.0.00.01.0000	1.05.02.2.02.03.5.1	<b>BELANJA OPERASI</b>	<b>100.106.212,00</b>	<b>76.116.480,00</b>	<b>(23.989.732,00)</b>	<b>76,04%</b>	
1,05	1.05.0.00.0.00.01.0000	1.05.02.2.02.03.5.1.02	Belanja Barang dan Jasa	100.106.212,00	76.116.480,00	(23.989.732,00)	76,04%	
1,05	1.05.0.00.0.00.01.0000	1.05.02.2.03	<b><i>Pembinaan Penyidik Pegawai Negeri Sipil (PPNS) Kabupaten/Kota</i></b>	<b>64.636.750,00</b>	<b>64.627.200,00</b>	<b>(9.550,00)</b>	<b>99,99%</b>	
1,05	1.05.0.00.0.00.01.0000	1.05.02.2.03.01	<i>Pengembangan Kapasitas dan Karier PPNS</i>	64.636.750,00	64.627.200,00	(9.550,00)	99,99%	
1,05	1.05.0.00.0.00.01.0000	1.05.02.2.03.01.5.1	<b>BELANJA OPERASI</b>	<b>64.636.750,00</b>	<b>64.627.200,00</b>	<b>(9.550,00)</b>	<b>99,99%</b>	
1,05	1.05.0.00.0.00.01.0000	1.05.02.2.03.01.5.1.02	Belanja Barang dan Jasa	64.636.750,00	64.627.200,00	(9.550,00)	99,99%	
			<b>SURPLUS/DEFISIT</b>	<b>(32.176.723.713)</b>	<b>(31.229.161.922)</b>	<b>947.561.791,00</b>	<b>97,06%</b>	



**PEMERINTAH KOTA SEMARANG**  
**RINCIAN APBD MENURUT URUSAN PEMERINTAHAN DAERAH, ORGANISASI, PROGRAM, KEGIATAN, SUB KEGIATAN, KELOMPOK, DAN**  
**JENIS PENDAPATAN, BELANJA, DAN PEMBIAYAAN**  
**TAHUN ANGGARAN 2022**



Urusan Pemerintahan : 1.05 Urusan Pemerintahan Wajib Yang Berkaitan Dengan Pelayanan Dasar

Bidang Urusan : URUSAN PEMERINTAHAN BIDANG KETENTERAMAN DAN KETERTIBAN UMUM SERTA PERLINDUNGAN MASYARAKAT

Organisasi : 1.05.0.00.0.00.02.0000 DINAS PEMADAM KEBAKARAN

KODE REKENING	URAIAN	JUMLAH ( Rp )		BERTAMBAH / BERKURANG		DASAR HUKUM
		ANGGARAN SETELAH PERUBAHAN	REALISASI	( Rp )	%	
1	2	3	4	5 = 4 - 3	6	7
1.05 1.05.0.00.0.00.02.0000 1.05.00.0.00.00.4	PENDAPATAN DAERAH	881.000.000,00	910.050.000,00	29.050.000,00	103,30%	
1.05 1.05.0.00.0.00.02.0000 1.05.00.0.00.00.4.1	PENDAPATAN ASLI DAERAH (PAD)	881.000.000,00	910.050.000,00	29.050.000,00	103,30%	
1.05 1.05.0.00.0.00.02.0000 1.05.00.0.00.00.4.1.02	Retribusi Daerah	881.000.000,00	910.050.000,00	29.050.000,00	103,30%	
1.05 1.05.0.00.0.00.02.0000 1.05.01.2.01.01.5	BELANJA DAERAH	26.769.062.669,00	25.222.794.413,00	(1.546.268.256,00)	94,22%	
1.05 1.05.0.00.0.00.02.0000 1.05.01	PROGRAM PENUNJANG URUSAN PEMERINTAHAN DAERAH KABUPATEN/KOTA	13.936.984.018,00	13.062.921.193,00	(874.062.825,00)	93,73%	
1.05 1.05.0.00.0.00.02.0000 1.05.01.2.01	<i>Perencanaan, Penganggaran, dan Evaluasi Kinerja Perangkat Daerah</i>	7.191.605,00	7.099.000,00	(92.605,00)	98,71%	
1.05 1.05.0.00.0.00.02.0000 1.05.01.2.01.01	<i>Penyusunan Dokumen Perencanaan Perangkat Daerah</i>	1.040.183,00	1.025.000,00	(15.183,00)	98,54%	
1.05 1.05.0.00.0.00.02.0000 1.05.01.2.01.01.5.1	BELANJA OPERASI	1.040.183,00	1.025.000,00	(15.183,00)	98,54%	
1.05 1.05.0.00.0.00.02.0000 1.05.01.2.01.01.5.1.02	Belanja Barang dan Jasa	1.040.183,00	1.025.000,00	(15.183,00)	98,54%	
1.05 1.05.0.00.0.00.02.0000 1.05.01.2.01.02	<i>Koordinasi dan Penyusunan Dokumen RKA-SKPD</i>	1.090.762,00	1.083.750,00	(7.012,00)	99,36%	

KODE REKENING	URAIAN	JUMLAH ( Rp )		BERTAMBAH / BERKURANG		DASAR HUKUM
		ANGGARAN SETELAH PERUBAHAN	REALISASI	( Rp )	%	
1	2	3	4	5 = 4 - 3	6	7
<b>1.05 1.05.0.00.0.00.02.0000 1.05.01.2.01.02.5.1</b>	<b>BELANJA OPERASI</b>	<b>1.090.762,00</b>	<b>1.083.750,00</b>	<b>(7.012,00)</b>	<b>99,36%</b>	
1.05 1.05.0.00.0.00.02.0000 1.05.01.2.01.02.5.1.02	Belanja Barang dan Jasa	1.090.762,00	1.083.750,00	(7.012,00)	99,36%	
1.05 1.05.0.00.0.00.02.0000 1.05.01.2.01.03	<i>Koordinasi dan Penyusunan Dokumen Perubahan RKA-SKPD</i>	1.030.762,00	1.030.000,00	(762,00)	99,93%	
<b>1.05 1.05.0.00.0.00.02.0000 1.05.01.2.01.03.5.1</b>	<b>BELANJA OPERASI</b>	<b>1.030.762,00</b>	<b>1.030.000,00</b>	<b>(762,00)</b>	<b>99,93%</b>	
1.05 1.05.0.00.0.00.02.0000 1.05.01.2.01.03.5.1.02	Belanja Barang dan Jasa	1.030.762,00	1.030.000,00	(762,00)	99,93%	
1.05 1.05.0.00.0.00.02.0000 1.05.01.2.01.04	<i>Koordinasi dan Penyusunan DPA-SKPD</i>	977.380,00	973.750,00	(3.630,00)	99,63%	
<b>1.05 1.05.0.00.0.00.02.0000 1.05.01.2.01.04.5.1</b>	<b>BELANJA OPERASI</b>	<b>977.380,00</b>	<b>973.750,00</b>	<b>(3.630,00)</b>	<b>99,63%</b>	
1.05 1.05.0.00.0.00.02.0000 1.05.01.2.01.04.5.1.02	Belanja Barang dan Jasa	977.380,00	973.750,00	(3.630,00)	99,63%	
1.05 1.05.0.00.0.00.02.0000 1.05.01.2.01.05	<i>Koordinasi dan Penyusunan Perubahan DPA-SKPD</i>	1.030.762,00	1.025.500,00	(5.262,00)	99,49%	
<b>1.05 1.05.0.00.0.00.02.0000 1.05.01.2.01.05.5.1</b>	<b>BELANJA OPERASI</b>	<b>1.030.762,00</b>	<b>1.025.500,00</b>	<b>(5.262,00)</b>	<b>99,49%</b>	
1.05 1.05.0.00.0.00.02.0000 1.05.01.2.01.05.5.1.02	Belanja Barang dan Jasa	1.030.762,00	1.025.500,00	(5.262,00)	99,49%	
1.05 1.05.0.00.0.00.02.0000 1.05.01.2.01.06	<i>Koordinasi dan Penyusunan Laporan Capaian Kinerja dan Ikhtisar Realisasi Kinerja SKPD</i>	935.996,00	900.000,00	(35.996,00)	96,15%	
<b>1.05 1.05.0.00.0.00.02.0000 1.05.01.2.01.06.5.1</b>	<b>BELANJA OPERASI</b>	<b>935.996,00</b>	<b>900.000,00</b>	<b>(35.996,00)</b>	<b>96,15%</b>	
1.05 1.05.0.00.0.00.02.0000 1.05.01.2.01.06.5.1.02	Belanja Barang dan Jasa	935.996,00	900.000,00	(35.996,00)	96,15%	
1.05 1.05.0.00.0.00.02.0000 1.05.01.2.01.07	<i>Evaluasi Kinerja Perangkat Daerah</i>	1.085.760,00	1.061.000,00	(24.760,00)	97,72%	
<b>1.05 1.05.0.00.0.00.02.0000 1.05.01.2.01.07.5.1</b>	<b>BELANJA OPERASI</b>	<b>1.085.760,00</b>	<b>1.061.000,00</b>	<b>(24.760,00)</b>	<b>97,72%</b>	
1.05 1.05.0.00.0.00.02.0000 1.05.01.2.01.07.5.1.02	Belanja Barang dan Jasa	1.085.760,00	1.061.000,00	(24.760,00)	97,72%	
<b>1.05 1.05.0.00.0.00.02.0000 1.05.01.2.02</b>	<b>Administrasi Keuangan Perangkat Daerah</b>	<b>10.612.059.177,00</b>	<b>10.185.222.702,00</b>	<b>(426.836.475,00)</b>	<b>95,98%</b>	
1.05 1.05.0.00.0.00.02.0000 1.05.01.2.02.01	<i>Penyediaan Gaji dan Tunjangan ASN</i>	10.335.651.273,00	9.911.138.002,00	(424.513.271,00)	95,89%	
<b>1.05 1.05.0.00.0.00.02.0000 1.05.01.2.02.01.5.1</b>	<b>BELANJA OPERASI</b>	<b>10.335.651.273,00</b>	<b>9.911.138.002,00</b>	<b>(424.513.271,00)</b>	<b>95,89%</b>	
1.05 1.05.0.00.0.00.02.0000 1.05.01.2.02.01.5.1.01	Belanja Pegawai	10.335.651.273,00	9.911.138.002,00	(424.513.271,00)	95,89%	



KODE REKENING	URAIAN	JUMLAH ( Rp )		BERTAMBAH / BERKURANG		DASAR HUKUM
		ANGGARAN SETELAH PERUBAHAN	REALISASI	( Rp )	%	
1	2	3	4	5 = 4 - 3	6	7
1.05 1.05.0.00.0.00.02.0000 1.05.01.2.02.02	Penyediaan Administrasi Pelaksanaan Tugas ASN	271.080.000,00	269.430.000,00	(1.650.000,00)	99,39%	
<b>1.05 1.05.0.00.0.00.02.0000 1.05.01.2.02.02.5.1</b>	<b>BELANJA OPERASI</b>	<b>271.080.000,00</b>	<b>269.430.000,00</b>	<b>(1.650.000,00)</b>	<b>99,39%</b>	
1.05 1.05.0.00.0.00.02.0000 1.05.01.2.02.02.5.1.01	Belanja Pegawai	271.080.000,00	269.430.000,00	(1.650.000,00)	99,39%	
1.05 1.05.0.00.0.00.02.0000 1.05.01.2.02.03	Pelaksanaan Penatausahaan dan Pengujian/Verifikasi Keuangan SKPD	496.330,00	473.300,00	(23.030,00)	95,36%	
<b>1.05 1.05.0.00.0.00.02.0000 1.05.01.2.02.03.5.1</b>	<b>BELANJA OPERASI</b>	<b>496.330,00</b>	<b>473.300,00</b>	<b>(23.030,00)</b>	<b>95,36%</b>	
1.05 1.05.0.00.0.00.02.0000 1.05.01.2.02.03.5.1.02	Belanja Barang dan Jasa	496.330,00	473.300,00	(23.030,00)	95,36%	
1.05 1.05.0.00.0.00.02.0000 1.05.01.2.02.04	Koordinasi dan Pelaksanaan Akuntansi SKPD	495.510,00	486.300,00	(9.210,00)	98,14%	
<b>1.05 1.05.0.00.0.00.02.0000 1.05.01.2.02.04.5.1</b>	<b>BELANJA OPERASI</b>	<b>495.510,00</b>	<b>486.300,00</b>	<b>(9.210,00)</b>	<b>98,14%</b>	
1.05 1.05.0.00.0.00.02.0000 1.05.01.2.02.04.5.1.02	Belanja Barang dan Jasa	495.510,00	486.300,00	(9.210,00)	98,14%	
1.05 1.05.0.00.0.00.02.0000 1.05.01.2.02.05	Koordinasi dan Penyusunan Laporan Keuangan Akhir Tahun SKPD	1.414.716,00	1.322.500,00	(92.216,00)	93,48%	
<b>1.05 1.05.0.00.0.00.02.0000 1.05.01.2.02.05.5.1</b>	<b>BELANJA OPERASI</b>	<b>1.414.716,00</b>	<b>1.322.500,00</b>	<b>(92.216,00)</b>	<b>93,48%</b>	
1.05 1.05.0.00.0.00.02.0000 1.05.01.2.02.05.5.1.02	Belanja Barang dan Jasa	1.414.716,00	1.322.500,00	(92.216,00)	93,48%	
1.05 1.05.0.00.0.00.02.0000 1.05.01.2.02.06	Pengelolaan dan Penyiapan Bahan Tanggapan Pemeriksaan	497.200,00	467.800,00	(29.400,00)	94,09%	
<b>1.05 1.05.0.00.0.00.02.0000 1.05.01.2.02.06.5.1</b>	<b>BELANJA OPERASI</b>	<b>497.200,00</b>	<b>467.800,00</b>	<b>(29.400,00)</b>	<b>94,09%</b>	
1.05 1.05.0.00.0.00.02.0000 1.05.01.2.02.06.5.1.02	Belanja Barang dan Jasa	497.200,00	467.800,00	(29.400,00)	94,09%	
1.05 1.05.0.00.0.00.02.0000 1.05.01.2.02.07	Koordinasi dan Penyusunan Laporan Keuangan Bulanan/Triwulanan/Semesteran SKPD	1.484.432,00	1.464.800,00	(19.632,00)	98,68%	
<b>1.05 1.05.0.00.0.00.02.0000 1.05.01.2.02.07.5.1</b>	<b>BELANJA OPERASI</b>	<b>1.484.432,00</b>	<b>1.464.800,00</b>	<b>(19.632,00)</b>	<b>98,68%</b>	
1.05 1.05.0.00.0.00.02.0000 1.05.01.2.02.07.5.1.02	Belanja Barang dan Jasa	1.484.432,00	1.464.800,00	(19.632,00)	98,68%	
1.05 1.05.0.00.0.00.02.0000 1.05.01.2.02.08	Penyusunan Pelaporan dan Analisis Prognosis Realisasi Anggaran	939.716,00	440.000,00	(499.716,00)	46,82%	
<b>1.05 1.05.0.00.0.00.02.0000 1.05.01.2.02.08.5.1</b>	<b>BELANJA OPERASI</b>	<b>939.716,00</b>	<b>440.000,00</b>	<b>(499.716,00)</b>	<b>46,82%</b>	
1.05 1.05.0.00.0.00.02.0000 1.05.01.2.02.08.5.1.02	Belanja Barang dan Jasa	939.716,00	440.000,00	(499.716,00)	46,82%	

KODE REKENING	URAIAN	JUMLAH ( Rp )		BERTAMBAH / BERKURANG		DASAR HUKUM
		ANGGARAN SETELAH PERUBAHAN	REALISASI	( Rp )	%	
1	2	3	4	5 = 4 - 3	6	7
1.05 1.05.0.00.0.00.02.0000 1.05.01.2.03	<b>Administrasi Barang Milik Daerah pada Perangkat Daerah</b>	<b>1.462.180,00</b>	<b>1.364.700,00</b>	<b>(97.480,00)</b>	<b>93,33%</b>	
1.05 1.05.0.00.0.00.02.0000 1.05.01.2.03.01	<i>Penyusunan Perencanaan Kebutuhan Barang Milik Daerah SKPD</i>	490.230,00	466.300,00	(23.930,00)	95,12%	
1.05 1.05.0.00.0.00.02.0000 1.05.01.2.03.01.5.1	<b>BELANJA OPERASI</b>	<b>490.230,00</b>	<b>466.300,00</b>	<b>(23.930,00)</b>	<b>95,12%</b>	
1.05 1.05.0.00.0.00.02.0000 1.05.01.2.03.01.5.1.02	Belanja Barang dan Jasa	490.230,00	466.300,00	(23.930,00)	95,12%	
1.05 1.05.0.00.0.00.02.0000 1.05.01.2.03.05	<i>Rekonsiliasi dan Penyusunan Laporan Barang Milik Daerah pada SKPD</i>	472.810,00	454.000,00	(18.810,00)	96,02%	
1.05 1.05.0.00.0.00.02.0000 1.05.01.2.03.05.1	<b>BELANJA OPERASI</b>	<b>472.810,00</b>	<b>454.000,00</b>	<b>(18.810,00)</b>	<b>96,02%</b>	
1.05 1.05.0.00.0.00.02.0000 1.05.01.2.03.05.1.02	Belanja Barang dan Jasa	472.810,00	454.000,00	(18.810,00)	96,02%	
1.05 1.05.0.00.0.00.02.0000 1.05.01.2.03.06	<i>Penatausahaan Barang Milik Daerah pada SKPD</i>	499.140,00	444.400,00	(54.740,00)	89,03%	
1.05 1.05.0.00.0.00.02.0000 1.05.01.2.03.06.5.1	<b>BELANJA OPERASI</b>	<b>499.140,00</b>	<b>444.400,00</b>	<b>(54.740,00)</b>	<b>89,03%</b>	
1.05 1.05.0.00.0.00.02.0000 1.05.01.2.03.06.5.1.02	Belanja Barang dan Jasa	499.140,00	444.400,00	(54.740,00)	89,03%	
1.05 1.05.0.00.0.00.02.0000 1.05.01.2.04	<b>Administrasi Pendapatan Daerah Kewenangan Perangkat Daerah</b>	<b>1.469.500,00</b>	<b>1.206.300,00</b>	<b>(263.200,00)</b>	<b>82,09%</b>	
1.05 1.05.0.00.0.00.02.0000 1.05.01.2.04.01	<i>Perencanaan Pengelolaan Retribusi Daerah</i>	491.670,00	255.000,00	(236.670,00)	51,86%	
1.05 1.05.0.00.0.00.02.0000 1.05.01.2.04.01.5.1	<b>BELANJA OPERASI</b>	<b>491.670,00</b>	<b>255.000,00</b>	<b>(236.670,00)</b>	<b>51,86%</b>	
1.05 1.05.0.00.0.00.02.0000 1.05.01.2.04.01.5.1.02	Belanja Barang dan Jasa	491.670,00	255.000,00	(236.670,00)	51,86%	
1.05 1.05.0.00.0.00.02.0000 1.05.01.2.04.06	<i>Penetapan Wajib Retribusi Daerah</i>	490.290,00	475.000,00	(15.290,00)	96,88%	
1.05 1.05.0.00.0.00.02.0000 1.05.01.2.04.06.5.1	<b>BELANJA OPERASI</b>	<b>490.290,00</b>	<b>475.000,00</b>	<b>(15.290,00)</b>	<b>96,88%</b>	
1.05 1.05.0.00.0.00.02.0000 1.05.01.2.04.06.5.1.02	Belanja Barang dan Jasa	490.290,00	475.000,00	(15.290,00)	96,88%	
1.05 1.05.0.00.0.00.02.0000 1.05.01.2.04.07	<i>Pelaporan Pengelolaan Retribusi Daerah</i>	487.540,00	476.300,00	(11.240,00)	97,69%	
1.05 1.05.0.00.0.00.02.0000 1.05.01.2.04.07.5.1	<b>BELANJA OPERASI</b>	<b>487.540,00</b>	<b>476.300,00</b>	<b>(11.240,00)</b>	<b>97,69%</b>	
1.05 1.05.0.00.0.00.02.0000 1.05.01.2.04.07.5.1.02	Belanja Barang dan Jasa	487.540,00	476.300,00	(11.240,00)	97,69%	
1.05 1.05.0.00.0.00.02.0000 1.05.01.2.05	<b>Administrasi Kepegawaian Perangkat Daerah</b>	<b>320.804.781,00</b>	<b>36.084.500,00</b>	<b>(284.720.281,00)</b>	<b>11,25%</b>	

KODE REKENING	URAIAN	JUMLAH ( Rp )		BERTAMBAH / BERKURANG		DASAR HUKUM
		ANGGARAN SETELAH PERUBAHAN	REALISASI	( Rp )	%	
1	2	3	4	5 = 4 - 3	6	7
1.05 1.05.0.00.0.00.02.0000 1.05.01.2.05.02	Pengadaan Pakaian Dinas Beserta Atribut Kelengkapannya	320.300.728,00	35.600.000,00	(284.700.728,00)	11,11%	
<b>1.05 1.05.0.00.0.00.02.0000 1.05.01.2.05.02.5.1</b>	<b>BELANJA OPERASI</b>	<b>320.300.728,00</b>	<b>35.600.000,00</b>	<b>(284.700.728,00)</b>	<b>11,11%</b>	
1.05 1.05.0.00.0.00.02.0000 1.05.01.2.05.02.5.1.02	Belanja Barang dan Jasa	320.300.728,00	35.600.000,00	(284.700.728,00)	11,11%	
1.05 1.05.0.00.0.00.02.0000 1.05.01.2.05.05	Monitoring, Evaluasi, dan Penilaian Kinerja Pegawai	504.053,00	484.500,00	(19.553,00)	96,12%	
<b>1.05 1.05.0.00.0.00.02.0000 1.05.01.2.05.05.5.1</b>	<b>BELANJA OPERASI</b>	<b>504.053,00</b>	<b>484.500,00</b>	<b>(19.553,00)</b>	<b>96,12%</b>	
1.05 1.05.0.00.0.00.02.0000 1.05.01.2.05.05.5.1.02	Belanja Barang dan Jasa	504.053,00	484.500,00	(19.553,00)	96,12%	
<b>1.05 1.05.0.00.0.00.02.0000 1.05.01.2.06</b>	<b>Administrasi Umum Perangkat Daerah</b>	<b>582.251.647,00</b>	<b>508.338.130,00</b>	<b>(73.913.517,00)</b>	<b>87,31%</b>	
1.05 1.05.0.00.0.00.02.0000 1.05.01.2.06.01	Penyediaan Komponen Instalasi Listrik/Penerangan Bangunan Kantor	11.859.662,00	8.992.000,00	(2.867.662,00)	75,82%	
<b>1.05 1.05.0.00.0.00.02.0000 1.05.01.2.06.01.5.1</b>	<b>BELANJA OPERASI</b>	<b>11.859.662,00</b>	<b>8.992.000,00</b>	<b>(2.867.662,00)</b>	<b>75,82%</b>	
1.05 1.05.0.00.0.00.02.0000 1.05.01.2.06.01.5.1.02	Belanja Barang dan Jasa	11.859.662,00	8.992.000,00	(2.867.662,00)	75,82%	
1.05 1.05.0.00.0.00.02.0000 1.05.01.2.06.02	Penyediaan Peralatan dan Perlengkapan Kantor	194.420.017,00	177.100.500,00	(17.319.517,00)	91,09%	
<b>1.05 1.05.0.00.0.00.02.0000 1.05.01.2.06.02.5.2</b>	<b>BELANJA MODAL</b>	<b>194.420.017,00</b>	<b>177.100.500,00</b>	<b>(17.319.517,00)</b>	<b>91,09%</b>	
1.05 1.05.0.00.0.00.02.0000 1.05.01.2.06.02.5.2.02	Belanja Modal Peralatan dan Mesin	194.420.017,00	177.100.500,00	(17.319.517,00)	91,09%	
1.05 1.05.0.00.0.00.02.0000 1.05.01.2.06.03	Penyediaan Peralatan Rumah Tangga	0,00	0,00	0,00	0,00%	
<b>1.05 1.05.0.00.0.00.02.0000 1.05.01.2.06.03.5.1</b>	<b>BELANJA OPERASI</b>	<b>0,00</b>	<b>0,00</b>	<b>0,00</b>	<b>0,00%</b>	
1.05 1.05.0.00.0.00.02.0000 1.05.01.2.06.03.5.1.02	Belanja Barang dan Jasa	0,00	0,00	0,00	0,00%	
1.05 1.05.0.00.0.00.02.0000 1.05.01.2.06.04	Penyediaan Bahan Logistik Kantor	48.792.228,00	37.059.140,00	(11.733.088,00)	75,95%	
<b>1.05 1.05.0.00.0.00.02.0000 1.05.01.2.06.04.5.1</b>	<b>BELANJA OPERASI</b>	<b>48.792.228,00</b>	<b>37.059.140,00</b>	<b>(11.733.088,00)</b>	<b>75,95%</b>	
1.05 1.05.0.00.0.00.02.0000 1.05.01.2.06.04.5.1.02	Belanja Barang dan Jasa	48.792.228,00	37.059.140,00	(11.733.088,00)	75,95%	
1.05 1.05.0.00.0.00.02.0000 1.05.01.2.06.05	Penyediaan Barang Cetak dan Penggandaan	21.865.194,00	13.243.750,00	(8.621.444,00)	60,57%	
<b>1.05 1.05.0.00.0.00.02.0000 1.05.01.2.06.05.5.1</b>	<b>BELANJA OPERASI</b>	<b>21.865.194,00</b>	<b>13.243.750,00</b>	<b>(8.621.444,00)</b>	<b>60,57%</b>	

KODE REKENING	URAIAN	JUMLAH ( Rp )		BERTAMBAH / BERKURANG		DASAR HUKUM
		ANGGARAN SETELAH PERUBAHAN	REALISASI	( Rp )	%	
1	2	3	4	5 = 4 - 3	6	7
1.05 1.05.0.00.0.00.02.0000 1.05.01.2.06.05.5.1.02	Belanja Barang dan Jasa	21.865.194,00	13.243.750,00	(8.621.444,00)	60,57%	
1.05 1.05.0.00.0.00.02.0000 1.05.01.2.06.08	Fasilitasi Kunjungan Tamu	42.900.000,00	14.254.000,00	(28.646.000,00)	33,23%	
<b>1.05 1.05.0.00.0.00.02.0000 1.05.01.2.06.08.5.1</b>	<b>BELANJA OPERASI</b>	<b>42.900.000,00</b>	<b>14.254.000,00</b>	<b>(28.646.000,00)</b>	<b>33,23%</b>	
1.05 1.05.0.00.0.00.02.0000 1.05.01.2.06.08.5.1.02	Belanja Barang dan Jasa	42.900.000,00	14.254.000,00	(28.646.000,00)	33,23%	
1.05 1.05.0.00.0.00.02.0000 1.05.01.2.06.09	Penyelenggaraan Rapat Koordinasi dan Konsultasi SKPD	62.414.600,00	58.728.540,00	(3.686.060,00)	94,09%	
<b>1.05 1.05.0.00.0.00.02.0000 1.05.01.2.06.09.5.1</b>	<b>BELANJA OPERASI</b>	<b>62.414.600,00</b>	<b>58.728.540,00</b>	<b>(3.686.060,00)</b>	<b>94,09%</b>	
1.05 1.05.0.00.0.00.02.0000 1.05.01.2.06.09.5.1.02	Belanja Barang dan Jasa	62.414.600,00	58.728.540,00	(3.686.060,00)	94,09%	
1.05 1.05.0.00.0.00.02.0000 1.05.01.2.06.11	Dukungan Pelaksanaan Sistem Pemerintahan Berbasis Elektronik pada SKPD	199.999.946,00	198.960.200,00	(1.039.746,00)	99,48%	
<b>1.05 1.05.0.00.0.00.02.0000 1.05.01.2.06.11.5.1</b>	<b>BELANJA OPERASI</b>	<b>60.448.457,00</b>	<b>59.960.200,00</b>	<b>(488.257,00)</b>	<b>99,19%</b>	
1.05 1.05.0.00.0.00.02.0000 1.05.01.2.06.11.5.1.02	Belanja Barang dan Jasa	60.448.457,00	59.960.200,00	(488.257,00)	99,19%	
<b>1.05 1.05.0.00.0.00.02.0000 1.05.01.2.06.11.5.2</b>	<b>BELANJA MODAL</b>	<b>139.551.489,00</b>	<b>139.000.000,00</b>	<b>(551.489,00)</b>	<b>99,60%</b>	
1.05 1.05.0.00.0.00.02.0000 1.05.01.2.06.11.5.2.02	Belanja Modal Peralatan dan Mesin	132.000.121,00	131.457.550,00	(542.571,00)	99,59%	
1.05 1.05.0.00.0.00.02.0000 1.05.01.2.06.11.5.2.03	Belanja Modal Gedung dan Bangunan	2.099.768,00	2.092.350,00	(7.418,00)	99,65%	
1.05 1.05.0.00.0.00.02.0000 1.05.01.2.06.11.5.2.05	Belanja Modal Aset Tetap Lainnya	5.451.600,00	5.450.100,00	(1.500,00)	99,97%	
<b>1.05 1.05.0.00.0.00.02.0000 1.05.01.2.07</b>	<b>Pengadaan Barang Milik Daerah Penunjang Urusan Pemerintah Daerah</b>	<b>511.660.072,00</b>	<b>494.379.700,00</b>	<b>(17.280.372,00)</b>	<b>96,62%</b>	
1.05 1.05.0.00.0.00.02.0000 1.05.01.2.07.01	Pengadaan Kendaraan Perorangan Dinas atau Kendaraan Dinas Jabatan	19.149.999,00	19.145.000,00	(4.999,00)	99,97%	
<b>1.05 1.05.0.00.0.00.02.0000 1.05.01.2.07.01.5.2</b>	<b>BELANJA MODAL</b>	<b>19.149.999,00</b>	<b>19.145.000,00</b>	<b>(4.999,00)</b>	<b>99,97%</b>	
1.05 1.05.0.00.0.00.02.0000 1.05.01.2.07.01.5.2.02	Belanja Modal Peralatan dan Mesin	19.149.999,00	19.145.000,00	(4.999,00)	99,97%	
1.05 1.05.0.00.0.00.02.0000 1.05.01.2.07.02	Pengadaan Kendaraan Dinas Operasional atau Lapangan	435.199.230,00	425.657.700,00	(9.541.530,00)	97,81%	
<b>1.05 1.05.0.00.0.00.02.0000 1.05.01.2.07.02.5.1</b>	<b>BELANJA OPERASI</b>	<b>3.281.710,00</b>	<b>3.177.700,00</b>	<b>(104.010,00)</b>	<b>96,83%</b>	
1.05 1.05.0.00.0.00.02.0000 1.05.01.2.07.02.5.1.02	Belanja Barang dan Jasa	3.281.710,00	3.177.700,00	(104.010,00)	96,83%	

KODE REKENING	URAIAN	JUMLAH ( Rp )		BERTAMBAH / BERKURANG		DASAR HUKUM
		ANGGARAN SETELAH PERUBAHAN	REALISASI	( Rp )	%	
1	2	3	4	5 = 4 - 3	6	7
<b>1.05 1.05.0.00.0.00.02.0000 1.05.01.2.07.02.5.2</b>	<b>BELANJA MODAL</b>	<b>431.917.520,00</b>	<b>422.480.000,00</b>	<b>(9.437.520,00)</b>	<b>97,81%</b>	
1.05 1.05.0.00.0.00.02.0000 1.05.01.2.07.02.5.2.02	Belanja Modal Peralatan dan Mesin	431.917.520,00	422.480.000,00	(9.437.520,00)	97,81%	
1.05 1.05.0.00.0.00.02.0000 1.05.01.2.07.05	<i>Pengadaan Mebel</i>	0,00	0,00	0,00	0,00%	
<b>1.05 1.05.0.00.0.00.02.0000 1.05.01.2.07.05.5.2</b>	<b>BELANJA MODAL</b>	<b>0,00</b>	<b>0,00</b>	<b>0,00</b>	<b>0,00%</b>	
1.05 1.05.0.00.0.00.02.0000 1.05.01.2.07.05.5.2.02	Belanja Modal Peralatan dan Mesin	0,00	0,00	0,00	0,00%	
1.05 1.05.0.00.0.00.02.0000 1.05.01.2.07.06	<i>Pengadaan Peralatan dan Mesin Lainnya</i>	19.572.795,00	18.875.000,00	(697.795,00)	96,43%	
<b>1.05 1.05.0.00.0.00.02.0000 1.05.01.2.07.06.5.2</b>	<b>BELANJA MODAL</b>	<b>19.572.795,00</b>	<b>18.875.000,00</b>	<b>(697.795,00)</b>	<b>96,43%</b>	
1.05 1.05.0.00.0.00.02.0000 1.05.01.2.07.06.5.2.02	Belanja Modal Peralatan dan Mesin	19.572.795,00	18.875.000,00	(697.795,00)	96,43%	
1.05 1.05.0.00.0.00.02.0000 1.05.01.2.07.10	<i>Pengadaan Sarana dan Prasarana Gedung Kantor atau Bangunan Lainnya</i>	37.738.048,00	30.702.000,00	(7.036.048,00)	81,36%	
<b>1.05 1.05.0.00.0.00.02.0000 1.05.01.2.07.10.5.1</b>	<b>BELANJA OPERASI</b>	<b>24.264.856,00</b>	<b>19.085.000,00</b>	<b>(5.179.856,00)</b>	<b>78,65%</b>	
1.05 1.05.0.00.0.00.02.0000 1.05.01.2.07.10.5.1.02	Belanja Barang dan Jasa	24.264.856,00	19.085.000,00	(5.179.856,00)	78,65%	
<b>1.05 1.05.0.00.0.00.02.0000 1.05.01.2.07.10.5.2</b>	<b>BELANJA MODAL</b>	<b>13.473.192,00</b>	<b>11.617.000,00</b>	<b>(1.856.192,00)</b>	<b>86,22%</b>	
1.05 1.05.0.00.0.00.02.0000 1.05.01.2.07.10.5.2.02	Belanja Modal Peralatan dan Mesin	13.473.192,00	11.617.000,00	(1.856.192,00)	86,22%	
<b>1.05 1.05.0.00.0.00.02.0000 1.05.01.2.08</b>	<b><i>Penyediaan Jasa Penunjang Urusan Pemerintahan Daerah</i></b>	<b>487.485.334,00</b>	<b>451.901.267,00</b>	<b>(35.584.067,00)</b>	<b>92,70%</b>	
1.05 1.05.0.00.0.00.02.0000 1.05.01.2.08.02	<i>Penyediaan Jasa Komunikasi, Sumber Daya Air dan Listrik</i>	313.138.099,00	285.565.284,00	(27.572.815,00)	91,19%	
<b>1.05 1.05.0.00.0.00.02.0000 1.05.01.2.08.02.5.1</b>	<b>BELANJA OPERASI</b>	<b>313.138.099,00</b>	<b>285.565.284,00</b>	<b>(27.572.815,00)</b>	<b>91,19%</b>	
1.05 1.05.0.00.0.00.02.0000 1.05.01.2.08.02.5.1.02	Belanja Barang dan Jasa	313.138.099,00	285.565.284,00	(27.572.815,00)	91,19%	
1.05 1.05.0.00.0.00.02.0000 1.05.01.2.08.04	<i>Penyediaan Jasa Pelayanan Umum Kantor</i>	174.347.235,00	166.335.983,00	(8.011.252,00)	95,41%	
<b>1.05 1.05.0.00.0.00.02.0000 1.05.01.2.08.04.5.1</b>	<b>BELANJA OPERASI</b>	<b>174.347.235,00</b>	<b>166.335.983,00</b>	<b>(8.011.252,00)</b>	<b>95,41%</b>	
1.05 1.05.0.00.0.00.02.0000 1.05.01.2.08.04.5.1.01	Belanja Pegawai	450.000,00	450.000,00	0,00	100,00%	
1.05 1.05.0.00.0.00.02.0000 1.05.01.2.08.04.5.1.02	Belanja Barang dan Jasa	173.897.235,00	165.885.983,00	(8.011.252,00)	95,39%	

KODE REKENING	URAIAN	JUMLAH ( Rp )		BERTAMBAH / BERKURANG		DASAR HUKUM
		ANGGARAN SETELAH PERUBAHAN	REALISASI	( Rp )	%	
1	2	3	4	5 = 4 - 3	6	7
1.05 1.05.0.00.0.00.02.0000 1.05.01.2.09	<b>Pemeliharaan Barang Milik Daerah Penunjang Urusan Pemerintahan Daerah</b>	<b>1.412.599.722,00</b>	<b>1.377.324.894,00</b>	<b>(35.274.828,00)</b>	<b>97,50%</b>	
1.05 1.05.0.00.0.00.02.0000 1.05.01.2.09.01	<i>Penyediaan Jasa Pemeliharaan, Biaya Pemeliharaan dan Pajak Kendaraan Perorangan Dinas atau Kendaraan Dinas Jabatan</i>	39.949.998,00	39.928.250,00	(21.748,00)	99,95%	
1.05 1.05.0.00.0.00.02.0000 1.05.01.2.09.01.5.1	<b>BELANJA OPERASI</b>	<b>39.949.998,00</b>	<b>39.928.250,00</b>	<b>(21.748,00)</b>	<b>99,95%</b>	
1.05 1.05.0.00.0.00.02.0000 1.05.01.2.09.01.5.1.02	Belanja Barang dan Jasa	39.949.998,00	39.928.250,00	(21.748,00)	99,95%	
1.05 1.05.0.00.0.00.02.0000 1.05.01.2.09.02	<i>Penyediaan Jasa Pemeliharaan, Biaya Pemeliharaan, Pajak, dan Perizinan Kendaraan Dinas Operasional atau Lapangan</i>	917.882.043,00	916.254.844,00	(1.627.199,00)	99,82%	
1.05 1.05.0.00.0.00.02.0000 1.05.01.2.09.02.5.1	<b>BELANJA OPERASI</b>	<b>917.882.043,00</b>	<b>916.254.844,00</b>	<b>(1.627.199,00)</b>	<b>99,82%</b>	
1.05 1.05.0.00.0.00.02.0000 1.05.01.2.09.02.5.1.02	Belanja Barang dan Jasa	917.882.043,00	916.254.844,00	(1.627.199,00)	99,82%	
1.05 1.05.0.00.0.00.02.0000 1.05.01.2.09.05	<i>Pemeliharaan Mebel</i>	0,00	0,00	0,00	0,00%	
1.05 1.05.0.00.0.00.02.0000 1.05.01.2.09.05.5.1	<b>BELANJA OPERASI</b>	<b>0,00</b>	<b>0,00</b>	<b>0,00</b>	<b>0,00%</b>	
1.05 1.05.0.00.0.00.02.0000 1.05.01.2.09.05.5.1.02	Belanja Barang dan Jasa	0,00	0,00	0,00	0,00%	
1.05 1.05.0.00.0.00.02.0000 1.05.01.2.09.06	<i>Pemeliharaan Peralatan dan Mesin Lainnya</i>	99.585.452,00	92.140.500,00	(7.444.952,00)	92,52%	
1.05 1.05.0.00.0.00.02.0000 1.05.01.2.09.06.5.1	<b>BELANJA OPERASI</b>	<b>99.270.452,00</b>	<b>91.829.500,00</b>	<b>(7.440.952,00)</b>	<b>92,50%</b>	
1.05 1.05.0.00.0.00.02.0000 1.05.01.2.09.06.5.1.02	Belanja Barang dan Jasa	99.270.452,00	91.829.500,00	(7.440.952,00)	92,50%	
1.05 1.05.0.00.0.00.02.0000 1.05.01.2.09.06.5.2	<b>BELANJA MODAL</b>	<b>315.000,00</b>	<b>311.000,00</b>	<b>(4.000,00)</b>	<b>98,73%</b>	
1.05 1.05.0.00.0.00.02.0000 1.05.01.2.09.06.5.2.02	Belanja Modal Peralatan dan Mesin	0,00	0,00	0,00	0,00%	
1.05 1.05.0.00.0.00.02.0000 1.05.01.2.09.06.5.2.03	Belanja Modal Gedung dan Bangunan	315.000,00	311.000,00	(4.000,00)	98,73%	
1.05 1.05.0.00.0.00.02.0000 1.05.01.2.09.09	<i>Pemeliharaan/Rehabilitasi Gedung Kantor dan Bangunan Lainnya</i>	312.442.554,00	303.237.300,00	(9.205.254,00)	97,05%	
1.05 1.05.0.00.0.00.02.0000 1.05.01.2.09.09.5.1	<b>BELANJA OPERASI</b>	<b>111.846.254,00</b>	<b>103.595.000,00</b>	<b>(8.251.254,00)</b>	<b>92,62%</b>	
1.05 1.05.0.00.0.00.02.0000 1.05.01.2.09.09.5.1.02	Belanja Barang dan Jasa	111.846.254,00	103.595.000,00	(8.251.254,00)	92,62%	
1.05 1.05.0.00.0.00.02.0000 1.05.01.2.09.09.5.2	<b>BELANJA MODAL</b>	<b>200.596.300,00</b>	<b>199.642.300,00</b>	<b>(954.000,00)</b>	<b>99,52%</b>	
1.05 1.05.0.00.0.00.02.0000 1.05.01.2.09.09.5.2.02	Belanja Modal Peralatan dan Mesin	8.549.992,00	8.047.500,00	(502.492,00)	94,12%	

KODE REKENING	URAIAN	JUMLAH ( Rp )		BERTAMBAH / BERKURANG		DASAR HUKUM
		ANGGARAN SETELAH PERUBAHAN	REALISASI	( Rp )	%	
1	2	3	4	5 = 4 - 3	6	7
1.05 1.05.0.00.0.00.02.0000 1.05.01.2.09.09.5.2.03	Belanja Modal Gedung dan Bangunan	129.167.987,00	128.965.986,00	(202.001,00)	99,84%	
1.05 1.05.0.00.0.00.02.0000 1.05.01.2.09.09.5.2.04	Belanja Modal Jalan, Jaringan, dan Irigasi	62.878.321,00	62.628.814,00	(249.507,00)	99,60%	
1.05 1.05.0.00.0.00.02.0000 1.05.01.2.09.10	Pemeliharaan/Rehabilitasi Sarana dan Prasarana Gedung Kantor atau Bangunan Lainnya	42.739.675,00	25.764.000,00	(16.975.675,00)	60,28%	
<b>1.05 1.05.0.00.0.00.02.0000 1.05.01.2.09.10.5.1</b>	<b>BELANJA OPERASI</b>	<b>42.739.675,00</b>	<b>25.764.000,00</b>	<b>(16.975.675,00)</b>	<b>60,28%</b>	
1.05 1.05.0.00.0.00.02.0000 1.05.01.2.09.10.5.1.02	Belanja Barang dan Jasa	42.739.675,00	25.764.000,00	(16.975.675,00)	60,28%	
<b>1.05 1.05.0.00.0.00.02.0000 1.05.01.2.09.10.5.2</b>	<b>BELANJA MODAL</b>	<b>0,00</b>	<b>0,00</b>	<b>0,00</b>	<b>0,00%</b>	
1.05 1.05.0.00.0.00.02.0000 1.05.01.2.09.10.5.2.02	Belanja Modal Peralatan dan Mesin	0,00	0,00	0,00	0,00%	
<b>1.05 1.05.0.00.0.00.02.0000 1.05.04</b>	<b>PROGRAM PENCEGAHAN, PENANGGULANGAN, PENYELAMATAN KEBAKARAN DAN PENYELAMATAN NON KEBAKARAN</b>	<b>12.832.078.651,00</b>	<b>12.159.873.220,00</b>	<b>(672.205.431,00)</b>	<b>94,76%</b>	
<b>1.05 1.05.0.00.0.00.02.0000 1.05.04.2.01</b>	<b>Pencegahan, Pengendalian, Pemadaman, Penyelamatan, dan Penanganan Bahan Berbahaya dan Beracun Kebakaran dalam Daerah Kabupaten/Kota</b>	<b>11.448.359.187,00</b>	<b>10.890.425.942,00</b>	<b>(557.933.245,00)</b>	<b>95,13%</b>	
1.05 1.05.0.00.0.00.02.0000 1.05.04.2.01.01	Pencegahan Kebakaran dalam Daerah Kabupaten/Kota	90.856.180,00	88.872.915,00	(1.983.265,00)	97,82%	
<b>1.05 1.05.0.00.0.00.02.0000 1.05.04.2.01.01.5.1</b>	<b>BELANJA OPERASI</b>	<b>90.856.180,00</b>	<b>88.872.915,00</b>	<b>(1.983.265,00)</b>	<b>97,82%</b>	
1.05 1.05.0.00.0.00.02.0000 1.05.04.2.01.01.5.1.01	Belanja Pegawai	600.000,00	600.000,00	0,00	100,00%	
1.05 1.05.0.00.0.00.02.0000 1.05.04.2.01.01.5.1.02	Belanja Barang dan Jasa	90.256.180,00	88.272.915,00	(1.983.265,00)	97,80%	
1.05 1.05.0.00.0.00.02.0000 1.05.04.2.01.02	Pemadaman dan Pengendalian Kebakaran dalam Daerah Kabupaten/Kota	10.815.016.967,00	10.270.331.577,00	(544.685.390,00)	94,96%	
<b>1.05 1.05.0.00.0.00.02.0000 1.05.04.2.01.02.5.1</b>	<b>BELANJA OPERASI</b>	<b>10.019.812.910,00</b>	<b>9.678.228.425,00</b>	<b>(341.584.485,00)</b>	<b>96,59%</b>	
1.05 1.05.0.00.0.00.02.0000 1.05.04.2.01.02.5.1.01	Belanja Pegawai	2.200.000,00	2.200.000,00	0,00	100,00%	
1.05 1.05.0.00.0.00.02.0000 1.05.04.2.01.02.5.1.02	Belanja Barang dan Jasa	10.017.612.910,00	9.676.028.425,00	(341.584.485,00)	96,59%	
<b>1.05 1.05.0.00.0.00.02.0000 1.05.04.2.01.02.5.2</b>	<b>BELANJA MODAL</b>	<b>795.204.057,00</b>	<b>592.103.152,00</b>	<b>(203.100.905,00)</b>	<b>74,46%</b>	
1.05 1.05.0.00.0.00.02.0000 1.05.04.2.01.02.5.2.02	Belanja Modal Peralatan dan Mesin	780.024.057,00	577.895.152,00	(202.128.905,00)	74,09%	
1.05 1.05.0.00.0.00.02.0000 1.05.04.2.01.02.5.2.04	Belanja Modal Jalan, Jaringan, dan Irigasi	15.180.000,00	14.208.000,00	(972.000,00)	93,60%	
1.05 1.05.0.00.0.00.02.0000 1.05.04.2.01.03	Penyelamatan dan Evakuasi Korban Kebakaran dan Non Kebakaran	1.020.000,00	726.000,00	(294.000,00)	71,18%	

KODE REKENING	URAIAN	JUMLAH ( Rp )		BERTAMBAH / BERKURANG		DASAR HUKUM
		ANGGARAN SETELAH PERUBAHAN	REALISASI	( Rp )	%	
1	2	3	4	5 = 4 - 3	6	7
<b>1.05 1.05.0.00.0.00.02.0000 1.05.04.2.01.03.5.1</b>	<b>BELANJA OPERASI</b>	<b>1.020.000,00</b>	<b>726.000,00</b>	<b>(294.000,00)</b>	<b>71,18%</b>	
1.05 1.05.0.00.0.00.02.0000 1.05.04.2.01.03.5.1.02	Belanja Barang dan Jasa	1.020.000,00	726.000,00	(294.000,00)	71,18%	
1.05 1.05.0.00.0.00.02.0000 1.05.04.2.01.04	<i>Penanganan Bahan Berbahaya dan Beracun Kebakaran dalam Daerah Kabupaten/Kota</i>	1.020.000,00	0,00	(1.020.000,00)	0,00%	
<b>1.05 1.05.0.00.0.00.02.0000 1.05.04.2.01.04.5.1</b>	<b>BELANJA OPERASI</b>	<b>1.020.000,00</b>	<b>0,00</b>	<b>(1.020.000,00)</b>	<b>0,00%</b>	
1.05 1.05.0.00.0.00.02.0000 1.05.04.2.01.04.5.1.02	Belanja Barang dan Jasa	1.020.000,00	0,00	(1.020.000,00)	0,00%	
1.05 1.05.0.00.0.00.02.0000 1.05.04.2.01.05	<i>Standarisasi Sarana dan Prasarana Pencegahan, Penanggulangan Kebakaran dan Alat Pelindung Diri</i>	4.669.928,00	4.439.450,00	(230.478,00)	95,06%	
<b>1.05 1.05.0.00.0.00.02.0000 1.05.04.2.01.05.5.1</b>	<b>BELANJA OPERASI</b>	<b>4.669.928,00</b>	<b>4.439.450,00</b>	<b>(230.478,00)</b>	<b>95,06%</b>	
1.05 1.05.0.00.0.00.02.0000 1.05.04.2.01.05.5.1.02	Belanja Barang dan Jasa	4.669.928,00	4.439.450,00	(230.478,00)	95,06%	
1.05 1.05.0.00.0.00.02.0000 1.05.04.2.01.06	<i>Pengadaan Sarana dan Prasarana Pencegahan, Penanggulangan Kebakaran dan Alat Pelindung Diri</i>	422.441.031,00	415.925.250,00	(6.515.781,00)	98,46%	
<b>1.05 1.05.0.00.0.00.02.0000 1.05.04.2.01.06.5.1</b>	<b>BELANJA OPERASI</b>	<b>16.557.564,00</b>	<b>13.490.250,00</b>	<b>(3.067.314,00)</b>	<b>81,47%</b>	
1.05 1.05.0.00.0.00.02.0000 1.05.04.2.01.06.5.1.02	Belanja Barang dan Jasa	16.557.564,00	13.490.250,00	(3.067.314,00)	81,47%	
<b>1.05 1.05.0.00.0.00.02.0000 1.05.04.2.01.06.5.2</b>	<b>BELANJA MODAL</b>	<b>405.883.467,00</b>	<b>402.435.000,00</b>	<b>(3.448.467,00)</b>	<b>99,15%</b>	
1.05 1.05.0.00.0.00.02.0000 1.05.04.2.01.06.5.2.02	Belanja Modal Peralatan dan Mesin	405.883.467,00	402.435.000,00	(3.448.467,00)	99,15%	
1.05 1.05.0.00.0.00.02.0000 1.05.04.2.01.07	<i>Pembinaan Aparatur Pemadam Kebakaran</i>	106.342.500,00	103.146.750,00	(3.195.750,00)	96,99%	
<b>1.05 1.05.0.00.0.00.02.0000 1.05.04.2.01.07.5.1</b>	<b>BELANJA OPERASI</b>	<b>106.342.500,00</b>	<b>103.146.750,00</b>	<b>(3.195.750,00)</b>	<b>96,99%</b>	
1.05 1.05.0.00.0.00.02.0000 1.05.04.2.01.07.5.1.02	Belanja Barang dan Jasa	106.342.500,00	103.146.750,00	(3.195.750,00)	96,99%	
1.05 1.05.0.00.0.00.02.0000 1.05.04.2.01.09	<i>Penyelenggaraan Kerjasama dan Koordinasi antar Daerah Berbatasan, antar Lembaga, dan Kemitraan dalam Pencegahan, Penanggulangan, Penyelamatan Kebakaran dan Penyelamatan Non Kebakaran</i>	6.992.581,00	6.984.000,00	(8.581,00)	99,88%	
<b>1.05 1.05.0.00.0.00.02.0000 1.05.04.2.01.09.5.1</b>	<b>BELANJA OPERASI</b>	<b>6.992.581,00</b>	<b>6.984.000,00</b>	<b>(8.581,00)</b>	<b>99,88%</b>	
1.05 1.05.0.00.0.00.02.0000 1.05.04.2.01.09.5.1.02	Belanja Barang dan Jasa	6.992.581,00	6.984.000,00	(8.581,00)	99,88%	
<b>1.05 1.05.0.00.0.00.02.0000 1.05.04.2.02</b>	<b><i>Inspeksi Peralatan Proteksi Kebakaran</i></b>	<b>776.146.479,00</b>	<b>730.423.585,00</b>	<b>(45.722.894,00)</b>	<b>94,11%</b>	
1.05 1.05.0.00.0.00.02.0000 1.05.04.2.02.01	<i>Pendataan Sarana Prasarana Proteksi Kebakaran</i>	10.000.000,00	8.972.810,00	(1.027.190,00)	89,73%	



KODE REKENING	URAIAN	JUMLAH ( Rp )		BERTAMBAH / BERKURANG		DASAR HUKUM
		ANGGARAN SETELAH PERUBAHAN	REALISASI	( Rp )	%	
1	2	3	4	5 = 4 - 3	6	7
<b>1.05 1.05.0.00.0.00.02.0000 1.05.04.2.02.01.5.1</b>	<b>BELANJA OPERASI</b>	<b>5.440.016,00</b>	<b>5.012.810,00</b>	<b>(427.206,00)</b>	<b>92,15%</b>	
1.05 1.05.0.00.0.00.02.0000 1.05.04.2.02.01.5.1.02	Belanja Barang dan Jasa	5.440.016,00	5.012.810,00	(427.206,00)	92,15%	
<b>1.05 1.05.0.00.0.00.02.0000 1.05.04.2.02.01.5.2</b>	<b>BELANJA MODAL</b>	<b>4.559.984,00</b>	<b>3.960.000,00</b>	<b>(599.984,00)</b>	<b>86,84%</b>	
1.05 1.05.0.00.0.00.02.0000 1.05.04.2.02.01.5.2.02	Belanja Modal Peralatan dan Mesin	4.559.984,00	3.960.000,00	(599.984,00)	86,84%	
1.05 1.05.0.00.0.00.02.0000 1.05.04.2.02.02	<i>Penilaian Sarana Prasarana Proteksi Kebakaran</i>	<i>766.146.479,00</i>	<i>721.450.775,00</i>	<i>(44.695.704,00)</i>	<i>94,17%</i>	
<b>1.05 1.05.0.00.0.00.02.0000 1.05.04.2.02.02.5.1</b>	<b>BELANJA OPERASI</b>	<b>577.903.171,00</b>	<b>555.938.775,00</b>	<b>(21.964.396,00)</b>	<b>96,20%</b>	
1.05 1.05.0.00.0.00.02.0000 1.05.04.2.02.02.5.1.01	Belanja Pegawai	800.000,00	400.000,00	(400.000,00)	50,00%	
1.05 1.05.0.00.0.00.02.0000 1.05.04.2.02.02.5.1.02	Belanja Barang dan Jasa	577.103.171,00	555.538.775,00	(21.564.396,00)	96,26%	
<b>1.05 1.05.0.00.0.00.02.0000 1.05.04.2.02.02.5.2</b>	<b>BELANJA MODAL</b>	<b>188.243.308,00</b>	<b>165.512.000,00</b>	<b>(22.731.308,00)</b>	<b>87,92%</b>	
1.05 1.05.0.00.0.00.02.0000 1.05.04.2.02.02.5.2.02	Belanja Modal Peralatan dan Mesin	188.243.308,00	165.512.000,00	(22.731.308,00)	87,92%	
<b>1.05 1.05.0.00.0.00.02.0000 1.05.04.2.03</b>	<b><i>Investigasi Kejadian Kebakaran</i></b>	<b>10.000.000,00</b>	<b>9.397.750,00</b>	<b>(602.250,00)</b>	<b>93,98%</b>	
1.05 1.05.0.00.0.00.02.0000 1.05.04.2.03.01	<i>Investigasi Kejadian Kebakaran, meliputi Penelitian dan Pengujian Penyebab Kejadian Kebakaran</i>	<i>10.000.000,00</i>	<i>9.397.750,00</i>	<i>(602.250,00)</i>	<i>93,98%</i>	
<b>1.05 1.05.0.00.0.00.02.0000 1.05.04.2.03.01.5.1</b>	<b>BELANJA OPERASI</b>	<b>10.000.000,00</b>	<b>9.397.750,00</b>	<b>(602.250,00)</b>	<b>93,98%</b>	
1.05 1.05.0.00.0.00.02.0000 1.05.04.2.03.01.5.1.02	Belanja Barang dan Jasa	10.000.000,00	9.397.750,00	(602.250,00)	93,98%	
<b>1.05 1.05.0.00.0.00.02.0000 1.05.04.2.04</b>	<b><i>Pemberdayaan Masyarakat dalam Pencegahan Kebakaran</i></b>	<b>560.890.985,00</b>	<b>494.808.543,00</b>	<b>(66.082.442,00)</b>	<b>88,22%</b>	
1.05 1.05.0.00.0.00.02.0000 1.05.04.2.04.01	<i>Pemberdayaan Masyarakat dalam Pencegahan dan Penanggulangan Kebakaran melalui Sosialisasi dan Edukasi Masyarakat</i>	<i>49.669.865,00</i>	<i>36.590.343,00</i>	<i>(13.079.522,00)</i>	<i>73,67%</i>	
<b>1.05 1.05.0.00.0.00.02.0000 1.05.04.2.04.01.5.1</b>	<b>BELANJA OPERASI</b>	<b>49.669.865,00</b>	<b>36.590.343,00</b>	<b>(13.079.522,00)</b>	<b>73,67%</b>	
1.05 1.05.0.00.0.00.02.0000 1.05.04.2.04.01.5.1.02	Belanja Barang dan Jasa	49.669.865,00	36.590.343,00	(13.079.522,00)	73,67%	
1.05 1.05.0.00.0.00.02.0000 1.05.04.2.04.02	<i>Pembentukan dan Pembinaan Relawan Pemadam Kebakaran</i>	<i>191.929.930,00</i>	<i>178.426.400,00</i>	<i>(13.503.530,00)</i>	<i>92,96%</i>	
<b>1.05 1.05.0.00.0.00.02.0000 1.05.04.2.04.02.5.1</b>	<b>BELANJA OPERASI</b>	<b>191.929.930,00</b>	<b>178.426.400,00</b>	<b>(13.503.530,00)</b>	<b>92,96%</b>	
1.05 1.05.0.00.0.00.02.0000 1.05.04.2.04.02.5.1.01	Belanja Pegawai	0,00	0,00	0,00	0,00%	

KODE REKENING	URAIAN	JUMLAH ( Rp )		BERTAMBAH / BERKURANG		DASAR HUKUM
		ANGGARAN SETELAH PERUBAHAN	REALISASI	( Rp )	%	
1	2	3	4	5 = 4 - 3	6	7
1.05 1.05.0.00.0.00.02.0000 1.05.04.2.04.02.5.1.02	Belanja Barang dan Jasa	191.929.930,00	178.426.400,00	(13.503.530,00)	92,96%	
1.05 1.05.0.00.0.00.02.0000 1.05.04.2.04.03	Dukungan Pemberdayaan Masyarakat/Relawan Pemadam Kebakaran melalui Penyediaan Sarana dan Prasarana	319.291.190,00	279.791.800,00	(39.499.390,00)	87,63%	
<b>1.05 1.05.0.00.0.00.02.0000 1.05.04.2.04.03.5.1</b>	<b>BELANJA OPERASI</b>	<b>160.541.432,00</b>	<b>139.931.800,00</b>	<b>(20.609.632,00)</b>	<b>87,16%</b>	
1.05 1.05.0.00.0.00.02.0000 1.05.04.2.04.03.5.1.02	Belanja Barang dan Jasa	160.541.432,00	139.931.800,00	(20.609.632,00)	87,16%	
<b>1.05 1.05.0.00.0.00.02.0000 1.05.04.2.04.03.5.2</b>	<b>BELANJA MODAL</b>	<b>158.749.758,00</b>	<b>139.860.000,00</b>	<b>(18.889.758,00)</b>	<b>88,10%</b>	
1.05 1.05.0.00.0.00.02.0000 1.05.04.2.04.03.5.2.02	Belanja Modal Peralatan dan Mesin	158.749.758,00	139.860.000,00	(18.889.758,00)	88,10%	
<b>1.05 1.05.0.00.0.00.02.0000 1.05.04.2.05</b>	<b>Penyelenggaraan Operasi Pencarian dan Pertolongan terhadap Kondisi Membahayakan Manusia</b>	<b>36.682.000,00</b>	<b>34.817.400,00</b>	<b>(1.864.600,00)</b>	<b>94,92%</b>	
1.05 1.05.0.00.0.00.02.0000 1.05.04.2.05.01	Penyelenggaraan Operasi Pencarian dan Pertolongan pada Peristiwa yang Menimpa, Membahayakan, dan/atau Mengancam Keselamatan Manusia	27.960.000,00	27.887.400,00	(72.600,00)	99,74%	
<b>1.05 1.05.0.00.0.00.02.0000 1.05.04.2.05.01.5.1</b>	<b>BELANJA OPERASI</b>	<b>27.960.000,00</b>	<b>27.887.400,00</b>	<b>(72.600,00)</b>	<b>99,74%</b>	
1.05 1.05.0.00.0.00.02.0000 1.05.04.2.05.01.5.1.02	Belanja Barang dan Jasa	27.960.000,00	27.887.400,00	(72.600,00)	99,74%	
1.05 1.05.0.00.0.00.02.0000 1.05.04.2.05.02	Standarisasi Sarana dan Prasarana Pencarian dan Pertolongan terhadap Kondisi Membahayakan Manusia/Penyelamatan dan Evakuasi	8.722.000,00	6.930.000,00	(1.792.000,00)	79,45%	
<b>1.05 1.05.0.00.0.00.02.0000 1.05.04.2.05.02.5.1</b>	<b>BELANJA OPERASI</b>	<b>8.722.000,00</b>	<b>6.930.000,00</b>	<b>(1.792.000,00)</b>	<b>79,45%</b>	
1.05 1.05.0.00.0.00.02.0000 1.05.04.2.05.02.5.1.02	Belanja Barang dan Jasa	8.722.000,00	6.930.000,00	(1.792.000,00)	79,45%	
1.05 1.05.0.00.0.00.02.0000 1.05.04.2.05.03	Pengadaan Sarana dan Prasarana Pencarian dan Pertolongan terhadap Kondisi Membahayakan Manusia/Penyelamatan dan Evakuasi	0,00	0,00	0,00	0,00%	
<b>1.05 1.05.0.00.0.00.02.0000 1.05.04.2.05.03.5.1</b>	<b>BELANJA OPERASI</b>	<b>0,00</b>	<b>0,00</b>	<b>0,00</b>	<b>0,00%</b>	
1.05 1.05.0.00.0.00.02.0000 1.05.04.2.05.03.5.1.02	Belanja Barang dan Jasa	0,00	0,00	0,00	0,00%	
<b>1.05 1.05.0.00.0.00.02.0000 1.05.04.2.05.03.5.2</b>	<b>BELANJA MODAL</b>	<b>0,00</b>	<b>0,00</b>	<b>0,00</b>	<b>0,00%</b>	
1.05 1.05.0.00.0.00.02.0000 1.05.04.2.05.03.5.2.02	Belanja Modal Peralatan dan Mesin	0,00	0,00	0,00	0,00%	
	<b>SURPLUS/DEFISIT</b>	<b>(25.888.062.669)</b>	<b>(24.312.744.413)</b>	<b>1.575.318.256</b>	<b>0,00%</b>	



**PEMERINTAH KOTA SEMARANG**  
**RINCIAN APBD MENURUT URUSAN PEMERINTAHAN DAERAH, ORGANISASI, PROGRAM, KEGIATAN, SUB KEGIATAN, KELOMPOK, DAN**  
**JENIS PENDAPATAN, BELANJA, DAN PEMBIAYAAN**  
**TAHUN ANGGARAN 2022**



Urusan Pemerintahan : 8.01 Unsur Pemerintahan Umum  
 Bidang Urusan : KESATUAN BANGSA DAN POLITIK  
 Organisasi : 8.01.0.00.0.00.01.0000 BADAN KESATUAN BANGSA DAN POLITIK

KODE REKENING	URAIAN	JUMLAH ( Rp )		BERTAMBAH / BERKURANG		DASAR HUKUM
		ANGGARAN SETELAH PERUBAHAN	REALISASI	( Rp )	%	
1	2	3	4	5 = 4 - 3	6	7
8,01 8.01.0.00.0.00.01.0000 8.01.01.2.01.01.5	BELANJA DAERAH	18.635.859.558,00	17.811.981.543,00	(823.878.015,00)	95,58%	
8,01 8.01.0.00.0.00.01.0000 8.01.01	PROGRAM PENUNJANG URUSAN PEMERINTAHAN DAERAH KABUPATEN/KOTA	5.529.625.558,00	5.397.396.333,00	(132.229.225,00)	97,61%	
8,01 8.01.0.00.0.00.01.0000 8.01.01.2.01	<i>Perencanaan, Penganggaran, dan Evaluasi Kinerja Perangkat Daerah</i>	11.460.000,00	3.757.500,00	(7.702.500,00)	32,79%	
8,01 8.01.0.00.0.00.01.0000 8.01.01.2.01.01	<i>Penyusunan Dokumen Perencanaan Perangkat Daerah</i>	478.000,00	90.000,00	(388.000,00)	18,83%	
8,01 8.01.0.00.0.00.01.0000 8.01.01.2.01.01.5.1	BELANJA OPERASI	478.000,00	90.000,00	(388.000,00)	18,83%	
8,01 8.01.0.00.0.00.01.0000 8.01.01.2.01.01.5.1.02	Belanja Barang dan Jasa	478.000,00	90.000,00	(388.000,00)	18,83%	
8,01 8.01.0.00.0.00.01.0000 8.01.01.2.01.02	<i>Koordinasi dan Penyusunan Dokumen RKA-SKPD</i>	3.118.000,00	839.500,00	(2.278.500,00)	26,92%	
8,01 8.01.0.00.0.00.01.0000 8.01.01.2.01.02.5.1	BELANJA OPERASI	3.118.000,00	839.500,00	(2.278.500,00)	26,92%	
8,01 8.01.0.00.0.00.01.0000 8.01.01.2.01.02.5.1.02	Belanja Barang dan Jasa	3.118.000,00	839.500,00	(2.278.500,00)	26,92%	
8,01 8.01.0.00.0.00.01.0000 8.01.01.2.01.03	<i>Koordinasi dan Penyusunan Dokumen Perubahan RKA-SKPD</i>	3.638.000,00	2.278.000,00	(1.360.000,00)	62,62%	
8,01 8.01.0.00.0.00.01.0000 8.01.01.2.01.03.5.1	BELANJA OPERASI	3.638.000,00	2.278.000,00	(1.360.000,00)	62,62%	

KODE REKENING	URAIAN	JUMLAH ( Rp )		BERTAMBAH / BERKURANG		DASAR HUKUM
		ANGGARAN SETELAH PERUBAHAN	REALISASI	( Rp )	%	
1	2	3	4	5 = 4 - 3	6	7
8,01 8.01.0.00.0.00.01.0000 8.01.01.2.01.03.5.1.02	Belanja Barang dan Jasa	3.638.000,00	2.278.000,00	(1.360.000,00)	62,62%	
8,01 8.01.0.00.0.00.01.0000 8.01.01.2.01.04	Koordinasi dan Penyusunan DPA-SKPD	1.559.000,00	390.000,00	(1.169.000,00)	25,02%	
<b>8,01 8.01.0.00.0.00.01.0000 8.01.01.2.01.04.5.1</b>	<b>BELANJA OPERASI</b>	<b>1.559.000,00</b>	<b>390.000,00</b>	<b>(1.169.000,00)</b>	<b>25,02%</b>	
8,01 8.01.0.00.0.00.01.0000 8.01.01.2.01.04.5.1.02	Belanja Barang dan Jasa	1.559.000,00	390.000,00	(1.169.000,00)	25,02%	
8,01 8.01.0.00.0.00.01.0000 8.01.01.2.01.05	Koordinasi dan Penyusunan Perubahan DPA-SKPD	1.819.000,00	0,00	(1.819.000,00)	0,00%	
<b>8,01 8.01.0.00.0.00.01.0000 8.01.01.2.01.05.5.1</b>	<b>BELANJA OPERASI</b>	<b>1.819.000,00</b>	<b>0,00</b>	<b>(1.819.000,00)</b>	<b>0,00%</b>	
8,01 8.01.0.00.0.00.01.0000 8.01.01.2.01.05.5.1.02	Belanja Barang dan Jasa	1.819.000,00	0,00	(1.819.000,00)	0,00%	
8,01 8.01.0.00.0.00.01.0000 8.01.01.2.01.06	Koordinasi dan Penyusunan Laporan Capaian Kinerja dan Ikhtisar Realisasi Kinerja SKPD	395.000,00	60.000,00	(335.000,00)	15,19%	
<b>8,01 8.01.0.00.0.00.01.0000 8.01.01.2.01.06.5.1</b>	<b>BELANJA OPERASI</b>	<b>395.000,00</b>	<b>60.000,00</b>	<b>(335.000,00)</b>	<b>15,19%</b>	
8,01 8.01.0.00.0.00.01.0000 8.01.01.2.01.06.5.1.02	Belanja Barang dan Jasa	395.000,00	60.000,00	(335.000,00)	15,19%	
8,01 8.01.0.00.0.00.01.0000 8.01.01.2.01.07	Evaluasi Kinerja Perangkat Daerah	453.000,00	100.000,00	(353.000,00)	22,08%	
<b>8,01 8.01.0.00.0.00.01.0000 8.01.01.2.01.07.5.1</b>	<b>BELANJA OPERASI</b>	<b>453.000,00</b>	<b>100.000,00</b>	<b>(353.000,00)</b>	<b>22,08%</b>	
8,01 8.01.0.00.0.00.01.0000 8.01.01.2.01.07.5.1.02	Belanja Barang dan Jasa	453.000,00	100.000,00	(353.000,00)	22,08%	
<b>8,01 8.01.0.00.0.00.01.0000 8.01.01.2.02</b>	<b>Administrasi Keuangan Perangkat Daerah</b>	<b>4.400.750.323,00</b>	<b>4.381.341.073,00</b>	<b>(19.409.250,00)</b>	<b>99,56%</b>	
8,01 8.01.0.00.0.00.01.0000 8.01.01.2.02.01	Penyediaan Gaji dan Tunjangan ASN	4.153.203.323,00	4.141.029.073,00	(12.174.250,00)	99,71%	
<b>8,01 8.01.0.00.0.00.01.0000 8.01.01.2.02.01.5.1</b>	<b>BELANJA OPERASI</b>	<b>4.153.203.323,00</b>	<b>4.141.029.073,00</b>	<b>(12.174.250,00)</b>	<b>99,71%</b>	
8,01 8.01.0.00.0.00.01.0000 8.01.01.2.02.01.5.1.01	Belanja Pegawai	4.153.203.323,00	4.141.029.073,00	(12.174.250,00)	99,71%	
8,01 8.01.0.00.0.00.01.0000 8.01.01.2.02.02	Penyediaan Administrasi Pelaksanaan Tugas ASN	244.750.000,00	239.950.000,00	(4.800.000,00)	98,04%	
<b>8,01 8.01.0.00.0.00.01.0000 8.01.01.2.02.02.5.1</b>	<b>BELANJA OPERASI</b>	<b>244.750.000,00</b>	<b>239.950.000,00</b>	<b>(4.800.000,00)</b>	<b>98,04%</b>	
8,01 8.01.0.00.0.00.01.0000 8.01.01.2.02.02.5.1.01	Belanja Pegawai	244.750.000,00	239.950.000,00	(4.800.000,00)	98,04%	
8,01 8.01.0.00.0.00.01.0000 8.01.01.2.02.05	Koordinasi dan Penyusunan Laporan Keuangan Akhir Tahun SKPD	920.000,00	0,00	(920.000,00)	0,00%	

KODE REKENING	URAIAN	JUMLAH ( Rp )		BERTAMBAH / BERKURANG		DASAR HUKUM
		ANGGARAN SETELAH PERUBAHAN	REALISASI	( Rp )	%	
1	2	3	4	5 = 4 - 3	6	7
<b>8,01 8.01.0.00.0.00.01.0000 8.01.01.2.02.05.5.1</b>	<b>BELANJA OPERASI</b>	<b>920.000,00</b>	<b>0,00</b>	<b>(920.000,00)</b>	<b>0,00%</b>	
8,01 8.01.0.00.0.00.01.0000 8.01.01.2.02.05.5.1.02	Belanja Barang dan Jasa	920.000,00	0,00	(920.000,00)	0,00%	
8,01 8.01.0.00.0.00.01.0000 8.01.01.2.02.07	Koordinasi dan Penyusunan Laporan Keuangan Bulanan/Triwulanan/Semesteran SKPD	1.420.000,00	362.000,00	(1.058.000,00)	25,49%	
<b>8,01 8.01.0.00.0.00.01.0000 8.01.01.2.02.07.5.1</b>	<b>BELANJA OPERASI</b>	<b>1.420.000,00</b>	<b>362.000,00</b>	<b>(1.058.000,00)</b>	<b>25,49%</b>	
8,01 8.01.0.00.0.00.01.0000 8.01.01.2.02.07.5.1.02	Belanja Barang dan Jasa	1.420.000,00	362.000,00	(1.058.000,00)	25,49%	
8,01 8.01.0.00.0.00.01.0000 8.01.01.2.02.08	Penyusunan Pelaporan dan Analisis Prognosis Realisasi Anggaran	457.000,00	0,00	(457.000,00)	0,00%	
<b>8,01 8.01.0.00.0.00.01.0000 8.01.01.2.02.08.5.1</b>	<b>BELANJA OPERASI</b>	<b>457.000,00</b>	<b>0,00</b>	<b>(457.000,00)</b>	<b>0,00%</b>	
8,01 8.01.0.00.0.00.01.0000 8.01.01.2.02.08.5.1.02	Belanja Barang dan Jasa	457.000,00	0,00	(457.000,00)	0,00%	
<b>8,01 8.01.0.00.0.00.01.0000 8.01.01.2.05</b>	<b>Administrasi Kepegawaian Perangkat Daerah</b>	<b>25.000.000,00</b>	<b>17.469.000,00</b>	<b>(7.531.000,00)</b>	<b>69,88%</b>	
8,01 8.01.0.00.0.00.01.0000 8.01.01.2.05.11	Bimbingan Teknis Implementasi Peraturan Perundang-Undangan	25.000.000,00	17.469.000,00	(7.531.000,00)	69,88%	
<b>8,01 8.01.0.00.0.00.01.0000 8.01.01.2.05.11.5.1</b>	<b>BELANJA OPERASI</b>	<b>25.000.000,00</b>	<b>17.469.000,00</b>	<b>(7.531.000,00)</b>	<b>69,88%</b>	
8,01 8.01.0.00.0.00.01.0000 8.01.01.2.05.11.5.1.02	Belanja Barang dan Jasa	25.000.000,00	17.469.000,00	(7.531.000,00)	69,88%	
<b>8,01 8.01.0.00.0.00.01.0000 8.01.01.2.06</b>	<b>Administrasi Umum Perangkat Daerah</b>	<b>591.549.235,00</b>	<b>546.204.783,00</b>	<b>(45.344.452,00)</b>	<b>92,33%</b>	
8,01 8.01.0.00.0.00.01.0000 8.01.01.2.06.01	Penyediaan Komponen Instalasi Listrik/Penerangan Bangunan Kantor	5.000.000,00	2.519.000,00	(2.481.000,00)	50,38%	
<b>8,01 8.01.0.00.0.00.01.0000 8.01.01.2.06.01.5.1</b>	<b>BELANJA OPERASI</b>	<b>5.000.000,00</b>	<b>2.519.000,00</b>	<b>(2.481.000,00)</b>	<b>50,38%</b>	
8,01 8.01.0.00.0.00.01.0000 8.01.01.2.06.01.5.1.02	Belanja Barang dan Jasa	5.000.000,00	2.519.000,00	(2.481.000,00)	50,38%	
8,01 8.01.0.00.0.00.01.0000 8.01.01.2.06.03	Penyediaan Peralatan Rumah Tangga	13.182.000,00	6.895.600,00	(6.286.400,00)	52,31%	
<b>8,01 8.01.0.00.0.00.01.0000 8.01.01.2.06.03.5.1</b>	<b>BELANJA OPERASI</b>	<b>13.182.000,00</b>	<b>6.895.600,00</b>	<b>(6.286.400,00)</b>	<b>52,31%</b>	
8,01 8.01.0.00.0.00.01.0000 8.01.01.2.06.03.5.1.02	Belanja Barang dan Jasa	13.182.000,00	6.895.600,00	(6.286.400,00)	52,31%	
8,01 8.01.0.00.0.00.01.0000 8.01.01.2.06.04	Penyediaan Bahan Logistik Kantor	59.962.235,00	55.316.700,00	(4.645.535,00)	92,25%	
<b>8,01 8.01.0.00.0.00.01.0000 8.01.01.2.06.04.5.1</b>	<b>BELANJA OPERASI</b>	<b>59.962.235,00</b>	<b>55.316.700,00</b>	<b>(4.645.535,00)</b>	<b>92,25%</b>	

KODE REKENING	URAIAN	JUMLAH ( Rp )		BERTAMBAH / BERKURANG		DASAR HUKUM
		ANGGARAN SETELAH PERUBAHAN	REALISASI	( Rp )	%	
1	2	3	4	5 = 4 - 3	6	7
8,01 8.01.0.00.0.00.01.0000 8.01.01.2.06.04.5.1.02	Belanja Barang dan Jasa	59.962.235,00	55.316.700,00	(4.645.535,00)	92,25%	
8,01 8.01.0.00.0.00.01.0000 8.01.01.2.06.05	Penyediaan Barang Cetak dan Penggandaan	15.000.000,00	5.074.750,00	(9.925.250,00)	33,83%	
<b>8,01 8.01.0.00.0.00.01.0000 8.01.01.2.06.05.5.1</b>	<b>BELANJA OPERASI</b>	<b>15.000.000,00</b>	<b>5.074.750,00</b>	<b>(9.925.250,00)</b>	<b>33,83%</b>	
8,01 8.01.0.00.0.00.01.0000 8.01.01.2.06.05.5.1.02	Belanja Barang dan Jasa	15.000.000,00	5.074.750,00	(9.925.250,00)	33,83%	
8,01 8.01.0.00.0.00.01.0000 8.01.01.2.06.06	Penyediaan Bahan Bacaan dan Peraturan Perundang-undangan	1.000.000,00	0,00	(1.000.000,00)	0,00%	
<b>8,01 8.01.0.00.0.00.01.0000 8.01.01.2.06.06.5.2</b>	<b>BELANJA MODAL</b>	<b>1.000.000,00</b>	<b>0,00</b>	<b>(1.000.000,00)</b>	<b>0,00%</b>	
8,01 8.01.0.00.0.00.01.0000 8.01.01.2.06.06.5.2.05	Belanja Modal Aset Tetap Lainnya	1.000.000,00	0,00	(1.000.000,00)	0,00%	
8,01 8.01.0.00.0.00.01.0000 8.01.01.2.06.08	Fasilitasi Kunjungan Tamu	78.350.000,00	74.049.813,00	(4.300.187,00)	94,51%	
<b>8,01 8.01.0.00.0.00.01.0000 8.01.01.2.06.08.5.1</b>	<b>BELANJA OPERASI</b>	<b>78.350.000,00</b>	<b>74.049.813,00</b>	<b>(4.300.187,00)</b>	<b>94,51%</b>	
8,01 8.01.0.00.0.00.01.0000 8.01.01.2.06.08.5.1.02	Belanja Barang dan Jasa	78.350.000,00	74.049.813,00	(4.300.187,00)	94,51%	
8,01 8.01.0.00.0.00.01.0000 8.01.01.2.06.09	Penyelenggaraan Rapat Koordinasi dan Konsultasi SKPD	204.884.000,00	197.224.810,00	(7.659.190,00)	96,26%	
<b>8,01 8.01.0.00.0.00.01.0000 8.01.01.2.06.09.5.1</b>	<b>BELANJA OPERASI</b>	<b>204.884.000,00</b>	<b>197.224.810,00</b>	<b>(7.659.190,00)</b>	<b>96,26%</b>	
8,01 8.01.0.00.0.00.01.0000 8.01.01.2.06.09.5.1.02	Belanja Barang dan Jasa	204.884.000,00	197.224.810,00	(7.659.190,00)	96,26%	
8,01 8.01.0.00.0.00.01.0000 8.01.01.2.06.11	Dukungan Pelaksanaan Sistem Pemerintahan Berbasis Elektronik pada SKPD	214.171.000,00	205.124.110,00	(9.046.890,00)	95,78%	
<b>8,01 8.01.0.00.0.00.01.0000 8.01.01.2.06.11.5.1</b>	<b>BELANJA OPERASI</b>	<b>125,00</b>	<b>0,00</b>	<b>(125,00)</b>	<b>0,00%</b>	
8,01 8.01.0.00.0.00.01.0000 8.01.01.2.06.11.5.1.02	Belanja Barang dan Jasa	125,00	0,00	(125,00)	0,00%	
<b>8,01 8.01.0.00.0.00.01.0000 8.01.01.2.06.11.5.2</b>	<b>BELANJA MODAL</b>	<b>214.170.875,00</b>	<b>205.124.110,00</b>	<b>(9.046.765,00)</b>	<b>95,78%</b>	
8,01 8.01.0.00.0.00.01.0000 8.01.01.2.06.11.5.2.02	Belanja Modal Peralatan dan Mesin	214.170.875,00	205.124.110,00	(9.046.765,00)	95,78%	
8,01 8.01.0.00.0.00.01.0000 8.01.01.2.07	Pengadaan Barang Milik Daerah Penunjang Urusan Pemerintah Daerah	66.551.000,00	60.759.375,00	(5.791.625,00)	91,30%	
8,01 8.01.0.00.0.00.01.0000 8.01.01.2.07.05	Pengadaan Mebel	56.826.000,00	52.884.375,00	(3.941.625,00)	93,06%	
<b>8,01 8.01.0.00.0.00.01.0000 8.01.01.2.07.05.5.1</b>	<b>BELANJA OPERASI</b>	<b>549.080,00</b>	<b>0,00</b>	<b>(549.080,00)</b>	<b>0,00%</b>	

KODE REKENING	URAIAN	JUMLAH ( Rp )		BERTAMBAH / BERKURANG		DASAR HUKUM
		ANGGARAN SETELAH PERUBAHAN	REALISASI	( Rp )	%	
1	2	3	4	5 = 4 - 3	6	7
8,01 8.01.0.00.0.00.01.0000 8.01.01.2.07.05.5.1.02	Belanja Barang dan Jasa	549.080,00	0,00	(549.080,00)	0,00%	
<b>8,01 8.01.0.00.0.00.01.0000 8.01.01.2.07.05.5.2</b>	<b>BELANJA MODAL</b>	<b>56.276.920,00</b>	<b>52.884.375,00</b>	<b>(3.392.545,00)</b>	<b>93,97%</b>	
8,01 8.01.0.00.0.00.01.0000 8.01.01.2.07.05.5.2.02	Belanja Modal Peralatan dan Mesin	56.276.920,00	52.884.375,00	(3.392.545,00)	93,97%	
8,01 8.01.0.00.0.00.01.0000 8.01.01.2.07.06	<i>Pengadaan Peralatan dan Mesin Lainnya</i>	9.725.000,00	7.875.000,00	(1.850.000,00)	80,98%	
<b>8,01 8.01.0.00.0.00.01.0000 8.01.01.2.07.06.5.1</b>	<b>BELANJA OPERASI</b>	<b>77.890,00</b>	<b>0,00</b>	<b>(77.890,00)</b>	<b>0,00%</b>	
8,01 8.01.0.00.0.00.01.0000 8.01.01.2.07.06.5.1.02	Belanja Barang dan Jasa	77.890,00	0,00	(77.890,00)	0,00%	
<b>8,01 8.01.0.00.0.00.01.0000 8.01.01.2.07.06.5.2</b>	<b>BELANJA MODAL</b>	<b>9.647.110,00</b>	<b>7.875.000,00</b>	<b>(1.772.110,00)</b>	<b>81,63%</b>	
8,01 8.01.0.00.0.00.01.0000 8.01.01.2.07.06.5.2.02	Belanja Modal Peralatan dan Mesin	9.647.110,00	7.875.000,00	(1.772.110,00)	81,63%	
<b>8,01 8.01.0.00.0.00.01.0000 8.01.01.2.08</b>	<b><i>Penyediaan Jasa Penunjang Urusan Pemerintahan Daerah</i></b>	<b>133.201.000,00</b>	<b>118.043.796,00</b>	<b>(15.157.204,00)</b>	<b>88,62%</b>	
8,01 8.01.0.00.0.00.01.0000 8.01.01.2.08.02	<i>Penyediaan Jasa Komunikasi, Sumber Daya Air dan Listrik</i>	38.701.000,00	25.048.860,00	(13.652.140,00)	64,72%	
<b>8,01 8.01.0.00.0.00.01.0000 8.01.01.2.08.02.5.1</b>	<b>BELANJA OPERASI</b>	<b>38.701.000,00</b>	<b>25.048.860,00</b>	<b>(13.652.140,00)</b>	<b>64,72%</b>	
8,01 8.01.0.00.0.00.01.0000 8.01.01.2.08.02.5.1.02	Belanja Barang dan Jasa	38.701.000,00	25.048.860,00	(13.652.140,00)	64,72%	
8,01 8.01.0.00.0.00.01.0000 8.01.01.2.08.04	<i>Penyediaan Jasa Pelayanan Umum Kantor</i>	94.500.000,00	92.994.936,00	(1.505.064,00)	98,41%	
<b>8,01 8.01.0.00.0.00.01.0000 8.01.01.2.08.04.5.1</b>	<b>BELANJA OPERASI</b>	<b>94.500.000,00</b>	<b>92.994.936,00</b>	<b>(1.505.064,00)</b>	<b>98,41%</b>	
8,01 8.01.0.00.0.00.01.0000 8.01.01.2.08.04.5.1.02	Belanja Barang dan Jasa	94.500.000,00	92.994.936,00	(1.505.064,00)	98,41%	
<b>8,01 8.01.0.00.0.00.01.0000 8.01.01.2.09</b>	<b><i>Pemeliharaan Barang Milik Daerah Penunjang Urusan Pemerintahan Daerah</i></b>	<b>301.114.000,00</b>	<b>269.820.806,00</b>	<b>(31.293.194,00)</b>	<b>89,61%</b>	
8,01 8.01.0.00.0.00.01.0000 8.01.01.2.09.01	<i>Penyediaan Jasa Pemeliharaan, Biaya Pemeliharaan dan Pajak Kendaraan Perorangan Dinas atau Kendaraan Dinas Jabatan</i>	40.000.000,00	39.885.200,00	(114.800,00)	99,71%	
<b>8,01 8.01.0.00.0.00.01.0000 8.01.01.2.09.01.5.1</b>	<b>BELANJA OPERASI</b>	<b>40.000.000,00</b>	<b>39.885.200,00</b>	<b>(114.800,00)</b>	<b>99,71%</b>	
8,01 8.01.0.00.0.00.01.0000 8.01.01.2.09.01.5.1.02	Belanja Barang dan Jasa	40.000.000,00	39.885.200,00	(114.800,00)	99,71%	
8,01 8.01.0.00.0.00.01.0000 8.01.01.2.09.02	<i>Penyediaan Jasa Pemeliharaan, Biaya Pemeliharaan, Pajak, dan Perizinan Kendaraan Dinas Operasional atau Lapangan</i>	219.591.000,00	204.385.606,00	(15.205.394,00)	93,08%	
<b>8,01 8.01.0.00.0.00.01.0000 8.01.01.2.09.02.5.1</b>	<b>BELANJA OPERASI</b>	<b>219.591.000,00</b>	<b>204.385.606,00</b>	<b>(15.205.394,00)</b>	<b>93,08%</b>	

KODE REKENING			URAIAN	JUMLAH ( Rp )		BERTAMBAH / BERKURANG		DASAR HUKUM
				ANGGARAN SETELAH PERUBAHAN	REALISASI	( Rp )	%	
1			2	3	4	5 = 4 - 3	6	7
8,01	8.01.0.00.0.00.01.0000	8.01.01.2.09.02.5.1.02	Belanja Barang dan Jasa	219.591.000,00	204.385.606,00	(15.205.394,00)	93,08%	
8,01	8.01.0.00.0.00.01.0000	8.01.01.2.09.05	Pemeliharaan Mebel	6.750.000,00	3.875.000,00	(2.875.000,00)	57,41%	
<b>8,01</b>	<b>8.01.0.00.0.00.01.0000</b>	<b>8.01.01.2.09.05.5.1</b>	<b>BELANJA OPERASI</b>	<b>6.750.000,00</b>	<b>3.875.000,00</b>	<b>(2.875.000,00)</b>	<b>57,41%</b>	
8,01	8.01.0.00.0.00.01.0000	8.01.01.2.09.05.5.1.02	Belanja Barang dan Jasa	6.750.000,00	3.875.000,00	(2.875.000,00)	57,41%	
8,01	8.01.0.00.0.00.01.0000	8.01.01.2.09.06	Pemeliharaan Peralatan dan Mesin Lainnya	34.773.000,00	21.675.000,00	(13.098.000,00)	62,33%	
<b>8,01</b>	<b>8.01.0.00.0.00.01.0000</b>	<b>8.01.01.2.09.06.5.1</b>	<b>BELANJA OPERASI</b>	<b>34.773.000,00</b>	<b>21.675.000,00</b>	<b>(13.098.000,00)</b>	<b>62,33%</b>	
8,01	8.01.0.00.0.00.01.0000	8.01.01.2.09.06.5.1.02	Belanja Barang dan Jasa	34.773.000,00	21.675.000,00	(13.098.000,00)	62,33%	
<b>8,01</b>	<b>8.01.0.00.0.00.01.0000</b>	<b>8.01.02</b>	<b>PROGRAM PENGUATAN IDEOLOGI PANCASILA DAN KARAKTER KEBANGSAAN</b>	<b>857.279.000,00</b>	<b>749.839.520,00</b>	<b>(107.439.480,00)</b>	<b>87,47%</b>	
<b>8,01</b>	<b>8.01.0.00.0.00.01.0000</b>	<b>8.01.02.2.01</b>	<b>Perumusan Kebijakan Teknis dan Pemantapan Pelaksanaan Bidang Ideologi Pancasila dan Karakter Kebangsaan</b>	<b>857.279.000,00</b>	<b>749.839.520,00</b>	<b>(107.439.480,00)</b>	<b>87,47%</b>	
8,01	8.01.0.00.0.00.01.0000	8.01.02.2.01.01	Penyusunan Program Kerja di Bidang Ideologi Wawasan Kebangsaan, Bela Negara, Karakter Bangsa, Pembauran Kebangsaan, Bineka Tunggal Ika dan Sejarah Kebangsaan	704.904.000,00	629.180.300,00	(75.723.700,00)	89,26%	
<b>8,01</b>	<b>8.01.0.00.0.00.01.0000</b>	<b>8.01.02.2.01.01.5.1</b>	<b>BELANJA OPERASI</b>	<b>704.904.000,00</b>	<b>629.180.300,00</b>	<b>(75.723.700,00)</b>	<b>89,26%</b>	
8,01	8.01.0.00.0.00.01.0000	8.01.02.2.01.01.5.1.02	Belanja Barang dan Jasa	504.904.000,00	429.180.300,00	(75.723.700,00)	85,00%	
8,01	8.01.0.00.0.00.01.0000	8.01.02.2.01.01.5.1.05	Belanja Hibah	200.000.000,00	200.000.000,00	0,00	100,00%	
8,01	8.01.0.00.0.00.01.0000	8.01.02.2.01.02	Perumusan Kebijakan Teknis di Bidang Ideologi Wawasan Kebangsaan, Bela Negara, Karakter Bangsa, Pembauran Kebangsaan, Bineka Tunggal Ika dan Sejarah Kebangsaan	15.000.000,00	14.000.000,00	(1.000.000,00)	93,33%	
<b>8,01</b>	<b>8.01.0.00.0.00.01.0000</b>	<b>8.01.02.2.01.02.5.1</b>	<b>BELANJA OPERASI</b>	<b>15.000.000,00</b>	<b>14.000.000,00</b>	<b>(1.000.000,00)</b>	<b>93,33%</b>	
8,01	8.01.0.00.0.00.01.0000	8.01.02.2.01.02.5.1.02	Belanja Barang dan Jasa	15.000.000,00	14.000.000,00	(1.000.000,00)	93,33%	
8,01	8.01.0.00.0.00.01.0000	8.01.02.2.01.03	Pelaksanaan Kebijakan di Bidang Ideologi Wawasan Kebangsaan, Bela Negara, Karakter Bangsa, Pembauran Kebangsaan, Bineka Tunggal Ika dan Sejarah Kebangsaan	25.260.000,00	16.592.860,00	(8.667.140,00)	65,69%	
<b>8,01</b>	<b>8.01.0.00.0.00.01.0000</b>	<b>8.01.02.2.01.03.5.1</b>	<b>BELANJA OPERASI</b>	<b>25.260.000,00</b>	<b>16.592.860,00</b>	<b>(8.667.140,00)</b>	<b>65,69%</b>	
8,01	8.01.0.00.0.00.01.0000	8.01.02.2.01.03.5.1.02	Belanja Barang dan Jasa	25.260.000,00	16.592.860,00	(8.667.140,00)	65,69%	
8,01	8.01.0.00.0.00.01.0000	8.01.02.2.01.04	Pelaksanaan Koordinasi di Bidang Ideologi Wawasan Kebangsaan, Bela Negara, Karakter Bangsa, Pembauran Kebangsaan, Bineka Tunggal Ika dan Sejarah Kebangsaan	55.108.000,00	39.827.000,00	(15.281.000,00)	72,27%	
<b>8,01</b>	<b>8.01.0.00.0.00.01.0000</b>	<b>8.01.02.2.01.04.5.1</b>	<b>BELANJA OPERASI</b>	<b>55.108.000,00</b>	<b>39.827.000,00</b>	<b>(15.281.000,00)</b>	<b>72,27%</b>	



KODE REKENING			URAIAN	JUMLAH ( Rp )		BERTAMBAH / BERKURANG		DASAR HUKUM
				ANGGARAN SETELAH PERUBAHAN	REALISASI	( Rp )	%	
1			2	3	4	5 = 4 - 3	6	7
8,01	8.01.0.00.0.00.01.0000	8.01.02.2.01.04.5.1.02	Belanja Barang dan Jasa	55.108.000,00	39.827.000,00	(15.281.000,00)	72,27%	
8,01	8.01.0.00.0.00.01.0000	8.01.02.2.01.05	<i>Pelaksanaan Monitoring Evaluasi dan Pelaporan di Bidang Ideologi Wawasan Kebangsaan, Bela Negara, Karakter Bangsa, Pembauran Kebangsaan, Bineka Tunggal Ika dan Sejarah Kebangsaan</i>	57.007.000,00	50.239.360,00	(6.767.640,00)	88,13%	
<b>8,01</b>	<b>8.01.0.00.0.00.01.0000</b>	<b>8.01.02.2.01.05.5.1</b>	<b>BELANJA OPERASI</b>	<b>57.007.000,00</b>	<b>50.239.360,00</b>	<b>(6.767.640,00)</b>	<b>88,13%</b>	
8,01	8.01.0.00.0.00.01.0000	8.01.02.2.01.05.5.1.02	Belanja Barang dan Jasa	57.007.000,00	50.239.360,00	(6.767.640,00)	88,13%	
<b>8,01</b>	<b>8.01.0.00.0.00.01.0000</b>	<b>8.01.03</b>	<b>PROGRAM PENINGKATAN PERAN PARTAI POLITIK DAN LEMBAGA PENDIDIKAN MELALUI PENDIDIKAN POLITIK DAN PENGEMBANGAN ETIKA SERTA BUDAYA POLITIK</b>	<b>6.142.019.000,00</b>	<b>5.923.507.142,00</b>	<b>(218.511.858,00)</b>	<b>96,44%</b>	
<b>8,01</b>	<b>8.01.0.00.0.00.01.0000</b>	<b>8.01.03.2.01</b>	<b><i>Perumusan Kebijakan Teknis dan Pemanjapan Pelaksanaan Bidang Pendidikan Politik, Etika Budaya Politik, Peningkatan Demokrasi, Fasilitas Kelembagaan Pemerintahan, Perwakilan dan Partai Politik, Pemilihan Umum/Pemilihan Umum Kepala Daerah, serta Pemantauan Situasi Politik</i></b>	<b>6.142.019.000,00</b>	<b>5.923.507.142,00</b>	<b>(218.511.858,00)</b>	<b>96,44%</b>	
8,01	8.01.0.00.0.00.01.0000	8.01.03.2.01.01	<i>Penyusunan Program Kerja di Bidang Pendidikan Politik, Etika Budaya Politik, Peningkatan Demokrasi, Fasilitas Kelembagaan Pemerintahan, Perwakilan dan Partai Politik, Pemilihan Umum/Pemilihan Umum Kepala Daerah, serta Pemantauan Situasi Politik di Daerah</i>	1.578.148.000,00	1.391.915.070,00	(186.232.930,00)	88,20%	
<b>8,01</b>	<b>8.01.0.00.0.00.01.0000</b>	<b>8.01.03.2.01.01.5.1</b>	<b>BELANJA OPERASI</b>	<b>1.578.148.000,00</b>	<b>1.391.915.070,00</b>	<b>(186.232.930,00)</b>	<b>88,20%</b>	
8,01	8.01.0.00.0.00.01.0000	8.01.03.2.01.01.5.1.02	Belanja Barang dan Jasa	481.558.000,00	425.922.440,00	(55.635.560,00)	88,45%	
8,01	8.01.0.00.0.00.01.0000	8.01.03.2.01.01.5.1.05	Belanja Hibah	1.096.590.000,00	965.992.630,00	(130.597.370,00)	88,09%	
8,01	8.01.0.00.0.00.01.0000	8.01.03.2.01.02	<i>Penyusunan Bahan Perumusan Kebijakan di Bidang Pendidikan Politik, Etika Budaya Politik, Peningkatan Demokrasi, Fasilitas Kelembagaan Pemerintahan, Perwakilan dan Partai Politik, Pemilihan Umum/Pemilihan Umum Kepala Daerah, serta Pemantauan Situasi Politik Di Daerah</i>	0,00	0,00	0,00	0,00%	
<b>8,01</b>	<b>8.01.0.00.0.00.01.0000</b>	<b>8.01.03.2.01.02.5.1</b>	<b>BELANJA OPERASI</b>	<b>0,00</b>	<b>0,00</b>	<b>0,00</b>	<b>0,00%</b>	
8,01	8.01.0.00.0.00.01.0000	8.01.03.2.01.02.5.1.02	Belanja Barang dan Jasa	0,00	0,00	0,00	0,00%	
8,01	8.01.0.00.0.00.01.0000	8.01.03.2.01.03	<i>Pelaksanaan Kebijakan Di Bidang Pendidikan Politik, Etika Budaya Politik, Peningkatan Demokrasi, Fasilitas Kelembagaan Pemerintahan, Perwakilan dan Partai Politik, Pemilihan Umum/Pemilihan Umum Kepala Daerah, serta Pemantauan Situasi Politik Di Daerah</i>	4.256.778.000,00	4.251.487.000,00	(5.291.000,00)	99,88%	
<b>8,01</b>	<b>8.01.0.00.0.00.01.0000</b>	<b>8.01.03.2.01.03.5.1</b>	<b>BELANJA OPERASI</b>	<b>4.256.778.000,00</b>	<b>4.251.487.000,00</b>	<b>(5.291.000,00)</b>	<b>99,88%</b>	
8,01	8.01.0.00.0.00.01.0000	8.01.03.2.01.03.5.1.02	Belanja Barang dan Jasa	34.313.000,00	29.022.000,00	(5.291.000,00)	84,58%	
8,01	8.01.0.00.0.00.01.0000	8.01.03.2.01.03.5.1.05	Belanja Hibah	4.222.465.000,00	4.222.465.000,00	0,00	100,00%	
8,01	8.01.0.00.0.00.01.0000	8.01.03.2.01.04	<i>Pelaksanaan Koordinasi Di Bidang Pendidikan Politik, Etika Budaya Politik, Peningkatan Demokrasi, Fasilitas Kelembagaan Pemerintahan, Perwakilan dan Partai Politik, Pemilihan Umum/Pemilihan Umum Kepala Daerah, serta Pemantauan Situasi Politik di Daerah</i>	76.948.000,00	58.166.800,00	(18.781.200,00)	75,59%	
<b>8,01</b>	<b>8.01.0.00.0.00.01.0000</b>	<b>8.01.03.2.01.04.5.1</b>	<b>BELANJA OPERASI</b>	<b>76.948.000,00</b>	<b>58.166.800,00</b>	<b>(18.781.200,00)</b>	<b>75,59%</b>	
8,01	8.01.0.00.0.00.01.0000	8.01.03.2.01.04.5.1.02	Belanja Barang dan Jasa	76.948.000,00	58.166.800,00	(18.781.200,00)	75,59%	

KODE REKENING	URAIAN	JUMLAH ( Rp )		BERTAMBAH / BERKURANG		DASAR HUKUM
		ANGGARAN SETELAH PERUBAHAN	REALISASI	( Rp )	%	
1	2	3	4	5 = 4 - 3	6	7
8,01 8.01.0.00.0.00.01.0000 8.01.03.2.01.05	<i>Pelaksanaan Monitoring, Evaluasi dan Pelaporan di Bidang Pendidikan Politik, Etika Budaya Politik, Peningkatan Demokrasi, Fasilitasi Kelembagaan Pemerintahan, Perwakilan dan Partai Politik, Pemilihan Umum/Pemilihan Umum Kepala Daerah, serta Pemantauan Situasi Politik di Daerah</i>	230.145.000,00	221.938.272,00	(8.206.728,00)	96,43%	
<b>8,01 8.01.0.00.0.00.01.0000 8.01.03.2.01.05.5.1</b>	<b>BELANJA OPERASI</b>	<b>230.145.000,00</b>	<b>221.938.272,00</b>	<b>(8.206.728,00)</b>	<b>96,43%</b>	
8,01 8.01.0.00.0.00.01.0000 8.01.03.2.01.05.5.1.02	Belanja Barang dan Jasa	230.145.000,00	221.938.272,00	(8.206.728,00)	96,43%	
<b>8,01 8.01.0.00.0.00.01.0000 8.01.04</b>	<b>PROGRAM PEMBERDAYAAN DAN PENGAWASAN ORGANISASI KEMASYARAKATAN</b>	<b>1.630.896.000,00</b>	<b>1.568.795.044,00</b>	<b>(62.100.956,00)</b>	<b>96,19%</b>	
<b>8,01 8.01.0.00.0.00.01.0000 8.01.04.2.01</b>	<b><i>Perumusan Kebijakan Teknis dan Pemantapan Pelaksanaan Bidang Pemberdayaan dan Pengawasan Organisasi Kemasyarakatan</i></b>	<b>1.630.896.000,00</b>	<b>1.568.795.044,00</b>	<b>(62.100.956,00)</b>	<b>96,19%</b>	
8,01 8.01.0.00.0.00.01.0000 8.01.04.2.01.01	<i>Penyusunan Program Kerja dibidang Pendaftaran Ormas, Pemberdayaan Ormas, Evaluasi dan Mediasi Sengketa Ormas, Pengawasan Ormas dan Ormas Asing di Daerah</i>	1.165.081.000,00	1.130.407.772,00	(34.673.228,00)	97,02%	
<b>8,01 8.01.0.00.0.00.01.0000 8.01.04.2.01.01.5.1</b>	<b>BELANJA OPERASI</b>	<b>1.165.081.000,00</b>	<b>1.130.407.772,00</b>	<b>(34.673.228,00)</b>	<b>97,02%</b>	
8,01 8.01.0.00.0.00.01.0000 8.01.04.2.01.01.5.1.02	Belanja Barang dan Jasa	470.081.000,00	439.863.772,00	(30.217.228,00)	93,57%	
8,01 8.01.0.00.0.00.01.0000 8.01.04.2.01.01.5.1.05	Belanja Hibah	695.000.000,00	690.544.000,00	(4.456.000,00)	99,36%	
8,01 8.01.0.00.0.00.01.0000 8.01.04.2.01.02	<i>Penyusunan Bahan Perumusan Kebijakan dibidang Pendaftaran Ormas, Pemberdayaan Ormas, Evaluasi dan Mediasi Sengketa Ormas, Pengawasan Ormas dan Ormas Asing di Daerah</i>	36.150.000,00	34.034.000,00	(2.116.000,00)	94,15%	
<b>8,01 8.01.0.00.0.00.01.0000 8.01.04.2.01.02.5.1</b>	<b>BELANJA OPERASI</b>	<b>36.150.000,00</b>	<b>34.034.000,00</b>	<b>(2.116.000,00)</b>	<b>94,15%</b>	
8,01 8.01.0.00.0.00.01.0000 8.01.04.2.01.02.5.1.02	Belanja Barang dan Jasa	36.150.000,00	34.034.000,00	(2.116.000,00)	94,15%	
8,01 8.01.0.00.0.00.01.0000 8.01.04.2.01.03	<i>Pelaksanaan Kebijakan dibidang Pendaftaran Ormas, Pemberdayaan Ormas, Evaluasi dan Mediasi Sengketa Ormas, Pengawasan Ormas dan Ormas Asing di Daerah</i>	77.700.000,00	70.996.000,00	(6.704.000,00)	91,37%	
<b>8,01 8.01.0.00.0.00.01.0000 8.01.04.2.01.03.5.1</b>	<b>BELANJA OPERASI</b>	<b>77.700.000,00</b>	<b>70.996.000,00</b>	<b>(6.704.000,00)</b>	<b>91,37%</b>	
8,01 8.01.0.00.0.00.01.0000 8.01.04.2.01.03.5.1.02	Belanja Barang dan Jasa	77.700.000,00	70.996.000,00	(6.704.000,00)	91,37%	
8,01 8.01.0.00.0.00.01.0000 8.01.04.2.01.05	<i>Pelaksanaan Monitoring Evaluasi dan Pelaporan Dibidang Pendaftaran Ormas, Pemberdayaan Ormas, Evaluasi dan Mediasi Sengketa Ormas, Pengawasan Ormas dan Ormas Asing di Daerah</i>	351.965.000,00	333.357.272,00	(18.607.728,00)	94,71%	
<b>8,01 8.01.0.00.0.00.01.0000 8.01.04.2.01.05.5.1</b>	<b>BELANJA OPERASI</b>	<b>351.965.000,00</b>	<b>333.357.272,00</b>	<b>(18.607.728,00)</b>	<b>94,71%</b>	
8,01 8.01.0.00.0.00.01.0000 8.01.04.2.01.05.5.1.02	Belanja Barang dan Jasa	351.965.000,00	333.357.272,00	(18.607.728,00)	94,71%	
<b>8,01 8.01.0.00.0.00.01.0000 8.01.05</b>	<b>PROGRAM PEMBINAAN DAN PENGEMBANGAN KETAHANAN EKONOMI, SOSIAL, DAN BUDAYA</b>	<b>2.672.683.000,00</b>	<b>2.480.556.344,00</b>	<b>(192.126.656,00)</b>	<b>92,81%</b>	
<b>8,01 8.01.0.00.0.00.01.0000 8.01.05.2.01</b>	<b><i>Perumusan Kebijakan Teknis dan Pemantapan Pelaksanaan Bidang Ketahanan Ekonomi, Sosial dan Budaya</i></b>	<b>2.672.683.000,00</b>	<b>2.480.556.344,00</b>	<b>(192.126.656,00)</b>	<b>92,81%</b>	
8,01 8.01.0.00.0.00.01.0000 8.01.05.2.01.01	<i>Penyusunan Program Kerja di Bidang Ketahanan Ekonomi, Sosial, Budaya dan Fasilitasi Pencegahan Penyalagunaan Narkotika, Fasilitasi Kerukunan Umat Beragama dan Penghayat Kepercayaan di Daerah</i>	638.051.000,00	513.309.072,00	(124.741.928,00)	80,45%	

KODE REKENING	URAIAN	JUMLAH ( Rp )		BERTAMBAH / BERKURANG		DASAR HUKUM
		ANGGARAN SETELAH PERUBAHAN	REALISASI	( Rp )	%	
1	2	3	4	5 = 4 - 3	6	7
8,01 8.01.0.00.0.00.01.0000 8.01.05.2.01.01.5.1	<b>BELANJA OPERASI</b>	638.051.000,00	513.309.072,00	(124.741.928,00)	80,45%	
8,01 8.01.0.00.0.00.01.0000 8.01.05.2.01.01.5.1.02	Belanja Barang dan Jasa	638.051.000,00	513.309.072,00	(124.741.928,00)	80,45%	
8,01 8.01.0.00.0.00.01.0000 8.01.05.2.01.03	<i>Pelaksanaan Kebijakan di Bidang Ketahanan Ekonomi, Sosial, Budaya dan Fasilitasi Pencegahan Penyalagunaan Narkotika, Fasilitasi Kerukunan Umat Beragama dan Penghayat Kepercayaan di Daerah</i>	92.500.000,00	76.900.272,00	(15.599.728,00)	83,14%	
8,01 8.01.0.00.0.00.01.0000 8.01.05.2.01.03.5.1	<b>BELANJA OPERASI</b>	92.500.000,00	76.900.272,00	(15.599.728,00)	83,14%	
8,01 8.01.0.00.0.00.01.0000 8.01.05.2.01.03.5.1.02	Belanja Barang dan Jasa	92.500.000,00	76.900.272,00	(15.599.728,00)	83,14%	
8,01 8.01.0.00.0.00.01.0000 8.01.05.2.01.04	<i>Pelaksanaan Koordinasi di Bidang Ketahanan Ekonomi, Sosial, Budaya dan Fasilitasi Pencegahan Penyalagunaan Narkotika, Fasilitasi Kerukunan Umat Beragama dan Penghayat Kepercayaan di Daerah</i>	1.894.632.000,00	1.848.472.500,00	(46.159.500,00)	97,56%	
8,01 8.01.0.00.0.00.01.0000 8.01.05.2.01.04.5.1	<b>BELANJA OPERASI</b>	1.894.632.000,00	1.848.472.500,00	(46.159.500,00)	97,56%	
8,01 8.01.0.00.0.00.01.0000 8.01.05.2.01.04.5.1.02	Belanja Barang dan Jasa	234.632.000,00	204.583.500,00	(30.048.500,00)	87,19%	
8,01 8.01.0.00.0.00.01.0000 8.01.05.2.01.04.5.1.05	Belanja Hibah	1.660.000.000,00	1.643.889.000,00	(16.111.000,00)	99,03%	
8,01 8.01.0.00.0.00.01.0000 8.01.05.2.01.05	<i>Pelaksanaan Monitoring, Evaluasi dan Pelaporan di Bidang Ketahanan Ekonomi, Sosial, Budaya dan Fasilitasi Pencegahan Penyalagunaan Narkotika, Fasilitasi Kerukunan Umat Beragama dan Penghayat Kepercayaan di Daerah</i>	47.500.000,00	41.874.500,00	(5.625.500,00)	88,16%	
8,01 8.01.0.00.0.00.01.0000 8.01.05.2.01.05.5.1	<b>BELANJA OPERASI</b>	47.500.000,00	41.874.500,00	(5.625.500,00)	88,16%	
8,01 8.01.0.00.0.00.01.0000 8.01.05.2.01.05.5.1.02	Belanja Barang dan Jasa	47.500.000,00	41.874.500,00	(5.625.500,00)	88,16%	
8,01 8.01.0.00.0.00.01.0000 8.01.06	<b>PROGRAM PENINGKATAN KEWASPADAAN NASIONAL DAN PENINGKATAN KUALITAS DAN FASILITASI PENANGANAN KONFLIK SOSIAL</b>	1.803.357.000,00	1.691.887.160,00	(111.469.840,00)	93,82%	
8,01 8.01.0.00.0.00.01.0000 8.01.06.2.01	<i>Perumusan Kebijakan Teknis dan Pelaksanaan Pemantapan Kewaspadaan Nasional dan Penanganan Konflik Sosial</i>	1.803.357.000,00	1.691.887.160,00	(111.469.840,00)	93,82%	
8,01 8.01.0.00.0.00.01.0000 8.01.06.2.01.03	<i>Pelaksanaan Kebijakan di Bidang Kewaspadaan Dini, Kerjasama Intelijen, Pemantauan Orang Asing, Tenaga Kerja Asing dan Lembaga Asing, Kewaspadaan Perbatasan Antar Negara, Fasilitasi Kelembagaan Bidang Kewaspadaan, serta Penanganan Konflik di Daerah</i>	891.832.000,00	822.493.874,00	(69.338.126,00)	92,23%	
8,01 8.01.0.00.0.00.01.0000 8.01.06.2.01.03.5.1	<b>BELANJA OPERASI</b>	891.832.000,00	822.493.874,00	(69.338.126,00)	92,23%	
8,01 8.01.0.00.0.00.01.0000 8.01.06.2.01.03.5.1.02	Belanja Barang dan Jasa	891.832.000,00	822.493.874,00	(69.338.126,00)	92,23%	
8,01 8.01.0.00.0.00.01.0000 8.01.06.2.01.04	<i>Pelaksanaan Koordinasi di Bidang Kewaspadaan Dini, Kerjasama Intelijen, Pemantauan Orang Asing, Tenaga Kerja Asing dan Lembaga Asing, Kewaspadaan Perbatasan Antar Negara, Fasilitasi Kelembagaan Bidang Kewaspadaan, serta Penanganan Konflik di Daerah</i>	471.900.000,00	456.577.816,00	(15.322.184,00)	96,75%	
8,01 8.01.0.00.0.00.01.0000 8.01.06.2.01.04.5.1	<b>BELANJA OPERASI</b>	471.900.000,00	456.577.816,00	(15.322.184,00)	96,75%	
8,01 8.01.0.00.0.00.01.0000 8.01.06.2.01.04.5.1.02	Belanja Barang dan Jasa	471.900.000,00	456.577.816,00	(15.322.184,00)	96,75%	

KODE REKENING	URAIAN	JUMLAH ( Rp )		BERTAMBAH / BERKURANG		DASAR HUKUM
		ANGGARAN SETELAH PERUBAHAN	REALISASI	( Rp )	%	
1	2	3	4	5 = 4 - 3	6	7
8,01 8.01.0.00.0.00.01.0000 8.01.06.2.01.05	<i>Pelaksanaan Monitoring, Evaluasi dan Pelaporan di Bidang Kewaspadaan Dini, Kerjasama Intelijen, Pemantauan Orang Asing, Tenaga Kerja Asing dan Lembaga Asing, Kewaspadaan Perbatasan Antar Negara, Fasilitasi Kelembagaan Bidang Kewaspadaan, serta Penanganan Konflik di Daerah</i>	358.645.000,00	351.005.676,00	(7.639.324,00)	97,87%	
<b>8,01 8.01.0.00.0.00.01.0000 8.01.06.2.01.05.5.1</b>	<b>BELANJA OPERASI</b>	<b>358.645.000,00</b>	<b>351.005.676,00</b>	<b>(7.639.324,00)</b>	<b>97,87%</b>	
8,01 8.01.0.00.0.00.01.0000 8.01.06.2.01.05.5.1.02	Belanja Barang dan Jasa	358.645.000,00	351.005.676,00	(7.639.324,00)	97,87%	
8,01 8.01.0.00.0.00.01.0000 8.01.06.2.01.06	<i>Pelaksanaan Forum Koordinasi Pimpinan Daerah Kabupaten/Kota</i>	80.980.000,00	61.809.794,00	(19.170.206,00)	76,33%	
<b>8,01 8.01.0.00.0.00.01.0000 8.01.06.2.01.06.5.1</b>	<b>BELANJA OPERASI</b>	<b>80.980.000,00</b>	<b>61.809.794,00</b>	<b>(19.170.206,00)</b>	<b>76,33%</b>	
8,01 8.01.0.00.0.00.01.0000 8.01.06.2.01.06.5.1.02	Belanja Barang dan Jasa	80.980.000,00	61.809.794,00	(19.170.206,00)	76,33%	
	<b>SURPLUS/DEFISIT</b>	<b>(18.635.859.558)</b>	<b>(17.811.981.543)</b>	<b>823.878.015,00</b>	<b>95,58%</b>	



**PEMERINTAH KOTA SEMARANG**  
**RINCIAN APBD MENURUT URUSAN PEMERINTAHAN DAERAH, ORGANISASI, PROGRAM, KEGIATAN, SUB KEGIATAN, KELOMPOK, DAN**  
**JENIS PENDAPATAN, BELANJA, DAN PEMBIAYAAN**  
**TAHUN ANGGARAN 2022**



Urusan Pemerintahan : 1.05 Urusan Pemerintahan Wajib yang Berkaitan dengan Pelayanan Dasar

Bidang Urusan : URUSAN PEMERINTAHAN BIDANG KETENTERAMAN DAN KETERTIBAN UMUM SERTA PERLINDUNGAN MASYARAKAT

Organisasi : 1.05.0.00.0.00.03.0000 BADAN PENANGGULANGAN BENCANA DAERAH

KODE REKENING	URAIAN	JUMLAH ( Rp )		BERTAMBAH / BERKURANG		DASAR HUKUM
		ANGGARAN SETELAH PERUBAHAN	REALISASI	( Rp )	%	
1	2	3	4	5 = 4 - 3	6	7
1,05 1.05.0.00.0.00.03.0000 1.05.01.2.01.01.5	BELANJA DAERAH	12.826.575.482,00	12.118.826.259,00	(707.749.223,00)	94,48%	
1,05 1.05.0.00.0.00.03.0000 1.05.01	PROGRAM PENUNJANG URUSAN PEMERINTAHAN DAERAH KABUPATEN/KOTA	8.704.990.675,00	8.316.306.644,00	(388.684.031,00)	95,53%	
1,05 1.05.0.00.0.00.03.0000 1.05.01.2.01	<i>Perencanaan, Penganggaran, dan Evaluasi Kinerja Perangkat Daerah</i>	6.000.000,00	5.296.000,00	(704.000,00)	88,27%	
1,05 1.05.0.00.0.00.03.0000 1.05.01.2.01.01	<i>Penyusunan Dokumen Perencanaan Perangkat Daerah</i>	1.500.000,00	1.361.000,00	(139.000,00)	90,73%	
1,05 1.05.0.00.0.00.03.0000 1.05.01.2.01.01.5.1	BELANJA OPERASI	1.500.000,00	1.361.000,00	(139.000,00)	90,73%	
1,05 1.05.0.00.0.00.03.0000 1.05.01.2.01.01.5.1.02	Belanja Barang dan Jasa	1.500.000,00	1.361.000,00	(139.000,00)	90,73%	
1,05 1.05.0.00.0.00.03.0000 1.05.01.2.01.02	<i>Koordinasi dan Penyusunan Dokumen RKA-SKPD</i>	1.500.000,00	1.309.000,00	(191.000,00)	87,27%	
1,05 1.05.0.00.0.00.03.0000 1.05.01.2.01.02.5.1	BELANJA OPERASI	1.500.000,00	1.309.000,00	(191.000,00)	87,27%	
1,05 1.05.0.00.0.00.03.0000 1.05.01.2.01.02.5.1.02	Belanja Barang dan Jasa	1.500.000,00	1.309.000,00	(191.000,00)	87,27%	
1,05 1.05.0.00.0.00.03.0000 1.05.01.2.01.04	<i>Koordinasi dan Penyusunan DPA-SKPD</i>	1.500.000,00	1.309.000,00	(191.000,00)	87,27%	
1,05 1.05.0.00.0.00.03.0000 1.05.01.2.01.04.5.1	BELANJA OPERASI	1.500.000,00	1.309.000,00	(191.000,00)	87,27%	

KODE REKENING	URAIAN	JUMLAH ( Rp )		BERTAMBAH / BERKURANG		DASAR HUKUM
		ANGGARAN SETELAH PERUBAHAN	REALISASI	( Rp )	%	
1	2	3	4	5 = 4 - 3	6	7
1,05 1.05.0.00.0.00.03.0000 1.05.01.2.01.04.5.1.02	Belanja Barang dan Jasa	1.500.000,00	1.309.000,00	(191.000,00)	87,27%	
1,05 1.05.0.00.0.00.03.0000 1.05.01.2.01.06	Koordinasi dan Penyusunan Laporan Capaian Kinerja dan Ikhtisar Realisasi Kinerja SKPD	1.500.000,00	1.317.000,00	(183.000,00)	87,80%	
<b>1,05 1.05.0.00.0.00.03.0000 1.05.01.2.01.06.5.1</b>	<b>BELANJA OPERASI</b>	<b>1.500.000,00</b>	<b>1.317.000,00</b>	<b>(183.000,00)</b>	<b>87,80%</b>	
1,05 1.05.0.00.0.00.03.0000 1.05.01.2.01.06.5.1.02	Belanja Barang dan Jasa	1.500.000,00	1.317.000,00	(183.000,00)	87,80%	
<b>1,05 1.05.0.00.0.00.03.0000 1.05.01.2.02</b>	<b>Administrasi Keuangan Perangkat Daerah</b>	<b>6.692.117.675,00</b>	<b>6.405.260.801,00</b>	<b>(286.856.874,00)</b>	<b>95,71%</b>	
1,05 1.05.0.00.0.00.03.0000 1.05.01.2.02.01	Penyediaan Gaji dan Tunjangan ASN	6.464.117.675,00	6.202.888.001,00	(261.229.674,00)	95,96%	
<b>1,05 1.05.0.00.0.00.03.0000 1.05.01.2.02.01.5.1</b>	<b>BELANJA OPERASI</b>	<b>6.464.117.675,00</b>	<b>6.202.888.001,00</b>	<b>(261.229.674,00)</b>	<b>95,96%</b>	
1,05 1.05.0.00.0.00.03.0000 1.05.01.2.02.01.5.1.01	Belanja Pegawai	6.464.117.675,00	6.202.888.001,00	(261.229.674,00)	95,96%	
1,05 1.05.0.00.0.00.03.0000 1.05.01.2.02.02	Penyediaan Administrasi Pelaksanaan Tugas ASN	225.000.000,00	199.730.000,00	(25.270.000,00)	88,77%	
<b>1,05 1.05.0.00.0.00.03.0000 1.05.01.2.02.02.5.1</b>	<b>BELANJA OPERASI</b>	<b>225.000.000,00</b>	<b>199.730.000,00</b>	<b>(25.270.000,00)</b>	<b>88,77%</b>	
1,05 1.05.0.00.0.00.03.0000 1.05.01.2.02.02.5.1.01	Belanja Pegawai	224.730.000,00	199.730.000,00	(25.000.000,00)	88,88%	
1,05 1.05.0.00.0.00.03.0000 1.05.01.2.02.02.5.1.02	Belanja Barang dan Jasa	270.000,00	0,00	(270.000,00)	0,00%	
1,05 1.05.0.00.0.00.03.0000 1.05.01.2.02.05	Koordinasi dan Penyusunan Laporan Keuangan Akhir Tahun SKPD	1.500.000,00	1.310.000,00	(190.000,00)	87,33%	
<b>1,05 1.05.0.00.0.00.03.0000 1.05.01.2.02.05.5.1</b>	<b>BELANJA OPERASI</b>	<b>1.500.000,00</b>	<b>1.310.000,00</b>	<b>(190.000,00)</b>	<b>87,33%</b>	
1,05 1.05.0.00.0.00.03.0000 1.05.01.2.02.05.5.1.02	Belanja Barang dan Jasa	1.500.000,00	1.310.000,00	(190.000,00)	87,33%	
1,05 1.05.0.00.0.00.03.0000 1.05.01.2.02.08	Penyusunan Pelaporan dan Analisis Prognosis Realisasi Anggaran	1.500.000,00	1.332.800,00	(167.200,00)	88,85%	
<b>1,05 1.05.0.00.0.00.03.0000 1.05.01.2.02.08.5.1</b>	<b>BELANJA OPERASI</b>	<b>1.500.000,00</b>	<b>1.332.800,00</b>	<b>(167.200,00)</b>	<b>88,85%</b>	
1,05 1.05.0.00.0.00.03.0000 1.05.01.2.02.08.5.1.02	Belanja Barang dan Jasa	1.500.000,00	1.332.800,00	(167.200,00)	88,85%	
<b>1,05 1.05.0.00.0.00.03.0000 1.05.01.2.05</b>	<b>Administrasi Kepegawaian Perangkat Daerah</b>	<b>22.500.000,00</b>	<b>22.275.000,00</b>	<b>(225.000,00)</b>	<b>99,00%</b>	
1,05 1.05.0.00.0.00.03.0000 1.05.01.2.05.02	Pengadaan Pakaian Dinas Beserta Atribut Kelengkapannya	22.500.000,00	22.275.000,00	(225.000,00)	99,00%	
<b>1,05 1.05.0.00.0.00.03.0000 1.05.01.2.05.02.5.1</b>	<b>BELANJA OPERASI</b>	<b>22.500.000,00</b>	<b>22.275.000,00</b>	<b>(225.000,00)</b>	<b>99,00%</b>	

KODE REKENING	URAIAN	JUMLAH ( Rp )		BERTAMBAH / BERKURANG		DASAR HUKUM
		ANGGARAN SETELAH PERUBAHAN	REALISASI	( Rp )	%	
1	2	3	4	5 = 4 - 3	6	7
1,05 1.05.0.00.0.00.03.0000 1.05.01.2.05.02.5.1.02	Belanja Barang dan Jasa	22.500.000,00	22.275.000,00	(225.000,00)	99,00%	
<b>1,05 1.05.0.00.0.00.03.0000 1.05.01.2.06</b>	<b>Administrasi Umum Perangkat Daerah</b>	<b>507.456.000,00</b>	<b>443.437.465,00</b>	<b>(64.018.535,00)</b>	<b>87,38%</b>	
1,05 1.05.0.00.0.00.03.0000 1.05.01.2.06.01	Penyediaan Komponen Instalasi Listrik/Penerangan Bangunan Kantor	5.325.000,00	5.120.000,00	(205.000,00)	96,15%	
<b>1,05 1.05.0.00.0.00.03.0000 1.05.01.2.06.01.5.1</b>	<b>BELANJA OPERASI</b>	<b>5.325.000,00</b>	<b>5.120.000,00</b>	<b>(205.000,00)</b>	<b>96,15%</b>	
1,05 1.05.0.00.0.00.03.0000 1.05.01.2.06.01.5.1.02	Belanja Barang dan Jasa	5.325.000,00	5.120.000,00	(205.000,00)	96,15%	
1,05 1.05.0.00.0.00.03.0000 1.05.01.2.06.02	Penyediaan Peralatan dan Perlengkapan Kantor	17.190.000,00	11.690.000,00	(5.500.000,00)	68,00%	
<b>1,05 1.05.0.00.0.00.03.0000 1.05.01.2.06.02.5.1</b>	<b>BELANJA OPERASI</b>	<b>355.644,00</b>	<b>350.000,00</b>	<b>(5.644,00)</b>	<b>98,41%</b>	
1,05 1.05.0.00.0.00.03.0000 1.05.01.2.06.02.5.1.01	Belanja Pegawai	350.000,00	350.000,00	0,00	100,00%	
1,05 1.05.0.00.0.00.03.0000 1.05.01.2.06.02.5.1.02	Belanja Barang dan Jasa	5.644,00	0,00	(5.644,00)	0,00%	
<b>1,05 1.05.0.00.0.00.03.0000 1.05.01.2.06.02.5.2</b>	<b>BELANJA MODAL</b>	<b>16.834.356,00</b>	<b>11.340.000,00</b>	<b>(5.494.356,00)</b>	<b>67,36%</b>	
1,05 1.05.0.00.0.00.03.0000 1.05.01.2.06.02.5.2.02	Belanja Modal Peralatan dan Mesin	16.834.356,00	11.340.000,00	(5.494.356,00)	67,36%	
1,05 1.05.0.00.0.00.03.0000 1.05.01.2.06.03	Penyediaan Peralatan Rumah Tangga	46.550.000,00	46.069.700,00	(480.300,00)	98,97%	
<b>1,05 1.05.0.00.0.00.03.0000 1.05.01.2.06.03.5.1</b>	<b>BELANJA OPERASI</b>	<b>46.550.000,00</b>	<b>46.069.700,00</b>	<b>(480.300,00)</b>	<b>98,97%</b>	
1,05 1.05.0.00.0.00.03.0000 1.05.01.2.06.03.5.1.02	Belanja Barang dan Jasa	46.550.000,00	46.069.700,00	(480.300,00)	98,97%	
1,05 1.05.0.00.0.00.03.0000 1.05.01.2.06.04	Penyediaan Bahan Logistik Kantor	32.852.000,00	32.366.000,00	(486.000,00)	98,52%	
<b>1,05 1.05.0.00.0.00.03.0000 1.05.01.2.06.04.5.1</b>	<b>BELANJA OPERASI</b>	<b>32.852.000,00</b>	<b>32.366.000,00</b>	<b>(486.000,00)</b>	<b>98,52%</b>	
1,05 1.05.0.00.0.00.03.0000 1.05.01.2.06.04.5.1.02	Belanja Barang dan Jasa	32.852.000,00	32.366.000,00	(486.000,00)	98,52%	
1,05 1.05.0.00.0.00.03.0000 1.05.01.2.06.05	Penyediaan Barang Cetak dan Penggandaan	32.328.000,00	24.728.000,00	(7.600.000,00)	76,49%	
<b>1,05 1.05.0.00.0.00.03.0000 1.05.01.2.06.05.5.1</b>	<b>BELANJA OPERASI</b>	<b>32.328.000,00</b>	<b>24.728.000,00</b>	<b>(7.600.000,00)</b>	<b>76,49%</b>	
1,05 1.05.0.00.0.00.03.0000 1.05.01.2.06.05.5.1.02	Belanja Barang dan Jasa	32.328.000,00	24.728.000,00	(7.600.000,00)	76,49%	
1,05 1.05.0.00.0.00.03.0000 1.05.01.2.06.08	Fasilitasi Kunjungan Tamu	29.110.000,00	27.136.000,00	(1.974.000,00)	93,22%	

KODE REKENING	URAIAN	JUMLAH ( Rp )		BERTAMBAH / BERKURANG		DASAR HUKUM
		ANGGARAN SETELAH PERUBAHAN	REALISASI	( Rp )	%	
1	2	3	4	5 = 4 - 3	6	7
<b>1,05 1.05.0.00.0.00.03.0000 1.05.01.2.06.08.5.1</b>	<b>BELANJA OPERASI</b>	<b>29.110.000,00</b>	<b>27.136.000,00</b>	<b>(1.974.000,00)</b>	<b>93,22%</b>	
1,05 1.05.0.00.0.00.03.0000 1.05.01.2.06.08.5.1.02	Belanja Barang dan Jasa	29.110.000,00	27.136.000,00	(1.974.000,00)	93,22%	
1,05 1.05.0.00.0.00.03.0000 1.05.01.2.06.09	<i>Penyelenggaraan Rapat Koordinasi dan Konsultasi SKPD</i>	<i>168.881.000,00</i>	<i>167.877.765,00</i>	<i>(1.003.235,00)</i>	<i>99,41%</i>	
<b>1,05 1.05.0.00.0.00.03.0000 1.05.01.2.06.09.5.1</b>	<b>BELANJA OPERASI</b>	<b>168.881.000,00</b>	<b>167.877.765,00</b>	<b>(1.003.235,00)</b>	<b>99,41%</b>	
1,05 1.05.0.00.0.00.03.0000 1.05.01.2.06.09.5.1.02	Belanja Barang dan Jasa	168.881.000,00	167.877.765,00	(1.003.235,00)	99,41%	
1,05 1.05.0.00.0.00.03.0000 1.05.01.2.06.11	<i>Dukungan Pelaksanaan Sistem Pemerintahan Berbasis Elektronik pada SKPD</i>	<i>175.220.000,00</i>	<i>128.450.000,00</i>	<i>(46.770.000,00)</i>	<i>73,31%</i>	
<b>1,05 1.05.0.00.0.00.03.0000 1.05.01.2.06.11.5.1</b>	<b>BELANJA OPERASI</b>	<b>9.193.029,00</b>	<b>6.630.000,00</b>	<b>(2.563.029,00)</b>	<b>72,12%</b>	
1,05 1.05.0.00.0.00.03.0000 1.05.01.2.06.11.5.1.01	Belanja Pegawai	1.850.000,00	1.850.000,00	0,00	100,00%	
1,05 1.05.0.00.0.00.03.0000 1.05.01.2.06.11.5.1.02	Belanja Barang dan Jasa	7.343.029,00	4.780.000,00	(2.563.029,00)	65,10%	
<b>1,05 1.05.0.00.0.00.03.0000 1.05.01.2.06.11.5.2</b>	<b>BELANJA MODAL</b>	<b>166.026.971,00</b>	<b>121.820.000,00</b>	<b>(44.206.971,00)</b>	<b>73,37%</b>	
1,05 1.05.0.00.0.00.03.0000 1.05.01.2.06.11.5.2.02	Belanja Modal Peralatan dan Mesin	166.026.971,00	121.820.000,00	(44.206.971,00)	73,37%	
<b>1,05 1.05.0.00.0.00.03.0000 1.05.01.2.08</b>	<b><i>Penyediaan Jasa Penunjang Urusan Pemerintahan Daerah</i></b>	<b>751.974.000,00</b>	<b>722.968.002,00</b>	<b>(29.005.998,00)</b>	<b>96,14%</b>	
1,05 1.05.0.00.0.00.03.0000 1.05.01.2.08.01	<i>Penyediaan Jasa Surat Menyurat</i>	<i>3.000.000,00</i>	<i>2.992.000,00</i>	<i>(8.000,00)</i>	<i>99,73%</i>	
<b>1,05 1.05.0.00.0.00.03.0000 1.05.01.2.08.01.5.1</b>	<b>BELANJA OPERASI</b>	<b>3.000.000,00</b>	<b>2.992.000,00</b>	<b>(8.000,00)</b>	<b>99,73%</b>	
1,05 1.05.0.00.0.00.03.0000 1.05.01.2.08.01.5.1.02	Belanja Barang dan Jasa	3.000.000,00	2.992.000,00	(8.000,00)	99,73%	
1,05 1.05.0.00.0.00.03.0000 1.05.01.2.08.02	<i>Penyediaan Jasa Komunikasi, Sumber Daya Air dan Listrik</i>	<i>265.000.000,00</i>	<i>238.802.389,00</i>	<i>(26.197.611,00)</i>	<i>90,11%</i>	
<b>1,05 1.05.0.00.0.00.03.0000 1.05.01.2.08.02.5.1</b>	<b>BELANJA OPERASI</b>	<b>265.000.000,00</b>	<b>238.802.389,00</b>	<b>(26.197.611,00)</b>	<b>90,11%</b>	
1,05 1.05.0.00.0.00.03.0000 1.05.01.2.08.02.5.1.02	Belanja Barang dan Jasa	265.000.000,00	238.802.389,00	(26.197.611,00)	90,11%	
1,05 1.05.0.00.0.00.03.0000 1.05.01.2.08.04	<i>Penyediaan Jasa Pelayanan Umum Kantor</i>	<i>483.974.000,00</i>	<i>481.173.613,00</i>	<i>(2.800.387,00)</i>	<i>99,42%</i>	
<b>1,05 1.05.0.00.0.00.03.0000 1.05.01.2.08.04.5.1</b>	<b>BELANJA OPERASI</b>	<b>483.974.000,00</b>	<b>481.173.613,00</b>	<b>(2.800.387,00)</b>	<b>99,42%</b>	
1,05 1.05.0.00.0.00.03.0000 1.05.01.2.08.04.5.1.01	Belanja Pegawai	900.000,00	0,00	(900.000,00)	0,00%	



KODE REKENING	URAIAN	JUMLAH ( Rp )		BERTAMBAH / BERKURANG		DASAR HUKUM
		ANGGARAN SETELAH PERUBAHAN	REALISASI	( Rp )	%	
1	2	3	4	5 = 4 - 3	6	7
1,05 1.05.0.00.0.00.03.0000 1.05.01.2.08.04.5.1.02	Belanja Barang dan Jasa	483.074.000,00	481.173.613,00	(1.900.387,00)	99,61%	
<b>1,05 1.05.0.00.0.00.03.0000 1.05.01.2.09</b>	<b>Pemeliharaan Barang Milik Daerah Penunjang Urusan Pemerintahan Daerah</b>	<b>724.943.000,00</b>	<b>717.069.376,00</b>	<b>(7.873.624,00)</b>	<b>98,91%</b>	
1,05 1.05.0.00.0.00.03.0000 1.05.01.2.09.01	Penyediaan Jasa Pemeliharaan, Biaya Pemeliharaan dan Pajak Kendaraan Perorangan Dinas atau Kendaraan Dinas Jabatan	310.000.000,00	309.137.200,00	(862.800,00)	99,72%	
<b>1,05 1.05.0.00.0.00.03.0000 1.05.01.2.09.01.5.1</b>	<b>BELANJA OPERASI</b>	<b>310.000.000,00</b>	<b>309.137.200,00</b>	<b>(862.800,00)</b>	<b>99,72%</b>	
1,05 1.05.0.00.0.00.03.0000 1.05.01.2.09.01.5.1.02	Belanja Barang dan Jasa	310.000.000,00	309.137.200,00	(862.800,00)	99,72%	
1,05 1.05.0.00.0.00.03.0000 1.05.01.2.09.02	Penyediaan Jasa Pemeliharaan, Biaya Pemeliharaan, Pajak, dan Perizinan Kendaraan Dinas Operasional atau Lapangan	291.791.000,00	288.795.700,00	(2.995.300,00)	0,00%	
<b>1,05 1.05.0.00.0.00.03.0000 1.05.01.2.09.02.5.1</b>	<b>BELANJA OPERASI</b>	<b>291.791.000,00</b>	<b>288.795.700,00</b>	<b>(2.995.300,00)</b>	<b>0,00%</b>	
1,05 1.05.0.00.0.00.03.0000 1.05.01.2.09.02.5.1.02	Belanja Barang dan Jasa	291.791.000,00	288.795.700,00	(2.995.300,00)	98,97%	
1,05 1.05.0.00.0.00.03.0000 1.05.01.2.09.05	Pemeliharaan Mebel	4.000.000,00	3.974.000,00	(26.000,00)	99,35%	
<b>1,05 1.05.0.00.0.00.03.0000 1.05.01.2.09.05.5.1</b>	<b>BELANJA OPERASI</b>	<b>4.000.000,00</b>	<b>3.974.000,00</b>	<b>(26.000,00)</b>	<b>99,35%</b>	
1,05 1.05.0.00.0.00.03.0000 1.05.01.2.09.05.5.1.02	Belanja Barang dan Jasa	4.000.000,00	3.974.000,00	(26.000,00)	99,35%	
1,05 1.05.0.00.0.00.03.0000 1.05.01.2.09.06	Pemeliharaan Peralatan dan Mesin Lainnya	64.952.000,00	63.383.000,00	(1.569.000,00)	97,58%	
<b>1,05 1.05.0.00.0.00.03.0000 1.05.01.2.09.06.5.1</b>	<b>BELANJA OPERASI</b>	<b>60.648.008,00</b>	<b>59.181.000,00</b>	<b>(1.467.008,00)</b>	<b>97,58%</b>	
1,05 1.05.0.00.0.00.03.0000 1.05.01.2.09.06.5.1.02	Belanja Barang dan Jasa	60.648.008,00	59.181.000,00	(1.467.008,00)	97,58%	
<b>1,05 1.05.0.00.0.00.03.0000 1.05.01.2.09.06.5.2</b>	<b>BELANJA MODAL</b>	<b>4.303.992,00</b>	<b>4.202.000,00</b>	<b>(101.992,00)</b>	<b>97,63%</b>	
1,05 1.05.0.00.0.00.03.0000 1.05.01.2.09.06.5.2.02	Belanja Modal Peralatan dan Mesin	4.303.992,00	4.202.000,00	(101.992,00)	97,63%	
1,05 1.05.0.00.0.00.03.0000 1.05.01.2.09.10	Pemeliharaan/Rehabilitasi Sarana dan Prasarana Gedung Kantor atau Bangunan Lainnya	54.200.000,00	51.779.476,00	(2.420.524,00)	95,53%	
<b>1,05 1.05.0.00.0.00.03.0000 1.05.01.2.09.10.5.1</b>	<b>BELANJA OPERASI</b>	<b>54.200.000,00</b>	<b>51.779.476,00</b>	<b>(2.420.524,00)</b>	<b>95,53%</b>	
1,05 1.05.0.00.0.00.03.0000 1.05.01.2.09.10.5.1.01	Belanja Pegawai	800.000,00	400.000,00	(400.000,00)	50,00%	
1,05 1.05.0.00.0.00.03.0000 1.05.01.2.09.10.5.1.02	Belanja Barang dan Jasa	53.400.000,00	51.379.476,00	(2.020.524,00)	96,22%	
<b>1,05 1.05.0.00.0.00.03.0000 1.05.03</b>	<b>PROGRAM PENANGGULANGAN BENCANA</b>	<b>4.121.584.807,00</b>	<b>3.802.519.615,00</b>	<b>(319.065.192,00)</b>	<b>92,26%</b>	

KODE REKENING	URAIAN	JUMLAH ( Rp )		BERTAMBAH / BERKURANG		DASAR HUKUM
		ANGGARAN SETELAH PERUBAHAN	REALISASI	( Rp )	%	
1	2	3	4	5 = 4 - 3	6	7
1,05 1.05.0.00.0.00.03.0000 1.05.03.2.01	<b>Pelayanan Informasi Rawan Bencana Kabupaten/Kota</b>	<b>337.058.328,00</b>	<b>307.255.122,00</b>	<b>(29.803.206,00)</b>	<b>91,16%</b>	
1,05 1.05.0.00.0.00.03.0000 1.05.03.2.01.01	<i>Penyusunan Kajian Risiko Bencana Kabupaten/Kota</i>	19.570.110,00	14.295.000,00	(5.275.110,00)	73,05%	
1,05 1.05.0.00.0.00.03.0000 1.05.03.2.01.01.5.1	<b>BELANJA OPERASI</b>	<b>19.570.110,00</b>	<b>14.295.000,00</b>	<b>(5.275.110,00)</b>	<b>73,05%</b>	
1,05 1.05.0.00.0.00.03.0000 1.05.03.2.01.01.5.1.02	Belanja Barang dan Jasa	19.570.110,00	14.295.000,00	(5.275.110,00)	73,05%	
1,05 1.05.0.00.0.00.03.0000 1.05.03.2.01.02	<i>Sosialisasi, Komunikasi, Informasi dan Edukasi (KIE) Rawan Bencana Kabupaten/Kota (Per Jenis Bencana)</i>	317.488.218,00	292.960.122,00	(24.528.096,00)	92,27%	
1,05 1.05.0.00.0.00.03.0000 1.05.03.2.01.02.5.1	<b>BELANJA OPERASI</b>	<b>317.488.218,00</b>	<b>292.960.122,00</b>	<b>(24.528.096,00)</b>	<b>92,27%</b>	
1,05 1.05.0.00.0.00.03.0000 1.05.03.2.01.02.5.1.02	Belanja Barang dan Jasa	317.488.218,00	292.960.122,00	(24.528.096,00)	92,27%	
1,05 1.05.0.00.0.00.03.0000 1.05.03.2.02	<b>Pelayanan Pencegahan dan Kesiapsiagaan Terhadap Bencana</b>	<b>1.737.657.321,00</b>	<b>1.595.832.245,00</b>	<b>(141.825.076,00)</b>	<b>91,84%</b>	
1,05 1.05.0.00.0.00.03.0000 1.05.03.2.02.01	<i>Penyusunan Rencana Penanggulangan Bencana Kabupaten/Kota</i>	98.940.630,00	97.320.300,00	(1.620.330,00)	98,36%	
1,05 1.05.0.00.0.00.03.0000 1.05.03.2.02.01.5.1	<b>BELANJA OPERASI</b>	<b>98.940.630,00</b>	<b>97.320.300,00</b>	<b>(1.620.330,00)</b>	<b>98,36%</b>	
1,05 1.05.0.00.0.00.03.0000 1.05.03.2.02.01.5.1.02	Belanja Barang dan Jasa	98.940.630,00	97.320.300,00	(1.620.330,00)	98,36%	
1,05 1.05.0.00.0.00.03.0000 1.05.03.2.02.02	<i>Pelatihan Pencegahan dan Mitigasi Bencana Kabupaten/Kota</i>	234.400.000,00	214.735.000,00	(19.665.000,00)	91,61%	
1,05 1.05.0.00.0.00.03.0000 1.05.03.2.02.02.5.1	<b>BELANJA OPERASI</b>	<b>234.400.000,00</b>	<b>214.735.000,00</b>	<b>(19.665.000,00)</b>	<b>91,61%</b>	
1,05 1.05.0.00.0.00.03.0000 1.05.03.2.02.02.5.1.02	Belanja Barang dan Jasa	234.400.000,00	214.735.000,00	(19.665.000,00)	91,61%	
1,05 1.05.0.00.0.00.03.0000 1.05.03.2.02.03	<i>Pengendalian Operasi dan Penyediaan Sarana Prasarana Kesiapsiagaan Terhadap Bencana Kabupaten/Kota</i>	57.928.806,00	49.939.638,00	(7.989.168,00)	86,21%	
1,05 1.05.0.00.0.00.03.0000 1.05.03.2.02.03.5.1	<b>BELANJA OPERASI</b>	<b>57.928.806,00</b>	<b>49.939.638,00</b>	<b>(7.989.168,00)</b>	<b>86,21%</b>	
1,05 1.05.0.00.0.00.03.0000 1.05.03.2.02.03.5.1.02	Belanja Barang dan Jasa	57.928.806,00	49.939.638,00	(7.989.168,00)	86,21%	
1,05 1.05.0.00.0.00.03.0000 1.05.03.2.02.04	<i>Penyediaan Peralatan Perlindungan dan Kesiapsiagaan terhadap Bencana</i>	512.629.000,00	507.442.655,00	(5.186.345,00)	98,99%	
1,05 1.05.0.00.0.00.03.0000 1.05.03.2.02.04.5.1	<b>BELANJA OPERASI</b>	<b>28.788.550,00</b>	<b>27.045.000,00</b>	<b>(1.743.550,00)</b>	<b>93,94%</b>	
1,05 1.05.0.00.0.00.03.0000 1.05.03.2.02.04.5.1.02	Belanja Barang dan Jasa	28.788.550,00	27.045.000,00	(1.743.550,00)	93,94%	
1,05 1.05.0.00.0.00.03.0000 1.05.03.2.02.04.5.2	<b>BELANJA MODAL</b>	<b>483.840.450,00</b>	<b>480.397.655,00</b>	<b>(3.442.795,00)</b>	<b>99,29%</b>	

KODE REKENING	URAIAN	JUMLAH ( Rp )		BERTAMBAH / BERKURANG		DASAR HUKUM
		ANGGARAN SETELAH PERUBAHAN	REALISASI	( Rp )	%	
1	2	3	4	5 = 4 - 3	6	7
1,05 1.05.0.00.0.00.03.0000 1.05.03.2.02.04.5.2.02	Belanja Modal Peralatan dan Mesin	401.967.750,00	399.423.155,00	(2.544.595,00)	99,37%	
1,05 1.05.0.00.0.00.03.0000 1.05.03.2.02.04.5.2.03	Belanja Modal Gedung dan Bangunan	81.872.700,00	80.974.500,00	(898.200,00)	98,90%	
1,05 1.05.0.00.0.00.03.0000 1.05.03.2.02.06	<i>Penguatan Kapasitas Kawasan untuk Pencegahan dan Kesiapsiagaan</i>	393.451.500,00	375.783.500,00	(17.668.000,00)	95,51%	
<b>1,05 1.05.0.00.0.00.03.0000 1.05.03.2.02.06.5.1</b>	<b>BELANJA OPERASI</b>	<b>393.451.500,00</b>	<b>375.783.500,00</b>	<b>(17.668.000,00)</b>	<b>95,51%</b>	
1,05 1.05.0.00.0.00.03.0000 1.05.03.2.02.06.5.1.02	Belanja Barang dan Jasa	393.451.500,00	375.783.500,00	(17.668.000,00)	95,51%	
1,05 1.05.0.00.0.00.03.0000 1.05.03.2.02.07	<i>Penanganan Pascabencana Kabupaten/Kota</i>	379.707.385,00	295.461.152,00	(84.246.233,00)	77,81%	
<b>1,05 1.05.0.00.0.00.03.0000 1.05.03.2.02.07.5.1</b>	<b>BELANJA OPERASI</b>	<b>61.218.160,00</b>	<b>58.067.000,00</b>	<b>(3.151.160,00)</b>	<b>94,85%</b>	
1,05 1.05.0.00.0.00.03.0000 1.05.03.2.02.07.5.1.02	Belanja Barang dan Jasa	61.218.160,00	58.067.000,00	(3.151.160,00)	94,85%	
<b>1,05 1.05.0.00.0.00.03.0000 1.05.03.2.02.07.5.2</b>	<b>BELANJA MODAL</b>	<b>318.489.225,00</b>	<b>237.394.152,00</b>	<b>(81.095.073,00)</b>	<b>74,54%</b>	
1,05 1.05.0.00.0.00.03.0000 1.05.03.2.02.07.5.2.02	Belanja Modal Peralatan dan Mesin	40.749.225,00	40.515.000,00	(234.225,00)	99,43%	
1,05 1.05.0.00.0.00.03.0000 1.05.03.2.02.07.5.2.03	Belanja Modal Gedung dan Bangunan	3.815.349,00	0,00	(3.815.349,00)	0,00%	
1,05 1.05.0.00.0.00.03.0000 1.05.03.2.02.07.5.2.04	Belanja Modal Jalan, Jaringan, dan Irigasi	273.924.651,00	196.879.152,00	(77.045.499,00)	71,87%	
1,05 1.05.0.00.0.00.03.0000 1.05.03.2.02.08	<i>Pengembangan Kapasitas Tim Reaksi Cepat (TRC) Bencana Kabupaten/Kota</i>	60.600.000,00	55.150.000,00	(5.450.000,00)	91,01%	
<b>1,05 1.05.0.00.0.00.03.0000 1.05.03.2.02.08.5.1</b>	<b>BELANJA OPERASI</b>	<b>60.600.000,00</b>	<b>55.150.000,00</b>	<b>(5.450.000,00)</b>	<b>91,01%</b>	
1,05 1.05.0.00.0.00.03.0000 1.05.03.2.02.08.5.1.02	Belanja Barang dan Jasa	60.600.000,00	55.150.000,00	(5.450.000,00)	91,01%	
<b>1,05 1.05.0.00.0.00.03.0000 1.05.03.2.03</b>	<b><i>Pelayanan Penyelamatan dan Evakuasi Korban Bencana</i></b>	<b>1.672.482.384,00</b>	<b>1.565.212.248,00</b>	<b>(107.270.136,00)</b>	<b>93,59%</b>	
1,05 1.05.0.00.0.00.03.0000 1.05.03.2.03.03	<i>Pencarian, Pertolongan dan Evakuasi Korban Bencana Kabupaten/Kota</i>	1.406.351.994,00	1.312.703.618,00	(93.648.376,00)	93,34%	
<b>1,05 1.05.0.00.0.00.03.0000 1.05.03.2.03.03.5.1</b>	<b>BELANJA OPERASI</b>	<b>1.406.351.994,00</b>	<b>1.312.703.618,00</b>	<b>(93.648.376,00)</b>	<b>93,34%</b>	
1,05 1.05.0.00.0.00.03.0000 1.05.03.2.03.03.5.1.02	Belanja Barang dan Jasa	1.406.351.994,00	1.312.703.618,00	(93.648.376,00)	93,34%	
1,05 1.05.0.00.0.00.03.0000 1.05.03.2.03.04	<i>Penyediaan Logistik Penyelamatan dan Evakuasi Korban Bencana Kabupaten/Kota</i>	266.130.390,00	252.508.630,00	(13.621.760,00)	94,88%	
<b>1,05 1.05.0.00.0.00.03.0000 1.05.03.2.03.04.5.1</b>	<b>BELANJA OPERASI</b>	<b>266.130.390,00</b>	<b>252.508.630,00</b>	<b>(13.621.760,00)</b>	<b>94,88%</b>	

KODE REKENING	URAIAN	JUMLAH ( Rp )		BERTAMBAH / BERKURANG		DASAR HUKUM
		ANGGARAN SETELAH PERUBAHAN	REALISASI	( Rp )	%	
1	2	3	4	5 = 4 - 3	6	7
1,05 1.05.0.00.0.00.03.0000 1.05.03.2.03.04.5.1.01	Belanja Pegawai	900.000,00	900.000,00	0,00	100,00%	
1,05 1.05.0.00.0.00.03.0000 1.05.03.2.03.04.5.1.02	Belanja Barang dan Jasa	265.230.390,00	251.608.630,00	(13.621.760,00)	94,86%	
<b>1,05 1.05.0.00.0.00.03.0000 1.05.03.2.04</b>	<b>Penataan Sistem Dasar Penanggulangan Bencana</b>	<b>374.386.774,00</b>	<b>334.220.000,00</b>	<b>(40.166.774,00)</b>	<b>89,27%</b>	
1,05 1.05.0.00.0.00.03.0000 1.05.03.2.04.02	Penguatan Kelembagaan Bencana Kabupaten/Kota	305.985.200,00	283.640.000,00	(22.345.200,00)	92,70%	
<b>1,05 1.05.0.00.0.00.03.0000 1.05.03.2.04.02.5.1</b>	<b>BELANJA OPERASI</b>	<b>305.985.200,00</b>	<b>283.640.000,00</b>	<b>(22.345.200,00)</b>	<b>92,70%</b>	
1,05 1.05.0.00.0.00.03.0000 1.05.03.2.04.02.5.1.02	Belanja Barang dan Jasa	305.985.200,00	283.640.000,00	(22.345.200,00)	92,70%	
1,05 1.05.0.00.0.00.03.0000 1.05.03.2.04.05	Pembinaan dan Pengawasan Penyelenggaraan Penanggulangan Bencana	68.401.574,00	50.580.000,00	(17.821.574,00)	73,95%	
<b>1,05 1.05.0.00.0.00.03.0000 1.05.03.2.04.05.5.1</b>	<b>BELANJA OPERASI</b>	<b>68.401.574,00</b>	<b>50.580.000,00</b>	<b>(17.821.574,00)</b>	<b>73,95%</b>	
1,05 1.05.0.00.0.00.03.0000 1.05.03.2.04.05.5.1.02	Belanja Barang dan Jasa	68.401.574,00	50.580.000,00	(17.821.574,00)	73,95%	
	<b>SURPLUS/DEFISIT</b>	<b>(12.826.575.482,00)</b>	<b>(12.118.826.259,00)</b>	<b>707.749.223,00</b>	<b>94,48%</b>	



**PEMERINTAH KOTA SEMARANG**  
**RINCIAN APBD MENURUT URUSAN PEMERINTAHAN DAERAH, ORGANISASI, PROGRAM, KEGIATAN, SUB KEGIATAN, KELOMPOK, DAN**  
**JENIS PENDAPATAN, BELANJA, DAN PEMBIAYAAN**  
**TAHUN ANGGARAN 2022**



Urusan Pemerintahan : 1.06 Urusan Pemerintahan Wajib yang Berkaitan dengan Pelayanan Dasar

Bidang Urusan : URUSAN PEMERINTAHAN BIDANG SOSIAL

Organisasi : 1.06.0.00.0.00.01.0000 DINAS SOSIAL

KODE REKENING	URAIAN	JUMLAH ( Rp )		BERTAMBAH / BERKURANG		DASAR HUKUM
		ANGGARAN SETELAH PERUBAHAN	REALISASI	( Rp )	%	
1	2	3	4	5 = 4 - 3	6	7
1,06 1.06.0.00.0.00.01.0000 1.06.01.2.01.01.5	BELANJA DAERAH	36.324.369.196,00	33.838.994.404,00	(2.485.374.792,00)	93,16%	
1,06 1.06.0.00.0.00.01.0000 1.06.01	PROGRAM PENUNJANG URUSAN PEMERINTAHAN DAERAH KABUPATEN/KOTA	9.827.390.153,00	9.446.751.328,00	(380.638.825,00)	96,13%	
1,06 1.06.0.00.0.00.01.0000 1.06.01.2.01	<i>Perencanaan, Penganggaran, dan Evaluasi Kinerja Perangkat Daerah</i>	19.151.000,00	18.580.500,00	(570.500,00)	97,02%	
1,06 1.06.0.00.0.00.01.0000 1.06.01.2.01.01	<i>Penyusunan Dokumen Perencanaan Perangkat Daerah</i>	1.001.000,00	1.001.000,00	0,00	100,00%	
1,06 1.06.0.00.0.00.01.0000 1.06.01.2.01.01.5.1	BELANJA OPERASI	1.001.000,00	1.001.000,00	0,00	100,00%	
1,06 1.06.0.00.0.00.01.0000 1.06.01.2.01.01.5.1.02	Belanja Barang dan Jasa	1.001.000,00	1.001.000,00	0,00	100,00%	
1,06 1.06.0.00.0.00.01.0000 1.06.01.2.01.02	<i>Koordinasi dan Penyusunan Dokumen RKA-SKPD</i>	7.200.000,00	7.200.000,00	0,00	100,00%	
1,06 1.06.0.00.0.00.01.0000 1.06.01.2.01.02.5.1	BELANJA OPERASI	7.200.000,00	7.200.000,00	0,00	100,00%	
1,06 1.06.0.00.0.00.01.0000 1.06.01.2.01.02.5.1.02	Belanja Barang dan Jasa	7.200.000,00	7.200.000,00	0,00	100,00%	
1,06 1.06.0.00.0.00.01.0000 1.06.01.2.01.03	<i>Koordinasi dan Penyusunan Dokumen Perubahan RKA-SKPD</i>	7.200.000,00	6.630.000,00	(570.000,00)	92,08%	
1,06 1.06.0.00.0.00.01.0000 1.06.01.2.01.03.5.1	BELANJA OPERASI	7.200.000,00	6.630.000,00	(570.000,00)	92,08%	

KODE REKENING	URAIAN	JUMLAH ( Rp )		BERTAMBAH / BERKURANG		DASAR HUKUM
		ANGGARAN SETELAH PERUBAHAN	REALISASI	( Rp )	%	
1	2	3	4	5 = 4 - 3	6	7
1,06	1.06.0.00.0.00.01.0000 1.06.01.2.01.03.5.1.02	7.200.000,00	6.630.000,00	(570.000,00)	92,08%	
1,06	1.06.0.00.0.00.01.0000 1.06.01.2.01.04	1.000.000,00	1.000.000,00	0,00	100,00%	
1,06	1.06.0.00.0.00.01.0000 1.06.01.2.01.04.5.1	1.000.000,00	1.000.000,00	0,00	100,00%	
1,06	1.06.0.00.0.00.01.0000 1.06.01.2.01.04.5.1.02	1.000.000,00	1.000.000,00	0,00	100,00%	
1,06	1.06.0.00.0.00.01.0000 1.06.01.2.01.05	1.000.000,00	1.000.000,00	0,00	100,00%	
1,06	1.06.0.00.0.00.01.0000 1.06.01.2.01.05.5.1	1.000.000,00	1.000.000,00	0,00	100,00%	
1,06	1.06.0.00.0.00.01.0000 1.06.01.2.01.05.5.1.02	1.000.000,00	1.000.000,00	0,00	100,00%	
1,06	1.06.0.00.0.00.01.0000 1.06.01.2.01.06	750.000,00	750.000,00	0,00	100,00%	
1,06	1.06.0.00.0.00.01.0000 1.06.01.2.01.06.5.1	750.000,00	750.000,00	0,00	100,00%	
1,06	1.06.0.00.0.00.01.0000 1.06.01.2.01.06.5.1.02	750.000,00	750.000,00	0,00	100,00%	
1,06	1.06.0.00.0.00.01.0000 1.06.01.2.01.07	1.000.000,00	999.500,00	(500,00)	99,95%	
1,06	1.06.0.00.0.00.01.0000 1.06.01.2.01.07.5.1	1.000.000,00	999.500,00	(500,00)	99,95%	
1,06	1.06.0.00.0.00.01.0000 1.06.01.2.01.07.5.1.02	1.000.000,00	999.500,00	(500,00)	99,95%	
1,06	1.06.0.00.0.00.01.0000 1.06.01.2.02	7.234.574.275,00	7.120.724.072,00	(113.850.203,00)	98,43%	
1,06	1.06.0.00.0.00.01.0000 1.06.01.2.02.01	6.890.204.275,00	6.802.797.672,00	(87.406.603,00)	98,73%	
1,06	1.06.0.00.0.00.01.0000 1.06.01.2.02.01.5.1	6.890.204.275,00	6.802.797.672,00	(87.406.603,00)	98,73%	
1,06	1.06.0.00.0.00.01.0000 1.06.01.2.02.01.5.1.01	6.890.204.275,00	6.802.797.672,00	(87.406.603,00)	98,73%	
1,06	1.06.0.00.0.00.01.0000 1.06.01.2.02.02	340.620.000,00	314.370.000,00	(26.250.000,00)	92,29%	
1,06	1.06.0.00.0.00.01.0000 1.06.01.2.02.02.5.1	340.620.000,00	314.370.000,00	(26.250.000,00)	92,29%	
1,06	1.06.0.00.0.00.01.0000 1.06.01.2.02.02.5.1.01	340.620.000,00	314.370.000,00	(26.250.000,00)	92,29%	
1,06	1.06.0.00.0.00.01.0000 1.06.01.2.02.04	1.000.000,00	975.000,00	(25.000,00)	97,50%	

KODE REKENING			URAIAN	JUMLAH ( Rp )		BERTAMBAH / BERKURANG		DASAR HUKUM
				ANGGARAN SETELAH PERUBAHAN	REALISASI	( Rp )	%	
1			2	3	4	5 = 4 - 3	6	7
<b>1,06</b>	<b>1.06.0.00.0.00.01.0000</b>	<b>1.06.01.2.02.04.5.1</b>	<b>BELANJA OPERASI</b>	<b>1.000.000,00</b>	<b>975.000,00</b>	<b>(25.000,00)</b>	<b>97,50%</b>	
1,06	1.06.0.00.0.00.01.0000	1.06.01.2.02.04.5.1.02	Belanja Barang dan Jasa	1.000.000,00	975.000,00	(25.000,00)	97,50%	
1,06	1.06.0.00.0.00.01.0000	1.06.01.2.02.05	<i>Koordinasi dan Penyusunan Laporan Keuangan Akhir Tahun SKPD</i>	1.000.000,00	852.750,00	(147.250,00)	85,28%	
<b>1,06</b>	<b>1.06.0.00.0.00.01.0000</b>	<b>1.06.01.2.02.05.5.1</b>	<b>BELANJA OPERASI</b>	<b>1.000.000,00</b>	<b>852.750,00</b>	<b>(147.250,00)</b>	<b>85,28%</b>	
1,06	1.06.0.00.0.00.01.0000	1.06.01.2.02.05.5.1.02	Belanja Barang dan Jasa	1.000.000,00	852.750,00	(147.250,00)	85,28%	
1,06	1.06.0.00.0.00.01.0000	1.06.01.2.02.07	<i>Koordinasi dan Penyusunan Laporan Keuangan Bulanan/Triwulanan/Semesteran SKPD</i>	1.000.000,00	990.150,00	(9.850,00)	99,02%	
<b>1,06</b>	<b>1.06.0.00.0.00.01.0000</b>	<b>1.06.01.2.02.07.5.1</b>	<b>BELANJA OPERASI</b>	<b>1.000.000,00</b>	<b>990.150,00</b>	<b>(9.850,00)</b>	<b>99,02%</b>	
1,06	1.06.0.00.0.00.01.0000	1.06.01.2.02.07.5.1.02	Belanja Barang dan Jasa	1.000.000,00	990.150,00	(9.850,00)	99,02%	
1,06	1.06.0.00.0.00.01.0000	1.06.01.2.02.08	<i>Penyusunan Pelaporan dan Analisis Prognosis Realisasi Anggaran</i>	750.000,00	738.500,00	(11.500,00)	98,47%	
<b>1,06</b>	<b>1.06.0.00.0.00.01.0000</b>	<b>1.06.01.2.02.08.5.1</b>	<b>BELANJA OPERASI</b>	<b>750.000,00</b>	<b>738.500,00</b>	<b>(11.500,00)</b>	<b>98,47%</b>	
1,06	1.06.0.00.0.00.01.0000	1.06.01.2.02.08.5.1.02	Belanja Barang dan Jasa	750.000,00	738.500,00	(11.500,00)	98,47%	
<b>1,06</b>	<b>1.06.0.00.0.00.01.0000</b>	<b>1.06.01.2.06</b>	<b>Administrasi Umum Perangkat Daerah</b>	<b>777.688.220,00</b>	<b>723.425.288,00</b>	<b>(54.262.932,00)</b>	<b>93,02%</b>	
1,06	1.06.0.00.0.00.01.0000	1.06.01.2.06.01	<i>Penyediaan Komponen Instalasi Listrik/Penerangan Bangunan Kantor</i>	4.066.080,00	3.696.750,00	(369.330,00)	90,92%	
<b>1,06</b>	<b>1.06.0.00.0.00.01.0000</b>	<b>1.06.01.2.06.01.5.1</b>	<b>BELANJA OPERASI</b>	<b>4.066.080,00</b>	<b>3.696.750,00</b>	<b>(369.330,00)</b>	<b>90,92%</b>	
1,06	1.06.0.00.0.00.01.0000	1.06.01.2.06.01.5.1.02	Belanja Barang dan Jasa	4.066.080,00	3.696.750,00	(369.330,00)	90,92%	
1,06	1.06.0.00.0.00.01.0000	1.06.01.2.06.02	<i>Penyediaan Peralatan dan Perlengkapan Kantor</i>	279.471.070,00	248.138.900,00	(31.332.170,00)	88,79%	
<b>1,06</b>	<b>1.06.0.00.0.00.01.0000</b>	<b>1.06.01.2.06.02.5.1</b>	<b>BELANJA OPERASI</b>	<b>4.175.521,00</b>	<b>4.009.500,00</b>	<b>(166.021,00)</b>	<b>96,02%</b>	
1,06	1.06.0.00.0.00.01.0000	1.06.01.2.06.02.5.1.01	Belanja Pegawai	0,00	0,00	0,00	0,00%	
1,06	1.06.0.00.0.00.01.0000	1.06.01.2.06.02.5.1.02	Belanja Barang dan Jasa	4.175.521,00	4.009.500,00	(166.021,00)	96,02%	
<b>1,06</b>	<b>1.06.0.00.0.00.01.0000</b>	<b>1.06.01.2.06.02.5.2</b>	<b>BELANJA MODAL</b>	<b>275.295.549,00</b>	<b>244.129.400,00</b>	<b>(31.166.149,00)</b>	<b>88,68%</b>	
1,06	1.06.0.00.0.00.01.0000	1.06.01.2.06.02.5.2.02	Belanja Modal Peralatan dan Mesin	275.295.549,00	244.129.400,00	(31.166.149,00)	88,68%	

KODE REKENING	URAIAN	JUMLAH ( Rp )		BERTAMBAH / BERKURANG		DASAR HUKUM
		ANGGARAN SETELAH PERUBAHAN	REALISASI	( Rp )	%	
1	2	3	4	5 = 4 - 3	6	7
1,06 1.06.0.00.0.00.01.0000 1.06.01.2.06.03	Penyediaan Peralatan Rumah Tangga	19.501.760,00	18.042.221,00	(1.459.539,00)	92,52%	
<b>1,06 1.06.0.00.0.00.01.0000 1.06.01.2.06.03.5.1</b>	<b>BELANJA OPERASI</b>	<b>19.501.760,00</b>	<b>18.042.221,00</b>	<b>(1.459.539,00)</b>	<b>92,52%</b>	
1,06 1.06.0.00.0.00.01.0000 1.06.01.2.06.03.5.1.02	Belanja Barang dan Jasa	19.501.760,00	18.042.221,00	(1.459.539,00)	92,52%	
1,06 1.06.0.00.0.00.01.0000 1.06.01.2.06.04	Penyediaan Bahan Logistik Kantor	28.275.123,00	22.990.449,00	(5.284.674,00)	81,31%	
<b>1,06 1.06.0.00.0.00.01.0000 1.06.01.2.06.04.5.1</b>	<b>BELANJA OPERASI</b>	<b>28.275.123,00</b>	<b>22.990.449,00</b>	<b>(5.284.674,00)</b>	<b>81,31%</b>	
1,06 1.06.0.00.0.00.01.0000 1.06.01.2.06.04.5.1.02	Belanja Barang dan Jasa	28.275.123,00	22.990.449,00	(5.284.674,00)	81,31%	
1,06 1.06.0.00.0.00.01.0000 1.06.01.2.06.05	Penyediaan Barang Cetakan dan Penggandaan	20.636.202,00	20.525.450,00	(110.752,00)	99,46%	
<b>1,06 1.06.0.00.0.00.01.0000 1.06.01.2.06.05.5.1</b>	<b>BELANJA OPERASI</b>	<b>20.636.202,00</b>	<b>20.525.450,00</b>	<b>(110.752,00)</b>	<b>99,46%</b>	
1,06 1.06.0.00.0.00.01.0000 1.06.01.2.06.05.5.1.02	Belanja Barang dan Jasa	20.636.202,00	20.525.450,00	(110.752,00)	99,46%	
1,06 1.06.0.00.0.00.01.0000 1.06.01.2.06.05.5.2	BELANJA MODAL	0,00	0,00	0,00	0,00%	
1,06 1.06.0.00.0.00.01.0000 1.06.01.2.06.05.5.2.05	Belanja Modal Aset Tetap Lainnya	0,00	0,00	0,00	0,00%	
1,06 1.06.0.00.0.00.01.0000 1.06.01.2.06.06	Penyediaan Bahan Bacaan dan Peraturan Perundang-undangan	5.400.000,00	5.400.000,00	0,00	100,00%	
<b>1,06 1.06.0.00.0.00.01.0000 1.06.01.2.06.06.5.1</b>	<b>BELANJA OPERASI</b>	<b>5.400.000,00</b>	<b>5.400.000,00</b>	<b>0,00</b>	<b>100,00%</b>	
1,06 1.06.0.00.0.00.01.0000 1.06.01.2.06.06.5.1.02	Belanja Barang dan Jasa	5.400.000,00	5.400.000,00	0,00	100,00%	
1,06 1.06.0.00.0.00.01.0000 1.06.01.2.06.08	Fasilitasi Kunjungan Tamu	62.500.000,00	62.269.900,00	(230.100,00)	99,63%	
<b>1,06 1.06.0.00.0.00.01.0000 1.06.01.2.06.08.5.1</b>	<b>BELANJA OPERASI</b>	<b>62.500.000,00</b>	<b>62.269.900,00</b>	<b>(230.100,00)</b>	<b>99,63%</b>	
1,06 1.06.0.00.0.00.01.0000 1.06.01.2.06.08.5.1.02	Belanja Barang dan Jasa	62.500.000,00	62.269.900,00	(230.100,00)	99,63%	
1,06 1.06.0.00.0.00.01.0000 1.06.01.2.06.09	Penyelenggaraan Rapat Koordinasi dan Konsultasi SKPD	133.565.382,00	123.971.627,00	(9.593.755,00)	92,82%	
<b>1,06 1.06.0.00.0.00.01.0000 1.06.01.2.06.09.5.1</b>	<b>BELANJA OPERASI</b>	<b>133.565.382,00</b>	<b>123.971.627,00</b>	<b>(9.593.755,00)</b>	<b>92,82%</b>	
1,06 1.06.0.00.0.00.01.0000 1.06.01.2.06.09.5.1.02	Belanja Barang dan Jasa	133.565.382,00	123.971.627,00	(9.593.755,00)	92,82%	
1,06 1.06.0.00.0.00.01.0000 1.06.01.2.06.11	Dukungan Pelaksanaan Sistem Pemerintahan Berbasis Elektronik pada SKPD	224.272.603,00	218.389.991,00	(5.882.612,00)	97,38%	



KODE REKENING			URAIAN	JUMLAH ( Rp )		BERTAMBAH / BERKURANG		DASAR HUKUM
				ANGGARAN SETELAH PERUBAHAN	REALISASI	( Rp )	%	
1			2	3	4	5 = 4 - 3	6	7
1,06	1.06.0.00.0.00.01.0000	1.06.01.2.06.11.5.1	<b>BELANJA OPERASI</b>	<b>19.227.270,00</b>	<b>19.108.650,00</b>	<b>(118.620,00)</b>	<b>99,38%</b>	
1,06	1.06.0.00.0.00.01.0000	1.06.01.2.06.11.5.1.02	Belanja Barang dan Jasa	19.227.270,00	19.108.650,00	(118.620,00)	99,38%	
1,06	1.06.0.00.0.00.01.0000	1.06.01.2.06.11.5.2	<b>BELANJA MODAL</b>	<b>205.045.333,00</b>	<b>199.281.341,00</b>	<b>(5.763.992,00)</b>	<b>97,19%</b>	
1,06	1.06.0.00.0.00.01.0000	1.06.01.2.06.11.5.2.02	Belanja Modal Peralatan dan Mesin	205.045.333,00	199.281.341,00	(5.763.992,00)	97,19%	
1,06	1.06.0.00.0.00.01.0000	1.06.01.2.07	<b><i>Pengadaan Barang Milik Daerah Penunjang Urusan Pemerintah Daerah</i></b>	<b>502.779.936,00</b>	<b>465.822.280,00</b>	<b>(36.957.656,00)</b>	<b>92,65%</b>	
1,06	1.06.0.00.0.00.01.0000	1.06.01.2.07.05	<i>Pengadaan Mebel</i>	108.427.945,00	98.292.400,00	(10.135.545,00)	0,00%	
1,06	1.06.0.00.0.00.01.0000	1.06.01.2.07.05.5.2	<b>BELANJA MODAL</b>	<b>108.427.945,00</b>	<b>98.292.400,00</b>	<b>(10.135.545,00)</b>	<b>0,00%</b>	
1,06	1.06.0.00.0.00.01.0000	1.06.01.2.07.05.5.2.02	Belanja Modal Peralatan dan Mesin	108.427.945,00	98.292.400,00	(10.135.545,00)	90,65%	
1,06	1.06.0.00.0.00.01.0000	1.06.01.2.07.10	<i>Pengadaan Sarana dan Prasarana Gedung Kantor atau Bangunan Lainnya</i>	394.351.991,00	367.529.880,00	(26.822.111,00)	93,20%	
1,06	1.06.0.00.0.00.01.0000	1.06.01.2.07.10.5.2	<b>BELANJA MODAL</b>	<b>394.351.991,00</b>	<b>367.529.880,00</b>	<b>(26.822.111,00)</b>	<b>93,20%</b>	
1,06	1.06.0.00.0.00.01.0000	1.06.01.2.07.10.5.2.02	Belanja Modal Peralatan dan Mesin	394.351.991,00	367.529.880,00	(26.822.111,00)	93,20%	
1,06	1.06.0.00.0.00.01.0000	1.06.01.2.08	<b><i>Penyediaan Jasa Penunjang Urusan Pemerintahan Daerah</i></b>	<b>115.697.665,00</b>	<b>104.217.908,00</b>	<b>(11.479.757,00)</b>	<b>90,08%</b>	
1,06	1.06.0.00.0.00.01.0000	1.06.01.2.08.02	<i>Penyediaan Jasa Komunikasi, Sumber Daya Air dan Listrik</i>	115.697.665,00	104.217.908,00	(11.479.757,00)	90,08%	
1,06	1.06.0.00.0.00.01.0000	1.06.01.2.08.02.5.1	<b>BELANJA OPERASI</b>	<b>115.697.665,00</b>	<b>104.217.908,00</b>	<b>(11.479.757,00)</b>	<b>90,08%</b>	
1,06	1.06.0.00.0.00.01.0000	1.06.01.2.08.02.5.1.02	Belanja Barang dan Jasa	115.697.665,00	104.217.908,00	(11.479.757,00)	90,08%	
1,06	1.06.0.00.0.00.01.0000	1.06.01.2.09	<b><i>Pemeliharaan Barang Milik Daerah Penunjang Urusan Pemerintahan Daerah</i></b>	<b>1.135.745.857,00</b>	<b>978.224.480,00</b>	<b>(157.521.377,00)</b>	<b>86,13%</b>	
1,06	1.06.0.00.0.00.01.0000	1.06.01.2.09.01	<i>Penyediaan Jasa Pemeliharaan, Biaya Pemeliharaan dan Pajak Kendaraan Perorangan Dinas atau Kendaraan Dinas Jabatan</i>	39.949.998,00	28.110.900,00	(11.839.098,00)	70,37%	
1,06	1.06.0.00.0.00.01.0000	1.06.01.2.09.01.5.1	<b>BELANJA OPERASI</b>	<b>39.949.998,00</b>	<b>28.110.900,00</b>	<b>(11.839.098,00)</b>	<b>70,37%</b>	
1,06	1.06.0.00.0.00.01.0000	1.06.01.2.09.01.5.1.02	Belanja Barang dan Jasa	39.949.998,00	28.110.900,00	(11.839.098,00)	70,37%	
1,06	1.06.0.00.0.00.01.0000	1.06.01.2.09.02	<i>Penyediaan Jasa Pemeliharaan, Biaya Pemeliharaan, Pajak, dan Perizinan Kendaraan Dinas Operasional atau Lapangan</i>	730.540.720,00	603.589.230,00	(126.951.490,00)	82,62%	
1,06	1.06.0.00.0.00.01.0000	1.06.01.2.09.02.5.1	<b>BELANJA OPERASI</b>	<b>730.540.720,00</b>	<b>603.589.230,00</b>	<b>(126.951.490,00)</b>	<b>82,62%</b>	

KODE REKENING	URAIAN	JUMLAH ( Rp )		BERTAMBAH / BERKURANG		DASAR HUKUM
		ANGGARAN SETELAH PERUBAHAN	REALISASI	( Rp )	%	
1	2	3	4	5 = 4 - 3	6	7
1,06	1.06.0.00.0.00.01.0000 1.06.01.2.09.02.5.1.02	730.540.720,00	603.589.230,00	(126.951.490,00)	82,62%	
1,06	1.06.0.00.0.00.01.0000 1.06.01.2.09.05	7.999.200,00	7.980.000,00	(19.200,00)	99,76%	
1,06	1.06.0.00.0.00.01.0000 1.06.01.2.09.05.5.1	7.999.200,00	7.980.000,00	(19.200,00)	99,76%	
1,06	1.06.0.00.0.00.01.0000 1.06.01.2.09.05.5.1.02	7.999.200,00	7.980.000,00	(19.200,00)	99,76%	
1,06	1.06.0.00.0.00.01.0000 1.06.01.2.09.09	219.094.500,00	214.918.000,00	(4.176.500,00)	98,09%	
1,06	1.06.0.00.0.00.01.0000 1.06.01.2.09.09.5.2	219.094.500,00	214.918.000,00	(4.176.500,00)	98,09%	
1,06	1.06.0.00.0.00.01.0000 1.06.01.2.09.09.5.2.03	219.094.500,00	214.918.000,00	(4.176.500,00)	98,09%	
1,06	1.06.0.00.0.00.01.0000 1.06.01.2.09.10	60.460.518,00	46.106.000,00	(14.354.518,00)	76,26%	
1,06	1.06.0.00.0.00.01.0000 1.06.01.2.09.10.5.1	60.460.518,00	46.106.000,00	(14.354.518,00)	76,26%	
1,06	1.06.0.00.0.00.01.0000 1.06.01.2.09.10.5.1.02	60.460.518,00	46.106.000,00	(14.354.518,00)	76,26%	
1,06	1.06.0.00.0.00.01.0000 1.06.01.2.09.11	77.700.921,00	77.520.350,00	(180.571,00)	99,77%	
1,06	1.06.0.00.0.00.01.0000 1.06.01.2.09.11.5.1	77.700.921,00	77.520.350,00	(180.571,00)	99,77%	
1,06	1.06.0.00.0.00.01.0000 1.06.01.2.09.11.5.1.02	77.700.921,00	77.520.350,00	(180.571,00)	99,77%	
1,06	1.06.0.00.0.00.01.0000 1.06.01.2.13	41.753.200,00	35.756.800,00	(5.996.400,00)	85,64%	
1,06	1.06.0.00.0.00.01.0000 1.06.01.2.13.01	41.753.200,00	35.756.800,00	(5.996.400,00)	85,64%	
1,06	1.06.0.00.0.00.01.0000 1.06.01.2.13.01.5.1	41.753.200,00	35.756.800,00	(5.996.400,00)	85,64%	
1,06	1.06.0.00.0.00.01.0000 1.06.01.2.13.01.5.1.02	41.753.200,00	35.756.800,00	(5.996.400,00)	85,64%	
1,06	1.06.0.00.0.00.01.0000 1.06.02	7.653.900.777,00	7.240.150.944,00	(413.749.833,00)	94,59%	
1,06	1.06.0.00.0.00.01.0000 1.06.02.2.02	69.756.900,00	59.611.200,00	(10.145.700,00)	85,46%	
1,06	1.06.0.00.0.00.01.0000 1.06.02.2.02.01	69.756.900,00	59.611.200,00	(10.145.700,00)	85,46%	
1,06	1.06.0.00.0.00.01.0000 1.06.02.2.02.01.5.1	69.756.900,00	59.611.200,00	(10.145.700,00)	85,46%	

KODE REKENING	URAIAN	JUMLAH ( Rp )		BERTAMBAH / BERKURANG		DASAR HUKUM
		ANGGARAN SETELAH PERUBAHAN	REALISASI	( Rp )	%	
1	2	3	4	5 = 4 - 3	6	7
1,06	1.06.0.00.0.00.01.0000 1.06.02.2.02.01.5.1.02	69.756.900,00	59.611.200,00	(10.145.700,00)	85,46%	
<b>1,06</b>	<b>1.06.0.00.0.00.01.0000 1.06.02.2.03</b>	<b>7.584.143.877,00</b>	<b>7.180.539.744,00</b>	<b>(403.604.133,00)</b>	<b>94,68%</b>	
1,06	1.06.0.00.0.00.01.0000 1.06.02.2.03.01	5.255.644.098,00	5.164.170.920,00	(91.473.178,00)	98,26%	
	<i>Peningkatan Kemampuan Potensi Pekerja Sosial Masyarakat Kewenangan Kabupaten/Kota</i>					
<b>1,06</b>	<b>1.06.0.00.0.00.01.0000 1.06.02.2.03.01.5.1</b>	<b>5.255.644.098,00</b>	<b>5.164.170.920,00</b>	<b>(91.473.178,00)</b>	<b>98,26%</b>	
	<b>BELANJA OPERASI</b>					
1,06	1.06.0.00.0.00.01.0000 1.06.02.2.03.01.5.1.02	5.255.644.098,00	5.164.170.920,00	(91.473.178,00)	98,26%	
	Belanja Barang dan Jasa					
1,06	1.06.0.00.0.00.01.0000 1.06.02.2.03.02	725.892.798,00	719.221.900,00	(6.670.898,00)	99,08%	
	<i>Peningkatan Kemampuan Potensi Tenaga Kesejahteraan Sosial Kecamatan Kewenangan Kabupaten/Kota</i>					
<b>1,06</b>	<b>1.06.0.00.0.00.01.0000 1.06.02.2.03.02.5.1</b>	<b>725.892.798,00</b>	<b>719.221.900,00</b>	<b>(6.670.898,00)</b>	<b>99,08%</b>	
	<b>BELANJA OPERASI</b>					
1,06	1.06.0.00.0.00.01.0000 1.06.02.2.03.02.5.1.01	400.000,00	400.000,00	0,00	100,00%	
	Belanja Pegawai					
1,06	1.06.0.00.0.00.01.0000 1.06.02.2.03.02.5.1.02	725.492.798,00	718.821.900,00	(6.670.898,00)	99,08%	
	Belanja Barang dan Jasa					
1,06	1.06.0.00.0.00.01.0000 1.06.02.2.03.03	174.355.962,00	148.131.900,00	(26.224.062,00)	84,96%	
	<i>Peningkatan Kemampuan Potensi Sumber Kesejahteraan Sosial Keluarga Kewenangan Kabupaten/Kota</i>					
<b>1,06</b>	<b>1.06.0.00.0.00.01.0000 1.06.02.2.03.03.5.1</b>	<b>174.355.962,00</b>	<b>148.131.900,00</b>	<b>(26.224.062,00)</b>	<b>84,96%</b>	
	<b>BELANJA OPERASI</b>					
1,06	1.06.0.00.0.00.01.0000 1.06.02.2.03.03.5.1.01	0,00	0,00	0,00	0,00%	
	Belanja Pegawai					
1,06	1.06.0.00.0.00.01.0000 1.06.02.2.03.03.5.1.02	174.355.962,00	148.131.900,00	(26.224.062,00)	84,96%	
	Belanja Barang dan Jasa					
1,06	1.06.0.00.0.00.01.0000 1.06.02.2.03.04	467.429.198,00	420.333.781,00	(47.095.417,00)	89,92%	
	<i>Peningkatan Kemampuan Potensi Sumber Kesejahteraan Sosial Kelembagaan Masyarakat Kewenangan Kabupaten/Kota</i>					
<b>1,06</b>	<b>1.06.0.00.0.00.01.0000 1.06.02.2.03.04.5.1</b>	<b>467.429.198,00</b>	<b>420.333.781,00</b>	<b>(47.095.417,00)</b>	<b>89,92%</b>	
	<b>BELANJA OPERASI</b>					
1,06	1.06.0.00.0.00.01.0000 1.06.02.2.03.04.5.1.02	467.429.198,00	420.333.781,00	(47.095.417,00)	89,92%	
	Belanja Barang dan Jasa					
1,06	1.06.0.00.0.00.01.0000 1.06.02.2.03.05	960.821.821,00	728.681.243,00	(232.140.578,00)	75,84%	
	<i>Peningkatan Kemampuan Sumber Daya Manusia dan Penguatan Lembaga Konsultasi Kesejahteraan Keluarga (LK3)</i>					
<b>1,06</b>	<b>1.06.0.00.0.00.01.0000 1.06.02.2.03.05.5.1</b>	<b>960.821.821,00</b>	<b>728.681.243,00</b>	<b>(232.140.578,00)</b>	<b>75,84%</b>	
	<b>BELANJA OPERASI</b>					
1,06	1.06.0.00.0.00.01.0000 1.06.02.2.03.05.5.1.02	960.821.821,00	728.681.243,00	(232.140.578,00)	75,84%	
	Belanja Barang dan Jasa					
<b>1,06</b>	<b>1.06.0.00.0.00.01.0000 1.06.03</b>	<b>17.701.968,00</b>	<b>13.387.399,00</b>	<b>(4.314.569,00)</b>	<b>75,63%</b>	
	<b>PROGRAM PENANGANAN WARGA NEGARA MIGRAN KORBAN TINDAK KEKERASAN</b>					
<b>1,06</b>	<b>1.06.0.00.0.00.01.0000 1.06.03.2.01</b>	<b>17.701.968,00</b>	<b>13.387.399,00</b>	<b>(4.314.569,00)</b>	<b>75,63%</b>	
	<i>Pemulangan Warga Negara Migran Korban Tindak Kekerasan dari Titik Debarkasi di Daerah Kabupaten/Kota untuk dipulangkan ke Desa/Kelurahan Asal</i>					

KODE REKENING	URAIAN	JUMLAH ( Rp )		BERTAMBAH / BERKURANG		DASAR HUKUM
		ANGGARAN SETELAH PERUBAHAN	REALISASI	( Rp )	%	
1	2	3	4	5 = 4 - 3	6	7
1,06 1.06.0.00.0.00.01.0000 1.06.03.2.01.01	Fasilitasi Pemulangan Warga Negara Migran Korban Tindak Kekerasan dari Titik Debarkasi di Daerah Kabupaten/Kota untuk dipulangkan ke Desa/Kelurahan Asal	17.701.968,00	13.387.399,00	(4.314.569,00)	75,63%	
<b>1,06 1.06.0.00.0.00.01.0000 1.06.03.2.01.01.5.1</b>	<b>BELANJA OPERASI</b>	<b>17.701.968,00</b>	<b>13.387.399,00</b>	<b>(4.314.569,00)</b>	<b>75,63%</b>	
1,06 1.06.0.00.0.00.01.0000 1.06.03.2.01.01.5.1.02	Belanja Barang dan Jasa	17.701.968,00	13.387.399,00	(4.314.569,00)	75,63%	
<b>1,06 1.06.0.00.0.00.01.0000 1.06.04</b>	<b>PROGRAM REHABILITASI SOSIAL</b>	<b>12.642.555.412,00</b>	<b>12.367.689.026,00</b>	<b>(274.866.386,00)</b>	<b>97,83%</b>	
<b>1,06 1.06.0.00.0.00.01.0000 1.06.04.2.01</b>	<b>Rehabilitasi Sosial Dasar Penyandang Disabilitas Terlantar, Anak Terlantar, Lanjut Usia Terlantar, serta Gelandangan Pengemis di Luar Panti Sosial</b>	<b>2.626.384.310,00</b>	<b>2.536.557.200,00</b>	<b>(89.827.110,00)</b>	<b>96,58%</b>	
1.06.0.00.0.00.01.0000 1.06.04.2.01.01	Penyediaan Permakanan	1.096.125.000,00	1.094.940.000,00	(1.185.000,00)	99,89%	
<b>1,06 1.06.0.00.0.00.01.0000 1.06.04.2.01.01.5.1</b>	<b>BELANJA OPERASI</b>	<b>1.096.125.000,00</b>	<b>1.094.940.000,00</b>	<b>(1.185.000,00)</b>	<b>99,89%</b>	
1,06 1.06.0.00.0.00.01.0000 1.06.04.2.01.01.5.1.02	Belanja Barang dan Jasa	1.096.125.000,00	1.094.940.000,00	(1.185.000,00)	99,89%	
1,06 1.06.0.00.0.00.01.0000 1.06.04.2.01.02	Penyediaan Sandang	59.206.720,00	58.752.600,00	(454.120,00)	99,23%	
<b>1,06 1.06.0.00.0.00.01.0000 1.06.04.2.01.02.5.1</b>	<b>BELANJA OPERASI</b>	<b>59.206.720,00</b>	<b>58.752.600,00</b>	<b>(454.120,00)</b>	<b>99,23%</b>	
1,06 1.06.0.00.0.00.01.0000 1.06.04.2.01.02.5.1.02	Belanja Barang dan Jasa	59.206.720,00	58.752.600,00	(454.120,00)	99,23%	
1,06 1.06.0.00.0.00.01.0000 1.06.04.2.01.03	Penyediaan Alat Bantu	11.037.320,00	5.867.900,00	(5.169.420,00)	53,16%	
<b>1,06 1.06.0.00.0.00.01.0000 1.06.04.2.01.03.5.1</b>	<b>BELANJA OPERASI</b>	<b>5.650.320,00</b>	<b>1.272.400,00</b>	<b>(4.377.920,00)</b>	<b>22,52%</b>	
1,06 1.06.0.00.0.00.01.0000 1.06.04.2.01.03.5.1.02	Belanja Barang dan Jasa	5.650.320,00	1.272.400,00	(4.377.920,00)	22,52%	
<b>1,06 1.06.0.00.0.00.01.0000 1.06.04.2.01.03.5.2</b>	<b>BELANJA MODAL</b>	<b>5.387.000,00</b>	<b>4.595.500,00</b>	<b>(791.500,00)</b>	<b>85,31%</b>	
1,06 1.06.0.00.0.00.01.0000 1.06.04.2.01.03.5.2.02	Belanja Modal Peralatan dan Mesin	5.387.000,00	4.595.500,00	(791.500,00)	85,31%	
1,06 1.06.0.00.0.00.01.0000 1.06.04.2.01.04	Pemberian Pelayanan Reunifikasi Keluarga	2.100.000,00	2.100.000,00	0,00	100,00%	
<b>1,06 1.06.0.00.0.00.01.0000 1.06.04.2.01.04.5.1</b>	<b>BELANJA OPERASI</b>	<b>2.100.000,00</b>	<b>2.100.000,00</b>	<b>0,00</b>	<b>100,00%</b>	
1,06 1.06.0.00.0.00.01.0000 1.06.04.2.01.04.5.1.02	Belanja Barang dan Jasa	2.100.000,00	2.100.000,00	0,00	100,00%	
1,06 1.06.0.00.0.00.01.0000 1.06.04.2.01.05	Pemberian Bimbingan Fisik, Mental, Spiritual, dan Sosial	726.074.810,00	713.967.100,00	(12.107.710,00)	98,33%	
<b>1,06 1.06.0.00.0.00.01.0000 1.06.04.2.01.05.5.1</b>	<b>BELANJA OPERASI</b>	<b>726.074.810,00</b>	<b>713.967.100,00</b>	<b>(12.107.710,00)</b>	<b>98,33%</b>	

KODE REKENING			URAIAN	JUMLAH ( Rp )		BERTAMBAH / BERKURANG		DASAR HUKUM
				ANGGARAN SETELAH PERUBAHAN	REALISASI	( Rp )	%	
1			2	3	4	5 = 4 - 3	6	7
1,06	1.06.0.00.0.00.01.0000	1.06.04.2.01.05.5.1.02	Belanja Barang dan Jasa	726.074.810,00	713.967.100,00	(12.107.710,00)	98,33%	
1,06	1.06.0.00.0.00.01.0000	1.06.04.2.01.06	<i>Pemberian Bimbingan Sosial kepada Keluarga Penyandang Disabilitas Terlantar, Anak Terlantar, Lanjut Usia Terlantar, serta Gelandangan Pengemis dan Masyarakat</i>	39.150.000,00	37.750.000,00	(1.400.000,00)	96,42%	
<b>1,06</b>	<b>1.06.0.00.0.00.01.0000</b>	<b>1.06.04.2.01.06.5.1</b>	<b>BELANJA OPERASI</b>	<b>39.150.000,00</b>	<b>37.750.000,00</b>	<b>(1.400.000,00)</b>	<b>96,42%</b>	
1,06	1.06.0.00.0.00.01.0000	1.06.04.2.01.06.5.1.02	Belanja Barang dan Jasa	39.150.000,00	37.750.000,00	(1.400.000,00)	96,42%	
1,06	1.06.0.00.0.00.01.0000	1.06.04.2.01.07	<i>Fasilitasi Pembuatan Nomor Induk Kependudukan, Akta Kelahiran, Surat Nikah, dan Kartu Identitas Anak</i>	1.330.000,00	1.330.000,00	0,00	100,00%	
<b>1,06</b>	<b>1.06.0.00.0.00.01.0000</b>	<b>1.06.04.2.01.07.5.1</b>	<b>BELANJA OPERASI</b>	<b>1.330.000,00</b>	<b>1.330.000,00</b>	<b>0,00</b>	<b>100,00%</b>	
1,06	1.06.0.00.0.00.01.0000	1.06.04.2.01.07.5.1.02	Belanja Barang dan Jasa	1.330.000,00	1.330.000,00	0,00	100,00%	
1,06	1.06.0.00.0.00.01.0000	1.06.04.2.01.08	<i>Pemberian Akses ke Layanan Pendidikan dan Kesehatan Dasar</i>	3.620.460,00	2.792.100,00	(828.360,00)	77,12%	
<b>1,06</b>	<b>1.06.0.00.0.00.01.0000</b>	<b>1.06.04.2.01.08.5.1</b>	<b>BELANJA OPERASI</b>	<b>3.620.460,00</b>	<b>2.792.100,00</b>	<b>(828.360,00)</b>	<b>77,12%</b>	
1,06	1.06.0.00.0.00.01.0000	1.06.04.2.01.08.5.1.02	Belanja Barang dan Jasa	3.620.460,00	2.792.100,00	(828.360,00)	77,12%	
1,06	1.06.0.00.0.00.01.0000	1.06.04.2.01.09	<i>Pemberian Layanan Data dan Pengaduan</i>	540.545.000,00	510.335.000,00	(30.210.000,00)	94,41%	
<b>1,06</b>	<b>1.06.0.00.0.00.01.0000</b>	<b>1.06.04.2.01.09.5.1</b>	<b>BELANJA OPERASI</b>	<b>540.545.000,00</b>	<b>510.335.000,00</b>	<b>(30.210.000,00)</b>	<b>94,41%</b>	
1,06	1.06.0.00.0.00.01.0000	1.06.04.2.01.09.5.1.02	Belanja Barang dan Jasa	540.545.000,00	510.335.000,00	(30.210.000,00)	94,41%	
1,06	1.06.0.00.0.00.01.0000	1.06.04.2.01.10	<i>Pemberian Layanan Kedaruratan</i>	86.370.000,00	53.240.000,00	(33.130.000,00)	61,64%	
<b>1,06</b>	<b>1.06.0.00.0.00.01.0000</b>	<b>1.06.04.2.01.10.5.1</b>	<b>BELANJA OPERASI</b>	<b>86.370.000,00</b>	<b>53.240.000,00</b>	<b>(33.130.000,00)</b>	<b>61,64%</b>	
1,06	1.06.0.00.0.00.01.0000	1.06.04.2.01.10.5.1.02	Belanja Barang dan Jasa	86.370.000,00	53.240.000,00	(33.130.000,00)	61,64%	
1,06	1.06.0.00.0.00.01.0000	1.06.04.2.01.11	<i>Pemberian Pelayanan Penelusuran Keluarga</i>	20.085.000,00	20.085.000,00	0,00	100,00%	
<b>1,06</b>	<b>1.06.0.00.0.00.01.0000</b>	<b>1.06.04.2.01.11.5.1</b>	<b>BELANJA OPERASI</b>	<b>20.085.000,00</b>	<b>20.085.000,00</b>	<b>0,00</b>	<b>100,00%</b>	
1,06	1.06.0.00.0.00.01.0000	1.06.04.2.01.11.5.1.02	Belanja Barang dan Jasa	20.085.000,00	20.085.000,00	0,00	100,00%	
1,06	1.06.0.00.0.00.01.0000	1.06.04.2.01.12	<i>Pemberian Layanan Rujukan</i>	40.740.000,00	35.397.500,00	(5.342.500,00)	86,89%	
<b>1,06</b>	<b>1.06.0.00.0.00.01.0000</b>	<b>1.06.04.2.01.12.5.1</b>	<b>BELANJA OPERASI</b>	<b>40.740.000,00</b>	<b>35.397.500,00</b>	<b>(5.342.500,00)</b>	<b>86,89%</b>	

KODE REKENING			URAIAN	JUMLAH ( Rp )		BERTAMBAH / BERKURANG		DASAR HUKUM
				ANGGARAN SETELAH PERUBAHAN	REALISASI	( Rp )	%	
1			2	3	4	5 = 4 - 3	6	7
1,06	1.06.0.00.0.00.01.0000	1.06.04.2.01.12.5.1.02	Belanja Barang dan Jasa	40.740.000,00	35.397.500,00	(5.342.500,00)	86,89%	
<b>1,06</b>	<b>1.06.0.00.0.00.01.0000</b>	<b>1.06.04.2.02</b>	<b>Rehabilitasi Sosial Penyandang Masalah Kesejahteraan Sosial (PMKS) Lainnya Bukan Korban HIV/AIDS dan NAPZA di Luar Panti Sosial</b>	<b>10.016.171.102,00</b>	<b>9.831.131.826,00</b>	<b>(185.039.276,00)</b>	<b>98,15%</b>	
1,06	1.06.0.00.0.00.01.0000	1.06.04.2.02.01	Pemberian Layanan Data dan Pengaduan	538.297.600,00	525.359.070,00	(12.938.530,00)	97,60%	
<b>1,06</b>	<b>1.06.0.00.0.00.01.0000</b>	<b>1.06.04.2.02.01.5.1</b>	<b>BELANJA OPERASI</b>	<b>538.297.600,00</b>	<b>525.359.070,00</b>	<b>(12.938.530,00)</b>	<b>97,60%</b>	
1,06	1.06.0.00.0.00.01.0000	1.06.04.2.02.01.5.1.02	Belanja Barang dan Jasa	538.297.600,00	525.359.070,00	(12.938.530,00)	97,60%	
1,06	1.06.0.00.0.00.01.0000	1.06.04.2.02.02	Pemberian Layanan Kedaruratan	1.900.000,00	1.900.000,00	0,00	100,00%	
<b>1,06</b>	<b>1.06.0.00.0.00.01.0000</b>	<b>1.06.04.2.02.02.5.1</b>	<b>BELANJA OPERASI</b>	<b>1.900.000,00</b>	<b>1.900.000,00</b>	<b>0,00</b>	<b>100,00%</b>	
1,06	1.06.0.00.0.00.01.0000	1.06.04.2.02.02.5.1.02	Belanja Barang dan Jasa	1.900.000,00	1.900.000,00	0,00	100,00%	
1,06	1.06.0.00.0.00.01.0000	1.06.04.2.02.03	Penyediaan Permakanan	8.701.061.099,00	8.580.985.156,00	(120.075.943,00)	98,62%	
<b>1,06</b>	<b>1.06.0.00.0.00.01.0000</b>	<b>1.06.04.2.02.03.5.1</b>	<b>BELANJA OPERASI</b>	<b>8.701.061.099,00</b>	<b>8.580.985.156,00</b>	<b>(120.075.943,00)</b>	<b>98,62%</b>	
1,06	1.06.0.00.0.00.01.0000	1.06.04.2.02.03.5.1.01	Belanja Pegawai	450.000,00	450.000,00	0,00	100,00%	
1,06	1.06.0.00.0.00.01.0000	1.06.04.2.02.03.5.1.02	Belanja Barang dan Jasa	8.700.611.099,00	8.580.535.156,00	(120.075.943,00)	98,62%	
1,06	1.06.0.00.0.00.01.0000	1.06.04.2.02.03.5.1.06	Belanja Bantuan Sosial	0,00	0,00	0,00	0,00%	
1,06	1.06.0.00.0.00.01.0000	1.06.04.2.02.04	Penyediaan Sandang	13.150.600,00	12.690.000,00	(460.600,00)	96,50%	
<b>1,06</b>	<b>1.06.0.00.0.00.01.0000</b>	<b>1.06.04.2.02.04.5.1</b>	<b>BELANJA OPERASI</b>	<b>13.150.600,00</b>	<b>12.690.000,00</b>	<b>(460.600,00)</b>	<b>96,50%</b>	
1,06	1.06.0.00.0.00.01.0000	1.06.04.2.02.04.5.1.02	Belanja Barang dan Jasa	13.150.600,00	12.690.000,00	(460.600,00)	96,50%	
1,06	1.06.0.00.0.00.01.0000	1.06.04.2.02.05	Penyediaan Alat Bantu	413.002.773,00	393.345.750,00	(19.657.023,00)	95,24%	
<b>1,06</b>	<b>1.06.0.00.0.00.01.0000</b>	<b>1.06.04.2.02.05.5.1</b>	<b>BELANJA OPERASI</b>	<b>413.002.773,00</b>	<b>393.345.750,00</b>	<b>(19.657.023,00)</b>	<b>95,24%</b>	
1,06	1.06.0.00.0.00.01.0000	1.06.04.2.02.05.5.1.01	Belanja Pegawai	1.250.000,00	1.250.000,00	0,00	100,00%	
1,06	1.06.0.00.0.00.01.0000	1.06.04.2.02.05.5.1.02	Belanja Barang dan Jasa	28.996.773,00	27.517.000,00	(1.479.773,00)	94,90%	
1,06	1.06.0.00.0.00.01.0000	1.06.04.2.02.05.5.1.06	Belanja Bantuan Sosial	382.756.000,00	364.578.750,00	(18.177.250,00)	95,25%	

KODE REKENING	URAIAN	JUMLAH ( Rp )		BERTAMBAH / BERKURANG		DASAR HUKUM
		ANGGARAN SETELAH PERUBAHAN	REALISASI	( Rp )	%	
1	2	3	4	5 = 4 - 3	6	7
1,06 1.06.0.00.0.00.01.0000 1.06.04.2.02.06	Penyediaan Perbekalan Kesehatan di Luar Panti	310.570,00	303.000,00	(7.570,00)	97,56%	
<b>1,06 1.06.0.00.0.00.01.0000 1.06.04.2.02.06.5.1</b>	<b>BELANJA OPERASI</b>	<b>310.570,00</b>	<b>303.000,00</b>	<b>(7.570,00)</b>	<b>97,56%</b>	
1,06 1.06.0.00.0.00.01.0000 1.06.04.2.02.06.5.1.02	Belanja Barang dan Jasa	310.570,00	303.000,00	(7.570,00)	97,56%	
<b>1,06 1.06.0.00.0.00.01.0000 1.06.04.2.02.06.5.2</b>	<b>BELANJA MODAL</b>	<b>0,00</b>	<b>0,00</b>	<b>0,00</b>	<b>0,00%</b>	
1,06 1.06.0.00.0.00.01.0000 1.06.04.2.02.06.5.2.02	Belanja Modal Peralatan dan Mesin	0,00	0,00	0,00	0,00%	
1,06 1.06.0.00.0.00.01.0000 1.06.04.2.02.07	Pemberian Bimbingan Fisik, Mental, Spiritual, dan Sosial	61.133.460,00	45.487.000,00	(15.646.460,00)	74,41%	
<b>1,06 1.06.0.00.0.00.01.0000 1.06.04.2.02.07.5.1</b>	<b>BELANJA OPERASI</b>	<b>61.133.460,00</b>	<b>45.487.000,00</b>	<b>(15.646.460,00)</b>	<b>74,41%</b>	
1,06 1.06.0.00.0.00.01.0000 1.06.04.2.02.07.5.1.02	Belanja Barang dan Jasa	61.133.460,00	45.487.000,00	(15.646.460,00)	74,41%	
1,06 1.06.0.00.0.00.01.0000 1.06.04.2.02.08	Pemberian Bimbingan Sosial kepada Keluarga Penyandang Masalah Kesejahteraan Sosial (PMKS) Lainnya Bukan Korban HIV/AIDS dan NAPZA	106.850.000,00	99.325.000,00	(7.525.000,00)	92,96%	
<b>1,06 1.06.0.00.0.00.01.0000 1.06.04.2.02.08.5.1</b>	<b>BELANJA OPERASI</b>	<b>106.850.000,00</b>	<b>99.325.000,00</b>	<b>(7.525.000,00)</b>	<b>92,96%</b>	
1,06 1.06.0.00.0.00.01.0000 1.06.04.2.02.08.5.1.02	Belanja Barang dan Jasa	106.850.000,00	99.325.000,00	(7.525.000,00)	92,96%	
1,06 1.06.0.00.0.00.01.0000 1.06.04.2.02.09	Fasilitasi Pembuatan Nomor Induk Kependudukan, Akta Kelahiran, Surat Nikah, dan Kartu Identitas Anak	1.900.000,00	1.900.000,00	0,00	100,00%	
<b>1,06 1.06.0.00.0.00.01.0000 1.06.04.2.02.09.5.1</b>	<b>BELANJA OPERASI</b>	<b>1.900.000,00</b>	<b>1.900.000,00</b>	<b>0,00</b>	<b>100,00%</b>	
1,06 1.06.0.00.0.00.01.0000 1.06.04.2.02.09.5.1.02	Belanja Barang dan Jasa	1.900.000,00	1.900.000,00	0,00	100,00%	
1,06 1.06.0.00.0.00.01.0000 1.06.04.2.02.10	Pemberian Akses ke Layanan Pendidikan dan Kesehatan Dasar	1.900.000,00	1.900.000,00	0,00	100,00%	
<b>1,06 1.06.0.00.0.00.01.0000 1.06.04.2.02.10.5.1</b>	<b>BELANJA OPERASI</b>	<b>1.900.000,00</b>	<b>1.900.000,00</b>	<b>0,00</b>	<b>100,00%</b>	
1,06 1.06.0.00.0.00.01.0000 1.06.04.2.02.10.5.1.02	Belanja Barang dan Jasa	1.900.000,00	1.900.000,00	0,00	100,00%	
1,06 1.06.0.00.0.00.01.0000 1.06.04.2.02.11	Pemberian Pelayanan Penelusuran Keluarga	2.090.000,00	2.090.000,00	0,00	100,00%	
<b>1,06 1.06.0.00.0.00.01.0000 1.06.04.2.02.11.5.1</b>	<b>BELANJA OPERASI</b>	<b>2.090.000,00</b>	<b>2.090.000,00</b>	<b>0,00</b>	<b>100,00%</b>	
1,06 1.06.0.00.0.00.01.0000 1.06.04.2.02.11.5.1.02	Belanja Barang dan Jasa	2.090.000,00	2.090.000,00	0,00	100,00%	
1,06 1.06.0.00.0.00.01.0000 1.06.04.2.02.12	Pemberian Pelayanan Reunifikasi Keluarga	1.900.000,00	1.900.000,00	0,00	100,00%	

KODE REKENING	URAIAN	JUMLAH ( Rp )		BERTAMBAH / BERKURANG		DASAR HUKUM
		ANGGARAN SETELAH PERUBAHAN	REALISASI	( Rp )	%	
1	2	3	4	5 = 4 - 3	6	7
<b>1,06 1.06.0.00.0.00.01.0000 1.06.04.2.02.12.5.1</b>	<b>BELANJA OPERASI</b>	<b>1.900.000,00</b>	<b>1.900.000,00</b>	<b>0,00</b>	<b>100,00%</b>	
1,06 1.06.0.00.0.00.01.0000 1.06.04.2.02.12.5.1.02	Belanja Barang dan Jasa	1.900.000,00	1.900.000,00	0,00	100,00%	
1,06 1.06.0.00.0.00.01.0000 1.06.04.2.02.13	<i>Pemberian Layanan Rujukan</i>	2.950.000,00	2.950.000,00	0,00	100,00%	
<b>1,06 1.06.0.00.0.00.01.0000 1.06.04.2.02.13.5.1</b>	<b>BELANJA OPERASI</b>	<b>2.950.000,00</b>	<b>2.950.000,00</b>	<b>0,00</b>	<b>100,00%</b>	
1,06 1.06.0.00.0.00.01.0000 1.06.04.2.02.13.5.1.02	Belanja Barang dan Jasa	2.950.000,00	2.950.000,00	0,00	100,00%	
1,06 1.06.0.00.0.00.01.0000 1.06.04.2.02.14	<i>Kerjasama antar Lembaga dan Kemitraan dalam Pelaksanaan Rehabilitasi Sosial Kabupaten/Kota</i>	169.725.000,00	160.996.850,00	(8.728.150,00)	94,86%	
<b>1,06 1.06.0.00.0.00.01.0000 1.06.04.2.02.14.5.1</b>	<b>BELANJA OPERASI</b>	<b>169.725.000,00</b>	<b>160.996.850,00</b>	<b>(8.728.150,00)</b>	<b>94,86%</b>	
1,06 1.06.0.00.0.00.01.0000 1.06.04.2.02.14.5.1.01	Belanja Pegawai	900.000,00	900.000,00	0,00	100,00%	
1,06 1.06.0.00.0.00.01.0000 1.06.04.2.02.14.5.1.02	Belanja Barang dan Jasa	168.825.000,00	160.096.850,00	(8.728.150,00)	94,83%	
<b>1,06 1.06.0.00.0.00.01.0000 1.06.05</b>	<b>PROGRAM PERLINDUNGAN DAN JAMINAN SOSIAL</b>	<b>5.274.938.128,00</b>	<b>3.922.163.107,00</b>	<b>(1.352.775.021,00)</b>	<b>74,35%</b>	
<b>1,06 1.06.0.00.0.00.01.0000 1.06.05.2.01</b>	<b><i>Pemeliharaan Anak-Anak Terlantar</i></b>	<b>40.233.510,00</b>	<b>13.244.750,00</b>	<b>(26.988.760,00)</b>	<b>32,92%</b>	
1,06 1.06.0.00.0.00.01.0000 1.06.05.2.01.01	<i>Penjangkauan Anak-Anak Terlantar</i>	12.636.930,00	4.717.000,00	(7.919.930,00)	37,33%	
<b>1,06 1.06.0.00.0.00.01.0000 1.06.05.2.01.01.5.1</b>	<b>BELANJA OPERASI</b>	<b>12.636.930,00</b>	<b>4.717.000,00</b>	<b>(7.919.930,00)</b>	<b>37,33%</b>	
1,06 1.06.0.00.0.00.01.0000 1.06.05.2.01.01.5.1.02	Belanja Barang dan Jasa	12.636.930,00	4.717.000,00	(7.919.930,00)	37,33%	
1,06 1.06.0.00.0.00.01.0000 1.06.05.2.01.02	<i>Rujukan Anak-Anak Terlantar</i>	12.760.000,00	1.425.000,00	(11.335.000,00)	11,17%	
<b>1,06 1.06.0.00.0.00.01.0000 1.06.05.2.01.02.5.1</b>	<b>BELANJA OPERASI</b>	<b>12.760.000,00</b>	<b>1.425.000,00</b>	<b>(11.335.000,00)</b>	<b>11,17%</b>	
1,06 1.06.0.00.0.00.01.0000 1.06.05.2.01.02.5.1.02	Belanja Barang dan Jasa	12.760.000,00	1.425.000,00	(11.335.000,00)	11,17%	
1,06 1.06.0.00.0.00.01.0000 1.06.05.2.01.03	<i>Pemantauan terhadap Pelaksanaan Pemeliharaan Anak Terlantar</i>	14.836.580,00	7.102.750,00	(7.733.830,00)	47,87%	
<b>1,06 1.06.0.00.0.00.01.0000 1.06.05.2.01.03.5.1</b>	<b>BELANJA OPERASI</b>	<b>14.836.580,00</b>	<b>7.102.750,00</b>	<b>(7.733.830,00)</b>	<b>47,87%</b>	
1,06 1.06.0.00.0.00.01.0000 1.06.05.2.01.03.5.1.02	Belanja Barang dan Jasa	14.836.580,00	7.102.750,00	(7.733.830,00)	47,87%	
<b>1,06 1.06.0.00.0.00.01.0000 1.06.05.2.02</b>	<b><i>Pengelolaan Data Fakir Miskin Cakupan Daerah Kabupaten/Kota</i></b>	<b>5.234.704.618,00</b>	<b>3.908.918.357,00</b>	<b>(1.325.786.261,00)</b>	<b>74,67%</b>	



KODE REKENING	URAIAN	JUMLAH ( Rp )		BERTAMBAH / BERKURANG		DASAR HUKUM
		ANGGARAN SETELAH PERUBAHAN	REALISASI	( Rp )	%	
1	2	3	4	5 = 4 - 3	6	7
1,06	1.06.0.00.0.00.01.0000 1.06.05.2.02.01					
	<i>Pendataan Fakir Miskin Cakupan Daerah Kabupaten/Kota</i>	500.088.600,00	486.023.593,00	(14.065.007,00)	97,19%	
<b>1,06</b>	<b>1.06.0.00.0.00.01.0000 1.06.05.2.02.01.5.1</b>	<b>500.088.600,00</b>	<b>486.023.593,00</b>	<b>(14.065.007,00)</b>	<b>97,19%</b>	
1,06	1.06.0.00.0.00.01.0000 1.06.05.2.02.01.5.1.01					
	Belanja Pegawai	0,00	0,00	0,00	0,00%	
1,06	1.06.0.00.0.00.01.0000 1.06.05.2.02.01.5.1.02					
	Belanja Barang dan Jasa	500.088.600,00	486.023.593,00	(14.065.007,00)	97,19%	
1,06	1.06.0.00.0.00.01.0000 1.06.05.2.02.02					
	<i>Pengelolaan Data Fakir Miskin Cakupan Daerah Kabupaten/Kota</i>	586.097.520,00	549.952.963,00	(36.144.557,00)	93,83%	
<b>1,06</b>	<b>1.06.0.00.0.00.01.0000 1.06.05.2.02.02.5.1</b>	<b>586.097.520,00</b>	<b>549.952.963,00</b>	<b>(36.144.557,00)</b>	<b>93,83%</b>	
1,06	1.06.0.00.0.00.01.0000 1.06.05.2.02.02.5.1.02					
	Belanja Barang dan Jasa	586.097.520,00	549.952.963,00	(36.144.557,00)	93,83%	
1,06	1.06.0.00.0.00.01.0000 1.06.05.2.02.03					
	<i>Fasilitasi Bantuan Sosial Kesejahteraan Keluarga</i>	4.034.935.318,00	2.766.190.841,00	(1.268.744.477,00)	68,56%	
<b>1,06</b>	<b>1.06.0.00.0.00.01.0000 1.06.05.2.02.03.5.1</b>	<b>4.034.935.318,00</b>	<b>2.766.190.841,00</b>	<b>(1.268.744.477,00)</b>	<b>68,56%</b>	
1,06	1.06.0.00.0.00.01.0000 1.06.05.2.02.03.5.1.02					
	Belanja Barang dan Jasa	4.034.935.318,00	2.766.190.841,00	(1.268.744.477,00)	68,56%	
1,06	1.06.0.00.0.00.01.0000 1.06.05.2.02.04					
	<i>Fasilitasi Bantuan Pengembangan Ekonomi Masyarakat</i>	113.583.180,00	106.750.960,00	(6.832.220,00)	93,98%	
<b>1,06</b>	<b>1.06.0.00.0.00.01.0000 1.06.05.2.02.04.5.1</b>	<b>113.583.180,00</b>	<b>106.750.960,00</b>	<b>(6.832.220,00)</b>	<b>93,98%</b>	
1,06	1.06.0.00.0.00.01.0000 1.06.05.2.02.04.5.1.02					
	Belanja Barang dan Jasa	113.583.180,00	106.750.960,00	(6.832.220,00)	93,98%	
<b>1,06</b>	<b>1.06.0.00.0.00.01.0000 1.06.06</b>	<b>907.882.758,00</b>	<b>848.852.600,00</b>	<b>(59.030.158,00)</b>	<b>93,50%</b>	
	<b>PROGRAM PENANGANAN BENCANA</b>					
<b>1,06</b>	<b>1.06.0.00.0.00.01.0000 1.06.06.2.01</b>	<b>747.128.820,00</b>	<b>697.449.600,00</b>	<b>(49.679.220,00)</b>	<b>93,35%</b>	
	<b><i>Perlindungan Sosial Korban Bencana Alam dan Sosial Kabupaten/Kota</i></b>					
1,06	1.06.0.00.0.00.01.0000 1.06.06.2.01.01					
	<i>Penyediaan Makanan</i>	425.150.200,00	421.492.400,00	(3.657.800,00)	99,14%	
<b>1,06</b>	<b>1.06.0.00.0.00.01.0000 1.06.06.2.01.01.5.1</b>	<b>425.150.200,00</b>	<b>421.492.400,00</b>	<b>(3.657.800,00)</b>	<b>99,14%</b>	
1,06	1.06.0.00.0.00.01.0000 1.06.06.2.01.01.5.1.01					
	Belanja Pegawai	800.000,00	800.000,00	0,00	100,00%	
1,06	1.06.0.00.0.00.01.0000 1.06.06.2.01.01.5.1.02					
	Belanja Barang dan Jasa	424.350.200,00	420.692.400,00	(3.657.800,00)	99,14%	
1,06	1.06.0.00.0.00.01.0000 1.06.06.2.01.02					
	<i>Penyediaan Sandang</i>	73.817.570,00	64.190.000,00	(9.627.570,00)	86,96%	
<b>1,06</b>	<b>1.06.0.00.0.00.01.0000 1.06.06.2.01.02.5.1</b>	<b>73.817.570,00</b>	<b>64.190.000,00</b>	<b>(9.627.570,00)</b>	<b>86,96%</b>	
	<b>BELANJA OPERASI</b>					

KODE REKENING	URAIAN	JUMLAH ( Rp )		BERTAMBAH / BERKURANG		DASAR HUKUM
		ANGGARAN SETELAH PERUBAHAN	REALISASI	( Rp )	%	
1	2	3	4	5 = 4 - 3	6	7
1,06 1.06.0.00.0.00.01.0000 1.06.06.2.01.02.5.1.01	Belanja Pegawai	400.000,00	400.000,00	0,00	100,00%	
1,06 1.06.0.00.0.00.01.0000 1.06.06.2.01.02.5.1.02	Belanja Barang dan Jasa	73.417.570,00	63.790.000,00	(9.627.570,00)	86,89%	
1,06 1.06.0.00.0.00.01.0000 1.06.06.2.01.03	Penyediaan Tempat Penampungan Pengungsi	24.705.005,00	23.813.000,00	(892.005,00)	96,39%	
1,06 1.06.0.00.0.00.01.0000 1.06.06.2.01.03.5.1	<b>BELANJA OPERASI</b>	<b>7.449.555,00</b>	<b>7.385.000,00</b>	<b>(64.555,00)</b>	<b>99,13%</b>	
1,06 1.06.0.00.0.00.01.0000 1.06.06.2.01.03.5.1.02	Belanja Barang dan Jasa	7.449.555,00	7.385.000,00	(64.555,00)	99,13%	
1,06 1.06.0.00.0.00.01.0000 1.06.06.2.01.03.5.2	<b>BELANJA MODAL</b>	<b>17.255.450,00</b>	<b>16.428.000,00</b>	<b>(827.450,00)</b>	<b>95,20%</b>	
1,06 1.06.0.00.0.00.01.0000 1.06.06.2.01.03.5.2.02	Belanja Modal Peralatan dan Mesin	17.255.450,00	16.428.000,00	(827.450,00)	95,20%	
1,06 1.06.0.00.0.00.01.0000 1.06.06.2.01.04	Penanganan Khusus bagi Kelompok Rentan	79.347.000,00	51.293.600,00	(28.053.400,00)	64,64%	
1,06 1.06.0.00.0.00.01.0000 1.06.06.2.01.04.5.1	<b>BELANJA OPERASI</b>	<b>79.347.000,00</b>	<b>51.293.600,00</b>	<b>(28.053.400,00)</b>	<b>64,64%</b>	
1,06 1.06.0.00.0.00.01.0000 1.06.06.2.01.04.5.1.01	Belanja Pegawai	350.000,00	350.000,00	0,00	100,00%	
1,06 1.06.0.00.0.00.01.0000 1.06.06.2.01.04.5.1.02	Belanja Barang dan Jasa	78.997.000,00	50.943.600,00	(28.053.400,00)	64,49%	
1,06 1.06.0.00.0.00.01.0000 1.06.06.2.01.05	Pelayanan Dukungan Psikososial	144.109.045,00	136.660.600,00	(7.448.445,00)	94,83%	
1,06 1.06.0.00.0.00.01.0000 1.06.06.2.01.05.5.1	<b>BELANJA OPERASI</b>	<b>144.109.045,00</b>	<b>136.660.600,00</b>	<b>(7.448.445,00)</b>	<b>94,83%</b>	
1,06 1.06.0.00.0.00.01.0000 1.06.06.2.01.05.5.1.02	Belanja Barang dan Jasa	144.109.045,00	136.660.600,00	(7.448.445,00)	94,83%	
1,06 1.06.0.00.0.00.01.0000 1.06.06.2.02	<b>Penyelenggaraan Pemberdayaan Masyarakat terhadap Kesiapsiagaan Bencana Kabupaten/Kota</b>	<b>160.753.938,00</b>	<b>151.403.000,00</b>	<b>(9.350.938,00)</b>	<b>94,18%</b>	
1,06 1.06.0.00.0.00.01.0000 1.06.06.2.02.01	Koordinasi, Sosialisasi dan Pelaksanaan Kampung Siaga Bencana	92.590.720,00	85.495.000,00	(7.095.720,00)	92,34%	
1,06 1.06.0.00.0.00.01.0000 1.06.06.2.02.01.5.1	<b>BELANJA OPERASI</b>	<b>92.590.720,00</b>	<b>85.495.000,00</b>	<b>(7.095.720,00)</b>	<b>92,34%</b>	
1,06 1.06.0.00.0.00.01.0000 1.06.06.2.02.01.5.1.02	Belanja Barang dan Jasa	92.590.720,00	85.495.000,00	(7.095.720,00)	92,34%	
1,06 1.06.0.00.0.00.01.0000 1.06.06.2.02.02	Koordinasi, Sosialisasi dan Pelaksanaan Taruna Siaga Bencana	68.163.218,00	65.908.000,00	(2.255.218,00)	96,69%	
1,06 1.06.0.00.0.00.01.0000 1.06.06.2.02.02.5.1	<b>BELANJA OPERASI</b>	<b>68.163.218,00</b>	<b>65.908.000,00</b>	<b>(2.255.218,00)</b>	<b>96,69%</b>	
1,06 1.06.0.00.0.00.01.0000 1.06.06.2.02.02.5.1.01	Belanja Pegawai	400.000,00	350.000,00	(50.000,00)	87,50%	

KODE REKENING	URAIAN	JUMLAH ( Rp )		BERTAMBAH / BERKURANG		DASAR HUKUM
		ANGGARAN SETELAH PERUBAHAN	REALISASI	( Rp )	%	
1	2	3	4	5 = 4 - 3	6	7
1,06    1.06.0.00.0.00.01.0000    1.06.06.2.02.02.5.1.02	Belanja Barang dan Jasa	67.763.218,00	65.558.000,00	(2.205.218,00)	96,75%	
	SURPLUS/DEFISIT	(36.324.369.196,00)	(33.838.994.404,00)	2.485.374.792,00	93,16%	



**PEMERINTAH KOTA SEMARANG**  
**RINCIAN APBD MENURUT URUSAN PEMERINTAHAN DAERAH, ORGANISASI, PROGRAM, KEGIATAN, SUB KEGIATAN, KELOMPOK, DAN**  
**JENIS PENDAPATAN, BELANJA, DAN PEMBIAYAAN**  
**TAHUN ANGGARAN 2022**



Urusan Pemerintahan : 2.07 Urusan Pemerintahan Wajib Yang Tidak Berkaitan Dengan Pelayanan Dasar

Bidang Urusan : URUSAN PEMERINTAHAN BIDANG TENAGA KERJA

Organisasi : 2.07.0.00.0.00.01.0000 DINAS TENAGA KERJA

KODE REKENING	URAIAN	JUMLAH ( Rp )		BERTAMBAH / BERKURANG		DASAR HUKUM
		ANGGARAN SETELAH PERUBAHAN	REALISASI	( Rp )	%	
1	2	3	4	5 = 4 - 3	6	7
2.07 2.07.0.00.0.00.01.0000 2.07.00.0.00.00.4	PENDAPATAN DAERAH	2.200.000.000,00	1.870.156.894,00	(329.843.106,00)	85,01%	
2.07 2.07.0.00.0.00.01.0000 2.07.00.0.00.00.4.1	PENDAPATAN ASLI DAERAH (PAD)	2.200.000.000,00	1.870.156.894,00	(329.843.106,00)	85,01%	
2.07 2.07.0.00.0.00.01.0000 2.07.00.0.00.00.4.1.02	Retribusi Daerah	2.200.000.000,00	1.870.156.894,00	(329.843.106,00)	85,01%	
2.07 2.07.0.00.0.00.01.0000 2.07.01.2.01.01.5	BELANJA DAERAH	16.659.791.529,00	15.532.570.122,00	(1.127.221.407,00)	93,23%	
2.07 2.07.0.00.0.00.01.0000 2.07.01	PROGRAM PENUNJANG URUSAN PEMERINTAHAN DAERAH KABUPATEN/KOTA	12.131.818.618,00	11.390.154.701,00	(741.663.917,00)	93,89%	
2.07 2.07.0.00.0.00.01.0000 2.07.01.2.01	<i>Perencanaan, Penganggaran, dan Evaluasi Kinerja Perangkat Daerah</i>	10.236.000,00	7.554.250,00	(2.681.750,00)	73,80%	
2.07 2.07.0.00.0.00.01.0000 2.07.01.2.01.01	<i>Penyusunan Dokumen Perencanaan Perangkat Daerah</i>	492.000,00	0,00	(492.000,00)	0,00%	
2.07 2.07.0.00.0.00.01.0000 2.07.01.2.01.01.5.1	BELANJA OPERASI	492.000,00	0,00	(492.000,00)	0,00%	
2.07 2.07.0.00.0.00.01.0000 2.07.01.2.01.01.5.1.02	Belanja Barang dan Jasa	492.000,00	0,00	(492.000,00)	0,00%	
2.07 2.07.0.00.0.00.01.0000 2.07.01.2.01.02	<i>Koordinasi dan Penyusunan Dokumen RKA-SKPD</i>	2.799.000,00	2.200.750,00	(598.250,00)	78,63%	
2.07 2.07.0.00.0.00.01.0000 2.07.01.2.01.02.5.1	BELANJA OPERASI	2.799.000,00	2.200.750,00	(598.250,00)	78,63%	

KODE REKENING	URAIAN	JUMLAH ( Rp )		BERTAMBAH / BERKURANG		DASAR HUKUM
		ANGGARAN SETELAH PERUBAHAN	REALISASI	( Rp )	%	
1	2	3	4	5 = 4 - 3	6	7
2.07 2.07.0.00.0.00.01.0000 2.07.01.2.01.02.5.1.02	Belanja Barang dan Jasa	2.799.000,00	2.200.750,00	(598.250,00)	78,63%	
2.07 2.07.0.00.0.00.01.0000 2.07.01.2.01.03	Koordinasi dan Penyusunan Dokumen Perubahan RKA-SKPD	2.972.000,00	2.211.000,00	(761.000,00)	74,39%	
<b>2.07 2.07.0.00.0.00.01.0000 2.07.01.2.01.03.5.1</b>	<b>BELANJA OPERASI</b>	<b>2.972.000,00</b>	<b>2.211.000,00</b>	<b>(761.000,00)</b>	<b>74,39%</b>	
2.07 2.07.0.00.0.00.01.0000 2.07.01.2.01.03.5.1.02	Belanja Barang dan Jasa	2.972.000,00	2.211.000,00	(761.000,00)	74,39%	
2.07 2.07.0.00.0.00.01.0000 2.07.01.2.01.04	Koordinasi dan Penyusunan DPA-SKPD	1.480.000,00	1.471.500,00	(8.500,00)	99,43%	
<b>2.07 2.07.0.00.0.00.01.0000 2.07.01.2.01.04.5.1</b>	<b>BELANJA OPERASI</b>	<b>1.480.000,00</b>	<b>1.471.500,00</b>	<b>(8.500,00)</b>	<b>99,43%</b>	
2.07 2.07.0.00.0.00.01.0000 2.07.01.2.01.04.5.1.02	Belanja Barang dan Jasa	1.480.000,00	1.471.500,00	(8.500,00)	99,43%	
2.07 2.07.0.00.0.00.01.0000 2.07.01.2.01.05	Koordinasi dan Penyusunan Perubahan DPA-SKPD	1.516.000,00	1.213.000,00	(303.000,00)	80,01%	
<b>2.07 2.07.0.00.0.00.01.0000 2.07.01.2.01.05.5.1</b>	<b>BELANJA OPERASI</b>	<b>1.516.000,00</b>	<b>1.213.000,00</b>	<b>(303.000,00)</b>	<b>80,01%</b>	
2.07 2.07.0.00.0.00.01.0000 2.07.01.2.01.05.5.1.02	Belanja Barang dan Jasa	1.516.000,00	1.213.000,00	(303.000,00)	80,01%	
2.07 2.07.0.00.0.00.01.0000 2.07.01.2.01.06	Koordinasi dan Penyusunan Laporan Capaian Kinerja dan Ikhtisar Realisasi Kinerja SKPD	495.000,00	458.000,00	(37.000,00)	92,53%	
<b>2.07 2.07.0.00.0.00.01.0000 2.07.01.2.01.06.5.1</b>	<b>BELANJA OPERASI</b>	<b>495.000,00</b>	<b>458.000,00</b>	<b>(37.000,00)</b>	<b>92,53%</b>	
2.07 2.07.0.00.0.00.01.0000 2.07.01.2.01.06.5.1.02	Belanja Barang dan Jasa	495.000,00	458.000,00	(37.000,00)	92,53%	
2.07 2.07.0.00.0.00.01.0000 2.07.01.2.01.07	Evaluasi Kinerja Perangkat Daerah	482.000,00	0,00	(482.000,00)	0,00%	
<b>2.07 2.07.0.00.0.00.01.0000 2.07.01.2.01.07.5.1</b>	<b>BELANJA OPERASI</b>	<b>482.000,00</b>	<b>0,00</b>	<b>(482.000,00)</b>	<b>0,00%</b>	
2.07 2.07.0.00.0.00.01.0000 2.07.01.2.01.07.5.1.02	Belanja Barang dan Jasa	482.000,00	0,00	(482.000,00)	0,00%	
<b>2.07 2.07.0.00.0.00.01.0000 2.07.01.2.02</b>	<b>Administrasi Keuangan Perangkat Daerah</b>	<b>9.439.262.218,00</b>	<b>9.100.789.361,00</b>	<b>(338.472.857,00)</b>	<b>96,41%</b>	
2.07 2.07.0.00.0.00.01.0000 2.07.01.2.02.01	Penyediaan Gaji dan Tunjangan ASN	9.236.068.718,00	8.911.649.361,00	(324.419.357,00)	96,49%	
<b>2.07 2.07.0.00.0.00.01.0000 2.07.01.2.02.01.5.1</b>	<b>BELANJA OPERASI</b>	<b>9.236.068.718,00</b>	<b>8.911.649.361,00</b>	<b>(324.419.357,00)</b>	<b>96,49%</b>	
2.07 2.07.0.00.0.00.01.0000 2.07.01.2.02.01.5.1.01	Belanja Pegawai	9.236.068.718,00	8.911.649.361,00	(324.419.357,00)	96,49%	
2.07 2.07.0.00.0.00.01.0000 2.07.01.2.02.02	Penyediaan Administrasi Pelaksanaan Tugas ASN	202.402.500,00	189.140.000,00	(13.262.500,00)	93,45%	

KODE REKENING	URAIAN	JUMLAH ( Rp )		BERTAMBAH / BERKURANG		DASAR HUKUM
		ANGGARAN SETELAH PERUBAHAN	REALISASI	( Rp )	%	
1	2	3	4	5 = 4 - 3	6	7
<b>2.07 2.07.0.00.0.00.01.0000 2.07.01.2.02.02.5.1</b>	<b>BELANJA OPERASI</b>	<b>202.402.500,00</b>	<b>189.140.000,00</b>	<b>(13.262.500,00)</b>	<b>93,45%</b>	
2.07 2.07.0.00.0.00.01.0000 2.07.01.2.02.02.5.1.01	Belanja Pegawai	202.402.500,00	189.140.000,00	(13.262.500,00)	93,45%	
2.07 2.07.0.00.0.00.01.0000 2.07.01.2.02.07	Koordinasi dan Penyusunan Laporan Keuangan Bulanan/Triwulanan/Semesteran SKPD	791.000,00	0,00	(791.000,00)	0,00%	
<b>2.07 2.07.0.00.0.00.01.0000 2.07.01.2.02.07.5.1</b>	<b>BELANJA OPERASI</b>	<b>791.000,00</b>	<b>0,00</b>	<b>(791.000,00)</b>	<b>0,00%</b>	
2.07 2.07.0.00.0.00.01.0000 2.07.01.2.02.07.5.1.02	Belanja Barang dan Jasa	791.000,00	0,00	(791.000,00)	0,00%	
<b>2.07 2.07.0.00.0.00.01.0000 2.07.01.2.06</b>	<b>Administrasi Umum Perangkat Daerah</b>	<b>426.638.400,00</b>	<b>405473857,00</b>	<b>(21.164.543,00)</b>	<b>95,04%</b>	
2.07 2.07.0.00.0.00.01.0000 2.07.01.2.06.01	Penyediaan Komponen Instalasi Listrik/Penerangan Bangunan Kantor	20.851.000,00	20.069.400,00	(781.600,00)	96,25%	
<b>2.07 2.07.0.00.0.00.01.0000 2.07.01.2.06.01.5.1</b>	<b>BELANJA OPERASI</b>	<b>20.851.000,00</b>	<b>20.069.400,00</b>	<b>(781.600,00)</b>	<b>96,25%</b>	
2.07 2.07.0.00.0.00.01.0000 2.07.01.2.06.01.5.1.02	Belanja Barang dan Jasa	20.851.000,00	20.069.400,00	(781.600,00)	96,25%	
2.07 2.07.0.00.0.00.01.0000 2.07.01.2.06.02	Penyediaan Peralatan dan Perlengkapan Kantor	25.280.000,00	24.942.500,00	(337.500,00)	98,66%	
<b>2.07 2.07.0.00.0.00.01.0000 2.07.01.2.06.02.5.1</b>	<b>BELANJA OPERASI</b>	<b>770.130,00</b>	<b>700.000,00</b>	<b>(70.130,00)</b>	<b>90,89%</b>	
2.07 2.07.0.00.0.00.01.0000 2.07.01.2.06.02.5.1.01	Belanja Pegawai	770.000,00	700.000,00	(70.000,00)	90,91%	
2.07 2.07.0.00.0.00.01.0000 2.07.01.2.06.02.5.1.02	Belanja Barang dan Jasa	130,00	0,00	(130,00)	0,00%	
<b>2.07 2.07.0.00.0.00.01.0000 2.07.01.2.06.02.5.2</b>	<b>BELANJA MODAL</b>	<b>24.509.870,00</b>	<b>24.242.500,00</b>	<b>(267.370,00)</b>	<b>98,91%</b>	
2.07 2.07.0.00.0.00.01.0000 2.07.01.2.06.02.5.2.02	Belanja Modal Peralatan dan Mesin	24.509.870,00	24.242.500,00	(267.370,00)	98,91%	
2.07 2.07.0.00.0.00.01.0000 2.07.01.2.06.03	Penyediaan Peralatan Rumah Tangga	26.651.000,00	25.062.830,00	(1.588.170,00)	94,04%	
<b>2.07 2.07.0.00.0.00.01.0000 2.07.01.2.06.03.5.1</b>	<b>BELANJA OPERASI</b>	<b>26.651.000,00</b>	<b>25.062.830,00</b>	<b>(1.588.170,00)</b>	<b>94,04%</b>	
2.07 2.07.0.00.0.00.01.0000 2.07.01.2.06.03.5.1.02	Belanja Barang dan Jasa	26.651.000,00	25.062.830,00	(1.588.170,00)	94,04%	
2.07 2.07.0.00.0.00.01.0000 2.07.01.2.06.04	Penyediaan Bahan Logistik Kantor	25.822.000,00	25.798.100,00	(23.900,00)	99,91%	
<b>2.07 2.07.0.00.0.00.01.0000 2.07.01.2.06.04.5.1</b>	<b>BELANJA OPERASI</b>	<b>25.822.000,00</b>	<b>25.798.100,00</b>	<b>(23.900,00)</b>	<b>99,91%</b>	
2.07 2.07.0.00.0.00.01.0000 2.07.01.2.06.04.5.1.02	Belanja Barang dan Jasa	25.822.000,00	25.798.100,00	(23.900,00)	99,91%	

KODE REKENING	URAIAN	JUMLAH ( Rp )		BERTAMBAH / BERKURANG		DASAR HUKUM
		ANGGARAN SETELAH PERUBAHAN	REALISASI	( Rp )	%	
1	2	3	4	5 = 4 - 3	6	7
2.07 2.07.0.00.0.00.01.0000 2.07.01.2.06.05	Penyediaan Barang Cetak dan Penggandaan	26.482.000,00	22.472.000,00	(4.010.000,00)	84,86%	
<b>2.07 2.07.0.00.0.00.01.0000 2.07.01.2.06.05.5.1</b>	<b>BELANJA OPERASI</b>	<b>26.482.000,00</b>	<b>22.472.000,00</b>	<b>(4.010.000,00)</b>	<b>84,86%</b>	
2.07 2.07.0.00.0.00.01.0000 2.07.01.2.06.05.5.1.02	Belanja Barang dan Jasa	26.482.000,00	22.472.000,00	(4.010.000,00)	84,86%	
2.07 2.07.0.00.0.00.01.0000 2.07.01.2.06.06	Penyediaan Bahan Bacaan dan Peraturan Perundang-undangan	4.224.000,00	3.000.000,00	(1.224.000,00)	71,02%	
<b>2.07 2.07.0.00.0.00.01.0000 2.07.01.2.06.06.5.1</b>	<b>BELANJA OPERASI</b>	<b>4.224.000,00</b>	<b>3.000.000,00</b>	<b>(1.224.000,00)</b>	<b>71,02%</b>	
2.07 2.07.0.00.0.00.01.0000 2.07.01.2.06.06.5.1.02	Belanja Barang dan Jasa	4.224.000,00	3.000.000,00	(1.224.000,00)	71,02%	
2.07 2.07.0.00.0.00.01.0000 2.07.01.2.06.08	Fasilitasi Kunjungan Tamu	6.600.000,00	6.597.900,00	(2.100,00)	99,97%	
<b>2.07 2.07.0.00.0.00.01.0000 2.07.01.2.06.08.5.1</b>	<b>BELANJA OPERASI</b>	<b>6.600.000,00</b>	<b>6.597.900,00</b>	<b>(2.100,00)</b>	<b>99,97%</b>	
2.07 2.07.0.00.0.00.01.0000 2.07.01.2.06.08.5.1.02	Belanja Barang dan Jasa	6.600.000,00	6.597.900,00	(2.100,00)	99,97%	
2.07 2.07.0.00.0.00.01.0000 2.07.01.2.06.09	Penyelenggaraan Rapat Koordinasi dan Konsultasi SKPD	103.037.400,00	95.540.127,00	(7.497.273,00)	92,72%	
<b>2.07 2.07.0.00.0.00.01.0000 2.07.01.2.06.09.5.1</b>	<b>BELANJA OPERASI</b>	<b>103.037.400,00</b>	<b>95.540.127,00</b>	<b>(7.497.273,00)</b>	<b>92,72%</b>	
2.07 2.07.0.00.0.00.01.0000 2.07.01.2.06.09.5.1.02	Belanja Barang dan Jasa	103.037.400,00	95.540.127,00	(7.497.273,00)	92,72%	
2.07 2.07.0.00.0.00.01.0000 2.07.01.2.06.11	Dukungan Pelaksanaan Sistem Pemerintahan Berbasis Elektronik pada SKPD	187.691.000,00	181.991.000,00	(5.700.000,00)	96,96%	
<b>2.07 2.07.0.00.0.00.01.0000 2.07.01.2.06.11.5.1</b>	<b>BELANJA OPERASI</b>	<b>11.864.503,00</b>	<b>8.691.000,00</b>	<b>(3.173.503,00)</b>	<b>73,25%</b>	
2.07 2.07.0.00.0.00.01.0000 2.07.01.2.06.11.5.1.01	Belanja Pegawai	450.000,00	450.000,00	0,00	100,00%	
2.07 2.07.0.00.0.00.01.0000 2.07.01.2.06.11.5.1.02	Belanja Barang dan Jasa	11.414.503,00	8.241.000,00	(3.173.503,00)	72,20%	
<b>2.07 2.07.0.00.0.00.01.0000 2.07.01.2.06.11.5.2</b>	<b>BELANJA MODAL</b>	<b>175.826.497,00</b>	<b>173.300.000,00</b>	<b>(2.526.497,00)</b>	<b>98,56%</b>	
2.07 2.07.0.00.0.00.01.0000 2.07.01.2.06.11.5.2.02	Belanja Modal Peralatan dan Mesin	175.826.497,00	173.300.000,00	(2.526.497,00)	98,56%	
<b>2.07 2.07.0.00.0.00.01.0000 2.07.01.2.07</b>	<b>Pengadaan Barang Milik Daerah Penunjang Urusan Pemerintah Daerah</b>	<b>128.683.000,00</b>	<b>112.800.000,00</b>	<b>(15.883.000,00)</b>	<b>87,66%</b>	
2.07 2.07.0.00.0.00.01.0000 2.07.01.2.07.05	Pengadaan Mebel	128.683.000,00	112.800.000,00	(15.883.000,00)	87,66%	
<b>2.07 2.07.0.00.0.00.01.0000 2.07.01.2.07.05.5.1</b>	<b>BELANJA OPERASI</b>	<b>900.466,00</b>	<b>900.000,00</b>	<b>(466,00)</b>	<b>99,95%</b>	

KODE REKENING	URAIAN	JUMLAH ( Rp )		BERTAMBAH / BERKURANG		DASAR HUKUM
		ANGGARAN SETELAH PERUBAHAN	REALISASI	( Rp )	%	
1	2	3	4	5 = 4 - 3	6	7
2.07 2.07.0.00.0.00.01.0000 2.07.01.2.07.05.5.1.01	Belanja Pegawai	900.000,00	900.000,00	0,00	100,00%	
2.07 2.07.0.00.0.00.01.0000 2.07.01.2.07.05.5.1.02	Belanja Barang dan Jasa	466,00	0,00	(466,00)	0,00%	
<b>2.07 2.07.0.00.0.00.01.0000 2.07.01.2.07.05.5.2</b>	<b>BELANJA MODAL</b>	<b>127.782.534,00</b>	<b>111.900.000,00</b>	<b>(15.882.534,00)</b>	<b>87,57%</b>	
2.07 2.07.0.00.0.00.01.0000 2.07.01.2.07.05.5.2.02	Belanja Modal Peralatan dan Mesin	127.782.534,00	111.900.000,00	(15.882.534,00)	87,57%	
<b>2.07 2.07.0.00.0.00.01.0000 2.07.01.2.08</b>	<b>Penyediaan Jasa Penunjang Urusan Pemerintahan Daerah</b>	<b>1.243.859.000,00</b>	<b>1.068.751.134,00</b>	<b>(175.107.866,00)</b>	<b>85,92%</b>	
2.07 2.07.0.00.0.00.01.0000 2.07.01.2.08.02	Penyediaan Jasa Komunikasi, Sumber Daya Air dan Listrik	321.007.000,00	214.543.739,00	(106.463.261,00)	66,83%	
<b>2.07 2.07.0.00.0.00.01.0000 2.07.01.2.08.02.5.1</b>	<b>BELANJA OPERASI</b>	<b>321.007.000,00</b>	<b>214.543.739,00</b>	<b>(106.463.261,00)</b>	<b>66,83%</b>	
2.07 2.07.0.00.0.00.01.0000 2.07.01.2.08.02.5.1.02	Belanja Barang dan Jasa	321.007.000,00	214.543.739,00	(106.463.261,00)	66,83%	
2.07 2.07.0.00.0.00.01.0000 2.07.01.2.08.04	Penyediaan Jasa Pelayanan Umum Kantor	922.852.000,00	854.207.395,00	(68.644.605,00)	92,56%	
<b>2.07 2.07.0.00.0.00.01.0000 2.07.01.2.08.04.5.1</b>	<b>BELANJA OPERASI</b>	<b>922.852.000,00</b>	<b>854.207.395,00</b>	<b>(68.644.605,00)</b>	<b>92,56%</b>	
2.07 2.07.0.00.0.00.01.0000 2.07.01.2.08.04.5.1.02	Belanja Barang dan Jasa	922.852.000,00	854.207.395,00	(68.644.605,00)	92,56%	
<b>2.07 2.07.0.00.0.00.01.0000 2.07.01.2.09</b>	<b>Pemeliharaan Barang Milik Daerah Penunjang Urusan Pemerintahan Daerah</b>	<b>883.140.000,00</b>	<b>694.786.099,00</b>	<b>(188.353.901,00)</b>	<b>78,67%</b>	
2.07 2.07.0.00.0.00.01.0000 2.07.01.2.09.01	Penyediaan Jasa Pemeliharaan, Biaya Pemeliharaan dan Pajak Kendaraan Perorangan Dinas atau Kendaraan Dinas Jabatan	39.950.000,00	26.700.000,00	(13.250.000,00)	66,83%	
<b>2.07 2.07.0.00.0.00.01.0000 2.07.01.2.09.01.5.1</b>	<b>BELANJA OPERASI</b>	<b>39.950.000,00</b>	<b>26.700.000,00</b>	<b>(13.250.000,00)</b>	<b>66,83%</b>	
2.07 2.07.0.00.0.00.01.0000 2.07.01.2.09.01.5.1.02	Belanja Barang dan Jasa	39.950.000,00	26.700.000,00	(13.250.000,00)	66,83%	
2.07 2.07.0.00.0.00.01.0000 2.07.01.2.09.02	Penyediaan Jasa Pemeliharaan, Biaya Pemeliharaan, Pajak, dan Perizinan Kendaraan Dinas Operasional atau Lapangan	388.970.000,00	264.473.599,00	(124.496.401,00)	67,99%	
<b>2.07 2.07.0.00.0.00.01.0000 2.07.01.2.09.02.5.1</b>	<b>BELANJA OPERASI</b>	<b>388.970.000,00</b>	<b>264.473.599,00</b>	<b>(124.496.401,00)</b>	<b>67,99%</b>	
2.07 2.07.0.00.0.00.01.0000 2.07.01.2.09.02.5.1.02	Belanja Barang dan Jasa	388.970.000,00	264.473.599,00	(124.496.401,00)	67,99%	
2.07 2.07.0.00.0.00.01.0000 2.07.01.2.09.06	Pemeliharaan Peralatan dan Mesin Lainnya	149.591.000,00	119.905.500,00	(29.685.500,00)	80,16%	
<b>2.07 2.07.0.00.0.00.01.0000 2.07.01.2.09.06.5.1</b>	<b>BELANJA OPERASI</b>	<b>149.591.000,00</b>	<b>119.905.500,00</b>	<b>(29.685.500,00)</b>	<b>80,16%</b>	
2.07 2.07.0.00.0.00.01.0000 2.07.01.2.09.06.5.1.02	Belanja Barang dan Jasa	149.591.000,00	119.905.500,00	(29.685.500,00)	80,16%	



KODE REKENING	URAIAN	JUMLAH ( Rp )		BERTAMBAH / BERKURANG		DASAR HUKUM
		ANGGARAN SETELAH PERUBAHAN	REALISASI	( Rp )	%	
1	2	3	4	5 = 4 - 3	6	7
2.07 2.07.0.00.0.00.01.0000 2.07.01.2.09.09	Pemeliharaan/Rehabilitasi Gedung Kantor dan Bangunan Lainnya	304.629.000,00	283.707.000,00	(20.922.000,00)	93,13%	
<b>2.07 2.07.0.00.0.00.01.0000 2.07.01.2.09.09.5.1</b>	<b>BELANJA OPERASI</b>	<b>900.000,00</b>	<b>900.000,00</b>	<b>0,00</b>	<b>100,00%</b>	
2.07 2.07.0.00.0.00.01.0000 2.07.01.2.09.09.5.1.01	Belanja Pegawai	900.000,00	900.000,00	0,00	100,00%	
<b>2.07 2.07.0.00.0.00.01.0000 2.07.01.2.09.09.5.2</b>	<b>BELANJA MODAL</b>	<b>303.729.000,00</b>	<b>282.807.000,00</b>	<b>(20.922.000,00)</b>	<b>93,11%</b>	
2.07 2.07.0.00.0.00.01.0000 2.07.01.2.09.09.5.2.03	Belanja Modal Gedung dan Bangunan	303.729.000,00	282.807.000,00	(20.922.000,00)	93,11%	
<b>2.07 2.07.0.00.0.00.01.0000 2.07.02</b>	<b>PROGRAM PERENCANAAN TENAGA KERJA</b>	<b>36.026.000,00</b>	<b>30.968.600,00</b>	<b>(5.057.400,00)</b>	<b>85,96%</b>	
<b>2.07 2.07.0.00.0.00.01.0000 2.07.02.2.01</b>	<b>Penyusunan Rencana Tenaga Kerja (RTK)</b>	<b>36.026.000,00</b>	<b>30.968.600,00</b>	<b>(5.057.400,00)</b>	<b>85,96%</b>	
2.07 2.07.0.00.0.00.01.0000 2.07.02.2.01.02	Penyusunan Rencana Tenaga Kerja Mikro	36.026.000,00	30.968.600,00	(5.057.400,00)	85,96%	
<b>2.07 2.07.0.00.0.00.01.0000 2.07.02.2.01.02.5.1</b>	<b>BELANJA OPERASI</b>	<b>36.026.000,00</b>	<b>30.968.600,00</b>	<b>(5.057.400,00)</b>	<b>85,96%</b>	
2.07 2.07.0.00.0.00.01.0000 2.07.02.2.01.02.5.1.02	Belanja Barang dan Jasa	36.026.000,00	30.968.600,00	(5.057.400,00)	85,96%	
<b>2.07 2.07.0.00.0.00.01.0000 2.07.03</b>	<b>PROGRAM PELATIHAN KERJA DAN PRODUKTIVITAS TENAGA KERJA</b>	<b>3.011.398.332,00</b>	<b>2.838.869.813,00</b>	<b>(172.528.519,00)</b>	<b>94,27%</b>	
<b>2.07 2.07.0.00.0.00.01.0000 2.07.03.2.01</b>	<b>Pelaksanaan Pelatihan berdasarkan Unit Kompetensi</b>	<b>2.795.246.332,00</b>	<b>2.640.029.929,00</b>	<b>(155.216.403,00)</b>	<b>94,45%</b>	
2.07 2.07.0.00.0.00.01.0000 2.07.03.2.01.01	Proses Pelaksanaan Pendidikan dan Pelatihan Keterampilan bagi Pencari Kerja berdasarkan Klaster Kompetensi	2.765.246.332,00	2.615.545.929,00	(149.700.403,00)	94,59%	
<b>2.07 2.07.0.00.0.00.01.0000 2.07.03.2.01.01.5.1</b>	<b>BELANJA OPERASI</b>	<b>2.765.246.332,00</b>	<b>2.615.545.929,00</b>	<b>(149.700.403,00)</b>	<b>94,59%</b>	
2.07 2.07.0.00.0.00.01.0000 2.07.03.2.01.01.5.1.01	Belanja Pegawai	1.800.000,00	1.400.000,00	(400.000,00)	77,78%	
2.07 2.07.0.00.0.00.01.0000 2.07.03.2.01.01.5.1.02	Belanja Barang dan Jasa	2.763.446.332,00	2.614.145.929,00	(149.300.403,00)	94,60%	
2.07 2.07.0.00.0.00.01.0000 2.07.03.2.01.03	Pengadaan Sarana Pelatihan Kerja Kabupaten/Kota	30.000.000,00	24.484.000,00	(5.516.000,00)	81,61%	
<b>2.07 2.07.0.00.0.00.01.0000 2.07.03.2.01.03.5.1</b>	<b>BELANJA OPERASI</b>	<b>30.000.000,00</b>	<b>24.484.000,00</b>	<b>(5.516.000,00)</b>	<b>81,61%</b>	
2.07 2.07.0.00.0.00.01.0000 2.07.03.2.01.03.5.1.02	Belanja Barang dan Jasa	30.000.000,00	24.484.000,00	(5.516.000,00)	81,61%	
<b>2.07 2.07.0.00.0.00.01.0000 2.07.03.2.02</b>	<b>Pembinaan Lembaga Pelatihan Kerja Swasta</b>	<b>148.500.000,00</b>	<b>133.830.522,00</b>	<b>(14.669.478,00)</b>	<b>90,12%</b>	
2.07 2.07.0.00.0.00.01.0000 2.07.03.2.02.01	Pembinaan Lembaga Pelatihan Kerja Swasta	148.500.000,00	133.830.522,00	(14.669.478,00)	90,12%	

KODE REKENING	URAIAN	JUMLAH ( Rp )		BERTAMBAH / BERKURANG		DASAR HUKUM
		ANGGARAN SETELAH PERUBAHAN	REALISASI	( Rp )	%	
1	2	3	4	5 = 4 - 3	6	7
2.07 2.07.0.00.0.00.01.0000 2.07.03.2.02.01.5.1	<b>BELANJA OPERASI</b>	<b>148.500.000,00</b>	<b>133.830.522,00</b>	<b>(14.669.478,00)</b>	<b>90,12%</b>	
2.07 2.07.0.00.0.00.01.0000 2.07.03.2.02.01.5.1.02	Belanja Barang dan Jasa	148.500.000,00	133.830.522,00	(14.669.478,00)	90,12%	
2.07 2.07.0.00.0.00.01.0000 2.07.03.2.03	<b>Perizinan dan Pendaftaran Lembaga Pelatihan Kerja</b>	<b>15.000.000,00</b>	<b>14.200.000,00</b>	<b>(800.000,00)</b>	<b>94,67%</b>	
2.07 2.07.0.00.0.00.01.0000 2.07.03.2.03.01	Penyediaan Sumber Daya Perizinan Lembaga Pelatihan Kerja secara Terintegrasi	15.000.000,00	14.200.000,00	(800.000,00)	94,67%	
2.07 2.07.0.00.0.00.01.0000 2.07.03.2.03.01.5.1	<b>BELANJA OPERASI</b>	<b>15.000.000,00</b>	<b>14.200.000,00</b>	<b>(800.000,00)</b>	<b>94,67%</b>	
2.07 2.07.0.00.0.00.01.0000 2.07.03.2.03.01.5.1.02	Belanja Barang dan Jasa	15.000.000,00	14.200.000,00	(800.000,00)	94,67%	
2.07 2.07.0.00.0.00.01.0000 2.07.03.2.04	<b>Konsultasi Produktivitas pada Perusahaan Kecil</b>	<b>52.652.000,00</b>	<b>50.809.362,00</b>	<b>(1.842.638,00)</b>	<b>96,50%</b>	
2.07 2.07.0.00.0.00.01.0000 2.07.03.2.04.01	Pelaksanaan Konsultasi Produktivitas kepada Perusahaan Kecil	52.652.000,00	50.809.362,00	(1.842.638,00)	96,50%	
2.07 2.07.0.00.0.00.01.0000 2.07.03.2.04.01.5.1	<b>BELANJA OPERASI</b>	<b>52.652.000,00</b>	<b>50.809.362,00</b>	<b>(1.842.638,00)</b>	<b>96,50%</b>	
2.07 2.07.0.00.0.00.01.0000 2.07.03.2.04.01.5.1.02	Belanja Barang dan Jasa	52.652.000,00	50.809.362,00	(1.842.638,00)	96,50%	
2.07 2.07.0.00.0.00.01.0000 2.07.03.2.05	<b>Pengukuran Produktivitas Tingkat Daerah Kabupaten/Kota</b>	<b>0,00</b>	<b>0,00</b>	<b>0,00</b>	<b>0,00%</b>	
2.07 2.07.0.00.0.00.01.0000 2.07.03.2.05.01	Pengukuran Kompetensi dan Produktivitas Tenaga Kerja	0,00	0,00	0,00	0,00%	
2.07 2.07.0.00.0.00.01.0000 2.07.03.2.05.01.5.1	<b>BELANJA OPERASI</b>	<b>0,00</b>	<b>0,00</b>	<b>0,00</b>	<b>0,00%</b>	
2.07 2.07.0.00.0.00.01.0000 2.07.03.2.05.01.5.1.02	Belanja Barang dan Jasa	0,00	0,00	0,00	0,00%	
2.07 2.07.0.00.0.00.01.0000 2.07.04	<b>PROGRAM PENEMPATAN TENAGA KERJA</b>	<b>676.798.579,00</b>	<b>559.822.342,00</b>	<b>(116.976.237,00)</b>	<b>82,72%</b>	
2.07 2.07.0.00.0.00.01.0000 2.07.04.2.01	<b>Pelayanan Antarkerja di Daerah Kabupaten/Kota</b>	<b>292.450.020,00</b>	<b>192.737.366,00</b>	<b>(99.712.654,00)</b>	<b>65,90%</b>	
2.07 2.07.0.00.0.00.01.0000 2.07.04.2.01.02	Pelayanan antar Kerja	136.528.000,00	45.983.200,00	(90.544.800,00)	33,68%	
2.07 2.07.0.00.0.00.01.0000 2.07.04.2.01.02.5.1	<b>BELANJA OPERASI</b>	<b>136.528.000,00</b>	<b>45.983.200,00</b>	<b>(90.544.800,00)</b>	<b>33,68%</b>	
2.07 2.07.0.00.0.00.01.0000 2.07.04.2.01.02.5.1.02	Belanja Barang dan Jasa	136.528.000,00	45.983.200,00	(90.544.800,00)	33,68%	
2.07 2.07.0.00.0.00.01.0000 2.07.04.2.01.03	Penyuluhan dan Bimbingan Jabatan bagi Pencari Kerja	18.371.577,00	17.765.551,00	(606.026,00)	96,70%	
2.07 2.07.0.00.0.00.01.0000 2.07.04.2.01.03.5.1	<b>BELANJA OPERASI</b>	<b>18.371.577,00</b>	<b>17.765.551,00</b>	<b>(606.026,00)</b>	<b>96,70%</b>	

KODE REKENING	URAIAN	JUMLAH ( Rp )		BERTAMBAH / BERKURANG		DASAR HUKUM
		ANGGARAN SETELAH PERUBAHAN	REALISASI	( Rp )	%	
1	2	3	4	5 = 4 - 3	6	7
2.07 2.07.0.00.0.00.01.0000 2.07.04.2.01.03.5.1.02	Belanja Barang dan Jasa	18.371.577,00	17.765.551,00	(606.026,00)	96,70%	
2.07 2.07.0.00.0.00.01.0000 2.07.04.2.01.04	Penyelenggaraan Unit Layanan Disabilitas Ketenagakerjaan	2.799.643,00	2.799.643,00	0,00	100,00%	
<b>2.07 2.07.0.00.0.00.01.0000 2.07.04.2.01.04.5.1</b>	<b>BELANJA OPERASI</b>	<b>2.799.643,00</b>	<b>2.799.643,00</b>	<b>0,00</b>	<b>100,00%</b>	
2.07 2.07.0.00.0.00.01.0000 2.07.04.2.01.04.5.1.02	Belanja Barang dan Jasa	2.799.643,00	2.799.643,00	0,00	100,00%	
2.07 2.07.0.00.0.00.01.0000 2.07.04.2.01.05	Perluasan Kesempatan Kerja	134.750.800,00	126.188.972,00	(8.561.828,00)	93,65%	
<b>2.07 2.07.0.00.0.00.01.0000 2.07.04.2.01.05.5.1</b>	<b>BELANJA OPERASI</b>	<b>134.750.800,00</b>	<b>126.188.972,00</b>	<b>(8.561.828,00)</b>	<b>93,65%</b>	
2.07 2.07.0.00.0.00.01.0000 2.07.04.2.01.05.5.1.02	Belanja Barang dan Jasa	134.750.800,00	126.188.972,00	(8.561.828,00)	93,65%	
<b>2.07 2.07.0.00.0.00.01.0000 2.07.04.2.02</b>	<b>Penerbitan Izin Lembaga Penempatan Tenaga Kerja Swasta (LPTKS) dalam 1 (satu) Daerah Kabupaten/Kota</b>	<b>19.978.074,00</b>	<b>19.452.772,00</b>	<b>(525.302,00)</b>	<b>97,37%</b>	
2.07 2.07.0.00.0.00.01.0000 2.07.04.2.02.02	Pengawasan dan Pengendalian LPTKS	19.978.074,00	19.452.772,00	(525.302,00)	97,37%	
<b>2.07 2.07.0.00.0.00.01.0000 2.07.04.2.02.02.5.1</b>	<b>BELANJA OPERASI</b>	<b>19.978.074,00</b>	<b>19.452.772,00</b>	<b>(525.302,00)</b>	<b>97,37%</b>	
2.07 2.07.0.00.0.00.01.0000 2.07.04.2.02.02.5.1.02	Belanja Barang dan Jasa	19.978.074,00	19.452.772,00	(525.302,00)	97,37%	
<b>2.07 2.07.0.00.0.00.01.0000 2.07.04.2.03</b>	<b>Pengelolaan Informasi Pasar Kerja</b>	<b>261.634.796,00</b>	<b>252.183.710,00</b>	<b>(9.451.086,00)</b>	<b>96,39%</b>	
2.07 2.07.0.00.0.00.01.0000 2.07.04.2.03.02	Pelayanan dan Penyediaan Informasi Pasar Kerja Online	136.820.796,00	133.797.940,00	(3.022.856,00)	97,79%	
<b>2.07 2.07.0.00.0.00.01.0000 2.07.04.2.03.02.5.1</b>	<b>BELANJA OPERASI</b>	<b>136.820.796,00</b>	<b>133.797.940,00</b>	<b>(3.022.856,00)</b>	<b>97,79%</b>	
2.07 2.07.0.00.0.00.01.0000 2.07.04.2.03.02.5.1.02	Belanja Barang dan Jasa	136.820.796,00	133.797.940,00	(3.022.856,00)	97,79%	
2.07 2.07.0.00.0.00.01.0000 2.07.04.2.03.03	Job Fair/Bursa Kerja	124.814.000,00	118.385.770,00	(6.428.230,00)	94,85%	
<b>2.07 2.07.0.00.0.00.01.0000 2.07.04.2.03.03.5.1</b>	<b>BELANJA OPERASI</b>	<b>124.814.000,00</b>	<b>118.385.770,00</b>	<b>(6.428.230,00)</b>	<b>94,85%</b>	
2.07 2.07.0.00.0.00.01.0000 2.07.04.2.03.03.5.1.01	Belanja Pegawai	450.000,00	450.000,00	0,00	100,00%	
2.07 2.07.0.00.0.00.01.0000 2.07.04.2.03.03.5.1.02	Belanja Barang dan Jasa	124.364.000,00	117.935.770,00	(6.428.230,00)	94,83%	
<b>2.07 2.07.0.00.0.00.01.0000 2.07.04.2.04</b>	<b>Pelindungan PMI (Pra dan Purna Penempatan) di Daerah Kabupaten/Kota</b>	<b>40.466.689,00</b>	<b>36.990.430,00</b>	<b>(3.476.259,00)</b>	<b>91,41%</b>	
2.07 2.07.0.00.0.00.01.0000 2.07.04.2.04.01	Peningkatan Pelindungan dan Kompetensi Calon Pekerja Migran Indonesia (PMI)/Pekerja Migran Indonesia (PMI)	656.689,00	656.689,00	0,00	100,00%	

KODE REKENING	URAIAN	JUMLAH ( Rp )		BERTAMBAH / BERKURANG		DASAR HUKUM
		ANGGARAN SETELAH PERUBAHAN	REALISASI	( Rp )	%	
1	2	3	4	5 = 4 - 3	6	7
<b>2.07 2.07.0.00.0.00.01.0000 2.07.04.2.04.01.5.1</b>	<b>BELANJA OPERASI</b>	<b>656.689,00</b>	<b>656.689,00</b>	<b>0,00</b>	<b>100,00%</b>	
2.07 2.07.0.00.0.00.01.0000 2.07.04.2.04.01.5.1.02	Belanja Barang dan Jasa	656.689,00	656.689,00	0,00	100,00%	
2.07 2.07.0.00.0.00.01.0000 2.07.04.2.04.03	<i>Pemberdayaan Pekerja Migran Indonesia Purna Penempatan</i>	<i>39.810.000,00</i>	<i>36.333.741,00</i>	<i>(3.476.259,00)</i>	<i>91,27%</i>	
<b>2.07 2.07.0.00.0.00.01.0000 2.07.04.2.04.03.5.1</b>	<b>BELANJA OPERASI</b>	<b>39.810.000,00</b>	<b>36.333.741,00</b>	<b>(3.476.259,00)</b>	<b>91,27%</b>	
2.07 2.07.0.00.0.00.01.0000 2.07.04.2.04.03.5.1.02	Belanja Barang dan Jasa	39.810.000,00	36.333.741,00	(3.476.259,00)	91,27%	
<b>2.07 2.07.0.00.0.00.01.0000 2.07.04.2.05</b>	<b><i>Penerbitan Perpanjangan IMTA yang Lokasi Kerja dalam 1 (satu) Daerah Kabupaten/Kota</i></b>	<b>62.269.000,00</b>	<b>58.458.064,00</b>	<b>(3.810.936,00)</b>	<b>93,88%</b>	
2.07 2.07.0.00.0.00.01.0000 2.07.04.2.05.01	<i>Koordinasi dan Sinkronisasi Perpanjangan IMTA yang Lokasi Kerja dalam 1 (satu) Daerah Kabupaten/Kota</i>	<i>62.269.000,00</i>	<i>58.458.064,00</i>	<i>(3.810.936,00)</i>	<i>93,88%</i>	
<b>2.07 2.07.0.00.0.00.01.0000 2.07.04.2.05.01.5.1</b>	<b>BELANJA OPERASI</b>	<b>62.269.000,00</b>	<b>58.458.064,00</b>	<b>(3.810.936,00)</b>	<b>93,88%</b>	
2.07 2.07.0.00.0.00.01.0000 2.07.04.2.05.01.5.1.02	Belanja Barang dan Jasa	62.269.000,00	58.458.064,00	(3.810.936,00)	93,88%	
<b>2.07 2.07.0.00.0.00.01.0000 2.07.05</b>	<b>PROGRAM HUBUNGAN INDUSTRIAL</b>	<b>803.750.000,00</b>	<b>712.754.666,00</b>	<b>(90.995.334,00)</b>	<b>88,68%</b>	
<b>2.07 2.07.0.00.0.00.01.0000 2.07.05.2.01</b>	<b><i>Pengesahan Peraturan Perusahaan dan Pendaftaran Perjanjian Kerja Bersama untuk Perusahaan yang hanya Beroperasi dalam 1 (satu) Daerah Kabupaten/Kota</i></b>	<b>335.500.000,00</b>	<b>310.205.922,00</b>	<b>(25.294.078,00)</b>	<b>92,46%</b>	
2.07 2.07.0.00.0.00.01.0000 2.07.05.2.01.01	<i>Pengesahan Peraturan Perusahaan bagi Perusahaan</i>	<i>50.000.000,00</i>	<i>38.154.500,00</i>	<i>(11.845.500,00)</i>	<i>76,31%</i>	
<b>2.07 2.07.0.00.0.00.01.0000 2.07.05.2.01.01.5.1</b>	<b>BELANJA OPERASI</b>	<b>50.000.000,00</b>	<b>38.154.500,00</b>	<b>(11.845.500,00)</b>	<b>76,31%</b>	
2.07 2.07.0.00.0.00.01.0000 2.07.05.2.01.01.5.1.02	Belanja Barang dan Jasa	50.000.000,00	38.154.500,00	(11.845.500,00)	76,31%	
2.07 2.07.0.00.0.00.01.0000 2.07.05.2.01.02	<i>Pendaftaran Perjanjian Kerjasama bagi Perusahaan</i>	<i>0,00</i>	<i>0,00</i>	<i>0,00</i>	<i>0,00%</i>	
<b>2.07 2.07.0.00.0.00.01.0000 2.07.05.2.01.02.5.1</b>	<b>BELANJA OPERASI</b>	<b>0,00</b>	<b>0,00</b>	<b>0,00</b>	<b>0,00%</b>	
2.07 2.07.0.00.0.00.01.0000 2.07.05.2.01.02.5.1.02	Belanja Barang dan Jasa	0,00	0,00	0,00	0,00%	
2.07 2.07.0.00.0.00.01.0000 2.07.05.2.01.03	<i>Penyelenggaraan Pendataan dan Informasi Sarana Hubungan Industrial dan Jaminan Sosial Tenaga Kerja serta Pengupahan</i>	<i>285.500.000,00</i>	<i>272.051.422,00</i>	<i>(13.448.578,00)</i>	<i>95,29%</i>	
<b>2.07 2.07.0.00.0.00.01.0000 2.07.05.2.01.03.5.1</b>	<b>BELANJA OPERASI</b>	<b>285.500.000,00</b>	<b>272.051.422,00</b>	<b>(13.448.578,00)</b>	<b>95,29%</b>	
2.07 2.07.0.00.0.00.01.0000 2.07.05.2.01.03.5.1.02	Belanja Barang dan Jasa	285.500.000,00	272.051.422,00	(13.448.578,00)	95,29%	
<b>2.07 2.07.0.00.0.00.01.0000 2.07.05.2.02</b>	<b><i>Pencegahan dan Penyelesaian Perselisihan Hubungan Industrial, Mogok Kerja dan Penutupan Perusahaan di Daerah Kabupaten/Kota</i></b>	<b>468.250.000,00</b>	<b>402.548.744,00</b>	<b>(65.701.256,00)</b>	<b>85,97%</b>	

KODE REKENING	URAIAN	JUMLAH ( Rp )		BERTAMBAH / BERKURANG		DASAR HUKUM
		ANGGARAN SETELAH PERUBAHAN	REALISASI	( Rp )	%	
1	2	3	4	5 = 4 - 3	6	7
2.07 2.07.0.00.0.00.01.0000 2.07.05.2.02.01	<i>Pencegahan Perselisihan Hubungan Industrial, Mogok Kerja, dan Penutupan Perusahaan yang Berakibat/Berdampak pada Kepentingan di 1 (satu) Daerah Kabupaten/Kota</i>	98.750.000,00	73.256.250,00	(25.493.750,00)	74,18%	
<b>2.07 2.07.0.00.0.00.01.0000 2.07.05.2.02.01.5.1</b>	<b>BELANJA OPERASI</b>	<b>98.750.000,00</b>	<b>73.256.250,00</b>	<b>(25.493.750,00)</b>	<b>74,18%</b>	
2.07 2.07.0.00.0.00.01.0000 2.07.05.2.02.01.5.1.02	Belanja Barang dan Jasa	98.750.000,00	73.256.250,00	(25.493.750,00)	74,18%	
2.07 2.07.0.00.0.00.01.0000 2.07.05.2.02.02	<i>Penyelesaian Perselisihan Hubungan Industrial, Mogok Kerja, dan Penutupan Perusahaan yang Berakibat/Berdampak pada Kepentingan di 1 (satu) Daerah Kabupaten/Kota</i>	60.000.000,00	44.129.972,00	(15.870.028,00)	73,55%	
<b>2.07 2.07.0.00.0.00.01.0000 2.07.05.2.02.02.5.1</b>	<b>BELANJA OPERASI</b>	<b>60.000.000,00</b>	<b>44.129.972,00</b>	<b>(15.870.028,00)</b>	<b>73,55%</b>	
2.07 2.07.0.00.0.00.01.0000 2.07.05.2.02.02.5.1.02	Belanja Barang dan Jasa	60.000.000,00	44.129.972,00	(15.870.028,00)	73,55%	
2.07 2.07.0.00.0.00.01.0000 2.07.05.2.02.03	<i>Penyelenggaraan Verifikasi dan Rekapitulasi Keanggotaan pada Organisasi Pengusaha, Federasi dan Konfederasi Serikat Pekerja/Serikat Buruh serta Non Afiliasi</i>	0,00	0,00	0,00	0,00%	
<b>2.07 2.07.0.00.0.00.01.0000 2.07.05.2.02.03.5.1</b>	<b>BELANJA OPERASI</b>	<b>0,00</b>	<b>0,00</b>	<b>0,00</b>	<b>0,00%</b>	
2.07 2.07.0.00.0.00.01.0000 2.07.05.2.02.03.5.1.02	Belanja Barang dan Jasa	0,00	0,00	0,00	0,00%	
2.07 2.07.0.00.0.00.01.0000 2.07.05.2.02.04	<i>Pelaksanaan Operasional Lembaga Kerjasama Tripartit Daerah Kabupaten/Kota</i>	309.500.000,00	285.162.522,00	(24.337.478,00)	92,14%	
<b>2.07 2.07.0.00.0.00.01.0000 2.07.05.2.02.04.5.1</b>	<b>BELANJA OPERASI</b>	<b>309.500.000,00</b>	<b>285.162.522,00</b>	<b>(24.337.478,00)</b>	<b>92,14%</b>	
2.07 2.07.0.00.0.00.01.0000 2.07.05.2.02.04.5.1.02	Belanja Barang dan Jasa	309500000,00	285162522,00	(24.337.478,00)	92,14%	
	<b>SURPLUS/DEFISIT</b>	<b>(14.459.791.529)</b>	<b>(13.662.413.228)</b>	<b>797.378.301,00</b>	<b>94,49%</b>	



**PEMERINTAH KOTA SEMARANG**  
**RINCIAN APBD MENURUT URUSAN PEMERINTAHAN DAERAH, ORGANISASI, PROGRAM, KEGIATAN, SUB KEGIATAN, KELOMPOK, DAN**  
**JENIS PENDAPATAN, BELANJA, DAN PEMBIAYAAN**  
**TAHUN ANGGARAN 2022**



Urusan Pemerintahan : 2.08 dan 2.13 Urusan Pemerintahan Wajib Yang Tidak Berkaitan Dengan Pelayanan Dasar

Bidang Urusan : URUSAN PEMBERDAYAAN PEREMPUAN DAN PERLINDUNGAN ANAK, URUSAN PEMERINTAHAN BIDANG PEMBERDAYAAN MASYARAKAT DAN DESA

Organisasi : 2.08.2.13.0.00.01.0000 DINAS PEMBERDAYAAN PEREMPUAN DAN PERLINDUNGAN ANAK

KODE REKENING	URAIAN	JUMLAH ( Rp )		BERTAMBAH / BERKURANG		DASAR HUKUM
		ANGGARAN SETELAH PERUBAHAN	REALISASI	( Rp )	%	
1	2	3	4	5 = 4 - 3	6	7
2,08 2.08.2.13.0.00.01.0000 2.08.01.2.01.01.5	BELANJA DAERAH	16.539.046.532,00	15.055.806.729,00	(1.483.239.803,00)	91,03%	
2,08 2.08.2.13.0.00.01.0000 2.08.01	PROGRAM PENUNJANG URUSAN PEMERINTAHAN DAERAH KABUPATEN/KOTA	9.220.621.984,00	8.800.977.760,00	(419.644.224,00)	95,45%	
2,08 2.08.2.13.0.00.01.0000 2.08.01.2.01	<i>Perencanaan, Penganggaran, dan Evaluasi Kinerja Perangkat Daerah</i>	4.895.560,00	4.160.590,00	(734.970,00)	84,99%	
2,08 2.08.2.13.0.00.01.0000 2.08.01.2.01.01	<i>Penyusunan Dokumen Perencanaan Perangkat Daerah</i>	358.320,00	351.550,00	(6.770,00)	98,11%	
2,08 2.08.2.13.0.00.01.0000 2.08.01.2.01.01.5.1	BELANJA OPERASI	358.320,00	351.550,00	(6.770,00)	98,11%	
2,08 2.08.2.13.0.00.01.0000 2.08.01.2.01.01.5.1.02	Belanja Barang dan Jasa	358.320,00	351.550,00	(6.770,00)	98,11%	
2,08 2.08.2.13.0.00.01.0000 2.08.01.2.01.02	<i>Koordinasi dan Penyusunan Dokumen RKA-SKPD</i>	1.546.300,00	1.514.880,00	(31.420,00)	97,97%	
2,08 2.08.2.13.0.00.01.0000 2.08.01.2.01.02.5.1	BELANJA OPERASI	1.546.300,00	1.514.880,00	(31.420,00)	97,97%	
2,08 2.08.2.13.0.00.01.0000 2.08.01.2.01.02.5.1.02	Belanja Barang dan Jasa	1.546.300,00	1.514.880,00	(31.420,00)	97,97%	
2,08 2.08.2.13.0.00.01.0000 2.08.01.2.01.03	<i>Koordinasi dan Penyusunan Dokumen Perubahan RKA-SKPD</i>	519.800,00	513.100,00	(6.700,00)	98,71%	
2,08 2.08.2.13.0.00.01.0000 2.08.01.2.01.03.5.1	BELANJA OPERASI	519.800,00	513.100,00	(6.700,00)	98,71%	

KODE REKENING	URAIAN	JUMLAH ( Rp )		BERTAMBAH / BERKURANG		DASAR HUKUM
		ANGGARAN SETELAH PERUBAHAN	REALISASI	( Rp )	%	
1	2	3	4	5 = 4 - 3	6	7
2,08 2.08.2.13.0.00.01.0000 2.08.01.2.01.03.5.1.02	Belanja Barang dan Jasa	519.800,00	513.100,00	(6.700,00)	98,71%	
2,08 2.08.2.13.0.00.01.0000 2.08.01.2.01.04	Koordinasi dan Penyusunan DPA-SKPD	662.700,00	169.000,00	(493.700,00)	25,50%	
<b>2,08 2.08.2.13.0.00.01.0000 2.08.01.2.01.04.5.1</b>	<b>BELANJA OPERASI</b>	<b>662.700,00</b>	<b>169.000,00</b>	<b>(493.700,00)</b>	<b>25,50%</b>	
2,08 2.08.2.13.0.00.01.0000 2.08.01.2.01.04.5.1.02	Belanja Barang dan Jasa	662.700,00	169.000,00	(493.700,00)	25,50%	
2,08 2.08.2.13.0.00.01.0000 2.08.01.2.01.05	Koordinasi dan Penyusunan Perubahan DPA-SKPD	519.800,00	485.800,00	(34.000,00)	93,46%	
<b>2,08 2.08.2.13.0.00.01.0000 2.08.01.2.01.05.5.1</b>	<b>BELANJA OPERASI</b>	<b>519.800,00</b>	<b>485.800,00</b>	<b>(34.000,00)</b>	<b>93,46%</b>	
2,08 2.08.2.13.0.00.01.0000 2.08.01.2.01.05.5.1.02	Belanja Barang dan Jasa	519.800,00	485.800,00	(34.000,00)	93,46%	
2,08 2.08.2.13.0.00.01.0000 2.08.01.2.01.06	Koordinasi dan Penyusunan Laporan Capaian Kinerja dan Ikhtisar Realisasi Kinerja SKPD	987.200,00	933.120,00	(54.080,00)	94,52%	
<b>2,08 2.08.2.13.0.00.01.0000 2.08.01.2.01.06.5.1</b>	<b>BELANJA OPERASI</b>	<b>987.200,00</b>	<b>933.120,00</b>	<b>(54.080,00)</b>	<b>94,52%</b>	
2,08 2.08.2.13.0.00.01.0000 2.08.01.2.01.06.5.1.02	Belanja Barang dan Jasa	987.200,00	933.120,00	(54.080,00)	94,52%	
2,08 2.08.2.13.0.00.01.0000 2.08.01.2.01.07	Evaluasi Kinerja Perangkat Daerah	301.440,00	193.140,00	(108.300,00)	64,07%	
<b>2,08 2.08.2.13.0.00.01.0000 2.08.01.2.01.07.5.1</b>	<b>BELANJA OPERASI</b>	<b>301.440,00</b>	<b>193.140,00</b>	<b>(108.300,00)</b>	<b>64,07%</b>	
2,08 2.08.2.13.0.00.01.0000 2.08.01.2.01.07.5.1.02	Belanja Barang dan Jasa	301.440,00	193.140,00	(108.300,00)	64,07%	
<b>2,08 2.08.2.13.0.00.01.0000 2.08.01.2.02</b>	<b>Administrasi Keuangan Perangkat Daerah</b>	<b>7.219.343.838,00</b>	<b>7.077.984.232,00</b>	<b>(141.359.606,00)</b>	<b>98,04%</b>	
2,08 2.08.2.13.0.00.01.0000 2.08.01.2.02.01	Penyediaan Gaji dan Tunjangan ASN	6.978.660.478,00	6.858.941.252,00	(119.719.226,00)	98,28%	
<b>2,08 2.08.2.13.0.00.01.0000 2.08.01.2.02.01.5.1</b>	<b>BELANJA OPERASI</b>	<b>6.978.660.478,00</b>	<b>6.858.941.252,00</b>	<b>(119.719.226,00)</b>	<b>98,28%</b>	
2,08 2.08.2.13.0.00.01.0000 2.08.01.2.02.01.5.1.01	Belanja Pegawai	6.978.660.478,00	6.858.941.252,00	(119.719.226,00)	98,28%	
2,08 2.08.2.13.0.00.01.0000 2.08.01.2.02.02	Penyediaan Administrasi Pelaksanaan Tugas ASN	238.541.000,00	216.911.000,00	(21.630.000,00)	90,93%	
<b>2,08 2.08.2.13.0.00.01.0000 2.08.01.2.02.02.5.1</b>	<b>BELANJA OPERASI</b>	<b>238.541.000,00</b>	<b>216.911.000,00</b>	<b>(21.630.000,00)</b>	<b>90,93%</b>	
2,08 2.08.2.13.0.00.01.0000 2.08.01.2.02.02.5.1.01	Belanja Pegawai	238.320.000,00	216.690.000,00	(21.630.000,00)	90,92%	
2,08 2.08.2.13.0.00.01.0000 2.08.01.2.02.02.5.1.02	Belanja Barang dan Jasa	221.000,00	221.000,00	0,00	100,00%	

KODE REKENING	URAIAN	JUMLAH ( Rp )		BERTAMBAH / BERKURANG		DASAR HUKUM
		ANGGARAN SETELAH PERUBAHAN	REALISASI	( Rp )	%	
1	2	3	4	5 = 4 - 3	6	7
2,08 2.08.2.13.0.00.01.0000 2.08.01.2.02.05	Koordinasi dan Penyusunan Laporan Keuangan Akhir Tahun SKPD	494.508,00	494.050,00	(458,00)	99,91%	
<b>2,08 2.08.2.13.0.00.01.0000 2.08.01.2.02.05.5.1</b>	<b>BELANJA OPERASI</b>	<b>494.508,00</b>	<b>494.050,00</b>	<b>(458,00)</b>	<b>99,91%</b>	
2,08 2.08.2.13.0.00.01.0000 2.08.01.2.02.05.5.1.02	Belanja Barang dan Jasa	494.508,00	494.050,00	(458,00)	99,91%	
2,08 2.08.2.13.0.00.01.0000 2.08.01.2.02.06	Pengelolaan dan Penyiapan Bahan Tanggapan Pemeriksaan	494.000,00	494.000,00	0,00	100,00%	
<b>2,08 2.08.2.13.0.00.01.0000 2.08.01.2.02.06.5.1</b>	<b>BELANJA OPERASI</b>	<b>494.000,00</b>	<b>494.000,00</b>	<b>0,00</b>	<b>100,00%</b>	
2,08 2.08.2.13.0.00.01.0000 2.08.01.2.02.06.5.1.02	Belanja Barang dan Jasa	494.000,00	494.000,00	0,00	100,00%	
2,08 2.08.2.13.0.00.01.0000 2.08.01.2.02.07	Koordinasi dan Penyusunan Laporan Keuangan Bulanan/Triwulanan/Semesteran SKPD	824.180,00	816.680,00	(7.500,00)	99,09%	
<b>2,08 2.08.2.13.0.00.01.0000 2.08.01.2.02.07.5.1</b>	<b>BELANJA OPERASI</b>	<b>824.180,00</b>	<b>816.680,00</b>	<b>(7.500,00)</b>	<b>99,09%</b>	
2,08 2.08.2.13.0.00.01.0000 2.08.01.2.02.07.5.1.02	Belanja Barang dan Jasa	824.180,00	816.680,00	(7.500,00)	99,09%	
2,08 2.08.2.13.0.00.01.0000 2.08.01.2.02.08	Penyusunan Pelaporan dan Analisis Prognosis Realisasi Anggaran	329.672,00	327.250,00	(2.422,00)	99,27%	
<b>2,08 2.08.2.13.0.00.01.0000 2.08.01.2.02.08.5.1</b>	<b>BELANJA OPERASI</b>	<b>329.672,00</b>	<b>327.250,00</b>	<b>(2.422,00)</b>	<b>99,27%</b>	
2,08 2.08.2.13.0.00.01.0000 2.08.01.2.02.08.5.1.02	Belanja Barang dan Jasa	329.672,00	327.250,00	(2.422,00)	99,27%	
<b>2,08 2.08.2.13.0.00.01.0000 2.08.01.2.05</b>	<b>Administrasi Kepegawaian Perangkat Daerah</b>	<b>243.770.080,00</b>	<b>223.542.875,00</b>	<b>(20.227.205,00)</b>	<b>91,70%</b>	
2,08 2.08.2.13.0.00.01.0000 2.08.01.2.05.05	Monitoring, Evaluasi, dan Penilaian Kinerja Pegawai	43.770.080,00	40.277.500,00	(3.492.580,00)	92,02%	
<b>2,08 2.08.2.13.0.00.01.0000 2.08.01.2.05.05.5.1</b>	<b>BELANJA OPERASI</b>	<b>43.770.080,00</b>	<b>40.277.500,00</b>	<b>(3.492.580,00)</b>	<b>92,02%</b>	
2,08 2.08.2.13.0.00.01.0000 2.08.01.2.05.05.5.1.02	Belanja Barang dan Jasa	43.770.080,00	40.277.500,00	(3.492.580,00)	92,02%	
2,08 2.08.2.13.0.00.01.0000 2.08.01.2.05.10	Sosialisasi Peraturan Perundang-Undangan	200.000.000,00	183.265.375,00	(16.734.625,00)	91,63%	
<b>2,08 2.08.2.13.0.00.01.0000 2.08.01.2.05.10.5.1</b>	<b>BELANJA OPERASI</b>	<b>200.000.000,00</b>	<b>183.265.375,00</b>	<b>(16.734.625,00)</b>	<b>91,63%</b>	
2,08 2.08.2.13.0.00.01.0000 2.08.01.2.05.10.5.1.02	Belanja Barang dan Jasa	200.000.000,00	183.265.375,00	(16.734.625,00)	91,63%	
<b>2,08 2.08.2.13.0.00.01.0000 2.08.01.2.06</b>	<b>Administrasi Umum Perangkat Daerah</b>	<b>901.047.146,00</b>	<b>738.166.874,00</b>	<b>(162.880.272,00)</b>	<b>81,92%</b>	
2,08 2.08.2.13.0.00.01.0000 2.08.01.2.06.01	Penyediaan Komponen Instalasi Listrik/Penerangan Bangunan Kantor	2.500.000,00	2.460.500,00	(39.500,00)	98,42%	



KODE REKENING	URAIAN	JUMLAH ( Rp )		BERTAMBAH / BERKURANG		DASAR HUKUM
		ANGGARAN SETELAH PERUBAHAN	REALISASI	( Rp )	%	
1	2	3	4	5 = 4 - 3	6	7
<b>2,08 2.08.2.13.0.00.01.0000 2.08.01.2.06.01.5.1</b>	<b>BELANJA OPERASI</b>	<b>2.500.000,00</b>	<b>2.460.500,00</b>	<b>(39.500,00)</b>	<b>98,42%</b>	
2,08 2.08.2.13.0.00.01.0000 2.08.01.2.06.01.5.1.02	Belanja Barang dan Jasa	2.500.000,00	2.460.500,00	(39.500,00)	98,42%	
2,08 2.08.2.13.0.00.01.0000 2.08.01.2.06.02	<i>Penyediaan Peralatan dan Perlengkapan Kantor</i>	3.275.650,00	2.800.000,00	(475.650,00)	85,48%	
<b>2,08 2.08.2.13.0.00.01.0000 2.08.01.2.06.02.5.1</b>	<b>BELANJA OPERASI</b>	<b>3.275.650,00</b>	<b>2.800.000,00</b>	<b>(475.650,00)</b>	<b>85,48%</b>	
2,08 2.08.2.13.0.00.01.0000 2.08.01.2.06.02.5.1.02	Belanja Barang dan Jasa	3.275.650,00	2.800.000,00	(475.650,00)	85,48%	
2,08 2.08.2.13.0.00.01.0000 2.08.01.2.06.03	<i>Penyediaan Peralatan Rumah Tangga</i>	25.755.840,00	20.410.500,00	(5.345.340,00)	79,25%	
<b>2,08 2.08.2.13.0.00.01.0000 2.08.01.2.06.03.5.1</b>	<b>BELANJA OPERASI</b>	<b>25.755.840,00</b>	<b>20.410.500,00</b>	<b>(5.345.340,00)</b>	<b>79,25%</b>	
2,08 2.08.2.13.0.00.01.0000 2.08.01.2.06.03.5.1.02	Belanja Barang dan Jasa	25.755.840,00	20.410.500,00	(5.345.340,00)	79,25%	
2,08 2.08.2.13.0.00.01.0000 2.08.01.2.06.04	<i>Penyediaan Bahan Logistik Kantor</i>	84.560.550,00	74.379.840,00	(10.180.710,00)	87,96%	
<b>2,08 2.08.2.13.0.00.01.0000 2.08.01.2.06.04.5.1</b>	<b>BELANJA OPERASI</b>	<b>84.560.550,00</b>	<b>74.379.840,00</b>	<b>(10.180.710,00)</b>	<b>87,96%</b>	
2,08 2.08.2.13.0.00.01.0000 2.08.01.2.06.04.5.1.02	Belanja Barang dan Jasa	84.560.550,00	74.379.840,00	(10.180.710,00)	87,96%	
2,08 2.08.2.13.0.00.01.0000 2.08.01.2.06.05	<i>Penyediaan Barang Cetak dan Penggandaan</i>	21.276.329,00	13.509.420,00	(7.766.909,00)	63,50%	
<b>2,08 2.08.2.13.0.00.01.0000 2.08.01.2.06.05.5.1</b>	<b>BELANJA OPERASI</b>	<b>21.276.329,00</b>	<b>13.509.420,00</b>	<b>(7.766.909,00)</b>	<b>63,50%</b>	
2,08 2.08.2.13.0.00.01.0000 2.08.01.2.06.05.5.1.02	Belanja Barang dan Jasa	21.276.329,00	13.509.420,00	(7.766.909,00)	63,50%	
2,08 2.08.2.13.0.00.01.0000 2.08.01.2.06.08	<i>Fasilitasi Kunjungan Tamu</i>	24.066.000,00	14.458.700,00	(9.607.300,00)	60,08%	
<b>2,08 2.08.2.13.0.00.01.0000 2.08.01.2.06.08.5.1</b>	<b>BELANJA OPERASI</b>	<b>24.066.000,00</b>	<b>14.458.700,00</b>	<b>(9.607.300,00)</b>	<b>60,08%</b>	
2,08 2.08.2.13.0.00.01.0000 2.08.01.2.06.08.5.1.02	Belanja Barang dan Jasa	24.066.000,00	14.458.700,00	(9.607.300,00)	60,08%	
2,08 2.08.2.13.0.00.01.0000 2.08.01.2.06.09	<i>Penyelenggaraan Rapat Koordinasi dan Konsultasi SKPD</i>	490.444.137,00	375.816.704,00	(114.627.433,00)	76,63%	
<b>2,08 2.08.2.13.0.00.01.0000 2.08.01.2.06.09.5.1</b>	<b>BELANJA OPERASI</b>	<b>490.444.137,00</b>	<b>375.816.704,00</b>	<b>(114.627.433,00)</b>	<b>76,63%</b>	
2,08 2.08.2.13.0.00.01.0000 2.08.01.2.06.09.5.1.02	Belanja Barang dan Jasa	490.444.137,00	375.816.704,00	(114.627.433,00)	76,63%	
2,08 2.08.2.13.0.00.01.0000 2.08.01.2.06.11	<i>Dukungan Pelaksanaan Sistem Pemerintahan Berbasis Elektronik pada SKPD</i>	249.168.640,00	234.331.210,00	(14.837.430,00)	94,05%	

KODE REKENING	URAIAN	JUMLAH ( Rp )		BERTAMBAH / BERKURANG		DASAR HUKUM
		ANGGARAN SETELAH PERUBAHAN	REALISASI	( Rp )	%	
1	2	3	4	5 = 4 - 3	6	7
<b>2,08 2.08.2.13.0.00.01.0000 2.08.01.2.06.11.5.1</b>	<b>BELANJA OPERASI</b>	<b>31.605.910,00</b>	<b>31.144.620,00</b>	<b>(461.290,00)</b>	<b>98,54%</b>	
2,08 2.08.2.13.0.00.01.0000 2.08.01.2.06.11.5.1.01	Belanja Pegawai	3.550.000,00	3.200.000,00	(350.000,00)	90,14%	
2,08 2.08.2.13.0.00.01.0000 2.08.01.2.06.11.5.1.02	Belanja Barang dan Jasa	28.055.910,00	27.944.620,00	(111.290,00)	99,60%	
<b>2,08 2.08.2.13.0.00.01.0000 2.08.01.2.06.11.5.2</b>	<b>BELANJA MODAL</b>	<b>217.562.730,00</b>	<b>203.186.590,00</b>	<b>(14.376.140,00)</b>	<b>93,39%</b>	
2,08 2.08.2.13.0.00.01.0000 2.08.01.2.06.11.5.2.02	Belanja Modal Peralatan dan Mesin	217.562.730,00	203.186.590,00	(14.376.140,00)	93,39%	
<b>2,08 2.08.2.13.0.00.01.0000 2.08.01.2.07</b>	<b><i>Pengadaan Barang Milik Daerah Penunjang Urusan Pemerintah Daerah</i></b>	<b>89.298.820,00</b>	<b>87.378.055,00</b>	<b>(1.920.765,00)</b>	<b>97,85%</b>	
2,08 2.08.2.13.0.00.01.0000 2.08.01.2.07.05	<i>Pengadaan Mebel</i>	16.401.000,00	16.287.030,00	(113.970,00)	99,31%	
<b>2,08 2.08.2.13.0.00.01.0000 2.08.01.2.07.05.5.1</b>	<b>BELANJA OPERASI</b>	<b>300,00</b>	<b>0,00</b>	<b>(300,00)</b>	<b>0,00%</b>	
2,08 2.08.2.13.0.00.01.0000 2.08.01.2.07.05.5.1.02	Belanja Barang dan Jasa	300,00	0,00	(300,00)	0,00%	
<b>2,08 2.08.2.13.0.00.01.0000 2.08.01.2.07.05.5.2</b>	<b>BELANJA MODAL</b>	<b>16.400.700,00</b>	<b>16.287.030,00</b>	<b>(113.670,00)</b>	<b>99,31%</b>	
2,08 2.08.2.13.0.00.01.0000 2.08.01.2.07.05.5.2.02	Belanja Modal Peralatan dan Mesin	16.400.700,00	16.287.030,00	(113.670,00)	99,31%	
2,08 2.08.2.13.0.00.01.0000 2.08.01.2.07.06	<i>Pengadaan Peralatan dan Mesin Lainnya</i>	12.857.000,00	11.833.935,00	(1.023.065,00)	92,04%	
<b>2,08 2.08.2.13.0.00.01.0000 2.08.01.2.07.06.5.1</b>	<b>BELANJA OPERASI</b>	<b>570,00</b>	<b>0,00</b>	<b>(570,00)</b>	<b>0,00%</b>	
2,08 2.08.2.13.0.00.01.0000 2.08.01.2.07.06.5.1.02	Belanja Barang dan Jasa	570,00	0,00	(570,00)	0,00%	
<b>2,08 2.08.2.13.0.00.01.0000 2.08.01.2.07.06.5.2</b>	<b>BELANJA MODAL</b>	<b>12.856.430,00</b>	<b>11.833.935,00</b>	<b>(1.022.495,00)</b>	<b>92,05%</b>	
2,08 2.08.2.13.0.00.01.0000 2.08.01.2.07.06.5.2.02	Belanja Modal Peralatan dan Mesin	12.856.430,00	11.833.935,00	(1.022.495,00)	92,05%	
2,08 2.08.2.13.0.00.01.0000 2.08.01.2.07.10	<i>Pengadaan Sarana dan Prasarana Gedung Kantor atau Bangunan Lainnya</i>	60.040.820,00	59.257.090,00	(783.730,00)	98,69%	
<b>2,08 2.08.2.13.0.00.01.0000 2.08.01.2.07.10.5.1</b>	<b>BELANJA OPERASI</b>	<b>700.040,00</b>	<b>0,00</b>	<b>(700.040,00)</b>	<b>0,00%</b>	
2,08 2.08.2.13.0.00.01.0000 2.08.01.2.07.10.5.1.01	Belanja Pegawai	700.000,00	0,00	(700.000,00)	0,00%	
2,08 2.08.2.13.0.00.01.0000 2.08.01.2.07.10.5.1.02	Belanja Barang dan Jasa	40,00	0,00	(40,00)	0,00%	
<b>2,08 2.08.2.13.0.00.01.0000 2.08.01.2.07.10.5.2</b>	<b>BELANJA MODAL</b>	<b>59.340.780,00</b>	<b>59.257.090,00</b>	<b>(83.690,00)</b>	<b>99,86%</b>	

KODE REKENING	URAIAN	JUMLAH ( Rp )		BERTAMBAH / BERKURANG		DASAR HUKUM
		ANGGARAN SETELAH PERUBAHAN	REALISASI	( Rp )	%	
1	2	3	4	5 = 4 - 3	6	7
2,08 2.08.2.13.0.00.01.0000 2.08.01.2.07.10.5.2.02	Belanja Modal Peralatan dan Mesin	59.340.780,00	59.257.090,00	(83.690,00)	99,86%	
<b>2,08 2.08.2.13.0.00.01.0000 2.08.01.2.08</b>	<b>Penyediaan Jasa Penunjang Urusan Pemerintahan Daerah</b>	<b>320.198.000,00</b>	<b>280.127.053,00</b>	<b>(40.070.947,00)</b>	<b>87,49%</b>	
2,08 2.08.2.13.0.00.01.0000 2.08.01.2.08.02	Penyediaan Jasa Komunikasi, Sumber Daya Air dan Listrik	114.992.000,00	85.203.157,00	(29.788.843,00)	74,09%	
<b>2,08 2.08.2.13.0.00.01.0000 2.08.01.2.08.02.5.1</b>	<b>BELANJA OPERASI</b>	<b>114.992.000,00</b>	<b>85.203.157,00</b>	<b>(29.788.843,00)</b>	<b>74,09%</b>	
2,08 2.08.2.13.0.00.01.0000 2.08.01.2.08.02.5.1.02	Belanja Barang dan Jasa	114.992.000,00	85.203.157,00	(29.788.843,00)	74,09%	
2,08 2.08.2.13.0.00.01.0000 2.08.01.2.08.04	Penyediaan Jasa Pelayanan Umum Kantor	205.206.000,00	194.923.896,00	(10.282.104,00)	94,99%	
<b>2,08 2.08.2.13.0.00.01.0000 2.08.01.2.08.04.5.1</b>	<b>BELANJA OPERASI</b>	<b>205.206.000,00</b>	<b>194.923.896,00</b>	<b>(10.282.104,00)</b>	<b>94,99%</b>	
2,08 2.08.2.13.0.00.01.0000 2.08.01.2.08.04.5.1.02	Belanja Barang dan Jasa	205.206.000,00	194.923.896,00	(10.282.104,00)	94,99%	
<b>2,08 2.08.2.13.0.00.01.0000 2.08.01.2.09</b>	<b>Pemeliharaan Barang Milik Daerah Penunjang Urusan Pemerintahan Daerah</b>	<b>442.068.540,00</b>	<b>389.618.081,00</b>	<b>(52.450.459,00)</b>	<b>88,14%</b>	
2,08 2.08.2.13.0.00.01.0000 2.08.01.2.09.01	Penyediaan Jasa Pemeliharaan, Biaya Pemeliharaan dan Pajak Kendaraan Perorangan Dinas atau Kendaraan Dinas Jabatan	248.728.000,00	208.134.000,00	(40.594.000,00)	83,68%	
<b>2,08 2.08.2.13.0.00.01.0000 2.08.01.2.09.01.5.1</b>	<b>BELANJA OPERASI</b>	<b>248.728.000,00</b>	<b>208.134.000,00</b>	<b>(40.594.000,00)</b>	<b>83,68%</b>	
2,08 2.08.2.13.0.00.01.0000 2.08.01.2.09.01.5.1.02	Belanja Barang dan Jasa	248.728.000,00	208.134.000,00	(40.594.000,00)	83,68%	
2,08 2.08.2.13.0.00.01.0000 2.08.01.2.09.02	Penyediaan Jasa Pemeliharaan, Biaya Pemeliharaan, Pajak, dan Perizinan Kendaraan Dinas Operasional atau Lapangan	81.373.000,00	75.296.285,00	(6.076.715,00)	92,53%	
<b>2,08 2.08.2.13.0.00.01.0000 2.08.01.2.09.02.5.1</b>	<b>BELANJA OPERASI</b>	<b>81.373.000,00</b>	<b>75.296.285,00</b>	<b>(6.076.715,00)</b>	<b>92,53%</b>	
2,08 2.08.2.13.0.00.01.0000 2.08.01.2.09.02.5.1.02	Belanja Barang dan Jasa	81.373.000,00	75.296.285,00	(6.076.715,00)	92,53%	
2,08 2.08.2.13.0.00.01.0000 2.08.01.2.09.06	Pemeliharaan Peralatan dan Mesin Lainnya	48.134.080,00	44.951.467,00	(3.182.613,00)	93,39%	
<b>2,08 2.08.2.13.0.00.01.0000 2.08.01.2.09.06.5.1</b>	<b>BELANJA OPERASI</b>	<b>48.134.080,00</b>	<b>44.951.467,00</b>	<b>(3.182.613,00)</b>	<b>93,39%</b>	
2,08 2.08.2.13.0.00.01.0000 2.08.01.2.09.06.5.1.02	Belanja Barang dan Jasa	48.134.080,00	44.951.467,00	(3.182.613,00)	93,39%	
2,08 2.08.2.13.0.00.01.0000 2.08.01.2.09.09	Pemeliharaan/Rehabilitasi Gedung Kantor dan Bangunan Lainnya	49.415.420,00	46.911.329,00	(2.504.091,00)	94,93%	
<b>2,08 2.08.2.13.0.00.01.0000 2.08.01.2.09.09.5.1</b>	<b>BELANJA OPERASI</b>	<b>49.415.420,00</b>	<b>46.911.329,00</b>	<b>(2.504.091,00)</b>	<b>94,93%</b>	
2,08 2.08.2.13.0.00.01.0000 2.08.01.2.09.09.5.1.02	Belanja Barang dan Jasa	49.415.420,00	46.911.329,00	(2.504.091,00)	94,93%	

KODE REKENING	URAIAN	JUMLAH ( Rp )		BERTAMBAH / BERKURANG		DASAR HUKUM
		ANGGARAN SETELAH PERUBAHAN	REALISASI	( Rp )	%	
1	2	3	4	5 = 4 - 3	6	7
2,08 2.08.2.13.0.00.01.0000 2.08.01.2.09.10	Pemeliharaan/Rehabilitasi Sarana dan Prasarana Gedung Kantor atau Bangunan Lainnya	14.418.040,00	14.325.000,00	(93.040,00)	99,35%	
<b>2,08 2.08.2.13.0.00.01.0000 2.08.01.2.09.10.5.1</b>	<b>BELANJA OPERASI</b>	<b>14.418.040,00</b>	<b>14.325.000,00</b>	<b>(93.040,00)</b>	<b>99,35%</b>	
2,08 2.08.2.13.0.00.01.0000 2.08.01.2.09.10.5.1.02	Belanja Barang dan Jasa	14.418.040,00	14.325.000,00	(93.040,00)	99,35%	
<b>2,08 2.08.2.13.0.00.01.0000 2.08.02</b>	<b>PROGRAM PENGARUSUTAMAAN GENDER DAN PEMBERDAYAAN PEREMPUAN</b>	<b>956.461.200,00</b>	<b>878.654.816,00</b>	<b>(77.806.384,00)</b>	<b>91,87%</b>	
<b>2,08 2.08.2.13.0.00.01.0000 2.08.02.2.01</b>	<b>Pelebagaan Pengarusutamaan Gender (PUG) pada Lembaga Pemerintah Kewenangan Kabupaten/Kota</b>	<b>150.936.200,00</b>	<b>130.774.172,00</b>	<b>(20.162.028,00)</b>	<b>86,64%</b>	
2,08 2.08.2.13.0.00.01.0000 2.08.02.2.01.01	Koordinasi dan Sinkronisasi Perumusan Kebijakan Pelaksanaan PUG	92.915.000,00	77.366.300,00	(15.548.700,00)	83,27%	
<b>2,08 2.08.2.13.0.00.01.0000 2.08.02.2.01.01.5.1</b>	<b>BELANJA OPERASI</b>	<b>92.915.000,00</b>	<b>77.366.300,00</b>	<b>(15.548.700,00)</b>	<b>83,27%</b>	
2,08 2.08.2.13.0.00.01.0000 2.08.02.2.01.01.5.1.02	Belanja Barang dan Jasa	92.915.000,00	77.366.300,00	(15.548.700,00)	83,27%	
2,08 2.08.2.13.0.00.01.0000 2.08.02.2.01.02	Koordinasi dan Sinkronisasi Pelaksanaan PUG Kewenangan Kabupaten/Kota	3.435.000,00	2.980.100,00	(454.900,00)	86,76%	
<b>2,08 2.08.2.13.0.00.01.0000 2.08.02.2.01.02.5.1</b>	<b>BELANJA OPERASI</b>	<b>3.435.000,00</b>	<b>2.980.100,00</b>	<b>(454.900,00)</b>	<b>86,76%</b>	
2,08 2.08.2.13.0.00.01.0000 2.08.02.2.01.02.5.1.02	Belanja Barang dan Jasa	3.435.000,00	2.980.100,00	(454.900,00)	86,76%	
2,08 2.08.2.13.0.00.01.0000 2.08.02.2.01.03	Advokasi Kebijakan dan Pendampingan Pelaksanaan PUG termasuk PPRG	51.386.200,00	48.177.772,00	(3.208.428,00)	93,76%	
<b>2,08 2.08.2.13.0.00.01.0000 2.08.02.2.01.03.5.1</b>	<b>BELANJA OPERASI</b>	<b>51.386.200,00</b>	<b>48.177.772,00</b>	<b>(3.208.428,00)</b>	<b>93,76%</b>	
2,08 2.08.2.13.0.00.01.0000 2.08.02.2.01.03.5.1.02	Belanja Barang dan Jasa	51.386.200,00	48.177.772,00	(3.208.428,00)	93,76%	
2,08 2.08.2.13.0.00.01.0000 2.08.02.2.01.04	Sosialisasi kebijakan Pelaksanaan PUG termasuk PPRG	3.200.000,00	2.250.000,00	(950.000,00)	70,31%	
<b>2,08 2.08.2.13.0.00.01.0000 2.08.02.2.01.04.5.1</b>	<b>BELANJA OPERASI</b>	<b>3.200.000,00</b>	<b>2.250.000,00</b>	<b>(950.000,00)</b>	<b>70,31%</b>	
2,08 2.08.2.13.0.00.01.0000 2.08.02.2.01.04.5.1.02	Belanja Barang dan Jasa	3.200.000,00	2.250.000,00	(950.000,00)	70,31%	
<b>2,08 2.08.2.13.0.00.01.0000 2.08.02.2.02</b>	<b>Pemberdayaan Perempuan Bidang Politik, Hukum, Sosial, dan Ekonomi pada Organisasi Kemasyarakatan Kewenangan Kabupaten/Kota</b>	<b>95.000.000,00</b>	<b>85.531.544,00</b>	<b>(9.468.456,00)</b>	<b>90,03%</b>	
2,08 2.08.2.13.0.00.01.0000 2.08.02.2.02.01	Sosialisasi Peningkatan Partisipasi Perempuan di Bidang Politik, Hukum, Sosial dan Ekonomi	10.000.000,00	8.102.000,00	(1.898.000,00)	81,02%	
<b>2,08 2.08.2.13.0.00.01.0000 2.08.02.2.02.01.5.1</b>	<b>BELANJA OPERASI</b>	<b>10.000.000,00</b>	<b>8.102.000,00</b>	<b>(1.898.000,00)</b>	<b>81,02%</b>	
2,08 2.08.2.13.0.00.01.0000 2.08.02.2.02.01.5.1.02	Belanja Barang dan Jasa	10.000.000,00	8.102.000,00	(1.898.000,00)	81,02%	

KODE REKENING	URAIAN	JUMLAH ( Rp )		BERTAMBAH / BERKURANG		DASAR HUKUM
		ANGGARAN SETELAH PERUBAHAN	REALISASI	( Rp )	%	
1	2	3	4	5 = 4 - 3	6	7
2,08 2.08.2.13.0.00.01.0000 2.08.02.2.02.02	Advokasi Kebijakan dan Pendampingan Peningkatan Partisipasi Perempuan dan Politik, Hukum, Sosial dan Ekonomi	85.000.000,00	77.429.544,00	(7.570.456,00)	91,09%	
<b>2,08 2.08.2.13.0.00.01.0000 2.08.02.2.02.02.5.1</b>	<b>BELANJA OPERASI</b>	<b>85.000.000,00</b>	<b>77.429.544,00</b>	<b>(7.570.456,00)</b>	<b>91,09%</b>	
2,08 2.08.2.13.0.00.01.0000 2.08.02.2.02.02.5.1.02	Belanja Barang dan Jasa	85.000.000,00	77.429.544,00	(7.570.456,00)	91,09%	
<b>2,08 2.08.2.13.0.00.01.0000 2.08.02.2.03</b>	<b>Penguatan dan Pengembangan Lembaga Penyedia Layanan Pemberdayaan Perempuan Kewenangan Kabupaten/Kota</b>	<b>710.525.000,00</b>	<b>662.349.100,00</b>	<b>(48.175.900,00)</b>	<b>93,22%</b>	
2,08 2.08.2.13.0.00.01.0000 2.08.02.2.03.01	Advokasi Kebijakan dan Pendampingan kepada Lembaga Penyedia Layanan Pemberdayaan Perempuan Kewenangan Kabupaten/Kota	385.525.000,00	367.032.020,00	(18.492.980,00)	95,20%	
<b>2,08 2.08.2.13.0.00.01.0000 2.08.02.2.03.01.5.1</b>	<b>BELANJA OPERASI</b>	<b>385.525.000,00</b>	<b>367.032.020,00</b>	<b>(18.492.980,00)</b>	<b>95,20%</b>	
2,08 2.08.2.13.0.00.01.0000 2.08.02.2.03.01.5.1.02	Belanja Barang dan Jasa	385.525.000,00	367.032.020,00	(18.492.980,00)	95,20%	
2,08 2.08.2.13.0.00.01.0000 2.08.02.2.03.02	Peningkatan Kapasitas Sumber Daya Lembaga Penyedia Layanan Pemberdayaan Perempuan Kewenangan Kabupaten/Kota	300.000.000,00	271.942.080,00	(28.057.920,00)	90,65%	
<b>2,08 2.08.2.13.0.00.01.0000 2.08.02.2.03.02.5.1</b>	<b>BELANJA OPERASI</b>	<b>300.000.000,00</b>	<b>271.942.080,00</b>	<b>(28.057.920,00)</b>	<b>90,65%</b>	
2,08 2.08.2.13.0.00.01.0000 2.08.02.2.03.02.5.1.02	Belanja Barang dan Jasa	300.000.000,00	271.942.080,00	(28.057.920,00)	90,65%	
2,08 2.08.2.13.0.00.01.0000 2.08.02.2.03.03	Pengembangan Komunikasi, Informasi dan Edukasi (KIE) Pemberdayaan Perempuan Kewenangan Kabupaten/Kota	25.000.000,00	23.375.000,00	(1.625.000,00)	93,50%	
<b>2,08 2.08.2.13.0.00.01.0000 2.08.02.2.03.03.5.1</b>	<b>BELANJA OPERASI</b>	<b>25.000.000,00</b>	<b>23.375.000,00</b>	<b>(1.625.000,00)</b>	<b>93,50%</b>	
2,08 2.08.2.13.0.00.01.0000 2.08.02.2.03.03.5.1.02	Belanja Barang dan Jasa	25.000.000,00	23.375.000,00	(1.625.000,00)	93,50%	
<b>2,08 2.08.2.13.0.00.01.0000 2.08.03</b>	<b>PROGRAM PERLINDUNGAN PEREMPUAN</b>	<b>1.847.266.588,00</b>	<b>1.437.012.753,00</b>	<b>(410.253.835,00)</b>	<b>77,79%</b>	
<b>2,08 2.08.2.13.0.00.01.0000 2.08.03.2.01</b>	<b>Pencegahan Kekerasan terhadap Perempuan Lingkup Daerah Kabupaten/Kota</b>	<b>107.789.668,00</b>	<b>82.220.400,00</b>	<b>(25.569.268,00)</b>	<b>76,28%</b>	
2,08 2.08.2.13.0.00.01.0000 2.08.03.2.01.01	Koordinasi dan Sinkronisasi Pelaksanaan Kebijakan, Program dan Kegiatan Pencegahan Kekerasan terhadap Perempuan Lingkup Daerah Kabupaten/Kota	85.173.358,00	62.518.300,00	(22.655.058,00)	73,40%	
<b>2,08 2.08.2.13.0.00.01.0000 2.08.03.2.01.01.5.1</b>	<b>BELANJA OPERASI</b>	<b>85.173.358,00</b>	<b>62.518.300,00</b>	<b>(22.655.058,00)</b>	<b>73,40%</b>	
2,08 2.08.2.13.0.00.01.0000 2.08.03.2.01.01.5.1.02	Belanja Barang dan Jasa	85.173.358,00	62.518.300,00	(22.655.058,00)	73,40%	
2,08 2.08.2.13.0.00.01.0000 2.08.03.2.01.02	Advokasi Kebijakan dan Pendampingan Layanan Perlindungan Perempuan Kewenangan Kabupaten/Kota	22.616.310,00	19.702.100,00	(2.914.210,00)	87,11%	
<b>2,08 2.08.2.13.0.00.01.0000 2.08.03.2.01.02.5.1</b>	<b>BELANJA OPERASI</b>	<b>22.616.310,00</b>	<b>19.702.100,00</b>	<b>(2.914.210,00)</b>	<b>87,11%</b>	
2,08 2.08.2.13.0.00.01.0000 2.08.03.2.01.02.5.1.02	Belanja Barang dan Jasa	22.616.310,00	19.702.100,00	(2.914.210,00)	87,11%	

KODE REKENING	URAIAN	JUMLAH ( Rp )		BERTAMBAH / BERKURANG		DASAR HUKUM
		ANGGARAN SETELAH PERUBAHAN	REALISASI	( Rp )	%	
1	2	3	4	5 = 4 - 3	6	7
2,08 2.08.2.13.0.00.01.0000 2.08.03.2.02	<b>Penyediaan Layanan Rujukan Lanjutan bagi Perempuan Korban Kekerasan yang Memerlukan Koordinasi Kewenangan Kabupaten/Kota</b>	<b>1.241.265.520,00</b>	<b>968.498.436,00</b>	<b>(272.767.084,00)</b>	<b>78,03%</b>	
2,08 2.08.2.13.0.00.01.0000 2.08.03.2.02.01	<i>Penyediaan Layanan Pengaduan Masyarakat bagi Perempuan Korban Kekerasan Kewenangan Kabupaten/Kota</i>	1.153.758.200,00	963.462.136,00	(190.296.064,00)	83,51%	
2,08 2.08.2.13.0.00.01.0000 2.08.03.2.02.01.5.1	<b>BELANJA OPERASI</b>	<b>1.153.758.200,00</b>	<b>963.462.136,00</b>	<b>(190.296.064,00)</b>	<b>83,51%</b>	
2,08 2.08.2.13.0.00.01.0000 2.08.03.2.02.01.5.1.02	Belanja Barang dan Jasa	1.153.758.200,00	963.462.136,00	(190.296.064,00)	83,51%	
2,08 2.08.2.13.0.00.01.0000 2.08.03.2.02.02	<i>Koordinasi dan Sinkronisasi Pelaksanaan Penyediaan Layanan Rujukan Lanjutan bagi Perempuan Korban Kekerasan Kewenangan Kabupaten/Kota</i>	87.507.320,00	5.036.300,00	(82.471.020,00)	5,76%	
2,08 2.08.2.13.0.00.01.0000 2.08.03.2.02.02.5.1	<b>BELANJA OPERASI</b>	<b>87.507.320,00</b>	<b>5.036.300,00</b>	<b>(82.471.020,00)</b>	<b>5,76%</b>	
2,08 2.08.2.13.0.00.01.0000 2.08.03.2.02.02.5.1.02	Belanja Barang dan Jasa	87.507.320,00	5.036.300,00	(82.471.020,00)	5,76%	
2,08 2.08.2.13.0.00.01.0000 2.08.03.2.03	<b>Penguatan dan Pengembangan Lembaga Penyedia Layanan Perlindungan Perempuan Tingkat Daerah Kabupaten/Kota</b>	<b>498.211.400,00</b>	<b>386.293.917,00</b>	<b>(111.917.483,00)</b>	<b>77,54%</b>	
2,08 2.08.2.13.0.00.01.0000 2.08.03.2.03.01	<i>Advokasi Kebijakan dan Pendampingan Penyediaan Sarana Prasarana Layanan bagi Perempuan Korban Kekerasan Kewenangan Kabupaten/Kota</i>	98.201.000,00	44.779.517,00	(53.421.483,00)	45,60%	
2,08 2.08.2.13.0.00.01.0000 2.08.03.2.03.01.5.1	<b>BELANJA OPERASI</b>	<b>98.201.000,00</b>	<b>44.779.517,00</b>	<b>(53.421.483,00)</b>	<b>45,60%</b>	
2,08 2.08.2.13.0.00.01.0000 2.08.03.2.03.01.5.1.02	Belanja Barang dan Jasa	98.201.000,00	44.779.517,00	(53.421.483,00)	45,60%	
2,08 2.08.2.13.0.00.01.0000 2.08.03.2.03.02	<i>Peningkatan Kapasitas Sumber Daya Lembaga Penyedia Layanan Penanganan bagi Perempuan Korban Kekerasan Kewenangan Kabupaten/Kota</i>	174.110.400,00	143.492.600,00	(30.617.800,00)	82,41%	
2,08 2.08.2.13.0.00.01.0000 2.08.03.2.03.02.5.1	<b>BELANJA OPERASI</b>	<b>174.110.400,00</b>	<b>143.492.600,00</b>	<b>(30.617.800,00)</b>	<b>82,41%</b>	
2,08 2.08.2.13.0.00.01.0000 2.08.03.2.03.02.5.1.02	Belanja Barang dan Jasa	174.110.400,00	143.492.600,00	(30.617.800,00)	82,41%	
2,08 2.08.2.13.0.00.01.0000 2.08.03.2.03.03	<i>Penyediaan Kebutuhan Spesifik bagi Perempuan dalam Situasi Darurat dan Kondisi Khusus Kewenangan Kabupaten/Kota</i>	900.000,00	900.000,00	0,00	100,00%	
2,08 2.08.2.13.0.00.01.0000 2.08.03.2.03.03.5.1	<b>BELANJA OPERASI</b>	<b>900.000,00</b>	<b>900.000,00</b>	<b>0,00</b>	<b>100,00%</b>	
2,08 2.08.2.13.0.00.01.0000 2.08.03.2.03.03.5.1.02	Belanja Barang dan Jasa	900.000,00	900.000,00	0,00	100,00%	
2,08 2.08.2.13.0.00.01.0000 2.08.03.2.03.04	<i>Penguatan Jejaring antar Lembaga Penyedia Layanan Perlindungan Perempuan Kewenangan Kabupaten/Kota</i>	225.000.000,00	197.121.800,00	(27.878.200,00)	87,61%	
2,08 2.08.2.13.0.00.01.0000 2.08.03.2.03.04.5.1	<b>BELANJA OPERASI</b>	<b>225.000.000,00</b>	<b>197.121.800,00</b>	<b>(27.878.200,00)</b>	<b>87,61%</b>	
2,08 2.08.2.13.0.00.01.0000 2.08.03.2.03.04.5.1.02	Belanja Barang dan Jasa	225.000.000,00	197.121.800,00	(27.878.200,00)	87,61%	
2,08 2.08.2.13.0.00.01.0000 2.08.04	<b>PROGRAM PENINGKATAN KUALITAS KELUARGA</b>	<b>1.615.496.770,00</b>	<b>1.403.540.832,00</b>	<b>(211.955.938,00)</b>	<b>86,88%</b>	

KODE REKENING	URAIAN	JUMLAH ( Rp )		BERTAMBAH / BERKURANG		DASAR HUKUM
		ANGGARAN SETELAH PERUBAHAN	REALISASI	( Rp )	%	
1	2	3	4	5 = 4 - 3	6	7
2,08 2.08.2.13.0.00.01.0000 2.08.04.2.01	<b>Peningkatan Kualitas Keluarga dalam Mewujudkan Kesetaraan Gender (KG) dan Hak Anak Tingkat Daerah Kabupaten/Kota</b>	<b>83.922.000,00</b>	<b>65.106.000,00</b>	<b>(18.816.000,00)</b>	<b>77,58%</b>	
2,08 2.08.2.13.0.00.01.0000 2.08.04.2.01.01	<i>Advokasi Kebijakan dan Pendampingan untuk Mewujudkan KG dan Perlindungan Anak Kewenangan Kabupaten/Kota</i>	10.000.000,00	9.530.000,00	(470.000,00)	95,30%	
2,08 2.08.2.13.0.00.01.0000 2.08.04.2.01.01.5.1	<b>BELANJA OPERASI</b>	<b>10.000.000,00</b>	<b>9.530.000,00</b>	<b>(470.000,00)</b>	<b>95,30%</b>	
2,08 2.08.2.13.0.00.01.0000 2.08.04.2.01.01.5.1.02	Belanja Barang dan Jasa	10.000.000,00	9.530.000,00	(470.000,00)	95,30%	
2,08 2.08.2.13.0.00.01.0000 2.08.04.2.01.02	<i>Pelaksanaan Komunikasi, Informasi dan Edukasi KG dan Perlindungan Anak bagi Keluarga Kewenangan Kabupaten/Kota</i>	10.000.000,00	6.500.000,00	(3.500.000,00)	65,00%	
2,08 2.08.2.13.0.00.01.0000 2.08.04.2.01.02.5.1	<b>BELANJA OPERASI</b>	<b>10.000.000,00</b>	<b>6.500.000,00</b>	<b>(3.500.000,00)</b>	<b>65,00%</b>	
2,08 2.08.2.13.0.00.01.0000 2.08.04.2.01.02.5.1.02	Belanja Barang dan Jasa	10.000.000,00	6.500.000,00	(3.500.000,00)	65,00%	
2,08 2.08.2.13.0.00.01.0000 2.08.04.2.01.03	<i>Pengembangan Kegiatan Masyarakat untuk Peningkatan Kualitas Keluarga Kewenangan Kabupaten/Kota</i>	63.922.000,00	49.076.000,00	(14.846.000,00)	76,77%	
2,08 2.08.2.13.0.00.01.0000 2.08.04.2.01.03.5.1	<b>BELANJA OPERASI</b>	<b>63.922.000,00</b>	<b>49.076.000,00</b>	<b>(14.846.000,00)</b>	<b>76,77%</b>	
2,08 2.08.2.13.0.00.01.0000 2.08.04.2.01.03.5.1.02	Belanja Barang dan Jasa	63.922.000,00	49.076.000,00	(14.846.000,00)	76,77%	
2,08 2.08.2.13.0.00.01.0000 2.08.04.2.02	<b>Penguatan dan Pengembangan Lembaga Penyedia Layanan Peningkatan Kualitas Keluarga dalam Mewujudkan KG dan Hak Anak yang Wilayah Kerjanya dalam Daerah Kabupaten/Kota</b>	<b>1.475.495.770,00</b>	<b>1.291.045.732,00</b>	<b>(184.450.038,00)</b>	<b>87,50%</b>	
2,08 2.08.2.13.0.00.01.0000 2.08.04.2.02.01	<i>Advokasi Kebijakan dan Pendampingan Pengembangan Lembaga Penyedia Layanan Peningkatan Kualitas Keluarga Tingkat Daerah Kabupaten/Kota</i>	898.998.470,00	838.586.660,00	(60.411.810,00)	93,28%	
2,08 2.08.2.13.0.00.01.0000 2.08.04.2.02.01.5.1	<b>BELANJA OPERASI</b>	<b>898.998.470,00</b>	<b>838.586.660,00</b>	<b>(60.411.810,00)</b>	<b>93,28%</b>	
2,08 2.08.2.13.0.00.01.0000 2.08.04.2.02.01.5.1.02	Belanja Barang dan Jasa	898.998.470,00	838.586.660,00	(60.411.810,00)	93,28%	
2,08 2.08.2.13.0.00.01.0000 2.08.04.2.02.01.5.2	<b>BELANJA MODAL</b>	<b>0,00</b>	<b>0,00</b>	<b>0,00</b>	<b>0,00%</b>	
2,08 2.08.2.13.0.00.01.0000 2.08.04.2.02.01.5.2.02	Belanja Modal Peralatan dan Mesin	0,00	0,00	0,00	0,00%	
2,08 2.08.2.13.0.00.01.0000 2.08.04.2.02.02	<i>Peningkatan Kapasitas Sumber Daya Lembaga Penyedia Layanan Peningkatan Kualitas Keluarga Tingkat Daerah Kabupaten/Kota</i>	418.872.300,00	344.269.072,00	(74.603.228,00)	82,19%	
2,08 2.08.2.13.0.00.01.0000 2.08.04.2.02.02.5.1	<b>BELANJA OPERASI</b>	<b>418.872.300,00</b>	<b>344.269.072,00</b>	<b>(74.603.228,00)</b>	<b>82,19%</b>	
2,08 2.08.2.13.0.00.01.0000 2.08.04.2.02.02.5.1.02	Belanja Barang dan Jasa	418.872.300,00	344.269.072,00	(74.603.228,00)	82,19%	
2,08 2.08.2.13.0.00.01.0000 2.08.04.2.02.03	<i>Penguatan Jejaring antar Lembaga Penyedia Layanan Peningkatan Kualitas Keluarga Tingkat Daerah Kabupaten/Kota</i>	157.625.000,00	108.190.000,00	(49.435.000,00)	68,64%	
2,08 2.08.2.13.0.00.01.0000 2.08.04.2.02.03.5.1	<b>BELANJA OPERASI</b>	<b>157.625.000,00</b>	<b>108.190.000,00</b>	<b>(49.435.000,00)</b>	<b>68,64%</b>	

KODE REKENING	URAIAN	JUMLAH ( Rp )		BERTAMBAH / BERKURANG		DASAR HUKUM
		ANGGARAN SETELAH PERUBAHAN	REALISASI	( Rp )	%	
1	2	3	4	5 = 4 - 3	6	7
2,08 2.08.2.13.0.00.01.0000 2.08.04.2.02.03.5.1.02	Belanja Barang dan Jasa	157.625.000,00	108.190.000,00	(49.435.000,00)	68,64%	
<b>2,08 2.08.2.13.0.00.01.0000 2.08.04.2.03</b>	<b>Penyediaan Layanan bagi Keluarga dalam Mewujudkan KG dan Hak Anak yang Wilayah Kerjanya dalam Daerah Kabupaten/Kota</b>	<b>56.079.000,00</b>	<b>47.389.100,00</b>	<b>(8.689.900,00)</b>	<b>84,50%</b>	
2,08 2.08.2.13.0.00.01.0000 2.08.04.2.03.01	<i>Pelaksanaan Penyediaan Layanan Komprehensif bagi Keluarga dalam Mewujudkan KG dan Perlindungan Anak yang Wilayah Kerjanya dalam Daerah Kabupaten/Kota</i>	56.079.000,00	47.389.100,00	(8.689.900,00)	84,50%	
<b>2,08 2.08.2.13.0.00.01.0000 2.08.04.2.03.01.5.1</b>	<b>BELANJA OPERASI</b>	<b>56.079.000,00</b>	<b>47.389.100,00</b>	<b>(8.689.900,00)</b>	<b>84,50%</b>	
2,08 2.08.2.13.0.00.01.0000 2.08.04.2.03.01.5.1.02	Belanja Barang dan Jasa	56.079.000,00	47.389.100,00	(8.689.900,00)	84,50%	
<b>2,08 2.08.2.13.0.00.01.0000 2.08.05</b>	<b>PROGRAM PENGELOLAAN SISTEM DATA GENDER DAN ANAK</b>	<b>163.399.940,00</b>	<b>159.078.700,00</b>	<b>(4.321.240,00)</b>	<b>97,36%</b>	
<b>2,08 2.08.2.13.0.00.01.0000 2.08.05.2.01</b>	<b>Pengumpulan, Pengolahan Analisis dan Penyajian Data Gender dan Anak Dalam Kelembagaan Data di Tingkat Daerah Kabupaten/Kota</b>	<b>163.399.940,00</b>	<b>159.078.700,00</b>	<b>(4.321.240,00)</b>	<b>97,36%</b>	
2,08 2.08.2.13.0.00.01.0000 2.08.05.2.01.01	<i>Penyediaan Data Gender dan Anak di Kewenangan Kabupaten/Kota</i>	80.400.000,00	77.615.800,00	(2.784.200,00)	96,54%	
<b>2,08 2.08.2.13.0.00.01.0000 2.08.05.2.01.01.5.1</b>	<b>BELANJA OPERASI</b>	<b>80.400.000,00</b>	<b>77.615.800,00</b>	<b>(2.784.200,00)</b>	<b>96,54%</b>	
2,08 2.08.2.13.0.00.01.0000 2.08.05.2.01.01.5.1.02	Belanja Barang dan Jasa	80.400.000,00	77.615.800,00	(2.784.200,00)	96,54%	
2,08 2.08.2.13.0.00.01.0000 2.08.05.2.01.02	<i>Penyajian dan Pemanfaatan Data Gender dan Anak dalam Kelembagaan Data di Kewenangan Kabupaten/Kota</i>	82.999.940,00	81.462.900,00	(1.537.040,00)	98,15%	
<b>2,08 2.08.2.13.0.00.01.0000 2.08.05.2.01.02.5.1</b>	<b>BELANJA OPERASI</b>	<b>82.999.940,00</b>	<b>81.462.900,00</b>	<b>(1.537.040,00)</b>	<b>98,15%</b>	
2,08 2.08.2.13.0.00.01.0000 2.08.05.2.01.02.5.1.02	Belanja Barang dan Jasa	82.999.940,00	81.462.900,00	(1.537.040,00)	98,15%	
<b>2,08 2.08.2.13.0.00.01.0000 2.08.06</b>	<b>PROGRAM PEMENUHAN HAK ANAK (PHA)</b>	<b>315.948.200,00</b>	<b>279.055.413,00</b>	<b>(36.892.787,00)</b>	<b>88,32%</b>	
<b>2,08 2.08.2.13.0.00.01.0000 2.08.06.2.01</b>	<b>Pelebagaan PHA pada Lembaga Pemerintah, Nonpemerintah, dan Dunia Usaha Kewenangan Kabupaten/Kota</b>	<b>180.434.100,00</b>	<b>165.771.220,00</b>	<b>(14.662.880,00)</b>	<b>91,87%</b>	
2,08 2.08.2.13.0.00.01.0000 2.08.06.2.01.01	<i>Advokasi Kebijakan dan Pendampingan Pemenuhan Hak Anak pada Lembaga Pemerintah, Non Pemerintah, Media dan Dunia Usaha Kewenangan Kabupaten/Kota</i>	87.500.000,00	82.865.400,00	(4.634.600,00)	94,70%	
<b>2,08 2.08.2.13.0.00.01.0000 2.08.06.2.01.01.5.1</b>	<b>BELANJA OPERASI</b>	<b>87.500.000,00</b>	<b>82.865.400,00</b>	<b>(4.634.600,00)</b>	<b>94,70%</b>	
2,08 2.08.2.13.0.00.01.0000 2.08.06.2.01.01.5.1.02	Belanja Barang dan Jasa	87.500.000,00	82.865.400,00	(4.634.600,00)	94,70%	
2,08 2.08.2.13.0.00.01.0000 2.08.06.2.01.02	<i>Koordinasi dan Sinkronisasi Pelebagaan Pemenuhan Hak Anak Kewenangan Kabupaten/Kota</i>	92.934.100,00	82.905.820,00	(10.028.280,00)	89,21%	
<b>2,08 2.08.2.13.0.00.01.0000 2.08.06.2.01.02.5.1</b>	<b>BELANJA OPERASI</b>	<b>92.934.100,00</b>	<b>82.905.820,00</b>	<b>(10.028.280,00)</b>	<b>89,21%</b>	
2,08 2.08.2.13.0.00.01.0000 2.08.06.2.01.02.5.1.02	Belanja Barang dan Jasa	92.934.100,00	82.905.820,00	(10.028.280,00)	89,21%	



KODE REKENING	URAIAN	JUMLAH ( Rp )		BERTAMBAH / BERKURANG		DASAR HUKUM
		ANGGARAN SETELAH PERUBAHAN	REALISASI	( Rp )	%	
1	2	3	4	5 = 4 - 3	6	7
<b>2,08 2.08.2.13.0.00.01.0000 2.08.06.2.02</b>	<b>Penguatan dan Pengembangan Lembaga Penyedia Layanan Peningkatan Kualitas Hidup Anak Kewenangan Kabupaten/Kota</b>	<b>135.514.100,00</b>	<b>113.284.193,00</b>	<b>(22.229.907,00)</b>	<b>83,60%</b>	
2,08 2.08.2.13.0.00.01.0000 2.08.06.2.02.01	Penyediaan Layanan Peningkatan Kualitas Hidup Anak Kewenangan Kabupaten/Kota	42.059.100,00	32.598.693,00	(9.460.407,00)	77,51%	
<b>2,08 2.08.2.13.0.00.01.0000 2.08.06.2.02.01.5.1</b>	<b>BELANJA OPERASI</b>	<b>42.059.100,00</b>	<b>32.598.693,00</b>	<b>(9.460.407,00)</b>	<b>77,51%</b>	
2,08 2.08.2.13.0.00.01.0000 2.08.06.2.02.01.5.1.02	Belanja Barang dan Jasa	42.059.100,00	32.598.693,00	(9.460.407,00)	77,51%	
2,08 2.08.2.13.0.00.01.0000 2.08.06.2.02.02	Koordinasi dan Sinkronisasi Pelaksanaan Pendampingan Peningkatan Kualitas Hidup Anak Tingkat Daerah Kabupaten/Kota	61.955.000,00	52.175.000,00	(9.780.000,00)	84,21%	
<b>2,08 2.08.2.13.0.00.01.0000 2.08.06.2.02.02.5.1</b>	<b>BELANJA OPERASI</b>	<b>61.955.000,00</b>	<b>52.175.000,00</b>	<b>(9.780.000,00)</b>	<b>84,21%</b>	
2,08 2.08.2.13.0.00.01.0000 2.08.06.2.02.02.5.1.02	Belanja Barang dan Jasa	61.955.000,00	52.175.000,00	(9.780.000,00)	84,21%	
2,08 2.08.2.13.0.00.01.0000 2.08.06.2.02.03	Pengembangan Komunikasi, Informasi dan Edukasi Pemenuhan Hak Anak bagi Lembaga Penyedia Layanan Peningkatan Kualitas Hidup Anak Tingkat Daerah Kabupaten/Kota	15.000.000,00	14.000.000,00	(1.000.000,00)	93,33%	
<b>2,08 2.08.2.13.0.00.01.0000 2.08.06.2.02.03.5.1</b>	<b>BELANJA OPERASI</b>	<b>15.000.000,00</b>	<b>14.000.000,00</b>	<b>(1.000.000,00)</b>	<b>93,33%</b>	
2,08 2.08.2.13.0.00.01.0000 2.08.06.2.02.03.5.1.02	Belanja Barang dan Jasa	15.000.000,00	14.000.000,00	(1.000.000,00)	93,33%	
2,08 2.08.2.13.0.00.01.0000 2.08.06.2.02.04	Penguatan Jejaring antar Lembaga Penyedia Layanan Peningkatan Kualitas Hidup Anak Tingkat Daerah Kabupaten/Kota	16.500.000,00	14.510.500,00	(1.989.500,00)	87,94%	
<b>2,08 2.08.2.13.0.00.01.0000 2.08.06.2.02.04.5.1</b>	<b>BELANJA OPERASI</b>	<b>16.500.000,00</b>	<b>14.510.500,00</b>	<b>(1.989.500,00)</b>	<b>87,94%</b>	
2,08 2.08.2.13.0.00.01.0000 2.08.06.2.02.04.5.1.02	Belanja Barang dan Jasa	16.500.000,00	14.510.500,00	(1.989.500,00)	87,94%	
<b>2,08 2.08.2.13.0.00.01.0000 2.08.07</b>	<b>PROGRAM PERLINDUNGAN KHUSUS ANAK</b>	<b>529.047.209,00</b>	<b>342.133.900,00</b>	<b>(186.913.309,00)</b>	<b>64,67%</b>	
<b>2,08 2.08.2.13.0.00.01.0000 2.08.07.2.01</b>	<b>Pencegahan Kekerasan Terhadap Anak yang Melibatkan para Pihak Lingkup Daerah Kabupaten/Kota</b>	<b>132.950.160,00</b>	<b>121.446.800,00</b>	<b>(11.503.360,00)</b>	<b>91,35%</b>	
2,08 2.08.2.13.0.00.01.0000 2.08.07.2.01.01	Advokasi Kebijakan dan Pendampingan Pelaksanaan Kebijakan, Program dan Kegiatan Pencegahan Kekerasan terhadap Anak Kewenangan Kabupaten/Kota	10.000.160,00	8.975.000,00	(1.025.160,00)	89,75%	
<b>2,08 2.08.2.13.0.00.01.0000 2.08.07.2.01.01.5.1</b>	<b>BELANJA OPERASI</b>	<b>10.000.160,00</b>	<b>8.975.000,00</b>	<b>(1.025.160,00)</b>	<b>89,75%</b>	
2,08 2.08.2.13.0.00.01.0000 2.08.07.2.01.01.5.1.02	Belanja Barang dan Jasa	10.000.160,00	8.975.000,00	(1.025.160,00)	89,75%	
2,08 2.08.2.13.0.00.01.0000 2.08.07.2.01.02	Koordinasi dan Sinkronisasi Pencegahan Kekerasan terhadap Anak Kewenangan Kabupaten/Kota	122.950.000,00	112.471.800,00	(10.478.200,00)	91,48%	
<b>2,08 2.08.2.13.0.00.01.0000 2.08.07.2.01.02.5.1</b>	<b>BELANJA OPERASI</b>	<b>122.950.000,00</b>	<b>112.471.800,00</b>	<b>(10.478.200,00)</b>	<b>91,48%</b>	
2,08 2.08.2.13.0.00.01.0000 2.08.07.2.01.02.5.1.02	Belanja Barang dan Jasa	122.950.000,00	112.471.800,00	(10.478.200,00)	91,48%	

KODE REKENING	URAIAN	JUMLAH ( Rp )		BERTAMBAH / BERKURANG		DASAR HUKUM
		ANGGARAN SETELAH PERUBAHAN	REALISASI	( Rp )	%	
1	2	3	4	5 = 4 - 3	6	7
2,08 2.08.2.13.0.00.01.0000 2.08.07.2.02	<b>Penyediaan Layanan bagi Anak yang Memerlukan Perlindungan Khusus yang Memerlukan Koordinasi Tingkat Daerah Kabupaten/Kota</b>	253.136.679,00	88.277.600,00	(164.859.079,00)	34,87%	
2,08 2.08.2.13.0.00.01.0000 2.08.07.2.02.01	Penyediaan Layanan Pengaduan Masyarakat bagi Anak yang Memerlukan Perlindungan Khusus Tingkat Daerah Kabupaten/Kota	25.000.000,00	21.075.000,00	(3.925.000,00)	84,30%	
2,08 2.08.2.13.0.00.01.0000 2.08.07.2.02.01.5.1	<b>BELANJA OPERASI</b>	25.000.000,00	21.075.000,00	(3.925.000,00)	84,30%	
2,08 2.08.2.13.0.00.01.0000 2.08.07.2.02.01.5.1.02	Belanja Barang dan Jasa	25.000.000,00	21.075.000,00	(3.925.000,00)	84,30%	
2,08 2.08.2.13.0.00.01.0000 2.08.07.2.02.02	Koordinasi dan Sinkronisasi Pelaksanaan Pendampingan Anak yang Memerlukan Perlindungan Khusus Kewenangan Kabupaten/Kota	188.136.680,00	30.902.600,00	(157.234.080,00)	16,43%	
2,08 2.08.2.13.0.00.01.0000 2.08.07.2.02.02.5.1	<b>BELANJA OPERASI</b>	188.136.680,00	30.902.600,00	(157.234.080,00)	16,43%	
2,08 2.08.2.13.0.00.01.0000 2.08.07.2.02.02.5.1.02	Belanja Barang dan Jasa	188.136.680,00	30.902.600,00	(157.234.080,00)	16,43%	
2,08 2.08.2.13.0.00.01.0000 2.08.07.2.02.03	Pengembangan Komunikasi, Informasi dan Edukasi Anak yang Memerlukan Perlindungan Khusus Kewenangan Kabupaten/Kota	20.000.000,00	17.815.000,00	(2.185.000,00)	89,08%	
2,08 2.08.2.13.0.00.01.0000 2.08.07.2.02.03.5.1	<b>BELANJA OPERASI</b>	20.000.000,00	17.815.000,00	(2.185.000,00)	89,08%	
2,08 2.08.2.13.0.00.01.0000 2.08.07.2.02.03.5.1.02	Belanja Barang dan Jasa	20.000.000,00	17.815.000,00	(2.185.000,00)	89,08%	
2,08 2.08.2.13.0.00.01.0000 2.08.07.2.02.04	Penguatan Jejaring antar Lembaga Penyedia Layanan Anak yang Memerlukan Perlindungan Khusus Kewenangan Kabupaten/Kota	19.999.999,00	18.485.000,00	(1.514.999,00)	92,43%	
2,08 2.08.2.13.0.00.01.0000 2.08.07.2.02.04.5.1	<b>BELANJA OPERASI</b>	19.999.999,00	18.485.000,00	(1.514.999,00)	92,43%	
2,08 2.08.2.13.0.00.01.0000 2.08.07.2.02.04.5.1.02	Belanja Barang dan Jasa	19.999.999,00	18.485.000,00	(1.514.999,00)	92,43%	
2,08 2.08.2.13.0.00.01.0000 2.08.07.2.03	<b>Penguatan dan Pengembangan Lembaga Penyedia Layanan bagi Anak yang Memerlukan Perlindungan Khusus Tingkat Daerah Kabupaten/Kota</b>	142.960.370,00	132.409.500,00	(10.550.870,00)	92,62%	
2,08 2.08.2.13.0.00.01.0000 2.08.07.2.03.01	Koordinasi dan Sinkronisasi Penyediaan Sarana Prasarana Layanan bagi Anak yang Memerlukan Perlindungan Khusus Tingkat Daerah Kabupaten/Kota	28.097.800,00	25.283.000,00	(2.814.800,00)	89,98%	
2,08 2.08.2.13.0.00.01.0000 2.08.07.2.03.01.5.1	<b>BELANJA OPERASI</b>	28.097.800,00	25.283.000,00	(2.814.800,00)	89,98%	
2,08 2.08.2.13.0.00.01.0000 2.08.07.2.03.01.5.1.02	Belanja Barang dan Jasa	28.097.800,00	25.283.000,00	(2.814.800,00)	89,98%	
2,08 2.08.2.13.0.00.01.0000 2.08.07.2.03.02	Koordinasi dan Sinkronisasi Peningkatan Kapasitas Sumber Daya Lembaga Penyedia Layanan Anak yang Memerlukan Perlindungan Khusus Tingkat Daerah Kabupaten/Kota	100.283.800,00	94.688.000,00	(5.595.800,00)	94,42%	
2,08 2.08.2.13.0.00.01.0000 2.08.07.2.03.02.5.1	<b>BELANJA OPERASI</b>	100.283.800,00	94.688.000,00	(5.595.800,00)	94,42%	
2,08 2.08.2.13.0.00.01.0000 2.08.07.2.03.02.5.1.02	Belanja Barang dan Jasa	100.283.800,00	94.688.000,00	(5.595.800,00)	94,42%	
2,08 2.08.2.13.0.00.01.0000 2.08.07.2.03.03	Koordinasi dan Sinkronisasi Penguatan Jejaring antar Lembaga Penyedia Layanan Anak yang Memerlukan Perlindungan Khusus Tingkat Daerah Kabupaten/Kota	14.578.770,00	12.438.500,00	(2.140.270,00)	85,32%	

KODE REKENING	URAIAN	JUMLAH ( Rp )		BERTAMBAH / BERKURANG		DASAR HUKUM
		ANGGARAN SETELAH PERUBAHAN	REALISASI	( Rp )	%	
1	2	3	4	5 = 4 - 3	6	7
2,08	2.08.2.13.0.00.01.0000 2.08.07.2.03.03.5.1	14.578.770,00	12.438.500,00	(2.140.270,00)	85,32%	
2,08	2.08.2.13.0.00.01.0000 2.08.07.2.03.03.5.1.02	14.578.770,00	12.438.500,00	(2.140.270,00)	85,32%	
2,13	2.08.2.13.0.00.01.0000 2.13.04	509.807.700,00	485.378.880,00	(24.428.820,00)	95,21%	
2,13	2.08.2.13.0.00.01.0000 2.13.04.2.01	509.807.700,00	485.378.880,00	(24.428.820,00)	95,21%	
2,13	2.08.2.13.0.00.01.0000 2.13.04.2.01.11	50.000.000,00	46.963.100,00	(3.036.900,00)	93,93%	
2,13	2.08.2.13.0.00.01.0000 2.13.04.2.01.11.5.1	50.000.000,00	46.963.100,00	(3.036.900,00)	93,93%	
2,13	2.08.2.13.0.00.01.0000 2.13.04.2.01.11.5.1.02	50.000.000,00	46.963.100,00	(3.036.900,00)	93,93%	
2,13	2.08.2.13.0.00.01.0000 2.13.04.2.01.18	459.807.700,00	438.415.780,00	(21.391.920,00)	95,35%	
2,13	2.08.2.13.0.00.01.0000 2.13.04.2.01.18.5.1	459.807.700,00	438.415.780,00	(21.391.920,00)	95,35%	
2,13	2.08.2.13.0.00.01.0000 2.13.04.2.01.18.5.1.02	459.807.700,00	438.415.780,00	(21.391.920,00)	95,35%	
2,13	2.08.2.13.0.00.01.0000 2.13.05	1.380.996.941,00	1.269.973.675,00	(111.023.266,00)	91,96%	
2,13	2.08.2.13.0.00.01.0000 2.13.05.2.01	1.380.996.941,00	1.269.973.675,00	(111.023.266,00)	91,96%	
2,13	2.08.2.13.0.00.01.0000 2.13.05.2.01.02	166.551.260,00	150.413.500,00	(16.137.760,00)	90,31%	
2,13	2.08.2.13.0.00.01.0000 2.13.05.2.01.02.5.1	166.551.260,00	150.413.500,00	(16.137.760,00)	90,31%	
2,13	2.08.2.13.0.00.01.0000 2.13.05.2.01.03	105.883.000,00	87.292.072,00	(18.590.928,00)	82,44%	
2,13	2.08.2.13.0.00.01.0000 2.13.05.2.01.03.5.1	105.883.000,00	87.292.072,00	(18.590.928,00)	82,44%	
2,13	2.08.2.13.0.00.01.0000 2.13.05.2.01.03.5.1.02	105.883.000,00	87.292.072,00	(18.590.928,00)	82,44%	
2,13	2.08.2.13.0.00.01.0000 2.13.05.2.01.06	43.569.880,00	29.898.000,00	(13.671.880,00)	68,62%	
2,13	2.08.2.13.0.00.01.0000 2.13.05.2.01.06.5.1	43.569.880,00	29.898.000,00	(13.671.880,00)	68,62%	
2,13	2.08.2.13.0.00.01.0000 2.13.05.2.01.06.5.1.02	43.569.880,00	29.898.000,00	(13.671.880,00)	68,62%	

KODE REKENING	URAIAN	JUMLAH ( Rp )		BERTAMBAH / BERKURANG		DASAR HUKUM
		ANGGARAN SETELAH PERUBAHAN	REALISASI	( Rp )	%	
1	2	3	4	5 = 4 - 3	6	7
2,13	2.08.2.13.0.00.01.0000 2.13.05.2.01.07 Fasilitasi Bulan Bhakti Gotong Royong Masyarakat	1.064.992.801,00	1.002.370.103,00	(62.622.698,00)	94,12%	
<b>2,13</b>	<b>2.08.2.13.0.00.01.0000 2.13.05.2.01.07.5.1 BELANJA OPERASI</b>	<b>404.021.520,00</b>	<b>347.168.300,00</b>	<b>(56.853.220,00)</b>	<b>85,93%</b>	
2,13	2.08.2.13.0.00.01.0000 2.13.05.2.01.07.5.1.01 Belanja Pegawai	350.000,00	350.000,00	0,00	100,00%	
2,13	2.08.2.13.0.00.01.0000 2.13.05.2.01.07.5.1.02 Belanja Barang dan Jasa	403.671.520,00	346.818.300,00	(56.853.220,00)	85,92%	
<b>2,13</b>	<b>2.08.2.13.0.00.01.0000 2.13.05.2.01.07.5.2 BELANJA MODAL</b>	<b>660.971.281,00</b>	<b>655.201.803,00</b>	<b>(5.769.478,00)</b>	<b>99,13%</b>	
2,13	2.08.2.13.0.00.01.0000 2.13.05.2.01.07.5.2.04 Belanja Modal Jalan, Jaringan, dan Irigasi	660.971.281,00	655.201.803,00	(5.769.478,00)	99,13%	
	<b>SURPLUS/DEFISIT</b>	<b>(16.539.046.532,00)</b>	<b>(15.055.806.729,00)</b>	<b>1.483.239.803,00</b>	<b>91,03%</b>	



**PEMERINTAH KOTA SEMARANG**  
**RINCIAN APBD MENURUT URUSAN PEMERINTAHAN DAERAH, ORGANISASI, PROGRAM, KEGIATAN, SUB KEGIATAN, KELOMPOK, DAN**  
**JENIS PENDAPATAN, BELANJA, DAN PEMBIAYAAN**  
**TAHUN ANGGARAN 2022**



Urusan Pemerintahan : 2.09 Urusan Pemerintahan Wajib yang Tidak Berkaitan dengan Pelayanan Dasar

Bidang Urusan : URUSAN PEMERINTAHAN BIDANG PANGAN

Organisasi : 2.09.0.00.0.00.01.0000 DINAS KETAHANAN PANGAN

KODE REKENING	URAIAN	JUMLAH ( Rp )		BERTAMBAH / BERKURANG		DASAR HUKUM
		ANGGARAN SETELAH PERUBAHAN	REALISASI	( Rp )	%	
1	2	3	4	5 = 4 - 3	6	7
2,09 2.09.0.00.0.00.01.0000 2.09.01.2.01.01.5	BELANJA DAERAH	14.695.584.812,00	13.711.397.518,00	(984.187.294,00)	93,30%	
2,09 2.09.0.00.0.00.01.0000 2.09.01	PROGRAM PENUNJANG URUSAN PEMERINTAHAN DAERAH KABUPATEN/KOTA	8.305.109.508,00	7.796.599.574,00	(508.509.934,00)	93,88%	
2,09 2.09.0.00.0.00.01.0000 2.09.01.2.01	<i>Perencanaan, Penganggaran, dan Evaluasi Kinerja Perangkat Daerah</i>	7.603.640,00	6.480.000,00	(1.123.640,00)	85,22%	
2,09 2.09.0.00.0.00.01.0000 2.09.01.2.01.01	<i>Penyusunan Dokumen Perencanaan Perangkat Daerah</i>	656.920,00	590.000,00	(66.920,00)	89,81%	
2,09 2.09.0.00.0.00.01.0000 2.09.01.2.01.01.5.1	BELANJA OPERASI	656.920,00	590.000,00	(66.920,00)	89,81%	
2,09 2.09.0.00.0.00.01.0000 2.09.01.2.01.01.5.1.02	Belanja Barang dan Jasa	656.920,00	590.000,00	(66.920,00)	89,81%	
2,09 2.09.0.00.0.00.01.0000 2.09.01.2.01.02	<i>Koordinasi dan Penyusunan Dokumen RKA-SKPD</i>	1.214.950,00	1.100.000,00	(114.950,00)	90,54%	
2,09 2.09.0.00.0.00.01.0000 2.09.01.2.01.02.5.1	BELANJA OPERASI	1.214.950,00	1.100.000,00	(114.950,00)	90,54%	
2,09 2.09.0.00.0.00.01.0000 2.09.01.2.01.02.5.1.02	Belanja Barang dan Jasa	1.214.950,00	1.100.000,00	(114.950,00)	90,54%	
2,09 2.09.0.00.0.00.01.0000 2.09.01.2.01.03	<i>Koordinasi dan Penyusunan Dokumen Perubahan RKA-SKPD</i>	1.429.450,00	1.250.000,00	(179.450,00)	87,45%	
2,09 2.09.0.00.0.00.01.0000 2.09.01.2.01.03.5.1	BELANJA OPERASI	1.429.450,00	1.250.000,00	(179.450,00)	87,45%	

KODE REKENING	URAIAN	JUMLAH ( Rp )		BERTAMBAH / BERKURANG		DASAR HUKUM
		ANGGARAN SETELAH PERUBAHAN	REALISASI	( Rp )	%	
1	2	3	4	5 = 4 - 3	6	7
2,09 2.09.0.00.0.00.01.0000 2.09.01.2.01.03.5.1.02	Belanja Barang dan Jasa	1.429.450,00	1.250.000,00	(179.450,00)	87,45%	
2,09 2.09.0.00.0.00.01.0000 2.09.01.2.01.04	Koordinasi dan Penyusunan DPA-SKPD	1.214.950,00	975.000,00	(239.950,00)	80,25%	
<b>2,09 2.09.0.00.0.00.01.0000 2.09.01.2.01.04.5.1</b>	<b>BELANJA OPERASI</b>	<b>1.214.950,00</b>	<b>975.000,00</b>	<b>(239.950,00)</b>	<b>80,25%</b>	
2,09 2.09.0.00.0.00.01.0000 2.09.01.2.01.04.5.1.02	Belanja Barang dan Jasa	1.214.950,00	975.000,00	(239.950,00)	80,25%	
2,09 2.09.0.00.0.00.01.0000 2.09.01.2.01.05	Koordinasi dan Penyusunan Perubahan DPA-SKPD	1.429.450,00	1.190.000,00	(239.450,00)	83,25%	
<b>2,09 2.09.0.00.0.00.01.0000 2.09.01.2.01.05.5.1</b>	<b>BELANJA OPERASI</b>	<b>1.429.450,00</b>	<b>1.190.000,00</b>	<b>(239.450,00)</b>	<b>83,25%</b>	
2,09 2.09.0.00.0.00.01.0000 2.09.01.2.01.05.5.1.02	Belanja Barang dan Jasa	1.429.450,00	1.190.000,00	(239.450,00)	83,25%	
2,09 2.09.0.00.0.00.01.0000 2.09.01.2.01.07	Evaluasi Kinerja Perangkat Daerah	1.657.920,00	1.375.000,00	(282.920,00)	82,94%	
<b>2,09 2.09.0.00.0.00.01.0000 2.09.01.2.01.07.5.1</b>	<b>BELANJA OPERASI</b>	<b>1.657.920,00</b>	<b>1.375.000,00</b>	<b>(282.920,00)</b>	<b>82,94%</b>	
2,09 2.09.0.00.0.00.01.0000 2.09.01.2.01.07.5.1.02	Belanja Barang dan Jasa	1.657.920,00	1.375.000,00	(282.920,00)	82,94%	
<b>2,09 2.09.0.00.0.00.01.0000 2.09.01.2.02</b>	<b>Administrasi Keuangan Perangkat Daerah</b>	<b>6.900.745.308,00</b>	<b>6.602.411.638,00</b>	<b>(298.333.670,00)</b>	<b>95,68%</b>	
2,09 2.09.0.00.0.00.01.0000 2.09.01.2.02.01	Penyediaan Gaji dan Tunjangan ASN	6.728.592.548,00	6.452.747.638,00	(275.844.910,00)	95,90%	
<b>2,09 2.09.0.00.0.00.01.0000 2.09.01.2.02.01.5.1</b>	<b>BELANJA OPERASI</b>	<b>6.728.592.548,00</b>	<b>6.452.747.638,00</b>	<b>(275.844.910,00)</b>	<b>95,90%</b>	
2,09 2.09.0.00.0.00.01.0000 2.09.01.2.02.01.5.1.01	Belanja Pegawai	6.728.592.548,00	6.452.747.638,00	(275.844.910,00)	95,90%	
2,09 2.09.0.00.0.00.01.0000 2.09.01.2.02.02	Penyediaan Administrasi Pelaksanaan Tugas ASN	168.895.000,00	147.609.000,00	(21.286.000,00)	87,40%	
<b>2,09 2.09.0.00.0.00.01.0000 2.09.01.2.02.02.5.1</b>	<b>BELANJA OPERASI</b>	<b>168.895.000,00</b>	<b>147.609.000,00</b>	<b>(21.286.000,00)</b>	<b>87,40%</b>	
2,09 2.09.0.00.0.00.01.0000 2.09.01.2.02.02.5.1.01	Belanja Pegawai	167.410.000,00	146.259.000,00	(21.151.000,00)	87,37%	
2,09 2.09.0.00.0.00.01.0000 2.09.01.2.02.02.5.1.02	Belanja Barang dan Jasa	1.485.000,00	1.350.000,00	(135.000,00)	90,91%	
2,09 2.09.0.00.0.00.01.0000 2.09.01.2.02.05	Koordinasi dan Penyusunan Laporan Keuangan Akhir Tahun SKPD	651.552,00	510.000,00	(141.552,00)	78,27%	
<b>2,09 2.09.0.00.0.00.01.0000 2.09.01.2.02.05.5.1</b>	<b>BELANJA OPERASI</b>	<b>651.552,00</b>	<b>510.000,00</b>	<b>(141.552,00)</b>	<b>78,27%</b>	
2,09 2.09.0.00.0.00.01.0000 2.09.01.2.02.05.5.1.02	Belanja Barang dan Jasa	651.552,00	510.000,00	(141.552,00)	78,27%	

KODE REKENING	URAIAN	JUMLAH ( Rp )		BERTAMBAH / BERKURANG		DASAR HUKUM
		ANGGARAN SETELAH PERUBAHAN	REALISASI	( Rp )	%	
1	2	3	4	5 = 4 - 3	6	7
2,09 2.09.0.00.0.00.01.0000 2.09.01.2.02.07	Koordinasi dan Penyusunan Laporan Keuangan Bulanan/Triwulanan/Semesteran SKPD	1.954.656,00	1.275.000,00	(679.656,00)	65,23%	
<b>2,09 2.09.0.00.0.00.01.0000 2.09.01.2.02.07.5.1</b>	<b>BELANJA OPERASI</b>	<b>1.954.656,00</b>	<b>1.275.000,00</b>	<b>(679.656,00)</b>	<b>65,23%</b>	
2,09 2.09.0.00.0.00.01.0000 2.09.01.2.02.07.5.1.02	Belanja Barang dan Jasa	1.954.656,00	1.275.000,00	(679.656,00)	65,23%	
2,09 2.09.0.00.0.00.01.0000 2.09.01.2.02.08	Penyusunan Pelaporan dan Analisis Prognosis Realisasi Anggaran	651.552,00	270.000,00	(381.552,00)	41,44%	
<b>2,09 2.09.0.00.0.00.01.0000 2.09.01.2.02.08.5.1</b>	<b>BELANJA OPERASI</b>	<b>651.552,00</b>	<b>270.000,00</b>	<b>(381.552,00)</b>	<b>41,44%</b>	
2,09 2.09.0.00.0.00.01.0000 2.09.01.2.02.08.5.1.02	Belanja Barang dan Jasa	651.552,00	270.000,00	(381.552,00)	41,44%	
<b>2,09 2.09.0.00.0.00.01.0000 2.09.01.2.06</b>	<b>Administrasi Umum Perangkat Daerah</b>	<b>586.804.482,00</b>	<b>463.318.883,00</b>	<b>(123.485.599,00)</b>	<b>78,96%</b>	
2,09 2.09.0.00.0.00.01.0000 2.09.01.2.06.01	Penyediaan Komponen Instalasi Listrik/Penerangan Bangunan Kantor	6.249.408,00	5.856.000,00	(393.408,00)	93,70%	
<b>2,09 2.09.0.00.0.00.01.0000 2.09.01.2.06.01.5.1</b>	<b>BELANJA OPERASI</b>	<b>6.249.408,00</b>	<b>5.856.000,00</b>	<b>(393.408,00)</b>	<b>93,70%</b>	
2,09 2.09.0.00.0.00.01.0000 2.09.01.2.06.01.5.1.02	Belanja Barang dan Jasa	6.249.408,00	5.856.000,00	(393.408,00)	93,70%	
2,09 2.09.0.00.0.00.01.0000 2.09.01.2.06.02	Penyediaan Peralatan dan Perlengkapan Kantor	54.802.329,00	49.950.000,00	(4.852.329,00)	91,15%	
<b>2,09 2.09.0.00.0.00.01.0000 2.09.01.2.06.02.5.1</b>	<b>BELANJA OPERASI</b>	<b>1.200.000,00</b>	<b>0,00</b>	<b>(1.200.000,00)</b>	<b>0,00%</b>	
2,09 2.09.0.00.0.00.01.0000 2.09.01.2.06.02.5.1.01	Belanja Pegawai	1.200.000,00	0,00	(1.200.000,00)	0,00%	
<b>2,09 2.09.0.00.0.00.01.0000 2.09.01.2.06.02.5.2</b>	<b>BELANJA MODAL</b>	<b>53.602.329,00</b>	<b>49.950.000,00</b>	<b>(3.652.329,00)</b>	<b>93,19%</b>	
2,09 2.09.0.00.0.00.01.0000 2.09.01.2.06.02.5.2.02	Belanja Modal Peralatan dan Mesin	53.602.329,00	49.950.000,00	(3.652.329,00)	93,19%	
2,09 2.09.0.00.0.00.01.0000 2.09.01.2.06.03	Penyediaan Peralatan Rumah Tangga	84.527.234,00	65.817.000,00	(18.710.234,00)	77,86%	
<b>2,09 2.09.0.00.0.00.01.0000 2.09.01.2.06.03.5.1</b>	<b>BELANJA OPERASI</b>	<b>84.527.234,00</b>	<b>65.817.000,00</b>	<b>(18.710.234,00)</b>	<b>77,86%</b>	
2,09 2.09.0.00.0.00.01.0000 2.09.01.2.06.03.5.1.02	Belanja Barang dan Jasa	84.527.234,00	65.817.000,00	(18.710.234,00)	77,86%	
2,09 2.09.0.00.0.00.01.0000 2.09.01.2.06.04	Penyediaan Bahan Logistik Kantor	40.148.207,00	36.155.000,00	(3.993.207,00)	90,05%	
<b>2,09 2.09.0.00.0.00.01.0000 2.09.01.2.06.04.5.1</b>	<b>BELANJA OPERASI</b>	<b>40.148.207,00</b>	<b>36.155.000,00</b>	<b>(3.993.207,00)</b>	<b>90,05%</b>	
2,09 2.09.0.00.0.00.01.0000 2.09.01.2.06.04.5.1.02	Belanja Barang dan Jasa	40.148.207,00	36.155.000,00	(3.993.207,00)	90,05%	

KODE REKENING	URAIAN	JUMLAH ( Rp )		BERTAMBAH / BERKURANG		DASAR HUKUM
		ANGGARAN SETELAH PERUBAHAN	REALISASI	( Rp )	%	
1	2	3	4	5 = 4 - 3	6	7
2,09 2.09.0.00.0.00.01.0000 2.09.01.2.06.05	Penyediaan Barang Cetak dan Peggandaan	28.475.266,00	18.882.215,00	(9.593.051,00)	66,31%	
<b>2,09 2.09.0.00.0.00.01.0000 2.09.01.2.06.05.5.1</b>	<b>BELANJA OPERASI</b>	<b>28.475.266,00</b>	<b>18.882.215,00</b>	<b>(9.593.051,00)</b>	<b>66,31%</b>	
2,09 2.09.0.00.0.00.01.0000 2.09.01.2.06.05.5.1.02	Belanja Barang dan Jasa	28.475.266,00	18.882.215,00	(9.593.051,00)	66,31%	
2,09 2.09.0.00.0.00.01.0000 2.09.01.2.06.06	Penyediaan Bahan Bacaan dan Peraturan Perundang-undangan	5.700.000,00	4.070.000,00	(1.630.000,00)	71,40%	
<b>2,09 2.09.0.00.0.00.01.0000 2.09.01.2.06.06.5.1</b>	<b>BELANJA OPERASI</b>	<b>5.700.000,00</b>	<b>4.070.000,00</b>	<b>(1.630.000,00)</b>	<b>71,40%</b>	
2,09 2.09.0.00.0.00.01.0000 2.09.01.2.06.06.5.1.02	Belanja Barang dan Jasa	5.700.000,00	4.070.000,00	(1.630.000,00)	71,40%	
2,09 2.09.0.00.0.00.01.0000 2.09.01.2.06.08	Fasilitasi Kunjungan Tamu	26.023.000,00	18.456.100,00	(7.566.900,00)	70,92%	
<b>2,09 2.09.0.00.0.00.01.0000 2.09.01.2.06.08.5.1</b>	<b>BELANJA OPERASI</b>	<b>26.023.000,00</b>	<b>18.456.100,00</b>	<b>(7.566.900,00)</b>	<b>70,92%</b>	
2,09 2.09.0.00.0.00.01.0000 2.09.01.2.06.08.5.1.02	Belanja Barang dan Jasa	26.023.000,00	18.456.100,00	(7.566.900,00)	70,92%	
2,09 2.09.0.00.0.00.01.0000 2.09.01.2.06.09	Penyelenggaraan Rapat Koordinasi dan Konsultasi SKPD	132.174.000,00	71.544.448,00	(60.629.552,00)	54,13%	
<b>2,09 2.09.0.00.0.00.01.0000 2.09.01.2.06.09.5.1</b>	<b>BELANJA OPERASI</b>	<b>132.174.000,00</b>	<b>71.544.448,00</b>	<b>(60.629.552,00)</b>	<b>54,13%</b>	
2,09 2.09.0.00.0.00.01.0000 2.09.01.2.06.09.5.1.02	Belanja Barang dan Jasa	132.174.000,00	71.544.448,00	(60.629.552,00)	54,13%	
2,09 2.09.0.00.0.00.01.0000 2.09.01.2.06.11	Dukungan Pelaksanaan Sistem Pemerintahan Berbasis Elektronik pada SKPD	208.705.038,00	192.588.120,00	(16.116.918,00)	92,28%	
<b>2,09 2.09.0.00.0.00.01.0000 2.09.01.2.06.11.5.1</b>	<b>BELANJA OPERASI</b>	<b>92.190.992,00</b>	<b>81.177.420,00</b>	<b>(11.013.572,00)</b>	<b>88,05%</b>	
2,09 2.09.0.00.0.00.01.0000 2.09.01.2.06.11.5.1.01	Belanja Pegawai	1.320.000,00	1.200.000,00	(120.000,00)	90,91%	
2,09 2.09.0.00.0.00.01.0000 2.09.01.2.06.11.5.1.02	Belanja Barang dan Jasa	90.870.992,00	79.977.420,00	(10.893.572,00)	88,01%	
<b>2,09 2.09.0.00.0.00.01.0000 2.09.01.2.06.11.5.2</b>	<b>BELANJA MODAL</b>	<b>116.514.046,00</b>	<b>111.410.700,00</b>	<b>(5.103.346,00)</b>	<b>95,62%</b>	
2,09 2.09.0.00.0.00.01.0000 2.09.01.2.06.11.5.2.02	Belanja Modal Peralatan dan Mesin	116.514.046,00	111.410.700,00	(5.103.346,00)	95,62%	
<b>2,09 2.09.0.00.0.00.01.0000 2.09.01.2.08</b>	<b>Penyediaan Jasa Penunjang Urusan Pemerintahan Daerah</b>	<b>284.029.108,00</b>	<b>262.992.903,00</b>	<b>(21.036.205,00)</b>	<b>92,59%</b>	
2,09 2.09.0.00.0.00.01.0000 2.09.01.2.08.02	Penyediaan Jasa Komunikasi, Sumber Daya Air dan Listrik	120.166.908,00	107.970.133,00	(12.196.775,00)	89,85%	
<b>2,09 2.09.0.00.0.00.01.0000 2.09.01.2.08.02.5.1</b>	<b>BELANJA OPERASI</b>	<b>120.166.908,00</b>	<b>107.970.133,00</b>	<b>(12.196.775,00)</b>	<b>89,85%</b>	



KODE REKENING	URAIAN	JUMLAH ( Rp )		BERTAMBAH / BERKURANG		DASAR HUKUM
		ANGGARAN SETELAH PERUBAHAN	REALISASI	( Rp )	%	
1	2	3	4	5 = 4 - 3	6	7
2,09 2.09.0.00.0.00.01.0000 2.09.01.2.08.02.5.1.02	Belanja Barang dan Jasa	120.166.908,00	107.970.133,00	(12.196.775,00)	89,85%	
2,09 2.09.0.00.0.00.01.0000 2.09.01.2.08.04	Penyediaan Jasa Pelayanan Umum Kantor	163.862.200,00	155.022.770,00	(8.839.430,00)	94,61%	
<b>2,09 2.09.0.00.0.00.01.0000 2.09.01.2.08.04.5.1</b>	<b>BELANJA OPERASI</b>	<b>163.862.200,00</b>	<b>155.022.770,00</b>	<b>(8.839.430,00)</b>	<b>94,61%</b>	
2,09 2.09.0.00.0.00.01.0000 2.09.01.2.08.04.5.1.02	Belanja Barang dan Jasa	163.862.200,00	155.022.770,00	(8.839.430,00)	94,61%	
<b>2,09 2.09.0.00.0.00.01.0000 2.09.01.2.09</b>	<b>Pemeliharaan Barang Milik Daerah Penunjang Urusan Pemerintahan Daerah</b>	<b>525.926.970,00</b>	<b>461.396.150,00</b>	<b>(64.530.820,00)</b>	<b>87,73%</b>	
2,09 2.09.0.00.0.00.01.0000 2.09.01.2.09.01	Penyediaan Jasa Pemeliharaan, Biaya Pemeliharaan dan Pajak Kendaraan Perorangan Dinas atau Kendaraan Dinas Jabatan	36.318.180,00	35.514.350,00	(803.830,00)	0,00%	
<b>2,09 2.09.0.00.0.00.01.0000 2.09.01.2.09.01.5.1</b>	<b>BELANJA OPERASI</b>	<b>36.318.180,00</b>	<b>35.514.350,00</b>	<b>(803.830,00)</b>	<b>0,00%</b>	
2,09 2.09.0.00.0.00.01.0000 2.09.01.2.09.01.5.1.02	Belanja Barang dan Jasa	36.318.180,00	35.514.350,00	(803.830,00)	97,79%	
2,09 2.09.0.00.0.00.01.0000 2.09.01.2.09.02	Penyediaan Jasa Pemeliharaan, Biaya Pemeliharaan, Pajak, dan Perizinan Kendaraan Dinas Operasional atau Lapangan	268.645.330,00	214.702.100,00	(53.943.230,00)	79,92%	
<b>2,09 2.09.0.00.0.00.01.0000 2.09.01.2.09.02.5.1</b>	<b>BELANJA OPERASI</b>	<b>268.645.330,00</b>	<b>214.702.100,00</b>	<b>(53.943.230,00)</b>	<b>79,92%</b>	
2,09 2.09.0.00.0.00.01.0000 2.09.01.2.09.02.5.1.02	Belanja Barang dan Jasa	268.645.330,00	214.702.100,00	(53.943.230,00)	79,92%	
2,09 2.09.0.00.0.00.01.0000 2.09.01.2.09.06	Pemeliharaan Peralatan dan Mesin Lainnya	20.963.460,00	13.092.700,00	(7.870.760,00)	62,45%	
<b>2,09 2.09.0.00.0.00.01.0000 2.09.01.2.09.06.5.1</b>	<b>BELANJA OPERASI</b>	<b>20.963.460,00</b>	<b>13.092.700,00</b>	<b>(7.870.760,00)</b>	<b>62,45%</b>	
2,09 2.09.0.00.0.00.01.0000 2.09.01.2.09.06.5.1.02	Belanja Barang dan Jasa	20.963.460,00	13.092.700,00	(7.870.760,00)	62,45%	
2,09 2.09.0.00.0.00.01.0000 2.09.01.2.09.09	Pemeliharaan/Rehabilitasi Gedung Kantor dan Bangunan Lainnya	200.000.000,00	198.087.000,00	(1.913.000,00)	99,04%	
<b>2,09 2.09.0.00.0.00.01.0000 2.09.01.2.09.09.5.1</b>	<b>BELANJA OPERASI</b>	<b>1.056.530,00</b>	<b>976.000,00</b>	<b>(80.530,00)</b>	<b>92,38%</b>	
2,09 2.09.0.00.0.00.01.0000 2.09.01.2.09.09.5.1.01	Belanja Pegawai	880.000,00	800.000,00	(80.000,00)	90,91%	
2,09 2.09.0.00.0.00.01.0000 2.09.01.2.09.09.5.1.02	Belanja Barang dan Jasa	176.530,00	176.000,00	(530,00)	99,70%	
<b>2,09 2.09.0.00.0.00.01.0000 2.09.01.2.09.09.5.2</b>	<b>BELANJA MODAL</b>	<b>198.943.470,00</b>	<b>197.111.000,00</b>	<b>(1.832.470,00)</b>	<b>99,08%</b>	
2,09 2.09.0.00.0.00.01.0000 2.09.01.2.09.09.5.2.03	Belanja Modal Gedung dan Bangunan	198.943.470,00	197.111.000,00	(1.832.470,00)	99,08%	
<b>2,09 2.09.0.00.0.00.01.0000 2.09.02</b>	<b>PROGRAM PENGELOLAAN SUMBER DAYA EKONOMI UNTUK KEDAULATAN DAN KEMANDIRIAN PANGAN</b>	<b>51.762.491,00</b>	<b>51.714.900,00</b>	<b>(47.591,00)</b>	<b>99,91%</b>	

KODE REKENING			URAIAN	JUMLAH ( Rp )		BERTAMBAH / BERKURANG		DASAR HUKUM
				ANGGARAN SETELAH PERUBAHAN	REALISASI	( Rp )	%	
1			2	3	4	5 = 4 - 3	6	7
2,09	2.09.0.00.0.00.01.0000	2.09.02.2.01	<b>Penyediaan Infrastruktur dan Seluruh Pendukung Kemandirian Pangan sesuai Kewenangan Daerah Kabupaten/Kota</b>	<b>51.762.491,00</b>	<b>51.714.900,00</b>	<b>(47.591,00)</b>	<b>99,91%</b>	
2,09	2.09.0.00.0.00.01.0000	2.09.02.2.01.04	<i>Koordinasi dan Sinkronisasi Penyediaan Infrastruktur Logistik</i>	0,00	0,00	0,00	0,00%	
2,09	2.09.0.00.0.00.01.0000	2.09.02.2.01.04.5.1	<b>BELANJA OPERASI</b>	<b>0,00</b>	<b>0,00</b>	<b>0,00</b>	<b>0,00%</b>	
2,09	2.09.0.00.0.00.01.0000	2.09.02.2.01.04.5.1.02	Belanja Barang dan Jasa	0,00	0,00	0,00	0,00%	
2,09	2.09.0.00.0.00.01.0000	2.09.02.2.01.05	<i>Penyusunan Rencana dan Peta Jalan Kebutuhan Infrastruktur Pendukung Kemandirian Pangan</i>	51.762.491,00	51.714.900,00	(47.591,00)	99,91%	
2,09	2.09.0.00.0.00.01.0000	2.09.02.2.01.05.5.1	<b>BELANJA OPERASI</b>	<b>51.762.491,00</b>	<b>51.714.900,00</b>	<b>(47.591,00)</b>	<b>99,91%</b>	
2,09	2.09.0.00.0.00.01.0000	2.09.02.2.01.05.5.1.02	Belanja Barang dan Jasa	51.762.491,00	51.714.900,00	(47.591,00)	99,91%	
2,09	2.09.0.00.0.00.01.0000	2.09.03	<b>PROGRAM PENINGKATAN DIVERSIFIKASI DAN KETAHANAN PANGAN MASYARAKAT</b>	<b>5.665.792.397,00</b>	<b>5.217.725.491,00</b>	<b>(448.066.906,00)</b>	<b>92,09%</b>	
2,09	2.09.0.00.0.00.01.0000	2.09.03.2.01	<b>Penyediaan dan Penyaluran Pangan Pokok atau Pangan Lainnya sesuai dengan Kebutuhan Daerah Kabupaten/Kota dalam rangka Stabilisasi Pasokan dan Harga Pangan</b>	<b>300.421.587,00</b>	<b>281.518.256,00</b>	<b>(18.903.331,00)</b>	<b>93,71%</b>	
2,09	2.09.0.00.0.00.01.0000	2.09.03.2.01.01	<i>Penyediaan Informasi Harga Pangan dan Neraca Bahan Makanan</i>	16.679.420,00	15.558.750,00	(1.120.670,00)	93,28%	
2,09	2.09.0.00.0.00.01.0000	2.09.03.2.01.01.5.1	<b>BELANJA OPERASI</b>	<b>16.679.420,00</b>	<b>15.558.750,00</b>	<b>(1.120.670,00)</b>	<b>93,28%</b>	
2,09	2.09.0.00.0.00.01.0000	2.09.03.2.01.01.5.1.02	Belanja Barang dan Jasa	16.679.420,00	15.558.750,00	(1.120.670,00)	93,28%	
2,09	2.09.0.00.0.00.01.0000	2.09.03.2.01.02	<i>Penyediaan Pangan Berbasis Sumber Daya Lokal</i>	71.280.730,00	65.699.000,00	(5.581.730,00)	92,17%	
2,09	2.09.0.00.0.00.01.0000	2.09.03.2.01.02.5.1	<b>BELANJA OPERASI</b>	<b>71.280.730,00</b>	<b>65.699.000,00</b>	<b>(5.581.730,00)</b>	<b>92,17%</b>	
2,09	2.09.0.00.0.00.01.0000	2.09.03.2.01.02.5.1.02	Belanja Barang dan Jasa	71.280.730,00	65.699.000,00	(5.581.730,00)	92,17%	
2,09	2.09.0.00.0.00.01.0000	2.09.03.2.01.03	<i>Koordinasi, Sinkronisasi dan Pelaksanaan Distribusi Pangan Pokok dan Pangan Lainnya</i>	0,00	0,00	0,00	0,00%	
2,09	2.09.0.00.0.00.01.0000	2.09.03.2.01.03.5.1	<b>BELANJA OPERASI</b>	<b>0,00</b>	<b>0,00</b>	<b>0,00</b>	<b>0,00%</b>	
2,09	2.09.0.00.0.00.01.0000	2.09.03.2.01.03.5.1.02	Belanja Barang dan Jasa	0,00	0,00	0,00	0,00%	
2,09	2.09.0.00.0.00.01.0000	2.09.03.2.01.04	<i>Pemantauan Stok, Pasokan dan Harga Pangan</i>	195.797.941,00	193.330.435,00	(2.467.506,00)	98,74%	
2,09	2.09.0.00.0.00.01.0000	2.09.03.2.01.04.5.1	<b>BELANJA OPERASI</b>	<b>195.797.941,00</b>	<b>193.330.435,00</b>	<b>(2.467.506,00)</b>	<b>98,74%</b>	
2,09	2.09.0.00.0.00.01.0000	2.09.03.2.01.04.5.1.02	Belanja Barang dan Jasa	195.797.941,00	193.330.435,00	(2.467.506,00)	98,74%	

KODE REKENING	URAIAN	JUMLAH ( Rp )		BERTAMBAH / BERKURANG		DASAR HUKUM
		ANGGARAN SETELAH PERUBAHAN	REALISASI	( Rp )	%	
1	2	3	4	5 = 4 - 3	6	7
2,09 2.09.0.00.0.00.01.0000 2.09.03.2.01.05	Pengembangan Kelembagaan dan Jaringan Distribusi Pangan	3.563.174,00	3.559.624,00	(3.550,00)	99,90%	
<b>2,09 2.09.0.00.0.00.01.0000 2.09.03.2.01.05.5.1</b>	<b>BELANJA OPERASI</b>	<b>3.563.174,00</b>	<b>3.559.624,00</b>	<b>(3.550,00)</b>	<b>99,90%</b>	
2,09 2.09.0.00.0.00.01.0000 2.09.03.2.01.05.5.1.02	Belanja Barang dan Jasa	3.563.174,00	3.559.624,00	(3.550,00)	99,90%	
2,09 2.09.0.00.0.00.01.0000 2.09.03.2.01.06	Pengembangan Kelembagaan Usaha Pangan Masyarakat dan Toko Tani Indonesia	13.100.322,00	3.370.447,00	(9.729.875,00)	25,73%	
<b>2,09 2.09.0.00.0.00.01.0000 2.09.03.2.01.06.5.1</b>	<b>BELANJA OPERASI</b>	<b>13.100.322,00</b>	<b>3.370.447,00</b>	<b>(9.729.875,00)</b>	<b>25,73%</b>	
2,09 2.09.0.00.0.00.01.0000 2.09.03.2.01.06.5.1.02	Belanja Barang dan Jasa	13.100.322,00	3.370.447,00	(9.729.875,00)	25,73%	
<b>2,09 2.09.0.00.0.00.01.0000 2.09.03.2.02</b>	<b>Pengelolaan dan Keseimbangan Cadangan Pangan Kabupaten/Kota</b>	<b>1.205.633.000,00</b>	<b>1.168.092.250,00</b>	<b>(37.540.750,00)</b>	<b>96,89%</b>	
2,09 2.09.0.00.0.00.01.0000 2.09.03.2.02.01	Koordinasi dan Sinkronisasi Pengendalian Cadangan Pangan Kabupaten/Kota	0,00	0,00	0,00	0,00%	
<b>2,09 2.09.0.00.0.00.01.0000 2.09.03.2.02.01.5.1</b>	<b>BELANJA OPERASI</b>	<b>0,00</b>	<b>0,00</b>	<b>0,00</b>	<b>0,00%</b>	
2,09 2.09.0.00.0.00.01.0000 2.09.03.2.02.01.5.1.02	Belanja Barang dan Jasa	0,00	0,00	0,00	0,00%	
2,09 2.09.0.00.0.00.01.0000 2.09.03.2.02.03	Pengadaan Cadangan Pangan Pemerintah Kabupaten/Kota	1.102.418.000,00	1.064.877.250,00	(37.540.750,00)	96,59%	
<b>2,09 2.09.0.00.0.00.01.0000 2.09.03.2.02.03.5.1</b>	<b>BELANJA OPERASI</b>	<b>1.102.418.000,00</b>	<b>1.064.877.250,00</b>	<b>(37.540.750,00)</b>	<b>96,59%</b>	
2,09 2.09.0.00.0.00.01.0000 2.09.03.2.02.03.5.1.02	Belanja Barang dan Jasa	1.102.418.000,00	1.064.877.250,00	(37.540.750,00)	96,59%	
2,09 2.09.0.00.0.00.01.0000 2.09.03.2.02.04	Pemeliharaan Cadangan Pangan Pemerintah Kabupaten/Kota	103.215.000,00	103.215.000,00	0,00	100,00%	
<b>2,09 2.09.0.00.0.00.01.0000 2.09.03.2.02.04.5.1</b>	<b>BELANJA OPERASI</b>	<b>103.215.000,00</b>	<b>103.215.000,00</b>	<b>0,00</b>	<b>100,00%</b>	
2,09 2.09.0.00.0.00.01.0000 2.09.03.2.02.04.5.1.02	Belanja Barang dan Jasa	103.215.000,00	103.215.000,00	0,00	100,00%	
<b>2,09 2.09.0.00.0.00.01.0000 2.09.03.2.04</b>	<b>Pelaksanaan Pencapaian Target Konsumsi Pangan Perkapita/Tahun sesuai dengan Angka Kecukupan Gizi</b>	<b>4.159.737.810,00</b>	<b>3.768.114.985,00</b>	<b>(391.622.825,00)</b>	<b>90,59%</b>	
2,09 2.09.0.00.0.00.01.0000 2.09.03.2.04.01	Penyusunan dan Penetapan Target Konsumsi Pangan per Kapita per Tahun	75.000.000,00	60.344.460,00	(14.655.540,00)	80,46%	
<b>2,09 2.09.0.00.0.00.01.0000 2.09.03.2.04.01.5.1</b>	<b>BELANJA OPERASI</b>	<b>75.000.000,00</b>	<b>60.344.460,00</b>	<b>(14.655.540,00)</b>	<b>80,46%</b>	
2,09 2.09.0.00.0.00.01.0000 2.09.03.2.04.01.5.1.02	Belanja Barang dan Jasa	75.000.000,00	60.344.460,00	(14.655.540,00)	80,46%	
2,09 2.09.0.00.0.00.01.0000 2.09.03.2.04.02	Pemberdayaan Masyarakat dalam Pengankaragaman Konsumsi Pangan Berbasis Sumber Daya Lokal	277.723.800,00	269.833.800,00	(7.890.000,00)	97,16%	

KODE REKENING	URAIAN	JUMLAH ( Rp )		BERTAMBAH / BERKURANG		DASAR HUKUM
		ANGGARAN SETELAH PERUBAHAN	REALISASI	( Rp )	%	
1	2	3	4	5 = 4 - 3	6	7
<b>2,09 2.09.0.00.0.00.01.0000 2.09.03.2.04.02.5.1</b>	<b>BELANJA OPERASI</b>	<b>277.723.800,00</b>	<b>269.833.800,00</b>	<b>(7.890.000,00)</b>	<b>97,16%</b>	
2,09 2.09.0.00.0.00.01.0000 2.09.03.2.04.02.5.1.02	Belanja Barang dan Jasa	277.723.800,00	269.833.800,00	(7.890.000,00)	97,16%	
2,09 2.09.0.00.0.00.01.0000 2.09.03.2.04.03	<i>Koordinasi dan Sinkronisasi Pemantauan dan Evaluasi Konsumsi per Kapita per Tahun</i>	3.807.014.010,00	3.437.936.725,00	(369.077.285,00)	90,31%	
<b>2,09 2.09.0.00.0.00.01.0000 2.09.03.2.04.03.5.1</b>	<b>BELANJA OPERASI</b>	<b>3.807.014.010,00</b>	<b>3.437.936.725,00</b>	<b>(369.077.285,00)</b>	<b>90,31%</b>	
2,09 2.09.0.00.0.00.01.0000 2.09.03.2.04.03.5.1.02	Belanja Barang dan Jasa	3.807.014.010,00	3.437.936.725,00	(369.077.285,00)	90,31%	
<b>2,09 2.09.0.00.0.00.01.0000 2.09.04</b>	<b>PROGRAM PENANGANAN KERAWANAN PANGAN</b>	<b>123.212.864,00</b>	<b>117.733.520,00</b>	<b>(5.479.344,00)</b>	<b>95,55%</b>	
<b>2,09 2.09.0.00.0.00.01.0000 2.09.04.2.01</b>	<b><i>Penyusunan Peta Kerentanan dan Ketahanan Pangan Kecamatan</i></b>	<b>85.712.864,00</b>	<b>82.233.520,00</b>	<b>(3.479.344,00)</b>	<b>95,94%</b>	
2,09 2.09.0.00.0.00.01.0000 2.09.04.2.01.01	<i>Penyusunan, Pemutakhiran dan Analisis Peta Ketahanan dan Kerentanan Pangan</i>	85.712.864,00	82.233.520,00	(3.479.344,00)	95,94%	
<b>2,09 2.09.0.00.0.00.01.0000 2.09.04.2.01.01.5.1</b>	<b>BELANJA OPERASI</b>	<b>85.712.864,00</b>	<b>82.233.520,00</b>	<b>(3.479.344,00)</b>	<b>95,94%</b>	
2,09 2.09.0.00.0.00.01.0000 2.09.04.2.01.01.5.1.01	Belanja Pegawai	0,00	0,00	0,00	0,00%	
2,09 2.09.0.00.0.00.01.0000 2.09.04.2.01.01.5.1.02	Belanja Barang dan Jasa	85.712.864,00	82.233.520,00	(3.479.344,00)	95,94%	
<b>2,09 2.09.0.00.0.00.01.0000 2.09.04.2.02</b>	<b><i>Penanganan Kerawanan Pangan Kewenangan Kabupaten/Kota</i></b>	<b>37.500.000,00</b>	<b>35.500.000,00</b>	<b>(2.000.000,00)</b>	<b>94,67%</b>	
2,09 2.09.0.00.0.00.01.0000 2.09.04.2.02.01	<i>Koordinasi dan Sinkronisasi Penanganan Kerawanan Pangan Kabupaten/Kota</i>	37.500.000,00	35.500.000,00	(2.000.000,00)	94,67%	
<b>2,09 2.09.0.00.0.00.01.0000 2.09.04.2.02.01.5.1</b>	<b>BELANJA OPERASI</b>	<b>37.500.000,00</b>	<b>35.500.000,00</b>	<b>(2.000.000,00)</b>	<b>94,67%</b>	
2,09 2.09.0.00.0.00.01.0000 2.09.04.2.02.01.5.1.02	Belanja Barang dan Jasa	37.500.000,00	35.500.000,00	(2.000.000,00)	94,67%	
<b>2,09 2.09.0.00.0.00.01.0000 2.09.05</b>	<b>PROGRAM PENGAWASAN KEAMANAN PANGAN</b>	<b>549.707.552,00</b>	<b>527.624.033,00</b>	<b>(22.083.519,00)</b>	<b>95,98%</b>	
<b>2,09 2.09.0.00.0.00.01.0000 2.09.05.2.01</b>	<b><i>Pelaksanaan Pengawasan Keamanan Pangan Segar Daerah Kabupaten/Kota</i></b>	<b>549.707.552,00</b>	<b>527.624.033,00</b>	<b>(22.083.519,00)</b>	<b>95,98%</b>	
2,09 2.09.0.00.0.00.01.0000 2.09.05.2.01.01	<i>Penguatan Kelembagaan Keamanan Pangan Segar Daerah Kabupaten/Kota</i>	25.876.348,00	24.319.463,00	(1.556.885,00)	93,98%	
<b>2,09 2.09.0.00.0.00.01.0000 2.09.05.2.01.01.5.1</b>	<b>BELANJA OPERASI</b>	<b>25.876.348,00</b>	<b>24.319.463,00</b>	<b>(1.556.885,00)</b>	<b>93,98%</b>	
2,09 2.09.0.00.0.00.01.0000 2.09.05.2.01.01.5.1.02	Belanja Barang dan Jasa	25.876.348,00	24.319.463,00	(1.556.885,00)	93,98%	
2,09 2.09.0.00.0.00.01.0000 2.09.05.2.01.02	<i>Sertifikasi Keamanan Pangan Segar Asal Tumbuhan Daerah Kabupaten/Kota</i>	8.710.757,00	7.800.490,00	(910.267,00)	89,55%	

KODE REKENING	URAIAN	JUMLAH ( Rp )		BERTAMBAH / BERKURANG		DASAR HUKUM
		ANGGARAN SETELAH PERUBAHAN	REALISASI	( Rp )	%	
1	2	3	4	5 = 4 - 3	6	7
2,09 2.09.0.00.0.00.01.0000 2.09.05.2.01.02.5.1	<b>BELANJA OPERASI</b>	8.710.757,00	7.800.490,00	(910.267,00)	89,55%	
2,09 2.09.0.00.0.00.01.0000 2.09.05.2.01.02.5.1.02	Belanja Barang dan Jasa	8.710.757,00	7.800.490,00	(910.267,00)	89,55%	
2,09 2.09.0.00.0.00.01.0000 2.09.05.2.01.03	<i>Registrasi Keamanan Pangan Segar Asal Tumbuhan Daerah Kabupaten/Kota</i>	0,00	0,00	0,00	0,00%	
2,09 2.09.0.00.0.00.01.0000 2.09.05.2.01.03.5.1	<b>BELANJA OPERASI</b>	0,00	0,00	0,00	0,00%	
2,09 2.09.0.00.0.00.01.0000 2.09.05.2.01.03.5.1.02	Belanja Barang dan Jasa	0,00	0,00	0,00	0,00%	
2,09 2.09.0.00.0.00.01.0000 2.09.05.2.01.04	<i>Rekomendasi Keamanan Pangan Segar Asal Tumbuhan Daerah Kabupaten/Kota</i>	85.283.620,00	78.509.040,00	(6.774.580,00)	92,06%	
2,09 2.09.0.00.0.00.01.0000 2.09.05.2.01.04.5.1	<b>BELANJA OPERASI</b>	85.283.620,00	78.509.040,00	(6.774.580,00)	92,06%	
2,09 2.09.0.00.0.00.01.0000 2.09.05.2.01.04.5.1.02	Belanja Barang dan Jasa	85.283.620,00	78.509.040,00	(6.774.580,00)	92,06%	
2,09 2.09.0.00.0.00.01.0000 2.09.05.2.01.05	<i>Penyediaan Sarana dan Prasarana Pengujian Mutu dan Keamanan Pangan Segar Asal Tumbuhan Daerah Kabupaten/Kota</i>	429.836.827,00	416.995.040,00	(12.841.787,00)	97,01%	
2,09 2.09.0.00.0.00.01.0000 2.09.05.2.01.05.5.1	<b>BELANJA OPERASI</b>	429.836.827,00	416.995.040,00	(12.841.787,00)	97,01%	
2,09 2.09.0.00.0.00.01.0000 2.09.05.2.01.05.5.1.01	Belanja Pegawai	450.000,00	450.000,00	0,00	100,00%	
2,09 2.09.0.00.0.00.01.0000 2.09.05.2.01.05.5.1.02	Belanja Barang dan Jasa	429.386.827,00	416.545.040,00	(12.841.787,00)	97,01%	
	<b>SURPLUS/DEFISIT</b>	<b>(14.695.584.812,00)</b>	<b>(13.711.397.518,00)</b>	<b>984.187.294,00</b>	<b>93,30%</b>	



**PEMERINTAH KOTA SEMARANG**  
**RINCIAN APBD MENURUT URUSAN PEMERINTAHAN DAERAH, ORGANISASI, PROGRAM, KEGIATAN, SUB KEGIATAN, KELOMPOK, DAN**  
**JENIS PENDAPATAN, BELANJA, DAN PEMBIAYAAN**  
**TAHUN ANGGARAN 2022**



Urusan Pemerintahan : 2.11 Urusan Pemerintahan Wajib Yang Tidak Berkaitan Dengan Pelayanan Dasar

Bidang Urusan : URUSAN PEMERINTAHAN BIDANG LINGKUNGAN HIDUP

Organisasi : 2.11.1.03.0.00.01.0000 DINAS LINGKUNGAN HIDUP

KODE REKENING	URAIAN	JUMLAH ( Rp )		BERTAMBAH / BERKURANG		DASAR HUKUM
		ANGGARAN SETELAH PERUBAHAN	REALISASI	( Rp )	%	
1	2	3	4	5 = 4 - 3	6	7
2.11 2.11.1.03.0.00.01.0000 2.11.00.0.00.00.4	PENDAPATAN DAERAH	23.680.000.000,00	23.561.706.800,00	(118.293.200,00)	99,50%	
2.11 2.11.1.03.0.00.01.0000 2.11.00.0.00.00.4.1	PENDAPATAN ASLI DAERAH (PAD)	23.680.000.000,00	23.561.706.800,00	(118.293.200,00)	99,50%	
2.11 2.11.1.03.0.00.01.0000 2.11.00.0.00.00.4.1.02	Retribusi Daerah	23.680.000.000,00	23.561.706.800,00	(118.293.200,00)	99,50%	
2.11 2.11.1.03.0.00.01.0000 2.11.01.2.01.01.5	BELANJA DAERAH	150.505.840.237,00	144.286.888.462,00	(6.218.951.775,00)	95,87%	
2.11 2.11.1.03.0.00.01.0000 2.11.01	PROGRAM PENUNJANG URUSAN PEMERINTAHAN DAERAH KABUPATEN/KOTA	41.190.659.743,00	40.150.306.346,00	(1.040.353.397,00)	97,47%	
2.11 2.11.1.03.0.00.01.0000 2.11.01.2.01	<i>Perencanaan, Penganggaran, dan Evaluasi Kinerja Perangkat Daerah</i>	16.452.020,00	14.881.750,00	(1.570.270,00)	90,46%	
2.11 2.11.1.03.0.00.01.0000 2.11.01.2.01.01	<i>Penyusunan Dokumen Perencanaan Perangkat Daerah</i>	2.505.380,00	2.345.700,00	(159.680,00)	93,63%	
2.11 2.11.1.03.0.00.01.0000 2.11.01.2.01.01.5.1	BELANJA OPERASI	2.505.380,00	2.345.700,00	(159.680,00)	93,63%	
2.11 2.11.1.03.0.00.01.0000 2.11.01.2.01.01.5.1.02	Belanja Barang dan Jasa	2.505.380,00	2.345.700,00	(159.680,00)	93,63%	
2.11 2.11.1.03.0.00.01.0000 2.11.01.2.01.02	<i>Koordinasi dan Penyusunan Dokumen RKA-SKPD</i>	2.310.490,00	1.710.000,00	(600.490,00)	74,01%	
2.11 2.11.1.03.0.00.01.0000 2.11.01.2.01.02.5.1	BELANJA OPERASI	2.310.490,00	1.710.000,00	(600.490,00)	74,01%	

KODE REKENING	URAIAN	JUMLAH ( Rp )		BERTAMBAH / BERKURANG		DASAR HUKUM
		ANGGARAN SETELAH PERUBAHAN	REALISASI	( Rp )	%	
1	2	3	4	5 = 4 - 3	6	7
2.11 2.11.1.03.0.00.01.0000 2.11.01.2.01.02.5.1.02	Belanja Barang dan Jasa	2.310.490,00	1.710.000,00	(600.490,00)	74,01%	
2.11 2.11.1.03.0.00.01.0000 2.11.01.2.01.03	Koordinasi dan Penyusunan Dokumen Perubahan RKA-SKPD	2.424.890,00	2.422.500,00	(2.390,00)	99,90%	
<b>2.11 2.11.1.03.0.00.01.0000 2.11.01.2.01.03.5.1</b>	<b>BELANJA OPERASI</b>	<b>2.424.890,00</b>	<b>2.422.500,00</b>	<b>(2.390,00)</b>	<b>99,90%</b>	
2.11 2.11.1.03.0.00.01.0000 2.11.01.2.01.03.5.1.02	Belanja Barang dan Jasa	2.424.890,00	2.422.500,00	(2.390,00)	99,90%	
2.11 2.11.1.03.0.00.01.0000 2.11.01.2.01.04	Koordinasi dan Penyusunan DPA-SKPD	2.310.490,00	2.310.000,00	(490,00)	99,98%	
<b>2.11 2.11.1.03.0.00.01.0000 2.11.01.2.01.04.5.1</b>	<b>BELANJA OPERASI</b>	<b>2.310.490,00</b>	<b>2.310.000,00</b>	<b>(490,00)</b>	<b>99,98%</b>	
2.11 2.11.1.03.0.00.01.0000 2.11.01.2.01.04.5.1.02	Belanja Barang dan Jasa	2.310.490,00	2.310.000,00	(490,00)	99,98%	
2.11 2.11.1.03.0.00.01.0000 2.11.01.2.01.05	Koordinasi dan Penyusunan Perubahan DPA-SKPD	2.424.890,00	2.327.500,00	(97.390,00)	95,98%	
<b>2.11 2.11.1.03.0.00.01.0000 2.11.01.2.01.05.5.1</b>	<b>BELANJA OPERASI</b>	<b>2.424.890,00</b>	<b>2.327.500,00</b>	<b>(97.390,00)</b>	<b>95,98%</b>	
2.11 2.11.1.03.0.00.01.0000 2.11.01.2.01.05.5.1.02	Belanja Barang dan Jasa	2.424.890,00	2.327.500,00	(97.390,00)	95,98%	
2.11 2.11.1.03.0.00.01.0000 2.11.01.2.01.07	Evaluasi Kinerja Perangkat Daerah	4.475.880,00	3.766.050,00	(709.830,00)	84,14%	
<b>2.11 2.11.1.03.0.00.01.0000 2.11.01.2.01.07.5.1</b>	<b>BELANJA OPERASI</b>	<b>4.475.880,00</b>	<b>3.766.050,00</b>	<b>(709.830,00)</b>	<b>84,14%</b>	
2.11 2.11.1.03.0.00.01.0000 2.11.01.2.01.07.5.1.02	Belanja Barang dan Jasa	4.475.880,00	3.766.050,00	(709.830,00)	84,14%	
<b>2.11 2.11.1.03.0.00.01.0000 2.11.01.2.02</b>	<b>Administrasi Keuangan Perangkat Daerah</b>	<b>16.938.805.148,00</b>	<b>16.157.554.721,00</b>	<b>(781.250.427,00)</b>	<b>95,39%</b>	
2.11 2.11.1.03.0.00.01.0000 2.11.01.2.02.01	Penyediaan Gaji dan Tunjangan ASN	15.121.595.896,00	14.465.965.178,00	(655.630.718,00)	95,66%	
<b>2.11 2.11.1.03.0.00.01.0000 2.11.01.2.02.01.5.1</b>	<b>BELANJA OPERASI</b>	<b>15.121.595.896,00</b>	<b>14.465.965.178,00</b>	<b>(655.630.718,00)</b>	<b>95,66%</b>	
2.11 2.11.1.03.0.00.01.0000 2.11.01.2.02.01.5.1.01	Belanja Pegawai	15.121.595.896,00	14.465.965.178,00	(655.630.718,00)	95,66%	
2.11 2.11.1.03.0.00.01.0000 2.11.01.2.02.02	Penyediaan Administrasi Pelaksanaan Tugas ASN	443.928.930,00	398.377.500,00	(45.551.430,00)	89,74%	
<b>2.11 2.11.1.03.0.00.01.0000 2.11.01.2.02.02.5.1</b>	<b>BELANJA OPERASI</b>	<b>443.928.930,00</b>	<b>398.377.500,00</b>	<b>(45.551.430,00)</b>	<b>89,74%</b>	
2.11 2.11.1.03.0.00.01.0000 2.11.01.2.02.02.5.1.01	Belanja Pegawai	443.680.000,00	398.130.000,00	(45.550.000,00)	89,73%	
2.11 2.11.1.03.0.00.01.0000 2.11.01.2.02.02.5.1.02	Belanja Barang dan Jasa	248.930,00	247.500,00	(1.430,00)	99,43%	

KODE REKENING	URAIAN	JUMLAH ( Rp )		BERTAMBAH / BERKURANG		DASAR HUKUM
		ANGGARAN SETELAH PERUBAHAN	REALISASI	( Rp )	%	
1	2	3	4	5 = 4 - 3	6	7
2.11 2.11.1.03.0.00.01.0000 2.11.01.2.02.03	Pelaksanaan Penatausahaan dan Pengujian/Verifikasi Keuangan SKPD	1.363.656.600,00	1.284.174.543,00	(79.482.057,00)	94,17%	
<b>2.11 2.11.1.03.0.00.01.0000 2.11.01.2.02.03.5.1</b>	<b>BELANJA OPERASI</b>	<b>1.363.656.600,00</b>	<b>1.284.174.543,00</b>	<b>(79.482.057,00)</b>	<b>94,17%</b>	
2.11 2.11.1.03.0.00.01.0000 2.11.01.2.02.03.5.1.02	Belanja Barang dan Jasa	1.363.656.600,00	1.284.174.543,00	(79.482.057,00)	94,17%	
2.11 2.11.1.03.0.00.01.0000 2.11.01.2.02.05	Koordinasi dan Penyusunan Laporan Keuangan Akhir Tahun SKPD	4.383.592,00	4.382.500,00	(1.092,00)	99,98%	
<b>2.11 2.11.1.03.0.00.01.0000 2.11.01.2.02.05.5.1</b>	<b>BELANJA OPERASI</b>	<b>4.383.592,00</b>	<b>4.382.500,00</b>	<b>(1.092,00)</b>	<b>99,98%</b>	
2.11 2.11.1.03.0.00.01.0000 2.11.01.2.02.05.5.1.02	Belanja Barang dan Jasa	4.383.592,00	4.382.500,00	(1.092,00)	99,98%	
2.11 2.11.1.03.0.00.01.0000 2.11.01.2.02.07	Koordinasi dan Penyusunan Laporan Keuangan Bulanan/Triwulanan/Semesteran SKPD	2.097.272,00	1.805.000,00	(292.272,00)	86,06%	
<b>2.11 2.11.1.03.0.00.01.0000 2.11.01.2.02.07.5.1</b>	<b>BELANJA OPERASI</b>	<b>2.097.272,00</b>	<b>1.805.000,00</b>	<b>(292.272,00)</b>	<b>86,06%</b>	
2.11 2.11.1.03.0.00.01.0000 2.11.01.2.02.07.5.1.02	Belanja Barang dan Jasa	2.097.272,00	1.805.000,00	(292.272,00)	86,06%	
2.11 2.11.1.03.0.00.01.0000 2.11.01.2.02.08	Penyusunan Pelaporan dan Analisis Prognosis Realisasi Anggaran	3.142.858,00	2.850.000,00	(292.858,00)	90,68%	
<b>2.11 2.11.1.03.0.00.01.0000 2.11.01.2.02.08.5.1</b>	<b>BELANJA OPERASI</b>	<b>3.142.858,00</b>	<b>2.850.000,00</b>	<b>(292.858,00)</b>	<b>90,68%</b>	
2.11 2.11.1.03.0.00.01.0000 2.11.01.2.02.08.5.1.02	Belanja Barang dan Jasa	3.142.858,00	2.850.000,00	(292.858,00)	90,68%	
<b>2.11 2.11.1.03.0.00.01.0000 2.11.01.2.06</b>	<b>Administrasi Umum Perangkat Daerah</b>	<b>1.041.308.273,00</b>	<b>1.019.313.945,00</b>	<b>(21.994.328,00)</b>	<b>97,89%</b>	
2.11 2.11.1.03.0.00.01.0000 2.11.01.2.06.01	Penyediaan Komponen Instalasi Listrik/Penerangan Bangunan Kantor	45.650.000,00	45.647.850,00	(2.150,00)	100,00%	
<b>2.11 2.11.1.03.0.00.01.0000 2.11.01.2.06.01.5.1</b>	<b>BELANJA OPERASI</b>	<b>45.650.000,00</b>	<b>45.647.850,00</b>	<b>(2.150,00)</b>	<b>100,00%</b>	
2.11 2.11.1.03.0.00.01.0000 2.11.01.2.06.01.5.1.02	Belanja Barang dan Jasa	45.650.000,00	45.647.850,00	(2.150,00)	100,00%	
2.11 2.11.1.03.0.00.01.0000 2.11.01.2.06.02	Penyediaan Peralatan dan Perlengkapan Kantor	86.296.000,00	75.180.000,00	(11.116.000,00)	87,12%	
<b>2.11 2.11.1.03.0.00.01.0000 2.11.01.2.06.02.5.1</b>	<b>BELANJA OPERASI</b>	<b>55.010,00</b>	<b>0,00</b>	<b>(55.010,00)</b>	<b>0,00%</b>	
2.11 2.11.1.03.0.00.01.0000 2.11.01.2.06.02.5.1.02	Belanja Barang dan Jasa	55.010,00	0,00	(55.010,00)	0,00%	
<b>2.11 2.11.1.03.0.00.01.0000 2.11.01.2.06.02.5.2</b>	<b>BELANJA MODAL</b>	<b>86.240.990,00</b>	<b>75.180.000,00</b>	<b>(11.060.990,00)</b>	<b>87,17%</b>	
2.11 2.11.1.03.0.00.01.0000 2.11.01.2.06.02.5.2.02	Belanja Modal Peralatan dan Mesin	86.240.990,00	75.180.000,00	(11.060.990,00)	87,17%	



KODE REKENING	URAIAN	JUMLAH ( Rp )		BERTAMBAH / BERKURANG		DASAR HUKUM
		ANGGARAN SETELAH PERUBAHAN	REALISASI	( Rp )	%	
1	2	3	4	5 = 4 - 3	6	7
2.11 2.11.1.03.0.00.01.0000 2.11.01.2.06.04	Penyediaan Bahan Logistik Kantor	76.447.312,00	76.396.450,00	(50.862,00)	99,93%	
<b>2.11 2.11.1.03.0.00.01.0000 2.11.01.2.06.04.5.1</b>	<b>BELANJA OPERASI</b>	<b>76.447.312,00</b>	<b>76.396.450,00</b>	<b>(50.862,00)</b>	<b>99,93%</b>	
2.11 2.11.1.03.0.00.01.0000 2.11.01.2.06.04.5.1.02	Belanja Barang dan Jasa	76.447.312,00	76.396.450,00	(50.862,00)	99,93%	
2.11 2.11.1.03.0.00.01.0000 2.11.01.2.06.05	Penyediaan Barang Cetak dan Penggandaan	42.457.000,00	42.455.070,00	(1.930,00)	100,00%	
<b>2.11 2.11.1.03.0.00.01.0000 2.11.01.2.06.05.5.1</b>	<b>BELANJA OPERASI</b>	<b>42.457.000,00</b>	<b>42.455.070,00</b>	<b>(1.930,00)</b>	<b>100,00%</b>	
2.11 2.11.1.03.0.00.01.0000 2.11.01.2.06.05.5.1.02	Belanja Barang dan Jasa	42.457.000,00	42.455.070,00	(1.930,00)	100,00%	
2.11 2.11.1.03.0.00.01.0000 2.11.01.2.06.06	Penyediaan Bahan Bacaan dan Peraturan Perundang-undangan	2.284.000,00	1.974.800,00	(309.200,00)	86,46%	
<b>2.11 2.11.1.03.0.00.01.0000 2.11.01.2.06.06.5.2</b>	<b>BELANJA MODAL</b>	<b>2.284.000,00</b>	<b>1.974.800,00</b>	<b>(309.200,00)</b>	<b>86,46%</b>	
2.11 2.11.1.03.0.00.01.0000 2.11.01.2.06.06.5.2.05	Belanja Modal Aset Tetap Lainnya	2.284.000,00	1.974.800,00	(309.200,00)	86,46%	
2.11 2.11.1.03.0.00.01.0000 2.11.01.2.06.08	Fasilitasi Kunjungan Tamu	66.200.000,00	63.066.420,00	(3.133.580,00)	95,27%	
<b>2.11 2.11.1.03.0.00.01.0000 2.11.01.2.06.08.5.1</b>	<b>BELANJA OPERASI</b>	<b>66.200.000,00</b>	<b>63.066.420,00</b>	<b>(3.133.580,00)</b>	<b>95,27%</b>	
2.11 2.11.1.03.0.00.01.0000 2.11.01.2.06.08.5.1.02	Belanja Barang dan Jasa	66.200.000,00	63.066.420,00	(3.133.580,00)	95,27%	
2.11 2.11.1.03.0.00.01.0000 2.11.01.2.06.09	Penyelenggaraan Rapat Koordinasi dan Konsultasi SKPD	314.826.718,00	313.177.395,00	(1.649.323,00)	99,48%	
<b>2.11 2.11.1.03.0.00.01.0000 2.11.01.2.06.09.5.1</b>	<b>BELANJA OPERASI</b>	<b>314.826.718,00</b>	<b>313.177.395,00</b>	<b>(1.649.323,00)</b>	<b>99,48%</b>	
2.11 2.11.1.03.0.00.01.0000 2.11.01.2.06.09.5.1.02	Belanja Barang dan Jasa	314.826.718,00	313.177.395,00	(1.649.323,00)	99,48%	
2.11 2.11.1.03.0.00.01.0000 2.11.01.2.06.11	Dukungan Pelaksanaan Sistem Pemerintahan Berbasis Elektronik pada SKPD	407.147.243,00	401.415.960,00	(5.731.283,00)	98,59%	
<b>2.11 2.11.1.03.0.00.01.0000 2.11.01.2.06.11.5.1</b>	<b>BELANJA OPERASI</b>	<b>53.650.000,00</b>	<b>52.699.560,00</b>	<b>(950.440,00)</b>	<b>98,23%</b>	
2.11 2.11.1.03.0.00.01.0000 2.11.01.2.06.11.5.1.01	Belanja Pegawai	2.050.000,00	1.200.000,00	(850.000,00)	58,54%	
2.11 2.11.1.03.0.00.01.0000 2.11.01.2.06.11.5.1.02	Belanja Barang dan Jasa	51.600.000,00	51.499.560,00	(100.440,00)	99,81%	
<b>2.11 2.11.1.03.0.00.01.0000 2.11.01.2.06.11.5.2</b>	<b>BELANJA MODAL</b>	<b>353.497.243,00</b>	<b>348.716.400,00</b>	<b>(4.780.843,00)</b>	<b>98,65%</b>	
2.11 2.11.1.03.0.00.01.0000 2.11.01.2.06.11.5.2.02	Belanja Modal Peralatan dan Mesin	152.496.778,00	148.176.400,00	(4.320.378,00)	97,17%	

KODE REKENING	URAIAN	JUMLAH ( Rp )		BERTAMBAH / BERKURANG		DASAR HUKUM
		ANGGARAN SETELAH PERUBAHAN	REALISASI	( Rp )	%	
1	2	3	4	5 = 4 - 3	6	7
2.11 2.11.1.03.0.00.01.0000 2.11.01.2.06.11.5.2.03	Belanja Modal Gedung dan Bangunan	201.000.465,00	200.540.000,00	(460.465,00)	99,77%	
<b>2.11 2.11.1.03.0.00.01.0000 2.11.01.2.08</b>	<b>Penyediaan Jasa Penunjang Urusan Pemerintahan Daerah</b>	<b>646.261.450,00</b>	<b>594.026.415,00</b>	<b>(52.235.035,00)</b>	<b>91,92%</b>	
2.11 2.11.1.03.0.00.01.0000 2.11.01.2.08.02	Penyediaan Jasa Komunikasi, Sumber Daya Air dan Listrik	524.697.550,00	476.968.372,00	(47.729.178,00)	90,90%	
<b>2.11 2.11.1.03.0.00.01.0000 2.11.01.2.08.02.5.1</b>	<b>BELANJA OPERASI</b>	<b>524.697.550,00</b>	<b>476.968.372,00</b>	<b>(47.729.178,00)</b>	<b>90,90%</b>	
2.11 2.11.1.03.0.00.01.0000 2.11.01.2.08.02.5.1.02	Belanja Barang dan Jasa	524.697.550,00	476.968.372,00	(47.729.178,00)	90,90%	
2.11 2.11.1.03.0.00.01.0000 2.11.01.2.08.04	Penyediaan Jasa Pelayanan Umum Kantor	121.563.900,00	117.058.043,00	(4.505.857,00)	96,29%	
<b>2.11 2.11.1.03.0.00.01.0000 2.11.01.2.08.04.5.1</b>	<b>BELANJA OPERASI</b>	<b>121.563.900,00</b>	<b>117.058.043,00</b>	<b>(4.505.857,00)</b>	<b>96,29%</b>	
2.11 2.11.1.03.0.00.01.0000 2.11.01.2.08.04.5.1.02	Belanja Barang dan Jasa	121.563.900,00	117.058.043,00	(4.505.857,00)	96,29%	
<b>2.11 2.11.1.03.0.00.01.0000 2.11.01.2.09</b>	<b>Pemeliharaan Barang Milik Daerah Penunjang Urusan Pemerintahan Daerah</b>	<b>22.547.832.852,00</b>	<b>22.364.529.515,00</b>	<b>(183.303.337,00)</b>	<b>99,19%</b>	
2.11 2.11.1.03.0.00.01.0000 2.11.01.2.09.01	Penyediaan Jasa Pemeliharaan, Biaya Pemeliharaan dan Pajak Kendaraan Perorangan Dinas atau Kendaraan Dinas Jabatan	160.302.946,00	63.356.700,00	(96.946.246,00)	39,52%	
<b>2.11 2.11.1.03.0.00.01.0000 2.11.01.2.09.01.5.1</b>	<b>BELANJA OPERASI</b>	<b>160.302.946,00</b>	<b>63.356.700,00</b>	<b>(96.946.246,00)</b>	<b>39,52%</b>	
2.11 2.11.1.03.0.00.01.0000 2.11.01.2.09.01.5.1.02	Belanja Barang dan Jasa	160.302.946,00	63.356.700,00	(96.946.246,00)	39,52%	
2.11 2.11.1.03.0.00.01.0000 2.11.01.2.09.02	Penyediaan Jasa Pemeliharaan, Biaya Pemeliharaan, Pajak, dan Perizinan Kendaraan Dinas Operasional atau Lapangan	21.702.772.643,00	21.683.711.934,00	(19.060.709,00)	99,91%	
<b>2.11 2.11.1.03.0.00.01.0000 2.11.01.2.09.02.5.1</b>	<b>BELANJA OPERASI</b>	<b>21.702.772.643,00</b>	<b>21.683.711.934,00</b>	<b>(19.060.709,00)</b>	<b>99,91%</b>	
2.11 2.11.1.03.0.00.01.0000 2.11.01.2.09.02.5.1.01	Belanja Pegawai	4.500.000,00	4.500.000,00	0,00	100,00%	
2.11 2.11.1.03.0.00.01.0000 2.11.01.2.09.02.5.1.02	Belanja Barang dan Jasa	21.698.272.643,00	21.679.211.934,00	(19.060.709,00)	99,91%	
2.11 2.11.1.03.0.00.01.0000 2.11.01.2.09.05	Pemeliharaan Mebel	1.293.000,00	0,00	(1.293.000,00)	0,00%	
<b>2.11 2.11.1.03.0.00.01.0000 2.11.01.2.09.05.5.1</b>	<b>BELANJA OPERASI</b>	<b>1.293.000,00</b>	<b>0,00</b>	<b>(1.293.000,00)</b>	<b>0,00%</b>	
2.11 2.11.1.03.0.00.01.0000 2.11.01.2.09.05.5.1.02	Belanja Barang dan Jasa	1.293.000,00	0,00	(1.293.000,00)	0,00%	
2.11 2.11.1.03.0.00.01.0000 2.11.01.2.09.06	Pemeliharaan Peralatan dan Mesin Lainnya	253.064.263,00	190357880,00	(62.706.383,00)	75,22%	
<b>2.11 2.11.1.03.0.00.01.0000 2.11.01.2.09.06.5.1</b>	<b>BELANJA OPERASI</b>	<b>250.912.267,00</b>	<b>189.957.880,00</b>	<b>(60.954.387,00)</b>	<b>75,71%</b>	

KODE REKENING	URAIAN	JUMLAH ( Rp )		BERTAMBAH / BERKURANG		DASAR HUKUM
		ANGGARAN SETELAH PERUBAHAN	REALISASI	( Rp )	%	
1	2	3	4	5 = 4 - 3	6	7
2.11 2.11.1.03.0.00.01.0000 2.11.01.2.09.06.5.1.02	Belanja Barang dan Jasa	250.912.267,00	189.957.880,00	(60.954.387,00)	75,71%	
<b>2.11 2.11.1.03.0.00.01.0000 2.11.01.2.09.06.5.2</b>	<b>BELANJA MODAL</b>	<b>2.151.996,00</b>	<b>400.000,00</b>	<b>(1.751.996,00)</b>	<b>18,59%</b>	
2.11 2.11.1.03.0.00.01.0000 2.11.01.2.09.06.5.2.02	Belanja Modal Peralatan dan Mesin	2.151.996,00	400.000,00	(1.751.996,00)	18,59%	
2.11 2.11.1.03.0.00.01.0000 2.11.01.2.09.11	<i>Pemeliharaan/Rehabilitasi Sarana dan Prasarana Pendukung Gedung Kantor atau Bangunan Lainnya</i>	<i>430.400.000,00</i>	<i>427.103.001,00</i>	<i>(3.296.999,00)</i>	<i>99,23%</i>	
<b>2.11 2.11.1.03.0.00.01.0000 2.11.01.2.09.11.5.1</b>	<b>BELANJA OPERASI</b>	<b>96.664.428,00</b>	<b>94.109.001,00</b>	<b>(2.555.427,00)</b>	<b>97,36%</b>	
2.11 2.11.1.03.0.00.01.0000 2.11.01.2.09.11.5.1.01	Belanja Pegawai	2.000.000,00	1.400.000,00	(600.000,00)	70,00%	
2.11 2.11.1.03.0.00.01.0000 2.11.01.2.09.11.5.1.02	Belanja Barang dan Jasa	94.664.428,00	92.709.001,00	(1.955.427,00)	97,93%	
<b>2.11 2.11.1.03.0.00.01.0000 2.11.01.2.09.11.5.2</b>	<b>BELANJA MODAL</b>	<b>333.735.572,00</b>	<b>332.994.000,00</b>	<b>(741.572,00)</b>	<b>99,78%</b>	
2.11 2.11.1.03.0.00.01.0000 2.11.01.2.09.11.5.2.03	Belanja Modal Gedung dan Bangunan	333.735.572,00	332.994.000,00	(741.572,00)	99,78%	
<b>2.11 2.11.1.03.0.00.01.0000 2.11.02</b>	<b>PROGRAM PERENCANAAN LINGKUNGAN HIDUP</b>	<b>312.428.046,00</b>	<b>306.318.036,00</b>	<b>(6.110.010,00)</b>	<b>98,04%</b>	
<b>2.11 2.11.1.03.0.00.01.0000 2.11.02.2.01</b>	<b><i>Rencana Perlindungan dan Pengelolaan Lingkungan Hidup (RPPLH) Kabupaten/Kota</i></b>	<b>312.428.046,00</b>	<b>306.318.036,00</b>	<b>(6.110.010,00)</b>	<b>98,04%</b>	
2.11 2.11.1.03.0.00.01.0000 2.11.02.2.01.01	<i>Penyusunan dan Penetapan RPPLH Kabupaten/Kota</i>	<i>127.605.395,00</i>	<i>124.120.126,00</i>	<i>(3.485.269,00)</i>	<i>97,27%</i>	
<b>2.11 2.11.1.03.0.00.01.0000 2.11.02.2.01.01.5.1</b>	<b>BELANJA OPERASI</b>	<b>127.605.395,00</b>	<b>124.120.126,00</b>	<b>(3.485.269,00)</b>	<b>97,27%</b>	
2.11 2.11.1.03.0.00.01.0000 2.11.02.2.01.01.5.1.02	Belanja Barang dan Jasa	127.605.395,00	124.120.126,00	(3.485.269,00)	97,27%	
2.11 2.11.1.03.0.00.01.0000 2.11.02.2.01.02	<i>Pengendalian Pelaksanaan RPPLH Kabupaten/Kota</i>	<i>184.822.651,00</i>	<i>182.197.910,00</i>	<i>(2.624.741,00)</i>	<i>98,58%</i>	
<b>2.11 2.11.1.03.0.00.01.0000 2.11.02.2.01.02.5.1</b>	<b>BELANJA OPERASI</b>	<b>184.822.651,00</b>	<b>182.197.910,00</b>	<b>(2.624.741,00)</b>	<b>98,58%</b>	
2.11 2.11.1.03.0.00.01.0000 2.11.02.2.01.02.5.1.01	Belanja Pegawai	400.000,00	400.000,00	0,00	100,00%	
2.11 2.11.1.03.0.00.01.0000 2.11.02.2.01.02.5.1.02	Belanja Barang dan Jasa	184.422.651,00	181.797.910,00	(2.624.741,00)	98,58%	
<b>2.11 2.11.1.03.0.00.01.0000 2.11.03</b>	<b>PROGRAM PENGENDALIAN PENCEMARAN DAN/ATAU KERUSAKAN LINGKUNGAN HIDUP</b>	<b>7.108.501.152,00</b>	<b>6.315.565.048,00</b>	<b>(792.936.104,00)</b>	<b>88,85%</b>	
<b>2.11 2.11.1.03.0.00.01.0000 2.11.03.2.01</b>	<b><i>Pencegahan Pencemaran dan/atau Kerusakan Lingkungan Hidup Kabupaten/Kota</i></b>	<b>6.446.943.672,00</b>	<b>5.683.802.848,00</b>	<b>(763.140.824,00)</b>	<b>88,16%</b>	
2.11 2.11.1.03.0.00.01.0000 2.11.03.2.01.01	<i>Koordinasi, Sinkronisasi, dan Pelaksanaan Pencegahan Pencemaran Lingkungan Hidup Dilaksanakan terhadap Media Tanah, Air, Udara, dan Laut</i>	<i>3.983.799.191,00</i>	<i>3.308.564.820,00</i>	<i>(675.234.371,00)</i>	<i>83,05%</i>	

KODE REKENING	URAIAN	JUMLAH ( Rp )		BERTAMBAH / BERKURANG		DASAR HUKUM
		ANGGARAN SETELAH PERUBAHAN	REALISASI	( Rp )	%	
1	2	3	4	5 = 4 - 3	6	7
<b>2.11 2.11.1.03.0.00.01.0000 2.11.03.2.01.01.5.1</b>	<b>BELANJA OPERASI</b>	<b>969.828.885,00</b>	<b>852.531.749,00</b>	<b>(117.297.136,00)</b>	<b>87,91%</b>	
2.11 2.11.1.03.0.00.01.0000 2.11.03.2.01.01.5.1.01	Belanja Pegawai	2.150.000,00	1.800.000,00	(350.000,00)	83,72%	
2.11 2.11.1.03.0.00.01.0000 2.11.03.2.01.01.5.1.02	Belanja Barang dan Jasa	967.678.885,00	850.731.749,00	(116.947.136,00)	87,91%	
<b>2.11 2.11.1.03.0.00.01.0000 2.11.03.2.01.01.5.2</b>	<b>BELANJA MODAL</b>	<b>3.013.970.306,00</b>	<b>2.456.033.071,00</b>	<b>(557.937.235,00)</b>	<b>81,49%</b>	
2.11 2.11.1.03.0.00.01.0000 2.11.03.2.01.01.5.2.02	Belanja Modal Peralatan dan Mesin	8.265.401,00	7.282.800,00	(982.601,00)	88,11%	
2.11 2.11.1.03.0.00.01.0000 2.11.03.2.01.01.5.2.03	Belanja Modal Gedung dan Bangunan	2.656.101.805,00	2.151.037.671,00	(505.064.134,00)	80,98%	
2.11 2.11.1.03.0.00.01.0000 2.11.03.2.01.01.5.2.04	Belanja Modal Jalan, Jaringan, dan Irigasi	349.603.100,00	297.712.600,00	(51.890.500,00)	85,16%	
2.11 2.11.1.03.0.00.01.0000 2.11.03.2.01.02	<i>Koordinasi, Sinkronisasi dan Pelaksanaan Pengendalian Emisi Gas Rumah Kaca, Mitigasi dan Adaptasi Perubahan Iklim</i>	<i>1.443.092.764,00</i>	<i>1.375.758.437,00</i>	<i>(67.334.327,00)</i>	<i>95,33%</i>	
<b>2.11 2.11.1.03.0.00.01.0000 2.11.03.2.01.02.5.1</b>	<b>BELANJA OPERASI</b>	<b>1.038.177.869,00</b>	<b>973.200.423,00</b>	<b>(64.977.446,00)</b>	<b>93,74%</b>	
2.11 2.11.1.03.0.00.01.0000 2.11.03.2.01.02.5.1.01	Belanja Pegawai	4.500.000,00	3.300.000,00	(1.200.000,00)	73,33%	
2.11 2.11.1.03.0.00.01.0000 2.11.03.2.01.02.5.1.02	Belanja Barang dan Jasa	1.033.677.869,00	969.900.423,00	(63.777.446,00)	93,83%	
<b>2.11 2.11.1.03.0.00.01.0000 2.11.03.2.01.02.5.2</b>	<b>BELANJA MODAL</b>	<b>404.914.895,00</b>	<b>402.558.014,00</b>	<b>(2.356.881,00)</b>	<b>99,42%</b>	
2.11 2.11.1.03.0.00.01.0000 2.11.03.2.01.02.5.2.02	Belanja Modal Peralatan dan Mesin	404.914.895,00	402.558.014,00	(2.356.881,00)	99,42%	
2.11 2.11.1.03.0.00.01.0000 2.11.03.2.01.03	<i>Pengelolaan Laboratorium Lingkungan Hidup Kabupaten/Kota</i>	<i>1.020.051.717,00</i>	<i>999.479.591,00</i>	<i>(20.572.126,00)</i>	<i>97,98%</i>	
<b>2.11 2.11.1.03.0.00.01.0000 2.11.03.2.01.03.5.1</b>	<b>BELANJA OPERASI</b>	<b>977.365.993,00</b>	<b>958436091,00</b>	<b>(18.929.902,00)</b>	<b>98,06%</b>	
2.11 2.11.1.03.0.00.01.0000 2.11.03.2.01.03.5.1.01	Belanja Pegawai	350.000,00	0,00	(350.000,00)	0,00%	
2.11 2.11.1.03.0.00.01.0000 2.11.03.2.01.03.5.1.02	Belanja Barang dan Jasa	977.015.993,00	958436091,00	(18.579.902,00)	98,10%	
<b>2.11 2.11.1.03.0.00.01.0000 2.11.03.2.01.03.5.2</b>	<b>BELANJA MODAL</b>	<b>42.685.724,00</b>	<b>41.043.500,00</b>	<b>(1.642.224,00)</b>	<b>96,15%</b>	
2.11 2.11.1.03.0.00.01.0000 2.11.03.2.01.03.5.2.02	Belanja Modal Peralatan dan Mesin	42.685.724,00	41.043.500,00	(1.642.224,00)	96,15%	
<b>2.11 2.11.1.03.0.00.01.0000 2.11.03.2.02</b>	<b><i>Penanggulangan Pencemaran dan/atau Kerusakan Lingkungan Hidup Kabupaten/Kota</i></b>	<b>186.430.480,00</b>	<b>176.995.800,00</b>	<b>(9.434.680,00)</b>	<b>94,94%</b>	
2.11 2.11.1.03.0.00.01.0000 2.11.03.2.02.01	<i>Pemberian Informasi Peringatan Pencemaran dan/atau Kerusakan Lingkungan Hidup pada Masyarakat</i>	<i>186.430.480,00</i>	<i>176.995.800,00</i>	<i>(9.434.680,00)</i>	<i>94,94%</i>	

KODE REKENING	URAIAN	JUMLAH ( Rp )		BERTAMBAH / BERKURANG		DASAR HUKUM
		ANGGARAN SETELAH PERUBAHAN	REALISASI	( Rp )	%	
1	2	3	4	5 = 4 - 3	6	7
<b>2.11 2.11.1.03.0.00.01.0000 2.11.03.2.02.01.5.1</b>	<b>BELANJA OPERASI</b>	<b>186.430.480,00</b>	<b>176.995.800,00</b>	<b>(9.434.680,00)</b>	<b>94,94%</b>	
2.11 2.11.1.03.0.00.01.0000 2.11.03.2.02.01.5.1.01	Belanja Pegawai	1.850.000,00	1.100.000,00	(750.000,00)	59,46%	
2.11 2.11.1.03.0.00.01.0000 2.11.03.2.02.01.5.1.02	Belanja Barang dan Jasa	184.580.480,00	175.895.800,00	(8.684.680,00)	95,29%	
<b>2.11 2.11.1.03.0.00.01.0000 2.11.03.2.03</b>	<b>Pemulihan Pencemaran dan/atau Kerusakan Lingkungan Hidup Kabupaten/Kota</b>	<b>475.127.000,00</b>	<b>454.766.400,00</b>	<b>(20.360.600,00)</b>	<b>95,71%</b>	
2.11 2.11.1.03.0.00.01.0000 2.11.03.2.03.04	Koordinasi, Sinkronisasi dan Pelaksanaan Rehabilitasi	475.127.000,00	454.766.400,00	(20.360.600,00)	95,71%	
<b>2.11 2.11.1.03.0.00.01.0000 2.11.03.2.03.04.5.1</b>	<b>BELANJA OPERASI</b>	<b>288.148.405,00</b>	<b>270.478.000,00</b>	<b>(17.670.405,00)</b>	<b>93,87%</b>	
2.11 2.11.1.03.0.00.01.0000 2.11.03.2.03.04.5.1.01	Belanja Pegawai	2.110.000,00	500.000,00	(1.610.000,00)	23,70%	
2.11 2.11.1.03.0.00.01.0000 2.11.03.2.03.04.5.1.02	Belanja Barang dan Jasa	286.038.405,00	269.978.000,00	(16.060.405,00)	94,39%	
<b>2.11 2.11.1.03.0.00.01.0000 2.11.03.2.03.04.5.2</b>	<b>BELANJA MODAL</b>	<b>186.978.595,00</b>	<b>184.288.400,00</b>	<b>(2.690.195,00)</b>	<b>98,56%</b>	
2.11 2.11.1.03.0.00.01.0000 2.11.03.2.03.04.5.2.02	Belanja Modal Peralatan dan Mesin	10.219.165,00	7.580.000,00	(2.639.165,00)	74,17%	
2.11 2.11.1.03.0.00.01.0000 2.11.03.2.03.04.5.2.03	Belanja Modal Gedung dan Bangunan	176.759.430,00	176.708.400,00	(51.030,00)	99,97%	
<b>2.11 2.11.1.03.0.00.01.0000 2.11.04</b>	<b>PROGRAM PENGELOLAAN KEANEKARAGAMAN HAYATI (KEHATI)</b>	<b>842.034.838,00</b>	<b>756.438.713,00</b>	<b>(85.596.125,00)</b>	<b>89,83%</b>	
<b>2.11 2.11.1.03.0.00.01.0000 2.11.04.2.01</b>	<b>Pengelolaan Keanekaragaman Hayati Kabupaten/Kota</b>	<b>842.034.838,00</b>	<b>756.438.713,00</b>	<b>(85.596.125,00)</b>	<b>89,83%</b>	
2.11 2.11.1.03.0.00.01.0000 2.11.04.2.01.01	Penyusunan dan Penetapan Rencana Pengelolaan Keanekaragaman Hayati	372.302.838,00	322.464.921,00	(49.837.917,00)	86,61%	
<b>2.11 2.11.1.03.0.00.01.0000 2.11.04.2.01.01.5.1</b>	<b>BELANJA OPERASI</b>	<b>367.352.499,00</b>	<b>320.874.921,00</b>	<b>(46.477.578,00)</b>	<b>87,35%</b>	
2.11 2.11.1.03.0.00.01.0000 2.11.04.2.01.01.5.1.01	Belanja Pegawai	3.600.000,00	3.000.000,00	(600.000,00)	83,33%	
2.11 2.11.1.03.0.00.01.0000 2.11.04.2.01.01.5.1.02	Belanja Barang dan Jasa	363.752.499,00	317.874.921,00	(45.877.578,00)	87,39%	
<b>2.11 2.11.1.03.0.00.01.0000 2.11.04.2.01.01.5.2</b>	<b>BELANJA MODAL</b>	<b>4.950.339,00</b>	<b>1.590.000,00</b>	<b>(3.360.339,00)</b>	<b>32,12%</b>	
2.11 2.11.1.03.0.00.01.0000 2.11.04.2.01.01.5.2.02	Belanja Modal Peralatan dan Mesin	4.950.339,00	1.590.000,00	(3.360.339,00)	32,12%	
2.11 2.11.1.03.0.00.01.0000 2.11.04.2.01.02	Pengelolaan Taman Keanekaragaman Hayati di Luar Kawasan Hutan	281.975.000,00	256.173.792,00	(25.801.208,00)	90,85%	
<b>2.11 2.11.1.03.0.00.01.0000 2.11.04.2.01.02.5.1</b>	<b>BELANJA OPERASI</b>	<b>279.334.769,00</b>	<b>254.186.792,00</b>	<b>(25.147.977,00)</b>	<b>91,00%</b>	

KODE REKENING	URAIAN	JUMLAH ( Rp )		BERTAMBAH / BERKURANG		DASAR HUKUM
		ANGGARAN SETELAH PERUBAHAN	REALISASI	( Rp )	%	
1	2	3	4	5 = 4 - 3	6	7
2.11 2.11.1.03.0.00.01.0000 2.11.04.2.01.02.5.1.02	Belanja Barang dan Jasa	279.334.769,00	254.186.792,00	(25.147.977,00)	91,00%	
<b>2.11 2.11.1.03.0.00.01.0000 2.11.04.2.01.02.5.2</b>	<b>BELANJA MODAL</b>	<b>2.640.231,00</b>	<b>1.987.000,00</b>	<b>(653.231,00)</b>	<b>75,26%</b>	
2.11 2.11.1.03.0.00.01.0000 2.11.04.2.01.02.5.2.02	Belanja Modal Peralatan dan Mesin	2.640.231,00	1.987.000,00	(653.231,00)	75,26%	
2.11 2.11.1.03.0.00.01.0000 2.11.04.2.01.07	<i>Pengelolaan Sarana dan Prasarana Keanekaragaman Hayati</i>	187.757.000,00	177.800.000,00	(9.957.000,00)	94,70%	
<b>2.11 2.11.1.03.0.00.01.0000 2.11.04.2.01.07.5.1</b>	<b>BELANJA OPERASI</b>	<b>5.379.979,00</b>	<b>800.000,00</b>	<b>(4.579.979,00)</b>	<b>14,87%</b>	
2.11 2.11.1.03.0.00.01.0000 2.11.04.2.01.07.5.1.01	Belanja Pegawai	880.000,00	800.000,00	(80.000,00)	90,91%	
2.11 2.11.1.03.0.00.01.0000 2.11.04.2.01.07.5.1.02	Belanja Barang dan Jasa	4.499.979,00	0,00	(4.499.979,00)	0,00%	
<b>2.11 2.11.1.03.0.00.01.0000 2.11.04.2.01.07.5.2</b>	<b>BELANJA MODAL</b>	<b>182.377.021,00</b>	<b>177.000.000,00</b>	<b>(5.377.021,00)</b>	<b>97,05%</b>	
2.11 2.11.1.03.0.00.01.0000 2.11.04.2.01.07.5.2.02	Belanja Modal Peralatan dan Mesin	4.559.995,00	0,00	(4.559.995,00)	0,00%	
2.11 2.11.1.03.0.00.01.0000 2.11.04.2.01.07.5.2.03	Belanja Modal Gedung dan Bangunan	6.329.070,00	5.800.000,00	(529.070,00)	91,64%	
2.11 2.11.1.03.0.00.01.0000 2.11.04.2.01.07.5.2.04	Belanja Modal Jalan, Jaringan, dan Irigasi	171.487.956,00	171.200.000,00	(287.956,00)	99,83%	
<b>2.11 2.11.1.03.0.00.01.0000 2.11.05</b>	<b>PROGRAM PENGENDALIAN BAHAN BERBAHAYA DAN BERACUN (B3) DAN LIMBAH BAHAN BERBAHAYA DAN BERACUN (LIMBAH B3)</b>	<b>248.466.649,00</b>	<b>229.937.493,00</b>	<b>(18.529.156,00)</b>	<b>92,54%</b>	
<b>2.11 2.11.1.03.0.00.01.0000 2.11.05.2.01</b>	<b>Penyimpanan Sementara Limbah B3</b>	<b>248.466.649,00</b>	<b>229.937.493,00</b>	<b>(18.529.156,00)</b>	<b>92,54%</b>	
2.11 2.11.1.03.0.00.01.0000 2.11.05.2.01.01	<i>Fasilitasi Pemenuhan Komitmen Izin Penyimpanan Sementara Limbah B3 Dilaksanakan melalui Sistem Pelayanan Perizinan Berusaha Terintegrasi secara Elektronik</i>	213.328.775,00	196.530.062,00	(16.798.713,00)	92,13%	
<b>2.11 2.11.1.03.0.00.01.0000 2.11.05.2.01.01.5.1</b>	<b>BELANJA OPERASI</b>	<b>213.328.775,00</b>	<b>196.530.062,00</b>	<b>(16.798.713,00)</b>	<b>92,13%</b>	
2.11 2.11.1.03.0.00.01.0000 2.11.05.2.01.01.5.1.01	Belanja Pegawai	700.000,00	350.000,00	(350.000,00)	50,00%	
2.11 2.11.1.03.0.00.01.0000 2.11.05.2.01.01.5.1.02	Belanja Barang dan Jasa	212.628.775,00	196.180.062,00	(16.448.713,00)	92,26%	
2.11 2.11.1.03.0.00.01.0000 2.11.05.2.01.02	<i>Verifikasi Lapangan untuk Memastikan Pemenuhan Persyaratan Administrasi dan Teknis Penyimpanan Sementara Limbah B3</i>	35.137.874,00	33.407.431,00	(1.730.443,00)	95,08%	
<b>2.11 2.11.1.03.0.00.01.0000 2.11.05.2.01.02.5.1</b>	<b>BELANJA OPERASI</b>	<b>35.137.874,00</b>	<b>33.407.431,00</b>	<b>(1.730.443,00)</b>	<b>95,08%</b>	
2.11 2.11.1.03.0.00.01.0000 2.11.05.2.01.02.5.1.02	Belanja Barang dan Jasa	35.137.874,00	33.407.431,00	(1.730.443,00)	95,08%	
<b>2.11 2.11.1.03.0.00.01.0000 2.11.06</b>	<b>PROGRAM PEMBINAAN DAN PENGAWASAN TERHADAP IZIN LINGKUNGAN DAN IZIN PERLINDUNGAN DAN PENGELOLAAN LINGKUNGAN HIDUP (PPLH)</b>	<b>903.660.473,00</b>	<b>797.801.999,00</b>	<b>(105.858.474,00)</b>	<b>88,29%</b>	

KODE REKENING	URAIAN	JUMLAH ( Rp )		BERTAMBAH / BERKURANG		DASAR HUKUM
		ANGGARAN SETELAH PERUBAHAN	REALISASI	( Rp )	%	
1	2	3	4	5 = 4 - 3	6	7
2.11 2.11.1.03.0.00.01.0000 2.11.06.2.01	<b>Pembinaan dan Pengawasan Terhadap Usaha dan/atau Kegiatan yang Izin Lingkungan dan Izin PPLH diterbitkan oleh Pemerintah Daerah Kabupaten/Kota</b>	903.660.473,00	797.801.999,00	(105.858.474,00)	88,29%	
2.11 2.11.1.03.0.00.01.0000 2.11.06.2.01.01	<i>Fasilitasi Pemenuhan Ketentuan dan Kewajiban Izin Lingkungan dan/atau Izin PPLH</i>	336.196.517,00	318.301.084,00	(17.895.433,00)	94,68%	
2.11 2.11.1.03.0.00.01.0000 2.11.06.2.01.01.5.1	<b>BELANJA OPERASI</b>	336.196.517,00	318.301.084,00	(17.895.433,00)	94,68%	
2.11 2.11.1.03.0.00.01.0000 2.11.06.2.01.01.5.1.02	Belanja Barang dan Jasa	336.196.517,00	318.301.084,00	(17.895.433,00)	94,68%	
2.11 2.11.1.03.0.00.01.0000 2.11.06.2.01.03	<i>Pengawasan Usaha dan/atau Kegiatan yang Izin Lingkungan Hidup, Izin PPLH yang Diterbitkan oleh Pemerintah Daerah Kabupaten/Kota</i>	567.463.956,00	479.500.915,00	(87.963.041,00)	84,50%	
2.11 2.11.1.03.0.00.01.0000 2.11.06.2.01.03.5.1	<b>BELANJA OPERASI</b>	225.359.963,00	201.500.915,00	(23.859.048,00)	89,41%	
2.11 2.11.1.03.0.00.01.0000 2.11.06.2.01.03.5.1.01	Belanja Pegawai	450.000,00	0,00	(450.000,00)	0,00%	
2.11 2.11.1.03.0.00.01.0000 2.11.06.2.01.03.5.1.02	Belanja Barang dan Jasa	224.909.963,00	201.500.915,00	(23.409.048,00)	89,59%	
2.11 2.11.1.03.0.00.01.0000 2.11.06.2.01.03.5.2	<b>BELANJA MODAL</b>	342.103.993,00	278.000.000,00	(64.103.993,00)	81,26%	
2.11 2.11.1.03.0.00.01.0000 2.11.06.2.01.03.5.2.02	Belanja Modal Peralatan dan Mesin	342.103.993,00	278.000.000,00	(64.103.993,00)	81,26%	
2.11 2.11.1.03.0.00.01.0000 2.11.08	<b>PROGRAM PENINGKATAN PENDIDIKAN, PELATIHAN DAN PENYULUHAN LINGKUNGAN HIDUP UNTUK MASYARAKAT</b>	2.505.961.817,00	2.398.944.844,00	(107.016.973,00)	95,73%	
2.11 2.11.1.03.0.00.01.0000 2.11.08.2.01	<b>Penyelenggaraan Pendidikan, Pelatihan, dan Penyuluhan Lingkungan Hidup untuk Lembaga Kemasyarakatan Tingkat Daerah Kabupaten/Kota</b>	2.505.961.817,00	2.398.944.844,00	(107.016.973,00)	95,73%	
2.11 2.11.1.03.0.00.01.0000 2.11.08.2.01.01	<i>Peningkatan Kapasitas dan Kompetensi Sumber Daya Manusia Bidang Lingkungan Hidup untuk Lembaga Kemasyarakatan</i>	2.094.653.753,00	2.041.962.583,00	(52.691.170,00)	97,48%	
2.11 2.11.1.03.0.00.01.0000 2.11.08.2.01.01.5.1	<b>BELANJA OPERASI</b>	689.008.909,00	646.096.883,00	(42.912.026,00)	93,77%	
2.11 2.11.1.03.0.00.01.0000 2.11.08.2.01.01.5.1.01	Belanja Pegawai	7.400.000,00	6.950.000,00	(450.000,00)	93,92%	
2.11 2.11.1.03.0.00.01.0000 2.11.08.2.01.01.5.1.02	Belanja Barang dan Jasa	681.608.909,00	639.146.883,00	(42.462.026,00)	93,77%	
2.11 2.11.1.03.0.00.01.0000 2.11.08.2.01.01.5.2	<b>BELANJA MODAL</b>	1.405.644.844,00	1.395.865.700,00	(9.779.144,00)	99,30%	
2.11 2.11.1.03.0.00.01.0000 2.11.08.2.01.01.5.2.02	Belanja Modal Peralatan dan Mesin	358.895.144,00	355.187.700,00	(3.707.444,00)	98,97%	
2.11 2.11.1.03.0.00.01.0000 2.11.08.2.01.01.5.2.03	Belanja Modal Gedung dan Bangunan	1.046.749.700,00	1.040.678.000,00	(6.071.700,00)	99,42%	
2.11 2.11.1.03.0.00.01.0000 2.11.08.2.01.02	<i>Pendampingan Gerakan Peduli Lingkungan Hidup</i>	411.308.064,00	356.982.261,00	(54.325.803,00)	86,79%	
2.11 2.11.1.03.0.00.01.0000 2.11.08.2.01.02.5.1	<b>BELANJA OPERASI</b>	411.308.064,00	356.982.261,00	(54.325.803,00)	86,79%	

KODE REKENING	URAIAN	JUMLAH ( Rp )		BERTAMBAH / BERKURANG		DASAR HUKUM
		ANGGARAN SETELAH PERUBAHAN	REALISASI	( Rp )	%	
1	2	3	4	5 = 4 - 3	6	7
2.11 2.11.1.03.0.00.01.0000 2.11.08.2.01.02.5.1.02	Belanja Barang dan Jasa	411.308.064,00	356.982.261,00	(54.325.803,00)	86,79%	
<b>2.11 2.11.1.03.0.00.01.0000 2.11.09</b>	<b>PROGRAM PENGHARGAAN LINGKUNGAN HIDUP UNTUK MASYARAKAT</b>	<b>247.075.135,00</b>	<b>224.936.817,00</b>	<b>(22.138.318,00)</b>	<b>91,04%</b>	
<b>2.11 2.11.1.03.0.00.01.0000 2.11.09.2.01</b>	<b>Pemberian Penghargaan Lingkungan Hidup Tingkat Daerah Kabupaten/Kota</b>	<b>247.075.135,00</b>	<b>224.936.817,00</b>	<b>(22.138.318,00)</b>	<b>91,04%</b>	
2.11 2.11.1.03.0.00.01.0000 2.11.09.2.01.01	<i>Penilaian Kinerja Masyarakat/Lembaga Masyarakat/Dunia Usaha/Dunia Pendidikan/ Filantropi dalam Perlindungan dan Pengelolaan Lingkungan Hidup</i>	247.075.135,00	224.936.817,00	(22.138.318,00)	91,04%	
<b>2.11 2.11.1.03.0.00.01.0000 2.11.09.2.01.01.5.1</b>	<b>BELANJA OPERASI</b>	<b>247.075.135,00</b>	<b>224.936.817,00</b>	<b>(22.138.318,00)</b>	<b>91,04%</b>	
2.11 2.11.1.03.0.00.01.0000 2.11.09.2.01.01.5.1.01	Belanja Pegawai	350.000,00	350.000,00	0,00	100,00%	
2.11 2.11.1.03.0.00.01.0000 2.11.09.2.01.01.5.1.02	Belanja Barang dan Jasa	246.725.135,00	224.586.817,00	(22.138.318,00)	91,03%	
<b>2.11 2.11.1.03.0.00.01.0000 2.11.10</b>	<b>PROGRAM PENANGANAN PENGADUAN LINGKUNGAN HIDUP</b>	<b>130.458.560,00</b>	<b>113.873.842,00</b>	<b>(16.584.718,00)</b>	<b>87,29%</b>	
<b>2.11 2.11.1.03.0.00.01.0000 2.11.10.2.01</b>	<b>Penyelesaian Pengaduan Masyarakat di Bidang Perlindungan dan Pengelolaan Lingkungan Hidup (PPLH) Kabupaten/Kota</b>	<b>130.458.560,00</b>	<b>113.873.842,00</b>	<b>(16.584.718,00)</b>	<b>87,29%</b>	
2.11 2.11.1.03.0.00.01.0000 2.11.10.2.01.01	<i>Pengelolaan Pengaduan Masyarakat terhadap PPLH Kabupaten/Kota</i>	105.328.000,00	91.486.342,00	(13.841.658,00)	86,86%	
<b>2.11 2.11.1.03.0.00.01.0000 2.11.10.2.01.01.5.1</b>	<b>BELANJA OPERASI</b>	<b>105.328.000,00</b>	<b>91.486.342,00</b>	<b>(13.841.658,00)</b>	<b>86,86%</b>	
2.11 2.11.1.03.0.00.01.0000 2.11.10.2.01.01.5.1.02	Belanja Barang dan Jasa	105.328.000,00	91.486.342,00	(13.841.658,00)	86,86%	
2.11 2.11.1.03.0.00.01.0000 2.11.10.2.01.02	<i>Koordinasi dan Sinkronisasi Penerapan Sanksi Administrasi, Penyelesaian Sengketa, dan/atau Penyidikan Lingkungan Hidup di Luar Pengadilan atau melalui Pengadilan</i>	25.130.560,00	22.387.500,00	(2.743.060,00)	89,08%	
<b>2.11 2.11.1.03.0.00.01.0000 2.11.10.2.01.02.5.1</b>	<b>BELANJA OPERASI</b>	<b>25.130.560,00</b>	<b>22.387.500,00</b>	<b>(2.743.060,00)</b>	<b>89,08%</b>	
2.11 2.11.1.03.0.00.01.0000 2.11.10.2.01.02.5.1.02	Belanja Barang dan Jasa	25.130.560,00	22.387.500,00	(2.743.060,00)	89,08%	
<b>2.11 2.11.1.03.0.00.01.0000 2.11.11</b>	<b>PROGRAM PENGELOLAAN PERSAMPAHAN</b>	<b>97.016.593.824,00</b>	<b>92.992.765.324,00</b>	<b>(4.023.828.500,00)</b>	<b>95,85%</b>	
<b>2.11 2.11.1.03.0.00.01.0000 2.11.11.2.01</b>	<b>Pengelolaan Sampah</b>	<b>97.016.593.824,00</b>	<b>92.992.765.324,00</b>	<b>(4.023.828.500,00)</b>	<b>95,85%</b>	
2.11 2.11.1.03.0.00.01.0000 2.11.11.2.01.01	<i>Penyusunan Kebijakan dan Strategi Daerah Pengelolaan Sampah Kabupaten/Kota</i>	100.000.000,00	93.803.250,00	(6.196.750,00)	93,80%	
<b>2.11 2.11.1.03.0.00.01.0000 2.11.11.2.01.01.5.1</b>	<b>BELANJA OPERASI</b>	<b>100.000.000,00</b>	<b>93.803.250,00</b>	<b>(6.196.750,00)</b>	<b>93,80%</b>	
2.11 2.11.1.03.0.00.01.0000 2.11.11.2.01.01.5.1.02	Belanja Barang dan Jasa	100.000.000,00	93.803.250,00	(6.196.750,00)	93,80%	
2.11 2.11.1.03.0.00.01.0000 2.11.11.2.01.02	<i>Pengurangan Sampah dengan melakukan Pembatasan, Pendaauran Ulang dan Pemanfaatan Kembali</i>	819.823.769,00	583.083.533,00	(236.740.236,00)	71,12%	



KODE REKENING	URAIAN	JUMLAH ( Rp )		BERTAMBAH / BERKURANG		DASAR HUKUM
		ANGGARAN SETELAH PERUBAHAN	REALISASI	( Rp )	%	
1	2	3	4	5 = 4 - 3	6	7
2.11 2.11.1.03.0.00.01.0000 2.11.11.2.01.02.5.1	<b>BELANJA OPERASI</b>	51.525.769,00	26.484.000,00	(25.041.769,00)	51,40%	
2.11 2.11.1.03.0.00.01.0000 2.11.11.2.01.02.5.1.01	Belanja Pegawai	600.000,00	600.000,00	0,00	100,00%	
2.11 2.11.1.03.0.00.01.0000 2.11.11.2.01.02.5.1.02	Belanja Barang dan Jasa	50.925.769,00	25.884.000,00	(25.041.769,00)	50,83%	
2.11 2.11.1.03.0.00.01.0000 2.11.11.2.01.02.5.2	<b>BELANJA MODAL</b>	768.298.000,00	556.599.533,00	(211.698.467,00)	72,45%	
2.11 2.11.1.03.0.00.01.0000 2.11.11.2.01.02.5.2.03	Belanja Modal Gedung dan Bangunan	768.298.000,00	556.599.533,00	(211.698.467,00)	72,45%	
2.11 2.11.1.03.0.00.01.0000 2.11.11.2.01.03	<i>Penanganan Sampah dengan melakukan Pemilahan, Pengumpulan, Pengangkutan, Pengolahan, dan Pemrosesan Akhir Sampah di TPA/TPST/SPA Kabupaten/Kota</i>	67.263.577.189,00	65.842.314.734,00	(1.421.262.455,00)	97,89%	
2.11 2.11.1.03.0.00.01.0000 2.11.11.2.01.03.5.1	<b>BELANJA OPERASI</b>	67.263.577.189,00	65.842.314.734,00	(1.421.262.455,00)	97,89%	
2.11 2.11.1.03.0.00.01.0000 2.11.11.2.01.03.5.1.02	Belanja Barang dan Jasa	67.263.577.189,00	65.842.314.734,00	(1.421.262.455,00)	97,89%	
2.11 2.11.1.03.0.00.01.0000 2.11.11.2.01.04	<i>Peningkatan Peran serta Masyarakat dalam Pengelolaan Persampahan</i>	570.866.400,00	495.943.700,00	(74.922.700,00)	86,88%	
2.11 2.11.1.03.0.00.01.0000 2.11.11.2.01.04.5.1	<b>BELANJA OPERASI</b>	570.866.400,00	495.943.700,00	(74.922.700,00)	86,88%	
2.11 2.11.1.03.0.00.01.0000 2.11.11.2.01.04.5.1.02	Belanja Barang dan Jasa	570.866.400,00	495.943.700,00	(74.922.700,00)	86,88%	
2.11 2.11.1.03.0.00.01.0000 2.11.11.2.01.05	<i>Koordinasi dan Sinkronisasi Penyediaan Sarana dan Prasarana Pengelolaan Persampahan</i>	9.221.749.362,00	8.446.309.465,00	(775.439.897,00)	91,59%	
2.11 2.11.1.03.0.00.01.0000 2.11.11.2.01.05.5.1	<b>BELANJA OPERASI</b>	839.460.368,00	814.871.640,00	(24.588.728,00)	97,07%	
2.11 2.11.1.03.0.00.01.0000 2.11.11.2.01.05.5.1.01	Belanja Pegawai	2.250.000,00	1.800.000,00	(450.000,00)	80,00%	
2.11 2.11.1.03.0.00.01.0000 2.11.11.2.01.05.5.1.02	Belanja Barang dan Jasa	837.210.368,00	813.071.640,00	(24.138.728,00)	97,12%	
2.11 2.11.1.03.0.00.01.0000 2.11.11.2.01.05.5.2	<b>BELANJA MODAL</b>	8.382.288.994,00	7.631.437.825,00	(750.851.169,00)	91,04%	
2.11 2.11.1.03.0.00.01.0000 2.11.11.2.01.05.5.2.02	Belanja Modal Peralatan dan Mesin	8.382.288.994,00	7.631.437.825,00	(750.851.169,00)	91,04%	
2.11 2.11.1.03.0.00.01.0000 2.11.11.2.01.06	<i>Penyusunan Kebijakan Kerjasama Pengelolaan Persampahan</i>	1.486.021.248,00	1.243.058.380,00	(242.962.868,00)	83,65%	
2.11 2.11.1.03.0.00.01.0000 2.11.11.2.01.06.5.1	<b>BELANJA OPERASI</b>	1.486.021.248,00	1.243.058.380,00	(242.962.868,00)	83,65%	
2.11 2.11.1.03.0.00.01.0000 2.11.11.2.01.06.5.1.02	Belanja Barang dan Jasa	1.486.021.248,00	1.243.058.380,00	(242.962.868,00)	83,65%	
2.11 2.11.1.03.0.00.01.0000 2.11.11.2.01.07	<i>Penyediaan Sarana dan Prasarana Pengelolaan Persampahan di TPA/TPST/SPA Kabupaten/Kota</i>	17.554.555.856,00	16.288.252.262,00	(1.266.303.594,00)	92,79%	

KODE REKENING	URAIAN	JUMLAH ( Rp )		BERTAMBAH / BERKURANG		DASAR HUKUM
		ANGGARAN SETELAH PERUBAHAN	REALISASI	( Rp )	%	
1	2	3	4	5 = 4 - 3	6	7
2.11 2.11.1.03.0.00.01.0000 2.11.11.2.01.07.5.1	<b>BELANJA OPERASI</b>	<b>2.957.490.876,00</b>	<b>2.627.191.179,00</b>	<b>(330.299.697,00)</b>	<b>88,83%</b>	
2.11 2.11.1.03.0.00.01.0000 2.11.11.2.01.07.5.1.01	Belanja Pegawai	128.800.000,00	120.000.000,00	(8.800.000,00)	93,17%	
2.11 2.11.1.03.0.00.01.0000 2.11.11.2.01.07.5.1.02	Belanja Barang dan Jasa	2.828.690.876,00	2.507.191.179,00	(321.499.697,00)	88,63%	
2.11 2.11.1.03.0.00.01.0000 2.11.11.2.01.07.5.2	<b>BELANJA MODAL</b>	<b>14.597.064.980,00</b>	<b>13.661.061.083,00</b>	<b>(936.003.897,00)</b>	<b>93,59%</b>	
2.11 2.11.1.03.0.00.01.0000 2.11.11.2.01.07.5.2.01	Belanja Modal Tanah	100.000.000,00	98.701.200,00	(1.298.800,00)	98,70%	
2.11 2.11.1.03.0.00.01.0000 2.11.11.2.01.07.5.2.02	Belanja Modal Peralatan dan Mesin	53.239.980,00	35.000.000,00	(18.239.980,00)	65,74%	
2.11 2.11.1.03.0.00.01.0000 2.11.11.2.01.07.5.2.03	Belanja Modal Gedung dan Bangunan	9.130.325.000,00	8.947.174.887,00	(183.150.113,00)	97,99%	
2.11 2.11.1.03.0.00.01.0000 2.11.11.2.01.07.5.2.04	Belanja Modal Jalan, Jaringan, dan Irigasi	5.313.500.000,00	4.580.184.996,00	(733.315.004,00)	86,20%	
	<b>SURPLUS/DEFISIT</b>	<b>(126.825.840.237)</b>	<b>(120.725.181.662)</b>	<b>6.100.658.575,00</b>	<b>95,19%</b>	



**PEMERINTAH KOTA SEMARANG**  
**RINCIAN APBD MENURUT URUSAN PEMERINTAHAN DAERAH, ORGANISASI, PROGRAM, KEGIATAN, SUB KEGIATAN, KELOMPOK, DAN**  
**JENIS PENDAPATAN, BELANJA, DAN PEMBIAYAAN**  
**TAHUN ANGGARAN 2022**



Urusan Pemerintahan : 2.12 Urusan Pemerintahan Wajib yang Tidak Berkaitan dengan Pelayanan Dasar  
 Bidang Urusan : URUSAN PEMERINTAHAN BIDANG ADMINISTRASI KEPENDUDUKAN DAN PENCATATAN SIPIL  
 Organisasi : 2.12.0.00.0.00.01.0000 DINAS KEPENDUDUKAN DAN PENCATATAN SIPIL

KODE REKENING	URAIAN	JUMLAH ( Rp )		BERTAMBAH / BERKURANG		DASAR HUKUM
		ANGGARAN SETELAH PERUBAHAN	REALISASI	( Rp )	%	
1	2	3	4	5 = 4 - 3	6	7
2,12 2.12.0.00.0.00.01.0000 2.12.01.2.01.01.5	BELANJA DAERAH	22.672.914.013,00	20.957.069.701,00	(1.715.844.312,00)	92,43%	
2,12 2.12.0.00.0.00.01.0000 2.12.01	PROGRAM PENUNJANG URUSAN PEMERINTAHAN DAERAH KABUPATEN/KOTA	18.640.135.005,00	17.228.019.279,00	(1.412.115.726,00)	92,42%	
2,12 2.12.0.00.0.00.01.0000 2.12.01.2.01	<i>Perencanaan, Penganggaran, dan Evaluasi Kinerja Perangkat Daerah</i>	7.380.871,00	6.842.000,00	(538.871,00)	92,70%	
2,12 2.12.0.00.0.00.01.0000 2.12.01.2.01.01	<i>Penyusunan Dokumen Perencanaan Perangkat Daerah</i>	593.389,00	577.000,00	(16.389,00)	97,24%	
2,12 2.12.0.00.0.00.01.0000 2.12.01.2.01.01.5.1	BELANJA OPERASI	593.389,00	577.000,00	(16.389,00)	97,24%	
2,12 2.12.0.00.0.00.01.0000 2.12.01.2.01.01.5.1.02	Belanja Barang dan Jasa	593.389,00	577.000,00	(16.389,00)	97,24%	
2,12 2.12.0.00.0.00.01.0000 2.12.01.2.01.02	<i>Koordinasi dan Penyusunan Dokumen RKA-SKPD</i>	1.244.040,00	1.178.000,00	(66.040,00)	94,69%	
2,12 2.12.0.00.0.00.01.0000 2.12.01.2.01.02.5.1	BELANJA OPERASI	1.244.040,00	1.178.000,00	(66.040,00)	94,69%	
2,12 2.12.0.00.0.00.01.0000 2.12.01.2.01.02.5.1.02	Belanja Barang dan Jasa	1.244.040,00	1.178.000,00	(66.040,00)	94,69%	
2,12 2.12.0.00.0.00.01.0000 2.12.01.2.01.03	<i>Koordinasi dan Penyusunan Dokumen Perubahan RKA-SKPD</i>	1.400.040,00	1.299.000,00	(101.040,00)	92,78%	
2,12 2.12.0.00.0.00.01.0000 2.12.01.2.01.03.5.1	BELANJA OPERASI	1.400.040,00	1.299.000,00	(101.040,00)	92,78%	

KODE REKENING	URAIAN	JUMLAH ( Rp )		BERTAMBAH / BERKURANG		DASAR HUKUM
		ANGGARAN SETELAH PERUBAHAN	REALISASI	( Rp )	%	
1	2	3	4	5 = 4 - 3	6	7
2,12 2.12.0.00.0.00.01.0000 2.12.01.2.01.03.5.1.02	Belanja Barang dan Jasa	1.400.040,00	1.299.000,00	(101.040,00)	92,78%	
2,12 2.12.0.00.0.00.01.0000 2.12.01.2.01.04	Koordinasi dan Penyusunan DPA-SKPD	1.244.040,00	1.138.500,00	(105.540,00)	91,52%	
<b>2,12 2.12.0.00.0.00.01.0000 2.12.01.2.01.04.5.1</b>	<b>BELANJA OPERASI</b>	<b>1.244.040,00</b>	<b>1.138.500,00</b>	<b>(105.540,00)</b>	<b>91,52%</b>	
2,12 2.12.0.00.0.00.01.0000 2.12.01.2.01.04.5.1.02	Belanja Barang dan Jasa	1.244.040,00	1.138.500,00	(105.540,00)	91,52%	
2,12 2.12.0.00.0.00.01.0000 2.12.01.2.01.05	Koordinasi dan Penyusunan Perubahan DPA-SKPD	1.091.358,00	1.002.000,00	(89.358,00)	91,81%	
<b>2,12 2.12.0.00.0.00.01.0000 2.12.01.2.01.05.5.1</b>	<b>BELANJA OPERASI</b>	<b>1.091.358,00</b>	<b>1.002.000,00</b>	<b>(89.358,00)</b>	<b>91,81%</b>	
2,12 2.12.0.00.0.00.01.0000 2.12.01.2.01.05.5.1.02	Belanja Barang dan Jasa	1.091.358,00	1.002.000,00	(89.358,00)	91,81%	
2,12 2.12.0.00.0.00.01.0000 2.12.01.2.01.06	Koordinasi dan Penyusunan Laporan Capaian Kinerja dan Ikhtisar Realisasi Kinerja SKPD	595.044,00	528.000,00	(67.044,00)	88,73%	
<b>2,12 2.12.0.00.0.00.01.0000 2.12.01.2.01.06.5.1</b>	<b>BELANJA OPERASI</b>	<b>595.044,00</b>	<b>528.000,00</b>	<b>(67.044,00)</b>	<b>88,73%</b>	
2,12 2.12.0.00.0.00.01.0000 2.12.01.2.01.06.5.1.02	Belanja Barang dan Jasa	595.044,00	528.000,00	(67.044,00)	88,73%	
2,12 2.12.0.00.0.00.01.0000 2.12.01.2.01.07	Evaluasi Kinerja Perangkat Daerah	1.212.960,00	1.119.500,00	(93.460,00)	92,29%	
<b>2,12 2.12.0.00.0.00.01.0000 2.12.01.2.01.07.5.1</b>	<b>BELANJA OPERASI</b>	<b>1.212.960,00</b>	<b>1.119.500,00</b>	<b>(93.460,00)</b>	<b>92,29%</b>	
2,12 2.12.0.00.0.00.01.0000 2.12.01.2.01.07.5.1.02	Belanja Barang dan Jasa	1.212.960,00	1.119.500,00	(93.460,00)	92,29%	
<b>2,12 2.12.0.00.0.00.01.0000 2.12.01.2.02</b>	<b>Administrasi Keuangan Perangkat Daerah</b>	<b>11.527.962.386,00</b>	<b>10.683.603.160,00</b>	<b>(844.359.226,00)</b>	<b>92,68%</b>	
2,12 2.12.0.00.0.00.01.0000 2.12.01.2.02.01	Penyediaan Gaji dan Tunjangan ASN	11.372.866.318,00	10.590.602.910,00	(782.263.408,00)	93,12%	
<b>2,12 2.12.0.00.0.00.01.0000 2.12.01.2.02.01.5.1</b>	<b>BELANJA OPERASI</b>	<b>11.372.866.318,00</b>	<b>10.590.602.910,00</b>	<b>(782.263.408,00)</b>	<b>93,12%</b>	
2,12 2.12.0.00.0.00.01.0000 2.12.01.2.02.01.5.1.01	Belanja Pegawai	11.372.866.318,00	10.590.602.910,00	(782.263.408,00)	93,12%	
2,12 2.12.0.00.0.00.01.0000 2.12.01.2.02.02	Penyediaan Administrasi Pelaksanaan Tugas ASN	150.375.696,00	89.841.750,00	(60.533.946,00)	59,74%	
<b>2,12 2.12.0.00.0.00.01.0000 2.12.01.2.02.02.5.1</b>	<b>BELANJA OPERASI</b>	<b>150.375.696,00</b>	<b>89.841.750,00</b>	<b>(60.533.946,00)</b>	<b>59,74%</b>	
2,12 2.12.0.00.0.00.01.0000 2.12.01.2.02.02.5.1.01	Belanja Pegawai	148.680.000,00	88.180.000,00	(60.500.000,00)	59,31%	
2,12 2.12.0.00.0.00.01.0000 2.12.01.2.02.02.5.1.02	Belanja Barang dan Jasa	1.695.696,00	1.661.750,00	(33.946,00)	98,00%	

KODE REKENING	URAIAN	JUMLAH ( Rp )		BERTAMBAH / BERKURANG		DASAR HUKUM
		ANGGARAN SETELAH PERUBAHAN	REALISASI	( Rp )	%	
1	2	3	4	5 = 4 - 3	6	7
2,12 2.12.0.00.0.00.01.0000 2.12.01.2.02.05	Koordinasi dan Penyusunan Laporan Keuangan Akhir Tahun SKPD	2.474.508,00	2.063.000,00	(411.508,00)	83,37%	
<b>2,12 2.12.0.00.0.00.01.0000 2.12.01.2.02.05.5.1</b>	<b>BELANJA OPERASI</b>	<b>2.474.508,00</b>	<b>2.063.000,00</b>	<b>(411.508,00)</b>	<b>83,37%</b>	
2,12 2.12.0.00.0.00.01.0000 2.12.01.2.02.05.5.1.02	Belanja Barang dan Jasa	2.474.508,00	2.063.000,00	(411.508,00)	83,37%	
2,12 2.12.0.00.0.00.01.0000 2.12.01.2.02.07	Koordinasi dan Penyusunan Laporan Keuangan Bulanan/Triwulanan/Semesteran SKPD	1.190.240,00	579.500,00	(610.740,00)	48,69%	
<b>2,12 2.12.0.00.0.00.01.0000 2.12.01.2.02.07.5.1</b>	<b>BELANJA OPERASI</b>	<b>1.190.240,00</b>	<b>579.500,00</b>	<b>(610.740,00)</b>	<b>48,69%</b>	
2,12 2.12.0.00.0.00.01.0000 2.12.01.2.02.07.5.1.02	Belanja Barang dan Jasa	1.190.240,00	579.500,00	(610.740,00)	48,69%	
2,12 2.12.0.00.0.00.01.0000 2.12.01.2.02.08	Penyusunan Pelaporan dan Analisis Prognosis Realisasi Anggaran	1.055.624,00	516.000,00	(539.624,00)	48,88%	
<b>2,12 2.12.0.00.0.00.01.0000 2.12.01.2.02.08.5.1</b>	<b>BELANJA OPERASI</b>	<b>1.055.624,00</b>	<b>516.000,00</b>	<b>(539.624,00)</b>	<b>48,88%</b>	
2,12 2.12.0.00.0.00.01.0000 2.12.01.2.02.08.5.1.02	Belanja Barang dan Jasa	1.055.624,00	516.000,00	(539.624,00)	48,88%	
<b>2,12 2.12.0.00.0.00.01.0000 2.12.01.2.05</b>	<b>Administrasi Kepegawaian Perangkat Daerah</b>	<b>39.290.000,00</b>	<b>34.375.500,00</b>	<b>(4.914.500,00)</b>	<b>87,49%</b>	
2,12 2.12.0.00.0.00.01.0000 2.12.01.2.05.10	Sosialisasi Peraturan Perundang-Undangan	39.290.000,00	34.375.500,00	(4.914.500,00)	87,49%	
<b>2,12 2.12.0.00.0.00.01.0000 2.12.01.2.05.10.5.1</b>	<b>BELANJA OPERASI</b>	<b>39.290.000,00</b>	<b>34.375.500,00</b>	<b>(4.914.500,00)</b>	<b>87,49%</b>	
2,12 2.12.0.00.0.00.01.0000 2.12.01.2.05.10.5.1.02	Belanja Barang dan Jasa	39.290.000,00	34.375.500,00	(4.914.500,00)	87,49%	
<b>2,12 2.12.0.00.0.00.01.0000 2.12.01.2.06</b>	<b>Administrasi Umum Perangkat Daerah</b>	<b>2.370.111.389,00</b>	<b>2.238.302.283,00</b>	<b>(131.809.106,00)</b>	<b>94,44%</b>	
2,12 2.12.0.00.0.00.01.0000 2.12.01.2.06.01	Penyediaan Komponen Instalasi Listrik/Penerangan Bangunan Kantor	58.312.930,00	53.154.845,00	(5.158.085,00)	91,15%	
<b>2,12 2.12.0.00.0.00.01.0000 2.12.01.2.06.01.5.1</b>	<b>BELANJA OPERASI</b>	<b>58.312.930,00</b>	<b>53.154.845,00</b>	<b>(5.158.085,00)</b>	<b>91,15%</b>	
2,12 2.12.0.00.0.00.01.0000 2.12.01.2.06.01.5.1.02	Belanja Barang dan Jasa	58.312.930,00	53.154.845,00	(5.158.085,00)	91,15%	
2,12 2.12.0.00.0.00.01.0000 2.12.01.2.06.02	Penyediaan Peralatan dan Perlengkapan Kantor	13.973.000,00	9.930.000,00	(4.043.000,00)	71,07%	
<b>2,12 2.12.0.00.0.00.01.0000 2.12.01.2.06.02.5.1</b>	<b>BELANJA OPERASI</b>	<b>13.973.000,00</b>	<b>9.930.000,00</b>	<b>(4.043.000,00)</b>	<b>71,07%</b>	
2,12 2.12.0.00.0.00.01.0000 2.12.01.2.06.02.5.1.02	Belanja Barang dan Jasa	13.973.000,00	9.930.000,00	(4.043.000,00)	71,07%	
2,12 2.12.0.00.0.00.01.0000 2.12.01.2.06.03	Penyediaan Peralatan Rumah Tangga	125.930.604,00	125.773.700,00	(156.904,00)	99,88%	

KODE REKENING	URAIAN	JUMLAH ( Rp )		BERTAMBAH / BERKURANG		DASAR HUKUM
		ANGGARAN SETELAH PERUBAHAN	REALISASI	( Rp )	%	
1	2	3	4	5 = 4 - 3	6	7
<b>2,12 2.12.0.00.0.00.01.0000 2.12.01.2.06.03.5.1</b>	<b>BELANJA OPERASI</b>	<b>125.930.604,00</b>	<b>125.773.700,00</b>	<b>(156.904,00)</b>	<b>99,88%</b>	
2,12 2.12.0.00.0.00.01.0000 2.12.01.2.06.03.5.1.02	Belanja Barang dan Jasa	125.930.604,00	125.773.700,00	(156.904,00)	99,88%	
2,12 2.12.0.00.0.00.01.0000 2.12.01.2.06.04	<i>Penyediaan Bahan Logistik Kantor</i>	430.210.565,00	419.270.475,00	(10.940.090,00)	97,46%	
<b>2,12 2.12.0.00.0.00.01.0000 2.12.01.2.06.04.5.1</b>	<b>BELANJA OPERASI</b>	<b>430.210.565,00</b>	<b>419.270.475,00</b>	<b>(10.940.090,00)</b>	<b>97,46%</b>	
2,12 2.12.0.00.0.00.01.0000 2.12.01.2.06.04.5.1.01	Belanja Pegawai	1.350.000,00	1.300.000,00	(50.000,00)	96,30%	
2,12 2.12.0.00.0.00.01.0000 2.12.01.2.06.04.5.1.02	Belanja Barang dan Jasa	428.860.565,00	417.970.475,00	(10.890.090,00)	97,46%	
2,12 2.12.0.00.0.00.01.0000 2.12.01.2.06.05	<i>Penyediaan Barang Cetak dan Penggandaan</i>	286.053.144,00	284.514.721,00	(1.538.423,00)	99,46%	
<b>2,12 2.12.0.00.0.00.01.0000 2.12.01.2.06.05.5.1</b>	<b>BELANJA OPERASI</b>	<b>286.053.144,00</b>	<b>284.514.721,00</b>	<b>(1.538.423,00)</b>	<b>99,46%</b>	
2,12 2.12.0.00.0.00.01.0000 2.12.01.2.06.05.5.1.01	Belanja Pegawai	1.500.000,00	1.150.000,00	(350.000,00)	76,67%	
2,12 2.12.0.00.0.00.01.0000 2.12.01.2.06.05.5.1.02	Belanja Barang dan Jasa	284.553.144,00	283.364.721,00	(1.188.423,00)	99,58%	
2,12 2.12.0.00.0.00.01.0000 2.12.01.2.06.08	<i>Fasilitasi Kunjungan Tamu</i>	12.150.000,00	12.026.700,00	(123.300,00)	98,99%	
<b>2,12 2.12.0.00.0.00.01.0000 2.12.01.2.06.08.5.1</b>	<b>BELANJA OPERASI</b>	<b>12.150.000,00</b>	<b>12.026.700,00</b>	<b>(123.300,00)</b>	<b>98,99%</b>	
2,12 2.12.0.00.0.00.01.0000 2.12.01.2.06.08.5.1.02	Belanja Barang dan Jasa	12.150.000,00	12.026.700,00	(123.300,00)	98,99%	
2,12 2.12.0.00.0.00.01.0000 2.12.01.2.06.09	<i>Penyelenggaraan Rapat Koordinasi dan Konsultasi SKPD</i>	472.201.200,00	451.583.957,00	(20.617.243,00)	95,63%	
<b>2,12 2.12.0.00.0.00.01.0000 2.12.01.2.06.09.5.1</b>	<b>BELANJA OPERASI</b>	<b>472.201.200,00</b>	<b>451.583.957,00</b>	<b>(20.617.243,00)</b>	<b>95,63%</b>	
2,12 2.12.0.00.0.00.01.0000 2.12.01.2.06.09.5.1.02	Belanja Barang dan Jasa	472.201.200,00	451.583.957,00	(20.617.243,00)	95,63%	
2,12 2.12.0.00.0.00.01.0000 2.12.01.2.06.10	<i>Penatausahaan Arsip Dinamis pada SKPD</i>	67.090.000,00	66.994.000,00	(96.000,00)	99,86%	
<b>2,12 2.12.0.00.0.00.01.0000 2.12.01.2.06.10.5.1</b>	<b>BELANJA OPERASI</b>	<b>67.090.000,00</b>	<b>66.994.000,00</b>	<b>(96.000,00)</b>	<b>99,86%</b>	
2,12 2.12.0.00.0.00.01.0000 2.12.01.2.06.10.5.1.01	Belanja Pegawai	400.000,00	400.000,00	0,00	100,00%	
2,12 2.12.0.00.0.00.01.0000 2.12.01.2.06.10.5.1.02	Belanja Barang dan Jasa	66.690.000,00	66.594.000,00	(96.000,00)	99,86%	
2,12 2.12.0.00.0.00.01.0000 2.12.01.2.06.11	<i>Dukungan Pelaksanaan Sistem Pemerintahan Berbasis Elektronik pada SKPD</i>	904.189.946,00	815.053.885,00	(89.136.061,00)	90,14%	

KODE REKENING	URAIAN	JUMLAH ( Rp )		BERTAMBAH / BERKURANG		DASAR HUKUM
		ANGGARAN SETELAH PERUBAHAN	REALISASI	( Rp )	%	
1	2	3	4	5 = 4 - 3	6	7
<b>2,12 2.12.0.00.0.00.01.0000 2.12.01.2.06.11.5.1</b>	<b>BELANJA OPERASI</b>	<b>71.910.144,00</b>	<b>71.154.000,00</b>	<b>(756.144,00)</b>	<b>98,95%</b>	
2,12 2.12.0.00.0.00.01.0000 2.12.01.2.06.11.5.1.01	Belanja Pegawai	4.300.000,00	4.300.000,00	0,00	100,00%	
2,12 2.12.0.00.0.00.01.0000 2.12.01.2.06.11.5.1.02	Belanja Barang dan Jasa	67.610.144,00	66.854.000,00	(756.144,00)	98,88%	
<b>2,12 2.12.0.00.0.00.01.0000 2.12.01.2.06.11.5.2</b>	<b>BELANJA MODAL</b>	<b>832.279.802,00</b>	<b>743.899.885,00</b>	<b>(88.379.917,00)</b>	<b>89,38%</b>	
2,12 2.12.0.00.0.00.01.0000 2.12.01.2.06.11.5.2.02	Belanja Modal Peralatan dan Mesin	832.279.802,00	743.899.885,00	(88.379.917,00)	89,38%	
<b>2,12 2.12.0.00.0.00.01.0000 2.12.01.2.07</b>	<b><i>Pengadaan Barang Milik Daerah Penunjang Urusan Pemerintah Daerah</i></b>	<b>554.061.275,00</b>	<b>544.073.000,00</b>	<b>(9.988.275,00)</b>	<b>0,00%</b>	
2,12 2.12.0.00.0.00.01.0000 2.12.01.2.07.05	<i>Pengadaan Mebel</i>	179.161.256,00	175.370.000,00	(3.791.256,00)	0,00%	
<b>2,12 2.12.0.00.0.00.01.0000 2.12.01.2.07.05.5.1</b>	<b>BELANJA OPERASI</b>	<b>1.500.000,00</b>	<b>750.000,00</b>	<b>(750.000,00)</b>	<b>50,00%</b>	
2,12 2.12.0.00.0.00.01.0000 2.12.01.2.07.05.5.1.01	Belanja Pegawai	1.500.000,00	750.000,00	(750.000,00)	50,00%	
<b>2,12 2.12.0.00.0.00.01.0000 2.12.01.2.07.05.5.2</b>	<b>BELANJA MODAL</b>	<b>177.661.256,00</b>	<b>174.620.000,00</b>	<b>(3.041.256,00)</b>	<b>98,29%</b>	
2,12 2.12.0.00.0.00.01.0000 2.12.01.2.07.05.5.2.02	Belanja Modal Peralatan dan Mesin	177.661.256,00	174.620.000,00	(3.041.256,00)	98,29%	
2,12 2.12.0.00.0.00.01.0000 2.12.01.2.07.06	<i>Pengadaan Peralatan dan Mesin Lainnya</i>	374.900.019,00	368.703.000,00	(6.197.019,00)	98,35%	
<b>2,12 2.12.0.00.0.00.01.0000 2.12.01.2.07.06.5.1</b>	<b>BELANJA OPERASI</b>	<b>1.900.000,00</b>	<b>1.650.000,00</b>	<b>(250.000,00)</b>	<b>86,84%</b>	
2,12 2.12.0.00.0.00.01.0000 2.12.01.2.07.06.5.1.01	Belanja Pegawai	1.900.000,00	1.650.000,00	(250.000,00)	86,84%	
<b>2,12 2.12.0.00.0.00.01.0000 2.12.01.2.07.06.5.2</b>	<b>BELANJA MODAL</b>	<b>373.000.019,00</b>	<b>367.053.000,00</b>	<b>(5.947.019,00)</b>	<b>98,41%</b>	
2,12 2.12.0.00.0.00.01.0000 2.12.01.2.07.06.5.2.02	Belanja Modal Peralatan dan Mesin	373.000.019,00	367.053.000,00	(5.947.019,00)	98,41%	
<b>2,12 2.12.0.00.0.00.01.0000 2.12.01.2.08</b>	<b><i>Penyediaan Jasa Penunjang Urusan Pemerintahan Daerah</i></b>	<b>2.865.734.488,00</b>	<b>2.625.075.957,00</b>	<b>(240.658.531,00)</b>	<b>91,60%</b>	
2,12 2.12.0.00.0.00.01.0000 2.12.01.2.08.02	<i>Penyediaan Jasa Komunikasi, Sumber Daya Air dan Listrik</i>	722.254.980,00	712.807.957,00	(9.447.023,00)	98,69%	
<b>2,12 2.12.0.00.0.00.01.0000 2.12.01.2.08.02.5.1</b>	<b>BELANJA OPERASI</b>	<b>722.254.980,00</b>	<b>712.807.957,00</b>	<b>(9.447.023,00)</b>	<b>98,69%</b>	
2,12 2.12.0.00.0.00.01.0000 2.12.01.2.08.02.5.1.02	Belanja Barang dan Jasa	722.254.980,00	712.807.957,00	(9.447.023,00)	98,69%	
2,12 2.12.0.00.0.00.01.0000 2.12.01.2.08.04	<i>Penyediaan Jasa Pelayanan Umum Kantor</i>	2.143.479.508,00	1.912.268.000,00	(231.211.508,00)	89,21%	

KODE REKENING	URAIAN	JUMLAH ( Rp )		BERTAMBAH / BERKURANG		DASAR HUKUM
		ANGGARAN SETELAH PERUBAHAN	REALISASI	( Rp )	%	
1	2	3	4	5 = 4 - 3	6	7
<b>2,12 2.12.0.00.0.00.01.0000 2.12.01.2.08.04.5.1</b>	<b>BELANJA OPERASI</b>	<b>2.143.479.508,00</b>	<b>1.912.268.000,00</b>	<b>(231.211.508,00)</b>	<b>89,21%</b>	
2,12 2.12.0.00.0.00.01.0000 2.12.01.2.08.04.5.1.01	Belanja Pegawai	2.250.000,00	2.150.000,00	(100.000,00)	95,56%	
2,12 2.12.0.00.0.00.01.0000 2.12.01.2.08.04.5.1.02	Belanja Barang dan Jasa	2.141.229.508,00	1.910.118.000,00	(231.111.508,00)	89,21%	
<b>2,12 2.12.0.00.0.00.01.0000 2.12.01.2.09</b>	<b>Pemeliharaan Barang Milik Daerah Penunjang Urusan Pemerintahan Daerah</b>	<b>1.275.594.596,00</b>	<b>1.095.747.379,00</b>	<b>(179.847.217,00)</b>	<b>85,90%</b>	
2,12 2.12.0.00.0.00.01.0000 2.12.01.2.09.02	Penyediaan Jasa Pemeliharaan, Biaya Pemeliharaan, Pajak, dan Perizinan Kendaraan Dinas Operasional atau Lapangan	428.989.726,00	261.796.692,00	(167.193.034,00)	61,03%	
<b>2,12 2.12.0.00.0.00.01.0000 2.12.01.2.09.02.5.1</b>	<b>BELANJA OPERASI</b>	<b>428.989.726,00</b>	<b>261.796.692,00</b>	<b>(167.193.034,00)</b>	<b>61,03%</b>	
2,12 2.12.0.00.0.00.01.0000 2.12.01.2.09.02.5.1.02	Belanja Barang dan Jasa	428.989.726,00	261.796.692,00	(167.193.034,00)	61,03%	
2,12 2.12.0.00.0.00.01.0000 2.12.01.2.09.05	Pemeliharaan Mebel	14.544.000,00	12.960.000,00	(1.584.000,00)	89,11%	
<b>2,12 2.12.0.00.0.00.01.0000 2.12.01.2.09.05.5.1</b>	<b>BELANJA OPERASI</b>	<b>14.544.000,00</b>	<b>12.960.000,00</b>	<b>(1.584.000,00)</b>	<b>89,11%</b>	
2,12 2.12.0.00.0.00.01.0000 2.12.01.2.09.05.5.1.02	Belanja Barang dan Jasa	14.544.000,00	12.960.000,00	(1.584.000,00)	89,11%	
2,12 2.12.0.00.0.00.01.0000 2.12.01.2.09.06	Pemeliharaan Peralatan dan Mesin Lainnya	374.011.030,00	364.257.087,00	(9.753.943,00)	97,39%	
<b>2,12 2.12.0.00.0.00.01.0000 2.12.01.2.09.06.5.1</b>	<b>BELANJA OPERASI</b>	<b>374.011.030,00</b>	<b>364.257.087,00</b>	<b>(9.753.943,00)</b>	<b>97,39%</b>	
2,12 2.12.0.00.0.00.01.0000 2.12.01.2.09.06.5.1.01	Belanja Pegawai	1.950.000,00	750.000,00	(1.200.000,00)	38,46%	
2,12 2.12.0.00.0.00.01.0000 2.12.01.2.09.06.5.1.02	Belanja Barang dan Jasa	372.061.030,00	363.507.087,00	(8.553.943,00)	97,70%	
2,12 2.12.0.00.0.00.01.0000 2.12.01.2.09.09	Pemeliharaan/Rehabilitasi Gedung Kantor dan Bangunan Lainnya	377.111.000,00	376.000.000,00	(1.111.000,00)	99,71%	
<b>2,12 2.12.0.00.0.00.01.0000 2.12.01.2.09.09.5.1</b>	<b>BELANJA OPERASI</b>	<b>377.111.000,00</b>	<b>376.000.000,00</b>	<b>(1.111.000,00)</b>	<b>99,71%</b>	
2,12 2.12.0.00.0.00.01.0000 2.12.01.2.09.09.5.1.01	Belanja Pegawai	1.300.000,00	1.300.000,00	0,00	100,00%	
2,12 2.12.0.00.0.00.01.0000 2.12.01.2.09.09.5.1.02	Belanja Barang dan Jasa	375.811.000,00	374.700.000,00	(1.111.000,00)	99,70%	
2,12 2.12.0.00.0.00.01.0000 2.12.01.2.09.11	Pemeliharaan/Rehabilitasi Sarana dan Prasarana Pendukung Gedung Kantor atau Bangunan Lainnya	80.938.840,00	80.733.600,00	(205.240,00)	99,75%	
<b>2,12 2.12.0.00.0.00.01.0000 2.12.01.2.09.11.5.1</b>	<b>BELANJA OPERASI</b>	<b>80.938.840,00</b>	<b>80.733.600,00</b>	<b>(205.240,00)</b>	<b>99,75%</b>	
2,12 2.12.0.00.0.00.01.0000 2.12.01.2.09.11.5.1.01	Belanja Pegawai	700.000,00	700.000,00	0,00	100,00%	



KODE REKENING	URAIAN	JUMLAH ( Rp )		BERTAMBAH / BERKURANG		DASAR HUKUM
		ANGGARAN SETELAH PERUBAHAN	REALISASI	( Rp )	%	
1	2	3	4	5 = 4 - 3	6	7
2,12 2.12.0.00.0.00.01.0000 2.12.01.2.09.11.5.1.02	Belanja Barang dan Jasa	80.238.840,00	80.033.600,00	(205.240,00)	99,74%	
<b>2,12 2.12.0.00.0.00.01.0000 2.12.02</b>	<b>PROGRAM PENDAFTARAN PENDUDUK</b>	<b>3.008.110.970,00</b>	<b>2.791.292.523,00</b>	<b>(216.818.447,00)</b>	<b>92,79%</b>	
<b>2,12 2.12.0.00.0.00.01.0000 2.12.02.2.01</b>	<b>Pelayanan Pendaftaran Penduduk</b>	<b>2.618.075.200,00</b>	<b>2.417.318.773,00</b>	<b>(200.756.427,00)</b>	<b>92,33%</b>	
2,12 2.12.0.00.0.00.01.0000 2.12.02.2.01.01	<i>Pendataan Penduduk Non Permanen dan Rentan Administrasi Kependudukan</i>	15.643.510,00	11.155.250,00	(4.488.260,00)	71,31%	
<b>2,12 2.12.0.00.0.00.01.0000 2.12.02.2.01.01.5.1</b>	<b>BELANJA OPERASI</b>	<b>15.643.510,00</b>	<b>11.155.250,00</b>	<b>(4.488.260,00)</b>	<b>71,31%</b>	
2,12 2.12.0.00.0.00.01.0000 2.12.02.2.01.01.5.1.02	Belanja Barang dan Jasa	15.643.510,00	11.155.250,00	(4.488.260,00)	71,31%	
2,12 2.12.0.00.0.00.01.0000 2.12.02.2.01.03	<i>Penyelesaian Masalah Pendaftaran Penduduk</i>	1.815.030,00	1.198.750,00	(616.280,00)	66,05%	
<b>2,12 2.12.0.00.0.00.01.0000 2.12.02.2.01.03.5.1</b>	<b>BELANJA OPERASI</b>	<b>1.815.030,00</b>	<b>1.198.750,00</b>	<b>(616.280,00)</b>	<b>66,05%</b>	
2,12 2.12.0.00.0.00.01.0000 2.12.02.2.01.03.5.1.01	Belanja Pegawai	600.000,00	0,00	(600.000,00)	0,00%	
2,12 2.12.0.00.0.00.01.0000 2.12.02.2.01.03.5.1.02	Belanja Barang dan Jasa	1.215.030,00	1.198.750,00	(16.280,00)	98,66%	
2,12 2.12.0.00.0.00.01.0000 2.12.02.2.01.04	<i>Peningkatan Pelayanan Pendaftaran Penduduk</i>	868.521.870,00	826.930.273,00	(41.591.597,00)	95,21%	
<b>2,12 2.12.0.00.0.00.01.0000 2.12.02.2.01.04.5.1</b>	<b>BELANJA OPERASI</b>	<b>868.521.870,00</b>	<b>826.930.273,00</b>	<b>(41.591.597,00)</b>	<b>95,21%</b>	
2,12 2.12.0.00.0.00.01.0000 2.12.02.2.01.04.5.1.02	Belanja Barang dan Jasa	868.521.870,00	826.930.273,00	(41.591.597,00)	95,21%	
2,12 2.12.0.00.0.00.01.0000 2.12.02.2.01.05	<i>Pencatatan, Penatausahaan dan Penerbitan Dokumen atas Pelaporan Peristiwa Kependudukan</i>	1.732.094.790,00	1.578.034.500,00	(154.060.290,00)	91,11%	
<b>2,12 2.12.0.00.0.00.01.0000 2.12.02.2.01.05.5.1</b>	<b>BELANJA OPERASI</b>	<b>1.732.094.790,00</b>	<b>1.578.034.500,00</b>	<b>(154.060.290,00)</b>	<b>91,11%</b>	
2,12 2.12.0.00.0.00.01.0000 2.12.02.2.01.05.5.1.01	Belanja Pegawai	900.000,00	450.000,00	(450.000,00)	50,00%	
2,12 2.12.0.00.0.00.01.0000 2.12.02.2.01.05.5.1.02	Belanja Barang dan Jasa	1.731.194.790,00	1.577.584.500,00	(153.610.290,00)	91,13%	
<b>2,12 2.12.0.00.0.00.01.0000 2.12.02.2.02</b>	<b>Penataan Pendaftaran Penduduk</b>	<b>328.949.310,00</b>	<b>324.000.000,00</b>	<b>(4.949.310,00)</b>	<b>98,50%</b>	
2,12 2.12.0.00.0.00.01.0000 2.12.02.2.02.02	<i>Pengadaan Dokumen Kependudukan selain Blangko KTP-EI, Formulir, dan Buku terkait Pendaftaran Penduduk sesuai dengan Kebutuhan</i>	328.949.310,00	324.000.000,00	(4.949.310,00)	98,50%	
<b>2,12 2.12.0.00.0.00.01.0000 2.12.02.2.02.02.5.1</b>	<b>BELANJA OPERASI</b>	<b>328.949.310,00</b>	<b>324.000.000,00</b>	<b>(4.949.310,00)</b>	<b>98,50%</b>	
2,12 2.12.0.00.0.00.01.0000 2.12.02.2.02.02.5.1.01	Belanja Pegawai	900.000,00	900.000,00	0,00	100,00%	

KODE REKENING	URAIAN	JUMLAH ( Rp )		BERTAMBAH / BERKURANG		DASAR HUKUM
		ANGGARAN SETELAH PERUBAHAN	REALISASI	( Rp )	%	
1	2	3	4	5 = 4 - 3	6	7
2,12 2.12.0.00.0.00.01.0000 2.12.02.2.02.02.5.1.02	Belanja Barang dan Jasa	328.049.310,00	323.100.000,00	(4.949.310,00)	98,49%	
<b>2,12 2.12.0.00.0.00.01.0000 2.12.02.2.03</b>	<b>Penyelenggaraan Pendaftaran Penduduk</b>	<b>45.886.460,00</b>	<b>36.578.750,00</b>	<b>(9.307.710,00)</b>	<b>79,72%</b>	
2,12 2.12.0.00.0.00.01.0000 2.12.02.2.03.02	<i>Pelayanan secara Aktif Pendaftaran Peristiwa Kependudukan dan Pencatatan Peristiwa Penting Terkait Pendaftaran Penduduk</i>	22.590.030,00	18.547.500,00	(4.042.530,00)	82,10%	
<b>2,12 2.12.0.00.0.00.01.0000 2.12.02.2.03.02.5.1</b>	<b>BELANJA OPERASI</b>	<b>22.590.030,00</b>	<b>18.547.500,00</b>	<b>(4.042.530,00)</b>	<b>82,10%</b>	
2,12 2.12.0.00.0.00.01.0000 2.12.02.2.03.02.5.1.02	Belanja Barang dan Jasa	22.590.030,00	18.547.500,00	(4.042.530,00)	82,10%	
2,12 2.12.0.00.0.00.01.0000 2.12.02.2.03.03	<i>Fasilitasi Pendaftaran Penduduk</i>	23.296.430,00	18.031.250,00	(5.265.180,00)	77,40%	
<b>2,12 2.12.0.00.0.00.01.0000 2.12.02.2.03.03.5.1</b>	<b>BELANJA OPERASI</b>	<b>23.296.430,00</b>	<b>18.031.250,00</b>	<b>(5.265.180,00)</b>	<b>77,40%</b>	
2,12 2.12.0.00.0.00.01.0000 2.12.02.2.03.03.5.1.02	Belanja Barang dan Jasa	23.296.430,00	18.031.250,00	(5.265.180,00)	77,40%	
<b>2,12 2.12.0.00.0.00.01.0000 2.12.02.2.04</b>	<b>Pembinaan dan Pengawasan Penyelenggaraan Pendaftaran Penduduk</b>	<b>15.200.000,00</b>	<b>13.395.000,00</b>	<b>(1.805.000,00)</b>	<b>88,13%</b>	
2,12 2.12.0.00.0.00.01.0000 2.12.02.2.04.02	<i>Pembinaan dan Pengawasan terkait Pendaftaran Penduduk</i>	15.200.000,00	13.395.000,00	(1.805.000,00)	88,13%	
<b>2,12 2.12.0.00.0.00.01.0000 2.12.02.2.04.02.5.1</b>	<b>BELANJA OPERASI</b>	<b>15.200.000,00</b>	<b>13.395.000,00</b>	<b>(1.805.000,00)</b>	<b>88,13%</b>	
2,12 2.12.0.00.0.00.01.0000 2.12.02.2.04.02.5.1.02	Belanja Barang dan Jasa	15.200.000,00	13.395.000,00	(1.805.000,00)	88,13%	
<b>2,12 2.12.0.00.0.00.01.0000 2.12.03</b>	<b>PROGRAM PENCATATAN SIPIL</b>	<b>573.368.740,00</b>	<b>529.295.099,00</b>	<b>(44.073.641,00)</b>	<b>92,31%</b>	
<b>2,12 2.12.0.00.0.00.01.0000 2.12.03.2.01</b>	<b>Pelayanan Pencatatan Sipil</b>	<b>512.388.680,00</b>	<b>489.605.199,00</b>	<b>(22.783.481,00)</b>	<b>95,55%</b>	
2,12 2.12.0.00.0.00.01.0000 2.12.03.2.01.01	<i>Pencatatan, Penatausahaan dan Penerbitan Dokumen atas Pelaporan Peristiwa Penting</i>	43.872.270,00	43.567.100,00	(305.170,00)	99,30%	
<b>2,12 2.12.0.00.0.00.01.0000 2.12.03.2.01.01.5.1</b>	<b>BELANJA OPERASI</b>	<b>43.872.270,00</b>	<b>43.567.100,00</b>	<b>(305.170,00)</b>	<b>99,30%</b>	
2,12 2.12.0.00.0.00.01.0000 2.12.03.2.01.01.5.1.01	Belanja Pegawai	350.000,00	350.000,00	0,00	100,00%	
2,12 2.12.0.00.0.00.01.0000 2.12.03.2.01.01.5.1.02	Belanja Barang dan Jasa	43.522.270,00	43.217.100,00	(305.170,00)	99,30%	
2,12 2.12.0.00.0.00.01.0000 2.12.03.2.01.02	<i>Peningkatan dalam Pelayanan Pencatatan Sipil</i>	278.688.330,00	257.063.299,00	(21.625.031,00)	92,24%	
<b>2,12 2.12.0.00.0.00.01.0000 2.12.03.2.01.02.5.1</b>	<b>BELANJA OPERASI</b>	<b>278.688.330,00</b>	<b>257.063.299,00</b>	<b>(21.625.031,00)</b>	<b>92,24%</b>	
2,12 2.12.0.00.0.00.01.0000 2.12.03.2.01.02.5.1.02	Belanja Barang dan Jasa	278.688.330,00	257.063.299,00	(21.625.031,00)	92,24%	

KODE REKENING	URAIAN	JUMLAH ( Rp )		BERTAMBAH / BERKURANG		DASAR HUKUM
		ANGGARAN SETELAH PERUBAHAN	REALISASI	( Rp )	%	
1	2	3	4	5 = 4 - 3	6	7
2,12 2.12.0.00.0.00.01.0000 2.12.03.2.01.05	<i>Pengadaan Dokumen Kependudukan selain Blangko KTP-EI, Formulir, dan Buku terkait Pencatatan Sipil sesuai dengan Kebutuhan</i>	189.828.080,00	188.974.800,00	(853.280,00)	99,55%	
<b>2,12 2.12.0.00.0.00.01.0000 2.12.03.2.01.05.5.1</b>	<b>BELANJA OPERASI</b>	<b>189.828.080,00</b>	<b>188.974.800,00</b>	<b>(853.280,00)</b>	<b>99,55%</b>	
2,12 2.12.0.00.0.00.01.0000 2.12.03.2.01.05.5.1.01	Belanja Pegawai	800.000,00	450.000,00	(350.000,00)	56,25%	
2,12 2.12.0.00.0.00.01.0000 2.12.03.2.01.05.5.1.02	Belanja Barang dan Jasa	189.028.080,00	188.524.800,00	(503.280,00)	99,73%	
<b>2,12 2.12.0.00.0.00.01.0000 2.12.03.2.02</b>	<b>Penyelenggaraan Pencatatan Sipil</b>	<b>45.780.060,00</b>	<b>26.104.900,00</b>	<b>(19.675.160,00)</b>	<b>57,02%</b>	
2,12 2.12.0.00.0.00.01.0000 2.12.03.2.02.04	<i>Pelayanan Secara Aktif Pendaftaran Peristiwa Kependudukan dan Pencatatan Peristiwa Penting terkait Pencatatan Sipil</i>	22.590.030,00	13.720.400,00	(8.869.630,00)	60,74%	
<b>2,12 2.12.0.00.0.00.01.0000 2.12.03.2.02.04.5.1</b>	<b>BELANJA OPERASI</b>	<b>22.590.030,00</b>	<b>13.720.400,00</b>	<b>(8.869.630,00)</b>	<b>60,74%</b>	
2,12 2.12.0.00.0.00.01.0000 2.12.03.2.02.04.5.1.02	Belanja Barang dan Jasa	22.590.030,00	13.720.400,00	(8.869.630,00)	60,74%	
2,12 2.12.0.00.0.00.01.0000 2.12.03.2.02.06	<i>Fasilitasi terkait Pencatatan Sipil</i>	23.190.030,00	12.384.500,00	(10.805.530,00)	53,40%	
<b>2,12 2.12.0.00.0.00.01.0000 2.12.03.2.02.06.5.1</b>	<b>BELANJA OPERASI</b>	<b>23.190.030,00</b>	<b>12.384.500,00</b>	<b>(10.805.530,00)</b>	<b>53,40%</b>	
2,12 2.12.0.00.0.00.01.0000 2.12.03.2.02.06.5.1.01	Belanja Pegawai	600.000,00	0,00	(600.000,00)	0,00%	
2,12 2.12.0.00.0.00.01.0000 2.12.03.2.02.06.5.1.02	Belanja Barang dan Jasa	22.590.030,00	12.384.500,00	(10.205.530,00)	54,82%	
<b>2,12 2.12.0.00.0.00.01.0000 2.12.03.2.03</b>	<b>Pembinaan dan Pengawasan Penyelenggaraan Pencatatan Sipil</b>	<b>15.200.000,00</b>	<b>13.585.000,00</b>	<b>(1.615.000,00)</b>	<b>89,38%</b>	
2,12 2.12.0.00.0.00.01.0000 2.12.03.2.03.02	<i>Pembinaan dan Pengawasan terkait Pencatatan Sipil</i>	15.200.000,00	13.585.000,00	(1.615.000,00)	89,38%	
<b>2,12 2.12.0.00.0.00.01.0000 2.12.03.2.03.02.5.1</b>	<b>BELANJA OPERASI</b>	<b>15.200.000,00</b>	<b>13.585.000,00</b>	<b>(1.615.000,00)</b>	<b>89,38%</b>	
2,12 2.12.0.00.0.00.01.0000 2.12.03.2.03.02.5.1.02	Belanja Barang dan Jasa	15.200.000,00	13.585.000,00	(1.615.000,00)	89,38%	
<b>2,12 2.12.0.00.0.00.01.0000 2.12.04</b>	<b>PROGRAM PENGELOLAAN INFORMASI ADMINISTRASI KEPENDUDUKAN</b>	<b>360.682.278,00</b>	<b>321.218.000,00</b>	<b>(39.464.278,00)</b>	<b>89,06%</b>	
<b>2,12 2.12.0.00.0.00.01.0000 2.12.04.2.01</b>	<b>Pengumpulan Data Kependudukan dan Pemanfaatan dan Penyajian Database Kependudukan</b>	<b>162.837.300,00</b>	<b>161.085.150,00</b>	<b>(1.752.150,00)</b>	<b>98,92%</b>	
2,12 2.12.0.00.0.00.01.0000 2.12.04.2.01.01	<i>Pengolahan dan Penyajian Data Kependudukan</i>	20.158.650,00	19.173.750,00	(984.900,00)	95,11%	
<b>2,12 2.12.0.00.0.00.01.0000 2.12.04.2.01.01.5.1</b>	<b>BELANJA OPERASI</b>	<b>20.158.650,00</b>	<b>19.173.750,00</b>	<b>(984.900,00)</b>	<b>95,11%</b>	
2,12 2.12.0.00.0.00.01.0000 2.12.04.2.01.01.5.1.01	Belanja Pegawai	600.000,00	0,00	(600.000,00)	0,00%	

KODE REKENING	URAIAN	JUMLAH ( Rp )		BERTAMBAH / BERKURANG		DASAR HUKUM
		ANGGARAN SETELAH PERUBAHAN	REALISASI	( Rp )	%	
1	2	3	4	5 = 4 - 3	6	7
2,12 2.12.0.00.0.00.01.0000 2.12.04.2.01.01.5.1.02	Belanja Barang dan Jasa	19.558.650,00	19.173.750,00	(384.900,00)	98,03%	
2,12 2.12.0.00.0.00.01.0000 2.12.04.2.01.02	<i>Kerjasama Pemanfaatan Data Kependudukan</i>	142.678.650,00	141.911.400,00	(767.250,00)	99,46%	
<b>2,12 2.12.0.00.0.00.01.0000 2.12.04.2.01.02.5.1</b>	<b>BELANJA OPERASI</b>	<b>142.678.650,00</b>	<b>141.911.400,00</b>	<b>(767.250,00)</b>	<b>99,46%</b>	
2,12 2.12.0.00.0.00.01.0000 2.12.04.2.01.02.5.1.02	Belanja Barang dan Jasa	142.678.650,00	141.911.400,00	(767.250,00)	99,46%	
<b>2,12 2.12.0.00.0.00.01.0000 2.12.04.2.02</b>	<b><i>Penataan Pengelolaan Informasi Administrasi Kependudukan</i></b>	<b>23.732.938,00</b>	<b>23.535.950,00</b>	<b>(196.988,00)</b>	<b>99,17%</b>	
2,12 2.12.0.00.0.00.01.0000 2.12.04.2.02.01	<i>Penyusunan Tata Cara Perencanaan, Pelaksanaan, Pemantauan, Evaluasi, Pengendalian, dan Pelaporan Penyelenggaraan Adminduk terkait Pengelolaan Informasi Administrasi Kependudukan</i>	23.732.938,00	23.535.950,00	(196.988,00)	99,17%	
<b>2,12 2.12.0.00.0.00.01.0000 2.12.04.2.02.01.5.1</b>	<b>BELANJA OPERASI</b>	<b>23.732.938,00</b>	<b>23.535.950,00</b>	<b>(196.988,00)</b>	<b>99,17%</b>	
2,12 2.12.0.00.0.00.01.0000 2.12.04.2.02.01.5.1.01	Belanja Pegawai	600.000,00	600.000,00	0,00	100,00%	
2,12 2.12.0.00.0.00.01.0000 2.12.04.2.02.01.5.1.02	Belanja Barang dan Jasa	23.132.938,00	22.935.950,00	(196.988,00)	99,15%	
<b>2,12 2.12.0.00.0.00.01.0000 2.12.04.2.03</b>	<b><i>Penyelenggaraan Pengelolaan Informasi Administrasi Kependudukan</i></b>	<b>121.449.750,00</b>	<b>87.563.100,00</b>	<b>(33.886.650,00)</b>	<b>72,10%</b>	
2,12 2.12.0.00.0.00.01.0000 2.12.04.2.03.01	<i>Koordinasi Antar Lembaga Pemerintah dan Lembaga Non-Pemerintah di Kabupaten/Kota dalam Penertiban Pengelolaan Informasi Administrasi Kependudukan</i>	14.234.060,00	11.617.250,00	(2.616.810,00)	81,62%	
<b>2,12 2.12.0.00.0.00.01.0000 2.12.04.2.03.01.5.1</b>	<b>BELANJA OPERASI</b>	<b>14.234.060,00</b>	<b>11.617.250,00</b>	<b>(2.616.810,00)</b>	<b>81,62%</b>	
2,12 2.12.0.00.0.00.01.0000 2.12.04.2.03.01.5.1.02	Belanja Barang dan Jasa	14.234.060,00	11.617.250,00	(2.616.810,00)	81,62%	
2,12 2.12.0.00.0.00.01.0000 2.12.04.2.03.03	<i>Fasilitasi terkait Pengelolaan Informasi Administrasi Kependudukan</i>	22.935.240,00	21.420.750,00	(1.514.490,00)	93,40%	
<b>2,12 2.12.0.00.0.00.01.0000 2.12.04.2.03.03.5.1</b>	<b>BELANJA OPERASI</b>	<b>22.935.240,00</b>	<b>21.420.750,00</b>	<b>(1.514.490,00)</b>	<b>93,40%</b>	
2,12 2.12.0.00.0.00.01.0000 2.12.04.2.03.03.5.1.01	Belanja Pegawai	600.000,00	0,00	(600.000,00)	0,00%	
2,12 2.12.0.00.0.00.01.0000 2.12.04.2.03.03.5.1.02	Belanja Barang dan Jasa	22.335.240,00	21.420.750,00	(914.490,00)	95,91%	
2,12 2.12.0.00.0.00.01.0000 2.12.04.2.03.04	<i>Penyelenggaraan Pemanfaatan Data Kependudukan</i>	11.353.650,00	11.271.500,00	(82.150,00)	99,28%	
<b>2,12 2.12.0.00.0.00.01.0000 2.12.04.2.03.04.5.1</b>	<b>BELANJA OPERASI</b>	<b>11.353.650,00</b>	<b>11.271.500,00</b>	<b>(82.150,00)</b>	<b>99,28%</b>	
2,12 2.12.0.00.0.00.01.0000 2.12.04.2.03.04.5.1.02	Belanja Barang dan Jasa	11.353.650,00	11.271.500,00	(82.150,00)	99,28%	
2,12 2.12.0.00.0.00.01.0000 2.12.04.2.03.05	<i>Sosialisasi terkait Pengelolaan Informasi Administrasi Kependudukan</i>	72.926.800,00	43.253.600,00	(29.673.200,00)	59,31%	

KODE REKENING	URAIAN	JUMLAH ( Rp )		BERTAMBAH / BERKURANG		DASAR HUKUM
		ANGGARAN SETELAH PERUBAHAN	REALISASI	( Rp )	%	
1	2	3	4	5 = 4 - 3	6	7
2,12 2.12.0.00.0.00.01.0000 2.12.04.2.03.05.5.1	<b>BELANJA OPERASI</b>	72.926.800,00	43.253.600,00	(29.673.200,00)	59,31%	
2,12 2.12.0.00.0.00.01.0000 2.12.04.2.03.05.5.1.02	Belanja Barang dan Jasa	72.926.800,00	43.253.600,00	(29.673.200,00)	59,31%	
2,12 2.12.0.00.0.00.01.0000 2.12.04.2.04	<b>Pembinaan dan Pengawasan Pengelolaan Informasi Administrasi Kependudukan</b>	52.662.290,00	49.033.800,00	(3.628.490,00)	93,11%	
2,12 2.12.0.00.0.00.01.0000 2.12.04.2.04.01	<i>Pembinaan dan Pengawasan terkait Pengelolaan Informasi Administrasi Kependudukan</i>	52.662.290,00	49.033.800,00	(3.628.490,00)	93,11%	
2,12 2.12.0.00.0.00.01.0000 2.12.04.2.04.01.5.1	<b>BELANJA OPERASI</b>	52.662.290,00	49.033.800,00	(3.628.490,00)	93,11%	
2,12 2.12.0.00.0.00.01.0000 2.12.04.2.04.01.5.1.02	Belanja Barang dan Jasa	52.662.290,00	49.033.800,00	(3.628.490,00)	93,11%	
2,12 2.12.0.00.0.00.01.0000 2.12.05	<b>PROGRAM PENGELOLAAN PROFIL KEPENDUDUKAN</b>	90.617.020,00	87.244.800,00	(3.372.220,00)	96,28%	
2,12 2.12.0.00.0.00.01.0000 2.12.05.2.01	<b>Penyusunan Profil Kependudukan</b>	90.617.020,00	87.244.800,00	(3.372.220,00)	96,28%	
2,12 2.12.0.00.0.00.01.0000 2.12.05.2.01.02	<i>Penyusunan Profil Data Perkembangan dan Proyeksi Kependudukan serta Kebutuhan yang lain</i>	90.617.020,00	87.244.800,00	(3.372.220,00)	96,28%	
2,12 2.12.0.00.0.00.01.0000 2.12.05.2.01.02.5.1	<b>BELANJA OPERASI</b>	90.617.020,00	87.244.800,00	(3.372.220,00)	96,28%	
2,12 2.12.0.00.0.00.01.0000 2.12.05.2.01.02.5.1.01	Belanja Pegawai	1.550.000,00	1.550.000,00	0,00	100,00%	
2,12 2.12.0.00.0.00.01.0000 2.12.05.2.01.02.5.1.02	Belanja Barang dan Jasa	89.067.020,00	85.694.800,00	(3.372.220,00)	96,21%	
	<b>SURPLUS/DEFISIT</b>	<b>(22.672.914.013,00)</b>	<b>(20.957.069.701,00)</b>	<b>1.715.844.312,00</b>	<b>92,43%</b>	



**PEMERINTAH KOTA SEMARANG**  
**RINCIAN APBD MENURUT URUSAN PEMERINTAHAN DAERAH, ORGANISASI, PROGRAM, KEGIATAN, SUB KEGIATAN, KELOMPOK, DAN**  
**JENIS PENDAPATAN, BELANJA, DAN PEMBIAYAAN**  
**TAHUN ANGGARAN 2022**



Urusan Pemerintahan : 2.14 Urusan Pemerintahan Wajib yang Tidak Berkaitan dengan Pelayanan Dasar  
 Bidang Urusan : URUSAN PEMERINTAHAN BIDANG PENGENDALIAN PENDUDUK DAN KELUARGA BERENCANA  
 Organisasi : 2.14.0.00.0.00.01.0000 DINAS PENGENDALIAN PENDUDUK DAN KELUARGA BERENCANA

KODE REKENING	URAIAN	JUMLAH ( Rp )		BERTAMBAH / BERKURANG		DASAR HUKUM
		ANGGARAN SETELAH PERUBAHAN	REALISASI	( Rp )	%	
1	2	3	4	5 = 4 - 3	6	7
2,14 2.14.0.00.0.00.01.0000 2.14.01.2.01.01.5	BELANJA DAERAH	28.836.592.610,00	24.132.249.746,00	(4.704.342.864,00)	83,69%	
2,14 2.14.0.00.0.00.01.0000 2.14.01	PROGRAM PENUNJANG URUSAN PEMERINTAHAN DAERAH KABUPATEN/KOTA	8.654.517.690,00	8.225.275.535,00	(429.242.155,00)	95,04%	
2,14 2.14.0.00.0.00.01.0000 2.14.01.2.01	<i>Perencanaan, Penganggaran, dan Evaluasi Kinerja Perangkat Daerah</i>	6.947.560,00	6.736.750,00	(210.810,00)	96,97%	
2,14 2.14.0.00.0.00.01.0000 2.14.01.2.01.01	<i>Penyusunan Dokumen Perencanaan Perangkat Daerah</i>	836.080,00	836.000,00	(80,00)	99,99%	
2,14 2.14.0.00.0.00.01.0000 2.14.01.2.01.01.5.1	BELANJA OPERASI	836.080,00	836.000,00	(80,00)	99,99%	
2,14 2.14.0.00.0.00.01.0000 2.14.01.2.01.01.5.1.02	Belanja Barang dan Jasa	836.080,00	836.000,00	(80,00)	99,99%	
2,14 2.14.0.00.0.00.01.0000 2.14.01.2.01.02	<i>Koordinasi dan Penyusunan Dokumen RKA-SKPD</i>	1.091.300,00	882.000,00	(209.300,00)	80,82%	
2,14 2.14.0.00.0.00.01.0000 2.14.01.2.01.02.5.1	BELANJA OPERASI	1.091.300,00	882.000,00	(209.300,00)	80,82%	
2,14 2.14.0.00.0.00.01.0000 2.14.01.2.01.02.5.1.02	Belanja Barang dan Jasa	1.091.300,00	882.000,00	(209.300,00)	80,82%	
2,14 2.14.0.00.0.00.01.0000 2.14.01.2.01.03	<i>Koordinasi dan Penyusunan Dokumen Perubahan RKA-SKPD</i>	1.091.400,00	1.091.000,00	(400,00)	99,96%	
2,14 2.14.0.00.0.00.01.0000 2.14.01.2.01.03.5.1	BELANJA OPERASI	1.091.400,00	1.091.000,00	(400,00)	99,96%	

KODE REKENING	URAIAN	JUMLAH ( Rp )		BERTAMBAH / BERKURANG		DASAR HUKUM
		ANGGARAN SETELAH PERUBAHAN	REALISASI	( Rp )	%	
1	2	3	4	5 = 4 - 3	6	7
2,14 2.14.0.00.0.00.01.0000 2.14.01.2.01.03.5.1.02	Belanja Barang dan Jasa	1.091.400,00	1.091.000,00	(400,00)	99,96%	
2,14 2.14.0.00.0.00.01.0000 2.14.01.2.01.04	Koordinasi dan Penyusunan DPA-SKPD	1.091.300,00	1.090.750,00	(550,00)	99,95%	
<b>2,14 2.14.0.00.0.00.01.0000 2.14.01.2.01.04.5.1</b>	<b>BELANJA OPERASI</b>	<b>1.091.300,00</b>	<b>1.090.750,00</b>	<b>(550,00)</b>	<b>99,95%</b>	
2,14 2.14.0.00.0.00.01.0000 2.14.01.2.01.04.5.1.02	Belanja Barang dan Jasa	1.091.300,00	1.090.750,00	(550,00)	99,95%	
2,14 2.14.0.00.0.00.01.0000 2.14.01.2.01.05	Koordinasi dan Penyusunan Perubahan DPA-SKPD	1.091.400,00	1.091.000,00	(400,00)	99,96%	
<b>2,14 2.14.0.00.0.00.01.0000 2.14.01.2.01.05.5.1</b>	<b>BELANJA OPERASI</b>	<b>1.091.400,00</b>	<b>1.091.000,00</b>	<b>(400,00)</b>	<b>99,96%</b>	
2,14 2.14.0.00.0.00.01.0000 2.14.01.2.01.05.5.1.02	Belanja Barang dan Jasa	1.091.400,00	1.091.000,00	(400,00)	99,96%	
2,14 2.14.0.00.0.00.01.0000 2.14.01.2.01.06	Koordinasi dan Penyusunan Laporan Capaian Kinerja dan Ikhtisar Realisasi Kinerja SKPD	691.040,00	691.000,00	(40,00)	99,99%	
<b>2,14 2.14.0.00.0.00.01.0000 2.14.01.2.01.06.5.1</b>	<b>BELANJA OPERASI</b>	<b>691.040,00</b>	<b>691.000,00</b>	<b>(40,00)</b>	<b>99,99%</b>	
2,14 2.14.0.00.0.00.01.0000 2.14.01.2.01.06.5.1.02	Belanja Barang dan Jasa	691.040,00	691.000,00	(40,00)	99,99%	
2,14 2.14.0.00.0.00.01.0000 2.14.01.2.01.07	Evaluasi Kinerja Perangkat Daerah	1.055.040,00	1.055.000,00	(40,00)	100,00%	
<b>2,14 2.14.0.00.0.00.01.0000 2.14.01.2.01.07.5.1</b>	<b>BELANJA OPERASI</b>	<b>1.055.040,00</b>	<b>1.055.000,00</b>	<b>(40,00)</b>	<b>100,00%</b>	
2,14 2.14.0.00.0.00.01.0000 2.14.01.2.01.07.5.1.02	Belanja Barang dan Jasa	1.055.040,00	1.055.000,00	(40,00)	100,00%	
<b>2,14 2.14.0.00.0.00.01.0000 2.14.01.2.02</b>	<b>Administrasi Keuangan Perangkat Daerah</b>	<b>6.182.157.321,00</b>	<b>6.121.965.369,00</b>	<b>(60.191.952,00)</b>	<b>99,03%</b>	
2,14 2.14.0.00.0.00.01.0000 2.14.01.2.02.01	Penyediaan Gaji dan Tunjangan ASN	5.915.546.617,00	5.876.685.319,00	(38.861.298,00)	99,34%	
<b>2,14 2.14.0.00.0.00.01.0000 2.14.01.2.02.01.5.1</b>	<b>BELANJA OPERASI</b>	<b>5.915.546.617,00</b>	<b>5.876.685.319,00</b>	<b>(38.861.298,00)</b>	<b>99,34%</b>	
2,14 2.14.0.00.0.00.01.0000 2.14.01.2.02.01.5.1.01	Belanja Pegawai	5.915.546.617,00	5.876.685.319,00	(38.861.298,00)	99,34%	
2,14 2.14.0.00.0.00.01.0000 2.14.01.2.02.03	Pelaksanaan Penatausahaan dan Pengujian/Verifikasi Keuangan SKPD	2.200.000,00	2.200.000,00	0,00	100,00%	
<b>2,14 2.14.0.00.0.00.01.0000 2.14.01.2.02.03.5.1</b>	<b>BELANJA OPERASI</b>	<b>2.200.000,00</b>	<b>2.200.000,00</b>	<b>0,00</b>	<b>100,00%</b>	
2,14 2.14.0.00.0.00.01.0000 2.14.01.2.02.03.5.1.02	Belanja Barang dan Jasa	2.200.000,00	2.200.000,00	0,00	100,00%	
2,14 2.14.0.00.0.00.01.0000 2.14.01.2.02.05	Koordinasi dan Penyusunan Laporan Keuangan Akhir Tahun SKPD	691.040,00	691.000,00	(40,00)	99,99%	

KODE REKENING	URAIAN	JUMLAH ( Rp )		BERTAMBAH / BERKURANG		DASAR HUKUM
		ANGGARAN SETELAH PERUBAHAN	REALISASI	( Rp )	%	
1	2	3	4	5 = 4 - 3	6	7
2,14 2.14.0.00.0.00.01.0000 2.14.01.2.02.05.5.1	<b>BELANJA OPERASI</b>	691.040,00	691.000,00	(40,00)	99,99%	
2,14 2.14.0.00.0.00.01.0000 2.14.01.2.02.05.5.1.02	Belanja Barang dan Jasa	691.040,00	691.000,00	(40,00)	99,99%	
2,14 2.14.0.00.0.00.01.0000 2.14.01.2.02.07	<i>Koordinasi dan Penyusunan Laporan Keuangan Bulanan/Triwulanan/Semesteran SKPD</i>	263.028.624,00	241.698.050,00	(21.330.574,00)	91,89%	
2,14 2.14.0.00.0.00.01.0000 2.14.01.2.02.07.5.1	<b>BELANJA OPERASI</b>	263.028.624,00	241.698.050,00	(21.330.574,00)	91,89%	
2,14 2.14.0.00.0.00.01.0000 2.14.01.2.02.07.5.1.01	Belanja Pegawai	259.270.000,00	238.660.000,00	(20.610.000,00)	92,05%	
2,14 2.14.0.00.0.00.01.0000 2.14.01.2.02.07.5.1.02	Belanja Barang dan Jasa	3.758.624,00	3.038.050,00	(720.574,00)	80,83%	
2,14 2.14.0.00.0.00.01.0000 2.14.01.2.02.08	<i>Penyusunan Pelaporan dan Analisis Prognosis Realisasi Anggaran</i>	691.040,00	691.000,00	(40,00)	99,99%	
2,14 2.14.0.00.0.00.01.0000 2.14.01.2.02.08.5.1	<b>BELANJA OPERASI</b>	691.040,00	691.000,00	(40,00)	99,99%	
2,14 2.14.0.00.0.00.01.0000 2.14.01.2.02.08.5.1.02	Belanja Barang dan Jasa	691.040,00	691.000,00	(40,00)	99,99%	
2,14 2.14.0.00.0.00.01.0000 2.14.01.2.06	<b>Administrasi Umum Perangkat Daerah</b>	514.382.565,00	406.252.889,00	(108.129.676,00)	78,98%	
2,14 2.14.0.00.0.00.01.0000 2.14.01.2.06.01	<i>Penyediaan Komponen Instalasi Listrik/Penerangan Bangunan Kantor</i>	16.252.000,00	5.275.000,00	(10.977.000,00)	32,46%	
2,14 2.14.0.00.0.00.01.0000 2.14.01.2.06.01.5.1	<b>BELANJA OPERASI</b>	16.252.000,00	5.275.000,00	(10.977.000,00)	32,46%	
2,14 2.14.0.00.0.00.01.0000 2.14.01.2.06.01.5.1.02	Belanja Barang dan Jasa	16.252.000,00	5.275.000,00	(10.977.000,00)	32,46%	
2,14 2.14.0.00.0.00.01.0000 2.14.01.2.06.02	<i>Penyediaan Peralatan dan Perlengkapan Kantor</i>	43.787.668,00	33.322.028,00	(10.465.640,00)	76,10%	
2,14 2.14.0.00.0.00.01.0000 2.14.01.2.06.02.5.1	<b>BELANJA OPERASI</b>	43.787.668,00	33.322.028,00	(10.465.640,00)	76,10%	
2,14 2.14.0.00.0.00.01.0000 2.14.01.2.06.02.5.1.02	Belanja Barang dan Jasa	43.787.668,00	33.322.028,00	(10.465.640,00)	76,10%	
2,14 2.14.0.00.0.00.01.0000 2.14.01.2.06.03	<i>Penyediaan Peralatan Rumah Tangga</i>	46.917.677,00	26.362.001,00	(20.555.676,00)	56,19%	
2,14 2.14.0.00.0.00.01.0000 2.14.01.2.06.03.5.1	<b>BELANJA OPERASI</b>	46.917.677,00	26.362.001,00	(20.555.676,00)	56,19%	
2,14 2.14.0.00.0.00.01.0000 2.14.01.2.06.03.5.1.02	Belanja Barang dan Jasa	46.917.677,00	26.362.001,00	(20.555.676,00)	56,19%	
2,14 2.14.0.00.0.00.01.0000 2.14.01.2.06.04	<i>Penyediaan Bahan Logistik Kantor</i>	43.564.036,00	29.928.500,00	(13.635.536,00)	68,70%	
2,14 2.14.0.00.0.00.01.0000 2.14.01.2.06.04.5.1	<b>BELANJA OPERASI</b>	43.564.036,00	29.928.500,00	(13.635.536,00)	68,70%	



KODE REKENING	URAIAN	JUMLAH ( Rp )		BERTAMBAH / BERKURANG		DASAR HUKUM
		ANGGARAN SETELAH PERUBAHAN	REALISASI	( Rp )	%	
1	2	3	4	5 = 4 - 3	6	7
2,14 2.14.0.00.0.00.01.0000 2.14.01.2.06.04.5.1.02	Belanja Barang dan Jasa	43.564.036,00	29.928.500,00	(13.635.536,00)	68,70%	
2,14 2.14.0.00.0.00.01.0000 2.14.01.2.06.05	Penyediaan Barang Cetak dan Penggandaan	25.000.000,00	9.409.750,00	(15.590.250,00)	37,64%	
<b>2,14 2.14.0.00.0.00.01.0000 2.14.01.2.06.05.5.1</b>	<b>BELANJA OPERASI</b>	<b>25.000.000,00</b>	<b>9.409.750,00</b>	<b>(15.590.250,00)</b>	<b>37,64%</b>	
2,14 2.14.0.00.0.00.01.0000 2.14.01.2.06.05.5.1.02	Belanja Barang dan Jasa	25.000.000,00	9.409.750,00	(15.590.250,00)	37,64%	
2,14 2.14.0.00.0.00.01.0000 2.14.01.2.06.08	Fasilitasi Kunjungan Tamu	13.200.000,00	7.082.200,00	(6.117.800,00)	53,65%	
<b>2,14 2.14.0.00.0.00.01.0000 2.14.01.2.06.08.5.1</b>	<b>BELANJA OPERASI</b>	<b>13.200.000,00</b>	<b>7.082.200,00</b>	<b>(6.117.800,00)</b>	<b>53,65%</b>	
2,14 2.14.0.00.0.00.01.0000 2.14.01.2.06.08.5.1.02	Belanja Barang dan Jasa	13.200.000,00	7.082.200,00	(6.117.800,00)	53,65%	
2,14 2.14.0.00.0.00.01.0000 2.14.01.2.06.09	Penyelenggaraan Rapat Koordinasi dan Konsultasi SKPD	125.661.184,00	103.674.410,00	(21.986.774,00)	82,50%	
<b>2,14 2.14.0.00.0.00.01.0000 2.14.01.2.06.09.5.1</b>	<b>BELANJA OPERASI</b>	<b>125.661.184,00</b>	<b>103.674.410,00</b>	<b>(21.986.774,00)</b>	<b>82,50%</b>	
2,14 2.14.0.00.0.00.01.0000 2.14.01.2.06.09.5.1.02	Belanja Barang dan Jasa	125.661.184,00	103.674.410,00	(21.986.774,00)	82,50%	
2,14 2.14.0.00.0.00.01.0000 2.14.01.2.06.11	Dukungan Pelaksanaan Sistem Pemerintahan Berbasis Elektronik pada SKPD	200.000.000,00	191.199.000,00	(8.801.000,00)	95,60%	
<b>2,14 2.14.0.00.0.00.01.0000 2.14.01.2.06.11.5.2</b>	<b>BELANJA MODAL</b>	<b>200.000.000,00</b>	<b>191.199.000,00</b>	<b>(8.801.000,00)</b>	<b>95,60%</b>	
2,14 2.14.0.00.0.00.01.0000 2.14.01.2.06.11.5.2.02	Belanja Modal Peralatan dan Mesin	200.000.000,00	191.199.000,00	(8.801.000,00)	95,60%	
<b>2,14 2.14.0.00.0.00.01.0000 2.14.01.2.07</b>	<b>Pengadaan Barang Milik Daerah Penunjang Urusan Pemerintah Daerah</b>	<b>453.241.678,00</b>	<b>389.404.700,00</b>	<b>(63.836.978,00)</b>	<b>85,92%</b>	
2,14 2.14.0.00.0.00.01.0000 2.14.01.2.07.10	Pengadaan Sarana dan Prasarana Gedung Kantor atau Bangunan Lainnya	453.241.678,00	389.404.700,00	(63.836.978,00)	85,92%	
<b>2,14 2.14.0.00.0.00.01.0000 2.14.01.2.07.10.5.1</b>	<b>BELANJA OPERASI</b>	<b>2.290.000,00</b>	<b>450.000,00</b>	<b>(1.840.000,00)</b>	<b>19,65%</b>	
2,14 2.14.0.00.0.00.01.0000 2.14.01.2.07.10.5.1.01	Belanja Pegawai	2.290.000,00	450.000,00	(1.840.000,00)	19,65%	
2,14 2.14.0.00.0.00.01.0000 2.14.01.2.07.10.5.1.02	Belanja Barang dan Jasa	0,00	0,00	0,00	0,00%	
<b>2,14 2.14.0.00.0.00.01.0000 2.14.01.2.07.10.5.2</b>	<b>BELANJA MODAL</b>	<b>450.951.678,00</b>	<b>388.954.700,00</b>	<b>(61.996.978,00)</b>	<b>86,25%</b>	
2,14 2.14.0.00.0.00.01.0000 2.14.01.2.07.10.5.2.02	Belanja Modal Peralatan dan Mesin	450.951.678,00	388.954.700,00	(61.996.978,00)	86,25%	
<b>2,14 2.14.0.00.0.00.01.0000 2.14.01.2.08</b>	<b>Penyediaan Jasa Penunjang Urusan Pemerintahan Daerah</b>	<b>436.775.619,00</b>	<b>385.968.872,00</b>	<b>(50.806.747,00)</b>	<b>88,37%</b>	

KODE REKENING	URAIAN	JUMLAH ( Rp )		BERTAMBAH / BERKURANG		DASAR HUKUM
		ANGGARAN SETELAH PERUBAHAN	REALISASI	( Rp )	%	
1	2	3	4	5 = 4 - 3	6	7
2,14 2.14.0.00.0.00.01.0000 2.14.01.2.08.02	Penyediaan Jasa Komunikasi, Sumber Daya Air dan Listrik	92.255.619,00	76.250.696,00	(16.004.923,00)	82,65%	
<b>2,14 2.14.0.00.0.00.01.0000 2.14.01.2.08.02.5.1</b>	<b>BELANJA OPERASI</b>	<b>92.255.619,00</b>	<b>76.250.696,00</b>	<b>(16.004.923,00)</b>	<b>82,65%</b>	
2,14 2.14.0.00.0.00.01.0000 2.14.01.2.08.02.5.1.02	Belanja Barang dan Jasa	92.255.619,00	76.250.696,00	(16.004.923,00)	82,65%	
2,14 2.14.0.00.0.00.01.0000 2.14.01.2.08.04	Penyediaan Jasa Pelayanan Umum Kantor	344.520.000,00	309.718.176,00	(34.801.824,00)	89,90%	
<b>2,14 2.14.0.00.0.00.01.0000 2.14.01.2.08.04.5.1</b>	<b>BELANJA OPERASI</b>	<b>344.520.000,00</b>	<b>309.718.176,00</b>	<b>(34.801.824,00)</b>	<b>89,90%</b>	
2,14 2.14.0.00.0.00.01.0000 2.14.01.2.08.04.5.1.02	Belanja Barang dan Jasa	344.520.000,00	309.718.176,00	(34.801.824,00)	0,00%	
<b>2,14 2.14.0.00.0.00.01.0000 2.14.01.2.09</b>	<b>Pemeliharaan Barang Milik Daerah Penunjang Urusan Pemerintahan Daerah</b>	<b>1.061.012.947,00</b>	<b>914.946.955,00</b>	<b>(146.065.992,00)</b>	<b>0,00%</b>	
2,14 2.14.0.00.0.00.01.0000 2.14.01.2.09.01	Penyediaan Jasa Pemeliharaan, Biaya Pemeliharaan dan Pajak Kendaraan Perorangan Dinas atau Kendaraan Dinas Jabatan	39.950.000,00	39.818.245,00	(131.755,00)	99,67%	
<b>2,14 2.14.0.00.0.00.01.0000 2.14.01.2.09.01.5.1</b>	<b>BELANJA OPERASI</b>	<b>39.950.000,00</b>	<b>39.818.245,00</b>	<b>(131.755,00)</b>	<b>99,67%</b>	
2,14 2.14.0.00.0.00.01.0000 2.14.01.2.09.01.5.1.02	Belanja Barang dan Jasa	39.950.000,00	39.818.245,00	(131.755,00)	99,67%	
2,14 2.14.0.00.0.00.01.0000 2.14.01.2.09.02	Penyediaan Jasa Pemeliharaan, Biaya Pemeliharaan, Pajak, dan Perizinan Kendaraan Dinas Operasional atau Lapangan	614.909.090,00	525.072.100,00	(89.836.990,00)	85,39%	
<b>2,14 2.14.0.00.0.00.01.0000 2.14.01.2.09.02.5.1</b>	<b>BELANJA OPERASI</b>	<b>614.909.090,00</b>	<b>525.072.100,00</b>	<b>(89.836.990,00)</b>	<b>85,39%</b>	
2,14 2.14.0.00.0.00.01.0000 2.14.01.2.09.02.5.1.02	Belanja Barang dan Jasa	614.909.090,00	525.072.100,00	(89.836.990,00)	85,39%	
2,14 2.14.0.00.0.00.01.0000 2.14.01.2.09.06	Pemeliharaan Peralatan dan Mesin Lainnya	60.000.000,00	54.854.110,00	(5.145.890,00)	91,42%	
<b>2,14 2.14.0.00.0.00.01.0000 2.14.01.2.09.06.5.1</b>	<b>BELANJA OPERASI</b>	<b>60.000.000,00</b>	<b>54.854.110,00</b>	<b>(5.145.890,00)</b>	<b>91,42%</b>	
2,14 2.14.0.00.0.00.01.0000 2.14.01.2.09.06.5.1.02	Belanja Barang dan Jasa	60.000.000,00	54.854.110,00	(5.145.890,00)	91,42%	
2,14 2.14.0.00.0.00.01.0000 2.14.01.2.09.09	Pemeliharaan/Rehabilitasi Gedung Kantor dan Bangunan Lainnya	346.153.857,00	295.202.500,00	(50.951.357,00)	85,28%	
<b>2,14 2.14.0.00.0.00.01.0000 2.14.01.2.09.09.5.1</b>	<b>BELANJA OPERASI</b>	<b>93.432.657,00</b>	<b>45.404.500,00</b>	<b>(48.028.157,00)</b>	<b>48,60%</b>	
2,14 2.14.0.00.0.00.01.0000 2.14.01.2.09.09.5.1.02	Belanja Barang dan Jasa	93.432.657,00	45.404.500,00	(48.028.157,00)	48,60%	
<b>2,14 2.14.0.00.0.00.01.0000 2.14.01.2.09.09.5.2</b>	<b>BELANJA MODAL</b>	<b>252.721.200,00</b>	<b>249.798.000,00</b>	<b>(2.923.200,00)</b>	<b>98,84%</b>	
2,14 2.14.0.00.0.00.01.0000 2.14.01.2.09.09.5.2.03	Belanja Modal Gedung dan Bangunan	214.219.000,00	211.442.000,00	(2.777.000,00)	98,70%	

KODE REKENING	URAIAN	JUMLAH ( Rp )		BERTAMBAH / BERKURANG		DASAR HUKUM
		ANGGARAN SETELAH PERUBAHAN	REALISASI	( Rp )	%	
1	2	3	4	5 = 4 - 3	6	7
2,14 2.14.0.00.0.00.01.0000 2.14.01.2.09.09.5.2.04	Belanja Modal Jalan, Jaringan, dan Irigasi	38.502.200,00	38.356.000,00	(146.200,00)	99,62%	
<b>2,14 2.14.0.00.0.00.01.0000 2.14.02</b>	<b>PROGRAM PENGENDALIAN PENDUDUK</b>	<b>654.232.666,00</b>	<b>627.277.889,00</b>	<b>(26.954.777,00)</b>	<b>95,88%</b>	
<b>2,14 2.14.0.00.0.00.01.0000 2.14.02.2.01</b>	<b>Pemaduan dan Sinkronisasi Kebijakan Pemerintah Daerah Provinsi dengan Pemerintah Daerah Kabupaten/Kota dalam rangka Pengendalian Kuantitas Penduduk</b>	<b>320.401.528,00</b>	<b>303.123.912,00</b>	<b>(17.277.616,00)</b>	<b>94,61%</b>	
2,14 2.14.0.00.0.00.01.0000 2.14.02.2.01.05	Penguatan Kerjasama Pelaksanaan Pendidikan Kependudukan Jalur Pendidikan Formal	37.577.088,00	37.484.480,00	(92.608,00)	99,75%	
<b>2,14 2.14.0.00.0.00.01.0000 2.14.02.2.01.05.5.1</b>	<b>BELANJA OPERASI</b>	<b>37.577.088,00</b>	<b>37.484.480,00</b>	<b>(92.608,00)</b>	<b>99,75%</b>	
2,14 2.14.0.00.0.00.01.0000 2.14.02.2.01.05.5.1.02	Belanja Barang dan Jasa	37.577.088,00	37.484.480,00	(92.608,00)	99,75%	
2,14 2.14.0.00.0.00.01.0000 2.14.02.2.01.06	Penguatan Kerjasama Pelaksanaan Pendidikan Kependudukan Jalur Pendidikan Nonformal	17.018.784,00	16.002.500,00	(1.016.284,00)	94,03%	
<b>2,14 2.14.0.00.0.00.01.0000 2.14.02.2.01.06.5.1</b>	<b>BELANJA OPERASI</b>	<b>17.018.784,00</b>	<b>16.002.500,00</b>	<b>(1.016.284,00)</b>	<b>94,03%</b>	
2,14 2.14.0.00.0.00.01.0000 2.14.02.2.01.06.5.1.02	Belanja Barang dan Jasa	17.018.784,00	16.002.500,00	(1.016.284,00)	94,03%	
2,14 2.14.0.00.0.00.01.0000 2.14.02.2.01.07	Penyediaan dan Pengembangan Materi Pendidikan Kependudukan Jalur Pendidikan Formal sesuai Isu Lokal Kabupaten/Kota	28.800.000,00	26.091.000,00	(2.709.000,00)	90,59%	
<b>2,14 2.14.0.00.0.00.01.0000 2.14.02.2.01.07.5.1</b>	<b>BELANJA OPERASI</b>	<b>28.800.000,00</b>	<b>26.091.000,00</b>	<b>(2.709.000,00)</b>	<b>90,59%</b>	
2,14 2.14.0.00.0.00.01.0000 2.14.02.2.01.07.5.1.02	Belanja Barang dan Jasa	28.800.000,00	26.091.000,00	(2.709.000,00)	90,59%	
2,14 2.14.0.00.0.00.01.0000 2.14.02.2.01.09	Advokasi, Sosialisasi dan Fasilitasi Pelaksanaan Pendidikan Kependudukan Jalur Formal di Satuan Pendidikan Jenjang SD/MI dan SLTP/MTS, Jalur Nonformal dan Informal	54.519.692,00	54.043.710,00	(475.982,00)	99,13%	
<b>2,14 2.14.0.00.0.00.01.0000 2.14.02.2.01.09.5.1</b>	<b>BELANJA OPERASI</b>	<b>54.519.692,00</b>	<b>54.043.710,00</b>	<b>(475.982,00)</b>	<b>99,13%</b>	
2,14 2.14.0.00.0.00.01.0000 2.14.02.2.01.09.5.1.02	Belanja Barang dan Jasa	54.519.692,00	54.043.710,00	(475.982,00)	99,13%	
2,14 2.14.0.00.0.00.01.0000 2.14.02.2.01.10	Implementasi Pendidikan Kependudukan Jalur Pendidikan Formal dan Nonformal	42.396.360,00	33.364.000,00	(9.032.360,00)	78,70%	
<b>2,14 2.14.0.00.0.00.01.0000 2.14.02.2.01.10.5.1</b>	<b>BELANJA OPERASI</b>	<b>42.396.360,00</b>	<b>33.364.000,00</b>	<b>(9.032.360,00)</b>	<b>78,70%</b>	
2,14 2.14.0.00.0.00.01.0000 2.14.02.2.01.10.5.1.02	Belanja Barang dan Jasa	42.396.360,00	33.364.000,00	(9.032.360,00)	78,70%	
2,14 2.14.0.00.0.00.01.0000 2.14.02.2.01.13	Sosialisasi Tentang Pemanfaatan Kajian Dampak Kependudukan Beserta Model Solusi Strategis sebagai Peringatan Dini Dampak Kependudukan Kepada Pemangku Kepentingan	88.398.416,00	86.569.272,00	(1.829.144,00)	97,93%	
<b>2,14 2.14.0.00.0.00.01.0000 2.14.02.2.01.13.5.1</b>	<b>BELANJA OPERASI</b>	<b>88.398.416,00</b>	<b>86.569.272,00</b>	<b>(1.829.144,00)</b>	<b>97,93%</b>	
2,14 2.14.0.00.0.00.01.0000 2.14.02.2.01.13.5.1.02	Belanja Barang dan Jasa	88.398.416,00	86.569.272,00	(1.829.144,00)	97,93%	

KODE REKENING	URAIAN	JUMLAH ( Rp )		BERTAMBAH / BERKURANG		DASAR HUKUM
		ANGGARAN SETELAH PERUBAHAN	REALISASI	( Rp )	%	
1	2	3	4	5 = 4 - 3	6	7
2,14 2.14.0.00.0.00.01.0000 2.14.02.2.01.15	Pelaksanaan Rapat Pengendalian Program KKBPK	51.691.188,00	49.568.950,00	(2.122.238,00)	95,89%	
<b>2,14 2.14.0.00.0.00.01.0000 2.14.02.2.01.15.5.1</b>	<b>BELANJA OPERASI</b>	<b>51.691.188,00</b>	<b>49.568.950,00</b>	<b>(2.122.238,00)</b>	<b>95,89%</b>	
2,14 2.14.0.00.0.00.01.0000 2.14.02.2.01.15.5.1.02	Belanja Barang dan Jasa	51.691.188,00	49.568.950,00	(2.122.238,00)	95,89%	
<b>2,14 2.14.0.00.0.00.01.0000 2.14.02.2.02</b>	<b>Pemetaan Perkiraan Pengendalian Penduduk Cakupan Daerah Kabupaten/Kota</b>	<b>333.831.138,00</b>	<b>324.153.977,00</b>	<b>(9.677.161,00)</b>	<b>97,10%</b>	
2,14 2.14.0.00.0.00.01.0000 2.14.02.2.02.01	Perumusan Parameter Kependudukan	4.450.000,00	4.425.000,00	(25.000,00)	99,44%	
<b>2,14 2.14.0.00.0.00.01.0000 2.14.02.2.02.01.5.1</b>	<b>BELANJA OPERASI</b>	<b>4.450.000,00</b>	<b>4.425.000,00</b>	<b>(25.000,00)</b>	<b>99,44%</b>	
2,14 2.14.0.00.0.00.01.0000 2.14.02.2.02.01.5.1.02	Belanja Barang dan Jasa	4.450.000,00	4.425.000,00	(25.000,00)	99,44%	
2,14 2.14.0.00.0.00.01.0000 2.14.02.2.02.05	Penyusunan Kajian Dampak Kependudukan	42.194.540,00	40.700.000,00	(1.494.540,00)	96,46%	
<b>2,14 2.14.0.00.0.00.01.0000 2.14.02.2.02.05.5.1</b>	<b>BELANJA OPERASI</b>	<b>42.194.540,00</b>	<b>40.700.000,00</b>	<b>(1.494.540,00)</b>	<b>96,46%</b>	
2,14 2.14.0.00.0.00.01.0000 2.14.02.2.02.05.5.1.02	Belanja Barang dan Jasa	42.194.540,00	40.700.000,00	(1.494.540,00)	96,46%	
2,14 2.14.0.00.0.00.01.0000 2.14.02.2.02.09	Pembinaan dan Pengawasan Penyelenggaraan Sistem Informasi Keluarga	21.758.544,00	21.588.900,00	(169.644,00)	99,22%	
<b>2,14 2.14.0.00.0.00.01.0000 2.14.02.2.02.09.5.1</b>	<b>BELANJA OPERASI</b>	<b>21.758.544,00</b>	<b>21.588.900,00</b>	<b>(169.644,00)</b>	<b>99,22%</b>	
2,14 2.14.0.00.0.00.01.0000 2.14.02.2.02.09.5.1.02	Belanja Barang dan Jasa	21.758.544,00	21.588.900,00	(169.644,00)	99,22%	
2,14 2.14.0.00.0.00.01.0000 2.14.02.2.02.11	Penyediaan Data dan Informasi Keluarga	46.524.000,00	45.989.986,00	(534.014,00)	98,85%	
<b>2,14 2.14.0.00.0.00.01.0000 2.14.02.2.02.11.5.1</b>	<b>BELANJA OPERASI</b>	<b>46.524.000,00</b>	<b>45.989.986,00</b>	<b>(534.014,00)</b>	<b>98,85%</b>	
2,14 2.14.0.00.0.00.01.0000 2.14.02.2.02.11.5.1.02	Belanja Barang dan Jasa	46.524.000,00	45.989.986,00	(534.014,00)	98,85%	
2,14 2.14.0.00.0.00.01.0000 2.14.02.2.02.12	Pencatatan dan Pengumpulan Data Keluarga	84.251.510,00	83.464.800,00	(786.710,00)	99,07%	
<b>2,14 2.14.0.00.0.00.01.0000 2.14.02.2.02.12.5.1</b>	<b>BELANJA OPERASI</b>	<b>84.251.510,00</b>	<b>83.464.800,00</b>	<b>(786.710,00)</b>	<b>99,07%</b>	
2,14 2.14.0.00.0.00.01.0000 2.14.02.2.02.12.5.1.02	Belanja Barang dan Jasa	84.251.510,00	83.464.800,00	(786.710,00)	99,07%	
2,14 2.14.0.00.0.00.01.0000 2.14.02.2.02.13	Pengolahan dan Pelaporan Data Pengendalian Lapangan dan Pelayanan KB	99.957.224,00	94.840.291,00	(5.116.933,00)	94,88%	
<b>2,14 2.14.0.00.0.00.01.0000 2.14.02.2.02.13.5.1</b>	<b>BELANJA OPERASI</b>	<b>99.957.224,00</b>	<b>94.840.291,00</b>	<b>(5.116.933,00)</b>	<b>94,88%</b>	

KODE REKENING	URAIAN	JUMLAH ( Rp )		BERTAMBAH / BERKURANG		DASAR HUKUM
		ANGGARAN SETELAH PERUBAHAN	REALISASI	( Rp )	%	
1	2	3	4	5 = 4 - 3	6	7
2,14	2.14.0.00.0.00.01.0000 2.14.02.2.02.13.5.1.02	99.957.224,00	94.840.291,00	(5.116.933,00)	94,88%	
2,14	2.14.0.00.0.00.01.0000 2.14.02.2.02.14	34.695.320,00	33.145.000,00	(1.550.320,00)	95,53%	
<b>2,14</b>	<b>2.14.0.00.0.00.01.0000 2.14.02.2.02.14.5.1</b>	<b>34.695.320,00</b>	<b>33.145.000,00</b>	<b>(1.550.320,00)</b>	<b>95,53%</b>	
2,14	2.14.0.00.0.00.01.0000 2.14.02.2.02.14.5.1.02	34.695.320,00	33.145.000,00	(1.550.320,00)	95,53%	
<b>2,14</b>	<b>2.14.0.00.0.00.01.0000 2.14.03</b>	<b>10.512.980.104,00</b>	<b>9.100.994.944,00</b>	<b>(1.411.985.160,00)</b>	<b>86,57%</b>	
<b>2,14</b>	<b>2.14.0.00.0.00.01.0000 2.14.03.2.01</b>	<b>2.148.920.651,00</b>	<b>2.130.812.861,00</b>	<b>(18.107.790,00)</b>	<b>99,16%</b>	
2,14	2.14.0.00.0.00.01.0000 2.14.03.2.01.01	150.391.472,00	150.090.000,00	(301.472,00)	99,80%	
<b>2,14</b>	<b>2.14.0.00.0.00.01.0000 2.14.03.2.01.01.5.1</b>	<b>150.391.472,00</b>	<b>150.090.000,00</b>	<b>(301.472,00)</b>	<b>99,80%</b>	
2,14	2.14.0.00.0.00.01.0000 2.14.03.2.01.01.5.1.02	150.391.472,00	150.090.000,00	(301.472,00)	99,80%	
2,14	2.14.0.00.0.00.01.0000 2.14.03.2.01.02	5.510.859,00	5.508.000,00	(2.859,00)	99,95%	
<b>2,14</b>	<b>2.14.0.00.0.00.01.0000 2.14.03.2.01.02.5.1</b>	<b>5.510.859,00</b>	<b>5.508.000,00</b>	<b>(2.859,00)</b>	<b>99,95%</b>	
2,14	2.14.0.00.0.00.01.0000 2.14.03.2.01.02.5.1.02	5.510.859,00	5.508.000,00	(2.859,00)	99,95%	
2,14	2.14.0.00.0.00.01.0000 2.14.03.2.01.03	136.800.000,00	133.562.391,00	(3.237.609,00)	97,63%	
<b>2,14</b>	<b>2.14.0.00.0.00.01.0000 2.14.03.2.01.03.5.1</b>	<b>136.800.000,00</b>	<b>133.562.391,00</b>	<b>(3.237.609,00)</b>	<b>97,63%</b>	
2,14	2.14.0.00.0.00.01.0000 2.14.03.2.01.03.5.1.02	136.800.000,00	133.562.391,00	(3.237.609,00)	97,63%	
2,14	2.14.0.00.0.00.01.0000 2.14.03.2.01.04	258.703.320,00	257.079.772,00	(1.623.548,00)	99,37%	
<b>2,14</b>	<b>2.14.0.00.0.00.01.0000 2.14.03.2.01.04.5.1</b>	<b>258.703.320,00</b>	<b>257.079.772,00</b>	<b>(1.623.548,00)</b>	<b>99,37%</b>	
2,14	2.14.0.00.0.00.01.0000 2.14.03.2.01.04.5.1.02	258.703.320,00	257.079.772,00	(1.623.548,00)	99,37%	
2,14	2.14.0.00.0.00.01.0000 2.14.03.2.01.06	853.875.000,00	851.025.000,00	(2.850.000,00)	99,67%	
<b>2,14</b>	<b>2.14.0.00.0.00.01.0000 2.14.03.2.01.06.5.1</b>	<b>853.875.000,00</b>	<b>851.025.000,00</b>	<b>(2.850.000,00)</b>	<b>99,67%</b>	
2,14	2.14.0.00.0.00.01.0000 2.14.03.2.01.06.5.1.02	853.875.000,00	851.025.000,00	(2.850.000,00)	99,67%	

KODE REKENING	URAIAN	JUMLAH ( Rp )		BERTAMBAH / BERKURANG		DASAR HUKUM
		ANGGARAN SETELAH PERUBAHAN	REALISASI	( Rp )	%	
1	2	3	4	5 = 4 - 3	6	7
2,14 2.14.0.00.0.00.01.0000 2.14.03.2.01.07	Pengelolaan Operasional dan Sarana di Balai Penyuluhan KKBPk	648.000.000,00	637.907.698,00	(10.092.302,00)	98,44%	
<b>2,14 2.14.0.00.0.00.01.0000 2.14.03.2.01.07.5.1</b>	<b>BELANJA OPERASI</b>	<b>648.000.000,00</b>	<b>637.907.698,00</b>	<b>(10.092.302,00)</b>	<b>98,44%</b>	
2,14 2.14.0.00.0.00.01.0000 2.14.03.2.01.07.5.1.02	Belanja Barang dan Jasa	648.000.000,00	637.907.698,00	(10.092.302,00)	98,44%	
2,14 2.14.0.00.0.00.01.0000 2.14.03.2.01.08	Pengendalian Program KKBPk	95.640.000,00	95.640.000,00	0,00	100,00%	
<b>2,14 2.14.0.00.0.00.01.0000 2.14.03.2.01.08.5.1</b>	<b>BELANJA OPERASI</b>	<b>95.640.000,00</b>	<b>95.640.000,00</b>	<b>0,00</b>	<b>100,00%</b>	
2,14 2.14.0.00.0.00.01.0000 2.14.03.2.01.08.5.1.02	Belanja Barang dan Jasa	95.640.000,00	95.640.000,00	0,00	100,00%	
<b>2,14 2.14.0.00.0.00.01.0000 2.14.03.2.02</b>	<b>Pendayagunaan Tenaga Penyuluh KB/Petugas Lapangan KB (PKB/PLKB)</b>	<b>2.813.851.040,00</b>	<b>2.745.046.110,00</b>	<b>(68.804.930,00)</b>	<b>97,55%</b>	
2,14 2.14.0.00.0.00.01.0000 2.14.03.2.02.02	Penyediaan Sarana Pendukung Operasional PKB/PLKB	1.552.636.000,00	1.484.669.350,00	(67.966.650,00)	95,62%	
<b>2,14 2.14.0.00.0.00.01.0000 2.14.03.2.02.02.5.1</b>	<b>BELANJA OPERASI</b>	<b>151.520.900,00</b>	<b>135.650.000,00</b>	<b>(15.870.900,00)</b>	<b>89,53%</b>	
2,14 2.14.0.00.0.00.01.0000 2.14.03.2.02.02.5.1.02	Belanja Barang dan Jasa	151.520.900,00	135.650.000,00	(15.870.900,00)	89,53%	
<b>2,14 2.14.0.00.0.00.01.0000 2.14.03.2.02.02.5.2</b>	<b>BELANJA MODAL</b>	<b>1.401.115.100,00</b>	<b>1.349.019.350,00</b>	<b>(52.095.750,00)</b>	<b>96,28%</b>	
2,14 2.14.0.00.0.00.01.0000 2.14.03.2.02.02.5.2.02	Belanja Modal Peralatan dan Mesin	1.401.115.100,00	1.349.019.350,00	(52.095.750,00)	96,28%	
2,14 2.14.0.00.0.00.01.0000 2.14.03.2.02.03	Penguatan Pelaksanaan Penyuluhan, Penggerakan, Pelayanan dan Pengembangan Program KKBPk untuk Petugas Keluarga Berencana/ Penyuluh Lapangan Keluarga Berencana (PKB/PLKB)	74.910.000,00	74.770.000,00	(140.000,00)	99,81%	
<b>2,14 2.14.0.00.0.00.01.0000 2.14.03.2.02.03.5.1</b>	<b>BELANJA OPERASI</b>	<b>74.910.000,00</b>	<b>74.770.000,00</b>	<b>(140.000,00)</b>	<b>99,81%</b>	
2,14 2.14.0.00.0.00.01.0000 2.14.03.2.02.03.5.1.02	Belanja Barang dan Jasa	74.910.000,00	74.770.000,00	(140.000,00)	99,81%	
2,14 2.14.0.00.0.00.01.0000 2.14.03.2.02.04	Penggerakan Kader Institusi Masyarakat Pedesaan (IMP)	1.186.305.040,00	1.185.606.760,00	(698.280,00)	99,94%	
<b>2,14 2.14.0.00.0.00.01.0000 2.14.03.2.02.04.5.1</b>	<b>BELANJA OPERASI</b>	<b>1.186.305.040,00</b>	<b>1.185.606.760,00</b>	<b>(698.280,00)</b>	<b>99,94%</b>	
2,14 2.14.0.00.0.00.01.0000 2.14.03.2.02.04.5.1.02	Belanja Barang dan Jasa	1.186.305.040,00	1.185.606.760,00	(698.280,00)	99,94%	
<b>2,14 2.14.0.00.0.00.01.0000 2.14.03.2.03</b>	<b>Pengendalian dan Pendistribusian Kebutuhan Alat dan Obat Kontrasepsi serta Pelaksanaan Pelayanan KB di Daerah Kabupaten/Kota</b>	<b>4.851.183.272,00</b>	<b>3.526.232.733,00</b>	<b>(1.324.950.539,00)</b>	<b>72,69%</b>	
2,14 2.14.0.00.0.00.01.0000 2.14.03.2.03.01	Pengendalian Pendistribusian Alat dan Obat Kontrasepsi dan Sarana Penunjang Pelayanan KB ke Fasilitas Kesehatan Termasuk Jaringan dan Jejaringnya	3.800.493.000,00	2.625.662.500,00	(1.174.830.500,00)	69,09%	
<b>2,14 2.14.0.00.0.00.01.0000 2.14.03.2.03.01.5.1</b>	<b>BELANJA OPERASI</b>	<b>3.800.493.000,00</b>	<b>2.625.662.500,00</b>	<b>(1.174.830.500,00)</b>	<b>69,09%</b>	

KODE REKENING	URAIAN	JUMLAH ( Rp )		BERTAMBAH / BERKURANG		DASAR HUKUM
		ANGGARAN SETELAH PERUBAHAN	REALISASI	( Rp )	%	
1	2	3	4	5 = 4 - 3	6	7
2,14 2.14.0.00.0.00.01.0000 2.14.03.2.03.01.5.1.02	Belanja Barang dan Jasa	3.800.493.000,00	2.625.662.500,00	(1.174.830.500,00)	69,09%	
2,14 2.14.0.00.0.00.01.0000 2.14.03.2.03.03	<i>Peningkatan Kesertaan Penggunaan Metode Kontrasepsi Jangka Panjang (MKJP)</i>	231.022.760,00	190.088.000,00	(40.934.760,00)	82,28%	
<b>2,14 2.14.0.00.0.00.01.0000 2.14.03.2.03.03.5.1</b>	<b>BELANJA OPERASI</b>	<b>231.022.760,00</b>	<b>190.088.000,00</b>	<b>(40.934.760,00)</b>	<b>82,28%</b>	
2,14 2.14.0.00.0.00.01.0000 2.14.03.2.03.03.5.1.02	Belanja Barang dan Jasa	231.022.760,00	190.088.000,00	(40.934.760,00)	82,28%	
2,14 2.14.0.00.0.00.01.0000 2.14.03.2.03.04	<i>Penyediaan Dukungan Ayoman Komplikasi Berat dan Kegagalan Penggunaan MKJP</i>	8.050.000,00	0,00	(8.050.000,00)	0,00%	
<b>2,14 2.14.0.00.0.00.01.0000 2.14.03.2.03.04.5.1</b>	<b>BELANJA OPERASI</b>	<b>8.050.000,00</b>	<b>0,00</b>	<b>(8.050.000,00)</b>	<b>0,00%</b>	
2,14 2.14.0.00.0.00.01.0000 2.14.03.2.03.04.5.1.02	Belanja Barang dan Jasa	8.050.000,00	0,00	(8.050.000,00)	0,00%	
2,14 2.14.0.00.0.00.01.0000 2.14.03.2.03.06	<i>Penyediaan Sarana Penunjang Pelayanan KB</i>	208.230.156,00	188.033.689,00	(20.196.467,00)	90,30%	
<b>2,14 2.14.0.00.0.00.01.0000 2.14.03.2.03.06.5.1</b>	<b>BELANJA OPERASI</b>	<b>190.106.446,00</b>	<b>175.475.689,00</b>	<b>(14.630.757,00)</b>	<b>92,30%</b>	
2,14 2.14.0.00.0.00.01.0000 2.14.03.2.03.06.5.1.02	Belanja Barang dan Jasa	190.106.446,00	175.475.689,00	(14.630.757,00)	92,30%	
<b>2,14 2.14.0.00.0.00.01.0000 2.14.03.2.03.06.5.2</b>	<b>BELANJA MODAL</b>	<b>18.123.710,00</b>	<b>12.558.000,00</b>	<b>(5.565.710,00)</b>	<b>69,29%</b>	
2,14 2.14.0.00.0.00.01.0000 2.14.03.2.03.06.5.2.02	Belanja Modal Peralatan dan Mesin	18.123.710,00	12.558.000,00	(5.565.710,00)	69,29%	
2,14 2.14.0.00.0.00.01.0000 2.14.03.2.03.08	<i>Pembinaan Pelayanan Keluarga Berencana dan Kesehatan Reproduksi di Fasilitas Kesehatan termasuk Jaringan dan Jejaringnya</i>	78.733.276,00	67.931.560,00	(10.801.716,00)	86,28%	
<b>2,14 2.14.0.00.0.00.01.0000 2.14.03.2.03.08.5.1</b>	<b>BELANJA OPERASI</b>	<b>78.733.276,00</b>	<b>67.931.560,00</b>	<b>(10.801.716,00)</b>	<b>86,28%</b>	
2,14 2.14.0.00.0.00.01.0000 2.14.03.2.03.08.5.1.02	Belanja Barang dan Jasa	78.733.276,00	67.931.560,00	(10.801.716,00)	86,28%	
2,14 2.14.0.00.0.00.01.0000 2.14.03.2.03.09	<i>Promosi dan Konseling Kesehatan Reproduksi, serta Hak-Hak Reproduksi di Fasilitas Kesehatan dan Kelompok Kegiatan</i>	254.694.080,00	200.109.384,00	(54.584.696,00)	78,57%	
<b>2,14 2.14.0.00.0.00.01.0000 2.14.03.2.03.09.5.1</b>	<b>BELANJA OPERASI</b>	<b>254.694.080,00</b>	<b>200.109.384,00</b>	<b>(54.584.696,00)</b>	<b>78,57%</b>	
2,14 2.14.0.00.0.00.01.0000 2.14.03.2.03.09.5.1.02	Belanja Barang dan Jasa	254.694.080,00	200.109.384,00	(54.584.696,00)	78,57%	
2,14 2.14.0.00.0.00.01.0000 2.14.03.2.03.10	<i>Peningkatan Kompetensi Tenaga Pelayanan Keluarga Berencana dan Kesehatan Reproduksi</i>	110.590.000,00	109.210.600,00	(1.379.400,00)	98,75%	
<b>2,14 2.14.0.00.0.00.01.0000 2.14.03.2.03.10.5.1</b>	<b>BELANJA OPERASI</b>	<b>110.590.000,00</b>	<b>109.210.600,00</b>	<b>(1.379.400,00)</b>	<b>98,75%</b>	
2,14 2.14.0.00.0.00.01.0000 2.14.03.2.03.10.5.1.02	Belanja Barang dan Jasa	110.590.000,00	109.210.600,00	(1.379.400,00)	98,75%	

KODE REKENING	URAIAN	JUMLAH ( Rp )		BERTAMBAH / BERKURANG		DASAR HUKUM
		ANGGARAN SETELAH PERUBAHAN	REALISASI	( Rp )	%	
1	2	3	4	5 = 4 - 3	6	7
2,14 2.14.0.00.0.00.01.0000 2.14.03.2.03.11	Dukungan Operasional Pelayanan KB Bergerak	134.720.000,00	122.397.000,00	(12.323.000,00)	90,85%	
<b>2,14 2.14.0.00.0.00.01.0000 2.14.03.2.03.11.5.1</b>	<b>BELANJA OPERASI</b>	<b>134.720.000,00</b>	<b>122.397.000,00</b>	<b>(12.323.000,00)</b>	<b>90,85%</b>	
2,14 2.14.0.00.0.00.01.0000 2.14.03.2.03.11.5.1.02	Belanja Barang dan Jasa	134.720.000,00	122.397.000,00	(12.323.000,00)	90,85%	
2,14 2.14.0.00.0.00.01.0000 2.14.03.2.03.13	Peningkatan Kesertaan KB Pria	24.650.000,00	22.800.000,00	(1.850.000,00)	92,49%	
<b>2,14 2.14.0.00.0.00.01.0000 2.14.03.2.03.13.5.1</b>	<b>BELANJA OPERASI</b>	<b>24.650.000,00</b>	<b>22.800.000,00</b>	<b>(1.850.000,00)</b>	<b>92,49%</b>	
2,14 2.14.0.00.0.00.01.0000 2.14.03.2.03.13.5.1.02	Belanja Barang dan Jasa	24.650.000,00	22.800.000,00	(1.850.000,00)	92,49%	
<b>2,14 2.14.0.00.0.00.01.0000 2.14.03.2.04</b>	<b>Pemberdayaan dan Peningkatan Peran serta Organisasi Kemasyarakatan Tingkat Daerah Kabupaten/Kota dalam Pelaksanaan Pelayanan dan Pembinaan Kesertaan Ber-KB</b>	<b>699.025.141,00</b>	<b>698.903.240,00</b>	<b>(121.901,00)</b>	<b>99,98%</b>	
2,14 2.14.0.00.0.00.01.0000 2.14.03.2.04.03	Pelaksanaan dan Pengelolaan Program KKBPK di Kampung KB	112.525.141,00	112.403.240,00	(121.901,00)	99,89%	
<b>2,14 2.14.0.00.0.00.01.0000 2.14.03.2.04.03.5.1</b>	<b>BELANJA OPERASI</b>	<b>112.525.141,00</b>	<b>112.403.240,00</b>	<b>(121.901,00)</b>	<b>99,89%</b>	
2,14 2.14.0.00.0.00.01.0000 2.14.03.2.04.03.5.1.02	Belanja Barang dan Jasa	112.525.141,00	112.403.240,00	(121.901,00)	99,89%	
2,14 2.14.0.00.0.00.01.0000 2.14.03.2.04.04	Pembinaan Terpadu Kampung KB	586.500.000,00	586.500.000,00	0,00	100,00%	
<b>2,14 2.14.0.00.0.00.01.0000 2.14.03.2.04.04.5.1</b>	<b>BELANJA OPERASI</b>	<b>586.500.000,00</b>	<b>586.500.000,00</b>	<b>0,00</b>	<b>100,00%</b>	
2,14 2.14.0.00.0.00.01.0000 2.14.03.2.04.04.5.1.02	Belanja Barang dan Jasa	586.500.000,00	586.500.000,00	0,00	100,00%	
<b>2,14 2.14.0.00.0.00.01.0000 2.14.04</b>	<b>PROGRAM PEMBERDAYAAN DAN PENINGKATAN KELUARGA SEJAHTERA (KS)</b>	<b>9.014.862.150,00</b>	<b>6.178.701.378,00</b>	<b>(2.836.160.772,00)</b>	<b>68,54%</b>	
<b>2,14 2.14.0.00.0.00.01.0000 2.14.04.2.01</b>	<b>Pelaksanaan Pembangunan Keluarga melalui Pembinaan Ketahanan dan Kesejahteraan Keluarga</b>	<b>8.907.848.950,00</b>	<b>6.071.702.878,00</b>	<b>(2.836.146.072,00)</b>	<b>68,16%</b>	
2,14 2.14.0.00.0.00.01.0000 2.14.04.2.01.02	Pengadaan Sarana Kelompok Kegiatan Ketahanan dan Kesejahteraan Keluarga (BKB, BKR, BKL, PPPKS, PIK-R dan Pemberdayaan Ekonomi Keluarga/UPPKS)	61.415.900,00	61.200.000,00	(215.900,00)	99,65%	
<b>2,14 2.14.0.00.0.00.01.0000 2.14.04.2.01.02.5.1</b>	<b>BELANJA OPERASI</b>	<b>0,00</b>	<b>0,00</b>	<b>0,00</b>	<b>0,00%</b>	
2,14 2.14.0.00.0.00.01.0000 2.14.04.2.01.02.5.1.02	Belanja Barang dan Jasa	0,00	0,00	0,00	0,00%	
<b>2,14 2.14.0.00.0.00.01.0000 2.14.04.2.01.02.5.2</b>	<b>BELANJA MODAL</b>	<b>61.415.900,00</b>	<b>61.200.000,00</b>	<b>(215.900,00)</b>	<b>99,65%</b>	
2,14 2.14.0.00.0.00.01.0000 2.14.04.2.01.02.5.2.02	Belanja Modal Peralatan dan Mesin	61.415.900,00	61.200.000,00	(215.900,00)	99,65%	
2,14 2.14.0.00.0.00.01.0000 2.14.04.2.01.03	Orientasi dan Pelatihan Teknis Pengelola Ketahanan dan Kesejahteraan Keluarga (BKB, BKR, BKL, PPPKS, PIK-R dan Pemberdayaan Ekonomi Keluarga/UPPKS)	202.092.840,00	201.680.000,00	(412.840,00)	99,80%	



KODE REKENING	URAIAN	JUMLAH ( Rp )		BERTAMBAH / BERKURANG		DASAR HUKUM
		ANGGARAN SETELAH PERUBAHAN	REALISASI	( Rp )	%	
1	2	3	4	5 = 4 - 3	6	7
2,14 2.14.0.00.0.00.01.0000 2.14.04.2.01.03.5.1	<b>BELANJA OPERASI</b>	<b>202.092.840,00</b>	<b>201.680.000,00</b>	<b>(412.840,00)</b>	<b>99,80%</b>	
2,14 2.14.0.00.0.00.01.0000 2.14.04.2.01.03.5.1.02	Belanja Barang dan Jasa	202.092.840,00	201.680.000,00	(412.840,00)	99,80%	
2,14 2.14.0.00.0.00.01.0000 2.14.04.2.01.04	<i>Orientasi/Pelatihan Teknis Pelaksana/Kader Ketahanan dan Kesejahteraan Keluarga (BKB, BKR, BKL, PPPKS, PIK-R dan Pemberdayaan Ekonomi Keluarga/UPPKS)</i>	137.921.950,00	117.367.272,00	(20.554.678,00)	85,10%	
2,14 2.14.0.00.0.00.01.0000 2.14.04.2.01.04.5.1	<b>BELANJA OPERASI</b>	<b>137.921.950,00</b>	<b>117.367.272,00</b>	<b>(20.554.678,00)</b>	<b>85,10%</b>	
2,14 2.14.0.00.0.00.01.0000 2.14.04.2.01.04.5.1.02	Belanja Barang dan Jasa	137.921.950,00	117.367.272,00	(20.554.678,00)	85,10%	
2,14 2.14.0.00.0.00.01.0000 2.14.04.2.01.05	<i>Penyediaan Biaya Operasional bagi Pengelola dan Pelaksana (Kader) Ketahanan dan Kesejahteraan Keluarga (BKB, BKR, BKL, PPPKS, PIK-R dan Pemberdayaan Ekonomi Keluarga/UPPKS)</i>	8.017.350.000,00	5.203.439.556,00	(2.813.910.444,00)	64,90%	
2,14 2.14.0.00.0.00.01.0000 2.14.04.2.01.05.5.1	<b>BELANJA OPERASI</b>	<b>8.017.350.000,00</b>	<b>5.203.439.556,00</b>	<b>(2.813.910.444,00)</b>	<b>64,90%</b>	
2,14 2.14.0.00.0.00.01.0000 2.14.04.2.01.05.5.1.02	Belanja Barang dan Jasa	8.017.350.000,00	5.203.439.556,00	(2.813.910.444,00)	64,90%	
2,14 2.14.0.00.0.00.01.0000 2.14.04.2.01.07	<i>Promosi dan Sosialisasi Kelompok Kegiatan Ketahanan dan Kesejahteraan Keluarga (BKB, BKR, BKL, PPPKS, PIK-R dan Pemberdayaan Ekonomi Keluarga/UPPKS)</i>	95.448.240,00	95.383.000,00	(65.240,00)	99,93%	
2,14 2.14.0.00.0.00.01.0000 2.14.04.2.01.07.5.1	<b>BELANJA OPERASI</b>	<b>95.448.240,00</b>	<b>95.383.000,00</b>	<b>(65.240,00)</b>	<b>99,93%</b>	
2,14 2.14.0.00.0.00.01.0000 2.14.04.2.01.07.5.1.02	Belanja Barang dan Jasa	95.448.240,00	95.383.000,00	(65.240,00)	99,93%	
2,14 2.14.0.00.0.00.01.0000 2.14.04.2.01.08	<i>Promosi dan Sosialisasi Kelompok Kegiatan Ketahanan dan Kesejahteraan Keluarga (Menjadi Orang Tua Hebat, Generasi Berencana, Kelanjutan serta Pengelolaan Keuangan Keluarga)</i>	393.620.020,00	392.633.050,00	(986.970,00)	99,75%	
2,14 2.14.0.00.0.00.01.0000 2.14.04.2.01.08.5.1	<b>BELANJA OPERASI</b>	<b>393.620.020,00</b>	<b>392.633.050,00</b>	<b>(986.970,00)</b>	<b>99,75%</b>	
2,14 2.14.0.00.0.00.01.0000 2.14.04.2.01.08.5.1.02	Belanja Barang dan Jasa	393.620.020,00	392.633.050,00	(986.970,00)	99,75%	
2,14 2.14.0.00.0.00.01.0000 2.14.04.2.02	<b>Pelaksanaan dan Peningkatan Peran Serta Organisasi Masyarakat Tingkat Daerah Kabupaten/ Kota dalam Pembangunan Keluarga Melalui Pembinaan Ketahanan dan Kesejahteraan Keluarga</b>	<b>107.013.200,00</b>	<b>106.998.500,00</b>	<b>(14.700,00)</b>	<b>99,99%</b>	
2,14 2.14.0.00.0.00.01.0000 2.14.04.2.02.02	<i>Pendayagunaan Mitra Kerja dan Organisasi Masyarakat dalam Penggerakan Operasional Pembinaan Program Ketahanan dan Kesejahteraan Keluarga (BKB, BKR, BKL, PPPKS, PIK-R dan Pemberdayaan Ekonomi Keluarga/UPPKS)</i>	107.013.200,00	106.998.500,00	(14.700,00)	99,99%	
2,14 2.14.0.00.0.00.01.0000 2.14.04.2.02.02.5.1	<b>BELANJA OPERASI</b>	<b>107.013.200,00</b>	<b>106.998.500,00</b>	<b>(14.700,00)</b>	<b>99,99%</b>	
2,14 2.14.0.00.0.00.01.0000 2.14.04.2.02.02.5.1.02	Belanja Barang dan Jasa	107.013.200,00	106.998.500,00	(14.700,00)	99,99%	
	<b>SURPLUS/DEFISIT</b>	<b>(28.836.592.610,00)</b>	<b>(24.132.249.746,00)</b>	<b>4.704.342.864,00</b>	<b>83,69%</b>	



**PEMERINTAH KOTA SEMARANG**  
**RINCIAN APBD MENURUT URUSAN PEMERINTAHAN DAERAH, ORGANISASI, PROGRAM, KEGIATAN, SUB KEGIATAN, KELOMPOK, DAN**  
**JENIS PENDAPATAN, BELANJA, DAN PEMBIAYAAN**  
**TAHUN ANGGARAN 2022**



Urusan Pemerintahan : 2.15 Urusan Pemerintahan Wajib yang Tidak Berkaitan dengan Pelayanan Dasar

Bidang Urusan : URUSAN PEMERINTAHAN BIDANG PERHUBUNGAN

Organisasi : 2.15.0.00.0.00.01.0000 DINAS PERHUBUNGAN

KODE REKENING	URAIAN	JUMLAH ( Rp )		BERTAMBAH / BERKURANG		DASAR HUKUM
		ANGGARAN SETELAH PERUBAHAN	REALISASI	( Rp )	%	
1	2	3	4	5 = 4 - 3	6	7
2,15 2.15.0.00.0.00.01.0000 2.15.00.0.00.00.4	PENDAPATAN DAERAH	39.313.644.272,00	38.324.201.247,00	(989.443.025,00)	97,48%	
2,15 2.15.0.00.0.00.01.0000 2.15.00.0.00.00.4.1	PENDAPATAN ASLI DAERAH (PAD)	39.313.644.272,00	38.324.201.247,00	(989.443.025,00)	97,48%	
2,15 2.15.0.00.0.00.01.0000 2.15.00.0.00.00.4.1.02	Retribusi Daerah	13.938.150.000,00	10.099.646.991,00	(3.838.503.009,00)	72,46%	
2,15 2.15.0.00.0.00.01.0000 2.15.00.0.00.00.4.1.04	Lain-lain PAD yang Sah	25.375.494.272,00	28.224.554.256,00	2.849.059.984,00	111,23%	
2,15 2.15.0.00.0.00.01.0000 2.15.01.2.01.01.5	BELANJA DAERAH	300.472.122.780,00	280.762.451.673,00	(19.709.671.107,00)	93,44%	
2,15 2.15.0.00.0.00.01.0000 2.15.01	PROGRAM PENUNJANG URUSAN PEMERINTAHAN DAERAH KABUPATEN/KOTA	65.554.617.605,00	59.958.520.213,00	(5.596.097.392,00)	91,46%	
2,15 2.15.0.00.0.00.01.0000 2.15.01.2.01	Perencanaan, Penganggaran, dan Evaluasi Kinerja Perangkat Daerah	35.733.338,00	27.360.000,00	(8.373.338,00)	76,57%	
2,15 2.15.0.00.0.00.01.0000 2.15.01.2.01.01	Penyusunan Dokumen Perencanaan Perangkat Daerah	4.637.086,00	4.560.000,00	(77.086,00)	98,34%	
2,15 2.15.0.00.0.00.01.0000 2.15.01.2.01.01.5.1	BELANJA OPERASI	4.637.086,00	4.560.000,00	(77.086,00)	98,34%	
2,15 2.15.0.00.0.00.01.0000 2.15.01.2.01.01.5.1.02	Belanja Barang dan Jasa	4.637.086,00	4.560.000,00	(77.086,00)	98,34%	
2,15 2.15.0.00.0.00.01.0000 2.15.01.2.01.02	Koordinasi dan Penyusunan Dokumen RKA-SKPD	5.254.735,00	4.560.000,00	(694.735,00)	86,78%	

KODE REKENING			URAIAN	JUMLAH ( Rp )		BERTAMBAH / BERKURANG		DASAR HUKUM
				ANGGARAN SETELAH PERUBAHAN	REALISASI	( Rp )	%	
1			2	3	4	5 = 4 - 3	6	7
2,15	2.15.0.00.0.00.01.0000	2.15.01.2.01.02.5.1	<b>BELANJA OPERASI</b>	<b>5.254.735,00</b>	<b>4.560.000,00</b>	<b>(694.735,00)</b>	<b>86,78%</b>	
2,15	2.15.0.00.0.00.01.0000	2.15.01.2.01.02.5.1.02	Belanja Barang dan Jasa	5.254.735,00	4.560.000,00	(694.735,00)	86,78%	
2,15	2.15.0.00.0.00.01.0000	2.15.01.2.01.03	<i>Koordinasi dan Penyusunan Dokumen Perubahan RKA-SKPD</i>	5.386.308,00	4.560.000,00	(826.308,00)	84,66%	
2,15	2.15.0.00.0.00.01.0000	2.15.01.2.01.03.5.1	<b>BELANJA OPERASI</b>	<b>5.386.308,00</b>	<b>4.560.000,00</b>	<b>(826.308,00)</b>	<b>84,66%</b>	
2,15	2.15.0.00.0.00.01.0000	2.15.01.2.01.03.5.1.02	Belanja Barang dan Jasa	5.386.308,00	4.560.000,00	(826.308,00)	84,66%	
2,15	2.15.0.00.0.00.01.0000	2.15.01.2.01.04	<i>Koordinasi dan Penyusunan DPA-SKPD</i>	5.254.735,00	4.560.000,00	(694.735,00)	86,78%	
2,15	2.15.0.00.0.00.01.0000	2.15.01.2.01.04.5.1	<b>BELANJA OPERASI</b>	<b>5.254.735,00</b>	<b>4.560.000,00</b>	<b>(694.735,00)</b>	<b>86,78%</b>	
2,15	2.15.0.00.0.00.01.0000	2.15.01.2.01.04.5.1.02	Belanja Barang dan Jasa	5.254.735,00	4.560.000,00	(694.735,00)	86,78%	
2,15	2.15.0.00.0.00.01.0000	2.15.01.2.01.05	<i>Koordinasi dan Penyusunan Perubahan DPA-SKPD</i>	5.662.038,00	4.560.000,00	(1.102.038,00)	80,54%	
2,15	2.15.0.00.0.00.01.0000	2.15.01.2.01.05.5.1	<b>BELANJA OPERASI</b>	<b>5.662.038,00</b>	<b>4.560.000,00</b>	<b>(1.102.038,00)</b>	<b>80,54%</b>	
2,15	2.15.0.00.0.00.01.0000	2.15.01.2.01.05.5.1.02	Belanja Barang dan Jasa	5.662.038,00	4.560.000,00	(1.102.038,00)	80,54%	
2,15	2.15.0.00.0.00.01.0000	2.15.01.2.01.06	<i>Koordinasi dan Penyusunan Laporan Capaian Kinerja dan Ikhtisar Realisasi Kinerja SKPD</i>	4.724.836,00	4.560.000,00	(164.836,00)	96,51%	
2,15	2.15.0.00.0.00.01.0000	2.15.01.2.01.06.5.1	<b>BELANJA OPERASI</b>	<b>4.724.836,00</b>	<b>4.560.000,00</b>	<b>(164.836,00)</b>	<b>96,51%</b>	
2,15	2.15.0.00.0.00.01.0000	2.15.01.2.01.06.5.1.02	Belanja Barang dan Jasa	4.724.836,00	4.560.000,00	(164.836,00)	96,51%	
2,15	2.15.0.00.0.00.01.0000	2.15.01.2.01.07	<i>Evaluasi Kinerja Perangkat Daerah</i>	4.813.600,00	0,00	(4.813.600,00)	0,00%	
2,15	2.15.0.00.0.00.01.0000	2.15.01.2.01.07.5.1	<b>BELANJA OPERASI</b>	<b>4.813.600,00</b>	<b>0,00</b>	<b>(4.813.600,00)</b>	<b>0,00%</b>	
2,15	2.15.0.00.0.00.01.0000	2.15.01.2.01.07.5.1.02	Belanja Barang dan Jasa	4.813.600,00	0,00	(4.813.600,00)	0,00%	
2,15	2.15.0.00.0.00.01.0000	2.15.01.2.02	<b>Administrasi Keuangan Perangkat Daerah</b>	<b>14.949.877.767,00</b>	<b>13.807.947.977,00</b>	<b>(1.141.929.790,00)</b>	<b>92,36%</b>	
2,15	2.15.0.00.0.00.01.0000	2.15.01.2.02.01	<i>Penyediaan Gaji dan Tunjangan ASN</i>	14.371.510.719,00	13.241.047.977,00	(1.130.462.742,00)	92,13%	
2,15	2.15.0.00.0.00.01.0000	2.15.01.2.02.01.5.1	<b>BELANJA OPERASI</b>	<b>14.371.510.719,00</b>	<b>13.241.047.977,00</b>	<b>(1.130.462.742,00)</b>	<b>92,13%</b>	
2,15	2.15.0.00.0.00.01.0000	2.15.01.2.02.01.5.1.01	Belanja Pegawai	14.371.510.719,00	13.241.047.977,00	(1.130.462.742,00)	92,13%	

KODE REKENING	URAIAN	JUMLAH ( Rp )		BERTAMBAH / BERKURANG		DASAR HUKUM
		ANGGARAN SETELAH PERUBAHAN	REALISASI	( Rp )	%	
1	2	3	4	5 = 4 - 3	6	7
2,15 2.15.0.00.0.00.01.0000 2.15.01.2.02.02	Penyediaan Administrasi Pelaksanaan Tugas ASN	554.880.000,00	546.380.000,00	(8.500.000,00)	98,47%	
<b>2,15 2.15.0.00.0.00.01.0000 2.15.01.2.02.02.5.1</b>	<b>BELANJA OPERASI</b>	<b>554.880.000,00</b>	<b>546.380.000,00</b>	<b>(8.500.000,00)</b>	<b>98,47%</b>	
2,15 2.15.0.00.0.00.01.0000 2.15.01.2.02.02.5.1.01	Belanja Pegawai	554.880.000,00	546.380.000,00	(8.500.000,00)	98,47%	
2,15 2.15.0.00.0.00.01.0000 2.15.01.2.02.05	Koordinasi dan Penyusunan Laporan Keuangan Akhir Tahun SKPD	7.829.016,00	6.840.000,00	(989.016,00)	87,37%	
<b>2,15 2.15.0.00.0.00.01.0000 2.15.01.2.02.05.5.1</b>	<b>BELANJA OPERASI</b>	<b>7.829.016,00</b>	<b>6.840.000,00</b>	<b>(989.016,00)</b>	<b>87,37%</b>	
2,15 2.15.0.00.0.00.01.0000 2.15.01.2.02.05.5.1.02	Belanja Barang dan Jasa	7.829.016,00	6.840.000,00	(989.016,00)	87,37%	
2,15 2.15.0.00.0.00.01.0000 2.15.01.2.02.07	Koordinasi dan Penyusunan Laporan Keuangan Bulanan/Triwulanan/Semesteran SKPD	7.829.016,00	6.840.000,00	(989.016,00)	87,37%	
<b>2,15 2.15.0.00.0.00.01.0000 2.15.01.2.02.07.5.1</b>	<b>BELANJA OPERASI</b>	<b>7.829.016,00</b>	<b>6.840.000,00</b>	<b>(989.016,00)</b>	<b>87,37%</b>	
2,15 2.15.0.00.0.00.01.0000 2.15.01.2.02.07.5.1.02	Belanja Barang dan Jasa	7.829.016,00	6.840.000,00	(989.016,00)	87,37%	
2,15 2.15.0.00.0.00.01.0000 2.15.01.2.02.08	Penyusunan Pelaporan dan Analisis Prognosis Realisasi Anggaran	7.829.016,00	6.840.000,00	(989.016,00)	87,37%	
<b>2,15 2.15.0.00.0.00.01.0000 2.15.01.2.02.08.5.1</b>	<b>BELANJA OPERASI</b>	<b>7.829.016,00</b>	<b>6.840.000,00</b>	<b>(989.016,00)</b>	<b>87,37%</b>	
2,15 2.15.0.00.0.00.01.0000 2.15.01.2.02.08.5.1.02	Belanja Barang dan Jasa	7.829.016,00	6.840.000,00	(989.016,00)	87,37%	
<b>2,15 2.15.0.00.0.00.01.0000 2.15.01.2.05</b>	<b>Administrasi Kepegawaian Perangkat Daerah</b>	<b>680.006.398,00</b>	<b>664.591.500,00</b>	<b>(15.414.898,00)</b>	<b>97,73%</b>	
2,15 2.15.0.00.0.00.01.0000 2.15.01.2.05.01	Peningkatan Sarana dan Prasarana Disiplin Pegawai	680.006.398,00	664.591.500,00	(15.414.898,00)	97,73%	
<b>2,15 2.15.0.00.0.00.01.0000 2.15.01.2.05.01.5.1</b>	<b>BELANJA OPERASI</b>	<b>680.006.398,00</b>	<b>664.591.500,00</b>	<b>(15.414.898,00)</b>	<b>97,73%</b>	
2,15 2.15.0.00.0.00.01.0000 2.15.01.2.05.01.5.1.01	Belanja Pegawai	1.650.000,00	1.250.000,00	(400.000,00)	75,76%	
2,15 2.15.0.00.0.00.01.0000 2.15.01.2.05.01.5.1.02	Belanja Barang dan Jasa	678.356.398,00	663.341.500,00	(15.014.898,00)	97,79%	
<b>2,15 2.15.0.00.0.00.01.0000 2.15.01.2.06</b>	<b>Administrasi Umum Perangkat Daerah</b>	<b>3.090.147.124,00</b>	<b>2.517.783.080,00</b>	<b>(572.364.044,00)</b>	<b>81,48%</b>	
2,15 2.15.0.00.0.00.01.0000 2.15.01.2.06.01	Penyediaan Komponen Instalasi Listrik/Penerangan Bangunan Kantor	118.968.256,00	117.916.000,00	(1.052.256,00)	99,12%	
<b>2,15 2.15.0.00.0.00.01.0000 2.15.01.2.06.01.5.1</b>	<b>BELANJA OPERASI</b>	<b>118.968.256,00</b>	<b>117.916.000,00</b>	<b>(1.052.256,00)</b>	<b>99,12%</b>	
2,15 2.15.0.00.0.00.01.0000 2.15.01.2.06.01.5.1.02	Belanja Barang dan Jasa	118.968.256,00	117.916.000,00	(1.052.256,00)	99,12%	

KODE REKENING	URAIAN	JUMLAH ( Rp )		BERTAMBAH / BERKURANG		DASAR HUKUM
		ANGGARAN SETELAH PERUBAHAN	REALISASI	( Rp )	%	
1	2	3	4	5 = 4 - 3	6	7
2,15 2.15.0.00.0.00.01.0000 2.15.01.2.06.02	Penyediaan Peralatan dan Perlengkapan Kantor	48.482.148,00	40.822.800,00	(7.659.348,00)	84,20%	
<b>2,15 2.15.0.00.0.00.01.0000 2.15.01.2.06.02.5.1</b>	<b>BELANJA OPERASI</b>	<b>2.294.358,00</b>	<b>1.948.050,00</b>	<b>(346.308,00)</b>	<b>84,91%</b>	
2,15 2.15.0.00.0.00.01.0000 2.15.01.2.06.02.5.1.02	Belanja Barang dan Jasa	2.294.358,00	1.948.050,00	(346.308,00)	84,91%	
<b>2,15 2.15.0.00.0.00.01.0000 2.15.01.2.06.02.5.2</b>	<b>BELANJA MODAL</b>	<b>46.187.790,00</b>	<b>38.874.750,00</b>	<b>(7.313.040,00)</b>	<b>84,17%</b>	
2,15 2.15.0.00.0.00.01.0000 2.15.01.2.06.02.5.2.02	Belanja Modal Peralatan dan Mesin	46.187.790,00	38.874.750,00	(7.313.040,00)	84,17%	
2,15 2.15.0.00.0.00.01.0000 2.15.01.2.06.03	Penyediaan Peralatan Rumah Tangga	133.098.130,00	112.868.155,00	(20.229.975,00)	84,80%	
<b>2,15 2.15.0.00.0.00.01.0000 2.15.01.2.06.03.5.1</b>	<b>BELANJA OPERASI</b>	<b>91.653.815,00</b>	<b>74.270.655,00</b>	<b>(17.383.160,00)</b>	<b>81,03%</b>	
2,15 2.15.0.00.0.00.01.0000 2.15.01.2.06.03.5.1.02	Belanja Barang dan Jasa	91.653.815,00	74.270.655,00	(17.383.160,00)	81,03%	
<b>2,15 2.15.0.00.0.00.01.0000 2.15.01.2.06.03.5.2</b>	<b>BELANJA MODAL</b>	<b>41.444.315,00</b>	<b>38.597.500,00</b>	<b>(2.846.815,00)</b>	<b>93,13%</b>	
2,15 2.15.0.00.0.00.01.0000 2.15.01.2.06.03.5.2.02	Belanja Modal Peralatan dan Mesin	38.692.115,00	38.597.500,00	(94.615,00)	99,76%	
2,15 2.15.0.00.0.00.01.0000 2.15.01.2.06.03.5.2.03	Belanja Modal Gedung dan Bangunan	2.752.200,00	0,00	(2.752.200,00)	0,00%	
2,15 2.15.0.00.0.00.01.0000 2.15.01.2.06.04	Penyediaan Bahan Logistik Kantor	165.211.618,00	152.006.600,00	(13.205.018,00)	92,01%	
<b>2,15 2.15.0.00.0.00.01.0000 2.15.01.2.06.04.5.1</b>	<b>BELANJA OPERASI</b>	<b>156.661.648,00</b>	<b>143.457.050,00</b>	<b>(13.204.598,00)</b>	<b>91,57%</b>	
2,15 2.15.0.00.0.00.01.0000 2.15.01.2.06.04.5.1.02	Belanja Barang dan Jasa	156.661.648,00	143.457.050,00	(13.204.598,00)	91,57%	
<b>2,15 2.15.0.00.0.00.01.0000 2.15.01.2.06.04.5.2</b>	<b>BELANJA MODAL</b>	<b>8.549.970,00</b>	<b>8.549.550,00</b>	<b>(420,00)</b>	<b>100,00%</b>	
2,15 2.15.0.00.0.00.01.0000 2.15.01.2.06.04.5.2.02	Belanja Modal Peralatan dan Mesin	8.549.970,00	8.549.550,00	(420,00)	100,00%	
2,15 2.15.0.00.0.00.01.0000 2.15.01.2.06.05	Penyediaan Barang Cetak dan Penggandaan	357.313.685,00	204.775.000,00	(152.538.685,00)	57,31%	
<b>2,15 2.15.0.00.0.00.01.0000 2.15.01.2.06.05.5.1</b>	<b>BELANJA OPERASI</b>	<b>357.313.685,00</b>	<b>204.775.000,00</b>	<b>(152.538.685,00)</b>	<b>57,31%</b>	
2,15 2.15.0.00.0.00.01.0000 2.15.01.2.06.05.5.1.02	Belanja Barang dan Jasa	357.313.685,00	204.775.000,00	(152.538.685,00)	57,31%	
2,15 2.15.0.00.0.00.01.0000 2.15.01.2.06.08	Fasilitasi Kunjungan Tamu	195.000.000,00	110.920.400,00	(84.079.600,00)	56,88%	
<b>2,15 2.15.0.00.0.00.01.0000 2.15.01.2.06.08.5.1</b>	<b>BELANJA OPERASI</b>	<b>195.000.000,00</b>	<b>110.920.400,00</b>	<b>(84.079.600,00)</b>	<b>56,88%</b>	

KODE REKENING	URAIAN	JUMLAH ( Rp )		BERTAMBAH / BERKURANG		DASAR HUKUM
		ANGGARAN SETELAH PERUBAHAN	REALISASI	( Rp )	%	
1	2	3	4	5 = 4 - 3	6	7
2,15 2.15.0.00.0.00.01.0000 2.15.01.2.06.08.5.1.02	Belanja Barang dan Jasa	195.000.000,00	110.920.400,00	(84.079.600,00)	56,88%	
2,15 2.15.0.00.0.00.01.0000 2.15.01.2.06.09	Penyelenggaraan Rapat Koordinasi dan Konsultasi SKPD	960.600.100,00	678.310.000,00	(282.290.100,00)	70,61%	
<b>2,15 2.15.0.00.0.00.01.0000 2.15.01.2.06.09.5.1</b>	<b>BELANJA OPERASI</b>	<b>960.600.100,00</b>	<b>678.310.000,00</b>	<b>(282.290.100,00)</b>	<b>70,61%</b>	
2,15 2.15.0.00.0.00.01.0000 2.15.01.2.06.09.5.1.02	Belanja Barang dan Jasa	960.600.100,00	678.310.000,00	(282.290.100,00)	70,61%	
2,15 2.15.0.00.0.00.01.0000 2.15.01.2.06.11	Dukungan Pelaksanaan Sistem Pemerintahan Berbasis Elektronik pada SKPD	1.111.473.187,00	1.100.164.125,00	(11.309.062,00)	98,98%	
<b>2,15 2.15.0.00.0.00.01.0000 2.15.01.2.06.11.5.1</b>	<b>BELANJA OPERASI</b>	<b>13.215.848,00</b>	<b>13.178.000,00</b>	<b>(37.848,00)</b>	<b>0,00%</b>	
2,15 2.15.0.00.0.00.01.0000 2.15.01.2.06.11.5.1.02	Belanja Barang dan Jasa	13.215.848,00	13.178.000,00	(37.848,00)	0,00%	
<b>2,15 2.15.0.00.0.00.01.0000 2.15.01.2.06.11.5.2</b>	<b>BELANJA MODAL</b>	<b>1.098.257.339,00</b>	<b>1.086.986.125,00</b>	<b>(11.271.214,00)</b>	<b>98,97%</b>	
2,15 2.15.0.00.0.00.01.0000 2.15.01.2.06.11.5.2.02	Belanja Modal Peralatan dan Mesin	1.098.257.339,00	1.086.986.125,00	(11.271.214,00)	98,97%	
<b>2,15 2.15.0.00.0.00.01.0000 2.15.01.2.07</b>	<b>Pengadaan Barang Milik Daerah Penunjang Urusan Pemerintah Daerah</b>	<b>11.358.960.014,00</b>	<b>11.318.414.585,00</b>	<b>(40.545.429,00)</b>	<b>99,64%</b>	
2,15 2.15.0.00.0.00.01.0000 2.15.01.2.07.02	Pengadaan Kendaraan Dinas Operasional atau Lapangan	8.911.269.606,00	8.895.300.000,00	(15.969.606,00)	99,82%	
<b>2,15 2.15.0.00.0.00.01.0000 2.15.01.2.07.02.5.2</b>	<b>BELANJA MODAL</b>	<b>8.911.269.606,00</b>	<b>8.895.300.000,00</b>	<b>(15.969.606,00)</b>	<b>99,82%</b>	
2,15 2.15.0.00.0.00.01.0000 2.15.01.2.07.02.5.2.02	Belanja Modal Peralatan dan Mesin	8.911.269.606,00	8.895.300.000,00	(15.969.606,00)	99,82%	
2,15 2.15.0.00.0.00.01.0000 2.15.01.2.07.04	Pengadaan Alat Angkutan Darat Tak Bermotor	76.715.970,00	76.041.000,00	(674.970,00)	99,12%	
<b>2,15 2.15.0.00.0.00.01.0000 2.15.01.2.07.04.5.2</b>	<b>BELANJA MODAL</b>	<b>76.715.970,00</b>	<b>76.041.000,00</b>	<b>(674.970,00)</b>	<b>99,12%</b>	
2,15 2.15.0.00.0.00.01.0000 2.15.01.2.07.04.5.2.02	Belanja Modal Peralatan dan Mesin	76.715.970,00	76.041.000,00	(674.970,00)	99,12%	
2,15 2.15.0.00.0.00.01.0000 2.15.01.2.07.09	Pengadaan Gedung Kantor atau Bangunan Lainnya	1.551.122.575,00	1.545.986.700,00	(5.135.875,00)	99,67%	
<b>2,15 2.15.0.00.0.00.01.0000 2.15.01.2.07.09.5.2</b>	<b>BELANJA MODAL</b>	<b>1.551.122.575,00</b>	<b>1.545.986.700,00</b>	<b>(5.135.875,00)</b>	<b>99,67%</b>	
2,15 2.15.0.00.0.00.01.0000 2.15.01.2.07.09.5.2.03	Belanja Modal Gedung dan Bangunan	1.551.122.575,00	1.545.986.700,00	(5.135.875,00)	99,67%	
2,15 2.15.0.00.0.00.01.0000 2.15.01.2.07.11	Pengadaan Sarana dan Prasarana Pendukung Gedung Kantor atau Bangunan Lainnya	819.851.863,00	801.086.885,00	(18.764.978,00)	97,71%	
<b>2,15 2.15.0.00.0.00.01.0000 2.15.01.2.07.11.5.1</b>	<b>BELANJA OPERASI</b>	<b>31.635.000,00</b>	<b>22.500.000,00</b>	<b>(9.135.000,00)</b>	<b>71,12%</b>	

KODE REKENING	URAIAN	JUMLAH ( Rp )		BERTAMBAH / BERKURANG		DASAR HUKUM
		ANGGARAN SETELAH PERUBAHAN	REALISASI	( Rp )	%	
1	2	3	4	5 = 4 - 3	6	7
2,15 2.15.0.00.0.00.01.0000 2.15.01.2.07.11.5.1.02	Belanja Barang dan Jasa	31.635.000,00	22.500.000,00	(9.135.000,00)	71,12%	
<b>2,15 2.15.0.00.0.00.01.0000 2.15.01.2.07.11.5.2</b>	<b>BELANJA MODAL</b>	<b>788.216.863,00</b>	<b>778.586.885,00</b>	<b>(9.629.978,00)</b>	<b>98,78%</b>	
2,15 2.15.0.00.0.00.01.0000 2.15.01.2.07.11.5.2.02	Belanja Modal Peralatan dan Mesin	788.216.863,00	778.586.885,00	(9.629.978,00)	98,78%	
<b>2,15 2.15.0.00.0.00.01.0000 2.15.01.2.08</b>	<b>Penyediaan Jasa Penunjang Urusan Pemerintahan Daerah</b>	<b>4.442.851.520,00</b>	<b>4.249.742.580,00</b>	<b>(193.108.940,00)</b>	<b>95,65%</b>	
2,15 2.15.0.00.0.00.01.0000 2.15.01.2.08.01	Penyediaan Jasa Surat Menyurat	39.000.000,00	34.750.000,00	(4.250.000,00)	89,10%	
<b>2,15 2.15.0.00.0.00.01.0000 2.15.01.2.08.01.5.1</b>	<b>BELANJA OPERASI</b>	<b>39.000.000,00</b>	<b>34.750.000,00</b>	<b>(4.250.000,00)</b>	<b>89,10%</b>	
2,15 2.15.0.00.0.00.01.0000 2.15.01.2.08.01.5.1.02	Belanja Barang dan Jasa	39.000.000,00	34.750.000,00	(4.250.000,00)	89,10%	
2,15 2.15.0.00.0.00.01.0000 2.15.01.2.08.02	Penyediaan Jasa Komunikasi, Sumber Daya Air dan Listrik	1.316.044.160,00	1.230.644.006,00	(85.400.154,00)	93,51%	
<b>2,15 2.15.0.00.0.00.01.0000 2.15.01.2.08.02.5.1</b>	<b>BELANJA OPERASI</b>	<b>1.316.044.160,00</b>	<b>1.230.644.006,00</b>	<b>(85.400.154,00)</b>	<b>93,51%</b>	
2,15 2.15.0.00.0.00.01.0000 2.15.01.2.08.02.5.1.02	Belanja Barang dan Jasa	1.316.044.160,00	1.230.644.006,00	(85.400.154,00)	93,51%	
2,15 2.15.0.00.0.00.01.0000 2.15.01.2.08.04	Penyediaan Jasa Pelayanan Umum Kantor	3.087.807.360,00	2.984.348.574,00	(103.458.786,00)	96,65%	
<b>2,15 2.15.0.00.0.00.01.0000 2.15.01.2.08.04.5.1</b>	<b>BELANJA OPERASI</b>	<b>3.087.807.360,00</b>	<b>2.984.348.574,00</b>	<b>(103.458.786,00)</b>	<b>96,65%</b>	
2,15 2.15.0.00.0.00.01.0000 2.15.01.2.08.04.5.1.01	Belanja Pegawai	1.800.000,00	1.800.000,00	0,00	100,00%	
2,15 2.15.0.00.0.00.01.0000 2.15.01.2.08.04.5.1.02	Belanja Barang dan Jasa	3.086.007.360,00	2.982.548.574,00	(103.458.786,00)	96,65%	
<b>2,15 2.15.0.00.0.00.01.0000 2.15.01.2.09</b>	<b>Pemeliharaan Barang Milik Daerah Penunjang Urusan Pemerintahan Daerah</b>	<b>5.390.816.121,00</b>	<b>3.908.723.859,00</b>	<b>(1.482.092.262,00)</b>	<b>72,51%</b>	
2,15 2.15.0.00.0.00.01.0000 2.15.01.2.09.01	Penyediaan Jasa Pemeliharaan, Biaya Pemeliharaan dan Pajak Kendaraan Perorangan Dinas atau Kendaraan Dinas Jabatan	39.949.998,00	18.282.937,00	(21.667.061,00)	45,76%	
<b>2,15 2.15.0.00.0.00.01.0000 2.15.01.2.09.01.5.1</b>	<b>BELANJA OPERASI</b>	<b>39.949.998,00</b>	<b>18.282.937,00</b>	<b>(21.667.061,00)</b>	<b>45,76%</b>	
2,15 2.15.0.00.0.00.01.0000 2.15.01.2.09.01.5.1.02	Belanja Barang dan Jasa	39.949.998,00	18.282.937,00	(21.667.061,00)	45,76%	
2,15 2.15.0.00.0.00.01.0000 2.15.01.2.09.02	Penyediaan Jasa Pemeliharaan, Biaya Pemeliharaan, Pajak, dan Perizinan Kendaraan Dinas Operasional atau Lapangan	3.442.434.717,00	2.393.515.902,00	(1.048.918.815,00)	69,53%	
<b>2,15 2.15.0.00.0.00.01.0000 2.15.01.2.09.02.5.1</b>	<b>BELANJA OPERASI</b>	<b>3.432.446.145,00</b>	<b>2.383.555.902,00</b>	<b>(1.048.890.243,00)</b>	<b>69,44%</b>	
2,15 2.15.0.00.0.00.01.0000 2.15.01.2.09.02.5.1.02	Belanja Barang dan Jasa	3.432.446.145,00	2.383.555.902,00	(1.048.890.243,00)	69,44%	

KODE REKENING	URAIAN	JUMLAH ( Rp )		BERTAMBAH / BERKURANG		DASAR HUKUM
		ANGGARAN SETELAH PERUBAHAN	REALISASI	( Rp )	%	
1	2	3	4	5 = 4 - 3	6	7
<b>2,15 2.15.0.00.0.00.01.0000 2.15.01.2.09.02.5.2</b>	<b>BELANJA MODAL</b>	<b>9.988.572,00</b>	<b>9.960.000,00</b>	<b>(28.572,00)</b>	<b>99,71%</b>	
2,15 2.15.0.00.0.00.01.0000 2.15.01.2.09.02.5.2.02	Belanja Modal Peralatan dan Mesin	9.988.572,00	9.960.000,00	(28.572,00)	99,71%	
2,15 2.15.0.00.0.00.01.0000 2.15.01.2.09.04	<i>Penyediaan Jasa Pemeliharaan, Biaya Pemeliharaan dan Perizinan Alat Angkutan Darat Tak Bermotor</i>	139.519.996,00	139.216.200,00	(303.796,00)	99,78%	
2,15 2.15.0.00.0.00.01.0000 2.15.01.2.09.04.5.1	BELANJA OPERASI	139.519.996,00	139.216.200,00	(303.796,00)	99,78%	
2,15 2.15.0.00.0.00.01.0000 2.15.01.2.09.04.5.1.02	Belanja Barang dan Jasa	139.519.996,00	139.216.200,00	(303.796,00)	99,78%	
2,15 2.15.0.00.0.00.01.0000 2.15.01.2.09.09	<i>Pemeliharaan/Rehabilitasi Gedung Kantor dan Bangunan Lainnya</i>	845.260.782,00	625.001.477,00	(220.259.305,00)	73,94%	
<b>2,15 2.15.0.00.0.00.01.0000 2.15.01.2.09.09.5.1</b>	<b>BELANJA OPERASI</b>	<b>319.861.422,00</b>	<b>204.928.550,00</b>	<b>(114.932.872,00)</b>	<b>64,07%</b>	
2,15 2.15.0.00.0.00.01.0000 2.15.01.2.09.09.5.1.01	Belanja Pegawai	495.000,00	450.000,00	(45.000,00)	90,91%	
2,15 2.15.0.00.0.00.01.0000 2.15.01.2.09.09.5.1.02	Belanja Barang dan Jasa	319.366.422,00	204.478.550,00	(114.887.872,00)	64,03%	
<b>2,15 2.15.0.00.0.00.01.0000 2.15.01.2.09.09.5.2</b>	<b>BELANJA MODAL</b>	<b>525.399.360,00</b>	<b>420.072.927,00</b>	<b>(105.326.433,00)</b>	<b>79,95%</b>	
2,15 2.15.0.00.0.00.01.0000 2.15.01.2.09.09.5.2.02	Belanja Modal Peralatan dan Mesin	104.086.360,00	0,00	(104.086.360,00)	0,00%	
2,15 2.15.0.00.0.00.01.0000 2.15.01.2.09.09.5.2.03	Belanja Modal Gedung dan Bangunan	228.167.000,00	227.440.927,00	(726.073,00)	99,68%	
2,15 2.15.0.00.0.00.01.0000 2.15.01.2.09.09.5.2.04	Belanja Modal Jalan, Jaringan, dan Irigasi	193.146.000,00	192.632.000,00	(514.000,00)	99,73%	
2,15 2.15.0.00.0.00.01.0000 2.15.01.2.09.10	<i>Pemeliharaan/Rehabilitasi Sarana dan Prasarana Gedung Kantor atau Bangunan Lainnya</i>	412.780.984,00	411.445.700,00	(1.335.284,00)	99,68%	
<b>2,15 2.15.0.00.0.00.01.0000 2.15.01.2.09.10.5.1</b>	<b>BELANJA OPERASI</b>	<b>47.055.184,00</b>	<b>47.046.000,00</b>	<b>(9.184,00)</b>	<b>99,98%</b>	
2,15 2.15.0.00.0.00.01.0000 2.15.01.2.09.10.5.1.02	Belanja Barang dan Jasa	47.055.184,00	47.046.000,00	(9.184,00)	99,98%	
<b>2,15 2.15.0.00.0.00.01.0000 2.15.01.2.09.10.5.2</b>	<b>BELANJA MODAL</b>	<b>365.725.800,00</b>	<b>364.399.700,00</b>	<b>(1.326.100,00)</b>	<b>99,64%</b>	
2,15 2.15.0.00.0.00.01.0000 2.15.01.2.09.10.5.2.03	Belanja Modal Gedung dan Bangunan	365.725.800,00	364.399.700,00	(1.326.100,00)	99,64%	
2,15 2.15.0.00.0.00.01.0000 2.15.01.2.09.11	<i>Pemeliharaan/Rehabilitasi Sarana dan Prasarana Pendukung Gedung Kantor atau Bangunan Lainnya</i>	510.869.644,00	321.261.643,00	(189.608.001,00)	62,89%	
<b>2,15 2.15.0.00.0.00.01.0000 2.15.01.2.09.11.5.1</b>	<b>BELANJA OPERASI</b>	<b>510.869.644,00</b>	<b>321.261.643,00</b>	<b>(189.608.001,00)</b>	<b>62,89%</b>	
2,15 2.15.0.00.0.00.01.0000 2.15.01.2.09.11.5.1.01	Belanja Pegawai	450.000,00	450.000,00	0,00	100,00%	



KODE REKENING	URAIAN	JUMLAH ( Rp )		BERTAMBAH / BERKURANG		DASAR HUKUM
		ANGGARAN SETELAH PERUBAHAN	REALISASI	( Rp )	%	
1	2	3	4	5 = 4 - 3	6	7
2,15 2.15.0.00.0.00.01.0000 2.15.01.2.09.11.5.1.02	Belanja Barang dan Jasa	510.419.644,00	320.811.643,00	(189.608.001,00)	62,85%	
<b>2,15 2.15.0.00.0.00.01.0000 2.15.01.2.10</b>	<b>Peningkatan Pelayanan BLUD</b>	<b>25.606.225.323,00</b>	<b>23.463.956.632,00</b>	<b>(2.142.268.691,00)</b>	<b>91,63%</b>	
2,15 2.15.0.00.0.00.01.0000 2.15.01.2.10.01	Pelayanan dan Penunjang Pelayanan BLUD	25.606.225.323,00	23.463.956.632,00	(2.142.268.691,00)	91,63%	
<b>2,15 2.15.0.00.0.00.01.0000 2.15.01.2.10.01.5.1</b>	<b>BELANJA OPERASI</b>	<b>23.116.225.323,00</b>	<b>21.592.549.959,00</b>	<b>(1.523.675.364,00)</b>	<b>93,41%</b>	
2,15 2.15.0.00.0.00.01.0000 2.15.01.2.10.01.5.1.02	Belanja Barang dan Jasa	23.116.225.323,00	21.592.549.959,00	(1.523.675.364,00)	93,41%	
<b>2,15 2.15.0.00.0.00.01.0000 2.15.01.2.10.01.5.2</b>	<b>BELANJA MODAL</b>	<b>2.490.000.000,00</b>	<b>1.871.406.673,00</b>	<b>(618.593.327,00)</b>	<b>75,16%</b>	
2,15 2.15.0.00.0.00.01.0000 2.15.01.2.10.01.5.2.02	Belanja Modal Peralatan dan Mesin	1.490.000.000,00	1.030.417.606,00	(459.582.394,00)	69,16%	
2,15 2.15.0.00.0.00.01.0000 2.15.01.2.10.01.5.2.03	Belanja Modal Gedung dan Bangunan	500.000.000,00	420.285.908,00	(79.714.092,00)	84,06%	
2,15 2.15.0.00.0.00.01.0000 2.15.01.2.10.01.5.2.05	Belanja Modal Aset Tetap Lainnya	500.000.000,00	420.703.159,00	(79.296.841,00)	84,14%	
<b>2,15 2.15.0.00.0.00.01.0000 2.15.02</b>	<b>PROGRAM PENYELENGGARAAN LALU LINTAS DAN ANGKUTAN JALAN (LLAJ)</b>	<b>234.917.505.175,00</b>	<b>220.803.931.460,00</b>	<b>(14.113.573.715,00)</b>	<b>93,99%</b>	
<b>2,15 2.15.0.00.0.00.01.0000 2.15.02.2.01</b>	<b>Penetapan Rencana Induk Jaringan LLAJ Kabupaten/Kota</b>	<b>1.090.994.340,00</b>	<b>1.066.302.060,00</b>	<b>(24.692.280,00)</b>	<b>97,74%</b>	
2,15 2.15.0.00.0.00.01.0000 2.15.02.2.01.01	Pelaksanaan Penyusunan Rencana Induk Jaringan LLAJ Kabupaten/Kota	1.090.994.340,00	1.066.302.060,00	(24.692.280,00)	97,74%	
<b>2,15 2.15.0.00.0.00.01.0000 2.15.02.2.01.01.5.1</b>	<b>BELANJA OPERASI</b>	<b>1.090.994.340,00</b>	<b>1.066.302.060,00</b>	<b>(24.692.280,00)</b>	<b>97,74%</b>	
2,15 2.15.0.00.0.00.01.0000 2.15.02.2.01.01.5.1.01	Belanja Pegawai	2.800.000,00	2.800.000,00	0,00	100,00%	
2,15 2.15.0.00.0.00.01.0000 2.15.02.2.01.01.5.1.02	Belanja Barang dan Jasa	1.088.194.340,00	1.063.502.060,00	(24.692.280,00)	97,73%	
<b>2,15 2.15.0.00.0.00.01.0000 2.15.02.2.02</b>	<b>Penyediaan Perlengkapan Jalan di Jalan Kabupaten/Kota</b>	<b>8.187.784.715,00</b>	<b>7.851.519.650,00</b>	<b>(336.265.065,00)</b>	<b>95,89%</b>	
2,15 2.15.0.00.0.00.01.0000 2.15.02.2.02.01	Pembangunan Prasarana Jalan di Jalan Kabupaten/Kota	3.272.003.073,00	3.206.650.000,00	(65.353.073,00)	98,00%	
<b>2,15 2.15.0.00.0.00.01.0000 2.15.02.2.02.01.5.1</b>	<b>BELANJA OPERASI</b>	<b>69.420.530,00</b>	<b>66.420.000,00</b>	<b>(3.000.530,00)</b>	<b>95,68%</b>	
2,15 2.15.0.00.0.00.01.0000 2.15.02.2.02.01.5.1.02	Belanja Barang dan Jasa	69.420.530,00	66.420.000,00	(3.000.530,00)	95,68%	
<b>2,15 2.15.0.00.0.00.01.0000 2.15.02.2.02.01.5.2</b>	<b>BELANJA MODAL</b>	<b>3.202.582.543,00</b>	<b>3.140.230.000,00</b>	<b>(62.352.543,00)</b>	<b>98,05%</b>	
2,15 2.15.0.00.0.00.01.0000 2.15.02.2.02.01.5.2.02	Belanja Modal Peralatan dan Mesin	3.202.582.543,00	3.140.230.000,00	(62.352.543,00)	98,05%	

KODE REKENING	URAIAN	JUMLAH ( Rp )		BERTAMBAH / BERKURANG		DASAR HUKUM
		ANGGARAN SETELAH PERUBAHAN	REALISASI	( Rp )	%	
1	2	3	4	5 = 4 - 3	6	7
2,15 2.15.0.00.0.00.01.0000 2.15.02.2.02.02	Penyediaan Perlengkapan Jalan di Jalan Kabupaten/Kota	1.825.331.842,00	1.724.457.420,00	(100.874.422,00)	94,47%	
<b>2,15 2.15.0.00.0.00.01.0000 2.15.02.2.02.02.5.1</b>	<b>BELANJA OPERASI</b>	<b>908.788.510,00</b>	<b>858.932.720,00</b>	<b>(49.855.790,00)</b>	<b>94,51%</b>	
2,15 2.15.0.00.0.00.01.0000 2.15.02.2.02.02.5.1.01	Belanja Pegawai	0,00	0,00	0,00	0,00%	
2,15 2.15.0.00.0.00.01.0000 2.15.02.2.02.02.5.1.02	Belanja Barang dan Jasa	908.788.510,00	858.932.720,00	(49.855.790,00)	94,51%	
<b>2,15 2.15.0.00.0.00.01.0000 2.15.02.2.02.02.5.2</b>	<b>BELANJA MODAL</b>	<b>916.543.332,00</b>	<b>865.524.700,00</b>	<b>(51.018.632,00)</b>	<b>94,43%</b>	
2,15 2.15.0.00.0.00.01.0000 2.15.02.2.02.02.5.2.02	Belanja Modal Peralatan dan Mesin	916.543.332,00	865.524.700,00	(51.018.632,00)	94,43%	
2,15 2.15.0.00.0.00.01.0000 2.15.02.2.02.03	Rehabilitasi dan Pemeliharaan Prasarana Jalan	2.202.000.000,00	2.071.123.576,00	(130.876.424,00)	94,06%	
<b>2,15 2.15.0.00.0.00.01.0000 2.15.02.2.02.03.5.1</b>	<b>BELANJA OPERASI</b>	<b>2.202.000.000,00</b>	<b>2.071.123.576,00</b>	<b>(130.876.424,00)</b>	<b>94,06%</b>	
2,15 2.15.0.00.0.00.01.0000 2.15.02.2.02.03.5.1.02	Belanja Barang dan Jasa	2.202.000.000,00	2.071.123.576,00	(130.876.424,00)	94,06%	
2,15 2.15.0.00.0.00.01.0000 2.15.02.2.02.04	Rehabilitasi dan Pemeliharaan Perlengkapan Jalan	888.449.800,00	849.288.654,00	(39.161.146,00)	95,59%	
<b>2,15 2.15.0.00.0.00.01.0000 2.15.02.2.02.04.5.1</b>	<b>BELANJA OPERASI</b>	<b>680.704.940,00</b>	<b>648.555.854,00</b>	<b>(32.149.086,00)</b>	<b>95,28%</b>	
2,15 2.15.0.00.0.00.01.0000 2.15.02.2.02.04.5.1.02	Belanja Barang dan Jasa	680.704.940,00	648.555.854,00	(32.149.086,00)	95,28%	
<b>2,15 2.15.0.00.0.00.01.0000 2.15.02.2.02.04.5.2</b>	<b>BELANJA MODAL</b>	<b>207.744.860,00</b>	<b>200.732.800,00</b>	<b>(7.012.060,00)</b>	<b>96,62%</b>	
2,15 2.15.0.00.0.00.01.0000 2.15.02.2.02.04.5.2.02	Belanja Modal Peralatan dan Mesin	90.069.260,00	86.141.550,00	(3.927.710,00)	95,64%	
2,15 2.15.0.00.0.00.01.0000 2.15.02.2.02.04.5.2.04	Belanja Modal Jalan, Jaringan, dan Irigasi	117.675.600,00	114.591.250,00	(3.084.350,00)	97,38%	
<b>2,15 2.15.0.00.0.00.01.0000 2.15.02.2.03</b>	<b>Pengelolaan Terminal Penumpang Tipe C</b>	<b>1.423.052.920,00</b>	<b>1.398.696.398,00</b>	<b>(24.356.522,00)</b>	<b>98,29%</b>	
2,15 2.15.0.00.0.00.01.0000 2.15.02.2.03.04	Rehabilitasi dan Pemeliharaan Terminal (Fasilitas Utama dan Pendukung)	956.779.230,00	954.921.250,00	(1.857.980,00)	99,81%	
<b>2,15 2.15.0.00.0.00.01.0000 2.15.02.2.03.04.5.1</b>	<b>BELANJA OPERASI</b>	<b>761.169.230,00</b>	<b>760.501.250,00</b>	<b>(667.980,00)</b>	<b>99,91%</b>	
2,15 2.15.0.00.0.00.01.0000 2.15.02.2.03.04.5.1.01	Belanja Pegawai	2.250.000,00	2.250.000,00	0,00	100,00%	
2,15 2.15.0.00.0.00.01.0000 2.15.02.2.03.04.5.1.02	Belanja Barang dan Jasa	758.919.230,00	758.251.250,00	(667.980,00)	99,91%	
<b>2,15 2.15.0.00.0.00.01.0000 2.15.02.2.03.04.5.2</b>	<b>BELANJA MODAL</b>	<b>195.610.000,00</b>	<b>194.420.000,00</b>	<b>(1.190.000,00)</b>	<b>99,39%</b>	

KODE REKENING	URAIAN	JUMLAH ( Rp )		BERTAMBAH / BERKURANG		DASAR HUKUM
		ANGGARAN SETELAH PERUBAHAN	REALISASI	( Rp )	%	
1	2	3	4	5 = 4 - 3	6	7
2,15 2.15.0.00.0.00.01.0000 2.15.02.2.03.04.5.2.03	Belanja Modal Gedung dan Bangunan	195.610.000,00	194.420.000,00	(1.190.000,00)	99,39%	
2,15 2.15.0.00.0.00.01.0000 2.15.02.2.03.05	Peningkatan Kapasitas SDM Pengelola Terminal Tipe C	466.273.690,00	443.775.148,00	(22.498.542,00)	95,17%	
<b>2,15 2.15.0.00.0.00.01.0000 2.15.02.2.03.05.5.1</b>	<b>BELANJA OPERASI</b>	<b>466.273.690,00</b>	<b>443.775.148,00</b>	<b>(22.498.542,00)</b>	<b>95,17%</b>	
2,15 2.15.0.00.0.00.01.0000 2.15.02.2.03.05.5.1.01	Belanja Pegawai	400.000,00	400.000,00	0,00	100,00%	
2,15 2.15.0.00.0.00.01.0000 2.15.02.2.03.05.5.1.02	Belanja Barang dan Jasa	465.873.690,00	443.375.148,00	(22.498.542,00)	95,17%	
<b>2,15 2.15.0.00.0.00.01.0000 2.15.02.2.04</b>	<b>Penerbitan Izin Penyelenggaraan dan Pembangunan Fasilitas Parkir</b>	<b>2.509.145.420,00</b>	<b>2.274.474.911,00</b>	<b>(234.670.509,00)</b>	<b>90,65%</b>	
2,15 2.15.0.00.0.00.01.0000 2.15.02.2.04.01	Fasilitasi Pemenuhan Persyaratan Perolehan Izin Penyelenggaraan dan Pembangunan Fasilitas Parkir Kewenangan Kabupaten/Kota dalam Sistem Pelayanan Perizinan berusaha Terintegrasi secara Elektronik	502.767.420,00	492.505.335,00	(10.262.085,00)	97,96%	
<b>2,15 2.15.0.00.0.00.01.0000 2.15.02.2.04.01.5.1</b>	<b>BELANJA OPERASI</b>	<b>502.767.420,00</b>	<b>492.505.335,00</b>	<b>(10.262.085,00)</b>	<b>97,96%</b>	
2,15 2.15.0.00.0.00.01.0000 2.15.02.2.04.01.5.1.01	Belanja Pegawai	850.000,00	850.000,00	0,00	100,00%	
2,15 2.15.0.00.0.00.01.0000 2.15.02.2.04.01.5.1.02	Belanja Barang dan Jasa	501.917.420,00	491.655.335,00	(10.262.085,00)	97,96%	
2,15 2.15.0.00.0.00.01.0000 2.15.02.2.04.02	Koordinasi dan Sinkronisasi Pengawasan Pelaksanaan Izin Penyelenggaraan dan Pembangunan Fasilitas Parkir Kewenangan Kabupaten/Kota	2.006.378.000,00	1.781.969.576,00	(224.408.424,00)	88,82%	
<b>2,15 2.15.0.00.0.00.01.0000 2.15.02.2.04.02.5.1</b>	<b>BELANJA OPERASI</b>	<b>2.006.378.000,00</b>	<b>1.781.969.576,00</b>	<b>(224.408.424,00)</b>	<b>88,82%</b>	
2,15 2.15.0.00.0.00.01.0000 2.15.02.2.04.02.5.1.02	Belanja Barang dan Jasa	2.006.378.000,00	1.781.969.576,00	(224.408.424,00)	88,82%	
<b>2,15 2.15.0.00.0.00.01.0000 2.15.02.2.05</b>	<b>Pengujian Berkala Kendaraan Bermotor</b>	<b>2.803.616.834,00</b>	<b>2.418.000.390,00</b>	<b>(385.616.444,00)</b>	<b>86,25%</b>	
2,15 2.15.0.00.0.00.01.0000 2.15.02.2.05.04	Penyediaan Bukti Lulus Uji Pengujian Berkala Kendaraan Bermotor	1.516.597.720,00	1.227.618.000,00	(288.979.720,00)	80,95%	
<b>2,15 2.15.0.00.0.00.01.0000 2.15.02.2.05.04.5.1</b>	<b>BELANJA OPERASI</b>	<b>1.516.597.720,00</b>	<b>1.227.618.000,00</b>	<b>(288.979.720,00)</b>	<b>80,95%</b>	
2,15 2.15.0.00.0.00.01.0000 2.15.02.2.05.04.5.1.02	Belanja Barang dan Jasa	1.516.597.720,00	1.227.618.000,00	(288.979.720,00)	80,95%	
2,15 2.15.0.00.0.00.01.0000 2.15.02.2.05.07	Pemeliharaan Sarana dan Prasarana Pengujian Berkala Kendaraan Bermotor	1.287.019.114,00	1.190.382.390,00	(96.636.724,00)	92,49%	
<b>2,15 2.15.0.00.0.00.01.0000 2.15.02.2.05.07.5.1</b>	<b>BELANJA OPERASI</b>	<b>1.257.062.914,00</b>	<b>1.160.578.890,00</b>	<b>(96.484.024,00)</b>	<b>92,32%</b>	
2,15 2.15.0.00.0.00.01.0000 2.15.02.2.05.07.5.1.02	Belanja Barang dan Jasa	1.257.062.914,00	1.160.578.890,00	(96.484.024,00)	92,32%	
<b>2,15 2.15.0.00.0.00.01.0000 2.15.02.2.05.07.5.2</b>	<b>BELANJA MODAL</b>	<b>29.956.200,00</b>	<b>29.803.500,00</b>	<b>(152.700,00)</b>	<b>99,49%</b>	

KODE REKENING	URAIAN	JUMLAH ( Rp )		BERTAMBAH / BERKURANG		DASAR HUKUM
		ANGGARAN SETELAH PERUBAHAN	REALISASI	( Rp )	%	
1	2	3	4	5 = 4 - 3	6	7
2,15	2.15.0.00.0.00.01.0000 2.15.02.2.05.07.5.2.02	29.956.200,00	29.803.500,00	(152.700,00)	99,49%	
<b>2,15</b>	<b>2.15.0.00.0.00.01.0000 2.15.02.2.06</b>	<b>10.436.117.866,00</b>	<b>6.576.260.643,00</b>	<b>(3.859.857.223,00)</b>	<b>63,01%</b>	
	<i>Pelaksanaan Manajemen dan Rekayasa Lalu Lintas untuk Jaringan Jalan Kabupaten/Kota</i>					
2,15	2.15.0.00.0.00.01.0000 2.15.02.2.06.02	5.884.138.491,00	2.290.603.254,00	(3.593.535.237,00)	38,93%	
	<i>Pengadaan, Pemasangan, Perbaikan dan Pemeliharaan Perlengkapan Jalan dalam rangka Manajemen dan Rekayasa Lalu Lintas</i>					
<b>2,15</b>	<b>2.15.0.00.0.00.01.0000 2.15.02.2.06.02.5.2</b>	<b>5.884.138.491,00</b>	<b>2.290.603.254,00</b>	<b>(3.593.535.237,00)</b>	<b>38,93%</b>	
	<b>BELANJA MODAL</b>					
2,15	2.15.0.00.0.00.01.0000 2.15.02.2.06.02.5.2.02	5.252.812.000,00	1.739.352.708,00	(3.513.459.292,00)	33,11%	
	Belanja Modal Peralatan dan Mesin					
2,15	2.15.0.00.0.00.01.0000 2.15.02.2.06.02.5.2.03	390.209.400,00	349.418.136,00	(40.791.264,00)	89,55%	
	Belanja Modal Gedung dan Bangunan					
2,15	2.15.0.00.0.00.01.0000 2.15.02.2.06.02.5.2.04	33.844.311,00	33.112.410,00	(731.901,00)	97,84%	
	Belanja Modal Jalan, Jaringan, dan Irigasi					
2,15	2.15.0.00.0.00.01.0000 2.15.02.2.06.02.5.2.05	207.272.780,00	168.720.000,00	(38.552.780,00)	81,40%	
	Belanja Modal Aset Tetap Lainnya					
2,15	2.15.0.00.0.00.01.0000 2.15.02.2.06.03	822.247.120,00	759.588.000,00	(62.659.120,00)	92,38%	
	<i>Uji Coba dan Sosialisasi Pelaksanaan Manajemen dan Rekayasa Lalu Lintas untuk Jaringan Jalan Kabupaten/Kota</i>					
<b>2,15</b>	<b>2.15.0.00.0.00.01.0000 2.15.02.2.06.03.5.1</b>	<b>787.414.400,00</b>	<b>725.178.000,00</b>	<b>(62.236.400,00)</b>	<b>92,10%</b>	
	<b>BELANJA OPERASI</b>					
2,15	2.15.0.00.0.00.01.0000 2.15.02.2.06.03.5.1.02	787.414.400,00	725.178.000,00	(62.236.400,00)	92,10%	
	Belanja Barang dan Jasa					
<b>2,15</b>	<b>2.15.0.00.0.00.01.0000 2.15.02.2.06.03.5.2</b>	<b>34.832.720,00</b>	<b>34.410.000,00</b>	<b>(422.720,00)</b>	<b>98,79%</b>	
	<b>BELANJA MODAL</b>					
2,15	2.15.0.00.0.00.01.0000 2.15.02.2.06.03.5.2.02	34.832.720,00	34.410.000,00	(422.720,00)	98,79%	
	Belanja Modal Peralatan dan Mesin					
2,15	2.15.0.00.0.00.01.0000 2.15.02.2.06.04	3.533.452.255,00	3.365.578.578,00	(167.873.677,00)	95,25%	
	<i>Pengawasan dan Pengendalian Efektivitas Pelaksanaan Kebijakan untuk Jalan Kabupaten/Kota</i>					
<b>2,15</b>	<b>2.15.0.00.0.00.01.0000 2.15.02.2.06.04.5.1</b>	<b>3.533.452.255,00</b>	<b>3.365.578.578,00</b>	<b>(167.873.677,00)</b>	<b>95,25%</b>	
	<b>BELANJA OPERASI</b>					
2,15	2.15.0.00.0.00.01.0000 2.15.02.2.06.04.5.1.02	3.533.452.255,00	3.365.578.578,00	(167.873.677,00)	95,25%	
	Belanja Barang dan Jasa					
2,15	2.15.0.00.0.00.01.0000 2.15.02.2.06.05	196.280.000,00	160.490.811,00	(35.789.189,00)	81,77%	
	<i>Forum Lalu Lintas dan Angkutan Jalan Kabupaten/Kota</i>					
<b>2,15</b>	<b>2.15.0.00.0.00.01.0000 2.15.02.2.06.05.5.1</b>	<b>196.280.000,00</b>	<b>160.490.811,00</b>	<b>(35.789.189,00)</b>	<b>81,77%</b>	
	<b>BELANJA OPERASI</b>					
2,15	2.15.0.00.0.00.01.0000 2.15.02.2.06.05.5.1.02	196.280.000,00	160.490.811,00	(35.789.189,00)	81,77%	
	Belanja Barang dan Jasa					
<b>2,15</b>	<b>2.15.0.00.0.00.01.0000 2.15.02.2.07</b>	<b>231.568.100,00</b>	<b>135.990.000,00</b>	<b>(95.578.100,00)</b>	<b>58,73%</b>	
	<b>Peretujuan Hasil Analisis Dampak Lalu Lintas (Andalalin) untuk Jalan Kabupaten/Kota</b>					
2,15	2.15.0.00.0.00.01.0000 2.15.02.2.07.03	95.818.100,00	88.440.000,00	(7.378.100,00)	92,30%	
	<i>Koordinasi dan Sinkronisasi Penilaian Hasil Andalalin</i>					

KODE REKENING	URAIAN	JUMLAH ( Rp )		BERTAMBAH / BERKURANG		DASAR HUKUM
		ANGGARAN SETELAH PERUBAHAN	REALISASI	( Rp )	%	
1	2	3	4	5 = 4 - 3	6	7
2,15 2.15.0.00.0.00.01.0000 2.15.02.2.07.03.5.1	<b>BELANJA OPERASI</b>	95.818.100,00	88.440.000,00	(7.378.100,00)	92,30%	
2,15 2.15.0.00.0.00.01.0000 2.15.02.2.07.03.5.1.02	Belanja Barang dan Jasa	95.818.100,00	88.440.000,00	(7.378.100,00)	92,30%	
2,15 2.15.0.00.0.00.01.0000 2.15.02.2.07.04	<i>Pengawasan Pelaksanaan Rekomendasi Andalalin</i>	135.750.000,00	47.550.000,00	(88.200.000,00)	35,03%	
2,15 2.15.0.00.0.00.01.0000 2.15.02.2.07.04.5.1	<b>BELANJA OPERASI</b>	135.750.000,00	47.550.000,00	(88.200.000,00)	35,03%	
2,15 2.15.0.00.0.00.01.0000 2.15.02.2.07.04.5.1.02	Belanja Barang dan Jasa	135.750.000,00	47.550.000,00	(88.200.000,00)	35,03%	
2,15 2.15.0.00.0.00.01.0000 2.15.02.2.08	<b>Audit dan Inspeksi Keselamatan LLAJ di Jalan</b>	59.703.780,00	49.050.000,00	(10.653.780,00)	82,16%	
2,15 2.15.0.00.0.00.01.0000 2.15.02.2.08.05	<i>Pelaksanaan Inspeksi, Audit dan Pemantauan Sistem Manajemen Keselamatan Perusahaan Angkutan Umum</i>	59.703.780,00	49.050.000,00	(10.653.780,00)	82,16%	
2,15 2.15.0.00.0.00.01.0000 2.15.02.2.08.05.5.1	<b>BELANJA OPERASI</b>	59.703.780,00	49.050.000,00	(10.653.780,00)	82,16%	
2,15 2.15.0.00.0.00.01.0000 2.15.02.2.08.05.5.1.02	Belanja Barang dan Jasa	59.703.780,00	49.050.000,00	(10.653.780,00)	82,16%	
2,15 2.15.0.00.0.00.01.0000 2.15.02.2.09	<b>Penyediaan Angkutan Umum untuk Jasa Angkutan Orang dan/atau Barang antar Kota dalam 1 (satu) Daerah Kabupaten/Kota</b>	207.310.512.024,00	198.223.628.308,00	(9.086.883.716,00)	95,62%	
2,15 2.15.0.00.0.00.01.0000 2.15.02.2.09.01	<i>Penyediaan Angkutan Umum untuk Jasa Angkutan Orang dan/atau Barang antar Kota dalam 1 (satu) Daerah Kabupaten/Kota</i>	207.207.417.284,00	198.123.599.808,00	(9.083.817.476,00)	95,62%	
2,15 2.15.0.00.0.00.01.0000 2.15.02.2.09.01.5.1	<b>BELANJA OPERASI</b>	207.207.417.284,00	198.123.599.808,00	(9.083.817.476,00)	95,62%	
2,15 2.15.0.00.0.00.01.0000 2.15.02.2.09.01.5.1.01	Belanja Pegawai	1.350.000,00	0,00	(1.350.000,00)	0,00%	
2,15 2.15.0.00.0.00.01.0000 2.15.02.2.09.01.5.1.02	Belanja Barang dan Jasa	207.206.067.284,00	198.123.599.808,00	(9.082.467.476,00)	95,62%	
2,15 2.15.0.00.0.00.01.0000 2.15.02.2.09.02	<i>Pengendalian dan Pengawasan Ketersediaan Angkutan Umum untuk Jasa angkutan Orang dan/atau Barang Antar Kota dalam 1 (satu) Kabupaten/Kota</i>	103.094.740,00	100.028.500,00	(3.066.240,00)	97,03%	
2,15 2.15.0.00.0.00.01.0000 2.15.02.2.09.02.5.1	<b>BELANJA OPERASI</b>	103.094.740,00	100.028.500,00	(3.066.240,00)	97,03%	
2,15 2.15.0.00.0.00.01.0000 2.15.02.2.09.02.5.1.01	Belanja Pegawai	400.000,00	400.000,00	0,00	100,00%	
2,15 2.15.0.00.0.00.01.0000 2.15.02.2.09.02.5.1.02	Belanja Barang dan Jasa	102.694.740,00	99.628.500,00	(3.066.240,00)	97,01%	
2,15 2.15.0.00.0.00.01.0000 2.15.02.2.10	<b>Penetapan Kawasan Perkotaan untuk Pelayanan Angkutan Perkotaan yang Melampaui Batas 1 (satu) Daerah Kabupaten/Kota</b>	172.828.580,00	149.198.100,00	(23.630.480,00)	86,33%	
2,15 2.15.0.00.0.00.01.0000 2.15.02.2.10.02	<i>Sosialisasi dan Uji Coba Pelaksanaan Kebijakan Penetapan Kawasan Perkotaan untuk Angkutan Perkotaan Kewenangan Kabupaten/Kota</i>	172.828.580,00	149.198.100,00	(23.630.480,00)	86,33%	
2,15 2.15.0.00.0.00.01.0000 2.15.02.2.10.02.5.1	<b>BELANJA OPERASI</b>	172.828.580,00	149.198.100,00	(23.630.480,00)	86,33%	

KODE REKENING	URAIAN	JUMLAH ( Rp )		BERTAMBAH / BERKURANG		DASAR HUKUM
		ANGGARAN SETELAH PERUBAHAN	REALISASI	( Rp )	%	
1	2	3	4	5 = 4 - 3	6	7
2,15 2.15.0.00.0.00.01.0000 2.15.02.2.10.02.5.1.02	Belanja Barang dan Jasa	172.828.580,00	149.198.100,00	(23.630.480,00)	86,33%	
<b>2,15 2.15.0.00.0.00.01.0000 2.15.02.2.11</b>	<b>Penetapan Rencana Umum Jaringan Trayek Perkotaan dalam 1 (satu) Daerah Kabupaten/Kota</b>	<b>199.971.580,00</b>	<b>198.269.000,00</b>	<b>(1.702.580,00)</b>	<b>99,15%</b>	
2,15 2.15.0.00.0.00.01.0000 2.15.02.2.11.01	Pelaksanaan Penyusunan Rencana Umum Jaringan Trayek Perkotaan dalam 1 (satu) Daerah Kabupaten/Kota	99.978.940,00	99.430.000,00	(548.940,00)	99,45%	
<b>2,15 2.15.0.00.0.00.01.0000 2.15.02.2.11.01.5.1</b>	<b>BELANJA OPERASI</b>	<b>99.978.940,00</b>	<b>99.430.000,00</b>	<b>(548.940,00)</b>	<b>99,45%</b>	
2,15 2.15.0.00.0.00.01.0000 2.15.02.2.11.01.5.1.01	Belanja Pegawai	400.000,00	400.000,00	0,00	100,00%	
2,15 2.15.0.00.0.00.01.0000 2.15.02.2.11.01.5.1.02	Belanja Barang dan Jasa	99.578.940,00	99.030.000,00	(548.940,00)	99,45%	
2,15 2.15.0.00.0.00.01.0000 2.15.02.2.11.03	Pengendalian Pelaksanaan Rencana Umum Jaringan Trayek Perkotaan dalam 1 (satu) Daerah Kabupaten/Kota	99.992.640,00	98.839.000,00	(1.153.640,00)	98,85%	
<b>2,15 2.15.0.00.0.00.01.0000 2.15.02.2.11.03.5.1</b>	<b>BELANJA OPERASI</b>	<b>99.992.640,00</b>	<b>98.839.000,00</b>	<b>(1.153.640,00)</b>	<b>98,85%</b>	
2,15 2.15.0.00.0.00.01.0000 2.15.02.2.11.03.5.1.01	Belanja Pegawai	400.000,00	400.000,00	0,00	100,00%	
2,15 2.15.0.00.0.00.01.0000 2.15.02.2.11.03.5.1.02	Belanja Barang dan Jasa	99.592.640,00	98.439.000,00	(1.153.640,00)	98,84%	
<b>2,15 2.15.0.00.0.00.01.0000 2.15.02.2.13</b>	<b>Penetapan Wilayah Operasi Angkutan Orang dengan Menggunakan Taksi dalam Kawasan Perkotaan yang Wilayah Operasinya dalam 1 (satu) Daerah Kabupaten/Kota</b>	<b>310.348.240,00</b>	<b>286.338.000,00</b>	<b>(24.010.240,00)</b>	<b>92,26%</b>	
2,15 2.15.0.00.0.00.01.0000 2.15.02.2.13.01	Perumusan Kebijakan Penetapan Wilayah Operasi Angkutan Orang dengan Menggunakan Taksi dalam Kawasan Perkotaan Kewenangan Kabupaten/Kota	112.290.840,00	105.737.500,00	(6.553.340,00)	94,16%	
<b>2,15 2.15.0.00.0.00.01.0000 2.15.02.2.13.01.5.1</b>	<b>BELANJA OPERASI</b>	<b>112.290.840,00</b>	<b>105.737.500,00</b>	<b>(6.553.340,00)</b>	<b>94,16%</b>	
2,15 2.15.0.00.0.00.01.0000 2.15.02.2.13.01.5.1.01	Belanja Pegawai	700.000,00	700.000,00	0,00	100,00%	
2,15 2.15.0.00.0.00.01.0000 2.15.02.2.13.01.5.1.02	Belanja Barang dan Jasa	111.590.840,00	105.037.500,00	(6.553.340,00)	94,13%	
2,15 2.15.0.00.0.00.01.0000 2.15.02.2.13.02	Sosialisasi dan Uji Coba Pelaksanaan Kebijakan Penetapan Wilayah Operasi Angkutan Orang dengan Menggunakan Taksi dalam Kawasan Perkotaan Kewenangan Kabupaten/Kota	198.057.400,00	180.600.500,00	(17.456.900,00)	91,19%	
<b>2,15 2.15.0.00.0.00.01.0000 2.15.02.2.13.02.5.1</b>	<b>BELANJA OPERASI</b>	<b>198.057.400,00</b>	<b>180.600.500,00</b>	<b>(17.456.900,00)</b>	<b>91,19%</b>	
2,15 2.15.0.00.0.00.01.0000 2.15.02.2.13.02.5.1.02	Belanja Barang dan Jasa	198.057.400,00	180.600.500,00	(17.456.900,00)	91,19%	
<b>2,15 2.15.0.00.0.00.01.0000 2.15.02.2.15</b>	<b>Penerbitan Izin Penyelenggaraan Angkutan Taksi yang Wilayah Operasinya dalam 1 (satu) Daerah Kabupaten/Kota</b>	<b>181.860.776,00</b>	<b>176.204.000,00</b>	<b>(5.656.776,00)</b>	<b>96,89%</b>	
2,15 2.15.0.00.0.00.01.0000 2.15.02.2.15.01	Fasilitasi Pemenuhan Persyaratan Perolehan Izin Penyelenggaraan Angkutan Taksi yang Wilayah Operasinya Kewenangan Kabupaten/Kota dalam Sistem Pelayanan Perizinan Berusaha Terintegrasi secara Elektronik	100.860.776,00	97.454.000,00	(3.406.776,00)	96,62%	
<b>2,15 2.15.0.00.0.00.01.0000 2.15.02.2.15.01.5.1</b>	<b>BELANJA OPERASI</b>	<b>100.860.776,00</b>	<b>97.454.000,00</b>	<b>(3.406.776,00)</b>	<b>96,62%</b>	

KODE REKENING	URAIAN	JUMLAH ( Rp )		BERTAMBAH / BERKURANG		DASAR HUKUM
		ANGGARAN SETELAH PERUBAHAN	REALISASI	( Rp )	%	
1	2	3	4	5 = 4 - 3	6	7
2,15 2.15.0.00.0.00.01.0000 2.15.02.2.15.01.5.1.01	Belanja Pegawai	400.000,00	400.000,00	0,00	100,00%	
2,15 2.15.0.00.0.00.01.0000 2.15.02.2.15.01.5.1.02	Belanja Barang dan Jasa	100.460.776,00	97.054.000,00	(3.406.776,00)	96,61%	
2,15 2.15.0.00.0.00.01.0000 2.15.02.2.15.02	<i>Koordinasi dan Sinkronisasi Pengawasan Pelaksanaan Izin Penyelenggaraan Angkutan Taksi yang Wilayah Operasinya Kewenangan Kabupaten/Kota</i>	81.000.000,00	78.750.000,00	(2.250.000,00)	97,22%	
2,15 2.15.0.00.0.00.01.0000 2.15.02.2.15.02.5.1	<b>BELANJA OPERASI</b>	<b>81.000.000,00</b>	<b>78.750.000,00</b>	<b>(2.250.000,00)</b>	<b>97,22%</b>	
2,15 2.15.0.00.0.00.01.0000 2.15.02.2.15.02.5.1.02	Belanja Barang dan Jasa	81.000.000,00	78.750.000,00	(2.250.000,00)	97,22%	
	<b>SURPLUS/DEFISIT</b>	<b>(261.158.478.508)</b>	<b>(242.438.250.426)</b>	18.720.228.082,00	92,83%	
2,15 2.15.0.00.0.00.01.0000 2.15.00.0.00.00.6	<b>PEMBIAYAAN DAERAH</b>	<b>230.731.051</b>	<b>230.731.051</b>	0,00	100,00%	
2,15 2.15.0.00.0.00.01.0000 2.15.00.0.00.00.6.1	<b>PENERIMAAN PEMBIAYAAN</b>	<b>230.731.051</b>	<b>230.731.051</b>	0,00	100,00%	
2,15 2.15.0.00.0.00.01.0000 2.15.00.0.00.00.6.1.01	Sisa Lebih Perhitungan Anggaran Tahun Sebelumnya	230.731.051	230.731.051	0,00	100,00%	
	<b>PEMBIAYAAN NETTO</b>	<b>230.731.051</b>	<b>230.731.051</b>	0,00	100,00%	



**PEMERINTAH KOTA SEMARANG**  
**RINCIAN APBD MENURUT URUSAN PEMERINTAHAN DAERAH, ORGANISASI, PROGRAM, KEGIATAN, SUB KEGIATAN, KELOMPOK, DAN**  
**JENIS PENDAPATAN, BELANJA, DAN PEMBIAYAAN**  
**TAHUN ANGGARAN 2022**



Urusan Pemerintahan : 2.16 , 2.20 , 2.21 Urusan Pemerintahan Wajib yang Tidak Berkaitan dengan Pelayanan Dasar  
 Bidang Urusan : URUSAN PEMERINTAHAN BIDANG KOMUNIKASI,INFORMATIKA, STATISTIK DAN PERSANDIAN  
 Organisasi : 2.16.2.20.2.21.01.0000 DINAS KOMUNIKASI, INFORMATIKA, STATISTIK DAN PERSANDIAN

KODE REKENING	URAIAN	JUMLAH ( Rp )		BERTAMBAH / BERKURANG		DASAR HUKUM
		ANGGARAN SETELAH PERUBAHAN	REALISASI	( Rp )	%	
1	2	3	4	5 = 4 - 3	6	7
2,16 2.16.2.20.2.21.01.0000 2.16.01.2.01.01.5	BELANJA DAERAH	57.594.968.685,00	55.519.411.213,00	(2.075.557.472,00)	96,40%	
2,16 2.16.2.20.2.21.01.0000 2.16.01	PROGRAM PENUNJANG URUSAN PEMERINTAHAN DAERAH KABUPATEN/KOTA	13.185.573.577,00	12.349.838.520,00	(835.735.057,00)	93,66%	
2,16 2.16.2.20.2.21.01.0000 2.16.01.2.01	<i>Perencanaan, Penganggaran, dan Evaluasi Kinerja Perangkat Daerah</i>	19.537.049,00	15.579.750,00	(3.957.299,00)	79,74%	
2,16 2.16.2.20.2.21.01.0000 2.16.01.2.01.01	<i>Penyusunan Dokumen Perencanaan Perangkat Daerah</i>	2.055.555,00	2.033.500,00	(22.055,00)	98,93%	
2,16 2.16.2.20.2.21.01.0000 2.16.01.2.01.01.5.1	BELANJA OPERASI	2.055.555,00	2.033.500,00	(22.055,00)	98,93%	
2,16 2.16.2.20.2.21.01.0000 2.16.01.2.01.01.5.1.02	Belanja Barang dan Jasa	2.055.555,00	2.033.500,00	(22.055,00)	98,93%	
2,16 2.16.2.20.2.21.01.0000 2.16.01.2.01.02	<i>Koordinasi dan Penyusunan Dokumen RKA-SKPD</i>	3.808.569,00	3.802.250,00	(6.319,00)	99,83%	
2,16 2.16.2.20.2.21.01.0000 2.16.01.2.01.02.5.1	BELANJA OPERASI	3.808.569,00	3.802.250,00	(6.319,00)	99,83%	
2,16 2.16.2.20.2.21.01.0000 2.16.01.2.01.02.5.1.02	Belanja Barang dan Jasa	3.808.569,00	3.802.250,00	(6.319,00)	99,83%	
2,16 2.16.2.20.2.21.01.0000 2.16.01.2.01.03	<i>Koordinasi dan Penyusunan Dokumen Perubahan RKA-SKPD</i>	4.482.399,00	4.303.000,00	(179.399,00)	96,00%	
2,16 2.16.2.20.2.21.01.0000 2.16.01.2.01.03.5.1	BELANJA OPERASI	4.482.399,00	4.303.000,00	(179.399,00)	96,00%	



KODE REKENING	URAIAN	JUMLAH ( Rp )		BERTAMBAH / BERKURANG		DASAR HUKUM
		ANGGARAN SETELAH PERUBAHAN	REALISASI	( Rp )	%	
1	2	3	4	5 = 4 - 3	6	7
2,16	2.16.2.20.2.21.01.0000 2.16.01.2.01.03.5.1.02	4.482.399,00	4.303.000,00	(179.399,00)	96,00%	
2,16	2.16.2.20.2.21.01.0000 2.16.01.2.01.04	3.808.569,00	161.500,00	(3.647.069,00)	4,24%	
<b>2,16</b>	<b>2.16.2.20.2.21.01.0000 2.16.01.2.01.04.5.1</b>	<b>3.808.569,00</b>	<b>161.500,00</b>	<b>(3.647.069,00)</b>	<b>4,24%</b>	
2,16	2.16.2.20.2.21.01.0000 2.16.01.2.01.04.5.1.02	3.808.569,00	161.500,00	(3.647.069,00)	4,24%	
2,16	2.16.2.20.2.21.01.0000 2.16.01.2.01.05	3.052.949,00	2.993.500,00	(59.449,00)	98,05%	
<b>2,16</b>	<b>2.16.2.20.2.21.01.0000 2.16.01.2.01.05.5.1</b>	<b>3.052.949,00</b>	<b>2.993.500,00</b>	<b>(59.449,00)</b>	<b>98,05%</b>	
2,16	2.16.2.20.2.21.01.0000 2.16.01.2.01.05.5.1.02	3.052.949,00	2.993.500,00	(59.449,00)	98,05%	
2,16	2.16.2.20.2.21.01.0000 2.16.01.2.01.07	2.329.008,00	2.286.000,00	(43.008,00)	98,15%	
<b>2,16</b>	<b>2.16.2.20.2.21.01.0000 2.16.01.2.01.07.5.1</b>	<b>2.329.008,00</b>	<b>2.286.000,00</b>	<b>(43.008,00)</b>	<b>98,15%</b>	
2,16	2.16.2.20.2.21.01.0000 2.16.01.2.01.07.5.1.02	2.329.008,00	2.286.000,00	(43.008,00)	98,15%	
<b>2,16</b>	<b>2.16.2.20.2.21.01.0000 2.16.01.2.02</b>	<b>9.819.829.009,00</b>	<b>9.394.523.812,00</b>	<b>(425.305.197,00)</b>	<b>95,67%</b>	
2,16	2.16.2.20.2.21.01.0000 2.16.01.2.02.01	9.420.277.833,00	9.021.289.462,00	(398.988.371,00)	95,76%	
<b>2,16</b>	<b>2.16.2.20.2.21.01.0000 2.16.01.2.02.01.5.1</b>	<b>9.420.277.833,00</b>	<b>9.021.289.462,00</b>	<b>(398.988.371,00)</b>	<b>95,76%</b>	
2,16	2.16.2.20.2.21.01.0000 2.16.01.2.02.01.5.1.01	9.420.277.833,00	9.021.289.462,00	(398.988.371,00)	95,76%	
2,16	2.16.2.20.2.21.01.0000 2.16.01.2.02.02	391.080.000,00	364.820.000,00	(26.260.000,00)	93,29%	
<b>2,16</b>	<b>2.16.2.20.2.21.01.0000 2.16.01.2.02.02.5.1</b>	<b>391.080.000,00</b>	<b>364.820.000,00</b>	<b>(26.260.000,00)</b>	<b>93,29%</b>	
2,16	2.16.2.20.2.21.01.0000 2.16.01.2.02.02.5.1.01	391.080.000,00	364.820.000,00	(26.260.000,00)	93,29%	
2,16	2.16.2.20.2.21.01.0000 2.16.01.2.02.05	2.787.528,00	2.777.550,00	(9.978,00)	99,64%	
<b>2,16</b>	<b>2.16.2.20.2.21.01.0000 2.16.01.2.02.05.5.1</b>	<b>2.787.528,00</b>	<b>2.777.550,00</b>	<b>(9.978,00)</b>	<b>99,64%</b>	
2,16	2.16.2.20.2.21.01.0000 2.16.01.2.02.05.5.1.02	2.787.528,00	2.777.550,00	(9.978,00)	99,64%	
2,16	2.16.2.20.2.21.01.0000 2.16.01.2.02.07	2.896.120,00	2.855.800,00	(40.320,00)	98,61%	

KODE REKENING	URAIAN	JUMLAH ( Rp )		BERTAMBAH / BERKURANG		DASAR HUKUM
		ANGGARAN SETELAH PERUBAHAN	REALISASI	( Rp )	%	
1	2	3	4	5 = 4 - 3	6	7
<b>2,16</b>	<b>2.16.2.20.2.21.01.0000 2.16.01.2.02.07.5.1</b>	<b>2.896.120,00</b>	<b>2.855.800,00</b>	<b>(40.320,00)</b>	<b>98,61%</b>	
2,16	2.16.2.20.2.21.01.0000 2.16.01.2.02.07.5.1.02	2.896.120,00	2.855.800,00	(40.320,00)	98,61%	
2,16	2.16.2.20.2.21.01.0000 2.16.01.2.02.08	2.787.528,00	2.781.000,00	(6.528,00)	99,77%	
<b>2,16</b>	<b>2.16.2.20.2.21.01.0000 2.16.01.2.02.08.5.1</b>	<b>2.787.528,00</b>	<b>2.781.000,00</b>	<b>(6.528,00)</b>	<b>99,77%</b>	
2,16	2.16.2.20.2.21.01.0000 2.16.01.2.02.08.5.1.02	2.787.528,00	2.781.000,00	(6.528,00)	99,77%	
<b>2,16</b>	<b>2.16.2.20.2.21.01.0000 2.16.01.2.05</b>	<b>255.050.000,00</b>	<b>246.155.000,00</b>	<b>(8.895.000,00)</b>	<b>96,51%</b>	
2,16	2.16.2.20.2.21.01.0000 2.16.01.2.05.10	255.050.000,00	246.155.000,00	(8.895.000,00)	96,51%	
<b>2,16</b>	<b>2.16.2.20.2.21.01.0000 2.16.01.2.05.10.5.1</b>	<b>255.050.000,00</b>	<b>246.155.000,00</b>	<b>(8.895.000,00)</b>	<b>96,51%</b>	
2,16	2.16.2.20.2.21.01.0000 2.16.01.2.05.10.5.1.02	255.050.000,00	246.155.000,00	(8.895.000,00)	96,51%	
<b>2,16</b>	<b>2.16.2.20.2.21.01.0000 2.16.01.2.06</b>	<b>1.059.086.801,00</b>	<b>1.006.578.214,00</b>	<b>(52.508.587,00)</b>	<b>95,04%</b>	
2,16	2.16.2.20.2.21.01.0000 2.16.01.2.06.01	18.777.550,00	18.555.000,00	(222.550,00)	98,81%	
<b>2,16</b>	<b>2.16.2.20.2.21.01.0000 2.16.01.2.06.01.5.1</b>	<b>18.777.550,00</b>	<b>18.555.000,00</b>	<b>(222.550,00)</b>	<b>98,81%</b>	
2,16	2.16.2.20.2.21.01.0000 2.16.01.2.06.01.5.1.02	18.777.550,00	18.555.000,00	(222.550,00)	98,81%	
2,16	2.16.2.20.2.21.01.0000 2.16.01.2.06.02	109.039.890,00	108.649.090,00	(390.800,00)	99,64%	
<b>2,16</b>	<b>2.16.2.20.2.21.01.0000 2.16.01.2.06.02.5.2</b>	<b>109.039.890,00</b>	<b>108.649.090,00</b>	<b>(390.800,00)</b>	<b>99,64%</b>	
2,16	2.16.2.20.2.21.01.0000 2.16.01.2.06.02.5.2.02	58.149.090,00	58.149.090,00	0,00	100,00%	
2,16	2.16.2.20.2.21.01.0000 2.16.01.2.06.02.5.2.05	50.890.800,00	50.500.000,00	(390.800,00)	99,23%	
2,16	2.16.2.20.2.21.01.0000 2.16.01.2.06.03	48.886.000,00	35.829.450,00	(13.056.550,00)	73,29%	
<b>2,16</b>	<b>2.16.2.20.2.21.01.0000 2.16.01.2.06.03.5.1</b>	<b>48.886.000,00</b>	<b>35.829.450,00</b>	<b>(13.056.550,00)</b>	<b>73,29%</b>	
2,16	2.16.2.20.2.21.01.0000 2.16.01.2.06.03.5.1.02	48.886.000,00	35.829.450,00	(13.056.550,00)	73,29%	
2,16	2.16.2.20.2.21.01.0000 2.16.01.2.06.04	68.725.647,00	58.734.013,00	(9.991.634,00)	85,46%	

KODE REKENING	URAIAN	JUMLAH ( Rp )		BERTAMBAH / BERKURANG		DASAR HUKUM
		ANGGARAN SETELAH PERUBAHAN	REALISASI	( Rp )	%	
1	2	3	4	5 = 4 - 3	6	7
<b>2,16</b>	<b>2.16.2.20.2.21.01.0000 2.16.01.2.06.04.5.1</b>	<b>68.725.647,00</b>	<b>58.734.013,00</b>	<b>(9.991.634,00)</b>	<b>85,46%</b>	
2,16	2.16.2.20.2.21.01.0000 2.16.01.2.06.04.5.1.02	68.725.647,00	58.734.013,00	(9.991.634,00)	85,46%	
2,16	2.16.2.20.2.21.01.0000 2.16.01.2.06.05	26.868.514,00	16.755.500,00	(10.113.014,00)	62,36%	
<b>2,16</b>	<b>2.16.2.20.2.21.01.0000 2.16.01.2.06.05.1</b>	<b>26.868.514,00</b>	<b>16.755.500,00</b>	<b>(10.113.014,00)</b>	<b>62,36%</b>	
2,16	2.16.2.20.2.21.01.0000 2.16.01.2.06.05.1.02	26.868.514,00	16.755.500,00	(10.113.014,00)	62,36%	
2,16	2.16.2.20.2.21.01.0000 2.16.01.2.06.06	0,00	0,00	0,00	0,00%	
<b>2,16</b>	<b>2.16.2.20.2.21.01.0000 2.16.01.2.06.06.5.1</b>	<b>0,00</b>	<b>0,00</b>	<b>0,00</b>	<b>0,00%</b>	
2,16	2.16.2.20.2.21.01.0000 2.16.01.2.06.06.5.1.02	0,00	0,00	0,00	0,00%	
<b>2,16</b>	<b>2.16.2.20.2.21.01.0000 2.16.01.2.06.06.5.2</b>	<b>0,00</b>	<b>0,00</b>	<b>0,00</b>	<b>0,00%</b>	
2,16	2.16.2.20.2.21.01.0000 2.16.01.2.06.06.5.2.05	0,00	0,00	0,00	0,00%	
2,16	2.16.2.20.2.21.01.0000 2.16.01.2.06.08	93.261.200,00	74.528.063,00	(18.733.137,00)	79,91%	
<b>2,16</b>	<b>2.16.2.20.2.21.01.0000 2.16.01.2.06.08.5.1</b>	<b>93.261.200,00</b>	<b>74.528.063,00</b>	<b>(18.733.137,00)</b>	<b>79,91%</b>	
2,16	2.16.2.20.2.21.01.0000 2.16.01.2.06.08.5.1.02	93.261.200,00	74.528.063,00	(18.733.137,00)	79,91%	
2,16	2.16.2.20.2.21.01.0000 2.16.01.2.06.09	166.058.000,00	166.057.098,00	(902,00)	100,00%	
<b>2,16</b>	<b>2.16.2.20.2.21.01.0000 2.16.01.2.06.09.5.1</b>	<b>166.058.000,00</b>	<b>166.057.098,00</b>	<b>(902,00)</b>	<b>100,00%</b>	
2,16	2.16.2.20.2.21.01.0000 2.16.01.2.06.09.5.1.02	166.058.000,00	166.057.098,00	(902,00)	100,00%	
2,16	2.16.2.20.2.21.01.0000 2.16.01.2.06.11	527.470.000,00	527.470.000,00	0,00	100,00%	
<b>2,16</b>	<b>2.16.2.20.2.21.01.0000 2.16.01.2.06.11.5.1</b>	<b>0,00</b>	<b>0,00</b>	<b>0,00</b>	<b>0,00%</b>	
2,16	2.16.2.20.2.21.01.0000 2.16.01.2.06.11.5.1.02	0,00	0,00	0,00	0,00%	
<b>2,16</b>	<b>2.16.2.20.2.21.01.0000 2.16.01.2.06.11.5.2</b>	<b>527.470.000,00</b>	<b>527.470.000,00</b>	<b>0,00</b>	<b>100,00%</b>	
2,16	2.16.2.20.2.21.01.0000 2.16.01.2.06.11.5.2.02	527.470.000,00	527.470.000,00	0,00	100,00%	

KODE REKENING	URAIAN	JUMLAH ( Rp )		BERTAMBAH / BERKURANG		DASAR HUKUM
		ANGGARAN SETELAH PERUBAHAN	REALISASI	( Rp )	%	
1	2	3	4	5 = 4 - 3	6	7
2,16 2.16.2.20.2.21.01.0000 2.16.01.2.07	<b>Pengadaan Barang Milik Daerah Penunjang Urusan Pemerintah Daerah</b>	<b>255.622.586,00</b>	<b>241.136.520,00</b>	<b>(14.486.066,00)</b>	<b>94,33%</b>	
2,16 2.16.2.20.2.21.01.0000 2.16.01.2.07.02	<i>Pengadaan Kendaraan Dinas Operasional atau Lapangan</i>	0,00	0,00	0,00	0,00%	
2,16 2.16.2.20.2.21.01.0000 2.16.01.2.07.02.5.2	<b>BELANJA MODAL</b>	<b>0,00</b>	<b>0,00</b>	<b>0,00</b>	<b>0,00%</b>	
2,16 2.16.2.20.2.21.01.0000 2.16.01.2.07.02.5.2.02	Belanja Modal Peralatan dan Mesin	0,00	0,00	0,00	0,00%	
2,16 2.16.2.20.2.21.01.0000 2.16.01.2.07.05	<i>Pengadaan Mebel</i>	147.208.314,00	133.509.450,00	(13.698.864,00)	90,69%	
2,16 2.16.2.20.2.21.01.0000 2.16.01.2.07.05.5.2	<b>BELANJA MODAL</b>	<b>147.208.314,00</b>	<b>133.509.450,00</b>	<b>(13.698.864,00)</b>	<b>0,00%</b>	
2,16 2.16.2.20.2.21.01.0000 2.16.01.2.07.05.5.2.02	Belanja Modal Peralatan dan Mesin	147.208.314,00	133.509.450,00	(13.698.864,00)	0,00%	
2,16 2.16.2.20.2.21.01.0000 2.16.01.2.07.06	<i>Pengadaan Peralatan dan Mesin Lainnya</i>	45.880.452,00	45.093.250,00	(787.202,00)	98,28%	
2,16 2.16.2.20.2.21.01.0000 2.16.01.2.07.06.5.2	<b>BELANJA MODAL</b>	<b>45.880.452,00</b>	<b>45.093.250,00</b>	<b>(787.202,00)</b>	<b>98,28%</b>	
2,16 2.16.2.20.2.21.01.0000 2.16.01.2.07.06.5.2.02	Belanja Modal Peralatan dan Mesin	45.880.452,00	45.093.250,00	(787.202,00)	98,28%	
2,16 2.16.2.20.2.21.01.0000 2.16.01.2.07.11	<i>Pengadaan Sarana dan Prasarana Pendukung Gedung Kantor atau Bangunan Lainnya</i>	62.533.820,00	62.533.820,00	0,00	100,00%	
2,16 2.16.2.20.2.21.01.0000 2.16.01.2.07.11.5.1	<b>BELANJA OPERASI</b>	<b>62.533.820,00</b>	<b>62.533.820,00</b>	<b>0,00</b>	<b>100,00%</b>	
2,16 2.16.2.20.2.21.01.0000 2.16.01.2.07.11.5.1.02	Belanja Barang dan Jasa	62.533.820,00	62.533.820,00	0,00	100,00%	
2,16 2.16.2.20.2.21.01.0000 2.16.01.2.08	<b>Penyediaan Jasa Penunjang Urusan Pemerintahan Daerah</b>	<b>463.601.442,00</b>	<b>305.635.880,00</b>	<b>(157.965.562,00)</b>	<b>65,93%</b>	
2,16 2.16.2.20.2.21.01.0000 2.16.01.2.08.01	<i>Penyediaan Jasa Surat Menyurat</i>	14.531.202,00	13.330.000,00	(1.201.202,00)	91,73%	
2,16 2.16.2.20.2.21.01.0000 2.16.01.2.08.01.5.1	<b>BELANJA OPERASI</b>	<b>14.531.202,00</b>	<b>13.330.000,00</b>	<b>(1.201.202,00)</b>	<b>91,73%</b>	
2,16 2.16.2.20.2.21.01.0000 2.16.01.2.08.01.5.1.02	Belanja Barang dan Jasa	14.531.202,00	13.330.000,00	(1.201.202,00)	91,73%	
2,16 2.16.2.20.2.21.01.0000 2.16.01.2.08.02	<i>Penyediaan Jasa Komunikasi, Sumber Daya Air dan Listrik</i>	449.070.240,00	292.305.880,00	(156.764.360,00)	65,09%	
2,16 2.16.2.20.2.21.01.0000 2.16.01.2.08.02.5.1	<b>BELANJA OPERASI</b>	<b>449.070.240,00</b>	<b>292.305.880,00</b>	<b>(156.764.360,00)</b>	<b>65,09%</b>	
2,16 2.16.2.20.2.21.01.0000 2.16.01.2.08.02.5.1.02	Belanja Barang dan Jasa	449.070.240,00	292.305.880,00	(156.764.360,00)	65,09%	
2,16 2.16.2.20.2.21.01.0000 2.16.01.2.09	<b>Pemeliharaan Barang Milik Daerah Penunjang Urusan Pemerintahan Daerah</b>	<b>1.312.846.690,00</b>	<b>1.140.229.344,00</b>	<b>(172.617.346,00)</b>	<b>86,85%</b>	

KODE REKENING	URAIAN	JUMLAH ( Rp )		BERTAMBAH / BERKURANG		DASAR HUKUM
		ANGGARAN SETELAH PERUBAHAN	REALISASI	( Rp )	%	
1	2	3	4	5 = 4 - 3	6	7
2,16 2.16.2.20.2.21.01.0000 2.16.01.2.09.01	Penyediaan Jasa Pemeliharaan, Biaya Pemeliharaan dan Pajak Kendaraan Perorangan Dinas atau Kendaraan Dinas Jabatan	39.949.998,00	38.031.035,00	(1.918.963,00)	95,20%	
<b>2,16 2.16.2.20.2.21.01.0000 2.16.01.2.09.01.5.1</b>	<b>BELANJA OPERASI</b>	<b>39.949.998,00</b>	<b>38.031.035,00</b>	<b>(1.918.963,00)</b>	<b>95,20%</b>	
2,16 2.16.2.20.2.21.01.0000 2.16.01.2.09.01.5.1.02	Belanja Barang dan Jasa	39.949.998,00	38.031.035,00	(1.918.963,00)	95,20%	
2,16 2.16.2.20.2.21.01.0000 2.16.01.2.09.02	Penyediaan Jasa Pemeliharaan, Biaya Pemeliharaan, Pajak, dan Perizinan Kendaraan Dinas Operasional atau Lapangan	421.321.110,00	342.388.355,00	(78.932.755,00)	81,27%	
<b>2,16 2.16.2.20.2.21.01.0000 2.16.01.2.09.02.5.1</b>	<b>BELANJA OPERASI</b>	<b>421.321.110,00</b>	<b>342.388.355,00</b>	<b>(78.932.755,00)</b>	<b>81,27%</b>	
2,16 2.16.2.20.2.21.01.0000 2.16.01.2.09.02.5.1.02	Belanja Barang dan Jasa	421.321.110,00	342.388.355,00	(78.932.755,00)	81,27%	
2,16 2.16.2.20.2.21.01.0000 2.16.01.2.09.03	Penyediaan Jasa Pemeliharaan, Biaya Pemeliharaan dan Perizinan Alat Besar	32.500.000,00	11.295.650,00	(21.204.350,00)	34,76%	
<b>2,16 2.16.2.20.2.21.01.0000 2.16.01.2.09.03.5.1</b>	<b>BELANJA OPERASI</b>	<b>32.500.000,00</b>	<b>11.295.650,00</b>	<b>(21.204.350,00)</b>	<b>34,76%</b>	
2,16 2.16.2.20.2.21.01.0000 2.16.01.2.09.03.5.1.02	Belanja Barang dan Jasa	32.500.000,00	11.295.650,00	(21.204.350,00)	34,76%	
2,16 2.16.2.20.2.21.01.0000 2.16.01.2.09.05	Pemeliharaan Mebel	29.415.000,00	28.737.900,00	(677.100,00)	97,70%	
<b>2,16 2.16.2.20.2.21.01.0000 2.16.01.2.09.05.5.1</b>	<b>BELANJA OPERASI</b>	<b>29.415.000,00</b>	<b>28.737.900,00</b>	<b>(677.100,00)</b>	<b>97,70%</b>	
2,16 2.16.2.20.2.21.01.0000 2.16.01.2.09.05.5.1.02	Belanja Barang dan Jasa	29.415.000,00	28.737.900,00	(677.100,00)	97,70%	
2,16 2.16.2.20.2.21.01.0000 2.16.01.2.09.06	Pemeliharaan Peralatan dan Mesin Lainnya	128.879.000,00	69.265.450,00	(59.613.550,00)	53,74%	
<b>2,16 2.16.2.20.2.21.01.0000 2.16.01.2.09.06.5.1</b>	<b>BELANJA OPERASI</b>	<b>128.879.000,00</b>	<b>69.265.450,00</b>	<b>(59.613.550,00)</b>	<b>53,74%</b>	
2,16 2.16.2.20.2.21.01.0000 2.16.01.2.09.06.5.1.02	Belanja Barang dan Jasa	128.879.000,00	69.265.450,00	(59.613.550,00)	53,74%	
2,16 2.16.2.20.2.21.01.0000 2.16.01.2.09.07	Pemeliharaan Aset Tetap Lainnya	5.017.000,00	4.724.000,00	(293.000,00)	94,16%	
<b>2,16 2.16.2.20.2.21.01.0000 2.16.01.2.09.07.5.1</b>	<b>BELANJA OPERASI</b>	<b>5.017.000,00</b>	<b>4.724.000,00</b>	<b>(293.000,00)</b>	<b>94,16%</b>	
2,16 2.16.2.20.2.21.01.0000 2.16.01.2.09.07.5.1.02	Belanja Barang dan Jasa	5.017.000,00	4.724.000,00	(293.000,00)	94,16%	
2,16 2.16.2.20.2.21.01.0000 2.16.01.2.09.09	Pemeliharaan/Rehabilitasi Gedung Kantor dan Bangunan Lainnya	655.764.582,00	645.786.954,00	(9.977.628,00)	98,48%	
<b>2,16 2.16.2.20.2.21.01.0000 2.16.01.2.09.09.5.1</b>	<b>BELANJA OPERASI</b>	<b>136.598.518,00</b>	<b>132.297.344,00</b>	<b>(4.301.174,00)</b>	<b>96,85%</b>	
2,16 2.16.2.20.2.21.01.0000 2.16.01.2.09.09.5.1.01	Belanja Pegawai	700.000,00	0,00	(700.000,00)	0,00%	

KODE REKENING	URAIAN	JUMLAH ( Rp )		BERTAMBAH / BERKURANG		DASAR HUKUM
		ANGGARAN SETELAH PERUBAHAN	REALISASI	( Rp )	%	
1	2	3	4	5 = 4 - 3	6	7
2,16 2.16.2.20.2.21.01.0000 2.16.01.2.09.09.5.1.02	Belanja Barang dan Jasa	135.898.518,00	132.297.344,00	(3.601.174,00)	97,35%	
<b>2,16 2.16.2.20.2.21.01.0000 2.16.01.2.09.09.5.2</b>	<b>BELANJA MODAL</b>	<b>519.166.064,00</b>	<b>513.489.610,00</b>	<b>(5.676.454,00)</b>	<b>98,91%</b>	
2,16 2.16.2.20.2.21.01.0000 2.16.01.2.09.09.5.2.03	Belanja Modal Gedung dan Bangunan	519.166.064,00	513.489.610,00	(5.676.454,00)	98,91%	
<b>2,16 2.16.2.20.2.21.01.0000 2.16.02</b>	<b>PROGRAM INFORMASI DAN KOMUNIKASI PUBLIK</b>	<b>6.485.474.814,00</b>	<b>5.878.784.168,00</b>	<b>(606.690.646,00)</b>	<b>90,65%</b>	
<b>2,16 2.16.2.20.2.21.01.0000 2.16.02.2.01</b>	<b><i>Pengelolaan Informasi dan Komunikasi Publik Pemerintah Daerah Kabupaten/Kota</i></b>	<b>6.485.474.814,00</b>	<b>5.878.784.168,00</b>	<b>(606.690.646,00)</b>	<b>90,65%</b>	
2,16 2.16.2.20.2.21.01.0000 2.16.02.2.01.01	<i>Perumusan Kebijakan Teknis Bidang Informasi dan Komunikasi Publik</i>	129.535.000,00	123.974.000,00	(5.561.000,00)	95,71%	
<b>2,16 2.16.2.20.2.21.01.0000 2.16.02.2.01.01.5.1</b>	<b>BELANJA OPERASI</b>	<b>129.535.000,00</b>	<b>123.974.000,00</b>	<b>(5.561.000,00)</b>	<b>95,71%</b>	
2,16 2.16.2.20.2.21.01.0000 2.16.02.2.01.01.5.1.01	Belanja Pegawai	600.000,00	400.000,00	(200.000,00)	66,67%	
2,16 2.16.2.20.2.21.01.0000 2.16.02.2.01.01.5.1.02	Belanja Barang dan Jasa	128.935.000,00	123.574.000,00	(5.361.000,00)	95,84%	
2,16 2.16.2.20.2.21.01.0000 2.16.02.2.01.02	<i>Monitoring Opini dan Aspirasi Publik</i>	1.785.972.200,00	1.717.082.713,00	(68.889.487,00)	96,14%	
<b>2,16 2.16.2.20.2.21.01.0000 2.16.02.2.01.02.5.1</b>	<b>BELANJA OPERASI</b>	<b>1.785.972.200,00</b>	<b>1.717.082.713,00</b>	<b>(68.889.487,00)</b>	<b>96,14%</b>	
2,16 2.16.2.20.2.21.01.0000 2.16.02.2.01.02.5.1.01	Belanja Pegawai	1.200.000,00	1.200.000,00	0,00	100,00%	
2,16 2.16.2.20.2.21.01.0000 2.16.02.2.01.02.5.1.02	Belanja Barang dan Jasa	1.784.772.200,00	1.715.882.713,00	(68.889.487,00)	96,14%	
2,16 2.16.2.20.2.21.01.0000 2.16.02.2.01.05	<i>Pengelolaan Media Komunikasi Publik</i>	3.077.207.812,00	2.835.110.143,00	(242.097.669,00)	92,13%	
<b>2,16 2.16.2.20.2.21.01.0000 2.16.02.2.01.05.5.1</b>	<b>BELANJA OPERASI</b>	<b>3.077.207.812,00</b>	<b>2.835.110.143,00</b>	<b>(242.097.669,00)</b>	<b>92,13%</b>	
2,16 2.16.2.20.2.21.01.0000 2.16.02.2.01.05.5.1.02	Belanja Barang dan Jasa	3.077.207.812,00	2.835.110.143,00	(242.097.669,00)	92,13%	
2,16 2.16.2.20.2.21.01.0000 2.16.02.2.01.06	<i>Pelayanan Informasi Publik</i>	741.001.000,00	575.426.074,00	(165.574.926,00)	77,66%	
<b>2,16 2.16.2.20.2.21.01.0000 2.16.02.2.01.06.5.1</b>	<b>BELANJA OPERASI</b>	<b>741.001.000,00</b>	<b>575.426.074,00</b>	<b>(165.574.926,00)</b>	<b>77,66%</b>	
2,16 2.16.2.20.2.21.01.0000 2.16.02.2.01.06.5.1.02	Belanja Barang dan Jasa	741.001.000,00	575.426.074,00	(165.574.926,00)	77,66%	
2,16 2.16.2.20.2.21.01.0000 2.16.02.2.01.10	<i>Penguatan Kapasitas Sumber Daya Komunikasi Publik</i>	314.806.574,00	225.947.750,00	(88.858.824,00)	71,77%	
<b>2,16 2.16.2.20.2.21.01.0000 2.16.02.2.01.10.5.1</b>	<b>BELANJA OPERASI</b>	<b>314.806.574,00</b>	<b>225.947.750,00</b>	<b>(88.858.824,00)</b>	<b>71,77%</b>	

KODE REKENING	URAIAN	JUMLAH ( Rp )		BERTAMBAH / BERKURANG		DASAR HUKUM
		ANGGARAN SETELAH PERUBAHAN	REALISASI	( Rp )	%	
1	2	3	4	5 = 4 - 3	6	7
2,16	2.16.2.20.2.21.01.0000 2.16.02.2.01.10.5.1.01	0,00	0,00	0,00	0,00%	
2,16	2.16.2.20.2.21.01.0000 2.16.02.2.01.10.5.1.02	314.806.574,00	225.947.750,00	(88.858.824,00)	71,77%	
2,16	2.16.2.20.2.21.01.0000 2.16.02.2.01.12	436.952.228,00	401.243.488,00	(35.708.740,00)	91,83%	
2,16	2.16.2.20.2.21.01.0000 2.16.02.2.01.12.5.1	436.952.228,00	401.243.488,00	(35.708.740,00)	91,83%	
2,16	2.16.2.20.2.21.01.0000 2.16.02.2.01.12.5.1.01	0,00	0,00	0,00	0,00%	
2,16	2.16.2.20.2.21.01.0000 2.16.02.2.01.12.5.1.02	436.952.228,00	401.243.488,00	(35.708.740,00)	91,83%	
2,16	2.16.2.20.2.21.01.0000 2.16.03	36.191.151.656,00	35.609.137.422,00	(582.014.234,00)	98,39%	
2,16	2.16.2.20.2.21.01.0000 2.16.03.2.01	22.773.574.959,00	22.348.973.479,00	(424.601.480,00)	98,14%	
2,16	2.16.2.20.2.21.01.0000 2.16.03.2.01.01	939.204.282,00	823.354.305,00	(115.849.977,00)	87,67%	
2,16	2.16.2.20.2.21.01.0000 2.16.03.2.01.01.5.1	939.204.282,00	823.354.305,00	(115.849.977,00)	87,67%	
2,16	2.16.2.20.2.21.01.0000 2.16.03.2.01.01.5.1.02	939.204.282,00	823.354.305,00	(115.849.977,00)	87,67%	
2,16	2.16.2.20.2.21.01.0000 2.16.03.2.01.02	281.722.700,00	199.712.706,00	(82.009.994,00)	70,89%	
2,16	2.16.2.20.2.21.01.0000 2.16.03.2.01.02.5.1	5.545.440,00	0,00	(5.545.440,00)	0,00%	
2,16	2.16.2.20.2.21.01.0000 2.16.03.2.01.02.5.1.02	5.545.440,00	0,00	(5.545.440,00)	0,00%	
2,16	2.16.2.20.2.21.01.0000 2.16.03.2.01.02.5.2	276.177.260,00	199.712.706,00	(76.464.554,00)	72,31%	
2,16	2.16.2.20.2.21.01.0000 2.16.03.2.01.02.5.2.02	276.177.260,00	199.712.706,00	(76.464.554,00)	72,31%	
2,16	2.16.2.20.2.21.01.0000 2.16.03.2.01.02.5.2.04	0,00	0,00	0,00	0,00%	
2,16	2.16.2.20.2.21.01.0000 2.16.03.2.01.02.5.2.05	0,00	0,00	0,00	0,00%	
2,16	2.16.2.20.2.21.01.0000 2.16.03.2.01.03	21.552.647.977,00	21.325.906.468,00	(226.741.509,00)	98,95%	
2,16	2.16.2.20.2.21.01.0000 2.16.03.2.01.03.5.1	21.249.276.090,00	21.034.867.565,00	(214.408.525,00)	98,99%	
2,16	2.16.2.20.2.21.01.0000 2.16.03.2.01.03.5.1.02	21.249.276.090,00	21.034.867.565,00	(214.408.525,00)	98,99%	

KODE REKENING	URAIAN	JUMLAH ( Rp )		BERTAMBAH / BERKURANG		DASAR HUKUM
		ANGGARAN SETELAH PERUBAHAN	REALISASI	( Rp )	%	
1	2	3	4	5 = 4 - 3	6	7
<b>2,16</b>	<b>2.16.2.20.2.21.01.0000 2.16.03.2.01.03.5.2</b>	<b>303.371.887,00</b>	<b>291.038.903,00</b>	<b>(12.332.984,00)</b>	<b>95,93%</b>	
2,16	2.16.2.20.2.21.01.0000 2.16.03.2.01.03.5.2.02	20.727.267,00	9.001.000,00	(11.726.267,00)	43,43%	
2,16	2.16.2.20.2.21.01.0000 2.16.03.2.01.03.5.2.05	282.644.620,00	282.037.903,00	(606.717,00)	99,79%	
<b>2,16</b>	<b>2.16.2.20.2.21.01.0000 2.16.03.2.02</b>	<b>13.417.576.697,00</b>	<b>13.260.163.943,00</b>	<b>(157.412.754,00)</b>	<b>98,83%</b>	
2,16	2.16.2.20.2.21.01.0000 2.16.03.2.02.03	194.700.000,00	194.700.000,00	0,00	100,00%	
<b>2,16</b>	<b>2.16.2.20.2.21.01.0000 2.16.03.2.02.03.5.2</b>	<b>194.700.000,00</b>	<b>194.700.000,00</b>	<b>0,00</b>	<b>100,00%</b>	
2,16	2.16.2.20.2.21.01.0000 2.16.03.2.02.03.5.2.02	194.700.000,00	194.700.000,00	0,00	100,00%	
2,16	2.16.2.20.2.21.01.0000 2.16.03.2.02.07	1.273.577.440,00	1.265.804.932,00	(7.772.508,00)	99,39%	
<b>2,16</b>	<b>2.16.2.20.2.21.01.0000 2.16.03.2.02.07.5.1</b>	<b>401.477.530,00</b>	<b>394.199.932,00</b>	<b>(7.277.598,00)</b>	<b>98,19%</b>	
2,16	2.16.2.20.2.21.01.0000 2.16.03.2.02.07.5.1.01	0,00	0,00	0,00	0,00%	
2,16	2.16.2.20.2.21.01.0000 2.16.03.2.02.07.5.1.02	401.477.530,00	394.199.932,00	(7.277.598,00)	98,19%	
<b>2,16</b>	<b>2.16.2.20.2.21.01.0000 2.16.03.2.02.07.5.2</b>	<b>872.099.910,00</b>	<b>871.605.000,00</b>	<b>(494.910,00)</b>	<b>99,94%</b>	
2,16	2.16.2.20.2.21.01.0000 2.16.03.2.02.07.5.2.05	872.099.910,00	871.605.000,00	(494.910,00)	99,94%	
2,16	2.16.2.20.2.21.01.0000 2.16.03.2.02.09	645.546.020,00	616.956.271,00	(28.589.749,00)	95,57%	
<b>2,16</b>	<b>2.16.2.20.2.21.01.0000 2.16.03.2.02.09.5.1</b>	<b>575.546.020,00</b>	<b>546.956.271,00</b>	<b>(28.589.749,00)</b>	<b>95,03%</b>	
2,16	2.16.2.20.2.21.01.0000 2.16.03.2.02.09.5.1.01	0,00	0,00	0,00	0,00%	
2,16	2.16.2.20.2.21.01.0000 2.16.03.2.02.09.5.1.02	575.546.020,00	546.956.271,00	(28.589.749,00)	95,03%	
<b>2,16</b>	<b>2.16.2.20.2.21.01.0000 2.16.03.2.02.09.5.2</b>	<b>70.000.000,00</b>	<b>70.000.000,00</b>	<b>0,00</b>	<b>100,00%</b>	
2,16	2.16.2.20.2.21.01.0000 2.16.03.2.02.09.5.2.02	70.000.000,00	70.000.000,00	0,00	100,00%	
2,16	2.16.2.20.2.21.01.0000 2.16.03.2.02.10	11.175.467.707,00	11.056.839.700,00	(118.628.007,00)	98,94%	
<b>2,16</b>	<b>2.16.2.20.2.21.01.0000 2.16.03.2.02.10.5.1</b>	<b>159.170.000,00</b>	<b>159.020.000,00</b>	<b>(150.000,00)</b>	<b>99,91%</b>	



KODE REKENING	URAIAN	JUMLAH ( Rp )		BERTAMBAH / BERKURANG		DASAR HUKUM
		ANGGARAN SETELAH PERUBAHAN	REALISASI	( Rp )	%	
1	2	3	4	5 = 4 - 3	6	7
2,16	2.16.2.20.2.21.01.0000 2.16.03.2.02.10.5.1.02	159.170.000,00	159.020.000,00	(150.000,00)	99,91%	
<b>2,16</b>	<b>2.16.2.20.2.21.01.0000 2.16.03.2.02.10.5.2</b>	<b>11.016.297.707,00</b>	<b>10.897.819.700,00</b>	<b>(118.478.007,00)</b>	<b>98,92%</b>	
2,16	2.16.2.20.2.21.01.0000 2.16.03.2.02.10.5.2.02	11.016.297.707,00	10.897.819.700,00	(118.478.007,00)	98,92%	
2,16	2.16.2.20.2.21.01.0000 2.16.03.2.02.12	128.285.530,00	125.863.040,00	(2.422.490,00)	98,11%	
<b>2,16</b>	<b>2.16.2.20.2.21.01.0000 2.16.03.2.02.12.5.1</b>	<b>128.285.530,00</b>	<b>125.863.040,00</b>	<b>(2.422.490,00)</b>	<b>98,11%</b>	
2,16	2.16.2.20.2.21.01.0000 2.16.03.2.02.12.5.1.02	128.285.530,00	125.863.040,00	(2.422.490,00)	98,11%	
<b>2,20</b>	<b>2.16.2.20.2.21.01.0000 2.20.02</b>	<b>1.064.655.888,00</b>	<b>1.037.332.553,00</b>	<b>(27.323.335,00)</b>	<b>97,43%</b>	
<b>2,20</b>	<b>2.16.2.20.2.21.01.0000 2.20.02.2.01</b>	<b>1.064.655.888,00</b>	<b>1.037.332.553,00</b>	<b>(27.323.335,00)</b>	<b>97,43%</b>	
2,20	2.16.2.20.2.21.01.0000 2.20.02.2.01.01	252.000.000,00	246.872.574,00	(5.127.426,00)	97,97%	
<b>2,20</b>	<b>2.16.2.20.2.21.01.0000 2.20.02.2.01.01.5.1</b>	<b>252.000.000,00</b>	<b>246.872.574,00</b>	<b>(5.127.426,00)</b>	<b>97,97%</b>	
2,20	2.16.2.20.2.21.01.0000 2.20.02.2.01.01.5.1.02	252.000.000,00	246.872.574,00	(5.127.426,00)	97,97%	
2,20	2.16.2.20.2.21.01.0000 2.20.02.2.01.02	155.000.000,00	147.696.714,00	(7.303.286,00)	95,29%	
<b>2,20</b>	<b>2.16.2.20.2.21.01.0000 2.20.02.2.01.02.5.1</b>	<b>155.000.000,00</b>	<b>147.696.714,00</b>	<b>(7.303.286,00)</b>	<b>95,29%</b>	
2,20	2.16.2.20.2.21.01.0000 2.20.02.2.01.02.5.1.02	155.000.000,00	147.696.714,00	(7.303.286,00)	95,29%	
2,20	2.16.2.20.2.21.01.0000 2.20.02.2.01.03	123.000.000,00	121.185.768,00	(1.814.232,00)	98,53%	
<b>2,20</b>	<b>2.16.2.20.2.21.01.0000 2.20.02.2.01.03.5.1</b>	<b>123.000.000,00</b>	<b>121.185.768,00</b>	<b>(1.814.232,00)</b>	<b>98,53%</b>	
2,20	2.16.2.20.2.21.01.0000 2.20.02.2.01.03.5.1.01	400.000,00	400.000,00	0,00	100,00%	
2,20	2.16.2.20.2.21.01.0000 2.20.02.2.01.03.5.1.02	122.600.000,00	120.785.768,00	(1.814.232,00)	98,52%	
2,20	2.16.2.20.2.21.01.0000 2.20.02.2.01.04	70.000.000,00	69.419.579,00	(580.421,00)	99,17%	
<b>2,20</b>	<b>2.16.2.20.2.21.01.0000 2.20.02.2.01.04.5.1</b>	<b>70.000.000,00</b>	<b>69.419.579,00</b>	<b>(580.421,00)</b>	<b>99,17%</b>	
2,20	2.16.2.20.2.21.01.0000 2.20.02.2.01.04.5.1.02	70.000.000,00	69.419.579,00	(580.421,00)	99,17%	

KODE REKENING	URAIAN	JUMLAH ( Rp )		BERTAMBAH / BERKURANG		DASAR HUKUM
		ANGGARAN SETELAH PERUBAHAN	REALISASI	( Rp )	%	
1	2	3	4	5 = 4 - 3	6	7
2.20	2.16.2.20.2.21.01.0000 2.20.02.2.01.05					
	<i>Pengembangan Infrastruktur</i>	310.390.880,00	303.605.572,00	(6.785.308,00)	97,81%	
<b>2.20</b>	<b>2.16.2.20.2.21.01.0000 2.20.02.2.01.05.5.1</b>	<b>310.390.880,00</b>	<b>303.605.572,00</b>	<b>(6.785.308,00)</b>	<b>97,81%</b>	
2.20	2.16.2.20.2.21.01.0000 2.20.02.2.01.05.5.1.01					
	Belanja Pegawai	0,00	0,00	0,00	0,00%	
2.20	2.16.2.20.2.21.01.0000 2.20.02.2.01.05.5.1.02					
	Belanja Barang dan Jasa	310.390.880,00	303.605.572,00	(6.785.308,00)	97,81%	
2.20	2.16.2.20.2.21.01.0000 2.20.02.2.01.06					
	<i>Penyelenggaraan Otorisasi Statistik Sektoral di Daerah</i>	154.265.008,00	148.552.346,00	(5.712.662,00)	96,30%	
<b>2.20</b>	<b>2.16.2.20.2.21.01.0000 2.20.02.2.01.06.5.1</b>	<b>154.265.008,00</b>	<b>148.552.346,00</b>	<b>(5.712.662,00)</b>	<b>96,30%</b>	
2.20	2.16.2.20.2.21.01.0000 2.20.02.2.01.06.5.1.02					
	Belanja Barang dan Jasa	154.265.008,00	148.552.346,00	(5.712.662,00)	96,30%	
<b>2,21</b>	<b>2.16.2.20.2.21.01.0000 2.21.02</b>	<b>668.112.750,00</b>	<b>644.318.550,00</b>	<b>(23.794.200,00)</b>	<b>96,44%</b>	
	<b>PROGRAM PENYELENGGARAAN PERSANDIAN UNTUK PENGAMANAN INFORMASI</b>					
<b>2,21</b>	<b>2.16.2.20.2.21.01.0000 2.21.02.2.01</b>	<b>668.112.750,00</b>	<b>644.318.550,00</b>	<b>(23.794.200,00)</b>	<b>96,44%</b>	
	<i>Penyelenggaraan Persandian untuk Pengamanan Informasi Pemerintah Daerah Kabupaten/Kota</i>					
2,21	2.16.2.20.2.21.01.0000 2.21.02.2.01.03					
	<i>Pelaksanaan Keamanan Informasi Pemerintahan Daerah Kabupaten/Kota Berbasis Elektronik dan Non Elektronik</i>	668.112.750,00	644.318.550,00	(23.794.200,00)	96,44%	
<b>2,21</b>	<b>2.16.2.20.2.21.01.0000 2.21.02.2.01.03.5.1</b>	<b>668.112.750,00</b>	<b>644.318.550,00</b>	<b>(23.794.200,00)</b>	<b>96,44%</b>	
	<b>BELANJA OPERASI</b>					
2,21	2.16.2.20.2.21.01.0000 2.21.02.2.01.03.5.1.01					
	Belanja Pegawai	0,00	0,00	0,00	0,00%	
2,21	2.16.2.20.2.21.01.0000 2.21.02.2.01.03.5.1.02					
	Belanja Barang dan Jasa	668.112.750,00	644.318.550,00	(23.794.200,00)	96,44%	
	<b>SURPLUS/DEFISIT</b>	<b>(57.594.968.685,00)</b>	<b>(55.519.411.213,00)</b>	<b>2.075.557.472,00</b>	<b>96,40%</b>	



**PEMERINTAH KOTA SEMARANG**  
**RINCIAN APBD MENURUT URUSAN PEMERINTAHAN DAERAH, ORGANISASI, PROGRAM, KEGIATAN, SUB KEGIATAN, KELOMPOK, DAN**  
**JENIS PENDAPATAN, BELANJA, DAN PEMBIAYAAN**  
**TAHUN ANGGARAN 2022**



Urusan Pemerintahan : 2.17 Urusan Pemerintahan Wajib Yang Tidak Berkaitan Dengan Pelayanan Dasar

Bidang Urusan : URUSAN PEMERINTAHAN BIDANG KOPERASI, USAHA KECIL, DAN MENENGAH

Organisasi : 2.17.0.00.0.00.01.0000 DINAS KOPERASI DAN USAHA MIKRO

KODE REKENING	URAIAN	JUMLAH ( Rp )		BERTAMBAH / BERKURANG		DASAR HUKUM
		ANGGARAN SETELAH PERUBAHAN	REALISASI	( Rp )	%	
1	2	3	4	5 = 4 - 3	6	7
2.17 2.17.0.00.0.00.01.0000 2.17.01.2.01.01.5	BELANJA DAERAH	22.500.227.865,00	18.852.082.292,00	(3.648.145.573,00)	83,79%	
2.17 2.17.0.00.0.00.01.0000 2.17.01	PROGRAM PENUNJANG URUSAN PEMERINTAHAN DAERAH KABUPATEN/KOTA	9.458.117.635,00	8.622.578.214,00	(835.539.421,00)	91,17%	
2.17 2.17.0.00.0.00.01.0000 2.17.01.2.01	<i>Perencanaan, Penganggaran, dan Evaluasi Kinerja Perangkat Daerah</i>	11.820.032,00	8.395.800,00	(3.424.232,00)	71,03%	
2.17 2.17.0.00.0.00.01.0000 2.17.01.2.01.01	<i>Penyusunan Dokumen Perencanaan Perangkat Daerah</i>	734.006,00	649.000,00	(85.006,00)	88,42%	
2.17 2.17.0.00.0.00.01.0000 2.17.01.2.01.01.5.1	BELANJA OPERASI	734.006,00	649.000,00	(85.006,00)	88,42%	
2.17 2.17.0.00.0.00.01.0000 2.17.01.2.01.01.5.1.02	Belanja Barang dan Jasa	734.006,00	649.000,00	(85.006,00)	88,42%	
2.17 2.17.0.00.0.00.01.0000 2.17.01.2.01.02	<i>Koordinasi dan Penyusunan Dokumen RKA-SKPD</i>	3.220.880,00	102.300,00	(3.118.580,00)	3,18%	
2.17 2.17.0.00.0.00.01.0000 2.17.01.2.01.02.5.1	BELANJA OPERASI	3.220.880,00	102.300,00	(3.118.580,00)	3,18%	
2.17 2.17.0.00.0.00.01.0000 2.17.01.2.01.02.5.1.02	Belanja Barang dan Jasa	3.220.880,00	102.300,00	(3.118.580,00)	3,18%	
2.17 2.17.0.00.0.00.01.0000 2.17.01.2.01.03	<i>Koordinasi dan Penyusunan Dokumen Perubahan RKA-SKPD</i>	3.759.262,00	3.600.000,00	(159.262,00)	95,76%	
2.17 2.17.0.00.0.00.01.0000 2.17.01.2.01.03.5.1	BELANJA OPERASI	3.759.262,00	3.600.000,00	(159.262,00)	95,76%	

KODE REKENING	URAIAN	JUMLAH ( Rp )		BERTAMBAH / BERKURANG		DASAR HUKUM
		ANGGARAN SETELAH PERUBAHAN	REALISASI	( Rp )	%	
1	2	3	4	5 = 4 - 3	6	7
2.17 2.17.0.00.0.00.01.0000 2.17.01.2.01.03.5.1.02	Belanja Barang dan Jasa	3.759.262,00	3.600.000,00	(159.262,00)	95,76%	
2.17 2.17.0.00.0.00.01.0000 2.17.01.2.01.04	Koordinasi dan Penyusunan DPA-SKPD	1.680.262,00	1.652.300,00	(27.962,00)	98,34%	
<b>2.17 2.17.0.00.0.00.01.0000 2.17.01.2.01.04.5.1</b>	<b>BELANJA OPERASI</b>	<b>1.680.262,00</b>	<b>1.652.300,00</b>	<b>(27.962,00)</b>	<b>98,34%</b>	
2.17 2.17.0.00.0.00.01.0000 2.17.01.2.01.04.5.1.02	Belanja Barang dan Jasa	1.680.262,00	1.652.300,00	(27.962,00)	98,34%	
2.17 2.17.0.00.0.00.01.0000 2.17.01.2.01.05	Koordinasi dan Penyusunan Perubahan DPA-SKPD	1.212.662,00	1.182.300,00	(30.362,00)	97,50%	
<b>2.17 2.17.0.00.0.00.01.0000 2.17.01.2.01.05.5.1</b>	<b>BELANJA OPERASI</b>	<b>1.212.662,00</b>	<b>1.182.300,00</b>	<b>(30.362,00)</b>	<b>97,50%</b>	
2.17 2.17.0.00.0.00.01.0000 2.17.01.2.01.05.5.1.02	Belanja Barang dan Jasa	1.212.662,00	1.182.300,00	(30.362,00)	97,50%	
2.17 2.17.0.00.0.00.01.0000 2.17.01.2.01.07	Evaluasi Kinerja Perangkat Daerah	1.212.960,00	1.209.900,00	(3.060,00)	99,75%	
<b>2.17 2.17.0.00.0.00.01.0000 2.17.01.2.01.07.5.1</b>	<b>BELANJA OPERASI</b>	<b>1.212.960,00</b>	<b>1.209.900,00</b>	<b>(3.060,00)</b>	<b>99,75%</b>	
2.17 2.17.0.00.0.00.01.0000 2.17.01.2.01.07.5.1.02	Belanja Barang dan Jasa	1.212.960,00	1.209.900,00	(3.060,00)	99,75%	
<b>2.17 2.17.0.00.0.00.01.0000 2.17.01.2.02</b>	<b>Administrasi Keuangan Perangkat Daerah</b>	<b>7.800.102.016,00</b>	<b>7.407.987.610,00</b>	<b>(392.114.406,00)</b>	<b>94,97%</b>	
2.17 2.17.0.00.0.00.01.0000 2.17.01.2.02.01	Penyediaan Gaji dan Tunjangan ASN	7.546.517.252,00	7.155.951.310,00	(390.565.942,00)	94,82%	
<b>2.17 2.17.0.00.0.00.01.0000 2.17.01.2.02.01.5.1</b>	<b>BELANJA OPERASI</b>	<b>7.546.517.252,00</b>	<b>7.155.951.310,00</b>	<b>(390.565.942,00)</b>	<b>94,82%</b>	
2.17 2.17.0.00.0.00.01.0000 2.17.01.2.02.01.5.1.01	Belanja Pegawai	7.546.517.252,00	7.155.951.310,00	(390.565.942,00)	94,82%	
2.17 2.17.0.00.0.00.01.0000 2.17.01.2.02.02	Penyediaan Administrasi Pelaksanaan Tugas ASN	252.360.000,00	250.850.000,00	(1.510.000,00)	99,40%	
<b>2.17 2.17.0.00.0.00.01.0000 2.17.01.2.02.02.5.1</b>	<b>BELANJA OPERASI</b>	<b>252.360.000,00</b>	<b>250.850.000,00</b>	<b>(1.510.000,00)</b>	<b>99,40%</b>	
2.17 2.17.0.00.0.00.01.0000 2.17.01.2.02.02.5.1.01	Belanja Pegawai	252.360.000,00	250.850.000,00	(1.510.000,00)	99,40%	
2.17 2.17.0.00.0.00.01.0000 2.17.01.2.02.05	Koordinasi dan Penyusunan Laporan Keuangan Akhir Tahun SKPD	559.716,00	544.150,00	(15.566,00)	97,22%	
<b>2.17 2.17.0.00.0.00.01.0000 2.17.01.2.02.05.5.1</b>	<b>BELANJA OPERASI</b>	<b>559.716,00</b>	<b>544.150,00</b>	<b>(15.566,00)</b>	<b>97,22%</b>	
2.17 2.17.0.00.0.00.01.0000 2.17.01.2.02.05.5.1.02	Belanja Barang dan Jasa	559.716,00	544.150,00	(15.566,00)	97,22%	
2.17 2.17.0.00.0.00.01.0000 2.17.01.2.02.07	Koordinasi dan Penyusunan Laporan Keuangan Bulanan/Triwulanan/Semesteran SKPD	665.048,00	642.150,00	(22.898,00)	96,56%	

KODE REKENING	URAIAN	JUMLAH ( Rp )		BERTAMBAH / BERKURANG		DASAR HUKUM
		ANGGARAN SETELAH PERUBAHAN	REALISASI	( Rp )	%	
1	2	3	4	5 = 4 - 3	6	7
2.17 2.17.0.00.0.00.01.0000 2.17.01.2.02.07.5.1	<b>BELANJA OPERASI</b>	<b>665.048,00</b>	<b>642.150,00</b>	<b>(22.898,00)</b>	<b>96,56%</b>	
2.17 2.17.0.00.0.00.01.0000 2.17.01.2.02.07.5.1.02	Belanja Barang dan Jasa	665.048,00	642.150,00	(22.898,00)	96,56%	
2.17 2.17.0.00.0.00.01.0000 2.17.01.2.06	<b>Administrasi Umum Perangkat Daerah</b>	<b>956.793.727,00</b>	<b>697.784.899,00</b>	<b>(259.008.828,00)</b>	<b>72,93%</b>	
2.17 2.17.0.00.0.00.01.0000 2.17.01.2.06.02	<i>Penyediaan Peralatan dan Perlengkapan Kantor</i>	<i>97.025.010,00</i>	<i>88.829.000,00</i>	<i>(8.196.010,00)</i>	<i>91,55%</i>	
2.17 2.17.0.00.0.00.01.0000 2.17.01.2.06.02.5.1	<b>BELANJA OPERASI</b>	<b>710.000,00</b>	<b>710.000,00</b>	<b>0,00</b>	<b>100,00%</b>	
2.17 2.17.0.00.0.00.01.0000 2.17.01.2.06.02.5.1.01	Belanja Pegawai	450.000,00	450.000,00	0,00	100,00%	
2.17 2.17.0.00.0.00.01.0000 2.17.01.2.06.02.5.1.02	Belanja Barang dan Jasa	260.000,00	260.000,00	0,00	100,00%	
2.17 2.17.0.00.0.00.01.0000 2.17.01.2.06.02.5.2	<b>BELANJA MODAL</b>	<b>96.315.010,00</b>	<b>88.119.000,00</b>	<b>(8.196.010,00)</b>	<b>91,49%</b>	
2.17 2.17.0.00.0.00.01.0000 2.17.01.2.06.02.5.2.02	Belanja Modal Peralatan dan Mesin	96.315.010,00	88.119.000,00	(8.196.010,00)	91,49%	
2.17 2.17.0.00.0.00.01.0000 2.17.01.2.06.03	<i>Penyediaan Peralatan Rumah Tangga</i>	<i>29.166.000,00</i>	<i>7.970.000,00</i>	<i>(21.196.000,00)</i>	<i>27,33%</i>	
2.17 2.17.0.00.0.00.01.0000 2.17.01.2.06.03.5.1	<b>BELANJA OPERASI</b>	<b>29.166.000,00</b>	<b>7.970.000,00</b>	<b>(21.196.000,00)</b>	<b>27,33%</b>	
2.17 2.17.0.00.0.00.01.0000 2.17.01.2.06.03.5.1.02	Belanja Barang dan Jasa	29.166.000,00	7.970.000,00	(21.196.000,00)	27,33%	
2.17 2.17.0.00.0.00.01.0000 2.17.01.2.06.04	<i>Penyediaan Bahan Logistik Kantor</i>	<i>40.738.380,00</i>	<i>26.219.800,00</i>	<i>(14.518.580,00)</i>	<i>64,36%</i>	
2.17 2.17.0.00.0.00.01.0000 2.17.01.2.06.04.5.1	<b>BELANJA OPERASI</b>	<b>40.738.380,00</b>	<b>26.219.800,00</b>	<b>(14.518.580,00)</b>	<b>64,36%</b>	
2.17 2.17.0.00.0.00.01.0000 2.17.01.2.06.04.5.1.02	Belanja Barang dan Jasa	40.738.380,00	26.219.800,00	(14.518.580,00)	64,36%	
2.17 2.17.0.00.0.00.01.0000 2.17.01.2.06.05	<i>Penyediaan Barang Cetak dan Penggandaan</i>	<i>29.533.337,00</i>	<i>10.595.500,00</i>	<i>(18.937.837,00)</i>	<i>35,88%</i>	
2.17 2.17.0.00.0.00.01.0000 2.17.01.2.06.05.5.1	<b>BELANJA OPERASI</b>	<b>29.533.337,00</b>	<b>10.595.500,00</b>	<b>(18.937.837,00)</b>	<b>35,88%</b>	
2.17 2.17.0.00.0.00.01.0000 2.17.01.2.06.05.5.1.02	Belanja Barang dan Jasa	29.533.337,00	10.595.500,00	(18.937.837,00)	35,88%	
2.17 2.17.0.00.0.00.01.0000 2.17.01.2.06.06	<i>Penyediaan Bahan Bacaan dan Peraturan Perundang-undangan</i>	<i>1.920.000,00</i>	<i>1.165.000,00</i>	<i>(755.000,00)</i>	<i>60,68%</i>	
2.17 2.17.0.00.0.00.01.0000 2.17.01.2.06.06.5.1	<b>BELANJA OPERASI</b>	<b>1.920.000,00</b>	<b>1.165.000,00</b>	<b>(755.000,00)</b>	<b>60,68%</b>	
2.17 2.17.0.00.0.00.01.0000 2.17.01.2.06.06.5.1.02	Belanja Barang dan Jasa	1.920.000,00	1.165.000,00	(755.000,00)	60,68%	

KODE REKENING	URAIAN	JUMLAH ( Rp )		BERTAMBAH / BERKURANG		DASAR HUKUM
		ANGGARAN SETELAH PERUBAHAN	REALISASI	( Rp )	%	
1	2	3	4	5 = 4 - 3	6	7
2.17 2.17.0.00.0.00.01.0000 2.17.01.2.06.08	Fasilitas Kunjungan Tamu	38.250.000,00	22.440.200,00	(15.809.800,00)	58,67%	
<b>2.17 2.17.0.00.0.00.01.0000 2.17.01.2.06.08.5.1</b>	<b>BELANJA OPERASI</b>	<b>38.250.000,00</b>	<b>22.440.200,00</b>	<b>(15.809.800,00)</b>	<b>58,67%</b>	
2.17 2.17.0.00.0.00.01.0000 2.17.01.2.06.08.5.1.02	Belanja Barang dan Jasa	38.250.000,00	22.440.200,00	(15.809.800,00)	58,67%	
2.17 2.17.0.00.0.00.01.0000 2.17.01.2.06.09	Penyelenggaraan Rapat Koordinasi dan Konsultasi SKPD	382.663.000,00	253.465.399,00	(129.197.601,00)	66,24%	
<b>2.17 2.17.0.00.0.00.01.0000 2.17.01.2.06.09.5.1</b>	<b>BELANJA OPERASI</b>	<b>382.663.000,00</b>	<b>253.465.399,00</b>	<b>(129.197.601,00)</b>	<b>66,24%</b>	
2.17 2.17.0.00.0.00.01.0000 2.17.01.2.06.09.5.1.02	Belanja Barang dan Jasa	382.663.000,00	253.465.399,00	(129.197.601,00)	66,24%	
2.17 2.17.0.00.0.00.01.0000 2.17.01.2.06.11	Dukungan Pelaksanaan Sistem Pemerintahan Berbasis Elektronik pada SKPD	337.498.000,00	287.100.000,00	(50.398.000,00)	85,07%	
<b>2.17 2.17.0.00.0.00.01.0000 2.17.01.2.06.11.5.1</b>	<b>BELANJA OPERASI</b>	<b>900.000,00</b>	<b>450.000,00</b>	<b>(450.000,00)</b>	<b>50,00%</b>	
2.17 2.17.0.00.0.00.01.0000 2.17.01.2.06.11.5.1.01	Belanja Pegawai	900.000,00	450.000,00	(450.000,00)	50,00%	
<b>2.17 2.17.0.00.0.00.01.0000 2.17.01.2.06.11.5.2</b>	<b>BELANJA MODAL</b>	<b>336.598.000,00</b>	<b>286.650.000,00</b>	<b>(49.948.000,00)</b>	<b>85,16%</b>	
2.17 2.17.0.00.0.00.01.0000 2.17.01.2.06.11.5.2.02	Belanja Modal Peralatan dan Mesin	336.598.000,00	286.650.000,00	(49.948.000,00)	85,16%	
<b>2.17 2.17.0.00.0.00.01.0000 2.17.01.2.07</b>	<b>Pengadaan Barang Milik Daerah Penunjang Urusan Pemerintah Daerah</b>	<b>231.758.950,00</b>	<b>180.337.006,00</b>	<b>(51.421.944,00)</b>	<b>77,81%</b>	
2.17 2.17.0.00.0.00.01.0000 2.17.01.2.07.05	Pengadaan Mebel	95.723.650,00	77.707.506,00	(18.016.144,00)	81,18%	
<b>2.17 2.17.0.00.0.00.01.0000 2.17.01.2.07.05.5.1</b>	<b>BELANJA OPERASI</b>	<b>1.310.000,00</b>	<b>627.500,00</b>	<b>(682.500,00)</b>	<b>47,90%</b>	
2.17 2.17.0.00.0.00.01.0000 2.17.01.2.07.05.5.1.01	Belanja Pegawai	1.050.000,00	367.500,00	(682.500,00)	35,00%	
2.17 2.17.0.00.0.00.01.0000 2.17.01.2.07.05.5.1.02	Belanja Barang dan Jasa	260.000,00	260.000,00	0,00	100,00%	
<b>2.17 2.17.0.00.0.00.01.0000 2.17.01.2.07.05.5.2</b>	<b>BELANJA MODAL</b>	<b>94.413.650,00</b>	<b>77.080.006,00</b>	<b>(17.333.644,00)</b>	<b>81,64%</b>	
2.17 2.17.0.00.0.00.01.0000 2.17.01.2.07.05.5.2.02	Belanja Modal Peralatan dan Mesin	94.413.650,00	77.080.006,00	(17.333.644,00)	81,64%	
2.17 2.17.0.00.0.00.01.0000 2.17.01.2.07.06	Pengadaan Peralatan dan Mesin Lainnya	136.035.300,00	102.629.500,00	(33.405.800,00)	75,44%	
<b>2.17 2.17.0.00.0.00.01.0000 2.17.01.2.07.06.5.1</b>	<b>BELANJA OPERASI</b>	<b>660.000,00</b>	<b>632.500,00</b>	<b>(27.500,00)</b>	<b>95,83%</b>	
2.17 2.17.0.00.0.00.01.0000 2.17.01.2.07.06.5.1.01	Belanja Pegawai	400.000,00	382.500,00	(17.500,00)	95,63%	

KODE REKENING	URAIAN	JUMLAH ( Rp )		BERTAMBAH / BERKURANG		DASAR HUKUM
		ANGGARAN SETELAH PERUBAHAN	REALISASI	( Rp )	%	
1	2	3	4	5 = 4 - 3	6	7
2.17 2.17.0.00.0.00.01.0000 2.17.01.2.07.06.5.1.02	Belanja Barang dan Jasa	260.000,00	250.000,00	(10.000,00)	96,15%	
<b>2.17 2.17.0.00.0.00.01.0000 2.17.01.2.07.06.5.2</b>	<b>BELANJA MODAL</b>	<b>135.375.300,00</b>	<b>101.997.000,00</b>	<b>(33.378.300,00)</b>	<b>75,34%</b>	
2.17 2.17.0.00.0.00.01.0000 2.17.01.2.07.06.5.2.02	Belanja Modal Peralatan dan Mesin	135.375.300,00	101.997.000,00	(33.378.300,00)	75,34%	
<b>2.17 2.17.0.00.0.00.01.0000 2.17.01.2.08</b>	<b>Penyediaan Jasa Penunjang Urusan Pemerintahan Daerah</b>	<b>116.640.000,00</b>	<b>55.847.130,00</b>	<b>(60.792.870,00)</b>	<b>47,88%</b>	
2.17 2.17.0.00.0.00.01.0000 2.17.01.2.08.02	Penyediaan Jasa Komunikasi, Sumber Daya Air dan Listrik	116.640.000,00	55.847.130,00	(60.792.870,00)	47,88%	
<b>2.17 2.17.0.00.0.00.01.0000 2.17.01.2.08.02.5.1</b>	<b>BELANJA OPERASI</b>	<b>116.640.000,00</b>	<b>55.847.130,00</b>	<b>(60.792.870,00)</b>	<b>47,88%</b>	
2.17 2.17.0.00.0.00.01.0000 2.17.01.2.08.02.5.1.02	Belanja Barang dan Jasa	116.640.000,00	55.847.130,00	(60.792.870,00)	47,88%	
<b>2.17 2.17.0.00.0.00.01.0000 2.17.01.2.09</b>	<b>Pemeliharaan Barang Milik Daerah Penunjang Urusan Pemerintahan Daerah</b>	<b>341.002.910,00</b>	<b>272.225.769,00</b>	<b>(68.777.141,00)</b>	<b>79,83%</b>	
2.17 2.17.0.00.0.00.01.0000 2.17.01.2.09.01	Penyediaan Jasa Pemeliharaan, Biaya Pemeliharaan dan Pajak Kendaraan Perorangan Dinas atau Kendaraan Dinas Jabatan	36.318.180,00	28.268.812,00	(8.049.368,00)	77,84%	
<b>2.17 2.17.0.00.0.00.01.0000 2.17.01.2.09.01.5.1</b>	<b>BELANJA OPERASI</b>	<b>36.318.180,00</b>	<b>28.268.812,00</b>	<b>(8.049.368,00)</b>	<b>77,84%</b>	
2.17 2.17.0.00.0.00.01.0000 2.17.01.2.09.01.5.1.02	Belanja Barang dan Jasa	36.318.180,00	28.268.812,00	(8.049.368,00)	77,84%	
2.17 2.17.0.00.0.00.01.0000 2.17.01.2.09.02	Penyediaan Jasa Pemeliharaan, Biaya Pemeliharaan, Pajak, dan Perizinan Kendaraan Dinas Operasional atau Lapangan	258.481.640,00	213.656.957,00	(44.824.683,00)	82,66%	
<b>2.17 2.17.0.00.0.00.01.0000 2.17.01.2.09.02.5.1</b>	<b>BELANJA OPERASI</b>	<b>258.481.640,00</b>	<b>213.656.957,00</b>	<b>(44.824.683,00)</b>	<b>82,66%</b>	
2.17 2.17.0.00.0.00.01.0000 2.17.01.2.09.02.5.1.02	Belanja Barang dan Jasa	258.481.640,00	213.656.957,00	(44.824.683,00)	82,66%	
2.17 2.17.0.00.0.00.01.0000 2.17.01.2.09.05	Pemeliharaan Mebel	2.181.600,00	0,00	(2.181.600,00)	0,00%	
<b>2.17 2.17.0.00.0.00.01.0000 2.17.01.2.09.05.5.1</b>	<b>BELANJA OPERASI</b>	<b>2.181.600,00</b>	<b>0,00</b>	<b>(2.181.600,00)</b>	<b>0,00%</b>	
2.17 2.17.0.00.0.00.01.0000 2.17.01.2.09.05.5.1.02	Belanja Barang dan Jasa	2.181.600,00	0,00	(2.181.600,00)	0,00%	
2.17 2.17.0.00.0.00.01.0000 2.17.01.2.09.06	Pemeliharaan Peralatan dan Mesin Lainnya	44.021.490,00	30.300.000,00	(13.721.490,00)	68,83%	
<b>2.17 2.17.0.00.0.00.01.0000 2.17.01.2.09.06.5.1</b>	<b>BELANJA OPERASI</b>	<b>44.021.490,00</b>	<b>30.300.000,00</b>	<b>(13.721.490,00)</b>	<b>68,83%</b>	
2.17 2.17.0.00.0.00.01.0000 2.17.01.2.09.06.5.1.02	Belanja Barang dan Jasa	44.021.490,00	30.300.000,00	(13.721.490,00)	68,83%	
<b>2.17 2.17.0.00.0.00.01.0000 2.17.01.2.09.06.5.2</b>	<b>BELANJA MODAL</b>	<b>0,00</b>	<b>0,00</b>	<b>0,00</b>	<b>0,00%</b>	

KODE REKENING	URAIAN	JUMLAH ( Rp )		BERTAMBAH / BERKURANG		DASAR HUKUM
		ANGGARAN SETELAH PERUBAHAN	REALISASI	( Rp )	%	
1	2	3	4	5 = 4 - 3	6	7
2.17 2.17.0.00.0.00.01.0000 2.17.01.2.09.06.5.2.03	Belanja Modal Gedung dan Bangunan	0,00	0,00	0,00	0,00%	
<b>2.17 2.17.0.00.0.00.01.0000 2.17.02</b>	<b>PROGRAM PELAYANAN IZIN USAHA SIMPAN PINJAM</b>	<b>201.129.570,00</b>	<b>143.908.180,00</b>	<b>(57.221.390,00)</b>	<b>71,55%</b>	
<b>2.17 2.17.0.00.0.00.01.0000 2.17.02.2.01</b>	<b>Penerbitan Izin Usaha Simpan Pinjam untuk Koperasi dengan Wilayah Keanggotaan dalam Daerah Kabupaten/Kota</b>	<b>79.929.210,00</b>	<b>67.937.300,00</b>	<b>(11.991.910,00)</b>	<b>85,00%</b>	
2.17 2.17.0.00.0.00.01.0000 2.17.02.2.01.01	<i>Fasilitasi Pemenuhan Izin Usaha Simpan Pinjam dan Pembukaan Kantor Cabang, Cabang Pembantu dan Kantor Kas Koperasi Simpan Pinjam untuk Koperasi dengan Wilayah Keanggotaan dalam Daerah Kabupaten/Kota</i>	79.929.210,00	67.937.300,00	(11.991.910,00)	85,00%	
<b>2.17 2.17.0.00.0.00.01.0000 2.17.02.2.01.01.5.1</b>	<b>BELANJA OPERASI</b>	<b>79.929.210,00</b>	<b>67.937.300,00</b>	<b>(11.991.910,00)</b>	<b>85,00%</b>	
2.17 2.17.0.00.0.00.01.0000 2.17.02.2.01.01.5.1.02	Belanja Barang dan Jasa	79.929.210,00	67.937.300,00	(11.991.910,00)	85,00%	
<b>2.17 2.17.0.00.0.00.01.0000 2.17.02.2.02</b>	<b>Penerbitan Izin Pembukaan Kantor Cabang, Cabang Pembantu dan Kantor Kas Koperasi Simpan Pinjam untuk Koperasi dengan Wilayah Keanggotaan dalam Daerah Kabupaten/Kota</b>	<b>121.200.360,00</b>	<b>75.970.880,00</b>	<b>(45.229.480,00)</b>	<b>62,68%</b>	
2.17 2.17.0.00.0.00.01.0000 2.17.02.2.02.01	<i>Fasilitasi Pemenuhan Izin Usaha Pembukaan Kantor Cabang, Cabang Pembantu dan Kantor Kas Koperasi Simpan Pinjam untuk Koperasi dengan Wilayah Keanggotaan dalam Daerah Kabupaten/Kota</i>	121.200.360,00	75.970.880,00	(45.229.480,00)	62,68%	
<b>2.17 2.17.0.00.0.00.01.0000 2.17.02.2.02.01.5.1</b>	<b>BELANJA OPERASI</b>	<b>121.200.360,00</b>	<b>75.970.880,00</b>	<b>(45.229.480,00)</b>	<b>62,68%</b>	
2.17 2.17.0.00.0.00.01.0000 2.17.02.2.02.01.5.1.02	Belanja Barang dan Jasa	121.200.360,00	75.970.880,00	(45.229.480,00)	62,68%	
<b>2.17 2.17.0.00.0.00.01.0000 2.17.03</b>	<b>PROGRAM PENGAWASAN DAN PEMERIKSAAN KOPERASI</b>	<b>357.931.270,00</b>	<b>284.322.820,00</b>	<b>(73.608.450,00)</b>	<b>79,44%</b>	
<b>2.17 2.17.0.00.0.00.01.0000 2.17.03.2.01</b>	<b>Pemeriksaan dan Pengawasan Koperasi, Koperasi Simpan Pinjam/Unit Simpan Pinjam Koperasi yang Wilayah Keanggotaannya dalam Daerah Kabupaten/ Kota</b>	<b>357.931.270,00</b>	<b>284.322.820,00</b>	<b>(73.608.450,00)</b>	<b>79,44%</b>	
2.17 2.17.0.00.0.00.01.0000 2.17.03.2.01.01	<i>Pengawasan Kekuatan, Kesehatan, Kemandirian, Ketangguhan, serta Akuntabilitas Koperasi Kewenangan Kabupaten/Kota</i>	252.769.460,00	196.879.000,00	(55.890.460,00)	77,89%	
<b>2.17 2.17.0.00.0.00.01.0000 2.17.03.2.01.01.5.1</b>	<b>BELANJA OPERASI</b>	<b>252.769.460,00</b>	<b>196.879.000,00</b>	<b>(55.890.460,00)</b>	<b>77,89%</b>	
2.17 2.17.0.00.0.00.01.0000 2.17.03.2.01.01.5.1.02	Belanja Barang dan Jasa	252.769.460,00	196.879.000,00	(55.890.460,00)	77,89%	
2.17 2.17.0.00.0.00.01.0000 2.17.03.2.01.02	<i>Pemeriksaan Kepatuhan Koperasi terhadap Peraturan Perundang-Undangan Kewenangan Kabupaten/Kota</i>	105.161.810,00	87.443.820,00	(17.717.990,00)	83,15%	
<b>2.17 2.17.0.00.0.00.01.0000 2.17.03.2.01.02.5.1</b>	<b>BELANJA OPERASI</b>	<b>105.161.810,00</b>	<b>87.443.820,00</b>	<b>(17.717.990,00)</b>	<b>83,15%</b>	
2.17 2.17.0.00.0.00.01.0000 2.17.03.2.01.02.5.1.02	Belanja Barang dan Jasa	105.161.810,00	87.443.820,00	(17.717.990,00)	83,15%	
<b>2.17 2.17.0.00.0.00.01.0000 2.17.04</b>	<b>PROGRAM PENILAIAN KESEHATAN KSP/USP KOPERASI</b>	<b>171.753.490,00</b>	<b>143.757.000,00</b>	<b>(27.996.490,00)</b>	<b>83,70%</b>	
<b>2.17 2.17.0.00.0.00.01.0000 2.17.04.2.01</b>	<b>Penilaian Kesehatan Koperasi Simpan Pinjam/Unit Simpan Pinjam Koperasi yang Wilayah Keanggotaannya dalam 1 (satu) Daerah Kabupaten/Kota</b>	<b>171.753.490,00</b>	<b>143.757.000,00</b>	<b>(27.996.490,00)</b>	<b>83,70%</b>	
2.17 2.17.0.00.0.00.01.0000 2.17.04.2.01.01	<i>Pelaksanaan Penilaian Kesehatan KSP/USP Koperasi Kewenangan Kabupaten/Kota</i>	171.753.490,00	143.757.000,00	(27.996.490,00)	83,70%	



KODE REKENING	URAIAN	JUMLAH ( Rp )		BERTAMBAH / BERKURANG		DASAR HUKUM
		ANGGARAN SETELAH PERUBAHAN	REALISASI	( Rp )	%	
1	2	3	4	5 = 4 - 3	6	7
2.17 2.17.0.00.0.00.01.0000 2.17.04.2.01.01.5.1	<b>BELANJA OPERASI</b>	<b>171.753.490,00</b>	<b>143.757.000,00</b>	<b>(27.996.490,00)</b>	<b>83,70%</b>	
2.17 2.17.0.00.0.00.01.0000 2.17.04.2.01.01.5.1.02	Belanja Barang dan Jasa	171.753.490,00	143.757.000,00	(27.996.490,00)	83,70%	
2.17 2.17.0.00.0.00.01.0000 2.17.05	<b>PROGRAM PENDIDIKAN DAN LATIHAN PERKOPERASIAN</b>	<b>1.334.864.790,00</b>	<b>1.202.348.687,00</b>	<b>(132.516.103,00)</b>	<b>90,07%</b>	
2.17 2.17.0.00.0.00.01.0000 2.17.05.2.01	<i>Pendidikan dan Latihan Perkoperasian Bagi Koperasi yang Wilayah Keanggotaan dalam Daerah Kabupaten/Kota</i>	<i>554.950.790,00</i>	<i>500.039.412,00</i>	<i>(54.911.378,00)</i>	<i>90,11%</i>	
2.17 2.17.0.00.0.00.01.0000 2.17.05.2.01.01	<i>Peningkatan Pemahaman dan Pengetahuan Perkoperasian serta Kapasitas dan Kompetensi SDM Koperasi</i>	<i>554.950.790,00</i>	<i>500.039.412,00</i>	<i>(54.911.378,00)</i>	<i>90,11%</i>	
2.17 2.17.0.00.0.00.01.0000 2.17.05.2.01.01.5.1	<b>BELANJA OPERASI</b>	<b>554.950.790,00</b>	<b>500.039.412,00</b>	<b>(54.911.378,00)</b>	<b>90,11%</b>	
2.17 2.17.0.00.0.00.01.0000 2.17.05.2.01.01.5.1.02	Belanja Barang dan Jasa	554.950.790,00	500.039.412,00	(54.911.378,00)	90,11%	
2.17 2.17.0.00.0.00.01.0000 2.17.05.2.03	<i>Pendidikan dan Pelatihan SDM Usaha Mikro dalam 1 (satu) Daerah Kabupaten/Kota</i>	<i>779.914.000,00</i>	<i>702.309.275,00</i>	<i>(77.604.725,00)</i>	<i>90,05%</i>	
2.17 2.17.0.00.0.00.01.0000 2.17.05.2.03.01	<i>Peningkatan Pemahaman dan Pengetahuan Usaha Mikro serta Kapasitas dan Kompetensi SDM Usaha Mikro</i>	<i>779.914.000,00</i>	<i>702.309.275,00</i>	<i>(77.604.725,00)</i>	<i>90,05%</i>	
2.17 2.17.0.00.0.00.01.0000 2.17.05.2.03.01.5.1	<b>BELANJA OPERASI</b>	<b>779.914.000,00</b>	<b>702.309.275,00</b>	<b>(77.604.725,00)</b>	<b>90,05%</b>	
2.17 2.17.0.00.0.00.01.0000 2.17.05.2.03.01.5.1.02	Belanja Barang dan Jasa	779.914.000,00	702.309.275,00	(77.604.725,00)	90,05%	
2.17 2.17.0.00.0.00.01.0000 2.17.06	<b>PROGRAM PEMBERDAYAAN DAN PERLINDUNGAN KOPERASI</b>	<b>2.095.711.980,00</b>	<b>1.613.050.706,00</b>	<b>(482.661.274,00)</b>	<b>76,97%</b>	
2.17 2.17.0.00.0.00.01.0000 2.17.06.2.01	<i>Pemberdayaan dan Perlindungan Koperasi yang Keanggotaannya dalam Daerah Kabupaten/Kota</i>	<i>2.095.711.980,00</i>	<i>1.613.050.706,00</i>	<i>(482.661.274,00)</i>	<i>76,97%</i>	
2.17 2.17.0.00.0.00.01.0000 2.17.06.2.01.01	<i>Pemberdayaan Peningkatan Produktivitas, Nilai Tambah, Akses Pasar, Akses Pembiayaan, Penguatan Kelembagaan, Penataan Manajemen, Standarisasi, dan Restrukturisasi Usaha Koperasi Kewenangan Kabupaten/Kota</i>	<i>2.095.711.980,00</i>	<i>1.613.050.706,00</i>	<i>(482.661.274,00)</i>	<i>76,97%</i>	
2.17 2.17.0.00.0.00.01.0000 2.17.06.2.01.01.5.1	<b>BELANJA OPERASI</b>	<b>2.095.711.980,00</b>	<b>1.613.050.706,00</b>	<b>(482.661.274,00)</b>	<b>76,97%</b>	
2.17 2.17.0.00.0.00.01.0000 2.17.06.2.01.01.5.1.01	Belanja Pegawai	400.000,00	400.000,00	0,00	100,00%	
2.17 2.17.0.00.0.00.01.0000 2.17.06.2.01.01.5.1.02	Belanja Barang dan Jasa	2.095.311.980,00	1.612.650.706,00	(482.661.274,00)	76,96%	
2.17 2.17.0.00.0.00.01.0000 2.17.07	<b>PROGRAM PEMBERDAYAAN USAHA MENENGAH, USAHA KECIL, DAN USAHA MIKRO (UMKM)</b>	<b>3.884.300.450,00</b>	<b>2.740.723.729,00</b>	<b>(1.143.576.721,00)</b>	<b>70,56%</b>	
2.17 2.17.0.00.0.00.01.0000 2.17.07.2.01	<i>Pemberdayaan Usaha Mikro yang Dilakukan melalui Pendataan, Kemitraan, Kemudahan Perizinan, Penguatan Kelembagaan dan Koordinasi dengan Para Pemangku Kepentingan</i>	<i>3.884.300.450,00</i>	<i>2.740.723.729,00</i>	<i>(1.143.576.721,00)</i>	<i>70,56%</i>	
2.17 2.17.0.00.0.00.01.0000 2.17.07.2.01.01	<i>Pendataan Potensi dan Pengembangan Usaha Mikro</i>	<i>353.698.000,00</i>	<i>275.783.469,00</i>	<i>(77.914.531,00)</i>	<i>77,97%</i>	
2.17 2.17.0.00.0.00.01.0000 2.17.07.2.01.01.5.1	<b>BELANJA OPERASI</b>	<b>353.698.000,00</b>	<b>275.783.469,00</b>	<b>(77.914.531,00)</b>	<b>77,97%</b>	

KODE REKENING	URAIAN	JUMLAH ( Rp )		BERTAMBAH / BERKURANG		DASAR HUKUM
		ANGGARAN SETELAH PERUBAHAN	REALISASI	( Rp )	%	
1	2	3	4	5 = 4 - 3	6	7
2.17 2.17.0.00.0.00.01.0000 2.17.07.2.01.01.5.1.02	Belanja Barang dan Jasa	353.698.000,00	275.783.469,00	(77.914.531,00)	77,97%	
2.17 2.17.0.00.0.00.01.0000 2.17.07.2.01.02	Pemberdayaan melalui Kemitraan Usaha Mikro	467.798.280,00	344.007.150,00	(123.791.130,00)	73,54%	
<b>2.17 2.17.0.00.0.00.01.0000 2.17.07.2.01.02.5.1</b>	<b>BELANJA OPERASI</b>	<b>467.798.280,00</b>	<b>344.007.150,00</b>	<b>(123.791.130,00)</b>	<b>73,54%</b>	
2.17 2.17.0.00.0.00.01.0000 2.17.07.2.01.02.5.1.02	Belanja Barang dan Jasa	467.798.280,00	344.007.150,00	(123.791.130,00)	73,54%	
2.17 2.17.0.00.0.00.01.0000 2.17.07.2.01.04	Pemberdayaan Kelembagaan Potensi dan Pengembangan Usaha Mikro	2.502.769.520,00	1.756.942.622,00	(745.826.898,00)	70,20%	
<b>2.17 2.17.0.00.0.00.01.0000 2.17.07.2.01.04.5.1</b>	<b>BELANJA OPERASI</b>	<b>2.502.769.520,00</b>	<b>1.756.942.622,00</b>	<b>(745.826.898,00)</b>	<b>70,20%</b>	
2.17 2.17.0.00.0.00.01.0000 2.17.07.2.01.04.5.1.02	Belanja Barang dan Jasa	2.502.769.520,00	1.756.942.622,00	(745.826.898,00)	70,20%	
2.17 2.17.0.00.0.00.01.0000 2.17.07.2.01.05	Koordinasi dan Sinkronisasi dengan Para Pemangku Kepentingan dalam Pemberdayaan Usaha Mikro	560.034.650,00	363.990.488,00	(196.044.162,00)	64,99%	
<b>2.17 2.17.0.00.0.00.01.0000 2.17.07.2.01.05.5.1</b>	<b>BELANJA OPERASI</b>	<b>560.034.650,00</b>	<b>363.990.488,00</b>	<b>(196.044.162,00)</b>	<b>64,99%</b>	
2.17 2.17.0.00.0.00.01.0000 2.17.07.2.01.05.5.1.02	Belanja Barang dan Jasa	560.034.650,00	363.990.488,00	(196.044.162,00)	64,99%	
<b>2.17 2.17.0.00.0.00.01.0000 2.17.08</b>	<b>PROGRAM PENGEMBANGAN UMKM</b>	<b>4.996.418.680,00</b>	<b>4.101.392.956,00</b>	<b>(895.025.724,00)</b>	<b>82,09%</b>	
<b>2.17 2.17.0.00.0.00.01.0000 2.17.08.2.01</b>	<b>Pengembangan Usaha Mikro dengan Orientasi Peningkatan Skala Usaha Menjadi Usaha Kecil</b>	<b>4.996.418.680,00</b>	<b>4.101.392.956,00</b>	<b>(895.025.724,00)</b>	<b>82,09%</b>	
2.17 2.17.0.00.0.00.01.0000 2.17.08.2.01.01	Fasilitasi Usaha Mikro Menjadi Usaha Kecil dalam Pengembangan Produksi dan Pengolahan, Pemasaran, SDM, serta Desain dan Teknologi	4.996.418.680,00	4.101.392.956,00	(895.025.724,00)	82,09%	
<b>2.17 2.17.0.00.0.00.01.0000 2.17.08.2.01.01.5.1</b>	<b>BELANJA OPERASI</b>	<b>4.996.418.680,00</b>	<b>4.101.392.956,00</b>	<b>(895.025.724,00)</b>	<b>82,09%</b>	
2.17 2.17.0.00.0.00.01.0000 2.17.08.2.01.01.5.1.01	Belanja Pegawai	11.800.000,00	6.000.000,00	(5.800.000,00)	50,85%	
2.17 2.17.0.00.0.00.01.0000 2.17.08.2.01.01.5.1.02	Belanja Barang dan Jasa	4.984.618.680,00	4.095.392.956,00	(889.225.724,00)	82,16%	
	<b>SURPLUS/DEFISIT</b>	<b>(22.500.227.865)</b>	<b>(18.852.082.292)</b>	<b>3.648.145.573,00</b>	<b>83,79%</b>	



**PEMERINTAH KOTA SEMARANG**  
**RINCIAN APBD MENURUT URUSAN PEMERINTAHAN DAERAH, ORGANISASI, PROGRAM, KEGIATAN, SUB KEGIATAN, KELOMPOK, DAN**  
**JENIS PENDAPATAN, BELANJA, DAN PEMBIAYAAN**  
**TAHUN ANGGARAN 2022**



Urusan Pemerintahan : 2.18 Urusan Pemerintahan Wajib Yang Tidak Berkaitan Dengan Pelayanan Dasar  
 Bidang Urusan : URUSAN PEMERINTAHAN BIDANG PENANAMAN MODAL  
 Organisasi : 2.18.0.00.0.00.01.0000 DINAS PENANAMAN MODAL DAN PELAYANAN TERPADU SATU PINTU

KODE REKENING	URAIAN	JUMLAH ( Rp )		BERTAMBAH / BERKURANG		DASAR HUKUM
		ANGGARAN SETELAH PERUBAHAN	REALISASI	( Rp )	%	
1	2	3	4	5 = 4 - 3	6	7
2.18 2.18.0.00.0.00.01.0000 2.18.01.2.01.01.5	BELANJA DAERAH	23.006.116.324,00	20.693.918.436,00	(2.312.197.888,00)	89,95%	
2.18 2.18.0.00.0.00.01.0000 2.18.01	PROGRAM PENUNJANG URUSAN PEMERINTAHAN DAERAH KABUPATEN/KOTA	18.573.505.264,00	16.695.047.366,00	(1.878.457.898,00)	89,89%	
2.18 2.18.0.00.0.00.01.0000 2.18.01.2.01	<i>Perencanaan, Penganggaran, dan Evaluasi Kinerja Perangkat Daerah</i>	5.500.000,00	5.059.150,00	(440.850,00)	91,98%	
2.18 2.18.0.00.0.00.01.0000 2.18.01.2.01.01	<i>Penyusunan Dokumen Perencanaan Perangkat Daerah</i>	1.000.000,00	991.300,00	(8.700,00)	99,13%	
2.18 2.18.0.00.0.00.01.0000 2.18.01.2.01.01.5.1	BELANJA OPERASI	1.000.000,00	991.300,00	(8.700,00)	99,13%	
2.18 2.18.0.00.0.00.01.0000 2.18.01.2.01.01.5.1.02	Belanja Barang dan Jasa	1.000.000,00	991.300,00	(8.700,00)	99,13%	
2.18 2.18.0.00.0.00.01.0000 2.18.01.2.01.02	<i>Koordinasi dan Penyusunan Dokumen RKA-SKPD</i>	500.000,00	489.400,00	(10.600,00)	97,88%	
2.18 2.18.0.00.0.00.01.0000 2.18.01.2.01.02.5.1	BELANJA OPERASI	500.000,00	489.400,00	(10.600,00)	97,88%	
2.18 2.18.0.00.0.00.01.0000 2.18.01.2.01.02.5.1.02	Belanja Barang dan Jasa	500.000,00	489.400,00	(10.600,00)	97,88%	
2.18 2.18.0.00.0.00.01.0000 2.18.01.2.01.03	<i>Koordinasi dan Penyusunan Dokumen Perubahan RKA-SKPD</i>	500.000,00	489.400,00	(10.600,00)	97,88%	
2.18 2.18.0.00.0.00.01.0000 2.18.01.2.01.03.5.1	BELANJA OPERASI	500.000,00	489.400,00	(10.600,00)	97,88%	

KODE REKENING	URAIAN	JUMLAH ( Rp )		BERTAMBAH / BERKURANG		DASAR HUKUM
		ANGGARAN SETELAH PERUBAHAN	REALISASI	( Rp )	%	
1	2	3	4	5 = 4 - 3	6	7
2.18 2.18.0.00.0.00.01.0000 2.18.01.2.01.03.5.1.02	Belanja Barang dan Jasa	500.000,00	489.400,00	(10.600,00)	97,88%	
2.18 2.18.0.00.0.00.01.0000 2.18.01.2.01.04	Koordinasi dan Penyusunan DPA-SKPD	500.000,00	445.050,00	(54.950,00)	89,01%	
<b>2.18 2.18.0.00.0.00.01.0000 2.18.01.2.01.04.5.1</b>	<b>BELANJA OPERASI</b>	<b>500.000,00</b>	<b>445.050,00</b>	<b>(54.950,00)</b>	<b>89,01%</b>	
2.18 2.18.0.00.0.00.01.0000 2.18.01.2.01.04.5.1.02	Belanja Barang dan Jasa	500.000,00	445.050,00	(54.950,00)	89,01%	
2.18 2.18.0.00.0.00.01.0000 2.18.01.2.01.05	Koordinasi dan Penyusunan Perubahan DPA-SKPD	500.000,00	496.200,00	(3.800,00)	99,24%	
<b>2.18 2.18.0.00.0.00.01.0000 2.18.01.2.01.05.5.1</b>	<b>BELANJA OPERASI</b>	<b>500.000,00</b>	<b>496.200,00</b>	<b>(3.800,00)</b>	<b>99,24%</b>	
2.18 2.18.0.00.0.00.01.0000 2.18.01.2.01.05.5.1.02	Belanja Barang dan Jasa	500.000,00	496.200,00	(3.800,00)	99,24%	
2.18 2.18.0.00.0.00.01.0000 2.18.01.2.01.06	Koordinasi dan Penyusunan Laporan Capaian Kinerja dan Ikhtisar Realisasi Kinerja SKPD	500.000,00	238.000,00	(262.000,00)	47,60%	
<b>2.18 2.18.0.00.0.00.01.0000 2.18.01.2.01.06.5.1</b>	<b>BELANJA OPERASI</b>	<b>500.000,00</b>	<b>238.000,00</b>	<b>(262.000,00)</b>	<b>47,60%</b>	
2.18 2.18.0.00.0.00.01.0000 2.18.01.2.01.06.5.1.02	Belanja Barang dan Jasa	500.000,00	238.000,00	(262.000,00)	47,60%	
2.18 2.18.0.00.0.00.01.0000 2.18.01.2.01.07	Evaluasi Kinerja Perangkat Daerah	2.000.000,00	1.909.800,00	(90.200,00)	95,49%	
<b>2.18 2.18.0.00.0.00.01.0000 2.18.01.2.01.07.5.1</b>	<b>BELANJA OPERASI</b>	<b>2.000.000,00</b>	<b>1.909.800,00</b>	<b>(90.200,00)</b>	<b>95,49%</b>	
2.18 2.18.0.00.0.00.01.0000 2.18.01.2.01.07.5.1.02	Belanja Barang dan Jasa	2.000.000,00	1.909.800,00	(90.200,00)	95,49%	
<b>2.18 2.18.0.00.0.00.01.0000 2.18.01.2.02</b>	<b>Administrasi Keuangan Perangkat Daerah</b>	<b>8.154.564.344,00</b>	<b>7.962.684.940,00</b>	<b>(191.879.404,00)</b>	<b>97,65%</b>	
2.18 2.18.0.00.0.00.01.0000 2.18.01.2.02.01	Penyediaan Gaji dan Tunjangan ASN	7.911.024.344,00	7.725.130.140,00	(185.894.204,00)	97,65%	
<b>2.18 2.18.0.00.0.00.01.0000 2.18.01.2.02.01.5.1</b>	<b>BELANJA OPERASI</b>	<b>7.911.024.344,00</b>	<b>7.725.130.140,00</b>	<b>(185.894.204,00)</b>	<b>97,65%</b>	
2.18 2.18.0.00.0.00.01.0000 2.18.01.2.02.01.5.1.01	Belanja Pegawai	7.911.024.344,00	7.725.130.140,00	(185.894.204,00)	97,65%	
2.18 2.18.0.00.0.00.01.0000 2.18.01.2.02.02	Penyediaan Administrasi Pelaksanaan Tugas ASN	242.040.000,00	236.338.000,00	(5.702.000,00)	97,64%	
<b>2.18 2.18.0.00.0.00.01.0000 2.18.01.2.02.02.5.1</b>	<b>BELANJA OPERASI</b>	<b>242.040.000,00</b>	<b>236.338.000,00</b>	<b>(5.702.000,00)</b>	<b>97,64%</b>	
2.18 2.18.0.00.0.00.01.0000 2.18.01.2.02.02.5.1.01	Belanja Pegawai	242.040.000,00	236.338.000,00	(5.702.000,00)	97,64%	
2.18 2.18.0.00.0.00.01.0000 2.18.01.2.02.05	Koordinasi dan Penyusunan Laporan Keuangan Akhir Tahun SKPD	500.000,00	489.400,00	(10.600,00)	97,88%	

KODE REKENING	URAIAN	JUMLAH ( Rp )		BERTAMBAH / BERKURANG		DASAR HUKUM
		ANGGARAN SETELAH PERUBAHAN	REALISASI	( Rp )	%	
1	2	3	4	5 = 4 - 3	6	7
<b>2.18 2.18.0.00.0.00.01.0000 2.18.01.2.02.05.5.1</b>	<b>BELANJA OPERASI</b>	<b>500.000,00</b>	<b>489.400,00</b>	<b>(10.600,00)</b>	<b>97,88%</b>	
2.18 2.18.0.00.0.00.01.0000 2.18.01.2.02.05.5.1.02	Belanja Barang dan Jasa	500.000,00	489.400,00	(10.600,00)	97,88%	
2.18 2.18.0.00.0.00.01.0000 2.18.01.2.02.07	<i>Koordinasi dan Penyusunan Laporan Keuangan Bulanan/Triwulanan/Semesteran SKPD</i>	500.000,00	238.000,00	(262.000,00)	47,60%	
<b>2.18 2.18.0.00.0.00.01.0000 2.18.01.2.02.07.5.1</b>	<b>BELANJA OPERASI</b>	<b>500.000,00</b>	<b>238000,00</b>	<b>(262.000,00)</b>	<b>47,60%</b>	
2.18 2.18.0.00.0.00.01.0000 2.18.01.2.02.07.5.1.02	Belanja Barang dan Jasa	500.000,00	238000,00	(262.000,00)	47,60%	
2.18 2.18.0.00.0.00.01.0000 2.18.01.2.02.08	<i>Penyusunan Pelaporan dan Analisis Prognosis Realisasi Anggaran</i>	500.000,00	489400,00	(10.600,00)	97,88%	
<b>2.18 2.18.0.00.0.00.01.0000 2.18.01.2.02.08.5.1</b>	<b>BELANJA OPERASI</b>	<b>500.000,00</b>	<b>489.400,00</b>	<b>(10.600,00)</b>	<b>97,88%</b>	
2.18 2.18.0.00.0.00.01.0000 2.18.01.2.02.08.5.1.02	Belanja Barang dan Jasa	500.000,00	489.400,00	(10.600,00)	97,88%	
<b>2.18 2.18.0.00.0.00.01.0000 2.18.01.2.05</b>	<b><i>Administrasi Kepegawaian Perangkat Daerah</i></b>	<b>31.006.350,00</b>	<b>30.000.000,00</b>	<b>(1.006.350,00)</b>	<b>96,75%</b>	
2.18 2.18.0.00.0.00.01.0000 2.18.01.2.05.01	<i>Peningkatan Sarana dan Prasarana Disiplin Pegawai</i>	31.006.350,00	30.000.000,00	(1.006.350,00)	96,75%	
<b>2.18 2.18.0.00.0.00.01.0000 2.18.01.2.05.01.5.1</b>	<b>BELANJA OPERASI</b>	<b>31.006.350,00</b>	<b>30.000.000,00</b>	<b>(1.006.350,00)</b>	<b>96,75%</b>	
2.18 2.18.0.00.0.00.01.0000 2.18.01.2.05.01.5.1.01	Belanja Pegawai	0,00	0,00	0,00	0,00%	
2.18 2.18.0.00.0.00.01.0000 2.18.01.2.05.01.5.1.02	Belanja Barang dan Jasa	31.006.350,00	30.000.000,00	(1.006.350,00)	96,75%	
<b>2.18 2.18.0.00.0.00.01.0000 2.18.01.2.06</b>	<b><i>Administrasi Umum Perangkat Daerah</i></b>	<b>9.002.961.505,00</b>	<b>7.816.894.087,00</b>	<b>(1.186.067.418,00)</b>	<b>86,83%</b>	
2.18 2.18.0.00.0.00.01.0000 2.18.01.2.06.02	<i>Penyediaan Peralatan dan Perlengkapan Kantor</i>	886.527.745,00	748.966.631,00	(137.561.114,00)	84,48%	
<b>2.18 2.18.0.00.0.00.01.0000 2.18.01.2.06.02.5.1</b>	<b>BELANJA OPERASI</b>	<b>115.236.270,00</b>	<b>86.181.132,00</b>	<b>(29.055.138,00)</b>	<b>74,79%</b>	
2.18 2.18.0.00.0.00.01.0000 2.18.01.2.06.02.5.1.01	Belanja Pegawai	3.700.000,00	0,00	(3.700.000,00)	0,00%	
2.18 2.18.0.00.0.00.01.0000 2.18.01.2.06.02.5.1.02	Belanja Barang dan Jasa	111.536.270,00	86.181.132,00	(25.355.138,00)	77,27%	
<b>2.18 2.18.0.00.0.00.01.0000 2.18.01.2.06.02.5.2</b>	<b>BELANJA MODAL</b>	<b>771.291.475,00</b>	<b>662.785.499,00</b>	<b>(108.505.976,00)</b>	<b>85,93%</b>	
2.18 2.18.0.00.0.00.01.0000 2.18.01.2.06.02.5.2.02	Belanja Modal Peralatan dan Mesin	519.641.475,00	464.179.999,00	(55.461.476,00)	89,33%	
2.18 2.18.0.00.0.00.01.0000 2.18.01.2.06.02.5.2.03	Belanja Modal Gedung dan Bangunan	251.650.000,00	198.605.500,00	(53.044.500,00)	78,92%	

KODE REKENING	URAIAN	JUMLAH ( Rp )		BERTAMBAH / BERKURANG		DASAR HUKUM
		ANGGARAN SETELAH PERUBAHAN	REALISASI	( Rp )	%	
1	2	3	4	5 = 4 - 3	6	7
2.18 2.18.0.00.0.00.01.0000 2.18.01.2.06.02.5.2.05	Belanja Modal Aset Tetap Lainnya	0,00	0,00	0,00	0,00%	
2.18 2.18.0.00.0.00.01.0000 2.18.01.2.06.04	Penyediaan Bahan Logistik Kantor	116.764.720,00	89.632.692,00	(27.132.028,00)	76,76%	
<b>2.18 2.18.0.00.0.00.01.0000 2.18.01.2.06.04.5.1</b>	<b>BELANJA OPERASI</b>	<b>116.764.720,00</b>	<b>89.632.692,00</b>	<b>(27.132.028,00)</b>	<b>76,76%</b>	
2.18 2.18.0.00.0.00.01.0000 2.18.01.2.06.04.5.1.02	Belanja Barang dan Jasa	116.764.720,00	89.632.692,00	(27.132.028,00)	76,76%	
2.18 2.18.0.00.0.00.01.0000 2.18.01.2.06.05	Penyediaan Barang Cetak dan Penggandaan	113.269.460,00	43.891.100,00	(69.378.360,00)	38,75%	
<b>2.18 2.18.0.00.0.00.01.0000 2.18.01.2.06.05.5.1</b>	<b>BELANJA OPERASI</b>	<b>113.269.460,00</b>	<b>43.891.100,00</b>	<b>(69.378.360,00)</b>	<b>38,75%</b>	
2.18 2.18.0.00.0.00.01.0000 2.18.01.2.06.05.5.1.02	Belanja Barang dan Jasa	113.269.460,00	43.891.100,00	(69.378.360,00)	38,75%	
2.18 2.18.0.00.0.00.01.0000 2.18.01.2.06.08	Fasilitasi Kunjungan Tamu	157.512.600,00	80.321.960,00	(77.190.640,00)	50,99%	
<b>2.18 2.18.0.00.0.00.01.0000 2.18.01.2.06.08.5.1</b>	<b>BELANJA OPERASI</b>	<b>157.512.600,00</b>	<b>80.321.960,00</b>	<b>(77.190.640,00)</b>	<b>50,99%</b>	
2.18 2.18.0.00.0.00.01.0000 2.18.01.2.06.08.5.1.02	Belanja Barang dan Jasa	157.512.600,00	80.321.960,00	(77.190.640,00)	50,99%	
2.18 2.18.0.00.0.00.01.0000 2.18.01.2.06.09	Penyelenggaraan Rapat Koordinasi dan Konsultasi SKPD	774.840.000,00	415.460.764,00	(359.379.236,00)	53,62%	
<b>2.18 2.18.0.00.0.00.01.0000 2.18.01.2.06.09.5.1</b>	<b>BELANJA OPERASI</b>	<b>774.840.000,00</b>	<b>415.460.764,00</b>	<b>(359.379.236,00)</b>	<b>53,62%</b>	
2.18 2.18.0.00.0.00.01.0000 2.18.01.2.06.09.5.1.02	Belanja Barang dan Jasa	774.840.000,00	415.460.764,00	(359.379.236,00)	53,62%	
2.18 2.18.0.00.0.00.01.0000 2.18.01.2.06.11	Dukungan Pelaksanaan Sistem Pemerintahan Berbasis Elektronik pada SKPD	6.954.046.980,00	6.438.620.940,00	(515.426.040,00)	92,59%	
<b>2.18 2.18.0.00.0.00.01.0000 2.18.01.2.06.11.5.1</b>	<b>BELANJA OPERASI</b>	<b>157.484.138,00</b>	<b>143.886.680,00</b>	<b>(13.597.458,00)</b>	<b>91,37%</b>	
2.18 2.18.0.00.0.00.01.0000 2.18.01.2.06.11.5.1.01	Belanja Pegawai	8.000.000,00	0,00	(8.000.000,00)	0,00%	
2.18 2.18.0.00.0.00.01.0000 2.18.01.2.06.11.5.1.02	Belanja Barang dan Jasa	149.484.138,00	143.886.680,00	(5.597.458,00)	96,26%	
<b>2.18 2.18.0.00.0.00.01.0000 2.18.01.2.06.11.5.2</b>	<b>BELANJA MODAL</b>	<b>6.796.562.842,00</b>	<b>6.294.734.260,00</b>	<b>(501.828.582,00)</b>	<b>92,62%</b>	
2.18 2.18.0.00.0.00.01.0000 2.18.01.2.06.11.5.2.02	Belanja Modal Peralatan dan Mesin	6.480.712.621,00	6.036.039.600,00	(444.673.021,00)	93,14%	
2.18 2.18.0.00.0.00.01.0000 2.18.01.2.06.11.5.2.03	Belanja Modal Gedung dan Bangunan	35.877.839,00	35.356.000,00	(521.839,00)	98,55%	
2.18 2.18.0.00.0.00.01.0000 2.18.01.2.06.11.5.2.04	Belanja Modal Jalan, Jaringan, dan Irigasi	0,00	0,00	0,00	0,00%	

KODE REKENING	URAIAN	JUMLAH ( Rp )		BERTAMBAH / BERKURANG		DASAR HUKUM
		ANGGARAN SETELAH PERUBAHAN	REALISASI	( Rp )	%	
1	2	3	4	5 = 4 - 3	6	7
2.18 2.18.0.00.0.00.01.0000 2.18.01.2.06.11.5.2.05	Belanja Modal Aset Tetap Lainnya	279.972.382,00	223.338.660,00	(56.633.722,00)	79,77%	
<b>2.18 2.18.0.00.0.00.01.0000 2.18.01.2.08</b>	<b>Penyediaan Jasa Penunjang Urusan Pemerintahan Daerah</b>	<b>902.900.065,00</b>	<b>552.356.763,00</b>	<b>(350.543.302,00)</b>	<b>61,18%</b>	
2.18 2.18.0.00.0.00.01.0000 2.18.01.2.08.02	Penyediaan Jasa Komunikasi, Sumber Daya Air dan Listrik	608.950.065,00	262.264.763,00	(346.685.302,00)	43,07%	
<b>2.18 2.18.0.00.0.00.01.0000 2.18.01.2.08.02.5.1</b>	<b>BELANJA OPERASI</b>	<b>608.950.065,00</b>	<b>262.264.763,00</b>	<b>(346.685.302,00)</b>	<b>43,07%</b>	
2.18 2.18.0.00.0.00.01.0000 2.18.01.2.08.02.5.1.02	Belanja Barang dan Jasa	608.950.065,00	262.264.763,00	(346.685.302,00)	43,07%	
2.18 2.18.0.00.0.00.01.0000 2.18.01.2.08.04	Penyediaan Jasa Pelayanan Umum Kantor	293.950.000,00	290.092.000,00	(3.858.000,00)	98,69%	
<b>2.18 2.18.0.00.0.00.01.0000 2.18.01.2.08.04.5.1</b>	<b>BELANJA OPERASI</b>	<b>293.950.000,00</b>	<b>290.092.000,00</b>	<b>(3.858.000,00)</b>	<b>98,69%</b>	
2.18 2.18.0.00.0.00.01.0000 2.18.01.2.08.04.5.1.01	Belanja Pegawai	900.000,00	0,00	(900.000,00)	0,00%	
2.18 2.18.0.00.0.00.01.0000 2.18.01.2.08.04.5.1.02	Belanja Barang dan Jasa	293.050.000,00	290092000,00	(2.958.000,00)	98,99%	
<b>2.18 2.18.0.00.0.00.01.0000 2.18.01.2.09</b>	<b>Pemeliharaan Barang Milik Daerah Penunjang Urusan Pemerintahan Daerah</b>	<b>476.573.000,00</b>	<b>328.052.426,00</b>	<b>(148.520.574,00)</b>	<b>68,84%</b>	
2.18 2.18.0.00.0.00.01.0000 2.18.01.2.09.01	Penyediaan Jasa Pemeliharaan, Biaya Pemeliharaan dan Pajak Kendaraan Perorangan Dinas atau Kendaraan Dinas Jabatan	36.318.180,00	35.868.477,00	(449.703,00)	98,76%	
<b>2.18 2.18.0.00.0.00.01.0000 2.18.01.2.09.01.5.1</b>	<b>BELANJA OPERASI</b>	<b>36.318.180,00</b>	<b>35.868.477,00</b>	<b>(449.703,00)</b>	<b>98,76%</b>	
2.18 2.18.0.00.0.00.01.0000 2.18.01.2.09.01.5.1.02	Belanja Barang dan Jasa	36.318.180,00	35868477,00	(449.703,00)	98,76%	
2.18 2.18.0.00.0.00.01.0000 2.18.01.2.09.02	Penyediaan Jasa Pemeliharaan, Biaya Pemeliharaan, Pajak, dan Perizinan Kendaraan Dinas Operasional atau Lapangan	335.654.410,00	265862016,00	(69.792.394,00)	79,21%	
<b>2.18 2.18.0.00.0.00.01.0000 2.18.01.2.09.02.5.1</b>	<b>BELANJA OPERASI</b>	<b>335.654.410,00</b>	<b>265.862.016,00</b>	<b>(69.792.394,00)</b>	<b>79,21%</b>	
2.18 2.18.0.00.0.00.01.0000 2.18.01.2.09.02.5.1.02	Belanja Barang dan Jasa	335.654.410,00	265.862.016,00	(69.792.394,00)	79,21%	
2.18 2.18.0.00.0.00.01.0000 2.18.01.2.09.05	Pemeliharaan Mebel	27.314.370,00	2.147.800,00	(25.166.570,00)	7,86%	
<b>2.18 2.18.0.00.0.00.01.0000 2.18.01.2.09.05.5.1</b>	<b>BELANJA OPERASI</b>	<b>27.314.370,00</b>	<b>2147800,00</b>	<b>(25.166.570,00)</b>	<b>7,86%</b>	
2.18 2.18.0.00.0.00.01.0000 2.18.01.2.09.05.5.1.02	Belanja Barang dan Jasa	27.314.370,00	2147800,00	(25.166.570,00)	7,86%	
2.18 2.18.0.00.0.00.01.0000 2.18.01.2.09.06	Pemeliharaan Peralatan dan Mesin Lainnya	77.286.040,00	24174133,00	(53.111.907,00)	31,28%	
<b>2.18 2.18.0.00.0.00.01.0000 2.18.01.2.09.06.5.1</b>	<b>BELANJA OPERASI</b>	<b>77.286.040,00</b>	<b>24.174.133,00</b>	<b>(53.111.907,00)</b>	<b>31,28%</b>	

KODE REKENING	URAIAN	JUMLAH ( Rp )		BERTAMBAH / BERKURANG		DASAR HUKUM
		ANGGARAN SETELAH PERUBAHAN	REALISASI	( Rp )	%	
1	2	3	4	5 = 4 - 3	6	7
2.18 2.18.0.00.0.00.01.0000 2.18.01.2.09.06.5.1.02	Belanja Barang dan Jasa	77.286.040,00	24.174.133,00	(53.111.907,00)	31,28%	
<b>2.18 2.18.0.00.0.00.01.0000 2.18.01.2.09.06.5.2</b>	<b>BELANJA MODAL</b>	<b>0,00</b>	<b>0,00</b>	<b>0,00</b>	<b>0,00%</b>	
2.18 2.18.0.00.0.00.01.0000 2.18.01.2.09.06.5.2.02	Belanja Modal Peralatan dan Mesin	0,00	0,00	0,00	0,00%	
<b>2.18 2.18.0.00.0.00.01.0000 2.18.02</b>	<b>PROGRAM PENGEMBANGAN IKLIM PENANAMAN MODAL</b>	<b>1.407.492.000,00</b>	<b>1.327.958.784,00</b>	<b>(79.533.216,00)</b>	<b>94,35%</b>	
<b>2.18 2.18.0.00.0.00.01.0000 2.18.02.2.01</b>	<b>Penetapan Pemberian Fasilitas/Insentif Dibidang Penanaman Modal yang menjadi Kewenangan Daerah Kabupaten/Kota</b>	<b>1.059.800.000,00</b>	<b>1.021.663.934,00</b>	<b>(38.136.066,00)</b>	<b>96,40%</b>	
2.18 2.18.0.00.0.00.01.0000 2.18.02.2.01.01	Penetapan Kebijakan Daerah mengenai Pemberian Fasilitas/Insentif dan Kemudahan Penanaman Modal	671.000.000,00	650.432.168,00	(20.567.832,00)	96,93%	
<b>2.18 2.18.0.00.0.00.01.0000 2.18.02.2.01.01.5.1</b>	<b>BELANJA OPERASI</b>	<b>671.000.000,00</b>	<b>650.432.168,00</b>	<b>(20.567.832,00)</b>	<b>96,93%</b>	
2.18 2.18.0.00.0.00.01.0000 2.18.02.2.01.01.5.1.01	Belanja Pegawai	1.600.000,00	1.600.000,00	0,00	100,00%	
2.18 2.18.0.00.0.00.01.0000 2.18.02.2.01.01.5.1.02	Belanja Barang dan Jasa	669.400.000,00	648.832.168,00	(20.567.832,00)	96,93%	
2.18 2.18.0.00.0.00.01.0000 2.18.02.2.01.02	Evaluasi Pelaksanaan Pemberian Fasilitas/Insentif dan Kemudahan Penanaman Modal	388.800.000,00	371.231.766,00	(17.568.234,00)	95,48%	
<b>2.18 2.18.0.00.0.00.01.0000 2.18.02.2.01.02.5.1</b>	<b>BELANJA OPERASI</b>	<b>388.800.000,00</b>	<b>371.231.766,00</b>	<b>(17.568.234,00)</b>	<b>95,48%</b>	
2.18 2.18.0.00.0.00.01.0000 2.18.02.2.01.02.5.1.01	Belanja Pegawai	1.200.000,00	1.200.000,00	0,00	100,00%	
2.18 2.18.0.00.0.00.01.0000 2.18.02.2.01.02.5.1.02	Belanja Barang dan Jasa	387.600.000,00	370.031.766,00	(17.568.234,00)	95,47%	
<b>2.18 2.18.0.00.0.00.01.0000 2.18.02.2.02</b>	<b>Pembuatan Peta Potensi Investasi Kabupaten/Kota</b>	<b>347.692.000,00</b>	<b>306.294.850,00</b>	<b>(41.397.150,00)</b>	<b>88,09%</b>	
2.18 2.18.0.00.0.00.01.0000 2.18.02.2.02.01	Penyusunan Rencana Umum Penanaman Modal Daerah Kabupaten/Kota	108.180.000,00	93.922.150,00	(14.257.850,00)	86,82%	
<b>2.18 2.18.0.00.0.00.01.0000 2.18.02.2.02.01.5.1</b>	<b>BELANJA OPERASI</b>	<b>108.180.000,00</b>	<b>93.922.150,00</b>	<b>(14.257.850,00)</b>	<b>86,82%</b>	
2.18 2.18.0.00.0.00.01.0000 2.18.02.2.02.01.5.1.01	Belanja Pegawai	400.000,00	0,00	(400.000,00)	0,00%	
2.18 2.18.0.00.0.00.01.0000 2.18.02.2.02.01.5.1.02	Belanja Barang dan Jasa	107.780.000,00	93.922.150,00	(13.857.850,00)	87,14%	
2.18 2.18.0.00.0.00.01.0000 2.18.02.2.02.02	Penyediaan Peta Potensi dan Peluang Usaha Kabupaten/Kota	239.512.000,00	212.372.700,00	(27.139.300,00)	88,67%	
<b>2.18 2.18.0.00.0.00.01.0000 2.18.02.2.02.02.5.1</b>	<b>BELANJA OPERASI</b>	<b>239.512.000,00</b>	<b>212.372.700,00</b>	<b>(27.139.300,00)</b>	<b>88,67%</b>	
2.18 2.18.0.00.0.00.01.0000 2.18.02.2.02.02.5.1.01	Belanja Pegawai	800.000,00	800.000,00	0,00	100,00%	



KODE REKENING	URAIAN	JUMLAH ( Rp )		BERTAMBAH / BERKURANG		DASAR HUKUM
		ANGGARAN SETELAH PERUBAHAN	REALISASI	( Rp )	%	
1	2	3	4	5 = 4 - 3	6	7
2.18 2.18.0.00.0.00.01.0000 2.18.02.2.02.02.5.1.02	Belanja Barang dan Jasa	238.712.000,00	211.572.700,00	(27.139.300,00)	88,63%	
<b>2.18 2.18.0.00.0.00.01.0000 2.18.03</b>	<b>PROGRAM PROMOSI PENANAMAN MODAL</b>	<b>830.000.000,00</b>	<b>740.098.551,00</b>	<b>(89.901.449,00)</b>	<b>89,17%</b>	
<b>2.18 2.18.0.00.0.00.01.0000 2.18.03.2.01</b>	<b>Penyelenggaraan Promosi Penanaman Modal yang menjadi Kewenangan Daerah Kabupaten/Kota</b>	<b>830.000.000,00</b>	<b>740.098.551,00</b>	<b>(89.901.449,00)</b>	<b>89,17%</b>	
2.18 2.18.0.00.0.00.01.0000 2.18.03.2.01.02	Pelaksanaan Kegiatan Promosi Penanaman Modal Daerah Kabupaten/Kota	830.000.000,00	740.098.551,00	(89.901.449,00)	89,17%	
<b>2.18 2.18.0.00.0.00.01.0000 2.18.03.2.01.02.5.1</b>	<b>BELANJA OPERASI</b>	<b>830.000.000,00</b>	<b>740.098.551,00</b>	<b>(89.901.449,00)</b>	<b>89,17%</b>	
2.18 2.18.0.00.0.00.01.0000 2.18.03.2.01.02.5.1.01	Belanja Pegawai	400.000,00	400.000,00	0,00	100,00%	
2.18 2.18.0.00.0.00.01.0000 2.18.03.2.01.02.5.1.02	Belanja Barang dan Jasa	829.600.000,00	739.698.551,00	(89.901.449,00)	89,16%	
<b>2.18 2.18.0.00.0.00.01.0000 2.18.04</b>	<b>PROGRAM PELAYANAN PENANAMAN MODAL</b>	<b>1.097.305.000,00</b>	<b>1.012.064.041,00</b>	<b>(85.240.959,00)</b>	<b>92,23%</b>	
<b>2.18 2.18.0.00.0.00.01.0000 2.18.04.2.01</b>	<b>Pelayanan Perizinan dan Non Perizinan secara Terpadu Satu Pintu dibidang Penanaman Modal yang menjadi Kewenangan Daerah Kabupaten/ Kota</b>	<b>1.097.305.000,00</b>	<b>1.012.064.041,00</b>	<b>(85.240.959,00)</b>	<b>92,23%</b>	
2.18 2.18.0.00.0.00.01.0000 2.18.04.2.01.01	Penyediaan Pelayanan Terpadu Perizinan dan Nonperizinan berbasis Sistem Pelayanan Perizinan Berusaha Terintegrasi secara Elektronik	1.097.305.000,00	1.012.064.041,00	(85.240.959,00)	92,23%	
<b>2.18 2.18.0.00.0.00.01.0000 2.18.04.2.01.01.5.1</b>	<b>BELANJA OPERASI</b>	<b>1.097.305.000,00</b>	<b>1.012.064.041,00</b>	<b>(85.240.959,00)</b>	<b>92,23%</b>	
2.18 2.18.0.00.0.00.01.0000 2.18.04.2.01.01.5.1.02	Belanja Barang dan Jasa	1.097.305.000,00	1.012.064.041,00	(85.240.959,00)	92,23%	
<b>2.18 2.18.0.00.0.00.01.0000 2.18.05</b>	<b>PROGRAM PENGENDALIAN PELAKSANAAN PENANAMAN MODAL</b>	<b>540.314.060,00</b>	<b>460.975.178,00</b>	<b>(79.338.882,00)</b>	<b>85,32%</b>	
<b>2.18 2.18.0.00.0.00.01.0000 2.18.05.2.01</b>	<b>Pengendalian Pelaksanaan Penanaman Modal yang menjadi Kewenangan Daerah Kabupaten/Kota</b>	<b>540.314.060,00</b>	<b>460.975.178,00</b>	<b>(79.338.882,00)</b>	<b>85,32%</b>	
2.18 2.18.0.00.0.00.01.0000 2.18.05.2.01.01	Koordinasi dan Sinkronisasi Pemantauan Pelaksanaan Penanaman Modal	14.600.060,00	0,00	(14.600.060,00)	0,00%	
<b>2.18 2.18.0.00.0.00.01.0000 2.18.05.2.01.01.5.1</b>	<b>BELANJA OPERASI</b>	<b>14.600.060,00</b>	<b>0,00</b>	<b>(14.600.060,00)</b>	<b>0,00%</b>	
2.18 2.18.0.00.0.00.01.0000 2.18.05.2.01.01.5.1.02	Belanja Barang dan Jasa	14.600.060,00	0,00	(14.600.060,00)	0,00%	
2.18 2.18.0.00.0.00.01.0000 2.18.05.2.01.02	Koordinasi dan Sinkronisasi Pembinaan Pelaksanaan Penanaman Modal	257.926.200,00	243.594.358,00	(14.331.842,00)	94,44%	
<b>2.18 2.18.0.00.0.00.01.0000 2.18.05.2.01.02.5.1</b>	<b>BELANJA OPERASI</b>	<b>257.926.200,00</b>	<b>243.594.358,00</b>	<b>(14.331.842,00)</b>	<b>94,44%</b>	
2.18 2.18.0.00.0.00.01.0000 2.18.05.2.01.02.5.1.02	Belanja Barang dan Jasa	257.926.200,00	243.594.358,00	(14.331.842,00)	94,44%	
2.18 2.18.0.00.0.00.01.0000 2.18.05.2.01.03	Koordinasi dan Sinkronisasi Pengawasan Pelaksanaan Penanaman Modal	267.787.800,00	217.380.820,00	(50.406.980,00)	81,18%	

KODE REKENING	URAIAN	JUMLAH ( Rp )		BERTAMBAH / BERKURANG		DASAR HUKUM
		ANGGARAN SETELAH PERUBAHAN	REALISASI	( Rp )	%	
1	2	3	4	5 = 4 - 3	6	7
2.18 2.18.0.00.0.00.01.0000 2.18.05.2.01.03.5.1	<b>BELANJA OPERASI</b>	<b>267.787.800,00</b>	<b>217.380.820,00</b>	<b>(50.406.980,00)</b>	<b>81,18%</b>	
2.18 2.18.0.00.0.00.01.0000 2.18.05.2.01.03.5.1.01	Belanja Pegawai	400.000,00	400.000,00	0,00	100,00%	
2.18 2.18.0.00.0.00.01.0000 2.18.05.2.01.03.5.1.02	Belanja Barang dan Jasa	267.387.800,00	216.980.820,00	(50.406.980,00)	81,15%	
2.18 2.18.0.00.0.00.01.0000 2.18.06	<b>PROGRAM PENGELOLAAN DATA DAN SISTEM INFORMASI PENANAMAN MODAL</b>	<b>557.500.000,00</b>	<b>457.774.516,00</b>	<b>(99.725.484,00)</b>	<b>82,11%</b>	
2.18 2.18.0.00.0.00.01.0000 2.18.06.2.01	<i>Pengelolaan Data dan Informasi Perizinan dan Non Perizinan yang Terintegrasi pada Tingkat Daerah Kabupaten/Kota</i>	<b>557.500.000,00</b>	<b>457.774.516,00</b>	<b>(99.725.484,00)</b>	<b>82,11%</b>	
2.18 2.18.0.00.0.00.01.0000 2.18.06.2.01.01	<i>Pengolahan, Penyajian dan Pemanfaatan Data dan Informasi Perizinan dan Non Perizinan Berbasis Sistem Pelayanan Perizinan Berusaha Terintegrasi secara Elektronik</i>	<i>557.500.000,00</i>	<i>457.774.516,00</i>	<i>(99.725.484,00)</i>	<i>82,11%</i>	
2.18 2.18.0.00.0.00.01.0000 2.18.06.2.01.01.5.1	<b>BELANJA OPERASI</b>	<b>518.025.890,00</b>	<b>457.774.516,00</b>	<b>(60.251.374,00)</b>	<b>88,37%</b>	
2.18 2.18.0.00.0.00.01.0000 2.18.06.2.01.01.5.1.01	Belanja Pegawai	1.350.000,00	900.000,00	(450.000,00)	66,67%	
2.18 2.18.0.00.0.00.01.0000 2.18.06.2.01.01.5.1.02	Belanja Barang dan Jasa	516.675.890,00	456.874.516,00	(59.801.374,00)	88,43%	
2.18 2.18.0.00.0.00.01.0000 2.18.06.2.01.01.5.2	<b>BELANJA MODAL</b>	<b>39.474.110,00</b>	<b>0,00</b>	<b>(39.474.110,00)</b>	<b>0,00%</b>	
2.18 2.18.0.00.0.00.01.0000 2.18.06.2.01.01.5.2.02	Belanja Modal Peralatan dan Mesin	39.474.110,00	0,00	(39.474.110,00)	0,00%	
	<b>SURPLUS/DEFISIT</b>	<b>(23.006.116.324)</b>	<b>(20.693.918.436)</b>	<b>2.312.197.888,00</b>	<b>89,95%</b>	



**PEMERINTAH KOTA SEMARANG**  
**RINCIAN APBD MENURUT URUSAN PEMERINTAHAN DAERAH, ORGANISASI, PROGRAM, KEGIATAN, SUB KEGIATAN, KELOMPOK, DAN**  
**JENIS PENDAPATAN, BELANJA, DAN PEMBIAYAAN**  
**TAHUN ANGGARAN 2022**



Urusan Pemerintahan : 2.19 Urusan Pemerintahan Wajib Yang Tidak Berkaitan Dengan Pelayanan Dasar

Bidang Urusan : URUSAN PEMERINTAHAN BIDANG KEPEMUDAAN DAN OLAHRAGA

Organisasi : 2.19.0.00.0.00.01.0000 DINAS KEPEMUDAAN DAN OLAHRAGA

KODE REKENING	URAIAN	JUMLAH ( Rp )		BERTAMBAH / BERKURANG		DASAR HUKUM
		ANGGARAN SETELAH PERUBAHAN	REALISASI	( Rp )	%	
1	2	3	4	5 = 4 - 3	6	7
2.19 2.19.0.00.0.00.01.0000 2.19.00.0.00.00.4	PENDAPATAN DAERAH	9.410.000.000,00	4.896.526.000,00	(4.513.474.000,00)	52,04%	
2.19 2.19.0.00.0.00.01.0000 2.19.00.0.00.00.4.1	PENDAPATAN ASLI DAERAH (PAD)	9.410.000.000,00	4.896.526.000,00	(4.513.474.000,00)	52,04%	
2.19 2.19.0.00.0.00.01.0000 2.19.00.0.00.00.4.1.02	Retribusi Daerah	9.410.000.000,00	4.896.526.000,00	(4.513.474.000,00)	52,04%	
2.19 2.19.0.00.0.00.01.0000 2.19.01.2.01.01.5	BELANJA DAERAH	52.545.451.214,00	48.538.911.357,00	(4.006.539.857,00)	92,38%	
2.19 2.19.0.00.0.00.01.0000 2.19.01	PROGRAM PENUNJANG URUSAN PEMERINTAHAN DAERAH KABUPATEN/KOTA	13.354.813.192,00	12.469.741.057,00	(885.072.135,00)	93,37%	
2.19 2.19.0.00.0.00.01.0000 2.19.01.2.01	<i>Perencanaan, Penganggaran, dan Evaluasi Kinerja Perangkat Daerah</i>	38.318.938,00	33.976.308,00	(4.342.630,00)	88,67%	
2.19 2.19.0.00.0.00.01.0000 2.19.01.2.01.01	<i>Penyusunan Dokumen Perencanaan Perangkat Daerah</i>	10.135.743,00	9.809.023,00	(326.720,00)	96,78%	
2.19 2.19.0.00.0.00.01.0000 2.19.01.2.01.01.5.1	BELANJA OPERASI	10.135.743,00	9.809.023,00	(326.720,00)	96,78%	
2.19 2.19.0.00.0.00.01.0000 2.19.01.2.01.01.5.1.02	Belanja Barang dan Jasa	10.135.743,00	9.809.023,00	(326.720,00)	96,78%	
2.19 2.19.0.00.0.00.01.0000 2.19.01.2.01.02	<i>Koordinasi dan Penyusunan Dokumen RKA-SKPD</i>	5.008.110,00	4.975.000,00	(33.110,00)	99,34%	
2.19 2.19.0.00.0.00.01.0000 2.19.01.2.01.02.5.1	BELANJA OPERASI	5.008.110,00	4.975.000,00	(33.110,00)	99,34%	

KODE REKENING	URAIAN	JUMLAH ( Rp )		BERTAMBAH / BERKURANG		DASAR HUKUM
		ANGGARAN SETELAH PERUBAHAN	REALISASI	( Rp )	%	
1	2	3	4	5 = 4 - 3	6	7
2.19 2.19.0.00.0.00.01.0000 2.19.01.2.01.02.5.1.02	Belanja Barang dan Jasa	5.008.110,00	4.975.000,00	(33.110,00)	99,34%	
2.19 2.19.0.00.0.00.01.0000 2.19.01.2.01.03	Koordinasi dan Penyusunan Dokumen Perubahan RKA-SKPD	4.951.738,00	4.260.000,00	(691.738,00)	86,03%	
<b>2.19 2.19.0.00.0.00.01.0000 2.19.01.2.01.03.5.1</b>	<b>BELANJA OPERASI</b>	<b>4.951.738,00</b>	<b>4.260.000,00</b>	<b>(691.738,00)</b>	<b>86,03%</b>	
2.19 2.19.0.00.0.00.01.0000 2.19.01.2.01.03.5.1.02	Belanja Barang dan Jasa	4.951.738,00	4.260.000,00	(691.738,00)	86,03%	
2.19 2.19.0.00.0.00.01.0000 2.19.01.2.01.04	Koordinasi dan Penyusunan DPA-SKPD	5.256.820,00	5.220.000,00	(36.820,00)	99,30%	
<b>2.19 2.19.0.00.0.00.01.0000 2.19.01.2.01.04.5.1</b>	<b>BELANJA OPERASI</b>	<b>5.256.820,00</b>	<b>5.220.000,00</b>	<b>(36.820,00)</b>	<b>99,30%</b>	
2.19 2.19.0.00.0.00.01.0000 2.19.01.2.01.04.5.1.02	Belanja Barang dan Jasa	5.256.820,00	5.220.000,00	(36.820,00)	99,30%	
2.19 2.19.0.00.0.00.01.0000 2.19.01.2.01.05	Koordinasi dan Penyusunan Perubahan DPA-SKPD	5.509.187,00	5.390.000,00	(119.187,00)	97,84%	
<b>2.19 2.19.0.00.0.00.01.0000 2.19.01.2.01.05.5.1</b>	<b>BELANJA OPERASI</b>	<b>5.509.187,00</b>	<b>5.390.000,00</b>	<b>(119.187,00)</b>	<b>97,84%</b>	
2.19 2.19.0.00.0.00.01.0000 2.19.01.2.01.05.5.1.02	Belanja Barang dan Jasa	5.509.187,00	5.390.000,00	(119.187,00)	97,84%	
2.19 2.19.0.00.0.00.01.0000 2.19.01.2.01.06	Koordinasi dan Penyusunan Laporan Capaian Kinerja dan Ikhtisar Realisasi Kinerja SKPD	2.493.228,00	1.110.000,00	(1.383.228,00)	44,52%	
<b>2.19 2.19.0.00.0.00.01.0000 2.19.01.2.01.06.5.1</b>	<b>BELANJA OPERASI</b>	<b>2.493.228,00</b>	<b>1.110.000,00</b>	<b>(1.383.228,00)</b>	<b>44,52%</b>	
2.19 2.19.0.00.0.00.01.0000 2.19.01.2.01.06.5.1.02	Belanja Barang dan Jasa	2.493.228,00	1.110.000,00	(1.383.228,00)	44,52%	
2.19 2.19.0.00.0.00.01.0000 2.19.01.2.01.07	Evaluasi Kinerja Perangkat Daerah	4.964.112,00	3.212.285,00	(1.751.827,00)	64,71%	
<b>2.19 2.19.0.00.0.00.01.0000 2.19.01.2.01.07.5.1</b>	<b>BELANJA OPERASI</b>	<b>4.964.112,00</b>	<b>3.212.285,00</b>	<b>(1.751.827,00)</b>	<b>64,71%</b>	
2.19 2.19.0.00.0.00.01.0000 2.19.01.2.01.07.5.1.02	Belanja Barang dan Jasa	4.964.112,00	3.212.285,00	(1.751.827,00)	64,71%	
<b>2.19 2.19.0.00.0.00.01.0000 2.19.01.2.02</b>	<b>Administrasi Keuangan Perangkat Daerah</b>	<b>9.697.218.127,00</b>	<b>9.130.296.079,00</b>	<b>(566.922.048,00)</b>	<b>94,15%</b>	
2.19 2.19.0.00.0.00.01.0000 2.19.01.2.02.01	Penyediaan Gaji dan Tunjangan ASN	9.330.519.827,00	8.787.227.579,00	(543.292.248,00)	94,18%	
<b>2.19 2.19.0.00.0.00.01.0000 2.19.01.2.02.01.5.1</b>	<b>BELANJA OPERASI</b>	<b>9.330.519.827,00</b>	<b>8.787.227.579,00</b>	<b>(543.292.248,00)</b>	<b>94,18%</b>	
2.19 2.19.0.00.0.00.01.0000 2.19.01.2.02.01.5.1.01	Belanja Pegawai	9.330.519.827,00	8.787.227.579,00	(543.292.248,00)	94,18%	
2.19 2.19.0.00.0.00.01.0000 2.19.01.2.02.02	Penyediaan Administrasi Pelaksanaan Tugas ASN	345.070.000,00	335.367.000,00	(9.703.000,00)	97,19%	

KODE REKENING	URAIAN	JUMLAH ( Rp )		BERTAMBAH / BERKURANG		DASAR HUKUM
		ANGGARAN SETELAH PERUBAHAN	REALISASI	( Rp )	%	
1	2	3	4	5 = 4 - 3	6	7
<b>2.19 2.19.0.00.0.00.01.0000 2.19.01.2.02.02.5.1</b>	<b>BELANJA OPERASI</b>	<b>345.070.000,00</b>	<b>335.367.000,00</b>	<b>(9.703.000,00)</b>	<b>97,19%</b>	
2.19 2.19.0.00.0.00.01.0000 2.19.01.2.02.02.5.1.01	Belanja Pegawai	339.340.000,00	329.730.000,00	(9.610.000,00)	97,17%	
2.19 2.19.0.00.0.00.01.0000 2.19.01.2.02.02.5.1.02	Belanja Barang dan Jasa	5.730.000,00	5.637.000,00	(93.000,00)	98,38%	
2.19 2.19.0.00.0.00.01.0000 2.19.01.2.02.03	<i>Pelaksanaan Penatausahaan dan Pengujian/Verifikasi Keuangan SKPD</i>	<i>5.660.000,00</i>	<i>0,00</i>	<i>(5.660.000,00)</i>	<i>0,00%</i>	
<b>2.19 2.19.0.00.0.00.01.0000 2.19.01.2.02.03.5.1</b>	<b>BELANJA OPERASI</b>	<b>5.660.000,00</b>	<b>0,00</b>	<b>(5.660.000,00)</b>	<b>0,00%</b>	
2.19 2.19.0.00.0.00.01.0000 2.19.01.2.02.03.5.1.02	Belanja Barang dan Jasa	5.660.000,00	0,00	(5.660.000,00)	0,00%	
2.19 2.19.0.00.0.00.01.0000 2.19.01.2.02.05	<i>Koordinasi dan Penyusunan Laporan Keuangan Akhir Tahun SKPD</i>	<i>3.999.900,00</i>	<i>1.005.000,00</i>	<i>(2.994.900,00)</i>	<i>25,13%</i>	
<b>2.19 2.19.0.00.0.00.01.0000 2.19.01.2.02.05.5.1</b>	<b>BELANJA OPERASI</b>	<b>3.999.900,00</b>	<b>1.005.000,00</b>	<b>(2.994.900,00)</b>	<b>25,13%</b>	
2.19 2.19.0.00.0.00.01.0000 2.19.01.2.02.05.5.1.02	Belanja Barang dan Jasa	3.999.900,00	1.005.000,00	(2.994.900,00)	25,13%	
2.19 2.19.0.00.0.00.01.0000 2.19.01.2.02.06	<i>Pengelolaan dan Penyiapan Bahan Tanggapan Pemeriksaan</i>	<i>5.118.700,00</i>	<i>1.622.000,00</i>	<i>(3.496.700,00)</i>	<i>31,69%</i>	
<b>2.19 2.19.0.00.0.00.01.0000 2.19.01.2.02.06.5.1</b>	<b>BELANJA OPERASI</b>	<b>5.118.700,00</b>	<b>1.622.000,00</b>	<b>(3.496.700,00)</b>	<b>31,69%</b>	
2.19 2.19.0.00.0.00.01.0000 2.19.01.2.02.06.5.1.02	Belanja Barang dan Jasa	5.118.700,00	1.622.000,00	(3.496.700,00)	31,69%	
2.19 2.19.0.00.0.00.01.0000 2.19.01.2.02.07	<i>Koordinasi dan Penyusunan Laporan Keuangan Bulanan/Triwulanan/Semesteran SKPD</i>	<i>5.000.000,00</i>	<i>3.743.500,00</i>	<i>(1.256.500,00)</i>	<i>74,87%</i>	
<b>2.19 2.19.0.00.0.00.01.0000 2.19.01.2.02.07.5.1</b>	<b>BELANJA OPERASI</b>	<b>5.000.000,00</b>	<b>3.743.500,00</b>	<b>(1.256.500,00)</b>	<b>74,87%</b>	
2.19 2.19.0.00.0.00.01.0000 2.19.01.2.02.07.5.1.02	Belanja Barang dan Jasa	5.000.000,00	3.743.500,00	(1.256.500,00)	74,87%	
2.19 2.19.0.00.0.00.01.0000 2.19.01.2.02.08	<i>Penyusunan Pelaporan dan Analisis Prognosis Realisasi Anggaran</i>	<i>1.849.700,00</i>	<i>1.331.000,00</i>	<i>(518.700,00)</i>	<i>71,96%</i>	
<b>2.19 2.19.0.00.0.00.01.0000 2.19.01.2.02.08.5.1</b>	<b>BELANJA OPERASI</b>	<b>1.849.700,00</b>	<b>1.331.000,00</b>	<b>(518.700,00)</b>	<b>71,96%</b>	
2.19 2.19.0.00.0.00.01.0000 2.19.01.2.02.08.5.1.02	Belanja Barang dan Jasa	1.849.700,00	1.331.000,00	(518.700,00)	71,96%	
<b>2.19 2.19.0.00.0.00.01.0000 2.19.01.2.06</b>	<b>Administrasi Umum Perangkat Daerah</b>	<b>1.249.072.170,00</b>	<b>1.080.522.744,00</b>	<b>(168.549.426,00)</b>	<b>86,51%</b>	
2.19 2.19.0.00.0.00.01.0000 2.19.01.2.06.01	<i>Penyediaan Komponen Instalasi Listrik/Penerangan Bangunan Kantor</i>	<i>20.013.980,00</i>	<i>20.013.120,00</i>	<i>(860,00)</i>	<i>100,00%</i>	
<b>2.19 2.19.0.00.0.00.01.0000 2.19.01.2.06.01.5.1</b>	<b>BELANJA OPERASI</b>	<b>20.013.980,00</b>	<b>20.013.120,00</b>	<b>(860,00)</b>	<b>100,00%</b>	

KODE REKENING	URAIAN	JUMLAH ( Rp )		BERTAMBAH / BERKURANG		DASAR HUKUM
		ANGGARAN SETELAH PERUBAHAN	REALISASI	( Rp )	%	
1	2	3	4	5 = 4 - 3	6	7
2.19 2.19.0.00.0.00.01.0000 2.19.01.2.06.01.5.1.02	Belanja Barang dan Jasa	20.013.980,00	20.013.120,00	(860,00)	100,00%	
2.19 2.19.0.00.0.00.01.0000 2.19.01.2.06.02	Penyediaan Peralatan dan Perlengkapan Kantor	117.364.008,00	112.014.154,00	(5.349.854,00)	95,44%	
<b>2.19 2.19.0.00.0.00.01.0000 2.19.01.2.06.02.5.1</b>	<b>BELANJA OPERASI</b>	<b>11.382.317,00</b>	<b>8.123.154,00</b>	<b>(3.259.163,00)</b>	<b>71,37%</b>	
2.19 2.19.0.00.0.00.01.0000 2.19.01.2.06.02.5.1.01	Belanja Pegawai	2.035.000,00	750.000,00	(1.285.000,00)	36,86%	
2.19 2.19.0.00.0.00.01.0000 2.19.01.2.06.02.5.1.02	Belanja Barang dan Jasa	9.347.317,00	7.373.154,00	(1.974.163,00)	78,88%	
<b>2.19 2.19.0.00.0.00.01.0000 2.19.01.2.06.02.5.2</b>	<b>BELANJA MODAL</b>	<b>105.981.691,00</b>	<b>103.891.000,00</b>	<b>(2.090.691,00)</b>	<b>98,03%</b>	
2.19 2.19.0.00.0.00.01.0000 2.19.01.2.06.02.5.2.02	Belanja Modal Peralatan dan Mesin	105.981.691,00	103.891.000,00	(2.090.691,00)	98,03%	
2.19 2.19.0.00.0.00.01.0000 2.19.01.2.06.03	Penyediaan Peralatan Rumah Tangga	50.001.200,00	46.929.000,00	(3.072.200,00)	93,86%	
<b>2.19 2.19.0.00.0.00.01.0000 2.19.01.2.06.03.5.1</b>	<b>BELANJA OPERASI</b>	<b>50.001.200,00</b>	<b>46.929.000,00</b>	<b>(3.072.200,00)</b>	<b>93,86%</b>	
2.19 2.19.0.00.0.00.01.0000 2.19.01.2.06.03.5.1.02	Belanja Barang dan Jasa	50.001.200,00	46.929.000,00	(3.072.200,00)	93,86%	
2.19 2.19.0.00.0.00.01.0000 2.19.01.2.06.04	Penyediaan Bahan Logistik Kantor	52.774.156,00	52.752.000,00	(22.156,00)	99,96%	
<b>2.19 2.19.0.00.0.00.01.0000 2.19.01.2.06.04.5.1</b>	<b>BELANJA OPERASI</b>	<b>52.774.156,00</b>	<b>52.752.000,00</b>	<b>(22.156,00)</b>	<b>99,96%</b>	
2.19 2.19.0.00.0.00.01.0000 2.19.01.2.06.04.5.1.02	Belanja Barang dan Jasa	52.774.156,00	52.752.000,00	(22.156,00)	99,96%	
2.19 2.19.0.00.0.00.01.0000 2.19.01.2.06.05	Penyediaan Barang Cetak dan Penggandaan	44.219.330,00	38.678.500,00	(5.540.830,00)	87,47%	
<b>2.19 2.19.0.00.0.00.01.0000 2.19.01.2.06.05.5.1</b>	<b>BELANJA OPERASI</b>	<b>44.219.330,00</b>	<b>38.678.500,00</b>	<b>(5.540.830,00)</b>	<b>87,47%</b>	
2.19 2.19.0.00.0.00.01.0000 2.19.01.2.06.05.5.1.02	Belanja Barang dan Jasa	44.219.330,00	38.678.500,00	(5.540.830,00)	87,47%	
2.19 2.19.0.00.0.00.01.0000 2.19.01.2.06.06	Penyediaan Bahan Bacaan dan Peraturan Perundang-undangan	8.100.000,00	8.100.000,00	0,00	100,00%	
<b>2.19 2.19.0.00.0.00.01.0000 2.19.01.2.06.06.5.1</b>	<b>BELANJA OPERASI</b>	<b>8.100.000,00</b>	<b>8.100.000,00</b>	<b>0,00</b>	<b>100,00%</b>	
2.19 2.19.0.00.0.00.01.0000 2.19.01.2.06.06.5.1.02	Belanja Barang dan Jasa	8.100.000,00	8.100.000,00	0,00	100,00%	
2.19 2.19.0.00.0.00.01.0000 2.19.01.2.06.08	Fasilitasi Kunjungan Tamu	33.010.140,00	32.960.000,00	(50.140,00)	99,85%	
<b>2.19 2.19.0.00.0.00.01.0000 2.19.01.2.06.08.5.1</b>	<b>BELANJA OPERASI</b>	<b>33.010.140,00</b>	<b>32.960.000,00</b>	<b>(50.140,00)</b>	<b>99,85%</b>	

KODE REKENING	URAIAN	JUMLAH ( Rp )		BERTAMBAH / BERKURANG		DASAR HUKUM
		ANGGARAN SETELAH PERUBAHAN	REALISASI	( Rp )	%	
1	2	3	4	5 = 4 - 3	6	7
2.19 2.19.0.00.0.00.01.0000 2.19.01.2.06.08.5.1.02	Belanja Barang dan Jasa	33.010.140,00	32.960.000,00	(50.140,00)	99,85%	
2.19 2.19.0.00.0.00.01.0000 2.19.01.2.06.09	Penyelenggaraan Rapat Koordinasi dan Konsultasi SKPD	545.043.800,00	396.679.120,00	(148.364.680,00)	72,78%	
<b>2.19 2.19.0.00.0.00.01.0000 2.19.01.2.06.09.5.1</b>	<b>BELANJA OPERASI</b>	<b>545.043.800,00</b>	<b>396.679.120,00</b>	<b>(148.364.680,00)</b>	<b>72,78%</b>	
2.19 2.19.0.00.0.00.01.0000 2.19.01.2.06.09.5.1.02	Belanja Barang dan Jasa	545.043.800,00	396.679.120,00	(148.364.680,00)	72,78%	
2.19 2.19.0.00.0.00.01.0000 2.19.01.2.06.11	Dukungan Pelaksanaan Sistem Pemerintahan Berbasis Elektronik pada SKPD	378.545.556,00	372.396.850,00	(6.148.706,00)	98,38%	
<b>2.19 2.19.0.00.0.00.01.0000 2.19.01.2.06.11.5.1</b>	<b>BELANJA OPERASI</b>	<b>195.834.486,00</b>	<b>193.125.900,00</b>	<b>(2.708.586,00)</b>	<b>98,62%</b>	
2.19 2.19.0.00.0.00.01.0000 2.19.01.2.06.11.5.1.01	Belanja Pegawai	880.000,00	800.000,00	(80.000,00)	90,91%	
2.19 2.19.0.00.0.00.01.0000 2.19.01.2.06.11.5.1.02	Belanja Barang dan Jasa	194.954.486,00	192.325.900,00	(2.628.586,00)	98,65%	
<b>2.19 2.19.0.00.0.00.01.0000 2.19.01.2.06.11.5.2</b>	<b>BELANJA MODAL</b>	<b>182.711.070,00</b>	<b>179.270.950,00</b>	<b>(3.440.120,00)</b>	<b>98,12%</b>	
2.19 2.19.0.00.0.00.01.0000 2.19.01.2.06.11.5.2.02	Belanja Modal Peralatan dan Mesin	182.711.070,00	179.270.950,00	(3.440.120,00)	98,12%	
<b>2.19 2.19.0.00.0.00.01.0000 2.19.01.2.07</b>	<b>Pengadaan Barang Milik Daerah Penunjang Urusan Pemerintah Daerah</b>	<b>425.137.330,00</b>	<b>413.181.040,00</b>	<b>(11.956.290,00)</b>	<b>97,19%</b>	
2.19 2.19.0.00.0.00.01.0000 2.19.01.2.07.05	Pengadaan Mebel	17.860.000,00	17.350.000,00	(510.000,00)	97,14%	
<b>2.19 2.19.0.00.0.00.01.0000 2.19.01.2.07.05.5.1</b>	<b>BELANJA OPERASI</b>	<b>760.000,00</b>	<b>350.000,00</b>	<b>(410.000,00)</b>	<b>46,05%</b>	
2.19 2.19.0.00.0.00.01.0000 2.19.01.2.07.05.5.1.01	Belanja Pegawai	400.000,00	350.000,00	(50.000,00)	87,50%	
2.19 2.19.0.00.0.00.01.0000 2.19.01.2.07.05.5.1.02	Belanja Barang dan Jasa	360.000,00	0,00	(360.000,00)	0,00%	
<b>2.19 2.19.0.00.0.00.01.0000 2.19.01.2.07.05.5.2</b>	<b>BELANJA MODAL</b>	<b>17.100.000,00</b>	<b>17.000.000,00</b>	<b>(100.000,00)</b>	<b>99,42%</b>	
2.19 2.19.0.00.0.00.01.0000 2.19.01.2.07.05.5.2.02	Belanja Modal Peralatan dan Mesin	17.100.000,00	17.000.000,00	(100.000,00)	99,42%	
2.19 2.19.0.00.0.00.01.0000 2.19.01.2.07.11	Pengadaan Sarana dan Prasarana Pendukung Gedung Kantor atau Bangunan Lainnya	407.277.330,00	395.831.040,00	(11.446.290,00)	97,19%	
<b>2.19 2.19.0.00.0.00.01.0000 2.19.01.2.07.11.5.1</b>	<b>BELANJA OPERASI</b>	<b>37.067.615,00</b>	<b>36.077.540,00</b>	<b>(990.075,00)</b>	<b>97,33%</b>	
2.19 2.19.0.00.0.00.01.0000 2.19.01.2.07.11.5.1.02	Belanja Barang dan Jasa	37.067.615,00	36.077.540,00	(990.075,00)	97,33%	
<b>2.19 2.19.0.00.0.00.01.0000 2.19.01.2.07.11.5.2</b>	<b>BELANJA MODAL</b>	<b>370.209.715,00</b>	<b>359.753.500,00</b>	<b>(10.456.215,00)</b>	<b>97,18%</b>	

KODE REKENING	URAIAN	JUMLAH ( Rp )		BERTAMBAH / BERKURANG		DASAR HUKUM
		ANGGARAN SETELAH PERUBAHAN	REALISASI	( Rp )	%	
1	2	3	4	5 = 4 - 3	6	7
2.19 2.19.0.00.0.00.01.0000 2.19.01.2.07.11.5.2.02	Belanja Modal Peralatan dan Mesin	370.209.715,00	359.753.500,00	(10.456.215,00)	97,18%	
<b>2.19 2.19.0.00.0.00.01.0000 2.19.01.2.08</b>	<b>Penyediaan Jasa Penunjang Urusan Pemerintahan Daerah</b>	<b>743.310.071,00</b>	<b>698.939.564,00</b>	<b>(44.370.507,00)</b>	<b>94,03%</b>	
2.19 2.19.0.00.0.00.01.0000 2.19.01.2.08.01	Penyediaan Jasa Surat Menyurat	500.560,00	500.000,00	(560,00)	99,89%	
<b>2.19 2.19.0.00.0.00.01.0000 2.19.01.2.08.01.5.1</b>	<b>BELANJA OPERASI</b>	<b>500.560,00</b>	<b>500.000,00</b>	<b>(560,00)</b>	<b>99,89%</b>	
2.19 2.19.0.00.0.00.01.0000 2.19.01.2.08.01.5.1.02	Belanja Barang dan Jasa	500.560,00	500.000,00	(560,00)	99,89%	
2.19 2.19.0.00.0.00.01.0000 2.19.01.2.08.02	Penyediaan Jasa Komunikasi, Sumber Daya Air dan Listrik	264.685.600,00	243.866.733,00	(20.818.867,00)	92,13%	
<b>2.19 2.19.0.00.0.00.01.0000 2.19.01.2.08.02.5.1</b>	<b>BELANJA OPERASI</b>	<b>264.685.600,00</b>	<b>243.866.733,00</b>	<b>(20.818.867,00)</b>	<b>92,13%</b>	
2.19 2.19.0.00.0.00.01.0000 2.19.01.2.08.02.5.1.02	Belanja Barang dan Jasa	264.685.600,00	243.866.733,00	(20.818.867,00)	92,13%	
2.19 2.19.0.00.0.00.01.0000 2.19.01.2.08.03	Penyediaan Jasa Peralatan dan Perlengkapan Kantor	67.519.551,00	65.400.000,00	(2.119.551,00)	96,86%	
<b>2.19 2.19.0.00.0.00.01.0000 2.19.01.2.08.03.5.1</b>	<b>BELANJA OPERASI</b>	<b>67.519.551,00</b>	<b>65.400.000,00</b>	<b>(2.119.551,00)</b>	<b>96,86%</b>	
2.19 2.19.0.00.0.00.01.0000 2.19.01.2.08.03.5.1.02	Belanja Barang dan Jasa	67.519.551,00	65.400.000,00	(2.119.551,00)	96,86%	
2.19 2.19.0.00.0.00.01.0000 2.19.01.2.08.04	Penyediaan Jasa Pelayanan Umum Kantor	410.604.360,00	389.172.831,00	(21.431.529,00)	94,78%	
<b>2.19 2.19.0.00.0.00.01.0000 2.19.01.2.08.04.5.1</b>	<b>BELANJA OPERASI</b>	<b>410.604.360,00</b>	<b>389.172.831,00</b>	<b>(21.431.529,00)</b>	<b>94,78%</b>	
2.19 2.19.0.00.0.00.01.0000 2.19.01.2.08.04.5.1.02	Belanja Barang dan Jasa	410.604.360,00	389.172.831,00	(21.431.529,00)	94,78%	
<b>2.19 2.19.0.00.0.00.01.0000 2.19.01.2.09</b>	<b>Pemeliharaan Barang Milik Daerah Penunjang Urusan Pemerintahan Daerah</b>	<b>1.201.756.556,00</b>	<b>1.112.825.322,00</b>	<b>(88.931.234,00)</b>	<b>92,60%</b>	
2.19 2.19.0.00.0.00.01.0000 2.19.01.2.09.01	Penyediaan Jasa Pemeliharaan, Biaya Pemeliharaan dan Pajak Kendaraan Perorangan Dinas atau Kendaraan Dinas Jabatan	36.318.180,00	36.316.200,00	(1.980,00)	99,99%	
<b>2.19 2.19.0.00.0.00.01.0000 2.19.01.2.09.01.5.1</b>	<b>BELANJA OPERASI</b>	<b>36.318.180,00</b>	<b>36.316.200,00</b>	<b>(1.980,00)</b>	<b>99,99%</b>	
2.19 2.19.0.00.0.00.01.0000 2.19.01.2.09.01.5.1.02	Belanja Barang dan Jasa	36.318.180,00	36.316.200,00	(1.980,00)	99,99%	
2.19 2.19.0.00.0.00.01.0000 2.19.01.2.09.02	Penyediaan Jasa Pemeliharaan, Biaya Pemeliharaan, Pajak, dan Perizinan Kendaraan Dinas Operasional atau Lapangan	366.408.880,00	348.618.173,00	(17.790.707,00)	95,14%	
<b>2.19 2.19.0.00.0.00.01.0000 2.19.01.2.09.02.5.1</b>	<b>BELANJA OPERASI</b>	<b>366.408.880,00</b>	<b>348.618.173,00</b>	<b>(17.790.707,00)</b>	<b>95,14%</b>	
2.19 2.19.0.00.0.00.01.0000 2.19.01.2.09.02.5.1.02	Belanja Barang dan Jasa	366.408.880,00	348.618.173,00	(17.790.707,00)	95,14%	



KODE REKENING	URAIAN	JUMLAH ( Rp )		BERTAMBAH / BERKURANG		DASAR HUKUM
		ANGGARAN SETELAH PERUBAHAN	REALISASI	( Rp )	%	
1	2	3	4	5 = 4 - 3	6	7
2.19 2.19.0.00.0.00.01.0000 2.19.01.2.09.05	Pemeliharaan Mebel	3.199.680,00	3.000.000,00	(199.680,00)	93,76%	
<b>2.19 2.19.0.00.0.00.01.0000 2.19.01.2.09.05.5.1</b>	<b>BELANJA OPERASI</b>	<b>3.199.680,00</b>	<b>3.000.000,00</b>	<b>(199.680,00)</b>	<b>93,76%</b>	
2.19 2.19.0.00.0.00.01.0000 2.19.01.2.09.05.5.1.02	Belanja Barang dan Jasa	3.199.680,00	3.000.000,00	(199.680,00)	93,76%	
2.19 2.19.0.00.0.00.01.0000 2.19.01.2.09.09	Pemeliharaan/Rehabilitasi Gedung Kantor dan Bangunan Lainnya	795.829.816,00	724.890.949,00	(70.938.867,00)	91,09%	
<b>2.19 2.19.0.00.0.00.01.0000 2.19.01.2.09.09.5.1</b>	<b>BELANJA OPERASI</b>	<b>439.744.816,00</b>	<b>436.924.000,00</b>	<b>(2.820.816,00)</b>	<b>99,36%</b>	
2.19 2.19.0.00.0.00.01.0000 2.19.01.2.09.09.5.1.02	Belanja Barang dan Jasa	439.744.816,00	436.924.000,00	(2.820.816,00)	99,36%	
<b>2.19 2.19.0.00.0.00.01.0000 2.19.01.2.09.09.5.2</b>	<b>BELANJA MODAL</b>	<b>356.085.000,00</b>	<b>287.966.949,00</b>	<b>(68.118.051,00)</b>	<b>80,87%</b>	
2.19 2.19.0.00.0.00.01.0000 2.19.01.2.09.09.5.2.03	Belanja Modal Gedung dan Bangunan	356.085.000,00	287.966.949,00	(68.118.051,00)	80,87%	
<b>2.19 2.19.0.00.0.00.01.0000 2.19.02</b>	<b>PROGRAM PENGEMBANGAN KAPASITAS DAYA SAING KEPEMUDAAN</b>	<b>1.985.845.990,00</b>	<b>1.931.739.960,00</b>	<b>(54.106.030,00)</b>	<b>97,28%</b>	
<b>2.19 2.19.0.00.0.00.01.0000 2.19.02.2.01</b>	<b>Penyadaran, Pemberdayaan, dan Pengembangan Pemuda dan Kepemudaan Terhadap Pemuda Pelopor Kabupaten/Kota, Wirausaha Muda Pemula, dan Pemuda Kader Kabupaten/Kota</b>	<b>1.102.239.474,00</b>	<b>1.055.472.735,00</b>	<b>(46.766.739,00)</b>	<b>95,76%</b>	
2.19 2.19.0.00.0.00.01.0000 2.19.02.2.01.02	Koordinasi, Sinkronisasi dan Penyelenggaraan Peningkatan Kapasitas Daya Saing Wira Usaha Pemula	358.797.791,00	326.298.266,00	(32.499.525,00)	90,94%	
<b>2.19 2.19.0.00.0.00.01.0000 2.19.02.2.01.02.5.1</b>	<b>BELANJA OPERASI</b>	<b>358.797.791,00</b>	<b>326.298.266,00</b>	<b>(32.499.525,00)</b>	<b>90,94%</b>	
2.19 2.19.0.00.0.00.01.0000 2.19.02.2.01.02.5.1.02	Belanja Barang dan Jasa	358.797.791,00	326.298.266,00	(32.499.525,00)	90,94%	
2.19 2.19.0.00.0.00.01.0000 2.19.02.2.01.03	Koordinasi, Sinkronisasi dan Penyelenggaraan Peningkatan Kapasitas Daya Saing Pemuda Kader Kabupaten/Kota	120.621.990,00	118.070.000,00	(2.551.990,00)	97,88%	
<b>2.19 2.19.0.00.0.00.01.0000 2.19.02.2.01.03.5.1</b>	<b>BELANJA OPERASI</b>	<b>120.621.990,00</b>	<b>118.070.000,00</b>	<b>(2.551.990,00)</b>	<b>97,88%</b>	
2.19 2.19.0.00.0.00.01.0000 2.19.02.2.01.03.5.1.02	Belanja Barang dan Jasa	120.621.990,00	118.070.000,00	(2.551.990,00)	97,88%	
2.19 2.19.0.00.0.00.01.0000 2.19.02.2.01.09	Penyelenggaraan Seleksi dan Pelatihan Pasukan Pengibar Bendera	622.819.693,00	611.104.469,00	(11.715.224,00)	98,12%	
<b>2.19 2.19.0.00.0.00.01.0000 2.19.02.2.01.09.5.1</b>	<b>BELANJA OPERASI</b>	<b>622.819.693,00</b>	<b>611.104.469,00</b>	<b>(11.715.224,00)</b>	<b>98,12%</b>	
2.19 2.19.0.00.0.00.01.0000 2.19.02.2.01.09.5.1.02	Belanja Barang dan Jasa	622.819.693,00	611.104.469,00	(11.715.224,00)	98,12%	
<b>2.19 2.19.0.00.0.00.01.0000 2.19.02.2.02</b>	<b>Pemberdayaan dan Pengembangan Organisasi Kepemudaan Tingkat Daerah Kabupaten/Kota</b>	<b>883.606.516,00</b>	<b>876.267.225,00</b>	<b>(7.339.291,00)</b>	<b>99,17%</b>	
2.19 2.19.0.00.0.00.01.0000 2.19.02.2.02.01	Koordinasi, Sinkronisasi dan Pelaksanaan Pemberdayaan Pemuda atau Organisasi Kepemudaan melalui Kemitraan dengan Dunia Usaha	158.000.000,00	156.964.990,00	(1.035.010,00)	99,34%	

KODE REKENING	URAIAN	JUMLAH ( Rp )		BERTAMBAH / BERKURANG		DASAR HUKUM
		ANGGARAN SETELAH PERUBAHAN	REALISASI	( Rp )	%	
1	2	3	4	5 = 4 - 3	6	7
2.19 2.19.0.00.0.00.01.0000 2.19.02.2.02.01.5.1	<b>BELANJA OPERASI</b>	158.000.000,00	156.964.990,00	(1.035.010,00)	99,34%	
2.19 2.19.0.00.0.00.01.0000 2.19.02.2.02.01.5.1.02	Belanja Barang dan Jasa	158.000.000,00	156.964.990,00	(1.035.010,00)	99,34%	
2.19 2.19.0.00.0.00.01.0000 2.19.02.2.02.02	<i>Peningkatan Kapasitas Pemuda dan Organisasi Kepemudaan Kabupaten/Kota</i>	725.606.516,00	719.302.235,00	(6.304.281,00)	99,13%	
2.19 2.19.0.00.0.00.01.0000 2.19.02.2.02.02.5.1	<b>BELANJA OPERASI</b>	725.606.516,00	719.302.235,00	(6.304.281,00)	99,13%	
2.19 2.19.0.00.0.00.01.0000 2.19.02.2.02.02.5.1.02	Belanja Barang dan Jasa	725.606.516,00	719.302.235,00	(6.304.281,00)	99,13%	
2.19 2.19.0.00.0.00.01.0000 2.19.03	<b>PROGRAM PENGEMBANGAN KAPASITAS DAYA SAING KEOLAHRAGAAN</b>	35.034.709.032,00	31.970.547.340,00	(3.064.161.692,00)	91,25%	
2.19 2.19.0.00.0.00.01.0000 2.19.03.2.01	<i>Pembinaan dan Pengembangan Olahraga Pendidikan pada Jenjang Pendidikan yang menjadi Kewenangan Daerah Kabupaten/Kota</i>	4.330.729.950,00	4.109.267.441,00	(221.462.509,00)	94,89%	
2.19 2.19.0.00.0.00.01.0000 2.19.03.2.01.03	<i>Koordinasi, Sinkronisasi dan Pelaksanaan Penyediaan Sarana dan Prasarana Olahraga Kabupaten/Kota</i>	4.330.729.950,00	4.109.267.441,00	(221.462.509,00)	94,89%	
2.19 2.19.0.00.0.00.01.0000 2.19.03.2.01.03.5.1	<b>BELANJA OPERASI</b>	4.200.573.450,00	3.979.896.941,00	(220.676.509,00)	94,75%	
2.19 2.19.0.00.0.00.01.0000 2.19.03.2.01.03.5.1.01	Belanja Pegawai	1.350.000,00	0,00	(1.350.000,00)	0,00%	
2.19 2.19.0.00.0.00.01.0000 2.19.03.2.01.03.5.1.02	Belanja Barang dan Jasa	4.199.223.450,00	3.979.896.941,00	(219.326.509,00)	94,78%	
2.19 2.19.0.00.0.00.01.0000 2.19.03.2.01.03.5.2	<b>BELANJA MODAL</b>	130.156.500,00	129.370.500,00	(786.000,00)	99,40%	
2.19 2.19.0.00.0.00.01.0000 2.19.03.2.01.03.5.2.02	Belanja Modal Peralatan dan Mesin	30.513.660,00	30.513.660,00	0,00	100,00%	
2.19 2.19.0.00.0.00.01.0000 2.19.03.2.01.03.5.2.03	Belanja Modal Gedung dan Bangunan	99.642.840,00	98.856.840,00	(786.000,00)	99,21%	
2.19 2.19.0.00.0.00.01.0000 2.19.03.2.01.03.5.2.04	Belanja Modal Jalan, Jaringan, dan Irigasi	0,00	0,00	0,00	0,00%	
2.19 2.19.0.00.0.00.01.0000 2.19.03.2.02	<i>Penyelenggaraan Kejuaraan Olahraga Tingkat Daerah Kabupaten/Kota</i>	1.898.080.082,00	1.765.884.632,00	(132.195.450,00)	93,04%	
2.19 2.19.0.00.0.00.01.0000 2.19.03.2.02.01	<i>Penyelenggaraan Kejuaraan Olahraga Multi Event dan Single Event Tingkat Kabupaten/Kota</i>	881.580.000,00	808.059.992,00	(73.520.008,00)	91,66%	
2.19 2.19.0.00.0.00.01.0000 2.19.03.2.02.01.5.1	<b>BELANJA OPERASI</b>	881.580.000,00	808.059.992,00	(73.520.008,00)	91,66%	
2.19 2.19.0.00.0.00.01.0000 2.19.03.2.02.01.5.1.02	Belanja Barang dan Jasa	881.580.000,00	808.059.992,00	(73.520.008,00)	91,66%	
2.19 2.19.0.00.0.00.01.0000 2.19.03.2.02.03	<i>Partisipasi dan Keikutsertaan dalam Penyelenggaraan Kejuaraan</i>	1.016.500.082,00	957.824.640,00	(58.675.442,00)	94,23%	
2.19 2.19.0.00.0.00.01.0000 2.19.03.2.02.03.5.1	<b>BELANJA OPERASI</b>	1.016.500.082,00	957.824.640,00	(58.675.442,00)	94,23%	

KODE REKENING	URAIAN	JUMLAH ( Rp )		BERTAMBAH / BERKURANG		DASAR HUKUM
		ANGGARAN SETELAH PERUBAHAN	REALISASI	( Rp )	%	
1	2	3	4	5 = 4 - 3	6	7
2.19 2.19.0.00.0.00.01.0000 2.19.03.2.02.03.5.1.01	Belanja Pegawai	1.710.000,00	1.000.000,00	(710.000,00)	58,48%	
2.19 2.19.0.00.0.00.01.0000 2.19.03.2.02.03.5.1.02	Belanja Barang dan Jasa	1.014.790.082,00	956.824.640,00	(57.965.442,00)	94,29%	
<b>2.19 2.19.0.00.0.00.01.0000 2.19.03.2.02.03.5.2</b>	<b>BELANJA MODAL</b>	<b>0,00</b>	<b>0,00</b>	<b>0,00</b>	<b>0,00%</b>	
2.19 2.19.0.00.0.00.01.0000 2.19.03.2.02.03.5.2.02	Belanja Modal Peralatan dan Mesin	0,00	0,00	0,00	0,00%	
<b>2.19 2.19.0.00.0.00.01.0000 2.19.03.2.03</b>	<b><i>Pembinaan dan Pengembangan Olahraga Prestasi Tingkat Daerah Provinsi</i></b>	<b>28.013.336.000,00</b>	<b>25.399.797.470,00</b>	<b>(2.613.538.530,00)</b>	<b>90,67%</b>	
2.19 2.19.0.00.0.00.01.0000 2.19.03.2.03.02	<i>Pemusatan Latihan Daerah, Ilmu Pengetahuan dan Teknologi Keolahragaan (Sport Science)</i>	1.550.000.000,00	1.435.569.649,00	(114.430.351,00)	92,62%	
<b>2.19 2.19.0.00.0.00.01.0000 2.19.03.2.03.02.5.1</b>	<b>BELANJA OPERASI</b>	<b>1.550.000.000,00</b>	<b>1.435.569.649,00</b>	<b>(114.430.351,00)</b>	<b>92,62%</b>	
2.19 2.19.0.00.0.00.01.0000 2.19.03.2.03.02.5.1.02	Belanja Barang dan Jasa	1.550.000.000,00	1.435.569.649,00	(114.430.351,00)	92,62%	
2.19 2.19.0.00.0.00.01.0000 2.19.03.2.03.03	<i>Pembinaan dan Pengembangan Atlet Berprestasi Kabupaten/Kota</i>	25.809.342.750,00	23.335.301.521,00	(2.474.041.229,00)	90,41%	
<b>2.19 2.19.0.00.0.00.01.0000 2.19.03.2.03.03.5.1</b>	<b>BELANJA OPERASI</b>	<b>25.809.342.750,00</b>	<b>23.335.301.521,00</b>	<b>(2.474.041.229,00)</b>	<b>90,41%</b>	
2.19 2.19.0.00.0.00.01.0000 2.19.03.2.03.03.5.1.02	Belanja Barang dan Jasa	809.342.750,00	545.589.720,00	(263.753.030,00)	67,41%	
2.19 2.19.0.00.0.00.01.0000 2.19.03.2.03.03.5.1.05	Belanja Hibah	25.000.000.000,00	22.789.711.801,00	(2.210.288.199,00)	91,16%	
2.19 2.19.0.00.0.00.01.0000 2.19.03.2.03.04	<i>Pemberian Penghargaan Olahraga Kabupaten/Kota</i>	653.993.250,00	628.926.300,00	(25.066.950,00)	96,17%	
<b>2.19 2.19.0.00.0.00.01.0000 2.19.03.2.03.04.5.1</b>	<b>BELANJA OPERASI</b>	<b>653.993.250,00</b>	<b>628.926.300,00</b>	<b>(25.066.950,00)</b>	<b>96,17%</b>	
2.19 2.19.0.00.0.00.01.0000 2.19.03.2.03.04.5.1.02	Belanja Barang dan Jasa	653.993.250,00	628.926.300,00	(25.066.950,00)	96,17%	
<b>2.19 2.19.0.00.0.00.01.0000 2.19.03.2.04</b>	<b><i>Pembinaan dan Pengembangan Organisasi Olahraga</i></b>	<b>0,00</b>	<b>0,00</b>	<b>0,00</b>	<b>0,00%</b>	
2.19 2.19.0.00.0.00.01.0000 2.19.03.2.04.04	<i>Pemberian Penghargaan bagi Organisasi Keolahragaan Berprestasi</i>	0,00	0,00	0,00	0,00%	
<b>2.19 2.19.0.00.0.00.01.0000 2.19.03.2.04.04.5.1</b>	<b>BELANJA OPERASI</b>	<b>0,00</b>	<b>0,00</b>	<b>0,00</b>	<b>0,00%</b>	
2.19 2.19.0.00.0.00.01.0000 2.19.03.2.04.04.5.1.02	Belanja Barang dan Jasa	0,00	0,00	0,00	0,00%	
<b>2.19 2.19.0.00.0.00.01.0000 2.19.03.2.05</b>	<b><i>Pembinaan dan Pengembangan Olahraga Rekreasi</i></b>	<b>792.563.000,00</b>	<b>695.597.797,00</b>	<b>(96.965.203,00)</b>	<b>87,77%</b>	
2.19 2.19.0.00.0.00.01.0000 2.19.03.2.05.01	<i>Penyelenggaraan, Pengembangan dan Pemasalan Festival dan Olahraga Rekreasi</i>	120.359.000,00	94.765.275,00	(25.593.725,00)	78,74%	

KODE REKENING	URAIAN	JUMLAH ( Rp )		BERTAMBAH / BERKURANG		DASAR HUKUM
		ANGGARAN SETELAH PERUBAHAN	REALISASI	( Rp )	%	
1	2	3	4	5 = 4 - 3	6	7
2.19 2.19.0.00.0.00.01.0000 2.19.03.2.05.01.5.1	<b>BELANJA OPERASI</b>	120.359.000,00	94.765.275,00	(25.593.725,00)	78,74%	
2.19 2.19.0.00.0.00.01.0000 2.19.03.2.05.01.5.1.02	Belanja Barang dan Jasa	120.359.000,00	94.765.275,00	(25.593.725,00)	78,74%	
2.19 2.19.0.00.0.00.01.0000 2.19.03.2.05.02	<i>Pemberdayaan Perkumpulan Olahraga Rekreasi</i>	206.000.000,00	153.227.020,00	(52.772.980,00)	74,38%	
2.19 2.19.0.00.0.00.01.0000 2.19.03.2.05.02.5.1	<b>BELANJA OPERASI</b>	206.000.000,00	153.227.020,00	(52.772.980,00)	74,38%	
2.19 2.19.0.00.0.00.01.0000 2.19.03.2.05.02.5.1.02	Belanja Barang dan Jasa	206.000.000,00	153.227.020,00	(52.772.980,00)	74,38%	
2.19 2.19.0.00.0.00.01.0000 2.19.03.2.05.03	<i>Penyediaan, Pengembangan dan Pemeliharaan Sarana dan Prasarana Olahraga Rekreasi</i>	416.204.000,00	398.500.502,00	(17.703.498,00)	95,75%	
2.19 2.19.0.00.0.00.01.0000 2.19.03.2.05.03.5.1	<b>BELANJA OPERASI</b>	124.704.000,00	109.161.502,00	(15.542.498,00)	87,54%	
2.19 2.19.0.00.0.00.01.0000 2.19.03.2.05.03.5.1.01	Belanja Pegawai	0,00	0,00	0,00	0,00%	
2.19 2.19.0.00.0.00.01.0000 2.19.03.2.05.03.5.1.02	Belanja Barang dan Jasa	124.704.000,00	109.161.502,00	(15.542.498,00)	87,54%	
2.19 2.19.0.00.0.00.01.0000 2.19.03.2.05.03.5.2	<b>BELANJA MODAL</b>	291.500.000,00	289.339.000,00	(2.161.000,00)	99,26%	
2.19 2.19.0.00.0.00.01.0000 2.19.03.2.05.03.5.2.03	Belanja Modal Gedung dan Bangunan	291.500.000,00	289.339.000,00	(2.161.000,00)	99,26%	
2.19 2.19.0.00.0.00.01.0000 2.19.03.2.05.04	<i>Pengembangan Olahraga Wisata, Tantangan dan Petualangan</i>	0,00	0,00	0,00	0,00%	
2.19 2.19.0.00.0.00.01.0000 2.19.03.2.05.04.5.1	<b>BELANJA OPERASI</b>	0,00	0,00	0,00	0,00%	
2.19 2.19.0.00.0.00.01.0000 2.19.03.2.05.04.5.1.02	Belanja Barang dan Jasa	0,00	0,00	0,00	0,00%	
2.19 2.19.0.00.0.00.01.0000 2.19.03.2.05.05	<i>Pemanfaatan Olahraga Tradisional dalam Masyarakat</i>	50.000.000,00	49.105.000,00	(895.000,00)	98,21%	
2.19 2.19.0.00.0.00.01.0000 2.19.03.2.05.05.5.1	<b>BELANJA OPERASI</b>	50.000.000,00	49.105.000,00	(895.000,00)	98,21%	
2.19 2.19.0.00.0.00.01.0000 2.19.03.2.05.05.5.1.02	Belanja Barang dan Jasa	50.000.000,00	49.105.000,00	(895.000,00)	98,21%	
2.19 2.19.0.00.0.00.01.0000 2.19.04	<b>PROGRAM PENGEMBANGAN KAPASITAS KEPRAMUKAAN</b>	2.170.083.000,00	2.166.883.000,00	(3.200.000,00)	99,85%	
2.19 2.19.0.00.0.00.01.0000 2.19.04.2.01	<i>Pembinaan dan Pengembangan Organisasi Kepramukaan</i>	2.170.083.000,00	2.166.883.000,00	(3.200.000,00)	99,85%	
2.19 2.19.0.00.0.00.01.0000 2.19.04.2.01.05	<i>Penyelenggaraan Kegiatan Kepramukaan Tingkat Daerah</i>	2.170.083.000,00	2.166.883.000,00	(3.200.000,00)	99,85%	
2.19 2.19.0.00.0.00.01.0000 2.19.04.2.01.05.5.1	<b>BELANJA OPERASI</b>	2.170.083.000,00	2.166.883.000,00	(3.200.000,00)	99,85%	

KODE REKENING	URAIAN	JUMLAH ( Rp )		BERTAMBAH / BERKURANG		DASAR HUKUM
		ANGGARAN SETELAH PERUBAHAN	REALISASI	( Rp )	%	
1	2	3	4	5 = 4 - 3	6	7
2.19 2.19.0.00.0.00.01.0000 2.19.04.2.01.05.5.1.05	Belanja Hibah	2.170.083.000,00	2.166.883.000,00	(3.200.000,00)	99,85%	
	SURPLUS/DEFISIT	(43.135.451.214)	(43.642.385.357)	(506.934.143,00)	101,18%	



**PEMERINTAH KOTA SEMARANG**  
**RINCIAN APBD MENURUT URUSAN PEMERINTAHAN DAERAH, ORGANISASI, PROGRAM, KEGIATAN, SUB KEGIATAN, KELOMPOK, DAN**  
**JENIS PENDAPATAN, BELANJA, DAN PEMBIAYAAN**  
**TAHUN ANGGARAN 2022**



Urusan Pemerintahan : 2.22 Urusan Pemerintahan Wajib yang Tidak Berkaitan dengan Pelayanan Dasar

3.26 Urusan Pemerintahan Pilihan

Bidang Urusan : URUSAN PEMERINTAHAN BIDANG KEBUDAYAAN DAN PARIWISATA

Organisasi : 2.22.3.26.0.00.01.0000 DINAS KEBUDAYAAN DAN PARIWISATA

KODE REKENING	URAIAN	JUMLAH ( Rp )		BERTAMBAH / BERKURANG		DASAR HUKUM
		ANGGARAN SETELAH PERUBAHAN	REALISASI	( Rp )	%	
1	2	3	4	5 = 4 - 3	6	7
2,22 2.22.3.26.0.00.01.0000 2.22.00.0.00.00.4	PENDAPATAN DAERAH	3.087.000.000,00	4.764.652.975,00	1.677.652.975,00	154,35%	
2,22 2.22.3.26.0.00.01.0000 2.22.00.0.00.00.4.1	PENDAPATAN ASLI DAERAH (PAD)	3.087.000.000,00	4.764.652.975,00	1.677.652.975,00	154,35%	
2,22 2.22.3.26.0.00.01.0000 2.22.00.0.00.00.4.1.02	Retribusi Daerah	3.087.000.000,00	4.764.652.975,00	1.677.652.975,00	154,35%	
2,22 2.22.3.26.0.00.01.0000 2.22.01.2.01.01.5	BELANJA DAERAH	51.036.109.999,00	46.684.619.391,00	(4.351.490.608,00)	91,47%	
2,22 2.22.3.26.0.00.01.0000 2.22.01	PROGRAM PENUNJANG URUSAN PEMERINTAHAN DAERAH KABUPATEN/KOTA	17.910.467.456,00	16.739.978.442,00	(1.170.489.014,00)	93,46%	
2,22 2.22.3.26.0.00.01.0000 2.22.01.2.01	Perencanaan, Penganggaran, dan Evaluasi Kinerja Perangkat Daerah	2.546.133,00	100.000,00	(2.446.133,00)	3,93%	
2,22 2.22.3.26.0.00.01.0000 2.22.01.2.01.01	Penyusunan Dokumen Perencanaan Perangkat Daerah	699.317,00	0,00	(699.317,00)	0,00%	
2,22 2.22.3.26.0.00.01.0000 2.22.01.2.01.01.5.1	BELANJA OPERASI	699.317,00	0,00	(699.317,00)	0,00%	
2,22 2.22.3.26.0.00.01.0000 2.22.01.2.01.01.5.1.02	Belanja Barang dan Jasa	699.317,00	0,00	(699.317,00)	0,00%	
2,22 2.22.3.26.0.00.01.0000 2.22.01.2.01.02	Koordinasi dan Penyusunan Dokumen RKA-SKPD	284.658,00	0,00	(284.658,00)	0,00%	

KODE REKENING	URAIAN	JUMLAH ( Rp )		BERTAMBAH / BERKURANG		DASAR HUKUM
		ANGGARAN SETELAH PERUBAHAN	REALISASI	( Rp )	%	
1	2	3	4	5 = 4 - 3	6	7
2,22 2.22.3.26.0.00.01.0000 2.22.01.2.01.02.5.1	<b>BELANJA OPERASI</b>	<b>284.658,00</b>	<b>0,00</b>	<b>(284.658,00)</b>	<b>0,00%</b>	
2,22 2.22.3.26.0.00.01.0000 2.22.01.2.01.02.5.1.02	Belanja Barang dan Jasa	284.658,00	0,00	(284.658,00)	0,00%	
2,22 2.22.3.26.0.00.01.0000 2.22.01.2.01.03	<i>Koordinasi dan Penyusunan Dokumen Perubahan RKA-SKPD</i>	333.478,00	0,00	(333.478,00)	0,00%	
2,22 2.22.3.26.0.00.01.0000 2.22.01.2.01.03.5.1	<b>BELANJA OPERASI</b>	<b>333.478,00</b>	<b>0,00</b>	<b>(333.478,00)</b>	<b>0,00%</b>	
2,22 2.22.3.26.0.00.01.0000 2.22.01.2.01.03.5.1.02	Belanja Barang dan Jasa	333.478,00	0,00	(333.478,00)	0,00%	
2,22 2.22.3.26.0.00.01.0000 2.22.01.2.01.04	<i>Koordinasi dan Penyusunan DPA-SKPD</i>	284.658,00	0,00	(284.658,00)	0,00%	
2,22 2.22.3.26.0.00.01.0000 2.22.01.2.01.04.5.1	<b>BELANJA OPERASI</b>	<b>284.658,00</b>	<b>0,00</b>	<b>(284.658,00)</b>	<b>0,00%</b>	
2,22 2.22.3.26.0.00.01.0000 2.22.01.2.01.04.5.1.02	Belanja Barang dan Jasa	284.658,00	0,00	(284.658,00)	0,00%	
2,22 2.22.3.26.0.00.01.0000 2.22.01.2.01.05	<i>Koordinasi dan Penyusunan Perubahan DPA-SKPD</i>	333.478,00	0,00	(333.478,00)	0,00%	
2,22 2.22.3.26.0.00.01.0000 2.22.01.2.01.05.5.1	<b>BELANJA OPERASI</b>	<b>333.478,00</b>	<b>0,00</b>	<b>(333.478,00)</b>	<b>0,00%</b>	
2,22 2.22.3.26.0.00.01.0000 2.22.01.2.01.05.5.1.02	Belanja Barang dan Jasa	333.478,00	0,00	(333.478,00)	0,00%	
2,22 2.22.3.26.0.00.01.0000 2.22.01.2.01.07	<i>Evaluasi Kinerja Perangkat Daerah</i>	610.544,00	100.000,00	(510.544,00)	16,38%	
2,22 2.22.3.26.0.00.01.0000 2.22.01.2.01.07.5.1	<b>BELANJA OPERASI</b>	<b>610.544,00</b>	<b>100.000,00</b>	<b>(510.544,00)</b>	<b>16,38%</b>	
2,22 2.22.3.26.0.00.01.0000 2.22.01.2.01.07.5.1.02	Belanja Barang dan Jasa	610.544,00	100.000,00	(510.544,00)	16,38%	
2,22 2.22.3.26.0.00.01.0000 2.22.01.2.02	<b>Administrasi Keuangan Perangkat Daerah</b>	<b>12.019.954.230,00</b>	<b>11.604.466.230,00</b>	<b>(415.488.000,00)</b>	<b>96,54%</b>	
2,22 2.22.3.26.0.00.01.0000 2.22.01.2.02.01	<i>Penyediaan Gaji dan Tunjangan ASN</i>	11.572.859.278,00	11.227.146.686,00	(345.712.592,00)	97,01%	
2,22 2.22.3.26.0.00.01.0000 2.22.01.2.02.01.5.1	<b>BELANJA OPERASI</b>	<b>11.572.859.278,00</b>	<b>11.227.146.686,00</b>	<b>(345.712.592,00)</b>	<b>97,01%</b>	
2,22 2.22.3.26.0.00.01.0000 2.22.01.2.02.01.5.1.01	Belanja Pegawai	11.572.859.278,00	11.227.146.686,00	(345.712.592,00)	97,01%	
2,22 2.22.3.26.0.00.01.0000 2.22.01.2.02.02	<i>Penyediaan Administrasi Pelaksanaan Tugas ASN</i>	446.442.400,00	377.319.544,00	(69.122.856,00)	84,52%	
2,22 2.22.3.26.0.00.01.0000 2.22.01.2.02.02.5.1	<b>BELANJA OPERASI</b>	<b>446.442.400,00</b>	<b>377.319.544,00</b>	<b>(69.122.856,00)</b>	<b>84,52%</b>	
2,22 2.22.3.26.0.00.01.0000 2.22.01.2.02.02.5.1.01	Belanja Pegawai	363.100.000,00	301.390.000,00	(61.710.000,00)	83,00%	

KODE REKENING	URAIAN	JUMLAH ( Rp )		BERTAMBAH / BERKURANG		DASAR HUKUM
		ANGGARAN SETELAH PERUBAHAN	REALISASI	( Rp )	%	
1	2	3	4	5 = 4 - 3	6	7
2,22 2.22.3.26.0.00.01.0000 2.22.01.2.02.02.5.1.02	Belanja Barang dan Jasa	83.342.400,00	75.929.544,00	(7.412.856,00)	91,11%	
2,22 2.22.3.26.0.00.01.0000 2.22.01.2.02.05	Koordinasi dan Penyusunan Laporan Keuangan Akhir Tahun SKPD	289.912,00	0,00	(289.912,00)	0,00%	
<b>2,22 2.22.3.26.0.00.01.0000 2.22.01.2.02.05.5.1</b>	<b>BELANJA OPERASI</b>	<b>289.912,00</b>	<b>0,00</b>	<b>(289.912,00)</b>	<b>0,00%</b>	
2,22 2.22.3.26.0.00.01.0000 2.22.01.2.02.05.5.1.02	Belanja Barang dan Jasa	289.912,00	0,00	(289.912,00)	0,00%	
2,22 2.22.3.26.0.00.01.0000 2.22.01.2.02.07	Koordinasi dan Penyusunan Laporan Keuangan Bulanan/Triwulanan/Semesteran SKPD	181.320,00	0,00	(181.320,00)	0,00%	
<b>2,22 2.22.3.26.0.00.01.0000 2.22.01.2.02.07.5.1</b>	<b>BELANJA OPERASI</b>	<b>181.320,00</b>	<b>0,00</b>	<b>(181.320,00)</b>	<b>0,00%</b>	
2,22 2.22.3.26.0.00.01.0000 2.22.01.2.02.07.5.1.02	Belanja Barang dan Jasa	181.320,00	0,00	(181.320,00)	0,00%	
2,22 2.22.3.26.0.00.01.0000 2.22.01.2.02.08	Penyusunan Pelaporan dan Analisis Prognosis Realisasi Anggaran	181.320,00	0,00	(181.320,00)	0,00%	
<b>2,22 2.22.3.26.0.00.01.0000 2.22.01.2.02.08.5.1</b>	<b>BELANJA OPERASI</b>	<b>181.320,00</b>	<b>0,00</b>	<b>(181.320,00)</b>	<b>0,00%</b>	
2,22 2.22.3.26.0.00.01.0000 2.22.01.2.02.08.5.1.02	Belanja Barang dan Jasa	181.320,00	0,00	(181.320,00)	0,00%	
<b>2,22 2.22.3.26.0.00.01.0000 2.22.01.2.05</b>	<b>Administrasi Kepegawaian Perangkat Daerah</b>	<b>211.300.000,00</b>	<b>206.890.000,00</b>	<b>(4.410.000,00)</b>	<b>97,91%</b>	
2,22 2.22.3.26.0.00.01.0000 2.22.01.2.05.10	Sosialisasi Peraturan Perundang-Undangan	200.000.000,00	196.990.000,00	(3.010.000,00)	98,50%	
<b>2,22 2.22.3.26.0.00.01.0000 2.22.01.2.05.10.5.1</b>	<b>BELANJA OPERASI</b>	<b>200.000.000,00</b>	<b>196.990.000,00</b>	<b>(3.010.000,00)</b>	<b>98,50%</b>	
2,22 2.22.3.26.0.00.01.0000 2.22.01.2.05.10.5.1.02	Belanja Barang dan Jasa	200.000.000,00	196.990.000,00	(3.010.000,00)	98,50%	
2,22 2.22.3.26.0.00.01.0000 2.22.01.2.05.11	Bimbingan Teknis Implementasi Peraturan Perundang-Undangan	11.300.000,00	9.900.000,00	(1.400.000,00)	87,61%	
<b>2,22 2.22.3.26.0.00.01.0000 2.22.01.2.05.11.5.1</b>	<b>BELANJA OPERASI</b>	<b>11.300.000,00</b>	<b>9.900.000,00</b>	<b>(1.400.000,00)</b>	<b>87,61%</b>	
2,22 2.22.3.26.0.00.01.0000 2.22.01.2.05.11.5.1.02	Belanja Barang dan Jasa	11.300.000,00	9.900.000,00	(1.400.000,00)	87,61%	
<b>2,22 2.22.3.26.0.00.01.0000 2.22.01.2.06</b>	<b>Administrasi Umum Perangkat Daerah</b>	<b>1.890.648.170,00</b>	<b>1.828.469.357,00</b>	<b>(62.178.813,00)</b>	<b>96,71%</b>	
2,22 2.22.3.26.0.00.01.0000 2.22.01.2.06.01	Penyediaan Komponen Instalasi Listrik/Penerangan Bangunan Kantor	206.918.400,00	206.507.820,00	(410.580,00)	99,80%	
<b>2,22 2.22.3.26.0.00.01.0000 2.22.01.2.06.01.5.1</b>	<b>BELANJA OPERASI</b>	<b>206.918.400,00</b>	<b>206.507.820,00</b>	<b>(410.580,00)</b>	<b>99,80%</b>	
2,22 2.22.3.26.0.00.01.0000 2.22.01.2.06.01.5.1.02	Belanja Barang dan Jasa	206.918.400,00	206.507.820,00	(410.580,00)	99,80%	



KODE REKENING	URAIAN	JUMLAH ( Rp )		BERTAMBAH / BERKURANG		DASAR HUKUM
		ANGGARAN SETELAH PERUBAHAN	REALISASI	( Rp )	%	
1	2	3	4	5 = 4 - 3	6	7
2,22 2.22.3.26.0.00.01.0000 2.22.01.2.06.03	Penyediaan Peralatan Rumah Tangga	57.941.760,00	56.640.200,00	(1.301.560,00)	97,75%	
<b>2,22 2.22.3.26.0.00.01.0000 2.22.01.2.06.03.5.1</b>	<b>BELANJA OPERASI</b>	<b>29.113.770,00</b>	<b>28.920.200,00</b>	<b>(193.570,00)</b>	<b>99,34%</b>	
2,22 2.22.3.26.0.00.01.0000 2.22.01.2.06.03.5.1.02	Belanja Barang dan Jasa	29.113.770,00	28.920.200,00	(193.570,00)	99,34%	
<b>2,22 2.22.3.26.0.00.01.0000 2.22.01.2.06.03.5.2</b>	<b>BELANJA MODAL</b>	<b>28.827.990,00</b>	<b>27.720.000,00</b>	<b>(1.107.990,00)</b>	<b>96,16%</b>	
2,22 2.22.3.26.0.00.01.0000 2.22.01.2.06.03.5.2.02	Belanja Modal Peralatan dan Mesin	28.827.990,00	27.720.000,00	(1.107.990,00)	96,16%	
2,22 2.22.3.26.0.00.01.0000 2.22.01.2.06.04	Penyediaan Bahan Logistik Kantor	136.582.550,00	135.554.350,00	(1.028.200,00)	99,25%	
<b>2,22 2.22.3.26.0.00.01.0000 2.22.01.2.06.04.5.1</b>	<b>BELANJA OPERASI</b>	<b>136.582.550,00</b>	<b>135.554.350,00</b>	<b>(1.028.200,00)</b>	<b>99,25%</b>	
2,22 2.22.3.26.0.00.01.0000 2.22.01.2.06.04.5.1.02	Belanja Barang dan Jasa	136.582.550,00	135.554.350,00	(1.028.200,00)	99,25%	
2,22 2.22.3.26.0.00.01.0000 2.22.01.2.06.05	Penyediaan Barang Cetak dan Penggandaan	45.305.226,00	41.874.000,00	(3.431.226,00)	92,43%	
<b>2,22 2.22.3.26.0.00.01.0000 2.22.01.2.06.05.5.1</b>	<b>BELANJA OPERASI</b>	<b>45.305.226,00</b>	<b>41.874.000,00</b>	<b>(3.431.226,00)</b>	<b>92,43%</b>	
2,22 2.22.3.26.0.00.01.0000 2.22.01.2.06.05.5.1.02	Belanja Barang dan Jasa	45.305.226,00	41.874.000,00	(3.431.226,00)	92,43%	
2,22 2.22.3.26.0.00.01.0000 2.22.01.2.06.08	Fasilitasi Kunjungan Tamu	1.072.228.000,00	1.024.861.416,00	(47.366.584,00)	95,58%	
<b>2,22 2.22.3.26.0.00.01.0000 2.22.01.2.06.08.5.1</b>	<b>BELANJA OPERASI</b>	<b>1.072.228.000,00</b>	<b>1.024.861.416,00</b>	<b>(47.366.584,00)</b>	<b>95,58%</b>	
2,22 2.22.3.26.0.00.01.0000 2.22.01.2.06.08.5.1.02	Belanja Barang dan Jasa	1.072.228.000,00	1.024.861.416,00	(47.366.584,00)	95,58%	
2,22 2.22.3.26.0.00.01.0000 2.22.01.2.06.09	Penyelenggaraan Rapat Koordinasi dan Konsultasi SKPD	171.820.964,00	171.526.571,00	(294.393,00)	99,83%	
<b>2,22 2.22.3.26.0.00.01.0000 2.22.01.2.06.09.5.1</b>	<b>BELANJA OPERASI</b>	<b>171.820.964,00</b>	<b>171.526.571,00</b>	<b>(294.393,00)</b>	<b>99,83%</b>	
2,22 2.22.3.26.0.00.01.0000 2.22.01.2.06.09.5.1.02	Belanja Barang dan Jasa	171.820.964,00	171.526.571,00	(294.393,00)	99,83%	
2,22 2.22.3.26.0.00.01.0000 2.22.01.2.06.11	Dukungan Pelaksanaan Sistem Pemerintahan Berbasis Elektronik pada SKPD	199.851.270,00	191.505.000,00	(8.346.270,00)	95,82%	
<b>2,22 2.22.3.26.0.00.01.0000 2.22.01.2.06.11.5.1</b>	<b>BELANJA OPERASI</b>	<b>117.954.480,00</b>	<b>116.000.000,00</b>	<b>(1.954.480,00)</b>	<b>98,34%</b>	
2,22 2.22.3.26.0.00.01.0000 2.22.01.2.06.11.5.1.02	Belanja Barang dan Jasa	117.954.480,00	116.000.000,00	(1.954.480,00)	98,34%	
<b>2,22 2.22.3.26.0.00.01.0000 2.22.01.2.06.11.5.2</b>	<b>BELANJA MODAL</b>	<b>81.896.790,00</b>	<b>75.505.000,00</b>	<b>(6.391.790,00)</b>	<b>92,20%</b>	

KODE REKENING	URAIAN	JUMLAH ( Rp )		BERTAMBAH / BERKURANG		DASAR HUKUM
		ANGGARAN SETELAH PERUBAHAN	REALISASI	( Rp )	%	
1	2	3	4	5 = 4 - 3	6	7
2,22 2.22.3.26.0.00.01.0000 2.22.01.2.06.11.5.2.02	Belanja Modal Peralatan dan Mesin	81.896.790,00	75.505.000,00	(6.391.790,00)	92,20%	
<b>2,22 2.22.3.26.0.00.01.0000 2.22.01.2.07</b>	<b>Pengadaan Barang Milik Daerah Penunjang Urusan Pemerintah Daerah</b>	<b>21.465.513,00</b>	<b>20.120.000,00</b>	<b>(1.345.513,00)</b>	<b>93,73%</b>	
2,22 2.22.3.26.0.00.01.0000 2.22.01.2.07.06	Pengadaan Peralatan dan Mesin Lainnya	21.465.513,00	20.120.000,00	(1.345.513,00)	93,73%	
<b>2,22 2.22.3.26.0.00.01.0000 2.22.01.2.07.06.5.2</b>	<b>BELANJA MODAL</b>	<b>21.465.513,00</b>	<b>20.120.000,00</b>	<b>(1.345.513,00)</b>	<b>93,73%</b>	
2,22 2.22.3.26.0.00.01.0000 2.22.01.2.07.06.5.2.02	Belanja Modal Peralatan dan Mesin	21.465.513,00	20.120.000,00	(1.345.513,00)	93,73%	
<b>2,22 2.22.3.26.0.00.01.0000 2.22.01.2.08</b>	<b>Penyediaan Jasa Penunjang Urusan Pemerintahan Daerah</b>	<b>2.482.331.889,00</b>	<b>1.925.010.897,00</b>	<b>(557.320.992,00)</b>	<b>77,55%</b>	
2,22 2.22.3.26.0.00.01.0000 2.22.01.2.08.02	Penyediaan Jasa Komunikasi, Sumber Daya Air dan Listrik	863.280.928,00	534.764.017,00	(328.516.911,00)	0,00%	
<b>2,22 2.22.3.26.0.00.01.0000 2.22.01.2.08.02.5.1</b>	<b>BELANJA OPERASI</b>	<b>863.280.928,00</b>	<b>534.764.017,00</b>	<b>(328.516.911,00)</b>	<b>0,00%</b>	
2,22 2.22.3.26.0.00.01.0000 2.22.01.2.08.02.5.1.02	Belanja Barang dan Jasa	863.280.928,00	534.764.017,00	(328.516.911,00)	61,95%	
2,22 2.22.3.26.0.00.01.0000 2.22.01.2.08.04	Penyediaan Jasa Pelayanan Umum Kantor	1.619.050.961,00	1.390.246.880,00	(228.804.081,00)	85,87%	
<b>2,22 2.22.3.26.0.00.01.0000 2.22.01.2.08.04.5.1</b>	<b>BELANJA OPERASI</b>	<b>1.619.050.961,00</b>	<b>1.390.246.880,00</b>	<b>(228.804.081,00)</b>	<b>85,87%</b>	
2,22 2.22.3.26.0.00.01.0000 2.22.01.2.08.04.5.1.02	Belanja Barang dan Jasa	1.619.050.961,00	1.390.246.880,00	(228.804.081,00)	85,87%	
<b>2,22 2.22.3.26.0.00.01.0000 2.22.01.2.09</b>	<b>Pemeliharaan Barang Milik Daerah Penunjang Urusan Pemerintahan Daerah</b>	<b>1.282.221.521,00</b>	<b>1.154.921.958,00</b>	<b>(127.299.563,00)</b>	<b>90,07%</b>	
2,22 2.22.3.26.0.00.01.0000 2.22.01.2.09.02	Penyediaan Jasa Pemeliharaan, Biaya Pemeliharaan, Pajak, dan Perizinan Kendaraan Dinas Operasional atau Lapangan	348.098.062,00	295.199.558,00	(52.898.504,00)	84,80%	
<b>2,22 2.22.3.26.0.00.01.0000 2.22.01.2.09.02.5.1</b>	<b>BELANJA OPERASI</b>	<b>348.098.062,00</b>	<b>295.199.558,00</b>	<b>(52.898.504,00)</b>	<b>84,80%</b>	
2,22 2.22.3.26.0.00.01.0000 2.22.01.2.09.02.5.1.02	Belanja Barang dan Jasa	348.098.062,00	295.199.558,00	(52.898.504,00)	84,80%	
2,22 2.22.3.26.0.00.01.0000 2.22.01.2.09.06	Pemeliharaan Peralatan dan Mesin Lainnya	2.318.180,00	1.200.000,00	(1.118.180,00)	51,76%	
<b>2,22 2.22.3.26.0.00.01.0000 2.22.01.2.09.06.5.1</b>	<b>BELANJA OPERASI</b>	<b>2.318.180,00</b>	<b>1.200.000,00</b>	<b>(1.118.180,00)</b>	<b>51,76%</b>	
2,22 2.22.3.26.0.00.01.0000 2.22.01.2.09.06.5.1.02	Belanja Barang dan Jasa	2.318.180,00	1.200.000,00	(1.118.180,00)	51,76%	
2,22 2.22.3.26.0.00.01.0000 2.22.01.2.09.09	Pemeliharaan/Rehabilitasi Gedung Kantor dan Bangunan Lainnya	744.023.819,00	743.453.000,00	(570.819,00)	99,92%	
<b>2,22 2.22.3.26.0.00.01.0000 2.22.01.2.09.09.5.1</b>	<b>BELANJA OPERASI</b>	<b>744.023.819,00</b>	<b>743.453.000,00</b>	<b>(570.819,00)</b>	<b>99,92%</b>	

KODE REKENING	URAIAN	JUMLAH ( Rp )		BERTAMBAH / BERKURANG		DASAR HUKUM
		ANGGARAN SETELAH PERUBAHAN	REALISASI	( Rp )	%	
1	2	3	4	5 = 4 - 3	6	7
2,22 2.22.3.26.0.00.01.0000 2.22.01.2.09.09.5.1.02	Belanja Barang dan Jasa	744.023.819,00	743.453.000,00	(570.819,00)	99,92%	
2,22 2.22.3.26.0.00.01.0000 2.22.01.2.09.10	<i>Pemeliharaan/Rehabilitasi Sarana dan Prasarana Gedung Kantor atau Bangunan Lainnya</i>	187.781.460,00	115.069.400,00	(72.712.060,00)	61,28%	
<b>2,22 2.22.3.26.0.00.01.0000 2.22.01.2.09.10.5.1</b>	<b>BELANJA OPERASI</b>	<b>183.868.740,00</b>	<b>115.069.400,00</b>	<b>(68.799.340,00)</b>	<b>62,58%</b>	
2,22 2.22.3.26.0.00.01.0000 2.22.01.2.09.10.5.1.02	Belanja Barang dan Jasa	183.868.740,00	115.069.400,00	(68.799.340,00)	62,58%	
<b>2,22 2.22.3.26.0.00.01.0000 2.22.01.2.09.10.5.2</b>	<b>BELANJA MODAL</b>	<b>3.912.720,00</b>	<b>0,00</b>	<b>(3.912.720,00)</b>	<b>0,00%</b>	
2,22 2.22.3.26.0.00.01.0000 2.22.01.2.09.10.5.2.02	Belanja Modal Peralatan dan Mesin	3.912.720,00	0,00	(3.912.720,00)	0,00%	
<b>2,22 2.22.3.26.0.00.01.0000 2.22.02</b>	<b>PROGRAM PENGEMBANGAN KEBUDAYAAN</b>	<b>6.483.400.599,00</b>	<b>6.118.069.316,00</b>	<b>(365.331.283,00)</b>	<b>94,37%</b>	
<b>2,22 2.22.3.26.0.00.01.0000 2.22.02.2.01</b>	<b><i>Pengelolaan Kebudayaan yang Masyarakat Pelakunya dalam Daerah Kabupaten/Kota</i></b>	<b>1.111.003.190,00</b>	<b>1.102.174.772,00</b>	<b>(8.828.418,00)</b>	<b>99,21%</b>	
2,22 2.22.3.26.0.00.01.0000 2.22.02.2.01.01	<i>Pelindungan, Pengembangan, Pemanfaatan Objek Pemajuan Kebudayaan</i>	1.111.003.190,00	1.102.174.772,00	(8.828.418,00)	99,21%	
<b>2,22 2.22.3.26.0.00.01.0000 2.22.02.2.01.01.5.1</b>	<b>BELANJA OPERASI</b>	<b>1.111.003.190,00</b>	<b>1.102.174.772,00</b>	<b>(8.828.418,00)</b>	<b>99,21%</b>	
2,22 2.22.3.26.0.00.01.0000 2.22.02.2.01.01.5.1.02	Belanja Barang dan Jasa	1.111.003.190,00	1.102.174.772,00	(8.828.418,00)	99,21%	
<b>2,22 2.22.3.26.0.00.01.0000 2.22.02.2.02</b>	<b><i>Pelestarian Kesenian Tradisional yang Masyarakat Pelakunya dalam Daerah Kabupaten/Kota</i></b>	<b>4.464.386.000,00</b>	<b>4.360.424.772,00</b>	<b>(103.961.228,00)</b>	<b>97,67%</b>	
2,22 2.22.3.26.0.00.01.0000 2.22.02.2.02.01	<i>Pelindungan, Pengembangan, Pemanfaatan Objek Pemajuan Tradisi Budaya</i>	4.464.386.000,00	4.360.424.772,00	(103.961.228,00)	97,67%	
<b>2,22 2.22.3.26.0.00.01.0000 2.22.02.2.02.01.5.1</b>	<b>BELANJA OPERASI</b>	<b>4.464.386.000,00</b>	<b>4.360.424.772,00</b>	<b>(103.961.228,00)</b>	<b>97,67%</b>	
2,22 2.22.3.26.0.00.01.0000 2.22.02.2.02.01.5.1.02	Belanja Barang dan Jasa	4.464.386.000,00	4.360.424.772,00	(103.961.228,00)	97,67%	
<b>2,22 2.22.3.26.0.00.01.0000 2.22.02.2.03</b>	<b><i>Pembinaan Lembaga Adat yang Penganutnya dalam Daerah Kabupaten/Kota</i></b>	<b>908.011.409,00</b>	<b>655.469.772,00</b>	<b>(252.541.637,00)</b>	<b>72,19%</b>	
2,22 2.22.3.26.0.00.01.0000 2.22.02.2.03.02	<i>Pembinaan Sumber Daya Manusia, Lembaga, dan Pranata Adat</i>	908.011.409,00	655.469.772,00	(252.541.637,00)	72,19%	
<b>2,22 2.22.3.26.0.00.01.0000 2.22.02.2.03.02.5.1</b>	<b>BELANJA OPERASI</b>	<b>908.011.409,00</b>	<b>655.469.772,00</b>	<b>(252.541.637,00)</b>	<b>72,19%</b>	
2,22 2.22.3.26.0.00.01.0000 2.22.02.2.03.02.5.1.01	Belanja Pegawai	850.000,00	450.000,00	(400.000,00)	52,94%	
2,22 2.22.3.26.0.00.01.0000 2.22.02.2.03.02.5.1.02	Belanja Barang dan Jasa	907.161.409,00	655.019.772,00	(252.141.637,00)	72,21%	
<b>2,22 2.22.3.26.0.00.01.0000 2.22.03</b>	<b>PROGRAM PENGEMBANGAN KESENIAN TRADISIONAL</b>	<b>3.092.102.780,00</b>	<b>2.796.065.813,00</b>	<b>(296.036.967,00)</b>	<b>90,43%</b>	

KODE REKENING	URAIAN	JUMLAH ( Rp )		BERTAMBAH / BERKURANG		DASAR HUKUM
		ANGGARAN SETELAH PERUBAHAN	REALISASI	( Rp )	%	
1	2	3	4	5 = 4 - 3	6	7
2,22	2.22.3.26.0.00.01.0000 2.22.03.2.01					
	<b>Pembinaan Kesenian yang Masyarakat Pelakunya dalam Daerah Kabupaten/Kota</b>	<b>3.092.102.780,00</b>	<b>2.796.065.813,00</b>	<b>(296.036.967,00)</b>	<b>90,43%</b>	
2,22	2.22.3.26.0.00.01.0000 2.22.03.2.01.02	1.916.982.780,00	1.867.601.041,00	(49.381.739,00)	97,42%	
	<i>Standardisasi dan Sertifikasi Sumber Daya Manusia Kesenian Tradisional sesuai dengan Kebutuhan dan Tuntutan</i>					
2,22	2.22.3.26.0.00.01.0000 2.22.03.2.01.02.5.1	<b>1.916.982.780,00</b>	<b>1.867.601.041,00</b>	<b>(49.381.739,00)</b>	<b>97,42%</b>	
	<b>BELANJA OPERASI</b>					
2,22	2.22.3.26.0.00.01.0000 2.22.03.2.01.02.5.1.01	600.000,00	600.000,00	0,00	100,00%	
	Belanja Pegawai					
2,22	2.22.3.26.0.00.01.0000 2.22.03.2.01.02.5.1.02	1.916.382.780,00	1.867.001.041,00	(49.381.739,00)	97,42%	
	Belanja Barang dan Jasa					
2,22	2.22.3.26.0.00.01.0000 2.22.03.2.01.03	1.175.120.000,00	928.464.772,00	(246.655.228,00)	79,01%	
	<i>Peningkatan Kapasitas Tata Kelola Lembaga Kesenian Tradisional</i>					
2,22	2.22.3.26.0.00.01.0000 2.22.03.2.01.03.5.1	<b>1.175.120.000,00</b>	<b>928.464.772,00</b>	<b>(246.655.228,00)</b>	<b>79,01%</b>	
	<b>BELANJA OPERASI</b>					
2,22	2.22.3.26.0.00.01.0000 2.22.03.2.01.03.5.1.02	1.175.120.000,00	928.464.772,00	(246.655.228,00)	79,01%	
	Belanja Barang dan Jasa					
2,22	2.22.3.26.0.00.01.0000 2.22.05	<b>624.570.811,00</b>	<b>606.877.183,00</b>	<b>(17.693.628,00)</b>	<b>97,17%</b>	
	<b>PROGRAM PELESTARIAN DAN PENGELOLAAN CAGAR BUDAYA</b>					
2,22	2.22.3.26.0.00.01.0000 2.22.05.2.02	<b>624.570.811,00</b>	<b>606.877.183,00</b>	<b>(17.693.628,00)</b>	<b>97,17%</b>	
	<b>Pengelolaan Cagar Budaya Peringkat Kabupaten/Kota</b>					
2,22	2.22.3.26.0.00.01.0000 2.22.05.2.02.01	624.570.811,00	606.877.183,00	(17.693.628,00)	97,17%	
	<i>Pelindungan Cagar Budaya</i>					
2,22	2.22.3.26.0.00.01.0000 2.22.05.2.02.01.5.1	<b>624.570.811,00</b>	<b>606.877.183,00</b>	<b>(17.693.628,00)</b>	<b>97,17%</b>	
	<b>BELANJA OPERASI</b>					
2,22	2.22.3.26.0.00.01.0000 2.22.05.2.02.01.5.1.01	2.400.000,00	2.400.000,00	0,00	100,00%	
	Belanja Pegawai					
2,22	2.22.3.26.0.00.01.0000 2.22.05.2.02.01.5.1.02	622.170.811,00	604.477.183,00	(17.693.628,00)	97,16%	
	Belanja Barang dan Jasa					
3,26	2.22.3.26.0.00.01.0000 3.26.02	<b>20.248.149.447,00</b>	<b>17.890.274.483,00</b>	<b>(2.357.874.964,00)</b>	<b>88,36%</b>	
	<b>PROGRAM PENINGKATAN DAYA TARIK DESTINASI PARIWISATA</b>					
3,26	2.22.3.26.0.00.01.0000 3.26.02.2.01	<b>1.085.520.000,00</b>	<b>979.011.400,00</b>	<b>(106.508.600,00)</b>	<b>90,19%</b>	
	<b>Pengelolaan Daya Tarik Wisata Kabupaten/Kota</b>					
3,26	2.22.3.26.0.00.01.0000 3.26.02.2.01.03	1.085.520.000,00	979.011.400,00	(106.508.600,00)	90,19%	
	<i>Pengembangan Daya Tarik Wisata Kabupaten/Kota</i>					
3,26	2.22.3.26.0.00.01.0000 3.26.02.2.01.03.5.1	<b>498.820.000,00</b>	<b>470.035.600,00</b>	<b>(28.784.400,00)</b>	<b>94,23%</b>	
	<b>BELANJA OPERASI</b>					
3,26	2.22.3.26.0.00.01.0000 3.26.02.2.01.03.5.1.01	6.400.000,00	2.600.000,00	(3.800.000,00)	40,63%	
	Belanja Pegawai					
3,26	2.22.3.26.0.00.01.0000 3.26.02.2.01.03.5.1.02	492.420.000,00	467.435.600,00	(24.984.400,00)	94,93%	
	Belanja Barang dan Jasa					
3,26	2.22.3.26.0.00.01.0000 3.26.02.2.01.03.5.2	<b>586.700.000,00</b>	<b>508.975.800,00</b>	<b>(77.724.200,00)</b>	<b>86,75%</b>	
	<b>BELANJA MODAL</b>					

KODE REKENING	URAIAN	JUMLAH ( Rp )		BERTAMBAH / BERKURANG		DASAR HUKUM
		ANGGARAN SETELAH PERUBAHAN	REALISASI	( Rp )	%	
1	2	3	4	5 = 4 - 3	6	7
3,26 2.22.3.26.0.00.01.0000 3.26.02.2.01.03.5.2.01	Belanja Modal Tanah	75.000.000,00	606.000,00	(74.394.000,00)	0,81%	
3,26 2.22.3.26.0.00.01.0000 3.26.02.2.01.03.5.2.03	Belanja Modal Gedung dan Bangunan	511.700.000,00	508.369.800,00	(3.330.200,00)	99,35%	
<b>3,26 2.22.3.26.0.00.01.0000 3.26.02.2.02</b>	<b>Pengelolaan Kawasan Strategis Pariwisata Kabupaten/Kota</b>	<b>11.998.295.925,00</b>	<b>11.117.946.083,00</b>	<b>(880.349.842,00)</b>	<b>92,66%</b>	
3,26 2.22.3.26.0.00.01.0000 3.26.02.2.02.04	<i>Pengadaan/Pemeliharaan/Rehabilitasi Sarana dan Prasarana dalam Pengelolaan Kawasan Wisata Strategis Pariwisata Kabupaten/Kota Pengadaan/Pemeliharaan/Rehabilitasi Sarana dan Prasarana dalam Pengelolaan Kawasan Wisata Strategis Pariwisata Kabupaten/Kota</i>	11.998.295.925,00	11.117.946.083,00	(880.349.842,00)	92,66%	
<b>3,26 2.22.3.26.0.00.01.0000 3.26.02.2.02.04.5.1</b>	<b>BELANJA OPERASI</b>	<b>8.084.916.465,00</b>	<b>7.645.165.483,00</b>	<b>(439.750.982,00)</b>	<b>94,56%</b>	
3,26 2.22.3.26.0.00.01.0000 3.26.02.2.02.04.5.1.01	Belanja Pegawai	42.950.000,00	35.650.000,00	(7.300.000,00)	83,00%	
3,26 2.22.3.26.0.00.01.0000 3.26.02.2.02.04.5.1.02	Belanja Barang dan Jasa	8.041.966.465,00	7.609.515.483,00	(432.450.982,00)	94,62%	
<b>3,26 2.22.3.26.0.00.01.0000 3.26.02.2.02.04.5.2</b>	<b>BELANJA MODAL</b>	<b>3.913.379.460,00</b>	<b>3.472.780.600,00</b>	<b>(440.598.860,00)</b>	<b>88,74%</b>	
3,26 2.22.3.26.0.00.01.0000 3.26.02.2.02.04.5.2.02	Belanja Modal Peralatan dan Mesin	364.001.120,00	324.961.500,00	(39.039.620,00)	89,27%	
3,26 2.22.3.26.0.00.01.0000 3.26.02.2.02.04.5.2.03	Belanja Modal Gedung dan Bangunan	2.955.613.600,00	2.599.731.100,00	(355.882.500,00)	87,96%	
3,26 2.22.3.26.0.00.01.0000 3.26.02.2.02.04.5.2.04	Belanja Modal Jalan, Jaringan, dan Irigasi	405.335.000,00	361.164.000,00	(44.171.000,00)	89,10%	
3,26 2.22.3.26.0.00.01.0000 3.26.02.2.02.04.5.2.05	Belanja Modal Aset Tetap Lainnya	188.429.740,00	186.924.000,00	(1.505.740,00)	99,20%	
<b>3,26 2.22.3.26.0.00.01.0000 3.26.02.2.03</b>	<b>Pengelolaan Destinasi Pariwisata Kabupaten/Kota</b>	<b>6.616.275.602,00</b>	<b>5.332.393.000,00</b>	<b>(1.283.882.602,00)</b>	<b>80,60%</b>	
3,26 2.22.3.26.0.00.01.0000 3.26.02.2.03.03	<i>Pengembangan Destinasi Pariwisata Kabupaten/Kota</i>	100.000.000,00	53.000.000,00	(47.000.000,00)	53,00%	
<b>3,26 2.22.3.26.0.00.01.0000 3.26.02.2.03.03.5.1</b>	<b>BELANJA OPERASI</b>	<b>100.000.000,00</b>	<b>53.000.000,00</b>	<b>(47.000.000,00)</b>	<b>53,00%</b>	
3,26 2.22.3.26.0.00.01.0000 3.26.02.2.03.03.5.1.02	Belanja Barang dan Jasa	100.000.000,00	53.000.000,00	(47.000.000,00)	53,00%	
3,26 2.22.3.26.0.00.01.0000 3.26.02.2.03.04	<i>Pengadaan/Pemeliharaan/Rehabilitasi Sarana dan Prasarana dalam Pengelolaan Destinasi Pariwisata Kabupaten/Kota</i>	6.280.042.458,00	5.052.320.000,00	(1.227.722.458,00)	80,45%	
<b>3,26 2.22.3.26.0.00.01.0000 3.26.02.2.03.04.5.2</b>	<b>BELANJA MODAL</b>	<b>6.280.042.458,00</b>	<b>5.052.320.000,00</b>	<b>(1.227.722.458,00)</b>	<b>80,45%</b>	
3,26 2.22.3.26.0.00.01.0000 3.26.02.2.03.04.5.2.03	Belanja Modal Gedung dan Bangunan	6.280.042.458,00	5.052.320.000,00	(1.227.722.458,00)	80,45%	
3,26 2.22.3.26.0.00.01.0000 3.26.02.2.03.06	<i>Pemberdayaan Masyarakat dalam Pengelolaan Destinasi Pariwisata Kabupaten/Kota</i>	236.233.144,00	227.073.000,00	(9.160.144,00)	96,12%	
<b>3,26 2.22.3.26.0.00.01.0000 3.26.02.2.03.06.5.1</b>	<b>BELANJA OPERASI</b>	<b>236.233.144,00</b>	<b>227.073.000,00</b>	<b>(9.160.144,00)</b>	<b>96,12%</b>	

KODE REKENING	URAIAN	JUMLAH ( Rp )		BERTAMBAH / BERKURANG		DASAR HUKUM
		ANGGARAN SETELAH PERUBAHAN	REALISASI	( Rp )	%	
1	2	3	4	5 = 4 - 3	6	7
3,26	2.22.3.26.0.00.01.0000 3.26.02.2.03.06.5.1.02	236.233.144,00	227.073.000,00	(9.160.144,00)	96,12%	
<b>3,26</b>	<b>2.22.3.26.0.00.01.0000 3.26.02.2.04</b> <b>Penetapan Tanda Daftar Usaha Pariwisata Daerah Kabupaten/Kota</b>	<b>548.057.920,00</b>	<b>460.924.000,00</b>	<b>(87.133.920,00)</b>	<b>84,10%</b>	
3,26	2.22.3.26.0.00.01.0000 3.26.02.2.04.03 <i>Pengelolaan Investasi Pariwisata</i>	548.057.920,00	460.924.000,00	(87.133.920,00)	84,10%	
<b>3,26</b>	<b>2.22.3.26.0.00.01.0000 3.26.02.2.04.03.5.1</b> <b>BELANJA OPERASI</b>	<b>548.057.920,00</b>	<b>460.924.000,00</b>	<b>(87.133.920,00)</b>	<b>84,10%</b>	
3,26	2.22.3.26.0.00.01.0000 3.26.02.2.04.03.5.1.01	1.800.000,00	1.800.000,00	0,00	100,00%	
3,26	2.22.3.26.0.00.01.0000 3.26.02.2.04.03.5.1.02	546.257.920,00	459.124.000,00	(87.133.920,00)	84,05%	
<b>3,26</b>	<b>2.22.3.26.0.00.01.0000 3.26.03</b> <b>PROGRAM PEMASARAN PARIWISATA</b>	<b>1.682.210.260,00</b>	<b>1.624.010.282,00</b>	<b>(58.199.978,00)</b>	<b>96,54%</b>	
<b>3,26</b>	<b>2.22.3.26.0.00.01.0000 3.26.03.2.01</b> <b>Pemasaran Pariwisata Dalam dan Luar Negeri Daya Tarik, Destinasi dan Kawasan Strategis Pariwisata Kabupaten/Kota</b>	<b>1.682.210.260,00</b>	<b>1.624.010.282,00</b>	<b>(58.199.978,00)</b>	<b>96,54%</b>	
3,26	2.22.3.26.0.00.01.0000 3.26.03.2.01.01 <i>Penguatan Promosi melalui Media Cetak, Elektronik, dan Media Lainnya Baik Dalam dan Luar Negeri</i>	620.779.520,00	592.182.112,00	(28.597.408,00)	95,39%	
<b>3,26</b>	<b>2.22.3.26.0.00.01.0000 3.26.03.2.01.01.5.1</b> <b>BELANJA OPERASI</b>	<b>620.779.520,00</b>	<b>592.182.112,00</b>	<b>(28.597.408,00)</b>	<b>95,39%</b>	
3,26	2.22.3.26.0.00.01.0000 3.26.03.2.01.01.5.1.01	1.300.000,00	1.200.000,00	(100.000,00)	92,31%	
3,26	2.22.3.26.0.00.01.0000 3.26.03.2.01.01.5.1.02	619.479.520,00	590.982.112,00	(28.497.408,00)	95,40%	
3,26	2.22.3.26.0.00.01.0000 3.26.03.2.01.02 <i>Fasilitasi Kegiatan Pemasaran Pariwisata Baik Dalam dan Luar Negeri Pariwisata Kabupaten/Kota</i>	577.891.720,00	551.968.370,00	(25.923.350,00)	95,51%	
<b>3,26</b>	<b>2.22.3.26.0.00.01.0000 3.26.03.2.01.02.5.1</b> <b>BELANJA OPERASI</b>	<b>577.891.720,00</b>	<b>551.968.370,00</b>	<b>(25.923.350,00)</b>	<b>95,51%</b>	
3,26	2.22.3.26.0.00.01.0000 3.26.03.2.01.02.5.1.01	1.150.000,00	0,00	(1.150.000,00)	0,00%	
3,26	2.22.3.26.0.00.01.0000 3.26.03.2.01.02.5.1.02	576.741.720,00	551.968.370,00	(24.773.350,00)	95,70%	
3,26	2.22.3.26.0.00.01.0000 3.26.03.2.01.04 <i>Peningkatan Kerja Sama dan Kemitraan Pariwisata Dalam dan Luar Negeri</i>	483.539.020,00	479.859.800,00	(3.679.220,00)	99,24%	
<b>3,26</b>	<b>2.22.3.26.0.00.01.0000 3.26.03.2.01.04.5.1</b> <b>BELANJA OPERASI</b>	<b>483.539.020,00</b>	<b>479.859.800,00</b>	<b>(3.679.220,00)</b>	<b>99,24%</b>	
3,26	2.22.3.26.0.00.01.0000 3.26.03.2.01.04.5.1.02	483.539.020,00	479.859.800,00	(3.679.220,00)	99,24%	
<b>3,26</b>	<b>2.22.3.26.0.00.01.0000 3.26.05</b> <b>PROGRAM PENGEMBANGAN SUMBER DAYA PARIWISATA DAN EKONOMI KREATIF</b>	<b>995.208.646,00</b>	<b>909.343.872,00</b>	<b>(85.864.774,00)</b>	<b>91,37%</b>	
<b>3,26</b>	<b>2.22.3.26.0.00.01.0000 3.26.05.2.01</b> <b>Pelaksanaan Peningkatan Kapasitas Sumber Daya Manusia Pariwisata dan Ekonomi Kreatif Tingkat Dasar</b>	<b>995.208.646,00</b>	<b>909.343.872,00</b>	<b>(85.864.774,00)</b>	<b>91,37%</b>	

KODE REKENING	URAIAN	JUMLAH ( Rp )		BERTAMBAH / BERKURANG		DASAR HUKUM
		ANGGARAN SETELAH PERUBAHAN	REALISASI	( Rp )	%	
1	2	3	4	5 = 4 - 3	6	7
3,26 2.22.3.26.0.00.01.0000 3.26.05.2.01.01	Pengembangan Kompetensi SDM Pariwisata dan Ekonomi Kreatif Tingkat Dasar	93.901.018,00	90.512.500,00	(3.388.518,00)	96,39%	
<b>3,26 2.22.3.26.0.00.01.0000 3.26.05.2.01.01.5.1</b>	<b>BELANJA OPERASI</b>	<b>93.901.018,00</b>	<b>90.512.500,00</b>	<b>(3.388.518,00)</b>	<b>96,39%</b>	
3,26 2.22.3.26.0.00.01.0000 3.26.05.2.01.01.5.1.02	Belanja Barang dan Jasa	93.901.018,00	90.512.500,00	(3.388.518,00)	96,39%	
3,26 2.22.3.26.0.00.01.0000 3.26.05.2.01.02	Peningkatan Peran Serta Masyarakat dalam Pengembangan Kemitraan Pariwisata	901.307.628,00	818.831.372,00	(82.476.256,00)	90,85%	
<b>3,26 2.22.3.26.0.00.01.0000 3.26.05.2.01.02.5.1</b>	<b>BELANJA OPERASI</b>	<b>882.144.008,00</b>	<b>800.331.372,00</b>	<b>(81.812.636,00)</b>	<b>90,73%</b>	
3,26 2.22.3.26.0.00.01.0000 3.26.05.2.01.02.5.1.02	Belanja Barang dan Jasa	882.144.008,00	800.331.372,00	(81.812.636,00)	90,73%	
<b>3,26 2.22.3.26.0.00.01.0000 3.26.05.2.01.02.5.2</b>	<b>BELANJA MODAL</b>	<b>19.163.620,00</b>	<b>18.500.000,00</b>	<b>(663.620,00)</b>	<b>96,54%</b>	
3,26 2.22.3.26.0.00.01.0000 3.26.05.2.01.02.5.2.05	Belanja Modal Aset Tetap Lainnya	19.163.620,00	18.500.000,00	(663.620,00)	96,54%	
	<b>SURPLUS/DEFISIT</b>	<b>(47.949.109.999,00)</b>	<b>(41.919.966.416,00)</b>	<b>6.029.143.583,00</b>	<b>87,43%</b>	



**PEMERINTAH KOTA SEMARANG**  
**RINCIAN APBD MENURUT URUSAN PEMERINTAHAN DAERAH, ORGANISASI, PROGRAM, KEGIATAN, SUB KEGIATAN, KELOMPOK, DAN**  
**JENIS PENDAPATAN, BELANJA, DAN PEMBIAYAAN**  
**TAHUN ANGGARAN 2022**



Urusan Pemerintahan : 2.23 dan 2.24 Urusan Pemerintahan Pilihan  
 Bidang Urusan : URUSAN PEMERINTAHAN BIDANG PERPUSTAKAAN DAN URUSAN PEMERINTAHAN BIDANG KEARSIPAN  
 Organisasi : 2.23.2.24.0.00.01.0000 DINAS ARSIP DAN PERPUSTAKAAN DAERAH

KODE REKENING	URAIAN	JUMLAH ( Rp )		BERTAMBAH / BERKURANG		DASAR HUKUM
		ANGGARAN SETELAH PERUBAHAN	REALISASI	( Rp )	%	
1	2	3	4	5 = 4 - 3	6	7
2.23 2.23.2.24.0.00.01.0000 2.23.01.2.01.01.5	BELANJA DAERAH	12.858.447.158,00	12.049.655.857,00	(808.791.301,00)	93,71%	
2.23 2.23.2.24.0.00.01.0000 2.23.01	PROGRAM PENUNJANG URUSAN PEMERINTAHAN DAERAH KABUPATEN/KOTA	10.653.387.503,00	9.991.353.574,00	(662.033.929,00)	93,79%	
2.23 2.23.2.24.0.00.01.0000 2.23.01.2.01	<i>Perencanaan, Penganggaran, dan Evaluasi Kinerja Perangkat Daerah</i>	4.403.527,00	2.850.800,00	(1.552.727,00)	64,74%	
2.23 2.23.2.24.0.00.01.0000 2.23.01.2.01.01	<i>Penyusunan Dokumen Perencanaan Perangkat Daerah</i>	717.143,00	0,00	(717.143,00)	0,00%	
2.23 2.23.2.24.0.00.01.0000 2.23.01.2.01.01.5.1	BELANJA OPERASI	717.143,00	0,00	(717.143,00)	0,00%	
2.23 2.23.2.24.0.00.01.0000 2.23.01.2.01.01.5.1.02	Belanja Barang dan Jasa	717.143,00	0,00	(717.143,00)	0,00%	
2.23 2.23.2.24.0.00.01.0000 2.23.01.2.01.03	<i>Koordinasi dan Penyusunan Dokumen Perubahan RKA-SKPD</i>	1.280.908,00	1.104.000,00	(176.908,00)	86,19%	
2.23 2.23.2.24.0.00.01.0000 2.23.01.2.01.03.5.1	BELANJA OPERASI	1.280.908,00	1.104.000,00	(176.908,00)	86,19%	
2.23 2.23.2.24.0.00.01.0000 2.23.01.2.01.03.5.1.02	Belanja Barang dan Jasa	1.280.908,00	1.104.000,00	(176.908,00)	86,19%	
2.23 2.23.2.24.0.00.01.0000 2.23.01.2.01.06	<i>Koordinasi dan Penyusunan Laporan Capaian Kinerja dan Ikhtisar Realisasi Kinerja SKPD</i>	559.716,00	0,00	(559.716,00)	0,00%	
2.23 2.23.2.24.0.00.01.0000 2.23.01.2.01.06.5.1	BELANJA OPERASI	559.716,00	0,00	(559.716,00)	0,00%	



KODE REKENING	URAIAN	JUMLAH ( Rp )		BERTAMBAH / BERKURANG		DASAR HUKUM
		ANGGARAN SETELAH PERUBAHAN	REALISASI	( Rp )	%	
1	2	3	4	5 = 4 - 3	6	7
2.23 2.23.2.24.0.00.01.0000 2.23.01.2.01.06.5.1.02	Belanja Barang dan Jasa	559.716,00	0,00	(559.716,00)	0,00%	
2.23 2.23.2.24.0.00.01.0000 2.23.01.2.01.07	Evaluasi Kinerja Perangkat Daerah	1.845.760,00	1.746.800,00	(98.960,00)	94,64%	
<b>2.23 2.23.2.24.0.00.01.0000 2.23.01.2.01.07.5.1</b>	<b>BELANJA OPERASI</b>	<b>1.845.760,00</b>	<b>1.746.800,00</b>	<b>(98.960,00)</b>	<b>94,64%</b>	
2.23 2.23.2.24.0.00.01.0000 2.23.01.2.01.07.5.1.02	Belanja Barang dan Jasa	1.845.760,00	1.746.800,00	(98.960,00)	94,64%	
<b>2.23 2.23.2.24.0.00.01.0000 2.23.01.2.02</b>	<b>Administrasi Keuangan Perangkat Daerah</b>	<b>8.276.972.178,00</b>	<b>7.768.331.948,00</b>	<b>(508.640.230,00)</b>	<b>93,85%</b>	
2.23 2.23.2.24.0.00.01.0000 2.23.01.2.02.01	Penyediaan Gaji dan Tunjangan ASN	8.075.888.328,00	7.569.547.948,00	(506.340.380,00)	93,73%	
<b>2.23 2.23.2.24.0.00.01.0000 2.23.01.2.02.01.5.1</b>	<b>BELANJA OPERASI</b>	<b>8.075.888.328,00</b>	<b>7.569.547.948,00</b>	<b>(506.340.380,00)</b>	<b>93,73%</b>	
2.23 2.23.2.24.0.00.01.0000 2.23.01.2.02.01.5.1.01	Belanja Pegawai	8.075.888.328,00	7.569.547.948,00	(506.340.380,00)	93,73%	
2.23 2.23.2.24.0.00.01.0000 2.23.01.2.02.02	Penyediaan Administrasi Pelaksanaan Tugas ASN	198.179.800,00	196.380.000,00	(1.799.800,00)	99,09%	
<b>2.23 2.23.2.24.0.00.01.0000 2.23.01.2.02.02.5.1</b>	<b>BELANJA OPERASI</b>	<b>198.179.800,00</b>	<b>196.380.000,00</b>	<b>(1.799.800,00)</b>	<b>99,09%</b>	
2.23 2.23.2.24.0.00.01.0000 2.23.01.2.02.02.5.1.01	Belanja Pegawai	198.120.000,00	196.380.000,00	(1.740.000,00)	99,12%	
2.23 2.23.2.24.0.00.01.0000 2.23.01.2.02.02.5.1.02	Belanja Barang dan Jasa	59.800,00	0,00	(59.800,00)	0,00%	
2.23 2.23.2.24.0.00.01.0000 2.23.01.2.02.05	Koordinasi dan Penyusunan Laporan Keuangan Akhir Tahun SKPD	1.427.660,00	1.422.800,00	(4.860,00)	99,66%	
<b>2.23 2.23.2.24.0.00.01.0000 2.23.01.2.02.05.5.1</b>	<b>BELANJA OPERASI</b>	<b>1.427.660,00</b>	<b>1.422.800,00</b>	<b>(4.860,00)</b>	<b>99,66%</b>	
2.23 2.23.2.24.0.00.01.0000 2.23.01.2.02.05.5.1.02	Belanja Barang dan Jasa	1.427.660,00	1.422.800,00	(4.860,00)	99,66%	
2.23 2.23.2.24.0.00.01.0000 2.23.01.2.02.07	Koordinasi dan Penyusunan Laporan Keuangan Bulanan/Triwulanan/Semesteran SKPD	1.476.390,00	981.200,00	(495.190,00)	66,46%	
<b>2.23 2.23.2.24.0.00.01.0000 2.23.01.2.02.07.5.1</b>	<b>BELANJA OPERASI</b>	<b>1.476.390,00</b>	<b>981.200,00</b>	<b>(495.190,00)</b>	<b>66,46%</b>	
2.23 2.23.2.24.0.00.01.0000 2.23.01.2.02.07.5.1.02	Belanja Barang dan Jasa	1.476.390,00	981.200,00	(495.190,00)	66,46%	
<b>2.23 2.23.2.24.0.00.01.0000 2.23.01.2.06</b>	<b>Administrasi Umum Perangkat Daerah</b>	<b>639.648.771,00</b>	<b>608.534.009,00</b>	<b>(31.114.762,00)</b>	<b>95,14%</b>	
2.23 2.23.2.24.0.00.01.0000 2.23.01.2.06.01	Penyediaan Komponen Instalasi Listrik/Penerangan Bangunan Kantor	15.273.600,00	14.820.000,00	(453.600,00)	97,03%	
<b>2.23 2.23.2.24.0.00.01.0000 2.23.01.2.06.01.5.1</b>	<b>BELANJA OPERASI</b>	<b>15.273.600,00</b>	<b>14.820.000,00</b>	<b>(453.600,00)</b>	<b>97,03%</b>	

KODE REKENING	URAIAN	JUMLAH ( Rp )		BERTAMBAH / BERKURANG		DASAR HUKUM
		ANGGARAN SETELAH PERUBAHAN	REALISASI	( Rp )	%	
1	2	3	4	5 = 4 - 3	6	7
2.23 2.23.2.24.0.00.01.0000 2.23.01.2.06.01.5.1.02	Belanja Barang dan Jasa	15.273.600,00	14.820.000,00	(453.600,00)	97,03%	
2.23 2.23.2.24.0.00.01.0000 2.23.01.2.06.03	Penyediaan Peralatan Rumah Tangga	17.852.470,00	17.683.600,00	(168.870,00)	99,05%	
<b>2.23 2.23.2.24.0.00.01.0000 2.23.01.2.06.03.5.1</b>	<b>BELANJA OPERASI</b>	<b>17.852.470,00</b>	<b>17.683.600,00</b>	<b>(168.870,00)</b>	<b>99,05%</b>	
2.23 2.23.2.24.0.00.01.0000 2.23.01.2.06.03.5.1.02	Belanja Barang dan Jasa	17.852.470,00	17.683.600,00	(168.870,00)	99,05%	
2.23 2.23.2.24.0.00.01.0000 2.23.01.2.06.04	Penyediaan Bahan Logistik Kantor	49.902.130,00	48.135.580,00	(1.766.550,00)	96,46%	
<b>2.23 2.23.2.24.0.00.01.0000 2.23.01.2.06.04.5.1</b>	<b>BELANJA OPERASI</b>	<b>49.902.130,00</b>	<b>48.135.580,00</b>	<b>(1.766.550,00)</b>	<b>96,46%</b>	
2.23 2.23.2.24.0.00.01.0000 2.23.01.2.06.04.5.1.02	Belanja Barang dan Jasa	49.902.130,00	48.135.580,00	(1.766.550,00)	96,46%	
2.23 2.23.2.24.0.00.01.0000 2.23.01.2.06.05	Penyediaan Barang Cetak dan Penggandaan	18.331.282,00	18.237.550,00	(93.732,00)	99,49%	
<b>2.23 2.23.2.24.0.00.01.0000 2.23.01.2.06.05.5.1</b>	<b>BELANJA OPERASI</b>	<b>18.331.282,00</b>	<b>18.237.550,00</b>	<b>(93.732,00)</b>	<b>99,49%</b>	
2.23 2.23.2.24.0.00.01.0000 2.23.01.2.06.05.5.1.02	Belanja Barang dan Jasa	18.331.282,00	18.237.550,00	(93.732,00)	99,49%	
2.23 2.23.2.24.0.00.01.0000 2.23.01.2.06.06	Penyediaan Bahan Bacaan dan Peraturan Perundang-undangan	7.070.000,00	6.070.000,00	(1.000.000,00)	85,86%	
<b>2.23 2.23.2.24.0.00.01.0000 2.23.01.2.06.06.5.1</b>	<b>BELANJA OPERASI</b>	<b>7.070.000,00</b>	<b>6.070.000,00</b>	<b>(1.000.000,00)</b>	<b>85,86%</b>	
2.23 2.23.2.24.0.00.01.0000 2.23.01.2.06.06.5.1.02	Belanja Barang dan Jasa	7.070.000,00	6.070.000,00	(1.000.000,00)	85,86%	
2.23 2.23.2.24.0.00.01.0000 2.23.01.2.06.08	Fasilitasi Kunjungan Tamu	49.560.000,00	45.523.930,00	(4.036.070,00)	91,86%	
<b>2.23 2.23.2.24.0.00.01.0000 2.23.01.2.06.08.5.1</b>	<b>BELANJA OPERASI</b>	<b>49.560.000,00</b>	<b>45.523.930,00</b>	<b>(4.036.070,00)</b>	<b>91,86%</b>	
2.23 2.23.2.24.0.00.01.0000 2.23.01.2.06.08.5.1.02	Belanja Barang dan Jasa	49.560.000,00	45.523.930,00	(4.036.070,00)	91,86%	
2.23 2.23.2.24.0.00.01.0000 2.23.01.2.06.09	Penyelenggaraan Rapat Koordinasi dan Konsultasi SKPD	248.807.000,00	240.335.349,00	(8.471.651,00)	96,60%	
<b>2.23 2.23.2.24.0.00.01.0000 2.23.01.2.06.09.5.1</b>	<b>BELANJA OPERASI</b>	<b>248.807.000,00</b>	<b>240.335.349,00</b>	<b>(8.471.651,00)</b>	<b>96,60%</b>	
2.23 2.23.2.24.0.00.01.0000 2.23.01.2.06.09.5.1.02	Belanja Barang dan Jasa	248.807.000,00	240.335.349,00	(8.471.651,00)	96,60%	
2.23 2.23.2.24.0.00.01.0000 2.23.01.2.06.11	Dukungan Pelaksanaan Sistem Pemerintahan Berbasis Elektronik pada SKPD	232.852.289,00	217.728.000,00	(15.124.289,00)	93,50%	
<b>2.23 2.23.2.24.0.00.01.0000 2.23.01.2.06.11.5.1</b>	<b>BELANJA OPERASI</b>	<b>800.000,00</b>	<b>0,00</b>	<b>(800.000,00)</b>	<b>0,00%</b>	

KODE REKENING	URAIAN	JUMLAH ( Rp )		BERTAMBAH / BERKURANG		DASAR HUKUM
		ANGGARAN SETELAH PERUBAHAN	REALISASI	( Rp )	%	
1	2	3	4	5 = 4 - 3	6	7
2.23 2.23.2.24.0.00.01.0000 2.23.01.2.06.11.5.1.01	Belanja Pegawai	800.000,00	0,00	(800.000,00)	0,00%	
2.23 2.23.2.24.0.00.01.0000 2.23.01.2.06.11.5.1.02	Belanja Barang dan Jasa	0,00	0,00	0,00	0,00%	
<b>2.23 2.23.2.24.0.00.01.0000 2.23.01.2.06.11.5.2</b>	<b>BELANJA MODAL</b>	<b>232.052.289,00</b>	<b>217.728.000,00</b>	<b>(14.324.289,00)</b>	<b>93,83%</b>	
2.23 2.23.2.24.0.00.01.0000 2.23.01.2.06.11.5.2.02	Belanja Modal Peralatan dan Mesin	232.052.289,00	217.728.000,00	(14.324.289,00)	93,83%	
<b>2.23 2.23.2.24.0.00.01.0000 2.23.01.2.07</b>	<b>Pengadaan Barang Milik Daerah Penunjang Urusan Pemerintah Daerah</b>	<b>305.657.581,00</b>	<b>284.444.000,00</b>	<b>(21.213.581,00)</b>	<b>93,06%</b>	
2.23 2.23.2.24.0.00.01.0000 2.23.01.2.07.10	<i>Pengadaan Sarana dan Prasarana Gedung Kantor atau Bangunan Lainnya</i>	<i>305.657.581,00</i>	<i>284.444.000,00</i>	<i>(21.213.581,00)</i>	<i>93,06%</i>	
<b>2.23 2.23.2.24.0.00.01.0000 2.23.01.2.07.10.5.1</b>	<b>BELANJA OPERASI</b>	<b>1.500.000,00</b>	<b>1.150.000,00</b>	<b>(350.000,00)</b>	<b>76,67%</b>	
2.23 2.23.2.24.0.00.01.0000 2.23.01.2.07.10.5.1.01	Belanja Pegawai	1.500.000,00	1.150.000,00	(350.000,00)	76,67%	
<b>2.23 2.23.2.24.0.00.01.0000 2.23.01.2.07.10.5.2</b>	<b>BELANJA MODAL</b>	<b>304.157.581,00</b>	<b>283.294.000,00</b>	<b>(20.863.581,00)</b>	<b>93,14%</b>	
2.23 2.23.2.24.0.00.01.0000 2.23.01.2.07.10.5.2.02	Belanja Modal Peralatan dan Mesin	304.157.581,00	283.294.000,00	(20.863.581,00)	93,14%	
2.23 2.23.2.24.0.00.01.0000 2.23.01.2.07.10.5.2.05	Belanja Modal Aset Tetap Lainnya	0,00	0,00	0,00	0,00%	
<b>2.23 2.23.2.24.0.00.01.0000 2.23.01.2.08</b>	<b>Penyediaan Jasa Penunjang Urusan Pemerintahan Daerah</b>	<b>286.958.139,00</b>	<b>254.144.005,00</b>	<b>(32.814.134,00)</b>	<b>88,56%</b>	
2.23 2.23.2.24.0.00.01.0000 2.23.01.2.08.02	<i>Penyediaan Jasa Komunikasi, Sumber Daya Air dan Listrik</i>	<i>168.694.539,00</i>	<i>143.413.420,00</i>	<i>(25.281.119,00)</i>	<i>85,01%</i>	
<b>2.23 2.23.2.24.0.00.01.0000 2.23.01.2.08.02.5.1</b>	<b>BELANJA OPERASI</b>	<b>168.694.539,00</b>	<b>143.413.420,00</b>	<b>(25.281.119,00)</b>	<b>85,01%</b>	
2.23 2.23.2.24.0.00.01.0000 2.23.01.2.08.02.5.1.02	Belanja Barang dan Jasa	168.694.539,00	143.413.420,00	(25.281.119,00)	85,01%	
2.23 2.23.2.24.0.00.01.0000 2.23.01.2.08.04	<i>Penyediaan Jasa Pelayanan Umum Kantor</i>	<i>118.263.600,00</i>	<i>110.730.585,00</i>	<i>(7.533.015,00)</i>	<i>93,63%</i>	
<b>2.23 2.23.2.24.0.00.01.0000 2.23.01.2.08.04.5.1</b>	<b>BELANJA OPERASI</b>	<b>118.263.600,00</b>	<b>110.730.585,00</b>	<b>(7.533.015,00)</b>	<b>93,63%</b>	
2.23 2.23.2.24.0.00.01.0000 2.23.01.2.08.04.5.1.02	Belanja Barang dan Jasa	118.263.600,00	110.730.585,00	(7.533.015,00)	93,63%	
<b>2.23 2.23.2.24.0.00.01.0000 2.23.01.2.09</b>	<b>Pemeliharaan Barang Milik Daerah Penunjang Urusan Pemerintahan Daerah</b>	<b>1.139.747.307,00</b>	<b>1.073.048.812,00</b>	<b>(66.698.495,00)</b>	<b>94,15%</b>	
2.23 2.23.2.24.0.00.01.0000 2.23.01.2.09.01	<i>Penyediaan Jasa Pemeliharaan, Biaya Pemeliharaan dan Pajak Kendaraan Perorangan Dinas atau Kendaraan Dinas Jabatan</i>	<i>39.949.998,00</i>	<i>37.445.398,00</i>	<i>(2.504.600,00)</i>	<i>93,73%</i>	
<b>2.23 2.23.2.24.0.00.01.0000 2.23.01.2.09.01.5.1</b>	<b>BELANJA OPERASI</b>	<b>39.949.998,00</b>	<b>37.445.398,00</b>	<b>(2.504.600,00)</b>	<b>93,73%</b>	

KODE REKENING	URAIAN	JUMLAH ( Rp )		BERTAMBAH / BERKURANG		DASAR HUKUM
		ANGGARAN SETELAH PERUBAHAN	REALISASI	( Rp )	%	
1	2	3	4	5 = 4 - 3	6	7
2.23 2.23.2.24.0.00.01.0000 2.23.01.2.09.01.5.1.02	Belanja Barang dan Jasa	39.949.998,00	37.445.398,00	(2.504.600,00)	93,73%	
2.23 2.23.2.24.0.00.01.0000 2.23.01.2.09.02	Penyediaan Jasa Pemeliharaan, Biaya Pemeliharaan, Pajak, dan Perizinan Kendaraan Dinas Operasional atau Lapangan	494.199.860,00	438.664.200,00	(55.535.660,00)	88,76%	
<b>2.23 2.23.2.24.0.00.01.0000 2.23.01.2.09.02.5.1</b>	<b>BELANJA OPERASI</b>	<b>494.199.860,00</b>	<b>438.664.200,00</b>	<b>(55.535.660,00)</b>	<b>88,76%</b>	
2.23 2.23.2.24.0.00.01.0000 2.23.01.2.09.02.5.1.02	Belanja Barang dan Jasa	494.199.860,00	438.664.200,00	(55.535.660,00)	88,76%	
2.23 2.23.2.24.0.00.01.0000 2.23.01.2.09.06	Pemeliharaan Peralatan dan Mesin Lainnya	226.027.829,00	222.489.047,00	(3.538.782,00)	98,43%	
<b>2.23 2.23.2.24.0.00.01.0000 2.23.01.2.09.06.5.1</b>	<b>BELANJA OPERASI</b>	<b>149.817.890,00</b>	<b>146.280.047,00</b>	<b>(3.537.843,00)</b>	<b>97,64%</b>	
2.23 2.23.2.24.0.00.01.0000 2.23.01.2.09.06.5.1.02	Belanja Barang dan Jasa	149.817.890,00	146.280.047,00	(3.537.843,00)	97,64%	
<b>2.23 2.23.2.24.0.00.01.0000 2.23.01.2.09.06.5.2</b>	<b>BELANJA MODAL</b>	<b>76.209.939,00</b>	<b>76.209.000,00</b>	<b>(939,00)</b>	<b>100,00%</b>	
2.23 2.23.2.24.0.00.01.0000 2.23.01.2.09.06.5.2.02	Belanja Modal Peralatan dan Mesin	76.209.939,00	76.209.000,00	(939,00)	100,00%	
2.23 2.23.2.24.0.00.01.0000 2.23.01.2.09.09	Pemeliharaan/Rehabilitasi Gedung Kantor dan Bangunan Lainnya	379.569.620,00	374.450.167,00	(5.119.453,00)	98,65%	
<b>2.23 2.23.2.24.0.00.01.0000 2.23.01.2.09.09.5.1</b>	<b>BELANJA OPERASI</b>	<b>165.837.520,00</b>	<b>162.940.167,00</b>	<b>(2.897.353,00)</b>	<b>98,25%</b>	
2.23 2.23.2.24.0.00.01.0000 2.23.01.2.09.09.5.1.01	Belanja Pegawai	1.332.000,00	800.000,00	(532.000,00)	60,06%	
2.23 2.23.2.24.0.00.01.0000 2.23.01.2.09.09.5.1.02	Belanja Barang dan Jasa	164.505.520,00	162.140.167,00	(2.365.353,00)	98,56%	
<b>2.23 2.23.2.24.0.00.01.0000 2.23.01.2.09.09.5.2</b>	<b>BELANJA MODAL</b>	<b>213.732.100,00</b>	<b>211.510.000,00</b>	<b>(2.222.100,00)</b>	<b>98,96%</b>	
2.23 2.23.2.24.0.00.01.0000 2.23.01.2.09.09.5.2.03	Belanja Modal Gedung dan Bangunan	213.732.100,00	211.510.000,00	(2.222.100,00)	98,96%	
<b>2.23 2.23.2.24.0.00.01.0000 2.23.02</b>	<b>PROGRAM PEMBINAAN PERPUSTAKAAN</b>	<b>1.497.267.735,00</b>	<b>1.396.188.658,00</b>	<b>(101.079.077,00)</b>	<b>93,25%</b>	
<b>2.23 2.23.2.24.0.00.01.0000 2.23.02.2.01</b>	<b>Pengelolaan Perpustakaan Tingkat Daerah Kabupaten/Kota</b>	<b>966.927.934,00</b>	<b>899.723.310,00</b>	<b>(67.204.624,00)</b>	<b>93,05%</b>	
2.23 2.23.2.24.0.00.01.0000 2.23.02.2.01.04	Pembinaan Perpustakaan pada Satuan Pendidikan Dasar di Seluruh Wilayah Kabupaten/Kota sesuai dengan Standar Nasional Perpustakaan	20.081.070,00	15.749.800,00	(4.331.270,00)	78,43%	
<b>2.23 2.23.2.24.0.00.01.0000 2.23.02.2.01.04.5.1</b>	<b>BELANJA OPERASI</b>	<b>20.081.070,00</b>	<b>15.749.800,00</b>	<b>(4.331.270,00)</b>	<b>78,43%</b>	
2.23 2.23.2.24.0.00.01.0000 2.23.02.2.01.04.5.1.02	Belanja Barang dan Jasa	20.081.070,00	15.749.800,00	(4.331.270,00)	78,43%	
2.23 2.23.2.24.0.00.01.0000 2.23.02.2.01.05	Pembinaan Perpustakaan Khusus Tingkat Kabupaten/Kota	17.634.815,00	14.895.300,00	(2.739.515,00)	84,47%	

KODE REKENING	URAIAN	JUMLAH ( Rp )		BERTAMBAH / BERKURANG		DASAR HUKUM
		ANGGARAN SETELAH PERUBAHAN	REALISASI	( Rp )	%	
1	2	3	4	5 = 4 - 3	6	7
<b>2.23 2.23.2.24.0.00.01.0000 2.23.02.2.01.05.5.1</b>	<b>BELANJA OPERASI</b>	<b>17.634.815,00</b>	<b>14.895.300,00</b>	<b>(2.739.515,00)</b>	<b>84,47%</b>	
2.23 2.23.2.24.0.00.01.0000 2.23.02.2.01.05.5.1.02	Belanja Barang dan Jasa	17.634.815,00	14.895.300,00	(2.739.515,00)	84,47%	
2.23 2.23.2.24.0.00.01.0000 2.23.02.2.01.06	<i>Peningkatan Kapasitas Tenaga Perpustakaan dan Pustakawan Tingkat Daerah Kabupaten/Kota</i>	7.599.180,00	6.018.200,00	(1.580.980,00)	79,20%	
<b>2.23 2.23.2.24.0.00.01.0000 2.23.02.2.01.06.5.1</b>	<b>BELANJA OPERASI</b>	<b>7.599.180,00</b>	<b>6.018.200,00</b>	<b>(1.580.980,00)</b>	<b>79,20%</b>	
2.23 2.23.2.24.0.00.01.0000 2.23.02.2.01.06.5.1.02	Belanja Barang dan Jasa	7.599.180,00	6.018.200,00	(1.580.980,00)	79,20%	
2.23 2.23.2.24.0.00.01.0000 2.23.02.2.01.07	<i>Pengembangan Layanan Perpustakaan Rujukan Tingkat Kabupaten/Kota</i>	145.549.819,00	141.897.000,00	(3.652.819,00)	97,49%	
<b>2.23 2.23.2.24.0.00.01.0000 2.23.02.2.01.07.5.1</b>	<b>BELANJA OPERASI</b>	<b>27.098.059,00</b>	<b>26.235.000,00</b>	<b>(863.059,00)</b>	<b>96,82%</b>	
2.23 2.23.2.24.0.00.01.0000 2.23.02.2.01.07.5.1.01	Belanja Pegawai	400.000,00	0,00	(400.000,00)	0,00%	
2.23 2.23.2.24.0.00.01.0000 2.23.02.2.01.07.5.1.02	Belanja Barang dan Jasa	26.698.059,00	26.235.000,00	(463.059,00)	98,27%	
<b>2.23 2.23.2.24.0.00.01.0000 2.23.02.2.01.07.5.2</b>	<b>BELANJA MODAL</b>	<b>118.451.760,00</b>	<b>115.662.000,00</b>	<b>(2.789.760,00)</b>	<b>97,64%</b>	
2.23 2.23.2.24.0.00.01.0000 2.23.02.2.01.07.5.2.05	Belanja Modal Aset Tetap Lainnya	118.451.760,00	115.662.000,00	(2.789.760,00)	97,64%	
2.23 2.23.2.24.0.00.01.0000 2.23.02.2.01.08	<i>Pengembangan Bahan Pustaka</i>	449.995.950,00	410.593.438,00	(39.402.512,00)	91,24%	
<b>2.23 2.23.2.24.0.00.01.0000 2.23.02.2.01.08.5.1</b>	<b>BELANJA OPERASI</b>	<b>1.907.470,00</b>	<b>1.892.500,00</b>	<b>(14.970,00)</b>	<b>99,22%</b>	
2.23 2.23.2.24.0.00.01.0000 2.23.02.2.01.08.5.1.01	Belanja Pegawai	1.600.000,00	1.600.000,00	0,00	100,00%	
2.23 2.23.2.24.0.00.01.0000 2.23.02.2.01.08.5.1.02	Belanja Barang dan Jasa	307.470,00	292.500,00	(14.970,00)	95,13%	
<b>2.23 2.23.2.24.0.00.01.0000 2.23.02.2.01.08.5.2</b>	<b>BELANJA MODAL</b>	<b>448.088.480,00</b>	<b>408.700.938,00</b>	<b>(39.387.542,00)</b>	<b>91,21%</b>	
2.23 2.23.2.24.0.00.01.0000 2.23.02.2.01.08.5.2.05	Belanja Modal Aset Tetap Lainnya	448.088.480,00	408.700.938,00	(39.387.542,00)	91,21%	
2.23 2.23.2.24.0.00.01.0000 2.23.02.2.01.09	<i>Pengelolaan dan Pengembangan Bahan Pustaka</i>	274.547.930,00	261.569.572,00	(12.978.358,00)	95,27%	
<b>2.23 2.23.2.24.0.00.01.0000 2.23.02.2.01.09.5.1</b>	<b>BELANJA OPERASI</b>	<b>274.547.930,00</b>	<b>261.569.572,00</b>	<b>(12.978.358,00)</b>	<b>95,27%</b>	
2.23 2.23.2.24.0.00.01.0000 2.23.02.2.01.09.5.1.01	Belanja Pegawai	1.400.000,00	1.400.000,00	0,00	100,00%	
2.23 2.23.2.24.0.00.01.0000 2.23.02.2.01.09.5.1.02	Belanja Barang dan Jasa	273.147.930,00	260.169.572,00	(12.978.358,00)	95,25%	

KODE REKENING	URAIAN	JUMLAH ( Rp )		BERTAMBAH / BERKURANG		DASAR HUKUM
		ANGGARAN SETELAH PERUBAHAN	REALISASI	( Rp )	%	
1	2	3	4	5 = 4 - 3	6	7
2.23 2.23.2.24.0.00.01.0000 2.23.02.2.01.10	Penyusunan Data dan Informasi Perpustakaan, Tenaga Perpustakaan dan Pustakawan Tingkat Daerah Kabupaten/Kota	51.519.170,00	49.000.000,00	(2.519.170,00)	95,11%	
<b>2.23 2.23.2.24.0.00.01.0000 2.23.02.2.01.10.5.1</b>	<b>BELANJA OPERASI</b>	<b>51.519.170,00</b>	<b>49.000.000,00</b>	<b>(2.519.170,00)</b>	<b>95,11%</b>	
2.23 2.23.2.24.0.00.01.0000 2.23.02.2.01.10.5.1.02	Belanja Barang dan Jasa	51.519.170,00	49.000.000,00	(2.519.170,00)	95,11%	
<b>2.23 2.23.2.24.0.00.01.0000 2.23.02.2.02</b>	<b>Pembudayaan Gemar Membaca Tingkat Daerah Kabupaten/Kota</b>	<b>530.339.801,00</b>	<b>496.465.348,00</b>	<b>(33.874.453,00)</b>	<b>93,61%</b>	
2.23 2.23.2.24.0.00.01.0000 2.23.02.2.02.01	Sosialisasi Budaya Baca dan Literasi pada Satuan Pendidikan Dasar dan Pendidikan Khusus serta Masyarakat	50.000.000,00	49.625.000,00	(375.000,00)	99,25%	
<b>2.23 2.23.2.24.0.00.01.0000 2.23.02.2.02.01.5.1</b>	<b>BELANJA OPERASI</b>	<b>50.000.000,00</b>	<b>49.625.000,00</b>	<b>(375.000,00)</b>	<b>99,25%</b>	
2.23 2.23.2.24.0.00.01.0000 2.23.02.2.02.01.5.1.02	Belanja Barang dan Jasa	50.000.000,00	49.625.000,00	(375.000,00)	99,25%	
2.23 2.23.2.24.0.00.01.0000 2.23.02.2.02.02	Pembangunan dan Pemeliharaan Sarana Perpustakaan di Tempat-Tempat Umum yang Menjadi Kewenangan Daerah Kabupaten/Kota	198.557.210,00	191.258.863,00	(7.298.347,00)	96,32%	
<b>2.23 2.23.2.24.0.00.01.0000 2.23.02.2.02.02.5.1</b>	<b>BELANJA OPERASI</b>	<b>198.557.210,00</b>	<b>191.258.863,00</b>	<b>(7.298.347,00)</b>	<b>96,32%</b>	
2.23 2.23.2.24.0.00.01.0000 2.23.02.2.02.02.5.1.02	Belanja Barang dan Jasa	198.557.210,00	191.258.863,00	(7.298.347,00)	96,32%	
2.23 2.23.2.24.0.00.01.0000 2.23.02.2.02.03	Pemberian Penghargaan Gerakan Budaya Gemar Membaca	47.928.810,00	46.138.000,00	(1.790.810,00)	96,26%	
<b>2.23 2.23.2.24.0.00.01.0000 2.23.02.2.02.03.5.1</b>	<b>BELANJA OPERASI</b>	<b>47.928.810,00</b>	<b>46.138.000,00</b>	<b>(1.790.810,00)</b>	<b>96,26%</b>	
2.23 2.23.2.24.0.00.01.0000 2.23.02.2.02.03.5.1.02	Belanja Barang dan Jasa	47.928.810,00	46.138.000,00	(1.790.810,00)	96,26%	
2.23 2.23.2.24.0.00.01.0000 2.23.02.2.02.04	Pengembangan Literasi Berbasis Inklusi Sosial	193.951.331,00	173.846.485,00	(20.104.846,00)	89,63%	
<b>2.23 2.23.2.24.0.00.01.0000 2.23.02.2.02.04.5.1</b>	<b>BELANJA OPERASI</b>	<b>193.951.331,00</b>	<b>173.846.485,00</b>	<b>(20.104.846,00)</b>	<b>89,63%</b>	
2.23 2.23.2.24.0.00.01.0000 2.23.02.2.02.04.5.1.02	Belanja Barang dan Jasa	193.951.331,00	173.846.485,00	(20.104.846,00)	89,63%	
2.23 2.23.2.24.0.00.01.0000 2.23.02.2.02.05	Pemilihan Duta Baca Tingkat Daerah Kabupaten/Kota	39.902.450,00	35.597.000,00	(4.305.450,00)	89,21%	
<b>2.23 2.23.2.24.0.00.01.0000 2.23.02.2.02.05.5.1</b>	<b>BELANJA OPERASI</b>	<b>39.902.450,00</b>	<b>35.597.000,00</b>	<b>(4.305.450,00)</b>	<b>89,21%</b>	
2.23 2.23.2.24.0.00.01.0000 2.23.02.2.02.05.5.1.02	Belanja Barang dan Jasa	39.902.450,00	35.597.000,00	(4.305.450,00)	89,21%	
<b>2.23 2.23.2.24.0.00.01.0000 2.23.03</b>	<b>PROGRAM PELESTARIAN KOLEKSI NASIONAL DAN NASKAH KUNO</b>	<b>122.786.780,00</b>	<b>109.568.522,00</b>	<b>(13.218.258,00)</b>	<b>89,23%</b>	
2.23 2.23.2.24.0.00.01.0000 2.23.03.2.01	<i>Pelestarian Naskah Kuno Milik Daerah Kabupaten/Kota</i>	48.835.530,00	43.224.000,00	(5.611.530,00)	88,51%	

KODE REKENING	URAIAN	JUMLAH ( Rp )		BERTAMBAH / BERKURANG		DASAR HUKUM
		ANGGARAN SETELAH PERUBAHAN	REALISASI	( Rp )	%	
1	2	3	4	5 = 4 - 3	6	7
2.23 2.23.2.24.0.00.01.0000 2.23.03.2.01.01	Peningkatan Peran Serta Masyarakat dalam Penyimpanan, Perawatan, Pelestarian, dan Pendaftaran Naskah Kuno	21.092.740,00	19.487.000,00	(1.605.740,00)	92,39%	
<b>2.23 2.23.2.24.0.00.01.0000 2.23.03.2.01.01.5.1</b>	<b>BELANJA OPERASI</b>	<b>21.092.740,00</b>	<b>19.487.000,00</b>	<b>(1.605.740,00)</b>	<b>92,39%</b>	
2.23 2.23.2.24.0.00.01.0000 2.23.03.2.01.01.5.1.02	Belanja Barang dan Jasa	21.092.740,00	19.487.000,00	(1.605.740,00)	92,39%	
2.23 2.23.2.24.0.00.01.0000 2.23.03.2.01.02	Pengembangan, Pengolahan dan Pengalihmediaan Naskah Kuno yang dimiliki oleh Masyarakat untuk Dilestarikan dan Didayagunakan	27.742.790,00	23.737.000,00	(4.005.790,00)	85,56%	
<b>2.23 2.23.2.24.0.00.01.0000 2.23.03.2.01.02.5.1</b>	<b>BELANJA OPERASI</b>	<b>27.742.790,00</b>	<b>23.737.000,00</b>	<b>(4.005.790,00)</b>	<b>85,56%</b>	
2.23 2.23.2.24.0.00.01.0000 2.23.03.2.01.02.5.1.02	Belanja Barang dan Jasa	27.742.790,00	23.737.000,00	(4.005.790,00)	85,56%	
<b>2.23 2.23.2.24.0.00.01.0000 2.23.03.2.02</b>	<b>Pengembangan Koleksi Budaya Etnis Nusantara yang ditemukan oleh Pemerintah Daerah Kabupaten/Kota</b>	<b>73.951.250,00</b>	<b>66.344.522,00</b>	<b>(7.606.728,00)</b>	<b>89,71%</b>	
2.23 2.23.2.24.0.00.01.0000 2.23.03.2.02.01	Seleksi dan Pengadaan Koleksi Budaya Etnis Nusantara	32.229.560,00	26.448.000,00	(5.781.560,00)	82,06%	
<b>2.23 2.23.2.24.0.00.01.0000 2.23.03.2.02.01.5.1</b>	<b>BELANJA OPERASI</b>	<b>27.889.620,00</b>	<b>22.136.000,00</b>	<b>(5.753.620,00)</b>	<b>79,37%</b>	
2.23 2.23.2.24.0.00.01.0000 2.23.03.2.02.01.5.1.02	Belanja Barang dan Jasa	27.889.620,00	22.136.000,00	(5.753.620,00)	79,37%	
<b>2.23 2.23.2.24.0.00.01.0000 2.23.03.2.02.01.5.2</b>	<b>BELANJA MODAL</b>	<b>4.339.940,00</b>	<b>4.312.000,00</b>	<b>(27.940,00)</b>	<b>99,36%</b>	
2.23 2.23.2.24.0.00.01.0000 2.23.03.2.02.01.5.2.05	Belanja Modal Aset Tetap Lainnya	4.339.940,00	4.312.000,00	(27.940,00)	99,36%	
2.23 2.23.2.24.0.00.01.0000 2.23.03.2.02.02	Pengolahan dan Penyiangan Koleksi Budaya Etnis Nusantara	41.721.690,00	39.896.522,00	(1.825.168,00)	95,63%	
<b>2.23 2.23.2.24.0.00.01.0000 2.23.03.2.02.02.5.1</b>	<b>BELANJA OPERASI</b>	<b>41.721.690,00</b>	<b>39.896.522,00</b>	<b>(1.825.168,00)</b>	<b>95,63%</b>	
2.23 2.23.2.24.0.00.01.0000 2.23.03.2.02.02.5.1.02	Belanja Barang dan Jasa	41.721.690,00	39.896.522,00	(1.825.168,00)	95,63%	
<b>2.24 2.23.2.24.0.00.01.0000 2.24.02</b>	<b>PROGRAM PENGELOLAAN ARSIP</b>	<b>292.884.830,00</b>	<b>282.213.454,00</b>	<b>(10.671.376,00)</b>	<b>96,36%</b>	
<b>2.24 2.23.2.24.0.00.01.0000 2.24.02.2.01</b>	<b>Pengelolaan Arsip Dinamis Daerah Kabupaten/Kota</b>	<b>67.853.650,00</b>	<b>63.414.160,00</b>	<b>(4.439.490,00)</b>	<b>93,46%</b>	
2.24 2.23.2.24.0.00.01.0000 2.24.02.2.01.01	Penciptaan dan Penggunaan Arsip Dinamis	31.826.840,00	30.818.460,00	(1.008.380,00)	96,83%	
<b>2.24 2.23.2.24.0.00.01.0000 2.24.02.2.01.01.5.1</b>	<b>BELANJA OPERASI</b>	<b>31.826.840,00</b>	<b>30.818.460,00</b>	<b>(1.008.380,00)</b>	<b>96,83%</b>	
2.24 2.23.2.24.0.00.01.0000 2.24.02.2.01.01.5.1.02	Belanja Barang dan Jasa	31.826.840,00	30.818.460,00	(1.008.380,00)	96,83%	
2.24 2.23.2.24.0.00.01.0000 2.24.02.2.01.03	Pengawasan Arsip Dinamis Kewenangan Kabupaten/Kota	36.026.810,00	32.595.700,00	(3.431.110,00)	90,48%	

KODE REKENING			URAIAN	JUMLAH ( Rp )		BERTAMBAH / BERKURANG		DASAR HUKUM
				ANGGARAN SETELAH PERUBAHAN	REALISASI	( Rp )	%	
1			2	3	4	5 = 4 - 3	6	7
2.24	2.23.2.24.0.00.01.0000	2.24.02.2.01.03.5.1	<b>BELANJA OPERASI</b>	<b>36.026.810,00</b>	<b>32.595.700,00</b>	<b>(3.431.110,00)</b>	<b>90,48%</b>	
2.24	2.23.2.24.0.00.01.0000	2.24.02.2.01.03.5.1.02	Belanja Barang dan Jasa	36.026.810,00	32.595.700,00	(3.431.110,00)	90,48%	
2.24	2.23.2.24.0.00.01.0000	2.24.02.2.02	<b>Pengelolaan Arsip Statis Daerah Kabupaten/Kota</b>	<b>71.065.910,00</b>	<b>69.487.782,00</b>	<b>(1.578.128,00)</b>	<b>97,78%</b>	
2.24	2.23.2.24.0.00.01.0000	2.24.02.2.02.01	<i>Pengumpulan dan Penyampaian Salinan Otentik Naskah Asli Arsip Terjaga Kepada ANRI</i>	13.910.000,00	13.910.000,00	0,00	100,00%	
2.24	2.23.2.24.0.00.01.0000	2.24.02.2.02.01.5.1	<b>BELANJA OPERASI</b>	<b>13.910.000,00</b>	<b>13.910.000,00</b>	<b>0,00</b>	<b>100,00%</b>	
2.24	2.23.2.24.0.00.01.0000	2.24.02.2.02.01.5.1.02	Belanja Barang dan Jasa	13.910.000,00	13.910.000,00	0,00	100,00%	
2.24	2.23.2.24.0.00.01.0000	2.24.02.2.02.02	<i>Akuisisi, Pengolahan, Preservasi, dan Akses Arsip Statis</i>	57.155.910,00	55.577.782,00	(1.578.128,00)	97,24%	
2.24	2.23.2.24.0.00.01.0000	2.24.02.2.02.02.5.1	<b>BELANJA OPERASI</b>	<b>56.534.110,00</b>	<b>54.969.782,00</b>	<b>(1.564.328,00)</b>	<b>97,23%</b>	
2.24	2.23.2.24.0.00.01.0000	2.24.02.2.02.02.5.1.02	Belanja Barang dan Jasa	56.534.110,00	54.969.782,00	(1.564.328,00)	97,23%	
2.24	2.23.2.24.0.00.01.0000	2.24.02.2.02.02.5.2	<b>BELANJA MODAL</b>	<b>621.800,00</b>	<b>608.000,00</b>	<b>(13.800,00)</b>	<b>97,78%</b>	
2.24	2.23.2.24.0.00.01.0000	2.24.02.2.02.02.5.2.02	Belanja Modal Peralatan dan Mesin	621.800,00	608.000,00	(13.800,00)	97,78%	
2.24	2.23.2.24.0.00.01.0000	2.24.02.2.03	<b>Pengelolaan Simpul Jaringan Informasi Kearsipan Nasional Tingkat Kabupaten/Kota</b>	<b>153.965.270,00</b>	<b>149.311.512,00</b>	<b>(4.653.758,00)</b>	<b>96,98%</b>	
2.24	2.23.2.24.0.00.01.0000	2.24.02.2.03.01	<i>Penyediaan Informasi, Akses dan Layanan Kearsipan Tingkat Daerah Kabupaten/Kota melalui JIKN</i>	0,00	0,00	0,00	0,00%	
2.24	2.23.2.24.0.00.01.0000	2.24.02.2.03.01.5.1	<b>BELANJA OPERASI</b>	<b>0,00</b>	<b>0,00</b>	<b>0,00</b>	<b>0,00%</b>	
2.24	2.23.2.24.0.00.01.0000	2.24.02.2.03.01.5.1.02	Belanja Barang dan Jasa	0,00	0,00	0,00	0,00%	
2.24	2.23.2.24.0.00.01.0000	2.24.02.2.03.01.5.2	<b>BELANJA MODAL</b>	<b>0,00</b>	<b>0,00</b>	<b>0,00</b>	<b>0,00%</b>	
2.24	2.23.2.24.0.00.01.0000	2.24.02.2.03.01.5.2.02	Belanja Modal Peralatan dan Mesin	0,00	0,00	0,00	0,00%	
2.24	2.23.2.24.0.00.01.0000	2.24.02.2.03.02	<i>Pemberdayaan Kapasitas Unit Kearsipan dan Lembaga Kearsipan Daerah Kabupaten/Kota</i>	153.965.270,00	149.311.512,00	(4.653.758,00)	96,98%	
2.24	2.23.2.24.0.00.01.0000	2.24.02.2.03.02.5.1	<b>BELANJA OPERASI</b>	<b>153.965.270,00</b>	<b>149.311.512,00</b>	<b>(4.653.758,00)</b>	<b>96,98%</b>	
2.24	2.23.2.24.0.00.01.0000	2.24.02.2.03.02.5.1.02	Belanja Barang dan Jasa	153.965.270,00	149.311.512,00	(4.653.758,00)	96,98%	
2.24	2.23.2.24.0.00.01.0000	2.24.03	<b>PROGRAM PERLINDUNGAN DAN PENYELAMATAN ARSIP</b>	<b>280.545.070,00</b>	<b>258.896.249,00</b>	<b>(21.648.821,00)</b>	<b>92,28%</b>	



KODE REKENING	URAIAN	JUMLAH ( Rp )		BERTAMBAH / BERKURANG		DASAR HUKUM
		ANGGARAN SETELAH PERUBAHAN	REALISASI	( Rp )	%	
1	2	3	4	5 = 4 - 3	6	7
2.24 2.23.2.24.0.00.01.0000 2.24.03.2.01	<b>Pemusnahan Arsip Dilingkungan Pemerintah Daerah Kabupaten/Kota yang Memiliki Retensi di Bawah 10 (sepuluh) Tahun</b>	59.718.410,00	56.730.730,00	(2.987.680,00)	95,00%	
2.24 2.23.2.24.0.00.01.0000 2.24.03.2.01.01	<i>Penilaian, Penetapan dan Pelaksanaan Pemusnahan Arsip yang Memiliki Retensi di Bawah 10 (sepuluh) Tahun</i>	31.591.450,00	29.718.600,00	(1.872.850,00)	94,07%	
2.24 2.23.2.24.0.00.01.0000 2.24.03.2.01.01.5.1	<b>BELANJA OPERASI</b>	31.591.450,00	29.718.600,00	(1.872.850,00)	94,07%	
2.24 2.23.2.24.0.00.01.0000 2.24.03.2.01.01.5.1.02	Belanja Barang dan Jasa	31.591.450,00	29.718.600,00	(1.872.850,00)	94,07%	
2.24 2.23.2.24.0.00.01.0000 2.24.03.2.01.02	<i>Pelaksanaan Pemusnahan Arsip yang Memiliki Retensi di Bawah 10 Tahun</i>	28.126.960,00	27.012.130,00	(1.114.830,00)	96,04%	
2.24 2.23.2.24.0.00.01.0000 2.24.03.2.01.02.5.1	<b>BELANJA OPERASI</b>	28.126.960,00	27.012.130,00	(1.114.830,00)	96,04%	
2.24 2.23.2.24.0.00.01.0000 2.24.03.2.01.02.5.1.02	Belanja Barang dan Jasa	28.126.960,00	27.012.130,00	(1.114.830,00)	96,04%	
2.24 2.23.2.24.0.00.01.0000 2.24.03.2.02	<b>Perlindungan dan Penyelamatan Arsip Akibat Bencana yang Berskala Kabupaten/Kota</b>	30.081.780,00	26.520.000,00	(3.561.780,00)	88,16%	
2.24 2.23.2.24.0.00.01.0000 2.24.03.2.02.01	<i>Evakuasi dan Identifikasi Arsip Akibat Bencana</i>	21.081.780,00	18.000.000,00	(3.081.780,00)	85,38%	
2.24 2.23.2.24.0.00.01.0000 2.24.03.2.02.01.5.1	<b>BELANJA OPERASI</b>	4.743.060,00	3.290.000,00	(1.453.060,00)	69,36%	
2.24 2.23.2.24.0.00.01.0000 2.24.03.2.02.01.5.1.02	Belanja Barang dan Jasa	4.743.060,00	3.290.000,00	(1.453.060,00)	69,36%	
2.24 2.23.2.24.0.00.01.0000 2.24.03.2.02.01.5.2	<b>BELANJA MODAL</b>	16.338.720,00	14.710.000,00	(1.628.720,00)	90,03%	
2.24 2.23.2.24.0.00.01.0000 2.24.03.2.02.01.5.2.02	Belanja Modal Peralatan dan Mesin	16.338.720,00	14.710.000,00	(1.628.720,00)	90,03%	
2.24 2.23.2.24.0.00.01.0000 2.24.03.2.02.02	<i>Pemulihan dan Penyimpanan Arsip Akibat Bencana</i>	9.000.000,00	8.520.000,00	(480.000,00)	94,67%	
2.24 2.23.2.24.0.00.01.0000 2.24.03.2.02.02.5.1	<b>BELANJA OPERASI</b>	9.000.000,00	8.520.000,00	(480.000,00)	94,67%	
2.24 2.23.2.24.0.00.01.0000 2.24.03.2.02.02.5.1.02	Belanja Barang dan Jasa	9.000.000,00	8.520.000,00	(480.000,00)	94,67%	
2.24 2.23.2.24.0.00.01.0000 2.24.03.2.03	<b>Penyelamatan Arsip Perangkat Daerah Kabupaten/Kota yang Digabung dan/atau Dibubarkan, dan Pemekaran Daerah Kecamatan dan Desa/Kelurahan</b>	91.685.190,00	80.555.299,00	(11.129.891,00)	87,86%	
2.24 2.23.2.24.0.00.01.0000 2.24.03.2.03.01	<i>Pendataan, Penyusunan Daftar dan Penilaian serta Penyerahan atau Pemusnahan Arsip Bagi Penggabungan Perangkat Daerah Kabupaten/Kota</i>	9.450.000,00	8.950.000,00	(500.000,00)	94,71%	
2.24 2.23.2.24.0.00.01.0000 2.24.03.2.03.01.5.1	<b>BELANJA OPERASI</b>	9.450.000,00	8.950.000,00	(500.000,00)	94,71%	
2.24 2.23.2.24.0.00.01.0000 2.24.03.2.03.01.5.1.02	Belanja Barang dan Jasa	9.450.000,00	8.950.000,00	(500.000,00)	94,71%	
2.24 2.23.2.24.0.00.01.0000 2.24.03.2.03.02	<i>Pendataan, Penyusunan Daftar dan Penilaian serta Penyerahan atau Pemusnahan Arsip Bagi Pembubaran Perangkat Daerah Kabupaten/Kota</i>	41.022.720,00	38.205.000,00	(2.817.720,00)	93,13%	

KODE REKENING	URAIAN	JUMLAH ( Rp )		BERTAMBAH / BERKURANG		DASAR HUKUM
		ANGGARAN SETELAH PERUBAHAN	REALISASI	( Rp )	%	
1	2	3	4	5 = 4 - 3	6	7
<b>2.24 2.23.2.24.0.00.01.0000 2.24.03.2.03.02.5.1</b>	<b>BELANJA OPERASI</b>	<b>41.022.720,00</b>	<b>38.205.000,00</b>	(2.817.720,00)	93,13%	
2.24 2.23.2.24.0.00.01.0000 2.24.03.2.03.02.5.1.02	Belanja Barang dan Jasa	41.022.720,00	38.205.000,00	(2.817.720,00)	93,13%	
2.24 2.23.2.24.0.00.01.0000 2.24.03.2.03.03	<i>Pendampingan Penyelamatan Arsip Bagi Pemekaran Daerah Kecamatan</i>	7.494.170,00	6.977.799,00	(516.371,00)	93,11%	
<b>2.24 2.23.2.24.0.00.01.0000 2.24.03.2.03.03.5.1</b>	<b>BELANJA OPERASI</b>	<b>7.494.170,00</b>	<b>6.977.799,00</b>	(516.371,00)	93,11%	
2.24 2.23.2.24.0.00.01.0000 2.24.03.2.03.03.5.1.02	Belanja Barang dan Jasa	7.494.170,00	6.977.799,00	(516.371,00)	93,11%	
2.24 2.23.2.24.0.00.01.0000 2.24.03.2.03.04	<i>Pendampingan Penyelamatan Arsip Bagi Pemekaran Desa/Kelurahan</i>	33.718.300,00	26.422.500,00	(7.295.800,00)	78,36%	
<b>2.24 2.23.2.24.0.00.01.0000 2.24.03.2.03.04.5.1</b>	<b>BELANJA OPERASI</b>	<b>33.718.300,00</b>	<b>26.422.500,00</b>	(7.295.800,00)	78,36%	
2.24 2.23.2.24.0.00.01.0000 2.24.03.2.03.04.5.1.02	Belanja Barang dan Jasa	33.718.300,00	26.422.500,00	(7.295.800,00)	78,36%	
<b>2.24 2.23.2.24.0.00.01.0000 2.24.03.2.04</b>	<b><i>Autentikasi Arsip Statis dan Arsip Hasil Alih Media Kabupaten/Kota</i></b>	<b>87.709.020,00</b>	<b>85.501.400,00</b>	(2.207.620,00)	97,48%	
2.24 2.23.2.24.0.00.01.0000 2.24.03.2.04.01	<i>Penilaian dan Penetapan Autentisitas Arsip Statis sesuai Persyaratan Penjaminan Keabsahan Arsip</i>	37.147.720,00	36.225.000,00	(922.720,00)	97,52%	
<b>2.24 2.23.2.24.0.00.01.0000 2.24.03.2.04.01.5.1</b>	<b>BELANJA OPERASI</b>	<b>37.147.720,00</b>	<b>36.225.000,00</b>	(922.720,00)	97,52%	
2.24 2.23.2.24.0.00.01.0000 2.24.03.2.04.01.5.1.01	Belanja Pegawai	350.000,00	350.000,00	0,00	100,00%	
2.24 2.23.2.24.0.00.01.0000 2.24.03.2.04.01.5.1.02	Belanja Barang dan Jasa	36.797.720,00	35.875.000,00	(922.720,00)	97,49%	
2.24 2.23.2.24.0.00.01.0000 2.24.03.2.04.02	<i>Penilaian dan Penetapan Hasil Alih Media sesuai Persyaratan Penjaminan Keabsahan Arsip</i>	50.561.300,00	49.276.400,00	(1.284.900,00)	97,46%	
<b>2.24 2.23.2.24.0.00.01.0000 2.24.03.2.04.02.5.1</b>	<b>BELANJA OPERASI</b>	<b>50.561.300,00</b>	<b>49.276.400,00</b>	(1.284.900,00)	97,46%	
2.24 2.23.2.24.0.00.01.0000 2.24.03.2.04.02.5.1.01	Belanja Pegawai	0,00	0,00	0,00	0,00%	
2.24 2.23.2.24.0.00.01.0000 2.24.03.2.04.02.5.1.02	Belanja Barang dan Jasa	50.561.300,00	49.276.400,00	(1.284.900,00)	97,46%	
<b>2.24 2.23.2.24.0.00.01.0000 2.24.03.2.05</b>	<b><i>Pencarian Arsip Statis Kabupaten/Kota yang Dinyatakan Hilang</i></b>	<b>11.350.670,00</b>	<b>9.588.820,00</b>	(1.761.850,00)	84,48%	
2.24 2.23.2.24.0.00.01.0000 2.24.03.2.05.01	<i>Penilaian dan Penetapan Autentisitas Arsip Statis yang dinyatakan Hilang</i>	11.350.670,00	9.588.820,00	(1.761.850,00)	84,48%	
<b>2.24 2.23.2.24.0.00.01.0000 2.24.03.2.05.01.5.1</b>	<b>BELANJA OPERASI</b>	<b>11.350.670,00</b>	<b>9.588.820,00</b>	(1.761.850,00)	84,48%	
2.24 2.23.2.24.0.00.01.0000 2.24.03.2.05.01.5.1.02	Belanja Barang dan Jasa	11.350.670,00	9.588.820,00	(1.761.850,00)	84,48%	

KODE REKENING			URAIAN	JUMLAH ( Rp )		BERTAMBAH / BERKURANG		DASAR HUKUM
				ANGGARAN SETELAH PERUBAHAN	REALISASI	( Rp )	%	
1			2	3	4	5 = 4 - 3	6	7
2.24	2.23.2.24.0.00.01.0000	2.24.04	PROGRAM PERIZINAN PENGGUNAAN ARSIP	11.575.240,00	11.435.400,00	(139.840,00)	98,79%	
2.24	2.23.2.24.0.00.01.0000	2.24.04.2.01	<i>Pelayanan Izin Penggunaan Arsip yang Bersifat Tertutup di Kabupaten/Kota</i>	11.575.240,00	11.435.400,00	(139.840,00)	98,79%	
2.24	2.23.2.24.0.00.01.0000	2.24.04.2.01.01	<i>Penyusunan dan Penetapan SOP Penggunaan Arsip yang Bersifat Tertutup</i>	11.575.240,00	11.435.400,00	(139.840,00)	98,79%	
2.24	2.23.2.24.0.00.01.0000	2.24.04.2.01.01.5.1	BELANJA OPERASI	11.575.240,00	11.435.400,00	(139.840,00)	98,79%	
2.24	2.23.2.24.0.00.01.0000	2.24.04.2.01.01.5.1.02	Belanja Barang dan Jasa	11.575.240,00	11.435.400,00	(139.840,00)	98,79%	
SURPLUS/DEFISIT				(12.858.447.158)	(12.049.655.857)	808.791.301,00	93,71%	



**PEMERINTAH KOTA SEMARANG**  
**RINCIAN APBD MENURUT URUSAN PEMERINTAHAN DAERAH, ORGANISASI, PROGRAM, KEGIATAN, SUB KEGIATAN, KELOMPOK, DAN**  
**JENIS PENDAPATAN, BELANJA, DAN PEMBIAYAAN**  
**TAHUN ANGGARAN 2022**



Urusan Pemerintahan : 3.25 Urusan Pemerintahan Pilihan  
 Bidang Urusan : URUSAN PEMERINTAHAN BIDANG KELAUTAN DAN PERIKANAN  
 Organisasi : 3.25.0.00.0.00.01.0000 DINAS PERIKANAN

KODE REKENING	URAIAN	JUMLAH ( Rp )		BERTAMBAH / BERKURANG		DASAR HUKUM
		ANGGARAN SETELAH PERUBAHAN	REALISASI	( Rp )	%	
1	2	3	4	5 = 4 - 3	6	7
3,25 3.25.0.00.0.00.01.0000 3.25.00.0.00.00.4	PENDAPATAN DAERAH	232.000.000,00	232.479.613,00	479.613,00	100,21%	
3,25 3.25.0.00.0.00.01.0000 3.25.00.0.00.00.4.1	PENDAPATAN ASLI DAERAH (PAD)	232.000.000,00	232.479.613,00	479.613,00	100,21%	
3,25 3.25.0.00.0.00.01.0000 3.25.00.0.00.00.4.1.02	Retribusi Daerah	232.000.000,00	232.479.613,00	479.613,00	100,21%	
3,25 3.25.0.00.0.00.01.0000 3.25.01.2.01.01.5	BELANJA DAERAH	13.874.273.990,00	12.302.166.782,00	(1.572.107.208,00)	88,67%	
3,25 3.25.0.00.0.00.01.0000 3.25.01	PROGRAM PENUNJANG URUSAN PEMERINTAHAN DAERAH KABUPATEN/KOTA	6.869.610.805,00	6.369.741.269,00	(499.869.536,00)	92,72%	
3,25 3.25.0.00.0.00.01.0000 3.25.01.2.01	<i>Perencanaan, Penganggaran, dan Evaluasi Kinerja Perangkat Daerah</i>	8.000.000,00	5.992.750,00	(2.007.250,00)	74,91%	
3,25 3.25.0.00.0.00.01.0000 3.25.01.2.01.01	<i>Penyusunan Dokumen Perencanaan Perangkat Daerah</i>	2.000.000,00	1.581.000,00	(419.000,00)	79,05%	
3,25 3.25.0.00.0.00.01.0000 3.25.01.2.01.01.5.1	BELANJA OPERASI	2.000.000,00	1.581.000,00	(419.000,00)	79,05%	
3,25 3.25.0.00.0.00.01.0000 3.25.01.2.01.01.5.1.02	Belanja Barang dan Jasa	2.000.000,00	1.581.000,00	(419.000,00)	79,05%	
3,25 3.25.0.00.0.00.01.0000 3.25.01.2.01.02	<i>Koordinasi dan Penyusunan Dokumen RKA-SKPD</i>	1.000.000,00	637.500,00	(362.500,00)	63,75%	
3,25 3.25.0.00.0.00.01.0000 3.25.01.2.01.02.5.1	BELANJA OPERASI	1.000.000,00	637.500,00	(362.500,00)	63,75%	

KODE REKENING	URAIAN	JUMLAH ( Rp )		BERTAMBAH / BERKURANG		DASAR HUKUM
		ANGGARAN SETELAH PERUBAHAN	REALISASI	( Rp )	%	
1	2	3	4	5 = 4 - 3	6	7
3,25 3.25.0.00.0.00.01.0000 3.25.01.2.01.02.5.1.02	Belanja Barang dan Jasa	1.000.000,00	637.500,00	(362.500,00)	63,75%	
3,25 3.25.0.00.0.00.01.0000 3.25.01.2.01.03	<i>Koordinasi dan Penyusunan Dokumen Perubahan RKA-SKPD</i>	1.000.000,00	807.500,00	(192.500,00)	80,75%	
<b>3,25 3.25.0.00.0.00.01.0000 3.25.01.2.01.03.5.1</b>	<b>BELANJA OPERASI</b>	<b>1.000.000,00</b>	<b>807.500,00</b>	<b>(192.500,00)</b>	<b>80,75%</b>	
3,25 3.25.0.00.0.00.01.0000 3.25.01.2.01.03.5.1.02	Belanja Barang dan Jasa	1.000.000,00	807.500,00	(192.500,00)	80,75%	
3,25 3.25.0.00.0.00.01.0000 3.25.01.2.01.04	<i>Koordinasi dan Penyusunan DPA-SKPD</i>	1.000.000,00	881.250,00	(118.750,00)	88,13%	
<b>3,25 3.25.0.00.0.00.01.0000 3.25.01.2.01.04.5.1</b>	<b>BELANJA OPERASI</b>	<b>1.000.000,00</b>	<b>881.250,00</b>	<b>(118.750,00)</b>	<b>88,13%</b>	
3,25 3.25.0.00.0.00.01.0000 3.25.01.2.01.04.5.1.02	Belanja Barang dan Jasa	1.000.000,00	881.250,00	(118.750,00)	88,13%	
3,25 3.25.0.00.0.00.01.0000 3.25.01.2.01.05	<i>Koordinasi dan Penyusunan Perubahan DPA-SKPD</i>	1.000.000,00	807.500,00	(192.500,00)	80,75%	
<b>3,25 3.25.0.00.0.00.01.0000 3.25.01.2.01.05.5.1</b>	<b>BELANJA OPERASI</b>	<b>1.000.000,00</b>	<b>807.500,00</b>	<b>(192.500,00)</b>	<b>80,75%</b>	
3,25 3.25.0.00.0.00.01.0000 3.25.01.2.01.05.5.1.02	Belanja Barang dan Jasa	1.000.000,00	807.500,00	(192.500,00)	80,75%	
3,25 3.25.0.00.0.00.01.0000 3.25.01.2.01.07	<i>Evaluasi Kinerja Perangkat Daerah</i>	2.000.000,00	1.278.000,00	(722.000,00)	63,90%	
<b>3,25 3.25.0.00.0.00.01.0000 3.25.01.2.01.07.5.1</b>	<b>BELANJA OPERASI</b>	<b>2.000.000,00</b>	<b>1.278.000,00</b>	<b>(722.000,00)</b>	<b>63,90%</b>	
3,25 3.25.0.00.0.00.01.0000 3.25.01.2.01.07.5.1.02	Belanja Barang dan Jasa	2.000.000,00	1.278.000,00	(722.000,00)	63,90%	
<b>3,25 3.25.0.00.0.00.01.0000 3.25.01.2.02</b>	<b>Administrasi Keuangan Perangkat Daerah</b>	<b>5.424.868.557,00</b>	<b>5.313.279.918,00</b>	<b>(111.588.639,00)</b>	<b>97,94%</b>	
3,25 3.25.0.00.0.00.01.0000 3.25.01.2.02.01	<i>Penyediaan Gaji dan Tunjangan ASN</i>	5.205.448.557,00	5.133.341.168,00	(72.107.389,00)	98,61%	
<b>3,25 3.25.0.00.0.00.01.0000 3.25.01.2.02.01.5.1</b>	<b>BELANJA OPERASI</b>	<b>5.205.448.557,00</b>	<b>5.133.341.168,00</b>	<b>(72.107.389,00)</b>	<b>98,61%</b>	
3,25 3.25.0.00.0.00.01.0000 3.25.01.2.02.01.5.1.01	Belanja Pegawai	5.205.448.557,00	5.133.341.168,00	(72.107.389,00)	98,61%	
3,25 3.25.0.00.0.00.01.0000 3.25.01.2.02.02	<i>Penyediaan Administrasi Pelaksanaan Tugas ASN</i>	215.420.000,00	178.420.000,00	(37.000.000,00)	82,82%	
<b>3,25 3.25.0.00.0.00.01.0000 3.25.01.2.02.02.5.1</b>	<b>BELANJA OPERASI</b>	<b>215.420.000,00</b>	<b>178.420.000,00</b>	<b>(37.000.000,00)</b>	<b>82,82%</b>	
3,25 3.25.0.00.0.00.01.0000 3.25.01.2.02.02.5.1.01	Belanja Pegawai	215.420.000,00	178.420.000,00	(37.000.000,00)	82,82%	
3,25 3.25.0.00.0.00.01.0000 3.25.01.2.02.05	<i>Koordinasi dan Penyusunan Laporan Keuangan Akhir Tahun SKPD</i>	1.000.000,00	573.750,00	(426.250,00)	57,38%	

KODE REKENING	URAIAN	JUMLAH ( Rp )		BERTAMBAH / BERKURANG		DASAR HUKUM
		ANGGARAN SETELAH PERUBAHAN	REALISASI	( Rp )	%	
1	2	3	4	5 = 4 - 3	6	7
<b>3,25 3.25.0.00.0.00.01.0000 3.25.01.2.02.05.5.1</b>	<b>BELANJA OPERASI</b>	<b>1.000.000,00</b>	<b>573.750,00</b>	<b>(426.250,00)</b>	<b>57,38%</b>	
3,25 3.25.0.00.0.00.01.0000 3.25.01.2.02.05.5.1.02	Belanja Barang dan Jasa	1.000.000,00	573.750,00	(426.250,00)	57,38%	
3,25 3.25.0.00.0.00.01.0000 3.25.01.2.02.07	<i>Koordinasi dan Penyusunan Laporan Keuangan Bulanan/Triwulanan/Semesteran SKPD</i>	2.000.000,00	641.250,00	(1.358.750,00)	32,06%	
<b>3,25 3.25.0.00.0.00.01.0000 3.25.01.2.02.07.5.1</b>	<b>BELANJA OPERASI</b>	<b>2.000.000,00</b>	<b>641.250,00</b>	<b>(1.358.750,00)</b>	<b>32,06%</b>	
3,25 3.25.0.00.0.00.01.0000 3.25.01.2.02.07.5.1.02	Belanja Barang dan Jasa	2.000.000,00	641.250,00	(1.358.750,00)	32,06%	
3,25 3.25.0.00.0.00.01.0000 3.25.01.2.02.08	<i>Penyusunan Pelaporan dan Analisis Prognosis Realisasi Anggaran</i>	1.000.000,00	303.750,00	(696.250,00)	30,38%	
<b>3,25 3.25.0.00.0.00.01.0000 3.25.01.2.02.08.5.1</b>	<b>BELANJA OPERASI</b>	<b>1.000.000,00</b>	<b>303.750,00</b>	<b>(696.250,00)</b>	<b>30,38%</b>	
3,25 3.25.0.00.0.00.01.0000 3.25.01.2.02.08.5.1.02	Belanja Barang dan Jasa	1.000.000,00	303.750,00	(696.250,00)	30,38%	
<b>3,25 3.25.0.00.0.00.01.0000 3.25.01.2.05</b>	<b>Administrasi Kepegawaian Perangkat Daerah</b>	<b>115.000.000,00</b>	<b>26.432.175,00</b>	<b>(88.567.825,00)</b>	<b>22,98%</b>	
3,25 3.25.0.00.0.00.01.0000 3.25.01.2.05.10	<i>Sosialisasi Peraturan Perundang-Undangan</i>	110.000.000,00	24.782.175,00	(85.217.825,00)	22,53%	
<b>3,25 3.25.0.00.0.00.01.0000 3.25.01.2.05.10.5.1</b>	<b>BELANJA OPERASI</b>	<b>110.000.000,00</b>	<b>24.782.175,00</b>	<b>(85.217.825,00)</b>	<b>22,53%</b>	
3,25 3.25.0.00.0.00.01.0000 3.25.01.2.05.10.5.1.02	Belanja Barang dan Jasa	110.000.000,00	24.782.175,00	(85.217.825,00)	22,53%	
3,25 3.25.0.00.0.00.01.0000 3.25.01.2.05.11	<i>Bimbingan Teknis Implementasi Peraturan Perundang-Undangan</i>	5.000.000,00	1.650.000,00	(3.350.000,00)	33,00%	
<b>3,25 3.25.0.00.0.00.01.0000 3.25.01.2.05.11.5.1</b>	<b>BELANJA OPERASI</b>	<b>5.000.000,00</b>	<b>1.650.000,00</b>	<b>(3.350.000,00)</b>	<b>33,00%</b>	
3,25 3.25.0.00.0.00.01.0000 3.25.01.2.05.11.5.1.02	Belanja Barang dan Jasa	5.000.000,00	1.650.000,00	(3.350.000,00)	33,00%	
<b>3,25 3.25.0.00.0.00.01.0000 3.25.01.2.06</b>	<b>Administrasi Umum Perangkat Daerah</b>	<b>482.809.445,00</b>	<b>394.405.354,00</b>	<b>(88.404.091,00)</b>	<b>81,69%</b>	
3,25 3.25.0.00.0.00.01.0000 3.25.01.2.06.03	<i>Penyediaan Peralatan Rumah Tangga</i>	17.000.000,00	16.679.000,00	(321.000,00)	98,11%	
<b>3,25 3.25.0.00.0.00.01.0000 3.25.01.2.06.03.5.1</b>	<b>BELANJA OPERASI</b>	<b>17.000.000,00</b>	<b>16.679.000,00</b>	<b>(321.000,00)</b>	<b>98,11%</b>	
3,25 3.25.0.00.0.00.01.0000 3.25.01.2.06.03.5.1.02	Belanja Barang dan Jasa	17.000.000,00	16.679.000,00	(321.000,00)	98,11%	
3,25 3.25.0.00.0.00.01.0000 3.25.01.2.06.04	<i>Penyediaan Bahan Logistik Kantor</i>	30.000.000,00	17.763.750,00	(12.236.250,00)	59,21%	
<b>3,25 3.25.0.00.0.00.01.0000 3.25.01.2.06.04.5.1</b>	<b>BELANJA OPERASI</b>	<b>30.000.000,00</b>	<b>17.763.750,00</b>	<b>(12.236.250,00)</b>	<b>59,21%</b>	

KODE REKENING	URAIAN	JUMLAH ( Rp )		BERTAMBAH / BERKURANG		DASAR HUKUM
		ANGGARAN SETELAH PERUBAHAN	REALISASI	( Rp )	%	
1	2	3	4	5 = 4 - 3	6	7
3,25 3.25.0.00.0.00.01.0000 3.25.01.2.06.04.5.1.02	Belanja Barang dan Jasa	30.000.000,00	17.763.750,00	(12.236.250,00)	59,21%	
3,25 3.25.0.00.0.00.01.0000 3.25.01.2.06.05	Penyediaan Barang Cetak dan Penggandaan	30.411.144,00	21.965.000,00	(8.446.144,00)	72,23%	
<b>3,25 3.25.0.00.0.00.01.0000 3.25.01.2.06.05.5.1</b>	<b>BELANJA OPERASI</b>	<b>30.411.144,00</b>	<b>21.965.000,00</b>	<b>(8.446.144,00)</b>	<b>72,23%</b>	
3,25 3.25.0.00.0.00.01.0000 3.25.01.2.06.05.5.1.02	Belanja Barang dan Jasa	30.411.144,00	21.965.000,00	(8.446.144,00)	72,23%	
3,25 3.25.0.00.0.00.01.0000 3.25.01.2.06.08	Fasilitasi Kunjungan Tamu	27.000.000,00	19.950.000,00	(7.050.000,00)	73,89%	
<b>3,25 3.25.0.00.0.00.01.0000 3.25.01.2.06.08.5.1</b>	<b>BELANJA OPERASI</b>	<b>27.000.000,00</b>	<b>19.950.000,00</b>	<b>(7.050.000,00)</b>	<b>73,89%</b>	
3,25 3.25.0.00.0.00.01.0000 3.25.01.2.06.08.5.1.02	Belanja Barang dan Jasa	27.000.000,00	19.950.000,00	(7.050.000,00)	73,89%	
3,25 3.25.0.00.0.00.01.0000 3.25.01.2.06.09	Penyelenggaraan Rapat Koordinasi dan Konsultasi SKPD	83.014.582,00	70.453.460,00	(12.561.122,00)	84,87%	
<b>3,25 3.25.0.00.0.00.01.0000 3.25.01.2.06.09.5.1</b>	<b>BELANJA OPERASI</b>	<b>83.014.582,00</b>	<b>70.453.460,00</b>	<b>(12.561.122,00)</b>	<b>84,87%</b>	
3,25 3.25.0.00.0.00.01.0000 3.25.01.2.06.09.5.1.02	Belanja Barang dan Jasa	83.014.582,00	70.453.460,00	(12.561.122,00)	84,87%	
3,25 3.25.0.00.0.00.01.0000 3.25.01.2.06.11	Dukungan Pelaksanaan Sistem Pemerintahan Berbasis Elektronik pada SKPD	295.383.719,00	247.594.144,00	(47.789.575,00)	83,82%	
<b>3,25 3.25.0.00.0.00.01.0000 3.25.01.2.06.11.5.1</b>	<b>BELANJA OPERASI</b>	<b>4.846.197,00</b>	<b>0,00</b>	<b>(4.846.197,00)</b>	<b>0,00%</b>	
3,25 3.25.0.00.0.00.01.0000 3.25.01.2.06.11.5.1.02	Belanja Barang dan Jasa	4.846.197,00	0,00	(4.846.197,00)	0,00%	
<b>3,25 3.25.0.00.0.00.01.0000 3.25.01.2.06.11.5.2</b>	<b>BELANJA MODAL</b>	<b>290.537.522,00</b>	<b>247.594.144,00</b>	<b>(42.943.378,00)</b>	<b>85,22%</b>	
3,25 3.25.0.00.0.00.01.0000 3.25.01.2.06.11.5.2.02	Belanja Modal Peralatan dan Mesin	290.537.522,00	247.594.144,00	(42.943.378,00)	85,22%	
<b>3,25 3.25.0.00.0.00.01.0000 3.25.01.2.07</b>	<b>Pengadaan Barang Milik Daerah Penunjang Urusan Pemerintah Daerah</b>	<b>95.740.610,00</b>	<b>74.017.500,00</b>	<b>(21.723.110,00)</b>	<b>77,31%</b>	
3,25 3.25.0.00.0.00.01.0000 3.25.01.2.07.11	Pengadaan Sarana dan Prasarana Pendukung Gedung Kantor atau Bangunan Lainnya	95.740.610,00	74.017.500,00	(21.723.110,00)	77,31%	
<b>3,25 3.25.0.00.0.00.01.0000 3.25.01.2.07.11.5.2</b>	<b>BELANJA MODAL</b>	<b>95.740.610,00</b>	<b>74.017.500,00</b>	<b>(21.723.110,00)</b>	<b>77,31%</b>	
3,25 3.25.0.00.0.00.01.0000 3.25.01.2.07.11.5.2.02	Belanja Modal Peralatan dan Mesin	95.740.610,00	74.017.500,00	(21.723.110,00)	77,31%	
<b>3,25 3.25.0.00.0.00.01.0000 3.25.01.2.08</b>	<b>Penyediaan Jasa Penunjang Urusan Pemerintahan Daerah</b>	<b>317.132.420,00</b>	<b>240.410.425,00</b>	<b>(76.721.995,00)</b>	<b>75,81%</b>	
3,25 3.25.0.00.0.00.01.0000 3.25.01.2.08.02	Penyediaan Jasa Komunikasi, Sumber Daya Air dan Listrik	177.204.000,00	118.819.263,00	(58.384.737,00)	67,05%	

KODE REKENING	URAIAN	JUMLAH ( Rp )		BERTAMBAH / BERKURANG		DASAR HUKUM
		ANGGARAN SETELAH PERUBAHAN	REALISASI	( Rp )	%	
1	2	3	4	5 = 4 - 3	6	7
<b>3,25 3.25.0.00.0.00.01.0000 3.25.01.2.08.02.5.1</b>	<b>BELANJA OPERASI</b>	<b>177.204.000,00</b>	<b>118.819.263,00</b>	<b>(58.384.737,00)</b>	<b>67,05%</b>	
3,25 3.25.0.00.0.00.01.0000 3.25.01.2.08.02.5.1.02	Belanja Barang dan Jasa	177.204.000,00	118.819.263,00	(58.384.737,00)	67,05%	
3,25 3.25.0.00.0.00.01.0000 3.25.01.2.08.03	<i>Penyediaan Jasa Peralatan dan Perlengkapan Kantor</i>	82.569.468,00	67.460.000,00	(15.109.468,00)	81,70%	
<b>3,25 3.25.0.00.0.00.01.0000 3.25.01.2.08.03.5.1</b>	<b>BELANJA OPERASI</b>	<b>82.569.468,00</b>	<b>67.460.000,00</b>	<b>(15.109.468,00)</b>	<b>81,70%</b>	
3,25 3.25.0.00.0.00.01.0000 3.25.01.2.08.03.5.1.02	Belanja Barang dan Jasa	82.569.468,00	67.460.000,00	(15.109.468,00)	81,70%	
3,25 3.25.0.00.0.00.01.0000 3.25.01.2.08.04	<i>Penyediaan Jasa Pelayanan Umum Kantor</i>	57.358.952,00	54.131.162,00	(3.227.790,00)	0,00%	
<b>3,25 3.25.0.00.0.00.01.0000 3.25.01.2.08.04.5.1</b>	<b>BELANJA OPERASI</b>	<b>57.358.952,00</b>	<b>54.131.162,00</b>	<b>(3.227.790,00)</b>	<b>0,00%</b>	
3,25 3.25.0.00.0.00.01.0000 3.25.01.2.08.04.5.1.02	Belanja Barang dan Jasa	57.358.952,00	54.131.162,00	(3.227.790,00)	94,37%	
<b>3,25 3.25.0.00.0.00.01.0000 3.25.01.2.09</b>	<b><i>Pemeliharaan Barang Milik Daerah Penunjang Urusan Pemerintahan Daerah</i></b>	<b>426.059.773,00</b>	<b>315.203.147,00</b>	<b>(110.856.626,00)</b>	<b>73,98%</b>	
3,25 3.25.0.00.0.00.01.0000 3.25.01.2.09.01	<i>Penyediaan Jasa Pemeliharaan, Biaya Pemeliharaan dan Pajak Kendaraan Perorangan Dinas atau Kendaraan Dinas Jabatan</i>	45.000.000,00	43.337.000,00	(1.663.000,00)	96,30%	
<b>3,25 3.25.0.00.0.00.01.0000 3.25.01.2.09.01.5.1</b>	<b>BELANJA OPERASI</b>	<b>45.000.000,00</b>	<b>43.337.000,00</b>	<b>(1.663.000,00)</b>	<b>96,30%</b>	
3,25 3.25.0.00.0.00.01.0000 3.25.01.2.09.01.5.1.02	Belanja Barang dan Jasa	45.000.000,00	43.337.000,00	(1.663.000,00)	96,30%	
3,25 3.25.0.00.0.00.01.0000 3.25.01.2.09.02	<i>Penyediaan Jasa Pemeliharaan, Biaya Pemeliharaan, Pajak, dan Perizinan Kendaraan Dinas Operasional atau Lapangan</i>	331.059.773,00	221.959.147,00	(109.100.626,00)	67,05%	
<b>3,25 3.25.0.00.0.00.01.0000 3.25.01.2.09.02.5.1</b>	<b>BELANJA OPERASI</b>	<b>331.059.773,00</b>	<b>221.959.147,00</b>	<b>(109.100.626,00)</b>	<b>67,05%</b>	
3,25 3.25.0.00.0.00.01.0000 3.25.01.2.09.02.5.1.02	Belanja Barang dan Jasa	331.059.773,00	221.959.147,00	(109.100.626,00)	67,05%	
3,25 3.25.0.00.0.00.01.0000 3.25.01.2.09.09	<i>Pemeliharaan/Rehabilitasi Gedung Kantor dan Bangunan Lainnya</i>	50.000.000,00	49.907.000,00	(93.000,00)	99,81%	
<b>3,25 3.25.0.00.0.00.01.0000 3.25.01.2.09.09.5.1</b>	<b>BELANJA OPERASI</b>	<b>50.000.000,00</b>	<b>49.907.000,00</b>	<b>(93.000,00)</b>	<b>99,81%</b>	
3,25 3.25.0.00.0.00.01.0000 3.25.01.2.09.09.5.1.02	Belanja Barang dan Jasa	50.000.000,00	49.907.000,00	(93.000,00)	99,81%	
<b>3,25 3.25.0.00.0.00.01.0000 3.25.03</b>	<b>PROGRAM PENGELOLAAN PERIKANAN TANGKAP</b>	<b>1.376.910.400,00</b>	<b>1.159.789.228,00</b>	<b>(217.121.172,00)</b>	<b>84,23%</b>	
3,25 3.25.0.00.0.00.01.0000 3.25.03.2.01	<i>Pengelolaan Penangkapan Ikan di Wilayah Sungai, Danau, Waduk, Rawa, dan Genangan Air Lainnya yang dapat Diusahakan dalam 1 (satu) Daerah Kabupaten/ Kota</i>	354.705.000,00	291.400.415,00	(63.304.585,00)	82,15%	
3,25 3.25.0.00.0.00.01.0000 3.25.03.2.01.03	<i>Penjaminan Ketersediaan Sarana Usaha Perikanan Tangkap</i>	354.705.000,00	291.400.415,00	(63.304.585,00)	82,15%	



KODE REKENING	URAIAN	JUMLAH ( Rp )		BERTAMBAH / BERKURANG		DASAR HUKUM
		ANGGARAN SETELAH PERUBAHAN	REALISASI	( Rp )	%	
1	2	3	4	5 = 4 - 3	6	7
<b>3,25 3.25.0.00.0.00.01.0000 3.25.03.2.01.03.5.1</b>	<b>BELANJA OPERASI</b>	<b>354.705.000,00</b>	<b>291.400.415,00</b>	<b>(63.304.585,00)</b>	<b>82,15%</b>	
3,25 3.25.0.00.0.00.01.0000 3.25.03.2.01.03.5.1.01	Belanja Pegawai	450.000,00	450.000,00	0,00	100,00%	
3,25 3.25.0.00.0.00.01.0000 3.25.03.2.01.03.5.1.02	Belanja Barang dan Jasa	354.255.000,00	290.950.415,00	(63.304.585,00)	82,13%	
3,25 3.25.0.00.0.00.01.0000 3.25.03.2.01.03.5.1.06	Belanja Bantuan Sosial	0,00	0,00	0,00	0,00%	
<b>3,25 3.25.0.00.0.00.01.0000 3.25.03.2.02</b>	<b>Pemberdayaan Nelayan Kecil dalam Daerah Kabupaten/Kota</b>	<b>499.065.000,00</b>	<b>411.023.600,00</b>	<b>(88.041.400,00)</b>	<b>82,36%</b>	
3,25 3.25.0.00.0.00.01.0000 3.25.03.2.02.01	Pengembangan Kapasitas Nelayan Kecil	499.065.000,00	411.023.600,00	(88.041.400,00)	82,36%	
<b>3,25 3.25.0.00.0.00.01.0000 3.25.03.2.02.01.5.1</b>	<b>BELANJA OPERASI</b>	<b>499.065.000,00</b>	<b>411.023.600,00</b>	<b>(88.041.400,00)</b>	<b>82,36%</b>	
3,25 3.25.0.00.0.00.01.0000 3.25.03.2.02.01.5.1.01	Belanja Pegawai	450.000,00	450.000,00	0,00	100,00%	
3,25 3.25.0.00.0.00.01.0000 3.25.03.2.02.01.5.1.02	Belanja Barang dan Jasa	498.615.000,00	410.573.600,00	(88.041.400,00)	82,34%	
<b>3,25 3.25.0.00.0.00.01.0000 3.25.03.2.03</b>	<b>Pengelolaan dan Penyelenggaraan Tempat Pelelangan Ikan (TPI)</b>	<b>523.140.400,00</b>	<b>457.365.213,00</b>	<b>(65.775.187,00)</b>	<b>87,43%</b>	
3,25 3.25.0.00.0.00.01.0000 3.25.03.2.03.02	Pelayanan Penyelenggaraan Tempat Pelelangan Ikan (TPI)	523.140.400,00	457.365.213,00	(65.775.187,00)	87,43%	
<b>3,25 3.25.0.00.0.00.01.0000 3.25.03.2.03.02.5.1</b>	<b>BELANJA OPERASI</b>	<b>478.509.695,00</b>	<b>413.919.813,00</b>	<b>(64.589.882,00)</b>	<b>86,50%</b>	
3,25 3.25.0.00.0.00.01.0000 3.25.03.2.03.02.5.1.01	Belanja Pegawai	1.150.000,00	800.000,00	(350.000,00)	69,57%	
3,25 3.25.0.00.0.00.01.0000 3.25.03.2.03.02.5.1.02	Belanja Barang dan Jasa	477.359.695,00	413.119.813,00	(64.239.882,00)	86,54%	
<b>3,25 3.25.0.00.0.00.01.0000 3.25.03.2.03.02.5.2</b>	<b>BELANJA MODAL</b>	<b>44.630.705,00</b>	<b>43.445.400,00</b>	<b>(1.185.305,00)</b>	<b>97,34%</b>	
3,25 3.25.0.00.0.00.01.0000 3.25.03.2.03.02.5.2.02	Belanja Modal Peralatan dan Mesin	34.313.998,00	33.226.000,00	(1.087.998,00)	96,83%	
3,25 3.25.0.00.0.00.01.0000 3.25.03.2.03.02.5.2.03	Belanja Modal Gedung dan Bangunan	10.316.707,00	10.219.400,00	(97.307,00)	99,06%	
<b>3,25 3.25.0.00.0.00.01.0000 3.25.04</b>	<b>PROGRAM PENGELOLAAN PERIKANAN BUDIDAYA</b>	<b>4.825.273.718,00</b>	<b>4.064.658.649,00</b>	<b>(760.615.069,00)</b>	<b>84,24%</b>	
<b>3,25 3.25.0.00.0.00.01.0000 3.25.04.2.02</b>	<b>Pemberdayaan Pembudi Daya Ikan Kecil</b>	<b>424.089.002,00</b>	<b>358.048.956,00</b>	<b>(66.040.046,00)</b>	<b>84,43%</b>	
3,25 3.25.0.00.0.00.01.0000 3.25.04.2.02.04	Pemberian Pendampingan, Kemudahan Akses Ilmu Pengetahuan, Teknologi dan Informasi, serta Penyelenggaraan Pendidikan dan Pelatihan	424.089.002,00	358.048.956,00	(66.040.046,00)	84,43%	
<b>3,25 3.25.0.00.0.00.01.0000 3.25.04.2.02.04.5.1</b>	<b>BELANJA OPERASI</b>	<b>379.907.402,00</b>	<b>315.059.956,00</b>	<b>(64.847.446,00)</b>	<b>82,93%</b>	

KODE REKENING	URAIAN	JUMLAH ( Rp )		BERTAMBAH / BERKURANG		DASAR HUKUM
		ANGGARAN SETELAH PERUBAHAN	REALISASI	( Rp )	%	
1	2	3	4	5 = 4 - 3	6	7
3,25 3.25.0.00.0.00.01.0000 3.25.04.2.02.04.5.1.01	Belanja Pegawai	450.000,00	450.000,00	0,00	100,00%	
3,25 3.25.0.00.0.00.01.0000 3.25.04.2.02.04.5.1.02	Belanja Barang dan Jasa	379.457.402,00	314.609.956,00	(64.847.446,00)	82,91%	
<b>3,25 3.25.0.00.0.00.01.0000 3.25.04.2.02.04.5.2</b>	<b>BELANJA MODAL</b>	<b>44.181.600,00</b>	<b>42.989.000,00</b>	<b>(1.192.600,00)</b>	<b>97,30%</b>	
3,25 3.25.0.00.0.00.01.0000 3.25.04.2.02.04.5.2.02	Belanja Modal Peralatan dan Mesin	44.181.600,00	42.989.000,00	(1.192.600,00)	97,30%	
<b>3,25 3.25.0.00.0.00.01.0000 3.25.04.2.04</b>	<b><i>Pengelolaan Pembudidayaan Ikan</i></b>	<b>4.401.184.716,00</b>	<b>3.706.609.693,00</b>	<b>(694.575.023,00)</b>	<b>84,22%</b>	
3,25 3.25.0.00.0.00.01.0000 3.25.04.2.04.02	<i>Penyediaan Prasarana Pembudidayaan Ikan dalam 1 (satu) Daerah Kabupaten/Kota</i>	1.669.545.398,00	1.362.418.860,00	(307.126.538,00)	81,60%	
<b>3,25 3.25.0.00.0.00.01.0000 3.25.04.2.04.02.5.1</b>	<b>BELANJA OPERASI</b>	<b>1.062.459.086,00</b>	<b>849.902.660,00</b>	<b>(212.556.426,00)</b>	<b>79,99%</b>	
3,25 3.25.0.00.0.00.01.0000 3.25.04.2.04.02.5.1.01	Belanja Pegawai	2.700.000,00	2.700.000,00	0,00	100,00%	
3,25 3.25.0.00.0.00.01.0000 3.25.04.2.04.02.5.1.02	Belanja Barang dan Jasa	1.059.759.086,00	847.202.660,00	(212.556.426,00)	79,94%	
<b>3,25 3.25.0.00.0.00.01.0000 3.25.04.2.04.02.5.2</b>	<b>BELANJA MODAL</b>	<b>607.086.312,00</b>	<b>512.516.200,00</b>	<b>(94.570.112,00)</b>	<b>84,42%</b>	
3,25 3.25.0.00.0.00.01.0000 3.25.04.2.04.02.5.2.02	Belanja Modal Peralatan dan Mesin	119.422.020,00	53.650.000,00	(65.772.020,00)	44,92%	
3,25 3.25.0.00.0.00.01.0000 3.25.04.2.04.02.5.2.03	Belanja Modal Gedung dan Bangunan	487.664.292,00	458.866.200,00	(28.798.092,00)	94,09%	
3,25 3.25.0.00.0.00.01.0000 3.25.04.2.04.06	<i>Perencanaan, Pengembangan, Pemanfaatan dan Perlindungan Lahan untuk Pembudidayaan Ikan di Darat</i>	2.731.639.318,00	2.344.190.833,00	(387.448.485,00)	85,82%	
<b>3,25 3.25.0.00.0.00.01.0000 3.25.04.2.04.06.5.1</b>	<b>BELANJA OPERASI</b>	<b>280.074.675,00</b>	<b>249.679.790,00</b>	<b>(30.394.885,00)</b>	<b>89,15%</b>	
3,25 3.25.0.00.0.00.01.0000 3.25.04.2.04.06.5.1.01	Belanja Pegawai	9.200.000,00	9.200.000,00	0,00	100,00%	
3,25 3.25.0.00.0.00.01.0000 3.25.04.2.04.06.5.1.02	Belanja Barang dan Jasa	270.874.675,00	240.479.790,00	(30.394.885,00)	88,78%	
<b>3,25 3.25.0.00.0.00.01.0000 3.25.04.2.04.06.5.2</b>	<b>BELANJA MODAL</b>	<b>2.451.564.643,00</b>	<b>2.094.511.043,00</b>	<b>(357.053.600,00)</b>	<b>85,44%</b>	
3,25 3.25.0.00.0.00.01.0000 3.25.04.2.04.06.5.2.02	Belanja Modal Peralatan dan Mesin	119.636.143,00	92.821.000,00	(26.815.143,00)	77,59%	
3,25 3.25.0.00.0.00.01.0000 3.25.04.2.04.06.5.2.03	Belanja Modal Gedung dan Bangunan	2.331.928.500,00	2.001.690.043,00	(330.238.457,00)	85,84%	
<b>3,25 3.25.0.00.0.00.01.0000 3.25.05</b>	<b>PROGRAM PENGAWASAN SUMBER DAYA KELAUTAN DAN PERIKANAN</b>	<b>165.307.000,00</b>	<b>155.171.802,00</b>	<b>(10.135.198,00)</b>	<b>93,87%</b>	
3,25 3.25.0.00.0.00.01.0000 3.25.05.2.01	<i>Pengawasan Sumber Daya Perikanan di Wilayah Sungai, Danau, Waduk, Rawa, dan Genangan Air Lainnya yang dapat Diusahakan Dalam Kabupaten/Kota</i>	165.307.000,00	155.171.802,00	(10.135.198,00)	93,87%	

KODE REKENING	URAIAN	JUMLAH ( Rp )		BERTAMBAH / BERKURANG		DASAR HUKUM
		ANGGARAN SETELAH PERUBAHAN	REALISASI	( Rp )	%	
1	2	3	4	5 = 4 - 3	6	7
3,25 3.25.0.00.0.00.01.0000 3.25.05.2.01.01	<i>Pengawasan Usaha Perikanan Tangkap di Wilayah Sungai, Danau, Waduk, Rawa, dan Genangan Air Lainnya yang dapat Diusahakan dalam Kabupaten/Kota</i>	165.307.000,00	155.171.802,00	(10.135.198,00)	93,87%	
<b>3,25 3.25.0.00.0.00.01.0000 3.25.05.2.01.01.5.1</b>	<b>BELANJA OPERASI</b>	<b>165.307.000,00</b>	<b>155.171.802,00</b>	<b>(10.135.198,00)</b>	<b>93,87%</b>	
3,25 3.25.0.00.0.00.01.0000 3.25.05.2.01.01.5.1.02	Belanja Barang dan Jasa	165.307.000,00	155.171.802,00	(10.135.198,00)	93,87%	
<b>3,25 3.25.0.00.0.00.01.0000 3.25.06</b>	<b>PROGRAM PENGOLAHAN DAN PEMASARAN HASIL PERIKANAN</b>	<b>637.172.067,00</b>	<b>552.805.834,00</b>	<b>(84.366.233,00)</b>	<b>86,76%</b>	
<b>3,25 3.25.0.00.0.00.01.0000 3.25.06.2.01</b>	<b><i>Penerbitan Tanda Daftar Usaha Pengolahan Hasil Perikanan Bagi Usaha Skala Mikro dan Kecil</i></b>	<b>116.219.180,00</b>	<b>103.546.952,00</b>	<b>(12.672.228,00)</b>	<b>89,10%</b>	
3,25 3.25.0.00.0.00.01.0000 3.25.06.2.01.01	<i>Penyediaan Data dan Informasi Usaha Pemasaran dan Pengolahan Hasil Perikanan dalam 1 (satu) Daerah Kabupaten/Kota</i>	116.219.180,00	103.546.952,00	(12.672.228,00)	89,10%	
<b>3,25 3.25.0.00.0.00.01.0000 3.25.06.2.01.01.5.1</b>	<b>BELANJA OPERASI</b>	<b>116.219.180,00</b>	<b>103.546.952,00</b>	<b>(12.672.228,00)</b>	<b>89,10%</b>	
3,25 3.25.0.00.0.00.01.0000 3.25.06.2.01.01.5.1.01	Belanja Pegawai	400.000,00	350.000,00	(50.000,00)	87,50%	
3,25 3.25.0.00.0.00.01.0000 3.25.06.2.01.01.5.1.02	Belanja Barang dan Jasa	115.819.180,00	103.196.952,00	(12.622.228,00)	89,10%	
<b>3,25 3.25.0.00.0.00.01.0000 3.25.06.2.02</b>	<b><i>Pembinaan Mutu dan Keamanan Hasil Perikanan Bagi Usaha Pengolahan dan Pemasaran Skala Mikro dan Kecil</i></b>	<b>245.000.000,00</b>	<b>214.935.341,00</b>	<b>(30.064.659,00)</b>	<b>87,73%</b>	
3,25 3.25.0.00.0.00.01.0000 3.25.06.2.02.01	<i>Pelaksanaan Bimbingan dan Penerapan Persyaratan atau Standar pada Usaha Pengolahan dan Pemasaran Skala Mikro dan Kecil</i>	245.000.000,00	214.935.341,00	(30.064.659,00)	87,73%	
<b>3,25 3.25.0.00.0.00.01.0000 3.25.06.2.02.01.5.1</b>	<b>BELANJA OPERASI</b>	<b>245.000.000,00</b>	<b>214.935.341,00</b>	<b>(30.064.659,00)</b>	<b>87,73%</b>	
3,25 3.25.0.00.0.00.01.0000 3.25.06.2.02.01.5.1.02	Belanja Barang dan Jasa	245.000.000,00	214.935.341,00	(30.064.659,00)	87,73%	
<b>3,25 3.25.0.00.0.00.01.0000 3.25.06.2.03</b>	<b><i>Penyediaan dan Penyaluran Bahan Baku Industri Pengolahan Ikan dalam 1 (satu) Daerah Kabupaten/ Kota</i></b>	<b>275.952.887,00</b>	<b>234.323.541,00</b>	<b>(41.629.346,00)</b>	<b>84,91%</b>	
3,25 3.25.0.00.0.00.01.0000 3.25.06.2.03.01	<i>Peningkatan Ketersediaan Ikan untuk Konsumsi dan Usaha Pengolahan dalam 1 (satu) Daerah Kabupaten/Kota</i>	275.952.887,00	234.323.541,00	(41.629.346,00)	84,91%	
<b>3,25 3.25.0.00.0.00.01.0000 3.25.06.2.03.01.5.1</b>	<b>BELANJA OPERASI</b>	<b>234.898.166,00</b>	<b>193.758.541,00</b>	<b>(41.139.625,00)</b>	<b>82,49%</b>	
3,25 3.25.0.00.0.00.01.0000 3.25.06.2.03.01.5.1.01	Belanja Pegawai	1.850.000,00	0,00	(1.850.000,00)	0,00%	
3,25 3.25.0.00.0.00.01.0000 3.25.06.2.03.01.5.1.02	Belanja Barang dan Jasa	233.048.166,00	193.758.541,00	(39.289.625,00)	83,14%	
<b>3,25 3.25.0.00.0.00.01.0000 3.25.06.2.03.01.5.2</b>	<b>BELANJA MODAL</b>	<b>41.054.721,00</b>	<b>40.565.000,00</b>	<b>(489.721,00)</b>	<b>98,81%</b>	
3,25 3.25.0.00.0.00.01.0000 3.25.06.2.03.01.5.2.02	Belanja Modal Peralatan dan Mesin	24.966.000,00	24.650.000,00	(316.000,00)	98,73%	
3,25 3.25.0.00.0.00.01.0000 3.25.06.2.03.01.5.2.03	Belanja Modal Gedung dan Bangunan	16.088.721,00	15.915.000,00	(173.721,00)	98,92%	

KODE REKENING	URAIAN	JUMLAH ( Rp )		BERTAMBAH / BERKURANG		DASAR HUKUM
		ANGGARAN SETELAH PERUBAHAN	REALISASI	( Rp )	%	
1	2	3	4	5 = 4 - 3	6	7
	SURPLUS/DEFISIT	(13.642.273.990)	(12.069.687.169)	1.572.586.821,00	88,47%	



**PEMERINTAH KOTA SEMARANG**  
**RINCIAN APBD MENURUT URUSAN PEMERINTAHAN DAERAH, ORGANISASI, PROGRAM, KEGIATAN, SUB KEGIATAN, KELOMPOK, DAN**  
**JENIS PENDAPATAN, BELANJA, DAN PEMBIAYAAN**  
**TAHUN ANGGARAN 2022**



Urusan Pemerintahan : 3.27 Urusan Pemerintahan Pilihan  
 Bidang Urusan : URUSAN PEMERINTAHAN BIDANG PERTANIAN  
 Organisasi : 3.27.0.00.0.00.01.0000 DINAS PERTANIAN

KODE REKENING	URAIAN	JUMLAH ( Rp )		BERTAMBAH / BERKURANG		DASAR HUKUM
		ANGGARAN SETELAH PERUBAHAN	REALISASI	( Rp )	%	
1	2	3	4	5 = 4 - 3	6	7
3.27 3.27.0.00.0.00.01.0000 3.27.00.0.00.00.4	PENDAPATAN DAERAH	729.842.400,00	890.530.170,00	160.687.770,00	122,02%	
3.27 3.27.0.00.0.00.01.0000 3.27.00.0.00.00.4.1	PENDAPATAN ASLI DAERAH (PAD)	729.842.400,00	890.530.170,00	160.687.770,00	122,02%	
3.27 3.27.0.00.0.00.01.0000 3.27.00.0.00.00.4.1.04	Lain-lain PAD yang Sah	729.842.400,00	890.530.170,00	160.687.770,00	122,02%	
3.27 3.27.0.00.0.00.01.0000 3.27.01.2.01.01.5	BELANJA DAERAH	29.526.475.822,00	27.329.281.327,00	(2.197.194.495,00)	92,56%	
3.27 3.27.0.00.0.00.01.0000 3.27.01	PROGRAM PENUNJANG URUSAN PEMERINTAHAN DAERAH KABUPATEN/KOTA	18.217.703.758,00	17.230.529.214,00	(987.174.544,00)	94,58%	
3.27 3.27.0.00.0.00.01.0000 3.27.01.2.01	<i>Perencanaan, Penganggaran, dan Evaluasi Kinerja Perangkat Daerah</i>	13.487.000,00	11.620.100,00	(1.866.900,00)	86,16%	
3.27 3.27.0.00.0.00.01.0000 3.27.01.2.01.01	<i>Penyusunan Dokumen Perencanaan Perangkat Daerah</i>	7.238.000,00	6.170.700,00	(1.067.300,00)	85,25%	
3.27 3.27.0.00.0.00.01.0000 3.27.01.2.01.01.5.1	BELANJA OPERASI	7.238.000,00	6.170.700,00	(1.067.300,00)	85,25%	
3.27 3.27.0.00.0.00.01.0000 3.27.01.2.01.01.5.1.02	Belanja Barang dan Jasa	7.238.000,00	6.170.700,00	(1.067.300,00)	85,25%	
3.27 3.27.0.00.0.00.01.0000 3.27.01.2.01.07	<i>Evaluasi Kinerja Perangkat Daerah</i>	6.249.000,00	5.449.400,00	(799.600,00)	87,20%	
3.27 3.27.0.00.0.00.01.0000 3.27.01.2.01.07.5.1	BELANJA OPERASI	6.249.000,00	5.449.400,00	(799.600,00)	87,20%	

KODE REKENING	URAIAN	JUMLAH ( Rp )		BERTAMBAH / BERKURANG		DASAR HUKUM
		ANGGARAN SETELAH PERUBAHAN	REALISASI	( Rp )	%	
1	2	3	4	5 = 4 - 3	6	7
3.27 3.27.0.00.0.00.01.0000 3.27.01.2.01.07.5.1.02	Belanja Barang dan Jasa	6.249.000,00	5.449.400,00	(799.600,00)	87,20%	
<b>3.27 3.27.0.00.0.00.01.0000 3.27.01.2.02</b>	<b>Administrasi Keuangan Perangkat Daerah</b>	<b>13.191.175.432,00</b>	<b>12.563.373.662,00</b>	<b>(627.801.770,00)</b>	<b>95,24%</b>	
3.27 3.27.0.00.0.00.01.0000 3.27.01.2.02.01	Penyediaan Gaji dan Tunjangan ASN	12.974.245.432,00	12.347.862.752,00	(626.382.680,00)	95,17%	
<b>3.27 3.27.0.00.0.00.01.0000 3.27.01.2.02.01.5.1</b>	<b>BELANJA OPERASI</b>	<b>12.974.245.432,00</b>	<b>12.347.862.752,00</b>	<b>(626.382.680,00)</b>	<b>95,17%</b>	
3.27 3.27.0.00.0.00.01.0000 3.27.01.2.02.01.5.1.01	Belanja Pegawai	12.973.245.432,00	12.347.862.752,00	(625.382.680,00)	95,18%	
3.27 3.27.0.00.0.00.01.0000 3.27.01.2.02.01.5.1.02	Belanja Barang dan Jasa	1.000.000,00	0,00	(1.000.000,00)	0,00%	
3.27 3.27.0.00.0.00.01.0000 3.27.01.2.02.02	Penyediaan Administrasi Pelaksanaan Tugas ASN	209.030.000,00	208.440.000,00	(590.000,00)	99,72%	
<b>3.27 3.27.0.00.0.00.01.0000 3.27.01.2.02.02.5.1</b>	<b>BELANJA OPERASI</b>	<b>209.030.000,00</b>	<b>208.440.000,00</b>	<b>(590.000,00)</b>	<b>99,72%</b>	
3.27 3.27.0.00.0.00.01.0000 3.27.01.2.02.02.5.1.01	Belanja Pegawai	208.800.000,00	208.210.000,00	(590.000,00)	99,72%	
3.27 3.27.0.00.0.00.01.0000 3.27.01.2.02.02.5.1.02	Belanja Barang dan Jasa	230.000,00	230.000,00	0,00	100,00%	
3.27 3.27.0.00.0.00.01.0000 3.27.01.2.02.05	Koordinasi dan Penyusunan Laporan Keuangan Akhir Tahun SKPD	1.880.000,00	1.872.400,00	(7.600,00)	99,60%	
<b>3.27 3.27.0.00.0.00.01.0000 3.27.01.2.02.05.5.1</b>	<b>BELANJA OPERASI</b>	<b>1.880.000,00</b>	<b>1.872.400,00</b>	<b>(7.600,00)</b>	<b>99,60%</b>	
3.27 3.27.0.00.0.00.01.0000 3.27.01.2.02.05.5.1.02	Belanja Barang dan Jasa	1.880.000,00	1.872.400,00	(7.600,00)	99,60%	
3.27 3.27.0.00.0.00.01.0000 3.27.01.2.02.07	Koordinasi dan Penyusunan Laporan Keuangan Bulanan/Triwulanan/Semesteran SKPD	4.140.000,00	3.728.010,00	(411.990,00)	90,05%	
<b>3.27 3.27.0.00.0.00.01.0000 3.27.01.2.02.07.5.1</b>	<b>BELANJA OPERASI</b>	<b>4.140.000,00</b>	<b>3.728.010,00</b>	<b>(411.990,00)</b>	<b>90,05%</b>	
3.27 3.27.0.00.0.00.01.0000 3.27.01.2.02.07.5.1.02	Belanja Barang dan Jasa	4.140.000,00	3.728.010,00	(411.990,00)	90,05%	
3.27 3.27.0.00.0.00.01.0000 3.27.01.2.02.08	Penyusunan Pelaporan dan Analisis Prognosis Realisasi Anggaran	1.880.000,00	1.470.500,00	(409.500,00)	78,22%	
<b>3.27 3.27.0.00.0.00.01.0000 3.27.01.2.02.08.5.1</b>	<b>BELANJA OPERASI</b>	<b>1.880.000,00</b>	<b>1.470.500,00</b>	<b>(409.500,00)</b>	<b>78,22%</b>	
3.27 3.27.0.00.0.00.01.0000 3.27.01.2.02.08.5.1.02	Belanja Barang dan Jasa	1.880.000,00	1.470.500,00	(409.500,00)	78,22%	
<b>3.27 3.27.0.00.0.00.01.0000 3.27.01.2.06</b>	<b>Administrasi Umum Perangkat Daerah</b>	<b>1.309.639.210,00</b>	<b>1.229.583.691,00</b>	<b>(80.055.519,00)</b>	<b>93,89%</b>	
3.27 3.27.0.00.0.00.01.0000 3.27.01.2.06.01	Penyediaan Komponen Instalasi Listrik/Penerangan Bangunan Kantor	65.200.000,00	64.768.522,00	(431.478,00)	99,34%	

KODE REKENING	URAIAN	JUMLAH ( Rp )		BERTAMBAH / BERKURANG		DASAR HUKUM
		ANGGARAN SETELAH PERUBAHAN	REALISASI	( Rp )	%	
1	2	3	4	5 = 4 - 3	6	7
<b>3.27 3.27.0.00.0.00.01.0000 3.27.01.2.06.01.5.1</b>	<b>BELANJA OPERASI</b>	<b>65.200.000,00</b>	<b>64.768.522,00</b>	<b>(431.478,00)</b>	<b>99,34%</b>	
3.27 3.27.0.00.0.00.01.0000 3.27.01.2.06.01.5.1.02	Belanja Barang dan Jasa	65.200.000,00	64.768.522,00	(431.478,00)	99,34%	
3.27 3.27.0.00.0.00.01.0000 3.27.01.2.06.04	<i>Penyediaan Bahan Logistik Kantor</i>	401.225.210,00	388.719.640,00	(12.505.570,00)	96,88%	
<b>3.27 3.27.0.00.0.00.01.0000 3.27.01.2.06.04.5.1</b>	<b>BELANJA OPERASI</b>	<b>391.130.510,00</b>	<b>379.484.290,00</b>	<b>(11.646.220,00)</b>	<b>97,02%</b>	
3.27 3.27.0.00.0.00.01.0000 3.27.01.2.06.04.5.1.01	Belanja Pegawai	800.000,00	800.000,00	0,00	100,00%	
3.27 3.27.0.00.0.00.01.0000 3.27.01.2.06.04.5.1.02	Belanja Barang dan Jasa	390.330.510,00	378.684.290,00	(11.646.220,00)	97,02%	
<b>3.27 3.27.0.00.0.00.01.0000 3.27.01.2.06.04.5.2</b>	<b>BELANJA MODAL</b>	<b>10.094.700,00</b>	<b>9.235.350,00</b>	<b>(859.350,00)</b>	<b>91,49%</b>	
3.27 3.27.0.00.0.00.01.0000 3.27.01.2.06.04.5.2.02	Belanja Modal Peralatan dan Mesin	10.094.700,00	9.235.350,00	(859.350,00)	91,49%	
3.27 3.27.0.00.0.00.01.0000 3.27.01.2.06.05	<i>Penyediaan Barang Cetakan dan Penggandaan</i>	35.600.000,00	27.406.150,00	(8.193.850,00)	76,98%	
<b>3.27 3.27.0.00.0.00.01.0000 3.27.01.2.06.05.5.1</b>	<b>BELANJA OPERASI</b>	<b>35.600.000,00</b>	<b>27.406.150,00</b>	<b>(8.193.850,00)</b>	<b>76,98%</b>	
3.27 3.27.0.00.0.00.01.0000 3.27.01.2.06.05.5.1.02	Belanja Barang dan Jasa	35.600.000,00	27.406.150,00	(8.193.850,00)	76,98%	
3.27 3.27.0.00.0.00.01.0000 3.27.01.2.06.06	<i>Penyediaan Bahan Bacaan dan Peraturan Perundang-undangan</i>	77.150.000,00	72.275.000,00	(4.875.000,00)	93,68%	
<b>3.27 3.27.0.00.0.00.01.0000 3.27.01.2.06.06.5.1</b>	<b>BELANJA OPERASI</b>	<b>77.150.000,00</b>	<b>72.275.000,00</b>	<b>(4.875.000,00)</b>	<b>93,68%</b>	
3.27 3.27.0.00.0.00.01.0000 3.27.01.2.06.06.5.1.01	Belanja Pegawai	400.000,00	400.000,00	0,00	100,00%	
3.27 3.27.0.00.0.00.01.0000 3.27.01.2.06.06.5.1.02	Belanja Barang dan Jasa	76.750.000,00	71.875.000,00	(4.875.000,00)	93,65%	
3.27 3.27.0.00.0.00.01.0000 3.27.01.2.06.08	<i>Fasilitasi Kunjungan Tamu</i>	39.674.000,00	34.936.500,00	(4.737.500,00)	88,06%	
<b>3.27 3.27.0.00.0.00.01.0000 3.27.01.2.06.08.5.1</b>	<b>BELANJA OPERASI</b>	<b>39.674.000,00</b>	<b>34.936.500,00</b>	<b>(4.737.500,00)</b>	<b>88,06%</b>	
3.27 3.27.0.00.0.00.01.0000 3.27.01.2.06.08.5.1.02	Belanja Barang dan Jasa	39.674.000,00	34.936.500,00	(4.737.500,00)	88,06%	
3.27 3.27.0.00.0.00.01.0000 3.27.01.2.06.09	<i>Penyelenggaraan Rapat Koordinasi dan Konsultasi SKPD</i>	285.426.000,00	260.254.059,00	(25.171.941,00)	91,18%	
<b>3.27 3.27.0.00.0.00.01.0000 3.27.01.2.06.09.5.1</b>	<b>BELANJA OPERASI</b>	<b>285.426.000,00</b>	<b>260.254.059,00</b>	<b>(25.171.941,00)</b>	<b>91,18%</b>	
3.27 3.27.0.00.0.00.01.0000 3.27.01.2.06.09.5.1.02	Belanja Barang dan Jasa	285.426.000,00	260.254.059,00	(25.171.941,00)	91,18%	

KODE REKENING	URAIAN	JUMLAH ( Rp )		BERTAMBAH / BERKURANG		DASAR HUKUM
		ANGGARAN SETELAH PERUBAHAN	REALISASI	( Rp )	%	
1	2	3	4	5 = 4 - 3	6	7
3.27 3.27.0.00.0.00.01.0000 3.27.01.2.06.11	Dukungan Pelaksanaan Sistem Pemerintahan Berbasis Elektronik pada SKPD	405.364.000,00	381.223.820,00	(24.140.180,00)	94,04%	
<b>3.27 3.27.0.00.0.00.01.0000 3.27.01.2.06.11.5.1</b>	<b>BELANJA OPERASI</b>	<b>0,00</b>	<b>0,00</b>	<b>0,00</b>	<b>0,00%</b>	
3.27 3.27.0.00.0.00.01.0000 3.27.01.2.06.11.5.1.01	Belanja Pegawai	0,00	0,00	0,00	0,00%	
3.27 3.27.0.00.0.00.01.0000 3.27.01.2.06.11.5.1.02	Belanja Barang dan Jasa	0,00	0,00	0,00	0,00%	
<b>3.27 3.27.0.00.0.00.01.0000 3.27.01.2.06.11.5.2</b>	<b>BELANJA MODAL</b>	<b>405.364.000,00</b>	<b>381.223.820,00</b>	<b>(24.140.180,00)</b>	<b>94,04%</b>	
3.27 3.27.0.00.0.00.01.0000 3.27.01.2.06.11.5.2.02	Belanja Modal Peralatan dan Mesin	405.364.000,00	381.223.820,00	(24.140.180,00)	94,04%	
<b>3.27 3.27.0.00.0.00.01.0000 3.27.01.2.07</b>	<b>Pengadaan Barang Milik Daerah Penunjang Urusan Pemerintah Daerah</b>	<b>667.725.000,00</b>	<b>613.494.528,00</b>	<b>(54.230.472,00)</b>	<b>91,88%</b>	
3.27 3.27.0.00.0.00.01.0000 3.27.01.2.07.05	Pengadaan Mebel	569.032.000,00	517.809.908,00	(51.222.092,00)	91,00%	
<b>3.27 3.27.0.00.0.00.01.0000 3.27.01.2.07.05.5.2</b>	<b>BELANJA MODAL</b>	<b>569.032.000,00</b>	<b>517.809.908,00</b>	<b>(51.222.092,00)</b>	<b>91,00%</b>	
3.27 3.27.0.00.0.00.01.0000 3.27.01.2.07.05.5.2.02	Belanja Modal Peralatan dan Mesin	569.032.000,00	517.809.908,00	(51.222.092,00)	91,00%	
3.27 3.27.0.00.0.00.01.0000 3.27.01.2.07.06	Pengadaan Peralatan dan Mesin Lainnya	98.693.000,00	95.684.620,00	(3.008.380,00)	96,95%	
<b>3.27 3.27.0.00.0.00.01.0000 3.27.01.2.07.06.5.1</b>	<b>BELANJA OPERASI</b>	<b>388,00</b>	<b>0,00</b>	<b>(388,00)</b>	<b>0,00%</b>	
3.27 3.27.0.00.0.00.01.0000 3.27.01.2.07.06.5.1.02	Belanja Barang dan Jasa	388,00	0,00	(388,00)	0,00%	
<b>3.27 3.27.0.00.0.00.01.0000 3.27.01.2.07.06.5.2</b>	<b>BELANJA MODAL</b>	<b>98.692.612,00</b>	<b>95.684.620,00</b>	<b>(3.007.992,00)</b>	<b>96,95%</b>	
3.27 3.27.0.00.0.00.01.0000 3.27.01.2.07.06.5.2.02	Belanja Modal Peralatan dan Mesin	98.692.612,00	95.684.620,00	(3.007.992,00)	96,95%	
<b>3.27 3.27.0.00.0.00.01.0000 3.27.01.2.08</b>	<b>Penyediaan Jasa Penunjang Urusan Pemerintahan Daerah</b>	<b>1.320.835.000,00</b>	<b>1.200.100.645,00</b>	<b>(120.734.355,00)</b>	<b>90,86%</b>	
3.27 3.27.0.00.0.00.01.0000 3.27.01.2.08.02	Penyediaan Jasa Komunikasi, Sumber Daya Air dan Listrik	276.000.000,00	234.528.861,00	(41.471.139,00)	84,97%	
<b>3.27 3.27.0.00.0.00.01.0000 3.27.01.2.08.02.5.1</b>	<b>BELANJA OPERASI</b>	<b>276.000.000,00</b>	<b>234.528.861,00</b>	<b>(41.471.139,00)</b>	<b>84,97%</b>	
3.27 3.27.0.00.0.00.01.0000 3.27.01.2.08.02.5.1.02	Belanja Barang dan Jasa	276.000.000,00	234.528.861,00	(41.471.139,00)	84,97%	
3.27 3.27.0.00.0.00.01.0000 3.27.01.2.08.04	Penyediaan Jasa Pelayanan Umum Kantor	1.044.835.000,00	965.571.784,00	(79.263.216,00)	92,41%	
<b>3.27 3.27.0.00.0.00.01.0000 3.27.01.2.08.04.5.1</b>	<b>BELANJA OPERASI</b>	<b>1.044.835.000,00</b>	<b>965.571.784,00</b>	<b>(79.263.216,00)</b>	<b>92,41%</b>	



KODE REKENING	URAIAN	JUMLAH ( Rp )		BERTAMBAH / BERKURANG		DASAR HUKUM
		ANGGARAN SETELAH PERUBAHAN	REALISASI	( Rp )	%	
1	2	3	4	5 = 4 - 3	6	7
3.27 3.27.0.00.0.00.01.0000 3.27.01.2.08.04.5.1.02	Belanja Barang dan Jasa	1.044.835.000,00	965.571.784,00	(79.263.216,00)	92,41%	
<b>3.27 3.27.0.00.0.00.01.0000 3.27.01.2.09</b>	<b>Pemeliharaan Barang Milik Daerah Penunjang Urusan Pemerintahan Daerah</b>	<b>1.714.842.116,00</b>	<b>1.612.356.588,00</b>	<b>(102.485.528,00)</b>	<b>94,02%</b>	
3.27 3.27.0.00.0.00.01.0000 3.27.01.2.09.01	<i>Penyediaan Jasa Pemeliharaan, Biaya Pemeliharaan dan Pajak Kendaraan Perorangan Dinas atau Kendaraan Dinas Jabatan</i>	36.319.000,00	35.173.252,00	(1.145.748,00)	96,85%	
<b>3.27 3.27.0.00.0.00.01.0000 3.27.01.2.09.01.5.1</b>	<b>BELANJA OPERASI</b>	<b>36.319.000,00</b>	<b>35.173.252,00</b>	<b>(1.145.748,00)</b>	<b>96,85%</b>	
3.27 3.27.0.00.0.00.01.0000 3.27.01.2.09.01.5.1.02	Belanja Barang dan Jasa	36.319.000,00	35.173.252,00	(1.145.748,00)	96,85%	
3.27 3.27.0.00.0.00.01.0000 3.27.01.2.09.02	<i>Penyediaan Jasa Pemeliharaan, Biaya Pemeliharaan, Pajak, dan Perizinan Kendaraan Dinas Operasional atau Lapangan</i>	402.907.000,00	362.527.811,00	(40.379.189,00)	89,98%	
<b>3.27 3.27.0.00.0.00.01.0000 3.27.01.2.09.02.5.1</b>	<b>BELANJA OPERASI</b>	<b>402.907.000,00</b>	<b>362.527.811,00</b>	<b>(40.379.189,00)</b>	<b>89,98%</b>	
3.27 3.27.0.00.0.00.01.0000 3.27.01.2.09.02.5.1.02	Belanja Barang dan Jasa	402.907.000,00	362.527.811,00	(40.379.189,00)	89,98%	
3.27 3.27.0.00.0.00.01.0000 3.27.01.2.09.06	<i>Pemeliharaan Peralatan dan Mesin Lainnya</i>	126.303.000,00	120.097.580,00	(6.205.420,00)	95,09%	
<b>3.27 3.27.0.00.0.00.01.0000 3.27.01.2.09.06.5.1</b>	<b>BELANJA OPERASI</b>	<b>126.303.000,00</b>	<b>120.097.580,00</b>	<b>(6.205.420,00)</b>	<b>95,09%</b>	
3.27 3.27.0.00.0.00.01.0000 3.27.01.2.09.06.5.1.02	Belanja Barang dan Jasa	126.303.000,00	120.097.580,00	(6.205.420,00)	95,09%	
3.27 3.27.0.00.0.00.01.0000 3.27.01.2.09.09	<i>Pemeliharaan/Rehabilitasi Gedung Kantor dan Bangunan Lainnya</i>	1.149.313.116,00	1.094.557.945,00	(54.755.171,00)	95,24%	
<b>3.27 3.27.0.00.0.00.01.0000 3.27.01.2.09.09.5.1</b>	<b>BELANJA OPERASI</b>	<b>184.784.830,00</b>	<b>178.994.070,00</b>	<b>(5.790.760,00)</b>	<b>96,87%</b>	
3.27 3.27.0.00.0.00.01.0000 3.27.01.2.09.09.5.1.01	Belanja Pegawai	3.000.000,00	1.600.000,00	(1.400.000,00)	53,33%	
3.27 3.27.0.00.0.00.01.0000 3.27.01.2.09.09.5.1.02	Belanja Barang dan Jasa	181.784.830,00	177.394.070,00	(4.390.760,00)	97,58%	
<b>3.27 3.27.0.00.0.00.01.0000 3.27.01.2.09.09.5.2</b>	<b>BELANJA MODAL</b>	<b>964.528.286,00</b>	<b>915.563.875,00</b>	<b>(48.964.411,00)</b>	<b>94,92%</b>	
3.27 3.27.0.00.0.00.01.0000 3.27.01.2.09.09.5.2.03	Belanja Modal Gedung dan Bangunan	897.656.820,00	850.170.400,00	(47.486.420,00)	94,71%	
3.27 3.27.0.00.0.00.01.0000 3.27.01.2.09.09.5.2.04	Belanja Modal Jalan, Jaringan, dan Irigasi	66.871.466,00	65.393.475,00	(1.477.991,00)	97,79%	
<b>3.27 3.27.0.00.0.00.01.0000 3.27.02</b>	<b>PROGRAM PENYEDIAAN DAN PENGEMBANGAN SARANA PERTANIAN</b>	<b>5.967.177.650,00</b>	<b>5.081.795.263,00</b>	<b>(885.382.387,00)</b>	<b>85,16%</b>	
<b>3.27 3.27.0.00.0.00.01.0000 3.27.02.2.01</b>	<b>Pengawasan Penggunaan Sarana Pertanian</b>	<b>2.727.758.000,00</b>	<b>2.475.094.650,00</b>	<b>(252.663.350,00)</b>	<b>90,74%</b>	
3.27 3.27.0.00.0.00.01.0000 3.27.02.2.01.01	<i>Pengawasan Penggunaan Sarana Pendukung Pertanian sesuai dengan Komoditas, Teknologi dan Spesifik Lokasi</i>	864.033.000,00	812.063.467,00	(51.969.533,00)	93,99%	

KODE REKENING	URAIAN	JUMLAH ( Rp )		BERTAMBAH / BERKURANG		DASAR HUKUM
		ANGGARAN SETELAH PERUBAHAN	REALISASI	( Rp )	%	
1	2	3	4	5 = 4 - 3	6	7
<b>3.27 3.27.0.00.0.00.01.0000 3.27.02.2.01.01.5.1</b>	<b>BELANJA OPERASI</b>	<b>864.033.000,00</b>	<b>812.063.467,00</b>	<b>(51.969.533,00)</b>	<b>93,99%</b>	
3.27 3.27.0.00.0.00.01.0000 3.27.02.2.01.01.5.1.01	Belanja Pegawai	1.200.000,00	1.200.000,00	0,00	100,00%	
3.27 3.27.0.00.0.00.01.0000 3.27.02.2.01.01.5.1.02	Belanja Barang dan Jasa	862.833.000,00	810.863.467,00	(51.969.533,00)	93,98%	
3.27 3.27.0.00.0.00.01.0000 3.27.02.2.01.02	<i>Pendampingan Penggunaan Sarana Pendukung Pertanian</i>	<i>1.863.725.000,00</i>	<i>1.663.031.183,00</i>	<i>(200.693.817,00)</i>	<i>89,23%</i>	
<b>3.27 3.27.0.00.0.00.01.0000 3.27.02.2.01.02.5.1</b>	<b>BELANJA OPERASI</b>	<b>1.466.338.860,00</b>	<b>1.292.525.183,00</b>	<b>(173.813.677,00)</b>	<b>88,15%</b>	
3.27 3.27.0.00.0.00.01.0000 3.27.02.2.01.02.5.1.01	Belanja Pegawai	1.700.000,00	1.250.000,00	(450.000,00)	73,53%	
3.27 3.27.0.00.0.00.01.0000 3.27.02.2.01.02.5.1.02	Belanja Barang dan Jasa	1.464.638.860,00	1.291.275.183,00	(173.363.677,00)	88,16%	
<b>3.27 3.27.0.00.0.00.01.0000 3.27.02.2.01.02.5.2</b>	<b>BELANJA MODAL</b>	<b>397.386.140,00</b>	<b>370.506.000,00</b>	<b>(26.880.140,00)</b>	<b>93,24%</b>	
3.27 3.27.0.00.0.00.01.0000 3.27.02.2.01.02.5.2.02	Belanja Modal Peralatan dan Mesin	354.493.113,00	328.394.700,00	(26.098.413,00)	92,64%	
3.27 3.27.0.00.0.00.01.0000 3.27.02.2.01.02.5.2.03	Belanja Modal Gedung dan Bangunan	42.893.027,00	42.111.300,00	(781.727,00)	98,18%	
<b>3.27 3.27.0.00.0.00.01.0000 3.27.02.2.02</b>	<b><i>Pengelolaan Sumber Daya Genetik (SDG) Hewan, Tumbuhan, dan Mikro Organisme Kewenangan Kabupaten/Kota</i></b>	<b>2.407.376.000,00</b>	<b>2.214.590.461,00</b>	<b>(192.785.539,00)</b>	<b>91,99%</b>	
3.27 3.27.0.00.0.00.01.0000 3.27.02.2.02.02	<i>Peningkatan Kualitas SDG Hewan/Tanaman</i>	<i>2.407.376.000,00</i>	<i>2.214.590.461,00</i>	<i>(192.785.539,00)</i>	<i>91,99%</i>	
<b>3.27 3.27.0.00.0.00.01.0000 3.27.02.2.02.02.5.1</b>	<b>BELANJA OPERASI</b>	<b>2.365.166.987,00</b>	<b>2.173.090.461,00</b>	<b>(192.076.526,00)</b>	<b>91,88%</b>	
3.27 3.27.0.00.0.00.01.0000 3.27.02.2.02.02.5.1.01	Belanja Pegawai	1.450.000,00	1.450.000,00	0,00	100,00%	
3.27 3.27.0.00.0.00.01.0000 3.27.02.2.02.02.5.1.02	Belanja Barang dan Jasa	2.363.716.987,00	2.171.640.461,00	(192.076.526,00)	91,87%	
<b>3.27 3.27.0.00.0.00.01.0000 3.27.02.2.02.02.5.2</b>	<b>BELANJA MODAL</b>	<b>42.209.013,00</b>	<b>41.500.000,00</b>	<b>(709.013,00)</b>	<b>98,32%</b>	
3.27 3.27.0.00.0.00.01.0000 3.27.02.2.02.02.5.2.02	Belanja Modal Peralatan dan Mesin	42.209.013,00	41.500.000,00	(709.013,00)	98,32%	
<b>3.27 3.27.0.00.0.00.01.0000 3.27.02.2.03</b>	<b><i>Peningkatan Mutu dan Peredaran Benih/Bibit Ternak dan Tanaman Pakan Ternak serta Pakan dalam Daerah Kabupaten/Kota</i></b>	<b>586.923.650,00</b>	<b>162.042.430,00</b>	<b>(424.881.220,00)</b>	<b>27,61%</b>	
3.27 3.27.0.00.0.00.01.0000 3.27.02.2.03.01	<i>Pengawasan Mutu Benih/Bibit Ternak, Bahan Pakan/Pakan/Tanaman Skala Kecil</i>	<i>586.923.650,00</i>	<i>162.042.430,00</i>	<i>(424.881.220,00)</i>	<i>27,61%</i>	
<b>3.27 3.27.0.00.0.00.01.0000 3.27.02.2.03.01.5.1</b>	<b>BELANJA OPERASI</b>	<b>581.893.229,00</b>	<b>159.725.430,00</b>	<b>(422.167.799,00)</b>	<b>27,45%</b>	
3.27 3.27.0.00.0.00.01.0000 3.27.02.2.03.01.5.1.01	Belanja Pegawai	1.550.000,00	600.000,00	(950.000,00)	38,71%	

KODE REKENING	URAIAN	JUMLAH ( Rp )		BERTAMBAH / BERKURANG		DASAR HUKUM
		ANGGARAN SETELAH PERUBAHAN	REALISASI	( Rp )	%	
1	2	3	4	5 = 4 - 3	6	7
3.27 3.27.0.00.0.00.01.0000 3.27.02.2.03.01.5.1.02	Belanja Barang dan Jasa	580.343.229,00	159.125.430,00	(421.217.799,00)	27,42%	
<b>3.27 3.27.0.00.0.00.01.0000 3.27.02.2.03.01.5.2</b>	<b>BELANJA MODAL</b>	<b>5.030.421,00</b>	<b>2.317.000,00</b>	<b>(2.713.421,00)</b>	<b>46,06%</b>	
3.27 3.27.0.00.0.00.01.0000 3.27.02.2.03.01.5.2.02	Belanja Modal Peralatan dan Mesin	5.030.421,00	2.317.000,00	(2.713.421,00)	46,06%	
<b>3.27 3.27.0.00.0.00.01.0000 3.27.02.2.04</b>	<b><i>Pengawasan Obat Hewan di Tingkat Pengecer</i></b>	<b>5.600.000,00</b>	<b>2.800.000,00</b>	<b>(2.800.000,00)</b>	<b>50,00%</b>	
3.27 3.27.0.00.0.00.01.0000 3.27.02.2.04.01	<i>Periksaan Mutu, Khasiat dan Keamanan Peredaran Obat Hewan</i>	5.600.000,00	2.800.000,00	(2.800.000,00)	50,00%	
<b>3.27 3.27.0.00.0.00.01.0000 3.27.02.2.04.01.5.1</b>	<b>BELANJA OPERASI</b>	<b>5.600.000,00</b>	<b>2.800.000,00</b>	<b>(2.800.000,00)</b>	<b>50,00%</b>	
3.27 3.27.0.00.0.00.01.0000 3.27.02.2.04.01.5.1.02	Belanja Barang dan Jasa	5.600.000,00	2.800.000,00	(2.800.000,00)	50,00%	
<b>3.27 3.27.0.00.0.00.01.0000 3.27.02.2.06</b>	<b><i>Penyediaan Benih/Bibit Ternak dan Hijauan Pakan Ternak yang Sumbernya dalam 1 (satu) Daerah Kabupaten/Kota Lain</i></b>	<b>239.520.000,00</b>	<b>227.267.722,00</b>	<b>(12.252.278,00)</b>	<b>94,88%</b>	
3.27 3.27.0.00.0.00.01.0000 3.27.02.2.06.01	<i>Pengadaan Benih/Bibit Ternak yang Sumbernya dari Daerah Kabupaten/Kota Lain</i>	239.520.000,00	227.267.722,00	(12.252.278,00)	94,88%	
<b>3.27 3.27.0.00.0.00.01.0000 3.27.02.2.06.01.5.1</b>	<b>BELANJA OPERASI</b>	<b>239.520.000,00</b>	<b>227.267.722,00</b>	<b>(12.252.278,00)</b>	<b>94,88%</b>	
3.27 3.27.0.00.0.00.01.0000 3.27.02.2.06.01.5.1.02	Belanja Barang dan Jasa	239.520.000,00	227.267.722,00	(12.252.278,00)	94,88%	
<b>3.27 3.27.0.00.0.00.01.0000 3.27.03</b>	<b>PROGRAM PENYEDIAAN DAN PENGEMBANGAN PRASARANA PERTANIAN</b>	<b>2.129.462.124,00</b>	<b>2.058.436.751,00</b>	<b>(71.025.373,00)</b>	<b>96,66%</b>	
<b>3.27 3.27.0.00.0.00.01.0000 3.27.03.2.01</b>	<b><i>Pengembangan Prasarana Pertanian</i></b>	<b>92.000.000,00</b>	<b>88.556.000,00</b>	<b>(3.444.000,00)</b>	<b>96,26%</b>	
3.27 3.27.0.00.0.00.01.0000 3.27.03.2.01.03	<i>Koordinasi dan Sinkronisasi Prasarana Pendukung Pertanian lainnya</i>	92.000.000,00	88.556.000,00	(3.444.000,00)	96,26%	
<b>3.27 3.27.0.00.0.00.01.0000 3.27.03.2.01.03.5.1</b>	<b>BELANJA OPERASI</b>	<b>92.000.000,00</b>	<b>88.556.000,00</b>	<b>(3.444.000,00)</b>	<b>96,26%</b>	
3.27 3.27.0.00.0.00.01.0000 3.27.03.2.01.03.5.1.02	Belanja Barang dan Jasa	92.000.000,00	88.556.000,00	(3.444.000,00)	96,26%	
<b>3.27 3.27.0.00.0.00.01.0000 3.27.03.2.02</b>	<b><i>Pembangunan Prasarana Pertanian</i></b>	<b>2.037.462.124,00</b>	<b>1.969.880.751,00</b>	<b>(67.581.373,00)</b>	<b>96,68%</b>	
3.27 3.27.0.00.0.00.01.0000 3.27.03.2.02.01	<i>Pembangunan, Rehabilitasi dan Pemeliharaan Jaringan Irigasi Usaha Tani</i>	460.232.000,00	453.749.470,00	(6.482.530,00)	98,59%	
<b>3.27 3.27.0.00.0.00.01.0000 3.27.03.2.02.01.5.2</b>	<b>BELANJA MODAL</b>	<b>460.232.000,00</b>	<b>453.749.470,00</b>	<b>(6.482.530,00)</b>	<b>98,59%</b>	
3.27 3.27.0.00.0.00.01.0000 3.27.03.2.02.01.5.2.04	Belanja Modal Jalan, Jaringan, dan Irigasi	460.232.000,00	453.749.470,00	(6.482.530,00)	98,59%	
3.27 3.27.0.00.0.00.01.0000 3.27.03.2.02.02	<i>Pembangunan, Rehabilitasi dan Pemeliharaan Embung Pertanian</i>	559.955,00	535.000,00	(24.955,00)	95,54%	

KODE REKENING			URAIAN	JUMLAH ( Rp )		BERTAMBAH / BERKURANG		DASAR HUKUM
				ANGGARAN SETELAH PERUBAHAN	REALISASI	( Rp )	%	
1			2	3	4	5 = 4 - 3	6	7
3.27	3.27.0.00.0.00.01.0000	3.27.03.2.02.02.5.2	<b>BELANJA MODAL</b>	559.955,00	535.000,00	(24.955,00)	95,54%	
3.27	3.27.0.00.0.00.01.0000	3.27.03.2.02.02.5.2.04	Belanja Modal Jalan, Jaringan, dan Irigasi	559.955,00	535.000,00	(24.955,00)	95,54%	
3.27	3.27.0.00.0.00.01.0000	3.27.03.2.02.03	<i>Pembangunan, Rehabilitasi dan Pemeliharaan Jalan Usaha Tani</i>	115.000.000,00	112.557.000,00	(2.443.000,00)	97,88%	
3.27	3.27.0.00.0.00.01.0000	3.27.03.2.02.03.5.2	<b>BELANJA MODAL</b>	115.000.000,00	112.557.000,00	(2.443.000,00)	97,88%	
3.27	3.27.0.00.0.00.01.0000	3.27.03.2.02.03.5.2.04	Belanja Modal Jalan, Jaringan, dan Irigasi	115.000.000,00	112.557.000,00	(2.443.000,00)	97,88%	
3.27	3.27.0.00.0.00.01.0000	3.27.03.2.02.09	<i>Pembangunan, Rehabilitasi dan Pemeliharaan Prasarana Pertanian Lainnya</i>	1.461.670.169,00	1.403.039.281,00	(58.630.888,00)	95,99%	
3.27	3.27.0.00.0.00.01.0000	3.27.03.2.02.09.5.1	<b>BELANJA OPERASI</b>	310.717.700,00	302.973.188,00	(7.744.512,00)	97,51%	
3.27	3.27.0.00.0.00.01.0000	3.27.03.2.02.09.5.1.01	Belanja Pegawai	400.000,00	400.000,00	0,00	100,00%	
3.27	3.27.0.00.0.00.01.0000	3.27.03.2.02.09.5.1.02	Belanja Barang dan Jasa	310.317.700,00	302.573.188,00	(7.744.512,00)	97,50%	
3.27	3.27.0.00.0.00.01.0000	3.27.03.2.02.09.5.2	<b>BELANJA MODAL</b>	1.150.952.469,00	1.100.066.093,00	(50.886.376,00)	95,58%	
3.27	3.27.0.00.0.00.01.0000	3.27.03.2.02.09.5.2.03	Belanja Modal Gedung dan Bangunan	940.952.469,00	905.480.900,00	(35.471.569,00)	96,23%	
3.27	3.27.0.00.0.00.01.0000	3.27.03.2.02.09.5.2.04	Belanja Modal Jalan, Jaringan, dan Irigasi	210.000.000,00	194.585.193,00	(15.414.807,00)	92,66%	
3.27	3.27.0.00.0.00.01.0000	3.27.04	<b>PROGRAM PENGENDALIAN KESEHATAN HEWAN DAN KESEHATAN MASYARAKAT VETERINER</b>	1.709.231.500,00	1.572.306.577,00	(136.924.923,00)	91,99%	
3.27	3.27.0.00.0.00.01.0000	3.27.04.2.01	<i>Penjaminan Kesehatan Hewan, Penutupan dan Pembukaan Daerah Wabah Penyakit Hewan Menular Dalam Daerah Kabupaten/Kota</i>	1.476.553.000,00	1.354.392.377,00	(122.160.623,00)	91,73%	
3.27	3.27.0.00.0.00.01.0000	3.27.04.2.01.01	<i>Pengendalian dan Penanggulangan Penyakit Hewan dan Zoonosis</i>	1.476.553.000,00	1.354.392.377,00	(122.160.623,00)	91,73%	
3.27	3.27.0.00.0.00.01.0000	3.27.04.2.01.01.5.1	<b>BELANJA OPERASI</b>	1.413.204.616,00	1.291.897.877,00	(121.306.739,00)	91,42%	
3.27	3.27.0.00.0.00.01.0000	3.27.04.2.01.01.5.1.01	Belanja Pegawai	2.250.000,00	2.250.000,00	0,00	100,00%	
3.27	3.27.0.00.0.00.01.0000	3.27.04.2.01.01.5.1.02	Belanja Barang dan Jasa	1.410.954.616,00	1.289.647.877,00	(121.306.739,00)	91,40%	
3.27	3.27.0.00.0.00.01.0000	3.27.04.2.01.01.5.2	<b>BELANJA MODAL</b>	63.348.384,00	62.494.500,00	(853.884,00)	98,65%	
3.27	3.27.0.00.0.00.01.0000	3.27.04.2.01.01.5.2.02	Belanja Modal Peralatan dan Mesin	63.348.384,00	62.494.500,00	(853.884,00)	98,65%	
3.27	3.27.0.00.0.00.01.0000	3.27.04.2.03	<i>Pengelolaan Pelayanan Jasa Laboratorium dan Jasa Medik Veteriner dalam Daerah Kabupaten/Kota</i>	100.000.000,00	93.365.700,00	(6.634.300,00)	93,37%	

KODE REKENING	URAIAN	JUMLAH ( Rp )		BERTAMBAH / BERKURANG		DASAR HUKUM
		ANGGARAN SETELAH PERUBAHAN	REALISASI	( Rp )	%	
1	2	3	4	5 = 4 - 3	6	7
3.27 3.27.0.00.0.00.01.0000 3.27.04.2.03.02	Penyediaan Pelayanan Jasa Medik Veteriner	100.000.000,00	93.365.700,00	(6.634.300,00)	93,37%	
<b>3.27 3.27.0.00.0.00.01.0000 3.27.04.2.03.02.5.1</b>	<b>BELANJA OPERASI</b>	<b>100.000.000,00</b>	<b>93.365.700,00</b>	<b>(6.634.300,00)</b>	<b>93,37%</b>	
3.27 3.27.0.00.0.00.01.0000 3.27.04.2.03.02.5.1.02	Belanja Barang dan Jasa	100.000.000,00	93.365.700,00	(6.634.300,00)	93,37%	
<b>3.27 3.27.0.00.0.00.01.0000 3.27.04.2.04</b>	<b>Penerapan dan Pengawasan Persyaratan Teknis Kesehatan Masyarakat Veteriner</b>	<b>132.678.500,00</b>	<b>124.548.500,00</b>	<b>(8.130.000,00)</b>	<b>93,87%</b>	
3.27 3.27.0.00.0.00.01.0000 3.27.04.2.04.02	Pengawasan Peredaran Hewan dan Produk Hewan	132.678.500,00	124.548.500,00	(8.130.000,00)	93,87%	
<b>3.27 3.27.0.00.0.00.01.0000 3.27.04.2.04.02.5.1</b>	<b>BELANJA OPERASI</b>	<b>132.678.500,00</b>	<b>124.548.500,00</b>	<b>(8.130.000,00)</b>	<b>93,87%</b>	
3.27 3.27.0.00.0.00.01.0000 3.27.04.2.04.02.5.1.02	Belanja Barang dan Jasa	132.678.500,00	124.548.500,00	(8.130.000,00)	93,87%	
<b>3.27 3.27.0.00.0.00.01.0000 3.27.04.2.04.02.5.2</b>	<b>BELANJA MODAL</b>	<b>0,00</b>	<b>0,00</b>	<b>0,00</b>	<b>0,00%</b>	
3.27 3.27.0.00.0.00.01.0000 3.27.04.2.04.02.5.2.02	Belanja Modal Peralatan dan Mesin	0,00	0,00	0,00	0,00%	
<b>3.27 3.27.0.00.0.00.01.0000 3.27.05</b>	<b>PROGRAM PENGENDALIAN DAN PENANGGULANGAN BENCANA PERTANIAN</b>	<b>216.450.000,00</b>	<b>201.756.980,00</b>	<b>(14.693.020,00)</b>	<b>93,21%</b>	
<b>3.27 3.27.0.00.0.00.01.0000 3.27.05.2.01</b>	<b>Pengendalian dan Penanggulangan Bencana Pertanian Kabupaten/Kota</b>	<b>216.450.000,00</b>	<b>201.756.980,00</b>	<b>(14.693.020,00)</b>	<b>93,21%</b>	
3.27 3.27.0.00.0.00.01.0000 3.27.05.2.01.01	Pengendalian Organisme Pengganggu Tumbuhan (OPT) Tanaman Pangan, Hortikultura, dan Perkebunan	152.000.000,00	138.358.930,00	(13.641.070,00)	91,03%	
<b>3.27 3.27.0.00.0.00.01.0000 3.27.05.2.01.01.5.1</b>	<b>BELANJA OPERASI</b>	<b>152.000.000,00</b>	<b>138.358.930,00</b>	<b>(13.641.070,00)</b>	<b>91,03%</b>	
3.27 3.27.0.00.0.00.01.0000 3.27.05.2.01.01.5.1.02	Belanja Barang dan Jasa	152.000.000,00	138.358.930,00	(13.641.070,00)	91,03%	
3.27 3.27.0.00.0.00.01.0000 3.27.05.2.01.02	Penanganan Dampak Perubahan Iklim (DPI) Tanaman Pangan, Hortikultura, dan Perkebunan	64.450.000,00	63.398.050,00	(1.051.950,00)	98,37%	
<b>3.27 3.27.0.00.0.00.01.0000 3.27.05.2.01.02.5.1</b>	<b>BELANJA OPERASI</b>	<b>64.450.000,00</b>	<b>63.398.050,00</b>	<b>(1.051.950,00)</b>	<b>98,37%</b>	
3.27 3.27.0.00.0.00.01.0000 3.27.05.2.01.02.5.1.02	Belanja Barang dan Jasa	64.450.000,00	63.398.050,00	(1.051.950,00)	98,37%	
<b>3.27 3.27.0.00.0.00.01.0000 3.27.07</b>	<b>PROGRAM PENYULUHAN PERTANIAN</b>	<b>1.286.450.790,00</b>	<b>1.184.456.542,00</b>	<b>(101.994.248,00)</b>	<b>92,07%</b>	
<b>3.27 3.27.0.00.0.00.01.0000 3.27.07.2.01</b>	<b>Pelaksanaan Penyuluhan Pertanian</b>	<b>1.286.450.790,00</b>	<b>1.184.456.542,00</b>	<b>(101.994.248,00)</b>	<b>92,07%</b>	
3.27 3.27.0.00.0.00.01.0000 3.27.07.2.01.01	Peningkatan Kapasitas Kelembagaan Penyuluhan Pertanian di Kecamatan dan Desa	221.426.000,00	206.109.713,00	(15.316.287,00)	93,08%	
<b>3.27 3.27.0.00.0.00.01.0000 3.27.07.2.01.01.5.1</b>	<b>BELANJA OPERASI</b>	<b>220.781.587,00</b>	<b>205.509.713,00</b>	<b>(15.271.874,00)</b>	<b>93,08%</b>	

KODE REKENING	URAIAN	JUMLAH ( Rp )		BERTAMBAH / BERKURANG		DASAR HUKUM
		ANGGARAN SETELAH PERUBAHAN	REALISASI	( Rp )	%	
1	2	3	4	5 = 4 - 3	6	7
3.27 3.27.0.00.0.00.01.0000 3.27.07.2.01.01.5.1.02	Belanja Barang dan Jasa	220.781.587,00	205.509.713,00	(15.271.874,00)	93,08%	
<b>3.27 3.27.0.00.0.00.01.0000 3.27.07.2.01.01.5.2</b>	<b>BELANJA MODAL</b>	<b>644.413,00</b>	<b>600.000,00</b>	<b>(44.413,00)</b>	<b>93,11%</b>	
3.27 3.27.0.00.0.00.01.0000 3.27.07.2.01.01.5.2.02	Belanja Modal Peralatan dan Mesin	644.413,00	600.000,00	(44.413,00)	93,11%	
3.27 3.27.0.00.0.00.01.0000 3.27.07.2.01.02	<i>Pengembangan Kapasitas Kelembagaan Petani di Kecamatan dan Desa</i>	975.024.790,00	897.560.857,00	(77.463.933,00)	92,06%	
<b>3.27 3.27.0.00.0.00.01.0000 3.27.07.2.01.02.5.1</b>	<b>BELANJA OPERASI</b>	<b>975.024.790,00</b>	<b>897.560.857,00</b>	<b>(77.463.933,00)</b>	<b>92,06%</b>	
3.27 3.27.0.00.0.00.01.0000 3.27.07.2.01.02.5.1.02	Belanja Barang dan Jasa	975.024.790,00	897.560.857,00	(77.463.933,00)	92,06%	
3.27 3.27.0.00.0.00.01.0000 3.27.07.2.01.03	<i>Penyediaan dan Pemanfaatan Sarana dan Prasarana Penyuluhan Pertanian</i>	90.000.000,00	80.785.972,00	(9.214.028,00)	89,76%	
<b>3.27 3.27.0.00.0.00.01.0000 3.27.07.2.01.03.5.1</b>	<b>BELANJA OPERASI</b>	<b>83.775.628,00</b>	<b>74.561.972,00</b>	<b>(9.213.656,00)</b>	<b>89,00%</b>	
3.27 3.27.0.00.0.00.01.0000 3.27.07.2.01.03.5.1.02	Belanja Barang dan Jasa	83.775.628,00	74.561.972,00	(9.213.656,00)	89,00%	
<b>3.27 3.27.0.00.0.00.01.0000 3.27.07.2.01.03.5.2</b>	<b>BELANJA MODAL</b>	<b>6.224.372,00</b>	<b>6.224.000,00</b>	<b>(372,00)</b>	<b>99,99%</b>	
3.27 3.27.0.00.0.00.01.0000 3.27.07.2.01.03.5.2.02	Belanja Modal Peralatan dan Mesin	6.224.372,00	6.224.000,00	(372,00)	99,99%	
	<b>SURPLUS/DEFISIT</b>	<b>(28.796.633.422)</b>	<b>(26.438.751.157)</b>	<b>2.357.882.265,00</b>	<b>91,81%</b>	



**PEMERINTAH KOTA SEMARANG**  
**RINCIAN APBD MENURUT URUSAN PEMERINTAHAN DAERAH, ORGANISASI, PROGRAM, KEGIATAN, SUB KEGIATAN, KELOMPOK, DAN**  
**JENIS PENDAPATAN, BELANJA, DAN PEMBIAYAAN**  
**TAHUN ANGGARAN 2022**



Urusan Pemerintahan : 3.30 Urusan Pemerintahan Pilihan  
 Bidang Urusan : URUSAN PEMERINTAHAN BIDANG PERDAGANGAN  
 Organisasi : 3.30.0.00.0.00.01.0000 DINAS PERDAGANGAN

KODE REKENING	URAIAN	JUMLAH ( Rp )		BERTAMBAH / BERKURANG		DASAR HUKUM
		ANGGARAN SETELAH PERUBAHAN	REALISASI	( Rp )	%	
1	2	3	4	5 = 4 - 3	6	7
3.30 3.30.0.00.0.00.01.0000 3.30.00.0.00.00.4	PENDAPATAN DAERAH	19.750.000.000	15.124.541.418	(4.625.458.582,00)	76,58%	
3.30 3.30.0.00.0.00.01.0000 3.30.00.0.00.00.4.1	PENDAPATAN ASLI DAERAH (PAD)	19.750.000.000	15.124.541.418	(4.625.458.582,00)	76,58%	
3.30 3.30.0.00.0.00.01.0000 3.30.00.0.00.00.4.1.02	Retribusi Daerah	17.000.000.000	13.698.467.659	(3.301.532.341,00)	80,58%	
3.30 3.30.0.00.0.00.01.0000 3.30.00.0.00.00.4.1.04	Lain-lain PAD yang Sah	2.750.000.000	1.426.073.759	(1.323.926.241,00)	51,86%	
3.30 3.30.0.00.0.00.01.0000 3.30.01.2.01.01.5	BELANJA DAERAH	68.167.863.461	62.130.433.931	(6.037.429.530,00)	91,14%	
3.30 3.30.0.00.0.00.01.0000 3.30.01	PROGRAM PENUNJANG URUSAN PEMERINTAHAN DAERAH KABUPATEN/KOTA	36.886.956.693	33.373.619.892	(3.513.336.801,00)	90,48%	
3.30 3.30.0.00.0.00.01.0000 3.30.01.2.01	Perencanaan, Penganggaran, dan Evaluasi Kinerja Perangkat Daerah	6.984.563	6.926.000	(58.563,00)	99,16%	
3.30 3.30.0.00.0.00.01.0000 3.30.01.2.01.01	Penyusunan Dokumen Perencanaan Perangkat Daerah	987.423	982.400	(5.023,00)	99,49%	
3.30 3.30.0.00.0.00.01.0000 3.30.01.2.01.01.5.1	BELANJA OPERASI	987.423	982.400	(5.023,00)	99,49%	
3.30 3.30.0.00.0.00.01.0000 3.30.01.2.01.01.5.1.02	Belanja Barang dan Jasa	987.423	982.400	(5.023,00)	99,49%	
3.30 3.30.0.00.0.00.01.0000 3.30.01.2.01.04	Koordinasi dan Penyusunan DPA-SKPD	3.006.340	2.988.000	(18.340,00)	99,39%	

KODE REKENING	URAIAN	JUMLAH ( Rp )		BERTAMBAH / BERKURANG		DASAR HUKUM
		ANGGARAN SETELAH PERUBAHAN	REALISASI	( Rp )	%	
1	2	3	4	5 = 4 - 3	6	7
<b>3.30 3.30.0.00.0.00.01.0000 3.30.01.2.01.04.5.1</b>	<b>BELANJA OPERASI</b>	<b>3.006.340</b>	<b>2.988.000</b>	<b>(18.340,00)</b>	<b>99,39%</b>	
3.30 3.30.0.00.0.00.01.0000 3.30.01.2.01.04.5.1.02	Belanja Barang dan Jasa	3.006.340	2.988.000	(18.340,00)	99,39%	
3.30 3.30.0.00.0.00.01.0000 3.30.01.2.01.07	<i>Evaluasi Kinerja Perangkat Daerah</i>	2.990.800	2.955.600	(35.200,00)	98,82%	
<b>3.30 3.30.0.00.0.00.01.0000 3.30.01.2.01.07.5.1</b>	<b>BELANJA OPERASI</b>	<b>2.990.800</b>	<b>2.955.600</b>	<b>(35.200,00)</b>	<b>98,82%</b>	
3.30 3.30.0.00.0.00.01.0000 3.30.01.2.01.07.5.1.02	Belanja Barang dan Jasa	2.990.800	2.955.600	(35.200,00)	98,82%	
<b>3.30 3.30.0.00.0.00.01.0000 3.30.01.2.02</b>	<b>Administrasi Keuangan Perangkat Daerah</b>	<b>25.898.748.447</b>	<b>25.147.490.107</b>	<b>(751.258.340,00)</b>	<b>97,10%</b>	
3.30 3.30.0.00.0.00.01.0000 3.30.01.2.02.01	<i>Penyediaan Gaji dan Tunjangan ASN</i>	25.551.138.939	24.801.288.807	(749.850.132,00)	97,07%	
<b>3.30 3.30.0.00.0.00.01.0000 3.30.01.2.02.01.5.1</b>	<b>BELANJA OPERASI</b>	<b>25.551.138.939</b>	<b>24.801.288.807</b>	<b>(749.850.132,00)</b>	<b>97,07%</b>	
3.30 3.30.0.00.0.00.01.0000 3.30.01.2.02.01.5.1.01	Belanja Pegawai	25.551.138.939	24.801.288.807	(749.850.132,00)	97,07%	
3.30 3.30.0.00.0.00.01.0000 3.30.01.2.02.02	<i>Penyediaan Administrasi Pelaksanaan Tugas ASN</i>	344.610.000	343.210.000	(1.400.000,00)	99,59%	
<b>3.30 3.30.0.00.0.00.01.0000 3.30.01.2.02.02.5.1</b>	<b>BELANJA OPERASI</b>	<b>344.610.000</b>	<b>343.210.000</b>	<b>(1.400.000,00)</b>	<b>99,59%</b>	
3.30 3.30.0.00.0.00.01.0000 3.30.01.2.02.02.5.1.01	Belanja Pegawai	344.610.000	343.210.000	(1.400.000,00)	99,59%	
3.30 3.30.0.00.0.00.01.0000 3.30.01.2.02.05	<i>Koordinasi dan Penyusunan Laporan Keuangan Akhir Tahun SKPD</i>	999.836	998.200	(1.636,00)	99,84%	
<b>3.30 3.30.0.00.0.00.01.0000 3.30.01.2.02.05.5.1</b>	<b>BELANJA OPERASI</b>	<b>999.836</b>	<b>998.200</b>	<b>(1.636,00)</b>	<b>99,84%</b>	
3.30 3.30.0.00.0.00.01.0000 3.30.01.2.02.05.5.1.02	Belanja Barang dan Jasa	999.836	998.200	(1.636,00)	99,84%	
3.30 3.30.0.00.0.00.01.0000 3.30.01.2.02.07	<i>Koordinasi dan Penyusunan Laporan Keuangan Bulanan/Triwulanan/Semesteran SKPD</i>	999.836	996.000	(3.836,00)	99,62%	
<b>3.30 3.30.0.00.0.00.01.0000 3.30.01.2.02.07.5.1</b>	<b>BELANJA OPERASI</b>	<b>999.836</b>	<b>996.000</b>	<b>(3.836,00)</b>	<b>99,62%</b>	
3.30 3.30.0.00.0.00.01.0000 3.30.01.2.02.07.5.1.02	Belanja Barang dan Jasa	999.836	996.000	(3.836,00)	99,62%	
3.30 3.30.0.00.0.00.01.0000 3.30.01.2.02.08	<i>Penyusunan Pelaporan dan Analisis Prognosis Realisasi Anggaran</i>	999.836	997.100	(2.736,00)	99,73%	
<b>3.30 3.30.0.00.0.00.01.0000 3.30.01.2.02.08.5.1</b>	<b>BELANJA OPERASI</b>	<b>999.836</b>	<b>997.100</b>	<b>(2.736,00)</b>	<b>99,73%</b>	
3.30 3.30.0.00.0.00.01.0000 3.30.01.2.02.08.5.1.02	Belanja Barang dan Jasa	999.836	997.100	(2.736,00)	99,73%	



KODE REKENING	URAIAN	JUMLAH ( Rp )		BERTAMBAH / BERKURANG		DASAR HUKUM
		ANGGARAN SETELAH PERUBAHAN	REALISASI	( Rp )	%	
1	2	3	4	5 = 4 - 3	6	7
<b>3.30 3.30.0.00.0.00.01.0000 3.30.01.2.06</b>	<b>Administrasi Umum Perangkat Daerah</b>	<b>1.236.230.450</b>	<b>1.181.204.327</b>	<b>(55.026.123,00)</b>	<b>95,55%</b>	
3.30 3.30.0.00.0.00.01.0000 3.30.01.2.06.01	Penyediaan Komponen Instalasi Listrik/Penerangan Bangunan Kantor	10.000.000	10.000.000	0,00	100,00%	
<b>3.30 3.30.0.00.0.00.01.0000 3.30.01.2.06.01.5.1</b>	<b>BELANJA OPERASI</b>	<b>10.000.000</b>	<b>10.000.000</b>	<b>0,00</b>	<b>100,00%</b>	
3.30 3.30.0.00.0.00.01.0000 3.30.01.2.06.01.5.1.02	Belanja Barang dan Jasa	10.000.000	10.000.000	0,00	100,00%	
3.30 3.30.0.00.0.00.01.0000 3.30.01.2.06.02	Penyediaan Peralatan dan Perlengkapan Kantor	99.933.615	98.500.000	(1.433.615,00)	98,57%	
<b>3.30 3.30.0.00.0.00.01.0000 3.30.01.2.06.02.5.1</b>	<b>BELANJA OPERASI</b>	<b>49.681.515</b>	<b>49.500.000</b>	<b>(181.515,00)</b>	<b>99,63%</b>	
3.30 3.30.0.00.0.00.01.0000 3.30.01.2.06.02.5.1.02	Belanja Barang dan Jasa	49.681.515	49.500.000	(181.515,00)	99,63%	
<b>3.30 3.30.0.00.0.00.01.0000 3.30.01.2.06.02.5.2</b>	<b>BELANJA MODAL</b>	<b>50.252.100</b>	<b>49.000.000</b>	<b>(1.252.100,00)</b>	<b>97,51%</b>	
3.30 3.30.0.00.0.00.01.0000 3.30.01.2.06.02.5.2.02	Belanja Modal Peralatan dan Mesin	50.252.100	49.000.000	(1.252.100,00)	97,51%	
3.30 3.30.0.00.0.00.01.0000 3.30.01.2.06.03	Penyediaan Peralatan Rumah Tangga	30.000.000	22.833.000	(7.167.000,00)	76,11%	
<b>3.30 3.30.0.00.0.00.01.0000 3.30.01.2.06.03.5.1</b>	<b>BELANJA OPERASI</b>	<b>30.000.000</b>	<b>22.833.000</b>	<b>(7.167.000,00)</b>	<b>76,11%</b>	
3.30 3.30.0.00.0.00.01.0000 3.30.01.2.06.03.5.1.02	Belanja Barang dan Jasa	30.000.000	22.833.000	(7.167.000,00)	76,11%	
3.30 3.30.0.00.0.00.01.0000 3.30.01.2.06.04	Penyediaan Bahan Logistik Kantor	165.000.000	158.872.973	(6.127.027,00)	96,29%	
<b>3.30 3.30.0.00.0.00.01.0000 3.30.01.2.06.04.5.1</b>	<b>BELANJA OPERASI</b>	<b>165.000.000</b>	<b>158.872.973</b>	<b>(6.127.027,00)</b>	<b>96,29%</b>	
3.30 3.30.0.00.0.00.01.0000 3.30.01.2.06.04.5.1.02	Belanja Barang dan Jasa	165.000.000	158.872.973	(6.127.027,00)	96,29%	
3.30 3.30.0.00.0.00.01.0000 3.30.01.2.06.05	Penyediaan Barang Cetak dan Penggandaan	182.749.754	182.737.400	(12.354,00)	99,99%	
<b>3.30 3.30.0.00.0.00.01.0000 3.30.01.2.06.05.5.1</b>	<b>BELANJA OPERASI</b>	<b>182.749.754</b>	<b>182.737.400</b>	<b>(12.354,00)</b>	<b>99,99%</b>	
3.30 3.30.0.00.0.00.01.0000 3.30.01.2.06.05.5.1.02	Belanja Barang dan Jasa	182.749.754	182.737.400	(12.354,00)	99,99%	
3.30 3.30.0.00.0.00.01.0000 3.30.01.2.06.08	Fasilitasi Kunjungan Tamu	230.600.000	224.049.627	(6.550.373,00)	97,16%	
<b>3.30 3.30.0.00.0.00.01.0000 3.30.01.2.06.08.5.1</b>	<b>BELANJA OPERASI</b>	<b>230.600.000</b>	<b>224.049.627</b>	<b>(6.550.373,00)</b>	<b>97,16%</b>	
3.30 3.30.0.00.0.00.01.0000 3.30.01.2.06.08.5.1.02	Belanja Barang dan Jasa	230.600.000	224.049.627	(6.550.373,00)	97,16%	

KODE REKENING	URAIAN	JUMLAH ( Rp )		BERTAMBAH / BERKURANG		DASAR HUKUM
		ANGGARAN SETELAH PERUBAHAN	REALISASI	( Rp )	%	
1	2	3	4	5 = 4 - 3	6	7
3.30 3.30.0.00.0.00.01.0000 3.30.01.2.06.09	Penyelenggaraan Rapat Koordinasi dan Konsultasi SKPD	197.838.538	194.781.327	(3.057.211,00)	98,45%	
<b>3.30 3.30.0.00.0.00.01.0000 3.30.01.2.06.09.5.1</b>	<b>BELANJA OPERASI</b>	<b>197.838.538</b>	<b>194.781.327</b>	<b>(3.057.211,00)</b>	<b>98,45%</b>	
3.30 3.30.0.00.0.00.01.0000 3.30.01.2.06.09.5.1.02	Belanja Barang dan Jasa	197.838.538	194.781.327	(3.057.211,00)	98,45%	
3.30 3.30.0.00.0.00.01.0000 3.30.01.2.06.11	Dukungan Pelaksanaan Sistem Pemerintahan Berbasis Elektronik pada SKPD	320.108.543	289.430.000	(30.678.543,00)	90,42%	
<b>3.30 3.30.0.00.0.00.01.0000 3.30.01.2.06.11.5.1</b>	<b>BELANJA OPERASI</b>	<b>3.788.440</b>	<b>2.600.000</b>	<b>(1.188.440,00)</b>	<b>68,63%</b>	
3.30 3.30.0.00.0.00.01.0000 3.30.01.2.06.11.5.1.02	Belanja Barang dan Jasa	3.788.440	2.600.000	(1.188.440,00)	68,63%	
<b>3.30 3.30.0.00.0.00.01.0000 3.30.01.2.06.11.5.2</b>	<b>BELANJA MODAL</b>	<b>316.320.103</b>	<b>286.830.000</b>	<b>(29.490.103,00)</b>	<b>90,68%</b>	
3.30 3.30.0.00.0.00.01.0000 3.30.01.2.06.11.5.2.02	Belanja Modal Peralatan dan Mesin	316.320.103	286.830.000	(29.490.103,00)	90,68%	
<b>3.30 3.30.0.00.0.00.01.0000 3.30.01.2.07</b>	<b>Pengadaan Barang Milik Daerah Penunjang Urusan Pemerintah Daerah</b>	<b>26.414.719</b>	<b>19.053.000</b>	<b>(7.361.719,00)</b>	<b>72,13%</b>	
3.30 3.30.0.00.0.00.01.0000 3.30.01.2.07.06	Pengadaan Peralatan dan Mesin Lainnya	26.414.719	19.053.000	(7.361.719,00)	72,13%	
<b>3.30 3.30.0.00.0.00.01.0000 3.30.01.2.07.06.5.2</b>	<b>BELANJA MODAL</b>	<b>26.414.719</b>	<b>19.053.000</b>	<b>(7.361.719,00)</b>	<b>72,13%</b>	
3.30 3.30.0.00.0.00.01.0000 3.30.01.2.07.06.5.2.02	Belanja Modal Peralatan dan Mesin	26.414.719	19.053.000	(7.361.719,00)	72,13%	
<b>3.30 3.30.0.00.0.00.01.0000 3.30.01.2.08</b>	<b>Penyediaan Jasa Penunjang Urusan Pemerintahan Daerah</b>	<b>8.404.599.002</b>	<b>5.930.103.290</b>	<b>(2.474.495.712,00)</b>	<b>70,56%</b>	
3.30 3.30.0.00.0.00.01.0000 3.30.01.2.08.02	Penyediaan Jasa Komunikasi, Sumber Daya Air dan Listrik	7.304.650.202	4.856.766.612	(2.447.883.590,00)	66,49%	
<b>3.30 3.30.0.00.0.00.01.0000 3.30.01.2.08.02.5.1</b>	<b>BELANJA OPERASI</b>	<b>7.304.650.202</b>	<b>4.856.766.612</b>	<b>(2.447.883.590,00)</b>	<b>66,49%</b>	
3.30 3.30.0.00.0.00.01.0000 3.30.01.2.08.02.5.1.02	Belanja Barang dan Jasa	7.304.650.202	4.856.766.612	(2.447.883.590,00)	66,49%	
3.30 3.30.0.00.0.00.01.0000 3.30.01.2.08.04	Penyediaan Jasa Pelayanan Umum Kantor	1.099.948.800	1.073.336.678	(26.612.122,00)	97,58%	
<b>3.30 3.30.0.00.0.00.01.0000 3.30.01.2.08.04.5.1</b>	<b>BELANJA OPERASI</b>	<b>1.099.948.800</b>	<b>1.073.336.678</b>	<b>(26.612.122,00)</b>	<b>97,58%</b>	
3.30 3.30.0.00.0.00.01.0000 3.30.01.2.08.04.5.1.01	Belanja Pegawai	1.300.000	1.300.000	0,00	100,00%	
3.30 3.30.0.00.0.00.01.0000 3.30.01.2.08.04.5.1.02	Belanja Barang dan Jasa	1.098.648.800	1.072.036.678	(26.612.122,00)	97,58%	
<b>3.30 3.30.0.00.0.00.01.0000 3.30.01.2.09</b>	<b>Pemeliharaan Barang Milik Daerah Penunjang Urusan Pemerintahan Daerah</b>	<b>1.313.979.512</b>	<b>1.088.843.168</b>	<b>(225.136.344,00)</b>	<b>82,87%</b>	

KODE REKENING	URAIAN	JUMLAH ( Rp )		BERTAMBAH / BERKURANG		DASAR HUKUM
		ANGGARAN SETELAH PERUBAHAN	REALISASI	( Rp )	%	
1	2	3	4	5 = 4 - 3	6	7
3.30 3.30.0.00.0.00.01.0000 3.30.01.2.09.02	Penyediaan Jasa Pemeliharaan, Biaya Pemeliharaan, Pajak, dan Perizinan Kendaraan Dinas Operasional atau Lapangan	720.479.672	507.396.034	(213.083.638,00)	70,42%	
<b>3.30 3.30.0.00.0.00.01.0000 3.30.01.2.09.02.5.1</b>	<b>BELANJA OPERASI</b>	<b>720.479.672</b>	<b>507.396.034</b>	<b>(213.083.638,00)</b>	<b>70,42%</b>	
3.30 3.30.0.00.0.00.01.0000 3.30.01.2.09.02.5.1.02	Belanja Barang dan Jasa	720.479.672	507.396.034	(213.083.638,00)	70,42%	
3.30 3.30.0.00.0.00.01.0000 3.30.01.2.09.05	Pemeliharaan Mebel	16.000.000	16.000.000	0,00	100,00%	
<b>3.30 3.30.0.00.0.00.01.0000 3.30.01.2.09.05.5.1</b>	<b>BELANJA OPERASI</b>	<b>16.000.000</b>	<b>16.000.000</b>	<b>0,00</b>	<b>100,00%</b>	
3.30 3.30.0.00.0.00.01.0000 3.30.01.2.09.05.5.1.02	Belanja Barang dan Jasa	16.000.000	16.000.000	0,00	0,00%	
3.30 3.30.0.00.0.00.01.0000 3.30.01.2.09.06	Pemeliharaan Peralatan dan Mesin Lainnya	346.849.840	337.194.134	(9.655.706,00)	0,00%	
<b>3.30 3.30.0.00.0.00.01.0000 3.30.01.2.09.06.5.1</b>	<b>BELANJA OPERASI</b>	<b>346.849.840</b>	<b>337.194.134</b>	<b>(9.655.706,00)</b>	<b>97,22%</b>	
3.30 3.30.0.00.0.00.01.0000 3.30.01.2.09.06.5.1.01	Belanja Pegawai	700.000	350.000	(350.000,00)	50,00%	
3.30 3.30.0.00.0.00.01.0000 3.30.01.2.09.06.5.1.02	Belanja Barang dan Jasa	346.149.840	336.844.134	(9.305.706,00)	97,31%	
3.30 3.30.0.00.0.00.01.0000 3.30.01.2.09.09	Pemeliharaan/Rehabilitasi Gedung Kantor dan Bangunan Lainnya	230.650.000	228.253.000	(2.397.000,00)	98,96%	
<b>3.30 3.30.0.00.0.00.01.0000 3.30.01.2.09.09.5.1</b>	<b>BELANJA OPERASI</b>	<b>28.745.440</b>	<b>28.399.000</b>	<b>(346.440,00)</b>	<b>98,79%</b>	
3.30 3.30.0.00.0.00.01.0000 3.30.01.2.09.09.5.1.01	Belanja Pegawai	1.200.000	1.200.000	0,00	100,00%	
3.30 3.30.0.00.0.00.01.0000 3.30.01.2.09.09.5.1.02	Belanja Barang dan Jasa	27.545.440	27.199.000	(346.440,00)	98,74%	
<b>3.30 3.30.0.00.0.00.01.0000 3.30.01.2.09.09.5.2</b>	<b>BELANJA MODAL</b>	<b>201.904.560</b>	<b>199.854.000</b>	<b>(2.050.560,00)</b>	<b>98,98%</b>	
3.30 3.30.0.00.0.00.01.0000 3.30.01.2.09.09.5.2.03	Belanja Modal Gedung dan Bangunan	201.904.560	199.854.000	(2.050.560,00)	98,98%	
<b>3.30 3.30.0.00.0.00.01.0000 3.30.02</b>	<b>PROGRAM PERIZINAN DAN PENDAFTARAN PERUSAHAAN</b>	<b>235.000.000</b>	<b>226.827.540</b>	<b>(8.172.460,00)</b>	<b>96,52%</b>	
<b>3.30 3.30.0.00.0.00.01.0000 3.30.02.2.01</b>	<b>Penerbitan Izin Pengelolaan Pasar Rakyat, Pusat Perbelanjaan, dan Izin Usaha Toko Swalayan</b>	<b>235.000.000</b>	<b>226.827.540</b>	<b>(8.172.460,00)</b>	<b>96,52%</b>	
3.30 3.30.0.00.0.00.01.0000 3.30.02.2.01.01	Fasilitasi Pemenuhan Komitmen Perolehan Perizinan Pasar Rakyat, Pusat Perbelanjaan, dan Toko Swalayan melalui Sistem Pelayanan Perizinan Berusaha Terintegrasi Secara Elektronik	235.000.000	226.827.540	(8.172.460,00)	96,52%	
<b>3.30 3.30.0.00.0.00.01.0000 3.30.02.2.01.01.5.1</b>	<b>BELANJA OPERASI</b>	<b>235.000.000</b>	<b>226.827.540</b>	<b>(8.172.460,00)</b>	<b>96,52%</b>	
3.30 3.30.0.00.0.00.01.0000 3.30.02.2.01.01.5.1.01	Belanja Pegawai	600.000	600.000	0,00	100,00%	

KODE REKENING	URAIAN	JUMLAH ( Rp )		BERTAMBAH / BERKURANG		DASAR HUKUM
		ANGGARAN SETELAH PERUBAHAN	REALISASI	( Rp )	%	
1	2	3	4	5 = 4 - 3	6	7
3.30 3.30.0.00.0.00.01.0000 3.30.02.2.01.01.5.1.02	Belanja Barang dan Jasa	234.400.000	226.227.540	(8.172.460,00)	96,51%	
<b>3.30 3.30.0.00.0.00.01.0000 3.30.03</b>	<b>PROGRAM PENINGKATAN SARANA DISTRIBUSI PERDAGANGAN</b>	<b>27.191.818.630</b>	<b>24.943.870.084</b>	<b>(2.247.948.546,00)</b>	<b>91,73%</b>	
<b>3.30 3.30.0.00.0.00.01.0000 3.30.03.2.01</b>	<b>Pembangunan dan Pengelolaan Sarana Distribusi Perdagangan</b>	<b>19.830.558.600</b>	<b>17.869.822.623</b>	<b>(1.960.735.977,00)</b>	<b>90,11%</b>	
3.30 3.30.0.00.0.00.01.0000 3.30.03.2.01.01	Penyediaan Sarana Distribusi Perdagangan	11.043.958.600	9.496.976.355	(1.546.982.245,00)	85,99%	
<b>3.30 3.30.0.00.0.00.01.0000 3.30.03.2.01.01.5.1</b>	<b>BELANJA OPERASI</b>	<b>2.632.776.031</b>	<b>2.372.274.786</b>	<b>(260.501.245,00)</b>	<b>90,11%</b>	
3.30 3.30.0.00.0.00.01.0000 3.30.03.2.01.01.5.1.01	Belanja Pegawai	9.850.000	7.850.000	(2.000.000,00)	79,70%	
3.30 3.30.0.00.0.00.01.0000 3.30.03.2.01.01.5.1.02	Belanja Barang dan Jasa	2.622.926.031	2.364.424.786	(258.501.245,00)	90,14%	
<b>3.30 3.30.0.00.0.00.01.0000 3.30.03.2.01.01.5.2</b>	<b>BELANJA MODAL</b>	<b>8.411.182.569</b>	<b>7.124.701.569</b>	<b>(1.286.481.000,00)</b>	<b>84,71%</b>	
3.30 3.30.0.00.0.00.01.0000 3.30.03.2.01.01.5.2.01	Belanja Modal Tanah	1.709.503.000	1.559.503.000	(150.000.000,00)	91,23%	
3.30 3.30.0.00.0.00.01.0000 3.30.03.2.01.01.5.2.03	Belanja Modal Gedung dan Bangunan	5.398.270.349	4.991.419.769	(406.850.580,00)	92,46%	
3.30 3.30.0.00.0.00.01.0000 3.30.03.2.01.01.5.2.04	Belanja Modal Jalan, Jaringan, dan Irigasi	1.303.409.220	573.778.800	(729.630.420,00)	44,02%	
3.30 3.30.0.00.0.00.01.0000 3.30.03.2.01.02	Fasilitasi Pengelolaan Sarana Distribusi Perdagangan	8.786.600.000	8.372.846.268	(413.753.732,00)	95,29%	
<b>3.30 3.30.0.00.0.00.01.0000 3.30.03.2.01.02.5.1</b>	<b>BELANJA OPERASI</b>	<b>8.768.381.820</b>	<b>8.372.846.268</b>	<b>(395.535.552,00)</b>	<b>95,49%</b>	
3.30 3.30.0.00.0.00.01.0000 3.30.03.2.01.02.5.1.01	Belanja Pegawai	11.100.000	11.100.000	0,00	100,00%	
3.30 3.30.0.00.0.00.01.0000 3.30.03.2.01.02.5.1.02	Belanja Barang dan Jasa	8.757.281.820	8.361.746.268	(395.535.552,00)	95,48%	
<b>3.30 3.30.0.00.0.00.01.0000 3.30.03.2.01.02.5.2</b>	<b>BELANJA MODAL</b>	<b>18.218.180</b>	<b>0,00</b>	<b>(18.218.180,00)</b>	<b>0,00%</b>	
3.30 3.30.0.00.0.00.01.0000 3.30.03.2.01.02.5.2.02	Belanja Modal Peralatan dan Mesin	6.218.180	0,00	(6.218.180,00)	0,00%	
3.30 3.30.0.00.0.00.01.0000 3.30.03.2.01.02.5.2.03	Belanja Modal Gedung dan Bangunan	12.000.000	0,00	(12.000.000,00)	0,00%	
<b>3.30 3.30.0.00.0.00.01.0000 3.30.03.2.02</b>	<b>Pembinaan Terhadap Pengelola Sarana Distribusi Perdagangan Masyarakat di Wilayah Kerjanya</b>	<b>7.361.260.030</b>	<b>7.074.047.461</b>	<b>(287.212.569,00)</b>	<b>96,10%</b>	
3.30 3.30.0.00.0.00.01.0000 3.30.03.2.02.01	Pembinaan dan Pengendalian Pengelola Sarana Distribusi Perdagangan	4.256.842.890	4.105.183.733	(151.659.157,00)	96,44%	
<b>3.30 3.30.0.00.0.00.01.0000 3.30.03.2.02.01.5.1</b>	<b>BELANJA OPERASI</b>	<b>4.256.842.890</b>	<b>4.105.183.733</b>	<b>(151.659.157,00)</b>	<b>96,44%</b>	

KODE REKENING	URAIAN	JUMLAH ( Rp )		BERTAMBAH / BERKURANG		DASAR HUKUM
		ANGGARAN SETELAH PERUBAHAN	REALISASI	( Rp )	%	
1	2	3	4	5 = 4 - 3	6	7
3.30 3.30.0.00.0.00.01.0000 3.30.03.2.02.01.5.1.01	Belanja Pegawai	1.300.000	1.250.000	(50.000,00)	96,15%	
3.30 3.30.0.00.0.00.01.0000 3.30.03.2.02.01.5.1.02	Belanja Barang dan Jasa	4.255.542.890	4.103.933.733	(151.609.157,00)	96,44%	
3.30 3.30.0.00.0.00.01.0000 3.30.03.2.02.02	<i>Pemberdayaan Pengelola Sarana Distribusi Perdagangan</i>	3.104.417.140	2.968.863.728	(135.553.412,00)	95,63%	
<b>3.30 3.30.0.00.0.00.01.0000 3.30.03.2.02.02.5.1</b>	<b>BELANJA OPERASI</b>	<b>3.104.417.140</b>	<b>2.968.863.728</b>	<b>(135.553.412,00)</b>	<b>95,63%</b>	
3.30 3.30.0.00.0.00.01.0000 3.30.03.2.02.02.5.1.01	Belanja Pegawai	2.000.000	2.000.000	0,00	100,00%	
3.30 3.30.0.00.0.00.01.0000 3.30.03.2.02.02.5.1.02	Belanja Barang dan Jasa	3.102.417.140	2.966.863.728	(135.553.412,00)	95,63%	
<b>3.30 3.30.0.00.0.00.01.0000 3.30.04</b>	<b>PROGRAM STABILISASI HARGA BARANG KEBUTUHAN POKOK DAN BARANG PENTING</b>	<b>427.535.948</b>	<b>380.891.470</b>	<b>(46.644.478,00)</b>	<b>89,09%</b>	
<b>3.30 3.30.0.00.0.00.01.0000 3.30.04.2.01</b>	<b><i>Menjamin Ketersediaan Barang Kebutuhan Pokok dan Barang Penting di Tingkat Daerah Kabupaten/ Kota</i></b>	<b>277.535.948</b>	<b>236.194.450</b>	<b>(41.341.498,00)</b>	<b>85,10%</b>	
3.30 3.30.0.00.0.00.01.0000 3.30.04.2.01.03	<i>Pengendalian Ketersediaan Barang Kebutuhan Pokok dan Barang Penting di Tingkat Agen dan Pasar Rakyat</i>	277.535.948	236.194.450	(41.341.498,00)	85,10%	
<b>3.30 3.30.0.00.0.00.01.0000 3.30.04.2.01.03.5.1</b>	<b>BELANJA OPERASI</b>	<b>277.535.948</b>	<b>236.194.450</b>	<b>(41.341.498,00)</b>	<b>85,10%</b>	
3.30 3.30.0.00.0.00.01.0000 3.30.04.2.01.03.5.1.01	Belanja Pegawai	1.050.000	1.050.000	0,00	100,00%	
3.30 3.30.0.00.0.00.01.0000 3.30.04.2.01.03.5.1.02	Belanja Barang dan Jasa	276.485.948	235.144.450	(41.341.498,00)	85,05%	
<b>3.30 3.30.0.00.0.00.01.0000 3.30.04.2.02</b>	<b><i>Pengendalian Harga, dan Stok Barang Kebutuhan Pokok dan Barang Penting di Tingkat Pasar Kabupaten/Kota</i></b>	<b>150.000.000</b>	<b>144.697.020</b>	<b>(5.302.980,00)</b>	<b>96,46%</b>	
3.30 3.30.0.00.0.00.01.0000 3.30.04.2.02.02	<i>Pemantauan Harga dan Stok Barang Kebutuhan Pokok dan Barang Penting pada Pasar Rakyat yang Terintegrasi dalam Sistem Informasi Perdagangan</i>	150.000.000	144.697.020	(5.302.980,00)	96,46%	
<b>3.30 3.30.0.00.0.00.01.0000 3.30.04.2.02.02.5.1</b>	<b>BELANJA OPERASI</b>	<b>150.000.000</b>	<b>144.697.020</b>	<b>(5.302.980,00)</b>	<b>96,46%</b>	
3.30 3.30.0.00.0.00.01.0000 3.30.04.2.02.02.5.1.01	Belanja Pegawai	350.000	0,00	(350.000,00)	0,00%	
3.30 3.30.0.00.0.00.01.0000 3.30.04.2.02.02.5.1.02	Belanja Barang dan Jasa	149.650.000	144.697.020	(4.952.980,00)	96,69%	
<b>3.30 3.30.0.00.0.00.01.0000 3.30.05</b>	<b>PROGRAM PENGEMBANGAN EKSPOR</b>	<b>935.000.000</b>	<b>887.120.360</b>	<b>(47.879.640,00)</b>	<b>94,88%</b>	
<b>3.30 3.30.0.00.0.00.01.0000 3.30.05.2.01</b>	<b><i>Penyelenggaraan Promosi Dagang melalui Pameran Dagang dan Misi Dagang bagi Produk Ekspor Unggulan yang terdapat pada 1 (satu) Daerah Kabupaten/Kota</i></b>	<b>935.000.000</b>	<b>887.120.360</b>	<b>(47.879.640,00)</b>	<b>94,88%</b>	
3.30 3.30.0.00.0.00.01.0000 3.30.05.2.01.01	<i>Pembinaan dan Pengembangan Usaha Produk Ekspor Unggulan Kabupaten/Kota</i>	115.480.000	102.177.500	(13.302.500,00)	88,48%	
<b>3.30 3.30.0.00.0.00.01.0000 3.30.05.2.01.01.5.1</b>	<b>BELANJA OPERASI</b>	<b>115.480.000</b>	<b>102.177.500</b>	<b>(13.302.500,00)</b>	<b>88,48%</b>	

KODE REKENING	URAIAN	JUMLAH ( Rp )		BERTAMBAH / BERKURANG		DASAR HUKUM
		ANGGARAN SETELAH PERUBAHAN	REALISASI	( Rp )	%	
1	2	3	4	5 = 4 - 3	6	7
3.30 3.30.0.00.0.00.01.0000 3.30.05.2.01.01.5.1.02	Belanja Barang dan Jasa	115.480.000	102.177.500	(13.302.500,00)	88,48%	
3.30 3.30.0.00.0.00.01.0000 3.30.05.2.01.02	<i>Pameran Dagang Nasional</i>	819.520.000	784.942.860	(34.577.140,00)	95,78%	
<b>3.30 3.30.0.00.0.00.01.0000 3.30.05.2.01.02.5.1</b>	<b>BELANJA OPERASI</b>	<b>819.520.000</b>	<b>784.942.860</b>	<b>(34.577.140,00)</b>	<b>95,78%</b>	
3.30 3.30.0.00.0.00.01.0000 3.30.05.2.01.02.5.1.01	Belanja Pegawai	3.200.000	2.800.000	(400.000,00)	87,50%	
3.30 3.30.0.00.0.00.01.0000 3.30.05.2.01.02.5.1.02	Belanja Barang dan Jasa	816.320.000	782.142.860	(34.177.140,00)	95,81%	
<b>3.30 3.30.0.00.0.00.01.0000 3.30.06</b>	<b>PROGRAM STANDARDISASI DAN PERLINDUNGAN KONSUMEN</b>	<b>1.156.638.000</b>	<b>1.037.226.131</b>	<b>(119.411.869,00)</b>	<b>89,68%</b>	
<b>3.30 3.30.0.00.0.00.01.0000 3.30.06.2.01</b>	<b><i>Pelaksanaan Metrologi Legal, Berupa Tera, Tera Ulang, dan Pengawasan</i></b>	<b>1.156.638.000</b>	<b>1.037.226.131</b>	<b>(119.411.869,00)</b>	<b>89,68%</b>	
3.30 3.30.0.00.0.00.01.0000 3.30.06.2.01.01	<i>Pelaksanaan Metrologi Legal, Berupa Tera, Tera Ulang</i>	644.322.000	541.079.038	(103.242.962,00)	83,98%	
<b>3.30 3.30.0.00.0.00.01.0000 3.30.06.2.01.01.5.1</b>	<b>BELANJA OPERASI</b>	<b>593.165.330</b>	<b>492.141.538</b>	<b>(101.023.792,00)</b>	<b>82,97%</b>	
3.30 3.30.0.00.0.00.01.0000 3.30.06.2.01.01.5.1.02	Belanja Barang dan Jasa	593.165.330	492.141.538	(101.023.792,00)	82,97%	
<b>3.30 3.30.0.00.0.00.01.0000 3.30.06.2.01.01.5.2</b>	<b>BELANJA MODAL</b>	<b>51.156.670</b>	<b>48.937.500</b>	<b>(2.219.170,00)</b>	<b>95,66%</b>	
3.30 3.30.0.00.0.00.01.0000 3.30.06.2.01.01.5.2.02	Belanja Modal Peralatan dan Mesin	51.156.670	48.937.500	(2.219.170,00)	95,66%	
3.30 3.30.0.00.0.00.01.0000 3.30.06.2.01.02	<i>Pengawasan/Penyuluhan Metrologi Legal</i>	512.316.000	496.147.093	(16.168.907,00)	96,84%	
<b>3.30 3.30.0.00.0.00.01.0000 3.30.06.2.01.02.5.1</b>	<b>BELANJA OPERASI</b>	<b>512.316.000</b>	<b>496.147.093</b>	<b>(16.168.907,00)</b>	<b>96,84%</b>	
3.30 3.30.0.00.0.00.01.0000 3.30.06.2.01.02.5.1.02	Belanja Barang dan Jasa	512.316.000	496.147.093	(16.168.907,00)	96,84%	
<b>3.30 3.30.0.00.0.00.01.0000 3.30.07</b>	<b>PROGRAM PENGGUNAAN DAN PEMASARAN PRODUK DALAM NEGERI</b>	<b>1.334.914.190</b>	<b>1.280.878.454</b>	<b>(54.035.736,00)</b>	<b>95,95%</b>	
<b>3.30 3.30.0.00.0.00.01.0000 3.30.07.2.01</b>	<b><i>Pelaksanaan Promosi, Pemasaran dan Peningkatan Penggunaan Produk Dalam Negeri</i></b>	<b>1.334.914.190</b>	<b>1.280.878.454</b>	<b>(54.035.736,00)</b>	<b>95,95%</b>	
3.30 3.30.0.00.0.00.01.0000 3.30.07.2.01.01	<i>Pelaksanaan Promosi Penggunaan Produk Dalam Negeri di Tingkat Kabupaten/Kota</i>	385.419.220	378.242.000	(7.177.220,00)	98,14%	
<b>3.30 3.30.0.00.0.00.01.0000 3.30.07.2.01.01.5.1</b>	<b>BELANJA OPERASI</b>	<b>385.419.220</b>	<b>378.242.000</b>	<b>(7.177.220,00)</b>	<b>98,14%</b>	
3.30 3.30.0.00.0.00.01.0000 3.30.07.2.01.01.5.1.01	Belanja Pegawai	0,00	0,00	0,00	0,00%	
3.30 3.30.0.00.0.00.01.0000 3.30.07.2.01.01.5.1.02	Belanja Barang dan Jasa	385.419.220	378.242.000	(7.177.220,00)	98,14%	

KODE REKENING	URAIAN	JUMLAH ( Rp )		BERTAMBAH / BERKURANG		DASAR HUKUM
		ANGGARAN SETELAH PERUBAHAN	REALISASI	( Rp )	%	
1	2	3	4	5 = 4 - 3	6	7
3.30 3.30.0.00.0.00.01.0000 3.30.07.2.01.02	Pemasaran dan Peningkatan Penggunaan Produk Dalam Negeri di Tingkat Kabupaten/Kota	743.470.850	713.555.454	(29.915.396,00)	95,98%	
<b>3.30 3.30.0.00.0.00.01.0000 3.30.07.2.01.02.5.1</b>	<b>BELANJA OPERASI</b>	<b>743.470.850</b>	<b>713.555.454</b>	<b>(29.915.396,00)</b>	<b>95,98%</b>	
3.30 3.30.0.00.0.00.01.0000 3.30.07.2.01.02.5.1.02	Belanja Barang dan Jasa	743.470.850	713.555.454	(29.915.396,00)	95,98%	
3.30 3.30.0.00.0.00.01.0000 3.30.07.2.01.03	Peningkatan Sistem dan Jaringan Informasi Perdagangan	206.024.120	189.081.000	(16.943.120,00)	91,78%	
<b>3.30 3.30.0.00.0.00.01.0000 3.30.07.2.01.03.5.1</b>	<b>BELANJA OPERASI</b>	<b>206.024.120</b>	<b>189.081.000</b>	<b>(16.943.120,00)</b>	<b>91,78%</b>	
3.30 3.30.0.00.0.00.01.0000 3.30.07.2.01.03.5.1.02	Belanja Barang dan Jasa	206.024.120	189.081.000	(16.943.120,00)	91,78%	
	<b>SURPLUS/DEFISIT</b>	<b>(48.417.863.461)</b>	<b>(47.005.892.513)</b>	<b>1.411.970.948,00</b>	<b>97,08%</b>	



**PEMERINTAH KOTA SEMARANG**  
**RINCIAN APBD MENURUT URUSAN PEMERINTAHAN DAERAH, ORGANISASI, PROGRAM, KEGIATAN, SUB KEGIATAN, KELOMPOK, DAN**  
**JENIS PENDAPATAN, BELANJA, DAN PEMBIAYAAN**  
**TAHUN ANGGARAN 2022**



Urusan Pemerintahan : 3.31 Urusan Pemerintahan Pilihan  
 Bidang Urusan : URUSAN PEMERINTAHAN BIDANG PERINDUSTRIAN  
 Organisasi : 3.31.0.00.0.00.01.0000 DINAS PERINDUSTRIAN

KODE REKENING	URAIAN	JUMLAH ( Rp )		BERTAMBAH / BERKURANG		DASAR HUKUM
		ANGGARAN SETELAH PERUBAHAN	REALISASI	( Rp )	%	
1	2	3	4	5 = 4 - 3	6	7
3,31 3.31.0.00.0.00.01.0000 3.31.01.2.01.01.5	BELANJA DAERAH	23.243.657.659,00	20.600.914.123,00	(2.642.743.536,00)	88,63%	
3,31 3.31.0.00.0.00.01.0000 3.31.01	PROGRAM PENUNJANG URUSAN PEMERINTAHAN DAERAH KABUPATEN/KOTA	9.504.021.972,00	8.902.959.190,00	(601.062.782,00)	93,68%	
3,31 3.31.0.00.0.00.01.0000 3.31.01.2.01	<i>Perencanaan, Penganggaran, dan Evaluasi Kinerja Perangkat Daerah</i>	17.261.958,00	8.095.000,00	(9.166.958,00)	46,90%	
3,31 3.31.0.00.0.00.01.0000 3.31.01.2.01.01	<i>Penyusunan Dokumen Perencanaan Perangkat Daerah</i>	1.579.830,00	1.511.500,00	(68.330,00)	95,67%	
3,31 3.31.0.00.0.00.01.0000 3.31.01.2.01.01.5.1	BELANJA OPERASI	1.579.830,00	1.511.500,00	(68.330,00)	95,67%	
3,31 3.31.0.00.0.00.01.0000 3.31.01.2.01.01.5.1.02	Belanja Barang dan Jasa	1.579.830,00	1.511.500,00	(68.330,00)	95,67%	
3,31 3.31.0.00.0.00.01.0000 3.31.01.2.01.02	<i>Koordinasi dan Penyusunan Dokumen RKA-SKPD</i>	3.529.520,00	1.415.500,00	(2.114.020,00)	40,10%	
3,31 3.31.0.00.0.00.01.0000 3.31.01.2.01.02.5.1	BELANJA OPERASI	3.529.520,00	1.415.500,00	(2.114.020,00)	40,10%	
3,31 3.31.0.00.0.00.01.0000 3.31.01.2.01.02.5.1.02	Belanja Barang dan Jasa	3.529.520,00	1.415.500,00	(2.114.020,00)	40,10%	
3,31 3.31.0.00.0.00.01.0000 3.31.01.2.01.03	<i>Koordinasi dan Penyusunan Dokumen Perubahan RKA-SKPD</i>	4.123.048,00	1.225.000,00	(2.898.048,00)	29,71%	
3,31 3.31.0.00.0.00.01.0000 3.31.01.2.01.03.5.1	BELANJA OPERASI	4.123.048,00	1.225.000,00	(2.898.048,00)	29,71%	



KODE REKENING	URAIAN	JUMLAH ( Rp )		BERTAMBAH / BERKURANG		DASAR HUKUM
		ANGGARAN SETELAH PERUBAHAN	REALISASI	( Rp )	%	
1	2	3	4	5 = 4 - 3	6	7
3,31 3.31.0.00.0.00.01.0000 3.31.01.2.01.03.5.1.02	Belanja Barang dan Jasa	4.123.048,00	1.225.000,00	(2.898.048,00)	29,71%	
3,31 3.31.0.00.0.00.01.0000 3.31.01.2.01.04	Koordinasi dan Penyusunan DPA-SKPD	1.970.520,00	0,00	(1.970.520,00)	0,00%	
<b>3,31 3.31.0.00.0.00.01.0000 3.31.01.2.01.04.5.1</b>	<b>BELANJA OPERASI</b>	<b>1.970.520,00</b>	<b>0,00</b>	<b>(1.970.520,00)</b>	<b>0,00%</b>	
3,31 3.31.0.00.0.00.01.0000 3.31.01.2.01.04.5.1.02	Belanja Barang dan Jasa	1.970.520,00	0,00	(1.970.520,00)	0,00%	
3,31 3.31.0.00.0.00.01.0000 3.31.01.2.01.05	Koordinasi dan Penyusunan Perubahan DPA-SKPD	2.304.048,00	2.003.000,00	(301.048,00)	86,93%	
<b>3,31 3.31.0.00.0.00.01.0000 3.31.01.2.01.05.5.1</b>	<b>BELANJA OPERASI</b>	<b>2.304.048,00</b>	<b>2.003.000,00</b>	<b>(301.048,00)</b>	<b>86,93%</b>	
3,31 3.31.0.00.0.00.01.0000 3.31.01.2.01.05.5.1.02	Belanja Barang dan Jasa	2.304.048,00	2.003.000,00	(301.048,00)	86,93%	
3,31 3.31.0.00.0.00.01.0000 3.31.01.2.01.06	Koordinasi dan Penyusunan Laporan Capaian Kinerja dan Ikhtisar Realisasi Kinerja SKPD	3.754.992,00	1.940.000,00	(1.814.992,00)	51,66%	
<b>3,31 3.31.0.00.0.00.01.0000 3.31.01.2.01.06.5.1</b>	<b>BELANJA OPERASI</b>	<b>3.754.992,00</b>	<b>1.940.000,00</b>	<b>(1.814.992,00)</b>	<b>51,66%</b>	
3,31 3.31.0.00.0.00.01.0000 3.31.01.2.01.06.5.1.02	Belanja Barang dan Jasa	3.754.992,00	1.940.000,00	(1.814.992,00)	51,66%	
<b>3,31 3.31.0.00.0.00.01.0000 3.31.01.2.02</b>	<b>Administrasi Keuangan Perangkat Daerah</b>	<b>6.306.508.675,00</b>	<b>6.072.018.957,00</b>	<b>(234.489.718,00)</b>	<b>96,28%</b>	
3,31 3.31.0.00.0.00.01.0000 3.31.01.2.02.01	Penyediaan Gaji dan Tunjangan ASN	6.055.988.675,00	5.832.201.707,00	(223.786.968,00)	96,30%	
<b>3,31 3.31.0.00.0.00.01.0000 3.31.01.2.02.01.5.1</b>	<b>BELANJA OPERASI</b>	<b>6.055.988.675,00</b>	<b>5.832.201.707,00</b>	<b>(223.786.968,00)</b>	<b>96,30%</b>	
3,31 3.31.0.00.0.00.01.0000 3.31.01.2.02.01.5.1.01	Belanja Pegawai	6.055.988.675,00	5.832.201.707,00	(223.786.968,00)	96,30%	
3,31 3.31.0.00.0.00.01.0000 3.31.01.2.02.02	Penyediaan Administrasi Pelaksanaan Tugas ASN	240.840.000,00	233.550.000,00	(7.290.000,00)	96,97%	
<b>3,31 3.31.0.00.0.00.01.0000 3.31.01.2.02.02.5.1</b>	<b>BELANJA OPERASI</b>	<b>240.840.000,00</b>	<b>233.550.000,00</b>	<b>(7.290.000,00)</b>	<b>96,97%</b>	
3,31 3.31.0.00.0.00.01.0000 3.31.01.2.02.02.5.1.01	Belanja Pegawai	240.840.000,00	233.550.000,00	(7.290.000,00)	96,97%	
3,31 3.31.0.00.0.00.01.0000 3.31.01.2.02.04	Koordinasi dan Pelaksanaan Akuntansi SKPD	8.000.000,00	5.249.250,00	(2.750.750,00)	65,62%	
<b>3,31 3.31.0.00.0.00.01.0000 3.31.01.2.02.04.5.1</b>	<b>BELANJA OPERASI</b>	<b>8.000.000,00</b>	<b>5.249.250,00</b>	<b>(2.750.750,00)</b>	<b>65,62%</b>	
3,31 3.31.0.00.0.00.01.0000 3.31.01.2.02.04.5.1.02	Belanja Barang dan Jasa	8.000.000,00	5.249.250,00	(2.750.750,00)	65,62%	
3,31 3.31.0.00.0.00.01.0000 3.31.01.2.02.05	Koordinasi dan Penyusunan Laporan Keuangan Akhir Tahun SKPD	1.000.000,00	607.000,00	(393.000,00)	60,70%	

KODE REKENING	URAIAN	JUMLAH ( Rp )		BERTAMBAH / BERKURANG		DASAR HUKUM
		ANGGARAN SETELAH PERUBAHAN	REALISASI	( Rp )	%	
1	2	3	4	5 = 4 - 3	6	7
<b>3,31 3.31.0.00.0.00.01.0000 3.31.01.2.02.05.5.1</b>	<b>BELANJA OPERASI</b>	<b>1.000.000,00</b>	<b>607.000,00</b>	<b>(393.000,00)</b>	<b>60,70%</b>	
3,31 3.31.0.00.0.00.01.0000 3.31.01.2.02.05.5.1.02	Belanja Barang dan Jasa	1.000.000,00	607.000,00	(393.000,00)	60,70%	
3,31 3.31.0.00.0.00.01.0000 3.31.01.2.02.07	<i>Koordinasi dan Penyusunan Laporan Keuangan Bulanan/Triwulanan/Semesteran SKPD</i>	<i>340.000,00</i>	<i>154.000,00</i>	<i>(186.000,00)</i>	<i>45,29%</i>	
<b>3,31 3.31.0.00.0.00.01.0000 3.31.01.2.02.07.5.1</b>	<b>BELANJA OPERASI</b>	<b>340.000,00</b>	<b>154.000,00</b>	<b>(186.000,00)</b>	<b>45,29%</b>	
3,31 3.31.0.00.0.00.01.0000 3.31.01.2.02.07.5.1.02	Belanja Barang dan Jasa	340.000,00	154.000,00	(186.000,00)	45,29%	
3,31 3.31.0.00.0.00.01.0000 3.31.01.2.02.08	<i>Penyusunan Pelaporan dan Analisis Prognosis Realisasi Anggaran</i>	<i>340.000,00</i>	<i>257.000,00</i>	<i>(83.000,00)</i>	<i>75,59%</i>	
<b>3,31 3.31.0.00.0.00.01.0000 3.31.01.2.02.08.5.1</b>	<b>BELANJA OPERASI</b>	<b>340.000,00</b>	<b>257.000,00</b>	<b>(83.000,00)</b>	<b>75,59%</b>	
3,31 3.31.0.00.0.00.01.0000 3.31.01.2.02.08.5.1.02	Belanja Barang dan Jasa	340.000,00	257.000,00	(83.000,00)	75,59%	
<b>3,31 3.31.0.00.0.00.01.0000 3.31.01.2.05</b>	<b><i>Administrasi Kepegawaian Perangkat Daerah</i></b>	<b>0,00</b>	<b>0,00</b>	<b>0,00</b>	<b>0,00%</b>	
3,31 3.31.0.00.0.00.01.0000 3.31.01.2.05.10	<i>Sosialisasi Peraturan Perundang-Undangan</i>	<i>0,00</i>	<i>0,00</i>	<i>0,00</i>	<i>0,00%</i>	
<b>3,31 3.31.0.00.0.00.01.0000 3.31.01.2.05.10.5.1</b>	<b>BELANJA OPERASI</b>	<b>0,00</b>	<b>0,00</b>	<b>0,00</b>	<b>0,00%</b>	
3,31 3.31.0.00.0.00.01.0000 3.31.01.2.05.10.5.1.02	Belanja Barang dan Jasa	0,00	0,00	0,00	0,00%	
<b>3,31 3.31.0.00.0.00.01.0000 3.31.01.2.06</b>	<b><i>Administrasi Umum Perangkat Daerah</i></b>	<b>1.215.319.899,00</b>	<b>1.044.227.425,00</b>	<b>(171.092.474,00)</b>	<b>85,92%</b>	
3,31 3.31.0.00.0.00.01.0000 3.31.01.2.06.01	<i>Penyediaan Komponen Instalasi Listrik/Penerangan Bangunan Kantor</i>	<i>21.340.000,00</i>	<i>19.040.000,00</i>	<i>(2.300.000,00)</i>	<i>89,22%</i>	
<b>3,31 3.31.0.00.0.00.01.0000 3.31.01.2.06.01.5.1</b>	<b>BELANJA OPERASI</b>	<b>21.340.000,00</b>	<b>19.040.000,00</b>	<b>(2.300.000,00)</b>	<b>89,22%</b>	
3,31 3.31.0.00.0.00.01.0000 3.31.01.2.06.01.5.1.02	Belanja Barang dan Jasa	21.340.000,00	19.040.000,00	(2.300.000,00)	89,22%	
3,31 3.31.0.00.0.00.01.0000 3.31.01.2.06.03	<i>Penyediaan Peralatan Rumah Tangga</i>	<i>37.600.000,00</i>	<i>34.276.500,00</i>	<i>(3.323.500,00)</i>	<i>91,16%</i>	
<b>3,31 3.31.0.00.0.00.01.0000 3.31.01.2.06.03.5.1</b>	<b>BELANJA OPERASI</b>	<b>37.600.000,00</b>	<b>34.276.500,00</b>	<b>(3.323.500,00)</b>	<b>91,16%</b>	
3,31 3.31.0.00.0.00.01.0000 3.31.01.2.06.03.5.1.02	Belanja Barang dan Jasa	37.600.000,00	34.276.500,00	(3.323.500,00)	91,16%	
3,31 3.31.0.00.0.00.01.0000 3.31.01.2.06.04	<i>Penyediaan Bahan Logistik Kantor</i>	<i>88.500.000,00</i>	<i>50.513.100,00</i>	<i>(37.986.900,00)</i>	<i>57,08%</i>	
<b>3,31 3.31.0.00.0.00.01.0000 3.31.01.2.06.04.5.1</b>	<b>BELANJA OPERASI</b>	<b>88.500.000,00</b>	<b>50.513.100,00</b>	<b>(37.986.900,00)</b>	<b>57,08%</b>	

KODE REKENING	URAIAN	JUMLAH ( Rp )		BERTAMBAH / BERKURANG		DASAR HUKUM
		ANGGARAN SETELAH PERUBAHAN	REALISASI	( Rp )	%	
1	2	3	4	5 = 4 - 3	6	7
3,31 3.31.0.00.0.00.01.0000 3.31.01.2.06.04.5.1.02	Belanja Barang dan Jasa	88.500.000,00	50.513.100,00	(37.986.900,00)	57,08%	
3,31 3.31.0.00.0.00.01.0000 3.31.01.2.06.05	Penyediaan Barang Cetak dan Penggandaan	80.600.000,00	74.744.100,00	(5.855.900,00)	92,73%	
<b>3,31 3.31.0.00.0.00.01.0000 3.31.01.2.06.05.5.1</b>	<b>BELANJA OPERASI</b>	<b>80.600.000,00</b>	<b>74.744.100,00</b>	<b>(5.855.900,00)</b>	<b>92,73%</b>	
3,31 3.31.0.00.0.00.01.0000 3.31.01.2.06.05.5.1.02	Belanja Barang dan Jasa	80.600.000,00	74.744.100,00	(5.855.900,00)	92,73%	
3,31 3.31.0.00.0.00.01.0000 3.31.01.2.06.08	Fasilitasi Kunjungan Tamu	58.500.000,00	51.376.720,00	(7.123.280,00)	87,82%	
<b>3,31 3.31.0.00.0.00.01.0000 3.31.01.2.06.08.5.1</b>	<b>BELANJA OPERASI</b>	<b>58.500.000,00</b>	<b>51.376.720,00</b>	<b>(7.123.280,00)</b>	<b>87,82%</b>	
3,31 3.31.0.00.0.00.01.0000 3.31.01.2.06.08.5.1.02	Belanja Barang dan Jasa	58.500.000,00	51.376.720,00	(7.123.280,00)	87,82%	
3,31 3.31.0.00.0.00.01.0000 3.31.01.2.06.09	Penyelenggaraan Rapat Koordinasi dan Konsultasi SKPD	231.829.899,00	231.658.755,00	(171.144,00)	99,93%	
<b>3,31 3.31.0.00.0.00.01.0000 3.31.01.2.06.09.5.1</b>	<b>BELANJA OPERASI</b>	<b>231.829.899,00</b>	<b>231.658.755,00</b>	<b>(171.144,00)</b>	<b>99,93%</b>	
3,31 3.31.0.00.0.00.01.0000 3.31.01.2.06.09.5.1.02	Belanja Barang dan Jasa	231.829.899,00	231.658.755,00	(171.144,00)	99,93%	
3,31 3.31.0.00.0.00.01.0000 3.31.01.2.06.11	Dukungan Pelaksanaan Sistem Pemerintahan Berbasis Elektronik pada SKPD	696.950.000,00	582.618.250,00	(114.331.750,00)	83,60%	
<b>3,31 3.31.0.00.0.00.01.0000 3.31.01.2.06.11.5.2</b>	<b>BELANJA MODAL</b>	<b>696.950.000,00</b>	<b>582.618.250,00</b>	<b>(114.331.750,00)</b>	<b>83,60%</b>	
3,31 3.31.0.00.0.00.01.0000 3.31.01.2.06.11.5.2.02	Belanja Modal Peralatan dan Mesin	602.935.650,00	582.268.250,00	(20.667.400,00)	96,57%	
3,31 3.31.0.00.0.00.01.0000 3.31.01.2.06.11.5.2.05	Belanja Modal Aset Tetap Lainnya	94.014.350,00	350.000,00	(93.664.350,00)	0,37%	
<b>3,31 3.31.0.00.0.00.01.0000 3.31.01.2.07</b>	<b>Pengadaan Barang Milik Daerah Penunjang Urusan Pemerintah Daerah</b>	<b>83.200.000,00</b>	<b>79.050.250,00</b>	<b>(4.149.750,00)</b>	<b>95,01%</b>	
3,31 3.31.0.00.0.00.01.0000 3.31.01.2.07.05	Pengadaan Mebel	59.700.000,00	56.194.000,00	(3.506.000,00)	94,13%	
<b>3,31 3.31.0.00.0.00.01.0000 3.31.01.2.07.05.5.2</b>	<b>BELANJA MODAL</b>	<b>59.700.000,00</b>	<b>56.194.000,00</b>	<b>(3.506.000,00)</b>	<b>94,13%</b>	
3,31 3.31.0.00.0.00.01.0000 3.31.01.2.07.05.5.2.02	Belanja Modal Peralatan dan Mesin	59.700.000,00	56.194.000,00	(3.506.000,00)	94,13%	
3,31 3.31.0.00.0.00.01.0000 3.31.01.2.07.10	Pengadaan Sarana dan Prasarana Gedung Kantor atau Bangunan Lainnya	100.000,00	0,00	(100.000,00)	0,00%	
<b>3,31 3.31.0.00.0.00.01.0000 3.31.01.2.07.10.5.1</b>	<b>BELANJA OPERASI</b>	<b>100.000,00</b>	<b>0,00</b>	<b>(100.000,00)</b>	<b>0,00%</b>	
3,31 3.31.0.00.0.00.01.0000 3.31.01.2.07.10.5.1.02	Belanja Barang dan Jasa	100.000,00	0,00	(100.000,00)	0,00%	

KODE REKENING	URAIAN	JUMLAH ( Rp )		BERTAMBAH / BERKURANG		DASAR HUKUM
		ANGGARAN SETELAH PERUBAHAN	REALISASI	( Rp )	%	
1	2	3	4	5 = 4 - 3	6	7
3,31 3.31.0.00.0.00.01.0000 3.31.01.2.07.11	Pengadaan Sarana dan Prasarana Pendukung Gedung Kantor atau Bangunan Lainnya	23.400.000,00	22.856.250,00	(543.750,00)	97,68%	
<b>3,31 3.31.0.00.0.00.01.0000 3.31.01.2.07.11.5.1</b>	<b>BELANJA OPERASI</b>	<b>2.165.966,00</b>	<b>2.136.750,00</b>	<b>(29.216,00)</b>	<b>98,65%</b>	
3,31 3.31.0.00.0.00.01.0000 3.31.01.2.07.11.5.1.02	Belanja Barang dan Jasa	2.165.966,00	2.136.750,00	(29.216,00)	98,65%	
<b>3,31 3.31.0.00.0.00.01.0000 3.31.01.2.07.11.5.2</b>	<b>BELANJA MODAL</b>	<b>21.234.034,00</b>	<b>20.719.500,00</b>	<b>(514.534,00)</b>	<b>97,58%</b>	
3,31 3.31.0.00.0.00.01.0000 3.31.01.2.07.11.5.2.02	Belanja Modal Peralatan dan Mesin	21.234.034,00	20.719.500,00	(514.534,00)	97,58%	
<b>3,31 3.31.0.00.0.00.01.0000 3.31.01.2.08</b>	<b>Penyediaan Jasa Penunjang Urusan Pemerintahan Daerah</b>	<b>1.572.631.440,00</b>	<b>1.394.869.288,00</b>	<b>(177.762.152,00)</b>	<b>0,00%</b>	
3,31 3.31.0.00.0.00.01.0000 3.31.01.2.08.02	Penyediaan Jasa Komunikasi, Sumber Daya Air dan Listrik	401.126.440,00	291.587.956,00	(109.538.484,00)	0,00%	
<b>3,31 3.31.0.00.0.00.01.0000 3.31.01.2.08.02.5.1</b>	<b>BELANJA OPERASI</b>	<b>401.126.440,00</b>	<b>291.587.956,00</b>	<b>(109.538.484,00)</b>	<b>72,69%</b>	
3,31 3.31.0.00.0.00.01.0000 3.31.01.2.08.02.5.1.02	Belanja Barang dan Jasa	401.126.440,00	291.587.956,00	(109.538.484,00)	72,69%	
3,31 3.31.0.00.0.00.01.0000 3.31.01.2.08.03	Penyediaan Jasa Peralatan dan Perlengkapan Kantor	65.300.000,00	60.784.194,00	(4.515.806,00)	93,08%	
<b>3,31 3.31.0.00.0.00.01.0000 3.31.01.2.08.03.5.1</b>	<b>BELANJA OPERASI</b>	<b>65.300.000,00</b>	<b>60.784.194,00</b>	<b>(4.515.806,00)</b>	<b>93,08%</b>	
3,31 3.31.0.00.0.00.01.0000 3.31.01.2.08.03.5.1.02	Belanja Barang dan Jasa	65.300.000,00	60.784.194,00	(4.515.806,00)	93,08%	
3,31 3.31.0.00.0.00.01.0000 3.31.01.2.08.04	Penyediaan Jasa Pelayanan Umum Kantor	1.106.205.000,00	1.042.497.138,00	(63.707.862,00)	94,24%	
<b>3,31 3.31.0.00.0.00.01.0000 3.31.01.2.08.04.5.1</b>	<b>BELANJA OPERASI</b>	<b>1.106.205.000,00</b>	<b>1.042.497.138,00</b>	<b>(63.707.862,00)</b>	<b>94,24%</b>	
3,31 3.31.0.00.0.00.01.0000 3.31.01.2.08.04.5.1.01	Belanja Pegawai	1.350.000,00	0,00	(1.350.000,00)	0,00%	
3,31 3.31.0.00.0.00.01.0000 3.31.01.2.08.04.5.1.02	Belanja Barang dan Jasa	1.104.855.000,00	1.042.497.138,00	(62.357.862,00)	94,36%	
<b>3,31 3.31.0.00.0.00.01.0000 3.31.01.2.09</b>	<b>Pemeliharaan Barang Milik Daerah Penunjang Urusan Pemerintahan Daerah</b>	<b>309.100.000,00</b>	<b>304.698.270,00</b>	<b>(4.401.730,00)</b>	<b>98,58%</b>	
3,31 3.31.0.00.0.00.01.0000 3.31.01.2.09.01	Penyediaan Jasa Pemeliharaan, Biaya Pemeliharaan dan Pajak Kendaraan Perorangan Dinas atau Kendaraan Dinas Jabatan	36.400.000,00	36.072.169,00	(327.831,00)	99,10%	
<b>3,31 3.31.0.00.0.00.01.0000 3.31.01.2.09.01.5.1</b>	<b>BELANJA OPERASI</b>	<b>36.400.000,00</b>	<b>36.072.169,00</b>	<b>(327.831,00)</b>	<b>99,10%</b>	
3,31 3.31.0.00.0.00.01.0000 3.31.01.2.09.01.5.1.02	Belanja Barang dan Jasa	36.400.000,00	36.072.169,00	(327.831,00)	99,10%	
3,31 3.31.0.00.0.00.01.0000 3.31.01.2.09.02	Penyediaan Jasa Pemeliharaan, Biaya Pemeliharaan, Pajak, dan Perizinan Kendaraan Dinas Operasional atau Lapangan	268.700.000,00	264.845.251,00	(3.854.749,00)	98,57%	

KODE REKENING	URAIAN	JUMLAH ( Rp )		BERTAMBAH / BERKURANG		DASAR HUKUM
		ANGGARAN SETELAH PERUBAHAN	REALISASI	( Rp )	%	
1	2	3	4	5 = 4 - 3	6	7
<b>3,31 3.31.0.00.0.00.01.0000 3.31.01.2.09.02.5.1</b>	<b>BELANJA OPERASI</b>	<b>268.700.000,00</b>	<b>264.845.251,00</b>	<b>(3.854.749,00)</b>	<b>98,57%</b>	
3,31 3.31.0.00.0.00.01.0000 3.31.01.2.09.02.5.1.02	Belanja Barang dan Jasa	268.700.000,00	264.845.251,00	(3.854.749,00)	98,57%	
3,31 3.31.0.00.0.00.01.0000 3.31.01.2.09.05	Pemeliharaan Mebel	3.800.000,00	3.780.850,00	(19.150,00)	99,50%	
<b>3,31 3.31.0.00.0.00.01.0000 3.31.01.2.09.05.5.1</b>	<b>BELANJA OPERASI</b>	<b>3.800.000,00</b>	<b>3.780.850,00</b>	<b>(19.150,00)</b>	<b>99,50%</b>	
3,31 3.31.0.00.0.00.01.0000 3.31.01.2.09.05.5.1.02	Belanja Barang dan Jasa	3.800.000,00	3.780.850,00	(19.150,00)	99,50%	
3,31 3.31.0.00.0.00.01.0000 3.31.01.2.09.09	Pemeliharaan/Rehabilitasi Gedung Kantor dan Bangunan Lainnya	100.000,00	0,00	(100.000,00)	0,00%	
<b>3,31 3.31.0.00.0.00.01.0000 3.31.01.2.09.09.5.1</b>	<b>BELANJA OPERASI</b>	<b>100.000,00</b>	<b>0,00</b>	<b>(100.000,00)</b>	<b>0,00%</b>	
3,31 3.31.0.00.0.00.01.0000 3.31.01.2.09.09.5.1.02	Belanja Barang dan Jasa	100.000,00	0,00	(100.000,00)	0,00%	
3,31 3.31.0.00.0.00.01.0000 3.31.01.2.09.11	Pemeliharaan/Rehabilitasi Sarana dan Prasarana Pendukung Gedung Kantor atau Bangunan Lainnya	100.000,00	0,00	(100.000,00)	0,00%	
<b>3,31 3.31.0.00.0.00.01.0000 3.31.01.2.09.11.5.1</b>	<b>BELANJA OPERASI</b>	<b>100.000,00</b>	<b>0,00</b>	<b>(100.000,00)</b>	<b>0,00%</b>	
3,31 3.31.0.00.0.00.01.0000 3.31.01.2.09.11.5.1.02	Belanja Barang dan Jasa	100.000,00	0,00	(100.000,00)	0,00%	
<b>3,31 3.31.0.00.0.00.01.0000 3.31.02</b>	<b>PROGRAM PERENCANAAN DAN PEMBANGUNAN INDUSTRI</b>	<b>13.319.218.767,00</b>	<b>11.338.494.541,00</b>	<b>(1.980.724.226,00)</b>	<b>85,13%</b>	
<b>3,31 3.31.0.00.0.00.01.0000 3.31.02.2.01</b>	<b>Penyusunan dan Evaluasi Rencana Pembangunan Industri Kabupaten/Kota</b>	<b>13.319.218.767,00</b>	<b>11.338.494.541,00</b>	<b>(1.980.724.226,00)</b>	<b>85,13%</b>	
3,31 3.31.0.00.0.00.01.0000 3.31.02.2.01.01	Penyusunan Rencana Pembangunan Industri Kabupaten/Kota	108.000.000,00	105.193.480,00	(2.806.520,00)	97,40%	
<b>3,31 3.31.0.00.0.00.01.0000 3.31.02.2.01.01.5.1</b>	<b>BELANJA OPERASI</b>	<b>108.000.000,00</b>	<b>105.193.480,00</b>	<b>(2.806.520,00)</b>	<b>97,40%</b>	
3,31 3.31.0.00.0.00.01.0000 3.31.02.2.01.01.5.1.02	Belanja Barang dan Jasa	108.000.000,00	105.193.480,00	(2.806.520,00)	97,40%	
3,31 3.31.0.00.0.00.01.0000 3.31.02.2.01.02	Koordinasi, Sinkronisasi, dan Pelaksanaan Kebijakan Percepatan Pengembangan, Penyebaran dan Perwilayahan Industri	174.690.720,00	158.059.500,00	(16.631.220,00)	90,48%	
<b>3,31 3.31.0.00.0.00.01.0000 3.31.02.2.01.02.5.1</b>	<b>BELANJA OPERASI</b>	<b>174.690.720,00</b>	<b>158.059.500,00</b>	<b>(16.631.220,00)</b>	<b>90,48%</b>	
3,31 3.31.0.00.0.00.01.0000 3.31.02.2.01.02.5.1.02	Belanja Barang dan Jasa	174.690.720,00	158.059.500,00	(16.631.220,00)	90,48%	
3,31 3.31.0.00.0.00.01.0000 3.31.02.2.01.03	Koordinasi, Sinkronisasi, dan pelaksanaan Pembangunan Sumber Daya Industri	825.000.000,00	723.705.768,00	(101.294.232,00)	87,72%	
<b>3,31 3.31.0.00.0.00.01.0000 3.31.02.2.01.03.5.1</b>	<b>BELANJA OPERASI</b>	<b>825.000.000,00</b>	<b>723.705.768,00</b>	<b>(101.294.232,00)</b>	<b>87,72%</b>	

KODE REKENING	URAIAN	JUMLAH ( Rp )		BERTAMBAH / BERKURANG		DASAR HUKUM
		ANGGARAN SETELAH PERUBAHAN	REALISASI	( Rp )	%	
1	2	3	4	5 = 4 - 3	6	7
3,31 3.31.0.00.0.00.01.0000 3.31.02.2.01.03.5.1.02	Belanja Barang dan Jasa	825.000.000,00	723.705.768,00	(101.294.232,00)	87,72%	
<b>3,31 3.31.0.00.0.00.01.0000 3.31.02.2.01.03.5.2</b>	<b>BELANJA MODAL</b>	<b>0,00</b>	<b>0,00</b>	<b>0,00</b>	<b>0,00%</b>	
3,31 3.31.0.00.0.00.01.0000 3.31.02.2.01.03.5.2.03	Belanja Modal Gedung dan Bangunan	0,00	0,00	0,00	0,00%	
3,31 3.31.0.00.0.00.01.0000 3.31.02.2.01.04	<i>Koordinasi, Sinkronisasi, dan Pelaksanaan Pembangunan Sarana dan Prasarana Industri</i>	435.628.047,00	344.513.399,00	(91.114.648,00)	79,08%	
<b>3,31 3.31.0.00.0.00.01.0000 3.31.02.2.01.04.5.1</b>	<b>BELANJA OPERASI</b>	<b>435.628.047,00</b>	<b>344.513.399,00</b>	<b>(91.114.648,00)</b>	<b>79,08%</b>	
3,31 3.31.0.00.0.00.01.0000 3.31.02.2.01.04.5.1.02	Belanja Barang dan Jasa	435.628.047,00	344.513.399,00	(91.114.648,00)	79,08%	
3,31 3.31.0.00.0.00.01.0000 3.31.02.2.01.05	<i>Koordinasi, Sinkronisasi, dan Pelaksanaan Pemberdayaan Industri dan Peran Serta Masyarakat</i>	11.635.900.000,00	9.890.067.774,00	(1.745.832.226,00)	85,00%	
<b>3,31 3.31.0.00.0.00.01.0000 3.31.02.2.01.05.5.1</b>	<b>BELANJA OPERASI</b>	<b>3.344.299.043,00</b>	<b>3.221.374.234,00</b>	<b>(122.924.809,00)</b>	<b>96,32%</b>	
3,31 3.31.0.00.0.00.01.0000 3.31.02.2.01.05.5.1.02	Belanja Barang dan Jasa	3.344.299.043,00	3.221.374.234,00	(122.924.809,00)	96,32%	
<b>3,31 3.31.0.00.0.00.01.0000 3.31.02.2.01.05.5.2</b>	<b>BELANJA MODAL</b>	<b>8.291.600.957,00</b>	<b>6.668.693.540,00</b>	<b>(1.622.907.417,00)</b>	<b>80,43%</b>	
3,31 3.31.0.00.0.00.01.0000 3.31.02.2.01.05.5.2.02	Belanja Modal Peralatan dan Mesin	369.637.957,00	329.953.890,00	(39.684.067,00)	89,26%	
3,31 3.31.0.00.0.00.01.0000 3.31.02.2.01.05.5.2.03	Belanja Modal Gedung dan Bangunan	7.921.963.000,00	6.338.739.650,00	(1.583.223.350,00)	80,01%	
3,31 3.31.0.00.0.00.01.0000 3.31.02.2.01.06	<i>Evaluasi terhadap Pelaksanaan Rencana Pembangunan Industri</i>	140.000.000,00	116.954.620,00	(23.045.380,00)	83,54%	
<b>3,31 3.31.0.00.0.00.01.0000 3.31.02.2.01.06.5.1</b>	<b>BELANJA OPERASI</b>	<b>140.000.000,00</b>	<b>116.954.620,00</b>	<b>(23.045.380,00)</b>	<b>83,54%</b>	
3,31 3.31.0.00.0.00.01.0000 3.31.02.2.01.06.5.1.02	Belanja Barang dan Jasa	140.000.000,00	116.954.620,00	(23.045.380,00)	83,54%	
<b>3,31 3.31.0.00.0.00.01.0000 3.31.03</b>	<b>PROGRAM PENGENDALIAN IZIN USAHA INDUSTRI KABUPATEN/KOTA</b>	<b>296.950.000,00</b>	<b>262.670.880,00</b>	<b>(34.279.120,00)</b>	<b>88,46%</b>	
<b>3,31 3.31.0.00.0.00.01.0000 3.31.03.2.01</b>	<b><i>Penerbitan Izin Usaha Industri (IUI), Izin Perluasan Usaha Industri (IPUI), Izin Usaha Kawasan Industri (IUKI) dan Izin Perluasan Kawasan Industri (IPKI) Kewenangan Kabupaten/Kota</i></b>	<b>296.950.000,00</b>	<b>262.670.880,00</b>	<b>(34.279.120,00)</b>	<b>88,46%</b>	
3,31 3.31.0.00.0.00.01.0000 3.31.03.2.01.01	<i>Fasilitasi Pemenuhan Komitmen perolehan IUI, IPUI, IUKI dan IPKI Kewenangan Kabupaten/Kota dalam Sistem Informasi Industri Nasional (SIINas) yang Terintegrasi dengan Sistem Pelayanan Perizinan Berusaha Terintegrasi secara Elektronik</i>	226.950.000,00	204.216.880,00	(22.733.120,00)	89,98%	
<b>3,31 3.31.0.00.0.00.01.0000 3.31.03.2.01.01.5.1</b>	<b>BELANJA OPERASI</b>	<b>226.950.000,00</b>	<b>204.216.880,00</b>	<b>(22.733.120,00)</b>	<b>89,98%</b>	
3,31 3.31.0.00.0.00.01.0000 3.31.03.2.01.01.5.1.02	Belanja Barang dan Jasa	226.950.000,00	204.216.880,00	(22.733.120,00)	89,98%	
3,31 3.31.0.00.0.00.01.0000 3.31.03.2.01.02	<i>Koordinasi dan Sinkronisasi Pengawasan Perizinan di Bidang Industri Dalam Lingkup IUI, IPUI, IUKI dan IPKI Kewenangan Kabupaten/ Kota</i>	70.000.000,00	58.454.000,00	(11.546.000,00)	83,51%	

KODE REKENING	URAIAN	JUMLAH ( Rp )		BERTAMBAH / BERKURANG		DASAR HUKUM
		ANGGARAN SETELAH PERUBAHAN	REALISASI	( Rp )	%	
1	2	3	4	5 = 4 - 3	6	7
3,31 3.31.0.00.0.00.01.0000 3.31.03.2.01.02.5.1	<b>BELANJA OPERASI</b>	70.000.000,00	58.454.000,00	(11.546.000,00)	83,51%	
3,31 3.31.0.00.0.00.01.0000 3.31.03.2.01.02.5.1.02	Belanja Barang dan Jasa	70.000.000,00	58.454.000,00	(11.546.000,00)	83,51%	
3,31 3.31.0.00.0.00.01.0000 3.31.04	<b>PROGRAM PENGELOLAAN SISTEM INFORMASI INDUSTRI NASIONAL</b>	123.466.920,00	96.789.512,00	(26.677.408,00)	78,39%	
3,31 3.31.0.00.0.00.01.0000 3.31.04.2.01	<i>Penyediaan Informasi Industri untuk Informasi Industri untuk IUI, IPU, IUKI dan IPKI Kewenangan Kabupaten/Kota</i>	123.466.920,00	96.789.512,00	(26.677.408,00)	78,39%	
3,31 3.31.0.00.0.00.01.0000 3.31.04.2.01.01	<i>Fasilitasi Pengumpulan, Pengolahan dan Analisis Data Industri, Data Kawasan Industri serta Data Lain Lingkup Kabupaten/Kota melalui Sistem Informasi Industri Nasional (SIINas)</i>	8.071.920,00	2.897.000,00	(5.174.920,00)	35,89%	
3,31 3.31.0.00.0.00.01.0000 3.31.04.2.01.01.5.1	<b>BELANJA OPERASI</b>	8.071.920,00	2.897.000,00	(5.174.920,00)	35,89%	
3,31 3.31.0.00.0.00.01.0000 3.31.04.2.01.01.5.1.01	Belanja Pegawai	0,00	0,00	0,00	0,00%	
3,31 3.31.0.00.0.00.01.0000 3.31.04.2.01.01.5.1.02	Belanja Barang dan Jasa	8.071.920,00	2.897.000,00	(5.174.920,00)	35,89%	
3,31 3.31.0.00.0.00.01.0000 3.31.04.2.01.02	<i>Diseminasi, Publikasi Data Informasi dan Analisa Industri Kabupaten/Kota melalui SIINas</i>	100.000.000,00	88.504.512,00	(11.495.488,00)	88,50%	
3,31 3.31.0.00.0.00.01.0000 3.31.04.2.01.02.5.1	<b>BELANJA OPERASI</b>	100.000.000,00	88.504.512,00	(11.495.488,00)	88,50%	
3,31 3.31.0.00.0.00.01.0000 3.31.04.2.01.02.5.1.02	Belanja Barang dan Jasa	100.000.000,00	88.504.512,00	(11.495.488,00)	88,50%	
3,31 3.31.0.00.0.00.01.0000 3.31.04.2.01.03	<i>Pemantauan dan Evaluasi Kepatuhan Perusahaan Industri dan Perusahaan Kawasan Industri Lingkup Kabupaten/Kota dalam Penyampaian Data ke SIINas</i>	15.395.000,00	5.388.000,00	(10.007.000,00)	35,00%	
3,31 3.31.0.00.0.00.01.0000 3.31.04.2.01.03.5.1	<b>BELANJA OPERASI</b>	15.395.000,00	5.388.000,00	(10.007.000,00)	35,00%	
3,31 3.31.0.00.0.00.01.0000 3.31.04.2.01.03.5.1.02	Belanja Barang dan Jasa	15.395.000,00	5.388.000,00	(10.007.000,00)	35,00%	
	<b>SURPLUS/DEFISIT</b>	<b>(23.243.657.659,00)</b>	<b>(20.600.914.123,00)</b>	<b>2.642.743.536,00</b>	<b>88,63%</b>	



**PEMERINTAH KOTA SEMARANG**  
**RINCIAN APBD MENURUT URUSAN PEMERINTAHAN DAERAH, ORGANISASI, PROGRAM, KEGIATAN, SUB KEGIATAN, KELOMPOK, DAN**  
**JENIS PENDAPATAN, BELANJA, DAN PEMBIAYAAN**  
**TAHUN ANGGARAN 2022**



**Urusan Pemerintahan** : 5.01 dan 5.05 Unsur Penunjang Urusan Pemerintahan  
**Bidang Urusan** : PERENCANAAN, PENELITIAN DAN PENGEMBANGAN  
**Organisasi** : 5.01.5.05.0.00.01.0000 BADAN PERENCANAAN PEMBANGUNAN DAERAH

KODE REKENING	URAIAN	JUMLAH ( Rp )		BERTAMBAH / BERKURANG		DASAR HUKUM
		ANGGARAN SETELAH PERUBAHAN	REALISASI	( Rp )	%	
1	2	3	4	5 = 4 - 3	6	7
5,01 5.01.5.05.0.00.01.0000 5.01.01.2.01.01.5	BELANJA DAERAH	24.214.353.934,00	21.866.116.717,00	(2.348.237.217,00)	90,30%	
5,01 5.01.5.05.0.00.01.0000 5.01.01	PROGRAM PENUNJANG URUSAN PEMERINTAHAN DAERAH KABUPATEN/KOTA	12.538.568.968,00	11.506.567.761,00	(1.032.001.207,00)	91,77%	
5,01 5.01.5.05.0.00.01.0000 5.01.01.2.01	<i>Perencanaan, Penganggaran, dan Evaluasi Kinerja Perangkat Daerah</i>	15.242.640,00	7.201.500,00	(8.041.140,00)	47,25%	
5,01 5.01.5.05.0.00.01.0000 5.01.01.2.01.01	<i>Penyusunan Dokumen Perencanaan Perangkat Daerah</i>	358.320,00	351.750,00	(6.570,00)	98,17%	
5,01 5.01.5.05.0.00.01.0000 5.01.01.2.01.01.5.1	BELANJA OPERASI	358.320,00	351.750,00	(6.570,00)	98,17%	
5,01 5.01.5.05.0.00.01.0000 5.01.01.2.01.01.5.1.02	Belanja Barang dan Jasa	358.320,00	351.750,00	(6.570,00)	98,17%	
5,01 5.01.5.05.0.00.01.0000 5.01.01.2.01.02	<i>Koordinasi dan Penyusunan Dokumen RKA-SKPD</i>	3.274.200,00	918.000,00	(2.356.200,00)	28,04%	
5,01 5.01.5.05.0.00.01.0000 5.01.01.2.01.02.5.1	BELANJA OPERASI	3.274.200,00	918.000,00	(2.356.200,00)	28,04%	
5,01 5.01.5.05.0.00.01.0000 5.01.01.2.01.02.5.1.02	Belanja Barang dan Jasa	3.274.200,00	918.000,00	(2.356.200,00)	28,04%	
5,01 5.01.5.05.0.00.01.0000 5.01.01.2.01.03	<i>Koordinasi dan Penyusunan Dokumen Perubahan RKA-SKPD</i>	3.274.200,00	1.458.000,00	(1.816.200,00)	44,53%	
5,01 5.01.5.05.0.00.01.0000 5.01.01.2.01.03.5.1	BELANJA OPERASI	3.274.200,00	1.458.000,00	(1.816.200,00)	44,53%	



KODE REKENING	URAIAN	JUMLAH ( Rp )		BERTAMBAH / BERKURANG		DASAR HUKUM
		ANGGARAN SETELAH PERUBAHAN	REALISASI	( Rp )	%	
1	2	3	4	5 = 4 - 3	6	7
5,01 5.01.5.05.0.00.01.0000 5.01.01.2.01.03.5.1.02	Belanja Barang dan Jasa	3.274.200,00	1.458.000,00	(1.816.200,00)	44,53%	
5,01 5.01.5.05.0.00.01.0000 5.01.01.2.01.04	Koordinasi dan Penyusunan DPA-SKPD	3.429.800,00	1.243.750,00	(2.186.050,00)	36,26%	
<b>5,01 5.01.5.05.0.00.01.0000 5.01.01.2.01.04.5.1</b>	<b>BELANJA OPERASI</b>	<b>3.429.800,00</b>	<b>1.243.750,00</b>	<b>(2.186.050,00)</b>	<b>36,26%</b>	
5,01 5.01.5.05.0.00.01.0000 5.01.01.2.01.04.5.1.02	Belanja Barang dan Jasa	3.429.800,00	1.243.750,00	(2.186.050,00)	36,26%	
5,01 5.01.5.05.0.00.01.0000 5.01.01.2.01.05	Koordinasi dan Penyusunan Perubahan DPA-SKPD	4.001.800,00	2.777.000,00	(1.224.800,00)	69,39%	
<b>5,01 5.01.5.05.0.00.01.0000 5.01.01.2.01.05.5.1</b>	<b>BELANJA OPERASI</b>	<b>4.001.800,00</b>	<b>2.777.000,00</b>	<b>(1.224.800,00)</b>	<b>69,39%</b>	
5,01 5.01.5.05.0.00.01.0000 5.01.01.2.01.05.5.1.02	Belanja Barang dan Jasa	4.001.800,00	2.777.000,00	(1.224.800,00)	69,39%	
5,01 5.01.5.05.0.00.01.0000 5.01.01.2.01.07	Evaluasi Kinerja Perangkat Daerah	904.320,00	453.000,00	(451.320,00)	50,09%	
<b>5,01 5.01.5.05.0.00.01.0000 5.01.01.2.01.07.5.1</b>	<b>BELANJA OPERASI</b>	<b>904.320,00</b>	<b>453.000,00</b>	<b>(451.320,00)</b>	<b>50,09%</b>	
5,01 5.01.5.05.0.00.01.0000 5.01.01.2.01.07.5.1.02	Belanja Barang dan Jasa	904.320,00	453.000,00	(451.320,00)	50,09%	
<b>5,01 5.01.5.05.0.00.01.0000 5.01.01.2.02</b>	<b>Administrasi Keuangan Perangkat Daerah</b>	<b>9.851.101.802,00</b>	<b>9.325.780.069,00</b>	<b>(525.321.733,00)</b>	<b>94,67%</b>	
5,01 5.01.5.05.0.00.01.0000 5.01.01.2.02.01	Penyediaan Gaji dan Tunjangan ASN	9.503.919.482,00	8.988.467.569,00	(515.451.913,00)	94,58%	
<b>5,01 5.01.5.05.0.00.01.0000 5.01.01.2.02.01.5.1</b>	<b>BELANJA OPERASI</b>	<b>9.503.919.482,00</b>	<b>8.988.467.569,00</b>	<b>(515.451.913,00)</b>	<b>94,58%</b>	
5,01 5.01.5.05.0.00.01.0000 5.01.01.2.02.01.5.1.01	Belanja Pegawai	9.503.919.482,00	8.988.467.569,00	(515.451.913,00)	94,58%	
5,01 5.01.5.05.0.00.01.0000 5.01.01.2.02.02	Penyediaan Administrasi Pelaksanaan Tugas ASN	346.590.000,00	336.850.000,00	(9.740.000,00)	97,19%	
<b>5,01 5.01.5.05.0.00.01.0000 5.01.01.2.02.02.5.1</b>	<b>BELANJA OPERASI</b>	<b>346.590.000,00</b>	<b>336.850.000,00</b>	<b>(9.740.000,00)</b>	<b>97,19%</b>	
5,01 5.01.5.05.0.00.01.0000 5.01.01.2.02.02.5.1.01	Belanja Pegawai	345.900.000,00	336.850.000,00	(9.050.000,00)	97,38%	
5,01 5.01.5.05.0.00.01.0000 5.01.01.2.02.02.5.1.02	Belanja Barang dan Jasa	690.000,00	0,00	0,00	0,00%	
5,01 5.01.5.05.0.00.01.0000 5.01.01.2.02.05	Koordinasi dan Penyusunan Laporan Keuangan Akhir Tahun SKPD	197.440,00	190.000,00	(7.440,00)	96,23%	
<b>5,01 5.01.5.05.0.00.01.0000 5.01.01.2.02.05.5.1</b>	<b>BELANJA OPERASI</b>	<b>197.440,00</b>	<b>190.000,00</b>	<b>(7.440,00)</b>	<b>96,23%</b>	
5,01 5.01.5.05.0.00.01.0000 5.01.01.2.02.05.5.1.02	Belanja Barang dan Jasa	197.440,00	190.000,00	(7.440,00)	96,23%	

KODE REKENING	URAIAN	JUMLAH ( Rp )		BERTAMBAH / BERKURANG		DASAR HUKUM
		ANGGARAN SETELAH PERUBAHAN	REALISASI	( Rp )	%	
1	2	3	4	5 = 4 - 3	6	7
5,01 5.01.5.05.0.00.01.0000 5.01.01.2.02.07	Koordinasi dan Penyusunan Laporan Keuangan Bulanan/Triwulanan/Semesteran SKPD	197.440,00	195.000,00	(2.440,00)	98,76%	
<b>5,01 5.01.5.05.0.00.01.0000 5.01.01.2.02.07.5.1</b>	<b>BELANJA OPERASI</b>	<b>197.440,00</b>	<b>195.000,00</b>	<b>(2.440,00)</b>	<b>98,76%</b>	
5,01 5.01.5.05.0.00.01.0000 5.01.01.2.02.07.5.1.02	Belanja Barang dan Jasa	197.440,00	195.000,00	(2.440,00)	98,76%	
5,01 5.01.5.05.0.00.01.0000 5.01.01.2.02.08	Penyusunan Pelaporan dan Analisis Prognosis Realisasi Anggaran	197.440,00	77.500,00	(119.940,00)	39,25%	
<b>5,01 5.01.5.05.0.00.01.0000 5.01.01.2.02.08.5.1</b>	<b>BELANJA OPERASI</b>	<b>197.440,00</b>	<b>77.500,00</b>	<b>(119.940,00)</b>	<b>39,25%</b>	
5,01 5.01.5.05.0.00.01.0000 5.01.01.2.02.08.5.1.02	Belanja Barang dan Jasa	197.440,00	77.500,00	(119.940,00)	39,25%	
<b>5,01 5.01.5.05.0.00.01.0000 5.01.01.2.05</b>	<b>Administrasi Kepegawaian Perangkat Daerah</b>	<b>17.200.000,00</b>	<b>13.150.000,00</b>	<b>(4.050.000,00)</b>	<b>76,45%</b>	
5,01 5.01.5.05.0.00.01.0000 5.01.01.2.05.11	Bimbingan Teknis Implementasi Peraturan Perundang-Undangan	17.200.000,00	13.150.000,00	(4.050.000,00)	76,45%	
<b>5,01 5.01.5.05.0.00.01.0000 5.01.01.2.05.11.5.1</b>	<b>BELANJA OPERASI</b>	<b>17.200.000,00</b>	<b>13.150.000,00</b>	<b>(4.050.000,00)</b>	<b>76,45%</b>	
5,01 5.01.5.05.0.00.01.0000 5.01.01.2.05.11.5.1.02	Belanja Barang dan Jasa	17.200.000,00	13.150.000,00	(4.050.000,00)	76,45%	
<b>5,01 5.01.5.05.0.00.01.0000 5.01.01.2.06</b>	<b>Administrasi Umum Perangkat Daerah</b>	<b>1.806.320.013,00</b>	<b>1.477.252.690,00</b>	<b>(329.067.323,00)</b>	<b>81,78%</b>	
5,01 5.01.5.05.0.00.01.0000 5.01.01.2.06.02	Penyediaan Peralatan dan Perlengkapan Kantor	241.799.198,00	204.239.985,00	(37.559.213,00)	84,47%	
<b>5,01 5.01.5.05.0.00.01.0000 5.01.01.2.06.02.5.1</b>	<b>BELANJA OPERASI</b>	<b>8.339.985,00</b>	<b>8.339.985,00</b>	<b>0,00</b>	<b>100,00%</b>	
5,01 5.01.5.05.0.00.01.0000 5.01.01.2.06.02.5.1.02	Belanja Barang dan Jasa	8.339.985,00	8.339.985,00	0,00	100,00%	
<b>5,01 5.01.5.05.0.00.01.0000 5.01.01.2.06.02.5.2</b>	<b>BELANJA MODAL</b>	<b>233.459.213,00</b>	<b>195.900.000,00</b>	<b>(37.559.213,00)</b>	<b>83,91%</b>	
5,01 5.01.5.05.0.00.01.0000 5.01.01.2.06.02.5.2.02	Belanja Modal Peralatan dan Mesin	233.459.213,00	195.900.000,00	(37.559.213,00)	83,91%	
5,01 5.01.5.05.0.00.01.0000 5.01.01.2.06.03	Penyediaan Peralatan Rumah Tangga	21.379.594,00	12.899.500,00	(8.480.094,00)	60,34%	
<b>5,01 5.01.5.05.0.00.01.0000 5.01.01.2.06.03.5.1</b>	<b>BELANJA OPERASI</b>	<b>21.379.594,00</b>	<b>12.899.500,00</b>	<b>(8.480.094,00)</b>	<b>60,34%</b>	
5,01 5.01.5.05.0.00.01.0000 5.01.01.2.06.03.5.1.02	Belanja Barang dan Jasa	21.379.594,00	12.899.500,00	(8.480.094,00)	60,34%	
5,01 5.01.5.05.0.00.01.0000 5.01.01.2.06.04	Penyediaan Bahan Logistik Kantor	50.768.774,00	34.625.200,00	(16.143.574,00)	68,20%	
<b>5,01 5.01.5.05.0.00.01.0000 5.01.01.2.06.04.5.1</b>	<b>BELANJA OPERASI</b>	<b>50.768.774,00</b>	<b>34.625.200,00</b>	<b>(16.143.574,00)</b>	<b>68,20%</b>	

KODE REKENING	URAIAN	JUMLAH ( Rp )		BERTAMBAH / BERKURANG		DASAR HUKUM
		ANGGARAN SETELAH PERUBAHAN	REALISASI	( Rp )	%	
1	2	3	4	5 = 4 - 3	6	7
5,01 5.01.5.05.0.00.01.0000 5.01.01.2.06.04.5.1.02	Belanja Barang dan Jasa	50.768.774,00	34.625.200,00	(16.143.574,00)	68,20%	
5,01 5.01.5.05.0.00.01.0000 5.01.01.2.06.05	Penyediaan Barang Cetak dan Penggandaan	53.820.997,00	12.183.800,00	(41.637.197,00)	22,64%	
<b>5,01 5.01.5.05.0.00.01.0000 5.01.01.2.06.05.5.1</b>	<b>BELANJA OPERASI</b>	<b>53.820.997,00</b>	<b>12.183.800,00</b>	<b>(41.637.197,00)</b>	<b>22,64%</b>	
5,01 5.01.5.05.0.00.01.0000 5.01.01.2.06.05.5.1.02	Belanja Barang dan Jasa	53.820.997,00	12.183.800,00	(41.637.197,00)	22,64%	
5,01 5.01.5.05.0.00.01.0000 5.01.01.2.06.08	Fasilitas Kunjungan Tamu	113.142.160,00	77.962.522,00	(35.179.638,00)	68,91%	
<b>5,01 5.01.5.05.0.00.01.0000 5.01.01.2.06.08.5.1</b>	<b>BELANJA OPERASI</b>	<b>113.142.160,00</b>	<b>77.962.522,00</b>	<b>(35.179.638,00)</b>	<b>68,91%</b>	
5,01 5.01.5.05.0.00.01.0000 5.01.01.2.06.08.5.1.02	Belanja Barang dan Jasa	113.142.160,00	77.962.522,00	(35.179.638,00)	68,91%	
5,01 5.01.5.05.0.00.01.0000 5.01.01.2.06.09	Penyelenggaraan Rapat Koordinasi dan Konsultasi SKPD	423.120.000,00	272.741.601,00	(150.378.399,00)	64,46%	
<b>5,01 5.01.5.05.0.00.01.0000 5.01.01.2.06.09.5.1</b>	<b>BELANJA OPERASI</b>	<b>423.120.000,00</b>	<b>272.741.601,00</b>	<b>(150.378.399,00)</b>	<b>64,46%</b>	
5,01 5.01.5.05.0.00.01.0000 5.01.01.2.06.09.5.1.02	Belanja Barang dan Jasa	423.120.000,00	272.741.601,00	(150.378.399,00)	64,46%	
5,01 5.01.5.05.0.00.01.0000 5.01.01.2.06.11	Dukungan Pelaksanaan Sistem Pemerintahan Berbasis Elektronik pada SKPD	902.289.290,00	862.600.082,00	(39.689.208,00)	95,60%	
<b>5,01 5.01.5.05.0.00.01.0000 5.01.01.2.06.11.5.1</b>	<b>BELANJA OPERASI</b>	<b>74.916.931,00</b>	<b>68.457.882,00</b>	<b>(6.459.049,00)</b>	<b>91,38%</b>	
5,01 5.01.5.05.0.00.01.0000 5.01.01.2.06.11.5.1.01	Belanja Pegawai	0,00	0,00	0,00	0,00%	
5,01 5.01.5.05.0.00.01.0000 5.01.01.2.06.11.5.1.02	Belanja Barang dan Jasa	74.916.931,00	68.457.882,00	(6.459.049,00)	91,38%	
<b>5,01 5.01.5.05.0.00.01.0000 5.01.01.2.06.11.5.2</b>	<b>BELANJA MODAL</b>	<b>827.372.359,00</b>	<b>794.142.200,00</b>	<b>(33.230.159,00)</b>	<b>95,98%</b>	
5,01 5.01.5.05.0.00.01.0000 5.01.01.2.06.11.5.2.02	Belanja Modal Peralatan dan Mesin	827.372.359,00	794.142.200,00	(33.230.159,00)	95,98%	
<b>5,01 5.01.5.05.0.00.01.0000 5.01.01.2.08</b>	<b>Penyediaan Jasa Penunjang Urusan Pemerintahan Daerah</b>	<b>115.342.713,00</b>	<b>65.256.645,00</b>	<b>(50.086.068,00)</b>	<b>56,58%</b>	
5,01 5.01.5.05.0.00.01.0000 5.01.01.2.08.02	Penyediaan Jasa Komunikasi, Sumber Daya Air dan Listrik	5.940.000,00	3.693.087,00	(2.246.913,00)	62,17%	
<b>5,01 5.01.5.05.0.00.01.0000 5.01.01.2.08.02.5.1</b>	<b>BELANJA OPERASI</b>	<b>5.940.000,00</b>	<b>3.693.087,00</b>	<b>(2.246.913,00)</b>	<b>62,17%</b>	
5,01 5.01.5.05.0.00.01.0000 5.01.01.2.08.02.5.1.02	Belanja Barang dan Jasa	5.940.000,00	3.693.087,00	(2.246.913,00)	62,17%	
5,01 5.01.5.05.0.00.01.0000 5.01.01.2.08.03	Penyediaan Jasa Peralatan dan Perlengkapan Kantor	109.402.713,00	61.563.558,00	(47.839.155,00)	56,27%	

KODE REKENING	URAIAN	JUMLAH ( Rp )		BERTAMBAH / BERKURANG		DASAR HUKUM
		ANGGARAN SETELAH PERUBAHAN	REALISASI	( Rp )	%	
1	2	3	4	5 = 4 - 3	6	7
5,01 5.01.5.05.0.00.01.0000 5.01.01.2.08.03.5.1	<b>BELANJA OPERASI</b>	<b>109.402.713,00</b>	<b>61.563.558,00</b>	<b>(47.839.155,00)</b>	<b>56,27%</b>	
5,01 5.01.5.05.0.00.01.0000 5.01.01.2.08.03.5.1.02	Belanja Barang dan Jasa	109.402.713,00	61.563.558,00	(47.839.155,00)	56,27%	
5,01 5.01.5.05.0.00.01.0000 5.01.01.2.09	<b>Pemeliharaan Barang Milik Daerah Penunjang Urusan Pemerintahan Daerah</b>	<b>733.361.800,00</b>	<b>617.926.857,00</b>	<b>(115.434.943,00)</b>	<b>84,26%</b>	
5,01 5.01.5.05.0.00.01.0000 5.01.01.2.09.01	<i>Penyediaan Jasa Pemeliharaan, Biaya Pemeliharaan dan Pajak Kendaraan Perorangan Dinas atau Kendaraan Dinas Jabatan</i>	36.318.180,00	36.115.715,00	(202.465,00)	99,44%	
5,01 5.01.5.05.0.00.01.0000 5.01.01.2.09.01.5.1	<b>BELANJA OPERASI</b>	<b>36.318.180,00</b>	<b>36.115.715,00</b>	<b>(202.465,00)</b>	<b>99,44%</b>	
5,01 5.01.5.05.0.00.01.0000 5.01.01.2.09.01.5.1.02	Belanja Barang dan Jasa	36.318.180,00	36.115.715,00	(202.465,00)	0,00%	
5,01 5.01.5.05.0.00.01.0000 5.01.01.2.09.02	<i>Penyediaan Jasa Pemeliharaan, Biaya Pemeliharaan, Pajak, dan Perizinan Kendaraan Dinas Operasional atau Lapangan</i>	366.893.620,00	271.979.183,00	(94.914.437,00)	0,00%	
5,01 5.01.5.05.0.00.01.0000 5.01.01.2.09.02.5.1	<b>BELANJA OPERASI</b>	<b>366.893.620,00</b>	<b>271.979.183,00</b>	<b>(94.914.437,00)</b>	<b>74,13%</b>	
5,01 5.01.5.05.0.00.01.0000 5.01.01.2.09.02.5.1.02	Belanja Barang dan Jasa	366.893.620,00	271.979.183,00	(94.914.437,00)	74,13%	
5,01 5.01.5.05.0.00.01.0000 5.01.01.2.09.09	<i>Pemeliharaan/Rehabilitasi Gedung Kantor dan Bangunan Lainnya</i>	330.150.000,00	309.831.959,00	(20.318.041,00)	93,85%	
5,01 5.01.5.05.0.00.01.0000 5.01.01.2.09.09.5.2	<b>BELANJA MODAL</b>	<b>330.150.000,00</b>	<b>309.831.959,00</b>	<b>(20.318.041,00)</b>	<b>93,85%</b>	
5,01 5.01.5.05.0.00.01.0000 5.01.01.2.09.09.5.2.03	Belanja Modal Gedung dan Bangunan	330.150.000,00	309.831.959,00	(20.318.041,00)	93,85%	
5,01 5.01.5.05.0.00.01.0000 5.01.02	<b>PROGRAM PERENCANAAN, PENGENDALIAN DAN EVALUASI PEMBANGUNAN DAERAH</b>	<b>2.090.490.572,00</b>	<b>1.769.365.605,00</b>	<b>(321.124.967,00)</b>	<b>84,64%</b>	
5,01 5.01.5.05.0.00.01.0000 5.01.02.2.01	<b>Penyusunan Perencanaan dan Pendanaan</b>	<b>1.178.838.672,00</b>	<b>1.017.360.324,00</b>	<b>(161.478.348,00)</b>	<b>86,30%</b>	
5,01 5.01.5.05.0.00.01.0000 5.01.02.2.01.03	<i>Pelaksanaan Konsultasi Publik</i>	13.073.600,00	11.615.000,00	(1.458.600,00)	88,84%	
5,01 5.01.5.05.0.00.01.0000 5.01.02.2.01.03.5.1	<b>BELANJA OPERASI</b>	<b>13.073.600,00</b>	<b>11.615.000,00</b>	<b>(1.458.600,00)</b>	<b>88,84%</b>	
5,01 5.01.5.05.0.00.01.0000 5.01.02.2.01.03.5.1.02	Belanja Barang dan Jasa	13.073.600,00	11.615.000,00	(1.458.600,00)	88,84%	
5,01 5.01.5.05.0.00.01.0000 5.01.02.2.01.04	<i>Koordinasi Pelaksanaan Forum SKPD/Lintas SKPD</i>	64.627.900,00	54.869.750,00	(9.758.150,00)	84,90%	
5,01 5.01.5.05.0.00.01.0000 5.01.02.2.01.04.5.1	<b>BELANJA OPERASI</b>	<b>64.627.900,00</b>	<b>54.869.750,00</b>	<b>(9.758.150,00)</b>	<b>84,90%</b>	
5,01 5.01.5.05.0.00.01.0000 5.01.02.2.01.04.5.1.02	Belanja Barang dan Jasa	64.627.900,00	54.869.750,00	(9.758.150,00)	84,90%	
5,01 5.01.5.05.0.00.01.0000 5.01.02.2.01.05	<i>Pelaksanaan Musrenbang Kabupaten/Kota</i>	134.696.120,00	127.362.451,00	(7.333.669,00)	94,56%	

KODE REKENING	URAIAN	JUMLAH ( Rp )		BERTAMBAH / BERKURANG		DASAR HUKUM
		ANGGARAN SETELAH PERUBAHAN	REALISASI	( Rp )	%	
1	2	3	4	5 = 4 - 3	6	7
5,01 5.01.5.05.0.00.01.0000 5.01.02.2.01.05.5.1	<b>BELANJA OPERASI</b>	<b>134.696.120,00</b>	<b>127.362.451,00</b>	<b>(7.333.669,00)</b>	<b>94,56%</b>	
5,01 5.01.5.05.0.00.01.0000 5.01.02.2.01.05.5.1.02	Belanja Barang dan Jasa	134.696.120,00	127.362.451,00	(7.333.669,00)	94,56%	
5,01 5.01.5.05.0.00.01.0000 5.01.02.2.01.06	<i>Penyiapan Bahan Koordinasi Musrenbang Kecamatan</i>	<i>73.863.000,00</i>	<i>65.333.750,00</i>	<i>(8.529.250,00)</i>	<i>88,45%</i>	
5,01 5.01.5.05.0.00.01.0000 5.01.02.2.01.06.5.1	<b>BELANJA OPERASI</b>	<b>73.863.000,00</b>	<b>65.333.750,00</b>	<b>(8.529.250,00)</b>	<b>88,45%</b>	
5,01 5.01.5.05.0.00.01.0000 5.01.02.2.01.06.5.1.02	Belanja Barang dan Jasa	73.863.000,00	65.333.750,00	(8.529.250,00)	88,45%	
5,01 5.01.5.05.0.00.01.0000 5.01.02.2.01.07	<i>Koordinasi Penyusunan dan Penetapan Dokumen Perencanaan Pembangunan Daerah Kabupaten/Kota</i>	<i>892.578.052,00</i>	<i>758.179.373,00</i>	<i>(134.398.679,00)</i>	<i>84,94%</i>	
5,01 5.01.5.05.0.00.01.0000 5.01.02.2.01.07.5.1	<b>BELANJA OPERASI</b>	<b>892.578.052,00</b>	<b>758.179.373,00</b>	<b>(134.398.679,00)</b>	<b>84,94%</b>	
5,01 5.01.5.05.0.00.01.0000 5.01.02.2.01.07.5.1.01	Belanja Pegawai	2.400.000,00	2.400.000,00	0,00	100,00%	
5,01 5.01.5.05.0.00.01.0000 5.01.02.2.01.07.5.1.02	Belanja Barang dan Jasa	890.178.052,00	755.779.373,00	(134.398.679,00)	84,90%	
5,01 5.01.5.05.0.00.01.0000 5.01.02.2.02	<b>Analisis Data dan Informasi Pemerintahan Daerah Bidang Perencanaan Pembangunan Daerah</b>	<b>140.261.580,00</b>	<b>108.007.950,00</b>	<b>(32.253.630,00)</b>	<b>77,00%</b>	
5,01 5.01.5.05.0.00.01.0000 5.01.02.2.02.01	<i>Analisis Data dan Informasi Perencanaan Pembangunan Daerah</i>	<i>123.957.980,00</i>	<i>97.271.450,00</i>	<i>(26.686.530,00)</i>	<i>78,47%</i>	
5,01 5.01.5.05.0.00.01.0000 5.01.02.2.02.01.5.1	<b>BELANJA OPERASI</b>	<b>123.957.980,00</b>	<b>97.271.450,00</b>	<b>(26.686.530,00)</b>	<b>78,47%</b>	
5,01 5.01.5.05.0.00.01.0000 5.01.02.2.02.01.5.1.01	Belanja Pegawai	600.000,00	600.000,00	0,00	100,00%	
5,01 5.01.5.05.0.00.01.0000 5.01.02.2.02.01.5.1.02	Belanja Barang dan Jasa	123.357.980,00	96.671.450,00	(26.686.530,00)	78,37%	
5,01 5.01.5.05.0.00.01.0000 5.01.02.2.02.03	<i>Penyusunan Profil Pembangunan Daerah Kabupaten/Kota</i>	<i>16.303.600,00</i>	<i>10.736.500,00</i>	<i>(5.567.100,00)</i>	<i>65,85%</i>	
5,01 5.01.5.05.0.00.01.0000 5.01.02.2.02.03.5.1	<b>BELANJA OPERASI</b>	<b>16.303.600,00</b>	<b>10.736.500,00</b>	<b>(5.567.100,00)</b>	<b>65,85%</b>	
5,01 5.01.5.05.0.00.01.0000 5.01.02.2.02.03.5.1.02	Belanja Barang dan Jasa	16.303.600,00	10.736.500,00	(5.567.100,00)	65,85%	
5,01 5.01.5.05.0.00.01.0000 5.01.02.2.03	<b>Pengendalian, Evaluasi dan Pelaporan Bidang Perencanaan Pembangunan Daerah</b>	<b>771.390.320,00</b>	<b>643.997.331,00</b>	<b>(127.392.989,00)</b>	<b>83,49%</b>	
5,01 5.01.5.05.0.00.01.0000 5.01.02.2.03.01	<i>Koordinasi Pengendalian Perencanaan dan Pelaksanaan Pembangunan Daerah di Kabupaten/Kota</i>	<i>512.390.320,00</i>	<i>400.255.097,00</i>	<i>(112.135.223,00)</i>	<i>78,12%</i>	
5,01 5.01.5.05.0.00.01.0000 5.01.02.2.03.01.5.1	<b>BELANJA OPERASI</b>	<b>477.997.970,00</b>	<b>372.332.097,00</b>	<b>(105.665.873,00)</b>	<b>77,89%</b>	
5,01 5.01.5.05.0.00.01.0000 5.01.02.2.03.01.5.1.02	Belanja Barang dan Jasa	477.997.970,00	372.332.097,00	(105.665.873,00)	77,89%	

KODE REKENING	URAIAN	JUMLAH ( Rp )		BERTAMBAH / BERKURANG		DASAR HUKUM
		ANGGARAN SETELAH PERUBAHAN	REALISASI	( Rp )	%	
1	2	3	4	5 = 4 - 3	6	7
5,01 5.01.5.05.0.00.01.0000 5.01.02.2.03.01.5.2	<b>BELANJA MODAL</b>	<b>34.392.350,00</b>	<b>27.923.000,00</b>	<b>(6.469.350,00)</b>	<b>81,19%</b>	
5,01 5.01.5.05.0.00.01.0000 5.01.02.2.03.01.5.2.02	Belanja Modal Peralatan dan Mesin	34.392.350,00	27.923.000,00	(6.469.350,00)	81,19%	
5,01 5.01.5.05.0.00.01.0000 5.01.02.2.03.03	<i>Monitoring, Evaluasi dan Penyusunan Laporan Berkala Pelaksanaan Pembangunan Daerah</i>	259.000.000,00	243.742.234,00	(15.257.766,00)	94,11%	
5,01 5.01.5.05.0.00.01.0000 5.01.02.2.03.03.5.1	<b>BELANJA OPERASI</b>	<b>259.000.000,00</b>	<b>243.742.234,00</b>	<b>(15.257.766,00)</b>	<b>94,11%</b>	
5,01 5.01.5.05.0.00.01.0000 5.01.02.2.03.03.5.1.01	Belanja Pegawai	600.000,00	600.000,00	0,00	100,00%	
5,01 5.01.5.05.0.00.01.0000 5.01.02.2.03.03.5.1.02	Belanja Barang dan Jasa	258.400.000,00	243.142.234,00	(15.257.766,00)	94,10%	
5,01 5.01.5.05.0.00.01.0000 5.01.03	<b>PROGRAM KOORDINASI DAN SINKRONISASI PERENCANAAN PEMBANGUNAN DAERAH</b>	<b>7.971.542.641,00</b>	<b>7.190.290.979,00</b>	<b>(781.251.662,00)</b>	<b>90,20%</b>	
5,01 5.01.5.05.0.00.01.0000 5.01.03.2.01	<i>Koordinasi Perencanaan Bidang Pemerintahan dan Pembangunan Manusia</i>	<b>1.794.930.000,00</b>	<b>1.605.157.693,00</b>	<b>(189.772.307,00)</b>	<b>89,43%</b>	
5,01 5.01.5.05.0.00.01.0000 5.01.03.2.01.01	<i>Koordinasi Penyusunan Dokumen Perencanaan Pembangunan Daerah Bidang Pemerintahan (RPJPD, RPJMD dan RKPD)</i>	499.185.000,00	437.956.620,00	(61.228.380,00)	87,73%	
5,01 5.01.5.05.0.00.01.0000 5.01.03.2.01.01.5.1	<b>BELANJA OPERASI</b>	<b>499.185.000,00</b>	<b>437.956.620,00</b>	<b>(61.228.380,00)</b>	<b>87,73%</b>	
5,01 5.01.5.05.0.00.01.0000 5.01.03.2.01.01.5.1.01	Belanja Pegawai	1.200.000,00	1.200.000,00	0,00	100,00%	
5,01 5.01.5.05.0.00.01.0000 5.01.03.2.01.01.5.1.02	Belanja Barang dan Jasa	497.985.000,00	436.756.620,00	(61.228.380,00)	87,70%	
5,01 5.01.5.05.0.00.01.0000 5.01.03.2.01.03	<i>Pelaksanaan Monitoring dan Evaluasi Penyusunan Dokumen Perencanaan Pembangunan Perangkat Daerah Bidang Pemerintahan</i>	33.445.000,00	29.716.850,00	(3.728.150,00)	88,85%	
5,01 5.01.5.05.0.00.01.0000 5.01.03.2.01.03.5.1	<b>BELANJA OPERASI</b>	<b>33.445.000,00</b>	<b>29.716.850,00</b>	<b>(3.728.150,00)</b>	<b>88,85%</b>	
5,01 5.01.5.05.0.00.01.0000 5.01.03.2.01.03.5.1.02	Belanja Barang dan Jasa	33.445.000,00	29.716.850,00	(3.728.150,00)	88,85%	
5,01 5.01.5.05.0.00.01.0000 5.01.03.2.01.05	<i>Koordinasi Penyusunan Dokumen Perencanaan Pembangunan Daerah Bidang Pembangunan Manusia (RPJPD, RPJMD dan RKPD)</i>	643.050.000,00	576.293.765,00	(66.756.235,00)	89,62%	
5,01 5.01.5.05.0.00.01.0000 5.01.03.2.01.05.5.1	<b>BELANJA OPERASI</b>	<b>643.050.000,00</b>	<b>576.293.765,00</b>	<b>(66.756.235,00)</b>	<b>89,62%</b>	
5,01 5.01.5.05.0.00.01.0000 5.01.03.2.01.05.5.1.01	Belanja Pegawai	1.200.000,00	1.200.000,00	0,00	100,00%	
5,01 5.01.5.05.0.00.01.0000 5.01.03.2.01.05.5.1.02	Belanja Barang dan Jasa	641.850.000,00	575.093.765,00	(66.756.235,00)	89,60%	
5,01 5.01.5.05.0.00.01.0000 5.01.03.2.01.07	<i>Pelaksanaan Monitoring dan Evaluasi Penyusunan Dokumen Perencanaan Pembangunan Perangkat Daerah Bidang Pembangunan Manusia</i>	619.250.000,00	561.190.458,00	(58.059.542,00)	90,62%	
5,01 5.01.5.05.0.00.01.0000 5.01.03.2.01.07.5.1	<b>BELANJA OPERASI</b>	<b>619.250.000,00</b>	<b>561.190.458,00</b>	<b>(58.059.542,00)</b>	<b>90,62%</b>	

KODE REKENING	URAIAN	JUMLAH ( Rp )		BERTAMBAH / BERKURANG		DASAR HUKUM
		ANGGARAN SETELAH PERUBAHAN	REALISASI	( Rp )	%	
1	2	3	4	5 = 4 - 3	6	7
5,01 5.01.5.05.0.00.01.0000 5.01.03.2.01.07.5.1.01	Belanja Pegawai	2.400.000,00	2.400.000,00	0,00	100,00%	
5,01 5.01.5.05.0.00.01.0000 5.01.03.2.01.07.5.1.02	Belanja Barang dan Jasa	616.850.000,00	558.790.458,00	(58.059.542,00)	90,59%	
<b>5,01 5.01.5.05.0.00.01.0000 5.01.03.2.02</b>	<b>Koordinasi Perencanaan Bidang Perekonomian dan SDA (Sumber Daya Alam)</b>	<b>1.789.341.000,00</b>	<b>1.579.514.794,00</b>	<b>(209.826.206,00)</b>	<b>88,27%</b>	
5,01 5.01.5.05.0.00.01.0000 5.01.03.2.02.01	Koordinasi Penyusunan Dokumen Perencanaan Pembangunan Daerah Bidang Perekonomian (RPJPD, RPJMD dan RKPD)	331.500.000,00	319.392.150,00	(12.107.850,00)	96,35%	
<b>5,01 5.01.5.05.0.00.01.0000 5.01.03.2.02.01.5.1</b>	<b>BELANJA OPERASI</b>	<b>331.500.000,00</b>	<b>319.392.150,00</b>	<b>(12.107.850,00)</b>	<b>96,35%</b>	
5,01 5.01.5.05.0.00.01.0000 5.01.03.2.02.01.5.1.01	Belanja Pegawai	1.200.000,00	1.200.000,00	0,00	100,00%	
5,01 5.01.5.05.0.00.01.0000 5.01.03.2.02.01.5.1.02	Belanja Barang dan Jasa	330.300.000,00	318.192.150,00	(12.107.850,00)	96,33%	
5,01 5.01.5.05.0.00.01.0000 5.01.03.2.02.03	Pelaksanaan Monitoring dan Evaluasi Penyusunan Dokumen Perencanaan Pembangunan Perangkat Daerah Bidang Perekonomian	678.591.000,00	559.866.086,00	(118.724.914,00)	82,50%	
<b>5,01 5.01.5.05.0.00.01.0000 5.01.03.2.02.03.5.1</b>	<b>BELANJA OPERASI</b>	<b>678.591.000,00</b>	<b>559.866.086,00</b>	<b>(118.724.914,00)</b>	<b>82,50%</b>	
5,01 5.01.5.05.0.00.01.0000 5.01.03.2.02.03.5.1.01	Belanja Pegawai	1.800.000,00	1.800.000,00	0,00	100,00%	
5,01 5.01.5.05.0.00.01.0000 5.01.03.2.02.03.5.1.02	Belanja Barang dan Jasa	676.791.000,00	558.066.086,00	(118.724.914,00)	82,46%	
5,01 5.01.5.05.0.00.01.0000 5.01.03.2.02.05	Koordinasi Penyusunan Dokumen Perencanaan Pembangunan Daerah Bidang SDA (RPJPD, RPJMD dan RKPD)	760.250.000,00	682.677.608,00	(77.572.392,00)	89,80%	
<b>5,01 5.01.5.05.0.00.01.0000 5.01.03.2.02.05.5.1</b>	<b>BELANJA OPERASI</b>	<b>760.250.000,00</b>	<b>682.677.608,00</b>	<b>(77.572.392,00)</b>	<b>89,80%</b>	
5,01 5.01.5.05.0.00.01.0000 5.01.03.2.02.05.5.1.01	Belanja Pegawai	1.800.000,00	1.800.000,00	0,00	100,00%	
5,01 5.01.5.05.0.00.01.0000 5.01.03.2.02.05.5.1.02	Belanja Barang dan Jasa	758.450.000,00	680.877.608,00	(77.572.392,00)	89,77%	
5,01 5.01.5.05.0.00.01.0000 5.01.03.2.02.07	Pelaksanaan Monitoring dan Evaluasi Penyusunan Dokumen Perencanaan Pembangunan Perangkat Daerah Bidang SDA	19.000.000,00	17.578.950,00	(1.421.050,00)	92,52%	
<b>5,01 5.01.5.05.0.00.01.0000 5.01.03.2.02.07.5.1</b>	<b>BELANJA OPERASI</b>	<b>19.000.000,00</b>	<b>17.578.950,00</b>	<b>(1.421.050,00)</b>	<b>92,52%</b>	
5,01 5.01.5.05.0.00.01.0000 5.01.03.2.02.07.5.1.02	Belanja Barang dan Jasa	19.000.000,00	17.578.950,00	(1.421.050,00)	92,52%	
<b>5,01 5.01.5.05.0.00.01.0000 5.01.03.2.03</b>	<b>Koordinasi Perencanaan Bidang Infrastruktur dan Kewilayahan</b>	<b>4.387.271.641,00</b>	<b>4.005.618.492,00</b>	<b>(381.653.149,00)</b>	<b>91,30%</b>	
5,01 5.01.5.05.0.00.01.0000 5.01.03.2.03.01	Koordinasi Penyusunan Dokumen Perencanaan Pembangunan Daerah Bidang Infrastruktur (RPJPD, RPJMD dan RKPD)	1.447.780.348,00	1.338.199.896,00	(109.580.452,00)	92,43%	
<b>5,01 5.01.5.05.0.00.01.0000 5.01.03.2.03.01.5.1</b>	<b>BELANJA OPERASI</b>	<b>1.447.780.348,00</b>	<b>1.338.199.896,00</b>	<b>(109.580.452,00)</b>	<b>92,43%</b>	

KODE REKENING	URAIAN	JUMLAH ( Rp )		BERTAMBAH / BERKURANG		DASAR HUKUM
		ANGGARAN SETELAH PERUBAHAN	REALISASI	( Rp )	%	
1	2	3	4	5 = 4 - 3	6	7
5,01 5.01.5.05.0.00.01.0000 5.01.03.2.03.01.5.1.01	Belanja Pegawai	3.000.000,00	2.400.000,00	(600.000,00)	80,00%	
5,01 5.01.5.05.0.00.01.0000 5.01.03.2.03.01.5.1.02	Belanja Barang dan Jasa	1.444.780.348,00	1.335.799.896,00	(108.980.452,00)	92,46%	
5,01 5.01.5.05.0.00.01.0000 5.01.03.2.03.03	<i>Pelaksanaan Monitoring dan Evaluasi Penyusunan Dokumen Perencanaan Pembangunan Perangkat Daerah Bidang Infrastruktur</i>	1.144.552.448,00	1.069.625.293,00	(74.927.155,00)	93,45%	
<b>5,01 5.01.5.05.0.00.01.0000 5.01.03.2.03.03.5.1</b>	<b>BELANJA OPERASI</b>	<b>1.144.552.448,00</b>	<b>1.069.625.293,00</b>	<b>(74.927.155,00)</b>	<b>93,45%</b>	
5,01 5.01.5.05.0.00.01.0000 5.01.03.2.03.03.5.1.01	Belanja Pegawai	1.800.000,00	1.800.000,00	0,00	100,00%	
5,01 5.01.5.05.0.00.01.0000 5.01.03.2.03.03.5.1.02	Belanja Barang dan Jasa	1.142.752.448,00	1.067.825.293,00	(74.927.155,00)	93,44%	
5,01 5.01.5.05.0.00.01.0000 5.01.03.2.03.05	<i>Koordinasi Penyusunan Dokumen Perencanaan Pembangunan Daerah Bidang Kewilayahan (RPJPD, RPJMD dan RKPD)</i>	1.334.688.845,00	1.206.404.961,00	(128.283.884,00)	90,39%	
<b>5,01 5.01.5.05.0.00.01.0000 5.01.03.2.03.05.5.1</b>	<b>BELANJA OPERASI</b>	<b>1.334.688.845,00</b>	<b>1.206.404.961,00</b>	<b>(128.283.884,00)</b>	<b>90,39%</b>	
5,01 5.01.5.05.0.00.01.0000 5.01.03.2.03.05.5.1.01	Belanja Pegawai	1.800.000,00	1.800.000,00	0,00	100,00%	
5,01 5.01.5.05.0.00.01.0000 5.01.03.2.03.05.5.1.02	Belanja Barang dan Jasa	1.332.888.845,00	1.204.604.961,00	(128.283.884,00)	90,38%	
5,01 5.01.5.05.0.00.01.0000 5.01.03.2.03.07	<i>Pelaksanaan Monitoring dan Evaluasi Penyusunan Dokumen Perencanaan Pembangunan Perangkat Daerah Bidang Kewilayahan</i>	460.250.000,00	391.388.342,00	(68.861.658,00)	85,04%	
<b>5,01 5.01.5.05.0.00.01.0000 5.01.03.2.03.07.5.1</b>	<b>BELANJA OPERASI</b>	<b>460.250.000,00</b>	<b>391.388.342,00</b>	<b>(68.861.658,00)</b>	<b>85,04%</b>	
5,01 5.01.5.05.0.00.01.0000 5.01.03.2.03.07.5.1.02	Belanja Barang dan Jasa	460.250.000,00	391.388.342,00	(68.861.658,00)	85,04%	
<b>5,05 5.01.5.05.0.00.01.0000 5.05.02</b>	<b>PROGRAM PENELITIAN DAN PENGEMBANGAN DAERAH</b>	<b>1.613.751.753,00</b>	<b>1.399.892.372,00</b>	<b>(213.859.381,00)</b>	<b>86,75%</b>	
<b>5,05 5.01.5.05.0.00.01.0000 5.05.02.2.01</b>	<b><i>Penelitian dan Pengembangan Bidang Penyelenggaraan Pemerintahan dan Pengkajian Peraturan</i></b>	<b>103.454.701,00</b>	<b>101.533.000,00</b>	<b>(1.921.701,00)</b>	<b>98,14%</b>	
5,05 5.01.5.05.0.00.01.0000 5.05.02.2.01.02	<i>Fasilitasi, Pelaksanaan dan Evaluasi Penelitian dan Pengembangan Bidang Pemerintahan Umum</i>	103.454.701,00	101.533.000,00	(1.921.701,00)	98,14%	
<b>5,05 5.01.5.05.0.00.01.0000 5.05.02.2.01.02.5.1</b>	<b>BELANJA OPERASI</b>	<b>103.454.701,00</b>	<b>101.533.000,00</b>	<b>(1.921.701,00)</b>	<b>98,14%</b>	
5,05 5.01.5.05.0.00.01.0000 5.05.02.2.01.02.5.1.02	Belanja Barang dan Jasa	103.454.701,00	101.533.000,00	(1.921.701,00)	98,14%	
<b>5,05 5.01.5.05.0.00.01.0000 5.05.02.2.02</b>	<b><i>Penelitian dan Pengembangan Bidang Sosial dan Kependudukan</i></b>	<b>305.898.342,00</b>	<b>302.141.729,00</b>	<b>(3.756.613,00)</b>	<b>98,77%</b>	
5,05 5.01.5.05.0.00.01.0000 5.05.02.2.02.01	<i>Penelitian dan Pengembangan Bidang Aspek-Aspek Sosial</i>	305.898.342,00	302.141.729,00	(3.756.613,00)	98,77%	
<b>5,05 5.01.5.05.0.00.01.0000 5.05.02.2.02.01.5.1</b>	<b>BELANJA OPERASI</b>	<b>305.898.342,00</b>	<b>302.141.729,00</b>	<b>(3.756.613,00)</b>	<b>98,77%</b>	



KODE REKENING	URAIAN	JUMLAH ( Rp )		BERTAMBAH / BERKURANG		DASAR HUKUM
		ANGGARAN SETELAH PERUBAHAN	REALISASI	( Rp )	%	
1	2	3	4	5 = 4 - 3	6	7
5,05	5.01.5.05.0.00.01.0000 5.05.02.2.02.01.5.1.02	305.898.342,00	302.141.729,00	(3.756.613,00)	98,77%	
<b>5,05</b>	<b>5.01.5.05.0.00.01.0000 5.05.02.2.03</b>	<b>739.652.672,00</b>	<b>716.835.684,00</b>	<b>(22.816.988,00)</b>	<b>96,92%</b>	
5,05	5.01.5.05.0.00.01.0000 5.05.02.2.03.02	215.858.322,00	207.459.950,00	(8.398.372,00)	96,11%	
5,05	5.01.5.05.0.00.01.0000 5.05.02.2.03.02.5.1	215.858.322,00	207.459.950,00	(8.398.372,00)	96,11%	
5,05	5.01.5.05.0.00.01.0000 5.05.02.2.03.02.5.1.02	215.858.322,00	207.459.950,00	(8.398.372,00)	96,11%	
5,05	5.01.5.05.0.00.01.0000 5.05.02.2.03.09	523.794.350,00	509.375.734,00	(14.418.616,00)	97,25%	
5,05	5.01.5.05.0.00.01.0000 5.05.02.2.03.09.5.1	523.794.350,00	509.375.734,00	(14.418.616,00)	97,25%	
5,05	5.01.5.05.0.00.01.0000 5.05.02.2.03.09.5.1.01	660.000,00	600.000,00	(60.000,00)	90,91%	
5,05	5.01.5.05.0.00.01.0000 5.05.02.2.03.09.5.1.02	523.134.350,00	508.775.734,00	(14.358.616,00)	97,26%	
5,05	5.01.5.05.0.00.01.0000 5.05.02.2.04	464.746.038,00	279.381.959,00	(185.364.079,00)	60,11%	
5,05	5.01.5.05.0.00.01.0000 5.05.02.2.04.01	215.342.779,00	112.199.790,00	(103.142.989,00)	52,10%	
5,05	5.01.5.05.0.00.01.0000 5.05.02.2.04.01.5.1	215.342.779,00	112.199.790,00	(103.142.989,00)	52,10%	
5,05	5.01.5.05.0.00.01.0000 5.05.02.2.04.01.5.1.02	215.342.779,00	112.199.790,00	(103.142.989,00)	52,10%	
5,05	5.01.5.05.0.00.01.0000 5.05.02.2.04.03	55.000.000,00	34.914.336,00	(20.085.664,00)	63,48%	
5,05	5.01.5.05.0.00.01.0000 5.05.02.2.04.03.5.1	55.000.000,00	34.914.336,00	(20.085.664,00)	63,48%	
5,05	5.01.5.05.0.00.01.0000 5.05.02.2.04.04	169.388.050,00	115.861.068,00	(53.526.982,00)	68,40%	
5,05	5.01.5.05.0.00.01.0000 5.05.02.2.04.04.5.1	169.388.050,00	115.861.068,00	(53.526.982,00)	68,40%	
5,05	5.01.5.05.0.00.01.0000 5.05.02.2.04.04.5.1.02	169.388.050,00	115.861.068,00	(53.526.982,00)	68,40%	
5,05	5.01.5.05.0.00.01.0000 5.05.02.2.04.05	25.015.209,00	16.406.765,00	(8.608.444,00)	65,59%	
5,05	5.01.5.05.0.00.01.0000 5.05.02.2.04.05.5.1	25.015.209,00	16.406.765,00	(8.608.444,00)	65,59%	

KODE REKENING	URAIAN	JUMLAH ( Rp )		BERTAMBAH / BERKURANG		DASAR HUKUM
		ANGGARAN SETELAH PERUBAHAN	REALISASI	( Rp )	%	
1	2	3	4	5 = 4 - 3	6	7
5,05    5.01.5.05.0.00.01.0000    5.05.02.2.04.05.5.1.02	Belanja Barang dan Jasa	25.015.209,00	16.406.765,00	(8.608.444,00)	65,59%	
	SURPLUS/DEFISIT	(24.214.353.934)	(21.866.116.717)	2.348.237.217,00	90,30%	



**PEMERINTAH KOTA SEMARANG**  
**RINCIAN APBD MENURUT URUSAN PEMERINTAHAN DAERAH, ORGANISASI, PROGRAM, KEGIATAN, SUB KEGIATAN, KELOMPOK, DAN**  
**JENIS PENDAPATAN, BELANJA, DAN PEMBIAYAAN**  
**TAHUN ANGGARAN 2022**



Urusan Pemerintahan : 5.02 Urusan Penunjang Urusan Pemerintahan  
 Bidang Urusan : KEUANGAN  
 Organisasi : 5.02.0.00.0.00.01.0000 BADAN PENGELOLAAN KEUANGAN DAN ASET DAERAH

KODE REKENING	URAIAN	JUMLAH ( Rp )		BERTAMBAH / BERKURANG		DASAR HUKUM
		ANGGARAN SETELAH PERUBAHAN	REALISASI	( Rp )	%	
1	2	3	4	5 = 4 - 3	6	7
5.02 5.02.0.00.0.00.01.0000 5.02.00.0.00.00.4	PENDAPATAN DAERAH	27.500.000.000,00	38.747.150.075,00	11.247.150.075,00	140,90%	
5.02 5.02.0.00.0.00.01.0000 5.02.00.0.00.00.4.1	PENDAPATAN ASLI DAERAH (PAD)	27.500.000.000,00	38.452.283.123,00	10.952.283.123,00	139,83%	
5.02 5.02.0.00.0.00.01.0000 5.02.00.0.00.00.4.1.04	Lain-lain PAD yang Sah	27.500.000.000,00	38.452.283.123,00	10.952.283.123,00	139,83%	
5.02 5.02.0.00.0.00.01.0000 5.02.01.2.01.01.5	BELANJA DAERAH	118.795.120.011,00	112.697.127.726,00	(6.097.992.285,00)	94,87%	
5.02 5.02.0.00.0.00.01.0000 5.02.01	PROGRAM PENUNJANG URUSAN PEMERINTAHAN DAERAH KABUPATEN/KOTA	97.555.468.917,00	94.838.408.665,00	(2.717.060.252,00)	97,21%	
5.02 5.02.0.00.0.00.01.0000 5.02.01.2.01	<i>Perencanaan, Penganggaran, dan Evaluasi Kinerja Perangkat Daerah</i>	26.304.960,00	14.871.380,00	(11.433.580,00)	56,53%	
5.02 5.02.0.00.0.00.01.0000 5.02.01.2.01.01	<i>Penyusunan Dokumen Perencanaan Perangkat Daerah</i>	4.947.188,00	3.766.880,00	(1.180.308,00)	76,14%	
5.02 5.02.0.00.0.00.01.0000 5.02.01.2.01.01.5.1	BELANJA OPERASI	4.947.188,00	3.766.880,00	(1.180.308,00)	76,14%	
5.02 5.02.0.00.0.00.01.0000 5.02.01.2.01.01.5.1.02	Belanja Barang dan Jasa	4.947.188,00	3.766.880,00	(1.180.308,00)	76,14%	
5.02 5.02.0.00.0.00.01.0000 5.02.01.2.01.02	<i>Koordinasi dan Penyusunan Dokumen RKA-SKPD</i>	4.581.719,00	2.279.000,00	(2.302.719,00)	49,74%	
5.02 5.02.0.00.0.00.01.0000 5.02.01.2.01.02.5.1	BELANJA OPERASI	4.581.719,00	2.279.000,00	(2.302.719,00)	49,74%	

KODE REKENING	URAIAN	JUMLAH ( Rp )		BERTAMBAH / BERKURANG		DASAR HUKUM
		ANGGARAN SETELAH PERUBAHAN	REALISASI	( Rp )	%	
1	2	3	4	5 = 4 - 3	6	7
5,02 5.02.0.00.0.00.01.0000 5.02.01.2.01.02.5.1.02	Belanja Barang dan Jasa	4.581.719,00	2.279.000,00	(2.302.719,00)	49,74%	
5,02 5.02.0.00.0.00.01.0000 5.02.01.2.01.03	Koordinasi dan Penyusunan Dokumen Perubahan RKA-SKPD	5.392.049,00	2.524.000,00	(2.868.049,00)	46,81%	
<b>5,02 5.02.0.00.0.00.01.0000 5.02.01.2.01.03.5.1</b>	<b>BELANJA OPERASI</b>	<b>5.392.049,00</b>	<b>2.524.000,00</b>	<b>(2.868.049,00)</b>	<b>46,81%</b>	
5,02 5.02.0.00.0.00.01.0000 5.02.01.2.01.03.5.1.02	Belanja Barang dan Jasa	5.392.049,00	2.524.000,00	(2.868.049,00)	46,81%	
5,02 5.02.0.00.0.00.01.0000 5.02.01.2.01.04	Koordinasi dan Penyusunan DPA-SKPD	3.477.219,00	2.113.500,00	(1.363.719,00)	60,78%	
<b>5,02 5.02.0.00.0.00.01.0000 5.02.01.2.01.04.5.1</b>	<b>BELANJA OPERASI</b>	<b>3.477.219,00</b>	<b>2.113.500,00</b>	<b>(1.363.719,00)</b>	<b>60,78%</b>	
5,02 5.02.0.00.0.00.01.0000 5.02.01.2.01.04.5.1.02	Belanja Barang dan Jasa	3.477.219,00	2.113.500,00	(1.363.719,00)	60,78%	
5,02 5.02.0.00.0.00.01.0000 5.02.01.2.01.05	Koordinasi dan Penyusunan Perubahan DPA-SKPD	5.392.049,00	4.056.000,00	(1.336.049,00)	75,22%	
<b>5,02 5.02.0.00.0.00.01.0000 5.02.01.2.01.05.5.1</b>	<b>BELANJA OPERASI</b>	<b>5.392.049,00</b>	<b>4.056.000,00</b>	<b>(1.336.049,00)</b>	<b>75,22%</b>	
5,02 5.02.0.00.0.00.01.0000 5.02.01.2.01.05.5.1.02	Belanja Barang dan Jasa	5.392.049,00	4.056.000,00	(1.336.049,00)	75,22%	
5,02 5.02.0.00.0.00.01.0000 5.02.01.2.01.06	Koordinasi dan Penyusunan Laporan Capaian Kinerja dan Ikhtisar Realisasi Kinerja SKPD	2.514.736,00	132.000,00	(2.382.736,00)	5,25%	
<b>5,02 5.02.0.00.0.00.01.0000 5.02.01.2.01.06.5.1</b>	<b>BELANJA OPERASI</b>	<b>2.514.736,00</b>	<b>132.000,00</b>	<b>(2.382.736,00)</b>	<b>5,25%</b>	
5,02 5.02.0.00.0.00.01.0000 5.02.01.2.01.06.5.1.02	Belanja Barang dan Jasa	2.514.736,00	132.000,00	(2.382.736,00)	5,25%	
<b>5,02 5.02.0.00.0.00.01.0000 5.02.01.2.02</b>	<b>Administrasi Keuangan Perangkat Daerah</b>	<b>11.792.120.903,00</b>	<b>11.236.598.890,00</b>	<b>(555.522.013,00)</b>	<b>95,29%</b>	
5,02 5.02.0.00.0.00.01.0000 5.02.01.2.02.01	Penyediaan Gaji dan Tunjangan ASN	11.307.573.791,00	10.768.076.890,00	(539.496.901,00)	95,23%	
<b>5,02 5.02.0.00.0.00.01.0000 5.02.01.2.02.01.5.1</b>	<b>BELANJA OPERASI</b>	<b>11.307.573.791,00</b>	<b>10.768.076.890,00</b>	<b>(539.496.901,00)</b>	<b>95,23%</b>	
5,02 5.02.0.00.0.00.01.0000 5.02.01.2.02.01.5.1.01	Belanja Pegawai	11.307.573.791,00	10.768.076.890,00	(539.496.901,00)	95,23%	
5,02 5.02.0.00.0.00.01.0000 5.02.01.2.02.02	Penyediaan Administrasi Pelaksanaan Tugas ASN	484.020.000,00	468.390.000,00	(15.630.000,00)	96,77%	
<b>5,02 5.02.0.00.0.00.01.0000 5.02.01.2.02.02.5.1</b>	<b>BELANJA OPERASI</b>	<b>484.020.000,00</b>	<b>468.390.000,00</b>	<b>(15.630.000,00)</b>	<b>96,77%</b>	
5,02 5.02.0.00.0.00.01.0000 5.02.01.2.02.02.5.1.01	Belanja Pegawai	484.020.000,00	468.390.000,00	(15.630.000,00)	96,77%	
5,02 5.02.0.00.0.00.01.0000 5.02.01.2.02.05	Koordinasi dan Penyusunan Laporan Keuangan Akhir Tahun SKPD	263.556,00	66.000,00	(197.556,00)	25,04%	

KODE REKENING	URAIAN	JUMLAH ( Rp )		BERTAMBAH / BERKURANG		DASAR HUKUM
		ANGGARAN SETELAH PERUBAHAN	REALISASI	( Rp )	%	
1	2	3	4	5 = 4 - 3	6	7
5,02 5.02.0.00.0.00.01.0000 5.02.01.2.02.05.5.1	<b>BELANJA OPERASI</b>	<b>263.556,00</b>	<b>66.000,00</b>	<b>(197.556,00)</b>	<b>25,04%</b>	
5,02 5.02.0.00.0.00.01.0000 5.02.01.2.02.05.5.1.02	Belanja Barang dan Jasa	263.556,00	66.000,00	(197.556,00)	25,04%	
5,02 5.02.0.00.0.00.01.0000 5.02.01.2.02.08	<i>Penyusunan Pelaporan dan Analisis Prognosis Realisasi Anggaran</i>	263.556,00	66.000,00	(197.556,00)	25,04%	
5,02 5.02.0.00.0.00.01.0000 5.02.01.2.02.08.5.1	<b>BELANJA OPERASI</b>	<b>263.556,00</b>	<b>66.000,00</b>	<b>(197.556,00)</b>	<b>25,04%</b>	
5,02 5.02.0.00.0.00.01.0000 5.02.01.2.02.08.5.1.02	Belanja Barang dan Jasa	263.556,00	66.000,00	(197.556,00)	25,04%	
5,02 5.02.0.00.0.00.01.0000 5.02.01.2.05	<b>Administrasi Kepegawaian Perangkat Daerah</b>	<b>238.793.572,00</b>	<b>72.735.600,00</b>	<b>(166.057.972,00)</b>	<b>30,46%</b>	
5,02 5.02.0.00.0.00.01.0000 5.02.01.2.05.10	<i>Sosialisasi Peraturan Perundang-Undangan</i>	238.793.572,00	72.735.600,00	(166.057.972,00)	30,46%	
5,02 5.02.0.00.0.00.01.0000 5.02.01.2.05.10.5.1	<b>BELANJA OPERASI</b>	<b>238.793.572,00</b>	<b>72.735.600,00</b>	<b>(166.057.972,00)</b>	<b>30,46%</b>	
5,02 5.02.0.00.0.00.01.0000 5.02.01.2.05.10.5.1.02	Belanja Barang dan Jasa	238.793.572,00	72.735.600,00	(166.057.972,00)	30,46%	
5,02 5.02.0.00.0.00.01.0000 5.02.01.2.06	<b>Administrasi Umum Perangkat Daerah</b>	<b>1.840.465.536,00</b>	<b>1.413.236.809,00</b>	<b>(427.228.727,00)</b>	<b>76,79%</b>	
5,02 5.02.0.00.0.00.01.0000 5.02.01.2.06.01	<i>Penyediaan Komponen Instalasi Listrik/Penerangan Bangunan Kantor</i>	44.989.000,00	36.675.000,00	(8.314.000,00)	81,52%	
5,02 5.02.0.00.0.00.01.0000 5.02.01.2.06.01.5.1	<b>BELANJA OPERASI</b>	<b>44.989.000,00</b>	<b>36.675.000,00</b>	<b>(8.314.000,00)</b>	<b>81,52%</b>	
5,02 5.02.0.00.0.00.01.0000 5.02.01.2.06.01.5.1.02	Belanja Barang dan Jasa	44.989.000,00	36.675.000,00	(8.314.000,00)	81,52%	
5,02 5.02.0.00.0.00.01.0000 5.02.01.2.06.02	<i>Penyediaan Peralatan dan Perlengkapan Kantor</i>	94.883.105,00	74.071.000,00	(20.812.105,00)	78,07%	
5,02 5.02.0.00.0.00.01.0000 5.02.01.2.06.02.5.2	<b>BELANJA MODAL</b>	<b>94.883.105,00</b>	<b>74.071.000,00</b>	<b>(20.812.105,00)</b>	<b>78,07%</b>	
5,02 5.02.0.00.0.00.01.0000 5.02.01.2.06.02.5.2.02	Belanja Modal Peralatan dan Mesin	94.883.105,00	74.071.000,00	(20.812.105,00)	78,07%	
5,02 5.02.0.00.0.00.01.0000 5.02.01.2.06.03	<i>Penyediaan Peralatan Rumah Tangga</i>	41.369.952,00	33.941.650,00	(7.428.302,00)	82,04%	
5,02 5.02.0.00.0.00.01.0000 5.02.01.2.06.03.5.1	<b>BELANJA OPERASI</b>	<b>41.369.952,00</b>	<b>33.941.650,00</b>	<b>(7.428.302,00)</b>	<b>82,04%</b>	
5,02 5.02.0.00.0.00.01.0000 5.02.01.2.06.03.5.1.02	Belanja Barang dan Jasa	41.369.952,00	33.941.650,00	(7.428.302,00)	82,04%	
5,02 5.02.0.00.0.00.01.0000 5.02.01.2.06.04	<i>Penyediaan Bahan Logistik Kantor</i>	82.388.499,00	64.955.500,00	(17.432.999,00)	78,84%	
5,02 5.02.0.00.0.00.01.0000 5.02.01.2.06.04.5.1	<b>BELANJA OPERASI</b>	<b>82.388.499,00</b>	<b>64.955.500,00</b>	<b>(17.432.999,00)</b>	<b>78,84%</b>	

KODE REKENING	URAIAN	JUMLAH ( Rp )		BERTAMBAH / BERKURANG		DASAR HUKUM
		ANGGARAN SETELAH PERUBAHAN	REALISASI	( Rp )	%	
1	2	3	4	5 = 4 - 3	6	7
5,02 5.02.0.00.0.00.01.0000 5.02.01.2.06.04.5.1.02	Belanja Barang dan Jasa	82.388.499,00	64.955.500,00	(17.432.999,00)	78,84%	
5,02 5.02.0.00.0.00.01.0000 5.02.01.2.06.05	Penyediaan Barang Cetak dan Penggandaan	11.140.858,00	8.953.760,00	(2.187.098,00)	80,37%	
<b>5,02 5.02.0.00.0.00.01.0000 5.02.01.2.06.05.5.1</b>	<b>BELANJA OPERASI</b>	<b>11.140.858,00</b>	<b>8.953.760,00</b>	<b>(2.187.098,00)</b>	<b>80,37%</b>	
5,02 5.02.0.00.0.00.01.0000 5.02.01.2.06.05.5.1.02	Belanja Barang dan Jasa	11.140.858,00	8.953.760,00	(2.187.098,00)	80,37%	
5,02 5.02.0.00.0.00.01.0000 5.02.01.2.06.06	Penyediaan Bahan Bacaan dan Peraturan Perundang-undangan	14.924.000,00	3.645.000,00	(11.279.000,00)	24,42%	
<b>5,02 5.02.0.00.0.00.01.0000 5.02.01.2.06.06.5.2</b>	<b>BELANJA MODAL</b>	<b>14.924.000,00</b>	<b>3.645.000,00</b>	<b>(11.279.000,00)</b>	<b>24,42%</b>	
5,02 5.02.0.00.0.00.01.0000 5.02.01.2.06.06.5.2.05	Belanja Modal Aset Tetap Lainnya	14.924.000,00	3.645.000,00	(11.279.000,00)	24,42%	
5,02 5.02.0.00.0.00.01.0000 5.02.01.2.06.08	Fasilitasi Kunjungan Tamu	99.999.300,00	78.025.790,00	(21.973.510,00)	78,03%	
<b>5,02 5.02.0.00.0.00.01.0000 5.02.01.2.06.08.5.1</b>	<b>BELANJA OPERASI</b>	<b>99.999.300,00</b>	<b>78.025.790,00</b>	<b>(21.973.510,00)</b>	<b>78,03%</b>	
5,02 5.02.0.00.0.00.01.0000 5.02.01.2.06.08.5.1.02	Belanja Barang dan Jasa	99.999.300,00	78.025.790,00	(21.973.510,00)	78,03%	
5,02 5.02.0.00.0.00.01.0000 5.02.01.2.06.09	Penyelenggaraan Rapat Koordinasi dan Konsultasi SKPD	771.018.282,00	635.119.109,00	(135.899.173,00)	82,37%	
<b>5,02 5.02.0.00.0.00.01.0000 5.02.01.2.06.09.5.1</b>	<b>BELANJA OPERASI</b>	<b>771.018.282,00</b>	<b>635.119.109,00</b>	<b>(135.899.173,00)</b>	<b>82,37%</b>	
5,02 5.02.0.00.0.00.01.0000 5.02.01.2.06.09.5.1.02	Belanja Barang dan Jasa	771.018.282,00	635.119.109,00	(135.899.173,00)	82,37%	
5,02 5.02.0.00.0.00.01.0000 5.02.01.2.06.10	Penatausahaan Arsip Dinamis pada SKPD	50.000.000,00	48.528.000,00	(1.472.000,00)	97,06%	
<b>5,02 5.02.0.00.0.00.01.0000 5.02.01.2.06.10.5.1</b>	<b>BELANJA OPERASI</b>	<b>50.000.000,00</b>	<b>48.528.000,00</b>	<b>(1.472.000,00)</b>	<b>97,06%</b>	
5,02 5.02.0.00.0.00.01.0000 5.02.01.2.06.10.5.1.02	Belanja Barang dan Jasa	50.000.000,00	48.528.000,00	(1.472.000,00)	97,06%	
5,02 5.02.0.00.0.00.01.0000 5.02.01.2.06.11	Dukungan Pelaksanaan Sistem Pemerintahan Berbasis Elektronik pada SKPD	629.752.540,00	429.322.000,00	(200.430.540,00)	68,17%	
<b>5,02 5.02.0.00.0.00.01.0000 5.02.01.2.06.11.5.1</b>	<b>BELANJA OPERASI</b>	<b>175.070.273,00</b>	<b>18.210.000,00</b>	<b>(156.860.273,00)</b>	<b>10,40%</b>	
5,02 5.02.0.00.0.00.01.0000 5.02.01.2.06.11.5.1.02	Belanja Barang dan Jasa	175.070.273,00	18.210.000,00	(156.860.273,00)	10,40%	
<b>5,02 5.02.0.00.0.00.01.0000 5.02.01.2.06.11.5.2</b>	<b>BELANJA MODAL</b>	<b>454.682.267,00</b>	<b>411.112.000,00</b>	<b>(43.570.267,00)</b>	<b>90,42%</b>	
5,02 5.02.0.00.0.00.01.0000 5.02.01.2.06.11.5.2.02	Belanja Modal Peralatan dan Mesin	454.682.267,00	411.112.000,00	(43.570.267,00)	90,42%	

KODE REKENING			URAIAN	JUMLAH ( Rp )		BERTAMBAH / BERKURANG		DASAR HUKUM
				ANGGARAN SETELAH PERUBAHAN	REALISASI	( Rp )	%	
1			2	3	4	5 = 4 - 3	6	7
5,02	5.02.0.00.0.00.01.0000	5.02.01.2.07	<b>Pengadaan Barang Milik Daerah Penunjang Urusan Pemerintah Daerah</b>	<b>146.736.366,00</b>	<b>131.130.500,00</b>	<b>(15.605.866,00)</b>	<b>89,36%</b>	
5,02	5.02.0.00.0.00.01.0000	5.02.01.2.07.05	<i>Pengadaan Mebel</i>	146.736.366,00	131.130.500,00	(15.605.866,00)	89,36%	
5,02	5.02.0.00.0.00.01.0000	5.02.01.2.07.05.5.2	<b>BELANJA MODAL</b>	<b>146.736.366,00</b>	<b>131.130.500,00</b>	<b>(15.605.866,00)</b>	<b>89,36%</b>	
5,02	5.02.0.00.0.00.01.0000	5.02.01.2.07.05.5.2.02	Belanja Modal Peralatan dan Mesin	146.736.366,00	131.130.500,00	(15.605.866,00)	89,36%	
5,02	5.02.0.00.0.00.01.0000	5.02.01.2.08	<b>Penyediaan Jasa Penunjang Urusan Pemerintahan Daerah</b>	<b>82.746.645.620,00</b>	<b>81.365.254.491,00</b>	<b>(1.381.391.129,00)</b>	<b>98,33%</b>	
5,02	5.02.0.00.0.00.01.0000	5.02.01.2.08.01	<i>Penyediaan Jasa Surat Menyurat</i>	1.000.000,00	92.000,00	(908.000,00)	9,20%	
5,02	5.02.0.00.0.00.01.0000	5.02.01.2.08.01.5.1	<b>BELANJA OPERASI</b>	<b>1.000.000,00</b>	<b>92.000,00</b>	<b>(908.000,00)</b>	<b>9,20%</b>	
5,02	5.02.0.00.0.00.01.0000	5.02.01.2.08.01.5.1.02	Belanja Barang dan Jasa	1.000.000,00	92.000,00	(908.000,00)	9,20%	
5,02	5.02.0.00.0.00.01.0000	5.02.01.2.08.02	<i>Penyediaan Jasa Komunikasi, Sumber Daya Air dan Listrik</i>	82.274.645.620,00	80.976.837.809,00	(1.297.807.811,00)	98,42%	
5,02	5.02.0.00.0.00.01.0000	5.02.01.2.08.02.5.1	<b>BELANJA OPERASI</b>	<b>82.274.645.620,00</b>	<b>80.976.837.809,00</b>	<b>(1.297.807.811,00)</b>	<b>98,42%</b>	
5,02	5.02.0.00.0.00.01.0000	5.02.01.2.08.02.5.1.02	Belanja Barang dan Jasa	82.274.645.620,00	80.976.837.809,00	(1.297.807.811,00)	98,42%	
5,02	5.02.0.00.0.00.01.0000	5.02.01.2.08.04	<i>Penyediaan Jasa Pelayanan Umum Kantor</i>	471.000.000,00	388.324.682,00	(82.675.318,00)	82,45%	
5,02	5.02.0.00.0.00.01.0000	5.02.01.2.08.04.5.1	<b>BELANJA OPERASI</b>	<b>471.000.000,00</b>	<b>388.324.682,00</b>	<b>(82.675.318,00)</b>	<b>82,45%</b>	
5,02	5.02.0.00.0.00.01.0000	5.02.01.2.08.04.5.1.02	Belanja Barang dan Jasa	471.000.000,00	388.324.682,00	(82.675.318,00)	82,45%	
5,02	5.02.0.00.0.00.01.0000	5.02.01.2.09	<b>Pemeliharaan Barang Milik Daerah Penunjang Urusan Pemerintahan Daerah</b>	<b>764.401.960,00</b>	<b>604.580.995,00</b>	<b>(159.820.965,00)</b>	<b>79,09%</b>	
5,02	5.02.0.00.0.00.01.0000	5.02.01.2.09.01	<i>Penyediaan Jasa Pemeliharaan, Biaya Pemeliharaan dan Pajak Kendaraan Perorangan Dinas atau Kendaraan Dinas Jabatan</i>	35.000.000,00	27.102.615,00	(7.897.385,00)	77,44%	
5,02	5.02.0.00.0.00.01.0000	5.02.01.2.09.01.5.1	<b>BELANJA OPERASI</b>	<b>35.000.000,00</b>	<b>27.102.615,00</b>	<b>(7.897.385,00)</b>	<b>77,44%</b>	
5,02	5.02.0.00.0.00.01.0000	5.02.01.2.09.01.5.1.02	Belanja Barang dan Jasa	35.000.000,00	27.102.615,00	(7.897.385,00)	77,44%	
5,02	5.02.0.00.0.00.01.0000	5.02.01.2.09.02	<i>Penyediaan Jasa Pemeliharaan, Biaya Pemeliharaan, Pajak, dan Perizinan Kendaraan Dinas Operasional atau Lapangan</i>	437.039.999,00	363.618.380,00	(73.421.619,00)	83,20%	
5,02	5.02.0.00.0.00.01.0000	5.02.01.2.09.02.5.1	<b>BELANJA OPERASI</b>	<b>437.039.999,00</b>	<b>363.618.380,00</b>	<b>(73.421.619,00)</b>	<b>83,20%</b>	
5,02	5.02.0.00.0.00.01.0000	5.02.01.2.09.02.5.1.02	Belanja Barang dan Jasa	437.039.999,00	363.618.380,00	(73.421.619,00)	83,20%	

KODE REKENING	URAIAN	JUMLAH ( Rp )		BERTAMBAH / BERKURANG		DASAR HUKUM
		ANGGARAN SETELAH PERUBAHAN	REALISASI	( Rp )	%	
1	2	3	4	5 = 4 - 3	6	7
5,02 5.02.0.00.0.00.01.0000 5.02.01.2.09.05	Pemeliharaan Mebel	3.999.600,00	3.946.000,00	(53.600,00)	98,66%	
<b>5,02 5.02.0.00.0.00.01.0000 5.02.01.2.09.05.5.1</b>	<b>BELANJA OPERASI</b>	<b>3.999.600,00</b>	<b>3.946.000,00</b>	<b>(53.600,00)</b>	<b>98,66%</b>	
5,02 5.02.0.00.0.00.01.0000 5.02.01.2.09.05.5.1.02	Belanja Barang dan Jasa	3.999.600,00	3.946.000,00	(53.600,00)	98,66%	
5,02 5.02.0.00.0.00.01.0000 5.02.01.2.09.07	Pemeliharaan Aset Tetap Lainnya	49.649.930,00	33.320.000,00	(16.329.930,00)	67,11%	
<b>5,02 5.02.0.00.0.00.01.0000 5.02.01.2.09.07.5.1</b>	<b>BELANJA OPERASI</b>	<b>49.649.930,00</b>	<b>33.320.000,00</b>	<b>(16.329.930,00)</b>	<b>67,11%</b>	
5,02 5.02.0.00.0.00.01.0000 5.02.01.2.09.07.5.1.02	Belanja Barang dan Jasa	49.649.930,00	33.320.000,00	(16.329.930,00)	67,11%	
5,02 5.02.0.00.0.00.01.0000 5.02.01.2.09.09	Pemeliharaan/Rehabilitasi Gedung Kantor dan Bangunan Lainnya	100.000.000,00	94.255.000,00	(5.745.000,00)	94,26%	
<b>5,02 5.02.0.00.0.00.01.0000 5.02.01.2.09.09.5.1</b>	<b>BELANJA OPERASI</b>	<b>100.000.000,00</b>	<b>94.255.000,00</b>	<b>(5.745.000,00)</b>	<b>94,26%</b>	
5,02 5.02.0.00.0.00.01.0000 5.02.01.2.09.09.5.1.02	Belanja Barang dan Jasa	100.000.000,00	94.255.000,00	(5.745.000,00)	94,26%	
5,02 5.02.0.00.0.00.01.0000 5.02.01.2.09.11	Pemeliharaan/Rehabilitasi Sarana dan Prasarana Pendukung Gedung Kantor atau Bangunan Lainnya	138.712.431,00	82.339.000,00	(56.373.431,00)	59,36%	
<b>5,02 5.02.0.00.0.00.01.0000 5.02.01.2.09.11.5.1</b>	<b>BELANJA OPERASI</b>	<b>138.712.431,00</b>	<b>82.339.000,00</b>	<b>(56.373.431,00)</b>	<b>59,36%</b>	
5,02 5.02.0.00.0.00.01.0000 5.02.01.2.09.11.5.1.02	Belanja Barang dan Jasa	138.712.431,00	82.339.000,00	(56.373.431,00)	59,36%	
<b>5,02 5.02.0.00.0.00.01.0000 5.02.02</b>	<b>PROGRAM PENGELOLAAN KEUANGAN DAERAH</b>	<b>16.536.009.709,00</b>	<b>14.427.744.077,00</b>	<b>(2.108.265.632,00)</b>	<b>87,25%</b>	
<b>5,02 5.02.0.00.0.00.01.0000 5.02.02.2.01</b>	<b>Koordinasi dan Penyusunan Rencana Anggaran Daerah</b>	<b>2.582.031.801,00</b>	<b>2.272.070.704,00</b>	<b>(309.961.097,00)</b>	<b>88,00%</b>	
5,02 5.02.0.00.0.00.01.0000 5.02.02.2.01.01	Koordinasi dan Penyusunan KUA dan PPAS	94.475.000,00	92.245.225,00	(2.229.775,00)	97,64%	
<b>5,02 5.02.0.00.0.00.01.0000 5.02.02.2.01.01.5.1</b>	<b>BELANJA OPERASI</b>	<b>94.475.000,00</b>	<b>92.245.225,00</b>	<b>(2.229.775,00)</b>	<b>97,64%</b>	
5,02 5.02.0.00.0.00.01.0000 5.02.02.2.01.01.5.1.02	Belanja Barang dan Jasa	94.475.000,00	92.245.225,00	(2.229.775,00)	97,64%	
5,02 5.02.0.00.0.00.01.0000 5.02.02.2.01.02	Koordinasi dan Penyusunan Perubahan KUA dan Perubahan PPAS	121.063.120,00	111.653.500,00	(9.409.620,00)	92,23%	
<b>5,02 5.02.0.00.0.00.01.0000 5.02.02.2.01.02.5.1</b>	<b>BELANJA OPERASI</b>	<b>121.063.120,00</b>	<b>111.653.500,00</b>	<b>(9.409.620,00)</b>	<b>92,23%</b>	
5,02 5.02.0.00.0.00.01.0000 5.02.02.2.01.02.5.1.02	Belanja Barang dan Jasa	121.063.120,00	111.653.500,00	(9.409.620,00)	92,23%	
5,02 5.02.0.00.0.00.01.0000 5.02.02.2.01.03	Koordinasi, Penyusunan dan Verifikasi RKA-SKPD	3.130.000,00	2.346.200,00	(783.800,00)	74,96%	



KODE REKENING	URAIAN	JUMLAH ( Rp )		BERTAMBAH / BERKURANG		DASAR HUKUM
		ANGGARAN SETELAH PERUBAHAN	REALISASI	( Rp )	%	
1	2	3	4	5 = 4 - 3	6	7
5,02 5.02.0.00.0.00.01.0000 5.02.02.2.01.03.5.1	<b>BELANJA OPERASI</b>	3.130.000,00	2.346.200,00	(783.800,00)	74,96%	
5,02 5.02.0.00.0.00.01.0000 5.02.02.2.01.03.5.1.02	Belanja Barang dan Jasa	3.130.000,00	2.346.200,00	(783.800,00)	74,96%	
5,02 5.02.0.00.0.00.01.0000 5.02.02.2.01.04	<i>Koordinasi, Penyusunan dan Verifikasi Perubahan RKA-SKPD</i>	3.325.000,00	2.885.600,00	(439.400,00)	86,78%	
5,02 5.02.0.00.0.00.01.0000 5.02.02.2.01.04.5.1	<b>BELANJA OPERASI</b>	3.325.000,00	2.885.600,00	(439.400,00)	86,78%	
5,02 5.02.0.00.0.00.01.0000 5.02.02.2.01.04.5.1.02	Belanja Barang dan Jasa	3.325.000,00	2.885.600,00	(439.400,00)	86,78%	
5,02 5.02.0.00.0.00.01.0000 5.02.02.2.01.05	<i>Koordinasi, Penyusunan dan Verifikasi DPA-SKPD</i>	25.808.000,00	22.998.890,00	(2.809.110,00)	89,12%	
5,02 5.02.0.00.0.00.01.0000 5.02.02.2.01.05.5.1	<b>BELANJA OPERASI</b>	25.808.000,00	22.998.890,00	(2.809.110,00)	89,12%	
5,02 5.02.0.00.0.00.01.0000 5.02.02.2.01.05.5.1.02	Belanja Barang dan Jasa	25.808.000,00	22.998.890,00	(2.809.110,00)	89,12%	
5,02 5.02.0.00.0.00.01.0000 5.02.02.2.01.06	<i>Koordinasi, Penyusunan dan Verifikasi Perubahan DPA-SKPD</i>	27.143.000,00	17.029.370,00	(10.113.630,00)	62,74%	
5,02 5.02.0.00.0.00.01.0000 5.02.02.2.01.06.5.1	<b>BELANJA OPERASI</b>	27.143.000,00	17.029.370,00	(10.113.630,00)	62,74%	
5,02 5.02.0.00.0.00.01.0000 5.02.02.2.01.06.5.1.02	Belanja Barang dan Jasa	27.143.000,00	17.029.370,00	(10.113.630,00)	62,74%	
5,02 5.02.0.00.0.00.01.0000 5.02.02.2.01.07	<i>Koordinasi dan Penyusunan Peraturan Daerah tentang APBD dan Peraturan Kepala Daerah tentang Penjabaran APBD</i>	319.457.650,00	283.523.900,00	(35.933.750,00)	88,75%	
5,02 5.02.0.00.0.00.01.0000 5.02.02.2.01.07.5.1	<b>BELANJA OPERASI</b>	319.457.650,00	283.523.900,00	(35.933.750,00)	88,75%	
5,02 5.02.0.00.0.00.01.0000 5.02.02.2.01.07.5.1.02	Belanja Barang dan Jasa	319.457.650,00	283.523.900,00	(35.933.750,00)	88,75%	
5,02 5.02.0.00.0.00.01.0000 5.02.02.2.01.08	<i>Koordinasi dan Penyusunan Peraturan Daerah tentang Perubahan APBD dan Peraturan Kepala Daerah tentang Penjabaran Perubahan APBD</i>	310.204.000,00	267.351.085,00	(42.852.915,00)	86,19%	
5,02 5.02.0.00.0.00.01.0000 5.02.02.2.01.08.5.1	<b>BELANJA OPERASI</b>	310.204.000,00	267.351.085,00	(42.852.915,00)	86,19%	
5,02 5.02.0.00.0.00.01.0000 5.02.02.2.01.08.5.1.02	Belanja Barang dan Jasa	310.204.000,00	267.351.085,00	(42.852.915,00)	86,19%	
5,02 5.02.0.00.0.00.01.0000 5.02.02.2.01.09	<i>Koordinasi dan Penyusunan Regulasi serta Kebijakan Bidang Anggaran</i>	437.338.681,00	377.496.920,00	(59.841.761,00)	86,32%	
5,02 5.02.0.00.0.00.01.0000 5.02.02.2.01.09.5.1	<b>BELANJA OPERASI</b>	437.338.681,00	377.496.920,00	(59.841.761,00)	86,32%	
5,02 5.02.0.00.0.00.01.0000 5.02.02.2.01.09.5.1.02	Belanja Barang dan Jasa	437.338.681,00	377.496.920,00	(59.841.761,00)	86,32%	
5,02 5.02.0.00.0.00.01.0000 5.02.02.2.01.10	<i>Koordinasi Perencanaan Anggaran Pendapatan</i>	1.108.087.350,00	985.695.800,00	(122.391.550,00)	88,95%	

KODE REKENING	URAIAN	JUMLAH ( Rp )		BERTAMBAH / BERKURANG		DASAR HUKUM
		ANGGARAN SETELAH PERUBAHAN	REALISASI	( Rp )	%	
1	2	3	4	5 = 4 - 3	6	7
<b>5,02 5.02.0.00.0.00.01.0000 5.02.02.2.01.10.5.1</b>	<b>BELANJA OPERASI</b>	<b>1.108.087.350,00</b>	<b>985.695.800,00</b>	<b>(122.391.550,00)</b>	<b>88,95%</b>	
5,02 5.02.0.00.0.00.01.0000 5.02.02.2.01.10.5.1.02	Belanja Barang dan Jasa	1.108.087.350,00	985.695.800,00	(122.391.550,00)	88,95%	
5,02 5.02.0.00.0.00.01.0000 5.02.02.2.01.13	<i>Pembinaan Penganggaran Daerah Pemerintah Kabupaten/Kota</i>	<i>132.000.000,00</i>	<i>108.844.214,00</i>	<i>(23.155.786,00)</i>	<i>82,46%</i>	
<b>5,02 5.02.0.00.0.00.01.0000 5.02.02.2.01.13.5.1</b>	<b>BELANJA OPERASI</b>	<b>132.000.000,00</b>	<b>108.844.214,00</b>	<b>(23.155.786,00)</b>	<b>82,46%</b>	
5,02 5.02.0.00.0.00.01.0000 5.02.02.2.01.13.5.1.02	Belanja Barang dan Jasa	132.000.000,00	108.844.214,00	(23.155.786,00)	82,46%	
<b>5,02 5.02.0.00.0.00.01.0000 5.02.02.2.02</b>	<b><i>Koordinasi dan Pengelolaan Perbendaharaan Daerah</i></b>	<b>1.585.061.000,00</b>	<b>1.298.027.997,00</b>	<b>(287.033.003,00)</b>	<b>81,89%</b>	
5,02 5.02.0.00.0.00.01.0000 5.02.02.2.02.01	<i>Koordinasi dan Pengelolaan Kas Daerah</i>	<i>434.469.000,00</i>	<i>348.842.482,00</i>	<i>(85.626.518,00)</i>	<i>80,29%</i>	
<b>5,02 5.02.0.00.0.00.01.0000 5.02.02.2.02.01.5.1</b>	<b>BELANJA OPERASI</b>	<b>434.469.000,00</b>	<b>348.842.482,00</b>	<b>(85.626.518,00)</b>	<b>80,29%</b>	
5,02 5.02.0.00.0.00.01.0000 5.02.02.2.02.01.5.1.02	Belanja Barang dan Jasa	434.469.000,00	348.842.482,00	(85.626.518,00)	80,29%	
5,02 5.02.0.00.0.00.01.0000 5.02.02.2.02.03	<i>Penyiapan, Pelaksanaan Pengendalian dan Penerbitan Anggaran Kas dan SPD</i>	<i>163.864.000,00</i>	<i>138.365.870,00</i>	<i>(25.498.130,00)</i>	<i>84,44%</i>	
<b>5,02 5.02.0.00.0.00.01.0000 5.02.02.2.02.03.5.1</b>	<b>BELANJA OPERASI</b>	<b>163.864.000,00</b>	<b>138.365.870,00</b>	<b>(25.498.130,00)</b>	<b>84,44%</b>	
5,02 5.02.0.00.0.00.01.0000 5.02.02.2.02.03.5.1.02	Belanja Barang dan Jasa	163.864.000,00	138.365.870,00	(25.498.130,00)	84,44%	
5,02 5.02.0.00.0.00.01.0000 5.02.02.2.02.04	<i>Penatausahaan Pembiayaan Daerah</i>	<i>29.929.000,00</i>	<i>8.247.600,00</i>	<i>(21.681.400,00)</i>	<i>27,56%</i>	
<b>5,02 5.02.0.00.0.00.01.0000 5.02.02.2.02.04.5.1</b>	<b>BELANJA OPERASI</b>	<b>29.929.000,00</b>	<b>8.247.600,00</b>	<b>(21.681.400,00)</b>	<b>27,56%</b>	
5,02 5.02.0.00.0.00.01.0000 5.02.02.2.02.04.5.1.02	Belanja Barang dan Jasa	29.929.000,00	8.247.600,00	(21.681.400,00)	27,56%	
5,02 5.02.0.00.0.00.01.0000 5.02.02.2.02.06	<i>Koordinasi, Pelaksanaan Kerjasama dan Pemantauan Transaksi Non Tunai dengan Lembaga Keuangan Bank dan Lembaga Keuangan Bukan Bank</i>	<i>109.052.000,00</i>	<i>85.795.370,00</i>	<i>(23.256.630,00)</i>	<i>78,67%</i>	
<b>5,02 5.02.0.00.0.00.01.0000 5.02.02.2.02.06.5.1</b>	<b>BELANJA OPERASI</b>	<b>109.052.000,00</b>	<b>85.795.370,00</b>	<b>(23.256.630,00)</b>	<b>78,67%</b>	
5,02 5.02.0.00.0.00.01.0000 5.02.02.2.02.06.5.1.02	Belanja Barang dan Jasa	109.052.000,00	85.795.370,00	(23.256.630,00)	78,67%	
5,02 5.02.0.00.0.00.01.0000 5.02.02.2.02.07	<i>Koordinasi dan Penyusunan Laporan Realisasi Penerimaan dan Pengeluaran Kas Daerah, Laporan Aliran Kas, dan Pelaksanaan Pemungutan/Pemotongan dan Penyetoran Perhitungan Fihak Ketiga (PFK)</i>	<i>86.558.000,00</i>	<i>73.507.100,00</i>	<i>(13.050.900,00)</i>	<i>84,92%</i>	
<b>5,02 5.02.0.00.0.00.01.0000 5.02.02.2.02.07.5.1</b>	<b>BELANJA OPERASI</b>	<b>86.558.000,00</b>	<b>73.507.100,00</b>	<b>(13.050.900,00)</b>	<b>84,92%</b>	
5,02 5.02.0.00.0.00.01.0000 5.02.02.2.02.07.5.1.02	Belanja Barang dan Jasa	86.558.000,00	73.507.100,00	(13.050.900,00)	84,92%	

KODE REKENING	URAIAN	JUMLAH ( Rp )		BERTAMBAH / BERKURANG		DASAR HUKUM
		ANGGARAN SETELAH PERUBAHAN	REALISASI	( Rp )	%	
1	2	3	4	5 = 4 - 3	6	7
5,02 5.02.0.00.0.00.01.0000 5.02.02.2.02.08	<i>Koordinasi Pelaksanaan Piutang dan Utang Daerah yang Timbul Akibat Pengelolaan Kas, Pelaksanaan Analisis Pembiayaan dan Penempatan Uang Daerah sebagai Optimalisasi Kas</i>	350.307.000,00	294.865.770,00	(55.441.230,00)	84,17%	
<b>5,02 5.02.0.00.0.00.01.0000 5.02.02.2.02.08.5.1</b>	<b>BELANJA OPERASI</b>	<b>350.307.000,00</b>	<b>294.865.770,00</b>	<b>(55.441.230,00)</b>	<b>84,17%</b>	
5,02 5.02.0.00.0.00.01.0000 5.02.02.2.02.08.5.1.02	Belanja Barang dan Jasa	350.307.000,00	294.865.770,00	(55.441.230,00)	84,17%	
5,02 5.02.0.00.0.00.01.0000 5.02.02.2.02.09	<i>Rekonsiliasi Data Penerimaan dan Pengeluaran Kas serta Pemungutan dan Pematangan Atas SP2D dengan Instansi Terkait</i>	97.271.000,00	80.537.610,00	(16.733.390,00)	82,80%	
<b>5,02 5.02.0.00.0.00.01.0000 5.02.02.2.02.09.5.1</b>	<b>BELANJA OPERASI</b>	<b>97.271.000,00</b>	<b>80.537.610,00</b>	<b>(16.733.390,00)</b>	<b>82,80%</b>	
5,02 5.02.0.00.0.00.01.0000 5.02.02.2.02.09.5.1.02	Belanja Barang dan Jasa	97.271.000,00	80.537.610,00	(16.733.390,00)	82,80%	
5,02 5.02.0.00.0.00.01.0000 5.02.02.2.02.11	<i>Pembinaan Penatausahaan Keuangan Pemerintah Kabupaten/Kota</i>	313.611.000,00	267.866.195,00	(45.744.805,00)	85,41%	
<b>5,02 5.02.0.00.0.00.01.0000 5.02.02.2.02.11.5.1</b>	<b>BELANJA OPERASI</b>	<b>313.611.000,00</b>	<b>267.866.195,00</b>	<b>(45.744.805,00)</b>	<b>85,41%</b>	
5,02 5.02.0.00.0.00.01.0000 5.02.02.2.02.11.5.1.02	Belanja Barang dan Jasa	313.611.000,00	267.866.195,00	(45.744.805,00)	85,41%	
<b>5,02 5.02.0.00.0.00.01.0000 5.02.02.2.03</b>	<b><i>Koordinasi dan Pelaksanaan Akuntansi dan Pelaporan Keuangan Daerah</i></b>	<b>2.096.978.900,00</b>	<b>1.517.126.381,00</b>	<b>(579.852.519,00)</b>	<b>72,35%</b>	
5,02 5.02.0.00.0.00.01.0000 5.02.02.2.03.01	<i>Koordinasi Pelaksanaan Akuntansi Penerimaan dan Pengeluaran Kas Daerah</i>	140.618.000,00	110.659.000,00	(29.959.000,00)	78,69%	
<b>5,02 5.02.0.00.0.00.01.0000 5.02.02.2.03.01.5.1</b>	<b>BELANJA OPERASI</b>	<b>140.618.000,00</b>	<b>110.659.000,00</b>	<b>(29.959.000,00)</b>	<b>78,69%</b>	
5,02 5.02.0.00.0.00.01.0000 5.02.02.2.03.01.5.1.02	Belanja Barang dan Jasa	140.618.000,00	110.659.000,00	(29.959.000,00)	78,69%	
5,02 5.02.0.00.0.00.01.0000 5.02.02.2.03.02	<i>Rekonsiliasi dan Verifikasi Aset, Kewajiban, Ekuitas, Pendapatan, Belanja, Pembiayaan, Pendapatan-LO dan Beban</i>	47.374.400,00	24.814.250,00	(22.560.150,00)	52,38%	
<b>5,02 5.02.0.00.0.00.01.0000 5.02.02.2.03.02.5.1</b>	<b>BELANJA OPERASI</b>	<b>47.374.400,00</b>	<b>24.814.250,00</b>	<b>(22.560.150,00)</b>	<b>52,38%</b>	
5,02 5.02.0.00.0.00.01.0000 5.02.02.2.03.02.5.1.02	Belanja Barang dan Jasa	47.374.400,00	24.814.250,00	(22.560.150,00)	52,38%	
5,02 5.02.0.00.0.00.01.0000 5.02.02.2.03.03	<i>Koordinasi Penyusunan Laporan Pertanggungjawaban Pelaksanaan APBD Bulanan, Triwulanan dan Semesteran</i>	128.258.500,00	24.483.750,00	(103.774.750,00)	19,09%	
<b>5,02 5.02.0.00.0.00.01.0000 5.02.02.2.03.03.5.1</b>	<b>BELANJA OPERASI</b>	<b>128.258.500,00</b>	<b>24.483.750,00</b>	<b>(103.774.750,00)</b>	<b>19,09%</b>	
5,02 5.02.0.00.0.00.01.0000 5.02.02.2.03.03.5.1.02	Belanja Barang dan Jasa	128.258.500,00	24.483.750,00	(103.774.750,00)	19,09%	
5,02 5.02.0.00.0.00.01.0000 5.02.02.2.03.04	<i>Konsolidasi Laporan Keuangan SKPD, BLUD dan Laporan Keuangan Pemerintah Daerah</i>	399.243.500,00	294.967.645,00	(104.275.855,00)	73,88%	
<b>5,02 5.02.0.00.0.00.01.0000 5.02.02.2.03.04.5.1</b>	<b>BELANJA OPERASI</b>	<b>399.243.500,00</b>	<b>294.967.645,00</b>	<b>(104.275.855,00)</b>	<b>73,88%</b>	

KODE REKENING	URAIAN	JUMLAH ( Rp )		BERTAMBAH / BERKURANG		DASAR HUKUM
		ANGGARAN SETELAH PERUBAHAN	REALISASI	( Rp )	%	
1	2	3	4	5 = 4 - 3	6	7
5,02 5.02.0.00.0.00.01.0000 5.02.02.2.03.04.5.1.02	Belanja Barang dan Jasa	399.243.500,00	294.967.645,00	(104.275.855,00)	73,88%	
5,02 5.02.0.00.0.00.01.0000 5.02.02.2.03.05	<i>Koordinasi dan Penyusunan Rancangan Peraturan Daerah tentang Pertanggungjawaban Pelaksanaan APBD Provinsi dan Rancangan Peraturan Kepala Daerah tentang Penjabaran Pertanggungjawaban Pelaksanaan APBD Kabupaten/Kota</i>	308.893.400,00	261.958.030,00	(46.935.370,00)	84,81%	
<b>5,02 5.02.0.00.0.00.01.0000 5.02.02.2.03.05.5.1</b>	<b>BELANJA OPERASI</b>	<b>308.893.400,00</b>	<b>261.958.030,00</b>	<b>(46.935.370,00)</b>	<b>84,81%</b>	
5,02 5.02.0.00.0.00.01.0000 5.02.02.2.03.05.5.1.02	Belanja Barang dan Jasa	308.893.400,00	261.958.030,00	(46.935.370,00)	84,81%	
5,02 5.02.0.00.0.00.01.0000 5.02.02.2.03.06	<i>Penyusunan Tanggapan/Tindak Lanjut terhadap LHP BPK atas Laporan Pertanggungjawaban Pelaksanaan APBD</i>	35.332.500,00	21.667.000,00	(13.665.500,00)	61,32%	
<b>5,02 5.02.0.00.0.00.01.0000 5.02.02.2.03.06.5.1</b>	<b>BELANJA OPERASI</b>	<b>35.332.500,00</b>	<b>21.667.000,00</b>	<b>(13.665.500,00)</b>	<b>61,32%</b>	
5,02 5.02.0.00.0.00.01.0000 5.02.02.2.03.06.5.1.02	Belanja Barang dan Jasa	35.332.500,00	21.667.000,00	(13.665.500,00)	61,32%	
5,02 5.02.0.00.0.00.01.0000 5.02.02.2.03.07	<i>Koordinasi, Sinkronisasi, dan Penyelesaian Tuntutan Perbendaharaan dan Tuntutan Kerugian Daerah</i>	116.494.000,00	70.288.900,00	(46.205.100,00)	60,34%	
<b>5,02 5.02.0.00.0.00.01.0000 5.02.02.2.03.07.5.1</b>	<b>BELANJA OPERASI</b>	<b>116.494.000,00</b>	<b>70.288.900,00</b>	<b>(46.205.100,00)</b>	<b>60,34%</b>	
5,02 5.02.0.00.0.00.01.0000 5.02.02.2.03.07.5.1.02	Belanja Barang dan Jasa	116.494.000,00	70.288.900,00	(46.205.100,00)	60,34%	
5,02 5.02.0.00.0.00.01.0000 5.02.02.2.03.08	<i>Penyusunan Analisis Laporan Pertanggungjawaban Pelaksanaan APBD</i>	163.334.500,00	134.310.650,00	(29.023.850,00)	82,23%	
<b>5,02 5.02.0.00.0.00.01.0000 5.02.02.2.03.08.5.1</b>	<b>BELANJA OPERASI</b>	<b>163.334.500,00</b>	<b>134.310.650,00</b>	<b>(29.023.850,00)</b>	<b>82,23%</b>	
5,02 5.02.0.00.0.00.01.0000 5.02.02.2.03.08.5.1.02	Belanja Barang dan Jasa	163.334.500,00	134.310.650,00	(29.023.850,00)	82,23%	
5,02 5.02.0.00.0.00.01.0000 5.02.02.2.03.09	<i>Penyusunan Kebijakan dan Panduan Teknis Operasional Penyelenggaraan Akuntansi Pemerintah Daerah</i>	153.882.000,00	113.433.000,00	(40.449.000,00)	73,71%	
<b>5,02 5.02.0.00.0.00.01.0000 5.02.02.2.03.09.5.1</b>	<b>BELANJA OPERASI</b>	<b>153.882.000,00</b>	<b>113.433.000,00</b>	<b>(40.449.000,00)</b>	<b>73,71%</b>	
5,02 5.02.0.00.0.00.01.0000 5.02.02.2.03.09.5.1.02	Belanja Barang dan Jasa	153.882.000,00	113.433.000,00	(40.449.000,00)	73,71%	
5,02 5.02.0.00.0.00.01.0000 5.02.02.2.03.10	<i>Penyusunan Sistem dan Prosedur Akuntansi dan Pelaporan Keuangan Pemerintah Daerah</i>	338.890.000,00	259.666.156,00	(79.223.844,00)	76,62%	
<b>5,02 5.02.0.00.0.00.01.0000 5.02.02.2.03.10.5.1</b>	<b>BELANJA OPERASI</b>	<b>338.890.000,00</b>	<b>259.666.156,00</b>	<b>(79.223.844,00)</b>	<b>76,62%</b>	
5,02 5.02.0.00.0.00.01.0000 5.02.02.2.03.10.5.1.02	Belanja Barang dan Jasa	338.890.000,00	259.666.156,00	(79.223.844,00)	76,62%	
5,02 5.02.0.00.0.00.01.0000 5.02.02.2.03.11	<i>Pembinaan Akuntansi, Pelaporan dan Pertanggungjawaban Pemerintah Kabupaten/Kota</i>	170.560.000,00	131.206.500,00	(39.353.500,00)	76,93%	
<b>5,02 5.02.0.00.0.00.01.0000 5.02.02.2.03.11.5.1</b>	<b>BELANJA OPERASI</b>	<b>170.560.000,00</b>	<b>131.206.500,00</b>	<b>(39.353.500,00)</b>	<b>76,93%</b>	

KODE REKENING	URAIAN	JUMLAH ( Rp )		BERTAMBAH / BERKURANG		DASAR HUKUM
		ANGGARAN SETELAH PERUBAHAN	REALISASI	( Rp )	%	
1	2	3	4	5 = 4 - 3	6	7
5,02 5.02.0.00.0.00.01.0000 5.02.02.2.03.11.5.1.02	Belanja Barang dan Jasa	170.560.000,00	131.206.500,00	(39.353.500,00)	76,93%	
5,02 5.02.0.00.0.00.01.0000 5.02.02.2.03.12	<i>Pembinaan Pengelolaan Keuangan BLUD Kabupaten/Kota</i>	94.098.100,00	69.671.500,00	(24.426.600,00)	74,04%	
<b>5,02 5.02.0.00.0.00.01.0000 5.02.02.2.03.12.5.1</b>	<b>BELANJA OPERASI</b>	<b>94.098.100,00</b>	<b>69.671.500,00</b>	<b>(24.426.600,00)</b>	<b>74,04%</b>	
5,02 5.02.0.00.0.00.01.0000 5.02.02.2.03.12.5.1.02	Belanja Barang dan Jasa	94.098.100,00	69.671.500,00	(24.426.600,00)	74,04%	
<b>5,02 5.02.0.00.0.00.01.0000 5.02.02.2.04</b>	<b><i>Penunjang Urusan Kewenangan Pengelolaan Keuangan Daerah</i></b>	<b>10.271.938.008,00</b>	<b>9.340.518.995,00</b>	<b>(931.419.013,00)</b>	<b>90,93%</b>	
5,02 5.02.0.00.0.00.01.0000 5.02.02.2.04.09	<i>Pengelolaan Dana Darurat dan Mendesak</i>	10.271.938.008,00	9.340.518.995,00	(931.419.013,00)	90,93%	
<b>5,02 5.02.0.00.0.00.01.0000 5.02.02.2.04.09.5.3</b>	<b>BELANJA TIDAK TERDUGA</b>	<b>10.271.938.008,00</b>	<b>9.340.518.995,00</b>	<b>(931.419.013,00)</b>	<b>90,93%</b>	
5,02 5.02.0.00.0.00.01.0000 5.02.02.2.04.09.5.3.01	Belanja Tidak Terduga	10.271.938.008,00	9.340.518.995,00	(931.419.013,00)	90,93%	
<b>5,02 5.02.0.00.0.00.01.0000 5.02.03</b>	<b>PROGRAM PENGELOLAAN BARANG MILIK DAERAH</b>	<b>4.703.641.385,00</b>	<b>3.430.974.984,00</b>	<b>(1.272.666.401,00)</b>	<b>72,94%</b>	
<b>5,02 5.02.0.00.0.00.01.0000 5.02.03.2.01</b>	<b><i>Pengelolaan Barang Milik Daerah</i></b>	<b>4.703.641.385,00</b>	<b>3.430.974.984,00</b>	<b>(1.272.666.401,00)</b>	<b>72,94%</b>	
5,02 5.02.0.00.0.00.01.0000 5.02.03.2.01.01	<i>Penyusunan Standar Harga</i>	204.854.550,00	185.760.800,00	(19.093.750,00)	90,68%	
<b>5,02 5.02.0.00.0.00.01.0000 5.02.03.2.01.01.5.1</b>	<b>BELANJA OPERASI</b>	<b>204.854.550,00</b>	<b>185.760.800,00</b>	<b>(19.093.750,00)</b>	<b>90,68%</b>	
5,02 5.02.0.00.0.00.01.0000 5.02.03.2.01.01.5.1.01	Belanja Pegawai	0,00	0,00	0,00	0,00%	
5,02 5.02.0.00.0.00.01.0000 5.02.03.2.01.01.5.1.02	Belanja Barang dan Jasa	204.854.550,00	185.760.800,00	(19.093.750,00)	90,68%	
5,02 5.02.0.00.0.00.01.0000 5.02.03.2.01.03	<i>Penyusunan Perencanaan Kebutuhan Barang Milik Daerah</i>	93.063.000,00	56.607.512,00	(36.455.488,00)	60,83%	
<b>5,02 5.02.0.00.0.00.01.0000 5.02.03.2.01.03.5.1</b>	<b>BELANJA OPERASI</b>	<b>93.063.000,00</b>	<b>56.607.512,00</b>	<b>(36.455.488,00)</b>	<b>60,83%</b>	
5,02 5.02.0.00.0.00.01.0000 5.02.03.2.01.03.5.1.02	Belanja Barang dan Jasa	93.063.000,00	56.607.512,00	(36.455.488,00)	60,83%	
5,02 5.02.0.00.0.00.01.0000 5.02.03.2.01.04	<i>Penyusunan Kebijakan Pengelolaan Barang Milik Daerah</i>	192.624.815,00	144.182.970,00	(48.441.845,00)	74,85%	
<b>5,02 5.02.0.00.0.00.01.0000 5.02.03.2.01.04.5.1</b>	<b>BELANJA OPERASI</b>	<b>192.624.815,00</b>	<b>144.182.970,00</b>	<b>(48.441.845,00)</b>	<b>74,85%</b>	
5,02 5.02.0.00.0.00.01.0000 5.02.03.2.01.04.5.1.02	Belanja Barang dan Jasa	192.624.815,00	144.182.970,00	(48.441.845,00)	74,85%	
5,02 5.02.0.00.0.00.01.0000 5.02.03.2.01.05	<i>Penatausahaan Barang Milik Daerah</i>	400.000.000,00	330.488.642,00	(69.511.358,00)	82,62%	

KODE REKENING	URAIAN	JUMLAH ( Rp )		BERTAMBAH / BERKURANG		DASAR HUKUM
		ANGGARAN SETELAH PERUBAHAN	REALISASI	( Rp )	%	
1	2	3	4	5 = 4 - 3	6	7
<b>5,02 5.02.0.00.0.00.01.0000 5.02.03.2.01.05.5.1</b>	<b>BELANJA OPERASI</b>	<b>400.000.000,00</b>	<b>330.488.642,00</b>	<b>(69.511.358,00)</b>	<b>82,62%</b>	
5,02 5.02.0.00.0.00.01.0000 5.02.03.2.01.05.5.1.02	Belanja Barang dan Jasa	400.000.000,00	330.488.642,00	(69.511.358,00)	82,62%	
5,02 5.02.0.00.0.00.01.0000 5.02.03.2.01.06	<i>Inventarisasi Barang Milik Daerah</i>	200.000.000,00	139.568.590,00	(60.431.410,00)	69,78%	
<b>5,02 5.02.0.00.0.00.01.0000 5.02.03.2.01.06.5.1</b>	<b>BELANJA OPERASI</b>	<b>200.000.000,00</b>	<b>139.568.590,00</b>	<b>(60.431.410,00)</b>	<b>69,78%</b>	
5,02 5.02.0.00.0.00.01.0000 5.02.03.2.01.06.5.1.02	Belanja Barang dan Jasa	200.000.000,00	139.568.590,00	(60.431.410,00)	69,78%	
5,02 5.02.0.00.0.00.01.0000 5.02.03.2.01.07	<i>Pengamanan Barang Milik Daerah</i>	1.763.995.070,00	1.389.113.560,00	(374.881.510,00)	78,75%	
<b>5,02 5.02.0.00.0.00.01.0000 5.02.03.2.01.07.5.1</b>	<b>BELANJA OPERASI</b>	<b>1.661.398.070,00</b>	<b>1.289.113.660,00</b>	<b>(372.284.410,00)</b>	<b>77,59%</b>	
5,02 5.02.0.00.0.00.01.0000 5.02.03.2.01.07.5.1.01	Belanja Pegawai	1.300.000,00	1.300.000,00	0,00	100,00%	
5,02 5.02.0.00.0.00.01.0000 5.02.03.2.01.07.5.1.02	Belanja Barang dan Jasa	1.660.098.070,00	1.287.813.660,00	(372.284.410,00)	77,57%	
<b>5,02 5.02.0.00.0.00.01.0000 5.02.03.2.01.07.5.2</b>	<b>BELANJA MODAL</b>	<b>102.597.000,00</b>	<b>99.999.900,00</b>	<b>(2.597.100,00)</b>	<b>97,47%</b>	
5,02 5.02.0.00.0.00.01.0000 5.02.03.2.01.07.5.2.02	Belanja Modal Peralatan dan Mesin	102.597.000,00	99.999.900,00	(2.597.100,00)	97,47%	
5,02 5.02.0.00.0.00.01.0000 5.02.03.2.01.08	<i>Penilaian Barang Milik Daerah</i>	820.509.430,00	545.505.112,00	(275.004.318,00)	66,48%	
<b>5,02 5.02.0.00.0.00.01.0000 5.02.03.2.01.08.5.1</b>	<b>BELANJA OPERASI</b>	<b>820.509.430,00</b>	<b>545.505.112,00</b>	<b>(275.004.318,00)</b>	<b>66,48%</b>	
5,02 5.02.0.00.0.00.01.0000 5.02.03.2.01.08.5.1.01	Belanja Pegawai	3.300.000,00	1.850.000,00	(1.450.000,00)	56,06%	
5,02 5.02.0.00.0.00.01.0000 5.02.03.2.01.08.5.1.02	Belanja Barang dan Jasa	817.209.430,00	543.655.112,00	(273.554.318,00)	66,53%	
5,02 5.02.0.00.0.00.01.0000 5.02.03.2.01.09	<i>Pengawasan dan Pengendalian Pengelolaan Barang Milik Daerah</i>	199.888.000,00	93.788.983,00	(106.099.017,00)	46,92%	
<b>5,02 5.02.0.00.0.00.01.0000 5.02.03.2.01.09.5.1</b>	<b>BELANJA OPERASI</b>	<b>199.888.000,00</b>	<b>93.788.983,00</b>	<b>(106.099.017,00)</b>	<b>46,92%</b>	
5,02 5.02.0.00.0.00.01.0000 5.02.03.2.01.09.5.1.02	Belanja Barang dan Jasa	199.888.000,00	93.788.983,00	(106.099.017,00)	46,92%	
5,02 5.02.0.00.0.00.01.0000 5.02.03.2.01.10	<i>Optimalisasi Penggunaan, Pemanfaatan, Pemindahtanganan, Pemusnahan, dan Penghapusan Barang Milik Daerah</i>	631.854.240,00	410.805.628,00	(221.048.612,00)	65,02%	
<b>5,02 5.02.0.00.0.00.01.0000 5.02.03.2.01.10.5.1</b>	<b>BELANJA OPERASI</b>	<b>631.854.240,00</b>	<b>410.805.628,00</b>	<b>(221.048.612,00)</b>	<b>65,02%</b>	
5,02 5.02.0.00.0.00.01.0000 5.02.03.2.01.10.5.1.01	Belanja Pegawai	400.000,00	400.000,00	0,00	100,00%	

KODE REKENING	URAIAN	JUMLAH ( Rp )		BERTAMBAH / BERKURANG		DASAR HUKUM
		ANGGARAN SETELAH PERUBAHAN	REALISASI	( Rp )	%	
1	2	3	4	5 = 4 - 3	6	7
5,02 5.02.0.00.0.00.01.0000 5.02.03.2.01.10.5.1.02	Belanja Barang dan Jasa	631.454.240,00	410.405.628,00	(221.048.612,00)	64,99%	
5,02 5.02.0.00.0.00.01.0000 5.02.03.2.01.13	Pembinaan Pengelolaan Barang Milik Daerah Pemerintah Kabupaten/Kota	196.852.280,00	135.153.187,00	(61.699.093,00)	68,66%	
<b>5,02 5.02.0.00.0.00.01.0000 5.02.03.2.01.13.5.1</b>	<b>BELANJA OPERASI</b>	<b>196.852.280,00</b>	<b>135.153.187,00</b>	<b>(61.699.093,00)</b>	<b>68,66%</b>	
5,02 5.02.0.00.0.00.01.0000 5.02.03.2.01.13.5.1.02	Belanja Barang dan Jasa	196.852.280,00	135.153.187,00	(61.699.093,00)	68,66%	
	<b>SURPLUS/DEFISIT</b>	<b>(91.295.120.011,00)</b>	<b>(73.949.977.651,00)</b>	<b>17.345.142.360,00</b>	<b>81,00%</b>	
<b>5,02 5.02.0.00.0.00.01.0000 5.02.00.0.00.00.6</b>	<b>PEMBIAYAAN DAERAH</b>	<b>(74.955.053.299,00)</b>	<b>114.851.278.892,00</b>	<b>189.806.332.191,00</b>	<b>-153,23%</b>	
<b>5,02 5.02.0.00.0.00.01.0000 5.02.00.0.00.00.6.1</b>	<b>PENERIMAAN PEMBIAYAAN</b>	<b>5.219.946.701,00</b>	<b>173.026.278.892,00</b>	<b>167.806.332.191,00</b>	<b>3314,71%</b>	
5,02 5.02.0.00.0.00.01.0000 5.02.00.0.00.00.6.1.01	Sisa Lebih Perhitungan Anggaran Tahun Sebelumnya	5.219.946.701,00	173.026.278.892,00	167.806.332.191,00	3314,71%	
<b>5,02 5.02.0.00.0.00.01.0000 5.02.00.0.00.00.6.2</b>	<b>PENGELUARAN PEMBIAYAAN</b>	<b>80.175.000.000,00</b>	<b>58.175.000.000,00</b>	<b>(22.000.000.000,00)</b>	<b>72,56%</b>	
5,02 5.02.0.00.0.00.01.0000 5.02.00.0.00.00.6.2.02	Penyertaan Modal Daerah	80.175.000.000,00	58.175.000.000,00	(22.000.000.000,00)	72,56%	
	<b>PEMBIAYAAN NETTO</b>	<b>(74.955.053.299,00)</b>	<b>114.851.278.892,00</b>	<b>189.806.332.191,00</b>	<b>-153,23%</b>	



**PEMERINTAH KOTA SEMARANG**  
**RINCIAN APBD MENURUT URUSAN PEMERINTAHAN DAERAH, ORGANISASI, PROGRAM, KEGIATAN, SUB KEGIATAN, KELOMPOK, DAN**  
**JENIS PENDAPATAN, BELANJA, DAN PEMBIAYAAN**  
**TAHUN ANGGARAN 2022**



Urusan Pemerintahan : 5.02 Unsur Penunjang Urusan Pemerintahan  
 Bidang Urusan : KEUANGAN  
 Organisasi : 5.02.0.00.0.00.02.0000 BADAN PENDAPATAN DAERAH

KODE REKENING	URAIAN	JUMLAH ( Rp )		BERTAMBAH / BERKURANG		DASAR HUKUM
		ANGGARAN SETELAH PERUBAHAN	REALISASI	( Rp )	%	
1	2	3	4	5 = 4 - 3	6	7
5,02 5.02.0.00.0.00.02.0000 5.02.00.0.00.00.4	PENDAPATAN DAERAH	4.499.770.440.765,00	4.450.125.134.984,00	(49.645.305.781,00)	98,90%	
5,02 5.02.0.00.0.00.02.0000 5.02.00.0.00.00.4.1	PENDAPATAN ASLI DAERAH (PAD)	2.014.567.492.230,00	2.026.975.206.581,00	12.407.714.351,00	100,62%	
5,02 5.02.0.00.0.00.02.0000 5.02.00.0.00.00.4.1.01	Pajak Daerah	1.937.950.180.074,00	1.956.226.658.076,00	18.276.478.002,00	100,94%	
5,02 5.02.0.00.0.00.02.0000 5.02.00.0.00.00.4.1.03	Hasil Pengelolaan Kekayaan Daerah yang Dipisahkan	66.717.312.156,00	66.717.372.156,00	60.000,00	100,00%	
5,02 5.02.0.00.0.00.02.0000 5.02.00.0.00.00.4.1.04	Lain-lain PAD yang Sah	9.900.000.000,00	4.031.176.349,00	(5.868.823.651,00)	40,72%	
5,02 5.02.0.00.0.00.02.0000 5.02.00.0.00.00.4.2	PENDAPATAN TRANSFER	2.485.202.948.535,00	2.423.149.928.403,00	(62.053.020.132,00)	97,50%	
5,02 5.02.0.00.0.00.02.0000 5.02.00.0.00.00.4.2.01	Pendapatan Transfer Pemerintah Pusat	1.889.301.980.458,00	1.843.884.236.636,00	(45.417.743.822,00)	97,60%	
5,02 5.02.0.00.0.00.02.0000 5.02.00.0.00.00.4.2.02	Pendapatan Transfer Antar Daerah	595.900.968.077,00	579.265.691.767,00	(16.635.276.310,00)	97,21%	
5,02 5.02.0.00.0.00.02.0000 5.02.00.0.00.00.4.3	LAIN-LAIN PENDAPATAN DAERAH YANG SAH	0,00	0,00	0,00	0,00%	
5,02 5.02.0.00.0.00.02.0000 5.02.00.0.00.00.4.3.01	Pendapatan Hibah	0,00	0,00	0,00	0,00%	
5,02 5.02.0.00.0.00.02.0000 5.02.00.0.00.00.4.3.03	Lain-lain Pendapatan Sesuai dengan Ketentuan Peraturan Perundang-Undangan	0,00	0,00	0,00	0,00%	



KODE REKENING	URAIAN	JUMLAH ( Rp )		BERTAMBAH / BERKURANG		DASAR HUKUM
		ANGGARAN SETELAH PERUBAHAN	REALISASI	( Rp )	%	
1	2	3	4	5 = 4 - 3	6	7
5,02 5.02.0.00.0.00.02.0000 5.02.01.2.01.01.5	BELANJA DAERAH	88.785.678.767,00	81.605.557.834,00	(7.180.120.933,00)	91,91%	
5,02 5.02.0.00.0.00.02.0000 5.02.01	PROGRAM PENUNJANG URUSAN PEMERINTAHAN DAERAH KABUPATEN/KOTA	62.788.660.806,00	58.376.962.338,00	(4.411.698.468,00)	92,97%	
5,02 5.02.0.00.0.00.02.0000 5.02.01.2.01	<i>Perencanaan, Penganggaran, dan Evaluasi Kinerja Perangkat Daerah</i>	36.602.780,00	28.002.400,00	(8.600.380,00)	76,50%	
5,02 5.02.0.00.0.00.02.0000 5.02.01.2.01.01	<i>Penyusunan Dokumen Perencanaan Perangkat Daerah</i>	9.040.196,00	5.942.500,00	(3.097.696,00)	65,73%	
5,02 5.02.0.00.0.00.02.0000 5.02.01.2.01.01.5.1	BELANJA OPERASI	9.040.196,00	5.942.500,00	(3.097.696,00)	65,73%	
5,02 5.02.0.00.0.00.02.0000 5.02.01.2.01.01.5.1.02	Belanja Barang dan Jasa	9.040.196,00	5.942.500,00	(3.097.696,00)	65,73%	
5,02 5.02.0.00.0.00.02.0000 5.02.01.2.01.02	<i>Koordinasi dan Penyusunan Dokumen RKA-SKPD</i>	5.175.600,00	3.625.000,00	(1.550.600,00)	70,04%	
5,02 5.02.0.00.0.00.02.0000 5.02.01.2.01.02.5.1	BELANJA OPERASI	5.175.600,00	3.625.000,00	(1.550.600,00)	70,04%	
5,02 5.02.0.00.0.00.02.0000 5.02.01.2.01.02.5.1.02	Belanja Barang dan Jasa	5.175.600,00	3.625.000,00	(1.550.600,00)	70,04%	
5,02 5.02.0.00.0.00.02.0000 5.02.01.2.01.03	<i>Koordinasi dan Penyusunan Dokumen Perubahan RKA-SKPD</i>	6.063.240,00	3.543.500,00	(2.519.740,00)	58,44%	
5,02 5.02.0.00.0.00.02.0000 5.02.01.2.01.03.5.1	BELANJA OPERASI	6.063.240,00	3.543.500,00	(2.519.740,00)	58,44%	
5,02 5.02.0.00.0.00.02.0000 5.02.01.2.01.03.5.1.02	Belanja Barang dan Jasa	6.063.240,00	3.543.500,00	(2.519.740,00)	58,44%	
5,02 5.02.0.00.0.00.02.0000 5.02.01.2.01.04	<i>Koordinasi dan Penyusunan DPA-SKPD</i>	5.175.600,00	4.735.000,00	(440.600,00)	91,49%	
5,02 5.02.0.00.0.00.02.0000 5.02.01.2.01.04.5.1	BELANJA OPERASI	5.175.600,00	4.735.000,00	(440.600,00)	91,49%	
5,02 5.02.0.00.0.00.02.0000 5.02.01.2.01.04.5.1.02	Belanja Barang dan Jasa	5.175.600,00	4.735.000,00	(440.600,00)	91,49%	
5,02 5.02.0.00.0.00.02.0000 5.02.01.2.01.05	<i>Koordinasi dan Penyusunan Perubahan DPA-SKPD</i>	6.063.240,00	5.531.000,00	(532.240,00)	91,22%	
5,02 5.02.0.00.0.00.02.0000 5.02.01.2.01.05.5.1	BELANJA OPERASI	6.063.240,00	5.531.000,00	(532.240,00)	91,22%	
5,02 5.02.0.00.0.00.02.0000 5.02.01.2.01.05.5.1.02	Belanja Barang dan Jasa	6.063.240,00	5.531.000,00	(532.240,00)	91,22%	
5,02 5.02.0.00.0.00.02.0000 5.02.01.2.01.07	<i>Evaluasi Kinerja Perangkat Daerah</i>	5.084.904,00	4.625.400,00	(459.504,00)	90,96%	
5,02 5.02.0.00.0.00.02.0000 5.02.01.2.01.07.5.1	BELANJA OPERASI	5.084.904,00	4.625.400,00	(459.504,00)	90,96%	
5,02 5.02.0.00.0.00.02.0000 5.02.01.2.01.07.5.1.02	Belanja Barang dan Jasa	5.084.904,00	4.625.400,00	(459.504,00)	90,96%	

KODE REKENING	URAIAN	JUMLAH ( Rp )		BERTAMBAH / BERKURANG		DASAR HUKUM
		ANGGARAN SETELAH PERUBAHAN	REALISASI	( Rp )	%	
1	2	3	4	5 = 4 - 3	6	7
5,02 5.02.0.00.0.00.02.0000 5.02.01.2.02	<b>Administrasi Keuangan Perangkat Daerah</b>	<b>52.309.778.467,00</b>	<b>50.024.387.240,00</b>	<b>(2.285.391.227,00)</b>	<b>95,63%</b>	
5,02 5.02.0.00.0.00.02.0000 5.02.01.2.02.01	<i>Penyediaan Gaji dan Tunjangan ASN</i>	<i>51.506.086.911,00</i>	<i>49.395.978.040,00</i>	<i>(2.110.108.871,00)</i>	<i>95,90%</i>	
5,02 5.02.0.00.0.00.02.0000 5.02.01.2.02.01.5.1	<b>BELANJA OPERASI</b>	<b>51.506.086.911,00</b>	<b>49.395.978.040,00</b>	<b>(2.110.108.871,00)</b>	<b>95,90%</b>	
5,02 5.02.0.00.0.00.02.0000 5.02.01.2.02.01.5.1.01	Belanja Pegawai	51.506.086.911,00	49.395.978.040,00	(2.110.108.871,00)	95,90%	
5,02 5.02.0.00.0.00.02.0000 5.02.01.2.02.02	<i>Penyediaan Administrasi Pelaksanaan Tugas ASN</i>	<i>800.230.000,00</i>	<i>627.985.000,00</i>	<i>(172.245.000,00)</i>	<i>78,48%</i>	
5,02 5.02.0.00.0.00.02.0000 5.02.01.2.02.02.5.1	<b>BELANJA OPERASI</b>	<b>800.230.000,00</b>	<b>627.985.000,00</b>	<b>(172.245.000,00)</b>	<b>78,48%</b>	
5,02 5.02.0.00.0.00.02.0000 5.02.01.2.02.02.5.1.01	Belanja Pegawai	436.180.000,00	325.745.000,00	(110.435.000,00)	74,68%	
5,02 5.02.0.00.0.00.02.0000 5.02.01.2.02.02.5.1.02	Belanja Barang dan Jasa	364.050.000,00	302.240.000,00	(61.810.000,00)	83,02%	
5,02 5.02.0.00.0.00.02.0000 5.02.01.2.02.05	<i>Koordinasi dan Penyusunan Laporan Keuangan Akhir Tahun SKPD</i>	<i>1.153.852,00</i>	<i>0,00</i>	<i>(1.153.852,00)</i>	<i>0,00%</i>	
5,02 5.02.0.00.0.00.02.0000 5.02.01.2.02.05.5.1	<b>BELANJA OPERASI</b>	<b>1.153.852,00</b>	<b>0,00</b>	<b>(1.153.852,00)</b>	<b>0,00%</b>	
5,02 5.02.0.00.0.00.02.0000 5.02.01.2.02.05.5.1.02	Belanja Barang dan Jasa	1.153.852,00	0,00	(1.153.852,00)	0,00%	
5,02 5.02.0.00.0.00.02.0000 5.02.01.2.02.07	<i>Koordinasi dan Penyusunan Laporan Keuangan Bulanan/Triwulanan/Semesteran SKPD</i>	<i>1.153.852,00</i>	<i>212.100,00</i>	<i>(941.752,00)</i>	<i>18,38%</i>	
5,02 5.02.0.00.0.00.02.0000 5.02.01.2.02.07.5.1	<b>BELANJA OPERASI</b>	<b>1.153.852,00</b>	<b>212.100,00</b>	<b>(941.752,00)</b>	<b>18,38%</b>	
5,02 5.02.0.00.0.00.02.0000 5.02.01.2.02.07.5.1.02	Belanja Barang dan Jasa	1.153.852,00	212.100,00	(941.752,00)	18,38%	
5,02 5.02.0.00.0.00.02.0000 5.02.01.2.02.08	<i>Penyusunan Pelaporan dan Analisis Prognosis Realisasi Anggaran</i>	<i>1.153.852,00</i>	<i>212.100,00</i>	<i>(941.752,00)</i>	<i>18,38%</i>	
5,02 5.02.0.00.0.00.02.0000 5.02.01.2.02.08.5.1	<b>BELANJA OPERASI</b>	<b>1.153.852,00</b>	<b>212.100,00</b>	<b>(941.752,00)</b>	<b>18,38%</b>	
5,02 5.02.0.00.0.00.02.0000 5.02.01.2.02.08.5.1.02	Belanja Barang dan Jasa	1.153.852,00	212.100,00	(941.752,00)	18,38%	
5,02 5.02.0.00.0.00.02.0000 5.02.01.2.04	<b>Administrasi Pendapatan Daerah Kewenangan Perangkat Daerah</b>	<b>14.069.178,00</b>	<b>10.810.060,00</b>	<b>(3.259.118,00)</b>	<b>76,84%</b>	
5,02 5.02.0.00.0.00.02.0000 5.02.01.2.04.03	<i>Penyuluhan dan Penyebarluasan Kebijakan Retribusi Daerah</i>	<i>6.376.280,00</i>	<i>4.766.020,00</i>	<i>(1.610.260,00)</i>	<i>74,75%</i>	
5,02 5.02.0.00.0.00.02.0000 5.02.01.2.04.03.5.1	<b>BELANJA OPERASI</b>	<b>6.376.280,00</b>	<b>4.766.020,00</b>	<b>(1.610.260,00)</b>	<b>74,75%</b>	
5,02 5.02.0.00.0.00.02.0000 5.02.01.2.04.03.5.1.02	Belanja Barang dan Jasa	6.376.280,00	4.766.020,00	(1.610.260,00)	74,75%	

KODE REKENING	URAIAN	JUMLAH ( Rp )		BERTAMBAH / BERKURANG		DASAR HUKUM
		ANGGARAN SETELAH PERUBAHAN	REALISASI	( Rp )	%	
1	2	3	4	5 = 4 - 3	6	7
5,02 5.02.0.00.0.00.02.0000 5.02.01.2.04.07	Pelaporan Pengelolaan Retribusi Daerah	7.692.898,00	6.044.040,00	(1.648.858,00)	78,57%	
<b>5,02 5.02.0.00.0.00.02.0000 5.02.01.2.04.07.5.1</b>	<b>BELANJA OPERASI</b>	<b>7.692.898,00</b>	<b>6.044.040,00</b>	<b>(1.648.858,00)</b>	<b>78,57%</b>	
5,02 5.02.0.00.0.00.02.0000 5.02.01.2.04.07.5.1.02	Belanja Barang dan Jasa	7.692.898,00	6.044.040,00	(1.648.858,00)	78,57%	
5,02 5.02.0.00.0.00.02.0000 5.02.01.2.05	<b>Administrasi Kepegawaian Perangkat Daerah</b>	<b>236.903.362,00</b>	<b>143.650.000,00</b>	<b>(93.253.362,00)</b>	<b>60,64%</b>	
5,02 5.02.0.00.0.00.02.0000 5.02.01.2.05.02	Pengadaan Pakaian Dinas Beserta Atribut Kelengkapannya	85.403.362,00	84.900.000,00	(503.362,00)	99,41%	
5,02 5.02.0.00.0.00.02.0000 5.02.01.2.05.02.5.1	<b>BELANJA OPERASI</b>	<b>85.403.362,00</b>	<b>84.900.000,00</b>	<b>(503.362,00)</b>	<b>99,41%</b>	
5,02 5.02.0.00.0.00.02.0000 5.02.01.2.05.02.5.1.02	Belanja Barang dan Jasa	85.403.362,00	84.900.000,00	(503.362,00)	99,41%	
5,02 5.02.0.00.0.00.02.0000 5.02.01.2.05.10	Sosialisasi Peraturan Perundang-Undangan	151.500.000,00	58.750.000,00	(92.750.000,00)	38,78%	
5,02 5.02.0.00.0.00.02.0000 5.02.01.2.05.10.5.1	<b>BELANJA OPERASI</b>	<b>151.500.000,00</b>	<b>58.750.000,00</b>	<b>(92.750.000,00)</b>	<b>38,78%</b>	
5,02 5.02.0.00.0.00.02.0000 5.02.01.2.05.10.5.1.02	Belanja Barang dan Jasa	151.500.000,00	58.750.000,00	(92.750.000,00)	38,78%	
5,02 5.02.0.00.0.00.02.0000 5.02.01.2.06	<b>Administrasi Umum Perangkat Daerah</b>	<b>3.780.658.284,00</b>	<b>3.150.489.741,00</b>	<b>(630.168.543,00)</b>	<b>83,33%</b>	
5,02 5.02.0.00.0.00.02.0000 5.02.01.2.06.01	Penyediaan Komponen Instalasi Listrik/Penerangan Bangunan Kantor	102.067.655,00	66.795.000,00	(35.272.655,00)	65,44%	
5,02 5.02.0.00.0.00.02.0000 5.02.01.2.06.01.5.1	<b>BELANJA OPERASI</b>	<b>102.067.655,00</b>	<b>66.795.000,00</b>	<b>(35.272.655,00)</b>	<b>65,44%</b>	
5,02 5.02.0.00.0.00.02.0000 5.02.01.2.06.01.5.1.02	Belanja Barang dan Jasa	102.067.655,00	66.795.000,00	(35.272.655,00)	65,44%	
5,02 5.02.0.00.0.00.02.0000 5.02.01.2.06.03	Penyediaan Peralatan Rumah Tangga	125.022.624,00	93.666.917,00	(31.355.707,00)	74,92%	
5,02 5.02.0.00.0.00.02.0000 5.02.01.2.06.03.5.1	<b>BELANJA OPERASI</b>	<b>125.022.624,00</b>	<b>93.666.917,00</b>	<b>(31.355.707,00)</b>	<b>74,92%</b>	
5,02 5.02.0.00.0.00.02.0000 5.02.01.2.06.03.5.1.02	Belanja Barang dan Jasa	125.022.624,00	93.666.917,00	(31.355.707,00)	74,92%	
5,02 5.02.0.00.0.00.02.0000 5.02.01.2.06.04	Penyediaan Bahan Logistik Kantor	186.884.841,00	134.834.095,00	(52.050.746,00)	72,15%	
5,02 5.02.0.00.0.00.02.0000 5.02.01.2.06.04.5.1	<b>BELANJA OPERASI</b>	<b>186.884.841,00</b>	<b>134.834.095,00</b>	<b>(52.050.746,00)</b>	<b>72,15%</b>	
5,02 5.02.0.00.0.00.02.0000 5.02.01.2.06.04.5.1.02	Belanja Barang dan Jasa	186.884.841,00	134.834.095,00	(52.050.746,00)	72,15%	
5,02 5.02.0.00.0.00.02.0000 5.02.01.2.06.05	Penyediaan Barang Cetak dan Penggandaan	1.100.202.367,00	795.331.750,00	(304.870.617,00)	72,29%	

KODE REKENING	URAIAN	JUMLAH ( Rp )		BERTAMBAH / BERKURANG		DASAR HUKUM
		ANGGARAN SETELAH PERUBAHAN	REALISASI	( Rp )	%	
1	2	3	4	5 = 4 - 3	6	7
5,02 5.02.0.00.0.00.02.0000 5.02.01.2.06.05.5.1	<b>BELANJA OPERASI</b>	<b>1.100.202.367,00</b>	<b>795.331.750,00</b>	<b>(304.870.617,00)</b>	<b>72,29%</b>	
5,02 5.02.0.00.0.00.02.0000 5.02.01.2.06.05.5.1.02	Belanja Barang dan Jasa	1.100.202.367,00	795.331.750,00	(304.870.617,00)	72,29%	
5,02 5.02.0.00.0.00.02.0000 5.02.01.2.06.06	<i>Penyediaan Bahan Bacaan dan Peraturan Perundang-undangan</i>	20.250.000,00	7.590.000,00	(12.660.000,00)	37,48%	
5,02 5.02.0.00.0.00.02.0000 5.02.01.2.06.06.5.1	<b>BELANJA OPERASI</b>	<b>20.250.000,00</b>	<b>7.590.000,00</b>	<b>(12.660.000,00)</b>	<b>37,48%</b>	
5,02 5.02.0.00.0.00.02.0000 5.02.01.2.06.06.5.1.02	Belanja Barang dan Jasa	20.250.000,00	7.590.000,00	(12.660.000,00)	37,48%	
5,02 5.02.0.00.0.00.02.0000 5.02.01.2.06.08	<i>Fasilitasi Kunjungan Tamu</i>	47.550.000,00	39.850.000,00	(7.700.000,00)	0,00%	
5,02 5.02.0.00.0.00.02.0000 5.02.01.2.06.08.5.1	<b>BELANJA OPERASI</b>	<b>47.550.000,00</b>	<b>39.850.000,00</b>	<b>(7.700.000,00)</b>	<b>0,00%</b>	
5,02 5.02.0.00.0.00.02.0000 5.02.01.2.06.08.5.1.02	Belanja Barang dan Jasa	47.550.000,00	39.850.000,00	(7.700.000,00)	83,81%	
5,02 5.02.0.00.0.00.02.0000 5.02.01.2.06.09	<i>Penyelenggaraan Rapat Koordinasi dan Konsultasi SKPD</i>	986.787.000,00	872.103.460,00	(114.683.540,00)	88,38%	
5,02 5.02.0.00.0.00.02.0000 5.02.01.2.06.09.5.1	<b>BELANJA OPERASI</b>	<b>986.787.000,00</b>	<b>872.103.460,00</b>	<b>(114.683.540,00)</b>	<b>88,38%</b>	
5,02 5.02.0.00.0.00.02.0000 5.02.01.2.06.09.5.1.02	Belanja Barang dan Jasa	986.787.000,00	872.103.460,00	(114.683.540,00)	88,38%	
5,02 5.02.0.00.0.00.02.0000 5.02.01.2.06.10	<i>Penatausahaan Arsip Dinamis pada SKPD</i>	33.762.839,00	31.724.759,00	(2.038.080,00)	93,96%	
5,02 5.02.0.00.0.00.02.0000 5.02.01.2.06.10.5.1	<b>BELANJA OPERASI</b>	<b>33.762.839,00</b>	<b>31.724.759,00</b>	<b>(2.038.080,00)</b>	<b>93,96%</b>	
5,02 5.02.0.00.0.00.02.0000 5.02.01.2.06.10.5.1.02	Belanja Barang dan Jasa	33.762.839,00	31.724.759,00	(2.038.080,00)	93,96%	
5,02 5.02.0.00.0.00.02.0000 5.02.01.2.06.11	<i>Dukungan Pelaksanaan Sistem Pemerintahan Berbasis Elektronik pada SKPD</i>	1.178.130.958,00	1.108.593.760,00	(69.537.198,00)	94,10%	
5,02 5.02.0.00.0.00.02.0000 5.02.01.2.06.11.5.1	<b>BELANJA OPERASI</b>	<b>876.433,00</b>	<b>0,00</b>	<b>(876.433,00)</b>	<b>0,00%</b>	
5,02 5.02.0.00.0.00.02.0000 5.02.01.2.06.11.5.1.02	Belanja Barang dan Jasa	876.433,00	0,00	(876.433,00)	0,00%	
5,02 5.02.0.00.0.00.02.0000 5.02.01.2.06.11.5.2	<b>BELANJA MODAL</b>	<b>1.177.254.525,00</b>	<b>1.108.593.760,00</b>	<b>(68.660.765,00)</b>	<b>94,17%</b>	
5,02 5.02.0.00.0.00.02.0000 5.02.01.2.06.11.5.2.02	Belanja Modal Peralatan dan Mesin	1.177.254.525,00	1.108.593.760,00	(68.660.765,00)	94,17%	
5,02 5.02.0.00.0.00.02.0000 5.02.01.2.07	<b><i>Pengadaan Barang Milik Daerah Penunjang Urusan Pemerintah Daerah</i></b>	<b>1.305.348.100,00</b>	<b>1.086.243.395,00</b>	<b>(219.104.705,00)</b>	<b>83,21%</b>	
5,02 5.02.0.00.0.00.02.0000 5.02.01.2.07.03	<i>Pengadaan Alat Besar</i>	0,00	0,00	0,00	0,00%	

KODE REKENING	URAIAN	JUMLAH ( Rp )		BERTAMBAH / BERKURANG		DASAR HUKUM
		ANGGARAN SETELAH PERUBAHAN	REALISASI	( Rp )	%	
1	2	3	4	5 = 4 - 3	6	7
<b>5,02 5.02.0.00.0.00.02.0000 5.02.01.2.07.03.5.2</b>	<b>BELANJA MODAL</b>	<b>0,00</b>	<b>0,00</b>	<b>0,00</b>	<b>0,00%</b>	
5,02 5.02.0.00.0.00.02.0000 5.02.01.2.07.03.5.2.02	Belanja Modal Peralatan dan Mesin	0,00	0,00	0,00	0,00%	
5,02 5.02.0.00.0.00.02.0000 5.02.01.2.07.05	<i>Pengadaan Mebel</i>	641.738.013,00	552.413.850,00	(89.324.163,00)	86,08%	
<b>5,02 5.02.0.00.0.00.02.0000 5.02.01.2.07.05.5.1</b>	<b>BELANJA OPERASI</b>	<b>2.225.280,00</b>	<b>0,00</b>	<b>(2.225.280,00)</b>	<b>0,00%</b>	
5,02 5.02.0.00.0.00.02.0000 5.02.01.2.07.05.5.1.02	Belanja Barang dan Jasa	2.225.280,00	0,00	(2.225.280,00)	0,00%	
<b>5,02 5.02.0.00.0.00.02.0000 5.02.01.2.07.05.5.2</b>	<b>BELANJA MODAL</b>	<b>639.512.733,00</b>	<b>552.413.850,00</b>	<b>(87.098.883,00)</b>	<b>86,38%</b>	
5,02 5.02.0.00.0.00.02.0000 5.02.01.2.07.05.5.2.02	Belanja Modal Peralatan dan Mesin	639.512.733,00	552.413.850,00	(87.098.883,00)	86,38%	
5,02 5.02.0.00.0.00.02.0000 5.02.01.2.07.06	<i>Pengadaan Peralatan dan Mesin Lainnya</i>	658.480.127,00	531.849.545,00	(126.630.582,00)	80,77%	
<b>5,02 5.02.0.00.0.00.02.0000 5.02.01.2.07.06.5.1</b>	<b>BELANJA OPERASI</b>	<b>1.040.000,00</b>	<b>0,00</b>	<b>(1.040.000,00)</b>	<b>0,00%</b>	
5,02 5.02.0.00.0.00.02.0000 5.02.01.2.07.06.5.1.02	Belanja Barang dan Jasa	1.040.000,00	0,00	(1.040.000,00)	0,00%	
<b>5,02 5.02.0.00.0.00.02.0000 5.02.01.2.07.06.5.2</b>	<b>BELANJA MODAL</b>	<b>657.440.127,00</b>	<b>531.849.545,00</b>	<b>(125.590.582,00)</b>	<b>80,90%</b>	
5,02 5.02.0.00.0.00.02.0000 5.02.01.2.07.06.5.2.02	Belanja Modal Peralatan dan Mesin	627.473.168,00	504.432.545,00	(123.040.623,00)	80,39%	
5,02 5.02.0.00.0.00.02.0000 5.02.01.2.07.06.5.2.05	Belanja Modal Aset Tetap Lainnya	29.966.959,00	27.417.000,00	(2.549.959,00)	91,49%	
5,02 5.02.0.00.0.00.02.0000 5.02.01.2.07.07	<i>Pengadaan Aset Tetap Lainnya</i>	5.129.960,00	1.980.000,00	(3.149.960,00)	38,60%	
<b>5,02 5.02.0.00.0.00.02.0000 5.02.01.2.07.07.5.2</b>	<b>BELANJA MODAL</b>	<b>5.129.960,00</b>	<b>1.980.000,00</b>	<b>(3.149.960,00)</b>	<b>38,60%</b>	
5,02 5.02.0.00.0.00.02.0000 5.02.01.2.07.07.5.2.05	Belanja Modal Aset Tetap Lainnya	5.129.960,00	1.980.000,00	(3.149.960,00)	38,60%	
<b>5,02 5.02.0.00.0.00.02.0000 5.02.01.2.08</b>	<b><i>Penyediaan Jasa Penunjang Urusan Pemerintahan Daerah</i></b>	<b>2.319.689.244,00</b>	<b>1.871.772.860,00</b>	<b>(447.916.384,00)</b>	<b>80,69%</b>	
5,02 5.02.0.00.0.00.02.0000 5.02.01.2.08.01	<i>Penyediaan Jasa Surat Menyurat</i>	132.000.000,00	52.706.700,00	(79.293.300,00)	39,93%	
<b>5,02 5.02.0.00.0.00.02.0000 5.02.01.2.08.01.5.1</b>	<b>BELANJA OPERASI</b>	<b>132.000.000,00</b>	<b>52.706.700,00</b>	<b>(79.293.300,00)</b>	<b>39,93%</b>	
5,02 5.02.0.00.0.00.02.0000 5.02.01.2.08.01.5.1.02	Belanja Barang dan Jasa	132.000.000,00	52.706.700,00	(79.293.300,00)	39,93%	
5,02 5.02.0.00.0.00.02.0000 5.02.01.2.08.02	<i>Penyediaan Jasa Komunikasi, Sumber Daya Air dan Listrik</i>	492.251.596,00	350.675.971,00	(141.575.625,00)	71,24%	

KODE REKENING			URAIAN	JUMLAH ( Rp )		BERTAMBAH / BERKURANG		DASAR HUKUM
				ANGGARAN SETELAH PERUBAHAN	REALISASI	( Rp )	%	
1			2	3	4	5 = 4 - 3	6	7
<b>5,02</b>	<b>5.02.0.00.0.00.02.0000</b>	<b>5.02.01.2.08.02.5.1</b>	<b>BELANJA OPERASI</b>	<b>492.251.596,00</b>	<b>350.675.971,00</b>	<b>(141.575.625,00)</b>	<b>71,24%</b>	
5,02	5.02.0.00.0.00.02.0000	5.02.01.2.08.02.5.1.02	Belanja Barang dan Jasa	492.251.596,00	350.675.971,00	(141.575.625,00)	71,24%	
5,02	5.02.0.00.0.00.02.0000	5.02.01.2.08.03	<i>Penyediaan Jasa Peralatan dan Perlengkapan Kantor</i>	62.711.088,00	55.665.189,00	(7.045.899,00)	88,76%	
<b>5,02</b>	<b>5.02.0.00.0.00.02.0000</b>	<b>5.02.01.2.08.03.5.1</b>	<b>BELANJA OPERASI</b>	<b>62.711.088,00</b>	<b>55.665.189,00</b>	<b>(7.045.899,00)</b>	<b>88,76%</b>	
5,02	5.02.0.00.0.00.02.0000	5.02.01.2.08.03.5.1.02	Belanja Barang dan Jasa	62.711.088,00	55.665.189,00	(7.045.899,00)	88,76%	
5,02	5.02.0.00.0.00.02.0000	5.02.01.2.08.04	<i>Penyediaan Jasa Pelayanan Umum Kantor</i>	1.632.726.560,00	1.412.725.000,00	(220.001.560,00)	86,53%	
<b>5,02</b>	<b>5.02.0.00.0.00.02.0000</b>	<b>5.02.01.2.08.04.5.1</b>	<b>BELANJA OPERASI</b>	<b>1.632.726.560,00</b>	<b>1.412.725.000,00</b>	<b>(220.001.560,00)</b>	<b>86,53%</b>	
5,02	5.02.0.00.0.00.02.0000	5.02.01.2.08.04.5.1.01	Belanja Pegawai	1.350.000,00	0,00	(1.350.000,00)	0,00%	
5,02	5.02.0.00.0.00.02.0000	5.02.01.2.08.04.5.1.02	Belanja Barang dan Jasa	1.631.376.560,00	1.412.725.000,00	(218.651.560,00)	86,60%	
<b>5,02</b>	<b>5.02.0.00.0.00.02.0000</b>	<b>5.02.01.2.08.04.5.2</b>	<b>BELANJA MODAL</b>	<b>0,00</b>	<b>0,00</b>	<b>0,00</b>	<b>0,00%</b>	
5,02	5.02.0.00.0.00.02.0000	5.02.01.2.08.04.5.2.02	Belanja Modal Peralatan dan Mesin	0,00	0,00	0,00	0,00%	
<b>5,02</b>	<b>5.02.0.00.0.00.02.0000</b>	<b>5.02.01.2.09</b>	<b><i>Pemeliharaan Barang Milik Daerah Penunjang Urusan Pemerintahan Daerah</i></b>	<b>2.785.611.391,00</b>	<b>2.061.606.642,00</b>	<b>(724.004.749,00)</b>	<b>74,01%</b>	
5,02	5.02.0.00.0.00.02.0000	5.02.01.2.09.01	<i>Penyediaan Jasa Pemeliharaan, Biaya Pemeliharaan dan Pajak Kendaraan Perorangan Dinas atau Kendaraan Dinas Jabatan</i>	36.318.180,00	36.318.180,00	0,00	100,00%	
<b>5,02</b>	<b>5.02.0.00.0.00.02.0000</b>	<b>5.02.01.2.09.01.5.1</b>	<b>BELANJA OPERASI</b>	<b>36.318.180,00</b>	<b>36.318.180,00</b>	<b>0,00</b>	<b>100,00%</b>	
5,02	5.02.0.00.0.00.02.0000	5.02.01.2.09.01.5.1.02	Belanja Barang dan Jasa	36.318.180,00	36.318.180,00	0,00	100,00%	
5,02	5.02.0.00.0.00.02.0000	5.02.01.2.09.02	<i>Penyediaan Jasa Pemeliharaan, Biaya Pemeliharaan, Pajak, dan Perizinan Kendaraan Dinas Operasional atau Lapangan</i>	962.071.640,00	637.446.929,00	(324.624.711,00)	66,26%	
<b>5,02</b>	<b>5.02.0.00.0.00.02.0000</b>	<b>5.02.01.2.09.02.5.1</b>	<b>BELANJA OPERASI</b>	<b>962.071.640,00</b>	<b>637.446.929,00</b>	<b>(324.624.711,00)</b>	<b>66,26%</b>	
5,02	5.02.0.00.0.00.02.0000	5.02.01.2.09.02.5.1.02	Belanja Barang dan Jasa	962.071.640,00	637.446.929,00	(324.624.711,00)	66,26%	
5,02	5.02.0.00.0.00.02.0000	5.02.01.2.09.05	<i>Pemeliharaan Mebel</i>	11.998.800,00	11.810.000,00	(188.800,00)	98,43%	
<b>5,02</b>	<b>5.02.0.00.0.00.02.0000</b>	<b>5.02.01.2.09.05.5.1</b>	<b>BELANJA OPERASI</b>	<b>11.998.800,00</b>	<b>11.810.000,00</b>	<b>(188.800,00)</b>	<b>98,43%</b>	
5,02	5.02.0.00.0.00.02.0000	5.02.01.2.09.05.5.1.02	Belanja Barang dan Jasa	11.998.800,00	11.810.000,00	(188.800,00)	98,43%	

KODE REKENING	URAIAN	JUMLAH ( Rp )		BERTAMBAH / BERKURANG		DASAR HUKUM
		ANGGARAN SETELAH PERUBAHAN	REALISASI	( Rp )	%	
1	2	3	4	5 = 4 - 3	6	7
5,02 5.02.0.00.0.00.02.0000 5.02.01.2.09.06	Pemeliharaan Peralatan dan Mesin Lainnya	432.013.739,00	321.989.599,00	(110.024.140,00)	74,53%	
<b>5,02 5.02.0.00.0.00.02.0000 5.02.01.2.09.06.5.1</b>	<b>BELANJA OPERASI</b>	<b>432.013.739,00</b>	<b>321.989.599,00</b>	<b>(110.024.140,00)</b>	<b>74,53%</b>	
5,02 5.02.0.00.0.00.02.0000 5.02.01.2.09.06.5.1.02	Belanja Barang dan Jasa	432.013.739,00	321.989.599,00	(110.024.140,00)	74,53%	
5,02 5.02.0.00.0.00.02.0000 5.02.01.2.09.07	Pemeliharaan Aset Tetap Lainnya	11.309.936,00	10.000.000,00	(1.309.936,00)	88,42%	
<b>5,02 5.02.0.00.0.00.02.0000 5.02.01.2.09.07.5.1</b>	<b>BELANJA OPERASI</b>	<b>11.309.936,00</b>	<b>10.000.000,00</b>	<b>(1.309.936,00)</b>	<b>88,42%</b>	
5,02 5.02.0.00.0.00.02.0000 5.02.01.2.09.07.5.1.02	Belanja Barang dan Jasa	11.309.936,00	10.000.000,00	(1.309.936,00)	88,42%	
5,02 5.02.0.00.0.00.02.0000 5.02.01.2.09.09	Pemeliharaan/Rehabilitasi Gedung Kantor dan Bangunan Lainnya	1.331.899.096,00	1.044.041.934,00	(287.857.162,00)	78,39%	
<b>5,02 5.02.0.00.0.00.02.0000 5.02.01.2.09.09.5.1</b>	<b>BELANJA OPERASI</b>	<b>498.377.706,00</b>	<b>433.015.134,00</b>	<b>(65.362.572,00)</b>	<b>86,88%</b>	
5,02 5.02.0.00.0.00.02.0000 5.02.01.2.09.09.5.1.02	Belanja Barang dan Jasa	498.377.706,00	433.015.134,00	(65.362.572,00)	86,88%	
<b>5,02 5.02.0.00.0.00.02.0000 5.02.01.2.09.09.5.2</b>	<b>BELANJA MODAL</b>	<b>833.521.390,00</b>	<b>611.026.800,00</b>	<b>(222.494.590,00)</b>	<b>73,31%</b>	
5,02 5.02.0.00.0.00.02.0000 5.02.01.2.09.09.5.2.03	Belanja Modal Gedung dan Bangunan	833.521.390,00	611.026.800,00	(222.494.590,00)	73,31%	
<b>5,02 5.02.0.00.0.00.02.0000 5.02.02</b>	<b>PROGRAM PENGELOLAAN KEUANGAN DAERAH</b>	<b>36.947.750,00</b>	<b>36.947.750,00</b>	<b>0,00</b>	<b>100,00%</b>	
5,02 5.02.0.00.0.00.02.0000 5.02.02.2.02	<i>Koordinasi dan Pengelolaan Perbendaharaan Daerah</i>	35.447.750,00	35.447.750,00	0,00	100,00%	
5,02 5.02.0.00.0.00.02.0000 5.02.02.2.02.05	<i>Koordinasi, Fasilitasi, Asistensi, Sinkronisasi, Supervisi, Monitoring dan Evaluasi Pengelolaan Dana Perimbangan dan Dana Transfer Lainnya</i>	35.447.750,00	35.447.750,00	0,00	100,00%	
<b>5,02 5.02.0.00.0.00.02.0000 5.02.02.2.02.05.5.1</b>	<b>BELANJA OPERASI</b>	<b>35.447.750,00</b>	<b>35.447.750,00</b>	<b>0,00</b>	<b>100,00%</b>	
5,02 5.02.0.00.0.00.02.0000 5.02.02.2.02.05.5.1.02	Belanja Barang dan Jasa	35.447.750,00	35.447.750,00	0,00	100,00%	
<b>5,02 5.02.0.00.0.00.02.0000 5.02.02.2.04</b>	<b>Penunjang Urusan Kewenangan Pengelolaan Keuangan Daerah</b>	<b>1.500.000,00</b>	<b>1.500.000,00</b>	<b>0,00</b>	<b>100,00%</b>	
5,02 5.02.0.00.0.00.02.0000 5.02.02.2.04.08	<i>Analisis Perencanaan dan Penyaluran Bantuan Keuangan</i>	1.500.000,00	1.500.000,00	0,00	100,00%	
<b>5,02 5.02.0.00.0.00.02.0000 5.02.02.2.04.08.5.1</b>	<b>BELANJA OPERASI</b>	<b>1.500.000,00</b>	<b>1.500.000,00</b>	<b>0,00</b>	<b>100,00%</b>	
5,02 5.02.0.00.0.00.02.0000 5.02.02.2.04.08.5.1.02	Belanja Barang dan Jasa	1.500.000,00	1.500.000,00	0,00	100,00%	
<b>5,02 5.02.0.00.0.00.02.0000 5.02.04</b>	<b>PROGRAM PENGELOLAAN PENDAPATAN DAERAH</b>	<b>25.960.070.211,00</b>	<b>23.191.647.746,00</b>	<b>(2.768.422.465,00)</b>	<b>89,34%</b>	

KODE REKENING	URAIAN	JUMLAH ( Rp )		BERTAMBAH / BERKURANG		DASAR HUKUM
		ANGGARAN SETELAH PERUBAHAN	REALISASI	( Rp )	%	
1	2	3	4	5 = 4 - 3	6	7
5,02 5.02.0.00.0.00.02.0000 5.02.04.2.01	<i>Kegiatan Pengelolaan pendapatan Daerah</i>	25.960.070.211,00	23.191.647.746,00	(2.768.422.465,00)	89,34%	
5,02 5.02.0.00.0.00.02.0000 5.02.04.2.01.02	<i>Analisa dan Pengembangan Pajak Daerah, serta Penyusunan Kebijakan Pajak Daerah.</i>	780.472.776,00	771.798.092,00	(8.674.684,00)	98,89%	
5,02 5.02.0.00.0.00.02.0000 5.02.04.2.01.02.5.1	<b>BELANJA OPERASI</b>	780.472.776,00	771.798.092,00	(8.674.684,00)	98,89%	
5,02 5.02.0.00.0.00.02.0000 5.02.04.2.01.02.5.1.01	Belanja Pegawai	4.800.000,00	4.400.000,00	(400.000,00)	91,67%	
5,02 5.02.0.00.0.00.02.0000 5.02.04.2.01.02.5.1.02	Belanja Barang dan Jasa	775.672.776,00	767.398.092,00	(8.274.684,00)	98,93%	
5,02 5.02.0.00.0.00.02.0000 5.02.04.2.01.03	<i>Penyuluhan dan Penyebarluasan Kebijakan Pajak Daerah</i>	3.526.064.466,00	2.966.122.133,00	(559.942.333,00)	84,12%	
5,02 5.02.0.00.0.00.02.0000 5.02.04.2.01.03.5.1	<b>BELANJA OPERASI</b>	3.526.064.466,00	2.966.122.133,00	(559.942.333,00)	84,12%	
5,02 5.02.0.00.0.00.02.0000 5.02.04.2.01.03.5.1.02	Belanja Barang dan Jasa	3.526.064.466,00	2.966.122.133,00	(559.942.333,00)	84,12%	
5,02 5.02.0.00.0.00.02.0000 5.02.04.2.01.05	<i>Pendataan dan Pendaftaran Objek Pajak Daerah</i>	4.582.251.215,00	4.207.300.561,00	(374.950.654,00)	91,82%	
5,02 5.02.0.00.0.00.02.0000 5.02.04.2.01.05.5.1	<b>BELANJA OPERASI</b>	4.582.251.215,00	4.207.300.561,00	(374.950.654,00)	91,82%	
5,02 5.02.0.00.0.00.02.0000 5.02.04.2.01.05.5.1.02	Belanja Barang dan Jasa	4.582.251.215,00	4.207.300.561,00	(374.950.654,00)	91,82%	
5,02 5.02.0.00.0.00.02.0000 5.02.04.2.01.06	<i>Pengolahan, Pemeliharaan, dan Pelaporan Basis Data Pajak Daerah</i>	3.125.841.239,00	2.644.267.669,00	(481.573.570,00)	84,59%	
5,02 5.02.0.00.0.00.02.0000 5.02.04.2.01.06.5.1	<b>BELANJA OPERASI</b>	3.125.841.239,00	2.644.267.669,00	(481.573.570,00)	84,59%	
5,02 5.02.0.00.0.00.02.0000 5.02.04.2.01.06.5.1.02	Belanja Barang dan Jasa	3.125.841.239,00	2.644.267.669,00	(481.573.570,00)	84,59%	
5,02 5.02.0.00.0.00.02.0000 5.02.04.2.01.07	<i>Penilaian Pajak Bumi dan Bangunan Perdesaan dan Perkotaan (PBBP2) serta Bea Perolehan Hak atas Tanah dan Bangunan (BPHTB)</i>	6.531.633.119,00	6.316.465.000,00	(215.168.119,00)	96,71%	
5,02 5.02.0.00.0.00.02.0000 5.02.04.2.01.07.5.1	<b>BELANJA OPERASI</b>	6.531.633.119,00	6.316.465.000,00	(215.168.119,00)	96,71%	
5,02 5.02.0.00.0.00.02.0000 5.02.04.2.01.07.5.1.02	Belanja Barang dan Jasa	6.531.633.119,00	6.316.465.000,00	(215.168.119,00)	96,71%	
5,02 5.02.0.00.0.00.02.0000 5.02.04.2.01.08	<i>Penetapan Wajib Pajak Daerah</i>	3.592.150.040,00	3.340.506.835,00	(251.643.205,00)	92,99%	
5,02 5.02.0.00.0.00.02.0000 5.02.04.2.01.08.5.1	<b>BELANJA OPERASI</b>	3.592.150.040,00	3.340.506.835,00	(251.643.205,00)	92,99%	
5,02 5.02.0.00.0.00.02.0000 5.02.04.2.01.08.5.1.02	Belanja Barang dan Jasa	3.592.150.040,00	3.340.506.835,00	(251.643.205,00)	92,99%	
5,02 5.02.0.00.0.00.02.0000 5.02.04.2.01.09	<i>Pelayanan dan Konsultasi Pajak Daerah</i>	956.562.286,00	667.974.842,00	(288.587.444,00)	69,83%	



KODE REKENING	URAIAN	JUMLAH ( Rp )		BERTAMBAH / BERKURANG		DASAR HUKUM
		ANGGARAN SETELAH PERUBAHAN	REALISASI	( Rp )	%	
1	2	3	4	5 = 4 - 3	6	7
5,02 5.02.0.00.0.00.02.0000 5.02.04.2.01.09.5.1	<b>BELANJA OPERASI</b>	<b>956.562.286,00</b>	<b>667.974.842,00</b>	<b>(288.587.444,00)</b>	<b>69,83%</b>	
5,02 5.02.0.00.0.00.02.0000 5.02.04.2.01.09.5.1.02	Belanja Barang dan Jasa	956.562.286,00	667.974.842,00	(288.587.444,00)	69,83%	
5,02 5.02.0.00.0.00.02.0000 5.02.04.2.01.10	<i>Penelitian dan Verifikasi Data Pelaporan Pajak Daerah</i>	<i>168.936.240,00</i>	<i>115.962.875,00</i>	<i>(52.973.365,00)</i>	<i>68,64%</i>	
5,02 5.02.0.00.0.00.02.0000 5.02.04.2.01.10.5.1	<b>BELANJA OPERASI</b>	<b>168.936.240,00</b>	<b>115.962.875,00</b>	<b>(52.973.365,00)</b>	<b>68,64%</b>	
5,02 5.02.0.00.0.00.02.0000 5.02.04.2.01.10.5.1.02	Belanja Barang dan Jasa	168.936.240,00	115.962.875,00	(52.973.365,00)	68,64%	
5,02 5.02.0.00.0.00.02.0000 5.02.04.2.01.11	<i>Penagihan Pajak Daerah</i>	<i>977.883.180,00</i>	<i>753.523.000,00</i>	<i>(224.360.180,00)</i>	<i>77,06%</i>	
5,02 5.02.0.00.0.00.02.0000 5.02.04.2.01.11.5.1	<b>BELANJA OPERASI</b>	<b>977.883.180,00</b>	<b>753.523.000,00</b>	<b>(224.360.180,00)</b>	<b>77,06%</b>	
5,02 5.02.0.00.0.00.02.0000 5.02.04.2.01.11.5.1.02	Belanja Barang dan Jasa	977.883.180,00	753.523.000,00	(224.360.180,00)	77,06%	
5,02 5.02.0.00.0.00.02.0000 5.02.04.2.01.12	<i>Penyelesaian Keberatan Pajak Daerah</i>	<i>26.189.090,00</i>	<i>15.292.000,00</i>	<i>(10.897.090,00)</i>	<i>58,39%</i>	
5,02 5.02.0.00.0.00.02.0000 5.02.04.2.01.12.5.1	<b>BELANJA OPERASI</b>	<b>26.189.090,00</b>	<b>15.292.000,00</b>	<b>(10.897.090,00)</b>	<b>58,39%</b>	
5,02 5.02.0.00.0.00.02.0000 5.02.04.2.01.12.5.1.02	Belanja Barang dan Jasa	26.189.090,00	15.292.000,00	(10.897.090,00)	58,39%	
5,02 5.02.0.00.0.00.02.0000 5.02.04.2.01.13	<i>Pengendalian, Pemeriksaan dan Pengawasan Pajak Daerah</i>	<i>1.418.024.530,00</i>	<i>1.245.166.289,00</i>	<i>(172.858.241,00)</i>	<i>87,81%</i>	
5,02 5.02.0.00.0.00.02.0000 5.02.04.2.01.13.5.1	<b>BELANJA OPERASI</b>	<b>1.418.024.530,00</b>	<b>1.245.166.289,00</b>	<b>(172.858.241,00)</b>	<b>87,81%</b>	
5,02 5.02.0.00.0.00.02.0000 5.02.04.2.01.13.5.1.02	Belanja Barang dan Jasa	1.418.024.530,00	1.245.166.289,00	(172.858.241,00)	87,81%	
5,02 5.02.0.00.0.00.02.0000 5.02.04.2.01.14	<i>Pembinaan dan Pengawasan Pengelolaan Retribusi Daerah</i>	<i>274.062.030,00</i>	<i>147.268.450,00</i>	<i>(126.793.580,00)</i>	<i>53,74%</i>	
5,02 5.02.0.00.0.00.02.0000 5.02.04.2.01.14.5.1	<b>BELANJA OPERASI</b>	<b>274.062.030,00</b>	<b>147.268.450,00</b>	<b>(126.793.580,00)</b>	<b>53,74%</b>	
5,02 5.02.0.00.0.00.02.0000 5.02.04.2.01.14.5.1.02	Belanja Barang dan Jasa	274.062.030,00	147.268.450,00	(126.793.580,00)	53,74%	
	<b>SURPLUS/DEFISIT</b>	<b>4.410.984.761.998</b>	<b>4.368.519.577.150</b>	<b>(42.465.184.848,00)</b>	<b>99,04%</b>	



## PEMERINTAH KOTA SEMARANG

## RINCIAN APBD MENURUT URUSAN PEMERINTAHAN DAERAH, ORGANISASI, PROGRAM, KEGIATAN, SUB KEGIATAN, KELOMPOK, DAN

## JENIS PENDAPATAN, BELANJA, DAN PEMBIAYAAN

## TAHUN ANGGARAN 2022



Urusan Pemerintahan : 5.03 Unsur Penunjang Urusan Pemerintahan

5.04 Unsur Pengembangan Sumber Daya Manusia

Bidang Urusan : KEPEGAWAIAN, PENDIDIKAN, DAN PELATIHAN

Organisasi : 5.03.5.04.0.00.01.0000 BADAN KEPEGAWAIAN, PENDIDIKAN DAN PELATIHAN

KODE REKENING	URAIAN	JUMLAH ( Rp )		BERTAMBAH / BERKURANG		DASAR HUKUM
		ANGGARAN SETELAH PERUBAHAN	REALISASI	( Rp )	%	
1	2	3	4	5 = 4 - 3	6	7
5,03 5.03.5.04.0.00.01.0000 5.03.00.0.00.00.4	PENDAPATAN DAERAH	44.000.000,00	63.650.000,00	19.650.000,00	144,66%	
5,03 5.03.5.04.0.00.01.0000 5.03.00.0.00.00.4.1	PENDAPATAN ASLI DAERAH (PAD)	44.000.000,00	63.650.000,00	19.650.000,00	144,66%	
5,03 5.03.5.04.0.00.01.0000 5.03.00.0.00.00.4.1.02	Retribusi Daerah	44.000.000,00	63.650.000,00	19.650.000,00	144,66%	
5,03 5.03.5.04.0.00.01.0000 5.03.01.2.01.01.5	BELANJA DAERAH	31.933.728.618,00	28.662.402.485,00	(3.271.326.133,00)	89,76%	
5,03 5.03.5.04.0.00.01.0000 5.03.01	PROGRAM PENUNJANG URUSAN PEMERINTAHAN DAERAH KABUPATEN/KOTA	16.398.547.885,00	15.770.745.954,00	(627.801.931,00)	96,17%	
5,03 5.03.5.04.0.00.01.0000 5.03.01.2.01	<i>Perencanaan, Penganggaran, dan Evaluasi Kinerja Perangkat Daerah</i>	31.365.267,00	30.699.600,00	(665.667,00)	97,88%	
5,03 5.03.5.04.0.00.01.0000 5.03.01.2.01.01	<i>Penyusunan Dokumen Perencanaan Perangkat Daerah</i>	1.032.606,00	934.600,00	(98.006,00)	90,51%	
5,03 5.03.5.04.0.00.01.0000 5.03.01.2.01.01.5.1	BELANJA OPERASI	1.032.606,00	934.600,00	(98.006,00)	90,51%	
5,03 5.03.5.04.0.00.01.0000 5.03.01.2.01.01.5.1.02	Belanja Barang dan Jasa	1.032.606,00	934.600,00	(98.006,00)	90,51%	
5,03 5.03.5.04.0.00.01.0000 5.03.01.2.01.02	<i>Koordinasi dan Penyusunan Dokumen RKA-SKPD</i>	5.671.335,00	5.148.800,00	(522.535,00)	90,79%	

KODE REKENING	URAIAN	JUMLAH ( Rp )		BERTAMBAH / BERKURANG		DASAR HUKUM
		ANGGARAN SETELAH PERUBAHAN	REALISASI	( Rp )	%	
1	2	3	4	5 = 4 - 3	6	7
<b>5,03 5.03.5.04.0.00.01.0000 5.03.01.2.01.02.5.1</b>	<b>BELANJA OPERASI</b>	<b>5.671.335,00</b>	<b>5.148.800,00</b>	<b>(522.535,00)</b>	<b>90,79%</b>	
5,03 5.03.5.04.0.00.01.0000 5.03.01.2.01.02.5.1.02	Belanja Barang dan Jasa	5.671.335,00	5.148.800,00	(522.535,00)	90,79%	
5,03 5.03.5.04.0.00.01.0000 5.03.01.2.01.03	<i>Koordinasi dan Penyusunan Dokumen Perubahan RKA-SKPD</i>	6.673.908,00	6.656.000,00	(17.908,00)	99,73%	
<b>5,03 5.03.5.04.0.00.01.0000 5.03.01.2.01.03.5.1</b>	<b>BELANJA OPERASI</b>	<b>6.673.908,00</b>	<b>6.656.000,00</b>	<b>(17.908,00)</b>	<b>99,73%</b>	
5,03 5.03.5.04.0.00.01.0000 5.03.01.2.01.03.5.1.02	Belanja Barang dan Jasa	6.673.908,00	6.656.000,00	(17.908,00)	99,73%	
5,03 5.03.5.04.0.00.01.0000 5.03.01.2.01.04	<i>Koordinasi dan Penyusunan DPA-SKPD</i>	7.990.470,00	7.985.600,00	(4.870,00)	99,94%	
<b>5,03 5.03.5.04.0.00.01.0000 5.03.01.2.01.04.5.1</b>	<b>BELANJA OPERASI</b>	<b>7.990.470,00</b>	<b>7.985.600,00</b>	<b>(4.870,00)</b>	<b>99,94%</b>	
5,03 5.03.5.04.0.00.01.0000 5.03.01.2.01.04.5.1.02	Belanja Barang dan Jasa	7.990.470,00	7.985.600,00	(4.870,00)	99,94%	
5,03 5.03.5.04.0.00.01.0000 5.03.01.2.01.05	<i>Koordinasi dan Penyusunan Perubahan DPA-SKPD</i>	6.673.908,00	6.656.000,00	(17.908,00)	99,73%	
<b>5,03 5.03.5.04.0.00.01.0000 5.03.01.2.01.05.5.1</b>	<b>BELANJA OPERASI</b>	<b>6.673.908,00</b>	<b>6.656.000,00</b>	<b>(17.908,00)</b>	<b>99,73%</b>	
5,03 5.03.5.04.0.00.01.0000 5.03.01.2.01.05.5.1.02	Belanja Barang dan Jasa	6.673.908,00	6.656.000,00	(17.908,00)	99,73%	
5,03 5.03.5.04.0.00.01.0000 5.03.01.2.01.07	<i>Evaluasi Kinerja Perangkat Daerah</i>	3.323.040,00	3.318.600,00	(4.440,00)	99,87%	
<b>5,03 5.03.5.04.0.00.01.0000 5.03.01.2.01.07.5.1</b>	<b>BELANJA OPERASI</b>	<b>3.323.040,00</b>	<b>3.318.600,00</b>	<b>(4.440,00)</b>	<b>99,87%</b>	
5,03 5.03.5.04.0.00.01.0000 5.03.01.2.01.07.5.1.02	Belanja Barang dan Jasa	3.323.040,00	3.318.600,00	(4.440,00)	99,87%	
<b>5,03 5.03.5.04.0.00.01.0000 5.03.01.2.02</b>	<b>Administrasi Keuangan Perangkat Daerah</b>	<b>11.449.091.625,00</b>	<b>11.045.903.689,00</b>	<b>(403.187.936,00)</b>	<b>96,48%</b>	
5,03 5.03.5.04.0.00.01.0000 5.03.01.2.02.01	<i>Penyediaan Gaji dan Tunjangan ASN</i>	11.115.740.157,00	10.712.651.889,00	(403.088.268,00)	96,37%	
<b>5,03 5.03.5.04.0.00.01.0000 5.03.01.2.02.01.5.1</b>	<b>BELANJA OPERASI</b>	<b>11.115.740.157,00</b>	<b>10.712.651.889,00</b>	<b>(403.088.268,00)</b>	<b>96,37%</b>	
5,03 5.03.5.04.0.00.01.0000 5.03.01.2.02.01.5.1.01	Belanja Pegawai	11.115.740.157,00	10.712.651.889,00	(403.088.268,00)	96,37%	
5,03 5.03.5.04.0.00.01.0000 5.03.01.2.02.02	<i>Penyediaan Administrasi Pelaksanaan Tugas ASN</i>	331.080.000,00	330.985.000,00	(95.000,00)	99,97%	
<b>5,03 5.03.5.04.0.00.01.0000 5.03.01.2.02.02.5.1</b>	<b>BELANJA OPERASI</b>	<b>331.080.000,00</b>	<b>330.985.000,00</b>	<b>(95.000,00)</b>	<b>99,97%</b>	
5,03 5.03.5.04.0.00.01.0000 5.03.01.2.02.02.5.1.01	Belanja Pegawai	330.040.000,00	330.040.000,00	0,00	100,00%	

KODE REKENING	URAIAN	JUMLAH ( Rp )		BERTAMBAH / BERKURANG		DASAR HUKUM
		ANGGARAN SETELAH PERUBAHAN	REALISASI	( Rp )	%	
1	2	3	4	5 = 4 - 3	6	7
5,03 5.03.5.04.0.00.01.0000 5.03.01.2.02.02.5.1.02	Belanja Barang dan Jasa	1.040.000,00	945.000,00	(95.000,00)	90,87%	
5,03 5.03.5.04.0.00.01.0000 5.03.01.2.02.05	Koordinasi dan Penyusunan Laporan Keuangan Akhir Tahun SKPD	559.716,00	559.600,00	(116,00)	99,98%	
<b>5,03 5.03.5.04.0.00.01.0000 5.03.01.2.02.05.5.1</b>	<b>BELANJA OPERASI</b>	<b>559.716,00</b>	<b>559.600,00</b>	<b>(116,00)</b>	<b>99,98%</b>	
5,03 5.03.5.04.0.00.01.0000 5.03.01.2.02.05.5.1.02	Belanja Barang dan Jasa	559.716,00	559.600,00	(116,00)	99,98%	
5,03 5.03.5.04.0.00.01.0000 5.03.01.2.02.07	Koordinasi dan Penyusunan Laporan Keuangan Bulanan/Triwulanan/Semesteran SKPD	658.436,00	657.100,00	(1.336,00)	99,80%	
<b>5,03 5.03.5.04.0.00.01.0000 5.03.01.2.02.07.5.1</b>	<b>BELANJA OPERASI</b>	<b>658.436,00</b>	<b>657.100,00</b>	<b>(1.336,00)</b>	<b>99,80%</b>	
5,03 5.03.5.04.0.00.01.0000 5.03.01.2.02.07.5.1.02	Belanja Barang dan Jasa	658.436,00	657.100,00	(1.336,00)	99,80%	
5,03 5.03.5.04.0.00.01.0000 5.03.01.2.02.08	Penyusunan Pelaporan dan Analisis Prognosis Realisasi Anggaran	1.053.316,00	1.050.100,00	(3.216,00)	99,69%	
<b>5,03 5.03.5.04.0.00.01.0000 5.03.01.2.02.08.5.1</b>	<b>BELANJA OPERASI</b>	<b>1.053.316,00</b>	<b>1.050.100,00</b>	<b>(3.216,00)</b>	<b>99,69%</b>	
5,03 5.03.5.04.0.00.01.0000 5.03.01.2.02.08.5.1.02	Belanja Barang dan Jasa	1.053.316,00	1.050.100,00	(3.216,00)	99,69%	
<b>5,03 5.03.5.04.0.00.01.0000 5.03.01.2.05</b>	<b>Administrasi Kepegawaian Perangkat Daerah</b>	<b>123.070.367,00</b>	<b>121.451.200,00</b>	<b>(1.619.167,00)</b>	<b>98,68%</b>	
5,03 5.03.5.04.0.00.01.0000 5.03.01.2.05.11	Bimbingan Teknis Implementasi Peraturan Perundang-Undangan	123.070.367,00	121.451.200,00	(1.619.167,00)	98,68%	
<b>5,03 5.03.5.04.0.00.01.0000 5.03.01.2.05.11.5.1</b>	<b>BELANJA OPERASI</b>	<b>123.070.367,00</b>	<b>121.451.200,00</b>	<b>(1.619.167,00)</b>	<b>98,68%</b>	
5,03 5.03.5.04.0.00.01.0000 5.03.01.2.05.11.5.1.01	Belanja Pegawai	400.000,00	400.000,00	0,00	100,00%	
5,03 5.03.5.04.0.00.01.0000 5.03.01.2.05.11.5.1.02	Belanja Barang dan Jasa	122.670.367,00	121.051.200,00	(1.619.167,00)	98,68%	
<b>5,03 5.03.5.04.0.00.01.0000 5.03.01.2.06</b>	<b>Administrasi Umum Perangkat Daerah</b>	<b>1.785.255.881,00</b>	<b>1.731.850.986,00</b>	<b>(53.404.895,00)</b>	<b>97,01%</b>	
5,03 5.03.5.04.0.00.01.0000 5.03.01.2.06.01	Penyediaan Komponen Instalasi Listrik/Penerangan Bangunan Kantor	55.801.110,00	55.801.000,00	(110,00)	100,00%	
<b>5,03 5.03.5.04.0.00.01.0000 5.03.01.2.06.01.5.1</b>	<b>BELANJA OPERASI</b>	<b>55.801.110,00</b>	<b>55.801.000,00</b>	<b>(110,00)</b>	<b>100,00%</b>	
5,03 5.03.5.04.0.00.01.0000 5.03.01.2.06.01.5.1.02	Belanja Barang dan Jasa	55.801.110,00	55.801.000,00	(110,00)	100,00%	
5,03 5.03.5.04.0.00.01.0000 5.03.01.2.06.03	Penyediaan Peralatan Rumah Tangga	212.365.964,00	212.161.005,00	(204.959,00)	99,90%	
<b>5,03 5.03.5.04.0.00.01.0000 5.03.01.2.06.03.5.1</b>	<b>BELANJA OPERASI</b>	<b>197.597.914,00</b>	<b>197.536.005,00</b>	<b>(61.909,00)</b>	<b>99,97%</b>	

KODE REKENING	URAIAN	JUMLAH ( Rp )		BERTAMBAH / BERKURANG		DASAR HUKUM
		ANGGARAN SETELAH PERUBAHAN	REALISASI	( Rp )	%	
1	2	3	4	5 = 4 - 3	6	7
5,03 5.03.5.04.0.00.01.0000 5.03.01.2.06.03.5.1.02	Belanja Barang dan Jasa	197.597.914,00	197.536.005,00	(61.909,00)	99,97%	
<b>5,03 5.03.5.04.0.00.01.0000 5.03.01.2.06.03.5.2</b>	<b>BELANJA MODAL</b>	<b>14.768.050,00</b>	<b>14.625.000,00</b>	<b>(143.050,00)</b>	<b>99,03%</b>	
5,03 5.03.5.04.0.00.01.0000 5.03.01.2.06.03.5.2.02	Belanja Modal Peralatan dan Mesin	14.768.050,00	14.625.000,00	(143.050,00)	99,03%	
5,03 5.03.5.04.0.00.01.0000 5.03.01.2.06.04	Penyediaan Bahan Logistik Kantor	100.005.710,00	99.783.210,00	(222.500,00)	99,78%	
<b>5,03 5.03.5.04.0.00.01.0000 5.03.01.2.06.04.5.1</b>	<b>BELANJA OPERASI</b>	<b>100.005.710,00</b>	<b>99.783.210,00</b>	<b>(222.500,00)</b>	<b>99,78%</b>	
5,03 5.03.5.04.0.00.01.0000 5.03.01.2.06.04.5.1.02	Belanja Barang dan Jasa	100.005.710,00	99.783.210,00	(222.500,00)	99,78%	
5,03 5.03.5.04.0.00.01.0000 5.03.01.2.06.05	Penyediaan Barang Cetakan dan Penggandaan	101.157.650,00	101.156.000,00	(1.650,00)	100,00%	
<b>5,03 5.03.5.04.0.00.01.0000 5.03.01.2.06.05.5.1</b>	<b>BELANJA OPERASI</b>	<b>101.157.650,00</b>	<b>101.156.000,00</b>	<b>(1.650,00)</b>	<b>100,00%</b>	
5,03 5.03.5.04.0.00.01.0000 5.03.01.2.06.05.5.1.02	Belanja Barang dan Jasa	101.157.650,00	101.156.000,00	(1.650,00)	100,00%	
5,03 5.03.5.04.0.00.01.0000 5.03.01.2.06.06	Penyediaan Bahan Bacaan dan Peraturan Perundang-undangan	2.051.984,00	1.800.000,00	(251.984,00)	87,72%	
<b>5,03 5.03.5.04.0.00.01.0000 5.03.01.2.06.06.5.2</b>	<b>BELANJA MODAL</b>	<b>2.051.984,00</b>	<b>1.800.000,00</b>	<b>(251.984,00)</b>	<b>87,72%</b>	
5,03 5.03.5.04.0.00.01.0000 5.03.01.2.06.06.5.2.05	Belanja Modal Aset Tetap Lainnya	2.051.984,00	1.800.000,00	(251.984,00)	87,72%	
5,03 5.03.5.04.0.00.01.0000 5.03.01.2.06.08	Fasilitasi Kunjungan Tamu	130.838.680,00	130.775.300,00	(63.380,00)	99,95%	
<b>5,03 5.03.5.04.0.00.01.0000 5.03.01.2.06.08.5.1</b>	<b>BELANJA OPERASI</b>	<b>130.838.680,00</b>	<b>130.775.300,00</b>	<b>(63.380,00)</b>	<b>99,95%</b>	
5,03 5.03.5.04.0.00.01.0000 5.03.01.2.06.08.5.1.02	Belanja Barang dan Jasa	130.838.680,00	130.775.300,00	(63.380,00)	99,95%	
5,03 5.03.5.04.0.00.01.0000 5.03.01.2.06.09	Penyelenggaraan Rapat Koordinasi dan Konsultasi SKPD	414.846.642,00	414.608.971,00	(237.671,00)	99,94%	
<b>5,03 5.03.5.04.0.00.01.0000 5.03.01.2.06.09.5.1</b>	<b>BELANJA OPERASI</b>	<b>414.846.642,00</b>	<b>414.608.971,00</b>	<b>(237.671,00)</b>	<b>99,94%</b>	
5,03 5.03.5.04.0.00.01.0000 5.03.01.2.06.09.5.1.02	Belanja Barang dan Jasa	414.846.642,00	414.608.971,00	(237.671,00)	99,94%	
5,03 5.03.5.04.0.00.01.0000 5.03.01.2.06.11	Dukungan Pelaksanaan Sistem Pemerintahan Berbasis Elektronik pada SKPD	768.188.141,00	715.765.500,00	(52.422.641,00)	93,18%	
<b>5,03 5.03.5.04.0.00.01.0000 5.03.01.2.06.11.5.1</b>	<b>BELANJA OPERASI</b>	<b>3.195.000,00</b>	<b>2.700.000,00</b>	<b>(495.000,00)</b>	<b>84,51%</b>	
5,03 5.03.5.04.0.00.01.0000 5.03.01.2.06.11.5.1.01	Belanja Pegawai	3.195.000,00	2.700.000,00	(495.000,00)	84,51%	

KODE REKENING	URAIAN	JUMLAH ( Rp )		BERTAMBAH / BERKURANG		DASAR HUKUM
		ANGGARAN SETELAH PERUBAHAN	REALISASI	( Rp )	%	
1	2	3	4	5 = 4 - 3	6	7
5,03 5.03.5.04.0.00.01.0000 5.03.01.2.06.11.5.1.02	Belanja Barang dan Jasa	0,00	0,00	0,00	0,00%	
<b>5,03 5.03.5.04.0.00.01.0000 5.03.01.2.06.11.5.2</b>	<b>BELANJA MODAL</b>	<b>764.993.141,00</b>	<b>713.065.500,00</b>	<b>(51.927.641,00)</b>	<b>93,21%</b>	
5,03 5.03.5.04.0.00.01.0000 5.03.01.2.06.11.5.2.02	Belanja Modal Peralatan dan Mesin	764.993.141,00	713.065.500,00	(51.927.641,00)	93,21%	
<b>5,03 5.03.5.04.0.00.01.0000 5.03.01.2.07</b>	<b>Pengadaan Barang Milik Daerah Penunjang Urusan Pemerintah Daerah</b>	<b>352.678.729,00</b>	<b>322.296.500,00</b>	<b>(30.382.229,00)</b>	<b>91,39%</b>	
5,03 5.03.5.04.0.00.01.0000 5.03.01.2.07.06	Pengadaan Peralatan dan Mesin Lainnya	352.678.729,00	322.296.500,00	(30.382.229,00)	91,39%	
<b>5,03 5.03.5.04.0.00.01.0000 5.03.01.2.07.06.5.1</b>	<b>BELANJA OPERASI</b>	<b>88.099.700,00</b>	<b>77.498.000,00</b>	<b>(10.601.700,00)</b>	<b>87,97%</b>	
5,03 5.03.5.04.0.00.01.0000 5.03.01.2.07.06.5.1.01	Belanja Pegawai	2.600.000,00	2.450.000,00	(150.000,00)	0,00%	
5,03 5.03.5.04.0.00.01.0000 5.03.01.2.07.06.5.1.02	Belanja Barang dan Jasa	85.499.700,00	75.048.000,00	(10.451.700,00)	0,00%	
<b>5,03 5.03.5.04.0.00.01.0000 5.03.01.2.07.06.5.2</b>	<b>BELANJA MODAL</b>	<b>264.579.029,00</b>	<b>244.798.500,00</b>	<b>(19.780.529,00)</b>	<b>92,52%</b>	
5,03 5.03.5.04.0.00.01.0000 5.03.01.2.07.06.5.2.02	Belanja Modal Peralatan dan Mesin	264.579.029,00	244.798.500,00	(19.780.529,00)	92,52%	
<b>5,03 5.03.5.04.0.00.01.0000 5.03.01.2.08</b>	<b>Penyediaan Jasa Penunjang Urusan Pemerintahan Daerah</b>	<b>1.482.500.838,00</b>	<b>1.415.695.070,00</b>	<b>(66.805.768,00)</b>	<b>95,49%</b>	
5,03 5.03.5.04.0.00.01.0000 5.03.01.2.08.02	Penyediaan Jasa Komunikasi, Sumber Daya Air dan Listrik	291.392.095,00	265.060.026,00	(26.332.069,00)	90,96%	
<b>5,03 5.03.5.04.0.00.01.0000 5.03.01.2.08.02.5.1</b>	<b>BELANJA OPERASI</b>	<b>291.392.095,00</b>	<b>265.060.026,00</b>	<b>(26.332.069,00)</b>	<b>90,96%</b>	
5,03 5.03.5.04.0.00.01.0000 5.03.01.2.08.02.5.1.02	Belanja Barang dan Jasa	291.392.095,00	265.060.026,00	(26.332.069,00)	90,96%	
5,03 5.03.5.04.0.00.01.0000 5.03.01.2.08.03	Penyediaan Jasa Peralatan dan Perlengkapan Kantor	278.421.143,00	272.806.100,00	(5.615.043,00)	97,98%	
<b>5,03 5.03.5.04.0.00.01.0000 5.03.01.2.08.03.5.1</b>	<b>BELANJA OPERASI</b>	<b>274.117.151,00</b>	<b>268.506.100,00</b>	<b>(5.611.051,00)</b>	<b>97,95%</b>	
5,03 5.03.5.04.0.00.01.0000 5.03.01.2.08.03.5.1.02	Belanja Barang dan Jasa	274.117.151,00	268.506.100,00	(5.611.051,00)	97,95%	
<b>5,03 5.03.5.04.0.00.01.0000 5.03.01.2.08.03.5.2</b>	<b>BELANJA MODAL</b>	<b>4.303.992,00</b>	<b>4.300.000,00</b>	<b>(3.992,00)</b>	<b>99,91%</b>	
5,03 5.03.5.04.0.00.01.0000 5.03.01.2.08.03.5.2.02	Belanja Modal Peralatan dan Mesin	4.303.992,00	4.300.000,00	(3.992,00)	99,91%	
5,03 5.03.5.04.0.00.01.0000 5.03.01.2.08.04	Penyediaan Jasa Pelayanan Umum Kantor	912.687.600,00	877.828.944,00	(34.858.656,00)	96,18%	
<b>5,03 5.03.5.04.0.00.01.0000 5.03.01.2.08.04.5.1</b>	<b>BELANJA OPERASI</b>	<b>912.687.600,00</b>	<b>877.828.944,00</b>	<b>(34.858.656,00)</b>	<b>96,18%</b>	

KODE REKENING	URAIAN	JUMLAH ( Rp )		BERTAMBAH / BERKURANG		DASAR HUKUM
		ANGGARAN SETELAH PERUBAHAN	REALISASI	( Rp )	%	
1	2	3	4	5 = 4 - 3	6	7
5,03 5.03.5.04.0.00.01.0000 5.03.01.2.08.04.5.1.02	Belanja Barang dan Jasa	912.687.600,00	877.828.944,00	(34.858.656,00)	96,18%	
<b>5,03 5.03.5.04.0.00.01.0000 5.03.01.2.09</b>	<b>Pemeliharaan Barang Milik Daerah Penunjang Urusan Pemerintahan Daerah</b>	<b>1.174.585.178,00</b>	<b>1.102.848.909,00</b>	<b>(71.736.269,00)</b>	<b>93,89%</b>	
5,03 5.03.5.04.0.00.01.0000 5.03.01.2.09.01	Penyediaan Jasa Pemeliharaan, Biaya Pemeliharaan dan Pajak Kendaraan Perorangan Dinas atau Kendaraan Dinas Jabatan	39.949.998,00	39.940.800,00	(9.198,00)	99,98%	
<b>5,03 5.03.5.04.0.00.01.0000 5.03.01.2.09.01.5.1</b>	<b>BELANJA OPERASI</b>	<b>39.949.998,00</b>	<b>39.940.800,00</b>	<b>(9.198,00)</b>	<b>99,98%</b>	
5,03 5.03.5.04.0.00.01.0000 5.03.01.2.09.01.5.1.02	Belanja Barang dan Jasa	39.949.998,00	39.940.800,00	(9.198,00)	99,98%	
5,03 5.03.5.04.0.00.01.0000 5.03.01.2.09.02	Penyediaan Jasa Pemeliharaan, Biaya Pemeliharaan, Pajak, dan Perizinan Kendaraan Dinas Operasional atau Lapangan	505.059.786,00	438.730.459,00	(66.329.327,00)	86,87%	
<b>5,03 5.03.5.04.0.00.01.0000 5.03.01.2.09.02.5.1</b>	<b>BELANJA OPERASI</b>	<b>505.059.786,00</b>	<b>438.730.459,00</b>	<b>(66.329.327,00)</b>	<b>86,87%</b>	
5,03 5.03.5.04.0.00.01.0000 5.03.01.2.09.02.5.1.02	Belanja Barang dan Jasa	505.059.786,00	438.730.459,00	(66.329.327,00)	86,87%	
5,03 5.03.5.04.0.00.01.0000 5.03.01.2.09.05	Pemeliharaan Mebel	73.752.624,00	73.075.000,00	(677.624,00)	99,08%	
<b>5,03 5.03.5.04.0.00.01.0000 5.03.01.2.09.05.5.1</b>	<b>BELANJA OPERASI</b>	<b>73.752.624,00</b>	<b>73.075.000,00</b>	<b>(677.624,00)</b>	<b>99,08%</b>	
5,03 5.03.5.04.0.00.01.0000 5.03.01.2.09.05.5.1.02	Belanja Barang dan Jasa	73.752.624,00	73.075.000,00	(677.624,00)	99,08%	
5,03 5.03.5.04.0.00.01.0000 5.03.01.2.09.10	Pemeliharaan/Rehabilitasi Sarana dan Prasarana Gedung Kantor atau Bangunan Lainnya	555.822.770,00	551.102.650,00	(4.720.120,00)	99,15%	
<b>5,03 5.03.5.04.0.00.01.0000 5.03.01.2.09.10.5.1</b>	<b>BELANJA OPERASI</b>	<b>81.907.770,00</b>	<b>81.548.650,00</b>	<b>(359.120,00)</b>	<b>99,56%</b>	
5,03 5.03.5.04.0.00.01.0000 5.03.01.2.09.10.5.1.01	Belanja Pegawai	3.600.000,00	3.400.000,00	(200.000,00)	94,44%	
5,03 5.03.5.04.0.00.01.0000 5.03.01.2.09.10.5.1.02	Belanja Barang dan Jasa	78.307.770,00	78.148.650,00	(159.120,00)	99,80%	
<b>5,03 5.03.5.04.0.00.01.0000 5.03.01.2.09.10.5.2</b>	<b>BELANJA MODAL</b>	<b>473.915.000,00</b>	<b>469.554.000,00</b>	<b>(4.361.000,00)</b>	<b>99,08%</b>	
5,03 5.03.5.04.0.00.01.0000 5.03.01.2.09.10.5.2.03	Belanja Modal Gedung dan Bangunan	473.915.000,00	469.554.000,00	(4.361.000,00)	99,08%	
<b>5,03 5.03.5.04.0.00.01.0000 5.03.02</b>	<b>PROGRAM KEPEGAWAIAN DAERAH</b>	<b>8.741.975.338,00</b>	<b>6.368.706.629,00</b>	<b>(2.373.268.709,00)</b>	<b>72,85%</b>	
<b>5,03 5.03.5.04.0.00.01.0000 5.03.02.2.01</b>	<b>Pengadaan, Pemberhentian dan Informasi Kepegawaian ASN</b>	<b>3.200.320.961,00</b>	<b>1.238.104.591,00</b>	<b>(1.962.216.370,00)</b>	<b>38,69%</b>	
5,03 5.03.5.04.0.00.01.0000 5.03.02.2.01.02	Penyusunan Rencana Kebutuhan, Jenis dan Jumlah Jabatan untuk Pelaksanaan Pengadaan ASN	68.292.128,00	35.972.560,00	(32.319.568,00)	52,67%	
<b>5,03 5.03.5.04.0.00.01.0000 5.03.02.2.01.02.5.1</b>	<b>BELANJA OPERASI</b>	<b>68.292.128,00</b>	<b>35.972.560,00</b>	<b>(32.319.568,00)</b>	<b>52,67%</b>	

KODE REKENING	URAIAN	JUMLAH ( Rp )		BERTAMBAH / BERKURANG		DASAR HUKUM
		ANGGARAN SETELAH PERUBAHAN	REALISASI	( Rp )	%	
1	2	3	4	5 = 4 - 3	6	7
5,03 5.03.5.04.0.00.01.0000 5.03.02.2.01.02.5.1.02	Belanja Barang dan Jasa	68.292.128,00	35.972.560,00	(32.319.568,00)	52,67%	
5,03 5.03.5.04.0.00.01.0000 5.03.02.2.01.03	Koordinasi dan Fasilitasi Pengadaan PNS dan PPPK	2.489.668.516,00	613.080.486,00	(1.876.588.030,00)	24,62%	
<b>5,03 5.03.5.04.0.00.01.0000 5.03.02.2.01.03.5.1</b>	<b>BELANJA OPERASI</b>	<b>2.489.668.516,00</b>	<b>613.080.486,00</b>	<b>(1.876.588.030,00)</b>	<b>24,62%</b>	
5,03 5.03.5.04.0.00.01.0000 5.03.02.2.01.03.5.1.02	Belanja Barang dan Jasa	2.489.668.516,00	613.080.486,00	(1.876.588.030,00)	24,62%	
5,03 5.03.5.04.0.00.01.0000 5.03.02.2.01.06	Koordinasi Pelaksanaan Administrasi Pemberhentian	388.077.381,00	367.638.250,00	(20.439.131,00)	94,73%	
<b>5,03 5.03.5.04.0.00.01.0000 5.03.02.2.01.06.5.1</b>	<b>BELANJA OPERASI</b>	<b>388.077.381,00</b>	<b>367.638.250,00</b>	<b>(20.439.131,00)</b>	<b>94,73%</b>	
5,03 5.03.5.04.0.00.01.0000 5.03.02.2.01.06.5.1.02	Belanja Barang dan Jasa	388.077.381,00	367.638.250,00	(20.439.131,00)	94,73%	
5,03 5.03.5.04.0.00.01.0000 5.03.02.2.01.10	Pengelolaan Sistem Informasi Kepegawaian	112.253.731,00	97.501.002,00	(14.752.729,00)	86,86%	
<b>5,03 5.03.5.04.0.00.01.0000 5.03.02.2.01.10.5.1</b>	<b>BELANJA OPERASI</b>	<b>112.253.731,00</b>	<b>97.501.002,00</b>	<b>(14.752.729,00)</b>	<b>86,86%</b>	
5,03 5.03.5.04.0.00.01.0000 5.03.02.2.01.10.5.1.01	Belanja Pegawai	900.000,00	0,00	(900.000,00)	0,00%	
5,03 5.03.5.04.0.00.01.0000 5.03.02.2.01.10.5.1.02	Belanja Barang dan Jasa	111.353.731,00	97.501.002,00	(13.852.729,00)	87,56%	
5,03 5.03.5.04.0.00.01.0000 5.03.02.2.01.11	Pengelolaan Data Kepegawaian	142.029.205,00	123.912.293,00	(18.116.912,00)	87,24%	
<b>5,03 5.03.5.04.0.00.01.0000 5.03.02.2.01.11.5.1</b>	<b>BELANJA OPERASI</b>	<b>142.029.205,00</b>	<b>123.912.293,00</b>	<b>(18.116.912,00)</b>	<b>87,24%</b>	
5,03 5.03.5.04.0.00.01.0000 5.03.02.2.01.11.5.1.02	Belanja Barang dan Jasa	142.029.205,00	123.912.293,00	(18.116.912,00)	87,24%	
<b>5,03 5.03.5.04.0.00.01.0000 5.03.02.2.02</b>	<b>Mutasi dan Promosi ASN</b>	<b>2.345.824.606,00</b>	<b>2.144.884.035,00</b>	<b>(200.940.571,00)</b>	<b>91,43%</b>	
5,03 5.03.5.04.0.00.01.0000 5.03.02.2.02.01	Pengelolaan Mutasi ASN	163.937.190,00	163.918.690,00	(18.500,00)	99,99%	
<b>5,03 5.03.5.04.0.00.01.0000 5.03.02.2.02.01.5.1</b>	<b>BELANJA OPERASI</b>	<b>163.937.190,00</b>	<b>163.918.690,00</b>	<b>(18.500,00)</b>	<b>99,99%</b>	
5,03 5.03.5.04.0.00.01.0000 5.03.02.2.02.01.5.1.02	Belanja Barang dan Jasa	163.937.190,00	163.918.690,00	(18.500,00)	99,99%	
5,03 5.03.5.04.0.00.01.0000 5.03.02.2.02.02	Pengelolaan Kenaikan Pangkat ASN	430.637.280,00	430.637.280,00	0,00	100,00%	
<b>5,03 5.03.5.04.0.00.01.0000 5.03.02.2.02.02.5.1</b>	<b>BELANJA OPERASI</b>	<b>430.637.280,00</b>	<b>430.637.280,00</b>	<b>0,00</b>	<b>100,00%</b>	
5,03 5.03.5.04.0.00.01.0000 5.03.02.2.02.02.5.1.02	Belanja Barang dan Jasa	430.637.280,00	430.637.280,00	0,00	100,00%	



KODE REKENING	URAIAN	JUMLAH ( Rp )		BERTAMBAH / BERKURANG		DASAR HUKUM
		ANGGARAN SETELAH PERUBAHAN	REALISASI	( Rp )	%	
1	2	3	4	5 = 4 - 3	6	7
5,03 5.03.5.04.0.00.01.0000 5.03.02.2.02.03	Pengelolaan Promosi ASN	1.751.250.136,00	1.550.328.065,00	(200.922.071,00)	88,53%	
<b>5,03 5.03.5.04.0.00.01.0000 5.03.02.2.02.03.5.1</b>	<b>BELANJA OPERASI</b>	<b>1.751.250.136,00</b>	<b>1.550.328.065,00</b>	<b>(200.922.071,00)</b>	<b>88,53%</b>	
5,03 5.03.5.04.0.00.01.0000 5.03.02.2.02.03.5.1.02	Belanja Barang dan Jasa	1.751.250.136,00	1.550.328.065,00	(200.922.071,00)	88,53%	
<b>5,03 5.03.5.04.0.00.01.0000 5.03.02.2.03</b>	<b>Pengembangan Kompetensi ASN</b>	<b>1.802.261.189,00</b>	<b>1.761.073.710,00</b>	<b>(41.187.479,00)</b>	<b>97,71%</b>	
5,03 5.03.5.04.0.00.01.0000 5.03.02.2.03.01	Peningkatan Kapasitas Kinerja ASN	1.279.083.359,00	1.241.026.150,00	(38.057.209,00)	97,02%	
<b>5,03 5.03.5.04.0.00.01.0000 5.03.02.2.03.01.5.1</b>	<b>BELANJA OPERASI</b>	<b>1.279.083.359,00</b>	<b>1.241.026.150,00</b>	<b>(38.057.209,00)</b>	<b>97,02%</b>	
5,03 5.03.5.04.0.00.01.0000 5.03.02.2.03.01.5.1.01	Belanja Pegawai	1.950.000,00	1.500.000,00	(450.000,00)	76,92%	
5,03 5.03.5.04.0.00.01.0000 5.03.02.2.03.01.5.1.02	Belanja Barang dan Jasa	1.277.133.359,00	1.239.526.150,00	(37.607.209,00)	97,06%	
5,03 5.03.5.04.0.00.01.0000 5.03.02.2.03.04	Pengelolaan Pendidikan Lanjutan ASN	265.956.890,00	262.906.890,00	(3.050.000,00)	98,85%	
<b>5,03 5.03.5.04.0.00.01.0000 5.03.02.2.03.04.5.1</b>	<b>BELANJA OPERASI</b>	<b>265.956.890,00</b>	<b>262.906.890,00</b>	<b>(3.050.000,00)</b>	<b>98,85%</b>	
5,03 5.03.5.04.0.00.01.0000 5.03.02.2.03.04.5.1.02	Belanja Barang dan Jasa	265.956.890,00	262.906.890,00	(3.050.000,00)	98,85%	
5,03 5.03.5.04.0.00.01.0000 5.03.02.2.03.13	Pembinaan Jabatan Fungsional ASN	208.714.100,00	208.633.930,00	(80.170,00)	99,96%	
<b>5,03 5.03.5.04.0.00.01.0000 5.03.02.2.03.13.5.1</b>	<b>BELANJA OPERASI</b>	<b>208.714.100,00</b>	<b>208.633.930,00</b>	<b>(80.170,00)</b>	<b>99,96%</b>	
5,03 5.03.5.04.0.00.01.0000 5.03.02.2.03.13.5.1.02	Belanja Barang dan Jasa	208.714.100,00	208.633.930,00	(80.170,00)	99,96%	
5,03 5.03.5.04.0.00.01.0000 5.03.02.2.03.14	Fasilitasi Pengembangan Karir dalam Jabatan Fungsional	48.506.840,00	48.506.740,00	(100,00)	100,00%	
<b>5,03 5.03.5.04.0.00.01.0000 5.03.02.2.03.14.5.1</b>	<b>BELANJA OPERASI</b>	<b>48.506.840,00</b>	<b>48.506.740,00</b>	<b>(100,00)</b>	<b>100,00%</b>	
5,03 5.03.5.04.0.00.01.0000 5.03.02.2.03.14.5.1.02	Belanja Barang dan Jasa	48.506.840,00	48.506.740,00	(100,00)	100,00%	
<b>5,03 5.03.5.04.0.00.01.0000 5.03.02.2.04</b>	<b>Penilaian dan Evaluasi Kinerja Aparatur</b>	<b>1.393.568.582,00</b>	<b>1.224.644.293,00</b>	<b>(168.924.289,00)</b>	<b>87,88%</b>	
5,03 5.03.5.04.0.00.01.0000 5.03.02.2.04.02	Pelaksanaan Penilaian dan Evaluasi Kinerja Aparatur	223.640.562,00	184.479.356,00	(39.161.206,00)	82,49%	
<b>5,03 5.03.5.04.0.00.01.0000 5.03.02.2.04.02.5.1</b>	<b>BELANJA OPERASI</b>	<b>223.640.562,00</b>	<b>184.479.356,00</b>	<b>(39.161.206,00)</b>	<b>82,49%</b>	
5,03 5.03.5.04.0.00.01.0000 5.03.02.2.04.02.5.1.01	Belanja Pegawai	0,00	0,00	0,00	0,00%	

KODE REKENING	URAIAN	JUMLAH ( Rp )		BERTAMBAH / BERKURANG		DASAR HUKUM
		ANGGARAN SETELAH PERUBAHAN	REALISASI	( Rp )	%	
1	2	3	4	5 = 4 - 3	6	7
5,03 5.03.5.04.0.00.01.0000 5.03.02.2.04.02.5.1.02	Belanja Barang dan Jasa	223.640.562,00	184.479.356,00	(39.161.206,00)	82,49%	
5,03 5.03.5.04.0.00.01.0000 5.03.02.2.04.04	<i>Pengelolaan Pemberian Penghargaan Bagi Pegawai</i>	723.770.477,00	621.006.531,00	(102.763.946,00)	85,80%	
<b>5,03 5.03.5.04.0.00.01.0000 5.03.02.2.04.04.5.1</b>	<b>BELANJA OPERASI</b>	<b>723.770.477,00</b>	<b>621.006.531,00</b>	<b>(102.763.946,00)</b>	<b>85,80%</b>	
5,03 5.03.5.04.0.00.01.0000 5.03.02.2.04.04.5.1.01	Belanja Pegawai	1.200.000,00	1.100.000,00	(100.000,00)	91,67%	
5,03 5.03.5.04.0.00.01.0000 5.03.02.2.04.04.5.1.02	Belanja Barang dan Jasa	722.570.477,00	619.906.531,00	(102.663.946,00)	85,79%	
5,03 5.03.5.04.0.00.01.0000 5.03.02.2.04.07	<i>Pembinaan Disiplin ASN</i>	368.592.842,00	347.025.506,00	(21.567.336,00)	94,15%	
<b>5,03 5.03.5.04.0.00.01.0000 5.03.02.2.04.07.5.1</b>	<b>BELANJA OPERASI</b>	<b>368.592.842,00</b>	<b>347.025.506,00</b>	<b>(21.567.336,00)</b>	<b>94,15%</b>	
5,03 5.03.5.04.0.00.01.0000 5.03.02.2.04.07.5.1.02	Belanja Barang dan Jasa	368.592.842,00	347.025.506,00	(21.567.336,00)	94,15%	
5,03 5.03.5.04.0.00.01.0000 5.03.02.2.04.08	<i>Pengelolaan Penyelesaian Pelanggaran Disiplin ASN</i>	65.215.832,00	62.029.550,00	(3.186.282,00)	95,11%	
<b>5,03 5.03.5.04.0.00.01.0000 5.03.02.2.04.08.5.1</b>	<b>BELANJA OPERASI</b>	<b>65.215.832,00</b>	<b>62.029.550,00</b>	<b>(3.186.282,00)</b>	<b>95,11%</b>	
5,03 5.03.5.04.0.00.01.0000 5.03.02.2.04.08.5.1.02	Belanja Barang dan Jasa	65.215.832,00	62.029.550,00	(3.186.282,00)	95,11%	
5,03 5.03.5.04.0.00.01.0000 5.03.02.2.04.09	<i>Pelayanan Proses Izin Perceraian Pegawai</i>	12.348.869,00	10.103.350,00	(2.245.519,00)	81,82%	
<b>5,03 5.03.5.04.0.00.01.0000 5.03.02.2.04.09.5.1</b>	<b>BELANJA OPERASI</b>	<b>12.348.869,00</b>	<b>10.103.350,00</b>	<b>(2.245.519,00)</b>	<b>81,82%</b>	
5,03 5.03.5.04.0.00.01.0000 5.03.02.2.04.09.5.1.02	Belanja Barang dan Jasa	12.348.869,00	10.103.350,00	(2.245.519,00)	81,82%	
<b>5,04 5.03.5.04.0.00.01.0000 5.04.02</b>	<b>PROGRAM PENGEMBANGAN SUMBER DAYA MANUSIA</b>	<b>6.793.205.395,00</b>	<b>6.522.949.902,00</b>	<b>(270.255.493,00)</b>	<b>96,02%</b>	
5,04 5.03.5.04.0.00.01.0000 5.04.02.2.01	<i>Pengembangan Kompetensi Teknis</i>	1.621.541.689,00	1.526.065.091,00	(95.476.598,00)	94,11%	
5,04 5.03.5.04.0.00.01.0000 5.04.02.2.01.01	<i>Penyusunan Kebijakan Teknis dan rencana Pengembangan Kompetensi Teknis Umum, Inti, dan pilihan bagi Jabatan Administrasi Penyelenggara Urusan Pemerintahan Konkuren, Perangkat Daerah Penunjang, dan Urusan Pemerintahan Umum</i>	94.704.440,00	77.704.500,00	(16.999.940,00)	82,05%	
<b>5,04 5.03.5.04.0.00.01.0000 5.04.02.2.01.01.5.1</b>	<b>BELANJA OPERASI</b>	<b>94.704.440,00</b>	<b>77.704.500,00</b>	<b>(16.999.940,00)</b>	<b>82,05%</b>	
5,04 5.03.5.04.0.00.01.0000 5.04.02.2.01.01.5.1.01	Belanja Pegawai	400.000,00	400.000,00	0,00	100,00%	
5,04 5.03.5.04.0.00.01.0000 5.04.02.2.01.01.5.1.02	Belanja Barang dan Jasa	94.304.440,00	77.304.500,00	(16.999.940,00)	81,97%	
5,04 5.03.5.04.0.00.01.0000 5.04.02.2.01.02	<i>Penyusunan Standar Perangkat Pembelajaran Pemerintahan Dalam Negeri Kompetensi Teknis umum, Inti, dan pilihan bagi Jabatan Administrasi Penyelenggara Urusan Pemerintahan Konkuren, Perangkat Daerah Penunjang, dan Urusan Pemerintahan Umum</i>	279.903.976,00	272.253.096,00	(7.650.880,00)	97,27%	

KODE REKENING	URAIAN	JUMLAH ( Rp )		BERTAMBAH / BERKURANG		DASAR HUKUM
		ANGGARAN SETELAH PERUBAHAN	REALISASI	( Rp )	%	
1	2	3	4	5 = 4 - 3	6	7
5,04 5.03.5.04.0.00.01.0000 5.04.02.2.01.02.5.1	<b>BELANJA OPERASI</b>	<b>279.903.976,00</b>	<b>272.253.096,00</b>	<b>(7.650.880,00)</b>	<b>97,27%</b>	
5,04 5.03.5.04.0.00.01.0000 5.04.02.2.01.02.5.1.01	Belanja Pegawai	800.000,00	800.000,00	0,00	100,00%	
5,04 5.03.5.04.0.00.01.0000 5.04.02.2.01.02.5.1.02	Belanja Barang dan Jasa	279.103.976,00	271.453.096,00	(7.650.880,00)	97,26%	
5,04 5.03.5.04.0.00.01.0000 5.04.02.2.01.03	<i>Penyelenggaraan Pengembangan Kompetensi Teknis Umum, Inti, dan pilihan bagi Jabatan Administrasi Penyelenggara Urusan Pemerintahan Konkuren, Perangkat Daerah Penunjang, dan Urusan Pemerintahan Umum</i>	1.124.159.573,00	1.060.128.995,00	(64.030.578,00)	94,30%	
5,04 5.03.5.04.0.00.01.0000 5.04.02.2.01.03.5.1	<b>BELANJA OPERASI</b>	<b>1.124.159.573,00</b>	<b>1.060.128.995,00</b>	<b>(64.030.578,00)</b>	<b>94,30%</b>	
5,04 5.03.5.04.0.00.01.0000 5.04.02.2.01.03.5.1.02	Belanja Barang dan Jasa	1.124.159.573,00	1.060.128.995,00	(64.030.578,00)	94,30%	
5,04 5.03.5.04.0.00.01.0000 5.04.02.2.01.04	<i>Pembinaan, Pengoordinasian, Fasilitasi, Pemantauan, Evaluasi, dan Pelaporan Pengembangan Kompetensi Teknis umum, Inti, dan pilihan bagi Jabatan Administrasi Penyelenggara Urusan Pemerintahan Konkuren, Perangkat Daerah Penunjang, dan Urusan Pemerintahan Umum</i>	122.773.700,00	115.978.500,00	(6.795.200,00)	94,47%	
5,04 5.03.5.04.0.00.01.0000 5.04.02.2.01.04.5.1	<b>BELANJA OPERASI</b>	<b>122.773.700,00</b>	<b>115.978.500,00</b>	<b>(6.795.200,00)</b>	<b>94,47%</b>	
5,04 5.03.5.04.0.00.01.0000 5.04.02.2.01.04.5.1.02	Belanja Barang dan Jasa	122.773.700,00	115.978.500,00	(6.795.200,00)	94,47%	
5,04 5.03.5.04.0.00.01.0000 5.04.02.2.02	<b>Sertifikasi, Kelembagaan, Pengembangan Kompetensi Manajerial dan Fungsional</b>	<b>5.171.663.706,00</b>	<b>4.996.884.811,00</b>	<b>(174.778.895,00)</b>	<b>96,62%</b>	
5,04 5.03.5.04.0.00.01.0000 5.04.02.2.02.07	<i>Penyelenggaraan Pengembangan Kompetensi bagi Pimpinan Daerah, Jabatan Pimpinan Tinggi, Jabatan Fungsional, Kepemimpinan, dan Prajabatan</i>	5.171.663.706,00	4.996.884.811,00	(174.778.895,00)	96,62%	
5,04 5.03.5.04.0.00.01.0000 5.04.02.2.02.07.5.1	<b>BELANJA OPERASI</b>	<b>5.171.663.706,00</b>	<b>4.996.884.811,00</b>	<b>(174.778.895,00)</b>	<b>96,62%</b>	
5,04 5.03.5.04.0.00.01.0000 5.04.02.2.02.07.5.1.02	Belanja Barang dan Jasa	5.171.663.706,00	4.996.884.811,00	(174.778.895,00)	96,62%	
	<b>SURPLUS/DEFISIT</b>	<b>(31.889.728.618)</b>	<b>(28.598.752.485)</b>	<b>3.290.976.133,00</b>	<b>89,68%</b>	



**PEMERINTAH KOTA SEMARANG**  
**RINCIAN APBD MENURUT URUSAN PEMERINTAHAN DAERAH, ORGANISASI, PROGRAM, KEGIATAN, SUB KEGIATAN, KELOMPOK, DAN**  
**JENIS PENDAPATAN, BELANJA, DAN PEMBIAYAAN**  
**TAHUN ANGGARAN 2022**



Urusan Pemerintahan : 6.01 Unsur Pengawasan Urusan Pemerintahan

Bidang Urusan : INSPEKTORAT DAERAH

Organisasi : 6.01.0.00.0.00.01.0000 INSPEKTORAT

KODE REKENING	URAIAN	JUMLAH ( Rp )		BERTAMBAH / BERKURANG		DASAR HUKUM
		ANGGARAN SETELAH PERUBAHAN	REALISASI	( Rp )	%	
1	2	3	4	5 = 4 - 3	6	7
6,01 6.01.0.00.0.00.01.0000 6.01.01.2.01.01.5	BELANJA DAERAH	23.058.101.877,00	18.858.687.911,00	(4.199.413.966,00)	81,79%	
6,01 6.01.0.00.0.00.01.0000 6.01.01	PROGRAM PENUNJANG URUSAN PEMERINTAHAN DAERAH KABUPATEN/KOTA	17.097.304.312,00	14.571.651.531,00	(2.525.652.781,00)	85,23%	
6,01 6.01.0.00.0.00.01.0000 6.01.01.2.01	<i>Perencanaan, Penganggaran, dan Evaluasi Kinerja Perangkat Daerah</i>	16.089.915,00	1.900.800,00	(14.189.115,00)	11,81%	
6,01 6.01.0.00.0.00.01.0000 6.01.01.2.01.01	<i>Penyusunan Dokumen Perencanaan Perangkat Daerah</i>	6.441.714,00	0,00	(6.441.714,00)	0,00%	
6,01 6.01.0.00.0.00.01.0000 6.01.01.2.01.01.5.1	BELANJA OPERASI	6.441.714,00	0,00	(6.441.714,00)	0,00%	
6,01 6.01.0.00.0.00.01.0000 6.01.01.2.01.01.5.1.02	Belanja Barang dan Jasa	6.441.714,00	0,00	(6.441.714,00)	0,00%	
6,01 6.01.0.00.0.00.01.0000 6.01.01.2.01.02	<i>Koordinasi dan Penyusunan Dokumen RKA-SKPD</i>	4.125.035,00	730.300,00	(3.394.735,00)	17,70%	
6,01 6.01.0.00.0.00.01.0000 6.01.01.2.01.02.5.1	BELANJA OPERASI	4.125.035,00	730.300,00	(3.394.735,00)	17,70%	
6,01 6.01.0.00.0.00.01.0000 6.01.01.2.01.02.5.1.02	Belanja Barang dan Jasa	4.125.035,00	730.300,00	(3.394.735,00)	17,70%	
6,01 6.01.0.00.0.00.01.0000 6.01.01.2.01.03	<i>Koordinasi dan Penyusunan Dokumen Perubahan RKA-SKPD</i>	1.735.808,00	435.500,00	(1.300.308,00)	25,09%	
6,01 6.01.0.00.0.00.01.0000 6.01.01.2.01.03.5.1	BELANJA OPERASI	1.735.808,00	435.500,00	(1.300.308,00)	25,09%	

KODE REKENING	URAIAN	JUMLAH ( Rp )		BERTAMBAH / BERKURANG		DASAR HUKUM
		ANGGARAN SETELAH PERUBAHAN	REALISASI	( Rp )	%	
1	2	3	4	5 = 4 - 3	6	7
6,01 6.01.0.00.0.00.01.0000 6.01.01.2.01.03.5.1.02	Belanja Barang dan Jasa	1.735.808,00	435.500,00	(1.300.308,00)	25,09%	
6,01 6.01.0.00.0.00.01.0000 6.01.01.2.01.04	Koordinasi dan Penyusunan DPA-SKPD	2.016.310,00	0,00	(2.016.310,00)	0,00%	
<b>6,01 6.01.0.00.0.00.01.0000 6.01.01.2.01.04.5.1</b>	<b>BELANJA OPERASI</b>	<b>2.016.310,00</b>	<b>0,00</b>	<b>(2.016.310,00)</b>	<b>0,00%</b>	
6,01 6.01.0.00.0.00.01.0000 6.01.01.2.01.04.5.1.02	Belanja Barang dan Jasa	2.016.310,00	0,00	(2.016.310,00)	0,00%	
6,01 6.01.0.00.0.00.01.0000 6.01.01.2.01.05	Koordinasi dan Penyusunan Perubahan DPA-SKPD	1.216.008,00	735.000,00	(481.008,00)	60,44%	
<b>6,01 6.01.0.00.0.00.01.0000 6.01.01.2.01.05.5.1</b>	<b>BELANJA OPERASI</b>	<b>1.216.008,00</b>	<b>735.000,00</b>	<b>(481.008,00)</b>	<b>60,44%</b>	
6,01 6.01.0.00.0.00.01.0000 6.01.01.2.01.05.5.1.02	Belanja Barang dan Jasa	1.216.008,00	735.000,00	(481.008,00)	60,44%	
6,01 6.01.0.00.0.00.01.0000 6.01.01.2.01.07	Evaluasi Kinerja Perangkat Daerah	555.040,00	0,00	(555.040,00)	0,00%	
<b>6,01 6.01.0.00.0.00.01.0000 6.01.01.2.01.07.5.1</b>	<b>BELANJA OPERASI</b>	<b>555.040,00</b>	<b>0,00</b>	<b>(555.040,00)</b>	<b>0,00%</b>	
6,01 6.01.0.00.0.00.01.0000 6.01.01.2.01.07.5.1.02	Belanja Barang dan Jasa	555.040,00	0,00	(555.040,00)	0,00%	
<b>6,01 6.01.0.00.0.00.01.0000 6.01.01.2.02</b>	<b>Administrasi Keuangan Perangkat Daerah</b>	<b>12.251.881.125,00</b>	<b>11.688.783.089,00</b>	<b>(563.098.036,00)</b>	<b>95,40%</b>	
6,01 6.01.0.00.0.00.01.0000 6.01.01.2.02.01	Penyediaan Gaji dan Tunjangan ASN	11.876.356.581,00	11.369.403.739,00	(506.952.842,00)	95,73%	
<b>6,01 6.01.0.00.0.00.01.0000 6.01.01.2.02.01.5.1</b>	<b>BELANJA OPERASI</b>	<b>11.876.356.581,00</b>	<b>11.369.403.739,00</b>	<b>(506.952.842,00)</b>	<b>95,73%</b>	
6,01 6.01.0.00.0.00.01.0000 6.01.01.2.02.01.5.1.01	Belanja Pegawai	11.876.356.581,00	11.369.403.739,00	(506.952.842,00)	95,73%	
6,01 6.01.0.00.0.00.01.0000 6.01.01.2.02.02	Penyediaan Administrasi Pelaksanaan Tugas ASN	366.620.000,00	316.250.000,00	(50.370.000,00)	86,26%	
<b>6,01 6.01.0.00.0.00.01.0000 6.01.01.2.02.02.5.1</b>	<b>BELANJA OPERASI</b>	<b>366.620.000,00</b>	<b>316.250.000,00</b>	<b>(50.370.000,00)</b>	<b>86,26%</b>	
6,01 6.01.0.00.0.00.01.0000 6.01.01.2.02.02.5.1.01	Belanja Pegawai	366.620.000,00	316.250.000,00	(50.370.000,00)	86,26%	
6,01 6.01.0.00.0.00.01.0000 6.01.01.2.02.04	Koordinasi dan Pelaksanaan Akuntansi SKPD	6.515.520,00	2.334.100,00	(4.181.420,00)	35,82%	
<b>6,01 6.01.0.00.0.00.01.0000 6.01.01.2.02.04.5.1</b>	<b>BELANJA OPERASI</b>	<b>6.515.520,00</b>	<b>2.334.100,00</b>	<b>(4.181.420,00)</b>	<b>35,82%</b>	
6,01 6.01.0.00.0.00.01.0000 6.01.01.2.02.04.5.1.02	Belanja Barang dan Jasa	6.515.520,00	2.334.100,00	(4.181.420,00)	35,82%	
6,01 6.01.0.00.0.00.01.0000 6.01.01.2.02.05	Koordinasi dan Penyusunan Laporan Keuangan Akhir Tahun SKPD	1.085.920,00	463.900,00	(622.020,00)	42,72%	

KODE REKENING	URAIAN	JUMLAH ( Rp )		BERTAMBAH / BERKURANG		DASAR HUKUM
		ANGGARAN SETELAH PERUBAHAN	REALISASI	( Rp )	%	
1	2	3	4	5 = 4 - 3	6	7
<b>6,01 6.01.0.00.0.00.01.0000 6.01.01.2.02.05.5.1</b>	<b>BELANJA OPERASI</b>	<b>1.085.920,00</b>	<b>463.900,00</b>	<b>(622.020,00)</b>	<b>42,72%</b>	
6,01 6.01.0.00.0.00.01.0000 6.01.01.2.02.05.5.1.02	Belanja Barang dan Jasa	1.085.920,00	463.900,00	(622.020,00)	42,72%	
6,01 6.01.0.00.0.00.01.0000 6.01.01.2.02.08	<i>Penyusunan Pelaporan dan Analisis Prognosis Realisasi Anggaran</i>	1.303.104,00	331.350,00	(971.754,00)	25,43%	
<b>6,01 6.01.0.00.0.00.01.0000 6.01.01.2.02.08.5.1</b>	<b>BELANJA OPERASI</b>	<b>1.303.104,00</b>	<b>331.350,00</b>	<b>(971.754,00)</b>	<b>25,43%</b>	
6,01 6.01.0.00.0.00.01.0000 6.01.01.2.02.08.5.1.02	Belanja Barang dan Jasa	1.303.104,00	331.350,00	(971.754,00)	25,43%	
<b>6,01 6.01.0.00.0.00.01.0000 6.01.01.2.05</b>	<b>Administrasi Kepegawaian Perangkat Daerah</b>	<b>1.138.110.400,00</b>	<b>438.698.290,00</b>	<b>(699.412.110,00)</b>	<b>38,55%</b>	
6,01 6.01.0.00.0.00.01.0000 6.01.01.2.05.09	<i>Pendidikan dan Pelatihan Pegawai Berdasarkan Tugas dan Fungsi</i>	896.510.400,00	384.900.790,00	(511.609.610,00)	42,93%	
<b>6,01 6.01.0.00.0.00.01.0000 6.01.01.2.05.09.5.1</b>	<b>BELANJA OPERASI</b>	<b>896.510.400,00</b>	<b>384.900.790,00</b>	<b>(511.609.610,00)</b>	<b>42,93%</b>	
6,01 6.01.0.00.0.00.01.0000 6.01.01.2.05.09.5.1.02	Belanja Barang dan Jasa	896.510.400,00	384.900.790,00	(511.609.610,00)	42,93%	
6,01 6.01.0.00.0.00.01.0000 6.01.01.2.05.11	<i>Bimbingan Teknis Implementasi Peraturan Perundang-Undangan</i>	241.600.000,00	53.797.500,00	(187.802.500,00)	22,27%	
<b>6,01 6.01.0.00.0.00.01.0000 6.01.01.2.05.11.5.1</b>	<b>BELANJA OPERASI</b>	<b>241.600.000,00</b>	<b>53.797.500,00</b>	<b>(187.802.500,00)</b>	<b>22,27%</b>	
6,01 6.01.0.00.0.00.01.0000 6.01.01.2.05.11.5.1.02	Belanja Barang dan Jasa	241.600.000,00	53.797.500,00	(187.802.500,00)	22,27%	
<b>6,01 6.01.0.00.0.00.01.0000 6.01.01.2.06</b>	<b>Administrasi Umum Perangkat Daerah</b>	<b>1.808.360.100,00</b>	<b>1.192.105.970,00</b>	<b>(616.254.130,00)</b>	<b>65,92%</b>	
6,01 6.01.0.00.0.00.01.0000 6.01.01.2.06.02	<i>Penyediaan Peralatan dan Perlengkapan Kantor</i>	173.218.236,00	64.089.414,00	(109.128.822,00)	37,00%	
<b>6,01 6.01.0.00.0.00.01.0000 6.01.01.2.06.02.5.1</b>	<b>BELANJA OPERASI</b>	<b>173.218.236,00</b>	<b>64.089.414,00</b>	<b>(109.128.822,00)</b>	<b>37,00%</b>	
6,01 6.01.0.00.0.00.01.0000 6.01.01.2.06.02.5.1.01	Belanja Pegawai	700.000,00	700.000,00	0,00	100,00%	
6,01 6.01.0.00.0.00.01.0000 6.01.01.2.06.02.5.1.02	Belanja Barang dan Jasa	172.518.236,00	63.389.414,00	(109.128.822,00)	36,74%	
6,01 6.01.0.00.0.00.01.0000 6.01.01.2.06.04	<i>Penyediaan Bahan Logistik Kantor</i>	87.518.531,00	64.516.371,00	(23.002.160,00)	73,72%	
<b>6,01 6.01.0.00.0.00.01.0000 6.01.01.2.06.04.5.1</b>	<b>BELANJA OPERASI</b>	<b>87.518.531,00</b>	<b>64.516.371,00</b>	<b>(23.002.160,00)</b>	<b>73,72%</b>	
6,01 6.01.0.00.0.00.01.0000 6.01.01.2.06.04.5.1.01	Belanja Pegawai	1.400.000,00	1.400.000,00	0,00	100,00%	
6,01 6.01.0.00.0.00.01.0000 6.01.01.2.06.04.5.1.02	Belanja Barang dan Jasa	86.118.531,00	63.116.371,00	(23.002.160,00)	73,29%	

KODE REKENING	URAIAN	JUMLAH ( Rp )		BERTAMBAH / BERKURANG		DASAR HUKUM
		ANGGARAN SETELAH PERUBAHAN	REALISASI	( Rp )	%	
1	2	3	4	5 = 4 - 3	6	7
6,01 6.01.0.00.0.00.01.0000 6.01.01.2.06.05	Penyediaan Barang Cetak dan Peggandaan	145.712.799,00	54.166.425,00	(91.546.374,00)	37,17%	
<b>6,01 6.01.0.00.0.00.01.0000 6.01.01.2.06.05.5.1</b>	<b>BELANJA OPERASI</b>	<b>145.712.799,00</b>	<b>54.166.425,00</b>	<b>(91.546.374,00)</b>	<b>37,17%</b>	
6,01 6.01.0.00.0.00.01.0000 6.01.01.2.06.05.5.1.01	Belanja Pegawai	1.400.000,00	1.400.000,00	0,00	100,00%	
6,01 6.01.0.00.0.00.01.0000 6.01.01.2.06.05.5.1.02	Belanja Barang dan Jasa	144.312.799,00	52.766.425,00	(91.546.374,00)	36,56%	
6,01 6.01.0.00.0.00.01.0000 6.01.01.2.06.06	Penyediaan Bahan Bacaan dan Peraturan Perundang-undangan	5.699.925,00	1.322.500,00	(4.377.425,00)	23,20%	
<b>6,01 6.01.0.00.0.00.01.0000 6.01.01.2.06.06.5.2</b>	<b>BELANJA MODAL</b>	<b>5.699.925,00</b>	<b>1.322.500,00</b>	<b>(4.377.425,00)</b>	<b>23,20%</b>	
6,01 6.01.0.00.0.00.01.0000 6.01.01.2.06.06.5.2.05	Belanja Modal Aset Tetap Lainnya	5.699.925,00	1.322.500,00	(4.377.425,00)	23,20%	
6,01 6.01.0.00.0.00.01.0000 6.01.01.2.06.08	Fasilitasi Kunjungan Tamu	261.586.240,00	219.211.228,00	(42.375.012,00)	83,80%	
<b>6,01 6.01.0.00.0.00.01.0000 6.01.01.2.06.08.5.1</b>	<b>BELANJA OPERASI</b>	<b>261.586.240,00</b>	<b>219.211.228,00</b>	<b>(42.375.012,00)</b>	<b>83,80%</b>	
6,01 6.01.0.00.0.00.01.0000 6.01.01.2.06.08.5.1.01	Belanja Pegawai	4.200.000,00	4.200.000,00	0,00	100,00%	
6,01 6.01.0.00.0.00.01.0000 6.01.01.2.06.08.5.1.02	Belanja Barang dan Jasa	257.386.240,00	215.011.228,00	(42.375.012,00)	83,54%	
6,01 6.01.0.00.0.00.01.0000 6.01.01.2.06.09	Penyelenggaraan Rapat Koordinasi dan Konsultasi SKPD	578.546.000,00	434.699.450,00	(143.846.550,00)	75,14%	
<b>6,01 6.01.0.00.0.00.01.0000 6.01.01.2.06.09.5.1</b>	<b>BELANJA OPERASI</b>	<b>578.546.000,00</b>	<b>434.699.450,00</b>	<b>(143.846.550,00)</b>	<b>75,14%</b>	
6,01 6.01.0.00.0.00.01.0000 6.01.01.2.06.09.5.1.02	Belanja Barang dan Jasa	578.546.000,00	434.699.450,00	(143.846.550,00)	75,14%	
6,01 6.01.0.00.0.00.01.0000 6.01.01.2.06.10	Penatausahaan Arsip Dinamis pada SKPD	353.434.028,00	220.298.400,00	(133.135.628,00)	62,33%	
<b>6,01 6.01.0.00.0.00.01.0000 6.01.01.2.06.10.5.1</b>	<b>BELANJA OPERASI</b>	<b>353.434.028,00</b>	<b>220.298.400,00</b>	<b>(133.135.628,00)</b>	<b>62,33%</b>	
6,01 6.01.0.00.0.00.01.0000 6.01.01.2.06.10.5.1.01	Belanja Pegawai	800.000,00	800.000,00	0,00	100,00%	
6,01 6.01.0.00.0.00.01.0000 6.01.01.2.06.10.5.1.02	Belanja Barang dan Jasa	352.634.028,00	219.498.400,00	(133.135.628,00)	62,25%	
6,01 6.01.0.00.0.00.01.0000 6.01.01.2.06.11	Dukungan Pelaksanaan Sistem Pemerintahan Berbasis Elektronik pada SKPD	202.644.341,00	133.802.182,00	(68.842.159,00)	66,03%	
<b>6,01 6.01.0.00.0.00.01.0000 6.01.01.2.06.11.5.1</b>	<b>BELANJA OPERASI</b>	<b>145.038.622,00</b>	<b>101.302.182,00</b>	<b>(43.736.440,00)</b>	<b>69,84%</b>	
6,01 6.01.0.00.0.00.01.0000 6.01.01.2.06.11.5.1.01	Belanja Pegawai	8.150.000,00	750.000,00	(7.400.000,00)	9,20%	

KODE REKENING	URAIAN	JUMLAH ( Rp )		BERTAMBAH / BERKURANG		DASAR HUKUM
		ANGGARAN SETELAH PERUBAHAN	REALISASI	( Rp )	%	
1	2	3	4	5 = 4 - 3	6	7
6,01 6.01.0.00.0.00.01.0000 6.01.01.2.06.11.5.1.02	Belanja Barang dan Jasa	136.888.622,00	100.552.182,00	(36.336.440,00)	73,46%	
<b>6,01 6.01.0.00.0.00.01.0000 6.01.01.2.06.11.5.2</b>	<b>BELANJA MODAL</b>	<b>57.605.719,00</b>	<b>32.500.000,00</b>	<b>(25.105.719,00)</b>	<b>56,42%</b>	
6,01 6.01.0.00.0.00.01.0000 6.01.01.2.06.11.5.2.02	Belanja Modal Peralatan dan Mesin	57.605.719,00	32.500.000,00	(25.105.719,00)	56,42%	
<b>6,01 6.01.0.00.0.00.01.0000 6.01.01.2.07</b>	<b>Pengadaan Barang Milik Daerah Penunjang Urusan Pemerintah Daerah</b>	<b>1.259.857.051,00</b>	<b>970.623.941,00</b>	<b>(289.233.110,00)</b>	<b>77,04%</b>	
6,01 6.01.0.00.0.00.01.0000 6.01.01.2.07.02	Pengadaan Kendaraan Dinas Operasional atau Lapangan	152.296.980,00	95.800.000,00	(56.496.980,00)	62,90%	
<b>6,01 6.01.0.00.0.00.01.0000 6.01.01.2.07.02.5.1</b>	<b>BELANJA OPERASI</b>	<b>1.232.000,00</b>	<b>600.000,00</b>	<b>(632.000,00)</b>	<b>0,00%</b>	
6,01 6.01.0.00.0.00.01.0000 6.01.01.2.07.02.5.1.01	Belanja Pegawai	990.000,00	400.000,00	(590.000,00)	0,00%	
6,01 6.01.0.00.0.00.01.0000 6.01.01.2.07.02.5.1.02	Belanja Barang dan Jasa	242.000,00	200.000,00	(42.000,00)	82,64%	
<b>6,01 6.01.0.00.0.00.01.0000 6.01.01.2.07.02.5.2</b>	<b>BELANJA MODAL</b>	<b>151.064.980,00</b>	<b>95.200.000,00</b>	<b>(55.864.980,00)</b>	<b>63,02%</b>	
6,01 6.01.0.00.0.00.01.0000 6.01.01.2.07.02.5.2.02	Belanja Modal Peralatan dan Mesin	151.064.980,00	95.200.000,00	(55.864.980,00)	63,02%	
6,01 6.01.0.00.0.00.01.0000 6.01.01.2.07.05	Pengadaan Mebel	569.332.800,00	367.067.835,00	(202.264.965,00)	64,47%	
<b>6,01 6.01.0.00.0.00.01.0000 6.01.01.2.07.05.5.1</b>	<b>BELANJA OPERASI</b>	<b>6.694.955,00</b>	<b>1.650.000,00</b>	<b>(5.044.955,00)</b>	<b>24,65%</b>	
6,01 6.01.0.00.0.00.01.0000 6.01.01.2.07.05.5.1.01	Belanja Pegawai	5.600.000,00	1.150.000,00	(4.450.000,00)	20,54%	
6,01 6.01.0.00.0.00.01.0000 6.01.01.2.07.05.5.1.02	Belanja Barang dan Jasa	1.094.955,00	500.000,00	(594.955,00)	45,66%	
<b>6,01 6.01.0.00.0.00.01.0000 6.01.01.2.07.05.5.2</b>	<b>BELANJA MODAL</b>	<b>562.637.845,00</b>	<b>365.417.835,00</b>	<b>(197.220.010,00)</b>	<b>64,95%</b>	
6,01 6.01.0.00.0.00.01.0000 6.01.01.2.07.05.5.2.02	Belanja Modal Peralatan dan Mesin	562.637.845,00	365.417.835,00	(197.220.010,00)	64,95%	
6,01 6.01.0.00.0.00.01.0000 6.01.01.2.07.11	Pengadaan Sarana dan Prasarana Pendukung Gedung Kantor atau Bangunan Lainnya	538.227.271,00	507.756.106,00	(30.471.165,00)	94,34%	
<b>6,01 6.01.0.00.0.00.01.0000 6.01.01.2.07.11.5.1</b>	<b>BELANJA OPERASI</b>	<b>48.323.717,00</b>	<b>34.616.350,00</b>	<b>(13.707.367,00)</b>	<b>71,63%</b>	
6,01 6.01.0.00.0.00.01.0000 6.01.01.2.07.11.5.1.01	Belanja Pegawai	7.050.000,00	2.300.000,00	(4.750.000,00)	32,62%	
6,01 6.01.0.00.0.00.01.0000 6.01.01.2.07.11.5.1.02	Belanja Barang dan Jasa	41.273.717,00	32.316.350,00	(8.957.367,00)	78,30%	
<b>6,01 6.01.0.00.0.00.01.0000 6.01.01.2.07.11.5.2</b>	<b>BELANJA MODAL</b>	<b>489.903.554,00</b>	<b>473.139.756,00</b>	<b>(16.763.798,00)</b>	<b>96,58%</b>	



KODE REKENING	URAIAN	JUMLAH ( Rp )		BERTAMBAH / BERKURANG		DASAR HUKUM
		ANGGARAN SETELAH PERUBAHAN	REALISASI	( Rp )	%	
1	2	3	4	5 = 4 - 3	6	7
6,01 6.01.0.00.0.00.01.0000 6.01.01.2.07.11.5.2.02	Belanja Modal Peralatan dan Mesin	254.362.075,00	239.279.000,00	(15.083.075,00)	94,07%	
6,01 6.01.0.00.0.00.01.0000 6.01.01.2.07.11.5.2.03	Belanja Modal Gedung dan Bangunan	235.541.479,00	233.860.756,00	(1.680.723,00)	99,29%	
<b>6,01 6.01.0.00.0.00.01.0000 6.01.01.2.08</b>	<b>Penyediaan Jasa Penunjang Urusan Pemerintahan Daerah</b>	<b>18.084.000,00</b>	<b>6.704.876,00</b>	<b>(11.379.124,00)</b>	<b>37,08%</b>	
6,01 6.01.0.00.0.00.01.0000 6.01.01.2.08.02	Penyediaan Jasa Komunikasi, Sumber Daya Air dan Listrik	18.084.000,00	6.704.876,00	(11.379.124,00)	37,08%	
<b>6,01 6.01.0.00.0.00.01.0000 6.01.01.2.08.02.5.1</b>	<b>BELANJA OPERASI</b>	<b>18.084.000,00</b>	<b>6.704.876,00</b>	<b>(11.379.124,00)</b>	<b>37,08%</b>	
6,01 6.01.0.00.0.00.01.0000 6.01.01.2.08.02.5.1.02	Belanja Barang dan Jasa	18.084.000,00	6.704.876,00	(11.379.124,00)	37,08%	
<b>6,01 6.01.0.00.0.00.01.0000 6.01.01.2.09</b>	<b>Pemeliharaan Barang Milik Daerah Penunjang Urusan Pemerintahan Daerah</b>	<b>604.921.721,00</b>	<b>272.834.565,00</b>	<b>(332.087.156,00)</b>	<b>45,10%</b>	
6,01 6.01.0.00.0.00.01.0000 6.01.01.2.09.01	Penyediaan Jasa Pemeliharaan, Biaya Pemeliharaan dan Pajak Kendaraan Perorangan Dinas atau Kendaraan Dinas Jabatan	36.668.180,00	27.588.999,00	(9.079.181,00)	75,24%	
<b>6,01 6.01.0.00.0.00.01.0000 6.01.01.2.09.01.5.1</b>	<b>BELANJA OPERASI</b>	<b>36.668.180,00</b>	<b>27.588.999,00</b>	<b>(9.079.181,00)</b>	<b>75,24%</b>	
6,01 6.01.0.00.0.00.01.0000 6.01.01.2.09.01.5.1.01	Belanja Pegawai	350.000,00	350.000,00	0,00	100,00%	
6,01 6.01.0.00.0.00.01.0000 6.01.01.2.09.01.5.1.02	Belanja Barang dan Jasa	36.318.180,00	27.238.999,00	(9.079.181,00)	75,00%	
6,01 6.01.0.00.0.00.01.0000 6.01.01.2.09.02	Penyediaan Jasa Pemeliharaan, Biaya Pemeliharaan, Pajak, dan Perizinan Kendaraan Dinas Operasional atau Lapangan	355.567.920,00	204.256.366,00	(151.311.554,00)	57,45%	
<b>6,01 6.01.0.00.0.00.01.0000 6.01.01.2.09.02.5.1</b>	<b>BELANJA OPERASI</b>	<b>355.567.920,00</b>	<b>204.256.366,00</b>	<b>(151.311.554,00)</b>	<b>57,45%</b>	
6,01 6.01.0.00.0.00.01.0000 6.01.01.2.09.02.5.1.01	Belanja Pegawai	1.350.000,00	1.350.000,00	0,00	100,00%	
6,01 6.01.0.00.0.00.01.0000 6.01.01.2.09.02.5.1.02	Belanja Barang dan Jasa	354.217.920,00	202.906.366,00	(151.311.554,00)	57,28%	
6,01 6.01.0.00.0.00.01.0000 6.01.01.2.09.05	Pemeliharaan Mebel	7.149.320,00	2.182.000,00	(4.967.320,00)	30,52%	
<b>6,01 6.01.0.00.0.00.01.0000 6.01.01.2.09.05.5.1</b>	<b>BELANJA OPERASI</b>	<b>7.149.320,00</b>	<b>2.182.000,00</b>	<b>(4.967.320,00)</b>	<b>30,52%</b>	
6,01 6.01.0.00.0.00.01.0000 6.01.01.2.09.05.5.1.01	Belanja Pegawai	350.000,00	350.000,00	0,00	100,00%	
6,01 6.01.0.00.0.00.01.0000 6.01.01.2.09.05.5.1.02	Belanja Barang dan Jasa	6.799.320,00	1.832.000,00	(4.967.320,00)	26,94%	
6,01 6.01.0.00.0.00.01.0000 6.01.01.2.09.06	Pemeliharaan Peralatan dan Mesin Lainnya	165.172.668,00	22.707.200,00	(142.465.468,00)	13,75%	
<b>6,01 6.01.0.00.0.00.01.0000 6.01.01.2.09.06.5.1</b>	<b>BELANJA OPERASI</b>	<b>165.172.668,00</b>	<b>22.707.200,00</b>	<b>(142.465.468,00)</b>	<b>13,75%</b>	

KODE REKENING	URAIAN	JUMLAH ( Rp )		BERTAMBAH / BERKURANG		DASAR HUKUM
		ANGGARAN SETELAH PERUBAHAN	REALISASI	( Rp )	%	
1	2	3	4	5 = 4 - 3	6	7
6,01 6.01.0.00.0.00.01.0000 6.01.01.2.09.06.5.1.01	Belanja Pegawai	450.000,00	350.000,00	(100.000,00)	77,78%	
6,01 6.01.0.00.0.00.01.0000 6.01.01.2.09.06.5.1.02	Belanja Barang dan Jasa	164.722.668,00	22.357.200,00	(142.365.468,00)	13,57%	
6,01 6.01.0.00.0.00.01.0000 6.01.01.2.09.11	<i>Pemeliharaan/Rehabilitasi Sarana dan Prasarana Pendukung Gedung Kantor atau Bangunan Lainnya</i>	40.363.633,00	16.100.000,00	(24.263.633,00)	39,89%	
6,01 6.01.0.00.0.00.01.0000 6.01.01.2.09.11.5.1	<b>BELANJA OPERASI</b>	<b>40.363.633,00</b>	<b>16.100.000,00</b>	<b>(24.263.633,00)</b>	<b>39,89%</b>	
6,01 6.01.0.00.0.00.01.0000 6.01.01.2.09.11.5.1.01	Belanja Pegawai	350.000,00	350.000,00	0,00	100,00%	
6,01 6.01.0.00.0.00.01.0000 6.01.01.2.09.11.5.1.02	Belanja Barang dan Jasa	40.013.633,00	15.750.000,00	(24.263.633,00)	39,36%	
6,01 6.01.0.00.0.00.01.0000 6.01.02	<b>PROGRAM PENYELENGGARAAN PENGAWASAN</b>	<b>2.829.660.908,00</b>	<b>1.992.759.974,00</b>	<b>(836.900.934,00)</b>	<b>70,42%</b>	
6,01 6.01.0.00.0.00.01.0000 6.01.02.2.01	<i>Penyelenggaraan Pengawasan Internal</i>	<b>2.423.173.908,00</b>	<b>1.668.322.456,00</b>	<b>(754.851.452,00)</b>	<b>68,85%</b>	
6,01 6.01.0.00.0.00.01.0000 6.01.02.2.01.01	<i>Pengawasan Kinerja Pemerintah Daerah</i>	118.135.000,00	110.724.970,00	(7.410.030,00)	93,73%	
6,01 6.01.0.00.0.00.01.0000 6.01.02.2.01.01.5.1	<b>BELANJA OPERASI</b>	<b>118.135.000,00</b>	<b>110.724.970,00</b>	<b>(7.410.030,00)</b>	<b>93,73%</b>	
6,01 6.01.0.00.0.00.01.0000 6.01.02.2.01.01.5.1.02	Belanja Barang dan Jasa	118.135.000,00	110.724.970,00	(7.410.030,00)	93,73%	
6,01 6.01.0.00.0.00.01.0000 6.01.02.2.01.02	<i>Pengawasan Keuangan Pemerintah Daerah</i>	461.218.900,00	419.225.162,00	(41.993.738,00)	90,90%	
6,01 6.01.0.00.0.00.01.0000 6.01.02.2.01.02.5.1	<b>BELANJA OPERASI</b>	<b>461.218.900,00</b>	<b>419.225.162,00</b>	<b>(41.993.738,00)</b>	<b>90,90%</b>	
6,01 6.01.0.00.0.00.01.0000 6.01.02.2.01.02.5.1.01	Belanja Pegawai	1.350.000,00	1.050.000,00	(300.000,00)	77,78%	
6,01 6.01.0.00.0.00.01.0000 6.01.02.2.01.02.5.1.02	Belanja Barang dan Jasa	459.868.900,00	418.175.162,00	(41.693.738,00)	90,93%	
6,01 6.01.0.00.0.00.01.0000 6.01.02.2.01.03	<i>Reviu Laporan Kinerja</i>	420.886.980,00	299.752.047,00	(121.134.933,00)	71,22%	
6,01 6.01.0.00.0.00.01.0000 6.01.02.2.01.03.5.1	<b>BELANJA OPERASI</b>	<b>420.886.980,00</b>	<b>299.752.047,00</b>	<b>(121.134.933,00)</b>	<b>71,22%</b>	
6,01 6.01.0.00.0.00.01.0000 6.01.02.2.01.03.5.1.02	Belanja Barang dan Jasa	420.886.980,00	299.752.047,00	(121.134.933,00)	71,22%	
6,01 6.01.0.00.0.00.01.0000 6.01.02.2.01.04	<i>Reviu Laporan Keuangan</i>	21.930.000,00	21.290.700,00	(639.300,00)	97,08%	
6,01 6.01.0.00.0.00.01.0000 6.01.02.2.01.04.5.1	<b>BELANJA OPERASI</b>	<b>21.930.000,00</b>	<b>21.290.700,00</b>	<b>(639.300,00)</b>	<b>97,08%</b>	
6,01 6.01.0.00.0.00.01.0000 6.01.02.2.01.04.5.1.02	Belanja Barang dan Jasa	21.930.000,00	21.290.700,00	(639.300,00)	97,08%	

KODE REKENING	URAIAN	JUMLAH ( Rp )		BERTAMBAH / BERKURANG		DASAR HUKUM
		ANGGARAN SETELAH PERUBAHAN	REALISASI	( Rp )	%	
1	2	3	4	5 = 4 - 3	6	7
6,01 6.01.0.00.0.00.01.0000 6.01.02.2.01.06	Kerjasama Pengawasan Internal	1.205.054.550,00	689.923.750,00	(515.130.800,00)	57,25%	
<b>6,01 6.01.0.00.0.00.01.0000 6.01.02.2.01.06.5.1</b>	<b>BELANJA OPERASI</b>	<b>1.205.054.550,00</b>	<b>689.923.750,00</b>	<b>(515.130.800,00)</b>	<b>57,25%</b>	
6,01 6.01.0.00.0.00.01.0000 6.01.02.2.01.06.5.1.02	Belanja Barang dan Jasa	1.205.054.550,00	689.923.750,00	(515.130.800,00)	57,25%	
6,01 6.01.0.00.0.00.01.0000 6.01.02.2.01.07	Monitoring dan Evaluasi Tindak Lanjut Hasil Pemeriksaan BPK RI dan Tindak Lanjut Hasil Pemeriksaan APIP	195.948.478,00	127.405.827,00	(68.542.651,00)	65,02%	
<b>6,01 6.01.0.00.0.00.01.0000 6.01.02.2.01.07.5.1</b>	<b>BELANJA OPERASI</b>	<b>195.948.478,00</b>	<b>127.405.827,00</b>	<b>(68.542.651,00)</b>	<b>65,02%</b>	
6,01 6.01.0.00.0.00.01.0000 6.01.02.2.01.07.5.1.02	Belanja Barang dan Jasa	195.948.478,00	127.405.827,00	(68.542.651,00)	65,02%	
<b>6,01 6.01.0.00.0.00.01.0000 6.01.02.2.02</b>	<b>Penyelenggaraan Pengawasan dengan Tujuan Tertentu</b>	<b>406.487.000,00</b>	<b>324.437.518,00</b>	<b>(82.049.482,00)</b>	<b>79,81%</b>	
6,01 6.01.0.00.0.00.01.0000 6.01.02.2.02.01	Penanganan Penyelesaian Kerugian Negara/Daerah	31.200.000,00	12.600.000,00	(18.600.000,00)	40,38%	
<b>6,01 6.01.0.00.0.00.01.0000 6.01.02.2.02.01.5.1</b>	<b>BELANJA OPERASI</b>	<b>31.200.000,00</b>	<b>12.600.000,00</b>	<b>(18.600.000,00)</b>	<b>40,38%</b>	
6,01 6.01.0.00.0.00.01.0000 6.01.02.2.02.01.5.1.02	Belanja Barang dan Jasa	31.200.000,00	12.600.000,00	(18.600.000,00)	40,38%	
6,01 6.01.0.00.0.00.01.0000 6.01.02.2.02.02	Pengawasan Dengan Tujuan Tertentu	375.287.000,00	311.837.518,00	(63.449.482,00)	83,09%	
<b>6,01 6.01.0.00.0.00.01.0000 6.01.02.2.02.02.5.1</b>	<b>BELANJA OPERASI</b>	<b>375.287.000,00</b>	<b>311.837.518,00</b>	<b>(63.449.482,00)</b>	<b>83,09%</b>	
6,01 6.01.0.00.0.00.01.0000 6.01.02.2.02.02.5.1.01	Belanja Pegawai	800.000,00	700.000,00	(100.000,00)	87,50%	
6,01 6.01.0.00.0.00.01.0000 6.01.02.2.02.02.5.1.02	Belanja Barang dan Jasa	374.487.000,00	311.137.518,00	(63.349.482,00)	83,08%	
<b>6,01 6.01.0.00.0.00.01.0000 6.01.03</b>	<b>PROGRAM PERUMUSAN KEBIJAKAN, PENDAMPINGAN DAN ASISTENSI</b>	<b>3.131.136.657,00</b>	<b>2.294.276.406,00</b>	<b>(836.860.251,00)</b>	<b>73,27%</b>	
<b>6,01 6.01.0.00.0.00.01.0000 6.01.03.2.01</b>	<b>Perumusan Kebijakan Teknis di Bidang Pengawasan dan Fasilitasi Pengawasan</b>	<b>278.220.210,00</b>	<b>142.111.450,00</b>	<b>(136.108.760,00)</b>	<b>51,08%</b>	
6,01 6.01.0.00.0.00.01.0000 6.01.03.2.01.01	Perumusan Kebijakan Teknis di Bidang Pengawasan	5.747.500,00	4.300.000,00	(1.447.500,00)	74,82%	
<b>6,01 6.01.0.00.0.00.01.0000 6.01.03.2.01.01.5.1</b>	<b>BELANJA OPERASI</b>	<b>5.747.500,00</b>	<b>4.300.000,00</b>	<b>(1.447.500,00)</b>	<b>74,82%</b>	
6,01 6.01.0.00.0.00.01.0000 6.01.03.2.01.01.5.1.02	Belanja Barang dan Jasa	5.747.500,00	4.300.000,00	(1.447.500,00)	74,82%	
6,01 6.01.0.00.0.00.01.0000 6.01.03.2.01.02	Perumusan Kebijakan Teknis di Bidang Fasilitasi Pengawasan	272.472.710,00	137.811.450,00	(134.661.260,00)	50,58%	
<b>6,01 6.01.0.00.0.00.01.0000 6.01.03.2.01.02.5.1</b>	<b>BELANJA OPERASI</b>	<b>272.472.710,00</b>	<b>137.811.450,00</b>	<b>(134.661.260,00)</b>	<b>50,58%</b>	

KODE REKENING	URAIAN	JUMLAH ( Rp )		BERTAMBAH / BERKURANG		DASAR HUKUM
		ANGGARAN SETELAH PERUBAHAN	REALISASI	( Rp )	%	
1	2	3	4	5 = 4 - 3	6	7
6,01 6.01.0.00.0.00.01.0000 6.01.03.2.01.02.5.1.02	Belanja Barang dan Jasa	272.472.710,00	137.811.450,00	(134.661.260,00)	50,58%	
<b>6,01 6.01.0.00.0.00.01.0000 6.01.03.2.02</b>	<b>Pendampingan dan Asistensi</b>	<b>2.852.916.447,00</b>	<b>2.152.164.956,00</b>	<b>(700.751.491,00)</b>	<b>75,44%</b>	
6,01 6.01.0.00.0.00.01.0000 6.01.03.2.02.01	Pendampingan dan Asistensi Urusan Pemerintahan Daerah	1.272.926.778,00	1.012.447.150,00	(260.479.628,00)	79,54%	
<b>6,01 6.01.0.00.0.00.01.0000 6.01.03.2.02.01.5.1</b>	<b>BELANJA OPERASI</b>	<b>1.272.926.778,00</b>	<b>1.012.447.150,00</b>	<b>(260.479.628,00)</b>	<b>79,54%</b>	
6,01 6.01.0.00.0.00.01.0000 6.01.03.2.02.01.5.1.01	Belanja Pegawai	2.000.000,00	2.000.000,00	0,00	100,00%	
6,01 6.01.0.00.0.00.01.0000 6.01.03.2.02.01.5.1.02	Belanja Barang dan Jasa	1.270.926.778,00	1.010.447.150,00	(260.479.628,00)	79,50%	
6,01 6.01.0.00.0.00.01.0000 6.01.03.2.02.02	Pendampingan, Asistensi, Verifikasi, dan Penilaian Reformasi Birokrasi	334.158.200,00	223.569.602,00	(110.588.598,00)	66,91%	
<b>6,01 6.01.0.00.0.00.01.0000 6.01.03.2.02.02.5.1</b>	<b>BELANJA OPERASI</b>	<b>334.158.200,00</b>	<b>223.569.602,00</b>	<b>(110.588.598,00)</b>	<b>66,91%</b>	
6,01 6.01.0.00.0.00.01.0000 6.01.03.2.02.02.5.1.02	Belanja Barang dan Jasa	334.158.200,00	223.569.602,00	(110.588.598,00)	66,91%	
6,01 6.01.0.00.0.00.01.0000 6.01.03.2.02.03	Koordinasi, Monitoring dan Evaluasi serta Verifikasi Pencegahan dan Pemberantasan Korupsi	1.211.951.219,00	899.728.204,00	(312.223.015,00)	74,24%	
<b>6,01 6.01.0.00.0.00.01.0000 6.01.03.2.02.03.5.1</b>	<b>BELANJA OPERASI</b>	<b>1.211.951.219,00</b>	<b>899.728.204,00</b>	<b>(312.223.015,00)</b>	<b>74,24%</b>	
6,01 6.01.0.00.0.00.01.0000 6.01.03.2.02.03.5.1.02	Belanja Barang dan Jasa	1.211.951.219,00	899.728.204,00	(312.223.015,00)	74,24%	
6,01 6.01.0.00.0.00.01.0000 6.01.03.2.02.04	Pendampingan, Asistensi dan Verifikasi Penegakan Integritas	33.880.250,00	16.420.000,00	(17.460.250,00)	48,46%	
<b>6,01 6.01.0.00.0.00.01.0000 6.01.03.2.02.04.5.1</b>	<b>BELANJA OPERASI</b>	<b>33.880.250,00</b>	<b>16.420.000,00</b>	<b>(17.460.250,00)</b>	<b>48,46%</b>	
6,01 6.01.0.00.0.00.01.0000 6.01.03.2.02.04.5.1.01	Belanja Pegawai	350.000,00	0,00	(350.000,00)	0,00%	
6,01 6.01.0.00.0.00.01.0000 6.01.03.2.02.04.5.1.02	Belanja Barang dan Jasa	33.530.250,00	16.420.000,00	(17.110.250,00)	48,97%	
	<b>SURPLUS/DEFISIT</b>	<b>(23.058.101.877,00)</b>	<b>(18.858.687.911,00)</b>	<b>4.199.413.966,00</b>	<b>81,79%</b>	



**PEMERINTAH KOTA SEMARANG**  
**RINCIAN APBD MENURUT URUSAN PEMERINTAHAN DAERAH, ORGANISASI, PROGRAM, KEGIATAN, SUB KEGIATAN, KELOMPOK, DAN**  
**JENIS PENDAPATAN, BELANJA, DAN PEMBIAYAAN**  
**TAHUN ANGGARAN 2022**



Urusan Pemerintahan : 4.01 Unsur Pendukung Urusan Pemerintahan  
 Bidang Urusan : SEKRETARIAT DAERAH  
 Organisasi : 4.01.0.00.0.00.01.0000 SEKRETARIAT DAERAH

KODE REKENING	URAIAN	JUMLAH ( Rp )		BERTAMBAH / BERKURANG		DASAR HUKUM
		ANGGARAN SETELAH PERUBAHAN	REALISASI	( Rp )	%	
1	2	3	4	5 = 4 - 3	6	7
4,01 4.01.0.00.0.00.01.0000 4.01.00.0.00.00.4	PENDAPATAN DAERAH	284.000.000,00	275.762.500,00	(8.237.500,00)	97,10%	
4,01 4.01.0.00.0.00.01.0000 4.01.00.0.00.00.4.1	PENDAPATAN ASLI DAERAH (PAD)	284.000.000,00	275.762.500,00	(8.237.500,00)	97,10%	
4,01 4.01.0.00.0.00.01.0000 4.01.00.0.00.00.4.1.02	Retribusi Daerah	284.000.000,00	275.762.500,00	(8.237.500,00)	97,10%	
4,01 4.01.0.00.0.00.01.0000 4.01.00.0.00.00.4.1.03	Hasil Pengelolaan Kekayaan Daerah yang Dipisahkan	0,00	0,00	0,00	0,00%	
4,01 4.01.0.00.0.00.01.0000 4.01.00.0.00.00.4.1.04	Lain-lain PAD yang Sah	0,00	0,00	0,00	0,00%	
4,01 4.01.0.00.0.00.01.0000 4.01.02.2.03.01.5	BELANJA DAERAH	188.240.863.313,00	164.863.163.714,00	(23.377.699.599,00)	87,58%	
4,01 4.01.0.00.0.00.01.0000 4.01.01	PROGRAM PENUNJANG URUSAN PEMERINTAHAN DAERAH KABUPATEN/KOTA	136.576.771.640,00	116.730.396.847,00	(19.846.374.793,00)	85,47%	
4,01 4.01.0.00.0.00.01.0000 4.01.01.2.01	Perencanaan, Penganggaran, dan Evaluasi Kinerja Perangkat Daerah	9.229.880,00	7.178.500,00	(2.051.380,00)	77,77%	
4,01 4.01.0.00.0.00.01.0000 4.01.01.2.01.01	Penyusunan Dokumen Perencanaan Perangkat Daerah	9.229.880,00	7.178.500,00	(2.051.380,00)	77,77%	
4,01 4.01.0.00.0.00.01.0000 4.01.01.2.01.01.5.1	BELANJA OPERASI	9.229.880,00	7.178.500,00	(2.051.380,00)	77,77%	
4,01 4.01.0.00.0.00.01.0000 4.01.01.2.01.01.5.1.02	Belanja Barang dan Jasa	9.229.880,00	7.178.500,00	(2.051.380,00)	77,77%	

KODE REKENING	URAIAN	JUMLAH ( Rp )		BERTAMBAH / BERKURANG		DASAR HUKUM
		ANGGARAN SETELAH PERUBAHAN	REALISASI	( Rp )	%	
1	2	3	4	5 = 4 - 3	6	7
4,01 4.01.0.00.0.00.01.0000 4.01.01.2.02	<b>Administrasi Keuangan Perangkat Daerah</b>	<b>31.348.155.654,00</b>	<b>29.713.984.777,00</b>	<b>(1.634.170.877,00)</b>	<b>94,79%</b>	
4,01 4.01.0.00.0.00.01.0000 4.01.01.2.02.01	<i>Penyediaan Gaji dan Tunjangan ASN</i>	30.489.675.222,00	28.876.398.277,00	(1.613.276.945,00)	94,71%	
4,01 4.01.0.00.0.00.01.0000 4.01.01.2.02.01.5.1	<b>BELANJA OPERASI</b>	<b>30.489.675.222,00</b>	<b>28.876.398.277,00</b>	<b>(1.613.276.945,00)</b>	<b>94,71%</b>	
4,01 4.01.0.00.0.00.01.0000 4.01.01.2.02.01.5.1.01	Belanja Pegawai	30.489.675.222,00	28.876.398.277,00	(1.613.276.945,00)	94,71%	
4,01 4.01.0.00.0.00.01.0000 4.01.01.2.02.02	<i>Penyediaan Administrasi Pelaksanaan Tugas ASN</i>	856.200.000,00	836.260.000,00	(19.940.000,00)	97,67%	
4,01 4.01.0.00.0.00.01.0000 4.01.01.2.02.02.5.1	<b>BELANJA OPERASI</b>	<b>856.200.000,00</b>	<b>836.260.000,00</b>	<b>(19.940.000,00)</b>	<b>97,67%</b>	
4,01 4.01.0.00.0.00.01.0000 4.01.01.2.02.02.5.1.01	Belanja Pegawai	856.200.000,00	836.260.000,00	(19.940.000,00)	97,67%	
4,01 4.01.0.00.0.00.01.0000 4.01.01.2.02.05	<i>Koordinasi dan Penyusunan Laporan Keuangan Akhir Tahun SKPD</i>	542.960,00	272.500,00	(270.460,00)	50,19%	
4,01 4.01.0.00.0.00.01.0000 4.01.01.2.02.05.5.1	<b>BELANJA OPERASI</b>	<b>542.960,00</b>	<b>272.500,00</b>	<b>(270.460,00)</b>	<b>50,19%</b>	
4,01 4.01.0.00.0.00.01.0000 4.01.01.2.02.05.5.1.02	Belanja Barang dan Jasa	542.960,00	272.500,00	(270.460,00)	50,19%	
4,01 4.01.0.00.0.00.01.0000 4.01.01.2.02.07	<i>Koordinasi dan Penyusunan Laporan Keuangan Bulanan/Triwulanan/Semesteran SKPD</i>	1.737.472,00	1.054.000,00	(683.472,00)	60,66%	
4,01 4.01.0.00.0.00.01.0000 4.01.01.2.02.07.5.1	<b>BELANJA OPERASI</b>	<b>1.737.472,00</b>	<b>1.054.000,00</b>	<b>(683.472,00)</b>	<b>60,66%</b>	
4,01 4.01.0.00.0.00.01.0000 4.01.01.2.02.07.5.1.02	Belanja Barang dan Jasa	1.737.472,00	1.054.000,00	(683.472,00)	60,66%	
4,01 4.01.0.00.0.00.01.0000 4.01.01.2.03	<b>Administrasi Barang Milik Daerah pada Perangkat Daerah</b>	<b>273.702.751,00</b>	<b>263.923.382,00</b>	<b>(9.779.369,00)</b>	<b>96,43%</b>	
4,01 4.01.0.00.0.00.01.0000 4.01.01.2.03.01	<i>Penyusunan Perencanaan Kebutuhan Barang Milik Daerah SKPD</i>	45.540.033,00	43.177.272,00	(2.362.761,00)	94,81%	
4,01 4.01.0.00.0.00.01.0000 4.01.01.2.03.01.5.1	<b>BELANJA OPERASI</b>	<b>45.540.033,00</b>	<b>43.177.272,00</b>	<b>(2.362.761,00)</b>	<b>94,81%</b>	
4,01 4.01.0.00.0.00.01.0000 4.01.01.2.03.01.5.1.02	Belanja Barang dan Jasa	45.540.033,00	43.177.272,00	(2.362.761,00)	94,81%	
4,01 4.01.0.00.0.00.01.0000 4.01.01.2.03.06	<i>Penatausahaan Barang Milik Daerah pada SKPD</i>	228.162.718,00	220.746.110,00	(7.416.608,00)	96,75%	
4,01 4.01.0.00.0.00.01.0000 4.01.01.2.03.06.5.1	<b>BELANJA OPERASI</b>	<b>228.162.718,00</b>	<b>220.746.110,00</b>	<b>(7.416.608,00)</b>	<b>96,75%</b>	
4,01 4.01.0.00.0.00.01.0000 4.01.01.2.03.06.5.1.02	Belanja Barang dan Jasa	228.162.718,00	220.746.110,00	(7.416.608,00)	96,75%	
4,01 4.01.0.00.0.00.01.0000 4.01.01.2.05	<b>Administrasi Kepegawaian Perangkat Daerah</b>	<b>127.973.387,00</b>	<b>119.200.000,00</b>	<b>(8.773.387,00)</b>	<b>93,14%</b>	

KODE REKENING	URAIAN	JUMLAH ( Rp )		BERTAMBAH / BERKURANG		DASAR HUKUM
		ANGGARAN SETELAH PERUBAHAN	REALISASI	( Rp )	%	
1	2	3	4	5 = 4 - 3	6	7
4,01 4.01.0.00.0.00.01.0000 4.01.01.2.05.02	Pengadaan Pakaian Dinas Beserta Atribut Kelengkapannya	127.973.387,00	119.200.000,00	(8.773.387,00)	93,14%	
<b>4,01 4.01.0.00.0.00.01.0000 4.01.01.2.05.02.5.1</b>	<b>BELANJA OPERASI</b>	<b>127.973.387,00</b>	<b>119.200.000,00</b>	<b>(8.773.387,00)</b>	<b>93,14%</b>	
4,01 4.01.0.00.0.00.01.0000 4.01.01.2.05.02.5.1.01	Belanja Pegawai	1.450.000,00	1.450.000,00	0,00	100,00%	
4,01 4.01.0.00.0.00.01.0000 4.01.01.2.05.02.5.1.02	Belanja Barang dan Jasa	126.523.387,00	117.750.000,00	(8.773.387,00)	93,07%	
<b>4,01 4.01.0.00.0.00.01.0000 4.01.01.2.06</b>	<b>Administrasi Umum Perangkat Daerah</b>	<b>35.269.767.020,00</b>	<b>23.699.950.117,00</b>	<b>(11.569.816.903,00)</b>	<b>67,20%</b>	
4,01 4.01.0.00.0.00.01.0000 4.01.01.2.06.01	Penyediaan Komponen Instalasi Listrik/Penerangan Bangunan Kantor	426.827.711,00	421.498.750,00	(5.328.961,00)	98,75%	
<b>4,01 4.01.0.00.0.00.01.0000 4.01.01.2.06.01.5.1</b>	<b>BELANJA OPERASI</b>	<b>426.827.711,00</b>	<b>421.498.750,00</b>	<b>(5.328.961,00)</b>	<b>98,75%</b>	
4,01 4.01.0.00.0.00.01.0000 4.01.01.2.06.01.5.1.01	Belanja Pegawai	1.700.000,00	1.350.000,00	(350.000,00)	79,41%	
4,01 4.01.0.00.0.00.01.0000 4.01.01.2.06.01.5.1.02	Belanja Barang dan Jasa	425.127.711,00	420.148.750,00	(4.978.961,00)	98,83%	
4,01 4.01.0.00.0.00.01.0000 4.01.01.2.06.02	Penyediaan Peralatan dan Perlengkapan Kantor	1.269.697.759,00	1.021.108.000,00	(248.589.759,00)	80,42%	
<b>4,01 4.01.0.00.0.00.01.0000 4.01.01.2.06.02.5.1</b>	<b>BELANJA OPERASI</b>	<b>851.984.566,00</b>	<b>696.483.000,00</b>	<b>(155.501.566,00)</b>	<b>81,75%</b>	
4,01 4.01.0.00.0.00.01.0000 4.01.01.2.06.02.5.1.01	Belanja Pegawai	6.050.000,00	3.350.000,00	(2.700.000,00)	55,37%	
4,01 4.01.0.00.0.00.01.0000 4.01.01.2.06.02.5.1.02	Belanja Barang dan Jasa	845.934.566,00	693.133.000,00	(152.801.566,00)	81,94%	
<b>4,01 4.01.0.00.0.00.01.0000 4.01.01.2.06.02.5.2</b>	<b>BELANJA MODAL</b>	<b>417.713.193,00</b>	<b>324.625.000,00</b>	<b>(93.088.193,00)</b>	<b>77,71%</b>	
4,01 4.01.0.00.0.00.01.0000 4.01.01.2.06.02.5.2.02	Belanja Modal Peralatan dan Mesin	417.713.193,00	324.625.000,00	(93.088.193,00)	77,71%	
4,01 4.01.0.00.0.00.01.0000 4.01.01.2.06.02.5.2.05	Belanja Modal Aset Tetap Lainnya	0,00	0,00	0,00	0,00%	
4,01 4.01.0.00.0.00.01.0000 4.01.01.2.06.04	Penyediaan Bahan Logistik Kantor	1.189.484.819,00	1.139.551.066,00	(49.933.753,00)	95,80%	
<b>4,01 4.01.0.00.0.00.01.0000 4.01.01.2.06.04.5.1</b>	<b>BELANJA OPERASI</b>	<b>1.189.484.819,00</b>	<b>1.139.551.066,00</b>	<b>(49.933.753,00)</b>	<b>95,80%</b>	
4,01 4.01.0.00.0.00.01.0000 4.01.01.2.06.04.5.1.01	Belanja Pegawai	4.550.000,00	2.700.000,00	(1.850.000,00)	59,34%	
4,01 4.01.0.00.0.00.01.0000 4.01.01.2.06.04.5.1.02	Belanja Barang dan Jasa	1.184.934.819,00	1.136.851.066,00	(48.083.753,00)	95,94%	
4,01 4.01.0.00.0.00.01.0000 4.01.01.2.06.05	Penyediaan Barang Cetak dan Penggandaan	500.010.804,00	380.199.000,00	(119.811.804,00)	76,04%	

KODE REKENING	URAIAN	JUMLAH ( Rp )		BERTAMBAH / BERKURANG		DASAR HUKUM
		ANGGARAN SETELAH PERUBAHAN	REALISASI	( Rp )	%	
1	2	3	4	5 = 4 - 3	6	7
<b>4,01 4.01.0.00.0.00.01.0000 4.01.01.2.06.05.5.1</b>	<b>BELANJA OPERASI</b>	<b>500.010.804,00</b>	<b>380.199.000,00</b>	<b>(119.811.804,00)</b>	<b>76,04%</b>	
4,01 4.01.0.00.0.00.01.0000 4.01.01.2.06.05.5.1.01	Belanja Pegawai	2.050.000,00	850.000,00	(1.200.000,00)	41,46%	
4,01 4.01.0.00.0.00.01.0000 4.01.01.2.06.05.5.1.02	Belanja Barang dan Jasa	497.960.804,00	379.349.000,00	(118.611.804,00)	76,18%	
4,01 4.01.0.00.0.00.01.0000 4.01.01.2.06.06	Penyediaan Bahan Bacaan dan Peraturan Perundang-undangan	338.040.000,00	296.216.000,00	(41.824.000,00)	87,63%	
<b>4,01 4.01.0.00.0.00.01.0000 4.01.01.2.06.06.5.1</b>	<b>BELANJA OPERASI</b>	<b>338.040.000,00</b>	<b>296.216.000,00</b>	<b>(41.824.000,00)</b>	<b>87,63%</b>	
4,01 4.01.0.00.0.00.01.0000 4.01.01.2.06.06.5.1.02	Belanja Barang dan Jasa	338.040.000,00	296.216.000,00	(41.824.000,00)	87,63%	
4,01 4.01.0.00.0.00.01.0000 4.01.01.2.06.08	Fasilitasi Kunjungan Tamu	11.898.539.600,00	11.087.112.072,00	(811.427.528,00)	93,18%	
<b>4,01 4.01.0.00.0.00.01.0000 4.01.01.2.06.08.5.1</b>	<b>BELANJA OPERASI</b>	<b>11.898.539.600,00</b>	<b>11.087.112.072,00</b>	<b>(811.427.528,00)</b>	<b>93,18%</b>	
4,01 4.01.0.00.0.00.01.0000 4.01.01.2.06.08.5.1.02	Belanja Barang dan Jasa	11.898.539.600,00	11.087.112.072,00	(811.427.528,00)	93,18%	
4,01 4.01.0.00.0.00.01.0000 4.01.01.2.06.09	Penyelenggaraan Rapat Koordinasi dan Konsultasi SKPD	18.101.295.181,00	8.032.052.229,00	(10.069.242.952,00)	44,37%	
<b>4,01 4.01.0.00.0.00.01.0000 4.01.01.2.06.09.5.1</b>	<b>BELANJA OPERASI</b>	<b>18.101.295.181,00</b>	<b>8.032.052.229,00</b>	<b>(10.069.242.952,00)</b>	<b>44,37%</b>	
4,01 4.01.0.00.0.00.01.0000 4.01.01.2.06.09.5.1.01	Belanja Pegawai	0,00	0,00	0,00	0,00%	
4,01 4.01.0.00.0.00.01.0000 4.01.01.2.06.09.5.1.02	Belanja Barang dan Jasa	18.101.295.181,00	8.032.052.229,00	(10.069.242.952,00)	44,37%	
4,01 4.01.0.00.0.00.01.0000 4.01.01.2.06.11	Dukungan Pelaksanaan Sistem Pemerintahan Berbasis Elektronik pada SKPD	1.545.871.146,00	1.322.213.000,00	(223.658.146,00)	85,53%	
<b>4,01 4.01.0.00.0.00.01.0000 4.01.01.2.06.11.5.2</b>	<b>BELANJA MODAL</b>	<b>1.545.871.146,00</b>	<b>1.322.213.000,00</b>	<b>(223.658.146,00)</b>	<b>85,53%</b>	
4,01 4.01.0.00.0.00.01.0000 4.01.01.2.06.11.5.2.02	Belanja Modal Peralatan dan Mesin	1.545.871.146,00	1.322.213.000,00	(223.658.146,00)	85,53%	
<b>4,01 4.01.0.00.0.00.01.0000 4.01.01.2.07</b>	<b>Pengadaan Barang Milik Daerah Penunjang Urusan Pemerintah Daerah</b>	<b>18.821.825.185,00</b>	<b>16.096.121.278,00</b>	<b>(2.725.703.907,00)</b>	<b>85,52%</b>	
4,01 4.01.0.00.0.00.01.0000 4.01.01.2.07.02	Pengadaan Kendaraan Dinas Operasional atau Lapangan	14.261.029.103,00	11.911.109.000,00	(2.349.920.103,00)	83,52%	
<b>4,01 4.01.0.00.0.00.01.0000 4.01.01.2.07.02.5.2</b>	<b>BELANJA MODAL</b>	<b>14.261.029.103,00</b>	<b>11.911.109.000,00</b>	<b>(2.349.920.103,00)</b>	<b>83,52%</b>	
4,01 4.01.0.00.0.00.01.0000 4.01.01.2.07.02.5.2.02	Belanja Modal Peralatan dan Mesin	14.261.029.103,00	11.911.109.000,00	(2.349.920.103,00)	83,52%	
4,01 4.01.0.00.0.00.01.0000 4.01.01.2.07.05	Pengadaan Mebel	356.332.727,00	289.034.750,00	(67.297.977,00)	81,11%	



KODE REKENING	URAIAN	JUMLAH ( Rp )		BERTAMBAH / BERKURANG		DASAR HUKUM
		ANGGARAN SETELAH PERUBAHAN	REALISASI	( Rp )	%	
1	2	3	4	5 = 4 - 3	6	7
<b>4,01 4.01.0.00.0.00.01.0000 4.01.01.2.07.05.5.2</b>	<b>BELANJA MODAL</b>	<b>356.332.727,00</b>	<b>289.034.750,00</b>	<b>(67.297.977,00)</b>	<b>81,11%</b>	
4,01 4.01.0.00.0.00.01.0000 4.01.01.2.07.05.5.2.02	Belanja Modal Peralatan dan Mesin	356.332.727,00	289.034.750,00	(67.297.977,00)	81,11%	
4,01 4.01.0.00.0.00.01.0000 4.01.01.2.07.06	<i>Pengadaan Peralatan dan Mesin Lainnya</i>	231.218.621,00	207.412.000,00	(23.806.621,00)	89,70%	
<b>4,01 4.01.0.00.0.00.01.0000 4.01.01.2.07.06.5.2</b>	<b>BELANJA MODAL</b>	<b>231.218.621,00</b>	<b>207.412.000,00</b>	<b>(23.806.621,00)</b>	<b>89,70%</b>	
4,01 4.01.0.00.0.00.01.0000 4.01.01.2.07.06.5.2.02	Belanja Modal Peralatan dan Mesin	231.218.621,00	207.412.000,00	(23.806.621,00)	89,70%	
4,01 4.01.0.00.0.00.01.0000 4.01.01.2.07.10	<i>Pengadaan Sarana dan Prasarana Gedung Kantor atau Bangunan Lainnya</i>	3.973.244.734,00	3.688.565.528,00	(284.679.206,00)	92,84%	
<b>4,01 4.01.0.00.0.00.01.0000 4.01.01.2.07.10.5.2</b>	<b>BELANJA MODAL</b>	<b>3.973.244.734,00</b>	<b>3.688.565.528,00</b>	<b>(284.679.206,00)</b>	<b>92,84%</b>	
4,01 4.01.0.00.0.00.01.0000 4.01.01.2.07.10.5.2.02	Belanja Modal Peralatan dan Mesin	3.973.244.734,00	3.688.565.528,00	(284.679.206,00)	92,84%	
<b>4,01 4.01.0.00.0.00.01.0000 4.01.01.2.08</b>	<b><i>Penyediaan Jasa Penunjang Urusan Pemerintahan Daerah</i></b>	<b>11.549.304.788,00</b>	<b>10.394.998.051,00</b>	<b>(1.154.306.737,00)</b>	<b>90,01%</b>	
4,01 4.01.0.00.0.00.01.0000 4.01.01.2.08.01	<i>Penyediaan Jasa Surat Menyurat</i>	162.993.800,00	145.531.626,00	(17.462.174,00)	89,29%	
<b>4,01 4.01.0.00.0.00.01.0000 4.01.01.2.08.01.5.1</b>	<b>BELANJA OPERASI</b>	<b>162.993.800,00</b>	<b>145.531.626,00</b>	<b>(17.462.174,00)</b>	<b>89,29%</b>	
4,01 4.01.0.00.0.00.01.0000 4.01.01.2.08.01.5.1.02	Belanja Barang dan Jasa	162.993.800,00	145.531.626,00	(17.462.174,00)	89,29%	
4,01 4.01.0.00.0.00.01.0000 4.01.01.2.08.02	<i>Penyediaan Jasa Komunikasi, Sumber Daya Air dan Listrik</i>	8.313.213.223,00	7.900.599.560,00	(412.613.663,00)	95,04%	
<b>4,01 4.01.0.00.0.00.01.0000 4.01.01.2.08.02.5.1</b>	<b>BELANJA OPERASI</b>	<b>8.313.213.223,00</b>	<b>7.900.599.560,00</b>	<b>(412.613.663,00)</b>	<b>95,04%</b>	
4,01 4.01.0.00.0.00.01.0000 4.01.01.2.08.02.5.1.02	Belanja Barang dan Jasa	8.313.213.223,00	7.900.599.560,00	(412.613.663,00)	95,04%	
4,01 4.01.0.00.0.00.01.0000 4.01.01.2.08.03	<i>Penyediaan Jasa Peralatan dan Perlengkapan Kantor</i>	1.497.500.000,00	860.541.472,00	(636.958.528,00)	57,47%	
<b>4,01 4.01.0.00.0.00.01.0000 4.01.01.2.08.03.5.1</b>	<b>BELANJA OPERASI</b>	<b>1.497.500.000,00</b>	<b>860.541.472,00</b>	<b>(636.958.528,00)</b>	<b>57,47%</b>	
4,01 4.01.0.00.0.00.01.0000 4.01.01.2.08.03.5.1.02	Belanja Barang dan Jasa	1.497.500.000,00	860.541.472,00	(636.958.528,00)	57,47%	
4,01 4.01.0.00.0.00.01.0000 4.01.01.2.08.04	<i>Penyediaan Jasa Pelayanan Umum Kantor</i>	1.575.597.765,00	1.488.325.393,00	(87.272.372,00)	94,46%	
<b>4,01 4.01.0.00.0.00.01.0000 4.01.01.2.08.04.5.1</b>	<b>BELANJA OPERASI</b>	<b>1.575.597.765,00</b>	<b>1.488.325.393,00</b>	<b>(87.272.372,00)</b>	<b>94,46%</b>	
4,01 4.01.0.00.0.00.01.0000 4.01.01.2.08.04.5.1.02	Belanja Barang dan Jasa	1.575.597.765,00	1.488.325.393,00	(87.272.372,00)	94,46%	

KODE REKENING	URAIAN	JUMLAH ( Rp )		BERTAMBAH / BERKURANG		DASAR HUKUM
		ANGGARAN SETELAH PERUBAHAN	REALISASI	( Rp )	%	
1	2	3	4	5 = 4 - 3	6	7
<b>4,01 4.01.0.00.0.00.01.0000 4.01.01.2.09</b>	<b>Pemeliharaan Barang Milik Daerah Penunjang Urusan Pemerintahan Daerah</b>	<b>17.377.050.333,00</b>	<b>16.456.130.929,00</b>	<b>(920.919.404,00)</b>	<b>94,70%</b>	
4,01 4.01.0.00.0.00.01.0000 4.01.01.2.09.01	Penyediaan Jasa Pemeliharaan, Biaya Pemeliharaan dan Pajak Kendaraan Perorangan Dinas atau Kendaraan Dinas Jabatan	167.599.960,00	107.250.383,00	(60.349.577,00)	63,99%	
<b>4,01 4.01.0.00.0.00.01.0000 4.01.01.2.09.01.5.1</b>	<b>BELANJA OPERASI</b>	<b>167.599.960,00</b>	<b>107.250.383,00</b>	<b>(60.349.577,00)</b>	<b>63,99%</b>	
4,01 4.01.0.00.0.00.01.0000 4.01.01.2.09.01.5.1.02	Belanja Barang dan Jasa	167.599.960,00	107.250.383,00	(60.349.577,00)	63,99%	
4,01 4.01.0.00.0.00.01.0000 4.01.01.2.09.02	Penyediaan Jasa Pemeliharaan, Biaya Pemeliharaan, Pajak, dan Perizinan Kendaraan Dinas Operasional atau Lapangan	3.033.831.511,00	2.728.556.676,00	(305.274.835,00)	89,94%	
<b>4,01 4.01.0.00.0.00.01.0000 4.01.01.2.09.02.5.1</b>	<b>BELANJA OPERASI</b>	<b>3.033.831.511,00</b>	<b>2.728.556.676,00</b>	<b>(305.274.835,00)</b>	<b>89,94%</b>	
4,01 4.01.0.00.0.00.01.0000 4.01.01.2.09.02.5.1.02	Belanja Barang dan Jasa	3.033.831.511,00	2.728.556.676,00	(305.274.835,00)	89,94%	
4,01 4.01.0.00.0.00.01.0000 4.01.01.2.09.05	Pemeliharaan Mebel	119.988.000,00	64.799.500,00	(55.188.500,00)	54,00%	
<b>4,01 4.01.0.00.0.00.01.0000 4.01.01.2.09.05.5.1</b>	<b>BELANJA OPERASI</b>	<b>119.988.000,00</b>	<b>64.799.500,00</b>	<b>(55.188.500,00)</b>	<b>54,00%</b>	
4,01 4.01.0.00.0.00.01.0000 4.01.01.2.09.05.5.1.02	Belanja Barang dan Jasa	119.988.000,00	64.799.500,00	(55.188.500,00)	54,00%	
4,01 4.01.0.00.0.00.01.0000 4.01.01.2.09.09	Pemeliharaan/Rehabilitasi Gedung Kantor dan Bangunan Lainnya	11.156.933.463,00	10.824.490.809,00	(332.442.654,00)	97,02%	
<b>4,01 4.01.0.00.0.00.01.0000 4.01.01.2.09.09.5.1</b>	<b>BELANJA OPERASI</b>	<b>11.156.933.463,00</b>	<b>10.824.490.809,00</b>	<b>(332.442.654,00)</b>	<b>97,02%</b>	
4,01 4.01.0.00.0.00.01.0000 4.01.01.2.09.09.5.1.01	Belanja Pegawai	24.550.000,00	14.300.000,00	(10.250.000,00)	58,25%	
4,01 4.01.0.00.0.00.01.0000 4.01.01.2.09.09.5.1.02	Belanja Barang dan Jasa	11.132.383.463,00	10.810.190.809,00	(322.192.654,00)	97,11%	
<b>4,01 4.01.0.00.0.00.01.0000 4.01.01.2.09.09.5.2</b>	<b>BELANJA MODAL</b>	<b>0,00</b>	<b>0,00</b>	<b>0,00</b>	<b>0,00%</b>	
4,01 4.01.0.00.0.00.01.0000 4.01.01.2.09.09.5.2.02	Belanja Modal Peralatan dan Mesin	0,00	0,00	0,00	0,00%	
4,01 4.01.0.00.0.00.01.0000 4.01.01.2.09.10	Pemeliharaan/Rehabilitasi Sarana dan Prasarana Gedung Kantor atau Bangunan Lainnya	1.958.561.265,00	1.837.528.250,00	(121.033.015,00)	93,82%	
<b>4,01 4.01.0.00.0.00.01.0000 4.01.01.2.09.10.5.1</b>	<b>BELANJA OPERASI</b>	<b>1.958.561.265,00</b>	<b>1.837.528.250,00</b>	<b>(121.033.015,00)</b>	<b>93,82%</b>	
4,01 4.01.0.00.0.00.01.0000 4.01.01.2.09.10.5.1.02	Belanja Barang dan Jasa	1.958.561.265,00	1.837.528.250,00	(121.033.015,00)	93,82%	
4,01 4.01.0.00.0.00.01.0000 4.01.01.2.09.11	Pemeliharaan/Rehabilitasi Sarana dan Prasarana Pendukung Gedung Kantor atau Bangunan Lainnya	940.136.134,00	893.505.311,00	(46.630.823,00)	95,04%	
<b>4,01 4.01.0.00.0.00.01.0000 4.01.01.2.09.11.5.1</b>	<b>BELANJA OPERASI</b>	<b>940.136.134,00</b>	<b>893.505.311,00</b>	<b>(46.630.823,00)</b>	<b>95,04%</b>	

KODE REKENING	URAIAN	JUMLAH ( Rp )		BERTAMBAH / BERKURANG		DASAR HUKUM
		ANGGARAN SETELAH PERUBAHAN	REALISASI	( Rp )	%	
1	2	3	4	5 = 4 - 3	6	7
4,01 4.01.0.00.0.00.01.0000 4.01.01.2.09.11.5.1.02	Belanja Barang dan Jasa	940.136.134,00	893.505.311,00	(46.630.823,00)	95,04%	
<b>4,01 4.01.0.00.0.00.01.0000 4.01.01.2.11</b>	<b>Administrasi Keuangan dan Operasional Kepala Daerah dan Wakil Kepala Daerah</b>	<b>4.132.151.632,00</b>	<b>3.732.429.516,00</b>	<b>(399.722.116,00)</b>	<b>90,33%</b>	
4,01 4.01.0.00.0.00.01.0000 4.01.01.2.11.01	Penyediaan Gaji dan Tunjangan Kepala Daerah dan Wakil Kepala Daerah	182.400.632,00	158.281.235,00	(24.119.397,00)	86,78%	
<b>4,01 4.01.0.00.0.00.01.0000 4.01.01.2.11.01.5.1</b>	<b>BELANJA OPERASI</b>	<b>182.400.632,00</b>	<b>158.281.235,00</b>	<b>(24.119.397,00)</b>	<b>86,78%</b>	
4,01 4.01.0.00.0.00.01.0000 4.01.01.2.11.01.5.1.01	Belanja Pegawai	182.400.632,00	158.281.235,00	(24.119.397,00)	86,78%	
4,01 4.01.0.00.0.00.01.0000 4.01.01.2.11.02	Penyediaan Pakaian Dinas dan Atribut Kelengkapan Kepala Daerah dan Wakil Kepala Daerah	850.000.000,00	828.498.281,00	(21.501.719,00)	97,47%	
<b>4,01 4.01.0.00.0.00.01.0000 4.01.01.2.11.02.5.1</b>	<b>BELANJA OPERASI</b>	<b>850.000.000,00</b>	<b>828.498.281,00</b>	<b>(21.501.719,00)</b>	<b>97,47%</b>	
4,01 4.01.0.00.0.00.01.0000 4.01.01.2.11.02.5.1.02	Belanja Barang dan Jasa	850.000.000,00	828.498.281,00	(21.501.719,00)	97,47%	
4,01 4.01.0.00.0.00.01.0000 4.01.01.2.11.04	Penyediaan Dana Penunjang Operasional Kepala Daerah dan Wakil Kepala Daerah	3.099.751.000,00	2.745.650.000,00	(354.101.000,00)	88,58%	
<b>4,01 4.01.0.00.0.00.01.0000 4.01.01.2.11.04.5.1</b>	<b>BELANJA OPERASI</b>	<b>3.099.751.000,00</b>	<b>2.745.650.000,00</b>	<b>(354.101.000,00)</b>	<b>88,58%</b>	
4,01 4.01.0.00.0.00.01.0000 4.01.01.2.11.04.5.1.01	Belanja Pegawai	3.099.751.000,00	2.745.650.000,00	(354.101.000,00)	88,58%	
<b>4,01 4.01.0.00.0.00.01.0000 4.01.01.2.12</b>	<b>Fasilitasi Kerumahtanggaan Sekretariat Daerah</b>	<b>3.955.000.000,00</b>	<b>3.477.717.890,00</b>	<b>(477.282.110,00)</b>	<b>87,93%</b>	
4,01 4.01.0.00.0.00.01.0000 4.01.01.2.12.01	Penyediaan Kebutuhan Rumah Tangga Kepala Daerah	2.575.000.000,00	2.151.136.514,00	(423.863.486,00)	83,54%	
<b>4,01 4.01.0.00.0.00.01.0000 4.01.01.2.12.01.5.1</b>	<b>BELANJA OPERASI</b>	<b>2.575.000.000,00</b>	<b>2.151.136.514,00</b>	<b>(423.863.486,00)</b>	<b>83,54%</b>	
4,01 4.01.0.00.0.00.01.0000 4.01.01.2.12.01.5.1.02	Belanja Barang dan Jasa	2.575.000.000,00	2.151.136.514,00	(423.863.486,00)	83,54%	
4,01 4.01.0.00.0.00.01.0000 4.01.01.2.12.02	Penyediaan Kebutuhan Rumah Tangga Wakil Kepala Daerah	1.380.000.000,00	1.326.581.376,00	(53.418.624,00)	96,13%	
<b>4,01 4.01.0.00.0.00.01.0000 4.01.01.2.12.02.5.1</b>	<b>BELANJA OPERASI</b>	<b>1.380.000.000,00</b>	<b>1.326.581.376,00</b>	<b>(53.418.624,00)</b>	<b>96,13%</b>	
4,01 4.01.0.00.0.00.01.0000 4.01.01.2.12.02.5.1.02	Belanja Barang dan Jasa	1.380.000.000,00	1.326.581.376,00	(53.418.624,00)	96,13%	
<b>4,01 4.01.0.00.0.00.01.0000 4.01.01.2.13</b>	<b>Penataan Organisasi</b>	<b>1.004.544.010,00</b>	<b>817.835.033,00</b>	<b>(186.708.977,00)</b>	<b>81,41%</b>	
4,01 4.01.0.00.0.00.01.0000 4.01.01.2.13.01	Pengelolaan Kelembagaan dan Analisis Jabatan	280.149.258,00	186.432.471,00	(93.716.787,00)	66,55%	
<b>4,01 4.01.0.00.0.00.01.0000 4.01.01.2.13.01.5.1</b>	<b>BELANJA OPERASI</b>	<b>280.149.258,00</b>	<b>186.432.471,00</b>	<b>(93.716.787,00)</b>	<b>66,55%</b>	

KODE REKENING	URAIAN	JUMLAH ( Rp )		BERTAMBAH / BERKURANG		DASAR HUKUM
		ANGGARAN SETELAH PERUBAHAN	REALISASI	( Rp )	%	
1	2	3	4	5 = 4 - 3	6	7
4,01 4.01.0.00.0.00.01.0000 4.01.01.2.13.01.5.1.01	Belanja Pegawai	1.986.000,00	1.550.000,00	(436.000,00)	78,05%	
4,01 4.01.0.00.0.00.01.0000 4.01.01.2.13.01.5.1.02	Belanja Barang dan Jasa	278.163.258,00	184.882.471,00	(93.280.787,00)	66,47%	
4,01 4.01.0.00.0.00.01.0000 4.01.01.2.13.02	<i>Fasilitasi Pelayanan Publik dan Tata Laksana</i>	363.642.676,00	333.462.516,00	(30.180.160,00)	91,70%	
<b>4,01 4.01.0.00.0.00.01.0000 4.01.01.2.13.02.5.1</b>	<b>BELANJA OPERASI</b>	<b>363.642.676,00</b>	<b>333.462.516,00</b>	<b>(30.180.160,00)</b>	<b>91,70%</b>	
4,01 4.01.0.00.0.00.01.0000 4.01.01.2.13.02.5.1.01	Belanja Pegawai	400.000,00	400.000,00	0,00	100,00%	
4,01 4.01.0.00.0.00.01.0000 4.01.01.2.13.02.5.1.02	Belanja Barang dan Jasa	363.242.676,00	333.062.516,00	(30.180.160,00)	91,69%	
4,01 4.01.0.00.0.00.01.0000 4.01.01.2.13.03	<i>Peningkatan Kinerja dan Reformasi Birokrasi</i>	161.912.066,00	114.216.500,00	(47.695.566,00)	70,54%	
<b>4,01 4.01.0.00.0.00.01.0000 4.01.01.2.13.03.5.1</b>	<b>BELANJA OPERASI</b>	<b>161.912.066,00</b>	<b>114.216.500,00</b>	<b>(47.695.566,00)</b>	<b>70,54%</b>	
4,01 4.01.0.00.0.00.01.0000 4.01.01.2.13.03.5.1.02	Belanja Barang dan Jasa	161.912.066,00	114.216.500,00	(47.695.566,00)	70,54%	
4,01 4.01.0.00.0.00.01.0000 4.01.01.2.13.05	<i>Koordinasi dan Penyusunan Laporan Kinerja Pemerintah Daerah</i>	198.840.010,00	183.723.546,00	(15.116.464,00)	92,40%	
<b>4,01 4.01.0.00.0.00.01.0000 4.01.01.2.13.05.5.1</b>	<b>BELANJA OPERASI</b>	<b>198.840.010,00</b>	<b>183.723.546,00</b>	<b>(15.116.464,00)</b>	<b>92,40%</b>	
4,01 4.01.0.00.0.00.01.0000 4.01.01.2.13.05.5.1.01	Belanja Pegawai	400.000,00	400.000,00	0,00	100,00%	
4,01 4.01.0.00.0.00.01.0000 4.01.01.2.13.05.5.1.02	Belanja Barang dan Jasa	198.440.010,00	183.323.546,00	(15.116.464,00)	92,38%	
<b>4,01 4.01.0.00.0.00.01.0000 4.01.01.2.14</b>	<b><i>Pelaksanaan Protokol dan Komunikasi Pimpinan</i></b>	<b>12.708.067.000,00</b>	<b>11.950.927.374,00</b>	<b>(757.139.626,00)</b>	<b>94,04%</b>	
4,01 4.01.0.00.0.00.01.0000 4.01.01.2.14.01	<i>Fasilitasi Keprotokolan</i>	1.176.880.000,00	1.082.471.616,00	(94.408.384,00)	91,98%	
<b>4,01 4.01.0.00.0.00.01.0000 4.01.01.2.14.01.5.1</b>	<b>BELANJA OPERASI</b>	<b>1.176.880.000,00</b>	<b>1.082.471.616,00</b>	<b>(94.408.384,00)</b>	<b>91,98%</b>	
4,01 4.01.0.00.0.00.01.0000 4.01.01.2.14.01.5.1.01	Belanja Pegawai	1.350.000,00	1.350.000,00	0,00	100,00%	
4,01 4.01.0.00.0.00.01.0000 4.01.01.2.14.01.5.1.02	Belanja Barang dan Jasa	1.175.530.000,00	1.081.121.616,00	(94.408.384,00)	91,97%	
4,01 4.01.0.00.0.00.01.0000 4.01.01.2.14.02	<i>Fasilitasi Komunikasi Pimpinan</i>	7.990.350.000,00	7.380.915.328,00	(609.434.672,00)	92,37%	
<b>4,01 4.01.0.00.0.00.01.0000 4.01.01.2.14.02.5.1</b>	<b>BELANJA OPERASI</b>	<b>7.990.350.000,00</b>	<b>7.380.915.328,00</b>	<b>(609.434.672,00)</b>	<b>92,37%</b>	
4,01 4.01.0.00.0.00.01.0000 4.01.01.2.14.02.5.1.01	Belanja Pegawai	9.000.000,00	9.000.000,00	0,00	100,00%	

KODE REKENING	URAIAN	JUMLAH ( Rp )		BERTAMBAH / BERKURANG		DASAR HUKUM
		ANGGARAN SETELAH PERUBAHAN	REALISASI	( Rp )	%	
1	2	3	4	5 = 4 - 3	6	7
4,01 4.01.0.00.0.00.01.0000 4.01.01.2.14.02.5.1.02	Belanja Barang dan Jasa	7.981.350.000,00	7.371.915.328,00	(609.434.672,00)	92,36%	
4,01 4.01.0.00.0.00.01.0000 4.01.01.2.14.03	Pendokumentasian Tugas Pimpinan	3.540.837.000,00	3.487.540.430,00	(53.296.570,00)	98,49%	
<b>4,01 4.01.0.00.0.00.01.0000 4.01.01.2.14.03.5.1</b>	<b>BELANJA OPERASI</b>	<b>3.183.002.619,00</b>	<b>3.131.140.430,00</b>	<b>(51.862.189,00)</b>	<b>98,37%</b>	
4,01 4.01.0.00.0.00.01.0000 4.01.01.2.14.03.5.1.01	Belanja Pegawai	6.700.000,00	6.250.000,00	(450.000,00)	93,28%	
4,01 4.01.0.00.0.00.01.0000 4.01.01.2.14.03.5.1.02	Belanja Barang dan Jasa	3.176.302.619,00	3.124.890.430,00	(51.412.189,00)	98,38%	
<b>4,01 4.01.0.00.0.00.01.0000 4.01.01.2.14.03.5.2</b>	<b>BELANJA MODAL</b>	<b>357.834.381,00</b>	<b>356.400.000,00</b>	<b>(1.434.381,00)</b>	<b>99,60%</b>	
4,01 4.01.0.00.0.00.01.0000 4.01.01.2.14.03.5.2.02	Belanja Modal Peralatan dan Mesin	357.834.381,00	356.400.000,00	(1.434.381,00)	99,60%	
<b>4,01 4.01.0.00.0.00.01.0000 4.01.02</b>	<b>PROGRAM PEMERINTAHAN DAN KESEJAHTERAAN RAKYAT</b>	<b>47.533.836.101,00</b>	<b>44.388.487.301,00</b>	<b>(3.145.348.800,00)</b>	<b>93,38%</b>	
<b>4,01 4.01.0.00.0.00.01.0000 4.01.02.2.01</b>	<b>Administrasi Tata Pemerintahan</b>	<b>1.217.197.300,00</b>	<b>1.089.287.362,00</b>	<b>(127.909.938,00)</b>	<b>89,49%</b>	
4,01 4.01.0.00.0.00.01.0000 4.01.02.2.01.01	Penataan Administrasi Pemerintahan	306.452.500,00	279.616.000,00	(26.836.500,00)	91,24%	
<b>4,01 4.01.0.00.0.00.01.0000 4.01.02.2.01.01.5.1</b>	<b>BELANJA OPERASI</b>	<b>306.452.500,00</b>	<b>279.616.000,00</b>	<b>(26.836.500,00)</b>	<b>91,24%</b>	
4,01 4.01.0.00.0.00.01.0000 4.01.02.2.01.01.5.1.02	Belanja Barang dan Jasa	306.452.500,00	279.616.000,00	(26.836.500,00)	91,24%	
4,01 4.01.0.00.0.00.01.0000 4.01.02.2.01.02	Pengelolaan Administrasi Kewilayahan	186.433.600,00	102.310.500,00	(84.123.100,00)	54,88%	
<b>4,01 4.01.0.00.0.00.01.0000 4.01.02.2.01.02.5.1</b>	<b>BELANJA OPERASI</b>	<b>186.433.600,00</b>	<b>102.310.500,00</b>	<b>(84.123.100,00)</b>	<b>54,88%</b>	
4,01 4.01.0.00.0.00.01.0000 4.01.02.2.01.02.5.1.02	Belanja Barang dan Jasa	186.433.600,00	102.310.500,00	(84.123.100,00)	54,88%	
4,01 4.01.0.00.0.00.01.0000 4.01.02.2.01.03	Fasilitasi Pelaksanaan Otonomi Daerah	724.311.200,00	707.360.862,00	(16.950.338,00)	97,66%	
<b>4,01 4.01.0.00.0.00.01.0000 4.01.02.2.01.03.5.1</b>	<b>BELANJA OPERASI</b>	<b>577.286.803,00</b>	<b>562.258.862,00</b>	<b>(15.027.941,00)</b>	<b>97,40%</b>	
4,01 4.01.0.00.0.00.01.0000 4.01.02.2.01.03.5.1.01	Belanja Pegawai	450.000,00	450.000,00	0,00	100,00%	
4,01 4.01.0.00.0.00.01.0000 4.01.02.2.01.03.5.1.02	Belanja Barang dan Jasa	576.836.803,00	561.808.862,00	(15.027.941,00)	97,39%	
<b>4,01 4.01.0.00.0.00.01.0000 4.01.02.2.01.03.5.2</b>	<b>BELANJA MODAL</b>	<b>147.024.397,00</b>	<b>145.102.000,00</b>	<b>(1.922.397,00)</b>	<b>98,69%</b>	
4,01 4.01.0.00.0.00.01.0000 4.01.02.2.01.03.5.2.03	Belanja Modal Gedung dan Bangunan	147.024.397,00	145.102.000,00	(1.922.397,00)	98,69%	

KODE REKENING	URAIAN	JUMLAH ( Rp )		BERTAMBAH / BERKURANG		DASAR HUKUM
		ANGGARAN SETELAH PERUBAHAN	REALISASI	( Rp )	%	
1	2	3	4	5 = 4 - 3	6	7
4,01 4.01.0.00.0.00.01.0000 4.01.02.2.02	<b>Pelaksanaan Kebijakan Kesejahteraan Rakyat</b>	<b>40.183.422.264,00</b>	<b>39.308.429.310,00</b>	<b>(874.992.954,00)</b>	<b>97,82%</b>	
4,01 4.01.0.00.0.00.01.0000 4.01.02.2.02.01	<i>Fasilitasi Pengelolaan Bina Mental Spiritual</i>	32.214.600.566,00	31.718.803.456,00	(495.797.110,00)	98,46%	
4,01 4.01.0.00.0.00.01.0000 4.01.02.2.02.01.5.1	<b>BELANJA OPERASI</b>	<b>32.214.600.566,00</b>	<b>31.718.803.456,00</b>	<b>(495.797.110,00)</b>	<b>98,46%</b>	
4,01 4.01.0.00.0.00.01.0000 4.01.02.2.02.01.5.1.02	Belanja Barang dan Jasa	31.264.600.566,00	30.768.803.456,00	(495.797.110,00)	98,41%	
4,01 4.01.0.00.0.00.01.0000 4.01.02.2.02.01.5.1.05	Belanja Hibah	950.000.000,00	950.000.000,00	0,00	100,00%	
4,01 4.01.0.00.0.00.01.0000 4.01.02.2.02.02	<i>Pelaksanaan Kebijakan, Evaluasi, dan Capaian Kinerja terkait Kesejahteraan Sosial</i>	7.028.085.794,00	6.829.828.532,00	(198.257.262,00)	97,18%	
4,01 4.01.0.00.0.00.01.0000 4.01.02.2.02.02.5.1	<b>BELANJA OPERASI</b>	<b>7.028.085.794,00</b>	<b>6.829.828.532,00</b>	<b>(198.257.262,00)</b>	<b>97,18%</b>	
4,01 4.01.0.00.0.00.01.0000 4.01.02.2.02.02.5.1.02	Belanja Barang dan Jasa	6.354.506.530,00	6.175.428.532,00	(179.077.998,00)	97,18%	
4,01 4.01.0.00.0.00.01.0000 4.01.02.2.02.02.5.1.05	Belanja Hibah	673.579.264,00	654.400.000,00	(19.179.264,00)	97,15%	
4,01 4.01.0.00.0.00.01.0000 4.01.02.2.02.03	<i>Pelaksanaan Kebijakan, Evaluasi, dan Capaian Kinerja terkait Kesejahteraan Masyarakat</i>	940.735.904,00	759.797.322,00	(180.938.582,00)	80,77%	
4,01 4.01.0.00.0.00.01.0000 4.01.02.2.02.03.5.1	<b>BELANJA OPERASI</b>	<b>940.735.904,00</b>	<b>759.797.322,00</b>	<b>(180.938.582,00)</b>	<b>80,77%</b>	
4,01 4.01.0.00.0.00.01.0000 4.01.02.2.02.03.5.1.02	Belanja Barang dan Jasa	408.835.904,00	239.587.322,00	(169.248.582,00)	58,60%	
4,01 4.01.0.00.0.00.01.0000 4.01.02.2.02.03.5.1.05	Belanja Hibah	531.900.000,00	520.210.000,00	(11.690.000,00)	97,80%	
4,01 4.01.0.00.0.00.01.0000 4.01.02.2.03	<b>Fasilitasi dan Koordinasi Hukum</b>	<b>3.090.186.530,00</b>	<b>1.957.485.849,00</b>	<b>(1.132.700.681,00)</b>	<b>63,35%</b>	
4,01 4.01.0.00.0.00.01.0000 4.01.02.2.03.01	<i>Fasilitasi Penyusunan Produk Hukum Daerah</i>	869.647.800,00	625.847.321,00	(243.800.479,00)	71,97%	
4,01 4.01.0.00.0.00.01.0000 4.01.02.2.03.01.5.1	<b>BELANJA OPERASI</b>	<b>869.647.800,00</b>	<b>625.847.321,00</b>	<b>(243.800.479,00)</b>	<b>71,97%</b>	
4,01 4.01.0.00.0.00.01.0000 4.01.02.2.03.01.5.1.01	Belanja Pegawai	400.000,00	400.000,00	0,00	100,00%	
4,01 4.01.0.00.0.00.01.0000 4.01.02.2.03.01.5.1.02	Belanja Barang dan Jasa	869.247.800,00	625.447.321,00	(243.800.479,00)	71,95%	
4,01 4.01.0.00.0.00.01.0000 4.01.02.2.03.02	<i>Fasilitasi Bantuan Hukum</i>	1.445.819.465,00	682.480.544,00	(763.338.921,00)	47,20%	
4,01 4.01.0.00.0.00.01.0000 4.01.02.2.03.02.5.1	<b>BELANJA OPERASI</b>	<b>1.445.819.465,00</b>	<b>682.480.544,00</b>	<b>(763.338.921,00)</b>	<b>47,20%</b>	
4,01 4.01.0.00.0.00.01.0000 4.01.02.2.03.02.5.1.01	Belanja Pegawai	2.900.000,00	400.000,00	(2.500.000,00)	13,79%	

KODE REKENING	URAIAN	JUMLAH ( Rp )		BERTAMBAH / BERKURANG		DASAR HUKUM
		ANGGARAN SETELAH PERUBAHAN	REALISASI	( Rp )	%	
1	2	3	4	5 = 4 - 3	6	7
4,01 4.01.0.00.0.00.01.0000 4.01.02.2.03.02.5.1.02	Belanja Barang dan Jasa	1.442.919.465,00	682.080.544,00	(760.838.921,00)	47,27%	
4,01 4.01.0.00.0.00.01.0000 4.01.02.2.03.03	<i>Pendokumentasian Produk Hukum dan Pengelolaan Informasi Hukum</i>	774.719.265,00	649.157.984,00	(125.561.281,00)	83,79%	
<b>4,01 4.01.0.00.0.00.01.0000 4.01.02.2.03.03.5.1</b>	<b>BELANJA OPERASI</b>	<b>774.719.265,00</b>	<b>649.157.984,00</b>	<b>(125.561.281,00)</b>	<b>83,79%</b>	
4,01 4.01.0.00.0.00.01.0000 4.01.02.2.03.03.5.1.01	Belanja Pegawai	750.000,00	750.000,00	0,00	100,00%	
4,01 4.01.0.00.0.00.01.0000 4.01.02.2.03.03.5.1.02	Belanja Barang dan Jasa	773.969.265,00	648.407.984,00	(125.561.281,00)	83,78%	
<b>4,01 4.01.0.00.0.00.01.0000 4.01.02.2.04</b>	<b><i>Fasilitasi Kerjasama Daerah</i></b>	<b>3.043.030.007,00</b>	<b>2.033.284.780,00</b>	<b>(1.009.745.227,00)</b>	<b>66,82%</b>	
4,01 4.01.0.00.0.00.01.0000 4.01.02.2.04.01	<i>Fasilitasi Kerja Sama Dalam Negeri</i>	983.298.283,00	912.756.787,00	(70.541.496,00)	92,83%	
<b>4,01 4.01.0.00.0.00.01.0000 4.01.02.2.04.01.5.1</b>	<b>BELANJA OPERASI</b>	<b>983.298.283,00</b>	<b>912.756.787,00</b>	<b>(70.541.496,00)</b>	<b>92,83%</b>	
4,01 4.01.0.00.0.00.01.0000 4.01.02.2.04.01.5.1.01	Belanja Pegawai	1.050.000,00	1.050.000,00	0,00	100,00%	
4,01 4.01.0.00.0.00.01.0000 4.01.02.2.04.01.5.1.02	Belanja Barang dan Jasa	982.248.283,00	911.706.787,00	(70.541.496,00)	92,82%	
4,01 4.01.0.00.0.00.01.0000 4.01.02.2.04.02	<i>Fasilitasi Kerja Sama Luar Negeri</i>	2.059.731.724,00	1.120.527.993,00	(939.203.731,00)	54,40%	
<b>4,01 4.01.0.00.0.00.01.0000 4.01.02.2.04.02.5.1</b>	<b>BELANJA OPERASI</b>	<b>2.059.731.724,00</b>	<b>1.120.527.993,00</b>	<b>(939.203.731,00)</b>	<b>54,40%</b>	
4,01 4.01.0.00.0.00.01.0000 4.01.02.2.04.02.5.1.02	Belanja Barang dan Jasa	2.059.731.724,00	1.120.527.993,00	(939.203.731,00)	54,40%	
<b>4,01 4.01.0.00.0.00.01.0000 4.01.03</b>	<b>PROGRAM PEREKONOMIAN DAN PEMBANGUNAN</b>	<b>4.130.255.572,00</b>	<b>3.744.279.566,00</b>	<b>(385.976.006,00)</b>	<b>90,65%</b>	
<b>4,01 4.01.0.00.0.00.01.0000 4.01.03.2.01</b>	<b><i>Pelaksanaan Kebijakan Perekonomian</i></b>	<b>1.383.538.160,00</b>	<b>1.307.020.050,00</b>	<b>(76.518.110,00)</b>	<b>94,47%</b>	
4,01 4.01.0.00.0.00.01.0000 4.01.03.2.01.01	<i>Koordinasi, Sinkronisasi, Monitoring dan Evaluasi Kebijakan Pengelolaan BUMD dan BLUD</i>	680.020.277,00	651.075.272,00	(28.945.005,00)	95,74%	
<b>4,01 4.01.0.00.0.00.01.0000 4.01.03.2.01.01.5.1</b>	<b>BELANJA OPERASI</b>	<b>680.020.277,00</b>	<b>651.075.272,00</b>	<b>(28.945.005,00)</b>	<b>95,74%</b>	
4,01 4.01.0.00.0.00.01.0000 4.01.03.2.01.01.5.1.01	Belanja Pegawai	2.800.000,00	2.400.000,00	(400.000,00)	85,71%	
4,01 4.01.0.00.0.00.01.0000 4.01.03.2.01.01.5.1.02	Belanja Barang dan Jasa	677.220.277,00	648.675.272,00	(28.545.005,00)	95,78%	
4,01 4.01.0.00.0.00.01.0000 4.01.03.2.01.02	<i>Pengendalian dan Distribusi Perekonomian</i>	279.606.958,00	259.862.234,00	(19.744.724,00)	92,94%	
<b>4,01 4.01.0.00.0.00.01.0000 4.01.03.2.01.02.5.1</b>	<b>BELANJA OPERASI</b>	<b>279.606.958,00</b>	<b>259.862.234,00</b>	<b>(19.744.724,00)</b>	<b>92,94%</b>	

KODE REKENING	URAIAN	JUMLAH ( Rp )		BERTAMBAH / BERKURANG		DASAR HUKUM
		ANGGARAN SETELAH PERUBAHAN	REALISASI	( Rp )	%	
1	2	3	4	5 = 4 - 3	6	7
4,01 4.01.0.00.0.00.01.0000 4.01.03.2.01.02.5.1.01	Belanja Pegawai	800.000,00	0,00	(800.000,00)	0,00%	
4,01 4.01.0.00.0.00.01.0000 4.01.03.2.01.02.5.1.02	Belanja Barang dan Jasa	278.806.958,00	259.862.234,00	(18.944.724,00)	93,21%	
4,01 4.01.0.00.0.00.01.0000 4.01.03.2.01.03	<i>Perencanaan dan Pengawasan Ekonomi Mikro kecil</i>	423.910.925,00	396.082.544,00	(27.828.381,00)	93,44%	
4,01 4.01.0.00.0.00.01.0000 4.01.03.2.01.03.5.1	<b>BELANJA OPERASI</b>	<b>423.910.925,00</b>	<b>396.082.544,00</b>	<b>(27.828.381,00)</b>	<b>93,44%</b>	
4,01 4.01.0.00.0.00.01.0000 4.01.03.2.01.03.5.1.01	Belanja Pegawai	400.000,00	400.000,00	0,00	100,00%	
4,01 4.01.0.00.0.00.01.0000 4.01.03.2.01.03.5.1.02	Belanja Barang dan Jasa	423.510.925,00	395.682.544,00	(27.828.381,00)	93,43%	
4,01 4.01.0.00.0.00.01.0000 4.01.03.2.02	<b><i>Pelaksanaan Administrasi Pembangunan</i></b>	<b>669.865.400,00</b>	<b>620.581.664,00</b>	<b>(49.283.736,00)</b>	<b>92,64%</b>	
4,01 4.01.0.00.0.00.01.0000 4.01.03.2.02.01	<i>Fasilitasi Penyusunan Program Pembangunan</i>	148.929.852,00	143.612.270,00	(5.317.582,00)	96,43%	
4,01 4.01.0.00.0.00.01.0000 4.01.03.2.02.01.5.1	<b>BELANJA OPERASI</b>	<b>148.929.852,00</b>	<b>143.612.270,00</b>	<b>(5.317.582,00)</b>	<b>96,43%</b>	
4,01 4.01.0.00.0.00.01.0000 4.01.03.2.02.01.5.1.01	Belanja Pegawai	600.000,00	600.000,00	0,00	100,00%	
4,01 4.01.0.00.0.00.01.0000 4.01.03.2.02.01.5.1.02	Belanja Barang dan Jasa	148.329.852,00	143.012.270,00	(5.317.582,00)	96,42%	
4,01 4.01.0.00.0.00.01.0000 4.01.03.2.02.02	<i>Pengendalian dan Evaluasi Program Pembangunan</i>	399.457.022,00	360.674.850,00	(38.782.172,00)	90,29%	
4,01 4.01.0.00.0.00.01.0000 4.01.03.2.02.02.5.1	<b>BELANJA OPERASI</b>	<b>399.457.022,00</b>	<b>360.674.850,00</b>	<b>(38.782.172,00)</b>	<b>90,29%</b>	
4,01 4.01.0.00.0.00.01.0000 4.01.03.2.02.02.5.1.02	Belanja Barang dan Jasa	399.457.022,00	360.674.850,00	(38.782.172,00)	90,29%	
4,01 4.01.0.00.0.00.01.0000 4.01.03.2.02.03	<i>Pengelolaan Evaluasi dan Pelaporan Pelaksanaan Pembangunan</i>	121.478.526,00	116.294.544,00	(5.183.982,00)	95,73%	
4,01 4.01.0.00.0.00.01.0000 4.01.03.2.02.03.5.1	<b>BELANJA OPERASI</b>	<b>121.478.526,00</b>	<b>116.294.544,00</b>	<b>(5.183.982,00)</b>	<b>95,73%</b>	
4,01 4.01.0.00.0.00.01.0000 4.01.03.2.02.03.5.1.01	Belanja Pegawai	600.000,00	0,00	(600.000,00)	0,00%	
4,01 4.01.0.00.0.00.01.0000 4.01.03.2.02.03.5.1.02	Belanja Barang dan Jasa	120.878.526,00	116.294.544,00	(4.583.982,00)	96,21%	
4,01 4.01.0.00.0.00.01.0000 4.01.03.2.03	<b><i>Pengelolaan Pengadaan Barang dan Jasa</i></b>	<b>1.732.710.907,00</b>	<b>1.531.775.052,00</b>	<b>(200.935.855,00)</b>	<b>88,40%</b>	
4,01 4.01.0.00.0.00.01.0000 4.01.03.2.03.01	<i>Pengelolaan Pengadaan Barang dan Jasa</i>	665.262.493,00	567.726.588,00	(97.535.905,00)	85,34%	
4,01 4.01.0.00.0.00.01.0000 4.01.03.2.03.01.5.1	<b>BELANJA OPERASI</b>	<b>665.262.493,00</b>	<b>567.726.588,00</b>	<b>(97.535.905,00)</b>	<b>85,34%</b>	



KODE REKENING	URAIAN	JUMLAH ( Rp )		BERTAMBAH / BERKURANG		DASAR HUKUM
		ANGGARAN SETELAH PERUBAHAN	REALISASI	( Rp )	%	
1	2	3	4	5 = 4 - 3	6	7
4,01 4.01.0.00.0.00.01.0000 4.01.03.2.03.01.5.1.01	Belanja Pegawai	454.840.000,00	375.530.000,00	(79.310.000,00)	82,56%	
4,01 4.01.0.00.0.00.01.0000 4.01.03.2.03.01.5.1.02	Belanja Barang dan Jasa	210.422.493,00	192.196.588,00	(18.225.905,00)	91,34%	
4,01 4.01.0.00.0.00.01.0000 4.01.03.2.03.02	<i>Pengelolaan Layanan Pengadaan secara Elektronik</i>	462.758.414,00	411.881.464,00	(50.876.950,00)	89,01%	
4,01 4.01.0.00.0.00.01.0000 4.01.03.2.03.02.5.1	<b>BELANJA OPERASI</b>	<b>456.153.914,00</b>	<b>405.931.464,00</b>	<b>(50.222.450,00)</b>	<b>88,99%</b>	
4,01 4.01.0.00.0.00.01.0000 4.01.03.2.03.02.5.1.02	Belanja Barang dan Jasa	456.153.914,00	405.931.464,00	(50.222.450,00)	88,99%	
4,01 4.01.0.00.0.00.01.0000 4.01.03.2.03.02.5.2	<b>BELANJA MODAL</b>	<b>6.604.500,00</b>	<b>5.950.000,00</b>	<b>(654.500,00)</b>	<b>90,09%</b>	
4,01 4.01.0.00.0.00.01.0000 4.01.03.2.03.02.5.2.02	Belanja Modal Peralatan dan Mesin	6.604.500,00	5.950.000,00	(654.500,00)	90,09%	
4,01 4.01.0.00.0.00.01.0000 4.01.03.2.03.03	<i>Pembinaan dan Advokasi Pengadaan Barang dan Jasa</i>	604.690.000,00	552.167.000,00	(52.523.000,00)	91,31%	
4,01 4.01.0.00.0.00.01.0000 4.01.03.2.03.03.5.1	<b>BELANJA OPERASI</b>	<b>604.690.000,00</b>	<b>552.167.000,00</b>	<b>(52.523.000,00)</b>	<b>91,31%</b>	
4,01 4.01.0.00.0.00.01.0000 4.01.03.2.03.03.5.1.02	Belanja Barang dan Jasa	604.690.000,00	552.167.000,00	(52.523.000,00)	91,31%	
4,01 4.01.0.00.0.00.01.0000 4.01.03.2.04	<b><i>Pemantauan Kebijakan Sumber Daya Alam</i></b>	<b>344.141.105,00</b>	<b>284.902.800,00</b>	<b>(59.238.305,00)</b>	<b>82,79%</b>	
4,01 4.01.0.00.0.00.01.0000 4.01.03.2.04.01	<i>Koordinasi, Sinkronisasi, dan Evaluasi Kebijakan Pertanian, Kehutanan, Kelautan, dan Perikanan</i>	344.141.105,00	284.902.800,00	(59.238.305,00)	82,79%	
4,01 4.01.0.00.0.00.01.0000 4.01.03.2.04.01.5.1	<b>BELANJA OPERASI</b>	<b>344.141.105,00</b>	<b>284.902.800,00</b>	<b>(59.238.305,00)</b>	<b>82,79%</b>	
4,01 4.01.0.00.0.00.01.0000 4.01.03.2.04.01.5.1.02	Belanja Barang dan Jasa	344.141.105,00	284.902.800,00	(59.238.305,00)	82,79%	
	<b>SURPLUS/DEFISIT</b>	<b>(187.956.863.313,00)</b>	<b>(164.587.401.214,00)</b>	<b>23.369.462.099,00</b>	<b>87,57%</b>	



**PEMERINTAH KOTA SEMARANG**  
**RINCIAN APBD MENURUT URUSAN PEMERINTAHAN DAERAH, ORGANISASI, PROGRAM, KEGIATAN, SUB KEGIATAN, KELOMPOK, DAN**  
**JENIS PENDAPATAN, BELANJA, DAN PEMBIAYAAN**  
**TAHUN ANGGARAN 2022**



Urusan Pemerintahan : 4.02 Unsur Pendukung Urusan Pemerintahan

Bidang Urusan : SEKRETARIAT DPRD

Organisasi : 4.02.0.00.0.00.01.0000 SEKRETARIAT DPRD

KODE REKENING	URAIAN	JUMLAH ( Rp )		BERTAMBAH / BERKURANG		DASAR HUKUM
		ANGGARAN SETELAH PERUBAHAN	REALISASI	( Rp )	%	
1	2	3	4	5 = 4 - 3	6	7
4,02 4.02.0.00.0.00.01.0000 4.02.01.2.01.01.5	BELANJA DAERAH	115.222.268.665,00	97.741.272.977,00	(17.480.995.688,00)	84,83%	
4,02 4.02.0.00.0.00.01.0000 4.02.01	PROGRAM PENUNJANG URUSAN PEMERINTAHAN DAERAH KABUPATEN/KOTA	63.750.604.462,00	60.870.043.600,00	(2.880.560.862,00)	95,48%	
4,02 4.02.0.00.0.00.01.0000 4.02.01.2.01	<i>Perencanaan, Penganggaran, dan Evaluasi Kinerja Perangkat Daerah</i>	35.214.620,00	18.816.050,00	(16.398.570,00)	53,43%	
4,02 4.02.0.00.0.00.01.0000 4.02.01.2.01.01	<i>Penyusunan Dokumen Perencanaan Perangkat Daerah</i>	10.000.000,00	8.307.300,00	(1.692.700,00)	83,07%	
4,02 4.02.0.00.0.00.01.0000 4.02.01.2.01.01.5.1	BELANJA OPERASI	10.000.000,00	8.307.300,00	(1.692.700,00)	83,07%	
4,02 4.02.0.00.0.00.01.0000 4.02.01.2.01.01.5.1.02	Belanja Barang dan Jasa	10.000.000,00	8.307.300,00	(1.692.700,00)	83,07%	
4,02 4.02.0.00.0.00.01.0000 4.02.01.2.01.02	<i>Koordinasi dan Penyusunan Dokumen RKA-SKPD</i>	3.220.880,00	1.255.000,00	(1.965.880,00)	38,96%	
4,02 4.02.0.00.0.00.01.0000 4.02.01.2.01.02.5.1	BELANJA OPERASI	3.220.880,00	1.255.000,00	(1.965.880,00)	38,96%	
4,02 4.02.0.00.0.00.01.0000 4.02.01.2.01.02.5.1.02	Belanja Barang dan Jasa	3.220.880,00	1.255.000,00	(1.965.880,00)	38,96%	
4,02 4.02.0.00.0.00.01.0000 4.02.01.2.01.03	<i>Koordinasi dan Penyusunan Dokumen Perubahan RKA-SKPD</i>	3.213.562,00	1.728.000,00	(1.485.562,00)	53,77%	
4,02 4.02.0.00.0.00.01.0000 4.02.01.2.01.03.5.1	BELANJA OPERASI	3.213.562,00	1.728.000,00	(1.485.562,00)	53,77%	

KODE REKENING	URAIAN	JUMLAH ( Rp )		BERTAMBAH / BERKURANG		DASAR HUKUM
		ANGGARAN SETELAH PERUBAHAN	REALISASI	( Rp )	%	
1	2	3	4	5 = 4 - 3	6	7
4,02 4.02.0.00.0.00.01.0000 4.02.01.2.01.03.5.1.02	Belanja Barang dan Jasa	3.213.562,00	1.728.000,00	(1.485.562,00)	53,77%	
4,02 4.02.0.00.0.00.01.0000 4.02.01.2.01.04	Koordinasi dan Penyusunan DPA-SKPD	9.877.380,00	2.501.750,00	(7.375.630,00)	25,33%	
<b>4,02 4.02.0.00.0.00.01.0000 4.02.01.2.01.04.5.1</b>	<b>BELANJA OPERASI</b>	<b>9.877.380,00</b>	<b>2.501.750,00</b>	<b>(7.375.630,00)</b>	<b>25,33%</b>	
4,02 4.02.0.00.0.00.01.0000 4.02.01.2.01.04.5.1.02	Belanja Barang dan Jasa	9.877.380,00	2.501.750,00	(7.375.630,00)	25,33%	
4,02 4.02.0.00.0.00.01.0000 4.02.01.2.01.05	Koordinasi dan Penyusunan Perubahan DPA-SKPD	3.213.562,00	1.948.000,00	(1.265.562,00)	60,62%	
<b>4,02 4.02.0.00.0.00.01.0000 4.02.01.2.01.05.5.1</b>	<b>BELANJA OPERASI</b>	<b>3.213.562,00</b>	<b>1.948.000,00</b>	<b>(1.265.562,00)</b>	<b>60,62%</b>	
4,02 4.02.0.00.0.00.01.0000 4.02.01.2.01.05.5.1.02	Belanja Barang dan Jasa	3.213.562,00	1.948.000,00	(1.265.562,00)	60,62%	
4,02 4.02.0.00.0.00.01.0000 4.02.01.2.01.06	Koordinasi dan Penyusunan Laporan Capaian Kinerja dan Ikhtisar Realisasi Kinerja SKPD	3.777.716,00	2.976.000,00	(801.716,00)	78,78%	
<b>4,02 4.02.0.00.0.00.01.0000 4.02.01.2.01.06.5.1</b>	<b>BELANJA OPERASI</b>	<b>3.777.716,00</b>	<b>2.976.000,00</b>	<b>(801.716,00)</b>	<b>78,78%</b>	
4,02 4.02.0.00.0.00.01.0000 4.02.01.2.01.06.5.1.02	Belanja Barang dan Jasa	3.777.716,00	2.976.000,00	(801.716,00)	78,78%	
4,02 4.02.0.00.0.00.01.0000 4.02.01.2.01.07	Evaluasi Kinerja Perangkat Daerah	1.911.520,00	100.000,00	(1.811.520,00)	5,23%	
<b>4,02 4.02.0.00.0.00.01.0000 4.02.01.2.01.07.5.1</b>	<b>BELANJA OPERASI</b>	<b>1.911.520,00</b>	<b>100.000,00</b>	<b>(1.811.520,00)</b>	<b>5,23%</b>	
4,02 4.02.0.00.0.00.01.0000 4.02.01.2.01.07.5.1.02	Belanja Barang dan Jasa	1.911.520,00	100.000,00	(1.811.520,00)	5,23%	
<b>4,02 4.02.0.00.0.00.01.0000 4.02.01.2.02</b>	<b>Administrasi Keuangan Perangkat Daerah</b>	<b>6.977.110.529,00</b>	<b>6.639.794.551,00</b>	<b>(337.315.978,00)</b>	<b>95,17%</b>	
4,02 4.02.0.00.0.00.01.0000 4.02.01.2.02.01	Penyediaan Gaji dan Tunjangan ASN	6.614.620.977,00	6.317.148.551,00	(297.472.426,00)	95,50%	
<b>4,02 4.02.0.00.0.00.01.0000 4.02.01.2.02.01.5.1</b>	<b>BELANJA OPERASI</b>	<b>6.614.620.977,00</b>	<b>6.317.148.551,00</b>	<b>(297.472.426,00)</b>	<b>95,50%</b>	
4,02 4.02.0.00.0.00.01.0000 4.02.01.2.02.01.5.1.01	Belanja Pegawai	6.614.620.977,00	6.317.148.551,00	(297.472.426,00)	95,50%	
4,02 4.02.0.00.0.00.01.0000 4.02.01.2.02.02	Penyediaan Administrasi Pelaksanaan Tugas ASN	362.489.552,00	322.646.000,00	(39.843.552,00)	89,01%	
<b>4,02 4.02.0.00.0.00.01.0000 4.02.01.2.02.02.5.1</b>	<b>BELANJA OPERASI</b>	<b>362.489.552,00</b>	<b>322.646.000,00</b>	<b>(39.843.552,00)</b>	<b>89,01%</b>	
4,02 4.02.0.00.0.00.01.0000 4.02.01.2.02.02.5.1.01	Belanja Pegawai	349.100.000,00	320.330.000,00	(28.770.000,00)	91,76%	
4,02 4.02.0.00.0.00.01.0000 4.02.01.2.02.02.5.1.02	Belanja Barang dan Jasa	13.389.552,00	2.316.000,00	(11.073.552,00)	17,30%	

KODE REKENING	URAIAN	JUMLAH ( Rp )		BERTAMBAH / BERKURANG		DASAR HUKUM
		ANGGARAN SETELAH PERUBAHAN	REALISASI	( Rp )	%	
1	2	3	4	5 = 4 - 3	6	7
<b>4,02 4.02.0.00.0.00.01.0000 4.02.01.2.05</b>	<b>Administrasi Kepegawaian Perangkat Daerah</b>	<b>423.300.000,00</b>	<b>353.650.000,00</b>	<b>(69.650.000,00)</b>	<b>83,55%</b>	
4,02 4.02.0.00.0.00.01.0000 4.02.01.2.05.11	Bimbingan Teknis Implementasi Peraturan Perundang-Undangan	423.300.000,00	353.650.000,00	(69.650.000,00)	83,55%	
<b>4,02 4.02.0.00.0.00.01.0000 4.02.01.2.05.11.5.1</b>	<b>BELANJA OPERASI</b>	<b>423.300.000,00</b>	<b>353.650.000,00</b>	<b>(69.650.000,00)</b>	<b>83,55%</b>	
4,02 4.02.0.00.0.00.01.0000 4.02.01.2.05.11.5.1.02	Belanja Barang dan Jasa	423.300.000,00	353.650.000,00	(69.650.000,00)	83,55%	
<b>4,02 4.02.0.00.0.00.01.0000 4.02.01.2.06</b>	<b>Administrasi Umum Perangkat Daerah</b>	<b>5.672.559.792,00</b>	<b>4.712.044.207,00</b>	<b>(960.515.585,00)</b>	<b>83,07%</b>	
4,02 4.02.0.00.0.00.01.0000 4.02.01.2.06.01	Penyediaan Komponen Instalasi Listrik/Penerangan Bangunan Kantor	50.000.000,00	45.431.000,00	(4.569.000,00)	90,86%	
<b>4,02 4.02.0.00.0.00.01.0000 4.02.01.2.06.01.5.1</b>	<b>BELANJA OPERASI</b>	<b>50.000.000,00</b>	<b>45.431.000,00</b>	<b>(4.569.000,00)</b>	<b>90,86%</b>	
4,02 4.02.0.00.0.00.01.0000 4.02.01.2.06.01.5.1.01	Belanja Pegawai	1.050.000,00	0,00	(1.050.000,00)	0,00%	
4,02 4.02.0.00.0.00.01.0000 4.02.01.2.06.01.5.1.02	Belanja Barang dan Jasa	48.950.000,00	45.431.000,00	(3.519.000,00)	92,81%	
4,02 4.02.0.00.0.00.01.0000 4.02.01.2.06.03	Penyediaan Peralatan Rumah Tangga	417.627.845,00	357.307.195,00	(60.320.650,00)	85,56%	
<b>4,02 4.02.0.00.0.00.01.0000 4.02.01.2.06.03.5.1</b>	<b>BELANJA OPERASI</b>	<b>417.627.845,00</b>	<b>357.307.195,00</b>	<b>(60.320.650,00)</b>	<b>85,56%</b>	
4,02 4.02.0.00.0.00.01.0000 4.02.01.2.06.03.5.1.01	Belanja Pegawai	4.650.000,00	0,00	(4.650.000,00)	0,00%	
4,02 4.02.0.00.0.00.01.0000 4.02.01.2.06.03.5.1.02	Belanja Barang dan Jasa	412.977.845,00	357.307.195,00	(55.670.650,00)	86,52%	
4,02 4.02.0.00.0.00.01.0000 4.02.01.2.06.04	Penyediaan Bahan Logistik Kantor	473.413.980,00	388.395.340,00	(85.018.640,00)	82,04%	
<b>4,02 4.02.0.00.0.00.01.0000 4.02.01.2.06.04.5.1</b>	<b>BELANJA OPERASI</b>	<b>473.413.980,00</b>	<b>388.395.340,00</b>	<b>(85.018.640,00)</b>	<b>82,04%</b>	
4,02 4.02.0.00.0.00.01.0000 4.02.01.2.06.04.5.1.02	Belanja Barang dan Jasa	473.413.980,00	388.395.340,00	(85.018.640,00)	82,04%	
4,02 4.02.0.00.0.00.01.0000 4.02.01.2.06.05	Penyediaan Barang Cetak dan Penggandaan	310.797.400,00	197.127.000,00	(113.670.400,00)	63,43%	
<b>4,02 4.02.0.00.0.00.01.0000 4.02.01.2.06.05.5.1</b>	<b>BELANJA OPERASI</b>	<b>310.797.400,00</b>	<b>197.127.000,00</b>	<b>(113.670.400,00)</b>	<b>63,43%</b>	
4,02 4.02.0.00.0.00.01.0000 4.02.01.2.06.05.5.1.02	Belanja Barang dan Jasa	310.797.400,00	197.127.000,00	(113.670.400,00)	63,43%	
4,02 4.02.0.00.0.00.01.0000 4.02.01.2.06.06	Penyediaan Bahan Bacaan dan Peraturan Perundang-undangan	274.080.551,00	210.159.854,00	(63.920.697,00)	76,68%	
<b>4,02 4.02.0.00.0.00.01.0000 4.02.01.2.06.06.5.1</b>	<b>BELANJA OPERASI</b>	<b>217.184.631,00</b>	<b>197.288.854,00</b>	<b>(19.895.777,00)</b>	<b>90,84%</b>	

KODE REKENING	URAIAN	JUMLAH ( Rp )		BERTAMBAH / BERKURANG		DASAR HUKUM
		ANGGARAN SETELAH PERUBAHAN	REALISASI	( Rp )	%	
1	2	3	4	5 = 4 - 3	6	7
4,02 4.02.0.00.0.00.01.0000 4.02.01.2.06.06.5.1.02	Belanja Barang dan Jasa	217.184.631,00	197.288.854,00	(19.895.777,00)	90,84%	
<b>4,02 4.02.0.00.0.00.01.0000 4.02.01.2.06.06.5.2</b>	<b>BELANJA MODAL</b>	<b>56.895.920,00</b>	<b>12.871.000,00</b>	<b>(44.024.920,00)</b>	<b>22,62%</b>	
4,02 4.02.0.00.0.00.01.0000 4.02.01.2.06.06.5.2.05	Belanja Modal Aset Tetap Lainnya	56.895.920,00	12.871.000,00	(44.024.920,00)	22,62%	
4,02 4.02.0.00.0.00.01.0000 4.02.01.2.06.08	Fasilitasi Kunjungan Tamu	1.894.577.156,00	1.865.213.300,00	(29.363.856,00)	98,45%	
<b>4,02 4.02.0.00.0.00.01.0000 4.02.01.2.06.08.5.1</b>	<b>BELANJA OPERASI</b>	<b>1.894.577.156,00</b>	<b>1.865.213.300,00</b>	<b>(29.363.856,00)</b>	<b>98,45%</b>	
4,02 4.02.0.00.0.00.01.0000 4.02.01.2.06.08.5.1.02	Belanja Barang dan Jasa	1.894.577.156,00	1.865.213.300,00	(29.363.856,00)	98,45%	
4,02 4.02.0.00.0.00.01.0000 4.02.01.2.06.09	Penyelenggaraan Rapat Koordinasi dan Konsultasi SKPD	2.252.062.860,00	1.648.410.518,00	(603.652.342,00)	73,20%	
<b>4,02 4.02.0.00.0.00.01.0000 4.02.01.2.06.09.5.1</b>	<b>BELANJA OPERASI</b>	<b>2.252.062.860,00</b>	<b>1.648.410.518,00</b>	<b>(603.652.342,00)</b>	<b>73,20%</b>	
4,02 4.02.0.00.0.00.01.0000 4.02.01.2.06.09.5.1.02	Belanja Barang dan Jasa	2.252.062.860,00	1.648.410.518,00	(603.652.342,00)	73,20%	
<b>4,02 4.02.0.00.0.00.01.0000 4.02.01.2.07</b>	<b>Pengadaan Barang Milik Daerah Penunjang Urusan Pemerintah Daerah</b>	<b>3.946.381.849,00</b>	<b>3.694.481.220,00</b>	<b>(251.900.629,00)</b>	<b>93,62%</b>	
4,02 4.02.0.00.0.00.01.0000 4.02.01.2.07.02	Pengadaan Kendaraan Dinas Operasional atau Lapangan	1.197.076.729,00	1.184.760.000,00	(12.316.729,00)	98,97%	
<b>4,02 4.02.0.00.0.00.01.0000 4.02.01.2.07.02.5.1</b>	<b>BELANJA OPERASI</b>	<b>1.280.249,00</b>	<b>900.000,00</b>	<b>(380.249,00)</b>	<b>70,30%</b>	
4,02 4.02.0.00.0.00.01.0000 4.02.01.2.07.02.5.1.01	Belanja Pegawai	900.000,00	900.000,00	0,00	100,00%	
4,02 4.02.0.00.0.00.01.0000 4.02.01.2.07.02.5.1.02	Belanja Barang dan Jasa	380.249,00	0,00	(380.249,00)	0,00%	
<b>4,02 4.02.0.00.0.00.01.0000 4.02.01.2.07.02.5.2</b>	<b>BELANJA MODAL</b>	<b>1.195.796.480,00</b>	<b>1.183.860.000,00</b>	<b>(11.936.480,00)</b>	<b>99,00%</b>	
4,02 4.02.0.00.0.00.01.0000 4.02.01.2.07.02.5.2.02	Belanja Modal Peralatan dan Mesin	1.195.796.480,00	1.183.860.000,00	(11.936.480,00)	99,00%	
4,02 4.02.0.00.0.00.01.0000 4.02.01.2.07.06	Pengadaan Peralatan dan Mesin Lainnya	2.040.323.572,00	1.825.813.220,00	(214.510.352,00)	89,49%	
<b>4,02 4.02.0.00.0.00.01.0000 4.02.01.2.07.06.5.1</b>	<b>BELANJA OPERASI</b>	<b>82.195.516,00</b>	<b>78.136.000,00</b>	<b>(4.059.516,00)</b>	<b>95,06%</b>	
4,02 4.02.0.00.0.00.01.0000 4.02.01.2.07.06.5.1.01	Belanja Pegawai	7.900.000,00	4.750.000,00	(3.150.000,00)	60,13%	
4,02 4.02.0.00.0.00.01.0000 4.02.01.2.07.06.5.1.02	Belanja Barang dan Jasa	74.295.516,00	73.386.000,00	(909.516,00)	98,78%	
<b>4,02 4.02.0.00.0.00.01.0000 4.02.01.2.07.06.5.2</b>	<b>BELANJA MODAL</b>	<b>1.958.128.056,00</b>	<b>1.747.677.220,00</b>	<b>(210.450.836,00)</b>	<b>89,25%</b>	

KODE REKENING	URAIAN	JUMLAH ( Rp )		BERTAMBAH / BERKURANG		DASAR HUKUM
		ANGGARAN SETELAH PERUBAHAN	REALISASI	( Rp )	%	
1	2	3	4	5 = 4 - 3	6	7
4,02 4.02.0.00.0.00.01.0000 4.02.01.2.07.06.5.2.02	Belanja Modal Peralatan dan Mesin	1.903.137.976,00	1.694.977.220,00	(208.160.756,00)	89,06%	
4,02 4.02.0.00.0.00.01.0000 4.02.01.2.07.06.5.2.05	Belanja Modal Aset Tetap Lainnya	54.990.080,00	52.700.000,00	(2.290.080,00)	95,84%	
4,02 4.02.0.00.0.00.01.0000 4.02.01.2.07.11	<i>Pengadaan Sarana dan Prasarana Pendukung Gedung Kantor atau Bangunan Lainnya</i>	708.981.548,00	683.908.000,00	(25.073.548,00)	96,46%	
<b>4,02 4.02.0.00.0.00.01.0000 4.02.01.2.07.11.5.1</b>	<b>BELANJA OPERASI</b>	<b>5.149.614,00</b>	<b>3.100.000,00</b>	<b>(2.049.614,00)</b>	<b>60,20%</b>	
4,02 4.02.0.00.0.00.01.0000 4.02.01.2.07.11.5.1.01	Belanja Pegawai	3.150.000,00	3.100.000,00	(50.000,00)	98,41%	
4,02 4.02.0.00.0.00.01.0000 4.02.01.2.07.11.5.1.02	Belanja Barang dan Jasa	1.999.614,00	0,00	(1.999.614,00)	0,00%	
<b>4,02 4.02.0.00.0.00.01.0000 4.02.01.2.07.11.5.2</b>	<b>BELANJA MODAL</b>	<b>703.831.934,00</b>	<b>680.808.000,00</b>	<b>(23.023.934,00)</b>	<b>0,00%</b>	
4,02 4.02.0.00.0.00.01.0000 4.02.01.2.07.11.5.2.02	Belanja Modal Peralatan dan Mesin	703.831.934,00	680.808.000,00	(23.023.934,00)	96,73%	
<b>4,02 4.02.0.00.0.00.01.0000 4.02.01.2.08</b>	<b><i>Penyediaan Jasa Penunjang Urusan Pemerintahan Daerah</i></b>	<b>2.555.963.367,00</b>	<b>2.454.188.963,00</b>	<b>(101.774.404,00)</b>	<b>96,02%</b>	
4,02 4.02.0.00.0.00.01.0000 4.02.01.2.08.01	<i>Penyediaan Jasa Surat Menyurat</i>	28.445.000,00	21.730.000,00	(6.715.000,00)	76,39%	
<b>4,02 4.02.0.00.0.00.01.0000 4.02.01.2.08.01.5.1</b>	<b>BELANJA OPERASI</b>	<b>28.445.000,00</b>	<b>21.730.000,00</b>	<b>(6.715.000,00)</b>	<b>76,39%</b>	
4,02 4.02.0.00.0.00.01.0000 4.02.01.2.08.01.5.1.02	Belanja Barang dan Jasa	28.445.000,00	21.730.000,00	(6.715.000,00)	76,39%	
4,02 4.02.0.00.0.00.01.0000 4.02.01.2.08.02	<i>Penyediaan Jasa Komunikasi, Sumber Daya Air dan Listrik</i>	167.162.256,00	87.854.711,00	(79.307.545,00)	52,56%	
<b>4,02 4.02.0.00.0.00.01.0000 4.02.01.2.08.02.5.1</b>	<b>BELANJA OPERASI</b>	<b>167.162.256,00</b>	<b>87.854.711,00</b>	<b>(79.307.545,00)</b>	<b>52,56%</b>	
4,02 4.02.0.00.0.00.01.0000 4.02.01.2.08.02.5.1.02	Belanja Barang dan Jasa	167.162.256,00	87.854.711,00	(79.307.545,00)	52,56%	
4,02 4.02.0.00.0.00.01.0000 4.02.01.2.08.04	<i>Penyediaan Jasa Pelayanan Umum Kantor</i>	2.360.356.111,00	2.344.604.252,00	(15.751.859,00)	99,33%	
<b>4,02 4.02.0.00.0.00.01.0000 4.02.01.2.08.04.5.1</b>	<b>BELANJA OPERASI</b>	<b>2.360.356.111,00</b>	<b>2.344.604.252,00</b>	<b>(15.751.859,00)</b>	<b>99,33%</b>	
4,02 4.02.0.00.0.00.01.0000 4.02.01.2.08.04.5.1.01	Belanja Pegawai	2.700.000,00	0,00	(2.700.000,00)	0,00%	
4,02 4.02.0.00.0.00.01.0000 4.02.01.2.08.04.5.1.02	Belanja Barang dan Jasa	2.357.656.111,00	2.344.604.252,00	(13.051.859,00)	99,45%	
<b>4,02 4.02.0.00.0.00.01.0000 4.02.01.2.09</b>	<b><i>Pemeliharaan Barang Milik Daerah Penunjang Urusan Pemerintahan Daerah</i></b>	<b>2.215.350.560,00</b>	<b>1.859.232.958,00</b>	<b>(356.117.602,00)</b>	<b>83,93%</b>	
4,02 4.02.0.00.0.00.01.0000 4.02.01.2.09.02	<i>Penyediaan Jasa Pemeliharaan, Biaya Pemeliharaan, Pajak, dan Perizinan Kendaraan Dinas Operasional atau Lapangan</i>	890.000.000,00	697.808.939,00	(192.191.061,00)	78,41%	

KODE REKENING	URAIAN	JUMLAH ( Rp )		BERTAMBAH / BERKURANG		DASAR HUKUM
		ANGGARAN SETELAH PERUBAHAN	REALISASI	( Rp )	%	
1	2	3	4	5 = 4 - 3	6	7
<b>4,02 4.02.0.00.0.00.01.0000 4.02.01.2.09.02.5.1</b>	<b>BELANJA OPERASI</b>	<b>890.000.000,00</b>	<b>697.808.939,00</b>	<b>(192.191.061,00)</b>	<b>78,41%</b>	
4,02 4.02.0.00.0.00.01.0000 4.02.01.2.09.02.5.1.02	Belanja Barang dan Jasa	890.000.000,00	697.808.939,00	(192.191.061,00)	78,41%	
4,02 4.02.0.00.0.00.01.0000 4.02.01.2.09.06	<i>Pemeliharaan Peralatan dan Mesin Lainnya</i>	<i>340.014.560,00</i>	<i>250.072.000,00</i>	<i>(89.942.560,00)</i>	<i>73,55%</i>	
<b>4,02 4.02.0.00.0.00.01.0000 4.02.01.2.09.06.5.1</b>	<b>BELANJA OPERASI</b>	<b>340.014.560,00</b>	<b>250.072.000,00</b>	<b>(89.942.560,00)</b>	<b>73,55%</b>	
4,02 4.02.0.00.0.00.01.0000 4.02.01.2.09.06.5.1.02	Belanja Barang dan Jasa	340.014.560,00	250.072.000,00	(89.942.560,00)	73,55%	
4,02 4.02.0.00.0.00.01.0000 4.02.01.2.09.09	<i>Pemeliharaan/Rehabilitasi Gedung Kantor dan Bangunan Lainnya</i>	<i>561.044.000,00</i>	<i>544.923.362,00</i>	<i>(16.120.638,00)</i>	<i>97,13%</i>	
<b>4,02 4.02.0.00.0.00.01.0000 4.02.01.2.09.09.5.1</b>	<b>BELANJA OPERASI</b>	<b>561.044.000,00</b>	<b>544.923.362,00</b>	<b>(16.120.638,00)</b>	<b>97,13%</b>	
4,02 4.02.0.00.0.00.01.0000 4.02.01.2.09.09.5.1.01	Belanja Pegawai	4.050.000,00	0,00	(4.050.000,00)	0,00%	
4,02 4.02.0.00.0.00.01.0000 4.02.01.2.09.09.5.1.02	Belanja Barang dan Jasa	556.994.000,00	544.923.362,00	(12.070.638,00)	97,83%	
4,02 4.02.0.00.0.00.01.0000 4.02.01.2.09.11	<i>Pemeliharaan/Rehabilitasi Sarana dan Prasarana Pendukung Gedung Kantor atau Bangunan Lainnya</i>	<i>424.292.000,00</i>	<i>366.428.657,00</i>	<i>(57.863.343,00)</i>	<i>86,36%</i>	
<b>4,02 4.02.0.00.0.00.01.0000 4.02.01.2.09.11.5.1</b>	<b>BELANJA OPERASI</b>	<b>242.494.500,00</b>	<b>185.297.657,00</b>	<b>(57.196.843,00)</b>	<b>76,41%</b>	
4,02 4.02.0.00.0.00.01.0000 4.02.01.2.09.11.5.1.02	Belanja Barang dan Jasa	242.494.500,00	185.297.657,00	(57.196.843,00)	76,41%	
<b>4,02 4.02.0.00.0.00.01.0000 4.02.01.2.09.11.5.2</b>	<b>BELANJA MODAL</b>	<b>181.797.500,00</b>	<b>181.131.000,00</b>	<b>(666.500,00)</b>	<b>99,63%</b>	
4,02 4.02.0.00.0.00.01.0000 4.02.01.2.09.11.5.2.03	Belanja Modal Gedung dan Bangunan	181.797.500,00	181.131.000,00	(666.500,00)	99,63%	
<b>4,02 4.02.0.00.0.00.01.0000 4.02.01.2.15</b>	<b><i>Layanan Keuangan dan Kesejahteraan DPRD</i></b>	<b>39.992.343.101,00</b>	<b>39.776.322.651,00</b>	<b>(216.020.450,00)</b>	<b>99,46%</b>	
4,02 4.02.0.00.0.00.01.0000 4.02.01.2.15.01	<i>Penyelenggaraan Administrasi Keuangan DPRD</i>	<i>39.083.500.131,00</i>	<i>39.016.364.751,00</i>	<i>(67.135.380,00)</i>	<i>99,83%</i>	
<b>4,02 4.02.0.00.0.00.01.0000 4.02.01.2.15.01.5.1</b>	<b>BELANJA OPERASI</b>	<b>39.083.500.131,00</b>	<b>39.016.364.751,00</b>	<b>(67.135.380,00)</b>	<b>99,83%</b>	
4,02 4.02.0.00.0.00.01.0000 4.02.01.2.15.01.5.1.01	Belanja Pegawai	39.083.500.131,00	39.016.364.751,00	(67.135.380,00)	99,83%	
4,02 4.02.0.00.0.00.01.0000 4.02.01.2.15.02	<i>Penyediaan Pakaian Dinas dan Atribut DPRD</i>	<i>908.842.970,00</i>	<i>759.957.900,00</i>	<i>(148.885.070,00)</i>	<i>83,62%</i>	
<b>4,02 4.02.0.00.0.00.01.0000 4.02.01.2.15.02.5.1</b>	<b>BELANJA OPERASI</b>	<b>908.842.970,00</b>	<b>759.957.900,00</b>	<b>(148.885.070,00)</b>	<b>83,62%</b>	
4,02 4.02.0.00.0.00.01.0000 4.02.01.2.15.02.5.1.01	Belanja Pegawai	1.700.000,00	0,00	(1.700.000,00)	0,00%	

KODE REKENING	URAIAN	JUMLAH ( Rp )		BERTAMBAH / BERKURANG		DASAR HUKUM
		ANGGARAN SETELAH PERUBAHAN	REALISASI	( Rp )	%	
1	2	3	4	5 = 4 - 3	6	7
4,02 4.02.0.00.0.00.01.0000 4.02.01.2.15.02.5.1.02	Belanja Barang dan Jasa	907.142.970,00	759.957.900,00	(147.185.070,00)	83,77%	
<b>4,02 4.02.0.00.0.00.01.0000 4.02.01.2.16</b>	<b>Layanan Administrasi DPRD</b>	<b>1.932.380.644,00</b>	<b>1.361.513.000,00</b>	<b>(570.867.644,00)</b>	<b>70,46%</b>	
4,02 4.02.0.00.0.00.01.0000 4.02.01.2.16.04	Penyediaan Kebutuhan Rumah Tangga DPRD	1.932.380.644,00	1.361.513.000,00	(570.867.644,00)	70,46%	
<b>4,02 4.02.0.00.0.00.01.0000 4.02.01.2.16.04.5.1</b>	<b>BELANJA OPERASI</b>	<b>1.932.380.644,00</b>	<b>1.361.513.000,00</b>	<b>(570.867.644,00)</b>	<b>70,46%</b>	
4,02 4.02.0.00.0.00.01.0000 4.02.01.2.16.04.5.1.02	Belanja Barang dan Jasa	1.932.380.644,00	1.361.513.000,00	(570.867.644,00)	70,46%	
<b>4,02 4.02.0.00.0.00.01.0000 4.02.02</b>	<b>PROGRAM DUKUNGAN PELAKSANAAN TUGAS DAN FUNGSI DPRD</b>	<b>51.471.664.203,00</b>	<b>36.871.229.377,00</b>	<b>(14.600.434.826,00)</b>	<b>71,63%</b>	
<b>4,02 4.02.0.00.0.00.01.0000 4.02.02.2.01</b>	<b>Pembentukan Peraturan Daerah dan Peraturan DPRD</b>	<b>14.293.853.660,00</b>	<b>7.670.597.035,00</b>	<b>(6.623.256.625,00)</b>	<b>53,66%</b>	
4,02 4.02.0.00.0.00.01.0000 4.02.02.2.01.02	Pembahasan Rancangan Peraturan Daerah	14.293.853.660,00	7.670.597.035,00	(6.623.256.625,00)	53,66%	
<b>4,02 4.02.0.00.0.00.01.0000 4.02.02.2.01.02.5.1</b>	<b>BELANJA OPERASI</b>	<b>14.293.853.660,00</b>	<b>7.670.597.035,00</b>	<b>(6.623.256.625,00)</b>	<b>53,66%</b>	
4,02 4.02.0.00.0.00.01.0000 4.02.02.2.01.02.5.1.02	Belanja Barang dan Jasa	14.293.853.660,00	7.670.597.035,00	(6.623.256.625,00)	53,66%	
<b>4,02 4.02.0.00.0.00.01.0000 4.02.02.2.04</b>	<b>Peningkatan Kapasitas DPRD</b>	<b>13.771.980.524,00</b>	<b>12.484.677.362,00</b>	<b>(1.287.303.162,00)</b>	<b>90,65%</b>	
4,02 4.02.0.00.0.00.01.0000 4.02.02.2.04.03	Publikasi dan Dokumentasi Dewan	800.000.000,00	694.627.810,00	(105.372.190,00)	86,83%	
<b>4,02 4.02.0.00.0.00.01.0000 4.02.02.2.04.03.5.1</b>	<b>BELANJA OPERASI</b>	<b>655.889.520,00</b>	<b>623.143.810,00</b>	<b>(32.745.710,00)</b>	<b>95,01%</b>	
4,02 4.02.0.00.0.00.01.0000 4.02.02.2.04.03.5.1.01	Belanja Pegawai	3.500.000,00	2.800.000,00	(700.000,00)	80,00%	
4,02 4.02.0.00.0.00.01.0000 4.02.02.2.04.03.5.1.02	Belanja Barang dan Jasa	652.389.520,00	620.343.810,00	(32.045.710,00)	95,09%	
<b>4,02 4.02.0.00.0.00.01.0000 4.02.02.2.04.03.5.2</b>	<b>BELANJA MODAL</b>	<b>144.110.480,00</b>	<b>71.484.000,00</b>	<b>(72.626.480,00)</b>	<b>49,60%</b>	
4,02 4.02.0.00.0.00.01.0000 4.02.02.2.04.03.5.2.05	Belanja Modal Aset Tetap Lainnya	144.110.480,00	71.484.000,00	(72.626.480,00)	49,60%	
4,02 4.02.0.00.0.00.01.0000 4.02.02.2.04.04	Penyediaan Kelompok Pakar dan Tim Ahli	10.353.517.224,00	9.497.913.376,00	(855.603.848,00)	91,74%	
<b>4,02 4.02.0.00.0.00.01.0000 4.02.02.2.04.04.5.1</b>	<b>BELANJA OPERASI</b>	<b>10.353.517.224,00</b>	<b>9.497.913.376,00</b>	<b>(855.603.848,00)</b>	<b>91,74%</b>	
4,02 4.02.0.00.0.00.01.0000 4.02.02.2.04.04.5.1.02	Belanja Barang dan Jasa	10.353.517.224,00	9.497.913.376,00	(855.603.848,00)	91,74%	
4,02 4.02.0.00.0.00.01.0000 4.02.02.2.04.06	Penyelenggaraan Hubungan Masyarakat	2.618.463.300,00	2.292.136.176,00	(326.327.124,00)	87,54%	



KODE REKENING	URAIAN	JUMLAH ( Rp )		BERTAMBAH / BERKURANG		DASAR HUKUM
		ANGGARAN SETELAH PERUBAHAN	REALISASI	( Rp )	%	
1	2	3	4	5 = 4 - 3	6	7
4,02	4.02.0.00.0.00.01.0000 4.02.02.2.04.06.5.1	2.618.463.300,00	2.292.136.176,00	(326.327.124,00)	87,54%	
4,02	4.02.0.00.0.00.01.0000 4.02.02.2.04.06.5.1.02	2.618.463.300,00	2.292.136.176,00	(326.327.124,00)	87,54%	
4,02	4.02.0.00.0.00.01.0000 4.02.02.2.05	6.078.067.368,00	5.803.083.470,00	(274.983.898,00)	95,48%	
4,02	4.02.0.00.0.00.01.0000 4.02.02.2.05.03	6.078.067.368,00	5.803.083.470,00	(274.983.898,00)	95,48%	
4,02	4.02.0.00.0.00.01.0000 4.02.02.2.05.03.5.1	6.078.067.368,00	5.803.083.470,00	(274.983.898,00)	95,48%	
4,02	4.02.0.00.0.00.01.0000 4.02.02.2.05.03.5.1.02	6.078.067.368,00	5.803.083.470,00	(274.983.898,00)	95,48%	
4,02	4.02.0.00.0.00.01.0000 4.02.02.2.08	17.327.762.651,00	10.912.871.510,00	(6.414.891.141,00)	62,98%	
4,02	4.02.0.00.0.00.01.0000 4.02.02.2.08.01	15.290.443.151,00	8.922.901.010,00	(6.367.542.141,00)	58,36%	
4,02	4.02.0.00.0.00.01.0000 4.02.02.2.08.01.5.1	15.290.443.151,00	8.922.901.010,00	(6.367.542.141,00)	58,36%	
4,02	4.02.0.00.0.00.01.0000 4.02.02.2.08.01.5.1.02	15.290.443.151,00	8.922.901.010,00	(6.367.542.141,00)	58,36%	
4,02	4.02.0.00.0.00.01.0000 4.02.02.2.08.04	2.037.319.500,00	1.989.970.500,00	(47.349.000,00)	97,68%	
4,02	4.02.0.00.0.00.01.0000 4.02.02.2.08.04.5.1	2.037.319.500,00	1.989.970.500,00	(47.349.000,00)	97,68%	
4,02	4.02.0.00.0.00.01.0000 4.02.02.2.08.04.5.1.02	2.037.319.500,00	1.989.970.500,00	(47.349.000,00)	97,68%	
	SURPLUS/DEFISIT	(115.222.268.665)	(97.741.272.977)	17.480.995.688,00	84,83%	



**PEMERINTAH KOTA SEMARANG**  
**RINCIAN APBD MENURUT URUSAN PEMERINTAHAN DAERAH, ORGANISASI, PROGRAM, KEGIATAN, SUB KEGIATAN, KELOMPOK, DAN**  
**JENIS PENDAPATAN, BELANJA, DAN PEMBIAYAAN**  
**TAHUN ANGGARAN 2022**



Urusan Pemerintahan      7.01 Unsur Kewilayahan  
 Bidang Urusan              KECAMATAN  
 Organisasi                  7.01.0.00.0.00.01.0000 KECAMATAN SEMARANG SELATAN

KODE REKENING	URAIAN	JUMLAH ( Rp )		BERTAMBAH / BERKURANG		DASAR HUKUM
		ANGGARAN SETELAH PERUBAHAN	REALISASI	( Rp )	%	
1	2	3	4	5 = 4 - 3	6	7
7,01    7.01.0.00.0.00.01.0000    7.01.01.2.01.01.5	BELANJA	33.189.421.170,00	32.088.940.236,00	(1.100.480.934,00)	96,68%	
7,01    7.01.0.00.0.00.01.0000    7.01.01	PROGRAM PENUNJANG URUSAN PEMERINTAHAN DAERAH KABUPATEN/KOTA	11.836.400.680,00	11.446.721.595,00	(389.679.085,00)	96,71%	
7,01    7.01.0.00.0.00.01.0000    7.01.01.2.01	<i>Perencanaan, Penganggaran, dan Evaluasi Kinerja Perangkat Daerah</i>	31.235.000,00	24.625.150,00	(6.609.850,00)	78,84%	
7,01    7.01.0.00.0.00.01.0000    7.01.01.2.01.01	<i>Penyusunan Dokumen Perencanaan Perangkat Daerah</i>	5.000.000,00	4.918.350,00	(81.650,00)	98,37%	
7,01    7.01.0.00.0.00.01.0000    7.01.01.2.01.01.5.1	BELANJA OPERASI	5.000.000,00	4.918.350,00	(81.650,00)	98,37%	
7,01    7.01.0.00.0.00.01.0000    7.01.01.2.01.01.5.1.02	Belanja Barang dan Jasa	5.000.000,00	4.918.350,00	(81.650,00)	98,37%	
7,01    7.01.0.00.0.00.01.0000    7.01.01.2.01.02	<i>Koordinasi dan Penyusunan Dokumen RKA-SKPD</i>	5.000.000,00	4.335.625,00	(664.375,00)	86,71%	
7,01    7.01.0.00.0.00.01.0000    7.01.01.2.01.02.5.1	BELANJA OPERASI	5.000.000,00	4.335.625,00	(664.375,00)	86,71%	
7,01    7.01.0.00.0.00.01.0000    7.01.01.2.01.02.5.1.02	Belanja Barang dan Jasa	5.000.000,00	4.335.625,00	(664.375,00)	86,71%	
7,01    7.01.0.00.0.00.01.0000    7.01.01.2.01.03	<i>Koordinasi dan Penyusunan Dokumen Perubahan RKA-SKPD</i>	4.500.000,00	1.491.250,00	(3.008.750,00)	33,14%	

KODE REKENING			URAIAN	JUMLAH ( Rp )		BERTAMBAH / BERKURANG		DASAR HUKUM
				ANGGARAN SETELAH PERUBAHAN	REALISASI	( Rp )	%	
1			2	3	4	5 = 4 - 3	6	7
7,01	7.01.0.00.0.00.01.0000	7.01.01.2.01.03.5.1	<b>BELANJA OPERASI</b>	<b>4.500.000,00</b>	<b>1.491.250,00</b>	<b>(3.008.750,00)</b>	<b>33,14%</b>	
7,01	7.01.0.00.0.00.01.0000	7.01.01.2.01.03.5.1.02	Belanja Barang dan Jasa	4.500.000,00	1.491.250,00	(3.008.750,00)	33,14%	
7,01	7.01.0.00.0.00.01.0000	7.01.01.2.01.04	<i>Koordinasi dan Penyusunan DPA-SKPD</i>	5.000.000,00	4.469.500,00	(530.500,00)	89,39%	
7,01	7.01.0.00.0.00.01.0000	7.01.01.2.01.04.5.1	<b>BELANJA OPERASI</b>	<b>5.000.000,00</b>	<b>4.469.500,00</b>	<b>(530.500,00)</b>	<b>89,39%</b>	
7,01	7.01.0.00.0.00.01.0000	7.01.01.2.01.04.5.1.02	Belanja Barang dan Jasa	5.000.000,00	4.469.500,00	(530.500,00)	89,39%	
7,01	7.01.0.00.0.00.01.0000	7.01.01.2.01.05	<i>Koordinasi dan Penyusunan Perubahan DPA-SKPD</i>	5.000.000,00	2.910.000,00	(2.090.000,00)	58,20%	
7,01	7.01.0.00.0.00.01.0000	7.01.01.2.01.05.5.1	<b>BELANJA OPERASI</b>	<b>5.000.000,00</b>	<b>2.910.000,00</b>	<b>(2.090.000,00)</b>	<b>58,20%</b>	
7,01	7.01.0.00.0.00.01.0000	7.01.01.2.01.05.5.1.02	Belanja Barang dan Jasa	5.000.000,00	2.910.000,00	(2.090.000,00)	58,20%	
7,01	7.01.0.00.0.00.01.0000	7.01.01.2.01.06	<i>Koordinasi dan Penyusunan Laporan Capaian Kinerja dan Ikhtisar Realisasi Kinerja SKPD</i>	5.000.000,00	4.900.175,00	(99.825,00)	98,00%	
7,01	7.01.0.00.0.00.01.0000	7.01.01.2.01.06.5.1	<b>BELANJA OPERASI</b>	<b>5.000.000,00</b>	<b>4.900.175,00</b>	<b>(99.825,00)</b>	<b>98,00%</b>	
7,01	7.01.0.00.0.00.01.0000	7.01.01.2.01.06.5.1.02	Belanja Barang dan Jasa	5.000.000,00	4.900.175,00	(99.825,00)	98,00%	
7,01	7.01.0.00.0.00.01.0000	7.01.01.2.01.07	<i>Evaluasi Kinerja Perangkat Daerah</i>	1.735.000,00	1.600.250,00	(134.750,00)	92,23%	
7,01	7.01.0.00.0.00.01.0000	7.01.01.2.01.07.5.1	<b>BELANJA OPERASI</b>	<b>1.735.000,00</b>	<b>1.600.250,00</b>	<b>(134.750,00)</b>	<b>92,23%</b>	
7,01	7.01.0.00.0.00.01.0000	7.01.01.2.01.07.5.1.02	Belanja Barang dan Jasa	1.735.000,00	1.600.250,00	(134.750,00)	92,23%	
7,01	7.01.0.00.0.00.01.0000	7.01.01.2.02	<b>Administrasi Keuangan Perangkat Daerah</b>	<b>10.559.132.108,00</b>	<b>10.362.544.540,00</b>	<b>(196.587.568,00)</b>	<b>98,14%</b>	
7,01	7.01.0.00.0.00.01.0000	7.01.01.2.02.01	<i>Penyediaan Gaji dan Tunjangan ASN</i>	10.198.052.108,00	10.057.500.190,00	(140.551.918,00)	98,62%	
7,01	7.01.0.00.0.00.01.0000	7.01.01.2.02.01.5.1	<b>BELANJA OPERASI</b>	<b>10.198.052.108,00</b>	<b>10.057.500.190,00</b>	<b>(140.551.918,00)</b>	<b>98,62%</b>	
7,01	7.01.0.00.0.00.01.0000	7.01.01.2.02.01.5.1.01	Belanja Pegawai	10.198.052.108,00	10.057.500.190,00	(140.551.918,00)	98,62%	
7,01	7.01.0.00.0.00.01.0000	7.01.01.2.02.02	<i>Penyediaan Administrasi Pelaksanaan Tugas ASN</i>	352.080.000,00	296.480.000,00	(55.600.000,00)	84,21%	
7,01	7.01.0.00.0.00.01.0000	7.01.01.2.02.02.5.1	<b>BELANJA OPERASI</b>	<b>352.080.000,00</b>	<b>296.480.000,00</b>	<b>(55.600.000,00)</b>	<b>84,21%</b>	
7,01	7.01.0.00.0.00.01.0000	7.01.01.2.02.02.5.1.01	Belanja Pegawai	352.080.000,00	296.480.000,00	(55.600.000,00)	84,21%	

KODE REKENING	URAIAN	JUMLAH ( Rp )		BERTAMBAH / BERKURANG		DASAR HUKUM
		ANGGARAN SETELAH PERUBAHAN	REALISASI	( Rp )	%	
1	2	3	4	5 = 4 - 3	6	7
7,01 7.01.0.00.0.00.01.0000 7.01.01.2.02.05	Koordinasi dan Penyusunan Laporan Keuangan Akhir Tahun SKPD	3.000.000,00	2.847.250,00	(152.750,00)	94,91%	
7,01 7.01.0.00.0.00.01.0000 7.01.01.2.02.05.5.1	<b>BELANJA OPERASI</b>	<b>3.000.000,00</b>	<b>2.847.250,00</b>	<b>(152.750,00)</b>	<b>94,91%</b>	
7,01 7.01.0.00.0.00.01.0000 7.01.01.2.02.05.5.1.02	Belanja Barang dan Jasa	3.000.000,00	2.847.250,00	(152.750,00)	94,91%	
7,01 7.01.0.00.0.00.01.0000 7.01.01.2.02.07	Koordinasi dan Penyusunan Laporan Keuangan Bulanan/Triwulanan/Semesteran SKPD	3.000.000,00	2.886.750,00	(113.250,00)	96,23%	
7,01 7.01.0.00.0.00.01.0000 7.01.01.2.02.07.5.1	<b>BELANJA OPERASI</b>	<b>3.000.000,00</b>	<b>2.886.750,00</b>	<b>(113.250,00)</b>	<b>96,23%</b>	
7,01 7.01.0.00.0.00.01.0000 7.01.01.2.02.07.5.1.02	Belanja Barang dan Jasa	3.000.000,00	2.886.750,00	(113.250,00)	96,23%	
7,01 7.01.0.00.0.00.01.0000 7.01.01.2.02.08	Penyusunan Pelaporan dan Analisis Prognosis Realisasi Anggaran	3.000.000,00	2.830.350,00	(169.650,00)	94,35%	
7,01 7.01.0.00.0.00.01.0000 7.01.01.2.02.08.5.1	<b>BELANJA OPERASI</b>	<b>3.000.000,00</b>	<b>2.830.350,00</b>	<b>(169.650,00)</b>	<b>94,35%</b>	
7,01 7.01.0.00.0.00.01.0000 7.01.01.2.02.08.5.1.02	Belanja Barang dan Jasa	3.000.000,00	2.830.350,00	(169.650,00)	94,35%	
7,01 7.01.0.00.0.00.01.0000 7.01.01.2.06	<b>Administrasi Umum Perangkat Daerah</b>	<b>533.719.010,00</b>	<b>483.650.441,00</b>	<b>(50.068.569,00)</b>	<b>90,62%</b>	
7,01 7.01.0.00.0.00.01.0000 7.01.01.2.06.01	Penyediaan Komponen Instalasi Listrik/Penerangan Bangunan Kantor	16.594.000,00	16.167.100,00	(426.900,00)	97,43%	
7,01 7.01.0.00.0.00.01.0000 7.01.01.2.06.01.5.1	<b>BELANJA OPERASI</b>	<b>16.594.000,00</b>	<b>16.167.100,00</b>	<b>(426.900,00)</b>	<b>97,43%</b>	
7,01 7.01.0.00.0.00.01.0000 7.01.01.2.06.01.5.1.02	Belanja Barang dan Jasa	16.594.000,00	16.167.100,00	(426.900,00)	97,43%	
7,01 7.01.0.00.0.00.01.0000 7.01.01.2.06.02	Penyediaan Peralatan dan Perlengkapan Kantor	41.200.000,00	40.000.000,00	(1.200.000,00)	97,09%	
7,01 7.01.0.00.0.00.01.0000 7.01.01.2.06.02.5.1	<b>BELANJA OPERASI</b>	<b>35.700,00</b>	<b>0,00</b>	<b>(35.700,00)</b>	<b>0,00%</b>	
7,01 7.01.0.00.0.00.01.0000 7.01.01.2.06.02.5.1.02	Belanja Barang dan Jasa	35.700,00	0,00	(35.700,00)	0,00%	
7,01 7.01.0.00.0.00.01.0000 7.01.01.2.06.02.5.2	<b>BELANJA MODAL</b>	<b>41.164.300,00</b>	<b>40.000.000,00</b>	<b>(1.164.300,00)</b>	<b>97,17%</b>	
7,01 7.01.0.00.0.00.01.0000 7.01.01.2.06.02.5.2.02	Belanja Modal Peralatan dan Mesin	41.164.300,00	40.000.000,00	(1.164.300,00)	97,17%	
7,01 7.01.0.00.0.00.01.0000 7.01.01.2.06.04	Penyediaan Bahan Logistik Kantor	43.602.400,00	42.752.500,00	(849.900,00)	98,05%	
7,01 7.01.0.00.0.00.01.0000 7.01.01.2.06.04.5.1	<b>BELANJA OPERASI</b>	<b>43.602.400,00</b>	<b>42.752.500,00</b>	<b>(849.900,00)</b>	<b>98,05%</b>	
7,01 7.01.0.00.0.00.01.0000 7.01.01.2.06.04.5.1.02	Belanja Barang dan Jasa	43.602.400,00	42.752.500,00	(849.900,00)	98,05%	

KODE REKENING			URAIAN	JUMLAH ( Rp )		BERTAMBAH / BERKURANG		DASAR HUKUM
				ANGGARAN SETELAH PERUBAHAN	REALISASI	( Rp )	%	
1			2	3	4	5 = 4 - 3	6	7
7,01	7.01.0.00.0.00.01.0000	7.01.01.2.06.05	Penyediaan Barang Cetak dan Penggandaan	23.119.550,00	15.945.341,00	(7.174.209,00)	68,97%	
7,01	7.01.0.00.0.00.01.0000	7.01.01.2.06.05.5.1	<b>BELANJA OPERASI</b>	<b>23.119.550,00</b>	<b>15.945.341,00</b>	<b>(7.174.209,00)</b>	<b>68,97%</b>	
7,01	7.01.0.00.0.00.01.0000	7.01.01.2.06.05.5.1.02	Belanja Barang dan Jasa	23.119.550,00	15.945.341,00	(7.174.209,00)	68,97%	
7,01	7.01.0.00.0.00.01.0000	7.01.01.2.06.08	Fasilitasi Kunjungan Tamu	57.300.000,00	36.893.000,00	(20.407.000,00)	64,39%	
7,01	7.01.0.00.0.00.01.0000	7.01.01.2.06.08.5.1	<b>BELANJA OPERASI</b>	<b>57.300.000,00</b>	<b>36.893.000,00</b>	<b>(20.407.000,00)</b>	<b>64,39%</b>	
7,01	7.01.0.00.0.00.01.0000	7.01.01.2.06.08.5.1.02	Belanja Barang dan Jasa	57.300.000,00	36.893.000,00	(20.407.000,00)	64,39%	
7,01	7.01.0.00.0.00.01.0000	7.01.01.2.06.09	Penyelenggaraan Rapat Koordinasi dan Konsultasi SKPD	51.452.000,00	43.959.500,00	(7.492.500,00)	85,44%	
7,01	7.01.0.00.0.00.01.0000	7.01.01.2.06.09.5.1	<b>BELANJA OPERASI</b>	<b>51.452.000,00</b>	<b>43.959.500,00</b>	<b>(7.492.500,00)</b>	<b>85,44%</b>	
7,01	7.01.0.00.0.00.01.0000	7.01.01.2.06.09.5.1.02	Belanja Barang dan Jasa	51.452.000,00	43.959.500,00	(7.492.500,00)	85,44%	
7,01	7.01.0.00.0.00.01.0000	7.01.01.2.06.11	Dukungan Pelaksanaan Sistem Pemerintahan Berbasis Elektronik pada SKPD	300.451.060,00	287.933.000,00	(12.518.060,00)	95,83%	
7,01	7.01.0.00.0.00.01.0000	7.01.01.2.06.11.5.1	<b>BELANJA OPERASI</b>	<b>93.450,00</b>	<b>0,00</b>	<b>(93.450,00)</b>	<b>0,00%</b>	
7,01	7.01.0.00.0.00.01.0000	7.01.01.2.06.11.5.1.02	Belanja Barang dan Jasa	93.450,00	0,00	(93.450,00)	0,00%	
7,01	7.01.0.00.0.00.01.0000	7.01.01.2.06.11.5.2	<b>BELANJA MODAL</b>	<b>300.357.610,00</b>	<b>287.933.000,00</b>	<b>(12.424.610,00)</b>	<b>95,86%</b>	
7,01	7.01.0.00.0.00.01.0000	7.01.01.2.06.11.5.2.02	Belanja Modal Peralatan dan Mesin	300.357.610,00	287.933.000,00	(12.424.610,00)	95,86%	
7,01	7.01.0.00.0.00.01.0000	7.01.01.2.07	Pengadaan Barang Milik Daerah Penunjang Urusan Pemerintah Daerah	72.248.192,00	53.504.500,00	(18.743.692,00)	74,06%	
7,01	7.01.0.00.0.00.01.0000	7.01.01.2.07.06	Pengadaan Peralatan dan Mesin Lainnya	72.248.192,00	53.504.500,00	(18.743.692,00)	74,06%	
7,01	7.01.0.00.0.00.01.0000	7.01.01.2.07.06.5.1	<b>BELANJA OPERASI</b>	<b>41.510,00</b>	<b>0,00</b>	<b>(41.510,00)</b>	<b>0,00%</b>	
7,01	7.01.0.00.0.00.01.0000	7.01.01.2.07.06.5.1.02	Belanja Barang dan Jasa	41.510,00	0,00	(41.510,00)	0,00%	
7,01	7.01.0.00.0.00.01.0000	7.01.01.2.07.06.5.2	<b>BELANJA MODAL</b>	<b>72.206.682,00</b>	<b>53.504.500,00</b>	<b>(18.702.182,00)</b>	<b>74,10%</b>	
7,01	7.01.0.00.0.00.01.0000	7.01.01.2.07.06.5.2.02	Belanja Modal Peralatan dan Mesin	72.206.682,00	53.504.500,00	(18.702.182,00)	74,10%	
7,01	7.01.0.00.0.00.01.0000	7.01.01.2.08	Penyediaan Jasa Penunjang Urusan Pemerintahan Daerah	211.950.370,00	168.461.212,00	(43.489.158,00)	79,48%	

KODE REKENING	URAIAN	JUMLAH ( Rp )		BERTAMBAH / BERKURANG		DASAR HUKUM
		ANGGARAN SETELAH PERUBAHAN	REALISASI	( Rp )	%	
1	2	3	4	5 = 4 - 3	6	7
7,01 7.01.0.00.0.00.01.0000 7.01.01.2.08.02	Penyediaan Jasa Komunikasi, Sumber Daya Air dan Listrik	115.500.000,00	75.491.212,00	(40.008.788,00)	65,36%	
<b>7,01 7.01.0.00.0.00.01.0000 7.01.01.2.08.02.5.1</b>	<b>BELANJA OPERASI</b>	<b>115.500.000,00</b>	<b>75.491.212,00</b>	<b>(40.008.788,00)</b>	<b>65,36%</b>	
7,01 7.01.0.00.0.00.01.0000 7.01.01.2.08.02.5.1.02	Belanja Barang dan Jasa	115.500.000,00	75.491.212,00	(40.008.788,00)	65,36%	
7,01 7.01.0.00.0.00.01.0000 7.01.01.2.08.03	Penyediaan Jasa Peralatan dan Perlengkapan Kantor	96.450.370,00	92.970.000,00	(3.480.370,00)	96,39%	
<b>7,01 7.01.0.00.0.00.01.0000 7.01.01.2.08.03.5.1</b>	<b>BELANJA OPERASI</b>	<b>96.450.370,00</b>	<b>92.970.000,00</b>	<b>(3.480.370,00)</b>	<b>96,39%</b>	
7,01 7.01.0.00.0.00.01.0000 7.01.01.2.08.03.5.1.02	Belanja Barang dan Jasa	96.450.370,00	92.970.000,00	(3.480.370,00)	96,39%	
<b>7,01 7.01.0.00.0.00.01.0000 7.01.01.2.08.03.5.2</b>	<b>BELANJA MODAL</b>	<b>0,00</b>	<b>0,00</b>	<b>0,00</b>	<b>0,00%</b>	
7,01 7.01.0.00.0.00.01.0000 7.01.01.2.08.03.5.2.02	Belanja Modal Peralatan dan Mesin	0,00	0,00	0,00	0,00%	
<b>7,01 7.01.0.00.0.00.01.0000 7.01.01.2.09</b>	<b>Pemeliharaan Barang Milik Daerah Penunjang Urusan Pemerintahan Daerah</b>	<b>428.116.000,00</b>	<b>353.935.752,00</b>	<b>(74.180.248,00)</b>	<b>82,67%</b>	
7,01 7.01.0.00.0.00.01.0000 7.01.01.2.09.02	Penyediaan Jasa Pemeliharaan, Biaya Pemeliharaan, Pajak, dan Perizinan Kendaraan Dinas Operasional atau Lapangan	270.000.000,00	199.416.092,00	(70.583.908,00)	73,86%	
<b>7,01 7.01.0.00.0.00.01.0000 7.01.01.2.09.02.5.1</b>	<b>BELANJA OPERASI</b>	<b>270.000.000,00</b>	<b>199.416.092,00</b>	<b>(70.583.908,00)</b>	<b>73,86%</b>	
7,01 7.01.0.00.0.00.01.0000 7.01.01.2.09.02.5.1.02	Belanja Barang dan Jasa	270.000.000,00	199.416.092,00	(70.583.908,00)	73,86%	
7,01 7.01.0.00.0.00.01.0000 7.01.01.2.09.09	Pemeliharaan/Rehabilitasi Gedung Kantor dan Bangunan Lainnya	85.394.000,00	83.980.160,00	(1.413.840,00)	98,34%	
<b>7,01 7.01.0.00.0.00.01.0000 7.01.01.2.09.09.5.1</b>	<b>BELANJA OPERASI</b>	<b>67.284.000,00</b>	<b>66.363.000,00</b>	<b>(921.000,00)</b>	<b>98,63%</b>	
7,01 7.01.0.00.0.00.01.0000 7.01.01.2.09.09.5.1.02	Belanja Barang dan Jasa	67.284.000,00	66.363.000,00	(921.000,00)	98,63%	
<b>7,01 7.01.0.00.0.00.01.0000 7.01.01.2.09.09.5.2</b>	<b>BELANJA MODAL</b>	<b>18.110.000,00</b>	<b>17.617.160,00</b>	<b>(492.840,00)</b>	<b>97,28%</b>	
7,01 7.01.0.00.0.00.01.0000 7.01.01.2.09.09.5.2.03	Belanja Modal Gedung dan Bangunan	18.110.000,00	17.617.160,00	(492.840,00)	97,28%	
7,01 7.01.0.00.0.00.01.0000 7.01.01.2.09.10	Pemeliharaan/Rehabilitasi Sarana dan Prasarana Gedung Kantor atau Bangunan Lainnya	37.722.000,00	35.796.500,00	(1.925.500,00)	94,90%	
<b>7,01 7.01.0.00.0.00.01.0000 7.01.01.2.09.10.5.1</b>	<b>BELANJA OPERASI</b>	<b>37.722.000,00</b>	<b>35.796.500,00</b>	<b>(1.925.500,00)</b>	<b>94,90%</b>	
7,01 7.01.0.00.0.00.01.0000 7.01.01.2.09.10.5.1.02	Belanja Barang dan Jasa	37.722.000,00	35.796.500,00	(1.925.500,00)	94,90%	
7,01 7.01.0.00.0.00.01.0000 7.01.01.2.09.11	Pemeliharaan/Rehabilitasi Sarana dan Prasarana Pendukung Gedung Kantor atau Bangunan Lainnya	35.000.000,00	34.743.000,00	(257.000,00)	99,27%	

KODE REKENING			URAIAN	JUMLAH ( Rp )		BERTAMBAH / BERKURANG		DASAR HUKUM
				ANGGARAN SETELAH PERUBAHAN	REALISASI	( Rp )	%	
1			2	3	4	5 = 4 - 3	6	7
7,01	7.01.0.00.0.00.01.0000	7.01.01.2.09.11.5.1	BELANJA OPERASI	35.000.000,00	34.743.000,00	(257.000,00)	99,27%	
7,01	7.01.0.00.0.00.01.0000	7.01.01.2.09.11.5.1.02	Belanja Barang dan Jasa	35.000.000,00	34.743.000,00	(257.000,00)	99,27%	
7,01	7.01.0.00.0.00.01.0000	7.01.02	PROGRAM PENYELENGGARAAN PEMERINTAHAN DAN PELAYANAN PUBLIK	2.898.844.000,00	2.691.418.359,00	(207.425.641,00)	92,84%	
7,01	7.01.0.00.0.00.01.0000	7.01.02.2.01	<i>Koordinasi Penyelenggaraan Kegiatan Pemerintahan di Tingkat Kecamatan</i>	218.050.000,00	215.620.000,00	(2.430.000,00)	98,89%	
7,01	7.01.0.00.0.00.01.0000	7.01.02.2.01.02	<i>Peningkatan Efektifitas Kegiatan Pemerintahan di Tingkat Kecamatan</i>	218.050.000,00	215.620.000,00	(2.430.000,00)	98,89%	
7,01	7.01.0.00.0.00.01.0000	7.01.02.2.01.02.5.1	BELANJA OPERASI	87.634.000,00	86.320.000,00	(1.314.000,00)	98,50%	
7,01	7.01.0.00.0.00.01.0000	7.01.02.2.01.02.5.1.02	Belanja Barang dan Jasa	87.634.000,00	86.320.000,00	(1.314.000,00)	98,50%	
7,01	7.01.0.00.0.00.01.0000	7.01.02.2.01.02.5.2	BELANJA MODAL	130.416.000,00	129.300.000,00	(1.116.000,00)	99,14%	
7,01	7.01.0.00.0.00.01.0000	7.01.02.2.01.02.5.2.02	Belanja Modal Peralatan dan Mesin	130.416.000,00	129.300.000,00	(1.116.000,00)	99,14%	
7,01	7.01.0.00.0.00.01.0000	7.01.02.2.02	<i>Penyelenggaraan Urusan Pemerintahan yang tidak Dilaksanakan oleh Unit Kerja Perangkat Daerah yang ada di Kecamatan</i>	1.728.515.000,00	1.616.095.986,00	(112.419.014,00)	93,50%	
7,01	7.01.0.00.0.00.01.0000	7.01.02.2.02.03	<i>Peningkatan Efektifitas Pelaksanaan Pelayanan kepada Masyarakat di Wilayah Kecamatan</i>	1.728.515.000,00	1.616.095.986,00	(112.419.014,00)	93,50%	
7,01	7.01.0.00.0.00.01.0000	7.01.02.2.02.03.5.1	BELANJA OPERASI	1.728.515.000,00	1.616.095.986,00	(112.419.014,00)	93,50%	
7,01	7.01.0.00.0.00.01.0000	7.01.02.2.02.03.5.1.02	Belanja Barang dan Jasa	1.728.515.000,00	1.616.095.986,00	(112.419.014,00)	93,50%	
7,01	7.01.0.00.0.00.01.0000	7.01.02.2.04	<i>Pelaksanaan Urusan Pemerintahan yang Dilimpahkan kepada Camat</i>	952.279.000,00	859.702.373,00	(92.576.627,00)	90,28%	
7,01	7.01.0.00.0.00.01.0000	7.01.02.2.04.03	<i>Pelaksanaan Urusan Pemerintahan yang terkait dengan Kewenangan Lain yang Dilimpahkan</i>	952.279.000,00	859.702.373,00	(92.576.627,00)	90,28%	
7,01	7.01.0.00.0.00.01.0000	7.01.02.2.04.03.5.1	BELANJA OPERASI	952.279.000,00	859.702.373,00	(92.576.627,00)	90,28%	
7,01	7.01.0.00.0.00.01.0000	7.01.02.2.04.03.5.1.02	Belanja Barang dan Jasa	952.279.000,00	859.702.373,00	(92.576.627,00)	90,28%	
7,01	7.01.0.00.0.00.01.0000	7.01.03	PROGRAM PEMBERDAYAAN MASYARAKAT DESA DAN KELURAHAN	18.325.660.442,00	17.851.864.632,00	(473.795.810,00)	97,41%	
7,01	7.01.0.00.0.00.01.0000	7.01.03.2.02	<i>Kegiatan Pemberdayaan Kelurahan</i>	17.821.110.442,00	17.360.833.692,00	(460.276.750,00)	97,42%	
7,01	7.01.0.00.0.00.01.0000	7.01.03.2.02.01	<i>Peningkatan Partisipasi Masyarakat dalam Forum Musyawarah Perencanaan Pembangunan di Kelurahan</i>	110.990.000,00	104.162.525,00	(6.827.475,00)	93,85%	
7,01	7.01.0.00.0.00.01.0000	7.01.03.2.02.01.5.1	BELANJA OPERASI	110.990.000,00	104.162.525,00	(6.827.475,00)	93,85%	

KODE REKENING			URAIAN	JUMLAH ( Rp )		BERTAMBAH / BERKURANG		DASAR HUKUM
				ANGGARAN SETELAH PERUBAHAN	REALISASI	( Rp )	%	
1			2	3	4	5 = 4 - 3	6	7
7,01	7.01.0.00.0.00.01.0000	7.01.03.2.02.01.5.1.02	Belanja Barang dan Jasa	110.990.000,00	104.162.525,00	(6.827.475,00)	93,85%	
7,01	7.01.0.00.0.00.01.0000	7.01.03.2.02.02	Pembangunan Sarana dan Prasarana Kelurahan	7.457.837.622,00	7.235.059.000,00	(222.778.622,00)	97,01%	
<b>7,01</b>	<b>7.01.0.00.0.00.01.0000</b>	<b>7.01.03.2.02.02.5.1</b>	<b>BELANJA OPERASI</b>	<b>7.786.000,00</b>	<b>7.335.000,00</b>	<b>(451.000,00)</b>	<b>94,21%</b>	
7,01	7.01.0.00.0.00.01.0000	7.01.03.2.02.02.5.1.02	Belanja Barang dan Jasa	7.786.000,00	7.335.000,00	(451.000,00)	94,21%	
<b>7,01</b>	<b>7.01.0.00.0.00.01.0000</b>	<b>7.01.03.2.02.02.5.2</b>	<b>BELANJA MODAL</b>	<b>7.450.051.622,00</b>	<b>7.227.724.000,00</b>	<b>(222.327.622,00)</b>	<b>97,02%</b>	
7,01	7.01.0.00.0.00.01.0000	7.01.03.2.02.02.5.2.03	Belanja Modal Gedung dan Bangunan	948.600.000,00	940.551.000,00	(8.049.000,00)	99,15%	
7,01	7.01.0.00.0.00.01.0000	7.01.03.2.02.02.5.2.04	Belanja Modal Jalan, Jaringan, dan Irigasi	6.501.451.622,00	6.287.173.000,00	(214.278.622,00)	96,70%	
7,01	7.01.0.00.0.00.01.0000	7.01.03.2.02.03	Pemberdayaan Masyarakat di Kelurahan	10.252.282.820,00	10.021.612.167,00	(230.670.653,00)	97,75%	
<b>7,01</b>	<b>7.01.0.00.0.00.01.0000</b>	<b>7.01.03.2.02.03.5.1</b>	<b>BELANJA OPERASI</b>	<b>10.252.282.820,00</b>	<b>10.021.612.167,00</b>	<b>(230.670.653,00)</b>	<b>97,75%</b>	
7,01	7.01.0.00.0.00.01.0000	7.01.03.2.02.03.5.1.02	Belanja Barang dan Jasa	10.252.282.820,00	10.021.612.167,00	(230.670.653,00)	97,75%	
<b>7,01</b>	<b>7.01.0.00.0.00.01.0000</b>	<b>7.01.03.2.03</b>	<b>Pemberdayaan Lembaga Kemasyarakatan Tingkat Kecamatan</b>	<b>504.550.000,00</b>	<b>491.030.940,00</b>	<b>(13.519.060,00)</b>	<b>97,32%</b>	
7,01	7.01.0.00.0.00.01.0000	7.01.03.2.03.01	Penyelenggaraan Lembaga Kemasyarakatan	204.350.000,00	197.360.940,00	(6.989.060,00)	96,58%	
<b>7,01</b>	<b>7.01.0.00.0.00.01.0000</b>	<b>7.01.03.2.03.01.5.1</b>	<b>BELANJA OPERASI</b>	<b>204.350.000,00</b>	<b>197.360.940,00</b>	<b>(6.989.060,00)</b>	<b>96,58%</b>	
7,01	7.01.0.00.0.00.01.0000	7.01.03.2.03.01.5.1.02	Belanja Barang dan Jasa	204.350.000,00	197.360.940,00	(6.989.060,00)	96,58%	
7,01	7.01.0.00.0.00.01.0000	7.01.03.2.03.04	Fasilitasi Pengembangan Usaha Ekonomi Masyarakat	300.200.000,00	293.670.000,00	(6.530.000,00)	97,82%	
<b>7,01</b>	<b>7.01.0.00.0.00.01.0000</b>	<b>7.01.03.2.03.04.5.1</b>	<b>BELANJA OPERASI</b>	<b>100.200.000,00</b>	<b>95.759.000,00</b>	<b>(4.441.000,00)</b>	<b>95,57%</b>	
7,01	7.01.0.00.0.00.01.0000	7.01.03.2.03.04.5.1.02	Belanja Barang dan Jasa	100.200.000,00	95.759.000,00	(4.441.000,00)	95,57%	
<b>7,01</b>	<b>7.01.0.00.0.00.01.0000</b>	<b>7.01.03.2.03.04.5.2</b>	<b>BELANJA MODAL</b>	<b>200.000.000,00</b>	<b>197.911.000,00</b>	<b>(2.089.000,00)</b>	<b>98,96%</b>	
7,01	7.01.0.00.0.00.01.0000	7.01.03.2.03.04.5.2.03	Belanja Modal Gedung dan Bangunan	200.000.000,00	197.911.000,00	(2.089.000,00)	98,96%	
<b>7,01</b>	<b>7.01.0.00.0.00.01.0000</b>	<b>7.01.04</b>	<b>PROGRAM KOORDINASI KETENTRAMAN DAN KETERTIBAN UMUM</b>	<b>96.115.448,00</b>	<b>67.491.450,00</b>	<b>(28.623.998,00)</b>	<b>70,22%</b>	
<b>7,01</b>	<b>7.01.0.00.0.00.01.0000</b>	<b>7.01.04.2.03</b>	<b>Koordinasi Upaya Penyelenggaraan Ketentraman dan Ketertiban Umum</b>	<b>96.115.448,00</b>	<b>67.491.450,00</b>	<b>(28.623.998,00)</b>	<b>70,22%</b>	



KODE REKENING	URAIAN	JUMLAH ( Rp )		BERTAMBAH / BERKURANG		DASAR HUKUM
		ANGGARAN SETELAH PERUBAHAN	REALISASI	( Rp )	%	
1	2	3	4	5 = 4 - 3	6	7
7,01 7.01.0.00.0.00.01.0000 7.01.04.2.03.01	<i>Sinergitas dengan Kepolisian Negara Republik Indonesia, Tentara Nasional Indonesia dan Instansi Vertikal di Wilayah Kecamatan</i>	96.115.448,00	67.491.450,00	(28.623.998,00)	70,22%	
7,01 7.01.0.00.0.00.01.0000 7.01.04.2.03.01.5.1	<b>BELANJA OPERASI</b>	96.115.448,00	67.491.450,00	(28.623.998,00)	70,22%	
7,01 7.01.0.00.0.00.01.0000 7.01.04.2.03.01.5.1.02	Belanja Barang dan Jasa	96.115.448,00	67.491.450,00	(28.623.998,00)	70,22%	
7,01 7.01.0.00.0.00.01.0000 7.01.05	<b>PROGRAM PENYELENGGARAAN URUSAN PEMERINTAHAN UMUM</b>	32.400.600,00	31.444.200,00	(956.400,00)	97,05%	
7,01 7.01.0.00.0.00.01.0000 7.01.05.2.01	<i>Penyelenggaraan Urusan Pemerintahan Umum sesuai Penugasan Kepala Daerah</i>	32.400.600,00	31.444.200,00	(956.400,00)	97,05%	
7,01 7.01.0.00.0.00.01.0000 7.01.05.2.01.02	<i>Fasilitasi, Koordinasi dan Pembinaan (Bimtek, Sosialisasi, Konsultasi) Wawasan Kebangsaan dan Ketahanan Nasional</i>	32.400.600,00	31.444.200,00	(956.400,00)	97,05%	
7,01 7.01.0.00.0.00.01.0000 7.01.05.2.01.02.5.1	<b>BELANJA OPERASI</b>	32.400.600,00	31.444.200,00	(956.400,00)	97,05%	
7,01 7.01.0.00.0.00.01.0000 7.01.05.2.01.02.5.1.02	Belanja Barang dan Jasa	32.400.600,00	31.444.200,00	(956.400,00)	97,05%	
	<b>SURPLUS/DEFISIT</b>	<b>(33.189.421.170,00)</b>	<b>(32.088.940.236,00)</b>	<b>1.100.480.934,00</b>	<b>96,68%</b>	



**PEMERINTAH KOTA SEMARANG**  
**RINCIAN APBD MENURUT URUSAN PEMERINTAHAN DAERAH, ORGANISASI, PROGRAM, KEGIATAN, SUB KEGIATAN, KELOMPOK, DAN**  
**JENIS PENDAPATAN, BELANJA, DAN PEMBIAYAAN**  
**TAHUN ANGGARAN 2022**



Urusan Pemerintahan : 7.01 Unsur Kewilayahan  
 Bidang Urusan : KECAMATAN  
 Organisasi : 7.01.0.00.0.00.02.0000 KECAMATAN SEMARANG UTARA

KODE REKENING	URAIAN	JUMLAH ( Rp )		BERTAMBAH / BERKURANG		DASAR HUKUM
		ANGGARAN SETELAH PERUBAHAN	REALISASI	( Rp )	%	
1	2	3	4	5 = 4 - 3	6	7
7,01 7.01.0.00.0.00.02.0000 7.01.01.2.01.01.5	BELANJA DAERAH	37.933.818.329,00	36.869.456.916,00	(1.064.361.413,00)	97,19%	
7,01 7.01.0.00.0.00.02.0000 7.01.01	PROGRAM PENUNJANG URUSAN PEMERINTAHAN DAERAH KABUPATEN/KOTA	12.143.178.157,00	11.735.685.280,00	(407.492.877,00)	96,64%	
7,01 7.01.0.00.0.00.02.0000 7.01.01.2.01	<i>Perencanaan, Penganggaran, dan Evaluasi Kinerja Perangkat Daerah</i>	15.128.722,00	14.828.200,00	(300.522,00)	98,01%	
7,01 7.01.0.00.0.00.02.0000 7.01.01.2.01.01	<i>Penyusunan Dokumen Perencanaan Perangkat Daerah</i>	6.628.722,00	6.628.500,00	(222,00)	100,00%	
7,01 7.01.0.00.0.00.02.0000 7.01.01.2.01.01.5.1	BELANJA OPERASI	6.628.722,00	6.628.500,00	(222,00)	100,00%	
7,01 7.01.0.00.0.00.02.0000 7.01.01.2.01.01.5.1.02	Belanja Barang dan Jasa	6.628.722,00	6.628.500,00	(222,00)	100,00%	
7,01 7.01.0.00.0.00.02.0000 7.01.01.2.01.02	<i>Koordinasi dan Penyusunan Dokumen RKA-SKPD</i>	2.000.000,00	2.000.000,00	0,00	100,00%	
7,01 7.01.0.00.0.00.02.0000 7.01.01.2.01.02.5.1	BELANJA OPERASI	2.000.000,00	2.000.000,00	0,00	100,00%	
7,01 7.01.0.00.0.00.02.0000 7.01.01.2.01.02.5.1.02	Belanja Barang dan Jasa	2.000.000,00	2.000.000,00	0,00	100,00%	
7,01 7.01.0.00.0.00.02.0000 7.01.01.2.01.03	<i>Koordinasi dan Penyusunan Dokumen Perubahan RKA-SKPD</i>	2.500.000,00	2.499.940,00	(60,00)	100,00%	

KODE REKENING			URAIAN	JUMLAH ( Rp )		BERTAMBAH / BERKURANG		DASAR HUKUM
				ANGGARAN SETELAH PERUBAHAN	REALISASI	( Rp )	%	
1			2	3	4	5 = 4 - 3	6	7
7,01	7.01.0.00.0.00.02.0000	7.01.01.2.01.03.5.1	<b>BELANJA OPERASI</b>	<b>2.500.000,00</b>	<b>2.499.940,00</b>	<b>(60,00)</b>	<b>100,00%</b>	
7,01	7.01.0.00.0.00.02.0000	7.01.01.2.01.03.5.1.02	Belanja Barang dan Jasa	2.500.000,00	2.499.940,00	(60,00)	100,00%	
7,01	7.01.0.00.0.00.02.0000	7.01.01.2.01.04	<i>Koordinasi dan Penyusunan DPA-SKPD</i>	2.000.000,00	1.699.760,00	(300.240,00)	84,99%	
7,01	7.01.0.00.0.00.02.0000	7.01.01.2.01.04.5.1	<b>BELANJA OPERASI</b>	<b>2.000.000,00</b>	<b>1.699.760,00</b>	<b>(300.240,00)</b>	<b>84,99%</b>	
7,01	7.01.0.00.0.00.02.0000	7.01.01.2.01.04.5.1.02	Belanja Barang dan Jasa	2.000.000,00	1.699.760,00	(300.240,00)	84,99%	
7,01	7.01.0.00.0.00.02.0000	7.01.01.2.01.05	<i>Koordinasi dan Penyusunan Perubahan DPA-SKPD</i>	2.000.000,00	2.000.000,00	0,00	100,00%	
7,01	7.01.0.00.0.00.02.0000	7.01.01.2.01.05.5.1	<b>BELANJA OPERASI</b>	<b>2.000.000,00</b>	<b>2.000.000,00</b>	<b>0,00</b>	<b>100,00%</b>	
7,01	7.01.0.00.0.00.02.0000	7.01.01.2.01.05.5.1.02	Belanja Barang dan Jasa	2.000.000,00	2.000.000,00	0,00	100,00%	
7,01	7.01.0.00.0.00.02.0000	7.01.01.2.02	<b>Administrasi Keuangan Perangkat Daerah</b>	<b>10.589.989.946,00</b>	<b>10.263.421.891,00</b>	<b>(326.568.055,00)</b>	<b>96,92%</b>	
7,01	7.01.0.00.0.00.02.0000	7.01.01.2.02.01	<i>Penyediaan Gaji dan Tunjangan ASN</i>	10.117.029.946,00	9.814.101.891,00	(302.928.055,00)	97,01%	
7,01	7.01.0.00.0.00.02.0000	7.01.01.2.02.01.5.1	<b>BELANJA OPERASI</b>	<b>10.117.029.946,00</b>	<b>9.814.101.891,00</b>	<b>(302.928.055,00)</b>	<b>97,01%</b>	
7,01	7.01.0.00.0.00.02.0000	7.01.01.2.02.01.5.1.01	Belanja Pegawai	10.117.029.946,00	9.814.101.891,00	(302.928.055,00)	97,01%	
7,01	7.01.0.00.0.00.02.0000	7.01.01.2.02.02	<i>Penyediaan Administrasi Pelaksanaan Tugas ASN</i>	472.960.000,00	449.320.000,00	(23.640.000,00)	95,00%	
7,01	7.01.0.00.0.00.02.0000	7.01.01.2.02.02.5.1	<b>BELANJA OPERASI</b>	<b>472.960.000,00</b>	<b>449.320.000,00</b>	<b>(23.640.000,00)</b>	<b>95,00%</b>	
7,01	7.01.0.00.0.00.02.0000	7.01.01.2.02.02.5.1.01	Belanja Pegawai	472.960.000,00	449.320.000,00	(23.640.000,00)	95,00%	
7,01	7.01.0.00.0.00.02.0000	7.01.01.2.06	<b>Administrasi Umum Perangkat Daerah</b>	<b>419.006.665,00</b>	<b>387.829.700,00</b>	<b>(31.176.965,00)</b>	<b>92,56%</b>	
7,01	7.01.0.00.0.00.02.0000	7.01.01.2.06.01	<i>Penyediaan Komponen Instalasi Listrik/Penerangan Bangunan Kantor</i>	18.298.470,00	16.208.000,00	(2.090.470,00)	88,58%	
7,01	7.01.0.00.0.00.02.0000	7.01.01.2.06.01.5.1	<b>BELANJA OPERASI</b>	<b>18.298.470,00</b>	<b>16.208.000,00</b>	<b>(2.090.470,00)</b>	<b>88,58%</b>	
7,01	7.01.0.00.0.00.02.0000	7.01.01.2.06.01.5.1.02	Belanja Barang dan Jasa	18.298.470,00	16.208.000,00	(2.090.470,00)	88,58%	
7,01	7.01.0.00.0.00.02.0000	7.01.01.2.06.02	<i>Penyediaan Peralatan dan Perlengkapan Kantor</i>	78.049.037,00	77.911.000,00	(138.037,00)	99,82%	
7,01	7.01.0.00.0.00.02.0000	7.01.01.2.06.02.5.1	<b>BELANJA OPERASI</b>	<b>0,00</b>	<b>0,00</b>	<b>0,00</b>	<b>0,00%</b>	

KODE REKENING			URAIAN	JUMLAH ( Rp )		BERTAMBAH / BERKURANG		DASAR HUKUM
				ANGGARAN SETELAH PERUBAHAN	REALISASI	( Rp )	%	
1			2	3	4	5 = 4 - 3	6	7
7,01	7.01.0.00.0.00.02.0000	7.01.01.2.06.02.5.1.02	Belanja Barang dan Jasa	0,00	0,00	0,00	0,00%	
<b>7,01</b>	<b>7.01.0.00.0.00.02.0000</b>	<b>7.01.01.2.06.02.5.2</b>	<b>BELANJA MODAL</b>	<b>78.049.037,00</b>	<b>77.911.000,00</b>	<b>(138.037,00)</b>	<b>99,82%</b>	
7,01	7.01.0.00.0.00.02.0000	7.01.01.2.06.02.5.2.02	Belanja Modal Peralatan dan Mesin	78.049.037,00	77.911.000,00	(138.037,00)	99,82%	
7,01	7.01.0.00.0.00.02.0000	7.01.01.2.06.04	Penyediaan Bahan Logistik Kantor	20.000.000,00	18.445.450,00	(1.554.550,00)	92,23%	
<b>7,01</b>	<b>7.01.0.00.0.00.02.0000</b>	<b>7.01.01.2.06.04.5.1</b>	<b>BELANJA OPERASI</b>	<b>20.000.000,00</b>	<b>18.445.450,00</b>	<b>(1.554.550,00)</b>	<b>92,23%</b>	
7,01	7.01.0.00.0.00.02.0000	7.01.01.2.06.04.5.1.02	Belanja Barang dan Jasa	20.000.000,00	18.445.450,00	(1.554.550,00)	92,23%	
7,01	7.01.0.00.0.00.02.0000	7.01.01.2.06.05	Penyediaan Barang Cetak dan Penggandaan	6.000.000,00	5.998.750,00	(1.250,00)	99,98%	
<b>7,01</b>	<b>7.01.0.00.0.00.02.0000</b>	<b>7.01.01.2.06.05.1.1</b>	<b>BELANJA OPERASI</b>	<b>6.000.000,00</b>	<b>5.998.750,00</b>	<b>(1.250,00)</b>	<b>99,98%</b>	
7,01	7.01.0.00.0.00.02.0000	7.01.01.2.06.05.1.1.02	Belanja Barang dan Jasa	6.000.000,00	5.998.750,00	(1.250,00)	99,98%	
7,01	7.01.0.00.0.00.02.0000	7.01.01.2.06.08	Fasilitas Kunjungan Tamu	110.800.000,00	92.512.500,00	(18.287.500,00)	83,50%	
<b>7,01</b>	<b>7.01.0.00.0.00.02.0000</b>	<b>7.01.01.2.06.08.5.1</b>	<b>BELANJA OPERASI</b>	<b>110.800.000,00</b>	<b>92.512.500,00</b>	<b>(18.287.500,00)</b>	<b>83,50%</b>	
7,01	7.01.0.00.0.00.02.0000	7.01.01.2.06.08.5.1.02	Belanja Barang dan Jasa	110.800.000,00	92.512.500,00	(18.287.500,00)	83,50%	
7,01	7.01.0.00.0.00.02.0000	7.01.01.2.06.09	Penyelenggaraan Rapat Koordinasi dan Konsultasi SKPD	39.965.000,00	34.455.000,00	(5.510.000,00)	86,21%	
<b>7,01</b>	<b>7.01.0.00.0.00.02.0000</b>	<b>7.01.01.2.06.09.5.1</b>	<b>BELANJA OPERASI</b>	<b>39.965.000,00</b>	<b>34.455.000,00</b>	<b>(5.510.000,00)</b>	<b>86,21%</b>	
7,01	7.01.0.00.0.00.02.0000	7.01.01.2.06.09.5.1.02	Belanja Barang dan Jasa	39.965.000,00	34.455.000,00	(5.510.000,00)	86,21%	
7,01	7.01.0.00.0.00.02.0000	7.01.01.2.06.11	Dukungan Pelaksanaan Sistem Pemerintahan Berbasis Elektronik pada SKPD	145.894.158,00	142.299.000,00	(3.595.158,00)	97,54%	
<b>7,01</b>	<b>7.01.0.00.0.00.02.0000</b>	<b>7.01.01.2.06.11.5.1</b>	<b>BELANJA OPERASI</b>	<b>400.000,00</b>	<b>400.000,00</b>	<b>0,00</b>	<b>100,00%</b>	
7,01	7.01.0.00.0.00.02.0000	7.01.01.2.06.11.5.1.01	Belanja Pegawai	400.000,00	400.000,00	0,00	100,00%	
<b>7,01</b>	<b>7.01.0.00.0.00.02.0000</b>	<b>7.01.01.2.06.11.5.2</b>	<b>BELANJA MODAL</b>	<b>145.494.158,00</b>	<b>141.899.000,00</b>	<b>(3.595.158,00)</b>	<b>97,53%</b>	
7,01	7.01.0.00.0.00.02.0000	7.01.01.2.06.11.5.2.02	Belanja Modal Peralatan dan Mesin	145.494.158,00	141.899.000,00	(3.595.158,00)	97,53%	
<b>7,01</b>	<b>7.01.0.00.0.00.02.0000</b>	<b>7.01.01.2.08</b>	<b>Penyediaan Jasa Penunjang Urusan Pemerintahan Daerah</b>	<b>160.000.000,00</b>	<b>150.346.207,00</b>	<b>(9.653.793,00)</b>	<b>93,97%</b>	

KODE REKENING	URAIAN	JUMLAH ( Rp )		BERTAMBAH / BERKURANG		DASAR HUKUM
		ANGGARAN SETELAH PERUBAHAN	REALISASI	( Rp )	%	
1	2	3	4	5 = 4 - 3	6	7
7,01 7.01.0.00.0.00.02.0000 7.01.01.2.08.02	Penyediaan Jasa Komunikasi, Sumber Daya Air dan Listrik	160.000.000,00	150.346.207,00	(9.653.793,00)	93,97%	
7,01 7.01.0.00.0.00.02.0000 7.01.01.2.08.02.5.1	<b>BELANJA OPERASI</b>	<b>160.000.000,00</b>	<b>150.346.207,00</b>	<b>(9.653.793,00)</b>	<b>93,97%</b>	
7,01 7.01.0.00.0.00.02.0000 7.01.01.2.08.02.5.1.02	Belanja Barang dan Jasa	160.000.000,00	150.346.207,00	(9.653.793,00)	93,97%	
7,01 7.01.0.00.0.00.02.0000 7.01.01.2.09	<b>Pemeliharaan Barang Milik Daerah Penunjang Urusan Pemerintahan Daerah</b>	<b>959.052.824,00</b>	<b>919.259.282,00</b>	<b>(39.793.542,00)</b>	<b>95,85%</b>	
7,01 7.01.0.00.0.00.02.0000 7.01.01.2.09.02	Penyediaan Jasa Pemeliharaan, Biaya Pemeliharaan, Pajak, dan Perizinan Kendaraan Dinas Operasional atau Lapangan	99.327.180,00	81.903.507,00	(17.423.673,00)	82,46%	
7,01 7.01.0.00.0.00.02.0000 7.01.01.2.09.02.5.1	<b>BELANJA OPERASI</b>	<b>99.327.180,00</b>	<b>81.903.507,00</b>	<b>(17.423.673,00)</b>	<b>82,46%</b>	
7,01 7.01.0.00.0.00.02.0000 7.01.01.2.09.02.5.1.02	Belanja Barang dan Jasa	99.327.180,00	81.903.507,00	(17.423.673,00)	82,46%	
7,01 7.01.0.00.0.00.02.0000 7.01.01.2.09.06	Pemeliharaan Peralatan dan Mesin Lainnya	80.038.160,00	80.007.625,00	(30.535,00)	99,96%	
7,01 7.01.0.00.0.00.02.0000 7.01.01.2.09.06.5.1	<b>BELANJA OPERASI</b>	<b>80.038.160,00</b>	<b>80.007.625,00</b>	<b>(30.535,00)</b>	<b>99,96%</b>	
7,01 7.01.0.00.0.00.02.0000 7.01.01.2.09.06.5.1.02	Belanja Barang dan Jasa	80.038.160,00	80.007.625,00	(30.535,00)	99,96%	
7,01 7.01.0.00.0.00.02.0000 7.01.01.2.09.09	Pemeliharaan/Rehabilitasi Gedung Kantor dan Bangunan Lainnya	583.099.984,00	561.377.150,00	(21.722.834,00)	96,27%	
7,01 7.01.0.00.0.00.02.0000 7.01.01.2.09.09.5.1	<b>BELANJA OPERASI</b>	<b>583.099.984,00</b>	<b>561.377.150,00</b>	<b>(21.722.834,00)</b>	<b>96,27%</b>	
7,01 7.01.0.00.0.00.02.0000 7.01.01.2.09.09.5.1.02	Belanja Barang dan Jasa	583.099.984,00	561.377.150,00	(21.722.834,00)	96,27%	
7,01 7.01.0.00.0.00.02.0000 7.01.01.2.09.09.5.2	<b>BELANJA MODAL</b>	<b>0,00</b>	<b>0,00</b>	<b>0,00</b>	<b>0,00%</b>	
7,01 7.01.0.00.0.00.02.0000 7.01.01.2.09.09.5.2.02	Belanja Modal Peralatan dan Mesin	0,00	0,00	0,00	0,00%	
7,01 7.01.0.00.0.00.02.0000 7.01.01.2.09.11	Pemeliharaan/Rehabilitasi Sarana dan Prasarana Pendukung Gedung Kantor atau Bangunan Lainnya	196.587.500,00	195.971.000,00	(616.500,00)	99,69%	
7,01 7.01.0.00.0.00.02.0000 7.01.01.2.09.11.5.1	<b>BELANJA OPERASI</b>	<b>196.587.500,00</b>	<b>195.971.000,00</b>	<b>(616.500,00)</b>	<b>99,69%</b>	
7,01 7.01.0.00.0.00.02.0000 7.01.01.2.09.11.5.1.02	Belanja Barang dan Jasa	196.587.500,00	195.971.000,00	(616.500,00)	99,69%	
7,01 7.01.0.00.0.00.02.0000 7.01.02	<b>PROGRAM PENYELENGGARAAN PEMERINTAHAN DAN PELAYANAN PUBLIK</b>	<b>3.551.783.119,00</b>	<b>3.411.898.282,00</b>	<b>(139.884.837,00)</b>	<b>96,06%</b>	
7,01 7.01.0.00.0.00.02.0000 7.01.02.2.01	<b>Koordinasi Penyelenggaraan Kegiatan Pemerintahan di Tingkat Kecamatan</b>	<b>24.417.600,00</b>	<b>24.410.750,00</b>	<b>(6.850,00)</b>	<b>99,97%</b>	
7,01 7.01.0.00.0.00.02.0000 7.01.02.2.01.02	Peningkatan Efektifitas Kegiatan Pemerintahan di Tingkat Kecamatan	24.417.600,00	24.410.750,00	(6.850,00)	99,97%	

KODE REKENING			URAIAN	JUMLAH ( Rp )		BERTAMBAH / BERKURANG		DASAR HUKUM
				ANGGARAN SETELAH PERUBAHAN	REALISASI	( Rp )	%	
1			2	3	4	5 = 4 - 3	6	7
7,01	7.01.0.00.0.00.02.0000	7.01.02.2.01.02.5.1	<b>BELANJA OPERASI</b>	<b>24.417.600,00</b>	<b>24.410.750,00</b>	<b>(6.850,00)</b>	<b>99,97%</b>	
7,01	7.01.0.00.0.00.02.0000	7.01.02.2.01.02.5.1.02	Belanja Barang dan Jasa	24.417.600,00	24.410.750,00	(6.850,00)	99,97%	
7,01	7.01.0.00.0.00.02.0000	7.01.02.2.02	<b>Penyelenggaraan Urusan Pemerintahan yang tidak Dilaksanakan oleh Unit Kerja Perangkat Daerah yang ada di Kecamatan</b>	<b>3.527.365.519,00</b>	<b>3.387.487.532,00</b>	<b>(139.877.987,00)</b>	<b>96,03%</b>	
7,01	7.01.0.00.0.00.02.0000	7.01.02.2.02.03	<i>Peningkatan Efektifitas Pelaksanaan Pelayanan kepada Masyarakat di Wilayah Kecamatan</i>	3.527.365.519,00	3.387.487.532,00	(139.877.987,00)	96,03%	
7,01	7.01.0.00.0.00.02.0000	7.01.02.2.02.03.5.1	<b>BELANJA OPERASI</b>	<b>3.524.875.689,00</b>	<b>3.385.278.532,00</b>	<b>(139.597.157,00)</b>	<b>96,04%</b>	
7,01	7.01.0.00.0.00.02.0000	7.01.02.2.02.03.5.1.02	Belanja Barang dan Jasa	3.524.875.689,00	3.385.278.532,00	(139.597.157,00)	96,04%	
7,01	7.01.0.00.0.00.02.0000	7.01.02.2.02.03.5.2	<b>BELANJA MODAL</b>	<b>2.489.830,00</b>	<b>2.209.000,00</b>	<b>(280.830,00)</b>	<b>88,72%</b>	
7,01	7.01.0.00.0.00.02.0000	7.01.02.2.02.03.5.2.02	Belanja Modal Peralatan dan Mesin	2.489.830,00	2.209.000,00	(280.830,00)	88,72%	
7,01	7.01.0.00.0.00.02.0000	7.01.03	<b>PROGRAM PEMBERDAYAAN MASYARAKAT DESA DAN KELURAHAN</b>	<b>22.083.357.053,00</b>	<b>21.569.073.354,00</b>	<b>(514.283.699,00)</b>	<b>97,67%</b>	
7,01	7.01.0.00.0.00.02.0000	7.01.03.2.02	<b>Kegiatan Pemberdayaan Kelurahan</b>	<b>21.740.803.783,00</b>	<b>21.293.731.544,00</b>	<b>(447.072.239,00)</b>	<b>97,94%</b>	
7,01	7.01.0.00.0.00.02.0000	7.01.03.2.02.01	<i>Peningkatan Partisipasi Masyarakat dalam Forum Musyawarah Perencanaan Pembangunan di Kelurahan</i>	81.365.975,00	60.825.000,00	(20.540.975,00)	74,75%	
7,01	7.01.0.00.0.00.02.0000	7.01.03.2.02.01.5.1	<b>BELANJA OPERASI</b>	<b>81.365.975,00</b>	<b>60.825.000,00</b>	<b>(20.540.975,00)</b>	<b>74,75%</b>	
7,01	7.01.0.00.0.00.02.0000	7.01.03.2.02.01.5.1.02	Belanja Barang dan Jasa	81.365.975,00	60.825.000,00	(20.540.975,00)	74,75%	
7,01	7.01.0.00.0.00.02.0000	7.01.03.2.02.02	<i>Pembangunan Sarana dan Prasarana Kelurahan</i>	8.472.537.700,00	8.422.891.840,00	(49.645.860,00)	99,41%	
7,01	7.01.0.00.0.00.02.0000	7.01.03.2.02.02.5.1	<b>BELANJA OPERASI</b>	<b>79.749.321,00</b>	<b>72.505.180,00</b>	<b>(7.244.141,00)</b>	<b>90,92%</b>	
7,01	7.01.0.00.0.00.02.0000	7.01.03.2.02.02.5.1.01	Belanja Pegawai	14.200.000,00	10.600.000,00	(3.600.000,00)	74,65%	
7,01	7.01.0.00.0.00.02.0000	7.01.03.2.02.02.5.1.02	Belanja Barang dan Jasa	65.549.321,00	61.905.180,00	(3.644.141,00)	94,44%	
7,01	7.01.0.00.0.00.02.0000	7.01.03.2.02.02.5.2	<b>BELANJA MODAL</b>	<b>8.392.788.379,00</b>	<b>8.350.386.660,00</b>	<b>(42.401.719,00)</b>	<b>99,49%</b>	
7,01	7.01.0.00.0.00.02.0000	7.01.03.2.02.02.5.2.02	Belanja Modal Peralatan dan Mesin	1.100.000,00	1.000.000,00	(100.000,00)	90,91%	
7,01	7.01.0.00.0.00.02.0000	7.01.03.2.02.02.5.2.03	Belanja Modal Gedung dan Bangunan	1.541.945.957,00	1.530.340.500,00	(11.605.457,00)	99,25%	
7,01	7.01.0.00.0.00.02.0000	7.01.03.2.02.02.5.2.04	Belanja Modal Jalan, Jaringan, dan Irigasi	6.849.742.422,00	6.819.046.160,00	(30.696.262,00)	99,55%	

KODE REKENING	URAIAN	JUMLAH ( Rp )		BERTAMBAH / BERKURANG		DASAR HUKUM
		ANGGARAN SETELAH PERUBAHAN	REALISASI	( Rp )	%	
1	2	3	4	5 = 4 - 3	6	7
7,01 7.01.0.00.0.00.02.0000 7.01.03.2.02.03	Pemberdayaan Masyarakat di Kelurahan	13.186.900.108,00	12.810.014.704,00	(376.885.404,00)	97,14%	
7,01 7.01.0.00.0.00.02.0000 7.01.03.2.02.03.5.1	<b>BELANJA OPERASI</b>	<b>13.084.213.095,00</b>	<b>12.725.468.704,00</b>	<b>(358.744.391,00)</b>	<b>97,26%</b>	
7,01 7.01.0.00.0.00.02.0000 7.01.03.2.02.03.5.1.02	Belanja Barang dan Jasa	13.084.213.095,00	12.725.468.704,00	(358.744.391,00)	97,26%	
7,01 7.01.0.00.0.00.02.0000 7.01.03.2.02.03.5.2	<b>BELANJA MODAL</b>	<b>102.687.013,00</b>	<b>84.546.000,00</b>	<b>(18.141.013,00)</b>	<b>82,33%</b>	
7,01 7.01.0.00.0.00.02.0000 7.01.03.2.02.03.5.2.02	Belanja Modal Peralatan dan Mesin	1.937.040,00	0,00	(1.937.040,00)	0,00%	
7,01 7.01.0.00.0.00.02.0000 7.01.03.2.02.03.5.2.03	Belanja Modal Gedung dan Bangunan	85.000.336,00	84.546.000,00	(454.336,00)	99,47%	
7,01 7.01.0.00.0.00.02.0000 7.01.03.2.02.03.5.2.04	Belanja Modal Jalan, Jaringan, dan Irigasi	15.749.637,00	0,00	(15.749.637,00)	0,00%	
7,01 7.01.0.00.0.00.02.0000 7.01.03.2.03	<b>Pemberdayaan Lembaga Kemasyarakatan Tingkat Kecamatan</b>	<b>342.553.270,00</b>	<b>275.341.810,00</b>	<b>(67.211.460,00)</b>	<b>80,38%</b>	
7,01 7.01.0.00.0.00.02.0000 7.01.03.2.03.01	Penyelenggaraan Lembaga Kemasyarakatan	306.133.270,00	240.046.810,00	(66.086.460,00)	78,41%	
7,01 7.01.0.00.0.00.02.0000 7.01.03.2.03.01.5.1	<b>BELANJA OPERASI</b>	<b>306.133.270,00</b>	<b>240.046.810,00</b>	<b>(66.086.460,00)</b>	<b>78,41%</b>	
7,01 7.01.0.00.0.00.02.0000 7.01.03.2.03.01.5.1.02	Belanja Barang dan Jasa	306.133.270,00	240.046.810,00	(66.086.460,00)	78,41%	
7,01 7.01.0.00.0.00.02.0000 7.01.03.2.03.04	Fasilitasi Pengembangan Usaha Ekonomi Masyarakat	36.420.000,00	35.295.000,00	(1.125.000,00)	96,91%	
7,01 7.01.0.00.0.00.02.0000 7.01.03.2.03.04.5.1	<b>BELANJA OPERASI</b>	<b>36.420.000,00</b>	<b>35.295.000,00</b>	<b>(1.125.000,00)</b>	<b>96,91%</b>	
7,01 7.01.0.00.0.00.02.0000 7.01.03.2.03.04.5.1.02	Belanja Barang dan Jasa	36.420.000,00	35.295.000,00	(1.125.000,00)	96,91%	
7,01 7.01.0.00.0.00.02.0000 7.01.04	<b>PROGRAM KOORDINASI KETENTRAMAN DAN KETERTIBAN UMUM</b>	<b>102.000.000,00</b>	<b>102.000.000,00</b>	<b>0,00</b>	<b>100,00%</b>	
7,01 7.01.0.00.0.00.02.0000 7.01.04.2.01	<b>Koordinasi Upaya Penyelenggaraan Ketenteraman dan Ketertiban Umum</b>	<b>102.000.000,00</b>	<b>102.000.000,00</b>	<b>0,00</b>	<b>100,00%</b>	
7,01 7.01.0.00.0.00.02.0000 7.01.04.2.01.01	Sinergitas dengan Kepolisian Negara Republik Indonesia, Tentara Nasional Indonesia dan Instansi Vertikal di Wilayah Kecamatan	102.000.000,00	102.000.000,00	0,00	100,00%	
7,01 7.01.0.00.0.00.02.0000 7.01.04.2.01.01.5.1	<b>BELANJA OPERASI</b>	<b>102.000.000,00</b>	<b>102.000.000,00</b>	<b>0,00</b>	<b>100,00%</b>	
7,01 7.01.0.00.0.00.02.0000 7.01.04.2.01.01.5.1.02	Belanja Barang dan Jasa	102.000.000,00	102.000.000,00	0,00	100,00%	
7,01 7.01.0.00.0.00.02.0000 7.01.05	<b>PROGRAM PENYELENGGARAAN URUSAN PEMERINTAHAN UMUM</b>	<b>53.500.000,00</b>	<b>50.800.000,00</b>	<b>(2.700.000,00)</b>	<b>94,95%</b>	
7,01 7.01.0.00.0.00.02.0000 7.01.05.2.01	<b>Penyelenggaraan Urusan Pemerintahan Umum sesuai Penugasan Kepala Daerah</b>	<b>53.500.000,00</b>	<b>50.800.000,00</b>	<b>(2.700.000,00)</b>	<b>94,95%</b>	

KODE REKENING	URAIAN	JUMLAH ( Rp )		BERTAMBAH / BERKURANG		DASAR HUKUM
		ANGGARAN SETELAH PERUBAHAN	REALISASI	( Rp )	%	
1	2	3	4	5 = 4 - 3	6	7
7,01 7.01.0.00.0.00.02.0000 7.01.05.2.01.02	Fasilitasi, Koordinasi dan Pembinaan (Bimtek, Sosialisasi, Konsultasi) Wawasan Kebangsaan dan Ketahanan Nasional	53.500.000,00	50.800.000,00	(2.700.000,00)	94,95%	
7,01 7.01.0.00.0.00.02.0000 7.01.05.2.01.02.5.1	<b>BELANJA OPERASI</b>	<b>53.500.000,00</b>	<b>50.800.000,00</b>	<b>(2.700.000,00)</b>	<b>94,95%</b>	
7,01 7.01.0.00.0.00.02.0000 7.01.05.2.01.02.5.1.02	Belanja Barang dan Jasa	53.500.000,00	50.800.000,00	(2.700.000,00)	94,95%	
	<b>SURPLUS/DEFISIT</b>	<b>(37.933.818.329,00)</b>	<b>(36.869.456.916,00)</b>	<b>1.064.361.413,00</b>	<b>97,19%</b>	





**PEMERINTAH KOTA SEMARANG**  
**RINCIAN APBD MENURUT URUSAN PEMERINTAHAN DAERAH, ORGANISASI, PROGRAM, KEGIATAN, SUB KEGIATAN, KELOMPOK, DAN**  
**JENIS PENDAPATAN, BELANJA, DAN PEMBIAYAAN**  
**TAHUN ANGGARAN 2022**



Urusan Pemerintahan : 7.01 Unsur Kewilayahan  
 Bidang Urusan : KECAMATAN  
 Organisasi : 7.01.0.00.0.00.03.0000 KECAMATAN SEMARANG BARAT

KODE REKENING	URAIAN	JUMLAH ( Rp )		BERTAMBAH / BERKURANG		DASAR HUKUM
		ANGGARAN SETELAH PERUBAHAN	REALISASI	( Rp )	%	
1	2	3	4	5 = 4 - 3	6	7
7,01 7.01.0.00.0.00.03.0000 7.01.01.2.01.01.5	BELANJA DAERAH	53.887.081.940,00	52.644.049.671,00	(1.243.032.269,00)	97,69%	
7,01 7.01.0.00.0.00.03.0000 7.01.01	PROGRAM PENUNJANG URUSAN PEMERINTAHAN DAERAH KABUPATEN/KOTA	17.279.531.038,00	17.005.032.590,00	(274.498.448,00)	98,41%	
7,01 7.01.0.00.0.00.03.0000 7.01.01.2.01	<i>Perencanaan, Penganggaran, dan Evaluasi Kinerja Perangkat Daerah</i>	9.566.783,00	9.533.020,00	(33.763,00)	99,65%	
7,01 7.01.0.00.0.00.03.0000 7.01.01.2.01.01	<i>Penyusunan Dokumen Perencanaan Perangkat Daerah</i>	741.715,00	737.750,00	(3.965,00)	99,47%	
7,01 7.01.0.00.0.00.03.0000 7.01.01.2.01.01.5.1	BELANJA OPERASI	741.715,00	737.750,00	(3.965,00)	99,47%	
7,01 7.01.0.00.0.00.03.0000 7.01.01.2.01.01.5.1.02	Belanja Barang dan Jasa	741.715,00	737.750,00	(3.965,00)	99,47%	
7,01 7.01.0.00.0.00.03.0000 7.01.01.2.01.02	<i>Koordinasi dan Penyusunan Dokumen RKA-SKPD</i>	1.522.108,00	1.518.320,00	(3.788,00)	99,75%	
7,01 7.01.0.00.0.00.03.0000 7.01.01.2.01.02.5.1	BELANJA OPERASI	1.522.108,00	1.518.320,00	(3.788,00)	99,75%	
7,01 7.01.0.00.0.00.03.0000 7.01.01.2.01.02.5.1.02	Belanja Barang dan Jasa	1.522.108,00	1.518.320,00	(3.788,00)	99,75%	
7,01 7.01.0.00.0.00.03.0000 7.01.01.2.01.03	<i>Koordinasi dan Penyusunan Dokumen Perubahan RKA-SKPD</i>	1.713.928,00	1.711.350,00	(2.578,00)	99,85%	

KODE REKENING			URAIAN	JUMLAH ( Rp )		BERTAMBAH / BERKURANG		DASAR HUKUM
				ANGGARAN SETELAH PERUBAHAN	REALISASI	( Rp )	%	
1			2	3	4	5 = 4 - 3	6	7
<b>7,01</b>	<b>7.01.0.00.0.00.03.0000</b>	<b>7.01.01.2.01.03.5.1</b>	<b>BELANJA OPERASI</b>	<b>1.713.928,00</b>	<b>1.711.350,00</b>	<b>(2.578,00)</b>	<b>99,85%</b>	
7,01	7.01.0.00.0.00.03.0000	7.01.01.2.01.03.5.1.02	Belanja Barang dan Jasa	1.713.928,00	1.711.350,00	(2.578,00)	99,85%	
7,01	7.01.0.00.0.00.03.0000	7.01.01.2.01.04	<i>Koordinasi dan Penyusunan DPA-SKPD</i>	2.548.256,00	2.544.100,00	(4.156,00)	99,84%	
<b>7,01</b>	<b>7.01.0.00.0.00.03.0000</b>	<b>7.01.01.2.01.04.5.1</b>	<b>BELANJA OPERASI</b>	<b>2.548.256,00</b>	<b>2.544.100,00</b>	<b>(4.156,00)</b>	<b>99,84%</b>	
7,01	7.01.0.00.0.00.03.0000	7.01.01.2.01.04.5.1.02	Belanja Barang dan Jasa	2.548.256,00	2.544.100,00	(4.156,00)	99,84%	
7,01	7.01.0.00.0.00.03.0000	7.01.01.2.01.05	<i>Koordinasi dan Penyusunan Perubahan DPA-SKPD</i>	1.907.609,00	1.900.500,00	(7.109,00)	99,63%	
<b>7,01</b>	<b>7.01.0.00.0.00.03.0000</b>	<b>7.01.01.2.01.05.5.1</b>	<b>BELANJA OPERASI</b>	<b>1.907.609,00</b>	<b>1.900.500,00</b>	<b>(7.109,00)</b>	<b>99,63%</b>	
7,01	7.01.0.00.0.00.03.0000	7.01.01.2.01.05.5.1.02	Belanja Barang dan Jasa	1.907.609,00	1.900.500,00	(7.109,00)	99,63%	
7,01	7.01.0.00.0.00.03.0000	7.01.01.2.01.06	<i>Koordinasi dan Penyusunan Laporan Capaian Kinerja dan Ikhtisar Realisasi Kinerja SKPD</i>	688.415,00	687.000,00	(1.415,00)	99,79%	
<b>7,01</b>	<b>7.01.0.00.0.00.03.0000</b>	<b>7.01.01.2.01.06.5.1</b>	<b>BELANJA OPERASI</b>	<b>688.415,00</b>	<b>687.000,00</b>	<b>(1.415,00)</b>	<b>99,79%</b>	
7,01	7.01.0.00.0.00.03.0000	7.01.01.2.01.06.5.1.02	Belanja Barang dan Jasa	688.415,00	687.000,00	(1.415,00)	99,79%	
7,01	7.01.0.00.0.00.03.0000	7.01.01.2.01.07	<i>Evaluasi Kinerja Perangkat Daerah</i>	444.752,00	434.000,00	(10.752,00)	97,58%	
<b>7,01</b>	<b>7.01.0.00.0.00.03.0000</b>	<b>7.01.01.2.01.07.5.1</b>	<b>BELANJA OPERASI</b>	<b>444.752,00</b>	<b>434.000,00</b>	<b>(10.752,00)</b>	<b>97,58%</b>	
7,01	7.01.0.00.0.00.03.0000	7.01.01.2.01.07.5.1.02	Belanja Barang dan Jasa	444.752,00	434.000,00	(10.752,00)	97,58%	
<b>7,01</b>	<b>7.01.0.00.0.00.03.0000</b>	<b>7.01.01.2.02</b>	<b>Administrasi Keuangan Perangkat Daerah</b>	<b>14.411.725.913,00</b>	<b>14.343.007.191,00</b>	<b>(68.718.722,00)</b>	<b>99,52%</b>	
7,01	7.01.0.00.0.00.03.0000	7.01.01.2.02.01	<i>Penyediaan Gaji dan Tunjangan ASN</i>	13.824.991.401,00	13.756.844.741,00	(68.146.660,00)	99,51%	
<b>7,01</b>	<b>7.01.0.00.0.00.03.0000</b>	<b>7.01.01.2.02.01.5.1</b>	<b>BELANJA OPERASI</b>	<b>13.824.991.401,00</b>	<b>13.756.844.741,00</b>	<b>(68.146.660,00)</b>	<b>99,51%</b>	
7,01	7.01.0.00.0.00.03.0000	7.01.01.2.02.01.5.1.01	Belanja Pegawai	13.824.991.401,00	13.756.844.741,00	(68.146.660,00)	99,51%	
7,01	7.01.0.00.0.00.03.0000	7.01.01.2.02.02	<i>Penyediaan Administrasi Pelaksanaan Tugas ASN</i>	584.760.000,00	584.260.000,00	(500.000,00)	99,91%	
<b>7,01</b>	<b>7.01.0.00.0.00.03.0000</b>	<b>7.01.01.2.02.02.5.1</b>	<b>BELANJA OPERASI</b>	<b>584.760.000,00</b>	<b>584.260.000,00</b>	<b>(500.000,00)</b>	<b>99,91%</b>	
7,01	7.01.0.00.0.00.03.0000	7.01.01.2.02.02.5.1.01	Belanja Pegawai	584.760.000,00	584.260.000,00	(500.000,00)	99,91%	

KODE REKENING	URAIAN	JUMLAH ( Rp )		BERTAMBAH / BERKURANG		DASAR HUKUM
		ANGGARAN SETELAH PERUBAHAN	REALISASI	( Rp )	%	
1	2	3	4	5 = 4 - 3	6	7
7,01 7.01.0.00.0.00.03.0000 7.01.01.2.02.05	Koordinasi dan Penyusunan Laporan Keuangan Akhir Tahun SKPD	995.688,00	945.400,00	(50.288,00)	94,95%	
7,01 7.01.0.00.0.00.03.0000 7.01.01.2.02.05.5.1	<b>BELANJA OPERASI</b>	995.688,00	945.400,00	(50.288,00)	94,95%	
7,01 7.01.0.00.0.00.03.0000 7.01.01.2.02.05.5.1.02	Belanja Barang dan Jasa	995.688,00	945.400,00	(50.288,00)	94,95%	
7,01 7.01.0.00.0.00.03.0000 7.01.01.2.02.07	Koordinasi dan Penyusunan Laporan Keuangan Bulanan/Triwulanan/Semesteran SKPD	479.912,00	478.900,00	(1.012,00)	99,79%	
7,01 7.01.0.00.0.00.03.0000 7.01.01.2.02.07.5.1	<b>BELANJA OPERASI</b>	479.912,00	478.900,00	(1.012,00)	99,79%	
7,01 7.01.0.00.0.00.03.0000 7.01.01.2.02.07.5.1.02	Belanja Barang dan Jasa	479.912,00	478.900,00	(1.012,00)	99,79%	
7,01 7.01.0.00.0.00.03.0000 7.01.01.2.02.08	Penyusunan Pelaporan dan Analisis Prognosis Realisasi Anggaran	498.912,00	478.150,00	(20.762,00)	95,84%	
7,01 7.01.0.00.0.00.03.0000 7.01.01.2.02.08.5.1	<b>BELANJA OPERASI</b>	498.912,00	478.150,00	(20.762,00)	95,84%	
7,01 7.01.0.00.0.00.03.0000 7.01.01.2.02.08.5.1.02	Belanja Barang dan Jasa	498.912,00	478.150,00	(20.762,00)	95,84%	
7,01 7.01.0.00.0.00.03.0000 7.01.01.2.06	<b>Administrasi Umum Perangkat Daerah</b>	1.139.525.856,00	1.045.085.599,00	(94.440.257,00)	91,71%	
7,01 7.01.0.00.0.00.03.0000 7.01.01.2.06.01	Penyediaan Komponen Instalasi Listrik/Penerangan Bangunan Kantor	80.151.075,00	79.962.551,00	(188.524,00)	99,76%	
7,01 7.01.0.00.0.00.03.0000 7.01.01.2.06.01.5.1	<b>BELANJA OPERASI</b>	80.151.075,00	79.962.551,00	(188.524,00)	99,76%	
7,01 7.01.0.00.0.00.03.0000 7.01.01.2.06.01.5.1.02	Belanja Barang dan Jasa	80.151.075,00	79.962.551,00	(188.524,00)	99,76%	
7,01 7.01.0.00.0.00.03.0000 7.01.01.2.06.02	Penyediaan Peralatan dan Perlengkapan Kantor	260.257.015,00	196.858.140,00	(63.398.875,00)	75,64%	
7,01 7.01.0.00.0.00.03.0000 7.01.01.2.06.02.5.1	<b>BELANJA OPERASI</b>	113.047,00	90.000,00	(23.047,00)	79,61%	
7,01 7.01.0.00.0.00.03.0000 7.01.01.2.06.02.5.1.02	Belanja Barang dan Jasa	113.047,00	90.000,00	(23.047,00)	79,61%	
7,01 7.01.0.00.0.00.03.0000 7.01.01.2.06.02.5.2	<b>BELANJA MODAL</b>	260.143.968,00	196.768.140,00	(63.375.828,00)	75,64%	
7,01 7.01.0.00.0.00.03.0000 7.01.01.2.06.02.5.2.02	Belanja Modal Peralatan dan Mesin	260.143.968,00	196.768.140,00	(63.375.828,00)	75,64%	
7,01 7.01.0.00.0.00.03.0000 7.01.01.2.06.04	Penyediaan Bahan Logistik Kantor	29.223.186,00	28.544.500,00	(678.686,00)	97,68%	
7,01 7.01.0.00.0.00.03.0000 7.01.01.2.06.04.5.1	<b>BELANJA OPERASI</b>	27.405.942,00	26.744.500,00	(661.442,00)	97,59%	
7,01 7.01.0.00.0.00.03.0000 7.01.01.2.06.04.5.1.02	Belanja Barang dan Jasa	27.405.942,00	26.744.500,00	(661.442,00)	97,59%	

KODE REKENING			URAIAN	JUMLAH ( Rp )		BERTAMBAH / BERKURANG		DASAR HUKUM
				ANGGARAN SETELAH PERUBAHAN	REALISASI	( Rp )	%	
1			2	3	4	5 = 4 - 3	6	7
7,01	7.01.0.00.0.00.03.0000	7.01.01.2.06.04.5.2	<b>BELANJA MODAL</b>	<b>1.817.244,00</b>	<b>1.800.000,00</b>	<b>(17.244,00)</b>	<b>99,05%</b>	
7,01	7.01.0.00.0.00.03.0000	7.01.01.2.06.04.5.2.02	Belanja Modal Peralatan dan Mesin	1.817.244,00	1.800.000,00	(17.244,00)	99,05%	
7,01	7.01.0.00.0.00.03.0000	7.01.01.2.06.05	<i>Penyediaan Barang Cetak dan Penggandaan</i>	25.085.469,00	24.977.750,00	(107.719,00)	99,57%	
7,01	7.01.0.00.0.00.03.0000	7.01.01.2.06.05.5.1	<b>BELANJA OPERASI</b>	<b>25.085.469,00</b>	<b>24.977.750,00</b>	<b>(107.719,00)</b>	<b>99,57%</b>	
7,01	7.01.0.00.0.00.03.0000	7.01.01.2.06.05.5.1.02	Belanja Barang dan Jasa	25.085.469,00	24.977.750,00	(107.719,00)	99,57%	
7,01	7.01.0.00.0.00.03.0000	7.01.01.2.06.08	<i>Fasilitas Kunjungan Tamu</i>	75.380.852,00	71.150.400,00	(4.230.452,00)	94,39%	
7,01	7.01.0.00.0.00.03.0000	7.01.01.2.06.08.5.1	<b>BELANJA OPERASI</b>	<b>75.380.852,00</b>	<b>71.150.400,00</b>	<b>(4.230.452,00)</b>	<b>94,39%</b>	
7,01	7.01.0.00.0.00.03.0000	7.01.01.2.06.08.5.1.02	Belanja Barang dan Jasa	75.380.852,00	71.150.400,00	(4.230.452,00)	94,39%	
7,01	7.01.0.00.0.00.03.0000	7.01.01.2.06.09	<i>Penyelenggaraan Rapat Koordinasi dan Konsultasi SKPD</i>	39.415.000,00	39.197.300,00	(217.700,00)	99,45%	
7,01	7.01.0.00.0.00.03.0000	7.01.01.2.06.09.5.1	<b>BELANJA OPERASI</b>	<b>39.415.000,00</b>	<b>39.197.300,00</b>	<b>(217.700,00)</b>	<b>99,45%</b>	
7,01	7.01.0.00.0.00.03.0000	7.01.01.2.06.09.5.1.02	Belanja Barang dan Jasa	39.415.000,00	39.197.300,00	(217.700,00)	99,45%	
7,01	7.01.0.00.0.00.03.0000	7.01.01.2.06.11	<i>Dukungan Pelaksanaan Sistem Pemerintahan Berbasis Elektronik pada SKPD</i>	630.013.259,00	604.394.958,00	(25.618.301,00)	95,93%	
7,01	7.01.0.00.0.00.03.0000	7.01.01.2.06.11.5.1	<b>BELANJA OPERASI</b>	<b>106.509,00</b>	<b>0,00</b>	<b>(106.509,00)</b>	<b>0,00%</b>	
7,01	7.01.0.00.0.00.03.0000	7.01.01.2.06.11.5.1.02	Belanja Barang dan Jasa	106.509,00	0,00	(106.509,00)	0,00%	
7,01	7.01.0.00.0.00.03.0000	7.01.01.2.06.11.5.2	<b>BELANJA MODAL</b>	<b>629.906.750,00</b>	<b>604.394.958,00</b>	<b>(25.511.792,00)</b>	<b>95,95%</b>	
7,01	7.01.0.00.0.00.03.0000	7.01.01.2.06.11.5.2.02	Belanja Modal Peralatan dan Mesin	610.743.130,00	585.294.958,00	(25.448.172,00)	95,83%	
7,01	7.01.0.00.0.00.03.0000	7.01.01.2.06.11.5.2.05	Belanja Modal Aset Tetap Lainnya	19.163.620,00	19.100.000,00	(63.620,00)	99,67%	
7,01	7.01.0.00.0.00.03.0000	7.01.01.2.07	<i>Pengadaan Barang Milik Daerah Penunjang Urusan Pemerintah Daerah</i>	509.204.821,00	503.113.060,00	(6.091.761,00)	98,80%	
7,01	7.01.0.00.0.00.03.0000	7.01.01.2.07.06	<i>Pengadaan Peralatan dan Mesin Lainnya</i>	184.584.920,00	183.213.060,00	(1.371.860,00)	99,26%	
7,01	7.01.0.00.0.00.03.0000	7.01.01.2.07.06.5.1	<b>BELANJA OPERASI</b>	<b>22.799.997,00</b>	<b>22.600.000,00</b>	<b>(199.997,00)</b>	<b>99,12%</b>	
7,01	7.01.0.00.0.00.03.0000	7.01.01.2.07.06.5.1.02	Belanja Barang dan Jasa	22.799.997,00	22.600.000,00	(199.997,00)	99,12%	

KODE REKENING			URAIAN	JUMLAH ( Rp )		BERTAMBAH / BERKURANG		DASAR HUKUM
				ANGGARAN SETELAH PERUBAHAN	REALISASI	( Rp )	%	
1			2	3	4	5 = 4 - 3	6	7
7,01	7.01.0.00.0.00.03.0000	7.01.01.2.07.06.5.2	<b>BELANJA MODAL</b>	<b>161.784.923,00</b>	<b>160.613.060,00</b>	<b>(1.171.863,00)</b>	<b>99,28%</b>	
7,01	7.01.0.00.0.00.03.0000	7.01.01.2.07.06.5.2.02	Belanja Modal Peralatan dan Mesin	161.784.923,00	160.613.060,00	(1.171.863,00)	99,28%	
7,01	7.01.0.00.0.00.03.0000	7.01.01.2.07.11	<i>Pengadaan Sarana dan Prasarana Pendukung Gedung Kantor atau Bangunan Lainnya</i>	324.619.901,00	319.900.000,00	(4.719.901,00)	98,55%	
7,01	7.01.0.00.0.00.03.0000	7.01.01.2.07.11.5.1	<b>BELANJA OPERASI</b>	<b>0,00</b>	<b>0,00</b>	<b>0,00</b>	<b>0,00%</b>	
7,01	7.01.0.00.0.00.03.0000	7.01.01.2.07.11.5.1.02	Belanja Barang dan Jasa	0,00	0,00	0,00	0,00%	
7,01	7.01.0.00.0.00.03.0000	7.01.01.2.07.11.5.2	<b>BELANJA MODAL</b>	<b>324.619.901,00</b>	<b>319.900.000,00</b>	<b>(4.719.901,00)</b>	<b>98,55%</b>	
7,01	7.01.0.00.0.00.03.0000	7.01.01.2.07.11.5.2.02	Belanja Modal Peralatan dan Mesin	324.619.901,00	319.900.000,00	(4.719.901,00)	98,55%	
7,01	7.01.0.00.0.00.03.0000	7.01.01.2.08	<b>Penyediaan Jasa Penunjang Urusan Pemerintahan Daerah</b>	<b>212.127.522,00</b>	<b>150.193.636,00</b>	<b>(61.933.886,00)</b>	<b>70,80%</b>	
7,01	7.01.0.00.0.00.03.0000	7.01.01.2.08.02	<i>Penyediaan Jasa Komunikasi, Sumber Daya Air dan Listrik</i>	162.927.840,00	114.533.636,00	(48.394.204,00)	70,30%	
7,01	7.01.0.00.0.00.03.0000	7.01.01.2.08.02.5.1	<b>BELANJA OPERASI</b>	<b>162.927.840,00</b>	<b>114.533.636,00</b>	<b>(48.394.204,00)</b>	<b>70,30%</b>	
7,01	7.01.0.00.0.00.03.0000	7.01.01.2.08.02.5.1.02	Belanja Barang dan Jasa	162.927.840,00	114.533.636,00	(48.394.204,00)	70,30%	
7,01	7.01.0.00.0.00.03.0000	7.01.01.2.08.03	<i>Penyediaan Jasa Peralatan dan Perlengkapan Kantor</i>	49.199.682,00	35.660.000,00	(13.539.682,00)	72,48%	
7,01	7.01.0.00.0.00.03.0000	7.01.01.2.08.03.5.1	<b>BELANJA OPERASI</b>	<b>49.199.682,00</b>	<b>35.660.000,00</b>	<b>(13.539.682,00)</b>	<b>72,48%</b>	
7,01	7.01.0.00.0.00.03.0000	7.01.01.2.08.03.5.1.02	Belanja Barang dan Jasa	49.199.682,00	35.660.000,00	(13.539.682,00)	72,48%	
7,01	7.01.0.00.0.00.03.0000	7.01.01.2.09	<b>Pemeliharaan Barang Milik Daerah Penunjang Urusan Pemerintahan Daerah</b>	<b>997.380.143,00</b>	<b>954.100.084,00</b>	<b>(43.280.059,00)</b>	<b>95,66%</b>	
7,01	7.01.0.00.0.00.03.0000	7.01.01.2.09.02	<i>Penyediaan Jasa Pemeliharaan, Biaya Pemeliharaan, Pajak, dan Perizinan Kendaraan Dinas Operasional atau Lapangan</i>	532.736.099,00	494.775.284,00	(37.960.815,00)	92,87%	
7,01	7.01.0.00.0.00.03.0000	7.01.01.2.09.02.5.1	<b>BELANJA OPERASI</b>	<b>532.736.099,00</b>	<b>494.775.284,00</b>	<b>(37.960.815,00)</b>	<b>92,87%</b>	
7,01	7.01.0.00.0.00.03.0000	7.01.01.2.09.02.5.1.02	Belanja Barang dan Jasa	532.736.099,00	494.775.284,00	(37.960.815,00)	92,87%	
7,01	7.01.0.00.0.00.03.0000	7.01.01.2.09.09	<i>Pemeliharaan/Rehabilitasi Gedung Kantor dan Bangunan Lainnya</i>	257.116.398,00	254.627.000,00	(2.489.398,00)	99,03%	
7,01	7.01.0.00.0.00.03.0000	7.01.01.2.09.09.5.1	<b>BELANJA OPERASI</b>	<b>2.011.658,00</b>	<b>1.807.000,00</b>	<b>(204.658,00)</b>	<b>89,83%</b>	
7,01	7.01.0.00.0.00.03.0000	7.01.01.2.09.09.5.1.02	Belanja Barang dan Jasa	2.011.658,00	1.807.000,00	(204.658,00)	89,83%	

KODE REKENING			URAIAN	JUMLAH ( Rp )		BERTAMBAH / BERKURANG		DASAR HUKUM
				ANGGARAN SETELAH PERUBAHAN	REALISASI	( Rp )	%	
1			2	3	4	5 = 4 - 3	6	7
7,01	7.01.0.00.0.00.03.0000	7.01.01.2.09.09.5.2	<b>BELANJA MODAL</b>	<b>255.104.740,00</b>	<b>252.820.000,00</b>	<b>(2.284.740,00)</b>	<b>99,10%</b>	
7,01	7.01.0.00.0.00.03.0000	7.01.01.2.09.09.5.2.03	Belanja Modal Gedung dan Bangunan	255.104.740,00	252.820.000,00	(2.284.740,00)	99,10%	
7,01	7.01.0.00.0.00.03.0000	7.01.01.2.09.10	<i>Pemeliharaan/Rehabilitasi Sarana dan Prasarana Gedung Kantor atau Bangunan Lainnya</i>	22.768.798,00	22.194.800,00	(573.998,00)	97,48%	
7,01	7.01.0.00.0.00.03.0000	7.01.01.2.09.10.5.1	<b>BELANJA OPERASI</b>	<b>22.768.798,00</b>	<b>22.194.800,00</b>	<b>(573.998,00)</b>	<b>97,48%</b>	
7,01	7.01.0.00.0.00.03.0000	7.01.01.2.09.10.5.1.02	Belanja Barang dan Jasa	22.768.798,00	22.194.800,00	(573.998,00)	97,48%	
7,01	7.01.0.00.0.00.03.0000	7.01.01.2.09.11	<i>Pemeliharaan/Rehabilitasi Sarana dan Prasarana Pendukung Gedung Kantor atau Bangunan Lainnya</i>	184.758.848,00	182.503.000,00	(2.255.848,00)	98,78%	
7,01	7.01.0.00.0.00.03.0000	7.01.01.2.09.11.5.1	<b>BELANJA OPERASI</b>	<b>74.952.800,00</b>	<b>73.185.000,00</b>	<b>(1.767.800,00)</b>	<b>97,64%</b>	
7,01	7.01.0.00.0.00.03.0000	7.01.01.2.09.11.5.1.02	Belanja Barang dan Jasa	74.952.800,00	73.185.000,00	(1.767.800,00)	97,64%	
7,01	7.01.0.00.0.00.03.0000	7.01.01.2.09.11.5.2	<b>BELANJA MODAL</b>	<b>109.806.048,00</b>	<b>109.318.000,00</b>	<b>(488.048,00)</b>	<b>99,56%</b>	
7,01	7.01.0.00.0.00.03.0000	7.01.01.2.09.11.5.2.03	Belanja Modal Gedung dan Bangunan	109.806.048,00	109.318.000,00	(488.048,00)	99,56%	
7,01	7.01.0.00.0.00.03.0000	7.01.02	<b>PROGRAM PENYELENGGARAAN PEMERINTAHAN DAN PELAYANAN PUBLIK</b>	<b>4.219.596.951,00</b>	<b>3.983.056.664,00</b>	<b>(236.540.287,00)</b>	<b>94,39%</b>	
7,01	7.01.0.00.0.00.03.0000	7.01.02.2.01	<i>Koordinasi Penyelenggaraan Kegiatan Pemerintahan di Tingkat Kecamatan</i>	<b>2.841.377.903,00</b>	<b>2.736.325.516,00</b>	<b>(105.052.387,00)</b>	<b>96,30%</b>	
7,01	7.01.0.00.0.00.03.0000	7.01.02.2.01.02	<i>Peningkatan Efektifitas Kegiatan Pemerintahan di Tingkat Kecamatan</i>	2.841.377.903,00	2.736.325.516,00	(105.052.387,00)	96,30%	
7,01	7.01.0.00.0.00.03.0000	7.01.02.2.01.02.5.1	<b>BELANJA OPERASI</b>	<b>2.841.377.903,00</b>	<b>2.736.325.516,00</b>	<b>(105.052.387,00)</b>	<b>96,30%</b>	
7,01	7.01.0.00.0.00.03.0000	7.01.02.2.01.02.5.1.02	Belanja Barang dan Jasa	2.841.377.903,00	2.736.325.516,00	(105.052.387,00)	96,30%	
7,01	7.01.0.00.0.00.03.0000	7.01.02.2.02	<i>Penyelenggaraan Urusan Pemerintahan yang tidak Dilaksanakan oleh Unit Kerja Perangkat Daerah yang ada di Kecamatan</i>	<b>1.361.078.896,00</b>	<b>1.230.021.148,00</b>	<b>(131.057.748,00)</b>	<b>90,37%</b>	
7,01	7.01.0.00.0.00.03.0000	7.01.02.2.02.03	<i>Peningkatan Efektifitas Pelaksanaan Pelayanan kepada Masyarakat di Wilayah Kecamatan</i>	1.361.078.896,00	1.230.021.148,00	(131.057.748,00)	90,37%	
7,01	7.01.0.00.0.00.03.0000	7.01.02.2.02.03.5.1	<b>BELANJA OPERASI</b>	<b>1.361.078.896,00</b>	<b>1.230.021.148,00</b>	<b>(131.057.748,00)</b>	<b>90,37%</b>	
7,01	7.01.0.00.0.00.03.0000	7.01.02.2.02.03.5.1.02	Belanja Barang dan Jasa	1.361.078.896,00	1.230.021.148,00	(131.057.748,00)	90,37%	
7,01	7.01.0.00.0.00.03.0000	7.01.02.2.02.03.5.2	<b>BELANJA MODAL</b>	<b>0,00</b>	<b>0,00</b>	<b>0,00</b>	<b>0,00%</b>	
7,01	7.01.0.00.0.00.03.0000	7.01.02.2.02.03.5.2.02	Belanja Modal Peralatan dan Mesin	0,00	0,00	0,00	0,00%	

KODE REKENING			URAIAN	JUMLAH ( Rp )		BERTAMBAH / BERKURANG		DASAR HUKUM
				ANGGARAN SETELAH PERUBAHAN	REALISASI	( Rp )	%	
1			2	3	4	5 = 4 - 3	6	7
7,01	7.01.0.00.0.00.03.0000	7.01.02.2.04	<b>Pelaksanaan Urusan Pemerintahan yang Dilimpahkan kepada Camat</b>	17.140.152,00	16.710.000,00	(430.152,00)	97,49%	
7,01	7.01.0.00.0.00.03.0000	7.01.02.2.04.03	<i>Pelaksanaan Urusan Pemerintahan yang terkait dengan Kewenangan Lain yang Dilimpahkan</i>	17.140.152,00	16.710.000,00	(430.152,00)	97,49%	
7,01	7.01.0.00.0.00.03.0000	7.01.02.2.04.03.5.1	<b>BELANJA OPERASI</b>	17.140.152,00	16.710.000,00	(430.152,00)	97,49%	
7,01	7.01.0.00.0.00.03.0000	7.01.02.2.04.03.5.1.02	Belanja Barang dan Jasa	17.140.152,00	16.710.000,00	(430.152,00)	97,49%	
7,01	7.01.0.00.0.00.03.0000	7.01.03	<b>PROGRAM PEMBERDAYAAN MASYARAKAT DESA DAN KELURAHAN</b>	32.358.416.271,00	31.629.015.417,00	(729.400.854,00)	97,75%	
7,01	7.01.0.00.0.00.03.0000	7.01.03.2.02	<b>Kegiatan Pemberdayaan Kelurahan</b>	32.176.551.273,00	31.462.734.917,00	(713.816.356,00)	97,78%	
7,01	7.01.0.00.0.00.03.0000	7.01.03.2.02.01	<i>Peningkatan Partisipasi Masyarakat dalam Forum Musyawarah Perencanaan Pembangunan di Kelurahan</i>	96.230.695,00	96.230.616,00	(79,00)	100,00%	
7,01	7.01.0.00.0.00.03.0000	7.01.03.2.02.01.5.1	<b>BELANJA OPERASI</b>	96.230.695,00	96.230.616,00	(79,00)	100,00%	
7,01	7.01.0.00.0.00.03.0000	7.01.03.2.02.01.5.1.02	Belanja Barang dan Jasa	96.230.695,00	96.230.616,00	(79,00)	100,00%	
7,01	7.01.0.00.0.00.03.0000	7.01.03.2.02.02	<i>Pembangunan Sarana dan Prasarana Kelurahan</i>	14.011.389.286,00	13.772.071.000,00	(239.318.286,00)	98,29%	
7,01	7.01.0.00.0.00.03.0000	7.01.03.2.02.02.5.1	<b>BELANJA OPERASI</b>	126.810.430,00	84.320.000,00	(42.490.430,00)	66,49%	
7,01	7.01.0.00.0.00.03.0000	7.01.03.2.02.02.5.1.01	Belanja Pegawai	79.600.000,00	79.000.000,00	(600.000,00)	99,25%	
7,01	7.01.0.00.0.00.03.0000	7.01.03.2.02.02.5.1.02	Belanja Barang dan Jasa	47.210.430,00	5.320.000,00	(41.890.430,00)	11,27%	
7,01	7.01.0.00.0.00.03.0000	7.01.03.2.02.02.5.2	<b>BELANJA MODAL</b>	13.884.578.856,00	13.687.751.000,00	(196.827.856,00)	98,58%	
7,01	7.01.0.00.0.00.03.0000	7.01.03.2.02.02.5.2.03	Belanja Modal Gedung dan Bangunan	1.786.150.000,00	1.772.016.500,00	(14.133.500,00)	99,21%	
7,01	7.01.0.00.0.00.03.0000	7.01.03.2.02.02.5.2.04	Belanja Modal Jalan, Jaringan, dan Irigasi	12.098.428.856,00	11.915.734.500,00	(182.694.356,00)	98,49%	
7,01	7.01.0.00.0.00.03.0000	7.01.03.2.02.03	<i>Pemberdayaan Masyarakat di Kelurahan</i>	18.068.931.292,00	17.594.433.301,00	(474.497.991,00)	97,37%	
7,01	7.01.0.00.0.00.03.0000	7.01.03.2.02.03.5.1	<b>BELANJA OPERASI</b>	18.041.527.004,00	17.584.476.801,00	(457.050.203,00)	97,47%	
7,01	7.01.0.00.0.00.03.0000	7.01.03.2.02.03.5.1.02	Belanja Barang dan Jasa	18.041.527.004,00	17.584.476.801,00	(457.050.203,00)	97,47%	
7,01	7.01.0.00.0.00.03.0000	7.01.03.2.02.03.5.2	<b>BELANJA MODAL</b>	27.404.288,00	9.956.500,00	(17.447.788,00)	36,33%	
7,01	7.01.0.00.0.00.03.0000	7.01.03.2.02.03.5.2.02	Belanja Modal Peralatan dan Mesin	27.404.288,00	9.956.500,00	(17.447.788,00)	36,33%	

KODE REKENING	URAIAN	JUMLAH ( Rp )		BERTAMBAH / BERKURANG		DASAR HUKUM
		ANGGARAN SETELAH PERUBAHAN	REALISASI	( Rp )	%	
1	2	3	4	5 = 4 - 3	6	7
7,01 7.01.0.00.0.00.03.0000 7.01.03.2.03	<b>Pemberdayaan Lembaga Kemasyarakatan Tingkat Kecamatan</b>	<b>181.864.998,00</b>	<b>166.280.500,00</b>	<b>(15.584.498,00)</b>	<b>91,43%</b>	
7,01 7.01.0.00.0.00.03.0000 7.01.03.2.03.01	<i>Penyelenggaraan Lembaga Kemasyarakatan</i>	<i>133.569.495,00</i>	<i>120.048.500,00</i>	<i>(13.520.995,00)</i>	<i>89,88%</i>	
7,01 7.01.0.00.0.00.03.0000 7.01.03.2.03.01.5.1	<b>BELANJA OPERASI</b>	<b>133.569.495,00</b>	<b>120.048.500,00</b>	<b>(13.520.995,00)</b>	<b>89,88%</b>	
7,01 7.01.0.00.0.00.03.0000 7.01.03.2.03.01.5.1.02	Belanja Barang dan Jasa	133.569.495,00	120.048.500,00	(13.520.995,00)	89,88%	
7,01 7.01.0.00.0.00.03.0000 7.01.03.2.03.04	<i>Fasilitasi Pengembangan Usaha Ekonomi Masyarakat</i>	<i>48.295.503,00</i>	<i>46.232.000,00</i>	<i>(2.063.503,00)</i>	<i>95,73%</i>	
7,01 7.01.0.00.0.00.03.0000 7.01.03.2.03.04.5.1	<b>BELANJA OPERASI</b>	<b>48.295.503,00</b>	<b>46.232.000,00</b>	<b>(2.063.503,00)</b>	<b>95,73%</b>	
7,01 7.01.0.00.0.00.03.0000 7.01.03.2.03.04.5.1.02	Belanja Barang dan Jasa	48.295.503,00	46.232.000,00	(2.063.503,00)	95,73%	
7,01 7.01.0.00.0.00.03.0000 7.01.04	<b>PROGRAM KOORDINASI KETENTRAMAN DAN KETERTIBAN UMUM</b>	<b>14.553.840,00</b>	<b>12.220.000,00</b>	<b>(2.333.840,00)</b>	<b>83,96%</b>	
7,01 7.01.0.00.0.00.03.0000 7.01.04.2.01	<b>Koordinasi Upaya Penyelenggaraan Ketenteraman dan Ketertiban Umum</b>	<b>14.553.840,00</b>	<b>12.220.000,00</b>	<b>(2.333.840,00)</b>	<b>83,96%</b>	
7,01 7.01.0.00.0.00.03.0000 7.01.04.2.01.01	<i>Sinergitas dengan Kepolisian Negara Republik Indonesia, Tentara Nasional Indonesia dan Instansi Vertikal di Wilayah Kecamatan</i>	<i>14.553.840,00</i>	<i>12.220.000,00</i>	<i>(2.333.840,00)</i>	<i>83,96%</i>	
7,01 7.01.0.00.0.00.03.0000 7.01.04.2.01.01.5.1	<b>BELANJA OPERASI</b>	<b>14.553.840,00</b>	<b>12.220.000,00</b>	<b>(2.333.840,00)</b>	<b>83,96%</b>	
7,01 7.01.0.00.0.00.03.0000 7.01.04.2.01.01.5.1.02	Belanja Barang dan Jasa	14.553.840,00	12.220.000,00	(2.333.840,00)	83,96%	
7,01 7.01.0.00.0.00.03.0000 7.01.05	<b>PROGRAM PENYELENGGARAAN URUSAN PEMERINTAHAN UMUM</b>	<b>14.983.840,00</b>	<b>14.725.000,00</b>	<b>(258.840,00)</b>	<b>98,27%</b>	
7,01 7.01.0.00.0.00.03.0000 7.01.05.2.01	<b>Penyelenggaraan Urusan Pemerintahan Umum sesuai Penugasan Kepala Daerah</b>	<b>14.983.840,00</b>	<b>14.725.000,00</b>	<b>(258.840,00)</b>	<b>98,27%</b>	
7,01 7.01.0.00.0.00.03.0000 7.01.05.2.01.02	<i>Fasilitasi, Koordinasi dan Pembinaan (Bimtek, Sosialisasi, Konsultasi) Wawasan Kebangsaan dan Ketahanan Nasional</i>	<i>14.983.840,00</i>	<i>14.725.000,00</i>	<i>(258.840,00)</i>	<i>98,27%</i>	
7,01 7.01.0.00.0.00.03.0000 7.01.05.2.01.02.5.1	<b>BELANJA OPERASI</b>	<b>14.983.840,00</b>	<b>14.725.000,00</b>	<b>(258.840,00)</b>	<b>98,27%</b>	
7,01 7.01.0.00.0.00.03.0000 7.01.05.2.01.02.5.1.02	Belanja Barang dan Jasa	14.983.840,00	14.725.000,00	(258.840,00)	98,27%	
	<b>SURPLUS/DEFISIT</b>	<b>(53.887.081.940,00)</b>	<b>(52.644.049.671,00)</b>	<b>1.243.032.269,00</b>	<b>97,69%</b>	





**PEMERINTAH KOTA SEMARANG**  
**RINCIAN APBD MENURUT URUSAN PEMERINTAHAN DAERAH, ORGANISASI, PROGRAM, KEGIATAN, SUB KEGIATAN, KELOMPOK, DAN**  
**JENIS PENDAPATAN, BELANJA, DAN PEMBIAYAAN**  
**TAHUN ANGGARAN 2022**



Urusan Pemerintahan : 7.01 Unsur Kewilayahan  
 Bidang Urusan : KECAMATAN  
 Organisasi : 7.01.0.00.0.00.04.0000 KECAMATAN SEMARANG TIMUR

KODE REKENING	URAIAN	JUMLAH ( Rp )		BERTAMBAH / BERKURANG		DASAR HUKUM
		ANGGARAN SETELAH PERUBAHAN	REALISASI	( Rp )	%	
1	2	3	4	5 = 4 - 3	6	7
7,01 7.01.0.00.0.00.04.0000 7.01.01.2.01.01.5	BELANJA DAERAH	36.196.693.479,00	34.018.280.884,00	(2.178.412.595,00)	93,98%	
7,01 7.01.0.00.0.00.04.0000 7.01.01	PROGRAM PENUNJANG URUSAN PEMERINTAHAN DAERAH KABUPATEN/KOTA	13.604.758.643,00	12.637.214.570,00	(967.544.073,00)	92,89%	
7,01 7.01.0.00.0.00.04.0000 7.01.01.2.01	<i>Perencanaan, Penganggaran, dan Evaluasi Kinerja Perangkat Daerah</i>	25.058.043,00	18.520.600,00	(6.537.443,00)	73,91%	
7,01 7.01.0.00.0.00.04.0000 7.01.01.2.01.01	<i>Penyusunan Dokumen Perencanaan Perangkat Daerah</i>	4.000.000,00	1.564.400,00	(2.435.600,00)	39,11%	
7,01 7.01.0.00.0.00.04.0000 7.01.01.2.01.01.5.1	BELANJA OPERASI	4.000.000,00	1.564.400,00	(2.435.600,00)	39,11%	
7,01 7.01.0.00.0.00.04.0000 7.01.01.2.01.01.5.1.02	Belanja Barang dan Jasa	4.000.000,00	1.564.400,00	(2.435.600,00)	39,11%	
7,01 7.01.0.00.0.00.04.0000 7.01.01.2.01.02	<i>Koordinasi dan Penyusunan Dokumen RKA-SKPD</i>	5.203.235,00	4.582.600,00	(620.635,00)	88,07%	
7,01 7.01.0.00.0.00.04.0000 7.01.01.2.01.02.5.1	BELANJA OPERASI	5.203.235,00	4.582.600,00	(620.635,00)	88,07%	
7,01 7.01.0.00.0.00.04.0000 7.01.01.2.01.02.5.1.02	Belanja Barang dan Jasa	5.203.235,00	4.582.600,00	(620.635,00)	88,07%	
7,01 7.01.0.00.0.00.04.0000 7.01.01.2.01.03	<i>Koordinasi dan Penyusunan Dokumen Perubahan RKA-SKPD</i>	5.854.808,00	5.178.600,00	(676.208,00)	88,45%	

KODE REKENING			URAIAN	JUMLAH ( Rp )		BERTAMBAH / BERKURANG		DASAR HUKUM
				ANGGARAN SETELAH PERUBAHAN	REALISASI	( Rp )	%	
1			2	3	4	5 = 4 - 3	6	7
7,01	7.01.0.00.0.00.04.0000	7.01.01.2.01.03.5.1	<b>BELANJA OPERASI</b>	<b>5.854.808,00</b>	<b>5.178.600,00</b>	<b>(676.208,00)</b>	<b>88,45%</b>	
7,01	7.01.0.00.0.00.04.0000	7.01.01.2.01.03.5.1.02	Belanja Barang dan Jasa	5.854.808,00	5.178.600,00	(676.208,00)	88,45%	
7,01	7.01.0.00.0.00.04.0000	7.01.01.2.01.04	<i>Koordinasi dan Penyusunan DPA-SKPD</i>	4.000.000,00	2.470.000,00	(1.530.000,00)	61,75%	
7,01	7.01.0.00.0.00.04.0000	7.01.01.2.01.04.5.1	<b>BELANJA OPERASI</b>	<b>4.000.000,00</b>	<b>2.470.000,00</b>	<b>(1.530.000,00)</b>	<b>61,75%</b>	
7,01	7.01.0.00.0.00.04.0000	7.01.01.2.01.04.5.1.02	Belanja Barang dan Jasa	4.000.000,00	2.470.000,00	(1.530.000,00)	61,75%	
7,01	7.01.0.00.0.00.04.0000	7.01.01.2.01.05	<i>Koordinasi dan Penyusunan Perubahan DPA-SKPD</i>	3.000.000,00	2.585.000,00	(415.000,00)	86,17%	
7,01	7.01.0.00.0.00.04.0000	7.01.01.2.01.05.5.1	<b>BELANJA OPERASI</b>	<b>3.000.000,00</b>	<b>2.585.000,00</b>	<b>(415.000,00)</b>	<b>86,17%</b>	
7,01	7.01.0.00.0.00.04.0000	7.01.01.2.01.05.5.1.02	Belanja Barang dan Jasa	3.000.000,00	2.585.000,00	(415.000,00)	86,17%	
7,01	7.01.0.00.0.00.04.0000	7.01.01.2.01.06	<i>Koordinasi dan Penyusunan Laporan Capaian Kinerja dan Ikhtisar Realisasi Kinerja SKPD</i>	1.000.000,00	690.000,00	(310.000,00)	69,00%	
7,01	7.01.0.00.0.00.04.0000	7.01.01.2.01.06.5.1	<b>BELANJA OPERASI</b>	<b>1.000.000,00</b>	<b>690.000,00</b>	<b>(310.000,00)</b>	<b>69,00%</b>	
7,01	7.01.0.00.0.00.04.0000	7.01.01.2.01.06.5.1.02	Belanja Barang dan Jasa	1.000.000,00	690.000,00	(310.000,00)	69,00%	
7,01	7.01.0.00.0.00.04.0000	7.01.01.2.01.07	<i>Evaluasi Kinerja Perangkat Daerah</i>	2.000.000,00	1.450.000,00	(550.000,00)	72,50%	
7,01	7.01.0.00.0.00.04.0000	7.01.01.2.01.07.5.1	<b>BELANJA OPERASI</b>	<b>2.000.000,00</b>	<b>1.450.000,00</b>	<b>(550.000,00)</b>	<b>72,50%</b>	
7,01	7.01.0.00.0.00.04.0000	7.01.01.2.01.07.5.1.02	Belanja Barang dan Jasa	2.000.000,00	1.450.000,00	(550.000,00)	72,50%	
7,01	7.01.0.00.0.00.04.0000	7.01.01.2.02	<b>Administrasi Keuangan Perangkat Daerah</b>	<b>10.476.714.454,00</b>	<b>10.279.165.172,00</b>	<b>(197.549.282,00)</b>	<b>98,11%</b>	
7,01	7.01.0.00.0.00.04.0000	7.01.01.2.02.01	<i>Penyediaan Gaji dan Tunjangan ASN</i>	9.943.039.902,00	9.802.830.172,00	(140.209.730,00)	98,59%	
7,01	7.01.0.00.0.00.04.0000	7.01.01.2.02.01.5.1	<b>BELANJA OPERASI</b>	<b>9.943.039.902,00</b>	<b>9.802.830.172,00</b>	<b>(140.209.730,00)</b>	<b>98,59%</b>	
7,01	7.01.0.00.0.00.04.0000	7.01.01.2.02.01.5.1.01	Belanja Pegawai	9.943.039.902,00	9.802.830.172,00	(140.209.730,00)	98,59%	
7,01	7.01.0.00.0.00.04.0000	7.01.01.2.02.02	<i>Penyediaan Administrasi Pelaksanaan Tugas ASN</i>	528.560.000,00	473.010.000,00	(55.550.000,00)	89,49%	
7,01	7.01.0.00.0.00.04.0000	7.01.01.2.02.02.5.1	<b>BELANJA OPERASI</b>	<b>528.560.000,00</b>	<b>473.010.000,00</b>	<b>(55.550.000,00)</b>	<b>89,49%</b>	
7,01	7.01.0.00.0.00.04.0000	7.01.01.2.02.02.5.1.01	Belanja Pegawai	528.560.000,00	473.010.000,00	(55.550.000,00)	89,49%	

KODE REKENING	URAIAN	JUMLAH ( Rp )		BERTAMBAH / BERKURANG		DASAR HUKUM
		ANGGARAN SETELAH PERUBAHAN	REALISASI	( Rp )	%	
1	2	3	4	5 = 4 - 3	6	7
7,01 7.01.0.00.0.00.04.0000 7.01.01.2.02.05	Koordinasi dan Penyusunan Laporan Keuangan Akhir Tahun SKPD	3.120.996,00	2.140.000,00	(980.996,00)	68,57%	
7,01 7.01.0.00.0.00.04.0000 7.01.01.2.02.05.5.1	<b>BELANJA OPERASI</b>	<b>3.120.996,00</b>	<b>2.140.000,00</b>	<b>(980.996,00)</b>	<b>68,57%</b>	
7,01 7.01.0.00.0.00.04.0000 7.01.01.2.02.05.5.1.02	Belanja Barang dan Jasa	3.120.996,00	2.140.000,00	(980.996,00)	68,57%	
7,01 7.01.0.00.0.00.04.0000 7.01.01.2.02.07	Koordinasi dan Penyusunan Laporan Keuangan Bulanan/Triwulanan/Semesteran SKPD	1.023.556,00	560.000,00	(463.556,00)	54,71%	
7,01 7.01.0.00.0.00.04.0000 7.01.01.2.02.07.5.1	<b>BELANJA OPERASI</b>	<b>1.023.556,00</b>	<b>560.000,00</b>	<b>(463.556,00)</b>	<b>54,71%</b>	
7,01 7.01.0.00.0.00.04.0000 7.01.01.2.02.07.5.1.02	Belanja Barang dan Jasa	1.023.556,00	560.000,00	(463.556,00)	54,71%	
7,01 7.01.0.00.0.00.04.0000 7.01.01.2.02.08	Penyusunan Pelaporan dan Analisis Prognosis Realisasi Anggaran	970.000,00	625.000,00	(345.000,00)	64,43%	
7,01 7.01.0.00.0.00.04.0000 7.01.01.2.02.08.5.1	<b>BELANJA OPERASI</b>	<b>970.000,00</b>	<b>625.000,00</b>	<b>(345.000,00)</b>	<b>64,43%</b>	
7,01 7.01.0.00.0.00.04.0000 7.01.01.2.02.08.5.1.02	Belanja Barang dan Jasa	970.000,00	625.000,00	(345.000,00)	64,43%	
7,01 7.01.0.00.0.00.04.0000 7.01.01.2.06	<b>Administrasi Umum Perangkat Daerah</b>	<b>1.308.363.173,00</b>	<b>856.241.750,00</b>	<b>(452.121.423,00)</b>	<b>65,44%</b>	
7,01 7.01.0.00.0.00.04.0000 7.01.01.2.06.01	Penyediaan Komponen Instalasi Listrik/Penerangan Bangunan Kantor	8.000.000,00	5.756.850,00	(2.243.150,00)	71,96%	
7,01 7.01.0.00.0.00.04.0000 7.01.01.2.06.01.5.1	<b>BELANJA OPERASI</b>	<b>8.000.000,00</b>	<b>5.756.850,00</b>	<b>(2.243.150,00)</b>	<b>71,96%</b>	
7,01 7.01.0.00.0.00.04.0000 7.01.01.2.06.01.5.1.02	Belanja Barang dan Jasa	8.000.000,00	5.756.850,00	(2.243.150,00)	71,96%	
7,01 7.01.0.00.0.00.04.0000 7.01.01.2.06.02	Penyediaan Peralatan dan Perlengkapan Kantor	665.917.502,00	482.657.150,00	(183.260.352,00)	72,48%	
7,01 7.01.0.00.0.00.04.0000 7.01.01.2.06.02.5.2	<b>BELANJA MODAL</b>	<b>665.917.502,00</b>	<b>482.657.150,00</b>	<b>(183.260.352,00)</b>	<b>72,48%</b>	
7,01 7.01.0.00.0.00.04.0000 7.01.01.2.06.02.5.2.02	Belanja Modal Peralatan dan Mesin	665.917.502,00	482.657.150,00	(183.260.352,00)	72,48%	
7,01 7.01.0.00.0.00.04.0000 7.01.01.2.06.04	Penyediaan Bahan Logistik Kantor	34.233.472,00	20.464.250,00	(13.769.222,00)	59,78%	
7,01 7.01.0.00.0.00.04.0000 7.01.01.2.06.04.5.1	<b>BELANJA OPERASI</b>	<b>34.233.472,00</b>	<b>20.464.250,00</b>	<b>(13.769.222,00)</b>	<b>59,78%</b>	
7,01 7.01.0.00.0.00.04.0000 7.01.01.2.06.04.5.1.02	Belanja Barang dan Jasa	34.233.472,00	20.464.250,00	(13.769.222,00)	59,78%	
7,01 7.01.0.00.0.00.04.0000 7.01.01.2.06.05	Penyediaan Barang Cetak dan Penggandaan	14.670.770,00	4.153.000,00	(10.517.770,00)	28,31%	
7,01 7.01.0.00.0.00.04.0000 7.01.01.2.06.05.5.1	<b>BELANJA OPERASI</b>	<b>14.670.770,00</b>	<b>4.153.000,00</b>	<b>(10.517.770,00)</b>	<b>28,31%</b>	

KODE REKENING	URAIAN	JUMLAH ( Rp )		BERTAMBAH / BERKURANG		DASAR HUKUM
		ANGGARAN SETELAH PERUBAHAN	REALISASI	( Rp )	%	
1	2	3	4	5 = 4 - 3	6	7
7,01 7.01.0.00.0.00.04.0000 7.01.01.2.06.05.5.1.02	Belanja Barang dan Jasa	14.670.770,00	4.153.000,00	(10.517.770,00)	28,31%	
7,01 7.01.0.00.0.00.04.0000 7.01.01.2.06.08	Fasilitas Kunjungan Tamu	90.995.000,00	36.950.500,00	(54.044.500,00)	40,61%	
<b>7,01 7.01.0.00.0.00.04.0000 7.01.01.2.06.08.5.1</b>	<b>BELANJA OPERASI</b>	<b>90.995.000,00</b>	<b>36.950.500,00</b>	<b>(54.044.500,00)</b>	<b>40,61%</b>	
7,01 7.01.0.00.0.00.04.0000 7.01.01.2.06.08.5.1.02	Belanja Barang dan Jasa	90.995.000,00	36.950.500,00	(54.044.500,00)	40,61%	
7,01 7.01.0.00.0.00.04.0000 7.01.01.2.06.09	Penyelenggaraan Rapat Koordinasi dan Konsultasi SKPD	111.681.000,00	17.340.000,00	(94.341.000,00)	15,53%	
<b>7,01 7.01.0.00.0.00.04.0000 7.01.01.2.06.09.5.1</b>	<b>BELANJA OPERASI</b>	<b>111.681.000,00</b>	<b>17.340.000,00</b>	<b>(94.341.000,00)</b>	<b>15,53%</b>	
7,01 7.01.0.00.0.00.04.0000 7.01.01.2.06.09.5.1.02	Belanja Barang dan Jasa	111.681.000,00	17.340.000,00	(94.341.000,00)	15,53%	
7,01 7.01.0.00.0.00.04.0000 7.01.01.2.06.11	Dukungan Pelaksanaan Sistem Pemerintahan Berbasis Elektronik pada SKPD	382.865.429,00	288.920.000,00	(93.945.429,00)	75,46%	
<b>7,01 7.01.0.00.0.00.04.0000 7.01.01.2.06.11.5.1</b>	<b>BELANJA OPERASI</b>	<b>0,00</b>	<b>0,00</b>	<b>0,00</b>	<b>0,00%</b>	
7,01 7.01.0.00.0.00.04.0000 7.01.01.2.06.11.5.1.02	Belanja Barang dan Jasa	0,00	0,00	0,00	0,00%	
<b>7,01 7.01.0.00.0.00.04.0000 7.01.01.2.06.11.5.2</b>	<b>BELANJA MODAL</b>	<b>382.865.429,00</b>	<b>288.920.000,00</b>	<b>(93.945.429,00)</b>	<b>75,46%</b>	
7,01 7.01.0.00.0.00.04.0000 7.01.01.2.06.11.5.2.02	Belanja Modal Peralatan dan Mesin	382.865.429,00	288.920.000,00	(93.945.429,00)	75,46%	
7,01 7.01.0.00.0.00.04.0000 7.01.01.2.06.11.5.2.05	Belanja Modal Aset Tetap Lainnya	0,00	0,00	0,00	0,00%	
<b>7,01 7.01.0.00.0.00.04.0000 7.01.01.2.07</b>	<b>Pengadaan Barang Milik Daerah Penunjang Urusan Pemerintah Daerah</b>	<b>438.965.912,00</b>	<b>413.000.000,00</b>	<b>(25.965.912,00)</b>	<b>94,08%</b>	
7,01 7.01.0.00.0.00.04.0000 7.01.01.2.07.06	Pengadaan Peralatan dan Mesin Lainnya	438.965.912,00	413.000.000,00	(25.965.912,00)	94,08%	
<b>7,01 7.01.0.00.0.00.04.0000 7.01.01.2.07.06.5.2</b>	<b>BELANJA MODAL</b>	<b>438.965.912,00</b>	<b>413.000.000,00</b>	<b>(25.965.912,00)</b>	<b>94,08%</b>	
7,01 7.01.0.00.0.00.04.0000 7.01.01.2.07.06.5.2.02	Belanja Modal Peralatan dan Mesin	438.965.912,00	413.000.000,00	(25.965.912,00)	94,08%	
<b>7,01 7.01.0.00.0.00.04.0000 7.01.01.2.08</b>	<b>Penyediaan Jasa Penunjang Urusan Pemerintahan Daerah</b>	<b>384.977.456,00</b>	<b>164.040.948,00</b>	<b>(220.936.508,00)</b>	<b>42,61%</b>	
7,01 7.01.0.00.0.00.04.0000 7.01.01.2.08.02	Penyediaan Jasa Komunikasi, Sumber Daya Air dan Listrik	255.963.396,00	69.595.948,00	(186.367.448,00)	27,19%	
<b>7,01 7.01.0.00.0.00.04.0000 7.01.01.2.08.02.5.1</b>	<b>BELANJA OPERASI</b>	<b>255.963.396,00</b>	<b>69.595.948,00</b>	<b>(186.367.448,00)</b>	<b>27,19%</b>	
7,01 7.01.0.00.0.00.04.0000 7.01.01.2.08.02.5.1.02	Belanja Barang dan Jasa	255.963.396,00	69.595.948,00	(186.367.448,00)	27,19%	

KODE REKENING	URAIAN	JUMLAH ( Rp )		BERTAMBAH / BERKURANG		DASAR HUKUM
		ANGGARAN SETELAH PERUBAHAN	REALISASI	( Rp )	%	
1	2	3	4	5 = 4 - 3	6	7
7,01 7.01.0.00.0.00.04.0000 7.01.01.2.08.03	Penyediaan Jasa Peralatan dan Perlengkapan Kantor	129.014.060,00	94.445.000,00	(34.569.060,00)	73,21%	
7,01 7.01.0.00.0.00.04.0000 7.01.01.2.08.03.5.1	<b>BELANJA OPERASI</b>	<b>129.014.060,00</b>	<b>94.445.000,00</b>	<b>(34.569.060,00)</b>	<b>73,21%</b>	
7,01 7.01.0.00.0.00.04.0000 7.01.01.2.08.03.5.1.02	Belanja Barang dan Jasa	129.014.060,00	94.445.000,00	(34.569.060,00)	73,21%	
7,01 7.01.0.00.0.00.04.0000 7.01.01.2.09	<b>Pemeliharaan Barang Milik Daerah Penunjang Urusan Pemerintahan Daerah</b>	<b>970.679.605,00</b>	<b>906.246.100,00</b>	<b>(64.433.505,00)</b>	<b>93,36%</b>	
7,01 7.01.0.00.0.00.04.0000 7.01.01.2.09.02	Penyediaan Jasa Pemeliharaan, Biaya Pemeliharaan, Pajak, dan Perizinan Kendaraan Dinas Operasional atau Lapangan	177.717.970,00	162.066.100,00	(15.651.870,00)	91,19%	
7,01 7.01.0.00.0.00.04.0000 7.01.01.2.09.02.5.1	<b>BELANJA OPERASI</b>	<b>177.717.970,00</b>	<b>162.066.100,00</b>	<b>(15.651.870,00)</b>	<b>91,19%</b>	
7,01 7.01.0.00.0.00.04.0000 7.01.01.2.09.02.5.1.02	Belanja Barang dan Jasa	177.717.970,00	162.066.100,00	(15.651.870,00)	91,19%	
7,01 7.01.0.00.0.00.04.0000 7.01.01.2.09.09	Pemeliharaan/Rehabilitasi Gedung Kantor dan Bangunan Lainnya	308.804.720,00	274.596.400,00	(34.208.320,00)	88,92%	
7,01 7.01.0.00.0.00.04.0000 7.01.01.2.09.09.5.1	<b>BELANJA OPERASI</b>	<b>126.819.720,00</b>	<b>94.172.400,00</b>	<b>(32.647.320,00)</b>	<b>74,26%</b>	
7,01 7.01.0.00.0.00.04.0000 7.01.01.2.09.09.5.1.02	Belanja Barang dan Jasa	126.819.720,00	94.172.400,00	(32.647.320,00)	74,26%	
7,01 7.01.0.00.0.00.04.0000 7.01.01.2.09.09.5.2	<b>BELANJA MODAL</b>	<b>181.985.000,00</b>	<b>180.424.000,00</b>	<b>(1.561.000,00)</b>	<b>99,14%</b>	
7,01 7.01.0.00.0.00.04.0000 7.01.01.2.09.09.5.2.03	Belanja Modal Gedung dan Bangunan	181.985.000,00	180.424.000,00	(1.561.000,00)	99,14%	
7,01 7.01.0.00.0.00.04.0000 7.01.01.2.09.10	Pemeliharaan/Rehabilitasi Sarana dan Prasarana Gedung Kantor atau Bangunan Lainnya	454.156.915,00	439.583.600,00	(14.573.315,00)	96,79%	
7,01 7.01.0.00.0.00.04.0000 7.01.01.2.09.10.5.1	<b>BELANJA OPERASI</b>	<b>38.756.915,00</b>	<b>28.033.600,00</b>	<b>(10.723.315,00)</b>	<b>72,33%</b>	
7,01 7.01.0.00.0.00.04.0000 7.01.01.2.09.10.5.1.02	Belanja Barang dan Jasa	38.756.915,00	28.033.600,00	(10.723.315,00)	72,33%	
7,01 7.01.0.00.0.00.04.0000 7.01.01.2.09.10.5.2	<b>BELANJA MODAL</b>	<b>415.400.000,00</b>	<b>411.550.000,00</b>	<b>(3.850.000,00)</b>	<b>99,07%</b>	
7,01 7.01.0.00.0.00.04.0000 7.01.01.2.09.10.5.2.03	Belanja Modal Gedung dan Bangunan	415.400.000,00	411.550.000,00	(3.850.000,00)	99,07%	
7,01 7.01.0.00.0.00.04.0000 7.01.01.2.09.11	Pemeliharaan/Rehabilitasi Sarana dan Prasarana Pendukung Gedung Kantor atau Bangunan Lainnya	30.000.000,00	30.000.000,00	0,00	100,00%	
7,01 7.01.0.00.0.00.04.0000 7.01.01.2.09.11.5.1	<b>BELANJA OPERASI</b>	<b>30.000.000,00</b>	<b>30.000.000,00</b>	<b>0,00</b>	<b>100,00%</b>	
7,01 7.01.0.00.0.00.04.0000 7.01.01.2.09.11.5.1.02	Belanja Barang dan Jasa	30.000.000,00	30.000.000,00	0,00	100,00%	
7,01 7.01.0.00.0.00.04.0000 7.01.02	<b>PROGRAM PENYELENGGARAAN PEMERINTAHAN DAN PELAYANAN PUBLIK</b>	<b>3.312.618.519,00</b>	<b>2.883.309.924,00</b>	<b>(429.308.595,00)</b>	<b>87,04%</b>	

KODE REKENING			URAIAN	JUMLAH ( Rp )		BERTAMBAH / BERKURANG		DASAR HUKUM
				ANGGARAN SETELAH PERUBAHAN	REALISASI	( Rp )	%	
1			2	3	4	5 = 4 - 3	6	7
7,01	7.01.0.00.0.00.04.0000	7.01.02.2.01	<b>Koordinasi Penyelenggaraan Kegiatan Pemerintahan di Tingkat Kecamatan</b>	<b>218.902.150,00</b>	<b>200.938.720,00</b>	(17.963.430,00)	91,79%	
7,01	7.01.0.00.0.00.04.0000	7.01.02.2.01.02	<i>Peningkatan Efektifitas Kegiatan Pemerintahan di Tingkat Kecamatan</i>	218.902.150,00	200.938.720,00	(17.963.430,00)	91,79%	
7,01	7.01.0.00.0.00.04.0000	7.01.02.2.01.02.5.1	<b>BELANJA OPERASI</b>	<b>218.902.150,00</b>	<b>200.938.720,00</b>	<b>(17.963.430,00)</b>	<b>91,79%</b>	
7,01	7.01.0.00.0.00.04.0000	7.01.02.2.01.02.5.1.02	Belanja Barang dan Jasa	218.902.150,00	200.938.720,00	(17.963.430,00)	91,79%	
7,01	7.01.0.00.0.00.04.0000	7.01.02.2.02	<b>Penyelenggaraan Urusan Pemerintahan yang tidak Dilaksanakan oleh Unit Kerja Perangkat Daerah yang ada di Kecamatan</b>	<b>2.103.663.104,00</b>	<b>1.827.316.236,00</b>	<b>(276.346.868,00)</b>	<b>86,86%</b>	
7,01	7.01.0.00.0.00.04.0000	7.01.02.2.02.03	<i>Peningkatan Efektifitas Pelaksanaan Pelayanan kepada Masyarakat di Wilayah Kecamatan</i>	2.103.663.104,00	1.827.316.236,00	(276.346.868,00)	86,86%	
7,01	7.01.0.00.0.00.04.0000	7.01.02.2.02.03.5.1	<b>BELANJA OPERASI</b>	<b>2.103.663.104,00</b>	<b>1.827.316.236,00</b>	<b>(276.346.868,00)</b>	<b>86,86%</b>	
7,01	7.01.0.00.0.00.04.0000	7.01.02.2.02.03.5.1.02	Belanja Barang dan Jasa	2.103.663.104,00	1.827.316.236,00	(276.346.868,00)	86,86%	
7,01	7.01.0.00.0.00.04.0000	7.01.02.2.02.03.5.2	<b>BELANJA MODAL</b>	<b>0,00</b>	<b>0,00</b>	<b>0,00</b>	<b>0,00%</b>	
7,01	7.01.0.00.0.00.04.0000	7.01.02.2.02.03.5.2.03	Belanja Modal Gedung dan Bangunan	0,00	0,00	0,00	0,00%	
7,01	7.01.0.00.0.00.04.0000	7.01.02.2.04	<b>Pelaksanaan Urusan Pemerintahan yang Dilimpahkan kepada Camat</b>	<b>990.053.265,00</b>	<b>855.054.968,00</b>	<b>(134.998.297,00)</b>	<b>86,36%</b>	
7,01	7.01.0.00.0.00.04.0000	7.01.02.2.04.03	<i>Pelaksanaan Urusan Pemerintahan yang terkait dengan Kewenangan Lain yang Dilimpahkan</i>	990.053.265,00	855.054.968,00	(134.998.297,00)	86,36%	
7,01	7.01.0.00.0.00.04.0000	7.01.02.2.04.03.5.1	<b>BELANJA OPERASI</b>	<b>990.053.265,00</b>	<b>855.054.968,00</b>	<b>(134.998.297,00)</b>	<b>86,36%</b>	
7,01	7.01.0.00.0.00.04.0000	7.01.02.2.04.03.5.1.02	Belanja Barang dan Jasa	990.053.265,00	855.054.968,00	(134.998.297,00)	86,36%	
7,01	7.01.0.00.0.00.04.0000	7.01.03	<b>PROGRAM PEMBERDAYAAN MASYARAKAT DESA DAN KELURAHAN</b>	<b>19.225.640.317,00</b>	<b>18.454.209.390,00</b>	<b>(771.430.927,00)</b>	<b>95,99%</b>	
7,01	7.01.0.00.0.00.04.0000	7.01.03.2.02	<b>Kegiatan Pemberdayaan Kelurahan</b>	<b>19.041.640.317,00</b>	<b>18.337.737.010,00</b>	<b>(703.903.307,00)</b>	<b>96,30%</b>	
7,01	7.01.0.00.0.00.04.0000	7.01.03.2.02.01	<i>Peningkatan Partisipasi Masyarakat dalam Forum Musyawarah Perencanaan Pembangunan di Kelurahan</i>	60.000.000,00	44.805.500,00	(15.194.500,00)	74,68%	
7,01	7.01.0.00.0.00.04.0000	7.01.03.2.02.01.5.1	<b>BELANJA OPERASI</b>	<b>60.000.000,00</b>	<b>44.805.500,00</b>	<b>(15.194.500,00)</b>	<b>74,68%</b>	
7,01	7.01.0.00.0.00.04.0000	7.01.03.2.02.01.5.1.02	Belanja Barang dan Jasa	60.000.000,00	44.805.500,00	(15.194.500,00)	74,68%	
7,01	7.01.0.00.0.00.04.0000	7.01.03.2.02.02	<i>Pembangunan Sarana dan Prasarana Kelurahan</i>	7.564.195.581,00	7.379.774.895,00	(184.420.686,00)	97,56%	
7,01	7.01.0.00.0.00.04.0000	7.01.03.2.02.02.5.1	<b>BELANJA OPERASI</b>	<b>0,00</b>	<b>0,00</b>	<b>0,00</b>	<b>0,00%</b>	

KODE REKENING			URAIAN	JUMLAH ( Rp )		BERTAMBAH / BERKURANG		DASAR HUKUM
				ANGGARAN SETELAH PERUBAHAN	REALISASI	( Rp )	%	
1			2	3	4	5 = 4 - 3	6	7
7,01	7.01.0.00.0.00.04.0000	7.01.03.2.02.02.5.1.02	Belanja Barang dan Jasa	0,00	0,00	0,00	0,00%	
<b>7,01</b>	<b>7.01.0.00.0.00.04.0000</b>	<b>7.01.03.2.02.02.5.2</b>	<b>BELANJA MODAL</b>	<b>7.564.195.581,00</b>	<b>7.379.774.895,00</b>	<b>(184.420.686,00)</b>	<b>97,56%</b>	
7,01	7.01.0.00.0.00.04.0000	7.01.03.2.02.02.5.2.03	Belanja Modal Gedung dan Bangunan	573.695.149,00	559.268.000,00	(14.427.149,00)	97,49%	
7,01	7.01.0.00.0.00.04.0000	7.01.03.2.02.02.5.2.04	Belanja Modal Jalan, Jaringan, dan Irigasi	6.990.500.432,00	6.820.506.895,00	(169.993.537,00)	97,57%	
7,01	7.01.0.00.0.00.04.0000	7.01.03.2.02.03	Pemberdayaan Masyarakat di Kelurahan	11.417.444.736,00	10.913.156.615,00	(504.288.121,00)	95,58%	
<b>7,01</b>	<b>7.01.0.00.0.00.04.0000</b>	<b>7.01.03.2.02.03.5.1</b>	<b>BELANJA OPERASI</b>	<b>11.417.444.736,00</b>	<b>10.913.156.615,00</b>	<b>(504.288.121,00)</b>	<b>95,58%</b>	
7,01	7.01.0.00.0.00.04.0000	7.01.03.2.02.03.5.1.02	Belanja Barang dan Jasa	11.417.444.736,00	10.913.156.615,00	(504.288.121,00)	95,58%	
<b>7,01</b>	<b>7.01.0.00.0.00.04.0000</b>	<b>7.01.03.2.03</b>	<b>Pemberdayaan Lembaga Kemasyarakatan Tingkat Kecamatan</b>	<b>184.000.000,00</b>	<b>116.472.380,00</b>	<b>(67.527.620,00)</b>	<b>63,30%</b>	
7,01	7.01.0.00.0.00.04.0000	7.01.03.2.03.01	Penyelenggaraan Lembaga Kemasyarakatan	134.000.000,00	105.463.380,00	(28.536.620,00)	78,70%	
<b>7,01</b>	<b>7.01.0.00.0.00.04.0000</b>	<b>7.01.03.2.03.01.5.1</b>	<b>BELANJA OPERASI</b>	<b>134.000.000,00</b>	<b>105.463.380,00</b>	<b>(28.536.620,00)</b>	<b>78,70%</b>	
7,01	7.01.0.00.0.00.04.0000	7.01.03.2.03.01.5.1.02	Belanja Barang dan Jasa	134.000.000,00	105.463.380,00	(28.536.620,00)	78,70%	
7,01	7.01.0.00.0.00.04.0000	7.01.03.2.03.04	Fasilitasi Pengembangan Usaha Ekonomi Masyarakat	50.000.000,00	11.009.000,00	(38.991.000,00)	22,02%	
<b>7,01</b>	<b>7.01.0.00.0.00.04.0000</b>	<b>7.01.03.2.03.04.5.1</b>	<b>BELANJA OPERASI</b>	<b>50.000.000,00</b>	<b>11.009.000,00</b>	<b>(38.991.000,00)</b>	<b>22,02%</b>	
7,01	7.01.0.00.0.00.04.0000	7.01.03.2.03.04.5.1.02	Belanja Barang dan Jasa	50.000.000,00	11.009.000,00	(38.991.000,00)	22,02%	
<b>7,01</b>	<b>7.01.0.00.0.00.04.0000</b>	<b>7.01.04</b>	<b>PROGRAM KOORDINASI KETENTRAMAN DAN KETERTIBAN UMUM</b>	<b>33.926.000,00</b>	<b>28.448.000,00</b>	<b>(5.478.000,00)</b>	<b>83,85%</b>	
<b>7,01</b>	<b>7.01.0.00.0.00.04.0000</b>	<b>7.01.04.2.03</b>	<b>Koordinasi Upaya Penyelenggaraan Ketentraman dan Ketertiban Umum</b>	<b>33.926.000,00</b>	<b>28.448.000,00</b>	<b>(5.478.000,00)</b>	<b>83,85%</b>	
7,01	7.01.0.00.0.00.04.0000	7.01.04.2.03.01	Sinergitas dengan Kepolisian Negara Republik Indonesia, Tentara Nasional Indonesia dan Instansi Vertikal di Wilayah Kecamatan	33.926.000,00	28.448.000,00	(5.478.000,00)	83,85%	
<b>7,01</b>	<b>7.01.0.00.0.00.04.0000</b>	<b>7.01.04.2.03.01.5.1</b>	<b>BELANJA OPERASI</b>	<b>33.926.000,00</b>	<b>28.448.000,00</b>	<b>(5.478.000,00)</b>	<b>83,85%</b>	
7,01	7.01.0.00.0.00.04.0000	7.01.04.2.03.01.5.1.02	Belanja Barang dan Jasa	33.926.000,00	28.448.000,00	(5.478.000,00)	83,85%	
<b>7,01</b>	<b>7.01.0.00.0.00.04.0000</b>	<b>7.01.05</b>	<b>PROGRAM PENYELENGGARAAN URUSAN PEMERINTAHAN UMUM</b>	<b>19.750.000,00</b>	<b>15.099.000,00</b>	<b>(4.651.000,00)</b>	<b>76,45%</b>	
<b>7,01</b>	<b>7.01.0.00.0.00.04.0000</b>	<b>7.01.05.2.01</b>	<b>Penyelenggaraan Urusan Pemerintahan Umum sesuai Penugasan Kepala Daerah</b>	<b>19.750.000,00</b>	<b>15.099.000,00</b>	<b>(4.651.000,00)</b>	<b>76,45%</b>	

KODE REKENING	URAIAN	JUMLAH ( Rp )		BERTAMBAH / BERKURANG		DASAR HUKUM
		ANGGARAN SETELAH PERUBAHAN	REALISASI	( Rp )	%	
1	2	3	4	5 = 4 - 3	6	7
7,01 7.01.0.00.0.00.04.0000 7.01.05.2.01.02	Fasilitasi, Koordinasi dan Pembinaan (Bimtek, Sosialisasi, Konsultasi) Wawasan Kebangsaan dan Ketahanan Nasional	19.750.000,00	15.099.000,00	(4.651.000,00)	76,45%	
7,01 7.01.0.00.0.00.04.0000 7.01.05.2.01.02.5.1	<b>BELANJA OPERASI</b>	19.750.000,00	15.099.000,00	(4.651.000,00)	76,45%	
7,01 7.01.0.00.0.00.04.0000 7.01.05.2.01.02.5.1.02	Belanja Barang dan Jasa	19.750.000,00	15.099.000,00	(4.651.000,00)	76,45%	
	<b>SURPLUS/DEFISIT</b>	<b>(36.196.693.479,00)</b>	<b>(34.018.280.884,00)</b>	<b>2.178.412.595,00</b>	<b>93,98%</b>	





**PEMERINTAH KOTA SEMARANG**  
**RINCIAN APBD MENURUT URUSAN PEMERINTAHAN DAERAH, ORGANISASI, PROGRAM, KEGIATAN, SUB KEGIATAN, KELOMPOK, DAN**  
**JENIS PENDAPATAN, BELANJA, DAN PEMBIAYAAN**  
**TAHUN ANGGARAN 2022**



Urusan Pemerintahan : 7.01 Unsur Kewilayahan  
 Bidang Urusan : KECAMATAN  
 Organisasi : 7.01.0.00.0.00.05.0000 KECAMATAN SEMARANG TENGAH

KODE REKENING	URAIAN	JUMLAH ( Rp )		BERTAMBAH / BERKURANG		DASAR HUKUM
		ANGGARAN SETELAH PERUBAHAN	REALISASI	( Rp )	%	
1	2	3	4	5 = 4 - 3	6	7
7,01 7.01.0.00.0.00.05.0000 7.01.01.2.01.01.5	BELANJA DAERAH	44.321.719.095,00	42.870.951.946,00	(1.450.767.149,00)	96,73%	
7,01 7.01.0.00.0.00.05.0000 7.01.01	PROGRAM PENUNJANG URUSAN PEMERINTAHAN DAERAH KABUPATEN/KOTA	18.613.503.102,00	18.135.452.403,00	(478.050.699,00)	97,43%	
7,01 7.01.0.00.0.00.05.0000 7.01.01.2.01	<i>Perencanaan, Penganggaran, dan Evaluasi Kinerja Perangkat Daerah</i>	59.646.000,00	55.079.750,00	(4.566.250,00)	92,34%	
7,01 7.01.0.00.0.00.05.0000 7.01.01.2.01.01	<i>Penyusunan Dokumen Perencanaan Perangkat Daerah</i>	5.160.000,00	5.158.000,00	(2.000,00)	99,96%	
7,01 7.01.0.00.0.00.05.0000 7.01.01.2.01.01.5.1	BELANJA OPERASI	5.160.000,00	5.158.000,00	(2.000,00)	99,96%	
7,01 7.01.0.00.0.00.05.0000 7.01.01.2.01.01.5.1.02	Belanja Barang dan Jasa	5.160.000,00	5.158.000,00	(2.000,00)	99,96%	
7,01 7.01.0.00.0.00.05.0000 7.01.01.2.01.02	<i>Koordinasi dan Penyusunan Dokumen RKA-SKPD</i>	6.775.000,00	6.675.750,00	(99.250,00)	98,54%	
7,01 7.01.0.00.0.00.05.0000 7.01.01.2.01.02.5.1	BELANJA OPERASI	6.775.000,00	6.675.750,00	(99.250,00)	98,54%	
7,01 7.01.0.00.0.00.05.0000 7.01.01.2.01.02.5.1.02	Belanja Barang dan Jasa	6.775.000,00	6.675.750,00	(99.250,00)	98,54%	
7,01 7.01.0.00.0.00.05.0000 7.01.01.2.01.03	<i>Koordinasi dan Penyusunan Dokumen Perubahan RKA-SKPD</i>	7.430.000,00	7.330.750,00	(99.250,00)	98,66%	

KODE REKENING			URAIAN	JUMLAH ( Rp )		BERTAMBAH / BERKURANG		DASAR HUKUM
				ANGGARAN SETELAH PERUBAHAN	REALISASI	( Rp )	%	
1			2	3	4	5 = 4 - 3	6	7
7,01	7.01.0.00.0.00.05.0000	7.01.01.2.01.03.5.1	<b>BELANJA OPERASI</b>	<b>7.430.000,00</b>	<b>7.330.750,00</b>	<b>(99.250,00)</b>	<b>98,66%</b>	
7,01	7.01.0.00.0.00.05.0000	7.01.01.2.01.03.5.1.02	Belanja Barang dan Jasa	7.430.000,00	7.330.750,00	(99.250,00)	98,66%	
7,01	7.01.0.00.0.00.05.0000	7.01.01.2.01.04	<i>Koordinasi dan Penyusunan DPA-SKPD</i>	7.355.000,00	3.990.000,00	(3.365.000,00)	54,25%	
7,01	7.01.0.00.0.00.05.0000	7.01.01.2.01.04.5.1	<b>BELANJA OPERASI</b>	<b>7.355.000,00</b>	<b>3.990.000,00</b>	<b>(3.365.000,00)</b>	<b>54,25%</b>	
7,01	7.01.0.00.0.00.05.0000	7.01.01.2.01.04.5.1.02	Belanja Barang dan Jasa	7.355.000,00	3.990.000,00	(3.365.000,00)	54,25%	
7,01	7.01.0.00.0.00.05.0000	7.01.01.2.01.05	<i>Koordinasi dan Penyusunan Perubahan DPA-SKPD</i>	5.810.000,00	5.190.750,00	(619.250,00)	89,34%	
7,01	7.01.0.00.0.00.05.0000	7.01.01.2.01.05.5.1	<b>BELANJA OPERASI</b>	<b>5.810.000,00</b>	<b>5.190.750,00</b>	<b>(619.250,00)</b>	<b>89,34%</b>	
7,01	7.01.0.00.0.00.05.0000	7.01.01.2.01.05.5.1.02	Belanja Barang dan Jasa	5.810.000,00	5.190.750,00	(619.250,00)	89,34%	
7,01	7.01.0.00.0.00.05.0000	7.01.01.2.01.06	<i>Koordinasi dan Penyusunan Laporan Capaian Kinerja dan Ikhtisar Realisasi Kinerja SKPD</i>	19.616.000,00	19.615.750,00	(250,00)	100,00%	
7,01	7.01.0.00.0.00.05.0000	7.01.01.2.01.06.5.1	<b>BELANJA OPERASI</b>	<b>19.616.000,00</b>	<b>19.615.750,00</b>	<b>(250,00)</b>	<b>100,00%</b>	
7,01	7.01.0.00.0.00.05.0000	7.01.01.2.01.06.5.1.02	Belanja Barang dan Jasa	19.616.000,00	19.615.750,00	(250,00)	100,00%	
7,01	7.01.0.00.0.00.05.0000	7.01.01.2.01.07	<i>Evaluasi Kinerja Perangkat Daerah</i>	7.500.000,00	7.118.750,00	(381.250,00)	94,92%	
7,01	7.01.0.00.0.00.05.0000	7.01.01.2.01.07.5.1	<b>BELANJA OPERASI</b>	<b>7.500.000,00</b>	<b>7.118.750,00</b>	<b>(381.250,00)</b>	<b>94,92%</b>	
7,01	7.01.0.00.0.00.05.0000	7.01.01.2.01.07.5.1.02	Belanja Barang dan Jasa	7.500.000,00	7.118.750,00	(381.250,00)	94,92%	
7,01	7.01.0.00.0.00.05.0000	7.01.01.2.02	<b>Administrasi Keuangan Perangkat Daerah</b>	<b>16.199.208.438,00</b>	<b>15.818.612.220,00</b>	<b>(380.596.218,00)</b>	<b>97,65%</b>	
7,01	7.01.0.00.0.00.05.0000	7.01.01.2.02.01	<i>Penyediaan Gaji dan Tunjangan ASN</i>	15.517.012.438,00	15.146.659.970,00	(370.352.468,00)	97,61%	
7,01	7.01.0.00.0.00.05.0000	7.01.01.2.02.01.5.1	<b>BELANJA OPERASI</b>	<b>15.517.012.438,00</b>	<b>15.146.659.970,00</b>	<b>(370.352.468,00)</b>	<b>97,61%</b>	
7,01	7.01.0.00.0.00.05.0000	7.01.01.2.02.01.5.1.01	Belanja Pegawai	15.517.012.438,00	15.146.659.970,00	(370.352.468,00)	97,61%	
7,01	7.01.0.00.0.00.05.0000	7.01.01.2.02.02	<i>Penyediaan Administrasi Pelaksanaan Tugas ASN</i>	670.711.000,00	660.666.500,00	(10.044.500,00)	98,50%	
7,01	7.01.0.00.0.00.05.0000	7.01.01.2.02.02.5.1	<b>BELANJA OPERASI</b>	<b>670.711.000,00</b>	<b>660.666.500,00</b>	<b>(10.044.500,00)</b>	<b>98,50%</b>	
7,01	7.01.0.00.0.00.05.0000	7.01.01.2.02.02.5.1.01	Belanja Pegawai	668.210.000,00	658.460.000,00	(9.750.000,00)	98,54%	

KODE REKENING	URAIAN	JUMLAH ( Rp )		BERTAMBAH / BERKURANG		DASAR HUKUM
		ANGGARAN SETELAH PERUBAHAN	REALISASI	( Rp )	%	
1	2	3	4	5 = 4 - 3	6	7
7,01 7.01.0.00.0.00.05.0000 7.01.01.2.02.02.5.1.02	Belanja Barang dan Jasa	2.501.000,00	2.206.500,00	(294.500,00)	88,22%	
7,01 7.01.0.00.0.00.05.0000 7.01.01.2.02.05	Koordinasi dan Penyusunan Laporan Keuangan Akhir Tahun SKPD	4.430.000,00	4.422.000,00	(8.000,00)	99,82%	
<b>7,01 7.01.0.00.0.00.05.0000 7.01.01.2.02.05.5.1</b>	<b>BELANJA OPERASI</b>	<b>4.430.000,00</b>	<b>4.422.000,00</b>	<b>(8.000,00)</b>	<b>99,82%</b>	
7,01 7.01.0.00.0.00.05.0000 7.01.01.2.02.05.5.1.02	Belanja Barang dan Jasa	4.430.000,00	4.422.000,00	(8.000,00)	99,82%	
7,01 7.01.0.00.0.00.05.0000 7.01.01.2.02.07	Koordinasi dan Penyusunan Laporan Keuangan Bulanan/Triwulanan/Semesteran SKPD	5.285.000,00	5.094.500,00	(190.500,00)	96,40%	
<b>7,01 7.01.0.00.0.00.05.0000 7.01.01.2.02.07.5.1</b>	<b>BELANJA OPERASI</b>	<b>5.285.000,00</b>	<b>5.094.500,00</b>	<b>(190.500,00)</b>	<b>96,40%</b>	
7,01 7.01.0.00.0.00.05.0000 7.01.01.2.02.07.5.1.02	Belanja Barang dan Jasa	5.285.000,00	5.094.500,00	(190.500,00)	96,40%	
7,01 7.01.0.00.0.00.05.0000 7.01.01.2.02.08	Penyusunan Pelaporan dan Analisis Prognosis Realisasi Anggaran	1.770.000,00	1.769.250,00	(750,00)	99,96%	
<b>7,01 7.01.0.00.0.00.05.0000 7.01.01.2.02.08.5.1</b>	<b>BELANJA OPERASI</b>	<b>1.770.000,00</b>	<b>1.769.250,00</b>	<b>(750,00)</b>	<b>99,96%</b>	
7,01 7.01.0.00.0.00.05.0000 7.01.01.2.02.08.5.1.02	Belanja Barang dan Jasa	1.770.000,00	1.769.250,00	(750,00)	99,96%	
<b>7,01 7.01.0.00.0.00.05.0000 7.01.01.2.06</b>	<b>Administrasi Umum Perangkat Daerah</b>	<b>759.816.985,00</b>	<b>731.810.271,00</b>	<b>(28.006.714,00)</b>	<b>96,31%</b>	
7,01 7.01.0.00.0.00.05.0000 7.01.01.2.06.01	Penyediaan Komponen Instalasi Listrik/Penerangan Bangunan Kantor	7.500.000,00	7.492.600,00	(7.400,00)	99,90%	
<b>7,01 7.01.0.00.0.00.05.0000 7.01.01.2.06.01.5.1</b>	<b>BELANJA OPERASI</b>	<b>7.500.000,00</b>	<b>7.492.600,00</b>	<b>(7.400,00)</b>	<b>99,90%</b>	
7,01 7.01.0.00.0.00.05.0000 7.01.01.2.06.01.5.1.02	Belanja Barang dan Jasa	7.500.000,00	7.492.600,00	(7.400,00)	99,90%	
7,01 7.01.0.00.0.00.05.0000 7.01.01.2.06.02	Penyediaan Peralatan dan Perlengkapan Kantor	445.674.871,00	444.459.000,00	(1.215.871,00)	99,73%	
<b>7,01 7.01.0.00.0.00.05.0000 7.01.01.2.06.02.5.2</b>	<b>BELANJA MODAL</b>	<b>445.674.871,00</b>	<b>444.459.000,00</b>	<b>(1.215.871,00)</b>	<b>99,73%</b>	
7,01 7.01.0.00.0.00.05.0000 7.01.01.2.06.02.5.2.02	Belanja Modal Peralatan dan Mesin	445.674.871,00	444.459.000,00	(1.215.871,00)	99,73%	
7,01 7.01.0.00.0.00.05.0000 7.01.01.2.06.04	Penyediaan Bahan Logistik Kantor	32.200.000,00	32.193.000,00	(7.000,00)	99,98%	
<b>7,01 7.01.0.00.0.00.05.0000 7.01.01.2.06.04.5.1</b>	<b>BELANJA OPERASI</b>	<b>32.200.000,00</b>	<b>32.193.000,00</b>	<b>(7.000,00)</b>	<b>99,98%</b>	
7,01 7.01.0.00.0.00.05.0000 7.01.01.2.06.04.5.1.02	Belanja Barang dan Jasa	32.200.000,00	32.193.000,00	(7.000,00)	99,98%	
7,01 7.01.0.00.0.00.05.0000 7.01.01.2.06.05	Penyediaan Barang Cetak dan Penggandaan	10.163.081,00	10.158.800,00	(4.281,00)	99,96%	

KODE REKENING			URAIAN	JUMLAH ( Rp )		BERTAMBAH / BERKURANG		DASAR HUKUM
				ANGGARAN SETELAH PERUBAHAN	REALISASI	( Rp )	%	
1			2	3	4	5 = 4 - 3	6	7
7,01	7.01.0.00.0.00.05.0000	7.01.01.2.06.05.5.1	<b>BELANJA OPERASI</b>	<b>10.163.081,00</b>	<b>10.158.800,00</b>	<b>(4.281,00)</b>	<b>99,96%</b>	
7,01	7.01.0.00.0.00.05.0000	7.01.01.2.06.05.5.1.02	Belanja Barang dan Jasa	10.163.081,00	10.158.800,00	(4.281,00)	99,96%	
7,01	7.01.0.00.0.00.05.0000	7.01.01.2.06.08	<i>Fasilitas Kunjungan Tamu</i>	<i>113.975.000,00</i>	<i>110.447.300,00</i>	<i>(3.527.700,00)</i>	<i>96,90%</i>	
7,01	7.01.0.00.0.00.05.0000	7.01.01.2.06.08.5.1	<b>BELANJA OPERASI</b>	<b>113.975.000,00</b>	<b>110.447.300,00</b>	<b>(3.527.700,00)</b>	<b>96,90%</b>	
7,01	7.01.0.00.0.00.05.0000	7.01.01.2.06.08.5.1.02	Belanja Barang dan Jasa	113.975.000,00	110.447.300,00	(3.527.700,00)	96,90%	
7,01	7.01.0.00.0.00.05.0000	7.01.01.2.06.09	<i>Penyelenggaraan Rapat Koordinasi dan Konsultasi SKPD</i>	<i>35.688.571,00</i>	<i>12.603.571,00</i>	<i>(23.085.000,00)</i>	<i>35,32%</i>	
7,01	7.01.0.00.0.00.05.0000	7.01.01.2.06.09.5.1	<b>BELANJA OPERASI</b>	<b>35.688.571,00</b>	<b>12.603.571,00</b>	<b>(23.085.000,00)</b>	<b>35,32%</b>	
7,01	7.01.0.00.0.00.05.0000	7.01.01.2.06.09.5.1.02	Belanja Barang dan Jasa	35.688.571,00	12.603.571,00	(23.085.000,00)	35,32%	
7,01	7.01.0.00.0.00.05.0000	7.01.01.2.06.11	<i>Dukungan Pelaksanaan Sistem Pemerintahan Berbasis Elektronik pada SKPD</i>	<i>114.615.462,00</i>	<i>114.456.000,00</i>	<i>(159.462,00)</i>	<i>99,86%</i>	
7,01	7.01.0.00.0.00.05.0000	7.01.01.2.06.11.5.2	<b>BELANJA MODAL</b>	<b>114.615.462,00</b>	<b>114.456.000,00</b>	<b>(159.462,00)</b>	<b>99,86%</b>	
7,01	7.01.0.00.0.00.05.0000	7.01.01.2.06.11.5.2.02	Belanja Modal Peralatan dan Mesin	114.615.462,00	114.456.000,00	(159.462,00)	99,86%	
7,01	7.01.0.00.0.00.05.0000	7.01.01.2.07	<b><i>Pengadaan Barang Milik Daerah Penunjang Urusan Pemerintah Daerah</i></b>	<b>0,00</b>	<b>0,00</b>	<b>0,00</b>	<b>0,00%</b>	
7,01	7.01.0.00.0.00.05.0000	7.01.01.2.07.06	<i>Pengadaan Peralatan dan Mesin Lainnya</i>	<i>0,00</i>	<i>0,00</i>	<i>0,00</i>	<i>0,00%</i>	
7,01	7.01.0.00.0.00.05.0000	7.01.01.2.07.06.5.2	<b>BELANJA MODAL</b>	<b>0,00</b>	<b>0,00</b>	<b>0,00</b>	<b>0,00%</b>	
7,01	7.01.0.00.0.00.05.0000	7.01.01.2.07.06.5.2.02	Belanja Modal Peralatan dan Mesin	0,00	0,00	0,00	0,00%	
7,01	7.01.0.00.0.00.05.0000	7.01.01.2.08	<b><i>Penyediaan Jasa Penunjang Urusan Pemerintahan Daerah</i></b>	<b>235.924.002,00</b>	<b>205.472.312,00</b>	<b>(30.451.690,00)</b>	<b>87,09%</b>	
7,01	7.01.0.00.0.00.05.0000	7.01.01.2.08.02	<i>Penyediaan Jasa Komunikasi, Sumber Daya Air dan Listrik</i>	<i>140.000.000,00</i>	<i>116.562.312,00</i>	<i>(23.437.688,00)</i>	<i>83,26%</i>	
7,01	7.01.0.00.0.00.05.0000	7.01.01.2.08.02.5.1	<b>BELANJA OPERASI</b>	<b>140.000.000,00</b>	<b>116.562.312,00</b>	<b>(23.437.688,00)</b>	<b>83,26%</b>	
7,01	7.01.0.00.0.00.05.0000	7.01.01.2.08.02.5.1.02	Belanja Barang dan Jasa	140.000.000,00	116.562.312,00	(23.437.688,00)	83,26%	
7,01	7.01.0.00.0.00.05.0000	7.01.01.2.08.03	<i>Penyediaan Jasa Peralatan dan Perlengkapan Kantor</i>	<i>95.924.002,00</i>	<i>88.910.000,00</i>	<i>(7.014.002,00)</i>	<i>92,69%</i>	
7,01	7.01.0.00.0.00.05.0000	7.01.01.2.08.03.5.1	<b>BELANJA OPERASI</b>	<b>95.924.002,00</b>	<b>88.910.000,00</b>	<b>(7.014.002,00)</b>	<b>92,69%</b>	

KODE REKENING			URAIAN	JUMLAH ( Rp )		BERTAMBAH / BERKURANG		DASAR HUKUM
				ANGGARAN SETELAH PERUBAHAN	REALISASI	( Rp )	%	
1			2	3	4	5 = 4 - 3	6	7
7,01	7.01.0.00.0.00.05.0000	7.01.01.2.08.03.5.1.02	Belanja Barang dan Jasa	95.924.002,00	88.910.000,00	(7.014.002,00)	92,69%	
<b>7,01</b>	<b>7.01.0.00.0.00.05.0000</b>	<b>7.01.01.2.09</b>	<b>Pemeliharaan Barang Milik Daerah Penunjang Urusan Pemerintahan Daerah</b>	<b>1.358.907.677,00</b>	<b>1.324.477.850,00</b>	<b>(34.429.827,00)</b>	<b>97,47%</b>	
7,01	7.01.0.00.0.00.05.0000	7.01.01.2.09.02	Penyediaan Jasa Pemeliharaan, Biaya Pemeliharaan, Pajak, dan Perizinan Kendaraan Dinas Operasional atau Lapangan	337.442.640,00	319.955.950,00	(17.486.690,00)	94,82%	
<b>7,01</b>	<b>7.01.0.00.0.00.05.0000</b>	<b>7.01.01.2.09.02.5.1</b>	<b>BELANJA OPERASI</b>	<b>337.442.640,00</b>	<b>319.955.950,00</b>	<b>(17.486.690,00)</b>	<b>94,82%</b>	
7,01	7.01.0.00.0.00.05.0000	7.01.01.2.09.02.5.1.02	Belanja Barang dan Jasa	337.442.640,00	319.955.950,00	(17.486.690,00)	94,82%	
7,01	7.01.0.00.0.00.05.0000	7.01.01.2.09.09	Pemeliharaan/Rehabilitasi Gedung Kantor dan Bangunan Lainnya	672.760.538,00	657.069.000,00	(15.691.538,00)	97,67%	
<b>7,01</b>	<b>7.01.0.00.0.00.05.0000</b>	<b>7.01.01.2.09.09.5.2</b>	<b>BELANJA MODAL</b>	<b>672.760.538,00</b>	<b>657.069.000,00</b>	<b>(15.691.538,00)</b>	<b>97,67%</b>	
7,01	7.01.0.00.0.00.05.0000	7.01.01.2.09.09.5.2.03	Belanja Modal Gedung dan Bangunan	672.760.538,00	657.069.000,00	(15.691.538,00)	97,67%	
7,01	7.01.0.00.0.00.05.0000	7.01.01.2.09.10	Pemeliharaan/Rehabilitasi Sarana dan Prasarana Gedung Kantor atau Bangunan Lainnya	174.996.234,00	174.285.800,00	(710.434,00)	99,59%	
<b>7,01</b>	<b>7.01.0.00.0.00.05.0000</b>	<b>7.01.01.2.09.10.5.1</b>	<b>BELANJA OPERASI</b>	<b>174.996.234,00</b>	<b>174.285.800,00</b>	<b>(710.434,00)</b>	<b>99,59%</b>	
7,01	7.01.0.00.0.00.05.0000	7.01.01.2.09.10.5.1.02	Belanja Barang dan Jasa	174.996.234,00	174.285.800,00	(710.434,00)	99,59%	
7,01	7.01.0.00.0.00.05.0000	7.01.01.2.09.11	Pemeliharaan/Rehabilitasi Sarana dan Prasarana Pendukung Gedung Kantor atau Bangunan Lainnya	173.708.265,00	173.167.100,00	(541.165,00)	99,69%	
<b>7,01</b>	<b>7.01.0.00.0.00.05.0000</b>	<b>7.01.01.2.09.11.5.1</b>	<b>BELANJA OPERASI</b>	<b>52.110.000,00</b>	<b>51.930.100,00</b>	<b>(179.900,00)</b>	<b>99,65%</b>	
7,01	7.01.0.00.0.00.05.0000	7.01.01.2.09.11.5.1.02	Belanja Barang dan Jasa	52.110.000,00	51.930.100,00	(179.900,00)	99,65%	
<b>7,01</b>	<b>7.01.0.00.0.00.05.0000</b>	<b>7.01.01.2.09.11.5.2</b>	<b>BELANJA MODAL</b>	<b>121.598.265,00</b>	<b>121.237.000,00</b>	<b>(361.265,00)</b>	<b>99,70%</b>	
7,01	7.01.0.00.0.00.05.0000	7.01.01.2.09.11.5.2.03	Belanja Modal Gedung dan Bangunan	121.598.265,00	121.237.000,00	(361.265,00)	99,70%	
<b>7,01</b>	<b>7.01.0.00.0.00.05.0000</b>	<b>7.01.02</b>	<b>PROGRAM PENYELENGGARAAN PEMERINTAHAN DAN PELAYANAN PUBLIK</b>	<b>3.746.739.767,00</b>	<b>3.544.954.023,00</b>	<b>(201.785.744,00)</b>	<b>94,61%</b>	
<b>7,01</b>	<b>7.01.0.00.0.00.05.0000</b>	<b>7.01.02.2.01</b>	<b>Koordinasi Penyelenggaraan Kegiatan Pemerintahan di Tingkat Kecamatan</b>	<b>35.752.000,00</b>	<b>34.011.000,00</b>	<b>(1.741.000,00)</b>	<b>95,13%</b>	
7,01	7.01.0.00.0.00.05.0000	7.01.02.2.01.02	Peningkatan Efektifitas Kegiatan Pemerintahan di Tingkat Kecamatan	35.752.000,00	34.011.000,00	(1.741.000,00)	95,13%	
<b>7,01</b>	<b>7.01.0.00.0.00.05.0000</b>	<b>7.01.02.2.01.02.5.1</b>	<b>BELANJA OPERASI</b>	<b>35.752.000,00</b>	<b>34.011.000,00</b>	<b>(1.741.000,00)</b>	<b>95,13%</b>	
7,01	7.01.0.00.0.00.05.0000	7.01.02.2.01.02.5.1.02	Belanja Barang dan Jasa	35.752.000,00	34.011.000,00	(1.741.000,00)	95,13%	

KODE REKENING			URAIAN	JUMLAH ( Rp )		BERTAMBAH / BERKURANG		DASAR HUKUM
				ANGGARAN SETELAH PERUBAHAN	REALISASI	( Rp )	%	
1			2	3	4	5 = 4 - 3	6	7
7,01	7.01.0.00.0.00.05.0000	7.01.02.2.02	<i>Penyelenggaraan Urusan Pemerintahan yang tidak Dilaksanakan oleh Unit Kerja Perangkat Daerah yang ada di Kecamatan</i>	2.605.679.947,00	2.448.704.117,00	(156.975.830,00)	93,98%	
7,01	7.01.0.00.0.00.05.0000	7.01.02.2.02.03	<i>Peningkatan Efektifitas Pelaksanaan Pelayanan kepada Masyarakat di Wilayah Kecamatan</i>	2.605.679.947,00	2.448.704.117,00	(156.975.830,00)	93,98%	
7,01	7.01.0.00.0.00.05.0000	7.01.02.2.02.03.5.1	<b>BELANJA OPERASI</b>	2.605.679.947,00	2.448.704.117,00	(156.975.830,00)	93,98%	
7,01	7.01.0.00.0.00.05.0000	7.01.02.2.02.03.5.1.02	Belanja Barang dan Jasa	2.605.679.947,00	2.448.704.117,00	(156.975.830,00)	93,98%	
7,01	7.01.0.00.0.00.05.0000	7.01.02.2.04	<i>Pelaksanaan Urusan Pemerintahan yang Dilimpahkan kepada Camat</i>	1.105.307.820,00	1.062.238.906,00	(43.068.914,00)	96,10%	
7,01	7.01.0.00.0.00.05.0000	7.01.02.2.04.03	<i>Pelaksanaan Urusan Pemerintahan yang terkait dengan Kewenangan Lain yang Dilimpahkan</i>	1.105.307.820,00	1.062.238.906,00	(43.068.914,00)	96,10%	
7,01	7.01.0.00.0.00.05.0000	7.01.02.2.04.03.5.1	<b>BELANJA OPERASI</b>	1.105.307.820,00	1.062.238.906,00	(43.068.914,00)	96,10%	
7,01	7.01.0.00.0.00.05.0000	7.01.02.2.04.03.5.1.02	Belanja Barang dan Jasa	1.105.307.820,00	1.062.238.906,00	(43.068.914,00)	96,10%	
7,01	7.01.0.00.0.00.05.0000	7.01.03	<b>PROGRAM PEMBERDAYAAN MASYARAKAT DESA DAN KELURAHAN</b>	21.911.592.322,00	21.144.304.020,00	(767.288.302,00)	96,50%	
7,01	7.01.0.00.0.00.05.0000	7.01.03.2.02	<i>Kegiatan Pemberdayaan Kelurahan</i>	21.758.933.122,00	21.018.482.540,00	(740.450.582,00)	96,60%	
7,01	7.01.0.00.0.00.05.0000	7.01.03.2.02.01	<i>Peningkatan Partisipasi Masyarakat dalam Forum Musyawarah Perencanaan Pembangunan di Kelurahan</i>	40.661.000,00	40.661.000,00	0,00	100,00%	
7,01	7.01.0.00.0.00.05.0000	7.01.03.2.02.01.5.1	<b>BELANJA OPERASI</b>	40.661.000,00	40.661.000,00	0,00	100,00%	
7,01	7.01.0.00.0.00.05.0000	7.01.03.2.02.01.5.1.02	Belanja Barang dan Jasa	40.661.000,00	40.661.000,00	0,00	100,00%	
7,01	7.01.0.00.0.00.05.0000	7.01.03.2.02.02	<i>Pembangunan Sarana dan Prasarana Kelurahan</i>	10.870.734.464,00	10.742.317.250,00	(128.417.214,00)	98,82%	
7,01	7.01.0.00.0.00.05.0000	7.01.03.2.02.02.5.2	<b>BELANJA MODAL</b>	10.870.734.464,00	10.742.317.250,00	(128.417.214,00)	98,82%	
7,01	7.01.0.00.0.00.05.0000	7.01.03.2.02.02.5.2.03	Belanja Modal Gedung dan Bangunan	1.096.500.000,00	1.086.063.000,00	(10.437.000,00)	99,05%	
7,01	7.01.0.00.0.00.05.0000	7.01.03.2.02.02.5.2.04	Belanja Modal Jalan, Jaringan, dan Irigasi	9.774.234.464,00	9.656.254.250,00	(117.980.214,00)	98,79%	
7,01	7.01.0.00.0.00.05.0000	7.01.03.2.02.03	<i>Pemberdayaan Masyarakat di Kelurahan</i>	10.847.537.658,00	10.235.504.290,00	(612.033.368,00)	94,36%	
7,01	7.01.0.00.0.00.05.0000	7.01.03.2.02.03.5.1	<b>BELANJA OPERASI</b>	10.847.537.658,00	10.235.504.290,00	(612.033.368,00)	94,36%	
7,01	7.01.0.00.0.00.05.0000	7.01.03.2.02.03.5.1.02	Belanja Barang dan Jasa	10.847.537.658,00	10.235.504.290,00	(612.033.368,00)	94,36%	
7,01	7.01.0.00.0.00.05.0000	7.01.03.2.03	<i>Pemberdayaan Lembaga Kemasyarakatan Tingkat Kecamatan</i>	152.659.200,00	125.821.480,00	(26.837.720,00)	82,42%	

KODE REKENING	URAIAN	JUMLAH ( Rp )		BERTAMBAH / BERKURANG		DASAR HUKUM
		ANGGARAN SETELAH PERUBAHAN	REALISASI	( Rp )	%	
1	2	3	4	5 = 4 - 3	6	7
7,01 7.01.0.00.0.00.05.0000 7.01.03.2.03.01	Penyelenggaraan Lembaga Kemasyarakatan	134.000.000,00	115.275.980,00	(18.724.020,00)	86,03%	
7,01 7.01.0.00.0.00.05.0000 7.01.03.2.03.01.5.1	<b>BELANJA OPERASI</b>	<b>134.000.000,00</b>	<b>115.275.980,00</b>	<b>(18.724.020,00)</b>	<b>86,03%</b>	
7,01 7.01.0.00.0.00.05.0000 7.01.03.2.03.01.5.1.02	Belanja Barang dan Jasa	134.000.000,00	115.275.980,00	(18.724.020,00)	86,03%	
7,01 7.01.0.00.0.00.05.0000 7.01.03.2.03.04	Fasilitasi Pengembangan Usaha Ekonomi Masyarakat	18.659.200,00	10.545.500,00	(8.113.700,00)	56,52%	
7,01 7.01.0.00.0.00.05.0000 7.01.03.2.03.04.5.1	<b>BELANJA OPERASI</b>	<b>18.659.200,00</b>	<b>10.545.500,00</b>	<b>(8.113.700,00)</b>	<b>56,52%</b>	
7,01 7.01.0.00.0.00.05.0000 7.01.03.2.03.04.5.1.02	Belanja Barang dan Jasa	18.659.200,00	10.545.500,00	(8.113.700,00)	56,52%	
7,01 7.01.0.00.0.00.05.0000 7.01.04	<b>PROGRAM KOORDINASI KETENTRAMAN DAN KETERTIBAN UMUM</b>	<b>36.683.904,00</b>	<b>33.160.750,00</b>	<b>(3.523.154,00)</b>	<b>90,40%</b>	
7,01 7.01.0.00.0.00.05.0000 7.01.04.2.01	<i>Koordinasi Upaya Penyelenggaraan Ketenteraman dan Ketertiban Umum</i>	36.683.904,00	33.160.750,00	(3.523.154,00)	90,40%	
7,01 7.01.0.00.0.00.05.0000 7.01.04.2.01.01	<i>Sinergitas dengan Kepolisian Negara Republik Indonesia, Tentara Nasional Indonesia dan Instansi Vertikal di Wilayah Kecamatan</i>	36.683.904,00	33.160.750,00	(3.523.154,00)	90,40%	
7,01 7.01.0.00.0.00.05.0000 7.01.04.2.01.01.5.1	<b>BELANJA OPERASI</b>	<b>36.683.904,00</b>	<b>33.160.750,00</b>	<b>(3.523.154,00)</b>	<b>90,40%</b>	
7,01 7.01.0.00.0.00.05.0000 7.01.04.2.01.01.5.1.02	Belanja Barang dan Jasa	36.683.904,00	33.160.750,00	(3.523.154,00)	90,40%	
7,01 7.01.0.00.0.00.05.0000 7.01.05	<b>PROGRAM PENYELENGGARAAN URUSAN PEMERINTAHAN UMUM</b>	<b>13.200.000,00</b>	<b>13.080.750,00</b>	<b>(119.250,00)</b>	<b>99,10%</b>	
7,01 7.01.0.00.0.00.05.0000 7.01.05.2.01	<i>Penyelenggaraan Urusan Pemerintahan Umum sesuai Penugasan Kepala Daerah</i>	13.200.000,00	13.080.750,00	(119.250,00)	99,10%	
7,01 7.01.0.00.0.00.05.0000 7.01.05.2.01.02	<i>Fasilitasi, Koordinasi dan Pembinaan (Bimtek, Sosialisasi, Konsultasi) Wawasan Kebangsaan dan Ketahanan Nasional</i>	13.200.000,00	13.080.750,00	(119.250,00)	99,10%	
7,01 7.01.0.00.0.00.05.0000 7.01.05.2.01.02.5.1	<b>BELANJA OPERASI</b>	<b>13.200.000,00</b>	<b>13.080.750,00</b>	<b>(119.250,00)</b>	<b>99,10%</b>	
7,01 7.01.0.00.0.00.05.0000 7.01.05.2.01.02.5.1.02	Belanja Barang dan Jasa	13.200.000,00	13.080.750,00	(119.250,00)	99,10%	
	<b>SURPLUS/DEFISIT</b>	<b>(44.321.719.095,00)</b>	<b>(42.870.951.946,00)</b>	<b>1.450.767.149,00</b>	<b>96,73%</b>	



**PEMERINTAH KOTA SEMARANG**  
**RINCIAN APBD MENURUT URUSAN PEMERINTAHAN DAERAH, ORGANISASI, PROGRAM, KEGIATAN, SUB KEGIATAN, KELOMPOK, DAN**  
**JENIS PENDAPATAN, BELANJA, DAN PEMBIAYAAN**  
**TAHUN ANGGARAN 2022**



Urusan Pemerintahan : 7.01 Unsur Kewilayahan

Bidang Urusan : KECAMATAN

Organisasi : 7.01.0.00.0.00.06.0000 KECAMATAN GUNUNGPATI

KODE REKENING	URAIAN	JUMLAH ( Rp )		BERTAMBAH / BERKURANG		DASAR HUKUM
		ANGGARAN SETELAH PERUBAHAN	REALISASI	( Rp )	%	
1	2	3	4	5 = 4 - 3	6	7
7,01 7.01.0.00.0.00.06.0000 7.01.01.2.01.01.5	BELANJA DAERAH	47.819.204.372,00	47.085.092.617,00	(734.111.755,00)	98,46%	
7,01 7.01.0.00.0.00.06.0000 7.01.01	PROGRAM PENUNJANG URUSAN PEMERINTAHAN DAERAH KABUPATEN/KOTA	17.166.083.709,00	16.950.846.419,00	(215.237.290,00)	98,75%	
7,01 7.01.0.00.0.00.06.0000 7.01.01.2.01	<i>Perencanaan, Penganggaran, dan Evaluasi Kinerja Perangkat Daerah</i>	2.383.180,00	2.230.700,00	(152.480,00)	93,60%	
7,01 7.01.0.00.0.00.06.0000 7.01.01.2.01.01	<i>Penyusunan Dokumen Perencanaan Perangkat Daerah</i>	0,00	0,00	0,00	0,00%	
7,01 7.01.0.00.0.00.06.0000 7.01.01.2.01.01.5.1	BELANJA OPERASI	0,00	0,00	0,00	0,00%	
7,01 7.01.0.00.0.00.06.0000 7.01.01.2.01.01.5.1.02	Belanja Barang dan Jasa	0,00	0,00	0,00	0,00%	
7,01 7.01.0.00.0.00.06.0000 7.01.01.2.01.02	<i>Koordinasi dan Penyusunan Dokumen RKA-SKPD</i>	0,00	0,00	0,00	0,00%	
7,01 7.01.0.00.0.00.06.0000 7.01.01.2.01.02.5.1	BELANJA OPERASI	0,00	0,00	0,00	0,00%	
7,01 7.01.0.00.0.00.06.0000 7.01.01.2.01.02.5.1.02	Belanja Barang dan Jasa	0,00	0,00	0,00	0,00%	
7,01 7.01.0.00.0.00.06.0000 7.01.01.2.01.03	<i>Koordinasi dan Penyusunan Dokumen Perubahan RKA-SKPD</i>	0,00	0,00	0,00	0,00%	



KODE REKENING			URAIAN	JUMLAH ( Rp )		BERTAMBAH / BERKURANG		DASAR HUKUM
				ANGGARAN SETELAH PERUBAHAN	REALISASI	( Rp )	%	
1			2	3	4	5 = 4 - 3	6	7
7,01	7.01.0.00.0.00.06.0000	7.01.01.2.01.03.5.1	<b>BELANJA OPERASI</b>	0,00	0,00	0,00	0,00%	
7,01	7.01.0.00.0.00.06.0000	7.01.01.2.01.03.5.1.02	Belanja Barang dan Jasa	0,00	0,00	0,00	0,00%	
7,01	7.01.0.00.0.00.06.0000	7.01.01.2.01.04	<i>Koordinasi dan Penyusunan DPA-SKPD</i>	2.129.580,00	2.000.700,00	(128.880,00)	93,95%	
7,01	7.01.0.00.0.00.06.0000	7.01.01.2.01.04.5.1	<b>BELANJA OPERASI</b>	2.129.580,00	2.000.700,00	(128.880,00)	93,95%	
7,01	7.01.0.00.0.00.06.0000	7.01.01.2.01.04.5.1.02	Belanja Barang dan Jasa	2.129.580,00	2.000.700,00	(128.880,00)	93,95%	
7,01	7.01.0.00.0.00.06.0000	7.01.01.2.01.05	<i>Koordinasi dan Penyusunan Perubahan DPA-SKPD</i>	0,00	0,00	0,00	0,00%	
7,01	7.01.0.00.0.00.06.0000	7.01.01.2.01.05.5.1	<b>BELANJA OPERASI</b>	0,00	0,00	0,00	0,00%	
7,01	7.01.0.00.0.00.06.0000	7.01.01.2.01.05.5.1.02	Belanja Barang dan Jasa	0,00	0,00	0,00	0,00%	
7,01	7.01.0.00.0.00.06.0000	7.01.01.2.01.06	<i>Koordinasi dan Penyusunan Laporan Capaian Kinerja dan Ikhtisar Realisasi Kinerja SKPD</i>	0,00	0,00	0,00	0,00%	
7,01	7.01.0.00.0.00.06.0000	7.01.01.2.01.06.5.1	<b>BELANJA OPERASI</b>	0,00	0,00	0,00	0,00%	
7,01	7.01.0.00.0.00.06.0000	7.01.01.2.01.06.5.1.02	Belanja Barang dan Jasa	0,00	0,00	0,00	0,00%	
7,01	7.01.0.00.0.00.06.0000	7.01.01.2.01.07	<i>Evaluasi Kinerja Perangkat Daerah</i>	253.600,00	230.000,00	(23.600,00)	90,69%	
7,01	7.01.0.00.0.00.06.0000	7.01.01.2.01.07.5.1	<b>BELANJA OPERASI</b>	253.600,00	230.000,00	(23.600,00)	90,69%	
7,01	7.01.0.00.0.00.06.0000	7.01.01.2.01.07.5.1.02	Belanja Barang dan Jasa	253.600,00	230.000,00	(23.600,00)	90,69%	
7,01	7.01.0.00.0.00.06.0000	7.01.01.2.02	<b>Administrasi Keuangan Perangkat Daerah</b>	15.541.363.822,00	15.416.326.063,00	(125.037.759,00)	99,20%	
7,01	7.01.0.00.0.00.06.0000	7.01.01.2.02.01	<i>Penyediaan Gaji dan Tunjangan ASN</i>	14.825.900.266,00	14.719.323.163,00	(106.577.103,00)	99,28%	
7,01	7.01.0.00.0.00.06.0000	7.01.01.2.02.01.5.1	<b>BELANJA OPERASI</b>	14.825.900.266,00	14.719.323.163,00	(106.577.103,00)	99,28%	
7,01	7.01.0.00.0.00.06.0000	7.01.01.2.02.01.5.1.01	Belanja Pegawai	14.825.900.266,00	14.719.323.163,00	(106.577.103,00)	99,28%	
7,01	7.01.0.00.0.00.06.0000	7.01.01.2.02.02	<i>Penyediaan Administrasi Pelaksanaan Tugas ASN</i>	715.200.000,00	696.740.000,00	(18.460.000,00)	97,42%	
7,01	7.01.0.00.0.00.06.0000	7.01.01.2.02.02.5.1	<b>BELANJA OPERASI</b>	715.200.000,00	696.740.000,00	(18.460.000,00)	97,42%	
7,01	7.01.0.00.0.00.06.0000	7.01.01.2.02.02.5.1.01	Belanja Pegawai	715.200.000,00	696.740.000,00	(18.460.000,00)	97,42%	

KODE REKENING	URAIAN	JUMLAH ( Rp )		BERTAMBAH / BERKURANG		DASAR HUKUM
		ANGGARAN SETELAH PERUBAHAN	REALISASI	( Rp )	%	
1	2	3	4	5 = 4 - 3	6	7
7,01 7.01.0.00.0.00.06.0000 7.01.01.2.02.05	Koordinasi dan Penyusunan Laporan Keuangan Akhir Tahun SKPD	263.556,00	262.900,00	(656,00)	99,75%	
7,01 7.01.0.00.0.00.06.0000 7.01.01.2.02.05.5.1	<b>BELANJA OPERASI</b>	<b>263.556,00</b>	<b>262.900,00</b>	<b>(656,00)</b>	<b>99,75%</b>	
7,01 7.01.0.00.0.00.06.0000 7.01.01.2.02.05.5.1.02	Belanja Barang dan Jasa	263.556,00	262.900,00	(656,00)	99,75%	
7,01 7.01.0.00.0.00.06.0000 7.01.01.2.02.07	Koordinasi dan Penyusunan Laporan Keuangan Bulanan/Triwulanan/Semesteran SKPD	0,00	0,00	0,00	0,00%	
7,01 7.01.0.00.0.00.06.0000 7.01.01.2.02.07.5.1	<b>BELANJA OPERASI</b>	<b>0,00</b>	<b>0,00</b>	<b>0,00</b>	<b>0,00%</b>	
7,01 7.01.0.00.0.00.06.0000 7.01.01.2.02.07.5.1.02	Belanja Barang dan Jasa	0,00	0,00	0,00	0,00%	
7,01 7.01.0.00.0.00.06.0000 7.01.01.2.02.08	Penyusunan Pelaporan dan Analisis Prognosis Realisasi Anggaran	0,00	0,00	0,00	0,00%	
7,01 7.01.0.00.0.00.06.0000 7.01.01.2.02.08.5.1	<b>BELANJA OPERASI</b>	<b>0,00</b>	<b>0,00</b>	<b>0,00</b>	<b>0,00%</b>	
7,01 7.01.0.00.0.00.06.0000 7.01.01.2.02.08.5.1.02	Belanja Barang dan Jasa	0,00	0,00	0,00	0,00%	
7,01 7.01.0.00.0.00.06.0000 7.01.01.2.06	<b>Administrasi Umum Perangkat Daerah</b>	<b>585.285.073,00</b>	<b>534.375.505,00</b>	<b>(50.909.568,00)</b>	<b>91,30%</b>	
7,01 7.01.0.00.0.00.06.0000 7.01.01.2.06.01	Penyediaan Komponen Instalasi Listrik/Penerangan Bangunan Kantor	16.000.000,00	15.913.000,00	(87.000,00)	99,46%	
7,01 7.01.0.00.0.00.06.0000 7.01.01.2.06.01.5.1	<b>BELANJA OPERASI</b>	<b>16.000.000,00</b>	<b>15.913.000,00</b>	<b>(87.000,00)</b>	<b>99,46%</b>	
7,01 7.01.0.00.0.00.06.0000 7.01.01.2.06.01.5.1.02	Belanja Barang dan Jasa	16.000.000,00	15.913.000,00	(87.000,00)	99,46%	
7,01 7.01.0.00.0.00.06.0000 7.01.01.2.06.02	Penyediaan Peralatan dan Perlengkapan Kantor	145.930.545,00	144.449.603,00	(1.480.942,00)	98,99%	
7,01 7.01.0.00.0.00.06.0000 7.01.01.2.06.02.5.1	<b>BELANJA OPERASI</b>	<b>0,00</b>	<b>0,00</b>	<b>0,00</b>	<b>0,00%</b>	
7,01 7.01.0.00.0.00.06.0000 7.01.01.2.06.02.5.1.02	Belanja Barang dan Jasa	0,00	0,00	0,00	0,00%	
7,01 7.01.0.00.0.00.06.0000 7.01.01.2.06.02.5.2	<b>BELANJA MODAL</b>	<b>145.930.545,00</b>	<b>144.449.603,00</b>	<b>(1.480.942,00)</b>	<b>98,99%</b>	
7,01 7.01.0.00.0.00.06.0000 7.01.01.2.06.02.5.2.02	Belanja Modal Peralatan dan Mesin	145.930.545,00	144.449.603,00	(1.480.942,00)	98,99%	
7,01 7.01.0.00.0.00.06.0000 7.01.01.2.06.04	Penyediaan Bahan Logistik Kantor	50.000.000,00	30.503.110,00	(19.496.890,00)	61,01%	
7,01 7.01.0.00.0.00.06.0000 7.01.01.2.06.04.5.1	<b>BELANJA OPERASI</b>	<b>50.000.000,00</b>	<b>30.503.110,00</b>	<b>(19.496.890,00)</b>	<b>61,01%</b>	
7,01 7.01.0.00.0.00.06.0000 7.01.01.2.06.04.5.1.02	Belanja Barang dan Jasa	50.000.000,00	30.503.110,00	(19.496.890,00)	61,01%	

KODE REKENING	URAIAN	JUMLAH ( Rp )		BERTAMBAH / BERKURANG		DASAR HUKUM
		ANGGARAN SETELAH PERUBAHAN	REALISASI	( Rp )	%	
1	2	3	4	5 = 4 - 3	6	7
7,01 7.01.0.00.0.00.06.0000 7.01.01.2.06.05	Penyediaan Barang Cetak dan Penggandaan	19.736.833,00	12.365.200,00	(7.371.633,00)	62,65%	
7,01 7.01.0.00.0.00.06.0000 7.01.01.2.06.05.5.1	<b>BELANJA OPERASI</b>	<b>19.736.833,00</b>	<b>12.365.200,00</b>	<b>(7.371.633,00)</b>	<b>62,65%</b>	
7,01 7.01.0.00.0.00.06.0000 7.01.01.2.06.05.5.1.02	Belanja Barang dan Jasa	19.736.833,00	12.365.200,00	(7.371.633,00)	62,65%	
7,01 7.01.0.00.0.00.06.0000 7.01.01.2.06.08	Fasilitasi Kunjungan Tamu	57.735.000,00	46.530.950,00	(11.204.050,00)	80,59%	
7,01 7.01.0.00.0.00.06.0000 7.01.01.2.06.08.5.1	<b>BELANJA OPERASI</b>	<b>57.735.000,00</b>	<b>46.530.950,00</b>	<b>(11.204.050,00)</b>	<b>80,59%</b>	
7,01 7.01.0.00.0.00.06.0000 7.01.01.2.06.08.5.1.02	Belanja Barang dan Jasa	57.735.000,00	46.530.950,00	(11.204.050,00)	80,59%	
7,01 7.01.0.00.0.00.06.0000 7.01.01.2.06.09	Penyelenggaraan Rapat Koordinasi dan Konsultasi SKPD	39.083.000,00	29.213.642,00	(9.869.358,00)	74,75%	
7,01 7.01.0.00.0.00.06.0000 7.01.01.2.06.09.5.1	<b>BELANJA OPERASI</b>	<b>39.083.000,00</b>	<b>29.213.642,00</b>	<b>(9.869.358,00)</b>	<b>74,75%</b>	
7,01 7.01.0.00.0.00.06.0000 7.01.01.2.06.09.5.1.02	Belanja Barang dan Jasa	39.083.000,00	29.213.642,00	(9.869.358,00)	74,75%	
7,01 7.01.0.00.0.00.06.0000 7.01.01.2.06.11	Dukungan Pelaksanaan Sistem Pemerintahan Berbasis Elektronik pada SKPD	256.799.695,00	255.400.000,00	(1.399.695,00)	99,45%	
7,01 7.01.0.00.0.00.06.0000 7.01.01.2.06.11.5.2	<b>BELANJA MODAL</b>	<b>256.799.695,00</b>	<b>255.400.000,00</b>	<b>(1.399.695,00)</b>	<b>99,45%</b>	
7,01 7.01.0.00.0.00.06.0000 7.01.01.2.06.11.5.2.02	Belanja Modal Peralatan dan Mesin	256.799.695,00	255.400.000,00	(1.399.695,00)	99,45%	
7,01 7.01.0.00.0.00.06.0000 7.01.01.2.07	<b>Pengadaan Barang Milik Daerah Penunjang Urusan Pemerintah Daerah</b>	<b>317.419.885,00</b>	<b>317.049.195,00</b>	<b>(370.690,00)</b>	<b>99,88%</b>	
7,01 7.01.0.00.0.00.06.0000 7.01.01.2.07.06	Pengadaan Peralatan dan Mesin Lainnya	317.419.885,00	317.049.195,00	(370.690,00)	99,88%	
7,01 7.01.0.00.0.00.06.0000 7.01.01.2.07.06.5.2	<b>BELANJA MODAL</b>	<b>317.419.885,00</b>	<b>317.049.195,00</b>	<b>(370.690,00)</b>	<b>99,88%</b>	
7,01 7.01.0.00.0.00.06.0000 7.01.01.2.07.06.5.2.02	Belanja Modal Peralatan dan Mesin	317.419.885,00	317.049.195,00	(370.690,00)	99,88%	
7,01 7.01.0.00.0.00.06.0000 7.01.01.2.08	<b>Penyediaan Jasa Penunjang Urusan Pemerintahan Daerah</b>	<b>147.531.749,00</b>	<b>127.346.438,00</b>	<b>(20.185.311,00)</b>	<b>86,32%</b>	
7,01 7.01.0.00.0.00.06.0000 7.01.01.2.08.02	Penyediaan Jasa Komunikasi, Sumber Daya Air dan Listrik	96.232.000,00	78.995.838,00	(17.236.162,00)	82,09%	
7,01 7.01.0.00.0.00.06.0000 7.01.01.2.08.02.5.1	<b>BELANJA OPERASI</b>	<b>96.232.000,00</b>	<b>78.995.838,00</b>	<b>(17.236.162,00)</b>	<b>82,09%</b>	
7,01 7.01.0.00.0.00.06.0000 7.01.01.2.08.02.5.1.02	Belanja Barang dan Jasa	96.232.000,00	78.995.838,00	(17.236.162,00)	82,09%	
7,01 7.01.0.00.0.00.06.0000 7.01.01.2.08.03	Penyediaan Jasa Peralatan dan Perlengkapan Kantor	51.299.749,00	48.350.600,00	(2.949.149,00)	94,25%	

KODE REKENING			URAIAN	JUMLAH ( Rp )		BERTAMBAH / BERKURANG		DASAR HUKUM
				ANGGARAN SETELAH PERUBAHAN	REALISASI	( Rp )	%	
1			2	3	4	5 = 4 - 3	6	7
7,01	7.01.0.00.0.00.06.0000	7.01.01.2.08.03.5.1	<b>BELANJA OPERASI</b>	51.299.749,00	48.350.600,00	(2.949.149,00)	94,25%	
7,01	7.01.0.00.0.00.06.0000	7.01.01.2.08.03.5.1.02	Belanja Barang dan Jasa	51.299.749,00	48.350.600,00	(2.949.149,00)	94,25%	
7,01	7.01.0.00.0.00.06.0000	7.01.01.2.09	<b>Pemeliharaan Barang Milik Daerah Penunjang Urusan Pemerintahan Daerah</b>	572.100.000,00	553.518.518,00	(18.581.482,00)	96,75%	
7,01	7.01.0.00.0.00.06.0000	7.01.01.2.09.02	<i>Penyediaan Jasa Pemeliharaan, Biaya Pemeliharaan, Pajak, dan Perizinan Kendaraan Dinas Operasional atau Lapangan</i>	185.500.000,00	170.005.068,00	(15.494.932,00)	91,65%	
7,01	7.01.0.00.0.00.06.0000	7.01.01.2.09.02.5.1	<b>BELANJA OPERASI</b>	185.500.000,00	170.005.068,00	(15.494.932,00)	91,65%	
7,01	7.01.0.00.0.00.06.0000	7.01.01.2.09.02.5.1.02	Belanja Barang dan Jasa	185.500.000,00	170.005.068,00	(15.494.932,00)	91,65%	
7,01	7.01.0.00.0.00.06.0000	7.01.01.2.09.09	<i>Pemeliharaan/Rehabilitasi Gedung Kantor dan Bangunan Lainnya</i>	250.600.000,00	249.068.000,00	(1.532.000,00)	0,00%	
7,01	7.01.0.00.0.00.06.0000	7.01.01.2.09.09.5.1	<b>BELANJA OPERASI</b>	600.000,00	0,00	(600.000,00)	0,00%	
7,01	7.01.0.00.0.00.06.0000	7.01.01.2.09.09.5.1.02	Belanja Barang dan Jasa	600.000,00	0,00	(600.000,00)	0,00%	
7,01	7.01.0.00.0.00.06.0000	7.01.01.2.09.09.5.2	<b>BELANJA MODAL</b>	250.000.000,00	249.068.000,00	(932.000,00)	99,63%	
7,01	7.01.0.00.0.00.06.0000	7.01.01.2.09.09.5.2.03	Belanja Modal Gedung dan Bangunan	250.000.000,00	249.068.000,00	(932.000,00)	99,63%	
7,01	7.01.0.00.0.00.06.0000	7.01.01.2.09.10	<i>Pemeliharaan/Rehabilitasi Sarana dan Prasarana Gedung Kantor atau Bangunan Lainnya</i>	31.000.000,00	30.767.450,00	(232.550,00)	99,25%	
7,01	7.01.0.00.0.00.06.0000	7.01.01.2.09.10.5.1	<b>BELANJA OPERASI</b>	31.000.000,00	30.767.450,00	(232.550,00)	99,25%	
7,01	7.01.0.00.0.00.06.0000	7.01.01.2.09.10.5.1.02	Belanja Barang dan Jasa	31.000.000,00	30.767.450,00	(232.550,00)	99,25%	
7,01	7.01.0.00.0.00.06.0000	7.01.01.2.09.11	<i>Pemeliharaan/Rehabilitasi Sarana dan Prasarana Pendukung Gedung Kantor atau Bangunan Lainnya</i>	105.000.000,00	103.678.000,00	(1.322.000,00)	98,74%	
7,01	7.01.0.00.0.00.06.0000	7.01.01.2.09.11.5.1	<b>BELANJA OPERASI</b>	105.000.000,00	103.678.000,00	(1.322.000,00)	98,74%	
7,01	7.01.0.00.0.00.06.0000	7.01.01.2.09.11.5.1.02	Belanja Barang dan Jasa	105.000.000,00	103.678.000,00	(1.322.000,00)	98,74%	
7,01	7.01.0.00.0.00.06.0000	7.01.02	<b>PROGRAM PENYELENGGARAAN PEMERINTAHAN DAN PELAYANAN PUBLIK</b>	4.279.882.895,00	4.126.184.548,00	(153.698.347,00)	96,41%	
7,01	7.01.0.00.0.00.06.0000	7.01.02.2.01	<b>Koordinasi Penyelenggaraan Kegiatan Pemerintahan di Tingkat Kecamatan</b>	188.761.840,00	185.153.000,00	(3.608.840,00)	98,09%	
7,01	7.01.0.00.0.00.06.0000	7.01.02.2.01.02	<i>Peningkatan Efektifitas Kegiatan Pemerintahan di Tingkat Kecamatan</i>	188.761.840,00	185.153.000,00	(3.608.840,00)	98,09%	
7,01	7.01.0.00.0.00.06.0000	7.01.02.2.01.02.5.1	<b>BELANJA OPERASI</b>	188.761.840,00	185.153.000,00	(3.608.840,00)	98,09%	

KODE REKENING	URAIAN	JUMLAH ( Rp )		BERTAMBAH / BERKURANG		DASAR HUKUM
		ANGGARAN SETELAH PERUBAHAN	REALISASI	( Rp )	%	
1	2	3	4	5 = 4 - 3	6	7
7,01 7.01.0.00.0.00.06.0000 7.01.02.2.01.02.5.1.01	Belanja Pegawai	450.000,00	450.000,00	0,00	100,00%	
7,01 7.01.0.00.0.00.06.0000 7.01.02.2.01.02.5.1.02	Belanja Barang dan Jasa	188.311.840,00	184.703.000,00	(3.608.840,00)	98,08%	
<b>7,01 7.01.0.00.0.00.06.0000 7.01.02.2.01.02.5.2</b>	<b>BELANJA MODAL</b>	<b>0,00</b>	<b>0,00</b>	<b>0,00</b>	<b>0,00%</b>	
7,01 7.01.0.00.0.00.06.0000 7.01.02.2.01.02.5.2.02	Belanja Modal Peralatan dan Mesin	0,00	0,00	0,00	0,00%	
7,01 7.01.0.00.0.00.06.0000 7.01.02.2.02	<i>Penyelenggaraan Urusan Pemerintahan yang tidak Dilaksanakan oleh Unit Kerja Perangkat Daerah yang ada di Kecamatan</i>	2.352.395.764,00	2.267.454.399,00	(84.941.365,00)	96,39%	
7,01 7.01.0.00.0.00.06.0000 7.01.02.2.02.03	<i>Peningkatan Efektifitas Pelaksanaan Pelayanan kepada Masyarakat di Wilayah Kecamatan</i>	2.352.395.764,00	2.267.454.399,00	(84.941.365,00)	96,39%	
<b>7,01 7.01.0.00.0.00.06.0000 7.01.02.2.02.03.5.1</b>	<b>BELANJA OPERASI</b>	<b>2.352.395.764,00</b>	<b>2.267.454.399,00</b>	<b>(84.941.365,00)</b>	<b>96,39%</b>	
7,01 7.01.0.00.0.00.06.0000 7.01.02.2.02.03.5.1.02	Belanja Barang dan Jasa	2.352.395.764,00	2.267.454.399,00	(84.941.365,00)	96,39%	
7,01 7.01.0.00.0.00.06.0000 7.01.02.2.04	<i>Pelaksanaan Urusan Pemerintahan yang Dilimpahkan kepada Camat</i>	1.738.725.291,00	1.673.577.149,00	(65.148.142,00)	96,25%	
7,01 7.01.0.00.0.00.06.0000 7.01.02.2.04.03	<i>Pelaksanaan Urusan Pemerintahan yang terkait dengan Kewenangan Lain yang Dilimpahkan</i>	1.738.725.291,00	1.673.577.149,00	(65.148.142,00)	96,25%	
<b>7,01 7.01.0.00.0.00.06.0000 7.01.02.2.04.03.5.1</b>	<b>BELANJA OPERASI</b>	<b>1.738.725.291,00</b>	<b>1.673.577.149,00</b>	<b>(65.148.142,00)</b>	<b>96,25%</b>	
7,01 7.01.0.00.0.00.06.0000 7.01.02.2.04.03.5.1.02	Belanja Barang dan Jasa	1.738.725.291,00	1.673.577.149,00	(65.148.142,00)	96,25%	
<b>7,01 7.01.0.00.0.00.06.0000 7.01.03</b>	<b>PROGRAM PEMBERDAYAAN MASYARAKAT DESA DAN KELURAHAN</b>	<b>26.321.406.668,00</b>	<b>25.956.431.550,00</b>	<b>(364.975.118,00)</b>	<b>98,61%</b>	
<b>7,01 7.01.0.00.0.00.06.0000 7.01.03.2.02</b>	<b><i>Kegiatan Pemberdayaan Kelurahan</i></b>	<b>26.116.406.668,00</b>	<b>25.772.970.650,00</b>	<b>(343.436.018,00)</b>	<b>98,68%</b>	
7,01 7.01.0.00.0.00.06.0000 7.01.03.2.02.01	<i>Peningkatan Partisipasi Masyarakat dalam Forum Musyawarah Perencanaan Pembangunan di Kelurahan</i>	131.925.250,00	131.445.250,00	(480.000,00)	99,64%	
<b>7,01 7.01.0.00.0.00.06.0000 7.01.03.2.02.01.5.1</b>	<b>BELANJA OPERASI</b>	<b>131.925.250,00</b>	<b>131.445.250,00</b>	<b>(480.000,00)</b>	<b>99,64%</b>	
7,01 7.01.0.00.0.00.06.0000 7.01.03.2.02.01.5.1.02	Belanja Barang dan Jasa	131.925.250,00	131.445.250,00	(480.000,00)	99,64%	
7,01 7.01.0.00.0.00.06.0000 7.01.03.2.02.02	<i>Pembangunan Sarana dan Prasarana Kelurahan</i>	14.618.887.800,00	14.438.818.000,00	(180.069.800,00)	98,77%	
<b>7,01 7.01.0.00.0.00.06.0000 7.01.03.2.02.02.5.1</b>	<b>BELANJA OPERASI</b>	<b>41.700.000,00</b>	<b>32.700.000,00</b>	<b>(9.000.000,00)</b>	<b>78,42%</b>	
7,01 7.01.0.00.0.00.06.0000 7.01.03.2.02.02.5.1.01	Belanja Pegawai	39.300.000,00	30.900.000,00	(8.400.000,00)	78,63%	
7,01 7.01.0.00.0.00.06.0000 7.01.03.2.02.02.5.1.02	Belanja Barang dan Jasa	2.400.000,00	1.800.000,00	(600.000,00)	75,00%	

KODE REKENING			URAIAN	JUMLAH ( Rp )		BERTAMBAH / BERKURANG		DASAR HUKUM
				ANGGARAN SETELAH PERUBAHAN	REALISASI	( Rp )	%	
1			2	3	4	5 = 4 - 3	6	7
7,01	7.01.0.00.0.00.06.0000	7.01.03.2.02.02.5.2	<b>BELANJA MODAL</b>	<b>14.577.187.800,00</b>	<b>14.406.118.000,00</b>	<b>(171.069.800,00)</b>	<b>98,83%</b>	
7,01	7.01.0.00.0.00.06.0000	7.01.03.2.02.02.5.2.03	Belanja Modal Gedung dan Bangunan	2.770.675.000,00	2.753.113.000,00	(17.562.000,00)	99,37%	
7,01	7.01.0.00.0.00.06.0000	7.01.03.2.02.02.5.2.04	Belanja Modal Jalan, Jaringan, dan Irigasi	11.806.512.800,00	11.653.005.000,00	(153.507.800,00)	98,70%	
7,01	7.01.0.00.0.00.06.0000	7.01.03.2.02.03	<i>Pemberdayaan Masyarakat di Kelurahan</i>	<i>11.365.593.618,00</i>	<i>11.202.707.400,00</i>	<i>(162.886.218,00)</i>	<i>98,57%</i>	
7,01	7.01.0.00.0.00.06.0000	7.01.03.2.02.03.5.1	<b>BELANJA OPERASI</b>	<b>11.364.093.618,00</b>	<b>11.201.207.400,00</b>	<b>(162.886.218,00)</b>	<b>98,57%</b>	
7,01	7.01.0.00.0.00.06.0000	7.01.03.2.02.03.5.1.02	Belanja Barang dan Jasa	11.364.093.618,00	11.201.207.400,00	(162.886.218,00)	98,57%	
7,01	7.01.0.00.0.00.06.0000	7.01.03.2.02.03.5.2	<b>BELANJA MODAL</b>	<b>1.500.000,00</b>	<b>1.500.000,00</b>	<b>0,00</b>	<b>100,00%</b>	
7,01	7.01.0.00.0.00.06.0000	7.01.03.2.02.03.5.2.02	Belanja Modal Peralatan dan Mesin	1.500.000,00	1.500.000,00	0,00	100,00%	
7,01	7.01.0.00.0.00.06.0000	7.01.03.2.03	<b><i>Pemberdayaan Lembaga Masyarakat Tingkat Kecamatan</i></b>	<b>205.000.000,00</b>	<b>183.460.900,00</b>	<b>(21.539.100,00)</b>	<b>89,49%</b>	
7,01	7.01.0.00.0.00.06.0000	7.01.03.2.03.01	<i>Penyelenggaraan Lembaga Masyarakat</i>	<i>155.000.000,00</i>	<i>133.461.250,00</i>	<i>(21.538.750,00)</i>	<i>86,10%</i>	
7,01	7.01.0.00.0.00.06.0000	7.01.03.2.03.01.5.1	<b>BELANJA OPERASI</b>	<b>155.000.000,00</b>	<b>133.461.250,00</b>	<b>(21.538.750,00)</b>	<b>86,10%</b>	
7,01	7.01.0.00.0.00.06.0000	7.01.03.2.03.01.5.1.02	Belanja Barang dan Jasa	155.000.000,00	133.461.250,00	(21.538.750,00)	86,10%	
7,01	7.01.0.00.0.00.06.0000	7.01.03.2.03.04	<i>Fasilitasi Pengembangan Usaha Ekonomi Masyarakat</i>	<i>50.000.000,00</i>	<i>49.999.650,00</i>	<i>(350,00)</i>	<i>100,00%</i>	
7,01	7.01.0.00.0.00.06.0000	7.01.03.2.03.04.5.1	<b>BELANJA OPERASI</b>	<b>50.000.000,00</b>	<b>49.999.650,00</b>	<b>(350,00)</b>	<b>100,00%</b>	
7,01	7.01.0.00.0.00.06.0000	7.01.03.2.03.04.5.1.02	Belanja Barang dan Jasa	50.000.000,00	49.999.650,00	(350,00)	100,00%	
7,01	7.01.0.00.0.00.06.0000	7.01.04	<b>PROGRAM KOORDINASI KETENTRAMAN DAN KETERTIBAN UMUM</b>	<b>40.131.100,00</b>	<b>40.110.100,00</b>	<b>(21.000,00)</b>	<b>99,95%</b>	
7,01	7.01.0.00.0.00.06.0000	7.01.04.2.03	<b><i>Koordinasi Upaya Penyelenggaraan Ketentraman dan Ketertiban Umum</i></b>	<b>40.131.100,00</b>	<b>40.110.100,00</b>	<b>(21.000,00)</b>	<b>99,95%</b>	
7,01	7.01.0.00.0.00.06.0000	7.01.04.2.03.01	<i>Sinergitas dengan Kepolisian Negara Republik Indonesia, Tentara Nasional Indonesia dan Instansi Vertikal di Wilayah Kecamatan</i>	<i>40.131.100,00</i>	<i>40.110.100,00</i>	<i>(21.000,00)</i>	<i>99,95%</i>	
7,01	7.01.0.00.0.00.06.0000	7.01.04.2.03.01.5.1	<b>BELANJA OPERASI</b>	<b>40.131.100,00</b>	<b>40.110.100,00</b>	<b>(21.000,00)</b>	<b>99,95%</b>	
7,01	7.01.0.00.0.00.06.0000	7.01.04.2.03.01.5.1.02	Belanja Barang dan Jasa	40.131.100,00	40.110.100,00	(21.000,00)	99,95%	
7,01	7.01.0.00.0.00.06.0000	7.01.05	<b>PROGRAM PENYELENGGARAAN URUSAN PEMERINTAHAN UMUM</b>	<b>11.700.000,00</b>	<b>11.520.000,00</b>	<b>(180.000,00)</b>	<b>98,46%</b>	

KODE REKENING	URAIAN	JUMLAH ( Rp )		BERTAMBAH / BERKURANG		DASAR HUKUM
		ANGGARAN SETELAH PERUBAHAN	REALISASI	( Rp )	%	
1	2	3	4	5 = 4 - 3	6	7
7,01 7.01.0.00.0.00.06.0000 7.01.05.2.01	<b>Penyelenggaraan Urusan Pemerintahan Umum sesuai Penugasan Kepala Daerah</b>	11.700.000,00	11.520.000,00	(180.000,00)	98,46%	
7,01 7.01.0.00.0.00.06.0000 7.01.05.2.01.02	<i>Fasilitasi, Koordinasi dan Pembinaan (Bimtek, Sosialisasi, Konsultasi) Wawasan Kebangsaan dan Ketahanan Nasional</i>	11.700.000,00	11.520.000,00	(180.000,00)	98,46%	
7,01 7.01.0.00.0.00.06.0000 7.01.05.2.01.02.5.1	<b>BELANJA OPERASI</b>	11.700.000,00	11.520.000,00	(180.000,00)	98,46%	
7,01 7.01.0.00.0.00.06.0000 7.01.05.2.01.02.5.1.02	Belanja Barang dan Jasa	11.700.000,00	11.520.000,00	(180.000,00)	98,46%	
	<b>SURPLUS/DEFISIT</b>	<b>(47.819.204.372,00)</b>	<b>(47.085.092.617,00)</b>	<b>734.111.755,00</b>	<b>98,46%</b>	



**PEMERINTAH KOTA SEMARANG**  
**RINCIAN APBD MENURUT URUSAN PEMERINTAHAN DAERAH, ORGANISASI, PROGRAM, KEGIATAN, SUB KEGIATAN, KELOMPOK, DAN**  
**JENIS PENDAPATAN, BELANJA, DAN PEMBIAYAAN**  
**TAHUN ANGGARAN 2022**



Urusan Pemerintahan : 7.01 Unsur Kewilayahan  
 Bidang Urusan : KECAMATAN  
 Organisasi : 7.01.0.00.0.00.07.0000 KECAMATAN TUGU

KODE REKENING	URAIAN	JUMLAH ( Rp )		BERTAMBAH / BERKURANG		DASAR HUKUM
		ANGGARAN SETELAH PERUBAHAN	REALISASI	( Rp )	%	
1	2	3	4	5 = 4 - 3	6	7
7,01 7.01.0.00.0.00.07.0000 7.01.01.2.01.01.5	BELANJA DAERAH	22.933.896.307,00	21.610.059.991,00	(1.323.836.316,00)	94,23%	
7,01 7.01.0.00.0.00.07.0000 7.01.01	PROGRAM PENUNJANG URUSAN PEMERINTAHAN DAERAH KABUPATEN/KOTA	9.635.994.021,00	9.078.000.241,00	(557.993.780,00)	94,21%	
7,01 7.01.0.00.0.00.07.0000 7.01.01.2.01	<i>Perencanaan, Penganggaran, dan Evaluasi Kinerja Perangkat Daerah</i>	12.200.000,00	4.180.000,00	(8.020.000,00)	34,26%	
7,01 7.01.0.00.0.00.07.0000 7.01.01.2.01.01	<i>Penyusunan Dokumen Perencanaan Perangkat Daerah</i>	3.600.000,00	152.000,00	(3.448.000,00)	4,22%	
7,01 7.01.0.00.0.00.07.0000 7.01.01.2.01.01.5.1	BELANJA OPERASI	3.600.000,00	152.000,00	(3.448.000,00)	4,22%	
7,01 7.01.0.00.0.00.07.0000 7.01.01.2.01.01.5.1.02	Belanja Barang dan Jasa	3.600.000,00	152.000,00	(3.448.000,00)	4,22%	
7,01 7.01.0.00.0.00.07.0000 7.01.01.2.01.02	<i>Koordinasi dan Penyusunan Dokumen RKA-SKPD</i>	1.200.000,00	1.007.000,00	(193.000,00)	83,92%	
7,01 7.01.0.00.0.00.07.0000 7.01.01.2.01.02.5.1	BELANJA OPERASI	1.200.000,00	1.007.000,00	(193.000,00)	83,92%	
7,01 7.01.0.00.0.00.07.0000 7.01.01.2.01.02.5.1.02	Belanja Barang dan Jasa	1.200.000,00	1.007.000,00	(193.000,00)	83,92%	
7,01 7.01.0.00.0.00.07.0000 7.01.01.2.01.03	<i>Koordinasi dan Penyusunan Dokumen Perubahan RKA-SKPD</i>	1.100.000,00	898.500,00	(201.500,00)	81,68%	



KODE REKENING			URAIAN	JUMLAH ( Rp )		BERTAMBAH / BERKURANG		DASAR HUKUM
				ANGGARAN SETELAH PERUBAHAN	REALISASI	( Rp )	%	
1			2	3	4	5 = 4 - 3	6	7
7,01	7.01.0.00.0.00.07.0000	7.01.01.2.01.03.5.1	<b>BELANJA OPERASI</b>	<b>1.100.000,00</b>	<b>898.500,00</b>	<b>(201.500,00)</b>	<b>81,68%</b>	
7,01	7.01.0.00.0.00.07.0000	7.01.01.2.01.03.5.1.02	Belanja Barang dan Jasa	1.100.000,00	898.500,00	(201.500,00)	81,68%	
7,01	7.01.0.00.0.00.07.0000	7.01.01.2.01.04	<i>Koordinasi dan Penyusunan DPA-SKPD</i>	<i>1.500.000,00</i>	<i>695.000,00</i>	<i>(805.000,00)</i>	<i>46,33%</i>	
7,01	7.01.0.00.0.00.07.0000	7.01.01.2.01.04.5.1	<b>BELANJA OPERASI</b>	<b>1.500.000,00</b>	<b>695.000,00</b>	<b>(805.000,00)</b>	<b>46,33%</b>	
7,01	7.01.0.00.0.00.07.0000	7.01.01.2.01.04.5.1.02	Belanja Barang dan Jasa	1.500.000,00	695.000,00	(805.000,00)	46,33%	
7,01	7.01.0.00.0.00.07.0000	7.01.01.2.01.05	<i>Koordinasi dan Penyusunan Perubahan DPA-SKPD</i>	<i>1.100.000,00</i>	<i>960.000,00</i>	<i>(140.000,00)</i>	<i>87,27%</i>	
7,01	7.01.0.00.0.00.07.0000	7.01.01.2.01.05.5.1	<b>BELANJA OPERASI</b>	<b>1.100.000,00</b>	<b>960.000,00</b>	<b>(140.000,00)</b>	<b>87,27%</b>	
7,01	7.01.0.00.0.00.07.0000	7.01.01.2.01.05.5.1.02	Belanja Barang dan Jasa	1.100.000,00	960.000,00	(140.000,00)	87,27%	
7,01	7.01.0.00.0.00.07.0000	7.01.01.2.01.06	<i>Koordinasi dan Penyusunan Laporan Capaian Kinerja dan Ikhtisar Realisasi Kinerja SKPD</i>	<i>1.200.000,00</i>	<i>225.000,00</i>	<i>(975.000,00)</i>	<i>18,75%</i>	
7,01	7.01.0.00.0.00.07.0000	7.01.01.2.01.06.5.1	<b>BELANJA OPERASI</b>	<b>1.200.000,00</b>	<b>225.000,00</b>	<b>(975.000,00)</b>	<b>18,75%</b>	
7,01	7.01.0.00.0.00.07.0000	7.01.01.2.01.06.5.1.02	Belanja Barang dan Jasa	1.200.000,00	225.000,00	(975.000,00)	18,75%	
7,01	7.01.0.00.0.00.07.0000	7.01.01.2.01.07	<i>Evaluasi Kinerja Perangkat Daerah</i>	<i>2.500.000,00</i>	<i>242.500,00</i>	<i>(2.257.500,00)</i>	<i>9,70%</i>	
7,01	7.01.0.00.0.00.07.0000	7.01.01.2.01.07.5.1	<b>BELANJA OPERASI</b>	<b>2.500.000,00</b>	<b>242.500,00</b>	<b>(2.257.500,00)</b>	<b>9,70%</b>	
7,01	7.01.0.00.0.00.07.0000	7.01.01.2.01.07.5.1.02	Belanja Barang dan Jasa	2.500.000,00	242.500,00	(2.257.500,00)	9,70%	
7,01	7.01.0.00.0.00.07.0000	7.01.01.2.02	<b>Administrasi Keuangan Perangkat Daerah</b>	<b>8.378.851.435,00</b>	<b>8.068.131.543,00</b>	<b>(310.719.892,00)</b>	<b>96,29%</b>	
7,01	7.01.0.00.0.00.07.0000	7.01.01.2.02.01	<i>Penyediaan Gaji dan Tunjangan ASN</i>	<i>8.123.291.435,00</i>	<i>7.815.495.293,00</i>	<i>(307.796.142,00)</i>	<i>96,21%</i>	
7,01	7.01.0.00.0.00.07.0000	7.01.01.2.02.01.5.1	<b>BELANJA OPERASI</b>	<b>8.123.291.435,00</b>	<b>7.815.495.293,00</b>	<b>(307.796.142,00)</b>	<b>96,21%</b>	
7,01	7.01.0.00.0.00.07.0000	7.01.01.2.02.01.5.1.01	Belanja Pegawai	8.123.291.435,00	7.815.495.293,00	(307.796.142,00)	96,21%	
7,01	7.01.0.00.0.00.07.0000	7.01.01.2.02.02	<i>Penyediaan Administrasi Pelaksanaan Tugas ASN</i>	<i>252.060.000,00</i>	<i>252.060.000,00</i>	<i>0,00</i>	<i>100,00%</i>	
7,01	7.01.0.00.0.00.07.0000	7.01.01.2.02.02.5.1	<b>BELANJA OPERASI</b>	<b>252.060.000,00</b>	<b>252.060.000,00</b>	<b>0,00</b>	<b>100,00%</b>	
7,01	7.01.0.00.0.00.07.0000	7.01.01.2.02.02.5.1.01	Belanja Pegawai	252.060.000,00	252.060.000,00	0,00	100,00%	

KODE REKENING	URAIAN	JUMLAH ( Rp )		BERTAMBAH / BERKURANG		DASAR HUKUM
		ANGGARAN SETELAH PERUBAHAN	REALISASI	( Rp )	%	
1	2	3	4	5 = 4 - 3	6	7
7,01 7.01.0.00.0.00.07.0000 7.01.01.2.02.02.5.1.02	Belanja Barang dan Jasa	0,00	0,00	0,00	0,00%	
7,01 7.01.0.00.0.00.07.0000 7.01.01.2.02.05	Koordinasi dan Penyusunan Laporan Keuangan Akhir Tahun SKPD	1.200.000,00	288.750,00	(911.250,00)	24,06%	
<b>7,01 7.01.0.00.0.00.07.0000 7.01.01.2.02.05.5.1</b>	<b>BELANJA OPERASI</b>	<b>1.200.000,00</b>	<b>288.750,00</b>	<b>(911.250,00)</b>	<b>24,06%</b>	
7,01 7.01.0.00.0.00.07.0000 7.01.01.2.02.05.5.1.02	Belanja Barang dan Jasa	1.200.000,00	288.750,00	(911.250,00)	24,06%	
7,01 7.01.0.00.0.00.07.0000 7.01.01.2.02.07	Koordinasi dan Penyusunan Laporan Keuangan Bulanan/Triwulanan/Semesteran SKPD	1.100.000,00	162.500,00	(937.500,00)	14,77%	
<b>7,01 7.01.0.00.0.00.07.0000 7.01.01.2.02.07.5.1</b>	<b>BELANJA OPERASI</b>	<b>1.100.000,00</b>	<b>162.500,00</b>	<b>(937.500,00)</b>	<b>14,77%</b>	
7,01 7.01.0.00.0.00.07.0000 7.01.01.2.02.07.5.1.02	Belanja Barang dan Jasa	1.100.000,00	162.500,00	(937.500,00)	14,77%	
7,01 7.01.0.00.0.00.07.0000 7.01.01.2.02.08	Penyusunan Pelaporan dan Analisis Prognosis Realisasi Anggaran	1.200.000,00	125.000,00	(1.075.000,00)	10,42%	
<b>7,01 7.01.0.00.0.00.07.0000 7.01.01.2.02.08.5.1</b>	<b>BELANJA OPERASI</b>	<b>1.200.000,00</b>	<b>125.000,00</b>	<b>(1.075.000,00)</b>	<b>10,42%</b>	
7,01 7.01.0.00.0.00.07.0000 7.01.01.2.02.08.5.1.02	Belanja Barang dan Jasa	1.200.000,00	125.000,00	(1.075.000,00)	10,42%	
<b>7,01 7.01.0.00.0.00.07.0000 7.01.01.2.06</b>	<b>Administrasi Umum Perangkat Daerah</b>	<b>616.662.426,00</b>	<b>511.758.590,00</b>	<b>(104.903.836,00)</b>	<b>82,99%</b>	
7,01 7.01.0.00.0.00.07.0000 7.01.01.2.06.01	Penyediaan Komponen Instalasi Listrik/Penerangan Bangunan Kantor	9.800.000,00	7.054.000,00	(2.746.000,00)	71,98%	
<b>7,01 7.01.0.00.0.00.07.0000 7.01.01.2.06.01.5.1</b>	<b>BELANJA OPERASI</b>	<b>9.800.000,00</b>	<b>7.054.000,00</b>	<b>(2.746.000,00)</b>	<b>71,98%</b>	
7,01 7.01.0.00.0.00.07.0000 7.01.01.2.06.01.5.1.02	Belanja Barang dan Jasa	9.800.000,00	7.054.000,00	(2.746.000,00)	71,98%	
7,01 7.01.0.00.0.00.07.0000 7.01.01.2.06.02	Penyediaan Peralatan dan Perlengkapan Kantor	81.141.005,00	62.593.400,00	(18.547.605,00)	77,14%	
<b>7,01 7.01.0.00.0.00.07.0000 7.01.01.2.06.02.5.1</b>	<b>BELANJA OPERASI</b>	<b>50.510.251,00</b>	<b>49.018.000,00</b>	<b>(1.492.251,00)</b>	<b>97,05%</b>	
7,01 7.01.0.00.0.00.07.0000 7.01.01.2.06.02.5.1.02	Belanja Barang dan Jasa	50.510.251,00	49.018.000,00	(1.492.251,00)	97,05%	
<b>7,01 7.01.0.00.0.00.07.0000 7.01.01.2.06.02.5.2</b>	<b>BELANJA MODAL</b>	<b>30.630.754,00</b>	<b>13.575.400,00</b>	<b>(17.055.354,00)</b>	<b>44,32%</b>	
7,01 7.01.0.00.0.00.07.0000 7.01.01.2.06.02.5.2.02	Belanja Modal Peralatan dan Mesin	30.630.754,00	13.575.400,00	(17.055.354,00)	44,32%	
7,01 7.01.0.00.0.00.07.0000 7.01.01.2.06.04	Penyediaan Bahan Logistik Kantor	83.820.000,00	64.491.000,00	(19.329.000,00)	76,94%	
<b>7,01 7.01.0.00.0.00.07.0000 7.01.01.2.06.04.5.1</b>	<b>BELANJA OPERASI</b>	<b>83.820.000,00</b>	<b>64.491.000,00</b>	<b>(19.329.000,00)</b>	<b>76,94%</b>	

KODE REKENING	URAIAN	JUMLAH ( Rp )		BERTAMBAH / BERKURANG		DASAR HUKUM
		ANGGARAN SETELAH PERUBAHAN	REALISASI	( Rp )	%	
1	2	3	4	5 = 4 - 3	6	7
7,01 7.01.0.00.0.00.07.0000 7.01.01.2.06.04.5.1.02	Belanja Barang dan Jasa	83.820.000,00	64.491.000,00	(19.329.000,00)	76,94%	
7,01 7.01.0.00.0.00.07.0000 7.01.01.2.06.05	Penyediaan Barang Cetak dan Penggandaan	15.350.000,00	5.298.500,00	(10.051.500,00)	34,52%	
<b>7,01 7.01.0.00.0.00.07.0000 7.01.01.2.06.05.5.1</b>	<b>BELANJA OPERASI</b>	<b>15.350.000,00</b>	<b>5.298.500,00</b>	<b>(10.051.500,00)</b>	<b>34,52%</b>	
7,01 7.01.0.00.0.00.07.0000 7.01.01.2.06.05.5.1.02	Belanja Barang dan Jasa	15.350.000,00	5.298.500,00	(10.051.500,00)	34,52%	
7,01 7.01.0.00.0.00.07.0000 7.01.01.2.06.08	Fasilitasi Kunjungan Tamu	106.000.000,00	88.847.600,00	(17.152.400,00)	83,82%	
<b>7,01 7.01.0.00.0.00.07.0000 7.01.01.2.06.08.5.1</b>	<b>BELANJA OPERASI</b>	<b>106.000.000,00</b>	<b>88.847.600,00</b>	<b>(17.152.400,00)</b>	<b>83,82%</b>	
7,01 7.01.0.00.0.00.07.0000 7.01.01.2.06.08.5.1.02	Belanja Barang dan Jasa	106.000.000,00	88.847.600,00	(17.152.400,00)	83,82%	
7,01 7.01.0.00.0.00.07.0000 7.01.01.2.06.09	Penyelenggaraan Rapat Koordinasi dan Konsultasi SKPD	73.200.000,00	52.020.500,00	(21.179.500,00)	71,07%	
<b>7,01 7.01.0.00.0.00.07.0000 7.01.01.2.06.09.5.1</b>	<b>BELANJA OPERASI</b>	<b>73.200.000,00</b>	<b>52.020.500,00</b>	<b>(21.179.500,00)</b>	<b>71,07%</b>	
7,01 7.01.0.00.0.00.07.0000 7.01.01.2.06.09.5.1.02	Belanja Barang dan Jasa	73.200.000,00	52.020.500,00	(21.179.500,00)	71,07%	
7,01 7.01.0.00.0.00.07.0000 7.01.01.2.06.11	Dukungan Pelaksanaan Sistem Pemerintahan Berbasis Elektronik pada SKPD	247.351.421,00	231.453.590,00	(15.897.831,00)	93,57%	
<b>7,01 7.01.0.00.0.00.07.0000 7.01.01.2.06.11.5.1</b>	<b>BELANJA OPERASI</b>	<b>410.815,00</b>	<b>0,00</b>	<b>(410.815,00)</b>	<b>0,00%</b>	
7,01 7.01.0.00.0.00.07.0000 7.01.01.2.06.11.5.1.02	Belanja Barang dan Jasa	410.815,00	0,00	(410.815,00)	0,00%	
<b>7,01 7.01.0.00.0.00.07.0000 7.01.01.2.06.11.5.2</b>	<b>BELANJA MODAL</b>	<b>246.940.606,00</b>	<b>231.453.590,00</b>	<b>(15.487.016,00)</b>	<b>93,73%</b>	
7,01 7.01.0.00.0.00.07.0000 7.01.01.2.06.11.5.2.02	Belanja Modal Peralatan dan Mesin	246.940.606,00	231.453.590,00	(15.487.016,00)	93,73%	
<b>7,01 7.01.0.00.0.00.07.0000 7.01.01.2.07</b>	<b>Pengadaan Barang Milik Daerah Penunjang Urusan Pemerintah Daerah</b>	<b>72.000.000,00</b>	<b>48.600.000,00</b>	<b>(23.400.000,00)</b>	<b>67,50%</b>	
7,01 7.01.0.00.0.00.07.0000 7.01.01.2.07.06	Pengadaan Peralatan dan Mesin Lainnya	72.000.000,00	48.600.000,00	(23.400.000,00)	67,50%	
<b>7,01 7.01.0.00.0.00.07.0000 7.01.01.2.07.06.5.1</b>	<b>BELANJA OPERASI</b>	<b>172.515,00</b>	<b>0,00</b>	<b>(172.515,00)</b>	<b>0,00%</b>	
7,01 7.01.0.00.0.00.07.0000 7.01.01.2.07.06.5.1.02	Belanja Barang dan Jasa	172.515,00	0,00	(172.515,00)	0,00%	
<b>7,01 7.01.0.00.0.00.07.0000 7.01.01.2.07.06.5.2</b>	<b>BELANJA MODAL</b>	<b>71.827.485,00</b>	<b>48.600.000,00</b>	<b>(23.227.485,00)</b>	<b>67,66%</b>	
7,01 7.01.0.00.0.00.07.0000 7.01.01.2.07.06.5.2.02	Belanja Modal Peralatan dan Mesin	71.827.485,00	48.600.000,00	(23.227.485,00)	67,66%	

KODE REKENING			URAIAN	JUMLAH ( Rp )		BERTAMBAH / BERKURANG		DASAR HUKUM
				ANGGARAN SETELAH PERUBAHAN	REALISASI	( Rp )	%	
1			2	3	4	5 = 4 - 3	6	7
7,01	7.01.0.00.0.00.07.0000	7.01.01.2.08	<b>Penyediaan Jasa Penunjang Urusan Pemerintahan Daerah</b>	<b>165.494.000,00</b>	<b>115.093.130,00</b>	<b>(50.400.870,00)</b>	<b>69,55%</b>	
7,01	7.01.0.00.0.00.07.0000	7.01.01.2.08.02	<i>Penyediaan Jasa Komunikasi, Sumber Daya Air dan Listrik</i>	<i>115.494.000,00</i>	<i>86.277.610,00</i>	<i>(29.216.390,00)</i>	<i>74,70%</i>	
7,01	7.01.0.00.0.00.07.0000	7.01.01.2.08.02.5.1	<b>BELANJA OPERASI</b>	<b>115.494.000,00</b>	<b>86.277.610,00</b>	<b>(29.216.390,00)</b>	<b>74,70%</b>	
7,01	7.01.0.00.0.00.07.0000	7.01.01.2.08.02.5.1.02	Belanja Barang dan Jasa	115.494.000,00	86.277.610,00	(29.216.390,00)	74,70%	
7,01	7.01.0.00.0.00.07.0000	7.01.01.2.08.03	<i>Penyediaan Jasa Peralatan dan Perlengkapan Kantor</i>	<i>50.000.000,00</i>	<i>28.815.520,00</i>	<i>(21.184.480,00)</i>	<i>57,63%</i>	
7,01	7.01.0.00.0.00.07.0000	7.01.01.2.08.03.5.1	<b>BELANJA OPERASI</b>	<b>50.000.000,00</b>	<b>28.815.520,00</b>	<b>(21.184.480,00)</b>	<b>57,63%</b>	
7,01	7.01.0.00.0.00.07.0000	7.01.01.2.08.03.5.1.02	Belanja Barang dan Jasa	50.000.000,00	28.815.520,00	(21.184.480,00)	57,63%	
7,01	7.01.0.00.0.00.07.0000	7.01.01.2.09	<b>Pemeliharaan Barang Milik Daerah Penunjang Urusan Pemerintahan Daerah</b>	<b>390.786.160,00</b>	<b>330.236.978,00</b>	<b>(60.549.182,00)</b>	<b>84,51%</b>	
7,01	7.01.0.00.0.00.07.0000	7.01.01.2.09.02	<i>Penyediaan Jasa Pemeliharaan, Biaya Pemeliharaan, Pajak, dan Perizinan Kendaraan Dinas Operasional atau Lapangan</i>	<i>120.900.000,00</i>	<i>80.391.478,00</i>	<i>(40.508.522,00)</i>	<i>66,49%</i>	
7,01	7.01.0.00.0.00.07.0000	7.01.01.2.09.02.5.1	<b>BELANJA OPERASI</b>	<b>120.900.000,00</b>	<b>80.391.478,00</b>	<b>(40.508.522,00)</b>	<b>66,49%</b>	
7,01	7.01.0.00.0.00.07.0000	7.01.01.2.09.02.5.1.02	Belanja Barang dan Jasa	120.900.000,00	80.391.478,00	(40.508.522,00)	66,49%	
7,01	7.01.0.00.0.00.07.0000	7.01.01.2.09.09	<i>Pemeliharaan/Rehabilitasi Gedung Kantor dan Bangunan Lainnya</i>	<i>122.100.000,00</i>	<i>110.145.200,00</i>	<i>(11.954.800,00)</i>	<i>90,21%</i>	
7,01	7.01.0.00.0.00.07.0000	7.01.01.2.09.09.5.1	<b>BELANJA OPERASI</b>	<b>122.100.000,00</b>	<b>110.145.200,00</b>	<b>(11.954.800,00)</b>	<b>90,21%</b>	
7,01	7.01.0.00.0.00.07.0000	7.01.01.2.09.09.5.1.01	Belanja Pegawai	400.000,00	0,00	(400.000,00)	0,00%	
7,01	7.01.0.00.0.00.07.0000	7.01.01.2.09.09.5.1.02	Belanja Barang dan Jasa	121.700.000,00	110.145.200,00	(11.554.800,00)	90,51%	
7,01	7.01.0.00.0.00.07.0000	7.01.01.2.09.10	<i>Pemeliharaan/Rehabilitasi Sarana dan Prasarana Gedung Kantor atau Bangunan Lainnya</i>	<i>73.286.160,00</i>	<i>65.556.100,00</i>	<i>(7.730.060,00)</i>	<i>89,45%</i>	
7,01	7.01.0.00.0.00.07.0000	7.01.01.2.09.10.5.1	<b>BELANJA OPERASI</b>	<b>73.286.160,00</b>	<b>65.556.100,00</b>	<b>(7.730.060,00)</b>	<b>89,45%</b>	
7,01	7.01.0.00.0.00.07.0000	7.01.01.2.09.10.5.1.02	Belanja Barang dan Jasa	73.286.160,00	65.556.100,00	(7.730.060,00)	89,45%	
7,01	7.01.0.00.0.00.07.0000	7.01.01.2.09.11	<i>Pemeliharaan/Rehabilitasi Sarana dan Prasarana Pendukung Gedung Kantor atau Bangunan Lainnya</i>	<i>74.500.000,00</i>	<i>74.144.200,00</i>	<i>(355.800,00)</i>	<i>99,52%</i>	
7,01	7.01.0.00.0.00.07.0000	7.01.01.2.09.11.5.1	<b>BELANJA OPERASI</b>	<b>74.500.000,00</b>	<b>74.144.200,00</b>	<b>(355.800,00)</b>	<b>99,52%</b>	
7,01	7.01.0.00.0.00.07.0000	7.01.01.2.09.11.5.1.02	Belanja Barang dan Jasa	74.500.000,00	74.144.200,00	(355.800,00)	99,52%	

KODE REKENING			URAIAN	JUMLAH ( Rp )		BERTAMBAH / BERKURANG		DASAR HUKUM
				ANGGARAN SETELAH PERUBAHAN	REALISASI	( Rp )	%	
1			2	3	4	5 = 4 - 3	6	7
7,01	7.01.0.00.0.00.07.0000	7.01.02	<b>PROGRAM PENYELENGGARAAN PEMERINTAHAN DAN PELAYANAN PUBLIK</b>	<b>2.145.592.378,00</b>	<b>1.953.536.315,00</b>	<b>(192.056.063,00)</b>	<b>91,05%</b>	
7,01	7.01.0.00.0.00.07.0000	7.01.02.2.01	<i>Koordinasi Penyelenggaraan Kegiatan Pemerintahan di Tingkat Kecamatan</i>	16.717.300,00	10.916.000,00	(5.801.300,00)	65,30%	
7,01	7.01.0.00.0.00.07.0000	7.01.02.2.01.02	<i>Peningkatan Efektifitas Kegiatan Pemerintahan di Tingkat Kecamatan</i>	16.717.300,00	10.916.000,00	(5.801.300,00)	65,30%	
7,01	7.01.0.00.0.00.07.0000	7.01.02.2.01.02.5.1	<b>BELANJA OPERASI</b>	<b>16.717.300,00</b>	<b>10.916.000,00</b>	<b>(5.801.300,00)</b>	<b>65,30%</b>	
7,01	7.01.0.00.0.00.07.0000	7.01.02.2.01.02.5.1.02	Belanja Barang dan Jasa	16.717.300,00	10.916.000,00	(5.801.300,00)	65,30%	
7,01	7.01.0.00.0.00.07.0000	7.01.02.2.02	<i>Penyelenggaraan Urusan Pemerintahan yang tidak Dilaksanakan oleh Unit Kerja Perangkat Daerah yang ada di Kecamatan</i>	<b>1.498.340.878,00</b>	<b>1.402.332.623,00</b>	<b>(96.008.255,00)</b>	<b>93,59%</b>	
7,01	7.01.0.00.0.00.07.0000	7.01.02.2.02.03	<i>Peningkatan Efektifitas Pelaksanaan Pelayanan kepada Masyarakat di Wilayah Kecamatan</i>	1.498.340.878,00	1.402.332.623,00	(96.008.255,00)	93,59%	
7,01	7.01.0.00.0.00.07.0000	7.01.02.2.02.03.5.1	<b>BELANJA OPERASI</b>	<b>1.498.029.978,00</b>	<b>1.402.032.623,00</b>	<b>(95.997.355,00)</b>	<b>93,59%</b>	
7,01	7.01.0.00.0.00.07.0000	7.01.02.2.02.03.5.1.02	Belanja Barang dan Jasa	1.498.029.978,00	1.402.032.623,00	(95.997.355,00)	93,59%	
7,01	7.01.0.00.0.00.07.0000	7.01.02.2.02.03.5.2	<b>BELANJA MODAL</b>	<b>310.900,00</b>	<b>300.000,00</b>	<b>(10.900,00)</b>	<b>96,49%</b>	
7,01	7.01.0.00.0.00.07.0000	7.01.02.2.02.03.5.2.02	Belanja Modal Peralatan dan Mesin	310.900,00	300.000,00	(10.900,00)	96,49%	
7,01	7.01.0.00.0.00.07.0000	7.01.02.2.04	<i>Pelaksanaan Urusan Pemerintahan yang Dilimpahkan kepada Camat</i>	<b>630.534.200,00</b>	<b>540.287.692,00</b>	<b>(90.246.508,00)</b>	<b>85,69%</b>	
7,01	7.01.0.00.0.00.07.0000	7.01.02.2.04.03	<i>Pelaksanaan Urusan Pemerintahan yang terkait dengan Kewenangan Lain yang Dilimpahkan</i>	630.534.200,00	540.287.692,00	(90.246.508,00)	85,69%	
7,01	7.01.0.00.0.00.07.0000	7.01.02.2.04.03.5.1	<b>BELANJA OPERASI</b>	<b>630.534.200,00</b>	<b>540.287.692,00</b>	<b>(90.246.508,00)</b>	<b>85,69%</b>	
7,01	7.01.0.00.0.00.07.0000	7.01.02.2.04.03.5.1.02	Belanja Barang dan Jasa	630.534.200,00	540.287.692,00	(90.246.508,00)	85,69%	
7,01	7.01.0.00.0.00.07.0000	7.01.02.2.04.03.5.2	<b>BELANJA MODAL</b>	<b>0,00</b>	<b>0,00</b>	<b>0,00</b>	<b>0,00%</b>	
7,01	7.01.0.00.0.00.07.0000	7.01.02.2.04.03.5.2.02	Belanja Modal Peralatan dan Mesin	0,00	0,00	0,00	0,00%	
7,01	7.01.0.00.0.00.07.0000	7.01.03	<b>PROGRAM PEMBERDAYAAN MASYARAKAT DESA DAN KELURAHAN</b>	<b>11.089.303.908,00</b>	<b>10.554.828.435,00</b>	<b>(534.475.473,00)</b>	<b>95,18%</b>	
7,01	7.01.0.00.0.00.07.0000	7.01.03.2.02	<i>Kegiatan Pemberdayaan Kelurahan</i>	<b>10.680.476.908,00</b>	<b>10.208.903.935,00</b>	<b>(471.572.973,00)</b>	<b>95,58%</b>	
7,01	7.01.0.00.0.00.07.0000	7.01.03.2.02.01	<i>Peningkatan Partisipasi Masyarakat dalam Forum Musyawarah Perencanaan Pembangunan di Kelurahan</i>	56.663.000,00	47.118.000,00	(9.545.000,00)	83,15%	
7,01	7.01.0.00.0.00.07.0000	7.01.03.2.02.01.5.1	<b>BELANJA OPERASI</b>	<b>56.663.000,00</b>	<b>47.118.000,00</b>	<b>(9.545.000,00)</b>	<b>83,15%</b>	

KODE REKENING	URAIAN	JUMLAH ( Rp )		BERTAMBAH / BERKURANG		DASAR HUKUM
		ANGGARAN SETELAH PERUBAHAN	REALISASI	( Rp )	%	
1	2	3	4	5 = 4 - 3	6	7
7,01 7.01.0.00.0.00.07.0000 7.01.03.2.02.01.5.1.02	Belanja Barang dan Jasa	56.663.000,00	47.118.000,00	(9.545.000,00)	83,15%	
7,01 7.01.0.00.0.00.07.0000 7.01.03.2.02.02	<i>Pembangunan Sarana dan Prasarana Kelurahan</i>	5.518.865.000,00	5.398.014.965,00	(120.850.035,00)	97,81%	
<b>7,01 7.01.0.00.0.00.07.0000 7.01.03.2.02.02.5.1</b>	<b>BELANJA OPERASI</b>	<b>3.276.125,00</b>	<b>330.000,00</b>	<b>(2.946.125,00)</b>	<b>10,07%</b>	
7,01 7.01.0.00.0.00.07.0000 7.01.03.2.02.02.5.1.02	Belanja Barang dan Jasa	3.276.125,00	330.000,00	(2.946.125,00)	10,07%	
<b>7,01 7.01.0.00.0.00.07.0000 7.01.03.2.02.02.5.2</b>	<b>BELANJA MODAL</b>	<b>5.515.588.875,00</b>	<b>5.397.684.965,00</b>	<b>(117.903.910,00)</b>	<b>97,86%</b>	
7,01 7.01.0.00.0.00.07.0000 7.01.03.2.02.02.5.2.03	Belanja Modal Gedung dan Bangunan	232.720.400,00	231.581.000,00	(1.139.400,00)	99,51%	
7,01 7.01.0.00.0.00.07.0000 7.01.03.2.02.02.5.2.04	Belanja Modal Jalan, Jaringan, dan Irigasi	5.282.868.475,00	5.166.103.965,00	(116.764.510,00)	97,79%	
7,01 7.01.0.00.0.00.07.0000 7.01.03.2.02.03	<i>Pemberdayaan Masyarakat di Kelurahan</i>	5.104.948.908,00	4.763.770.970,00	(341.177.938,00)	93,32%	
<b>7,01 7.01.0.00.0.00.07.0000 7.01.03.2.02.03.5.1</b>	<b>BELANJA OPERASI</b>	<b>5.099.017.668,00</b>	<b>4.760.346.970,00</b>	<b>(338.670.698,00)</b>	<b>93,36%</b>	
7,01 7.01.0.00.0.00.07.0000 7.01.03.2.02.03.5.1.02	Belanja Barang dan Jasa	5.099.017.668,00	4.760.346.970,00	(338.670.698,00)	93,36%	
<b>7,01 7.01.0.00.0.00.07.0000 7.01.03.2.02.03.5.2</b>	<b>BELANJA MODAL</b>	<b>5.931.240,00</b>	<b>3.424.000,00</b>	<b>(2.507.240,00)</b>	<b>57,73%</b>	
7,01 7.01.0.00.0.00.07.0000 7.01.03.2.02.03.5.2.02	Belanja Modal Peralatan dan Mesin	5.931.240,00	3.424.000,00	(2.507.240,00)	57,73%	
7,01 7.01.0.00.0.00.07.0000 7.01.03.2.02.03.5.2.05	Belanja Modal Aset Tetap Lainnya	0,00	0,00	0,00	0,00%	
<b>7,01 7.01.0.00.0.00.07.0000 7.01.03.2.03</b>	<b><i>Pemberdayaan Lembaga Kemasyarakatan Tingkat Kecamatan</i></b>	<b>408.827.000,00</b>	<b>345.924.500,00</b>	<b>(62.902.500,00)</b>	<b>84,61%</b>	
7,01 7.01.0.00.0.00.07.0000 7.01.03.2.03.01	<i>Penyelenggaraan Lembaga Kemasyarakatan</i>	134.170.000,00	99.950.000,00	(34.220.000,00)	74,50%	
<b>7,01 7.01.0.00.0.00.07.0000 7.01.03.2.03.01.5.1</b>	<b>BELANJA OPERASI</b>	<b>134.170.000,00</b>	<b>99.950.000,00</b>	<b>(34.220.000,00)</b>	<b>74,50%</b>	
7,01 7.01.0.00.0.00.07.0000 7.01.03.2.03.01.5.1.02	Belanja Barang dan Jasa	134.170.000,00	99.950.000,00	(34.220.000,00)	74,50%	
7,01 7.01.0.00.0.00.07.0000 7.01.03.2.03.04	<i>Fasilitasi Pengembangan Usaha Ekonomi Masyarakat</i>	274.657.000,00	245.974.500,00	(28.682.500,00)	89,56%	
<b>7,01 7.01.0.00.0.00.07.0000 7.01.03.2.03.04.5.1</b>	<b>BELANJA OPERASI</b>	<b>79.257.000,00</b>	<b>58.967.500,00</b>	<b>(20.289.500,00)</b>	<b>74,40%</b>	
7,01 7.01.0.00.0.00.07.0000 7.01.03.2.03.04.5.1.02	Belanja Barang dan Jasa	79.257.000,00	58.967.500,00	(20.289.500,00)	74,40%	
<b>7,01 7.01.0.00.0.00.07.0000 7.01.03.2.03.04.5.2</b>	<b>BELANJA MODAL</b>	<b>195.400.000,00</b>	<b>187.007.000,00</b>	<b>(8.393.000,00)</b>	<b>95,70%</b>	

KODE REKENING	URAIAN	JUMLAH ( Rp )		BERTAMBAH / BERKURANG		DASAR HUKUM
		ANGGARAN SETELAH PERUBAHAN	REALISASI	( Rp )	%	
1	2	3	4	5 = 4 - 3	6	7
7,01 7.01.0.00.0.00.07.0000 7.01.03.2.03.04.5.2.03	Belanja Modal Gedung dan Bangunan	195.400.000,00	187.007.000,00	(8.393.000,00)	95,70%	
7,01 7.01.0.00.0.00.07.0000 7.01.04	<b>PROGRAM KOORDINASI KETENTRAMAN DAN KETERTIBAN UMUM</b>	<b>50.748.000,00</b>	<b>13.440.000,00</b>	<b>(37.308.000,00)</b>	<b>26,48%</b>	
7,01 7.01.0.00.0.00.07.0000 7.01.04.2.01	<b>Koordinasi Upaya Penyelenggaraan Ketenteraman dan Ketertiban Umum</b>	<b>50.748.000,00</b>	<b>13.440.000,00</b>	<b>(37.308.000,00)</b>	<b>26,48%</b>	
7,01 7.01.0.00.0.00.07.0000 7.01.04.2.01.01	<i>Sinergitas dengan Kepolisian Negara Republik Indonesia, Tentara Nasional Indonesia dan Instansi Vertikal di Wilayah Kecamatan</i>	<i>50.748.000,00</i>	<i>13.440.000,00</i>	<i>(37.308.000,00)</i>	<i>26,48%</i>	
7,01 7.01.0.00.0.00.07.0000 7.01.04.2.01.01.5.1	<b>BELANJA OPERASI</b>	<b>50.748.000,00</b>	<b>13.440.000,00</b>	<b>(37.308.000,00)</b>	<b>26,48%</b>	
7,01 7.01.0.00.0.00.07.0000 7.01.04.2.01.01.5.1.02	Belanja Barang dan Jasa	50.748.000,00	13.440.000,00	(37.308.000,00)	26,48%	
7,01 7.01.0.00.0.00.07.0000 7.01.05	<b>PROGRAM PENYELENGGARAAN URUSAN PEMERINTAHAN UMUM</b>	<b>12.258.000,00</b>	<b>10.255.000,00</b>	<b>(2.003.000,00)</b>	<b>83,66%</b>	
7,01 7.01.0.00.0.00.07.0000 7.01.05.2.01	<b>Penyelenggaraan Urusan Pemerintahan Umum sesuai Penugasan Kepala Daerah</b>	<b>12.258.000,00</b>	<b>10.255.000,00</b>	<b>(2.003.000,00)</b>	<b>83,66%</b>	
7,01 7.01.0.00.0.00.07.0000 7.01.05.2.01.02	<i>Fasilitasi, Koordinasi dan Pembinaan (Bimtek, Sosialisasi, Konsultasi) Wawasan Kebangsaan dan Ketahanan Nasional</i>	<i>12.258.000,00</i>	<i>10.255.000,00</i>	<i>(2.003.000,00)</i>	<i>83,66%</i>	
7,01 7.01.0.00.0.00.07.0000 7.01.05.2.01.02.5.1	<b>BELANJA OPERASI</b>	<b>12.258.000,00</b>	<b>10.255.000,00</b>	<b>(2.003.000,00)</b>	<b>83,66%</b>	
7,01 7.01.0.00.0.00.07.0000 7.01.05.2.01.02.5.1.02	Belanja Barang dan Jasa	12.258.000,00	10.255.000,00	(2.003.000,00)	83,66%	
	<b>SURPLUS/DEFISIT</b>	<b>(22.933.896.307,00)</b>	<b>(21.610.059.991,00)</b>	<b>1.323.836.316,00</b>	<b>94,23%</b>	



**PEMERINTAH KOTA SEMARANG**  
**RINCIAN APBD MENURUT URUSAN PEMERINTAHAN DAERAH, ORGANISASI, PROGRAM, KEGIATAN, SUB KEGIATAN, KELOMPOK, DAN**  
**JENIS PENDAPATAN, BELANJA, DAN PEMBIAYAAN**  
**TAHUN ANGGARAN 2022**



Urusan Pemerintahan : 7.01 Urusan Pemerintahan  
 Bidang Urusan : KECAMATAN  
 Organisasi : 7.01.0.00.0.00.08.0000 KECAMATAN MIJEN

KODE REKENING	URAIAN	JUMLAH ( Rp )		BERTAMBAH / BERKURANG		DASAR HUKUM
		ANGGARAN SETELAH PERUBAHAN	REALISASI	( Rp )	%	
1	2	3	4	5 = 4 - 3	6	7
7,01 7.01.0.00.0.00.08.0000 7.01.01.2.01.01.5	BELANJA DAERAH	49.499.791.592,00	48.481.361.443,00	(1.018.430.149,00)	97,94%	
7,01 7.01.0.00.0.00.08.0000 7.01.01	PROGRAM PENUNJANG URUSAN PEMERINTAHAN DAERAH KABUPATEN/KOTA	19.211.257.246,00	18.713.610.397,00	(497.646.849,00)	97,41%	
7,01 7.01.0.00.0.00.08.0000 7.01.01.2.01	<i>Perencanaan, Penganggaran, dan Evaluasi Kinerja Perangkat Daerah</i>	3.340.000,00	2.575.000,00	(765.000,00)	77,10%	
7,01 7.01.0.00.0.00.08.0000 7.01.01.2.01.01	<i>Penyusunan Dokumen Perencanaan Perangkat Daerah</i>	320.000,00	156.500,00	(163.500,00)	48,91%	
7,01 7.01.0.00.0.00.08.0000 7.01.01.2.01.01.5.1	BELANJA OPERASI	320.000,00	156.500,00	(163.500,00)	48,91%	
7,01 7.01.0.00.0.00.08.0000 7.01.01.2.01.01.5.1.02	Belanja Barang dan Jasa	320.000,00	156.500,00	(163.500,00)	48,91%	
7,01 7.01.0.00.0.00.08.0000 7.01.01.2.01.02	<i>Koordinasi dan Penyusunan Dokumen RKA-SKPD</i>	440.000,00	424.000,00	(16.000,00)	96,36%	
7,01 7.01.0.00.0.00.08.0000 7.01.01.2.01.02.5.1	BELANJA OPERASI	440.000,00	424.000,00	(16.000,00)	96,36%	
7,01 7.01.0.00.0.00.08.0000 7.01.01.2.01.02.5.1.02	Belanja Barang dan Jasa	440.000,00	424.000,00	(16.000,00)	96,36%	
7,01 7.01.0.00.0.00.08.0000 7.01.01.2.01.03	<i>Koordinasi dan Penyusunan Dokumen Perubahan RKA-SKPD</i>	440.000,00	403.000,00	(37.000,00)	91,59%	



KODE REKENING			URAIAN	JUMLAH ( Rp )		BERTAMBAH / BERKURANG		DASAR HUKUM
				ANGGARAN SETELAH PERUBAHAN	REALISASI	( Rp )	%	
1			2	3	4	5 = 4 - 3	6	7
7,01	7.01.0.00.0.00.08.0000	7.01.01.2.01.03.5.1	<b>BELANJA OPERASI</b>	<b>440.000,00</b>	<b>403.000,00</b>	(37.000,00)	91,59%	
7,01	7.01.0.00.0.00.08.0000	7.01.01.2.01.03.5.1.02	Belanja Barang dan Jasa	440.000,00	403.000,00	(37.000,00)	91,59%	
7,01	7.01.0.00.0.00.08.0000	7.01.01.2.01.04	<i>Koordinasi dan Penyusunan DPA-SKPD</i>	440.000,00	424.000,00	(16.000,00)	96,36%	
7,01	7.01.0.00.0.00.08.0000	7.01.01.2.01.04.5.1	<b>BELANJA OPERASI</b>	<b>440.000,00</b>	<b>424.000,00</b>	(16.000,00)	96,36%	
7,01	7.01.0.00.0.00.08.0000	7.01.01.2.01.04.5.1.02	Belanja Barang dan Jasa	440.000,00	424.000,00	(16.000,00)	96,36%	
7,01	7.01.0.00.0.00.08.0000	7.01.01.2.01.05	<i>Koordinasi dan Penyusunan Perubahan DPA-SKPD</i>	440.000,00	403.000,00	(37.000,00)	91,59%	
7,01	7.01.0.00.0.00.08.0000	7.01.01.2.01.05.5.1	<b>BELANJA OPERASI</b>	<b>440.000,00</b>	<b>403.000,00</b>	(37.000,00)	91,59%	
7,01	7.01.0.00.0.00.08.0000	7.01.01.2.01.05.5.1.02	Belanja Barang dan Jasa	440.000,00	403.000,00	(37.000,00)	91,59%	
7,01	7.01.0.00.0.00.08.0000	7.01.01.2.01.06	<i>Koordinasi dan Penyusunan Laporan Capaian Kinerja dan Ikhtisar Realisasi Kinerja SKPD</i>	380.000,00	321.500,00	(58.500,00)	84,61%	
7,01	7.01.0.00.0.00.08.0000	7.01.01.2.01.06.5.1	<b>BELANJA OPERASI</b>	<b>380.000,00</b>	<b>321.500,00</b>	(58.500,00)	84,61%	
7,01	7.01.0.00.0.00.08.0000	7.01.01.2.01.06.5.1.02	Belanja Barang dan Jasa	380.000,00	321.500,00	(58.500,00)	84,61%	
7,01	7.01.0.00.0.00.08.0000	7.01.01.2.01.07	<i>Evaluasi Kinerja Perangkat Daerah</i>	880.000,00	443.000,00	(437.000,00)	50,34%	
7,01	7.01.0.00.0.00.08.0000	7.01.01.2.01.07.5.1	<b>BELANJA OPERASI</b>	<b>880.000,00</b>	<b>443.000,00</b>	(437.000,00)	50,34%	
7,01	7.01.0.00.0.00.08.0000	7.01.01.2.01.07.5.1.02	Belanja Barang dan Jasa	880.000,00	443.000,00	(437.000,00)	50,34%	
7,01	7.01.0.00.0.00.08.0000	7.01.01.2.02	<b>Administrasi Keuangan Perangkat Daerah</b>	<b>16.095.065.624,00</b>	<b>15.649.599.687,00</b>	(445.465.937,00)	97,23%	
7,01	7.01.0.00.0.00.08.0000	7.01.01.2.02.01	<i>Penyediaan Gaji dan Tunjangan ASN</i>	15.823.515.624,00	15.429.866.187,00	(393.649.437,00)	97,51%	
7,01	7.01.0.00.0.00.08.0000	7.01.01.2.02.01.5.1	<b>BELANJA OPERASI</b>	<b>15.823.515.624,00</b>	<b>15.429.866.187,00</b>	(393.649.437,00)	97,51%	
7,01	7.01.0.00.0.00.08.0000	7.01.01.2.02.01.5.1.01	Belanja Pegawai	15.823.515.624,00	15.429.866.187,00	(393.649.437,00)	97,51%	
7,01	7.01.0.00.0.00.08.0000	7.01.01.2.02.02	<i>Penyediaan Administrasi Pelaksanaan Tugas ASN</i>	270.650.000,00	219.050.000,00	(51.600.000,00)	80,93%	
7,01	7.01.0.00.0.00.08.0000	7.01.01.2.02.02.5.1	<b>BELANJA OPERASI</b>	<b>270.650.000,00</b>	<b>219.050.000,00</b>	(51.600.000,00)	80,93%	
7,01	7.01.0.00.0.00.08.0000	7.01.01.2.02.02.5.1.01	Belanja Pegawai	270.650.000,00	219.050.000,00	(51.600.000,00)	80,93%	

KODE REKENING	URAIAN	JUMLAH ( Rp )		BERTAMBAH / BERKURANG		DASAR HUKUM
		ANGGARAN SETELAH PERUBAHAN	REALISASI	( Rp )	%	
1	2	3	4	5 = 4 - 3	6	7
7,01 7.01.0.00.0.00.08.0000 7.01.01.2.02.05	Koordinasi dan Penyusunan Laporan Keuangan Akhir Tahun SKPD	300.000,00	292.000,00	(8.000,00)	97,33%	
<b>7,01 7.01.0.00.0.00.08.0000 7.01.01.2.02.05.5.1</b>	<b>BELANJA OPERASI</b>	<b>300.000,00</b>	<b>292.000,00</b>	(8.000,00)	97,33%	
7,01 7.01.0.00.0.00.08.0000 7.01.01.2.02.05.5.1.02	Belanja Barang dan Jasa	300.000,00	292.000,00	(8.000,00)	97,33%	
7,01 7.01.0.00.0.00.08.0000 7.01.01.2.02.07	Koordinasi dan Penyusunan Laporan Keuangan Bulanan/Triwulanan/Semesteran SKPD	300.000,00	264.500,00	(35.500,00)	88,17%	
<b>7,01 7.01.0.00.0.00.08.0000 7.01.01.2.02.07.5.1</b>	<b>BELANJA OPERASI</b>	<b>300.000,00</b>	<b>264.500,00</b>	(35.500,00)	88,17%	
7,01 7.01.0.00.0.00.08.0000 7.01.01.2.02.07.5.1.02	Belanja Barang dan Jasa	300.000,00	264.500,00	(35.500,00)	88,17%	
7,01 7.01.0.00.0.00.08.0000 7.01.01.2.02.08	Penyusunan Pelaporan dan Analisis Prognosis Realisasi Anggaran	300.000,00	127.000,00	(173.000,00)	42,33%	
<b>7,01 7.01.0.00.0.00.08.0000 7.01.01.2.02.08.5.1</b>	<b>BELANJA OPERASI</b>	<b>300.000,00</b>	<b>127.000,00</b>	(173.000,00)	42,33%	
7,01 7.01.0.00.0.00.08.0000 7.01.01.2.02.08.5.1.02	Belanja Barang dan Jasa	300.000,00	127.000,00	(173.000,00)	42,33%	
<b>7,01 7.01.0.00.0.00.08.0000 7.01.01.2.06</b>	<b>Administrasi Umum Perangkat Daerah</b>	<b>1.068.938.528,00</b>	<b>1.058.376.500,00</b>	(10.562.028,00)	99,01%	
7,01 7.01.0.00.0.00.08.0000 7.01.01.2.06.01	Penyediaan Komponen Instalasi Listrik/Penerangan Bangunan Kantor	7.500.000,00	7.485.300,00	(14.700,00)	99,80%	
<b>7,01 7.01.0.00.0.00.08.0000 7.01.01.2.06.01.5.1</b>	<b>BELANJA OPERASI</b>	<b>7.500.000,00</b>	<b>7.485.300,00</b>	(14.700,00)	99,80%	
7,01 7.01.0.00.0.00.08.0000 7.01.01.2.06.01.5.1.02	Belanja Barang dan Jasa	7.500.000,00	7.485.300,00	(14.700,00)	99,80%	
7,01 7.01.0.00.0.00.08.0000 7.01.01.2.06.02	Penyediaan Peralatan dan Perlengkapan Kantor	654.010.850,00	653.837.000,00	(173.850,00)	99,97%	
<b>7,01 7.01.0.00.0.00.08.0000 7.01.01.2.06.02.5.1</b>	<b>BELANJA OPERASI</b>	<b>24.120.000,00</b>	<b>24.120.000,00</b>	0,00	100,00%	
7,01 7.01.0.00.0.00.08.0000 7.01.01.2.06.02.5.1.02	Belanja Barang dan Jasa	24.120.000,00	24.120.000,00	0,00	100,00%	
<b>7,01 7.01.0.00.0.00.08.0000 7.01.01.2.06.02.5.2</b>	<b>BELANJA MODAL</b>	<b>629.890.850,00</b>	<b>629.717.000,00</b>	(173.850,00)	99,97%	
7,01 7.01.0.00.0.00.08.0000 7.01.01.2.06.02.5.2.02	Belanja Modal Peralatan dan Mesin	629.890.850,00	629.717.000,00	(173.850,00)	99,97%	
7,01 7.01.0.00.0.00.08.0000 7.01.01.2.06.04	Penyediaan Bahan Logistik Kantor	29.509.807,00	29.392.000,00	(117.807,00)	99,60%	
<b>7,01 7.01.0.00.0.00.08.0000 7.01.01.2.06.04.5.1</b>	<b>BELANJA OPERASI</b>	<b>29.509.807,00</b>	<b>29.392.000,00</b>	(117.807,00)	99,60%	
7,01 7.01.0.00.0.00.08.0000 7.01.01.2.06.04.5.1.02	Belanja Barang dan Jasa	29.509.807,00	29.392.000,00	(117.807,00)	99,60%	

KODE REKENING	URAIAN	JUMLAH ( Rp )		BERTAMBAH / BERKURANG		DASAR HUKUM
		ANGGARAN SETELAH PERUBAHAN	REALISASI	( Rp )	%	
1	2	3	4	5 = 4 - 3	6	7
7,01 7.01.0.00.0.00.08.0000 7.01.01.2.06.05	Penyediaan Barang Cetak dan Penggandaan	20.027.000,00	13.434.450,00	(6.592.550,00)	67,08%	
7,01 7.01.0.00.0.00.08.0000 7.01.01.2.06.05.5.1	<b>BELANJA OPERASI</b>	<b>20.027.000,00</b>	<b>13.434.450,00</b>	(6.592.550,00)	67,08%	
7,01 7.01.0.00.0.00.08.0000 7.01.01.2.06.05.5.1.02	Belanja Barang dan Jasa	20.027.000,00	13.434.450,00	(6.592.550,00)	67,08%	
7,01 7.01.0.00.0.00.08.0000 7.01.01.2.06.08	Fasilitasi Kunjungan Tamu	47.344.470,00	45.336.500,00	(2.007.970,00)	95,76%	
7,01 7.01.0.00.0.00.08.0000 7.01.01.2.06.08.5.1	<b>BELANJA OPERASI</b>	<b>47.344.470,00</b>	<b>45.336.500,00</b>	(2.007.970,00)	95,76%	
7,01 7.01.0.00.0.00.08.0000 7.01.01.2.06.08.5.1.02	Belanja Barang dan Jasa	47.344.470,00	45.336.500,00	(2.007.970,00)	95,76%	
7,01 7.01.0.00.0.00.08.0000 7.01.01.2.06.09	Penyelenggaraan Rapat Koordinasi dan Konsultasi SKPD	14.410.000,00	14.297.250,00	(112.750,00)	99,22%	
7,01 7.01.0.00.0.00.08.0000 7.01.01.2.06.09.5.1	<b>BELANJA OPERASI</b>	<b>14.410.000,00</b>	<b>14.297.250,00</b>	(112.750,00)	99,22%	
7,01 7.01.0.00.0.00.08.0000 7.01.01.2.06.09.5.1.02	Belanja Barang dan Jasa	14.410.000,00	14.297.250,00	(112.750,00)	99,22%	
7,01 7.01.0.00.0.00.08.0000 7.01.01.2.06.11	Dukungan Pelaksanaan Sistem Pemerintahan Berbasis Elektronik pada SKPD	296.136.401,00	294.594.000,00	(1.542.401,00)	99,48%	
7,01 7.01.0.00.0.00.08.0000 7.01.01.2.06.11.5.2	<b>BELANJA MODAL</b>	<b>296.136.401,00</b>	<b>294.594.000,00</b>	(1.542.401,00)	99,48%	
7,01 7.01.0.00.0.00.08.0000 7.01.01.2.06.11.5.2.02	Belanja Modal Peralatan dan Mesin	296.136.401,00	294.594.000,00	(1.542.401,00)	99,48%	
7,01 7.01.0.00.0.00.08.0000 7.01.01.2.07	<b>Pengadaan Barang Milik Daerah Penunjang Urusan Pemerintah Daerah</b>	<b>271.714.263,00</b>	<b>271.482.000,00</b>	(232.263,00)	99,91%	
7,01 7.01.0.00.0.00.08.0000 7.01.01.2.07.06	Pengadaan Peralatan dan Mesin Lainnya	271.714.263,00	271.482.000,00	(232.263,00)	99,91%	
7,01 7.01.0.00.0.00.08.0000 7.01.01.2.07.06.5.2	<b>BELANJA MODAL</b>	<b>271.714.263,00</b>	<b>271.482.000,00</b>	(232.263,00)	99,91%	
7,01 7.01.0.00.0.00.08.0000 7.01.01.2.07.06.5.2.02	Belanja Modal Peralatan dan Mesin	271.714.263,00	271.482.000,00	(232.263,00)	99,91%	
7,01 7.01.0.00.0.00.08.0000 7.01.01.2.08	<b>Penyediaan Jasa Penunjang Urusan Pemerintahan Daerah</b>	<b>189.715.541,00</b>	<b>168.099.161,00</b>	(21.616.380,00)	88,61%	
7,01 7.01.0.00.0.00.08.0000 7.01.01.2.08.02	Penyediaan Jasa Komunikasi, Sumber Daya Air dan Listrik	125.922.201,00	114.571.661,00	(11.350.540,00)	90,99%	
7,01 7.01.0.00.0.00.08.0000 7.01.01.2.08.02.5.1	<b>BELANJA OPERASI</b>	<b>125.922.201,00</b>	<b>114.571.661,00</b>	(11.350.540,00)	90,99%	
7,01 7.01.0.00.0.00.08.0000 7.01.01.2.08.02.5.1.02	Belanja Barang dan Jasa	125.922.201,00	114.571.661,00	(11.350.540,00)	90,99%	
7,01 7.01.0.00.0.00.08.0000 7.01.01.2.08.03	Penyediaan Jasa Peralatan dan Perlengkapan Kantor	63.793.340,00	53.527.500,00	(10.265.840,00)	83,91%	

KODE REKENING			URAIAN	JUMLAH ( Rp )		BERTAMBAH / BERKURANG		DASAR HUKUM
				ANGGARAN SETELAH PERUBAHAN	REALISASI	( Rp )	%	
1			2	3	4	5 = 4 - 3	6	7
7,01	7.01.0.00.0.00.08.0000	7.01.01.2.08.03.5.1	<b>BELANJA OPERASI</b>	<b>63.793.340,00</b>	<b>53.527.500,00</b>	<b>(10.265.840,00)</b>	<b>83,91%</b>	
7,01	7.01.0.00.0.00.08.0000	7.01.01.2.08.03.5.1.02	Belanja Barang dan Jasa	63.793.340,00	53.527.500,00	(10.265.840,00)	83,91%	
7,01	7.01.0.00.0.00.08.0000	7.01.01.2.08.03.5.2	<b>BELANJA MODAL</b>	<b>0,00</b>	<b>0,00</b>	<b>0,00</b>	<b>0,00%</b>	
7,01	7.01.0.00.0.00.08.0000	7.01.01.2.08.03.5.2.02	Belanja Modal Peralatan dan Mesin	0,00	0,00	0,00	0,00%	
7,01	7.01.0.00.0.00.08.0000	7.01.01.2.09	<b>Pemeliharaan Barang Milik Daerah Penunjang Urusan Pemerintahan Daerah</b>	<b>1.582.483.290,00</b>	<b>1.563.478.049,00</b>	<b>(19.005.241,00)</b>	<b>98,80%</b>	
7,01	7.01.0.00.0.00.08.0000	7.01.01.2.09.02	<i>Penyediaan Jasa Pemeliharaan, Biaya Pemeliharaan, Pajak, dan Perizinan Kendaraan Dinas Operasional atau Lapangan</i>	<i>79.390.220,00</i>	<i>69.878.853,00</i>	<i>(9.511.367,00)</i>	<i>88,02%</i>	
7,01	7.01.0.00.0.00.08.0000	7.01.01.2.09.02.5.1	<b>BELANJA OPERASI</b>	<b>79.390.220,00</b>	<b>69.878.853,00</b>	<b>(9.511.367,00)</b>	<b>0,00%</b>	
7,01	7.01.0.00.0.00.08.0000	7.01.01.2.09.02.5.1.02	Belanja Barang dan Jasa	79.390.220,00	69.878.853,00	(9.511.367,00)	0,00%	
7,01	7.01.0.00.0.00.08.0000	7.01.01.2.09.09	<i>Pemeliharaan/Rehabilitasi Gedung Kantor dan Bangunan Lainnya</i>	<i>72.739.960,00</i>	<i>66.222.196,00</i>	<i>(6.517.764,00)</i>	<i>91,04%</i>	
7,01	7.01.0.00.0.00.08.0000	7.01.01.2.09.09.5.1	<b>BELANJA OPERASI</b>	<b>72.739.960,00</b>	<b>66.222.196,00</b>	<b>(6.517.764,00)</b>	<b>91,04%</b>	
7,01	7.01.0.00.0.00.08.0000	7.01.01.2.09.09.5.1.02	Belanja Barang dan Jasa	72.739.960,00	66.222.196,00	(6.517.764,00)	91,04%	
7,01	7.01.0.00.0.00.08.0000	7.01.01.2.09.10	<i>Pemeliharaan/Rehabilitasi Sarana dan Prasarana Gedung Kantor atau Bangunan Lainnya</i>	<i>1.207.918.110,00</i>	<i>1.205.042.000,00</i>	<i>(2.876.110,00)</i>	<i>99,76%</i>	
7,01	7.01.0.00.0.00.08.0000	7.01.01.2.09.10.5.2	<b>BELANJA MODAL</b>	<b>1.207.918.110,00</b>	<b>1.205.042.000,00</b>	<b>(2.876.110,00)</b>	<b>99,76%</b>	
7,01	7.01.0.00.0.00.08.0000	7.01.01.2.09.10.5.2.03	Belanja Modal Gedung dan Bangunan	1.207.918.110,00	1.205.042.000,00	(2.876.110,00)	99,76%	
7,01	7.01.0.00.0.00.08.0000	7.01.01.2.09.11	<i>Pemeliharaan/Rehabilitasi Sarana dan Prasarana Pendukung Gedung Kantor atau Bangunan Lainnya</i>	<i>222.435.000,00</i>	<i>222.335.000,00</i>	<i>(100.000,00)</i>	<i>99,96%</i>	
7,01	7.01.0.00.0.00.08.0000	7.01.01.2.09.11.5.2	<b>BELANJA MODAL</b>	<b>222.435.000,00</b>	<b>222.335.000,00</b>	<b>(100.000,00)</b>	<b>99,96%</b>	
7,01	7.01.0.00.0.00.08.0000	7.01.01.2.09.11.5.2.03	Belanja Modal Gedung dan Bangunan	222.435.000,00	222.335.000,00	(100.000,00)	99,96%	
7,01	7.01.0.00.0.00.08.0000	7.01.02	<b>PROGRAM PENYELENGGARAAN PEMERINTAHAN DAN PELAYANAN PUBLIK</b>	<b>3.372.493.934,00</b>	<b>3.212.839.086,00</b>	<b>(159.654.848,00)</b>	<b>95,27%</b>	
7,01	7.01.0.00.0.00.08.0000	7.01.02.2.01	<b>Koordinasi Penyelenggaraan Kegiatan Pemerintahan di Tingkat Kecamatan</b>	<b>160.746.850,00</b>	<b>160.079.000,00</b>	<b>(667.850,00)</b>	<b>99,58%</b>	
7,01	7.01.0.00.0.00.08.0000	7.01.02.2.01.02	<i>Peningkatan Efektifitas Kegiatan Pemerintahan di Tingkat Kecamatan</i>	<i>160.746.850,00</i>	<i>160.079.000,00</i>	<i>(667.850,00)</i>	<i>99,58%</i>	
7,01	7.01.0.00.0.00.08.0000	7.01.02.2.01.02.5.1	<b>BELANJA OPERASI</b>	<b>160.746.850,00</b>	<b>160.079.000,00</b>	<b>(667.850,00)</b>	<b>99,58%</b>	

KODE REKENING			URAIAN	JUMLAH ( Rp )		BERTAMBAH / BERKURANG		DASAR HUKUM
				ANGGARAN SETELAH PERUBAHAN	REALISASI	( Rp )	%	
1			2	3	4	5 = 4 - 3	6	7
7,01	7.01.0.00.0.00.08.0000	7.01.02.2.01.02.5.1.01	Belanja Pegawai	450.000,00	450.000,00	0,00	100,00%	
7,01	7.01.0.00.0.00.08.0000	7.01.02.2.01.02.5.1.02	Belanja Barang dan Jasa	160.296.850,00	159.629.000,00	(667.850,00)	99,58%	
<b>7,01</b>	<b>7.01.0.00.0.00.08.0000</b>	<b>7.01.02.2.02</b>	<b>Penyelenggaraan Urusan Pemerintahan yang tidak Dilaksanakan oleh Unit Kerja Perangkat Daerah yang ada di Kecamatan</b>	<b>1.974.949.784,00</b>	<b>1.856.496.086,00</b>	<b>(118.453.698,00)</b>	<b>94,00%</b>	
7,01	7.01.0.00.0.00.08.0000	7.01.02.2.02.03	Peningkatan Efektifitas Pelaksanaan Pelayanan kepada Masyarakat di Wilayah Kecamatan	1.974.949.784,00	1.856.496.086,00	(118.453.698,00)	94,00%	
<b>7,01</b>	<b>7.01.0.00.0.00.08.0000</b>	<b>7.01.02.2.02.03.5.1</b>	<b>BELANJA OPERASI</b>	<b>1.974.949.784,00</b>	<b>1.856.496.086,00</b>	<b>(118.453.698,00)</b>	<b>94,00%</b>	
7,01	7.01.0.00.0.00.08.0000	7.01.02.2.02.03.5.1.01	Belanja Pegawai	0,00	0,00	0,00	0,00%	
7,01	7.01.0.00.0.00.08.0000	7.01.02.2.02.03.5.1.02	Belanja Barang dan Jasa	1.974.949.784,00	1.856.496.086,00	(118.453.698,00)	94,00%	
<b>7,01</b>	<b>7.01.0.00.0.00.08.0000</b>	<b>7.01.02.2.04</b>	<b>Pelaksanaan Urusan Pemerintahan yang Dilimpahkan kepada Camat</b>	<b>1.236.797.300,00</b>	<b>1.196.264.000,00</b>	<b>(40.533.300,00)</b>	<b>96,72%</b>	
7,01	7.01.0.00.0.00.08.0000	7.01.02.2.04.03	Pelaksanaan Urusan Pemerintahan yang terkait dengan Kewenangan Lain yang Dilimpahkan	1.236.797.300,00	1.196.264.000,00	(40.533.300,00)	96,72%	
<b>7,01</b>	<b>7.01.0.00.0.00.08.0000</b>	<b>7.01.02.2.04.03.5.1</b>	<b>BELANJA OPERASI</b>	<b>1.236.797.300,00</b>	<b>1.196.264.000,00</b>	<b>(40.533.300,00)</b>	<b>96,72%</b>	
7,01	7.01.0.00.0.00.08.0000	7.01.02.2.04.03.5.1.02	Belanja Barang dan Jasa	1.236.797.300,00	1.196.264.000,00	(40.533.300,00)	96,72%	
<b>7,01</b>	<b>7.01.0.00.0.00.08.0000</b>	<b>7.01.03</b>	<b>PROGRAM PEMBERDAYAAN MASYARAKAT DESA DAN KELURAHAN</b>	<b>26.885.565.412,00</b>	<b>26.527.920.960,00</b>	<b>(357.644.452,00)</b>	<b>98,67%</b>	
<b>7,01</b>	<b>7.01.0.00.0.00.08.0000</b>	<b>7.01.03.2.02</b>	<b>Kegiatan Pemberdayaan Kelurahan</b>	<b>25.527.780.932,00</b>	<b>25.189.527.550,00</b>	<b>(338.253.382,00)</b>	<b>98,67%</b>	
7,01	7.01.0.00.0.00.08.0000	7.01.03.2.02.01	Peningkatan Partisipasi Masyarakat dalam Forum Musyawarah Perencanaan Pembangunan di Kelurahan	41.572.000,00	41.572.000,00	0,00	100,00%	
<b>7,01</b>	<b>7.01.0.00.0.00.08.0000</b>	<b>7.01.03.2.02.01.5.1</b>	<b>BELANJA OPERASI</b>	<b>41.572.000,00</b>	<b>41.572.000,00</b>	<b>0,00</b>	<b>100,00%</b>	
7,01	7.01.0.00.0.00.08.0000	7.01.03.2.02.01.5.1.02	Belanja Barang dan Jasa	41.572.000,00	41.572.000,00	0,00	100,00%	
7,01	7.01.0.00.0.00.08.0000	7.01.03.2.02.02	Pembangunan Sarana dan Prasarana Kelurahan	15.461.770.000,00	15.444.178.500,00	(17.591.500,00)	99,89%	
<b>7,01</b>	<b>7.01.0.00.0.00.08.0000</b>	<b>7.01.03.2.02.02.5.2</b>	<b>BELANJA MODAL</b>	<b>15.461.770.000,00</b>	<b>15.444.178.500,00</b>	<b>(17.591.500,00)</b>	<b>99,89%</b>	
7,01	7.01.0.00.0.00.08.0000	7.01.03.2.02.02.5.2.03	Belanja Modal Gedung dan Bangunan	199.178.000,00	199.178.000,00	0,00	100,00%	
7,01	7.01.0.00.0.00.08.0000	7.01.03.2.02.02.5.2.04	Belanja Modal Jalan, Jaringan, dan Irigasi	15.262.592.000,00	15.245.000.500,00	(17.591.500,00)	99,88%	
7,01	7.01.0.00.0.00.08.0000	7.01.03.2.02.03	Pemberdayaan Masyarakat di Kelurahan	10.024.438.932,00	9.703.777.050,00	(320.661.882,00)	96,80%	

KODE REKENING			URAIAN	JUMLAH ( Rp )		BERTAMBAH / BERKURANG		DASAR HUKUM
				ANGGARAN SETELAH PERUBAHAN	REALISASI	( Rp )	%	
1			2	3	4	5 = 4 - 3	6	7
7,01	7.01.0.00.0.00.08.0000	7.01.03.2.02.03.5.1	<b>BELANJA OPERASI</b>	<b>10.024.438.932,00</b>	<b>9.703.777.050,00</b>	<b>(320.661.882,00)</b>	<b>96,80%</b>	
7,01	7.01.0.00.0.00.08.0000	7.01.03.2.02.03.5.1.01	Belanja Pegawai	38.500.000,00	37.750.000,00	(750.000,00)	98,05%	
7,01	7.01.0.00.0.00.08.0000	7.01.03.2.02.03.5.1.02	Belanja Barang dan Jasa	9.985.938.932,00	9.666.027.050,00	(319.911.882,00)	96,80%	
7,01	7.01.0.00.0.00.08.0000	7.01.03.2.02.03.5.2	<b>BELANJA MODAL</b>	<b>0,00</b>	<b>0,00</b>	<b>0,00</b>	<b>0,00%</b>	
7,01	7.01.0.00.0.00.08.0000	7.01.03.2.02.03.5.2.02	Belanja Modal Peralatan dan Mesin	0,00	0,00	0,00	0,00%	
7,01	7.01.0.00.0.00.08.0000	7.01.03.2.03	<b>Pemberdayaan Lembaga Kemasyarakatan Tingkat Kecamatan</b>	<b>1.357.784.480,00</b>	<b>1.338.393.410,00</b>	<b>(19.391.070,00)</b>	<b>98,57%</b>	
7,01	7.01.0.00.0.00.08.0000	7.01.03.2.03.01	Penyelenggaraan Lembaga Kemasyarakatan	135.000.000,00	124.339.310,00	(10.660.690,00)	92,10%	
7,01	7.01.0.00.0.00.08.0000	7.01.03.2.03.01.5.1	<b>BELANJA OPERASI</b>	<b>135.000.000,00</b>	<b>124.339.310,00</b>	<b>(10.660.690,00)</b>	<b>92,10%</b>	
7,01	7.01.0.00.0.00.08.0000	7.01.03.2.03.01.5.1.02	Belanja Barang dan Jasa	135.000.000,00	124.339.310,00	(10.660.690,00)	92,10%	
7,01	7.01.0.00.0.00.08.0000	7.01.03.2.03.04	Fasilitasi Pengembangan Usaha Ekonomi Masyarakat	1.222.784.480,00	1.214.054.100,00	(8.730.380,00)	99,29%	
7,01	7.01.0.00.0.00.08.0000	7.01.03.2.03.04.5.1	<b>BELANJA OPERASI</b>	<b>22.784.480,00</b>	<b>21.445.600,00</b>	<b>(1.338.880,00)</b>	<b>94,12%</b>	
7,01	7.01.0.00.0.00.08.0000	7.01.03.2.03.04.5.1.02	Belanja Barang dan Jasa	22.784.480,00	21.445.600,00	(1.338.880,00)	94,12%	
7,01	7.01.0.00.0.00.08.0000	7.01.03.2.03.04.5.2	<b>BELANJA MODAL</b>	<b>1.200.000.000,00</b>	<b>1.192.608.500,00</b>	<b>(7.391.500,00)</b>	<b>99,38%</b>	
7,01	7.01.0.00.0.00.08.0000	7.01.03.2.03.04.5.2.03	Belanja Modal Gedung dan Bangunan	1.200.000.000,00	1.192.608.500,00	(7.391.500,00)	99,38%	
7,01	7.01.0.00.0.00.08.0000	7.01.04	<b>PROGRAM KOORDINASI KETENTRAMAN DAN KETERTIBAN UMUM</b>	<b>16.735.000,00</b>	<b>14.400.000,00</b>	<b>(2.335.000,00)</b>	<b>86,05%</b>	
7,01	7.01.0.00.0.00.08.0000	7.01.04.2.01	<b>Koordinasi Upaya Penyelenggaraan Ketenteraman dan Ketertiban Umum</b>	<b>16.735.000,00</b>	<b>14.400.000,00</b>	<b>(2.335.000,00)</b>	<b>86,05%</b>	
7,01	7.01.0.00.0.00.08.0000	7.01.04.2.01.01	Sinergitas dengan Kepolisian Negara Republik Indonesia, Tentara Nasional Indonesia dan Instansi Vertikal di Wilayah Kecamatan	16.735.000,00	14.400.000,00	(2.335.000,00)	86,05%	
7,01	7.01.0.00.0.00.08.0000	7.01.04.2.01.01.5.1	<b>BELANJA OPERASI</b>	<b>16.735.000,00</b>	<b>14.400.000,00</b>	<b>(2.335.000,00)</b>	<b>86,05%</b>	
7,01	7.01.0.00.0.00.08.0000	7.01.04.2.01.01.5.1.02	Belanja Barang dan Jasa	16.735.000,00	14.400.000,00	(2.335.000,00)	86,05%	
7,01	7.01.0.00.0.00.08.0000	7.01.05	<b>PROGRAM PENYELENGGARAAN URUSAN PEMERINTAHAN UMUM</b>	<b>13.740.000,00</b>	<b>12.591.000,00</b>	<b>(1.149.000,00)</b>	<b>91,64%</b>	
7,01	7.01.0.00.0.00.08.0000	7.01.05.2.01	<b>Penyelenggaraan Urusan Pemerintahan Umum sesuai Penugasan Kepala Daerah</b>	<b>13.740.000,00</b>	<b>12.591.000,00</b>	<b>(1.149.000,00)</b>	<b>91,64%</b>	

KODE REKENING	URAIAN	JUMLAH ( Rp )		BERTAMBAH / BERKURANG		DASAR HUKUM
		ANGGARAN SETELAH PERUBAHAN	REALISASI	( Rp )	%	
1	2	3	4	5 = 4 - 3	6	7
7,01 7.01.0.00.0.00.08.0000 7.01.05.2.01.02	Fasilitasi, Koordinasi dan Pembinaan (Bimtek, Sosialisasi, Konsultasi) Wawasan Kebangsaan dan Ketahanan Nasional	13.740.000,00	12.591.000,00	(1.149.000,00)	91,64%	
7,01 7.01.0.00.0.00.08.0000 7.01.05.2.01.02.5.1	<b>BELANJA OPERASI</b>	<b>13.740.000,00</b>	<b>12.591.000,00</b>	<b>(1.149.000,00)</b>	<b>91,64%</b>	
7,01 7.01.0.00.0.00.08.0000 7.01.05.2.01.02.5.1.02	Belanja Barang dan Jasa	13.740.000,00	12.591.000,00	(1.149.000,00)	91,64%	
	<b>SURPLUS/DEFISIT</b>	<b>(49.499.791.592,00)</b>	<b>(48.481.361.443,00)</b>	<b>1.018.430.149,00</b>	<b>97,94%</b>	



**PEMERINTAH KOTA SEMARANG**  
**RINCIAN APBD MENURUT URUSAN PEMERINTAHAN DAERAH, ORGANISASI, PROGRAM, KEGIATAN, SUB KEGIATAN, KELOMPOK, DAN**  
**JENIS PENDAPATAN, BELANJA, DAN PEMBIAYAAN**  
**TAHUN ANGGARAN 2022**



Urusan Pemerintahan : 7.01 Unsur Kewilayahan  
 Bidang Urusan : KECAMATAN  
 Organisasi : 7.01.0.00.0.00.09.0000 KECAMATAN GENUK

KODE REKENING	URAIAN	JUMLAH ( Rp )		BERTAMBAH / BERKURANG		DASAR HUKUM
		ANGGARAN SETELAH PERUBAHAN	REALISASI	( Rp )	%	
1	2	3	4	5 = 4 - 3	6	7
7,01 7.01.0.00.0.00.09.0000 7.01.01.2.01.01.5	BELANJA DAERAH	47.770.277.213,00	46.188.024.902,00	(1.582.252.311,00)	96,69%	
7,01 7.01.0.00.0.00.09.0000 7.01.01	PROGRAM PENUNJANG URUSAN PEMERINTAHAN DAERAH KABUPATEN/KOTA	16.110.811.037,00	15.413.882.519,00	(696.928.518,00)	95,67%	
7,01 7.01.0.00.0.00.09.0000 7.01.01.2.01	<i>Perencanaan, Penganggaran, dan Evaluasi Kinerja Perangkat Daerah</i>	19.327.550,00	11.052.250,00	(8.275.300,00)	57,18%	
7,01 7.01.0.00.0.00.09.0000 7.01.01.2.01.01	<i>Penyusunan Dokumen Perencanaan Perangkat Daerah</i>	3.424.800,00	1.235.000,00	(2.189.800,00)	36,06%	
7,01 7.01.0.00.0.00.09.0000 7.01.01.2.01.01.5.1	BELANJA OPERASI	3.424.800,00	1.235.000,00	(2.189.800,00)	36,06%	
7,01 7.01.0.00.0.00.09.0000 7.01.01.2.01.01.5.1.02	Belanja Barang dan Jasa	3.424.800,00	1.235.000,00	(2.189.800,00)	36,06%	
7,01 7.01.0.00.0.00.09.0000 7.01.01.2.01.02	<i>Koordinasi dan Penyusunan Dokumen RKA-SKPD</i>	2.342.490,00	2.261.500,00	(80.990,00)	96,54%	
7,01 7.01.0.00.0.00.09.0000 7.01.01.2.01.02.5.1	BELANJA OPERASI	2.342.490,00	2.261.500,00	(80.990,00)	96,54%	
7,01 7.01.0.00.0.00.09.0000 7.01.01.2.01.02.5.1.02	Belanja Barang dan Jasa	2.342.490,00	2.261.500,00	(80.990,00)	96,54%	
7,01 7.01.0.00.0.00.09.0000 7.01.01.2.01.03	<i>Koordinasi dan Penyusunan Dokumen Perubahan RKA-SKPD</i>	2.367.940,00	2.291.500,00	(76.440,00)	96,77%	



KODE REKENING			URAIAN	JUMLAH ( Rp )		BERTAMBAH / BERKURANG		DASAR HUKUM
				ANGGARAN SETELAH PERUBAHAN	REALISASI	( Rp )	%	
1			2	3	4	5 = 4 - 3	6	7
7,01	7.01.0.00.0.00.09.0000	7.01.01.2.01.03.5.1	<b>BELANJA OPERASI</b>	<b>2.367.940,00</b>	<b>2.291.500,00</b>	<b>(76.440,00)</b>	<b>96,77%</b>	
7,01	7.01.0.00.0.00.09.0000	7.01.01.2.01.03.5.1.02	Belanja Barang dan Jasa	2.367.940,00	2.291.500,00	(76.440,00)	96,77%	
7,01	7.01.0.00.0.00.09.0000	7.01.01.2.01.04	<i>Koordinasi dan Penyusunan DPA-SKPD</i>	1.411.255,00	1.365.000,00	(46.255,00)	96,72%	
7,01	7.01.0.00.0.00.09.0000	7.01.01.2.01.04.5.1	<b>BELANJA OPERASI</b>	<b>1.411.255,00</b>	<b>1.365.000,00</b>	<b>(46.255,00)</b>	<b>96,72%</b>	
7,01	7.01.0.00.0.00.09.0000	7.01.01.2.01.04.5.1.02	Belanja Barang dan Jasa	1.411.255,00	1.365.000,00	(46.255,00)	96,72%	
7,01	7.01.0.00.0.00.09.0000	7.01.01.2.01.05	<i>Koordinasi dan Penyusunan Perubahan DPA-SKPD</i>	1.484.575,00	1.437.500,00	(47.075,00)	96,83%	
7,01	7.01.0.00.0.00.09.0000	7.01.01.2.01.05.5.1	<b>BELANJA OPERASI</b>	<b>1.484.575,00</b>	<b>1.437.500,00</b>	<b>(47.075,00)</b>	<b>96,83%</b>	
7,01	7.01.0.00.0.00.09.0000	7.01.01.2.01.05.5.1.02	Belanja Barang dan Jasa	1.484.575,00	1.437.500,00	(47.075,00)	96,83%	
7,01	7.01.0.00.0.00.09.0000	7.01.01.2.01.06	<i>Koordinasi dan Penyusunan Laporan Capaian Kinerja dan Ikhtisar Realisasi Kinerja SKPD</i>	5.650.000,00	0,00	(5.650.000,00)	0,00%	
7,01	7.01.0.00.0.00.09.0000	7.01.01.2.01.06.5.1	<b>BELANJA OPERASI</b>	<b>5.650.000,00</b>	<b>0,00</b>	<b>(5.650.000,00)</b>	<b>0,00%</b>	
7,01	7.01.0.00.0.00.09.0000	7.01.01.2.01.06.5.1.02	Belanja Barang dan Jasa	5.650.000,00	0,00	(5.650.000,00)	0,00%	
7,01	7.01.0.00.0.00.09.0000	7.01.01.2.01.07	<i>Evaluasi Kinerja Perangkat Daerah</i>	2.646.490,00	2.461.750,00	(184.740,00)	93,02%	
7,01	7.01.0.00.0.00.09.0000	7.01.01.2.01.07.5.1	<b>BELANJA OPERASI</b>	<b>2.646.490,00</b>	<b>2.461.750,00</b>	<b>(184.740,00)</b>	<b>93,02%</b>	
7,01	7.01.0.00.0.00.09.0000	7.01.01.2.01.07.5.1.02	Belanja Barang dan Jasa	2.646.490,00	2.461.750,00	(184.740,00)	93,02%	
7,01	7.01.0.00.0.00.09.0000	7.01.01.2.02	<b>Administrasi Keuangan Perangkat Daerah</b>	<b>14.623.335.104,00</b>	<b>14.222.592.426,00</b>	<b>(400.742.678,00)</b>	<b>97,26%</b>	
7,01	7.01.0.00.0.00.09.0000	7.01.01.2.02.01	<i>Penyediaan Gaji dan Tunjangan ASN</i>	14.254.719.424,00	13.888.368.676,00	(366.350.748,00)	97,43%	
7,01	7.01.0.00.0.00.09.0000	7.01.01.2.02.01.5.1	<b>BELANJA OPERASI</b>	<b>14.254.719.424,00</b>	<b>13.888.368.676,00</b>	<b>(366.350.748,00)</b>	<b>97,43%</b>	
7,01	7.01.0.00.0.00.09.0000	7.01.01.2.02.01.5.1.01	Belanja Pegawai	14.254.719.424,00	13.888.368.676,00	(366.350.748,00)	97,43%	
7,01	7.01.0.00.0.00.09.0000	7.01.01.2.02.02	<i>Penyediaan Administrasi Pelaksanaan Tugas ASN</i>	364.620.000,00	331.530.000,00	(33.090.000,00)	90,92%	
7,01	7.01.0.00.0.00.09.0000	7.01.01.2.02.02.5.1	<b>BELANJA OPERASI</b>	<b>364.620.000,00</b>	<b>331.530.000,00</b>	<b>(33.090.000,00)</b>	<b>90,92%</b>	
7,01	7.01.0.00.0.00.09.0000	7.01.01.2.02.02.5.1.01	Belanja Pegawai	364.620.000,00	331.530.000,00	(33.090.000,00)	90,92%	

KODE REKENING	URAIAN	JUMLAH ( Rp )		BERTAMBAH / BERKURANG		DASAR HUKUM
		ANGGARAN SETELAH PERUBAHAN	REALISASI	( Rp )	%	
1	2	3	4	5 = 4 - 3	6	7
7,01 7.01.0.00.0.00.09.0000 7.01.01.2.02.05	Koordinasi dan Penyusunan Laporan Keuangan Akhir Tahun SKPD	1.658.880,00	1.632.750,00	(26.130,00)	98,42%	
<b>7,01 7.01.0.00.0.00.09.0000 7.01.01.2.02.05.5.1</b>	<b>BELANJA OPERASI</b>	<b>1.658.880,00</b>	<b>1.632.750,00</b>	<b>(26.130,00)</b>	<b>98,42%</b>	
7,01 7.01.0.00.0.00.09.0000 7.01.01.2.02.05.5.1.02	Belanja Barang dan Jasa	1.658.880,00	1.632.750,00	(26.130,00)	98,42%	
7,01 7.01.0.00.0.00.09.0000 7.01.01.2.02.07	Koordinasi dan Penyusunan Laporan Keuangan Bulanan/Triwulanan/Semesteran SKPD	1.250.000,00	0,00	(1.250.000,00)	0,00%	
<b>7,01 7.01.0.00.0.00.09.0000 7.01.01.2.02.07.5.1</b>	<b>BELANJA OPERASI</b>	<b>1.250.000,00</b>	<b>0,00</b>	<b>(1.250.000,00)</b>	<b>0,00%</b>	
7,01 7.01.0.00.0.00.09.0000 7.01.01.2.02.07.5.1.02	Belanja Barang dan Jasa	1.250.000,00	0,00	(1.250.000,00)	0,00%	
7,01 7.01.0.00.0.00.09.0000 7.01.01.2.02.08	Penyusunan Pelaporan dan Analisis Prognosis Realisasi Anggaran	1.086.800,00	1.061.000,00	(25.800,00)	97,63%	
<b>7,01 7.01.0.00.0.00.09.0000 7.01.01.2.02.08.5.1</b>	<b>BELANJA OPERASI</b>	<b>1.086.800,00</b>	<b>1.061.000,00</b>	<b>(25.800,00)</b>	<b>97,63%</b>	
7,01 7.01.0.00.0.00.09.0000 7.01.01.2.02.08.5.1.02	Belanja Barang dan Jasa	1.086.800,00	1.061.000,00	(25.800,00)	97,63%	
<b>7,01 7.01.0.00.0.00.09.0000 7.01.01.2.06</b>	<b>Administrasi Umum Perangkat Daerah</b>	<b>538.104.511,00</b>	<b>408.844.891,00</b>	<b>(129.259.620,00)</b>	<b>75,98%</b>	
7,01 7.01.0.00.0.00.09.0000 7.01.01.2.06.01	Penyediaan Komponen Instalasi Listrik/Penerangan Bangunan Kantor	13.122.970,00	12.724.000,00	(398.970,00)	96,96%	
<b>7,01 7.01.0.00.0.00.09.0000 7.01.01.2.06.01.5.1</b>	<b>BELANJA OPERASI</b>	<b>13.122.970,00</b>	<b>12.724.000,00</b>	<b>(398.970,00)</b>	<b>96,96%</b>	
7,01 7.01.0.00.0.00.09.0000 7.01.01.2.06.01.5.1.02	Belanja Barang dan Jasa	13.122.970,00	12.724.000,00	(398.970,00)	96,96%	
7,01 7.01.0.00.0.00.09.0000 7.01.01.2.06.02	Penyediaan Peralatan dan Perlengkapan Kantor	258.165.731,00	227.182.002,00	(30.983.729,00)	88,00%	
<b>7,01 7.01.0.00.0.00.09.0000 7.01.01.2.06.02.5.1</b>	<b>BELANJA OPERASI</b>	<b>22.877.540,00</b>	<b>21.305.000,00</b>	<b>(1.572.540,00)</b>	<b>93,13%</b>	
7,01 7.01.0.00.0.00.09.0000 7.01.01.2.06.02.5.1.01	Belanja Pegawai	350.000,00	0,00	(350.000,00)	0,00%	
7,01 7.01.0.00.0.00.09.0000 7.01.01.2.06.02.5.1.02	Belanja Barang dan Jasa	22.527.540,00	21.305.000,00	(1.222.540,00)	94,57%	
<b>7,01 7.01.0.00.0.00.09.0000 7.01.01.2.06.02.5.2</b>	<b>BELANJA MODAL</b>	<b>235.288.191,00</b>	<b>205.877.002,00</b>	<b>(29.411.189,00)</b>	<b>87,50%</b>	
7,01 7.01.0.00.0.00.09.0000 7.01.01.2.06.02.5.2.02	Belanja Modal Peralatan dan Mesin	235.288.191,00	205.877.002,00	(29.411.189,00)	87,50%	
7,01 7.01.0.00.0.00.09.0000 7.01.01.2.06.04	Penyediaan Bahan Logistik Kantor	42.825.900,00	35.216.700,00	(7.609.200,00)	82,23%	
<b>7,01 7.01.0.00.0.00.09.0000 7.01.01.2.06.04.5.1</b>	<b>BELANJA OPERASI</b>	<b>42.825.900,00</b>	<b>35.216.700,00</b>	<b>(7.609.200,00)</b>	<b>82,23%</b>	

KODE REKENING			URAIAN	JUMLAH ( Rp )		BERTAMBAH / BERKURANG		DASAR HUKUM
				ANGGARAN SETELAH PERUBAHAN	REALISASI	( Rp )	%	
1			2	3	4	5 = 4 - 3	6	7
7,01	7.01.0.00.0.00.09.0000	7.01.01.2.06.04.5.1.02	Belanja Barang dan Jasa	42.825.900,00	35.216.700,00	(7.609.200,00)	82,23%	
7,01	7.01.0.00.0.00.09.0000	7.01.01.2.06.05	Penyediaan Barang Cetak dan Pengandaan	7.685.369,00	5.949.250,00	(1.736.119,00)	77,41%	
<b>7,01</b>	<b>7.01.0.00.0.00.09.0000</b>	<b>7.01.01.2.06.05.5.1</b>	<b>BELANJA OPERASI</b>	<b>7.685.369,00</b>	<b>5.949.250,00</b>	<b>(1.736.119,00)</b>	<b>77,41%</b>	
7,01	7.01.0.00.0.00.09.0000	7.01.01.2.06.05.5.1.02	Belanja Barang dan Jasa	7.685.369,00	5.949.250,00	(1.736.119,00)	77,41%	
7,01	7.01.0.00.0.00.09.0000	7.01.01.2.06.08	Fasilitasi Kunjungan Tamu	62.250.000,00	40.350.000,00	(21.900.000,00)	64,82%	
<b>7,01</b>	<b>7.01.0.00.0.00.09.0000</b>	<b>7.01.01.2.06.08.5.1</b>	<b>BELANJA OPERASI</b>	<b>62.250.000,00</b>	<b>40.350.000,00</b>	<b>(21.900.000,00)</b>	<b>64,82%</b>	
7,01	7.01.0.00.0.00.09.0000	7.01.01.2.06.08.5.1.02	Belanja Barang dan Jasa	62.250.000,00	40.350.000,00	(21.900.000,00)	64,82%	
7,01	7.01.0.00.0.00.09.0000	7.01.01.2.06.09	Penyelenggaraan Rapat Koordinasi dan Konsultasi SKPD	62.335.000,00	7.923.393,00	(54.411.607,00)	12,71%	
<b>7,01</b>	<b>7.01.0.00.0.00.09.0000</b>	<b>7.01.01.2.06.09.5.1</b>	<b>BELANJA OPERASI</b>	<b>62.335.000,00</b>	<b>7.923.393,00</b>	<b>(54.411.607,00)</b>	<b>12,71%</b>	
7,01	7.01.0.00.0.00.09.0000	7.01.01.2.06.09.5.1.02	Belanja Barang dan Jasa	62.335.000,00	7.923.393,00	(54.411.607,00)	12,71%	
7,01	7.01.0.00.0.00.09.0000	7.01.01.2.06.11	Dukungan Pelaksanaan Sistem Pemerintahan Berbasis Elektronik pada SKPD	91.719.541,00	79.499.546,00	(12.219.995,00)	86,68%	
<b>7,01</b>	<b>7.01.0.00.0.00.09.0000</b>	<b>7.01.01.2.06.11.5.1</b>	<b>BELANJA OPERASI</b>	<b>1.580.060,00</b>	<b>0,00</b>	<b>(1.580.060,00)</b>	<b>0,00%</b>	
7,01	7.01.0.00.0.00.09.0000	7.01.01.2.06.11.5.1.01	Belanja Pegawai	1.100.000,00	0,00	(1.100.000,00)	0,00%	
7,01	7.01.0.00.0.00.09.0000	7.01.01.2.06.11.5.1.02	Belanja Barang dan Jasa	480.060,00	0,00	(480.060,00)	0,00%	
<b>7,01</b>	<b>7.01.0.00.0.00.09.0000</b>	<b>7.01.01.2.06.11.5.2</b>	<b>BELANJA MODAL</b>	<b>90.139.481,00</b>	<b>79.499.546,00</b>	<b>(10.639.935,00)</b>	<b>88,20%</b>	
7,01	7.01.0.00.0.00.09.0000	7.01.01.2.06.11.5.2.02	Belanja Modal Peralatan dan Mesin	90.139.481,00	79.499.546,00	(10.639.935,00)	88,20%	
<b>7,01</b>	<b>7.01.0.00.0.00.09.0000</b>	<b>7.01.01.2.07</b>	<b>Pengadaan Barang Milik Daerah Penunjang Urusan Pemerintah Daerah</b>	<b>253.230.350,00</b>	<b>236.082.000,00</b>	<b>(17.148.350,00)</b>	<b>93,23%</b>	
7,01	7.01.0.00.0.00.09.0000	7.01.01.2.07.06	Pengadaan Peralatan dan Mesin Lainnya	253.230.350,00	236.082.000,00	(17.148.350,00)	93,23%	
<b>7,01</b>	<b>7.01.0.00.0.00.09.0000</b>	<b>7.01.01.2.07.06.5.1</b>	<b>BELANJA OPERASI</b>	<b>0,00</b>	<b>0,00</b>	<b>0,00</b>	<b>0,00%</b>	
7,01	7.01.0.00.0.00.09.0000	7.01.01.2.07.06.5.1.02	Belanja Barang dan Jasa	0,00	0,00	0,00	0,00%	
<b>7,01</b>	<b>7.01.0.00.0.00.09.0000</b>	<b>7.01.01.2.07.06.5.2</b>	<b>BELANJA MODAL</b>	<b>253.230.350,00</b>	<b>236.082.000,00</b>	<b>(17.148.350,00)</b>	<b>93,23%</b>	

KODE REKENING			URAIAN	JUMLAH ( Rp )		BERTAMBAH / BERKURANG		DASAR HUKUM
				ANGGARAN SETELAH PERUBAHAN	REALISASI	( Rp )	%	
1			2	3	4	5 = 4 - 3	6	7
7,01	7.01.0.00.0.00.09.0000	7.01.01.2.07.06.5.2.02	Belanja Modal Peralatan dan Mesin	253.230.350,00	236.082.000,00	(17.148.350,00)	93,23%	
<b>7,01</b>	<b>7.01.0.00.0.00.09.0000</b>	<b>7.01.01.2.08</b>	<b>Penyediaan Jasa Penunjang Urusan Pemerintahan Daerah</b>	<b>222.388.390,00</b>	<b>147.855.074,00</b>	<b>(74.533.316,00)</b>	<b>66,49%</b>	
7,01	7.01.0.00.0.00.09.0000	7.01.01.2.08.02	Penyediaan Jasa Komunikasi, Sumber Daya Air dan Listrik	159.306.960,00	124.361.174,00	(34.945.786,00)	78,06%	
<b>7,01</b>	<b>7.01.0.00.0.00.09.0000</b>	<b>7.01.01.2.08.02.5.1</b>	<b>BELANJA OPERASI</b>	<b>159.306.960,00</b>	<b>124.361.174,00</b>	<b>(34.945.786,00)</b>	<b>78,06%</b>	
7,01	7.01.0.00.0.00.09.0000	7.01.01.2.08.02.5.1.02	Belanja Barang dan Jasa	159.306.960,00	124.361.174,00	(34.945.786,00)	78,06%	
7,01	7.01.0.00.0.00.09.0000	7.01.01.2.08.03	Penyediaan Jasa Peralatan dan Perlengkapan Kantor	63.081.430,00	23.493.900,00	(39.587.530,00)	37,24%	
<b>7,01</b>	<b>7.01.0.00.0.00.09.0000</b>	<b>7.01.01.2.08.03.5.1</b>	<b>BELANJA OPERASI</b>	<b>63.081.430,00</b>	<b>23.493.900,00</b>	<b>(39.587.530,00)</b>	<b>0,00%</b>	
7,01	7.01.0.00.0.00.09.0000	7.01.01.2.08.03.5.1.02	Belanja Barang dan Jasa	63.081.430,00	23.493.900,00	(39.587.530,00)	0,00%	
<b>7,01</b>	<b>7.01.0.00.0.00.09.0000</b>	<b>7.01.01.2.09</b>	<b>Pemeliharaan Barang Milik Daerah Penunjang Urusan Pemerintahan Daerah</b>	<b>454.425.132,00</b>	<b>387.455.878,00</b>	<b>(66.969.254,00)</b>	<b>85,26%</b>	
7,01	7.01.0.00.0.00.09.0000	7.01.01.2.09.02	Penyediaan Jasa Pemeliharaan, Biaya Pemeliharaan, Pajak, dan Perizinan Kendaraan Dinas Operasional atau Lapangan	286.112.440,00	231.729.528,00	(54.382.912,00)	80,99%	
<b>7,01</b>	<b>7.01.0.00.0.00.09.0000</b>	<b>7.01.01.2.09.02.5.1</b>	<b>BELANJA OPERASI</b>	<b>286.112.440,00</b>	<b>231.729.528,00</b>	<b>(54.382.912,00)</b>	<b>80,99%</b>	
7,01	7.01.0.00.0.00.09.0000	7.01.01.2.09.02.5.1.02	Belanja Barang dan Jasa	286.112.440,00	231.729.528,00	(54.382.912,00)	80,99%	
7,01	7.01.0.00.0.00.09.0000	7.01.01.2.09.09	Pemeliharaan/Rehabilitasi Gedung Kantor dan Bangunan Lainnya	43.109.252,00	41.395.350,00	(1.713.902,00)	96,02%	
<b>7,01</b>	<b>7.01.0.00.0.00.09.0000</b>	<b>7.01.01.2.09.09.5.1</b>	<b>BELANJA OPERASI</b>	<b>43.109.252,00</b>	<b>41.395.350,00</b>	<b>(1.713.902,00)</b>	<b>96,02%</b>	
7,01	7.01.0.00.0.00.09.0000	7.01.01.2.09.09.5.1.02	Belanja Barang dan Jasa	43.109.252,00	41.395.350,00	(1.713.902,00)	96,02%	
<b>7,01</b>	<b>7.01.0.00.0.00.09.0000</b>	<b>7.01.01.2.09.09.5.2</b>	<b>BELANJA MODAL</b>	<b>0,00</b>	<b>0,00</b>	<b>0,00</b>	<b>0,00%</b>	
7,01	7.01.0.00.0.00.09.0000	7.01.01.2.09.09.5.2.03	Belanja Modal Gedung dan Bangunan	0,00	0,00	0,00	0,00%	
7,01	7.01.0.00.0.00.09.0000	7.01.01.2.09.10	Pemeliharaan/Rehabilitasi Sarana dan Prasarana Gedung Kantor atau Bangunan Lainnya	96.204.380,00	95.676.000,00	(528.380,00)	99,45%	
<b>7,01</b>	<b>7.01.0.00.0.00.09.0000</b>	<b>7.01.01.2.09.10.5.1</b>	<b>BELANJA OPERASI</b>	<b>96.204.380,00</b>	<b>95.676.000,00</b>	<b>(528.380,00)</b>	<b>99,45%</b>	
7,01	7.01.0.00.0.00.09.0000	7.01.01.2.09.10.5.1.02	Belanja Barang dan Jasa	96.204.380,00	95.676.000,00	(528.380,00)	99,45%	
7,01	7.01.0.00.0.00.09.0000	7.01.01.2.09.11	Pemeliharaan/Rehabilitasi Sarana dan Prasarana Pendukung Gedung Kantor atau Bangunan Lainnya	28.999.060,00	18.655.000,00	(10.344.060,00)	64,33%	

KODE REKENING			URAIAN	JUMLAH ( Rp )		BERTAMBAH / BERKURANG		DASAR HUKUM
				ANGGARAN SETELAH PERUBAHAN	REALISASI	( Rp )	%	
1			2	3	4	5 = 4 - 3	6	7
7,01	7.01.0.00.0.00.09.0000	7.01.01.2.09.11.5.1	<b>BELANJA OPERASI</b>	<b>28.999.060,00</b>	<b>18.655.000,00</b>	<b>(10.344.060,00)</b>	<b>64,33%</b>	
7,01	7.01.0.00.0.00.09.0000	7.01.01.2.09.11.5.1.02	Belanja Barang dan Jasa	28.999.060,00	18.655.000,00	(10.344.060,00)	64,33%	
7,01	7.01.0.00.0.00.09.0000	7.01.02	<b>PROGRAM PENYELENGGARAAN PEMERINTAHAN DAN PELAYANAN PUBLIK</b>	<b>2.849.442.781,00</b>	<b>2.661.621.286,00</b>	<b>(187.821.495,00)</b>	<b>93,41%</b>	
7,01	7.01.0.00.0.00.09.0000	7.01.02.2.01	<b>Koordinasi Penyelenggaraan Kegiatan Pemerintahan di Tingkat Kecamatan</b>	<b>136.188.480,00</b>	<b>118.195.000,00</b>	<b>(17.993.480,00)</b>	<b>86,79%</b>	
7,01	7.01.0.00.0.00.09.0000	7.01.02.2.01.02	<i>Peningkatan Efektifitas Kegiatan Pemerintahan di Tingkat Kecamatan</i>	<i>136.188.480,00</i>	<i>118.195.000,00</i>	<i>(17.993.480,00)</i>	<i>86,79%</i>	
7,01	7.01.0.00.0.00.09.0000	7.01.02.2.01.02.5.1	<b>BELANJA OPERASI</b>	<b>136.188.480,00</b>	<b>118.195.000,00</b>	<b>(17.993.480,00)</b>	<b>86,79%</b>	
7,01	7.01.0.00.0.00.09.0000	7.01.02.2.01.02.5.1.02	Belanja Barang dan Jasa	136.188.480,00	118.195.000,00	(17.993.480,00)	86,79%	
7,01	7.01.0.00.0.00.09.0000	7.01.02.2.02	<b>Penyelenggaraan Urusan Pemerintahan yang tidak Dilaksanakan oleh Unit Kerja Perangkat Daerah yang ada di Kecamatan</b>	<b>1.745.155.561,00</b>	<b>1.622.997.996,00</b>	<b>(122.157.565,00)</b>	<b>93,00%</b>	
7,01	7.01.0.00.0.00.09.0000	7.01.02.2.02.03	<i>Peningkatan Efektifitas Pelaksanaan Pelayanan kepada Masyarakat di Wilayah Kecamatan</i>	<i>1.745.155.561,00</i>	<i>1.622.997.996,00</i>	<i>(122.157.565,00)</i>	<i>93,00%</i>	
7,01	7.01.0.00.0.00.09.0000	7.01.02.2.02.03.5.1	<b>BELANJA OPERASI</b>	<b>1.745.155.561,00</b>	<b>1.622.997.996,00</b>	<b>(122.157.565,00)</b>	<b>93,00%</b>	
7,01	7.01.0.00.0.00.09.0000	7.01.02.2.02.03.5.1.02	Belanja Barang dan Jasa	1.745.155.561,00	1.622.997.996,00	(122.157.565,00)	93,00%	
7,01	7.01.0.00.0.00.09.0000	7.01.02.2.02.03.5.2	<b>BELANJA MODAL</b>	<b>0,00</b>	<b>0,00</b>	<b>0,00</b>	<b>0,00%</b>	
7,01	7.01.0.00.0.00.09.0000	7.01.02.2.02.03.5.2.03	Belanja Modal Gedung dan Bangunan	0,00	0,00	0,00	0,00%	
7,01	7.01.0.00.0.00.09.0000	7.01.02.2.04	<b>Pelaksanaan Urusan Pemerintahan yang Dilimpahkan kepada Camat</b>	<b>968.098.740,00</b>	<b>920.428.290,00</b>	<b>(47.670.450,00)</b>	<b>95,08%</b>	
7,01	7.01.0.00.0.00.09.0000	7.01.02.2.04.03	<i>Pelaksanaan Urusan Pemerintahan yang terkait dengan Kewenangan Lain yang Dilimpahkan</i>	<i>968.098.740,00</i>	<i>920.428.290,00</i>	<i>(47.670.450,00)</i>	<i>95,08%</i>	
7,01	7.01.0.00.0.00.09.0000	7.01.02.2.04.03.5.1	<b>BELANJA OPERASI</b>	<b>968.098.740,00</b>	<b>920.428.290,00</b>	<b>(47.670.450,00)</b>	<b>95,08%</b>	
7,01	7.01.0.00.0.00.09.0000	7.01.02.2.04.03.5.1.02	Belanja Barang dan Jasa	968.098.740,00	920.428.290,00	(47.670.450,00)	95,08%	
7,01	7.01.0.00.0.00.09.0000	7.01.03	<b>PROGRAM PEMBERDAYAAN MASYARAKAT DESA DAN KELURAHAN</b>	<b>28.753.579.555,00</b>	<b>28.078.173.097,00</b>	<b>(675.406.458,00)</b>	<b>97,65%</b>	
7,01	7.01.0.00.0.00.09.0000	7.01.03.2.02	<b>Kegiatan Pemberdayaan Kelurahan</b>	<b>28.019.375.999,00</b>	<b>27.455.518.787,00</b>	<b>(563.857.212,00)</b>	<b>97,99%</b>	
7,01	7.01.0.00.0.00.09.0000	7.01.03.2.02.01	<i>Peningkatan Partisipasi Masyarakat dalam Forum Musyawarah Perencanaan Pembangunan di Kelurahan</i>	<i>87.013.000,00</i>	<i>67.573.820,00</i>	<i>(19.439.180,00)</i>	<i>77,66%</i>	
7,01	7.01.0.00.0.00.09.0000	7.01.03.2.02.01.5.1	<b>BELANJA OPERASI</b>	<b>87.013.000,00</b>	<b>67.573.820,00</b>	<b>(19.439.180,00)</b>	<b>77,66%</b>	

KODE REKENING			URAIAN	JUMLAH ( Rp )		BERTAMBAH / BERKURANG		DASAR HUKUM
				ANGGARAN SETELAH PERUBAHAN	REALISASI	( Rp )	%	
1			2	3	4	5 = 4 - 3	6	7
7,01	7.01.0.00.0.00.09.0000	7.01.03.2.02.01.5.1.02	Belanja Barang dan Jasa	87.013.000,00	67.573.820,00	(19.439.180,00)	77,66%	
7,01	7.01.0.00.0.00.09.0000	7.01.03.2.02.02	<i>Pembangunan Sarana dan Prasarana Kelurahan</i>	13.574.102.484,00	13.521.852.000,00	(52.250.484,00)	99,62%	
<b>7,01</b>	<b>7.01.0.00.0.00.09.0000</b>	<b>7.01.03.2.02.02.5.1</b>	<b>BELANJA OPERASI</b>	<b>407.961.790,00</b>	<b>399.452.000,00</b>	<b>(8.509.790,00)</b>	<b>97,91%</b>	
7,01	7.01.0.00.0.00.09.0000	7.01.03.2.02.02.5.1.01	Belanja Pegawai	86.800.000,00	82.800.000,00	(4.000.000,00)	95,39%	
7,01	7.01.0.00.0.00.09.0000	7.01.03.2.02.02.5.1.02	Belanja Barang dan Jasa	321.161.790,00	316.652.000,00	(4.509.790,00)	98,60%	
<b>7,01</b>	<b>7.01.0.00.0.00.09.0000</b>	<b>7.01.03.2.02.02.5.2</b>	<b>BELANJA MODAL</b>	<b>13.166.140.694,00</b>	<b>13.122.400.000,00</b>	<b>(43.740.694,00)</b>	<b>99,67%</b>	
7,01	7.01.0.00.0.00.09.0000	7.01.03.2.02.02.5.2.03	Belanja Modal Gedung dan Bangunan	772.412.896,00	770.270.000,00	(2.142.896,00)	99,72%	
7,01	7.01.0.00.0.00.09.0000	7.01.03.2.02.02.5.2.04	Belanja Modal Jalan, Jaringan, dan Irigasi	12.393.727.798,00	12.352.130.000,00	(41.597.798,00)	99,66%	
7,01	7.01.0.00.0.00.09.0000	7.01.03.2.02.03	<i>Pemberdayaan Masyarakat di Kelurahan</i>	14.358.260.515,00	13.866.092.967,00	(492.167.548,00)	96,57%	
<b>7,01</b>	<b>7.01.0.00.0.00.09.0000</b>	<b>7.01.03.2.02.03.5.1</b>	<b>BELANJA OPERASI</b>	<b>14.356.454.165,00</b>	<b>13.864.297.967,00</b>	<b>(492.156.198,00)</b>	<b>96,57%</b>	
7,01	7.01.0.00.0.00.09.0000	7.01.03.2.02.03.5.1.02	Belanja Barang dan Jasa	14.356.454.165,00	13.864.297.967,00	(492.156.198,00)	96,57%	
<b>7,01</b>	<b>7.01.0.00.0.00.09.0000</b>	<b>7.01.03.2.02.03.5.2</b>	<b>BELANJA MODAL</b>	<b>1.806.350,00</b>	<b>1.795.000,00</b>	<b>(11.350,00)</b>	<b>99,37%</b>	
7,01	7.01.0.00.0.00.09.0000	7.01.03.2.02.03.5.2.02	Belanja Modal Peralatan dan Mesin	1.806.350,00	1.795.000,00	(11.350,00)	99,37%	
<b>7,01</b>	<b>7.01.0.00.0.00.09.0000</b>	<b>7.01.03.2.03</b>	<b><i>Pemberdayaan Lembaga Kemasyarakatan Tingkat Kecamatan</i></b>	<b>734.203.556,00</b>	<b>622.654.310,00</b>	<b>(111.549.246,00)</b>	<b>84,81%</b>	
7,01	7.01.0.00.0.00.09.0000	7.01.03.2.03.01	<i>Penyelenggaraan Lembaga Kemasyarakatan</i>	114.000.000,00	104.403.810,00	(9.596.190,00)	91,58%	
<b>7,01</b>	<b>7.01.0.00.0.00.09.0000</b>	<b>7.01.03.2.03.01.5.1</b>	<b>BELANJA OPERASI</b>	<b>114.000.000,00</b>	<b>104.403.810,00</b>	<b>(9.596.190,00)</b>	<b>91,58%</b>	
7,01	7.01.0.00.0.00.09.0000	7.01.03.2.03.01.5.1.02	Belanja Barang dan Jasa	114.000.000,00	104.403.810,00	(9.596.190,00)	91,58%	
7,01	7.01.0.00.0.00.09.0000	7.01.03.2.03.04	<i>Fasilitasi Pengembangan Usaha Ekonomi Masyarakat</i>	620.203.556,00	518.250.500,00	(101.953.056,00)	83,56%	
<b>7,01</b>	<b>7.01.0.00.0.00.09.0000</b>	<b>7.01.03.2.03.04.5.1</b>	<b>BELANJA OPERASI</b>	<b>273.928.556,00</b>	<b>174.559.500,00</b>	<b>(99.369.056,00)</b>	<b>63,72%</b>	
7,01	7.01.0.00.0.00.09.0000	7.01.03.2.03.04.5.1.02	Belanja Barang dan Jasa	273.928.556,00	174.559.500,00	(99.369.056,00)	63,72%	
<b>7,01</b>	<b>7.01.0.00.0.00.09.0000</b>	<b>7.01.03.2.03.04.5.2</b>	<b>BELANJA MODAL</b>	<b>346.275.000,00</b>	<b>343.691.000,00</b>	<b>(2.584.000,00)</b>	<b>99,25%</b>	

KODE REKENING			URAIAN	JUMLAH ( Rp )		BERTAMBAH / BERKURANG		DASAR HUKUM
				ANGGARAN SETELAH PERUBAHAN	REALISASI	( Rp )	%	
1			2	3	4	5 = 4 - 3	6	7
7,01	7.01.0.00.0.00.09.0000	7.01.03.2.03.04.5.2.04	Belanja Modal Jalan, Jaringan, dan Irigasi	346.275.000,00	343.691.000,00	(2.584.000,00)	99,25%	
7,01	7.01.0.00.0.00.09.0000	7.01.04	<b>PROGRAM KOORDINASI KETENTRAMAN DAN KETERTIBAN UMUM</b>	<b>10.443.840,00</b>	<b>2.400.000,00</b>	<b>(8.043.840,00)</b>	<b>22,98%</b>	
7,01	7.01.0.00.0.00.09.0000	7.01.04.2.01	<i>Koordinasi Upaya Penyelenggaraan Ketenteraman dan Ketertiban Umum</i>	<b>10.443.840,00</b>	<b>2.400.000,00</b>	<b>(8.043.840,00)</b>	<b>22,98%</b>	
7,01	7.01.0.00.0.00.09.0000	7.01.04.2.01.01	<i>Sinergitas dengan Kepolisian Negara Republik Indonesia, Tentara Nasional Indonesia dan Instansi Vertikal di Wilayah Kecamatan</i>	10.443.840,00	2.400.000,00	(8.043.840,00)	22,98%	
7,01	7.01.0.00.0.00.09.0000	7.01.04.2.01.01.5.1	<b>BELANJA OPERASI</b>	<b>10.443.840,00</b>	<b>2.400.000,00</b>	<b>(8.043.840,00)</b>	<b>22,98%</b>	
7,01	7.01.0.00.0.00.09.0000	7.01.04.2.01.01.5.1.02	Belanja Barang dan Jasa	10.443.840,00	2.400.000,00	(8.043.840,00)	22,98%	
7,01	7.01.0.00.0.00.09.0000	7.01.05	<b>PROGRAM PENYELENGGARAAN URUSAN PEMERINTAHAN UMUM</b>	<b>46.000.000,00</b>	<b>31.948.000,00</b>	<b>(14.052.000,00)</b>	<b>69,45%</b>	
7,01	7.01.0.00.0.00.09.0000	7.01.05.2.01	<i>Penyelenggaraan Urusan Pemerintahan Umum sesuai Penugasan Kepala Daerah</i>	<b>46.000.000,00</b>	<b>31.948.000,00</b>	<b>(14.052.000,00)</b>	<b>69,45%</b>	
7,01	7.01.0.00.0.00.09.0000	7.01.05.2.01.02	<i>Fasilitasi, Koordinasi dan Pembinaan (Bimtek, Sosialisasi, Konsultasi) Wawasan Kebangsaan dan Ketahanan Nasional</i>	46.000.000,00	31.948.000,00	(14.052.000,00)	69,45%	
7,01	7.01.0.00.0.00.09.0000	7.01.05.2.01.02.5.1	<b>BELANJA OPERASI</b>	<b>46.000.000,00</b>	<b>31.948.000,00</b>	<b>(14.052.000,00)</b>	<b>69,45%</b>	
7,01	7.01.0.00.0.00.09.0000	7.01.05.2.01.02.5.1.02	Belanja Barang dan Jasa	46.000.000,00	31.948.000,00	(14.052.000,00)	69,45%	
			<b>SURPLUS/DEFISIT</b>	<b>(47.770.277.213)</b>	<b>(46.188.024.902)</b>	<b>1.582.252.311,00</b>	<b>96,69%</b>	



**PEMERINTAH KOTA SEMARANG**  
**RINCIAN APBD MENURUT URUSAN PEMERINTAHAN DAERAH, ORGANISASI, PROGRAM, KEGIATAN, SUB KEGIATAN, KELOMPOK, DAN**  
**JENIS PENDAPATAN, BELANJA, DAN PEMBIAYAAN**  
**TAHUN ANGGARAN 2022**



Urusan Pemerintahan : 7.01 Unsur Kewilayahan  
 Bidang Urusan : KECAMATAN  
 Organisasi : 7.01.0.00.0.00.10.0000 KECAMATAN GAJAHMUNGKUR

KODE REKENING	URAIAN	JUMLAH ( Rp )		BERTAMBAH / BERKURANG		DASAR HUKUM
		ANGGARAN SETELAH PERUBAHAN	REALISASI	( Rp )	%	
1	2	3	4	5 = 4 - 3	6	7
7,01 7.01.0.00.0.00.10.0000 7.01.01.2.01.01.5	BELANJA DAERAH	30.909.999.696,00	30.137.187.729,00	(772.811.967,00)	97,50%	
7,01 7.01.0.00.0.00.10.0000 7.01.01	PROGRAM PENUNJANG URUSAN PEMERINTAHAN DAERAH KABUPATEN/KOTA	12.469.435.676,00	12.082.612.906,00	(386.822.770,00)	96,90%	
7,01 7.01.0.00.0.00.10.0000 7.01.01.2.01	<i>Perencanaan, Penganggaran, dan Evaluasi Kinerja Perangkat Daerah</i>	28.760.000,00	28.582.900,00	(177.100,00)	99,38%	
7,01 7.01.0.00.0.00.10.0000 7.01.01.2.01.01	<i>Penyusunan Dokumen Perencanaan Perangkat Daerah</i>	3.470.000,00	3.465.800,00	(4.200,00)	99,88%	
7,01 7.01.0.00.0.00.10.0000 7.01.01.2.01.01.5.1	BELANJA OPERASI	3.470.000,00	3.465.800,00	(4.200,00)	99,88%	
7,01 7.01.0.00.0.00.10.0000 7.01.01.2.01.01.5.1.02	Belanja Barang dan Jasa	3.470.000,00	3.465.800,00	(4.200,00)	99,88%	
7,01 7.01.0.00.0.00.10.0000 7.01.01.2.01.02	<i>Koordinasi dan Penyusunan Dokumen RKA-SKPD</i>	5.260.000,00	5.254.200,00	(5.800,00)	99,89%	
7,01 7.01.0.00.0.00.10.0000 7.01.01.2.01.02.5.1	BELANJA OPERASI	5.260.000,00	5.254.200,00	(5.800,00)	99,89%	
7,01 7.01.0.00.0.00.10.0000 7.01.01.2.01.02.5.1.02	Belanja Barang dan Jasa	5.260.000,00	5.254.200,00	(5.800,00)	99,89%	
7,01 7.01.0.00.0.00.10.0000 7.01.01.2.01.03	<i>Koordinasi dan Penyusunan Dokumen Perubahan RKA-SKPD</i>	5.910.000,00	5.796.900,00	(113.100,00)	98,09%	



KODE REKENING	URAIAN	JUMLAH ( Rp )		BERTAMBAH / BERKURANG		DASAR HUKUM
		ANGGARAN SETELAH PERUBAHAN	REALISASI	( Rp )	%	
1	2	3	4	5 = 4 - 3	6	7
<b>7,01 7.01.0.00.0.00.10.0000 7.01.01.2.01.03.5.1</b>	<b>BELANJA OPERASI</b>	<b>5.910.000,00</b>	<b>5.796.900,00</b>	<b>(113.100,00)</b>	<b>98,09%</b>	
7,01 7.01.0.00.0.00.10.0000 7.01.01.2.01.03.5.1.02	Belanja Barang dan Jasa	5.910.000,00	5.796.900,00	(113.100,00)	98,09%	
7,01 7.01.0.00.0.00.10.0000 7.01.01.2.01.04	<i>Koordinasi dan Penyusunan DPA-SKPD</i>	3.950.000,00	3.924.000,00	(26.000,00)	99,34%	
<b>7,01 7.01.0.00.0.00.10.0000 7.01.01.2.01.04.5.1</b>	<b>BELANJA OPERASI</b>	<b>3.950.000,00</b>	<b>3.924.000,00</b>	<b>(26.000,00)</b>	<b>99,34%</b>	
7,01 7.01.0.00.0.00.10.0000 7.01.01.2.01.04.5.1.02	Belanja Barang dan Jasa	3.950.000,00	3.924.000,00	(26.000,00)	99,34%	
7,01 7.01.0.00.0.00.10.0000 7.01.01.2.01.05	<i>Koordinasi dan Penyusunan Perubahan DPA-SKPD</i>	4.360.000,00	4.345.600,00	(14.400,00)	99,67%	
<b>7,01 7.01.0.00.0.00.10.0000 7.01.01.2.01.05.5.1</b>	<b>BELANJA OPERASI</b>	<b>4.360.000,00</b>	<b>4.345.600,00</b>	<b>(14.400,00)</b>	<b>99,67%</b>	
7,01 7.01.0.00.0.00.10.0000 7.01.01.2.01.05.5.1.02	Belanja Barang dan Jasa	4.360.000,00	4.345.600,00	(14.400,00)	99,67%	
7,01 7.01.0.00.0.00.10.0000 7.01.01.2.01.06	<i>Koordinasi dan Penyusunan Laporan Capaian Kinerja dan Ikhtisar Realisasi Kinerja SKPD</i>	1.850.000,00	1.847.600,00	(2.400,00)	99,87%	
<b>7,01 7.01.0.00.0.00.10.0000 7.01.01.2.01.06.5.1</b>	<b>BELANJA OPERASI</b>	<b>1.850.000,00</b>	<b>1.847.600,00</b>	<b>(2.400,00)</b>	<b>99,87%</b>	
7,01 7.01.0.00.0.00.10.0000 7.01.01.2.01.06.5.1.02	Belanja Barang dan Jasa	1.850.000,00	1.847.600,00	(2.400,00)	99,87%	
7,01 7.01.0.00.0.00.10.0000 7.01.01.2.01.07	<i>Evaluasi Kinerja Perangkat Daerah</i>	3.960.000,00	3.948.800,00	(11.200,00)	99,72%	
<b>7,01 7.01.0.00.0.00.10.0000 7.01.01.2.01.07.5.1</b>	<b>BELANJA OPERASI</b>	<b>3.960.000,00</b>	<b>3.948.800,00</b>	<b>(11.200,00)</b>	<b>99,72%</b>	
7,01 7.01.0.00.0.00.10.0000 7.01.01.2.01.07.5.1.02	Belanja Barang dan Jasa	3.960.000,00	3.948.800,00	(11.200,00)	99,72%	
<b>7,01 7.01.0.00.0.00.10.0000 7.01.01.2.02</b>	<b>Administrasi Keuangan Perangkat Daerah</b>	<b>10.590.654.675,00</b>	<b>10.289.896.210,00</b>	<b>(300.758.465,00)</b>	<b>97,16%</b>	
7,01 7.01.0.00.0.00.10.0000 7.01.01.2.02.01	<i>Penyediaan Gaji dan Tunjangan ASN</i>	10.201.224.675,00	9.904.172.510,00	(297.052.165,00)	97,09%	
<b>7,01 7.01.0.00.0.00.10.0000 7.01.01.2.02.01.5.1</b>	<b>BELANJA OPERASI</b>	<b>10.201.224.675,00</b>	<b>9.904.172.510,00</b>	<b>(297.052.165,00)</b>	<b>97,09%</b>	
7,01 7.01.0.00.0.00.10.0000 7.01.01.2.02.01.5.1.01	Belanja Pegawai	10.201.224.675,00	9.904.172.510,00	(297.052.165,00)	97,09%	
7,01 7.01.0.00.0.00.10.0000 7.01.01.2.02.02	<i>Penyediaan Administrasi Pelaksanaan Tugas ASN</i>	381.280.000,00	377.613.100,00	(3.666.900,00)	99,04%	
<b>7,01 7.01.0.00.0.00.10.0000 7.01.01.2.02.02.5.1</b>	<b>BELANJA OPERASI</b>	<b>381.280.000,00</b>	<b>377.613.100,00</b>	<b>(3.666.900,00)</b>	<b>99,04%</b>	
7,01 7.01.0.00.0.00.10.0000 7.01.01.2.02.02.5.1.01	Belanja Pegawai	372.680.000,00	369.029.500,00	(3.650.500,00)	99,02%	

KODE REKENING	URAIAN	JUMLAH ( Rp )		BERTAMBAH / BERKURANG		DASAR HUKUM
		ANGGARAN SETELAH PERUBAHAN	REALISASI	( Rp )	%	
1	2	3	4	5 = 4 - 3	6	7
7,01 7.01.0.00.0.00.10.0000 7.01.01.2.02.02.5.1.02	Belanja Barang dan Jasa	8.600.000,00	8.583.600,00	(16.400,00)	99,81%	
7,01 7.01.0.00.0.00.10.0000 7.01.01.2.02.05	Koordinasi dan Penyusunan Laporan Keuangan Akhir Tahun SKPD	3.250.000,00	3.233.400,00	(16.600,00)	99,49%	
<b>7,01 7.01.0.00.0.00.10.0000 7.01.01.2.02.05.5.1</b>	<b>BELANJA OPERASI</b>	<b>3.250.000,00</b>	<b>3.233.400,00</b>	<b>(16.600,00)</b>	<b>99,49%</b>	
7,01 7.01.0.00.0.00.10.0000 7.01.01.2.02.05.5.1.02	Belanja Barang dan Jasa	3.250.000,00	3.233.400,00	(16.600,00)	99,49%	
7,01 7.01.0.00.0.00.10.0000 7.01.01.2.02.07	Koordinasi dan Penyusunan Laporan Keuangan Bulanan/Triwulanan/Semesteran SKPD	3.050.000,00	3.032.200,00	(17.800,00)	99,42%	
<b>7,01 7.01.0.00.0.00.10.0000 7.01.01.2.02.07.5.1</b>	<b>BELANJA OPERASI</b>	<b>3.050.000,00</b>	<b>3.032.200,00</b>	<b>(17.800,00)</b>	<b>99,42%</b>	
7,01 7.01.0.00.0.00.10.0000 7.01.01.2.02.07.5.1.02	Belanja Barang dan Jasa	3.050.000,00	3.032.200,00	(17.800,00)	99,42%	
7,01 7.01.0.00.0.00.10.0000 7.01.01.2.02.08	Penyusunan Pelaporan dan Analisis Prognosis Realisasi Anggaran	1.850.000,00	1.845.000,00	(5.000,00)	99,73%	
<b>7,01 7.01.0.00.0.00.10.0000 7.01.01.2.02.08.5.1</b>	<b>BELANJA OPERASI</b>	<b>1.850.000,00</b>	<b>1.845.000,00</b>	<b>(5.000,00)</b>	<b>99,73%</b>	
7,01 7.01.0.00.0.00.10.0000 7.01.01.2.02.08.5.1.02	Belanja Barang dan Jasa	1.850.000,00	1.845.000,00	(5.000,00)	99,73%	
<b>7,01 7.01.0.00.0.00.10.0000 7.01.01.2.06</b>	<b>Administrasi Umum Perangkat Daerah</b>	<b>981.956.000,00</b>	<b>932.559.007,00</b>	<b>(49.396.993,00)</b>	<b>94,97%</b>	
7,01 7.01.0.00.0.00.10.0000 7.01.01.2.06.01	Penyediaan Komponen Instalasi Listrik/Penerangan Bangunan Kantor	6.000.000,00	5.974.600,00	(25.400,00)	99,58%	
<b>7,01 7.01.0.00.0.00.10.0000 7.01.01.2.06.01.5.1</b>	<b>BELANJA OPERASI</b>	<b>6.000.000,00</b>	<b>5.974.600,00</b>	<b>(25.400,00)</b>	<b>99,58%</b>	
7,01 7.01.0.00.0.00.10.0000 7.01.01.2.06.01.5.1.02	Belanja Barang dan Jasa	6.000.000,00	5.974.600,00	(25.400,00)	99,58%	
7,01 7.01.0.00.0.00.10.0000 7.01.01.2.06.02	Penyediaan Peralatan dan Perlengkapan Kantor	108.590.000,00	106.375.000,00	(2.215.000,00)	97,96%	
<b>7,01 7.01.0.00.0.00.10.0000 7.01.01.2.06.02.5.1</b>	<b>BELANJA OPERASI</b>	<b>4.443.630,00</b>	<b>4.250.000,00</b>	<b>(193.630,00)</b>	<b>95,64%</b>	
7,01 7.01.0.00.0.00.10.0000 7.01.01.2.06.02.5.1.02	Belanja Barang dan Jasa	4.443.630,00	4.250.000,00	(193.630,00)	95,64%	
<b>7,01 7.01.0.00.0.00.10.0000 7.01.01.2.06.02.5.2</b>	<b>BELANJA MODAL</b>	<b>104.146.370,00</b>	<b>102.125.000,00</b>	<b>(2.021.370,00)</b>	<b>98,06%</b>	
7,01 7.01.0.00.0.00.10.0000 7.01.01.2.06.02.5.2.02	Belanja Modal Peralatan dan Mesin	104.146.370,00	102.125.000,00	(2.021.370,00)	98,06%	
7,01 7.01.0.00.0.00.10.0000 7.01.01.2.06.04	Penyediaan Bahan Logistik Kantor	56.500.000,00	56.448.350,00	(51.650,00)	99,91%	
<b>7,01 7.01.0.00.0.00.10.0000 7.01.01.2.06.04.5.1</b>	<b>BELANJA OPERASI</b>	<b>56.500.000,00</b>	<b>56.448.350,00</b>	<b>(51.650,00)</b>	<b>99,91%</b>	

KODE REKENING			URAIAN	JUMLAH ( Rp )		BERTAMBAH / BERKURANG		DASAR HUKUM
				ANGGARAN SETELAH PERUBAHAN	REALISASI	( Rp )	%	
1			2	3	4	5 = 4 - 3	6	7
7,01	7.01.0.00.0.00.10.0000	7.01.01.2.06.04.5.1.02	Belanja Barang dan Jasa	56.500.000,00	56.448.350,00	(51.650,00)	99,91%	
7,01	7.01.0.00.0.00.10.0000	7.01.01.2.06.05	Penyediaan Barang Cetak dan Penggandaan	16.000.000,00	15.998.000,00	(2.000,00)	99,99%	
<b>7,01</b>	<b>7.01.0.00.0.00.10.0000</b>	<b>7.01.01.2.06.05.5.1</b>	<b>BELANJA OPERASI</b>	<b>16.000.000,00</b>	<b>15.998.000,00</b>	<b>(2.000,00)</b>	<b>99,99%</b>	
7,01	7.01.0.00.0.00.10.0000	7.01.01.2.06.05.5.1.02	Belanja Barang dan Jasa	16.000.000,00	15.998.000,00	(2.000,00)	99,99%	
7,01	7.01.0.00.0.00.10.0000	7.01.01.2.06.08	Fasilitasi Kunjungan Tamu	96.600.000,00	84.022.000,00	(12.578.000,00)	86,98%	
<b>7,01</b>	<b>7.01.0.00.0.00.10.0000</b>	<b>7.01.01.2.06.08.5.1</b>	<b>BELANJA OPERASI</b>	<b>96.600.000,00</b>	<b>84.022.000,00</b>	<b>(12.578.000,00)</b>	<b>86,98%</b>	
7,01	7.01.0.00.0.00.10.0000	7.01.01.2.06.08.5.1.02	Belanja Barang dan Jasa	96.600.000,00	84.022.000,00	(12.578.000,00)	86,98%	
7,01	7.01.0.00.0.00.10.0000	7.01.01.2.06.09	Penyelenggaraan Rapat Koordinasi dan Konsultasi SKPD	126.611.000,00	125.591.057,00	(1.019.943,00)	99,19%	
<b>7,01</b>	<b>7.01.0.00.0.00.10.0000</b>	<b>7.01.01.2.06.09.5.1</b>	<b>BELANJA OPERASI</b>	<b>126.611.000,00</b>	<b>125.591.057,00</b>	<b>(1.019.943,00)</b>	<b>99,19%</b>	
7,01	7.01.0.00.0.00.10.0000	7.01.01.2.06.09.5.1.02	Belanja Barang dan Jasa	126.611.000,00	125.591.057,00	(1.019.943,00)	99,19%	
7,01	7.01.0.00.0.00.10.0000	7.01.01.2.06.11	Dukungan Pelaksanaan Sistem Pemerintahan Berbasis Elektronik pada SKPD	571.655.000,00	538.150.000,00	(33.505.000,00)	94,14%	
<b>7,01</b>	<b>7.01.0.00.0.00.10.0000</b>	<b>7.01.01.2.06.11.5.2</b>	<b>BELANJA MODAL</b>	<b>571.655.000,00</b>	<b>538.150.000,00</b>	<b>(33.505.000,00)</b>	<b>94,14%</b>	
7,01	7.01.0.00.0.00.10.0000	7.01.01.2.06.11.5.2.02	Belanja Modal Peralatan dan Mesin	571.655.000,00	538.150.000,00	(33.505.000,00)	94,14%	
7,01	7.01.0.00.0.00.10.0000	7.01.01.2.06.11.5.2.05	Belanja Modal Aset Tetap Lainnya	0,00	0,00	0,00	0,00%	
<b>7,01</b>	<b>7.01.0.00.0.00.10.0000</b>	<b>7.01.01.2.07</b>	<b>Pengadaan Barang Milik Daerah Penunjang Urusan Pemerintah Daerah</b>	<b>116.170.000,00</b>	<b>108.720.000,00</b>	<b>(7.450.000,00)</b>	<b>93,59%</b>	
7,01	7.01.0.00.0.00.10.0000	7.01.01.2.07.06	Pengadaan Peralatan dan Mesin Lainnya	116.170.000,00	108.720.000,00	(7.450.000,00)	93,59%	
<b>7,01</b>	<b>7.01.0.00.0.00.10.0000</b>	<b>7.01.01.2.07.06.5.1</b>	<b>BELANJA OPERASI</b>	<b>1.542.273,00</b>	<b>0,00</b>	<b>(1.542.273,00)</b>	<b>0,00%</b>	
7,01	7.01.0.00.0.00.10.0000	7.01.01.2.07.06.5.1.02	Belanja Barang dan Jasa	1.542.273,00	0,00	(1.542.273,00)	0,00%	
<b>7,01</b>	<b>7.01.0.00.0.00.10.0000</b>	<b>7.01.01.2.07.06.5.2</b>	<b>BELANJA MODAL</b>	<b>114.627.727,00</b>	<b>108.720.000,00</b>	<b>(5.907.727,00)</b>	<b>94,85%</b>	
7,01	7.01.0.00.0.00.10.0000	7.01.01.2.07.06.5.2.02	Belanja Modal Peralatan dan Mesin	114.627.727,00	108.720.000,00	(5.907.727,00)	94,85%	
<b>7,01</b>	<b>7.01.0.00.0.00.10.0000</b>	<b>7.01.01.2.08</b>	<b>Penyediaan Jasa Penunjang Urusan Pemerintahan Daerah</b>	<b>187.335.000,00</b>	<b>174.741.252,00</b>	<b>(12.593.748,00)</b>	<b>93,28%</b>	

KODE REKENING	URAIAN	JUMLAH ( Rp )		BERTAMBAH / BERKURANG		DASAR HUKUM
		ANGGARAN SETELAH PERUBAHAN	REALISASI	( Rp )	%	
1	2	3	4	5 = 4 - 3	6	7
7,01 7.01.0.00.0.00.10.0000 7.01.01.2.08.02	Penyediaan Jasa Komunikasi, Sumber Daya Air dan Listrik	113.100.000,00	111.576.252,00	(1.523.748,00)	98,65%	
7,01 7.01.0.00.0.00.10.0000 7.01.01.2.08.02.5.1	<b>BELANJA OPERASI</b>	<b>113.100.000,00</b>	<b>111.576.252,00</b>	<b>(1.523.748,00)</b>	<b>98,65%</b>	
7,01 7.01.0.00.0.00.10.0000 7.01.01.2.08.02.5.1.02	Belanja Barang dan Jasa	113.100.000,00	111.576.252,00	(1.523.748,00)	98,65%	
7,01 7.01.0.00.0.00.10.0000 7.01.01.2.08.03	Penyediaan Jasa Peralatan dan Perlengkapan Kantor	74.235.000,00	63.165.000,00	(11.070.000,00)	85,09%	
7,01 7.01.0.00.0.00.10.0000 7.01.01.2.08.03.5.1	<b>BELANJA OPERASI</b>	<b>74.235.000,00</b>	<b>63.165.000,00</b>	<b>(11.070.000,00)</b>	<b>85,09%</b>	
7,01 7.01.0.00.0.00.10.0000 7.01.01.2.08.03.5.1.02	Belanja Barang dan Jasa	74.235.000,00	63.165.000,00	(11.070.000,00)	85,09%	
7,01 7.01.0.00.0.00.10.0000 7.01.01.2.09	<b>Pemeliharaan Barang Milik Daerah Penunjang Urusan Pemerintahan Daerah</b>	<b>564.560.001,00</b>	<b>548.113.537,00</b>	<b>(16.446.464,00)</b>	<b>97,09%</b>	
7,01 7.01.0.00.0.00.10.0000 7.01.01.2.09.02	Penyediaan Jasa Pemeliharaan, Biaya Pemeliharaan, Pajak, dan Perizinan Kendaraan Dinas Operasional atau Lapangan	156.250.000,00	140.851.797,00	(15.398.203,00)	90,15%	
7,01 7.01.0.00.0.00.10.0000 7.01.01.2.09.02.5.1	<b>BELANJA OPERASI</b>	<b>156.250.000,00</b>	<b>140.851.797,00</b>	<b>(15.398.203,00)</b>	<b>90,15%</b>	
7,01 7.01.0.00.0.00.10.0000 7.01.01.2.09.02.5.1.02	Belanja Barang dan Jasa	156.250.000,00	140.851.797,00	(15.398.203,00)	90,15%	
7,01 7.01.0.00.0.00.10.0000 7.01.01.2.09.09	Pemeliharaan/Rehabilitasi Gedung Kantor dan Bangunan Lainnya	321.310.001,00	320.824.000,00	(486.001,00)	99,85%	
7,01 7.01.0.00.0.00.10.0000 7.01.01.2.09.09.5.1	<b>BELANJA OPERASI</b>	<b>0,00</b>	<b>0,00</b>	<b>0,00</b>	<b>0,00%</b>	
7,01 7.01.0.00.0.00.10.0000 7.01.01.2.09.09.5.1.02	Belanja Barang dan Jasa	0,00	0,00	0,00	0,00%	
7,01 7.01.0.00.0.00.10.0000 7.01.01.2.09.09.5.2	<b>BELANJA MODAL</b>	<b>321.310.001,00</b>	<b>320.824.000,00</b>	<b>(486.001,00)</b>	<b>99,85%</b>	
7,01 7.01.0.00.0.00.10.0000 7.01.01.2.09.09.5.2.03	Belanja Modal Gedung dan Bangunan	321.310.001,00	320.824.000,00	(486.001,00)	99,85%	
7,01 7.01.0.00.0.00.10.0000 7.01.01.2.09.10	Pemeliharaan/Rehabilitasi Sarana dan Prasarana Gedung Kantor atau Bangunan Lainnya	36.500.000,00	36.197.740,00	(302.260,00)	99,17%	
7,01 7.01.0.00.0.00.10.0000 7.01.01.2.09.10.5.1	<b>BELANJA OPERASI</b>	<b>36.500.000,00</b>	<b>36.197.740,00</b>	<b>(302.260,00)</b>	<b>99,17%</b>	
7,01 7.01.0.00.0.00.10.0000 7.01.01.2.09.10.5.1.02	Belanja Barang dan Jasa	36.500.000,00	36.197.740,00	(302.260,00)	99,17%	
7,01 7.01.0.00.0.00.10.0000 7.01.01.2.09.11	Pemeliharaan/Rehabilitasi Sarana dan Prasarana Pendukung Gedung Kantor atau Bangunan Lainnya	50.500.000,00	50.240.000,00	(260.000,00)	99,49%	
7,01 7.01.0.00.0.00.10.0000 7.01.01.2.09.11.5.2	<b>BELANJA MODAL</b>	<b>50.500.000,00</b>	<b>50.240.000,00</b>	<b>(260.000,00)</b>	<b>99,49%</b>	
7,01 7.01.0.00.0.00.10.0000 7.01.01.2.09.11.5.2.03	Belanja Modal Gedung dan Bangunan	50.500.000,00	50.240.000,00	(260.000,00)	99,49%	

KODE REKENING			URAIAN	JUMLAH ( Rp )		BERTAMBAH / BERKURANG		DASAR HUKUM
				ANGGARAN SETELAH PERUBAHAN	REALISASI	( Rp )	%	
1			2	3	4	5 = 4 - 3	6	7
7,01	7.01.0.00.0.00.10.0000	7.01.02	<b>PROGRAM PENYELENGGARAAN PEMERINTAHAN DAN PELAYANAN PUBLIK</b>	<b>2.884.540.000,00</b>	<b>2.749.438.993,00</b>	<b>(135.101.007,00)</b>	<b>95,32%</b>	
7,01	7.01.0.00.0.00.10.0000	7.01.02.2.01	<i>Koordinasi Penyelenggaraan Kegiatan Pemerintahan di Tingkat Kecamatan</i>	193.990.000,00	180.193.800,00	(13.796.200,00)	92,89%	
7,01	7.01.0.00.0.00.10.0000	7.01.02.2.01.02	<i>Peningkatan Efektifitas Kegiatan Pemerintahan di Tingkat Kecamatan</i>	193.990.000,00	180.193.800,00	(13.796.200,00)	92,89%	
7,01	7.01.0.00.0.00.10.0000	7.01.02.2.01.02.5.1	<b>BELANJA OPERASI</b>	<b>193.990.000,00</b>	<b>180.193.800,00</b>	<b>(13.796.200,00)</b>	<b>92,89%</b>	
7,01	7.01.0.00.0.00.10.0000	7.01.02.2.01.02.5.1.02	Belanja Barang dan Jasa	193.990.000,00	180.193.800,00	(13.796.200,00)	92,89%	
7,01	7.01.0.00.0.00.10.0000	7.01.02.2.02	<i>Penyelenggaraan Urusan Pemerintahan yang tidak Dilaksanakan oleh Unit Kerja Perangkat Daerah yang ada di Kecamatan</i>	<b>1.435.780.000,00</b>	<b>1.363.752.395,00</b>	<b>(72.027.605,00)</b>	<b>94,98%</b>	
7,01	7.01.0.00.0.00.10.0000	7.01.02.2.02.03	<i>Peningkatan Efektifitas Pelaksanaan Pelayanan kepada Masyarakat di Wilayah Kecamatan</i>	1.435.780.000,00	1.363.752.395,00	(72.027.605,00)	94,98%	
7,01	7.01.0.00.0.00.10.0000	7.01.02.2.02.03.5.1	<b>BELANJA OPERASI</b>	<b>1.435.780.000,00</b>	<b>1.363.752.395,00</b>	<b>(72.027.605,00)</b>	<b>94,98%</b>	
7,01	7.01.0.00.0.00.10.0000	7.01.02.2.02.03.5.1.02	Belanja Barang dan Jasa	1.435.780.000,00	1.363.752.395,00	(72.027.605,00)	94,98%	
7,01	7.01.0.00.0.00.10.0000	7.01.02.2.04	<i>Pelaksanaan Urusan Pemerintahan yang Dilimpahkan kepada Camat</i>	<b>1.254.770.000,00</b>	<b>1.205.492.798,00</b>	<b>(49.277.202,00)</b>	<b>96,07%</b>	
7,01	7.01.0.00.0.00.10.0000	7.01.02.2.04.03	<i>Pelaksanaan Urusan Pemerintahan yang terkait dengan Kewenangan Lain yang Dilimpahkan</i>	1.254.770.000,00	1.205.492.798,00	(49.277.202,00)	96,07%	
7,01	7.01.0.00.0.00.10.0000	7.01.02.2.04.03.5.1	<b>BELANJA OPERASI</b>	<b>1.254.770.000,00</b>	<b>1.205.492.798,00</b>	<b>(49.277.202,00)</b>	<b>96,07%</b>	
7,01	7.01.0.00.0.00.10.0000	7.01.02.2.04.03.5.1.02	Belanja Barang dan Jasa	1.254.770.000,00	1.205.492.798,00	(49.277.202,00)	96,07%	
7,01	7.01.0.00.0.00.10.0000	7.01.03	<b>PROGRAM PEMBERDAYAAN MASYARAKAT DESA DAN KELURAHAN</b>	<b>15.452.774.020,00</b>	<b>15.203.246.330,00</b>	<b>(249.527.690,00)</b>	<b>98,39%</b>	
7,01	7.01.0.00.0.00.10.0000	7.01.03.2.02	<i>Kegiatan Pemberdayaan Kelurahan</i>	<b>14.868.774.020,00</b>	<b>14.654.957.630,00</b>	<b>(213.816.390,00)</b>	<b>98,56%</b>	
7,01	7.01.0.00.0.00.10.0000	7.01.03.2.02.01	<i>Peningkatan Partisipasi Masyarakat dalam Forum Musyawarah Perencanaan Pembangunan di Kelurahan</i>	162.975.000,00	143.709.700,00	(19.265.300,00)	88,18%	
7,01	7.01.0.00.0.00.10.0000	7.01.03.2.02.01.5.1	<b>BELANJA OPERASI</b>	<b>162.975.000,00</b>	<b>143.709.700,00</b>	<b>(19.265.300,00)</b>	<b>88,18%</b>	
7,01	7.01.0.00.0.00.10.0000	7.01.03.2.02.01.5.1.02	Belanja Barang dan Jasa	162.975.000,00	143.709.700,00	(19.265.300,00)	88,18%	
7,01	7.01.0.00.0.00.10.0000	7.01.03.2.02.02	<i>Pembangunan Sarana dan Prasarana Kelurahan</i>	7.333.619.020,00	7.263.282.580,00	(70.336.440,00)	99,04%	
7,01	7.01.0.00.0.00.10.0000	7.01.03.2.02.02.5.1	<b>BELANJA OPERASI</b>	<b>700.000,00</b>	<b>700.000,00</b>	<b>0,00</b>	<b>100,00%</b>	
7,01	7.01.0.00.0.00.10.0000	7.01.03.2.02.02.5.1.01	Belanja Pegawai	700.000,00	700.000,00	0,00	100,00%	

KODE REKENING	URAIAN	JUMLAH ( Rp )		BERTAMBAH / BERKURANG		DASAR HUKUM
		ANGGARAN SETELAH PERUBAHAN	REALISASI	( Rp )	%	
1	2	3	4	5 = 4 - 3	6	7
7,01 7.01.0.00.0.00.10.0000 7.01.03.2.02.02.5.1.02	Belanja Barang dan Jasa	0,00	0,00	0,00	0,00%	
<b>7,01 7.01.0.00.0.00.10.0000 7.01.03.2.02.02.5.2</b>	<b>BELANJA MODAL</b>	<b>7.332.919.020,00</b>	<b>7.262.582.580,00</b>	<b>(70.336.440,00)</b>	<b>99,04%</b>	
7,01 7.01.0.00.0.00.10.0000 7.01.03.2.02.02.5.2.03	Belanja Modal Gedung dan Bangunan	1.789.766.350,00	1.771.802.000,00	(17.964.350,00)	99,00%	
7,01 7.01.0.00.0.00.10.0000 7.01.03.2.02.02.5.2.04	Belanja Modal Jalan, Jaringan, dan Irigasi	5.543.152.670,00	5.490.780.580,00	(52.372.090,00)	99,06%	
7,01 7.01.0.00.0.00.10.0000 7.01.03.2.02.03	Pemberdayaan Masyarakat di Kelurahan	7.372.180.000,00	7.247.965.350,00	(124.214.650,00)	98,32%	
<b>7,01 7.01.0.00.0.00.10.0000 7.01.03.2.02.03.5.1</b>	<b>BELANJA OPERASI</b>	<b>7.372.180.000,00</b>	<b>7.247.965.350,00</b>	<b>(124.214.650,00)</b>	<b>98,32%</b>	
7,01 7.01.0.00.0.00.10.0000 7.01.03.2.02.03.5.1.01	Belanja Pegawai	0,00	0,00	0,00	0,00%	
7,01 7.01.0.00.0.00.10.0000 7.01.03.2.02.03.5.1.02	Belanja Barang dan Jasa	7.372.180.000,00	7.247.965.350,00	(124.214.650,00)	98,32%	
<b>7,01 7.01.0.00.0.00.10.0000 7.01.03.2.03</b>	<b>Pemberdayaan Lembaga Kemasyarakatan Tingkat Kecamatan</b>	<b>584.000.000,00</b>	<b>548.288.700,00</b>	<b>(35.711.300,00)</b>	<b>93,89%</b>	
7,01 7.01.0.00.0.00.10.0000 7.01.03.2.03.01	Penyelenggaraan Lembaga Kemasyarakatan	134.000.000,00	119.943.750,00	(14.056.250,00)	89,51%	
<b>7,01 7.01.0.00.0.00.10.0000 7.01.03.2.03.01.5.1</b>	<b>BELANJA OPERASI</b>	<b>134.000.000,00</b>	<b>119.943.750,00</b>	<b>(14.056.250,00)</b>	<b>89,51%</b>	
7,01 7.01.0.00.0.00.10.0000 7.01.03.2.03.01.5.1.02	Belanja Barang dan Jasa	134.000.000,00	119.943.750,00	(14.056.250,00)	89,51%	
7,01 7.01.0.00.0.00.10.0000 7.01.03.2.03.04	Fasilitasi Pengembangan Usaha Ekonomi Masyarakat	450.000.000,00	428.344.950,00	(21.655.050,00)	95,19%	
<b>7,01 7.01.0.00.0.00.10.0000 7.01.03.2.03.04.5.1</b>	<b>BELANJA OPERASI</b>	<b>319.667.500,00</b>	<b>299.338.950,00</b>	<b>(20.328.550,00)</b>	<b>93,64%</b>	
7,01 7.01.0.00.0.00.10.0000 7.01.03.2.03.04.5.1.02	Belanja Barang dan Jasa	319.667.500,00	299.338.950,00	(20.328.550,00)	93,64%	
<b>7,01 7.01.0.00.0.00.10.0000 7.01.03.2.03.04.5.2</b>	<b>BELANJA MODAL</b>	<b>130.332.500,00</b>	<b>129.006.000,00</b>	<b>(1.326.500,00)</b>	<b>98,98%</b>	
7,01 7.01.0.00.0.00.10.0000 7.01.03.2.03.04.5.2.03	Belanja Modal Gedung dan Bangunan	130.332.500,00	129.006.000,00	(1.326.500,00)	98,98%	
7,01 7.01.0.00.0.00.10.0000 7.01.04	PROGRAM KOORDINASI KETENTRAMAN DAN KETERTIBAN UMUM	91.250.000,00	90.138.000,00	(1.112.000,00)	98,78%	
<b>7,01 7.01.0.00.0.00.10.0000 7.01.04.2.03</b>	<b>Koordinasi Upaya Penyelenggaraan Ketentraman dan Ketertiban Umum</b>	<b>91.250.000,00</b>	<b>90.138.000,00</b>	<b>(1.112.000,00)</b>	<b>98,78%</b>	
7,01 7.01.0.00.0.00.10.0000 7.01.04.2.03.01	Sinergitas dengan Kepolisian Negara Republik Indonesia, Tentara Nasional Indonesia dan Instansi Vertikal di Wilayah Kecamatan	91.250.000,00	90.138.000,00	(1.112.000,00)	98,78%	
<b>7,01 7.01.0.00.0.00.10.0000 7.01.04.2.03.01.5.1</b>	<b>BELANJA OPERASI</b>	<b>91.250.000,00</b>	<b>90.138.000,00</b>	<b>(1.112.000,00)</b>	<b>98,78%</b>	

KODE REKENING	URAIAN	JUMLAH ( Rp )		BERTAMBAH / BERKURANG		DASAR HUKUM
		ANGGARAN SETELAH PERUBAHAN	REALISASI	( Rp )	%	
1	2	3	4	5 = 4 - 3	6	7
7,01 7.01.0.00.0.00.10.0000 7.01.04.2.03.01.5.1.02	Belanja Barang dan Jasa	91.250.000,00	90.138.000,00	(1.112.000,00)	98,78%	
7,01 7.01.0.00.0.00.10.0000 7.01.05	<b>PROGRAM PENYELENGGARAAN URUSAN PEMERINTAHAN UMUM</b>	<b>12.000.000,00</b>	<b>11.751.500,00</b>	<b>(248.500,00)</b>	<b>97,93%</b>	
7,01 7.01.0.00.0.00.10.0000 7.01.05.2.01	<i>Penyelenggaraan Urusan Pemerintahan Umum sesuai Penugasan Kepala Daerah</i>	12.000.000,00	11.751.500,00	(248.500,00)	97,93%	
7,01 7.01.0.00.0.00.10.0000 7.01.05.2.01.02	<i>Fasilitasi, Koordinasi dan Pembinaan (Bimtek, Sosialisasi, Konsultasi) Wawasan Kebangsaan dan Ketahanan Nasional</i>	12.000.000,00	11.751.500,00	(248.500,00)	97,93%	
7,01 7.01.0.00.0.00.10.0000 7.01.05.2.01.02.5.1	<b>BELANJA OPERASI</b>	<b>12.000.000,00</b>	<b>11.751.500,00</b>	<b>(248.500,00)</b>	<b>97,93%</b>	
7,01 7.01.0.00.0.00.10.0000 7.01.05.2.01.02.5.1.02	Belanja Barang dan Jasa	12.000.000,00	11.751.500,00	(248.500,00)	97,93%	
	<b>SURPLUS/DEFISIT</b>	<b>(30.909.999.696,00)</b>	<b>(30.137.187.729,00)</b>	<b>772.811.967,00</b>	<b>97,50%</b>	



**PEMERINTAH KOTA SEMARANG**  
**RINCIAN APBD MENURUT URUSAN PEMERINTAHAN DAERAH, ORGANISASI, PROGRAM, KEGIATAN, SUB KEGIATAN, KELOMPOK, DAN**  
**JENIS PENDAPATAN, BELANJA, DAN PEMBIAYAAN**  
**TAHUN ANGGARAN 2022**



Urusan Pemerintahan : 7.01 Unsur Kewilayahan  
 Bidang Urusan : KECAMATAN  
 Organisasi : 7.01.0.00.0.00.11.0000 KECAMATAN TEMBALANG

KODE REKENING	URAIAN	JUMLAH ( Rp )		BERTAMBAH / BERKURANG		DASAR HUKUM
		ANGGARAN SETELAH PERUBAHAN	REALISASI	( Rp )	%	
1	2	3	4	5 = 4 - 3	6	7
7,01 7.01.0.00.0.00.11.0000 7.01.01.2.01.01.5	BELANJA DAERAH	54.707.380.302,00	53.206.278.850,00	(1.501.101.452,00)	97,26%	
7,01 7.01.0.00.0.00.11.0000 7.01.01	PROGRAM PENUNJANG URUSAN PEMERINTAHAN DAERAH KABUPATEN/KOTA	17.024.290.568,00	16.402.656.438,00	(621.634.130,00)	96,35%	
7,01 7.01.0.00.0.00.11.0000 7.01.01.2.01	<i>Perencanaan, Penganggaran, dan Evaluasi Kinerja Perangkat Daerah</i>	39.160.760,00	20.465.700,00	(18.695.060,00)	52,26%	
7,01 7.01.0.00.0.00.11.0000 7.01.01.2.01.01	<i>Penyusunan Dokumen Perencanaan Perangkat Daerah</i>	396.000,00	384.000,00	(12.000,00)	96,97%	
7,01 7.01.0.00.0.00.11.0000 7.01.01.2.01.01.5.1	BELANJA OPERASI	396.000,00	384.000,00	(12.000,00)	96,97%	
7,01 7.01.0.00.0.00.11.0000 7.01.01.2.01.01.5.1.02	Belanja Barang dan Jasa	396.000,00	384.000,00	(12.000,00)	96,97%	
7,01 7.01.0.00.0.00.11.0000 7.01.01.2.01.02	<i>Koordinasi dan Penyusunan Dokumen RKA-SKPD</i>	13.600.000,00	6.238.000,00	(7.362.000,00)	45,87%	
7,01 7.01.0.00.0.00.11.0000 7.01.01.2.01.02.5.1	BELANJA OPERASI	13.600.000,00	6.238.000,00	(7.362.000,00)	45,87%	
7,01 7.01.0.00.0.00.11.0000 7.01.01.2.01.02.5.1.02	Belanja Barang dan Jasa	13.600.000,00	6.238.000,00	(7.362.000,00)	45,87%	
7,01 7.01.0.00.0.00.11.0000 7.01.01.2.01.03	<i>Koordinasi dan Penyusunan Dokumen Perubahan RKA-SKPD</i>	11.800.000,00	6.094.000,00	(5.706.000,00)	51,64%	



KODE REKENING			URAIAN	JUMLAH ( Rp )		BERTAMBAH / BERKURANG		DASAR HUKUM
				ANGGARAN SETELAH PERUBAHAN	REALISASI	( Rp )	%	
1			2	3	4	5 = 4 - 3	6	7
7,01	7.01.0.00.0.00.11.0000	7.01.01.2.01.03.5.1	<b>BELANJA OPERASI</b>	<b>11.800.000,00</b>	<b>6.094.000,00</b>	<b>(5.706.000,00)</b>	<b>51,64%</b>	
7,01	7.01.0.00.0.00.11.0000	7.01.01.2.01.03.5.1.02	Belanja Barang dan Jasa	11.800.000,00	6.094.000,00	(5.706.000,00)	51,64%	
7,01	7.01.0.00.0.00.11.0000	7.01.01.2.01.04	<i>Koordinasi dan Penyusunan DPA-SKPD</i>	4.800.000,00	3.305.000,00	(1.495.000,00)	68,85%	
7,01	7.01.0.00.0.00.11.0000	7.01.01.2.01.04.5.1	<b>BELANJA OPERASI</b>	<b>4.800.000,00</b>	<b>3.305.000,00</b>	<b>(1.495.000,00)</b>	<b>68,85%</b>	
7,01	7.01.0.00.0.00.11.0000	7.01.01.2.01.04.5.1.02	Belanja Barang dan Jasa	4.800.000,00	3.305.000,00	(1.495.000,00)	68,85%	
7,01	7.01.0.00.0.00.11.0000	7.01.01.2.01.05	<i>Koordinasi dan Penyusunan Perubahan DPA-SKPD</i>	5.300.000,00	2.280.000,00	(3.020.000,00)	43,02%	
7,01	7.01.0.00.0.00.11.0000	7.01.01.2.01.05.5.1	<b>BELANJA OPERASI</b>	<b>5.300.000,00</b>	<b>2.280.000,00</b>	<b>(3.020.000,00)</b>	<b>43,02%</b>	
7,01	7.01.0.00.0.00.11.0000	7.01.01.2.01.05.5.1.02	Belanja Barang dan Jasa	5.300.000,00	2.280.000,00	(3.020.000,00)	43,02%	
7,01	7.01.0.00.0.00.11.0000	7.01.01.2.01.06	<i>Koordinasi dan Penyusunan Laporan Capaian Kinerja dan Ikhtisar Realisasi Kinerja SKPD</i>	1.250.000,00	164.000,00	(1.086.000,00)	13,12%	
7,01	7.01.0.00.0.00.11.0000	7.01.01.2.01.06.5.1	<b>BELANJA OPERASI</b>	<b>1.250.000,00</b>	<b>164.000,00</b>	<b>(1.086.000,00)</b>	<b>13,12%</b>	
7,01	7.01.0.00.0.00.11.0000	7.01.01.2.01.06.5.1.02	Belanja Barang dan Jasa	1.250.000,00	164.000,00	(1.086.000,00)	13,12%	
7,01	7.01.0.00.0.00.11.0000	7.01.01.2.01.07	<i>Evaluasi Kinerja Perangkat Daerah</i>	2.014.760,00	2.000.700,00	(14.060,00)	99,30%	
7,01	7.01.0.00.0.00.11.0000	7.01.01.2.01.07.5.1	<b>BELANJA OPERASI</b>	<b>2.014.760,00</b>	<b>2.000.700,00</b>	<b>(14.060,00)</b>	<b>99,30%</b>	
7,01	7.01.0.00.0.00.11.0000	7.01.01.2.01.07.5.1.02	Belanja Barang dan Jasa	2.014.760,00	2.000.700,00	(14.060,00)	99,30%	
7,01	7.01.0.00.0.00.11.0000	7.01.01.2.02	<b>Administrasi Keuangan Perangkat Daerah</b>	<b>14.174.217.910,00</b>	<b>13.708.825.222,00</b>	<b>(465.392.688,00)</b>	<b>96,72%</b>	
7,01	7.01.0.00.0.00.11.0000	7.01.01.2.02.01	<i>Penyediaan Gaji dan Tunjangan ASN</i>	13.569.358.914,00	13.129.431.772,00	(439.927.142,00)	96,76%	
7,01	7.01.0.00.0.00.11.0000	7.01.01.2.02.01.5.1	<b>BELANJA OPERASI</b>	<b>13.569.358.914,00</b>	<b>13.129.431.772,00</b>	<b>(439.927.142,00)</b>	<b>96,76%</b>	
7,01	7.01.0.00.0.00.11.0000	7.01.01.2.02.01.5.1.01	Belanja Pegawai	13.569.358.914,00	13.129.431.772,00	(439.927.142,00)	96,76%	
7,01	7.01.0.00.0.00.11.0000	7.01.01.2.02.02	<i>Penyediaan Administrasi Pelaksanaan Tugas ASN</i>	602.490.000,00	578.440.000,00	(24.050.000,00)	96,01%	
7,01	7.01.0.00.0.00.11.0000	7.01.01.2.02.02.5.1	<b>BELANJA OPERASI</b>	<b>602.490.000,00</b>	<b>578.440.000,00</b>	<b>(24.050.000,00)</b>	<b>96,01%</b>	
7,01	7.01.0.00.0.00.11.0000	7.01.01.2.02.02.5.1.01	Belanja Pegawai	602.490.000,00	578.440.000,00	(24.050.000,00)	96,01%	

KODE REKENING	URAIAN	JUMLAH ( Rp )		BERTAMBAH / BERKURANG		DASAR HUKUM
		ANGGARAN SETELAH PERUBAHAN	REALISASI	( Rp )	%	
1	2	3	4	5 = 4 - 3	6	7
7,01 7.01.0.00.0.00.11.0000 7.01.01.2.02.05	Koordinasi dan Penyusunan Laporan Keuangan Akhir Tahun SKPD	808.996,00	771.950,00	(37.046,00)	95,42%	
7,01 7.01.0.00.0.00.11.0000 7.01.01.2.02.05.5.1	<b>BELANJA OPERASI</b>	<b>808.996,00</b>	<b>771.950,00</b>	<b>(37.046,00)</b>	<b>95,42%</b>	
7,01 7.01.0.00.0.00.11.0000 7.01.01.2.02.05.5.1.02	Belanja Barang dan Jasa	808.996,00	771.950,00	(37.046,00)	95,42%	
7,01 7.01.0.00.0.00.11.0000 7.01.01.2.02.07	Koordinasi dan Penyusunan Laporan Keuangan Bulanan/Triwulanan/Semesteran SKPD	1.300.000,00	31.500,00	(1.268.500,00)	2,42%	
7,01 7.01.0.00.0.00.11.0000 7.01.01.2.02.07.5.1	<b>BELANJA OPERASI</b>	<b>1.300.000,00</b>	<b>31.500,00</b>	<b>(1.268.500,00)</b>	<b>2,42%</b>	
7,01 7.01.0.00.0.00.11.0000 7.01.01.2.02.07.5.1.02	Belanja Barang dan Jasa	1.300.000,00	31.500,00	(1.268.500,00)	2,42%	
7,01 7.01.0.00.0.00.11.0000 7.01.01.2.02.08	Penyusunan Pelaporan dan Analisis Prognosis Realisasi Anggaran	260.000,00	150.000,00	(110.000,00)	57,69%	
7,01 7.01.0.00.0.00.11.0000 7.01.01.2.02.08.5.1	<b>BELANJA OPERASI</b>	<b>260.000,00</b>	<b>150.000,00</b>	<b>(110.000,00)</b>	<b>57,69%</b>	
7,01 7.01.0.00.0.00.11.0000 7.01.01.2.02.08.5.1.02	Belanja Barang dan Jasa	260.000,00	150.000,00	(110.000,00)	57,69%	
7,01 7.01.0.00.0.00.11.0000 7.01.01.2.06	<b>Administrasi Umum Perangkat Daerah</b>	<b>1.417.448.898,00</b>	<b>1.313.827.370,00</b>	<b>(103.621.528,00)</b>	<b>92,69%</b>	
7,01 7.01.0.00.0.00.11.0000 7.01.01.2.06.01	Penyediaan Komponen Instalasi Listrik/Penerangan Bangunan Kantor	21.550.000,00	21.549.100,00	(900,00)	100,00%	
7,01 7.01.0.00.0.00.11.0000 7.01.01.2.06.01.5.1	<b>BELANJA OPERASI</b>	<b>21.550.000,00</b>	<b>21.549.100,00</b>	<b>(900,00)</b>	<b>100,00%</b>	
7,01 7.01.0.00.0.00.11.0000 7.01.01.2.06.01.5.1.02	Belanja Barang dan Jasa	21.550.000,00	21.549.100,00	(900,00)	100,00%	
7,01 7.01.0.00.0.00.11.0000 7.01.01.2.06.02	Penyediaan Peralatan dan Perlengkapan Kantor	91.930.000,00	91.220.000,00	(710.000,00)	99,23%	
7,01 7.01.0.00.0.00.11.0000 7.01.01.2.06.02.5.1	<b>BELANJA OPERASI</b>	<b>8.130.000,00</b>	<b>8.130.000,00</b>	<b>0,00</b>	<b>100,00%</b>	
7,01 7.01.0.00.0.00.11.0000 7.01.01.2.06.02.5.1.02	Belanja Barang dan Jasa	8.130.000,00	8.130.000,00	0,00	100,00%	
7,01 7.01.0.00.0.00.11.0000 7.01.01.2.06.02.5.2	<b>BELANJA MODAL</b>	<b>83.800.000,00</b>	<b>83.090.000,00</b>	<b>(710.000,00)</b>	<b>99,15%</b>	
7,01 7.01.0.00.0.00.11.0000 7.01.01.2.06.02.5.2.02	Belanja Modal Peralatan dan Mesin	83.800.000,00	83.090.000,00	(710.000,00)	99,15%	
7,01 7.01.0.00.0.00.11.0000 7.01.01.2.06.04	Penyediaan Bahan Logistik Kantor	21.175.000,00	21.173.416,00	(1.584,00)	99,99%	
7,01 7.01.0.00.0.00.11.0000 7.01.01.2.06.04.5.1	<b>BELANJA OPERASI</b>	<b>21.175.000,00</b>	<b>21.173.416,00</b>	<b>(1.584,00)</b>	<b>99,99%</b>	
7,01 7.01.0.00.0.00.11.0000 7.01.01.2.06.04.5.1.02	Belanja Barang dan Jasa	21.175.000,00	21.173.416,00	(1.584,00)	99,99%	

KODE REKENING	URAIAN	JUMLAH ( Rp )		BERTAMBAH / BERKURANG		DASAR HUKUM
		ANGGARAN SETELAH PERUBAHAN	REALISASI	( Rp )	%	
1	2	3	4	5 = 4 - 3	6	7
7,01 7.01.0.00.0.00.11.0000 7.01.01.2.06.05	Penyediaan Barang Cetak dan Penggandaan	22.197.297,00	17.078.500,00	(5.118.797,00)	76,94%	
<b>7,01 7.01.0.00.0.00.11.0000 7.01.01.2.06.05.5.1</b>	<b>BELANJA OPERASI</b>	<b>22.197.297,00</b>	<b>17.078.500,00</b>	<b>(5.118.797,00)</b>	<b>76,94%</b>	
7,01 7.01.0.00.0.00.11.0000 7.01.01.2.06.05.5.1.02	Belanja Barang dan Jasa	22.197.297,00	17.078.500,00	(5.118.797,00)	76,94%	
7,01 7.01.0.00.0.00.11.0000 7.01.01.2.06.08	Fasilitasi Kunjungan Tamu	203.095.000,00	199.633.560,00	(3.461.440,00)	98,30%	
<b>7,01 7.01.0.00.0.00.11.0000 7.01.01.2.06.08.5.1</b>	<b>BELANJA OPERASI</b>	<b>203.095.000,00</b>	<b>199.633.560,00</b>	<b>(3.461.440,00)</b>	<b>98,30%</b>	
7,01 7.01.0.00.0.00.11.0000 7.01.01.2.06.08.5.1.02	Belanja Barang dan Jasa	203.095.000,00	199.633.560,00	(3.461.440,00)	98,30%	
7,01 7.01.0.00.0.00.11.0000 7.01.01.2.06.09	Penyelenggaraan Rapat Koordinasi dan Konsultasi SKPD	235.835.000,00	181.086.800,00	(54.748.200,00)	76,79%	
<b>7,01 7.01.0.00.0.00.11.0000 7.01.01.2.06.09.5.1</b>	<b>BELANJA OPERASI</b>	<b>235.835.000,00</b>	<b>181.086.800,00</b>	<b>(54.748.200,00)</b>	<b>76,79%</b>	
7,01 7.01.0.00.0.00.11.0000 7.01.01.2.06.09.5.1.02	Belanja Barang dan Jasa	235.835.000,00	181.086.800,00	(54.748.200,00)	76,79%	
7,01 7.01.0.00.0.00.11.0000 7.01.01.2.06.11	Dukungan Pelaksanaan Sistem Pemerintahan Berbasis Elektronik pada SKPD	821.666.601,00	782.085.994,00	(39.580.607,00)	95,18%	
<b>7,01 7.01.0.00.0.00.11.0000 7.01.01.2.06.11.5.2</b>	<b>BELANJA MODAL</b>	<b>821.666.601,00</b>	<b>782.085.994,00</b>	<b>(39.580.607,00)</b>	<b>95,18%</b>	
7,01 7.01.0.00.0.00.11.0000 7.01.01.2.06.11.5.2.02	Belanja Modal Peralatan dan Mesin	821.666.601,00	782.085.994,00	(39.580.607,00)	95,18%	
7,01 7.01.0.00.0.00.11.0000 7.01.01.2.06.11.5.2.05	Belanja Modal Aset Tetap Lainnya	0,00	0,00	0,00	0,00%	
<b>7,01 7.01.0.00.0.00.11.0000 7.01.01.2.07</b>	<b>Pengadaan Barang Milik Daerah Penunjang Urusan Pemerintah Daerah</b>	<b>6.810.000,00</b>	<b>6.810.000,00</b>	<b>0,00</b>	<b>100,00%</b>	
7,01 7.01.0.00.0.00.11.0000 7.01.01.2.07.06	Pengadaan Peralatan dan Mesin Lainnya	6.810.000,00	6.810.000,00	0,00	100,00%	
<b>7,01 7.01.0.00.0.00.11.0000 7.01.01.2.07.06.5.2</b>	<b>BELANJA MODAL</b>	<b>6.810.000,00</b>	<b>6.810.000,00</b>	<b>0,00</b>	<b>100,00%</b>	
7,01 7.01.0.00.0.00.11.0000 7.01.01.2.07.06.5.2.02	Belanja Modal Peralatan dan Mesin	6.810.000,00	6.810.000,00	0,00	100,00%	
<b>7,01 7.01.0.00.0.00.11.0000 7.01.01.2.08</b>	<b>Penyediaan Jasa Penunjang Urusan Pemerintahan Daerah</b>	<b>166.490.000,00</b>	<b>154.465.196,00</b>	<b>(12.024.804,00)</b>	<b>92,78%</b>	
7,01 7.01.0.00.0.00.11.0000 7.01.01.2.08.02	Penyediaan Jasa Komunikasi, Sumber Daya Air dan Listrik	97.180.000,00	85.505.196,00	(11.674.804,00)	87,99%	
<b>7,01 7.01.0.00.0.00.11.0000 7.01.01.2.08.02.5.1</b>	<b>BELANJA OPERASI</b>	<b>97.180.000,00</b>	<b>85.505.196,00</b>	<b>(11.674.804,00)</b>	<b>87,99%</b>	
7,01 7.01.0.00.0.00.11.0000 7.01.01.2.08.02.5.1.02	Belanja Barang dan Jasa	97.180.000,00	85.505.196,00	(11.674.804,00)	87,99%	

KODE REKENING	URAIAN	JUMLAH ( Rp )		BERTAMBAH / BERKURANG		DASAR HUKUM
		ANGGARAN SETELAH PERUBAHAN	REALISASI	( Rp )	%	
1	2	3	4	5 = 4 - 3	6	7
7,01 7.01.0.00.0.00.11.0000 7.01.01.2.08.03	Penyediaan Jasa Peralatan dan Perlengkapan Kantor	69.310.000,00	68.960.000,00	(350.000,00)	99,50%	
7,01 7.01.0.00.0.00.11.0000 7.01.01.2.08.03.5.1	<b>BELANJA OPERASI</b>	<b>69.310.000,00</b>	<b>68.960.000,00</b>	<b>(350.000,00)</b>	<b>99,50%</b>	
7,01 7.01.0.00.0.00.11.0000 7.01.01.2.08.03.5.1.02	Belanja Barang dan Jasa	69.310.000,00	68.960.000,00	(350.000,00)	99,50%	
7,01 7.01.0.00.0.00.11.0000 7.01.01.2.09	<b>Pemeliharaan Barang Milik Daerah Penunjang Urusan Pemerintahan Daerah</b>	<b>1.220.163.000,00</b>	<b>1.198.262.950,00</b>	<b>(21.900.050,00)</b>	<b>98,21%</b>	
7,01 7.01.0.00.0.00.11.0000 7.01.01.2.09.02	Penyediaan Jasa Pemeliharaan, Biaya Pemeliharaan, Pajak, dan Perizinan Kendaraan Dinas Operasional atau Lapangan	167.460.000,00	162.388.450,00	(5.071.550,00)	96,97%	
7,01 7.01.0.00.0.00.11.0000 7.01.01.2.09.02.5.1	<b>BELANJA OPERASI</b>	<b>167.460.000,00</b>	<b>162.388.450,00</b>	<b>(5.071.550,00)</b>	<b>96,97%</b>	
7,01 7.01.0.00.0.00.11.0000 7.01.01.2.09.02.5.1.02	Belanja Barang dan Jasa	167.460.000,00	162.388.450,00	(5.071.550,00)	96,97%	
7,01 7.01.0.00.0.00.11.0000 7.01.01.2.09.09	Pemeliharaan/Rehabilitasi Gedung Kantor dan Bangunan Lainnya	952.703.000,00	936.586.000,00	(16.117.000,00)	98,31%	
7,01 7.01.0.00.0.00.11.0000 7.01.01.2.09.09.5.1	<b>BELANJA OPERASI</b>	<b>601.249.600,00</b>	<b>596.424.000,00</b>	<b>(4.825.600,00)</b>	<b>99,20%</b>	
7,01 7.01.0.00.0.00.11.0000 7.01.01.2.09.09.5.1.01	Belanja Pegawai	0,00	0,00	0,00	0,00%	
7,01 7.01.0.00.0.00.11.0000 7.01.01.2.09.09.5.1.02	Belanja Barang dan Jasa	601.249.600,00	596.424.000,00	(4.825.600,00)	99,20%	
7,01 7.01.0.00.0.00.11.0000 7.01.01.2.09.09.5.2	<b>BELANJA MODAL</b>	<b>351.453.400,00</b>	<b>340.162.000,00</b>	<b>(11.291.400,00)</b>	<b>96,79%</b>	
7,01 7.01.0.00.0.00.11.0000 7.01.01.2.09.09.5.2.03	Belanja Modal Gedung dan Bangunan	351.453.400,00	340.162.000,00	(11.291.400,00)	96,79%	
7,01 7.01.0.00.0.00.11.0000 7.01.01.2.09.10	Pemeliharaan/Rehabilitasi Sarana dan Prasarana Gedung Kantor atau Bangunan Lainnya	50.000.000,00	49.988.500,00	(11.500,00)	99,98%	
7,01 7.01.0.00.0.00.11.0000 7.01.01.2.09.10.5.1	<b>BELANJA OPERASI</b>	<b>50.000.000,00</b>	<b>49.988.500,00</b>	<b>(11.500,00)</b>	<b>99,98%</b>	
7,01 7.01.0.00.0.00.11.0000 7.01.01.2.09.10.5.1.02	Belanja Barang dan Jasa	50.000.000,00	49.988.500,00	(11.500,00)	99,98%	
7,01 7.01.0.00.0.00.11.0000 7.01.01.2.09.11	Pemeliharaan/Rehabilitasi Sarana dan Prasarana Pendukung Gedung Kantor atau Bangunan Lainnya	50.000.000,00	49.300.000,00	(700.000,00)	98,60%	
7,01 7.01.0.00.0.00.11.0000 7.01.01.2.09.11.5.1	<b>BELANJA OPERASI</b>	<b>49.650.000,00</b>	<b>49.300.000,00</b>	<b>(350.000,00)</b>	<b>99,30%</b>	
7,01 7.01.0.00.0.00.11.0000 7.01.01.2.09.11.5.1.01	Belanja Pegawai	0,00	0,00	0,00	0,00%	
7,01 7.01.0.00.0.00.11.0000 7.01.01.2.09.11.5.1.02	Belanja Barang dan Jasa	49.650.000,00	49.300.000,00	(350.000,00)	99,30%	
7,01 7.01.0.00.0.00.11.0000 7.01.01.2.09.11.5.2	<b>BELANJA MODAL</b>	<b>350.000,00</b>	<b>0,00</b>	<b>(350.000,00)</b>	<b>0,00%</b>	

KODE REKENING			URAIAN	JUMLAH ( Rp )		BERTAMBAH / BERKURANG		DASAR HUKUM
				ANGGARAN SETELAH PERUBAHAN	REALISASI	( Rp )	%	
1			2	3	4	5 = 4 - 3	6	7
7,01	7.01.0.00.0.00.11.0000	7.01.01.2.09.11.5.2.03	Belanja Modal Gedung dan Bangunan	350.000,00	0,00	(350.000,00)	0,00%	
7,01	7.01.0.00.0.00.11.0000	7.01.02	<b>PROGRAM PENYELENGGARAAN PEMERINTAHAN DAN PELAYANAN PUBLIK</b>	<b>3.726.843.741,00</b>	<b>3.507.924.993,00</b>	<b>(218.918.748,00)</b>	<b>94,13%</b>	
7,01	7.01.0.00.0.00.11.0000	7.01.02.2.01	<b>Koordinasi Penyelenggaraan Kegiatan Pemerintahan di Tingkat Kecamatan</b>	<b>156.410.000,00</b>	<b>143.308.750,00</b>	<b>(13.101.250,00)</b>	<b>91,62%</b>	
7,01	7.01.0.00.0.00.11.0000	7.01.02.2.01.02	<i>Peningkatan Efektifitas Kegiatan Pemerintahan di Tingkat Kecamatan</i>	<i>156.410.000,00</i>	<i>143.308.750,00</i>	<i>(13.101.250,00)</i>	<i>91,62%</i>	
7,01	7.01.0.00.0.00.11.0000	7.01.02.2.01.02.5.1	<b>BELANJA OPERASI</b>	<b>156.410.000,00</b>	<b>143.308.750,00</b>	<b>(13.101.250,00)</b>	<b>91,62%</b>	
7,01	7.01.0.00.0.00.11.0000	7.01.02.2.01.02.5.1.02	Belanja Barang dan Jasa	156.410.000,00	143.308.750,00	(13.101.250,00)	91,62%	
7,01	7.01.0.00.0.00.11.0000	7.01.02.2.02	<b>Penyelenggaraan Urusan Pemerintahan yang tidak Dilaksanakan oleh Unit Kerja Perangkat Daerah yang ada di Kecamatan</b>	<b>2.411.833.741,00</b>	<b>2.280.366.149,00</b>	<b>(131.467.592,00)</b>	<b>94,55%</b>	
7,01	7.01.0.00.0.00.11.0000	7.01.02.2.02.03	<i>Peningkatan Efektifitas Pelaksanaan Pelayanan kepada Masyarakat di Wilayah Kecamatan</i>	<i>2.411.833.741,00</i>	<i>2.280.366.149,00</i>	<i>(131.467.592,00)</i>	<i>94,55%</i>	
7,01	7.01.0.00.0.00.11.0000	7.01.02.2.02.03.5.1	<b>BELANJA OPERASI</b>	<b>2.411.833.741,00</b>	<b>2.280.366.149,00</b>	<b>(131.467.592,00)</b>	<b>94,55%</b>	
7,01	7.01.0.00.0.00.11.0000	7.01.02.2.02.03.5.1.02	Belanja Barang dan Jasa	2.411.833.741,00	2.280.366.149,00	(131.467.592,00)	94,55%	
7,01	7.01.0.00.0.00.11.0000	7.01.02.2.04	<b>Pelaksanaan Urusan Pemerintahan yang Dilimpahkan kepada Camat</b>	<b>1.158.600.000,00</b>	<b>1.084.250.094,00</b>	<b>(74.349.906,00)</b>	<b>93,58%</b>	
7,01	7.01.0.00.0.00.11.0000	7.01.02.2.04.03	<i>Pelaksanaan Urusan Pemerintahan yang terkait dengan Kewenangan Lain yang Dilimpahkan</i>	<i>1.158.600.000,00</i>	<i>1.084.250.094,00</i>	<i>(74.349.906,00)</i>	<i>93,58%</i>	
7,01	7.01.0.00.0.00.11.0000	7.01.02.2.04.03.5.1	<b>BELANJA OPERASI</b>	<b>1.158.600.000,00</b>	<b>1.084.250.094,00</b>	<b>(74.349.906,00)</b>	<b>93,58%</b>	
7,01	7.01.0.00.0.00.11.0000	7.01.02.2.04.03.5.1.02	Belanja Barang dan Jasa	1.158.600.000,00	1.084.250.094,00	(74.349.906,00)	93,58%	
7,01	7.01.0.00.0.00.11.0000	7.01.03	<b>PROGRAM PEMBERDAYAAN MASYARAKAT DESA DAN KELURAHAN</b>	<b>33.746.120.993,00</b>	<b>33.139.521.019,00</b>	<b>(606.599.974,00)</b>	<b>98,20%</b>	
7,01	7.01.0.00.0.00.11.0000	7.01.03.2.02	<b>Kegiatan Pemberdayaan Kelurahan</b>	<b>33.511.320.993,00</b>	<b>32.940.560.594,00</b>	<b>(570.760.399,00)</b>	<b>98,30%</b>	
7,01	7.01.0.00.0.00.11.0000	7.01.03.2.02.01	<i>Peningkatan Partisipasi Masyarakat dalam Forum Musyawarah Perencanaan Pembangunan di Kelurahan</i>	<i>76.000.000,00</i>	<i>72.513.750,00</i>	<i>(3.486.250,00)</i>	<i>95,41%</i>	
7,01	7.01.0.00.0.00.11.0000	7.01.03.2.02.01.5.1	<b>BELANJA OPERASI</b>	<b>76.000.000,00</b>	<b>72.513.750,00</b>	<b>(3.486.250,00)</b>	<b>95,41%</b>	
7,01	7.01.0.00.0.00.11.0000	7.01.03.2.02.01.5.1.02	Belanja Barang dan Jasa	76.000.000,00	72.513.750,00	(3.486.250,00)	95,41%	
7,01	7.01.0.00.0.00.11.0000	7.01.03.2.02.02	<i>Pembangunan Sarana dan Prasarana Kelurahan</i>	<i>12.847.941.587,00</i>	<i>12.756.417.000,00</i>	<i>(91.524.587,00)</i>	<i>99,29%</i>	
7,01	7.01.0.00.0.00.11.0000	7.01.03.2.02.02.5.2	<b>BELANJA MODAL</b>	<b>12.847.941.587,00</b>	<b>12.756.417.000,00</b>	<b>(91.524.587,00)</b>	<b>99,29%</b>	

KODE REKENING			URAIAN	JUMLAH ( Rp )		BERTAMBAH / BERKURANG		DASAR HUKUM
				ANGGARAN SETELAH PERUBAHAN	REALISASI	( Rp )	%	
1			2	3	4	5 = 4 - 3	6	7
7,01	7.01.0.00.0.00.11.0000	7.01.03.2.02.02.5.2.03	Belanja Modal Gedung dan Bangunan	2.552.130.000,00	2.534.505.000,00	(17.625.000,00)	99,31%	
7,01	7.01.0.00.0.00.11.0000	7.01.03.2.02.02.5.2.04	Belanja Modal Jalan, Jaringan, dan Irigasi	10.295.811.587,00	10.221.912.000,00	(73.899.587,00)	99,28%	
7,01	7.01.0.00.0.00.11.0000	7.01.03.2.02.03	Pemberdayaan Masyarakat di Kelurahan	20.587.379.406,00	20.111.629.844,00	(475.749.562,00)	97,69%	
7,01	7.01.0.00.0.00.11.0000	7.01.03.2.02.03.5.1	<b>BELANJA OPERASI</b>	<b>20.573.699.421,00</b>	<b>20.111.629.844,00</b>	<b>(462.069.577,00)</b>	<b>97,75%</b>	
7,01	7.01.0.00.0.00.11.0000	7.01.03.2.02.03.5.1.02	Belanja Barang dan Jasa	20.573.699.421,00	20.111.629.844,00	(462.069.577,00)	97,75%	
7,01	7.01.0.00.0.00.11.0000	7.01.03.2.02.03.5.2	<b>BELANJA MODAL</b>	<b>13.679.985,00</b>	<b>0,00</b>	<b>(13.679.985,00)</b>	<b>0,00%</b>	
7,01	7.01.0.00.0.00.11.0000	7.01.03.2.02.03.5.2.02	Belanja Modal Peralatan dan Mesin	13.679.985,00	0,00	(13.679.985,00)	0,00%	
7,01	7.01.0.00.0.00.11.0000	7.01.03.2.02.03.5.2.03	Belanja Modal Gedung dan Bangunan	0,00	0,00	0,00	0,00%	
7,01	7.01.0.00.0.00.11.0000	7.01.03.2.03	<b>Pemberdayaan Lembaga Kemasyarakatan Tingkat Kecamatan</b>	<b>234.800.000,00</b>	<b>198.960.425,00</b>	<b>(35.839.575,00)</b>	<b>84,74%</b>	
7,01	7.01.0.00.0.00.11.0000	7.01.03.2.03.01	Penyelenggaraan Lembaga Kemasyarakatan	134.000.000,00	104.441.825,00	(29.558.175,00)	77,94%	
7,01	7.01.0.00.0.00.11.0000	7.01.03.2.03.01.5.1	<b>BELANJA OPERASI</b>	<b>134.000.000,00</b>	<b>104.441.825,00</b>	<b>(29.558.175,00)</b>	<b>77,94%</b>	
7,01	7.01.0.00.0.00.11.0000	7.01.03.2.03.01.5.1.02	Belanja Barang dan Jasa	134.000.000,00	104.441.825,00	(29.558.175,00)	77,94%	
7,01	7.01.0.00.0.00.11.0000	7.01.03.2.03.04	Fasilitasi Pengembangan Usaha Ekonomi Masyarakat	100.800.000,00	94.518.600,00	(6.281.400,00)	93,77%	
7,01	7.01.0.00.0.00.11.0000	7.01.03.2.03.04.5.1	<b>BELANJA OPERASI</b>	<b>98.950.000,00</b>	<b>94.518.600,00</b>	<b>(4.431.400,00)</b>	<b>95,52%</b>	
7,01	7.01.0.00.0.00.11.0000	7.01.03.2.03.04.5.1.01	Belanja Pegawai	0,00	0,00	0,00	0,00%	
7,01	7.01.0.00.0.00.11.0000	7.01.03.2.03.04.5.1.02	Belanja Barang dan Jasa	98.950.000,00	94.518.600,00	(4.431.400,00)	95,52%	
7,01	7.01.0.00.0.00.11.0000	7.01.03.2.03.04.5.2	<b>BELANJA MODAL</b>	<b>1.850.000,00</b>	<b>0,00</b>	<b>(1.850.000,00)</b>	<b>0,00%</b>	
7,01	7.01.0.00.0.00.11.0000	7.01.03.2.03.04.5.2.03	Belanja Modal Gedung dan Bangunan	1.850.000,00	0,00	(1.850.000,00)	0,00%	
7,01	7.01.0.00.0.00.11.0000	7.01.04	<b>PROGRAM KOORDINASI KETENTRAMAN DAN KETERTIBAN UMUM</b>	<b>177.125.000,00</b>	<b>130.146.400,00</b>	<b>(46.978.600,00)</b>	<b>73,48%</b>	
7,01	7.01.0.00.0.00.11.0000	7.01.04.2.03	<b>Koordinasi Upaya Penyelenggaraan Ketentraman dan Ketertiban Umum</b>	<b>177.125.000,00</b>	<b>130.146.400,00</b>	<b>(46.978.600,00)</b>	<b>73,48%</b>	
7,01	7.01.0.00.0.00.11.0000	7.01.04.2.03.01	<i>Sinergitas dengan Kepolisian Negara Republik Indonesia, Tentara Nasional Indonesia dan Instansi Vertikal di Wilayah Kecamatan</i>	177.125.000,00	130.146.400,00	(46.978.600,00)	73,48%	

KODE REKENING	URAIAN	JUMLAH ( Rp )		BERTAMBAH / BERKURANG		DASAR HUKUM
		ANGGARAN SETELAH PERUBAHAN	REALISASI	( Rp )	%	
1	2	3	4	5 = 4 - 3	6	7
7,01 7.01.0.00.0.00.11.0000 7.01.04.2.03.01.5.1	<b>BELANJA OPERASI</b>	<b>177.125.000,00</b>	<b>130.146.400,00</b>	<b>(46.978.600,00)</b>	<b>73,48%</b>	
7,01 7.01.0.00.0.00.11.0000 7.01.04.2.03.01.5.1.02	Belanja Barang dan Jasa	177.125.000,00	130.146.400,00	(46.978.600,00)	73,48%	
7,01 7.01.0.00.0.00.11.0000 7.01.05	<b>PROGRAM PENYELENGGARAAN URUSAN PEMERINTAHAN UMUM</b>	<b>33.000.000,00</b>	<b>26.030.000,00</b>	<b>(6.970.000,00)</b>	<b>78,88%</b>	
7,01 7.01.0.00.0.00.11.0000 7.01.05.2.01	<i>Penyelenggaraan Urusan Pemerintahan Umum sesuai Penugasan Kepala Daerah</i>	<b>33.000.000,00</b>	<b>26.030.000,00</b>	<b>(6.970.000,00)</b>	<b>78,88%</b>	
7,01 7.01.0.00.0.00.11.0000 7.01.05.2.01.02	<i>Fasilitasi, Koordinasi dan Pembinaan (Bimtek, Sosialisasi, Konsultasi) Wawasan Kebangsaan dan Ketahanan Nasional</i>	33.000.000,00	26.030.000,00	(6.970.000,00)	78,88%	
7,01 7.01.0.00.0.00.11.0000 7.01.05.2.01.02.5.1	<b>BELANJA OPERASI</b>	<b>33.000.000,00</b>	<b>26.030.000,00</b>	<b>(6.970.000,00)</b>	<b>78,88%</b>	
7,01 7.01.0.00.0.00.11.0000 7.01.05.2.01.02.5.1.02	Belanja Barang dan Jasa	33.000.000,00	26.030.000,00	(6.970.000,00)	78,88%	
	<b>SURPLUS/DEFISIT</b>	<b>(54.707.380.302)</b>	<b>(53.206.278.850)</b>	1.501.101.452,00	97,26%	



**PEMERINTAH KOTA SEMARANG**  
**RINCIAN APBD MENURUT URUSAN PEMERINTAHAN DAERAH, ORGANISASI, PROGRAM, KEGIATAN, SUB KEGIATAN, KELOMPOK, DAN**  
**JENIS PENDAPATAN, BELANJA, DAN PEMBIAYAAN**  
**TAHUN ANGGARAN 2022**



Urusan Pemerintahan : 7.01 Unsur Kewilayahan  
 Bidang Urusan : KECAMATAN  
 Organisasi : 7.01.0.00.0.00.12.0000 KECAMATAN CANDISARI

KODE REKENING	URAIAN	JUMLAH ( Rp )		BERTAMBAH / BERKURANG		DASAR HUKUM
		ANGGARAN SETELAH PERUBAHAN	REALISASI	( Rp )	%	
1	2	3	4	5 = 4 - 3	6	7
7,01 7.01.0.00.0.00.12.0000 7.01.01.2.01.01.5	BELANJA DAERAH	30.795.792.121,00	30.159.708.575,00	(636.083.546,00)	97,93%	
7,01 7.01.0.00.0.00.12.0000 7.01.01	PROGRAM PENUNJANG URUSAN PEMERINTAHAN DAERAH KABUPATEN/KOTA	9.808.340.971,00	9.464.938.093,00	(343.402.878,00)	96,50%	
7,01 7.01.0.00.0.00.12.0000 7.01.01.2.01	<i>Perencanaan, Penganggaran, dan Evaluasi Kinerja Perangkat Daerah</i>	30.303.405,00	24.729.100,00	(5.574.305,00)	81,61%	
7,01 7.01.0.00.0.00.12.0000 7.01.01.2.01.01	<i>Penyusunan Dokumen Perencanaan Perangkat Daerah</i>	4.255.183,00	4.151.250,00	(103.933,00)	97,56%	
7,01 7.01.0.00.0.00.12.0000 7.01.01.2.01.01.5.1	BELANJA OPERASI	4.255.183,00	4.151.250,00	(103.933,00)	97,56%	
7,01 7.01.0.00.0.00.12.0000 7.01.01.2.01.01.5.1.02	Belanja Barang dan Jasa	4.255.183,00	4.151.250,00	(103.933,00)	97,56%	
7,01 7.01.0.00.0.00.12.0000 7.01.01.2.01.02	<i>Koordinasi dan Penyusunan Dokumen RKA-SKPD</i>	2.476.480,00	2.475.600,00	(880,00)	99,96%	
7,01 7.01.0.00.0.00.12.0000 7.01.01.2.01.02.5.1	BELANJA OPERASI	2.476.480,00	2.475.600,00	(880,00)	99,96%	
7,01 7.01.0.00.0.00.12.0000 7.01.01.2.01.02.5.1.02	Belanja Barang dan Jasa	2.476.480,00	2.475.600,00	(880,00)	99,96%	
7,01 7.01.0.00.0.00.12.0000 7.01.01.2.01.03	<i>Koordinasi dan Penyusunan Dokumen Perubahan RKA-SKPD</i>	4.712.662,00	4.255.000,00	(457.662,00)	90,29%	



KODE REKENING			URAIAN	JUMLAH ( Rp )		BERTAMBAH / BERKURANG		DASAR HUKUM
				ANGGARAN SETELAH PERUBAHAN	REALISASI	( Rp )	%	
1			2	3	4	5 = 4 - 3	6	7
<b>7,01</b>	<b>7.01.0.00.0.00.12.0000</b>	<b>7.01.01.2.01.03.5.1</b>	<b>BELANJA OPERASI</b>	<b>4.712.662,00</b>	<b>4.255.000,00</b>	<b>(457.662,00)</b>	<b>90,29%</b>	
7,01	7.01.0.00.0.00.12.0000	7.01.01.2.01.03.5.1.02	Belanja Barang dan Jasa	4.712.662,00	4.255.000,00	(457.662,00)	90,29%	
7,01	7.01.0.00.0.00.12.0000	7.01.01.2.01.04	<i>Koordinasi dan Penyusunan DPA-SKPD</i>	4.894.562,00	3.602.000,00	(1.292.562,00)	73,59%	
<b>7,01</b>	<b>7.01.0.00.0.00.12.0000</b>	<b>7.01.01.2.01.04.5.1</b>	<b>BELANJA OPERASI</b>	<b>4.894.562,00</b>	<b>3.602.000,00</b>	<b>(1.292.562,00)</b>	<b>73,59%</b>	
7,01	7.01.0.00.0.00.12.0000	7.01.01.2.01.04.5.1.02	Belanja Barang dan Jasa	4.894.562,00	3.602.000,00	(1.292.562,00)	73,59%	
7,01	7.01.0.00.0.00.12.0000	7.01.01.2.01.05	<i>Koordinasi dan Penyusunan Perubahan DPA-SKPD</i>	4.894.562,00	2.934.500,00	(1.960.062,00)	59,95%	
<b>7,01</b>	<b>7.01.0.00.0.00.12.0000</b>	<b>7.01.01.2.01.05.5.1</b>	<b>BELANJA OPERASI</b>	<b>4.894.562,00</b>	<b>2.934.500,00</b>	<b>(1.960.062,00)</b>	<b>59,95%</b>	
7,01	7.01.0.00.0.00.12.0000	7.01.01.2.01.05.5.1.02	Belanja Barang dan Jasa	4.894.562,00	2.934.500,00	(1.960.062,00)	59,95%	
7,01	7.01.0.00.0.00.12.0000	7.01.01.2.01.06	<i>Koordinasi dan Penyusunan Laporan Capaian Kinerja dan Ikhtisar Realisasi Kinerja SKPD</i>	658.436,00	200.500,00	(457.936,00)	30,45%	
<b>7,01</b>	<b>7.01.0.00.0.00.12.0000</b>	<b>7.01.01.2.01.06.5.1</b>	<b>BELANJA OPERASI</b>	<b>658.436,00</b>	<b>200.500,00</b>	<b>(457.936,00)</b>	<b>30,45%</b>	
7,01	7.01.0.00.0.00.12.0000	7.01.01.2.01.06.5.1.02	Belanja Barang dan Jasa	658.436,00	200.500,00	(457.936,00)	30,45%	
7,01	7.01.0.00.0.00.12.0000	7.01.01.2.01.07	<i>Evaluasi Kinerja Perangkat Daerah</i>	8.411.520,00	7.110.250,00	(1.301.270,00)	84,53%	
<b>7,01</b>	<b>7.01.0.00.0.00.12.0000</b>	<b>7.01.01.2.01.07.5.1</b>	<b>BELANJA OPERASI</b>	<b>8.411.520,00</b>	<b>7.110.250,00</b>	<b>(1.301.270,00)</b>	<b>84,53%</b>	
7,01	7.01.0.00.0.00.12.0000	7.01.01.2.01.07.5.1.02	Belanja Barang dan Jasa	8.411.520,00	7.110.250,00	(1.301.270,00)	84,53%	
<b>7,01</b>	<b>7.01.0.00.0.00.12.0000</b>	<b>7.01.01.2.02</b>	<b>Administrasi Keuangan Perangkat Daerah</b>	<b>7.989.582.862,00</b>	<b>7.899.385.993,00</b>	<b>(90.196.869,00)</b>	<b>98,87%</b>	
7,01	7.01.0.00.0.00.12.0000	7.01.01.2.02.01	<i>Penyediaan Gaji dan Tunjangan ASN</i>	7.678.188.834,00	7.625.234.713,00	(52.954.121,00)	99,31%	
<b>7,01</b>	<b>7.01.0.00.0.00.12.0000</b>	<b>7.01.01.2.02.01.5.1</b>	<b>BELANJA OPERASI</b>	<b>7.678.188.834,00</b>	<b>7.625.234.713,00</b>	<b>(52.954.121,00)</b>	<b>99,31%</b>	
7,01	7.01.0.00.0.00.12.0000	7.01.01.2.02.01.5.1.01	Belanja Pegawai	7.678.188.834,00	7.625.234.713,00	(52.954.121,00)	99,31%	
7,01	7.01.0.00.0.00.12.0000	7.01.01.2.02.02	<i>Penyediaan Administrasi Pelaksanaan Tugas ASN</i>	302.320.000,00	266.300.000,00	(36.020.000,00)	88,09%	
<b>7,01</b>	<b>7.01.0.00.0.00.12.0000</b>	<b>7.01.01.2.02.02.5.1</b>	<b>BELANJA OPERASI</b>	<b>302.320.000,00</b>	<b>266.300.000,00</b>	<b>(36.020.000,00)</b>	<b>88,09%</b>	
7,01	7.01.0.00.0.00.12.0000	7.01.01.2.02.02.5.1.01	Belanja Pegawai	302.320.000,00	266.300.000,00	(36.020.000,00)	88,09%	

KODE REKENING	URAIAN	JUMLAH ( Rp )		BERTAMBAH / BERKURANG		DASAR HUKUM
		ANGGARAN SETELAH PERUBAHAN	REALISASI	( Rp )	%	
1	2	3	4	5 = 4 - 3	6	7
7,01 7.01.0.00.0.00.12.0000 7.01.01.2.02.05	Koordinasi dan Penyusunan Laporan Keuangan Akhir Tahun SKPD	4.454.596,00	4.249.280,00	(205.316,00)	95,39%	
7,01 7.01.0.00.0.00.12.0000 7.01.01.2.02.05.5.1	<b>BELANJA OPERASI</b>	<b>4.454.596,00</b>	<b>4.249.280,00</b>	<b>(205.316,00)</b>	<b>95,39%</b>	
7,01 7.01.0.00.0.00.12.0000 7.01.01.2.02.05.5.1.02	Belanja Barang dan Jasa	4.454.596,00	4.249.280,00	(205.316,00)	95,39%	
7,01 7.01.0.00.0.00.12.0000 7.01.01.2.02.07	Koordinasi dan Penyusunan Laporan Keuangan Bulanan/Triwulanan/Semesteran SKPD	4.454.596,00	3.551.000,00	(903.596,00)	79,72%	
7,01 7.01.0.00.0.00.12.0000 7.01.01.2.02.07.5.1	<b>BELANJA OPERASI</b>	<b>4.454.596,00</b>	<b>3.551.000,00</b>	<b>(903.596,00)</b>	<b>79,72%</b>	
7,01 7.01.0.00.0.00.12.0000 7.01.01.2.02.07.5.1.02	Belanja Barang dan Jasa	4.454.596,00	3.551.000,00	(903.596,00)	79,72%	
7,01 7.01.0.00.0.00.12.0000 7.01.01.2.02.08	Penyusunan Pelaporan dan Analisis Prognosis Realisasi Anggaran	164.836,00	51.000,00	(113.836,00)	30,94%	
7,01 7.01.0.00.0.00.12.0000 7.01.01.2.02.08.5.1	<b>BELANJA OPERASI</b>	<b>164.836,00</b>	<b>51.000,00</b>	<b>(113.836,00)</b>	<b>30,94%</b>	
7,01 7.01.0.00.0.00.12.0000 7.01.01.2.02.08.5.1.02	Belanja Barang dan Jasa	164.836,00	51.000,00	(113.836,00)	30,94%	
7,01 7.01.0.00.0.00.12.0000 7.01.01.2.06	<b>Administrasi Umum Perangkat Daerah</b>	<b>721.814.341,00</b>	<b>612.842.750,00</b>	<b>(108.971.591,00)</b>	<b>84,90%</b>	
7,01 7.01.0.00.0.00.12.0000 7.01.01.2.06.01	Penyediaan Komponen Instalasi Listrik/Penerangan Bangunan Kantor	17.968.758,00	16.506.500,00	(1.462.258,00)	91,86%	
7,01 7.01.0.00.0.00.12.0000 7.01.01.2.06.01.5.1	<b>BELANJA OPERASI</b>	<b>17.968.758,00</b>	<b>16.506.500,00</b>	<b>(1.462.258,00)</b>	<b>91,86%</b>	
7,01 7.01.0.00.0.00.12.0000 7.01.01.2.06.01.5.1.02	Belanja Barang dan Jasa	17.968.758,00	16.506.500,00	(1.462.258,00)	91,86%	
7,01 7.01.0.00.0.00.12.0000 7.01.01.2.06.02	Penyediaan Peralatan dan Perlengkapan Kantor	45.350.949,00	39.275.500,00	(6.075.449,00)	86,60%	
7,01 7.01.0.00.0.00.12.0000 7.01.01.2.06.02.5.1	<b>BELANJA OPERASI</b>	<b>45.350.949,00</b>	<b>39.275.500,00</b>	<b>(6.075.449,00)</b>	<b>86,60%</b>	
7,01 7.01.0.00.0.00.12.0000 7.01.01.2.06.02.5.1.02	Belanja Barang dan Jasa	45.350.949,00	39.275.500,00	(6.075.449,00)	86,60%	
7,01 7.01.0.00.0.00.12.0000 7.01.01.2.06.04	Penyediaan Bahan Logistik Kantor	39.733.613,00	37.661.900,00	(2.071.713,00)	94,79%	
7,01 7.01.0.00.0.00.12.0000 7.01.01.2.06.04.5.1	<b>BELANJA OPERASI</b>	<b>39.733.613,00</b>	<b>37.661.900,00</b>	<b>(2.071.713,00)</b>	<b>94,79%</b>	
7,01 7.01.0.00.0.00.12.0000 7.01.01.2.06.04.5.1.02	Belanja Barang dan Jasa	39.733.613,00	37.661.900,00	(2.071.713,00)	94,79%	
7,01 7.01.0.00.0.00.12.0000 7.01.01.2.06.05	Penyediaan Barang Cetak dan Penggandaan	7.016.191,00	4.933.350,00	(2.082.841,00)	70,31%	
7,01 7.01.0.00.0.00.12.0000 7.01.01.2.06.05.5.1	<b>BELANJA OPERASI</b>	<b>7.016.191,00</b>	<b>4.933.350,00</b>	<b>(2.082.841,00)</b>	<b>70,31%</b>	

KODE REKENING			URAIAN	JUMLAH ( Rp )		BERTAMBAH / BERKURANG		DASAR HUKUM
				ANGGARAN SETELAH PERUBAHAN	REALISASI	( Rp )	%	
1			2	3	4	5 = 4 - 3	6	7
7,01	7.01.0.00.0.00.12.0000	7.01.01.2.06.05.5.1.02	Belanja Barang dan Jasa	7.016.191,00	4.933.350,00	(2.082.841,00)	70,31%	
7,01	7.01.0.00.0.00.12.0000	7.01.01.2.06.08	Fasilitasi Kunjungan Tamu	47.850.000,00	38.118.000,00	(9.732.000,00)	79,66%	
<b>7,01</b>	<b>7.01.0.00.0.00.12.0000</b>	<b>7.01.01.2.06.08.5.1</b>	<b>BELANJA OPERASI</b>	<b>47.850.000,00</b>	<b>38.118.000,00</b>	<b>(9.732.000,00)</b>	<b>79,66%</b>	
7,01	7.01.0.00.0.00.12.0000	7.01.01.2.06.08.5.1.02	Belanja Barang dan Jasa	47.850.000,00	38.118.000,00	(9.732.000,00)	79,66%	
7,01	7.01.0.00.0.00.12.0000	7.01.01.2.06.09	Penyelenggaraan Rapat Koordinasi dan Konsultasi SKPD	27.748.000,00	24.709.000,00	(3.039.000,00)	89,05%	
<b>7,01</b>	<b>7.01.0.00.0.00.12.0000</b>	<b>7.01.01.2.06.09.5.1</b>	<b>BELANJA OPERASI</b>	<b>27.748.000,00</b>	<b>24.709.000,00</b>	<b>(3.039.000,00)</b>	<b>89,05%</b>	
7,01	7.01.0.00.0.00.12.0000	7.01.01.2.06.09.5.1.02	Belanja Barang dan Jasa	27.748.000,00	24.709.000,00	(3.039.000,00)	89,05%	
7,01	7.01.0.00.0.00.12.0000	7.01.01.2.06.11	Dukungan Pelaksanaan Sistem Pemerintahan Berbasis Elektronik pada SKPD	536.146.830,00	451.638.500,00	(84.508.330,00)	84,24%	
<b>7,01</b>	<b>7.01.0.00.0.00.12.0000</b>	<b>7.01.01.2.06.11.5.2</b>	<b>BELANJA MODAL</b>	<b>536.146.830,00</b>	<b>451.638.500,00</b>	<b>(84.508.330,00)</b>	<b>84,24%</b>	
7,01	7.01.0.00.0.00.12.0000	7.01.01.2.06.11.5.2.02	Belanja Modal Peralatan dan Mesin	536.146.830,00	451.638.500,00	(84.508.330,00)	84,24%	
<b>7,01</b>	<b>7.01.0.00.0.00.12.0000</b>	<b>7.01.01.2.07</b>	<b>Pengadaan Barang Milik Daerah Penunjang Urusan Pemerintah Daerah</b>	<b>16.831.305,00</b>	<b>12.770.000,00</b>	<b>(4.061.305,00)</b>	<b>75,87%</b>	
7,01	7.01.0.00.0.00.12.0000	7.01.01.2.07.06	Pengadaan Peralatan dan Mesin Lainnya	16.831.305,00	12.770.000,00	(4.061.305,00)	75,87%	
<b>7,01</b>	<b>7.01.0.00.0.00.12.0000</b>	<b>7.01.01.2.07.06.5.1</b>	<b>BELANJA OPERASI</b>	<b>12.170.415,00</b>	<b>8.270.000,00</b>	<b>(3.900.415,00)</b>	<b>67,95%</b>	
7,01	7.01.0.00.0.00.12.0000	7.01.01.2.07.06.5.1.02	Belanja Barang dan Jasa	12.170.415,00	8.270.000,00	(3.900.415,00)	67,95%	
<b>7,01</b>	<b>7.01.0.00.0.00.12.0000</b>	<b>7.01.01.2.07.06.5.2</b>	<b>BELANJA MODAL</b>	<b>4.660.890,00</b>	<b>4.500.000,00</b>	<b>(160.890,00)</b>	<b>96,55%</b>	
7,01	7.01.0.00.0.00.12.0000	7.01.01.2.07.06.5.2.02	Belanja Modal Peralatan dan Mesin	4.660.890,00	4.500.000,00	(160.890,00)	96,55%	
<b>7,01</b>	<b>7.01.0.00.0.00.12.0000</b>	<b>7.01.01.2.08</b>	<b>Penyediaan Jasa Penunjang Urusan Pemerintahan Daerah</b>	<b>126.714.114,00</b>	<b>101.200.410,00</b>	<b>(25.513.704,00)</b>	<b>79,87%</b>	
7,01	7.01.0.00.0.00.12.0000	7.01.01.2.08.02	Penyediaan Jasa Komunikasi, Sumber Daya Air dan Listrik	116.759.664,00	95.650.410,00	(21.109.254,00)	81,92%	
<b>7,01</b>	<b>7.01.0.00.0.00.12.0000</b>	<b>7.01.01.2.08.02.5.1</b>	<b>BELANJA OPERASI</b>	<b>116.759.664,00</b>	<b>95.650.410,00</b>	<b>(21.109.254,00)</b>	<b>81,92%</b>	
7,01	7.01.0.00.0.00.12.0000	7.01.01.2.08.02.5.1.02	Belanja Barang dan Jasa	116.759.664,00	95.650.410,00	(21.109.254,00)	81,92%	
7,01	7.01.0.00.0.00.12.0000	7.01.01.2.08.03	Penyediaan Jasa Peralatan dan Perlengkapan Kantor	9.954.450,00	5.550.000,00	(4.404.450,00)	55,75%	

KODE REKENING			URAIAN	JUMLAH ( Rp )		BERTAMBAH / BERKURANG		DASAR HUKUM
				ANGGARAN SETELAH PERUBAHAN	REALISASI	( Rp )	%	
1			2	3	4	5 = 4 - 3	6	7
7,01	7.01.0.00.0.00.12.0000	7.01.01.2.08.03.5.1	<b>BELANJA OPERASI</b>	<b>9.954.450,00</b>	<b>5.550.000,00</b>	<b>(4.404.450,00)</b>	<b>55,75%</b>	
7,01	7.01.0.00.0.00.12.0000	7.01.01.2.08.03.5.1.02	Belanja Barang dan Jasa	9.954.450,00	5.550.000,00	(4.404.450,00)	55,75%	
7,01	7.01.0.00.0.00.12.0000	7.01.01.2.09	<b>Pemeliharaan Barang Milik Daerah Penunjang Urusan Pemerintahan Daerah</b>	<b>923.094.944,00</b>	<b>814.009.840,00</b>	<b>(109.085.104,00)</b>	<b>88,18%</b>	
7,01	7.01.0.00.0.00.12.0000	7.01.01.2.09.02	<i>Penyediaan Jasa Pemeliharaan, Biaya Pemeliharaan, Pajak, dan Perizinan Kendaraan Dinas Operasional atau Lapangan</i>	256.361.730,00	165.947.159,00	(90.414.571,00)	64,73%	
7,01	7.01.0.00.0.00.12.0000	7.01.01.2.09.02.5.1	<b>BELANJA OPERASI</b>	<b>256.361.730,00</b>	<b>165.947.159,00</b>	<b>(90.414.571,00)</b>	<b>64,73%</b>	
7,01	7.01.0.00.0.00.12.0000	7.01.01.2.09.02.5.1.02	Belanja Barang dan Jasa	256.361.730,00	165.947.159,00	(90.414.571,00)	64,73%	
7,01	7.01.0.00.0.00.12.0000	7.01.01.2.09.09	<i>Pemeliharaan/Rehabilitasi Gedung Kantor dan Bangunan Lainnya</i>	615.046.231,00	612.408.000,00	(2.638.231,00)	0,00%	
7,01	7.01.0.00.0.00.12.0000	7.01.01.2.09.09.5.2	<b>BELANJA MODAL</b>	<b>615.046.231,00</b>	<b>612.408.000,00</b>	<b>(2.638.231,00)</b>	<b>0,00%</b>	
7,01	7.01.0.00.0.00.12.0000	7.01.01.2.09.09.5.2.03	Belanja Modal Gedung dan Bangunan	615.046.231,00	612.408.000,00	(2.638.231,00)	99,57%	
7,01	7.01.0.00.0.00.12.0000	7.01.01.2.09.10	<i>Pemeliharaan/Rehabilitasi Sarana dan Prasarana Gedung Kantor atau Bangunan Lainnya</i>	23.323.283,00	20.513.845,00	(2.809.438,00)	87,95%	
7,01	7.01.0.00.0.00.12.0000	7.01.01.2.09.10.5.1	<b>BELANJA OPERASI</b>	<b>23.323.283,00</b>	<b>20.513.845,00</b>	<b>(2.809.438,00)</b>	<b>87,95%</b>	
7,01	7.01.0.00.0.00.12.0000	7.01.01.2.09.10.5.1.02	Belanja Barang dan Jasa	23.323.283,00	20.513.845,00	(2.809.438,00)	87,95%	
7,01	7.01.0.00.0.00.12.0000	7.01.01.2.09.11	<i>Pemeliharaan/Rehabilitasi Sarana dan Prasarana Pendukung Gedung Kantor atau Bangunan Lainnya</i>	28.363.700,00	15.140.836,00	(13.222.864,00)	53,38%	
7,01	7.01.0.00.0.00.12.0000	7.01.01.2.09.11.5.1	<b>BELANJA OPERASI</b>	<b>28.363.700,00</b>	<b>15.140.836,00</b>	<b>(13.222.864,00)</b>	<b>53,38%</b>	
7,01	7.01.0.00.0.00.12.0000	7.01.01.2.09.11.5.1.02	Belanja Barang dan Jasa	28.363.700,00	15.140.836,00	(13.222.864,00)	53,38%	
7,01	7.01.0.00.0.00.12.0000	7.01.02	<b>PROGRAM PENYELENGGARAAN PEMERINTAHAN DAN PELAYANAN PUBLIK</b>	<b>2.844.770.901,00</b>	<b>2.687.615.312,00</b>	<b>(157.155.589,00)</b>	<b>94,48%</b>	
7,01	7.01.0.00.0.00.12.0000	7.01.02.2.01	<b>Koordinasi Penyelenggaraan Kegiatan Pemerintahan di Tingkat Kecamatan</b>	<b>276.085.400,00</b>	<b>255.848.320,00</b>	<b>(20.237.080,00)</b>	<b>92,67%</b>	
7,01	7.01.0.00.0.00.12.0000	7.01.02.2.01.02	<i>Peningkatan Efektifitas Kegiatan Pemerintahan di Tingkat Kecamatan</i>	276.085.400,00	255.848.320,00	(20.237.080,00)	92,67%	
7,01	7.01.0.00.0.00.12.0000	7.01.02.2.01.02.5.1	<b>BELANJA OPERASI</b>	<b>276.085.400,00</b>	<b>255.848.320,00</b>	<b>(20.237.080,00)</b>	<b>92,67%</b>	
7,01	7.01.0.00.0.00.12.0000	7.01.02.2.01.02.5.1.02	Belanja Barang dan Jasa	276.085.400,00	255.848.320,00	(20.237.080,00)	92,67%	
7,01	7.01.0.00.0.00.12.0000	7.01.02.2.02	<b>Penyelenggaraan Urusan Pemerintahan yang tidak Dilaksanakan oleh Unit Kerja Perangkat Daerah yang ada di Kecamatan</b>	<b>1.774.092.781,00</b>	<b>1.673.859.000,00</b>	<b>(100.233.781,00)</b>	<b>94,35%</b>	

KODE REKENING	URAIAN	JUMLAH ( Rp )		BERTAMBAH / BERKURANG		DASAR HUKUM
		ANGGARAN SETELAH PERUBAHAN	REALISASI	( Rp )	%	
1	2	3	4	5 = 4 - 3	6	7
7,01 7.01.0.00.0.00.12.0000 7.01.02.2.02.03	Peningkatan Efektifitas Pelaksanaan Pelayanan kepada Masyarakat di Wilayah Kecamatan	1.774.092.781,00	1.673.859.000,00	(100.233.781,00)	94,35%	
7,01 7.01.0.00.0.00.12.0000 7.01.02.2.02.03.5.1	<b>BELANJA OPERASI</b>	<b>1.774.092.781,00</b>	<b>1.673.859.000,00</b>	<b>(100.233.781,00)</b>	<b>94,35%</b>	
7,01 7.01.0.00.0.00.12.0000 7.01.02.2.02.03.5.1.01	Belanja Pegawai	0,00	0,00	0,00	0,00%	
7,01 7.01.0.00.0.00.12.0000 7.01.02.2.02.03.5.1.02	Belanja Barang dan Jasa	1.774.092.781,00	1.673.859.000,00	(100.233.781,00)	94,35%	
7,01 7.01.0.00.0.00.12.0000 7.01.02.2.02.03.5.2	<b>BELANJA MODAL</b>	<b>0,00</b>	<b>0,00</b>	<b>0,00</b>	<b>0,00%</b>	
7,01 7.01.0.00.0.00.12.0000 7.01.02.2.02.03.5.2.02	Belanja Modal Peralatan dan Mesin	0,00	0,00	0,00	0,00%	
7,01 7.01.0.00.0.00.12.0000 7.01.02.2.04	<b>Pelaksanaan Urusan Pemerintahan yang Dilimpahkan kepada Camat</b>	<b>794.592.720,00</b>	<b>757.907.992,00</b>	<b>(36.684.728,00)</b>	<b>95,38%</b>	
7,01 7.01.0.00.0.00.12.0000 7.01.02.2.04.03	Pelaksanaan Urusan Pemerintahan yang terkait dengan Kewenangan Lain yang Dilimpahkan	794.592.720,00	757.907.992,00	(36.684.728,00)	95,38%	
7,01 7.01.0.00.0.00.12.0000 7.01.02.2.04.03.5.1	<b>BELANJA OPERASI</b>	<b>794.592.720,00</b>	<b>757.907.992,00</b>	<b>(36.684.728,00)</b>	<b>95,38%</b>	
7,01 7.01.0.00.0.00.12.0000 7.01.02.2.04.03.5.1.02	Belanja Barang dan Jasa	794.592.720,00	757.907.992,00	(36.684.728,00)	95,38%	
7,01 7.01.0.00.0.00.12.0000 7.01.03	<b>PROGRAM PEMBERDAYAAN MASYARAKAT DESA DAN KELURAHAN</b>	<b>18.111.352.329,00</b>	<b>17.977.550.170,00</b>	<b>(133.802.159,00)</b>	<b>99,26%</b>	
7,01 7.01.0.00.0.00.12.0000 7.01.03.2.02	<b>Kegiatan Pemberdayaan Kelurahan</b>	<b>17.714.445.399,00</b>	<b>17.601.013.680,00</b>	<b>(113.431.719,00)</b>	<b>99,36%</b>	
7,01 7.01.0.00.0.00.12.0000 7.01.03.2.02.01	Peningkatan Partisipasi Masyarakat dalam Forum Musyawarah Perencanaan Pembangunan di Kelurahan	35.355.780,00	31.214.000,00	(4.141.780,00)	88,29%	
7,01 7.01.0.00.0.00.12.0000 7.01.03.2.02.01.5.1	<b>BELANJA OPERASI</b>	<b>35.355.780,00</b>	<b>31.214.000,00</b>	<b>(4.141.780,00)</b>	<b>88,29%</b>	
7,01 7.01.0.00.0.00.12.0000 7.01.03.2.02.01.5.1.02	Belanja Barang dan Jasa	35.355.780,00	31.214.000,00	(4.141.780,00)	88,29%	
7,01 7.01.0.00.0.00.12.0000 7.01.03.2.02.02	Pembangunan Sarana dan Prasarana Kelurahan	9.259.444.000,00	9.233.862.000,00	(25.582.000,00)	99,72%	
7,01 7.01.0.00.0.00.12.0000 7.01.03.2.02.02.5.1	<b>BELANJA OPERASI</b>	<b>225.841.810,00</b>	<b>223.435.000,00</b>	<b>(2.406.810,00)</b>	<b>98,93%</b>	
7,01 7.01.0.00.0.00.12.0000 7.01.03.2.02.02.5.1.01	Belanja Pegawai	0,00	0,00	0,00	0,00%	
7,01 7.01.0.00.0.00.12.0000 7.01.03.2.02.02.5.1.02	Belanja Barang dan Jasa	225.841.810,00	223.435.000,00	(2.406.810,00)	98,93%	
7,01 7.01.0.00.0.00.12.0000 7.01.03.2.02.02.5.2	<b>BELANJA MODAL</b>	<b>9.033.602.190,00</b>	<b>9.010.427.000,00</b>	<b>(23.175.190,00)</b>	<b>99,74%</b>	
7,01 7.01.0.00.0.00.12.0000 7.01.03.2.02.02.5.2.03	Belanja Modal Gedung dan Bangunan	1.040.334.737,00	1.036.201.000,00	(4.133.737,00)	99,60%	

KODE REKENING	URAIAN	JUMLAH ( Rp )		BERTAMBAH / BERKURANG		DASAR HUKUM
		ANGGARAN SETELAH PERUBAHAN	REALISASI	( Rp )	%	
1	2	3	4	5 = 4 - 3	6	7
7,01 7.01.0.00.0.00.12.0000 7.01.03.2.02.02.5.2.04	Belanja Modal Jalan, Jaringan, dan Irigasi	7.993.267.453,00	7.974.226.000,00	(19.041.453,00)	99,76%	
7,01 7.01.0.00.0.00.12.0000 7.01.03.2.02.03	Pemberdayaan Masyarakat di Kelurahan	8.419.645.619,00	8.335.937.680,00	(83.707.939,00)	99,01%	
<b>7,01 7.01.0.00.0.00.12.0000 7.01.03.2.02.03.5.1</b>	<b>BELANJA OPERASI</b>	<b>8.409.135.669,00</b>	<b>8.331.887.680,00</b>	<b>(77.247.989,00)</b>	<b>99,08%</b>	
7,01 7.01.0.00.0.00.12.0000 7.01.03.2.02.03.5.1.02	Belanja Barang dan Jasa	8.409.135.669,00	8.331.887.680,00	(77.247.989,00)	99,08%	
7,01 7.01.0.00.0.00.12.0000 7.01.03.2.02.03.5.2	<b>BELANJA MODAL</b>	<b>10.509.950,00</b>	<b>4.050.000,00</b>	<b>(6.459.950,00)</b>	<b>38,53%</b>	
7,01 7.01.0.00.0.00.12.0000 7.01.03.2.02.03.5.2.02	Belanja Modal Peralatan dan Mesin	10.509.950,00	4.050.000,00	(6.459.950,00)	38,53%	
7,01 7.01.0.00.0.00.12.0000 7.01.03.2.03	Pemberdayaan Lembaga Kemasyarakatan Tingkat Kecamatan	396.906.930,00	376.536.490,00	(20.370.440,00)	94,87%	
7,01 7.01.0.00.0.00.12.0000 7.01.03.2.03.01	Penyelenggaraan Lembaga Kemasyarakatan	130.399.820,00	126.720.890,00	(3.678.930,00)	97,18%	
<b>7,01 7.01.0.00.0.00.12.0000 7.01.03.2.03.01.5.1</b>	<b>BELANJA OPERASI</b>	<b>129.839.820,00</b>	<b>126.160.890,00</b>	<b>(3.678.930,00)</b>	<b>97,17%</b>	
7,01 7.01.0.00.0.00.12.0000 7.01.03.2.03.01.5.1.02	Belanja Barang dan Jasa	129.839.820,00	126.160.890,00	(3.678.930,00)	97,17%	
<b>7,01 7.01.0.00.0.00.12.0000 7.01.03.2.03.01.5.2</b>	<b>BELANJA MODAL</b>	<b>560.000,00</b>	<b>560.000,00</b>	<b>0,00</b>	<b>100,00%</b>	
7,01 7.01.0.00.0.00.12.0000 7.01.03.2.03.01.5.2.02	Belanja Modal Peralatan dan Mesin	560.000,00	560.000,00	0,00	100,00%	
7,01 7.01.0.00.0.00.12.0000 7.01.03.2.03.04	Fasilitasi Pengembangan Usaha Ekonomi Masyarakat	266.507.110,00	249.815.600,00	(16.691.510,00)	93,74%	
<b>7,01 7.01.0.00.0.00.12.0000 7.01.03.2.03.04.5.1</b>	<b>BELANJA OPERASI</b>	<b>100.251.490,00</b>	<b>87.873.600,00</b>	<b>(12.377.890,00)</b>	<b>87,65%</b>	
7,01 7.01.0.00.0.00.12.0000 7.01.03.2.03.04.5.1.02	Belanja Barang dan Jasa	100.251.490,00	87.873.600,00	(12.377.890,00)	87,65%	
<b>7,01 7.01.0.00.0.00.12.0000 7.01.03.2.03.04.5.2</b>	<b>BELANJA MODAL</b>	<b>166.255.620,00</b>	<b>161.942.000,00</b>	<b>(4.313.620,00)</b>	<b>97,41%</b>	
7,01 7.01.0.00.0.00.12.0000 7.01.03.2.03.04.5.2.02	Belanja Modal Peralatan dan Mesin	85.525.220,00	85.089.000,00	(436.220,00)	99,49%	
7,01 7.01.0.00.0.00.12.0000 7.01.03.2.03.04.5.2.03	Belanja Modal Gedung dan Bangunan	80.730.400,00	76.853.000,00	(3.877.400,00)	95,20%	
<b>7,01 7.01.0.00.0.00.12.0000 7.01.04</b>	<b>PROGRAM KOORDINASI KETENTRAMAN DAN KETERTIBAN UMUM</b>	<b>23.180.920,00</b>	<b>22.005.000,00</b>	<b>(1.175.920,00)</b>	<b>94,93%</b>	
<b>7,01 7.01.0.00.0.00.12.0000 7.01.04.2.03</b>	<b>Koordinasi Upaya Penyelenggaraan Ketentraman dan Ketertiban Umum</b>	<b>23.180.920,00</b>	<b>22.005.000,00</b>	<b>(1.175.920,00)</b>	<b>94,93%</b>	
7,01 7.01.0.00.0.00.12.0000 7.01.04.2.03.01	Sinergitas dengan Kepolisian Negara Republik Indonesia, Tentara Nasional Indonesia dan Instansi Vertikal di Wilayah Kecamatan	23.180.920,00	22.005.000,00	(1.175.920,00)	94,93%	

KODE REKENING			URAIAN	JUMLAH ( Rp )		BERTAMBAH / BERKURANG		DASAR HUKUM
				ANGGARAN SETELAH PERUBAHAN	REALISASI	( Rp )	%	
1			2	3	4	5 = 4 - 3	6	7
7,01	7.01.0.00.0.00.12.0000	7.01.04.2.03.01.5.1	<b>BELANJA OPERASI</b>	<b>23.180.920,00</b>	<b>22.005.000,00</b>	<b>(1.175.920,00)</b>	<b>94,93%</b>	
7,01	7.01.0.00.0.00.12.0000	7.01.04.2.03.01.5.1.02	Belanja Barang dan Jasa	23.180.920,00	22.005.000,00	(1.175.920,00)	94,93%	
7,01	7.01.0.00.0.00.12.0000	7.01.05	<b>PROGRAM PENYELENGGARAAN URUSAN PEMERINTAHAN UMUM</b>	<b>8.147.000,00</b>	<b>7.600.000,00</b>	<b>(547.000,00)</b>	<b>93,29%</b>	
7,01	7.01.0.00.0.00.12.0000	7.01.05.2.01	<i>Penyelenggaraan Urusan Pemerintahan Umum sesuai Penugasan Kepala Daerah</i>	<b>8.147.000,00</b>	<b>7.600.000,00</b>	(547.000,00)	93,29%	
7,01	7.01.0.00.0.00.12.0000	7.01.05.2.01.02	<i>Fasilitasi, Koordinasi dan Pembinaan (Bimtek, Sosialisasi, Konsultasi) Wawasan Kebangsaan dan Ketahanan Nasional</i>	8.147.000,00	7.600.000,00	(547.000,00)	93,29%	
7,01	7.01.0.00.0.00.12.0000	7.01.05.2.01.02.5.1	<b>BELANJA OPERASI</b>	<b>8.147.000,00</b>	<b>7.600.000,00</b>	<b>(547.000,00)</b>	<b>93,29%</b>	
7,01	7.01.0.00.0.00.12.0000	7.01.05.2.01.02.5.1.02	Belanja Barang dan Jasa	8.147.000,00	7.600.000,00	(547.000,00)	93,29%	
<b>SURPLUS/DEFISIT</b>				<b>(30.795.792.121,00)</b>	<b>(30.159.708.575,00)</b>	<b>636.083.546,00</b>	<b>97,93%</b>	



**PEMERINTAH KOTA SEMARANG**  
**RINCIAN APBD MENURUT URUSAN PEMERINTAHAN DAERAH, ORGANISASI, PROGRAM, KEGIATAN, SUB KEGIATAN, KELOMPOK, DAN**  
**JENIS PENDAPATAN, BELANJA, DAN PEMBIAYAAN**  
**TAHUN ANGGARAN 2022**



Urusan Pemerintahan : 7.01 Unsur Kewilayahan  
 Bidang Urusan : KECAMATAN  
 Organisasi : 7.01.0.00.0.00.13.0000 KECAMATAN BANYUMANIK

KODE REKENING	URAIAN	JUMLAH ( Rp )		BERTAMBAH / BERKURANG		DASAR HUKUM
		ANGGARAN SETELAH PERUBAHAN	REALISASI	( Rp )	%	
1	2	3	4	5 = 4 - 3	6	7
7,01 7.01.0.00.0.00.13.0000 7.01.01.2.01.01.5	BELANJA DAERAH	47.973.059.190,00	47.064.456.577,00	(908.602.613,00)	98,11%	
7,01 7.01.0.00.0.00.13.0000 7.01.01	PROGRAM PENUNJANG URUSAN PEMERINTAHAN DAERAH KABUPATEN/KOTA	16.662.200.039,00	16.326.093.695,00	(336.106.344,00)	97,98%	
7,01 7.01.0.00.0.00.13.0000 7.01.01.2.01	<i>Perencanaan, Penganggaran, dan Evaluasi Kinerja Perangkat Daerah</i>	10.318.078,00	7.835.000,00	(2.483.078,00)	75,93%	
7,01 7.01.0.00.0.00.13.0000 7.01.01.2.01.01	<i>Penyusunan Dokumen Perencanaan Perangkat Daerah</i>	500.000,00	492.500,00	(7.500,00)	98,50%	
7,01 7.01.0.00.0.00.13.0000 7.01.01.2.01.01.5.1	BELANJA OPERASI	500.000,00	492.500,00	(7.500,00)	98,50%	
7,01 7.01.0.00.0.00.13.0000 7.01.01.2.01.01.5.1.02	Belanja Barang dan Jasa	500.000,00	492.500,00	(7.500,00)	98,50%	
7,01 7.01.0.00.0.00.13.0000 7.01.01.2.01.02	<i>Koordinasi dan Penyusunan Dokumen RKA-SKPD</i>	1.633.835,00	1.633.000,00	(835,00)	99,95%	
7,01 7.01.0.00.0.00.13.0000 7.01.01.2.01.02.5.1	BELANJA OPERASI	1.633.835,00	1.633.000,00	(835,00)	99,95%	
7,01 7.01.0.00.0.00.13.0000 7.01.01.2.01.02.5.1.02	Belanja Barang dan Jasa	1.633.835,00	1.633.000,00	(835,00)	99,95%	
7,01 7.01.0.00.0.00.13.0000 7.01.01.2.01.03	<i>Koordinasi dan Penyusunan Dokumen Perubahan RKA-SKPD</i>	1.661.408,00	1.661.000,00	(408,00)	99,98%	



KODE REKENING			URAIAN	JUMLAH ( Rp )		BERTAMBAH / BERKURANG		DASAR HUKUM
				ANGGARAN SETELAH PERUBAHAN	REALISASI	( Rp )	%	
1			2	3	4	5 = 4 - 3	6	7
7,01	7.01.0.00.0.00.13.0000	7.01.01.2.01.03.5.1	<b>BELANJA OPERASI</b>	<b>1.661.408,00</b>	<b>1.661.000,00</b>	<b>(408,00)</b>	<b>99,98%</b>	
7,01	7.01.0.00.0.00.13.0000	7.01.01.2.01.03.5.1.02	Belanja Barang dan Jasa	1.661.408,00	1.661.000,00	(408,00)	99,98%	
7,01	7.01.0.00.0.00.13.0000	7.01.01.2.01.04	<i>Koordinasi dan Penyusunan DPA-SKPD</i>	1.633.835,00	1.633.000,00	(835,00)	99,95%	
7,01	7.01.0.00.0.00.13.0000	7.01.01.2.01.04.5.1	<b>BELANJA OPERASI</b>	<b>1.633.835,00</b>	<b>1.633.000,00</b>	<b>(835,00)</b>	<b>99,95%</b>	
7,01	7.01.0.00.0.00.13.0000	7.01.01.2.01.04.5.1.02	Belanja Barang dan Jasa	1.633.835,00	1.633.000,00	(835,00)	99,95%	
7,01	7.01.0.00.0.00.13.0000	7.01.01.2.01.05	<i>Koordinasi dan Penyusunan Perubahan DPA-SKPD</i>	4.075.000,00	1.661.000,00	(2.414.000,00)	40,76%	
7,01	7.01.0.00.0.00.13.0000	7.01.01.2.01.05.5.1	<b>BELANJA OPERASI</b>	<b>4.075.000,00</b>	<b>1.661.000,00</b>	<b>(2.414.000,00)</b>	<b>40,76%</b>	
7,01	7.01.0.00.0.00.13.0000	7.01.01.2.01.05.5.1.02	Belanja Barang dan Jasa	4.075.000,00	1.661.000,00	(2.414.000,00)	40,76%	
7,01	7.01.0.00.0.00.13.0000	7.01.01.2.01.06	<i>Koordinasi dan Penyusunan Laporan Capaian Kinerja dan Ikhtisar Realisasi Kinerja SKPD</i>	560.000,00	502.500,00	(57.500,00)	89,73%	
7,01	7.01.0.00.0.00.13.0000	7.01.01.2.01.06.5.1	<b>BELANJA OPERASI</b>	<b>560.000,00</b>	<b>502.500,00</b>	<b>(57.500,00)</b>	<b>89,73%</b>	
7,01	7.01.0.00.0.00.13.0000	7.01.01.2.01.06.5.1.02	Belanja Barang dan Jasa	560.000,00	502.500,00	(57.500,00)	89,73%	
7,01	7.01.0.00.0.00.13.0000	7.01.01.2.01.07	<i>Evaluasi Kinerja Perangkat Daerah</i>	254.000,00	252.000,00	(2.000,00)	99,21%	
7,01	7.01.0.00.0.00.13.0000	7.01.01.2.01.07.5.1	<b>BELANJA OPERASI</b>	<b>254.000,00</b>	<b>252.000,00</b>	<b>(2.000,00)</b>	<b>99,21%</b>	
7,01	7.01.0.00.0.00.13.0000	7.01.01.2.01.07.5.1.02	Belanja Barang dan Jasa	254.000,00	252.000,00	(2.000,00)	99,21%	
7,01	7.01.0.00.0.00.13.0000	7.01.01.2.02	<b>Administrasi Keuangan Perangkat Daerah</b>	<b>13.428.056.227,00</b>	<b>13.320.540.585,00</b>	<b>(107.515.642,00)</b>	<b>99,20%</b>	
7,01	7.01.0.00.0.00.13.0000	7.01.01.2.02.01	<i>Penyediaan Gaji dan Tunjangan ASN</i>	12.863.056.227,00	12.790.854.585,00	(72.201.642,00)	99,44%	
7,01	7.01.0.00.0.00.13.0000	7.01.01.2.02.01.5.1	<b>BELANJA OPERASI</b>	<b>12.863.056.227,00</b>	<b>12.790.854.585,00</b>	<b>(72.201.642,00)</b>	<b>99,44%</b>	
7,01	7.01.0.00.0.00.13.0000	7.01.01.2.02.01.5.1.01	Belanja Pegawai	12.863.056.227,00	12.790.854.585,00	(72.201.642,00)	99,44%	
7,01	7.01.0.00.0.00.13.0000	7.01.01.2.02.02	<i>Penyediaan Administrasi Pelaksanaan Tugas ASN</i>	563.280.000,00	528.120.000,00	(35.160.000,00)	93,76%	
7,01	7.01.0.00.0.00.13.0000	7.01.01.2.02.02.5.1	<b>BELANJA OPERASI</b>	<b>563.280.000,00</b>	<b>528.120.000,00</b>	<b>(35.160.000,00)</b>	<b>93,76%</b>	
7,01	7.01.0.00.0.00.13.0000	7.01.01.2.02.02.5.1.01	Belanja Pegawai	563.280.000,00	528.120.000,00	(35.160.000,00)	93,76%	

KODE REKENING	URAIAN	JUMLAH ( Rp )		BERTAMBAH / BERKURANG		DASAR HUKUM
		ANGGARAN SETELAH PERUBAHAN	REALISASI	( Rp )	%	
1	2	3	4	5 = 4 - 3	6	7
7,01 7.01.0.00.0.00.13.0000 7.01.01.2.02.05	Koordinasi dan Penyusunan Laporan Keuangan Akhir Tahun SKPD	560.000,00	559.000,00	(1.000,00)	99,82%	
7,01 7.01.0.00.0.00.13.0000 7.01.01.2.02.05.5.1	<b>BELANJA OPERASI</b>	560.000,00	559.000,00	(1.000,00)	99,82%	
7,01 7.01.0.00.0.00.13.0000 7.01.01.2.02.05.5.1.02	Belanja Barang dan Jasa	560.000,00	559.000,00	(1.000,00)	99,82%	
7,01 7.01.0.00.0.00.13.0000 7.01.01.2.02.07	Koordinasi dan Penyusunan Laporan Keuangan Bulanan/Triwulanan/Semesteran SKPD	600.000,00	503.500,00	(96.500,00)	83,92%	
7,01 7.01.0.00.0.00.13.0000 7.01.01.2.02.07.5.1	<b>BELANJA OPERASI</b>	600.000,00	503.500,00	(96.500,00)	83,92%	
7,01 7.01.0.00.0.00.13.0000 7.01.01.2.02.07.5.1.02	Belanja Barang dan Jasa	600.000,00	503.500,00	(96.500,00)	83,92%	
7,01 7.01.0.00.0.00.13.0000 7.01.01.2.02.08	Penyusunan Pelaporan dan Analisis Prognosis Realisasi Anggaran	560.000,00	503.500,00	(56.500,00)	89,91%	
7,01 7.01.0.00.0.00.13.0000 7.01.01.2.02.08.5.1	<b>BELANJA OPERASI</b>	560.000,00	503.500,00	(56.500,00)	89,91%	
7,01 7.01.0.00.0.00.13.0000 7.01.01.2.02.08.5.1.02	Belanja Barang dan Jasa	560.000,00	503.500,00	(56.500,00)	89,91%	
7,01 7.01.0.00.0.00.13.0000 7.01.01.2.06	<b>Administrasi Umum Perangkat Daerah</b>	2.169.315.564,00	2.003.915.788,00	(165.399.776,00)	92,38%	
7,01 7.01.0.00.0.00.13.0000 7.01.01.2.06.01	Penyediaan Komponen Instalasi Listrik/Penerangan Bangunan Kantor	15.000.000,00	15.000.000,00	0,00	100,00%	
7,01 7.01.0.00.0.00.13.0000 7.01.01.2.06.01.5.1	<b>BELANJA OPERASI</b>	15.000.000,00	15.000.000,00	0,00	100,00%	
7,01 7.01.0.00.0.00.13.0000 7.01.01.2.06.01.5.1.02	Belanja Barang dan Jasa	15.000.000,00	15.000.000,00	0,00	100,00%	
7,01 7.01.0.00.0.00.13.0000 7.01.01.2.06.02	Penyediaan Peralatan dan Perlengkapan Kantor	1.292.517.178,00	1.260.599.019,00	(31.918.159,00)	97,53%	
7,01 7.01.0.00.0.00.13.0000 7.01.01.2.06.02.5.1	<b>BELANJA OPERASI</b>	14.492.653,00	14.185.000,00	(307.653,00)	97,88%	
7,01 7.01.0.00.0.00.13.0000 7.01.01.2.06.02.5.1.01	Belanja Pegawai	5.600.000,00	5.600.000,00	0,00	100,00%	
7,01 7.01.0.00.0.00.13.0000 7.01.01.2.06.02.5.1.02	Belanja Barang dan Jasa	8.892.653,00	8.585.000,00	(307.653,00)	96,54%	
7,01 7.01.0.00.0.00.13.0000 7.01.01.2.06.02.5.2	<b>BELANJA MODAL</b>	1.278.024.525,00	1.246.414.019,00	(31.610.506,00)	97,53%	
7,01 7.01.0.00.0.00.13.0000 7.01.01.2.06.02.5.2.02	Belanja Modal Peralatan dan Mesin	1.278.024.525,00	1.246.414.019,00	(31.610.506,00)	97,53%	
7,01 7.01.0.00.0.00.13.0000 7.01.01.2.06.04	Penyediaan Bahan Logistik Kantor	60.000.000,00	59.999.129,00	(871,00)	100,00%	
7,01 7.01.0.00.0.00.13.0000 7.01.01.2.06.04.5.1	<b>BELANJA OPERASI</b>	60.000.000,00	59.999.129,00	(871,00)	100,00%	

KODE REKENING	URAIAN	JUMLAH ( Rp )		BERTAMBAH / BERKURANG		DASAR HUKUM
		ANGGARAN SETELAH PERUBAHAN	REALISASI	( Rp )	%	
1	2	3	4	5 = 4 - 3	6	7
7,01 7.01.0.00.0.00.13.0000 7.01.01.2.06.04.5.1.02	Belanja Barang dan Jasa	60.000.000,00	59.999.129,00	(871,00)	100,00%	
7,01 7.01.0.00.0.00.13.0000 7.01.01.2.06.05	Penyediaan Barang Cetak dan Penggandaan	22.026.957,00	21.198.700,00	(828.257,00)	96,24%	
<b>7,01 7.01.0.00.0.00.13.0000 7.01.01.2.06.05.5.1</b>	<b>BELANJA OPERASI</b>	<b>22.026.957,00</b>	<b>21.198.700,00</b>	<b>(828.257,00)</b>	<b>96,24%</b>	
7,01 7.01.0.00.0.00.13.0000 7.01.01.2.06.05.5.1.02	Belanja Barang dan Jasa	22.026.957,00	21.198.700,00	(828.257,00)	96,24%	
7,01 7.01.0.00.0.00.13.0000 7.01.01.2.06.08	Fasilitasi Kunjungan Tamu	81.600.000,00	72.405.000,00	(9.195.000,00)	88,73%	
<b>7,01 7.01.0.00.0.00.13.0000 7.01.01.2.06.08.5.1</b>	<b>BELANJA OPERASI</b>	<b>81.600.000,00</b>	<b>72.405.000,00</b>	<b>(9.195.000,00)</b>	<b>88,73%</b>	
7,01 7.01.0.00.0.00.13.0000 7.01.01.2.06.08.5.1.02	Belanja Barang dan Jasa	81.600.000,00	72.405.000,00	(9.195.000,00)	88,73%	
7,01 7.01.0.00.0.00.13.0000 7.01.01.2.06.09	Penyelenggaraan Rapat Koordinasi dan Konsultasi SKPD	50.938.000,00	32.653.940,00	(18.284.060,00)	64,11%	
<b>7,01 7.01.0.00.0.00.13.0000 7.01.01.2.06.09.5.1</b>	<b>BELANJA OPERASI</b>	<b>50.938.000,00</b>	<b>32.653.940,00</b>	<b>(18.284.060,00)</b>	<b>64,11%</b>	
7,01 7.01.0.00.0.00.13.0000 7.01.01.2.06.09.5.1.02	Belanja Barang dan Jasa	50.938.000,00	32.653.940,00	(18.284.060,00)	64,11%	
7,01 7.01.0.00.0.00.13.0000 7.01.01.2.06.11	Dukungan Pelaksanaan Sistem Pemerintahan Berbasis Elektronik pada SKPD	647.233.429,00	542.060.000,00	(105.173.429,00)	83,75%	
<b>7,01 7.01.0.00.0.00.13.0000 7.01.01.2.06.11.5.1</b>	<b>BELANJA OPERASI</b>	<b>2.884.752,00</b>	<b>2.850.000,00</b>	<b>(34.752,00)</b>	<b>98,80%</b>	
7,01 7.01.0.00.0.00.13.0000 7.01.01.2.06.11.5.1.01	Belanja Pegawai	2.850.000,00	2.850.000,00	0,00	100,00%	
7,01 7.01.0.00.0.00.13.0000 7.01.01.2.06.11.5.1.02	Belanja Barang dan Jasa	34.752,00	0,00	(34.752,00)	0,00%	
<b>7,01 7.01.0.00.0.00.13.0000 7.01.01.2.06.11.5.2</b>	<b>BELANJA MODAL</b>	<b>644.348.677,00</b>	<b>539.210.000,00</b>	<b>(105.138.677,00)</b>	<b>83,68%</b>	
7,01 7.01.0.00.0.00.13.0000 7.01.01.2.06.11.5.2.02	Belanja Modal Peralatan dan Mesin	644.348.677,00	539.210.000,00	(105.138.677,00)	83,68%	
<b>7,01 7.01.0.00.0.00.13.0000 7.01.01.2.07</b>	<b>Pengadaan Barang Milik Daerah Penunjang Urusan Pemerintah Daerah</b>	<b>102.600.000,00</b>	<b>101.677.500,00</b>	<b>(922.500,00)</b>	<b>99,10%</b>	
7,01 7.01.0.00.0.00.13.0000 7.01.01.2.07.06	Pengadaan Peralatan dan Mesin Lainnya	102.600.000,00	101.677.500,00	(922.500,00)	99,10%	
<b>7,01 7.01.0.00.0.00.13.0000 7.01.01.2.07.06.5.1</b>	<b>BELANJA OPERASI</b>	<b>907.530,00</b>	<b>900.000,00</b>	<b>(7.530,00)</b>	<b>99,17%</b>	
7,01 7.01.0.00.0.00.13.0000 7.01.01.2.07.06.5.1.01	Belanja Pegawai	900.000,00	900.000,00	0,00	100,00%	
7,01 7.01.0.00.0.00.13.0000 7.01.01.2.07.06.5.1.02	Belanja Barang dan Jasa	7.530,00	0,00	(7.530,00)	0,00%	

KODE REKENING			URAIAN	JUMLAH ( Rp )		BERTAMBAH / BERKURANG		DASAR HUKUM
				ANGGARAN SETELAH PERUBAHAN	REALISASI	( Rp )	%	
1			2	3	4	5 = 4 - 3	6	7
7,01	7.01.0.00.0.00.13.0000	7.01.01.2.07.06.5.2	<b>BELANJA MODAL</b>	<b>101.692.470,00</b>	<b>100.777.500,00</b>	<b>(914.970,00)</b>	<b>99,10%</b>	
7,01	7.01.0.00.0.00.13.0000	7.01.01.2.07.06.5.2.02	Belanja Modal Peralatan dan Mesin	101.692.470,00	100.777.500,00	(914.970,00)	99,10%	
7,01	7.01.0.00.0.00.13.0000	7.01.01.2.08	<b>Penyediaan Jasa Penunjang Urusan Pemerintahan Daerah</b>	<b>417.906.412,00</b>	<b>387.527.122,00</b>	<b>(30.379.290,00)</b>	<b>92,73%</b>	
7,01	7.01.0.00.0.00.13.0000	7.01.01.2.08.02	<i>Penyediaan Jasa Komunikasi, Sumber Daya Air dan Listrik</i>	<i>229.689.412,00</i>	<i>204.382.122,00</i>	<i>(25.307.290,00)</i>	<i>88,98%</i>	
7,01	7.01.0.00.0.00.13.0000	7.01.01.2.08.02.5.1	<b>BELANJA OPERASI</b>	<b>229.689.412,00</b>	<b>204.382.122,00</b>	<b>(25.307.290,00)</b>	<b>88,98%</b>	
7,01	7.01.0.00.0.00.13.0000	7.01.01.2.08.02.5.1.01	Belanja Pegawai	400.000,00	400.000,00	0,00	100,00%	
7,01	7.01.0.00.0.00.13.0000	7.01.01.2.08.02.5.1.02	Belanja Barang dan Jasa	229.289.412,00	203.982.122,00	(25.307.290,00)	0,00%	
7,01	7.01.0.00.0.00.13.0000	7.01.01.2.08.03	<i>Penyediaan Jasa Peralatan dan Perlengkapan Kantor</i>	<i>91.912.000,00</i>	<i>91.345.000,00</i>	<i>(567.000,00)</i>	<i>0,00%</i>	
7,01	7.01.0.00.0.00.13.0000	7.01.01.2.08.03.5.1	<b>BELANJA OPERASI</b>	<b>91.912.000,00</b>	<b>91.345.000,00</b>	<b>(567.000,00)</b>	<b>99,38%</b>	
7,01	7.01.0.00.0.00.13.0000	7.01.01.2.08.03.5.1.02	Belanja Barang dan Jasa	91.912.000,00	91.345.000,00	(567.000,00)	99,38%	
7,01	7.01.0.00.0.00.13.0000	7.01.01.2.08.04	<i>Penyediaan Jasa Pelayanan Umum Kantor</i>	<i>96.305.000,00</i>	<i>91.800.000,00</i>	<i>(4.505.000,00)</i>	<i>95,32%</i>	
7,01	7.01.0.00.0.00.13.0000	7.01.01.2.08.04.5.1	<b>BELANJA OPERASI</b>	<b>96.305.000,00</b>	<b>91.800.000,00</b>	<b>(4.505.000,00)</b>	<b>95,32%</b>	
7,01	7.01.0.00.0.00.13.0000	7.01.01.2.08.04.5.1.02	Belanja Barang dan Jasa	96.305.000,00	91.800.000,00	(4.505.000,00)	95,32%	
7,01	7.01.0.00.0.00.13.0000	7.01.01.2.09	<b>Pemeliharaan Barang Milik Daerah Penunjang Urusan Pemerintahan Daerah</b>	<b>534.003.758,00</b>	<b>504.597.700,00</b>	<b>(29.406.058,00)</b>	<b>94,49%</b>	
7,01	7.01.0.00.0.00.13.0000	7.01.01.2.09.02	<i>Penyediaan Jasa Pemeliharaan, Biaya Pemeliharaan, Pajak, dan Perizinan Kendaraan Dinas Operasional atau Lapangan</i>	<i>211.300.000,00</i>	<i>189.878.400,00</i>	<i>(21.421.600,00)</i>	<i>89,86%</i>	
7,01	7.01.0.00.0.00.13.0000	7.01.01.2.09.02.5.1	<b>BELANJA OPERASI</b>	<b>211.300.000,00</b>	<b>189.878.400,00</b>	<b>(21.421.600,00)</b>	<b>89,86%</b>	
7,01	7.01.0.00.0.00.13.0000	7.01.01.2.09.02.5.1.02	Belanja Barang dan Jasa	211.300.000,00	189.878.400,00	(21.421.600,00)	89,86%	
7,01	7.01.0.00.0.00.13.0000	7.01.01.2.09.09	<i>Pemeliharaan/Rehabilitasi Gedung Kantor dan Bangunan Lainnya</i>	<i>260.527.758,00</i>	<i>255.878.500,00</i>	<i>(4.649.258,00)</i>	<i>98,22%</i>	
7,01	7.01.0.00.0.00.13.0000	7.01.01.2.09.09.5.1	<b>BELANJA OPERASI</b>	<b>260.527.758,00</b>	<b>255.878.500,00</b>	<b>(4.649.258,00)</b>	<b>98,22%</b>	
7,01	7.01.0.00.0.00.13.0000	7.01.01.2.09.09.5.1.01	Belanja Pegawai	750.000,00	750.000,00	0,00	100,00%	
7,01	7.01.0.00.0.00.13.0000	7.01.01.2.09.09.5.1.02	Belanja Barang dan Jasa	259.777.758,00	255.128.500,00	(4.649.258,00)	98,21%	

KODE REKENING			URAIAN	JUMLAH ( Rp )		BERTAMBAH / BERKURANG		DASAR HUKUM
				ANGGARAN SETELAH PERUBAHAN	REALISASI	( Rp )	%	
1			2	3	4	5 = 4 - 3	6	7
7,01	7.01.0.00.0.00.13.0000	7.01.01.2.09.10	Pemeliharaan/Rehabilitasi Sarana dan Prasarana Gedung Kantor atau Bangunan Lainnya	25.000.000,00	24.990.800,00	(9.200,00)	99,96%	
7,01	7.01.0.00.0.00.13.0000	7.01.01.2.09.10.5.1	<b>BELANJA OPERASI</b>	<b>25.000.000,00</b>	<b>24.990.800,00</b>	<b>(9.200,00)</b>	<b>99,96%</b>	
7,01	7.01.0.00.0.00.13.0000	7.01.01.2.09.10.5.1.02	Belanja Barang dan Jasa	25.000.000,00	24.990.800,00	(9.200,00)	99,96%	
7,01	7.01.0.00.0.00.13.0000	7.01.01.2.09.11	Pemeliharaan/Rehabilitasi Sarana dan Prasarana Pendukung Gedung Kantor atau Bangunan Lainnya	37.176.000,00	33.850.000,00	(3.326.000,00)	91,05%	
7,01	7.01.0.00.0.00.13.0000	7.01.01.2.09.11.5.1	<b>BELANJA OPERASI</b>	<b>37.176.000,00</b>	<b>33.850.000,00</b>	<b>(3.326.000,00)</b>	<b>91,05%</b>	
7,01	7.01.0.00.0.00.13.0000	7.01.01.2.09.11.5.1.02	Belanja Barang dan Jasa	37.176.000,00	33.850.000,00	(3.326.000,00)	91,05%	
7,01	7.01.0.00.0.00.13.0000	7.01.01.2.09.11.5.2	<b>BELANJA MODAL</b>	<b>0,00</b>	<b>0,00</b>	<b>0,00</b>	<b>0,00%</b>	
7,01	7.01.0.00.0.00.13.0000	7.01.01.2.09.11.5.2.03	Belanja Modal Gedung dan Bangunan	0,00	0,00	0,00	0,00%	
7,01	7.01.0.00.0.00.13.0000	7.01.02	<b>PROGRAM PENYELENGGARAAN PEMERINTAHAN DAN PELAYANAN PUBLIK</b>	<b>3.125.969.640,00</b>	<b>2.859.184.230,00</b>	<b>(266.785.410,00)</b>	<b>91,47%</b>	
7,01	7.01.0.00.0.00.13.0000	7.01.02.2.01	<i>Koordinasi Penyelenggaraan Kegiatan Pemerintahan di Tingkat Kecamatan</i>	206.911.240,00	196.840.000,00	(10.071.240,00)	95,13%	
7,01	7.01.0.00.0.00.13.0000	7.01.02.2.01.02	<i>Peningkatan Efektifitas Kegiatan Pemerintahan di Tingkat Kecamatan</i>	206.911.240,00	196.840.000,00	(10.071.240,00)	95,13%	
7,01	7.01.0.00.0.00.13.0000	7.01.02.2.01.02.5.1	<b>BELANJA OPERASI</b>	<b>206.911.240,00</b>	<b>196.840.000,00</b>	<b>(10.071.240,00)</b>	<b>95,13%</b>	
7,01	7.01.0.00.0.00.13.0000	7.01.02.2.01.02.5.1.01	Belanja Pegawai	450.000,00	450.000,00	0,00	100,00%	
7,01	7.01.0.00.0.00.13.0000	7.01.02.2.01.02.5.1.02	Belanja Barang dan Jasa	206.461.240,00	196.390.000,00	(10.071.240,00)	95,12%	
7,01	7.01.0.00.0.00.13.0000	7.01.02.2.01.02.5.2	<b>BELANJA MODAL</b>	<b>0,00</b>	<b>0,00</b>	<b>0,00</b>	<b>0,00%</b>	
7,01	7.01.0.00.0.00.13.0000	7.01.02.2.01.02.5.2.02	Belanja Modal Peralatan dan Mesin	0,00	0,00	0,00	0,00%	
7,01	7.01.0.00.0.00.13.0000	7.01.02.2.02	<i>Penyelenggaraan Urusan Pemerintahan yang tidak Dilaksanakan oleh Unit Kerja Perangkat Daerah yang ada di Kecamatan</i>	1.776.822.400,00	1.655.970.224,00	(120.852.176,00)	93,20%	
7,01	7.01.0.00.0.00.13.0000	7.01.02.2.02.03	<i>Peningkatan Efektifitas Pelaksanaan Pelayanan kepada Masyarakat di Wilayah Kecamatan</i>	1.776.822.400,00	1.655.970.224,00	(120.852.176,00)	93,20%	
7,01	7.01.0.00.0.00.13.0000	7.01.02.2.02.03.5.1	<b>BELANJA OPERASI</b>	<b>1.764.397.300,00</b>	<b>1.643.593.124,00</b>	<b>(120.804.176,00)</b>	<b>93,15%</b>	
7,01	7.01.0.00.0.00.13.0000	7.01.02.2.02.03.5.1.02	Belanja Barang dan Jasa	1.764.397.300,00	1.643.593.124,00	(120.804.176,00)	93,15%	
7,01	7.01.0.00.0.00.13.0000	7.01.02.2.02.03.5.2	<b>BELANJA MODAL</b>	<b>12.425.100,00</b>	<b>12.377.100,00</b>	<b>(48.000,00)</b>	<b>99,61%</b>	

KODE REKENING	URAIAN	JUMLAH ( Rp )		BERTAMBAH / BERKURANG		DASAR HUKUM
		ANGGARAN SETELAH PERUBAHAN	REALISASI	( Rp )	%	
1	2	3	4	5 = 4 - 3	6	7
7,01 7.01.0.00.0.00.13.0000 7.01.02.2.02.03.5.2.02	Belanja Modal Peralatan dan Mesin	621.800,00	600.000,00	(21.800,00)	96,49%	
7,01 7.01.0.00.0.00.13.0000 7.01.02.2.02.03.5.2.03	Belanja Modal Gedung dan Bangunan	11.803.300,00	11.777.100,00	(26.200,00)	99,78%	
<b>7,01 7.01.0.00.0.00.13.0000 7.01.02.2.04</b>	<b>Pelaksanaan Urusan Pemerintahan yang Dilimpahkan kepada Camat</b>	<b>1.142.236.000,00</b>	<b>1.006.374.006,00</b>	<b>(135.861.994,00)</b>	<b>88,11%</b>	
7,01 7.01.0.00.0.00.13.0000 7.01.02.2.04.03	<i>Pelaksanaan Urusan Pemerintahan yang terkait dengan Kewenangan Lain yang Dilimpahkan</i>	<i>1.142.236.000,00</i>	<i>1.006.374.006,00</i>	<i>(135.861.994,00)</i>	<i>88,11%</i>	
7,01 7.01.0.00.0.00.13.0000 7.01.02.2.04.03.5.1	<b>BELANJA OPERASI</b>	<b>1.142.236.000,00</b>	<b>1.006.374.006,00</b>	<b>(135.861.994,00)</b>	<b>88,11%</b>	
7,01 7.01.0.00.0.00.13.0000 7.01.02.2.04.03.5.1.02	Belanja Barang dan Jasa	1.142.236.000,00	1.006.374.006,00	(135.861.994,00)	88,11%	
7,01 7.01.0.00.0.00.13.0000 7.01.03	<b>PROGRAM PEMBERDAYAAN MASYARAKAT DESA DAN KELURAHAN</b>	<b>28.107.104.531,00</b>	<b>27.803.703.652,00</b>	<b>(303.400.879,00)</b>	<b>98,92%</b>	
7,01 7.01.0.00.0.00.13.0000 7.01.03.2.02	<b>Kegiatan Pemberdayaan Kelurahan</b>	<b>27.892.054.531,00</b>	<b>27.607.814.352,00</b>	<b>(284.240.179,00)</b>	<b>98,98%</b>	
7,01 7.01.0.00.0.00.13.0000 7.01.03.2.02.01	<i>Peningkatan Partisipasi Masyarakat dalam Forum Musyawarah Perencanaan Pembangunan di Kelurahan</i>	<i>44.772.195,00</i>	<i>44.772.195,00</i>	<i>0,00</i>	<i>100,00%</i>	
7,01 7.01.0.00.0.00.13.0000 7.01.03.2.02.01.5.1	<b>BELANJA OPERASI</b>	<b>44.772.195,00</b>	<b>44.772.195,00</b>	<b>0,00</b>	<b>100,00%</b>	
7,01 7.01.0.00.0.00.13.0000 7.01.03.2.02.01.5.1.02	Belanja Barang dan Jasa	44.772.195,00	44.772.195,00	0,00	100,00%	
7,01 7.01.0.00.0.00.13.0000 7.01.03.2.02.02	<i>Pembangunan Sarana dan Prasarana Kelurahan</i>	<i>12.605.769.486,00</i>	<i>12.460.598.194,00</i>	<i>(145.171.292,00)</i>	<i>98,85%</i>	
7,01 7.01.0.00.0.00.13.0000 7.01.03.2.02.02.5.1	<b>BELANJA OPERASI</b>	<b>174.498.163,00</b>	<b>154.264.740,00</b>	<b>(20.233.423,00)</b>	<b>88,40%</b>	
7,01 7.01.0.00.0.00.13.0000 7.01.03.2.02.02.5.1.01	Belanja Pegawai	0,00	0,00	0,00	0,00%	
7,01 7.01.0.00.0.00.13.0000 7.01.03.2.02.02.5.1.02	Belanja Barang dan Jasa	174.498.163,00	154.264.740,00	(20.233.423,00)	88,40%	
7,01 7.01.0.00.0.00.13.0000 7.01.03.2.02.02.5.2	<b>BELANJA MODAL</b>	<b>12.431.271.323,00</b>	<b>12.306.333.454,00</b>	<b>(124.937.869,00)</b>	<b>98,99%</b>	
7,01 7.01.0.00.0.00.13.0000 7.01.03.2.02.02.5.2.03	Belanja Modal Gedung dan Bangunan	1.053.698.676,00	1.039.627.965,00	(14.070.711,00)	98,66%	
7,01 7.01.0.00.0.00.13.0000 7.01.03.2.02.02.5.2.04	Belanja Modal Jalan, Jaringan, dan Irigasi	11.377.572.647,00	11.266.705.489,00	(110.867.158,00)	99,03%	
7,01 7.01.0.00.0.00.13.0000 7.01.03.2.02.03	<i>Pemberdayaan Masyarakat di Kelurahan</i>	<i>15.241.512.850,00</i>	<i>15.102.443.963,00</i>	<i>(139.068.887,00)</i>	<i>99,09%</i>	
7,01 7.01.0.00.0.00.13.0000 7.01.03.2.02.03.5.1	<b>BELANJA OPERASI</b>	<b>15.232.007.430,00</b>	<b>15.092.938.543,00</b>	<b>(139.068.887,00)</b>	<b>99,09%</b>	
7,01 7.01.0.00.0.00.13.0000 7.01.03.2.02.03.5.1.02	Belanja Barang dan Jasa	15.232.007.430,00	15.092.938.543,00	(139.068.887,00)	99,09%	

KODE REKENING			URAIAN	JUMLAH ( Rp )		BERTAMBAH / BERKURANG		DASAR HUKUM
				ANGGARAN SETELAH PERUBAHAN	REALISASI	( Rp )	%	
1			2	3	4	5 = 4 - 3	6	7
7,01	7.01.0.00.0.00.13.0000	7.01.03.2.02.03.5.2	<b>BELANJA MODAL</b>	9.505.420,00	9.505.420,00	0,00	100,00%	
7,01	7.01.0.00.0.00.13.0000	7.01.03.2.02.03.5.2.02	Belanja Modal Peralatan dan Mesin	9.505.420,00	9.505.420,00	0,00	100,00%	
7,01	7.01.0.00.0.00.13.0000	7.01.03.2.03	<b>Pemberdayaan Lembaga Kemasyarakatan Tingkat Kecamatan</b>	215.050.000,00	195.889.300,00	(19.160.700,00)	91,09%	
7,01	7.01.0.00.0.00.13.0000	7.01.03.2.03.01	<i>Penyelenggaraan Lembaga Kemasyarakatan</i>	144.000.000,00	139.432.300,00	(4.567.700,00)	96,83%	
7,01	7.01.0.00.0.00.13.0000	7.01.03.2.03.01.5.1	<b>BELANJA OPERASI</b>	144.000.000,00	139.432.300,00	(4.567.700,00)	96,83%	
7,01	7.01.0.00.0.00.13.0000	7.01.03.2.03.01.5.1.02	Belanja Barang dan Jasa	144.000.000,00	139.432.300,00	(4.567.700,00)	96,83%	
7,01	7.01.0.00.0.00.13.0000	7.01.03.2.03.04	<i>Fasilitasi Pengembangan Usaha Ekonomi Masyarakat</i>	71.050.000,00	56.457.000,00	(14.593.000,00)	79,46%	
7,01	7.01.0.00.0.00.13.0000	7.01.03.2.03.04.5.1	<b>BELANJA OPERASI</b>	71.050.000,00	56.457.000,00	(14.593.000,00)	79,46%	
7,01	7.01.0.00.0.00.13.0000	7.01.03.2.03.04.5.1.02	Belanja Barang dan Jasa	71.050.000,00	56.457.000,00	(14.593.000,00)	79,46%	
7,01	7.01.0.00.0.00.13.0000	7.01.04	<b>PROGRAM KOORDINASI KETENTRAMAN DAN KETERTIBAN UMUM</b>	27.069.380,00	27.055.000,00	(14.380,00)	99,95%	
7,01	7.01.0.00.0.00.13.0000	7.01.04.2.03	<b>Koordinasi Upaya Penyelenggaraan Ketentraman dan Ketertiban Umum</b>	27.069.380,00	27.055.000,00	(14.380,00)	99,95%	
7,01	7.01.0.00.0.00.13.0000	7.01.04.2.03.01	<i>Sinergitas dengan Kepolisian Negara Republik Indonesia, Tentara Nasional Indonesia dan Instansi Vertikal di Wilayah Kecamatan</i>	27.069.380,00	27.055.000,00	(14.380,00)	99,95%	
7,01	7.01.0.00.0.00.13.0000	7.01.04.2.03.01.5.1	<b>BELANJA OPERASI</b>	27.069.380,00	27.055.000,00	(14.380,00)	99,95%	
7,01	7.01.0.00.0.00.13.0000	7.01.04.2.03.01.5.1.02	Belanja Barang dan Jasa	27.069.380,00	27.055.000,00	(14.380,00)	99,95%	
7,01	7.01.0.00.0.00.13.0000	7.01.05	<b>PROGRAM PENYELENGGARAAN URUSAN PEMERINTAHAN UMUM</b>	50.715.600,00	48.420.000,00	(2.295.600,00)	95,47%	
7,01	7.01.0.00.0.00.13.0000	7.01.05.2.01	<b>Penyelenggaraan Urusan Pemerintahan Umum sesuai Penugasan Kepala Daerah</b>	50.715.600,00	48.420.000,00	(2.295.600,00)	95,47%	
7,01	7.01.0.00.0.00.13.0000	7.01.05.2.01.02	<i>Fasilitasi, Koordinasi dan Pembinaan (Bimtek, Sosialisasi, Konsultasi) Wawasan Kebangsaan dan Ketahanan Nasional</i>	50.715.600,00	48.420.000,00	(2.295.600,00)	95,47%	
7,01	7.01.0.00.0.00.13.0000	7.01.05.2.01.02.5.1	<b>BELANJA OPERASI</b>	50.715.600,00	48.420.000,00	(2.295.600,00)	95,47%	
7,01	7.01.0.00.0.00.13.0000	7.01.05.2.01.02.5.1.02	Belanja Barang dan Jasa	50.715.600,00	48.420.000,00	(2.295.600,00)	95,47%	
<b>SURPLUS/DEFISIT</b>				<b>(47.973.059.190)</b>	<b>(47.064.456.577)</b>	<b>908.602.613,00</b>	<b>98,11%</b>	



**PEMERINTAH KOTA SEMARANG**  
**RINCIAN APBD MENURUT URUSAN PEMERINTAHAN DAERAH, ORGANISASI, PROGRAM, KEGIATAN, SUB KEGIATAN, KELOMPOK, DAN**  
**JENIS PENDAPATAN, BELANJA, DAN PEMBIAYAAN**  
**TAHUN ANGGARAN 2022**



Urusan Pemerintahan : 7.01 Unsur Kewilayahan  
 Bidang Urusan : KECAMATAN  
 Organisasi : 7.01.0.00.0.00.14.0000 KECAMATAN NGALIYAN

KODE REKENING	URAIAN	JUMLAH ( Rp )		BERTAMBAH / BERKURANG		DASAR HUKUM
		ANGGARAN SETELAH PERUBAHAN	REALISASI	( Rp )	%	
1	2	3	4	5 = 4 - 3	6	7
7,01 7.01.0.00.0.00.14.0000 7.01.01.2.01.01.5	BELANJA DAERAH	45.197.761.453,00	43.913.718.623,00	(1.284.042.830,00)	97,16%	
7,01 7.01.0.00.0.00.14.0000 7.01.01	PROGRAM PENUNJANG URUSAN PEMERINTAHAN DAERAH KABUPATEN/KOTA	15.338.821.089,00	14.710.840.373,00	(627.980.716,00)	95,91%	
7,01 7.01.0.00.0.00.14.0000 7.01.01.2.01	<i>Perencanaan, Penganggaran, dan Evaluasi Kinerja Perangkat Daerah</i>	10.365.328,00	3.959.875,00	(6.405.453,00)	38,20%	
7,01 7.01.0.00.0.00.14.0000 7.01.01.2.01.01	<i>Penyusunan Dokumen Perencanaan Perangkat Daerah</i>	394.603,00	172.100,00	(222.503,00)	43,61%	
7,01 7.01.0.00.0.00.14.0000 7.01.01.2.01.01.5.1	BELANJA OPERASI	394.603,00	172.100,00	(222.503,00)	43,61%	
7,01 7.01.0.00.0.00.14.0000 7.01.01.2.01.01.5.1.02	Belanja Barang dan Jasa	394.603,00	172.100,00	(222.503,00)	43,61%	
7,01 7.01.0.00.0.00.14.0000 7.01.01.2.01.02	<i>Koordinasi dan Penyusunan Dokumen RKA-SKPD</i>	2.209.000,00	1.719.575,00	(489.425,00)	77,84%	
7,01 7.01.0.00.0.00.14.0000 7.01.01.2.01.02.5.1	BELANJA OPERASI	2.209.000,00	1.719.575,00	(489.425,00)	77,84%	
7,01 7.01.0.00.0.00.14.0000 7.01.01.2.01.02.5.1.02	Belanja Barang dan Jasa	2.209.000,00	1.719.575,00	(489.425,00)	77,84%	
7,01 7.01.0.00.0.00.14.0000 7.01.01.2.01.03	<i>Koordinasi dan Penyusunan Dokumen Perubahan RKA-SKPD</i>	2.599.000,00	617.200,00	(1.981.800,00)	23,75%	



KODE REKENING			URAIAN	JUMLAH ( Rp )		BERTAMBAH / BERKURANG		DASAR HUKUM
				ANGGARAN SETELAH PERUBAHAN	REALISASI	( Rp )	%	
1			2	3	4	5 = 4 - 3	6	7
7,01	7.01.0.00.0.00.14.0000	7.01.01.2.01.03.5.1	<b>BELANJA OPERASI</b>	<b>2.599.000,00</b>	<b>617.200,00</b>	<b>(1.981.800,00)</b>	<b>23,75%</b>	
7,01	7.01.0.00.0.00.14.0000	7.01.01.2.01.03.5.1.02	Belanja Barang dan Jasa	2.599.000,00	617.200,00	(1.981.800,00)	23,75%	
7,01	7.01.0.00.0.00.14.0000	7.01.01.2.01.04	<i>Koordinasi dan Penyusunan DPA-SKPD</i>	1.458.281,00	54.750,00	(1.403.531,00)	3,75%	
7,01	7.01.0.00.0.00.14.0000	7.01.01.2.01.04.5.1	<b>BELANJA OPERASI</b>	<b>1.458.281,00</b>	<b>54.750,00</b>	<b>(1.403.531,00)</b>	<b>3,75%</b>	
7,01	7.01.0.00.0.00.14.0000	7.01.01.2.01.04.5.1.02	Belanja Barang dan Jasa	1.458.281,00	54.750,00	(1.403.531,00)	3,75%	
7,01	7.01.0.00.0.00.14.0000	7.01.01.2.01.05	<i>Koordinasi dan Penyusunan Perubahan DPA-SKPD</i>	1.715.612,00	1.326.250,00	(389.362,00)	77,30%	
7,01	7.01.0.00.0.00.14.0000	7.01.01.2.01.05.5.1	<b>BELANJA OPERASI</b>	<b>1.715.612,00</b>	<b>1.326.250,00</b>	<b>(389.362,00)</b>	<b>77,30%</b>	
7,01	7.01.0.00.0.00.14.0000	7.01.01.2.01.05.5.1.02	Belanja Barang dan Jasa	1.715.612,00	1.326.250,00	(389.362,00)	77,30%	
7,01	7.01.0.00.0.00.14.0000	7.01.01.2.01.06	<i>Koordinasi dan Penyusunan Laporan Capaian Kinerja dan Ikhtisar Realisasi Kinerja SKPD</i>	1.160.000,00	0,00	(1.160.000,00)	0,00%	
7,01	7.01.0.00.0.00.14.0000	7.01.01.2.01.06.5.1	<b>BELANJA OPERASI</b>	<b>1.160.000,00</b>	<b>0,00</b>	<b>(1.160.000,00)</b>	<b>0,00%</b>	
7,01	7.01.0.00.0.00.14.0000	7.01.01.2.01.06.5.1.02	Belanja Barang dan Jasa	1.160.000,00	0,00	(1.160.000,00)	0,00%	
7,01	7.01.0.00.0.00.14.0000	7.01.01.2.01.07	<i>Evaluasi Kinerja Perangkat Daerah</i>	828.832,00	70.000,00	(758.832,00)	8,45%	
7,01	7.01.0.00.0.00.14.0000	7.01.01.2.01.07.5.1	<b>BELANJA OPERASI</b>	<b>828.832,00</b>	<b>70.000,00</b>	<b>(758.832,00)</b>	<b>8,45%</b>	
7,01	7.01.0.00.0.00.14.0000	7.01.01.2.01.07.5.1.02	Belanja Barang dan Jasa	828.832,00	70.000,00	(758.832,00)	8,45%	
7,01	7.01.0.00.0.00.14.0000	7.01.01.2.02	<b>Administrasi Keuangan Perangkat Daerah</b>	<b>12.709.725.008,00</b>	<b>12.337.496.960,00</b>	<b>(372.228.048,00)</b>	<b>97,07%</b>	
7,01	7.01.0.00.0.00.14.0000	7.01.01.2.02.01	<i>Penyediaan Gaji dan Tunjangan ASN</i>	12.215.728.580,00	11.848.265.060,00	(367.463.520,00)	96,99%	
7,01	7.01.0.00.0.00.14.0000	7.01.01.2.02.01.5.1	<b>BELANJA OPERASI</b>	<b>12.215.728.580,00</b>	<b>11.848.265.060,00</b>	<b>(367.463.520,00)</b>	<b>96,99%</b>	
7,01	7.01.0.00.0.00.14.0000	7.01.01.2.02.01.5.1.01	Belanja Pegawai	12.215.728.580,00	11.848.265.060,00	(367.463.520,00)	96,99%	
7,01	7.01.0.00.0.00.14.0000	7.01.01.2.02.02	<i>Penyediaan Administrasi Pelaksanaan Tugas ASN</i>	492.743.000,00	488.700.000,00	(4.043.000,00)	99,18%	
7,01	7.01.0.00.0.00.14.0000	7.01.01.2.02.02.5.1	<b>BELANJA OPERASI</b>	<b>492.743.000,00</b>	<b>488.700.000,00</b>	<b>(4.043.000,00)</b>	<b>99,18%</b>	
7,01	7.01.0.00.0.00.14.0000	7.01.01.2.02.02.5.1.01	Belanja Pegawai	492.600.000,00	488.700.000,00	(3.900.000,00)	99,21%	

KODE REKENING	URAIAN	JUMLAH ( Rp )		BERTAMBAH / BERKURANG		DASAR HUKUM
		ANGGARAN SETELAH PERUBAHAN	REALISASI	( Rp )	%	
1	2	3	4	5 = 4 - 3	6	7
7,01 7.01.0.00.0.00.14.0000 7.01.01.2.02.02.5.1.02	Belanja Barang dan Jasa	143.000,00	-	(143.000,00)	0,00%	
7,01 7.01.0.00.0.00.14.0000 7.01.01.2.02.05	Koordinasi dan Penyusunan Laporan Keuangan Akhir Tahun SKPD	493.884,00	-	(493.884,00)	0,00%	
<b>7,01 7.01.0.00.0.00.14.0000 7.01.01.2.02.05.5.1</b>	<b>BELANJA OPERASI</b>	<b>493.884,00</b>	<b>-</b>	<b>(493.884,00)</b>	<b>0,00%</b>	
7,01 7.01.0.00.0.00.14.0000 7.01.01.2.02.05.5.1.02	Belanja Barang dan Jasa	493.884,00	-	(493.884,00)	0,00%	
7,01 7.01.0.00.0.00.14.0000 7.01.01.2.02.07	Koordinasi dan Penyusunan Laporan Keuangan Bulanan/Triwulanan/Semesteran SKPD	325.272,00	121.500,00	(203.772,00)	37,35%	
<b>7,01 7.01.0.00.0.00.14.0000 7.01.01.2.02.07.5.1</b>	<b>BELANJA OPERASI</b>	<b>325.272,00</b>	<b>121.500,00</b>	<b>(203.772,00)</b>	<b>37,35%</b>	
7,01 7.01.0.00.0.00.14.0000 7.01.01.2.02.07.5.1.02	Belanja Barang dan Jasa	325.272,00	121.500,00	(203.772,00)	37,35%	
7,01 7.01.0.00.0.00.14.0000 7.01.01.2.02.08	Penyusunan Pelaporan dan Analisis Prognosis Realisasi Anggaran	434.272,00	410.400,00	(23.872,00)	94,50%	
<b>7,01 7.01.0.00.0.00.14.0000 7.01.01.2.02.08.5.1</b>	<b>BELANJA OPERASI</b>	<b>434.272,00</b>	<b>410.400,00</b>	<b>(23.872,00)</b>	<b>94,50%</b>	
7,01 7.01.0.00.0.00.14.0000 7.01.01.2.02.08.5.1.02	Belanja Barang dan Jasa	434.272,00	410.400,00	(23.872,00)	94,50%	
<b>7,01 7.01.0.00.0.00.14.0000 7.01.01.2.06</b>	<b>Administrasi Umum Perangkat Daerah</b>	<b>1.378.882.753,00</b>	<b>1.236.925.194,00</b>	<b>(141.957.559,00)</b>	<b>89,70%</b>	
7,01 7.01.0.00.0.00.14.0000 7.01.01.2.06.01	Penyediaan Komponen Instalasi Listrik/Penerangan Bangunan Kantor	11.311.753,00	9.245.600,00	(2.066.153,00)	81,73%	
<b>7,01 7.01.0.00.0.00.14.0000 7.01.01.2.06.01.5.1</b>	<b>BELANJA OPERASI</b>	<b>11.311.753,00</b>	<b>9.245.600,00</b>	<b>(2.066.153,00)</b>	<b>81,73%</b>	
7,01 7.01.0.00.0.00.14.0000 7.01.01.2.06.01.5.1.02	Belanja Barang dan Jasa	11.311.753,00	9.245.600,00	(2.066.153,00)	81,73%	
7,01 7.01.0.00.0.00.14.0000 7.01.01.2.06.02	Penyediaan Peralatan dan Perlengkapan Kantor	408.637.000,00	331.089.800,00	(77.547.200,00)	81,02%	
<b>7,01 7.01.0.00.0.00.14.0000 7.01.01.2.06.02.5.2</b>	<b>BELANJA MODAL</b>	<b>408.637.000,00</b>	<b>331.089.800,00</b>	<b>(77.547.200,00)</b>	<b>81,02%</b>	
7,01 7.01.0.00.0.00.14.0000 7.01.01.2.06.02.5.2.02	Belanja Modal Peralatan dan Mesin	408.637.000,00	331.089.800,00	(77.547.200,00)	81,02%	
7,01 7.01.0.00.0.00.14.0000 7.01.01.2.06.04	Penyediaan Bahan Logistik Kantor	30.000.000,00	29.895.900,00	(104.100,00)	99,65%	
<b>7,01 7.01.0.00.0.00.14.0000 7.01.01.2.06.04.5.1</b>	<b>BELANJA OPERASI</b>	<b>30.000.000,00</b>	<b>29.895.900,00</b>	<b>(104.100,00)</b>	<b>99,65%</b>	
7,01 7.01.0.00.0.00.14.0000 7.01.01.2.06.04.5.1.02	Belanja Barang dan Jasa	30.000.000,00	29.895.900,00	(104.100,00)	99,65%	
7,01 7.01.0.00.0.00.14.0000 7.01.01.2.06.05	Penyediaan Barang Cetak dan Penggandaan	14.200.000,00	11.270.325,00	(2.929.675,00)	79,37%	

KODE REKENING			URAIAN	JUMLAH ( Rp )		BERTAMBAH / BERKURANG		DASAR HUKUM
				ANGGARAN SETELAH PERUBAHAN	REALISASI	( Rp )	%	
1			2	3	4	5 = 4 - 3	6	7
7,01	7.01.0.00.0.00.14.0000	7.01.01.2.06.05.5.1	<b>BELANJA OPERASI</b>	<b>14.200.000,00</b>	<b>11.270.325,00</b>	<b>(2.929.675,00)</b>	<b>79,37%</b>	
7,01	7.01.0.00.0.00.14.0000	7.01.01.2.06.05.5.1.02	Belanja Barang dan Jasa	14.200.000,00	11.270.325,00	(2.929.675,00)	79,37%	
7,01	7.01.0.00.0.00.14.0000	7.01.01.2.06.08	<i>Fasilitas Kunjungan Tamu</i>	38.766.000,00	35.967.641,00	(2.798.359,00)	92,78%	
7,01	7.01.0.00.0.00.14.0000	7.01.01.2.06.08.5.1	<b>BELANJA OPERASI</b>	<b>38.766.000,00</b>	<b>35.967.641,00</b>	<b>(2.798.359,00)</b>	<b>92,78%</b>	
7,01	7.01.0.00.0.00.14.0000	7.01.01.2.06.08.5.1.02	Belanja Barang dan Jasa	38.766.000,00	35.967.641,00	(2.798.359,00)	92,78%	
7,01	7.01.0.00.0.00.14.0000	7.01.01.2.06.09	<i>Penyelenggaraan Rapat Koordinasi dan Konsultasi SKPD</i>	45.095.000,00	36.955.928,00	(8.139.072,00)	81,95%	
7,01	7.01.0.00.0.00.14.0000	7.01.01.2.06.09.5.1	<b>BELANJA OPERASI</b>	<b>45.095.000,00</b>	<b>36.955.928,00</b>	<b>(8.139.072,00)</b>	<b>81,95%</b>	
7,01	7.01.0.00.0.00.14.0000	7.01.01.2.06.09.5.1.02	Belanja Barang dan Jasa	45.095.000,00	36.955.928,00	(8.139.072,00)	81,95%	
7,01	7.01.0.00.0.00.14.0000	7.01.01.2.06.11	<i>Dukungan Pelaksanaan Sistem Pemerintahan Berbasis Elektronik pada SKPD</i>	830.873.000,00	782.500.000,00	(48.373.000,00)	94,18%	
7,01	7.01.0.00.0.00.14.0000	7.01.01.2.06.11.5.2	<b>BELANJA MODAL</b>	<b>830.873.000,00</b>	<b>782.500.000,00</b>	<b>(48.373.000,00)</b>	<b>94,18%</b>	
7,01	7.01.0.00.0.00.14.0000	7.01.01.2.06.11.5.2.02	Belanja Modal Peralatan dan Mesin	830.873.000,00	782.500.000,00	(48.373.000,00)	94,18%	
7,01	7.01.0.00.0.00.14.0000	7.01.01.2.07	<b><i>Pengadaan Barang Milik Daerah Penunjang Urusan Pemerintah Daerah</i></b>	<b>180.988.000,00</b>	<b>149.500.000,00</b>	<b>(31.488.000,00)</b>	<b>82,60%</b>	
7,01	7.01.0.00.0.00.14.0000	7.01.01.2.07.06	<i>Pengadaan Peralatan dan Mesin Lainnya</i>	180.988.000,00	149.500.000,00	(31.488.000,00)	82,60%	
7,01	7.01.0.00.0.00.14.0000	7.01.01.2.07.06.5.2	<b>BELANJA MODAL</b>	<b>180.988.000,00</b>	<b>149.500.000,00</b>	<b>(31.488.000,00)</b>	<b>82,60%</b>	
7,01	7.01.0.00.0.00.14.0000	7.01.01.2.07.06.5.2.02	Belanja Modal Peralatan dan Mesin	180.988.000,00	149.500.000,00	(31.488.000,00)	82,60%	
7,01	7.01.0.00.0.00.14.0000	7.01.01.2.08	<b><i>Penyediaan Jasa Penunjang Urusan Pemerintahan Daerah</i></b>	<b>198.616.000,00</b>	<b>168.600.264,00</b>	<b>(30.015.736,00)</b>	<b>84,89%</b>	
7,01	7.01.0.00.0.00.14.0000	7.01.01.2.08.02	<i>Penyediaan Jasa Komunikasi, Sumber Daya Air dan Listrik</i>	134.636.000,00	123.445.114,00	(11.190.886,00)	91,69%	
7,01	7.01.0.00.0.00.14.0000	7.01.01.2.08.02.5.1	<b>BELANJA OPERASI</b>	<b>134.636.000,00</b>	<b>123.445.114,00</b>	<b>(11.190.886,00)</b>	<b>91,69%</b>	
7,01	7.01.0.00.0.00.14.0000	7.01.01.2.08.02.5.1.02	Belanja Barang dan Jasa	134.636.000,00	123.445.114,00	(11.190.886,00)	91,69%	
7,01	7.01.0.00.0.00.14.0000	7.01.01.2.08.03	<i>Penyediaan Jasa Peralatan dan Perlengkapan Kantor</i>	63.980.000,00	45.155.150,00	(18.824.850,00)	70,58%	
7,01	7.01.0.00.0.00.14.0000	7.01.01.2.08.03.5.1	<b>BELANJA OPERASI</b>	<b>63.980.000,00</b>	<b>45.155.150,00</b>	<b>(18.824.850,00)</b>	<b>70,58%</b>	

KODE REKENING			URAIAN	JUMLAH ( Rp )		BERTAMBAH / BERKURANG		DASAR HUKUM
				ANGGARAN SETELAH PERUBAHAN	REALISASI	( Rp )	%	
1			2	3	4	5 = 4 - 3	6	7
7,01	7.01.0.00.0.00.14.0000	7.01.01.2.08.03.5.1.02	Belanja Barang dan Jasa	63.980.000,00	45.155.150,00	(18.824.850,00)	70,58%	
<b>7,01</b>	<b>7.01.0.00.0.00.14.0000</b>	<b>7.01.01.2.09</b>	<b>Pemeliharaan Barang Milik Daerah Penunjang Urusan Pemerintahan Daerah</b>	<b>860.244.000,00</b>	<b>814.358.080,00</b>	<b>(45.885.920,00)</b>	<b>94,67%</b>	
7,01	7.01.0.00.0.00.14.0000	7.01.01.2.09.02	Penyediaan Jasa Pemeliharaan, Biaya Pemeliharaan, Pajak, dan Perizinan Kendaraan Dinas Operasional atau Lapangan	156.660.000,00	127.231.280,00	(29.428.720,00)	81,21%	
<b>7,01</b>	<b>7.01.0.00.0.00.14.0000</b>	<b>7.01.01.2.09.02.5.1</b>	<b>BELANJA OPERASI</b>	<b>156.660.000,00</b>	<b>127.231.280,00</b>	<b>(29.428.720,00)</b>	<b>81,21%</b>	
7,01	7.01.0.00.0.00.14.0000	7.01.01.2.09.02.5.1.02	Belanja Barang dan Jasa	156.660.000,00	127.231.280,00	(29.428.720,00)	81,21%	
7,01	7.01.0.00.0.00.14.0000	7.01.01.2.09.09	Pemeliharaan/Rehabilitasi Gedung Kantor dan Bangunan Lainnya	472.440.000,00	467.452.500,00	(4.987.500,00)	98,94%	
<b>7,01</b>	<b>7.01.0.00.0.00.14.0000</b>	<b>7.01.01.2.09.09.5.1</b>	<b>BELANJA OPERASI</b>	<b>43.940.000,00</b>	<b>42.128.500,00</b>	<b>(1.811.500,00)</b>	<b>0,00%</b>	
7,01	7.01.0.00.0.00.14.0000	7.01.01.2.09.09.5.1.02	Belanja Barang dan Jasa	43.940.000,00	42.128.500,00	(1.811.500,00)	0,00%	
<b>7,01</b>	<b>7.01.0.00.0.00.14.0000</b>	<b>7.01.01.2.09.09.5.2</b>	<b>BELANJA MODAL</b>	<b>428.500.000,00</b>	<b>425.324.000,00</b>	<b>(3.176.000,00)</b>	<b>99,26%</b>	
7,01	7.01.0.00.0.00.14.0000	7.01.01.2.09.09.5.2.03	Belanja Modal Gedung dan Bangunan	428.500.000,00	425.324.000,00	(3.176.000,00)	99,26%	
7,01	7.01.0.00.0.00.14.0000	7.01.01.2.09.10	Pemeliharaan/Rehabilitasi Sarana dan Prasarana Gedung Kantor atau Bangunan Lainnya	48.744.000,00	39.918.100,00	(8.825.900,00)	81,89%	
<b>7,01</b>	<b>7.01.0.00.0.00.14.0000</b>	<b>7.01.01.2.09.10.5.1</b>	<b>BELANJA OPERASI</b>	<b>48.744.000,00</b>	<b>39.918.100,00</b>	<b>(8.825.900,00)</b>	<b>81,89%</b>	
7,01	7.01.0.00.0.00.14.0000	7.01.01.2.09.10.5.1.02	Belanja Barang dan Jasa	48.744.000,00	39.918.100,00	(8.825.900,00)	81,89%	
7,01	7.01.0.00.0.00.14.0000	7.01.01.2.09.11	Pemeliharaan/Rehabilitasi Sarana dan Prasarana Pendukung Gedung Kantor atau Bangunan Lainnya	182.400.000,00	179.756.200,00	(2.643.800,00)	98,55%	
<b>7,01</b>	<b>7.01.0.00.0.00.14.0000</b>	<b>7.01.01.2.09.11.5.1</b>	<b>BELANJA OPERASI</b>	<b>60.000.000,00</b>	<b>59.027.200,00</b>	<b>(972.800,00)</b>	<b>98,38%</b>	
7,01	7.01.0.00.0.00.14.0000	7.01.01.2.09.11.5.1.02	Belanja Barang dan Jasa	60.000.000,00	59.027.200,00	(972.800,00)	98,38%	
<b>7,01</b>	<b>7.01.0.00.0.00.14.0000</b>	<b>7.01.01.2.09.11.5.2</b>	<b>BELANJA MODAL</b>	<b>122.400.000,00</b>	<b>120.729.000,00</b>	<b>(1.671.000,00)</b>	<b>98,63%</b>	
7,01	7.01.0.00.0.00.14.0000	7.01.01.2.09.11.5.2.03	Belanja Modal Gedung dan Bangunan	122.400.000,00	120.729.000,00	(1.671.000,00)	98,63%	
<b>7,01</b>	<b>7.01.0.00.0.00.14.0000</b>	<b>7.01.02</b>	<b>PROGRAM PENYELENGGARAAN PEMERINTAHAN DAN PELAYANAN PUBLIK</b>	<b>3.125.973.242,00</b>	<b>2.898.735.195,00</b>	<b>(227.238.047,00)</b>	<b>92,73%</b>	
<b>7,01</b>	<b>7.01.0.00.0.00.14.0000</b>	<b>7.01.02.2.01</b>	<b>Koordinasi Penyelenggaraan Kegiatan Pemerintahan di Tingkat Kecamatan</b>	<b>208.357.447,00</b>	<b>202.959.000,00</b>	<b>(5.398.447,00)</b>	<b>97,41%</b>	
7,01	7.01.0.00.0.00.14.0000	7.01.02.2.01.02	Peningkatan Efektifitas Kegiatan Pemerintahan di Tingkat Kecamatan	208.357.447,00	202.959.000,00	(5.398.447,00)	97,41%	

KODE REKENING			URAIAN	JUMLAH ( Rp )		BERTAMBAH / BERKURANG		DASAR HUKUM
				ANGGARAN SETELAH PERUBAHAN	REALISASI	( Rp )	%	
1			2	3	4	5 = 4 - 3	6	7
7,01	7.01.0.00.0.00.14.0000	7.01.02.2.01.02.5.1	<b>BELANJA OPERASI</b>	<b>208.357.447,00</b>	<b>202.959.000,00</b>	<b>(5.398.447,00)</b>	<b>97,41%</b>	
7,01	7.01.0.00.0.00.14.0000	7.01.02.2.01.02.5.1.02	Belanja Barang dan Jasa	208.357.447,00	202.959.000,00	(5.398.447,00)	97,41%	
7,01	7.01.0.00.0.00.14.0000	7.01.02.2.02	<b>Penyelenggaraan Urusan Pemerintahan yang tidak Dilaksanakan oleh Unit Kerja Perangkat Daerah yang ada di Kecamatan</b>	<b>1.657.085.795,00</b>	<b>1.534.580.106,00</b>	<b>(122.505.689,00)</b>	<b>92,61%</b>	
7,01	7.01.0.00.0.00.14.0000	7.01.02.2.02.03	<i>Peningkatan Efektifitas Pelaksanaan Pelayanan kepada Masyarakat di Wilayah Kecamatan</i>	<i>1.657.085.795,00</i>	<i>1.534.580.106,00</i>	<i>(122.505.689,00)</i>	<i>92,61%</i>	
7,01	7.01.0.00.0.00.14.0000	7.01.02.2.02.03.5.1	<b>BELANJA OPERASI</b>	<b>1.657.085.795,00</b>	<b>1.534.580.106,00</b>	<b>(122.505.689,00)</b>	<b>92,61%</b>	
7,01	7.01.0.00.0.00.14.0000	7.01.02.2.02.03.5.1.02	Belanja Barang dan Jasa	1.657.085.795,00	1.534.580.106,00	(122.505.689,00)	92,61%	
7,01	7.01.0.00.0.00.14.0000	7.01.02.2.04	<b>Pelaksanaan Urusan Pemerintahan yang Dilimpahkan kepada Camat</b>	<b>1.260.530.000,00</b>	<b>1.161.196.089,00</b>	<b>(99.333.911,00)</b>	<b>92,12%</b>	
7,01	7.01.0.00.0.00.14.0000	7.01.02.2.04.03	<i>Pelaksanaan Urusan Pemerintahan yang terkait dengan Kewenangan Lain yang Dilimpahkan</i>	<i>1.260.530.000,00</i>	<i>1.161.196.089,00</i>	<i>(99.333.911,00)</i>	<i>92,12%</i>	
7,01	7.01.0.00.0.00.14.0000	7.01.02.2.04.03.5.1	<b>BELANJA OPERASI</b>	<b>1.260.530.000,00</b>	<b>1.161.196.089,00</b>	<b>(99.333.911,00)</b>	<b>92,12%</b>	
7,01	7.01.0.00.0.00.14.0000	7.01.02.2.04.03.5.1.02	Belanja Barang dan Jasa	1.260.530.000,00	1.161.196.089,00	(99.333.911,00)	92,12%	
7,01	7.01.0.00.0.00.14.0000	7.01.03	<b>PROGRAM PEMBERDAYAAN MASYARAKAT DESA DAN KELURAHAN</b>	<b>26.667.257.122,00</b>	<b>26.250.482.455,00</b>	<b>(416.774.667,00)</b>	<b>98,44%</b>	
7,01	7.01.0.00.0.00.14.0000	7.01.03.2.02	<b>Kegiatan Pemberdayaan Kelurahan</b>	<b>26.475.408.122,00</b>	<b>26.084.120.245,00</b>	<b>(391.287.877,00)</b>	<b>98,52%</b>	
7,01	7.01.0.00.0.00.14.0000	7.01.03.2.02.01	<i>Peningkatan Partisipasi Masyarakat dalam Forum Musyawarah Perencanaan Pembangunan di Kelurahan</i>	<i>33.352.600,00</i>	<i>25.103.000,00</i>	<i>(8.249.600,00)</i>	<i>75,27%</i>	
7,01	7.01.0.00.0.00.14.0000	7.01.03.2.02.01.5.1	<b>BELANJA OPERASI</b>	<b>33.352.600,00</b>	<b>25.103.000,00</b>	<b>(8.249.600,00)</b>	<b>75,27%</b>	
7,01	7.01.0.00.0.00.14.0000	7.01.03.2.02.01.5.1.02	Belanja Barang dan Jasa	33.352.600,00	25.103.000,00	(8.249.600,00)	75,27%	
7,01	7.01.0.00.0.00.14.0000	7.01.03.2.02.02	<i>Pembangunan Sarana dan Prasarana Kelurahan</i>	<i>10.646.929.282,00</i>	<i>10.500.654.457,00</i>	<i>(146.274.825,00)</i>	<i>98,63%</i>	
7,01	7.01.0.00.0.00.14.0000	7.01.03.2.02.02.5.1	<b>BELANJA OPERASI</b>	<b>300.000.000,00</b>	<b>299.675.000,00</b>	<b>(325.000,00)</b>	<b>99,89%</b>	
7,01	7.01.0.00.0.00.14.0000	7.01.03.2.02.02.5.1.02	Belanja Barang dan Jasa	300.000.000,00	299.675.000,00	(325.000,00)	99,89%	
7,01	7.01.0.00.0.00.14.0000	7.01.03.2.02.02.5.2	<b>BELANJA MODAL</b>	<b>10.346.929.282,00</b>	<b>10.200.979.457,00</b>	<b>(145.949.825,00)</b>	<b>98,59%</b>	
7,01	7.01.0.00.0.00.14.0000	7.01.03.2.02.02.5.2.03	Belanja Modal Gedung dan Bangunan	767.803.682,00	737.578.100,00	(30.225.582,00)	96,06%	
7,01	7.01.0.00.0.00.14.0000	7.01.03.2.02.02.5.2.04	Belanja Modal Jalan, Jaringan, dan Irigasi	9.579.125.600,00	9.463.401.357,00	(115.724.243,00)	98,79%	

KODE REKENING	URAIAN	JUMLAH ( Rp )		BERTAMBAH / BERKURANG		DASAR HUKUM
		ANGGARAN SETELAH PERUBAHAN	REALISASI	( Rp )	%	
1	2	3	4	5 = 4 - 3	6	7
7,01 7.01.0.00.0.00.14.0000 7.01.03.2.02.03	Pemberdayaan Masyarakat di Kelurahan	15.795.126.240,00	15.558.362.788,00	(236.763.452,00)	98,50%	
7,01 7.01.0.00.0.00.14.0000 7.01.03.2.02.03.5.1	<b>BELANJA OPERASI</b>	<b>15.795.126.240,00</b>	<b>15.558.362.788,00</b>	<b>(236.763.452,00)</b>	<b>98,50%</b>	
7,01 7.01.0.00.0.00.14.0000 7.01.03.2.02.03.5.1.02	Belanja Barang dan Jasa	15.795.126.240,00	15.558.362.788,00	(236.763.452,00)	98,50%	
7,01 7.01.0.00.0.00.14.0000 7.01.03.2.03	<b>Pemberdayaan Lembaga Kemasyarakatan Tingkat Kecamatan</b>	<b>191.849.000,00</b>	<b>166.362.210,00</b>	<b>(25.486.790,00)</b>	<b>86,72%</b>	
7,01 7.01.0.00.0.00.14.0000 7.01.03.2.03.01	Penyelenggaraan Lembaga Kemasyarakatan	134.000.000,00	123.927.210,00	(10.072.790,00)	92,48%	
7,01 7.01.0.00.0.00.14.0000 7.01.03.2.03.01.5.1	<b>BELANJA OPERASI</b>	<b>134.000.000,00</b>	<b>123.927.210,00</b>	<b>(10.072.790,00)</b>	<b>92,48%</b>	
7,01 7.01.0.00.0.00.14.0000 7.01.03.2.03.01.5.1.02	Belanja Barang dan Jasa	134.000.000,00	123.927.210,00	(10.072.790,00)	92,48%	
7,01 7.01.0.00.0.00.14.0000 7.01.03.2.03.04	Fasilitasi Pengembangan Usaha Ekonomi Masyarakat	57.849.000,00	42.435.000,00	(15.414.000,00)	73,35%	
7,01 7.01.0.00.0.00.14.0000 7.01.03.2.03.04.5.1	<b>BELANJA OPERASI</b>	<b>57.849.000,00</b>	<b>42.435.000,00</b>	<b>(15.414.000,00)</b>	<b>73,35%</b>	
7,01 7.01.0.00.0.00.14.0000 7.01.03.2.03.04.5.1.02	Belanja Barang dan Jasa	57.849.000,00	42.435.000,00	(15.414.000,00)	73,35%	
7,01 7.01.0.00.0.00.14.0000 7.01.04	<b>PROGRAM KOORDINASI KETENTRAMAN DAN KETERTIBAN UMUM</b>	<b>31.375.000,00</b>	<b>29.325.000,00</b>	<b>(2.050.000,00)</b>	<b>93,47%</b>	
7,01 7.01.0.00.0.00.14.0000 7.01.04.2.01	<b>Koordinasi Upaya Penyelenggaraan Ketenteraman dan Ketertiban Umum</b>	<b>31.375.000,00</b>	<b>29.325.000,00</b>	<b>(2.050.000,00)</b>	<b>93,47%</b>	
7,01 7.01.0.00.0.00.14.0000 7.01.04.2.01.01	Sinergitas dengan Kepolisian Negara Republik Indonesia, Tentara Nasional Indonesia dan Instansi Vertikal di Wilayah Kecamatan	31.375.000,00	29.325.000,00	(2.050.000,00)	93,47%	
7,01 7.01.0.00.0.00.14.0000 7.01.04.2.01.01.5.1	<b>BELANJA OPERASI</b>	<b>31.375.000,00</b>	<b>29.325.000,00</b>	<b>(2.050.000,00)</b>	<b>93,47%</b>	
7,01 7.01.0.00.0.00.14.0000 7.01.04.2.01.01.5.1.02	Belanja Barang dan Jasa	31.375.000,00	29.325.000,00	(2.050.000,00)	93,47%	
7,01 7.01.0.00.0.00.14.0000 7.01.05	<b>PROGRAM PENYELENGGARAAN URUSAN PEMERINTAHAN UMUM</b>	<b>34.335.000,00</b>	<b>24.335.600,00</b>	<b>(9.999.400,00)</b>	<b>70,88%</b>	
7,01 7.01.0.00.0.00.14.0000 7.01.05.2.01	<b>Penyelenggaraan Urusan Pemerintahan Umum sesuai Penugasan Kepala Daerah</b>	<b>34.335.000,00</b>	<b>24.335.600,00</b>	<b>(9.999.400,00)</b>	<b>70,88%</b>	
7,01 7.01.0.00.0.00.14.0000 7.01.05.2.01.02	Fasilitasi, Koordinasi dan Pembinaan (Bimtek, Sosialisasi, Konsultasi) Wawasan Kebangsaan dan Ketahanan Nasional	34.335.000,00	24.335.600,00	(9.999.400,00)	70,88%	
7,01 7.01.0.00.0.00.14.0000 7.01.05.2.01.02.5.1	<b>BELANJA OPERASI</b>	<b>34.335.000,00</b>	<b>24.335.600,00</b>	<b>(9.999.400,00)</b>	<b>70,88%</b>	
7,01 7.01.0.00.0.00.14.0000 7.01.05.2.01.02.5.1.02	Belanja Barang dan Jasa	34.335.000,00	24.335.600,00	(9.999.400,00)	70,88%	
	<b>SURPLUS/DEFISIT</b>	<b>(45.197.761.453)</b>	<b>(43.913.718.623)</b>	<b>1.284.042.830,00</b>	<b>97,16%</b>	



**PEMERINTAH KOTA SEMARANG**  
**RINCIAN APBD MENURUT URUSAN PEMERINTAHAN DAERAH, ORGANISASI, PROGRAM, KEGIATAN, SUB KEGIATAN, KELOMPOK, DAN**  
**JENIS PENDAPATAN, BELANJA, DAN PEMBIAYAAN**  
**TAHUN ANGGARAN 2022**



Urusan Pemerintahan : 7.01 Unsur Kewilayahan

Bidang Urusan : KECAMATAN

Organisasi : 7.01.0.00.0.00.15.0000 KECAMATAN GAYAMSARI

KODE REKENING	URAIAN	JUMLAH ( Rp )		BERTAMBAH / BERKURANG		DASAR HUKUM
		ANGGARAN SETELAH PERUBAHAN	REALISASI	( Rp )	%	
1	2	3	4	5 = 4 - 3	6	7
7,01 7.01.0.00.0.00.15.0000 7.01.01.2.01.01.5	BELANJA DAERAH	28.239.049.648,00	27.482.311.831,00	(756.737.817,00)	97,32%	
7,01 7.01.0.00.0.00.15.0000 7.01.01	PROGRAM PENUNJANG URUSAN PEMERINTAHAN DAERAH KABUPATEN/KOTA	11.201.560.375,00	10.700.204.393,00	(501.355.982,00)	95,52%	
7,01 7.01.0.00.0.00.15.0000 7.01.01.2.01	<i>Perencanaan, Penganggaran, dan Evaluasi Kinerja Perangkat Daerah</i>	21.000.000,00	20.539.000,00	(461.000,00)	97,80%	
7,01 7.01.0.00.0.00.15.0000 7.01.01.2.01.01	<i>Penyusunan Dokumen Perencanaan Perangkat Daerah</i>	3.000.000,00	2.930.000,00	(70.000,00)	97,67%	
7,01 7.01.0.00.0.00.15.0000 7.01.01.2.01.01.5.1	BELANJA OPERASI	3.000.000,00	2.930.000,00	(70.000,00)	97,67%	
7,01 7.01.0.00.0.00.15.0000 7.01.01.2.01.01.5.1.02	Belanja Barang dan Jasa	3.000.000,00	2.930.000,00	(70.000,00)	97,67%	
7,01 7.01.0.00.0.00.15.0000 7.01.01.2.01.02	<i>Koordinasi dan Penyusunan Dokumen RKA-SKPD</i>	3.000.000,00	2.973.000,00	(27.000,00)	99,10%	
7,01 7.01.0.00.0.00.15.0000 7.01.01.2.01.02.5.1	BELANJA OPERASI	3.000.000,00	2.973.000,00	(27.000,00)	99,10%	
7,01 7.01.0.00.0.00.15.0000 7.01.01.2.01.02.5.1.02	Belanja Barang dan Jasa	3.000.000,00	2.973.000,00	(27.000,00)	99,10%	
7,01 7.01.0.00.0.00.15.0000 7.01.01.2.01.03	<i>Koordinasi dan Penyusunan Dokumen Perubahan RKA-SKPD</i>	3.000.000,00	2.978.000,00	(22.000,00)	99,27%	

KODE REKENING			URAIAN	JUMLAH ( Rp )		BERTAMBAH / BERKURANG		DASAR HUKUM
				ANGGARAN SETELAH PERUBAHAN	REALISASI	( Rp )	%	
1			2	3	4	5 = 4 - 3	6	7
7,01	7.01.0.00.0.00.15.0000	7.01.01.2.01.03.5.1	<b>BELANJA OPERASI</b>	<b>3.000.000,00</b>	<b>2.978.000,00</b>	<b>(22.000,00)</b>	<b>99,27%</b>	
7,01	7.01.0.00.0.00.15.0000	7.01.01.2.01.03.5.1.02	Belanja Barang dan Jasa	3.000.000,00	2.978.000,00	(22.000,00)	99,27%	
7,01	7.01.0.00.0.00.15.0000	7.01.01.2.01.04	<i>Koordinasi dan Penyusunan DPA-SKPD</i>	3.000.000,00	2.951.000,00	(49.000,00)	98,37%	
7,01	7.01.0.00.0.00.15.0000	7.01.01.2.01.04.5.1	<b>BELANJA OPERASI</b>	<b>3.000.000,00</b>	<b>2.951.000,00</b>	<b>(49.000,00)</b>	<b>98,37%</b>	
7,01	7.01.0.00.0.00.15.0000	7.01.01.2.01.04.5.1.02	Belanja Barang dan Jasa	3.000.000,00	2.951.000,00	(49.000,00)	98,37%	
7,01	7.01.0.00.0.00.15.0000	7.01.01.2.01.05	<i>Koordinasi dan Penyusunan Perubahan DPA-SKPD</i>	3.000.000,00	2.715.000,00	(285.000,00)	90,50%	
7,01	7.01.0.00.0.00.15.0000	7.01.01.2.01.05.5.1	<b>BELANJA OPERASI</b>	<b>3.000.000,00</b>	<b>2.715.000,00</b>	<b>(285.000,00)</b>	<b>90,50%</b>	
7,01	7.01.0.00.0.00.15.0000	7.01.01.2.01.05.5.1.02	Belanja Barang dan Jasa	3.000.000,00	2.715.000,00	(285.000,00)	90,50%	
7,01	7.01.0.00.0.00.15.0000	7.01.01.2.01.06	<i>Koordinasi dan Penyusunan Laporan Capaian Kinerja dan Ikhtisar Realisasi Kinerja SKPD</i>	3.000.000,00	2.998.000,00	(2.000,00)	99,93%	
7,01	7.01.0.00.0.00.15.0000	7.01.01.2.01.06.5.1	<b>BELANJA OPERASI</b>	<b>3.000.000,00</b>	<b>2.998.000,00</b>	<b>(2.000,00)</b>	<b>99,93%</b>	
7,01	7.01.0.00.0.00.15.0000	7.01.01.2.01.06.5.1.02	Belanja Barang dan Jasa	3.000.000,00	2.998.000,00	(2.000,00)	99,93%	
7,01	7.01.0.00.0.00.15.0000	7.01.01.2.01.07	<i>Evaluasi Kinerja Perangkat Daerah</i>	3.000.000,00	2.994.000,00	(6.000,00)	99,80%	
7,01	7.01.0.00.0.00.15.0000	7.01.01.2.01.07.5.1	<b>BELANJA OPERASI</b>	<b>3.000.000,00</b>	<b>2.994.000,00</b>	<b>(6.000,00)</b>	<b>99,80%</b>	
7,01	7.01.0.00.0.00.15.0000	7.01.01.2.01.07.5.1.02	Belanja Barang dan Jasa	3.000.000,00	2.994.000,00	(6.000,00)	99,80%	
7,01	7.01.0.00.0.00.15.0000	7.01.01.2.02	<b>Administrasi Keuangan Perangkat Daerah</b>	<b>9.279.283.470,00</b>	<b>8.963.248.356,00</b>	<b>(316.035.114,00)</b>	<b>96,59%</b>	
7,01	7.01.0.00.0.00.15.0000	7.01.01.2.02.01	<i>Penyediaan Gaji dan Tunjangan ASN</i>	8.921.043.470,00	8.627.589.356,00	(293.454.114,00)	96,71%	
7,01	7.01.0.00.0.00.15.0000	7.01.01.2.02.01.5.1	<b>BELANJA OPERASI</b>	<b>8.921.043.470,00</b>	<b>8.627.589.356,00</b>	<b>(293.454.114,00)</b>	<b>96,71%</b>	
7,01	7.01.0.00.0.00.15.0000	7.01.01.2.02.01.5.1.01	Belanja Pegawai	8.921.043.470,00	8.627.589.356,00	(293.454.114,00)	96,71%	
7,01	7.01.0.00.0.00.15.0000	7.01.01.2.02.02	<i>Penyediaan Administrasi Pelaksanaan Tugas ASN</i>	350.240.000,00	327.780.000,00	(22.460.000,00)	93,59%	
7,01	7.01.0.00.0.00.15.0000	7.01.01.2.02.02.5.1	<b>BELANJA OPERASI</b>	<b>350.240.000,00</b>	<b>327.780.000,00</b>	<b>(22.460.000,00)</b>	<b>93,59%</b>	
7,01	7.01.0.00.0.00.15.0000	7.01.01.2.02.02.5.1.01	Belanja Pegawai	350.240.000,00	327.780.000,00	(22.460.000,00)	93,59%	



KODE REKENING	URAIAN	JUMLAH ( Rp )		BERTAMBAH / BERKURANG		DASAR HUKUM
		ANGGARAN SETELAH PERUBAHAN	REALISASI	( Rp )	%	
1	2	3	4	5 = 4 - 3	6	7
7,01 7.01.0.00.0.00.15.0000 7.01.01.2.02.05	Koordinasi dan Penyusunan Laporan Keuangan Akhir Tahun SKPD	4.000.000,00	3.891.000,00	(109.000,00)	97,28%	
7,01 7.01.0.00.0.00.15.0000 7.01.01.2.02.05.5.1	<b>BELANJA OPERASI</b>	<b>4.000.000,00</b>	<b>3.891.000,00</b>	<b>(109.000,00)</b>	<b>97,28%</b>	
7,01 7.01.0.00.0.00.15.0000 7.01.01.2.02.05.5.1.02	Belanja Barang dan Jasa	4.000.000,00	3.891.000,00	(109.000,00)	97,28%	
7,01 7.01.0.00.0.00.15.0000 7.01.01.2.02.07	Koordinasi dan Penyusunan Laporan Keuangan Bulanan/Triwulanan/Semesteran SKPD	2.000.000,00	1.998.000,00	(2.000,00)	99,90%	
7,01 7.01.0.00.0.00.15.0000 7.01.01.2.02.07.5.1	<b>BELANJA OPERASI</b>	<b>2.000.000,00</b>	<b>1.998.000,00</b>	<b>(2.000,00)</b>	<b>99,90%</b>	
7,01 7.01.0.00.0.00.15.0000 7.01.01.2.02.07.5.1.02	Belanja Barang dan Jasa	2.000.000,00	1.998.000,00	(2.000,00)	99,90%	
7,01 7.01.0.00.0.00.15.0000 7.01.01.2.02.08	Penyusunan Pelaporan dan Analisis Prognosis Realisasi Anggaran	2.000.000,00	1.990.000,00	(10.000,00)	99,50%	
7,01 7.01.0.00.0.00.15.0000 7.01.01.2.02.08.5.1	<b>BELANJA OPERASI</b>	<b>2.000.000,00</b>	<b>1.990.000,00</b>	<b>(10.000,00)</b>	<b>99,50%</b>	
7,01 7.01.0.00.0.00.15.0000 7.01.01.2.02.08.5.1.02	Belanja Barang dan Jasa	2.000.000,00	1.990.000,00	(10.000,00)	99,50%	
7,01 7.01.0.00.0.00.15.0000 7.01.01.2.06	<b>Administrasi Umum Perangkat Daerah</b>	<b>956.295.528,00</b>	<b>846.637.194,00</b>	<b>(109.658.334,00)</b>	<b>88,53%</b>	
7,01 7.01.0.00.0.00.15.0000 7.01.01.2.06.01	Penyediaan Komponen Instalasi Listrik/Penerangan Bangunan Kantor	13.539.850,00	11.527.600,00	(2.012.250,00)	85,14%	
7,01 7.01.0.00.0.00.15.0000 7.01.01.2.06.01.5.1	<b>BELANJA OPERASI</b>	<b>13.539.850,00</b>	<b>11.527.600,00</b>	<b>(2.012.250,00)</b>	<b>85,14%</b>	
7,01 7.01.0.00.0.00.15.0000 7.01.01.2.06.01.5.1.02	Belanja Barang dan Jasa	13.539.850,00	11.527.600,00	(2.012.250,00)	85,14%	
7,01 7.01.0.00.0.00.15.0000 7.01.01.2.06.02	Penyediaan Peralatan dan Perlengkapan Kantor	303.380.904,00	264.404.199,00	(38.976.705,00)	87,15%	
7,01 7.01.0.00.0.00.15.0000 7.01.01.2.06.02.5.1	<b>BELANJA OPERASI</b>	<b>44.501.843,00</b>	<b>42.832.161,00</b>	<b>(1.669.682,00)</b>	<b>96,25%</b>	
7,01 7.01.0.00.0.00.15.0000 7.01.01.2.06.02.5.1.01	Belanja Pegawai	0,00	0,00	0,00	0,00%	
7,01 7.01.0.00.0.00.15.0000 7.01.01.2.06.02.5.1.02	Belanja Barang dan Jasa	44.501.843,00	42.832.161,00	(1.669.682,00)	96,25%	
7,01 7.01.0.00.0.00.15.0000 7.01.01.2.06.02.5.2	<b>BELANJA MODAL</b>	<b>258.879.061,00</b>	<b>221.572.038,00</b>	<b>(37.307.023,00)</b>	<b>85,59%</b>	
7,01 7.01.0.00.0.00.15.0000 7.01.01.2.06.02.5.2.02	Belanja Modal Peralatan dan Mesin	258.879.061,00	221.572.038,00	(37.307.023,00)	85,59%	
7,01 7.01.0.00.0.00.15.0000 7.01.01.2.06.04	Penyediaan Bahan Logistik Kantor	57.600.165,00	41.607.525,00	(15.992.640,00)	72,24%	
7,01 7.01.0.00.0.00.15.0000 7.01.01.2.06.04.5.1	<b>BELANJA OPERASI</b>	<b>57.600.165,00</b>	<b>41.607.525,00</b>	<b>(15.992.640,00)</b>	<b>72,24%</b>	

KODE REKENING			URAIAN	JUMLAH ( Rp )		BERTAMBAH / BERKURANG		DASAR HUKUM
				ANGGARAN SETELAH PERUBAHAN	REALISASI	( Rp )	%	
1			2	3	4	5 = 4 - 3	6	7
7,01	7.01.0.00.0.00.15.0000	7.01.01.2.06.04.5.1.02	Belanja Barang dan Jasa	57.600.165,00	41.607.525,00	(15.992.640,00)	72,24%	
7,01	7.01.0.00.0.00.15.0000	7.01.01.2.06.05	Penyediaan Barang Cetak dan Penggandaan	10.276.096,00	10.242.595,00	(33.501,00)	99,67%	
<b>7,01</b>	<b>7.01.0.00.0.00.15.0000</b>	<b>7.01.01.2.06.05.5.1</b>	<b>BELANJA OPERASI</b>	<b>10.276.096,00</b>	<b>10.242.595,00</b>	<b>(33.501,00)</b>	<b>99,67%</b>	
7,01	7.01.0.00.0.00.15.0000	7.01.01.2.06.05.5.1.02	Belanja Barang dan Jasa	10.276.096,00	10.242.595,00	(33.501,00)	99,67%	
7,01	7.01.0.00.0.00.15.0000	7.01.01.2.06.08	Fasilitasi Kunjungan Tamu	95.065.040,00	94.141.000,00	(924.040,00)	99,03%	
<b>7,01</b>	<b>7.01.0.00.0.00.15.0000</b>	<b>7.01.01.2.06.08.5.1</b>	<b>BELANJA OPERASI</b>	<b>95.065.040,00</b>	<b>94.141.000,00</b>	<b>(924.040,00)</b>	<b>99,03%</b>	
7,01	7.01.0.00.0.00.15.0000	7.01.01.2.06.08.5.1.02	Belanja Barang dan Jasa	95.065.040,00	94.141.000,00	(924.040,00)	99,03%	
7,01	7.01.0.00.0.00.15.0000	7.01.01.2.06.09	Penyelenggaraan Rapat Koordinasi dan Konsultasi SKPD	17.533.000,00	15.839.000,00	(1.694.000,00)	90,34%	
<b>7,01</b>	<b>7.01.0.00.0.00.15.0000</b>	<b>7.01.01.2.06.09.5.1</b>	<b>BELANJA OPERASI</b>	<b>17.533.000,00</b>	<b>15.839.000,00</b>	<b>(1.694.000,00)</b>	<b>90,34%</b>	
7,01	7.01.0.00.0.00.15.0000	7.01.01.2.06.09.5.1.02	Belanja Barang dan Jasa	17.533.000,00	15.839.000,00	(1.694.000,00)	90,34%	
7,01	7.01.0.00.0.00.15.0000	7.01.01.2.06.11	Dukungan Pelaksanaan Sistem Pemerintahan Berbasis Elektronik pada SKPD	458.900.473,00	408.875.275,00	(50.025.198,00)	89,10%	
<b>7,01</b>	<b>7.01.0.00.0.00.15.0000</b>	<b>7.01.01.2.06.11.5.1</b>	<b>BELANJA OPERASI</b>	<b>0,00</b>	<b>0,00</b>	<b>0,00</b>	<b>0,00%</b>	
7,01	7.01.0.00.0.00.15.0000	7.01.01.2.06.11.5.1.01	Belanja Pegawai	0,00	0,00	0,00	0,00%	
<b>7,01</b>	<b>7.01.0.00.0.00.15.0000</b>	<b>7.01.01.2.06.11.5.2</b>	<b>BELANJA MODAL</b>	<b>458.900.473,00</b>	<b>408.875.275,00</b>	<b>(50.025.198,00)</b>	<b>89,10%</b>	
7,01	7.01.0.00.0.00.15.0000	7.01.01.2.06.11.5.2.02	Belanja Modal Peralatan dan Mesin	458.900.473,00	408.875.275,00	(50.025.198,00)	89,10%	
<b>7,01</b>	<b>7.01.0.00.0.00.15.0000</b>	<b>7.01.01.2.07</b>	<b>Pengadaan Barang Milik Daerah Penunjang Urusan Pemerintah Daerah</b>	<b>37.226.159,00</b>	<b>23.055.091,00</b>	<b>(14.171.068,00)</b>	<b>61,93%</b>	
7,01	7.01.0.00.0.00.15.0000	7.01.01.2.07.06	Pengadaan Peralatan dan Mesin Lainnya	37.226.159,00	23.055.091,00	(14.171.068,00)	61,93%	
<b>7,01</b>	<b>7.01.0.00.0.00.15.0000</b>	<b>7.01.01.2.07.06.5.1</b>	<b>BELANJA OPERASI</b>	<b>0,00</b>	<b>0,00</b>	<b>0,00</b>	<b>0,00%</b>	
7,01	7.01.0.00.0.00.15.0000	7.01.01.2.07.06.5.1.01	Belanja Pegawai	0,00	0,00	0,00	0,00%	
7,01	7.01.0.00.0.00.15.0000	7.01.01.2.07.06.5.1.02	Belanja Barang dan Jasa	0,00	0,00	0,00	0,00%	
<b>7,01</b>	<b>7.01.0.00.0.00.15.0000</b>	<b>7.01.01.2.07.06.5.2</b>	<b>BELANJA MODAL</b>	<b>37.226.159,00</b>	<b>23.055.091,00</b>	<b>(14.171.068,00)</b>	<b>61,93%</b>	

KODE REKENING	URAIAN	JUMLAH ( Rp )		BERTAMBAH / BERKURANG		DASAR HUKUM
		ANGGARAN SETELAH PERUBAHAN	REALISASI	( Rp )	%	
1	2	3	4	5 = 4 - 3	6	7
7,01 7.01.0.00.0.00.15.0000 7.01.01.2.07.06.5.2.02	Belanja Modal Peralatan dan Mesin	37.226.159,00	23.055.091,00	(14.171.068,00)	61,93%	
<b>7,01 7.01.0.00.0.00.15.0000 7.01.01.2.08</b>	<b>Penyediaan Jasa Penunjang Urusan Pemerintahan Daerah</b>	<b>141.272.750,00</b>	<b>114.087.142,00</b>	<b>(27.185.608,00)</b>	<b>80,76%</b>	
7,01 7.01.0.00.0.00.15.0000 7.01.01.2.08.02	Penyediaan Jasa Komunikasi, Sumber Daya Air dan Listrik	119.000.000,00	91.968.142,00	(27.031.858,00)	77,28%	
<b>7,01 7.01.0.00.0.00.15.0000 7.01.01.2.08.02.5.1</b>	<b>BELANJA OPERASI</b>	<b>119.000.000,00</b>	<b>91.968.142,00</b>	<b>(27.031.858,00)</b>	<b>77,28%</b>	
7,01 7.01.0.00.0.00.15.0000 7.01.01.2.08.02.5.1.02	Belanja Barang dan Jasa	119.000.000,00	91.968.142,00	(27.031.858,00)	77,28%	
7,01 7.01.0.00.0.00.15.0000 7.01.01.2.08.03	Penyediaan Jasa Peralatan dan Perlengkapan Kantor	22.272.750,00	22.119.000,00	(153.750,00)	99,31%	
<b>7,01 7.01.0.00.0.00.15.0000 7.01.01.2.08.03.5.1</b>	<b>BELANJA OPERASI</b>	<b>22.272.750,00</b>	<b>22.119.000,00</b>	<b>(153.750,00)</b>	<b>0,00%</b>	
7,01 7.01.0.00.0.00.15.0000 7.01.01.2.08.03.5.1.02	Belanja Barang dan Jasa	22.272.750,00	22.119.000,00	(153.750,00)	0,00%	
<b>7,01 7.01.0.00.0.00.15.0000 7.01.01.2.09</b>	<b>Pemeliharaan Barang Milik Daerah Penunjang Urusan Pemerintahan Daerah</b>	<b>766.482.468,00</b>	<b>732.637.610,00</b>	<b>(33.844.858,00)</b>	<b>95,58%</b>	
7,01 7.01.0.00.0.00.15.0000 7.01.01.2.09.02	Penyediaan Jasa Pemeliharaan, Biaya Pemeliharaan, Pajak, dan Perizinan Kendaraan Dinas Operasional atau Lapangan	103.658.182,00	83.734.710,00	(19.923.472,00)	80,78%	
<b>7,01 7.01.0.00.0.00.15.0000 7.01.01.2.09.02.5.1</b>	<b>BELANJA OPERASI</b>	<b>103.658.182,00</b>	<b>83.734.710,00</b>	<b>(19.923.472,00)</b>	<b>80,78%</b>	
7,01 7.01.0.00.0.00.15.0000 7.01.01.2.09.02.5.1.02	Belanja Barang dan Jasa	103.658.182,00	83.734.710,00	(19.923.472,00)	80,78%	
7,01 7.01.0.00.0.00.15.0000 7.01.01.2.09.09	Pemeliharaan/Rehabilitasi Gedung Kantor dan Bangunan Lainnya	550.746.686,00	548.440.000,00	(2.306.686,00)	99,58%	
<b>7,01 7.01.0.00.0.00.15.0000 7.01.01.2.09.09.5.1</b>	<b>BELANJA OPERASI</b>	<b>15.590.220,00</b>	<b>15.000.000,00</b>	<b>(590.220,00)</b>	<b>96,21%</b>	
7,01 7.01.0.00.0.00.15.0000 7.01.01.2.09.09.5.1.01	Belanja Pegawai	0,00	0,00	0,00	0,00%	
7,01 7.01.0.00.0.00.15.0000 7.01.01.2.09.09.5.1.02	Belanja Barang dan Jasa	15.590.220,00	15.000.000,00	(590.220,00)	96,21%	
<b>7,01 7.01.0.00.0.00.15.0000 7.01.01.2.09.09.5.2</b>	<b>BELANJA MODAL</b>	<b>535.156.466,00</b>	<b>533.440.000,00</b>	<b>(1.716.466,00)</b>	<b>99,68%</b>	
7,01 7.01.0.00.0.00.15.0000 7.01.01.2.09.09.5.2.03	Belanja Modal Gedung dan Bangunan	535.156.466,00	533.440.000,00	(1.716.466,00)	99,68%	
7,01 7.01.0.00.0.00.15.0000 7.01.01.2.09.10	Pemeliharaan/Rehabilitasi Sarana dan Prasarana Gedung Kantor atau Bangunan Lainnya	72.077.600,00	60.568.200,00	(11.509.400,00)	84,03%	
<b>7,01 7.01.0.00.0.00.15.0000 7.01.01.2.09.10.5.1</b>	<b>BELANJA OPERASI</b>	<b>72.077.600,00</b>	<b>60.568.200,00</b>	<b>(11.509.400,00)</b>	<b>84,03%</b>	
7,01 7.01.0.00.0.00.15.0000 7.01.01.2.09.10.5.1.02	Belanja Barang dan Jasa	72.077.600,00	60.568.200,00	(11.509.400,00)	84,03%	

KODE REKENING	URAIAN	JUMLAH ( Rp )		BERTAMBAH / BERKURANG		DASAR HUKUM
		ANGGARAN SETELAH PERUBAHAN	REALISASI	( Rp )	%	
1	2	3	4	5 = 4 - 3	6	7
7,01 7.01.0.00.0.00.15.0000 7.01.01.2.09.11	Pemeliharaan/Rehabilitasi Sarana dan Prasarana Pendukung Gedung Kantor atau Bangunan Lainnya	40.000.000,00	39.894.700,00	(105.300,00)	99,74%	
7,01 7.01.0.00.0.00.15.0000 7.01.01.2.09.11.5.1	<b>BELANJA OPERASI</b>	40.000.000,00	39.894.700,00	(105.300,00)	99,74%	
7,01 7.01.0.00.0.00.15.0000 7.01.01.2.09.11.5.1.02	Belanja Barang dan Jasa	40.000.000,00	39.894.700,00	(105.300,00)	99,74%	
7,01 7.01.0.00.0.00.15.0000 7.01.02	<b>PROGRAM PENYELENGGARAAN PEMERINTAHAN DAN PELAYANAN PUBLIK</b>	2.162.166.569,00	2.065.121.938,00	(97.044.631,00)	95,51%	
7,01 7.01.0.00.0.00.15.0000 7.01.02.2.01	<b>Koordinasi Penyelenggaraan Kegiatan Pemerintahan di Tingkat Kecamatan</b>	2.250.000,00	2.250.000,00	0,00	100,00%	
7,01 7.01.0.00.0.00.15.0000 7.01.02.2.01.02	Peningkatan Efektifitas Kegiatan Pemerintahan di Tingkat Kecamatan	2.250.000,00	2.250.000,00	0,00	100,00%	
7,01 7.01.0.00.0.00.15.0000 7.01.02.2.01.02.5.1	<b>BELANJA OPERASI</b>	2.250.000,00	2.250.000,00	0,00	100,00%	
7,01 7.01.0.00.0.00.15.0000 7.01.02.2.01.02.5.1.02	Belanja Barang dan Jasa	2.250.000,00	2.250.000,00	0,00	100,00%	
7,01 7.01.0.00.0.00.15.0000 7.01.02.2.02	<b>Penyelenggaraan Urusan Pemerintahan yang tidak Dilaksanakan oleh Unit Kerja Perangkat Daerah yang ada di Kecamatan</b>	1.474.127.534,00	1.408.451.813,00	(65.675.721,00)	95,54%	
7,01 7.01.0.00.0.00.15.0000 7.01.02.2.02.03	Peningkatan Efektifitas Pelaksanaan Pelayanan kepada Masyarakat di Wilayah Kecamatan	1.474.127.534,00	1.408.451.813,00	(65.675.721,00)	95,54%	
7,01 7.01.0.00.0.00.15.0000 7.01.02.2.02.03.5.1	<b>BELANJA OPERASI</b>	1.474.127.534,00	1.408.451.813,00	(65.675.721,00)	95,54%	
7,01 7.01.0.00.0.00.15.0000 7.01.02.2.02.03.5.1.02	Belanja Barang dan Jasa	1.474.127.534,00	1.408.451.813,00	(65.675.721,00)	95,54%	
7,01 7.01.0.00.0.00.15.0000 7.01.02.2.04	<b>Pelaksanaan Urusan Pemerintahan yang Dilimpahkan kepada Camat</b>	685.789.035,00	654.420.125,00	(31.368.910,00)	95,43%	
7,01 7.01.0.00.0.00.15.0000 7.01.02.2.04.03	Pelaksanaan Urusan Pemerintahan yang terkait dengan Kewenangan Lain yang Dilimpahkan	685.789.035,00	654.420.125,00	(31.368.910,00)	95,43%	
7,01 7.01.0.00.0.00.15.0000 7.01.02.2.04.03.5.1	<b>BELANJA OPERASI</b>	685.789.035,00	654.420.125,00	(31.368.910,00)	95,43%	
7,01 7.01.0.00.0.00.15.0000 7.01.02.2.04.03.5.1.02	Belanja Barang dan Jasa	685.789.035,00	654.420.125,00	(31.368.910,00)	95,43%	
7,01 7.01.0.00.0.00.15.0000 7.01.03	<b>PROGRAM PEMBERDAYAAN MASYARAKAT DESA DAN KELURAHAN</b>	14.835.128.304,00	14.678.303.500,00	(156.824.804,00)	98,94%	
7,01 7.01.0.00.0.00.15.0000 7.01.03.2.02	<b>Kegiatan Pemberdayaan Kelurahan</b>	14.662.675.134,00	14.518.653.600,00	(144.021.534,00)	99,02%	
7,01 7.01.0.00.0.00.15.0000 7.01.03.2.02.01	Peningkatan Partisipasi Masyarakat dalam Forum Musyawarah Perencanaan Pembangunan di Kelurahan	29.464.800,00	25.377.000,00	(4.087.800,00)	86,13%	
7,01 7.01.0.00.0.00.15.0000 7.01.03.2.02.01.5.1	<b>BELANJA OPERASI</b>	29.464.800,00	25.377.000,00	(4.087.800,00)	86,13%	
7,01 7.01.0.00.0.00.15.0000 7.01.03.2.02.01.5.1.02	Belanja Barang dan Jasa	29.464.800,00	25.377.000,00	(4.087.800,00)	86,13%	

KODE REKENING	URAIAN	JUMLAH ( Rp )		BERTAMBAH / BERKURANG		DASAR HUKUM
		ANGGARAN SETELAH PERUBAHAN	REALISASI	( Rp )	%	
1	2	3	4	5 = 4 - 3	6	7
7,01 7.01.0.00.0.00.15.0000 7.01.03.2.02.02	Pembangunan Sarana dan Prasarana Kelurahan	6.325.940.870,00	6.258.212.500,00	(67.728.370,00)	98,93%	
<b>7,01 7.01.0.00.0.00.15.0000 7.01.03.2.02.02.5.2</b>	<b>BELANJA MODAL</b>	<b>6.325.940.870,00</b>	<b>6.258.212.500,00</b>	<b>(67.728.370,00)</b>	<b>98,93%</b>	
7,01 7.01.0.00.0.00.15.0000 7.01.03.2.02.02.5.2.03	Belanja Modal Gedung dan Bangunan	727.073.000,00	725.250.000,00	(1.823.000,00)	99,75%	
7,01 7.01.0.00.0.00.15.0000 7.01.03.2.02.02.5.2.04	Belanja Modal Jalan, Jaringan, dan Irigasi	5.598.867.870,00	5.532.962.500,00	(65.905.370,00)	98,82%	
7,01 7.01.0.00.0.00.15.0000 7.01.03.2.02.03	Pemberdayaan Masyarakat di Kelurahan	8.307.269.464,00	8.235.064.100,00	(72.205.364,00)	99,13%	
<b>7,01 7.01.0.00.0.00.15.0000 7.01.03.2.02.03.5.1</b>	<b>BELANJA OPERASI</b>	<b>8.300.519.464,00</b>	<b>8.228.314.100,00</b>	<b>(72.205.364,00)</b>	<b>99,13%</b>	
7,01 7.01.0.00.0.00.15.0000 7.01.03.2.02.03.5.1.02	Belanja Barang dan Jasa	8.300.519.464,00	8.228.314.100,00	(72.205.364,00)	99,13%	
<b>7,01 7.01.0.00.0.00.15.0000 7.01.03.2.02.03.5.2</b>	<b>BELANJA MODAL</b>	<b>6.750.000,00</b>	<b>6.750.000,00</b>	<b>0,00</b>	<b>100,00%</b>	
7,01 7.01.0.00.0.00.15.0000 7.01.03.2.02.03.5.2.02	Belanja Modal Peralatan dan Mesin	6.750.000,00	6.750.000,00	0,00	100,00%	
<b>7,01 7.01.0.00.0.00.15.0000 7.01.03.2.03</b>	<b>Pemberdayaan Lembaga Kemasyarakatan Tingkat Kecamatan</b>	<b>172.453.170,00</b>	<b>159.649.900,00</b>	<b>(12.803.270,00)</b>	<b>92,58%</b>	
7,01 7.01.0.00.0.00.15.0000 7.01.03.2.03.01	Penyelenggaraan Lembaga Kemasyarakatan	134.000.000,00	131.384.400,00	(2.615.600,00)	98,05%	
<b>7,01 7.01.0.00.0.00.15.0000 7.01.03.2.03.01.5.1</b>	<b>BELANJA OPERASI</b>	<b>134.000.000,00</b>	<b>131.384.400,00</b>	<b>(2.615.600,00)</b>	<b>98,05%</b>	
7,01 7.01.0.00.0.00.15.0000 7.01.03.2.03.01.5.1.02	Belanja Barang dan Jasa	134.000.000,00	131.384.400,00	(2.615.600,00)	98,05%	
7,01 7.01.0.00.0.00.15.0000 7.01.03.2.03.04	Fasilitasi Pengembangan Usaha Ekonomi Masyarakat	38.453.170,00	28.265.500,00	(10.187.670,00)	73,51%	
<b>7,01 7.01.0.00.0.00.15.0000 7.01.03.2.03.04.5.1</b>	<b>BELANJA OPERASI</b>	<b>30.335.920,00</b>	<b>25.565.500,00</b>	<b>(4.770.420,00)</b>	<b>84,27%</b>	
7,01 7.01.0.00.0.00.15.0000 7.01.03.2.03.04.5.1.02	Belanja Barang dan Jasa	30.335.920,00	25.565.500,00	(4.770.420,00)	84,27%	
<b>7,01 7.01.0.00.0.00.15.0000 7.01.03.2.03.04.5.2</b>	<b>BELANJA MODAL</b>	<b>8.117.250,00</b>	<b>2.700.000,00</b>	<b>(5.417.250,00)</b>	<b>33,26%</b>	
7,01 7.01.0.00.0.00.15.0000 7.01.03.2.03.04.5.2.02	Belanja Modal Peralatan dan Mesin	4.055.008,00	2.700.000,00	(1.355.008,00)	66,58%	
7,01 7.01.0.00.0.00.15.0000 7.01.03.2.03.04.5.2.04	Belanja Modal Jalan, Jaringan, dan Irigasi	4.062.242,00	0,00	(4.062.242,00)	0,00%	
<b>7,01 7.01.0.00.0.00.15.0000 7.01.04</b>	<b>PROGRAM KOORDINASI KETENTRAMAN DAN KETERTIBAN UMUM</b>	<b>20.194.400,00</b>	<b>19.215.000,00</b>	<b>(979.400,00)</b>	<b>95,15%</b>	
7,01 7.01.0.00.0.00.15.0000 7.01.04.2.03	Koordinasi Upaya Penyelenggaraan Ketentraman dan Ketertiban Umum	20.194.400,00	19.215.000,00	(979.400,00)	95,15%	

KODE REKENING	URAIAN	JUMLAH ( Rp )		BERTAMBAH / BERKURANG		DASAR HUKUM
		ANGGARAN SETELAH PERUBAHAN	REALISASI	( Rp )	%	
1	2	3	4	5 = 4 - 3	6	7
7,01 7.01.0.00.0.00.15.0000 7.01.04.2.03.01	<i>Sinergitas dengan Kepolisian Negara Republik Indonesia, Tentara Nasional Indonesia dan Instansi Vertikal di Wilayah Kecamatan</i>	20.194.400,00	19.215.000,00	(979.400,00)	95,15%	
7,01 7.01.0.00.0.00.15.0000 7.01.04.2.03.01.5.1	<b>BELANJA OPERASI</b>	20.194.400,00	19.215.000,00	(979.400,00)	95,15%	
7,01 7.01.0.00.0.00.15.0000 7.01.04.2.03.01.5.1.02	Belanja Barang dan Jasa	20.194.400,00	19.215.000,00	(979.400,00)	95,15%	
7,01 7.01.0.00.0.00.15.0000 7.01.05	<b>PROGRAM PENYELENGGARAAN URUSAN PEMERINTAHAN UMUM</b>	20.000.000,00	19.467.000,00	(533.000,00)	97,34%	
7,01 7.01.0.00.0.00.15.0000 7.01.05.2.01	<i>Penyelenggaraan Urusan Pemerintahan Umum sesuai Penugasan Kepala Daerah</i>	20.000.000,00	19.467.000,00	(533.000,00)	97,34%	
7,01 7.01.0.00.0.00.15.0000 7.01.05.2.01.02	<i>Fasilitasi, Koordinasi dan Pembinaan (Bimtek, Sosialisasi, Konsultasi) Wawasan Kebangsaan dan Ketahanan Nasional</i>	20.000.000,00	19.467.000,00	(533.000,00)	97,34%	
7,01 7.01.0.00.0.00.15.0000 7.01.05.2.01.02.5.1	<b>BELANJA OPERASI</b>	20.000.000,00	19.467.000,00	(533.000,00)	97,34%	
7,01 7.01.0.00.0.00.15.0000 7.01.05.2.01.02.5.1.02	Belanja Barang dan Jasa	20.000.000,00	19.467.000,00	(533.000,00)	97,34%	
	<b>SURPLUS/DEFISIT</b>	<b>(28.239.049.648,00)</b>	<b>(27.482.311.831,00)</b>	<b>756.737.817,00</b>	<b>97,32%</b>	

KODE REKENING			URAIAN	JUMLAH ( Rp )		BERTAMBAH / BERKURANG		DASAR HUKUM
				ANGGARAN SETELAH PERUBAHAN	REALISASI	( Rp )	%	
1			2	3	4	5 = 4 - 3	6	7
7,01	7.01.0.00.0.00.16.0000	7.01.03.2.03.04.5.1.02	Belanja Barang dan Jasa	60.236.000	17.684.999	(42.551.001,00)	29,36%	
7,01	7.01.0.00.0.00.16.0000	7.01.04	<b>PROGRAM KOORDINASI KETENTRAMAN DAN KETERTIBAN UMUM</b>	<b>34.925.000</b>	<b>22.175.000</b>	<b>(12.750.000,00)</b>	<b>63,49%</b>	
7,01	7.01.0.00.0.00.16.0000	7.01.04.2.03	<i>Koordinasi Upaya Penyelenggaraan Ketentraman dan Ketertiban Umum</i>	34.925.000	22.175.000	(12.750.000,00)	63,49%	
7,01	7.01.0.00.0.00.16.0000	7.01.04.2.03.01	<i>Sinergitas dengan Kepolisian Negara Republik Indonesia, Tentara Nasional Indonesia dan Instansi Vertikal di Wilayah Kecamatan</i>	34.925.000	22.175.000	(12.750.000,00)	63,49%	
7,01	7.01.0.00.0.00.16.0000	7.01.04.2.03.01.5.1	<b>BELANJA OPERASI</b>	<b>34.925.000</b>	<b>22.175.000</b>	<b>(12.750.000,00)</b>	<b>63,49%</b>	
7,01	7.01.0.00.0.00.16.0000	7.01.04.2.03.01.5.1.02	Belanja Barang dan Jasa	34.925.000	22.175.000	(12.750.000,00)	63,49%	
7,01	7.01.0.00.0.00.16.0000	7.01.05	<b>PROGRAM PENYELENGGARAAN URUSAN PEMERINTAHAN UMUM</b>	<b>25.183.819</b>	<b>10.006.000</b>	<b>(15.177.819,00)</b>	<b>39,73%</b>	
7,01	7.01.0.00.0.00.16.0000	7.01.05.2.01	<i>Penyelenggaraan Urusan Pemerintahan Umum sesuai Penugasan Kepala Daerah</i>	25.183.819	10.006.000	(15.177.819,00)	39,73%	
7,01	7.01.0.00.0.00.16.0000	7.01.05.2.01.02	<i>Fasilitasi, Koordinasi dan Pembinaan (Bimtek, Sosialisasi, Konsultasi) Wawasan Kebangsaan dan Ketahanan Nasional</i>	25.183.819	10.006.000	(15.177.819,00)	39,73%	
7,01	7.01.0.00.0.00.16.0000	7.01.05.2.01.02.5.1	<b>BELANJA OPERASI</b>	<b>25.183.819</b>	<b>10.006.000</b>	<b>(15.177.819,00)</b>	<b>39,73%</b>	
7,01	7.01.0.00.0.00.16.0000	7.01.05.2.01.02.5.1.02	Belanja Barang dan Jasa	25.183.819	10.006.000	(15.177.819,00)	39,73%	
<b>SURPLUS/DEFISIT</b>				<b>(55.167.403.089)</b>	<b>(53.152.955.286)</b>	<b>2.014.447.803,00</b>	<b>96,35%</b>	





## PEMERINTAH KOTA SEMARANG

## REKAPITULASI REALISASI BELANJA MENURUT URUSAN PEMERINTAHAN DAERAH, ORGANISASI, PROGRAM, KEGIATAN DAN SUB KEGIATAN



TAHUN ANGGARAN 2022

Kode	Uraian Urusan, Organisasi, Program, Kegiatan dan Sub Kegiatan	Kelompok Belanja					
		Operasi		Modal		Tak Terduga	
		Anggaran	Realisasi	Anggaran	Realisasi	Anggaran	Realisasi
1	2	3	4	5	6	7	8
1.01	URUSAN PEMERINTAHAN BIDANG PENDIDIKAN	1.023.120.759.121,00	975.748.210.520,00	91.948.260.767,00	84.823.068.118,00	0,00	0,00
1.01 1.01.0.00.0.00.01.0000	DINAS PENDIDIKAN	1.023.120.759.121,00	975.748.210.520,00	91.948.260.767,00	84.823.068.118,00	0,00	0,00
1.01 1.01.0.00.0.00.01.0000 01.01.01	PROGRAM PENUNJANG URUSAN PEMERINTAHAN DAERAH KABUPATEN/KOTA	699.770.756.417,00	675.364.516.740,00	1.494.183.518,00	1.392.979.541,00	0,00	0,00
1.01 1.01.0.00.0.00.01.0000 01.01.01 2.01	Perencanaan, Penganggaran, dan Evaluasi Kinerja Perangkat Daerah	298.518.171,00	234.706.500,00	0,00	0,00	0,00	0,00
1.01 1.01.0.00.0.00.01.0000 01.01.01 2.01 01	Penyusunan Dokumen Perencanaan Perangkat Daerah	224.125.000,00	164.278.800,00	0,00	0,00	0,00	0,00
1.01 1.01.0.00.0.00.01.0000 01.01.01 2.01 02	Koordinasi dan Penyusunan Dokumen RKA-SKPD	16.000.000,00	13.795.700,00	0,00	0,00	0,00	0,00
1.01 1.01.0.00.0.00.01.0000 01.01.01 2.01 03	Koordinasi dan Penyusunan Dokumen Perubahan RKA-SKPD	16.000.000,00	15.000.500,00	0,00	0,00	0,00	0,00
1.01 1.01.0.00.0.00.01.0000 01.01.01 2.01 04	Koordinasi dan Penyusunan DPA-SKPD	12.000.000,00	11.621.000,00	0,00	0,00	0,00	0,00
1.01 1.01.0.00.0.00.01.0000 01.01.01 2.01 05	Koordinasi dan Penyusunan Perubahan DPA-SKPD	12.000.000,00	11.810.300,00	0,00	0,00	0,00	0,00



Kode	Uraian Urusan, Organisasi, Program, Kegiatan dan Sub Kegiatan	Kelompok Belanja					
		Operasi		Modal		Tak Terduga	
		Anggaran	Realisasi	Anggaran	Realisasi	Anggaran	Realisasi
1	2	3	4	5	6	7	8
1.01.1.01.0.00.0.00.01.0000.01.01.01.2.01.06	Koordinasi dan Penyusunan Laporan Capaian Kinerja dan Ikhtisar Realisasi Kinerja SKPD	10.027.443,00	9.970.700,00	0,00	0,00	0,00	0,00
1.01.1.01.0.00.0.00.01.0000.01.01.01.2.01.07	Evaluasi Kinerja Perangkat Daerah	8.365.728,00	8.229.500,00	0,00	0,00	0,00	0,00
1.01.1.01.0.00.0.00.01.0000.01.01.01.2.02	Administrasi Keuangan Perangkat Daerah	679.140.380.018,00	657.096.209.215,00	0,00	0,00	0,00	0,00
1.01.1.01.0.00.0.00.01.0000.01.01.01.2.02.01	Penyediaan Gaji dan Tunjangan ASN	673.843.156.018,00	652.314.943.257,00	0,00	0,00	0,00	0,00
1.01.1.01.0.00.0.00.01.0000.01.01.01.2.02.02	Penyediaan Administrasi Pelaksanaan Tugas ASN	5.256.424.000,00	4.740.466.558,00	0,00	0,00	0,00	0,00
1.01.1.01.0.00.0.00.01.0000.01.01.01.2.02.05	Koordinasi dan Penyusunan Laporan Keuangan Akhir Tahun SKPD	20.400.000,00	20.399.900,00	0,00	0,00	0,00	0,00
1.01.1.01.0.00.0.00.01.0000.01.01.01.2.02.07	Koordinasi dan Penyusunan Laporan Keuangan Bulanan/Triwulanan/Semesteran SKPD	20.400.000,00	20.399.500,00	0,00	0,00	0,00	0,00
1.01.1.01.0.00.0.00.01.0000.01.01.01.2.02.08	Penyusunan Pelaporan dan Analisis Prognosis Realisasi Anggaran	0,00	0,00	0,00	0,00	0,00	0,00
1.01.1.01.0.00.0.00.01.0000.01.01.01.2.03	Administrasi Barang Milik Daerah pada Perangkat Daerah	32.000.000,00	30.755.000,00	0,00	0,00	0,00	0,00
1.01.1.01.0.00.0.00.01.0000.01.01.01.2.03.05	Rekonsiliasi dan Penyusunan Laporan Barang Milik Daerah pada SKPD	32.000.000,00	30.755.000,00	0,00	0,00	0,00	0,00
1.01.1.01.0.00.0.00.01.0000.01.01.01.2.06	Administrasi Umum Perangkat Daerah	1.846.947.094,00	1.426.690.460,00	494.446.935,00	426.250.000,00	0,00	0,00
1.01.1.01.0.00.0.00.01.0000.01.01.01.2.06.01	Penyediaan Komponen Instalasi Listrik/Penerangan Bangunan Kantor	190.000.000,00	79.449.950,00	0,00	0,00	0,00	0,00
1.01.1.01.0.00.0.00.01.0000.01.01.01.2.06.03	Penyediaan Peralatan Rumah Tangga	212.423.564,00	207.866.650,00	0,00	0,00	0,00	0,00
1.01.1.01.0.00.0.00.01.0000.01.01.01.2.06.04	Penyediaan Bahan Logistik Kantor	226.398.039,00	185.971.200,00	0,00	0,00	0,00	0,00

Kode	Uraian Urusan, Organisasi, Program, Kegiatan dan Sub Kegiatan	Kelompok Belanja					
		Operasi		Modal		Tak Terduga	
		Anggaran	Realisasi	Anggaran	Realisasi	Anggaran	Realisasi
1	2	3	4	5	6	7	8
1.01.1.01.0.00.0.00.01.0000.01.01.01.2.06.05	Penyediaan Barang Cetak dan Peggandaan	249.510.903,00	199.717.775,00	0,00	0,00	0,00	0,00
1.01.1.01.0.00.0.00.01.0000.01.01.01.2.06.08	Fasilitas Kunjungan Tamu	263.000.000,00	176.513.347,00	0,00	0,00	0,00	0,00
1.01.1.01.0.00.0.00.01.0000.01.01.01.2.06.09	Penyelenggaraan Rapat Koordinasi dan Konsultasi SKPD	588.058.108,00	577.171.538,00	0,00	0,00	0,00	0,00
1.01.1.01.0.00.0.00.01.0000.01.01.01.2.06.11	Dukungan Pelaksanaan Sistem Pemerintahan Berbasis Elektronik pada SKPD	117.556.480,00	0,00	494.446.935,00	426.250.000,00	0,00	0,00
1.01.1.01.0.00.0.00.01.0000.01.01.01.2.07	Pengadaan Barang Milik Daerah Penunjang Urusan Pemerintah Daerah	0,00	0,00	387.669.235,00	360.922.000,00	0,00	0,00
1.01.1.01.0.00.0.00.01.0000.01.01.01.2.07.10	Pengadaan Sarana dan Prasarana Gedung Kantor atau Bangunan Lainnya	0,00	0,00	387.669.235,00	360.922.000,00	0,00	0,00
1.01.1.01.0.00.0.00.01.0000.01.01.01.2.08	Penyediaan Jasa Penunjang Urusan Pemerintahan Daerah	16.713.661.686,00	15.251.913.207,00	0,00	0,00	0,00	0,00
1.01.1.01.0.00.0.00.01.0000.01.01.01.2.08.02	Penyediaan Jasa Komunikasi, Sumber Daya Air dan Listrik	15.850.901.686,00	14.545.046.207,00	0,00	0,00	0,00	0,00
1.01.1.01.0.00.0.00.01.0000.01.01.01.2.08.04	Penyediaan Jasa Pelayanan Umum Kantor	862.760.000,00	706.867.000,00	0,00	0,00	0,00	0,00
1.01.1.01.0.00.0.00.01.0000.01.01.01.2.09	Pemeliharaan Barang Milik Daerah Penunjang Urusan Pemerintahan Daerah	1.739.249.448,00	1.324.242.358,00	612.067.348,00	605.807.541,00	0,00	0,00
1.01.1.01.0.00.0.00.01.0000.01.01.01.2.09.01	Penyediaan Jasa Pemeliharaan, Biaya Pemeliharaan dan Pajak Kendaraan Perorangan Dinas atau Kendaraan Dinas Jabatan	214.400.000,00	188.490.208,00	0,00	0,00	0,00	0,00
1.01.1.01.0.00.0.00.01.0000.01.01.01.2.09.02	Penyediaan Jasa Pemeliharaan, Biaya Pemeliharaan, Pajak, dan Perizinan Kendaraan Dinas Operasional atau Lapangan	896.000.000,00	667.097.100,00	0,00	0,00	0,00	0,00
1.01.1.01.0.00.0.00.01.0000.01.01.01.2.09.09	Pemeliharaan/Rehabilitasi Gedung Kantor dan Bangunan Lainnya	3.100.000,00	0,00	600.936.578,00	594.707.541,00	0,00	0,00
1.01.1.01.0.00.0.00.01.0000.01.01.01.2.09.10	Pemeliharaan/Rehabilitasi Sarana dan Prasarana Gedung Kantor atau Bangunan Lainnya	541.880.218,00	402.100.650,00	0,00	0,00	0,00	0,00

Kode	Uraian Urusan, Organisasi, Program, Kegiatan dan Sub Kegiatan	Kelompok Belanja					
		Operasi		Modal		Tak Terduga	
		Anggaran	Realisasi	Anggaran	Realisasi	Anggaran	Realisasi
1	2	3	4	5	6	7	8
1.01 1.01.0.00.0.00.01.0000 01.01.01 2.09 11	Pemeliharaan/Rehabilitasi Sarana dan Prasarana Pendukung Gedung Kantor atau Bangunan Lainnya	83.869.230,00	66.554.400,00	11.130.770,00	11.100.000,00	0,00	0,00
<b>1.01 1.01.0.00.0.00.01.0000 01.01.02</b>	<b>PROGRAM PENGELOLAAN PENDIDIKAN</b>	<b>225.094.769.509,00</b>	<b>212.018.656.599,00</b>	<b>90.454.077.249,00</b>	<b>83.430.088.577,00</b>	<b>0,00</b>	<b>0,00</b>
1.01 1.01.0.00.0.00.01.0000 01.01.02 2.01	Pengelolaan Pendidikan Sekolah Dasar	121.756.506.604,00	112.649.297.695,00	55.470.620.161,00	52.852.758.508,00	0,00	0,00
1.01 1.01.0.00.0.00.01.0000 01.01.02 2.01 01	Pembangunan Unit Sekolah Baru (USB)	0,00	0,00	6.000.000.000,00	4.800.240.558,00	0,00	0,00
1.01 1.01.0.00.0.00.01.0000 01.01.02 2.01 02	Penambahan Ruang Kelas Baru	600.000.000,00	600.000.000,00	4.655.371.600,00	3.854.807.527,00	0,00	0,00
1.01 1.01.0.00.0.00.01.0000 01.01.02 2.01 03	Pembangunan Ruang Guru/Kepala Sekolah/TU	0,00	0,00	331.927.000,00	274.636.185,00	0,00	0,00
1.01 1.01.0.00.0.00.01.0000 01.01.02 2.01 04	Pembangunan Ruang Unit Kesehatan Sekolah	0,00	0,00	160.737.000,00	158.484.500,00	0,00	0,00
1.01 1.01.0.00.0.00.01.0000 01.01.02 2.01 05	Pembangunan Perpustakaan Sekolah	0,00	0,00	614.841.782,00	559.978.738,00	0,00	0,00
1.01 1.01.0.00.0.00.01.0000 01.01.02 2.01 06	Pembangunan Sarana, Prasarana dan Utilitas Sekolah	0,00	0,00	1.175.540.281,00	1.157.302.195,00	0,00	0,00
1.01 1.01.0.00.0.00.01.0000 01.01.02 2.01 08	Rehabilitasi Sedang/Berat Ruang Kelas	1.000.000.000,00	1.000.000.000,00	6.653.874.800,00	6.277.075.768,00	0,00	0,00
1.01 1.01.0.00.0.00.01.0000 01.01.02 2.01 09	Rehabilitasi Sedang/Berat Ruang Guru/Kepala Sekolah/TU	0,00	0,00	200.000.000,00	197.280.000,00	0,00	0,00
1.01 1.01.0.00.0.00.01.0000 01.01.02 2.01 10	Rehabilitasi Sedang/Berat Ruang Unit Kesehatan Sekolah	0,00	0,00	150.000.000,00	147.699.500,00	0,00	0,00
1.01 1.01.0.00.0.00.01.0000 01.01.02 2.01 11	Rehabilitasi Sedang/Berat Perpustakaan Sekolah	0,00	0,00	150.000.000,00	144.200.450,00	0,00	0,00
1.01 1.01.0.00.0.00.01.0000 01.01.02 2.01 12	Rehabilitasi Sedang/Berat Sarana, Prasarana dan Utilitas Sekolah	0,00	0,00	2.000.000.000,00	1.964.067.650,00	0,00	0,00

Kode	Uraian Urusan, Organisasi, Program, Kegiatan dan Sub Kegiatan	Kelompok Belanja					
		Operasi		Modal		Tak Terduga	
		Anggaran	Realisasi	Anggaran	Realisasi	Anggaran	Realisasi
1	2	3	4	5	6	7	8
1.01 1.01.0.00.0.00.01.0000 01.01.02 2.01 14	Pengadaan Mebel Sekolah	0,00	0,00	903.409.001,00	868.617.075,00	0,00	0,00
1.01 1.01.0.00.0.00.01.0000 01.01.02 2.01 16	Pengadaan Perlengkapan Sekolah	9.800.000,00	7.200.000,00	11.611.466.076,00	11.515.650.510,00	0,00	0,00
1.01 1.01.0.00.0.00.01.0000 01.01.02 2.01 17	Pengadaan Perlengkapan Siswa	594.000.000,00	460.202.026,00	0,00	0,00	0,00	0,00
1.01 1.01.0.00.0.00.01.0000 01.01.02 2.01 21	Penyediaan Biaya Personil Peserta Didik Sekolah Dasar	13.250.000.000,00	12.761.150.580,00	0,00	0,00	0,00	0,00
1.01 1.01.0.00.0.00.01.0000 01.01.02 2.01 22	Pengadaan Alat Praktik dan Peraga Siswa	2.102.400,00	0,00	0,00	0,00	0,00	0,00
1.01 1.01.0.00.0.00.01.0000 01.01.02 2.01 23	Penyelenggaraan Proses Belajar dan Ujian bagi Peserta Didik	750.000.000,00	657.294.695,00	700.000.000,00	681.070.000,00	0,00	0,00
1.01 1.01.0.00.0.00.01.0000 01.01.02 2.01 25	Pembinaan Minat, Bakat dan Kreativitas Siswa	693.175.800,00	691.733.010,00	0,00	0,00	0,00	0,00
1.01 1.01.0.00.0.00.01.0000 01.01.02 2.01 27	Pengembangan Karir Pendidik dan Tenaga Kependidikan pada Satuan Pendidikan Sekolah Dasar	206.238.200,00	160.065.464,00	0,00	0,00	0,00	0,00
1.01 1.01.0.00.0.00.01.0000 01.01.02 2.01 28	Pembinaan Kelembagaan dan Manajemen Sekolah	755.000.000,00	742.830.100,00	0,00	0,00	0,00	0,00
1.01 1.01.0.00.0.00.01.0000 01.01.02 2.01 29	Pengelolaan Dana BOS Sekolah Dasar	103.550.247.379,00	95.222.963.680,00	20.163.452.621,00	20.251.647.852,00	0,00	0,00
1.01 1.01.0.00.0.00.01.0000 01.01.02 2.01 30	Peningkatan Kapasitas Pengelolaan Dana BOS Sekolah Dasar	345.942.825,00	345.858.140,00	0,00	0,00	0,00	0,00
1.01 1.01.0.00.0.00.01.0000 01.01.02 2.02	Pengelolaan Pendidikan Sekolah Menengah Pertama	69.451.026.801,00	67.289.334.608,00	30.468.687.317,00	26.590.926.946,00	0,00	0,00
1.01 1.01.0.00.0.00.01.0000 01.01.02 2.02 02	Penambahan Ruang Kelas Baru	350.000.000,00	350.000.000,00	7.907.483.751,00	5.709.064.677,00	0,00	0,00
1.01 1.01.0.00.0.00.01.0000 01.01.02 2.02 06	Pembangunan Laboratorium	130.000.000,00	130.000.000,00	0,00	0,00	0,00	0,00



Kode	Uraian Urusan, Organisasi, Program, Kegiatan dan Sub Kegiatan	Kelompok Belanja					
		Operasi		Modal		Tak Terduga	
		Anggaran	Realisasi	Anggaran	Realisasi	Anggaran	Realisasi
1	2	3	4	5	6	7	8
1.01.1.01.0.00.0.00.01.0000.01.01.02.2.02.42	Pengelolaan Dana BOS Sekolah Menengah Pertama	57.552.173.588,00	56.139.671.652,00	12.928.526.412,00	13.015.233.758,00	0,00	0,00
1.01.1.01.0.00.0.00.01.0000.01.01.02.2.02.43	Peningkatan Kapasitas Pengelolaan Dana BOS Sekolah Menengah Pertama	295.000.000,00	287.007.900,00	0,00	0,00	0,00	0,00
1.01.1.01.0.00.0.00.01.0000.01.01.02.2.03	Pengelolaan Pendidikan Anak Usia Dini (PAUD)	28.413.663.524,00	27.242.431.583,00	3.956.749.577,00	3.434.273.633,00	0,00	0,00
1.01.1.01.0.00.0.00.01.0000.01.01.02.2.03.01	Pembangunan Gedung/Ruang Kelas/Ruang Guru PAUD	150.000.000,00	150.000.000,00	1.366.000.000,00	1.113.463.483,00	0,00	0,00
1.01.1.01.0.00.0.00.01.0000.01.01.02.2.03.02	Pembangunan Sarana, Prasarana dan Utilitas PAUD	0,00	0,00	1.000.383.000,00	837.774.523,00	0,00	0,00
1.01.1.01.0.00.0.00.01.0000.01.01.02.2.03.03	Rehabilitasi Sedang/Berat Gedung/Ruang Kelas/Ruang Guru PAUD	0,00	0,00	200.000.000,00	197.472.000,00	0,00	0,00
1.01.1.01.0.00.0.00.01.0000.01.01.02.2.03.04	Rehabilitasi Sedang/Berat Pembangunan Sarana, Prasarana dan Utilitas PAUD	0,00	0,00	364.442.505,00	343.959.387,00	0,00	0,00
1.01.1.01.0.00.0.00.01.0000.01.01.02.2.03.07	Pengadaan Mebel PAUD	50.000.000,00	50.000.000,00	346.000.000,00	341.400.180,00	0,00	0,00
1.01.1.01.0.00.0.00.01.0000.01.01.02.2.03.09	Pengadaan Perlengkapan PAUD	125.233.928,00	115.931.100,00	321.663.972,00	249.408.000,00	0,00	0,00
1.01.1.01.0.00.0.00.01.0000.01.01.02.2.03.10	Pengadaan Perlengkapan Siswa PAUD	81.400.000,00	78.461.000,00	0,00	0,00	0,00	0,00
1.01.1.01.0.00.0.00.01.0000.01.01.02.2.03.11	Penyediaan Biaya Personil Peserta Didik PAUD	2.515.000.000,00	2.323.708.110,00	0,00	0,00	0,00	0,00
1.01.1.01.0.00.0.00.01.0000.01.01.02.2.03.12	Pengadaan Alat Praktik dan Peraga Siswa PAUD	170.000.000,00	168.493.500,00	60.000.000,00	56.880.000,00	0,00	0,00
1.01.1.01.0.00.0.00.01.0000.01.01.02.2.03.13	Penyelenggaraan Proses Belajar PAUD	625.000.000,00	543.414.915,00	0,00	0,00	0,00	0,00
1.01.1.01.0.00.0.00.01.0000.01.01.02.2.03.14	Penyiapan dan Tindak Lanjut Evaluasi Satuan PAUD	95.100.000,00	91.577.310,00	298.260.100,00	293.916.060,00	0,00	0,00

Kode	Uraian Urusan, Organisasi, Program, Kegiatan dan Sub Kegiatan	Kelompok Belanja					
		Operasi		Modal		Tak Terduga	
		Anggaran	Realisasi	Anggaran	Realisasi	Anggaran	Realisasi
1	2	3	4	5	6	7	8
1.01.1.01.0.00.0.00.01.0000.01.01.02.2.03.16	Pengembangan Karir Pendidik dan Tenaga Kependidikan pada Satuan Pendidikan PAUD	175.000.000,00	158.766.000,00	0,00	0,00	0,00	0,00
1.01.1.01.0.00.0.00.01.0000.01.01.02.2.03.17	Pembinaan Kelembagaan dan Manajemen PAUD	179.729.596,00	151.609.500,00	0,00	0,00	0,00	0,00
1.01.1.01.0.00.0.00.01.0000.01.01.02.2.03.18	Pengelolaan Dana BOP PAUD	24.247.200.000,00	23.410.470.148,00	0,00	0,00	0,00	0,00
1.01.1.01.0.00.0.00.01.0000.01.01.02.2.04	Pengelolaan Pendidikan Nonformal/Kesetaraan	5.473.572.580,00	4.837.592.713,00	558.020.194,00	552.129.490,00	0,00	0,00
1.01.1.01.0.00.0.00.01.0000.01.01.02.2.04.02	Pembangunan Sarana, Prasarana dan Utilitas Sekolah Nonformal/Kesetaraan	0,00	0,00	0,00	0,00	0,00	0,00
1.01.1.01.0.00.0.00.01.0000.01.01.02.2.04.03	Rehabilitasi Sedang/Berat Gedung/Ruang Kelas/Ruang Guru Pendidikan Nonformal/Kesetaraan	0,00	0,00	225.000.000,00	223.257.550,00	0,00	0,00
1.01.1.01.0.00.0.00.01.0000.01.01.02.2.04.04	Rehabilitasi Sedang/Berat Pembangunan Sarana, Prasarana dan Utilitas Sekolah Nonformal/Kesetaraan	0,00	0,00	225.000.000,00	223.992.700,00	0,00	0,00
1.01.1.01.0.00.0.00.01.0000.01.01.02.2.04.07	Pengadaan Mebel Pendidikan Nonformal/Kesetaraan	0,00	0,00	100.000.000,00	96.889.240,00	0,00	0,00
1.01.1.01.0.00.0.00.01.0000.01.01.02.2.04.09	Pengadaan Perlengkapan Pendidikan Nonformal/Kesetaraan	45.179.806,00	42.477.200,00	8.020.194,00	7.990.000,00	0,00	0,00
1.01.1.01.0.00.0.00.01.0000.01.01.02.2.04.10	Penyediaan Biaya Personil Peserta Didik Nonformal/Kesetaraan	88.193.550,00	38.429.500,00	0,00	0,00	0,00	0,00
1.01.1.01.0.00.0.00.01.0000.01.01.02.2.04.11	Pengadaan Alat Praktik dan Peraga Siswa Nonformal/Kesetaraan	4.399.350,00	3.805.500,00	0,00	0,00	0,00	0,00
1.01.1.01.0.00.0.00.01.0000.01.01.02.2.04.12	Penyelenggaraan Proses Belajar Nonformal/Kesetaraan	200.000.000,00	182.958.800,00	0,00	0,00	0,00	0,00
1.01.1.01.0.00.0.00.01.0000.01.01.02.2.04.15	Pengembangan Karir Pendidik dan Tenaga Kependidikan pada Satuan Pendidikan Nonformal/Kesetaraan	100.000.000,00	38.190.000,00	0,00	0,00	0,00	0,00
1.01.1.01.0.00.0.00.01.0000.01.01.02.2.04.16	Pembinaan Kelembagaan dan Manajemen Sekolah Nonformal/Kesetaraan	223.799.874,00	178.171.305,00	0,00	0,00	0,00	0,00

Kode	Uraian Urusan, Organisasi, Program, Kegiatan dan Sub Kegiatan	Kelompok Belanja					
		Operasi		Modal		Tak Terduga	
		Anggaran	Realisasi	Anggaran	Realisasi	Anggaran	Realisasi
1	2	3	4	5	6	7	8
1.01 1.01.0.00.0.00.01.0000 01.01.02 2.04 17	Pengelolaan Dana BOP Sekolah Nonformal/Kesetaraan	4.812.000.000,00	4.353.560.408,00	0,00	0,00	0,00	0,00
<b>1.01 1.01.0.00.0.00.01.0000 01.01.03</b>	<b>PROGRAM PENGEMBANGAN KURIKULUM</b>	<b>631.760.000,00</b>	<b>506.424.050,00</b>	<b>0,00</b>	<b>0,00</b>	<b>0,00</b>	<b>0,00</b>
1.01 1.01.0.00.0.00.01.0000 01.01.03 2.01	Penetapan Kurikulum Muatan Lokal Pendidikan Dasar	231.360.000,00	168.609.200,00	0,00	0,00	0,00	0,00
1.01 1.01.0.00.0.00.01.0000 01.01.03 2.01 01	Penyusunan Kompetensi Dasar Muatan Lokal Pendidikan Dasar	231.360.000,00	168.609.200,00	0,00	0,00	0,00	0,00
1.01 1.01.0.00.0.00.01.0000 01.01.03 2.01 02	Penyusunan Silabus Muatan Lokal Pendidikan Dasar	0,00	0,00	0,00	0,00	0,00	0,00
1.01 1.01.0.00.0.00.01.0000 01.01.03 2.01 03	Penyediaan Buku Teks Pelajaran Muatan Lokal Pendidikan Dasar	0,00	0,00	0,00	0,00	0,00	0,00
1.01 1.01.0.00.0.00.01.0000 01.01.03 2.01 04	Pelatihan Penyusunan Kurikulum Muatan Lokal Pendidikan Dasar	0,00	0,00	0,00	0,00	0,00	0,00
1.01 1.01.0.00.0.00.01.0000 01.01.03 2.02	Penetapan Kurikulum Muatan Lokal Pendidikan Anak Usia Dini dan Pendidikan Nonformal	400.400.000,00	337.814.850,00	0,00	0,00	0,00	0,00
1.01 1.01.0.00.0.00.01.0000 01.01.03 2.02 01	Penyusunan Kompetensi Dasar Muatan Lokal Pendidikan Anak Usia Dini dan Pendidikan Nonformal	300.400.000,00	244.418.690,00	0,00	0,00	0,00	0,00
1.01 1.01.0.00.0.00.01.0000 01.01.03 2.02 02	Penyusunan Silabus Muatan Lokal Pendidikan Anak Usia Dini dan Pendidikan Nonformal	100.000.000,00	93.396.160,00	0,00	0,00	0,00	0,00
1.01 1.01.0.00.0.00.01.0000 01.01.03 2.02 03	Penyediaan Buku Teks Pelajaran Muatan Lokal Pendidikan Anak Usia Dini dan Pendidikan Nonformal	0,00	0,00	0,00	0,00	0,00	0,00
<b>1.01 1.01.0.00.0.00.01.0000 01.01.04</b>	<b>PROGRAM PENDIDIK DAN TENAGA KEPENDIDIKAN</b>	<b>97.188.473.195,00</b>	<b>87.550.800.316,00</b>	<b>0,00</b>	<b>0,00</b>	<b>0,00</b>	<b>0,00</b>
1.01 1.01.0.00.0.00.01.0000 01.01.04 2.01	Pemerataan Kuantitas dan Kualitas Pendidik dan Tenaga Kependidikan bagi Satuan Pendidikan Dasar, PAUD, dan Pendidikan Nonformal/Kesetaraan	97.188.473.195,00	87.550.800.316,00	0,00	0,00	0,00	0,00
1.01 1.01.0.00.0.00.01.0000 01.01.04 2.01 01	Perhitungan dan Pemetaan Pendidik dan Tenaga Kependidikan Satuan Pendidikan Dasar, PAUD, dan Pendidikan Nonformal/Kesetaraan	93.929.183.195,00	85.331.705.315,00	0,00	0,00	0,00	0,00



Kode	Uraian Urusan, Organisasi, Program, Kegiatan dan Sub Kegiatan	Kelompok Belanja					
		Operasi		Modal		Tak Terduga	
		Anggaran	Realisasi	Anggaran	Realisasi	Anggaran	Realisasi
1	2	3	4	5	6	7	8
1.01 1.01.0.00.0.00.01.0000 01.01.04 2.01 02	Penataan Pendistribusian Pendidik dan Tenaga Kependidikan bagi Satuan Pendidikan Dasar, PAUD, dan Pendidikan Nonformal/Kesetaraan	3.259.290.000,00	2.219.095.001,00	0,00	0,00	0,00	0,00
<b>1.01 1.01.0.00.0.00.01.0000 01.01.05</b>	<b>PROGRAM PENGENDALIAN PERIZINAN PENDIDIKAN</b>	<b>435.000.000,00</b>	<b>307.812.815,00</b>	<b>0,00</b>	<b>0,00</b>	<b>0,00</b>	<b>0,00</b>
1.01 1.01.0.00.0.00.01.0000 01.01.05 2.01	Penerbitan Izin Pendidikan Dasar yang Diselenggarakan oleh Masyarakat	110.000.000,00	29.378.175,00	0,00	0,00	0,00	0,00
1.01 1.01.0.00.0.00.01.0000 01.01.05 2.01 01	Penilaian Kelayakan Usul Perizinan Pendidikan Dasar yang Diselenggarakan oleh Masyarakat	10.000.000,00	7.821.100,00	0,00	0,00	0,00	0,00
1.01 1.01.0.00.0.00.01.0000 01.01.05 2.01 02	Pengendalian dan Pengawasan Perizinan Pendidikan Dasar yang Diselenggarakan oleh Masyarakat	100.000.000,00	21.557.075,00	0,00	0,00	0,00	0,00
1.01 1.01.0.00.0.00.01.0000 01.01.05 2.02	Penerbitan Izin PAUD dan Pendidikan Nonformal yang Diselenggarakan oleh Masyarakat	325.000.000,00	278.434.640,00	0,00	0,00	0,00	0,00
1.01 1.01.0.00.0.00.01.0000 01.01.05 2.02 01	Penilaian Kelayakan Usul Perizinan PAUD dan Pendidikan Nonformal yang Diselenggarakan oleh Masyarakat	200.000.000,00	177.414.440,00	0,00	0,00	0,00	0,00
1.01 1.01.0.00.0.00.01.0000 01.01.05 2.02 02	Pengendalian dan Pengawasan Perizinan PAUD dan Pendidikan Nonformal yang Diselenggarakan oleh Masyarakat	125.000.000,00	101.020.200,00	0,00	0,00	0,00	0,00
1.01 1.01.0.00.0.00.01.0000 01.01.05 2.02 03	Pembinaan PAUD dan Pendidikan Nonformal yang Diselenggarakan oleh Masyarakat	0,00	0,00	0,00	0,00	0,00	0,00
<b>1.02</b>	<b>URUSAN PEMERINTAHAN BIDANG KESEHATAN</b>	<b>749.468.444.851,00</b>	<b>716.724.127.433,00</b>	<b>162.178.770.794,00</b>	<b>155.533.757.472,00</b>	<b>0,00</b>	<b>0,00</b>
<b>1.02 1.02.0.00.0.00.01.0000</b>	<b>DINAS KESEHATAN</b>	<b>376.328.977.991,00</b>	<b>363.462.487.841,00</b>	<b>40.089.305.654,00</b>	<b>35.727.073.990,00</b>	<b>0,00</b>	<b>0,00</b>
<b>1.02 1.02.0.00.0.00.01.0000 01.02.01</b>	<b>PROGRAM PENUNJANG URUSAN PEMERINTAHAN DAERAH KABUPATEN/KOTA</b>	<b>241.695.708.069,00</b>	<b>232.201.401.658,00</b>	<b>10.649.255.550,00</b>	<b>8.922.264.554,00</b>	<b>0,00</b>	<b>0,00</b>
1.02 1.02.0.00.0.00.01.0000 01.02.01 2.01	Perencanaan, Penganggaran, dan Evaluasi Kinerja Perangkat Daerah	85.500.670,00	78.708.950,00	0,00	0,00	0,00	0,00
1.02 1.02.0.00.0.00.01.0000 01.02.01 2.01 01	Penyusunan Dokumen Perencanaan Perangkat Daerah	16.443.760,00	15.029.000,00	0,00	0,00	0,00	0,00

Kode	Uraian Urusan, Organisasi, Program, Kegiatan dan Sub Kegiatan	Kelompok Belanja					
		Operasi		Modal		Tak Terduga	
		Anggaran	Realisasi	Anggaran	Realisasi	Anggaran	Realisasi
1	2	3	4	5	6	7	8
1.02.1.02.0.00.0.00.01.0000.01.02.01.2.01.02	Koordinasi dan Penyusunan Dokumen RKA-SKPD	14.854.150,00	12.975.000,00	0,00	0,00	0,00	0,00
1.02.1.02.0.00.0.00.01.0000.01.02.01.2.01.03	Koordinasi dan Penyusunan Dokumen Perubahan RKA-SKPD	14.920.420,00	14.602.200,00	0,00	0,00	0,00	0,00
1.02.1.02.0.00.0.00.01.0000.01.02.01.2.01.04	Koordinasi dan Penyusunan DPA-SKPD	9.603.660,00	8.932.000,00	0,00	0,00	0,00	0,00
1.02.1.02.0.00.0.00.01.0000.01.02.01.2.01.05	Koordinasi dan Penyusunan Perubahan DPA-SKPD	10.662.840,00	10.293.500,00	0,00	0,00	0,00	0,00
1.02.1.02.0.00.0.00.01.0000.01.02.01.2.01.07	Evaluasi Kinerja Perangkat Daerah	19.015.840,00	16.877.250,00	0,00	0,00	0,00	0,00
1.02.1.02.0.00.0.00.01.0000.01.02.01.2.02	Administrasi Keuangan Perangkat Daerah	170.757.858.767,00	166.697.224.737,00	0,00	0,00	0,00	0,00
1.02.1.02.0.00.0.00.01.0000.01.02.01.2.02.01	Penyediaan Gaji dan Tunjangan ASN	170.077.502.567,00	166.088.793.450,00	0,00	0,00	0,00	0,00
1.02.1.02.0.00.0.00.01.0000.01.02.01.2.02.02	Penyediaan Administrasi Pelaksanaan Tugas ASN	671.160.000,00	599.910.000,00	0,00	0,00	0,00	0,00
1.02.1.02.0.00.0.00.01.0000.01.02.01.2.02.05	Koordinasi dan Penyusunan Laporan Keuangan Akhir Tahun SKPD	3.065.400,00	2.731.387,00	0,00	0,00	0,00	0,00
1.02.1.02.0.00.0.00.01.0000.01.02.01.2.02.07	Koordinasi dan Penyusunan Laporan Keuangan Bulanan/Triwulanan/Semesteran SKPD	3.065.400,00	2.909.900,00	0,00	0,00	0,00	0,00
1.02.1.02.0.00.0.00.01.0000.01.02.01.2.02.08	Penyusunan Pelaporan dan Analisis Prognosis Realisasi Anggaran	3.065.400,00	2.880.000,00	0,00	0,00	0,00	0,00
1.02.1.02.0.00.0.00.01.0000.01.02.01.2.06	Administrasi Umum Perangkat Daerah	1.690.921.101,00	895.967.416,00	677.701.516,00	266.016.000,00	0,00	0,00
1.02.1.02.0.00.0.00.01.0000.01.02.01.2.06.01	Penyediaan Komponen Instalasi Listrik/Penerangan Bangunan Kantor	29.024.948,00	19.986.000,00	0,00	0,00	0,00	0,00
1.02.1.02.0.00.0.00.01.0000.01.02.01.2.06.03	Penyediaan Peralatan Rumah Tangga	12.517.960,00	10.615.750,00	0,00	0,00	0,00	0,00

Kode	Uraian Urusan, Organisasi, Program, Kegiatan dan Sub Kegiatan	Kelompok Belanja					
		Operasi		Modal		Tak Terduga	
		Anggaran	Realisasi	Anggaran	Realisasi	Anggaran	Realisasi
1	2	3	4	5	6	7	8
1.02.1.02.0.00.0.00.01.0000.01.02.01.2.06.05	Penyediaan Barang Cetak dan Penggandaan	383.195.200,00	278.302.700,00	0,00	0,00	0,00	0,00
1.02.1.02.0.00.0.00.01.0000.01.02.01.2.06.06	Penyediaan Bahan Bacaan dan Peraturan Perundang-undangan	3.300.000,00	1.935.000,00	0,00	0,00	0,00	0,00
1.02.1.02.0.00.0.00.01.0000.01.02.01.2.06.09	Penyelenggaraan Rapat Koordinasi dan Konsultasi SKPD	1.259.522.740,00	582.127.966,00	0,00	0,00	0,00	0,00
1.02.1.02.0.00.0.00.01.0000.01.02.01.2.06.11	Dukungan Pelaksanaan Sistem Pemerintahan Berbasis Elektronik pada SKPD	3.360.253,00	3.000.000,00	677.701.516,00	266.016.000,00	0,00	0,00
1.02.1.02.0.00.0.00.01.0000.01.02.01.2.07	Pengadaan Barang Milik Daerah Penunjang Urusan Pemerintah Daerah	350.000,00	0,00	367.472.421,00	317.224.000,00	0,00	0,00
1.02.1.02.0.00.0.00.01.0000.01.02.01.2.07.10	Pengadaan Sarana dan Prasarana Gedung Kantor atau Bangunan Lainnya	350.000,00	0,00	367.472.421,00	317.224.000,00	0,00	0,00
1.02.1.02.0.00.0.00.01.0000.01.02.01.2.08	Penyediaan Jasa Penunjang Urusan Pemerintahan Daerah	1.946.145.914,00	1.572.263.040,00	0,00	0,00	0,00	0,00
1.02.1.02.0.00.0.00.01.0000.01.02.01.2.08.01	Penyediaan Jasa Surat Menyurat	1.000.000,00	0,00	0,00	0,00	0,00	0,00
1.02.1.02.0.00.0.00.01.0000.01.02.01.2.08.02	Penyediaan Jasa Komunikasi, Sumber Daya Air dan Listrik	720.607.914,00	577.523.078,00	0,00	0,00	0,00	0,00
1.02.1.02.0.00.0.00.01.0000.01.02.01.2.08.04	Penyediaan Jasa Pelayanan Umum Kantor	1.224.538.000,00	994.739.962,00	0,00	0,00	0,00	0,00
1.02.1.02.0.00.0.00.01.0000.01.02.01.2.09	Pemeliharaan Barang Milik Daerah Penunjang Urusan Pemerintahan Daerah	3.926.153.850,00	3.241.158.613,00	0,00	0,00	0,00	0,00
1.02.1.02.0.00.0.00.01.0000.01.02.01.2.09.01	Penyediaan Jasa Pemeliharaan, Biaya Pemeliharaan dan Pajak Kendaraan Perorangan Dinas atau Kendaraan Dinas Jabatan	194.863.630,00	165.501.639,00	0,00	0,00	0,00	0,00
1.02.1.02.0.00.0.00.01.0000.01.02.01.2.09.02	Penyediaan Jasa Pemeliharaan, Biaya Pemeliharaan, Pajak, dan Perizinan Kendaraan Dinas Operasional atau Lapangan	1.967.922.270,00	1.649.267.621,00	0,00	0,00	0,00	0,00
1.02.1.02.0.00.0.00.01.0000.01.02.01.2.09.06	Pemeliharaan Peralatan dan Mesin Lainnya	700.822.060,00	443.160.592,00	0,00	0,00	0,00	0,00

Kode	Uraian Urusan, Organisasi, Program, Kegiatan dan Sub Kegiatan	Kelompok Belanja					
		Operasi		Modal		Tak Terduga	
		Anggaran	Realisasi	Anggaran	Realisasi	Anggaran	Realisasi
1	2	3	4	5	6	7	8
1.02.1.02.0.00.0.00.01.0000.01.02.01.2.09.09	Pemeliharaan/Rehabilitasi Gedung Kantor dan Bangunan Lainnya	953.410.890,00	931.502.561,00	0,00	0,00	0,00	0,00
1.02.1.02.0.00.0.00.01.0000.01.02.01.2.09.10	Pemeliharaan/Rehabilitasi Sarana dan Prasarana Gedung Kantor atau Bangunan Lainnya	109.135.000,00	51.726.200,00	0,00	0,00	0,00	0,00
1.02.1.02.0.00.0.00.01.0000.01.02.01.2.10	Peningkatan Pelayanan BLUD	63.288.777.767,00	59.716.078.902,00	9.604.081.613,00	8.339.024.554,00	0,00	0,00
1.02.1.02.0.00.0.00.01.0000.01.02.01.2.10.01	Pelayanan dan Penunjang Pelayanan BLUD	63.288.777.767,00	59.716.078.902,00	9.604.081.613,00	8.339.024.554,00	0,00	0,00
<b>1.02.1.02.0.00.0.00.01.0000.01.02.02</b>	<b>PROGRAM PEMENUHAN UPAYA KESEHATAN PERORANGAN DAN UPAYA KESEHATAN MASYARAKAT</b>	<b>125.781.647.354,00</b>	<b>122.750.845.127,00</b>	<b>29.440.050.104,00</b>	<b>26.804.809.436,00</b>	<b>0,00</b>	<b>0,00</b>
1.02.1.02.0.00.0.00.01.0000.01.02.02.2.01	Penyediaan Fasilitas Pelayanan Kesehatan untuk UKM dan UKP Kewenangan Daerah Kabupaten/Kota	17.627.414.369,00	17.117.192.753,00	25.248.572.666,00	22.912.744.119,00	0,00	0,00
1.02.1.02.0.00.0.00.01.0000.01.02.02.2.01.02	Pembangunan Puskesmas	60.000.450,00	25.830.000,00	5.129.634.875,00	4.792.773.434,00	0,00	0,00
1.02.1.02.0.00.0.00.01.0000.01.02.02.2.01.03	Pembangunan Fasilitas Kesehatan Lainnya	0,00	0,00	125.225.950,00	117.469.950,00	0,00	0,00
1.02.1.02.0.00.0.00.01.0000.01.02.02.2.01.12	Pengadaan Sarana Fasilitas Pelayanan Kesehatan	204.330.000,00	181.530.000,00	2.395.653.921,00	2.256.919.960,00	0,00	0,00
1.02.1.02.0.00.0.00.01.0000.01.02.02.2.01.13	Pengadaan Prasarana dan Pendukung Fasilitas Pelayanan Kesehatan	0,00	0,00	51.762.700,00	51.762.700,00	0,00	0,00
1.02.1.02.0.00.0.00.01.0000.01.02.02.2.01.14	Pengadaan Alat Kesehatan/Alat Penunjang Medik Fasilitas Pelayanan Kesehatan	984.813.567,00	937.852.749,00	17.546.295.220,00	15.693.818.075,00	0,00	0,00
1.02.1.02.0.00.0.00.01.0000.01.02.02.2.01.16	Pengadaan Obat, Vaksin	7.773.892.755,00	7.770.333.937,00	0,00	0,00	0,00	0,00
1.02.1.02.0.00.0.00.01.0000.01.02.02.2.01.17	Pengadaan Bahan Habis Pakai	8.604.377.597,00	8.201.646.067,00	0,00	0,00	0,00	0,00
1.02.1.02.0.00.0.00.01.0000.01.02.02.2.02	Penyediaan Layanan Kesehatan untuk UKM dan UKP Rujukan Tingkat Daerah Kabupaten/Kota	97.442.723.384,00	95.165.665.149,00	3.858.229.938,00	3.567.907.127,00	0,00	0,00

Kode	Uraian Urusan, Organisasi, Program, Kegiatan dan Sub Kegiatan	Kelompok Belanja					
		Operasi		Modal		Tak Terduga	
		Anggaran	Realisasi	Anggaran	Realisasi	Anggaran	Realisasi
1	2	3	4	5	6	7	8
1.02 1.02.0.00.0.00.01.0000 01.02.02 2.02 01	Pengelolaan Pelayanan Kesehatan Ibu Hamil	1.192.047.560,00	1.188.749.704,00	0,00	0,00	0,00	0,00
1.02 1.02.0.00.0.00.01.0000 01.02.02 2.02 02	Pengelolaan Pelayanan Kesehatan Ibu Bersalin	475.067.520,00	445.840.220,00	0,00	0,00	0,00	0,00
1.02 1.02.0.00.0.00.01.0000 01.02.02 2.02 03	Pengelolaan Pelayanan Kesehatan Bayi Baru Lahir	149.634.000,00	148.545.000,00	0,00	0,00	0,00	0,00
1.02 1.02.0.00.0.00.01.0000 01.02.02 2.02 04	Pengelolaan Pelayanan Kesehatan Balita	783.197.460,00	782.847.960,00	0,00	0,00	0,00	0,00
1.02 1.02.0.00.0.00.01.0000 01.02.02 2.02 05	Pengelolaan Pelayanan Kesehatan pada Usia Pendidikan Dasar	421.902.980,00	412.457.930,00	0,00	0,00	0,00	0,00
1.02 1.02.0.00.0.00.01.0000 01.02.02 2.02 06	Pengelolaan Pelayanan Kesehatan pada Usia Produktif	222.341.200,00	220.834.772,00	0,00	0,00	0,00	0,00
1.02 1.02.0.00.0.00.01.0000 01.02.02 2.02 07	Pengelolaan Pelayanan Kesehatan pada Usia Lanjut	116.655.300,00	114.722.560,00	0,00	0,00	0,00	0,00
1.02 1.02.0.00.0.00.01.0000 01.02.02 2.02 08	Pengelolaan Pelayanan Kesehatan Penderita Hipertensi	123.871.200,00	122.364.772,00	0,00	0,00	0,00	0,00
1.02 1.02.0.00.0.00.01.0000 01.02.02 2.02 09	Pengelolaan Pelayanan Kesehatan Penderita Diabetes Melitus	120.007.200,00	118.510.772,00	0,00	0,00	0,00	0,00
1.02 1.02.0.00.0.00.01.0000 01.02.02 2.02 10	Pengelolaan Pelayanan Kesehatan Orang dengan Gangguan Jiwa Berat	193.662.100,00	192.164.072,00	0,00	0,00	0,00	0,00
1.02 1.02.0.00.0.00.01.0000 01.02.02 2.02 11	Pengelolaan Pelayanan Kesehatan Orang Terduga Tuberkulosis	977.528.208,00	909.343.513,00	0,00	0,00	0,00	0,00
1.02 1.02.0.00.0.00.01.0000 01.02.02 2.02 12	Pengelolaan Pelayanan Kesehatan Orang dengan Risiko Terinfeksi HIV	866.229.090,00	810.440.117,00	0,00	0,00	0,00	0,00
1.02 1.02.0.00.0.00.01.0000 01.02.02 2.02 13	Pengelolaan Pelayanan Kesehatan bagi Penduduk pada Kondisi Kejadian Luar Biasa (KLB)	2.419.765.700,00	2.400.321.246,00	0,00	0,00	0,00	0,00
1.02 1.02.0.00.0.00.01.0000 01.02.02 2.02 14	Pengelolaan Pelayanan Kesehatan bagi Penduduk Terdampak Krisis Kesehatan Akibat Bencana dan/atau Berpotensi Bencana	7.466.677.778,00	7.198.489.182,00	580.781.667,00	530.825.727,00	0,00	0,00

Kode	Uraian Urusan, Organisasi, Program, Kegiatan dan Sub Kegiatan	Kelompok Belanja					
		Operasi		Modal		Tak Terduga	
		Anggaran	Realisasi	Anggaran	Realisasi	Anggaran	Realisasi
1	2	3	4	5	6	7	8
1.02 1.02.0.00.0.00.01.0000 01.02.02 2.02 15	Pengelolaan Pelayanan Kesehatan Gizi Masyarakat	4.691.311.340,00	4.665.706.936,00	661.336.600,00	661.283.200,00	0,00	0,00
1.02 1.02.0.00.0.00.01.0000 01.02.02 2.02 16	Pengelolaan Pelayanan Kesehatan Kerja dan Olahraga	404.263.960,00	403.491.670,00	0,00	0,00	0,00	0,00
1.02 1.02.0.00.0.00.01.0000 01.02.02 2.02 17	Pengelolaan Pelayanan Kesehatan Lingkungan	602.330.070,00	602.123.400,00	0,00	0,00	0,00	0,00
1.02 1.02.0.00.0.00.01.0000 01.02.02 2.02 18	Pengelolaan Pelayanan Promosi Kesehatan	412.213.690,00	354.337.940,00	0,00	0,00	0,00	0,00
1.02 1.02.0.00.0.00.01.0000 01.02.02 2.02 19	Pengelolaan Pelayanan Kesehatan Tradisional, Akupuntur, Asuhan Mandiri, dan Tradisional Lainnya	7.987.270,00	7.892.270,00	0,00	0,00	0,00	0,00
1.02 1.02.0.00.0.00.01.0000 01.02.02 2.02 20	Pengelolaan Surveilans Kesehatan	397.244.540,00	397.211.230,00	0,00	0,00	0,00	0,00
1.02 1.02.0.00.0.00.01.0000 01.02.02 2.02 22	Pengelolaan Pelayanan Kesehatan Jiwa dan NAPZA	16.795.000,00	16.745.000,00	0,00	0,00	0,00	0,00
1.02 1.02.0.00.0.00.01.0000 01.02.02 2.02 25	Pelayanan Kesehatan Penyakit Menular dan Tidak Menular	3.687.623.970,00	3.645.743.016,00	0,00	0,00	0,00	0,00
1.02 1.02.0.00.0.00.01.0000 01.02.02 2.02 26	Pengelolaan Jaminan Kesehatan Masyarakat	57.857.680.933,00	57.750.836.936,00	0,00	0,00	0,00	0,00
1.02 1.02.0.00.0.00.01.0000 01.02.02 2.02 29	Penyelenggaraan Kabupaten/Kota Sehat	6.068.334.986,00	5.604.698.576,00	18.500.000,00	18.000.000,00	0,00	0,00
1.02 1.02.0.00.0.00.01.0000 01.02.02 2.02 30	Penyediaan Telemedicine di Fasilitas Pelayanan Kesehatan	0,00	0,00	2.056.020.000,00	1.891.122.000,00	0,00	0,00
1.02 1.02.0.00.0.00.01.0000 01.02.02 2.02 33	Operasional Pelayanan Puskesmas	220.540.800,00	220.540.800,00	0,00	0,00	0,00	0,00
1.02 1.02.0.00.0.00.01.0000 01.02.02 2.02 34	Operasional Pelayanan Fasilitas Kesehatan Lainnya	6.916.794.688,00	6.017.373.265,00	228.924.671,00	155.837.200,00	0,00	0,00
1.02 1.02.0.00.0.00.01.0000 01.02.02 2.02 35	Pelaksanaan Akreditasi Fasilitas Kesehatan di Kabupaten/Kota	74.460.000,00	74.460.000,00	0,00	0,00	0,00	0,00

Kode	Uraian Urusan, Organisasi, Program, Kegiatan dan Sub Kegiatan	Kelompok Belanja					
		Operasi		Modal		Tak Terduga	
		Anggaran	Realisasi	Anggaran	Realisasi	Anggaran	Realisasi
1	2	3	4	5	6	7	8
1.02.1.02.0.00.0.00.01.0000.01.02.02.2.02.36	Investigasi Awal Kejadian Tidak Diharapkan (Kejadian Ikutan Pasca Imunisasi dan Pemberian Obat Massal)	114.115.000,00	13.450.000,00	0,00	0,00	0,00	0,00
1.02.1.02.0.00.0.00.01.0000.01.02.02.2.02.37	Pelaksanaan Kewaspadaan Dini dan Respon Wabah	64.210.000,00	64.210.000,00	0,00	0,00	0,00	0,00
1.02.1.02.0.00.0.00.01.0000.01.02.02.2.02.38	Penyediaan dan Pengelolaan Sistem Penanganan Gawat Darurat Terpadu (SPGDT)	378.229.841,00	261.212.290,00	312.667.000,00	310.839.000,00	0,00	0,00
1.02.1.02.0.00.0.00.01.0000.01.02.02.2.03	Penyelenggaraan Sistem Informasi Kesehatan secara Terintegrasi	1.179.096.673,00	1.140.187.088,00	236.862.120,00	231.366.190,00	0,00	0,00
1.02.1.02.0.00.0.00.01.0000.01.02.02.2.03.01	Pengelolaan Data dan Informasi Kesehatan	175.451.556,00	171.859.190,00	0,00	0,00	0,00	0,00
1.02.1.02.0.00.0.00.01.0000.01.02.02.2.03.02	Pengelolaan Sistem Informasi Kesehatan	933.963.880,00	905.949.028,00	164.017.380,00	162.459.600,00	0,00	0,00
1.02.1.02.0.00.0.00.01.0000.01.02.02.2.03.03	Pengadaan Alat/Perangkat Sistem Informasi Kesehatan dan Jaringan Internet	69.681.237,00	62.378.870,00	72.844.740,00	68.906.590,00	0,00	0,00
1.02.1.02.0.00.0.00.01.0000.01.02.02.2.04	Penerbitan Izin Rumah Sakit Kelas C, D dan Fasilitas Pelayanan Kesehatan Tingkat Daerah Kabupaten/Kota	9.532.412.928,00	9.327.800.137,00	96.385.380,00	92.792.000,00	0,00	0,00
1.02.1.02.0.00.0.00.01.0000.01.02.02.2.04.01	Pengendalian dan Pengawasan serta Tindak Lanjut Pengawasan Perizinan Rumah Sakit Kelas C, D dan Fasilitas Pelayanan Kesehatan Lainnya	17.025.000,00	12.050.000,00	27.651.860,00	26.400.000,00	0,00	0,00
1.02.1.02.0.00.0.00.01.0000.01.02.02.2.04.03	Peningkatan Mutu Pelayanan Fasilitas Kesehatan	3.990.337.170,00	3.878.764.593,00	68.733.520,00	66.392.000,00	0,00	0,00
1.02.1.02.0.00.0.00.01.0000.01.02.02.2.04.04	Penyiapan Perumusan dan Pelaksanaan Pelayanan Kesehatan Rujukan	5.525.050.758,00	5.436.985.544,00	0,00	0,00	0,00	0,00
1.02.1.02.0.00.0.00.01.0000.01.02.03	PROGRAM PENINGKATAN KAPASITAS SUMBER DAYA MANUSIA KESEHATAN	6.808.029.048,00	6.494.593.782,00	0,00	0,00	0,00	0,00
1.02.1.02.0.00.0.00.01.0000.01.02.03.2.02	Perencanaan Kebutuhan dan Pendayagunaan Sumberdaya Manusia Kesehatan untuk UKP dan UKM di Wilayah Kabupaten/Kota	6.688.979.048,00	6.385.793.782,00	0,00	0,00	0,00	0,00
1.02.1.02.0.00.0.00.01.0000.01.02.03.2.02.01	Perencanaan dan Distribusi serta Pemerataan Sumber Daya Manusia Kesehatan	171.496.328,00	164.182.797,00	0,00	0,00	0,00	0,00

Kode	Uraian Urusan, Organisasi, Program, Kegiatan dan Sub Kegiatan	Kelompok Belanja					
		Operasi		Modal		Tak Terduga	
		Anggaran	Realisasi	Anggaran	Realisasi	Anggaran	Realisasi
1	2	3	4	5	6	7	8
1.02.1.02.0.00.0.00.01.0000.01.02.03.2.02.02	Pemenuhan Kebutuhan Sumber Daya Manusia Kesehatan sesuai Standar	6.475.611.600,00	6.179.743.138,00	0,00	0,00	0,00	0,00
1.02.1.02.0.00.0.00.01.0000.01.02.03.2.02.03	Pembinaan dan Pengawasan Sumber Daya Manusia Kesehatan	41.871.120,00	41.867.847,00	0,00	0,00	0,00	0,00
1.02.1.02.0.00.0.00.01.0000.01.02.03.2.03	Pengembangan Mutu dan Peningkatan Kompetensi Teknis Sumber Daya Manusia Kesehatan Tingkat Daerah Kabupaten/Kota	119.050.000,00	108.800.000,00	0,00	0,00	0,00	0,00
1.02.1.02.0.00.0.00.01.0000.01.02.03.2.03.01	Pengembangan Mutu dan Peningkatan Kompetensi Teknis Sumber Daya Manusia Kesehatan Tingkat Daerah Kabupaten/Kota	119.050.000,00	108.800.000,00	0,00	0,00	0,00	0,00
<b>1.02.1.02.0.00.0.00.01.0000.01.02.04</b>	<b>PROGRAM SEDIAAN FARMASI, ALAT KESEHATAN DAN MAKANAN MINUMAN</b>	<b>367.463.212,00</b>	<b>351.676.104,00</b>	<b>0,00</b>	<b>0,00</b>	<b>0,00</b>	<b>0,00</b>
1.02.1.02.0.00.0.00.01.0000.01.02.04.2.01	Pemberian Izin Apotek, Toko Obat, Toko Alat Kesehatan dan Optikal, Usaha Mikro Obat Tradisional (UMOT)	116.640.720,00	109.329.004,00	0,00	0,00	0,00	0,00
1.02.1.02.0.00.0.00.01.0000.01.02.04.2.01.01	Pengendalian dan Pengawasan serta Tindak Lanjut Pengawasan Perizinan Apotek, Toko Obat, Toko Alat Kesehatan, dan Optikal, Usaha Mikro Obat Tradisional (UMOT)	116.640.720,00	109.329.004,00	0,00	0,00	0,00	0,00
1.02.1.02.0.00.0.00.01.0000.01.02.04.2.03	Penerbitan Sertifikat Produksi Pangan Industri Rumah Tangga dan Nomor P-IRT sebagai Izin Produksi, untuk Produk Makanan Minuman Tertentu yang dapat Diproduksi oleh Industri Rumah Tangga	138.762.688,00	134.101.000,00	0,00	0,00	0,00	0,00
1.02.1.02.0.00.0.00.01.0000.01.02.04.2.03.01	Pengendalian dan Pengawasan serta Tindak Lanjut Pengawasan Sertifikat Produksi Pangan Industri Rumah Tangga dan Nomor P-IRT sebagai Izin Produksi, untuk Produk Makanan Minuman Tertentu yang dapat Diproduksi oleh Industri Rumah Tangga	138.762.688,00	134.101.000,00	0,00	0,00	0,00	0,00
1.02.1.02.0.00.0.00.01.0000.01.02.04.2.06	Pemeriksaan dan Tindak Lanjut Hasil Pemeriksaan Post Market pada Produksi dan Produk Makanan Minuman Industri Rumah Tangga	112.059.804,00	108.246.100,00	0,00	0,00	0,00	0,00
1.02.1.02.0.00.0.00.01.0000.01.02.04.2.06.01	Pemeriksaan Post Market pada Produk Makanan-Minuman Industri Rumah Tangga yang Beredar dan Pengawasan serta Tindak Lanjut Pengawasan	112.059.804,00	108.246.100,00	0,00	0,00	0,00	0,00
<b>1.02.1.02.0.00.0.00.01.0000.01.02.05</b>	<b>PROGRAM PEMBERDAYAAN MASYARAKAT BIDANG KESEHATAN</b>	<b>1.676.130.308,00</b>	<b>1.663.971.170,00</b>	<b>0,00</b>	<b>0,00</b>	<b>0,00</b>	<b>0,00</b>
1.02.1.02.0.00.0.00.01.0000.01.02.05.2.01	Advokasi, Pemberdayaan, Kemitraan, Peningkatan Peran serta Masyarakat dan Lintas Sektor Tingkat Daerah Kabupaten/Kota	1.468.491.348,00	1.458.210.500,00	0,00	0,00	0,00	0,00
1.02.1.02.0.00.0.00.01.0000.01.02.05.2.01.01	Peningkatan Upaya Promosi Kesehatan, Advokasi, Kemitraan dan Pemberdayaan Masyarakat	1.468.491.348,00	1.458.210.500,00	0,00	0,00	0,00	0,00



Kode	Uraian Urusan, Organisasi, Program, Kegiatan dan Sub Kegiatan	Kelompok Belanja					
		Operasi		Modal		Tak Terduga	
		Anggaran	Realisasi	Anggaran	Realisasi	Anggaran	Realisasi
1	2	3	4	5	6	7	8
1.02 1.02.0.00.0.00.01.0000 01.02.05 2.03	Pengembangan dan Pelaksanaan Upaya Kesehatan Bersumber Daya Masyarakat (UKBM) Tingkat Daerah Kabupaten/Kota	207.638.960,00	205.760.670,00	0,00	0,00	0,00	0,00
1.02 1.02.0.00.0.00.01.0000 01.02.05 2.03 01	Bimbingan Teknis dan Supervisi Pengembangan dan Pelaksanaan Upaya Kesehatan Bersumber Daya Masyarakat (UKBM)	207.638.960,00	205.760.670,00	0,00	0,00	0,00	0,00
<b>1.02 1.02.0.00.0.00.02.0000</b>	<b>RSUD KRMT WONGSONEGORO</b>	<b>373.139.466.860,00</b>	<b>353.261.639.592,00</b>	<b>122.089.465.140,00</b>	<b>119.806.683.482,00</b>	<b>0,00</b>	<b>0,00</b>
<b>1.02 1.02.0.00.0.00.02.0000 01.02.01</b>	<b>PROGRAM PENUNJANG URUSAN PEMERINTAHAN DAERAH KABUPATEN/KOTA</b>	<b>373.139.466.763,00</b>	<b>353.261.639.592,00</b>	<b>63.596.004.510,00</b>	<b>61.335.555.238,00</b>	<b>0,00</b>	<b>0,00</b>
1.02 1.02.0.00.0.00.02.0000 01.02.01 2.02	Administrasi Keuangan Perangkat Daerah	51.244.907.616,00	49.954.572.364,00	0,00	0,00	0,00	0,00
1.02 1.02.0.00.0.00.02.0000 01.02.01 2.02 01	Penyediaan Gaji dan Tunjangan ASN	51.193.557.616,00	49.908.672.364,00	0,00	0,00	0,00	0,00
1.02 1.02.0.00.0.00.02.0000 01.02.01 2.02 02	Penyediaan Administrasi Pelaksanaan Tugas ASN	51.350.000,00	45.900.000,00	0,00	0,00	0,00	0,00
1.02 1.02.0.00.0.00.02.0000 01.02.01 2.10	Peningkatan Pelayanan BLUD	321.894.559.147,00	303.307.067.228,00	63.596.004.510,00	61.335.555.238,00	0,00	0,00
1.02 1.02.0.00.0.00.02.0000 01.02.01 2.10 01	Pelayanan dan Penunjang Pelayanan BLUD	321.894.559.147,00	303.307.067.228,00	63.596.004.510,00	61.335.555.238,00	0,00	0,00
<b>1.02 1.02.0.00.0.00.02.0000 01.02.02</b>	<b>PROGRAM PEMENUHAN UPAYA KESEHATAN PERORANGAN DAN UPAYA KESEHATAN MASYARAKAT</b>	<b>97,00</b>	<b>0,00</b>	<b>58.493.460.630,00</b>	<b>58.471.128.244,00</b>	<b>0,00</b>	<b>0,00</b>
1.02 1.02.0.00.0.00.02.0000 01.02.02 2.01	Penyediaan Fasilitas Pelayanan Kesehatan untuk UKM dan UKP Kewenangan Daerah Kabupaten/Kota	97,00	0,00	58.493.460.630,00	58.471.128.244,00	0,00	0,00
1.02 1.02.0.00.0.00.02.0000 01.02.02 2.01 01	Pembangunan Rumah Sakit beserta Sarana dan Prasarana Pendukungnya	0,00	0,00	40.962.995.927,00	40.962.995.927,00	0,00	0,00
1.02 1.02.0.00.0.00.02.0000 01.02.02 2.01 14	Pengadaan Alat Kesehatan/Alat Penunjang Medik Fasilitas Pelayanan Kesehatan	97,00	0,00	17.530.464.703,00	17.508.132.317,00	0,00	0,00
<b>1.03</b>	<b>URUSAN PEMERINTAHAN BIDANG PEKERJAAN UMUM DAN PENATAAN RUANG</b>	<b>251.692.367.254,00</b>	<b>236.533.034.602,00</b>	<b>504.567.912.494,00</b>	<b>449.706.339.842,00</b>	<b>0,00</b>	<b>0,00</b>

Kode	Uraian Urusan, Organisasi, Program, Kegiatan dan Sub Kegiatan	Kelompok Belanja					
		Operasi		Modal		Tak Terduga	
		Anggaran	Realisasi	Anggaran	Realisasi	Anggaran	Realisasi
1	2	3	4	5	6	7	8
1.03 1.03.0.00.0.00.01.0000	DINAS PEKERJAAN UMUM	172.494.561.768,00	163.750.907.859,00	235.294.577.307,00	211.570.861.370,00	0,00	0,00
1.03 1.03.0.00.0.00.01.0000 01.03.01	PROGRAM PENUNJANG URUSAN PEMERINTAHAN DAERAH KABUPATEN/KOTA	30.997.080.554,00	29.982.982.280,00	743.035.924,00	602.425.650,00	0,00	0,00
1.03 1.03.0.00.0.00.01.0000 01.03.01 2.01	Perencanaan, Penganggaran, dan Evaluasi Kinerja Perangkat Daerah	42.000.000,00	41.722.250,00	0,00	0,00	0,00	0,00
1.03 1.03.0.00.0.00.01.0000 01.03.01 2.01 01	Penyusunan Dokumen Perencanaan Perangkat Daerah	15.000.000,00	14.952.000,00	0,00	0,00	0,00	0,00
1.03 1.03.0.00.0.00.01.0000 01.03.01 2.01 02	Koordinasi dan Penyusunan Dokumen RKA-SKPD	2.000.000,00	1.962.000,00	0,00	0,00	0,00	0,00
1.03 1.03.0.00.0.00.01.0000 01.03.01 2.01 03	Koordinasi dan Penyusunan Dokumen Perubahan RKA-SKPD	2.500.000,00	2.488.000,00	0,00	0,00	0,00	0,00
1.03 1.03.0.00.0.00.01.0000 01.03.01 2.01 04	Koordinasi dan Penyusunan DPA-SKPD	3.000.000,00	2.975.750,00	0,00	0,00	0,00	0,00
1.03 1.03.0.00.0.00.01.0000 01.03.01 2.01 05	Koordinasi dan Penyusunan Perubahan DPA-SKPD	4.500.000,00	4.425.500,00	0,00	0,00	0,00	0,00
1.03 1.03.0.00.0.00.01.0000 01.03.01 2.01 06	Koordinasi dan Penyusunan Laporan Capaian Kinerja dan Ikhtisar Realisasi Kinerja SKPD	5.000.000,00	4.954.000,00	0,00	0,00	0,00	0,00
1.03 1.03.0.00.0.00.01.0000 01.03.01 2.01 07	Evaluasi Kinerja Perangkat Daerah	10.000.000,00	9.965.000,00	0,00	0,00	0,00	0,00
1.03 1.03.0.00.0.00.01.0000 01.03.01 2.02	Administrasi Keuangan Perangkat Daerah	16.742.491.534,00	16.095.178.955,00	0,00	0,00	0,00	0,00
1.03 1.03.0.00.0.00.01.0000 01.03.01 2.02 01	Penyediaan Gaji dan Tunjangan ASN	16.545.889.374,00	15.980.811.155,00	0,00	0,00	0,00	0,00
1.03 1.03.0.00.0.00.01.0000 01.03.01 2.02 02	Penyediaan Administrasi Pelaksanaan Tugas ASN	190.230.000,00	108.000.000,00	0,00	0,00	0,00	0,00
1.03 1.03.0.00.0.00.01.0000 01.03.01 2.02 05	Koordinasi dan Penyusunan Laporan Keuangan Akhir Tahun SKPD	1.633.600,00	1.629.800,00	0,00	0,00	0,00	0,00

Kode	Uraian Urusan, Organisasi, Program, Kegiatan dan Sub Kegiatan	Kelompok Belanja					
		Operasi		Modal		Tak Terduga	
		Anggaran	Realisasi	Anggaran	Realisasi	Anggaran	Realisasi
1	2	3	4	5	6	7	8
1.03 1.03.0.00.0.00.01.0000 01.03.01 2.02 07	Koordinasi dan Penyusunan Laporan Keuangan Bulanan/Triwulanan/Semesteran SKPD	2.369.280,00	2.369.000,00	0,00	0,00	0,00	0,00
1.03 1.03.0.00.0.00.01.0000 01.03.01 2.02 08	Penyusunan Pelaporan dan Analisis Prognosis Realisasi Anggaran	2.369.280,00	2.369.000,00	0,00	0,00	0,00	0,00
1.03 1.03.0.00.0.00.01.0000 01.03.01 2.03	Administrasi Barang Milik Daerah pada Perangkat Daerah	8.959.900,00	7.340.250,00	0,00	0,00	0,00	0,00
1.03 1.03.0.00.0.00.01.0000 01.03.01 2.03 01	Penyusunan Perencanaan Kebutuhan Barang Milik Daerah SKPD	4.479.950,00	4.430.250,00	0,00	0,00	0,00	0,00
1.03 1.03.0.00.0.00.01.0000 01.03.01 2.03 06	Penatausahaan Barang Milik Daerah pada SKPD	4.479.950,00	2.910.000,00	0,00	0,00	0,00	0,00
1.03 1.03.0.00.0.00.01.0000 01.03.01 2.05	Administrasi Kepegawaian Perangkat Daerah	8.806.080,00	0,00	0,00	0,00	0,00	0,00
1.03 1.03.0.00.0.00.01.0000 01.03.01 2.05 03	Pendataan dan Pengolahan Administrasi Kepegawaian	5.867.980,00	0,00	0,00	0,00	0,00	0,00
1.03 1.03.0.00.0.00.01.0000 01.03.01 2.05 05	Monitoring, Evaluasi, dan Penilaian Kinerja Pegawai	2.938.100,00	0,00	0,00	0,00	0,00	0,00
1.03 1.03.0.00.0.00.01.0000 01.03.01 2.06	Administrasi Umum Perangkat Daerah	1.421.041.930,00	1.316.064.670,00	466.478.514,00	401.935.010,00	0,00	0,00
1.03 1.03.0.00.0.00.01.0000 01.03.01 2.06 01	Penyediaan Komponen Instalasi Listrik/Penerangan Bangunan Kantor	228.761.706,00	222.498.693,00	0,00	0,00	0,00	0,00
1.03 1.03.0.00.0.00.01.0000 01.03.01 2.06 02	Penyediaan Peralatan dan Perlengkapan Kantor	150.904.098,00	150.449.800,00	369.867.913,00	306.451.150,00	0,00	0,00
1.03 1.03.0.00.0.00.01.0000 01.03.01 2.06 03	Penyediaan Peralatan Rumah Tangga	52.660.200,00	41.796.635,00	7.339.800,00	7.000.000,00	0,00	0,00
1.03 1.03.0.00.0.00.01.0000 01.03.01 2.06 05	Penyediaan Barang Cetak dan Penggandaan	163.937.810,00	140.783.310,00	0,00	0,00	0,00	0,00
1.03 1.03.0.00.0.00.01.0000 01.03.01 2.06 06	Penyediaan Bahan Bacaan dan Peraturan Perundang-undangan	5.000.000,00	4.995.000,00	0,00	0,00	0,00	0,00

Kode	Uraian Urusan, Organisasi, Program, Kegiatan dan Sub Kegiatan	Kelompok Belanja					
		Operasi		Modal		Tak Terduga	
		Anggaran	Realisasi	Anggaran	Realisasi	Anggaran	Realisasi
1	2	3	4	5	6	7	8
1.03.1.03.0.00.0.00.01.0000.01.03.01.2.06.08	Fasilitasi Kunjungan Tamu	92.352.000,00	81.369.500,00	0,00	0,00	0,00	0,00
1.03.1.03.0.00.0.00.01.0000.01.03.01.2.06.09	Penyelenggaraan Rapat Koordinasi dan Konsultasi SKPD	322.375.395,00	271.294.632,00	0,00	0,00	0,00	0,00
1.03.1.03.0.00.0.00.01.0000.01.03.01.2.06.11	Dukungan Pelaksanaan Sistem Pemerintahan Berbasis Elektronik pada SKPD	405.050.721,00	402.877.100,00	89.270.801,00	88.483.860,00	0,00	0,00
1.03.1.03.0.00.0.00.01.0000.01.03.01.2.07	Pengadaan Barang Milik Daerah Penunjang Urusan Pemerintah Daerah	0,00	0,00	226.557.410,00	150.583.100,00	0,00	0,00
1.03.1.03.0.00.0.00.01.0000.01.03.01.2.07.05	Pengadaan Mebel	0,00	0,00	226.557.410,00	150.583.100,00	0,00	0,00
1.03.1.03.0.00.0.00.01.0000.01.03.01.2.08	Penyediaan Jasa Penunjang Urusan Pemerintahan Daerah	10.088.933.271,00	9.875.398.604,00	0,00	0,00	0,00	0,00
1.03.1.03.0.00.0.00.01.0000.01.03.01.2.08.01	Penyediaan Jasa Surat Menyurat	39.996.000,00	36.711.000,00	0,00	0,00	0,00	0,00
1.03.1.03.0.00.0.00.01.0000.01.03.01.2.08.02	Penyediaan Jasa Komunikasi, Sumber Daya Air dan Listrik	4.100.782.672,00	4.092.579.464,00	0,00	0,00	0,00	0,00
1.03.1.03.0.00.0.00.01.0000.01.03.01.2.08.04	Penyediaan Jasa Pelayanan Umum Kantor	5.948.154.599,00	5.746.108.140,00	0,00	0,00	0,00	0,00
1.03.1.03.0.00.0.00.01.0000.01.03.01.2.09	Pemeliharaan Barang Milik Daerah Penunjang Urusan Pemerintahan Daerah	2.684.847.839,00	2.647.277.551,00	50.000.000,00	49.907.540,00	0,00	0,00
1.03.1.03.0.00.0.00.01.0000.01.03.01.2.09.02	Penyediaan Jasa Pemeliharaan, Biaya Pemeliharaan, Pajak, dan Perizinan Kendaraan Dinas Operasional atau Lapangan	1.800.000.000,00	1.799.069.532,00	0,00	0,00	0,00	0,00
1.03.1.03.0.00.0.00.01.0000.01.03.01.2.09.05	Pemeliharaan Mebel	50.000.000,00	49.148.025,00	0,00	0,00	0,00	0,00
1.03.1.03.0.00.0.00.01.0000.01.03.01.2.09.06	Pemeliharaan Peralatan dan Mesin Lainnya	204.594.159,00	172.523.330,00	0,00	0,00	0,00	0,00
1.03.1.03.0.00.0.00.01.0000.01.03.01.2.09.09	Pemeliharaan/Rehabilitasi Gedung Kantor dan Bangunan Lainnya	630.253.680,00	626.536.664,00	50.000.000,00	49.907.540,00	0,00	0,00

Kode	Uraian Urusan, Organisasi, Program, Kegiatan dan Sub Kegiatan	Kelompok Belanja					
		Operasi		Modal		Tak Terduga	
		Anggaran	Realisasi	Anggaran	Realisasi	Anggaran	Realisasi
1	2	3	4	5	6	7	8
<b>1.03 1.03.0.00.0.00.01.0000 01.03.02</b>	<b>PROGRAM PENGELOLAAN SUMBER DAYA AIR (SDA)</b>	<b>16.816.767.128,00</b>	<b>15.617.064.404,00</b>	<b>9.017.315.817,00</b>	<b>8.278.423.873,00</b>	<b>0,00</b>	<b>0,00</b>
1.03 1.03.0.00.0.00.01.0000 01.03.02 2.01	Pengelolaan SDA dan Bangunan Pengaman Pantai pada Wilayah Sungai (WS) dalam 1 (satu) Daerah Kabupaten/Kota	14.185.316.119,00	13.029.977.975,00	8.936.308.691,00	8.197.738.733,00	0,00	0,00
1.03 1.03.0.00.0.00.01.0000 01.03.02 2.01 01	Penyusunan Rencana Teknis dan Dokumen Lingkungan Hidup untuk Konstruksi Bendungan, Embung, dan Bangunan Penampung Air Lainnya	588.356.650,00	528.369.520,00	400.000.000,00	397.698.155,00	0,00	0,00
1.03 1.03.0.00.0.00.01.0000 01.03.02 2.01 26	Rehabilitasi Pintu Air/Bendung Pengendali Banjir	65.024.000,00	24.000.000,00	1.934.976.000,00	1.840.355.470,00	0,00	0,00
1.03 1.03.0.00.0.00.01.0000 01.03.02 2.01 28	Rehabilitasi Stasiun Pompa Banjir	0,00	0,00	0,00	0,00	0,00	0,00
1.03 1.03.0.00.0.00.01.0000 01.03.02 2.01 49	Operasi dan Pemeliharaan Embung dan Penampung Air Lainnya	1.937.618.674,00	1.800.000.904,00	797.935.620,00	790.082.790,00	0,00	0,00
1.03 1.03.0.00.0.00.01.0000 01.03.02 2.01 55	Operasi dan Pemeliharaan Stasiun Pompa Banjir	10.594.316.795,00	9.714.875.631,00	5.803.397.071,00	5.169.602.318,00	0,00	0,00
1.03 1.03.0.00.0.00.01.0000 01.03.02 2.01 56	Operasi dan Pemeliharaan Polder/Kolam Retensi	1.000.000.000,00	962.731.920,00	0,00	0,00	0,00	0,00
1.03 1.03.0.00.0.00.01.0000 01.03.02 2.02	Pengembangan dan Pengelolaan Sistem Irigasi Primer dan Sekunder pada Daerah Irigasi yang Luasnya dibawah 1000 Ha dalam 1 (satu) Daerah Kabupaten/Kota	2.631.451.009,00	2.587.086.429,00	81.007.126,00	80.685.140,00	0,00	0,00
1.03 1.03.0.00.0.00.01.0000 01.03.02 2.02 01	Penyusunan Rencana Teknis dan Dokumen Lingkungan Hidup untuk Konstruksi Irigasi dan Rawa	208.632.929,00	202.988.000,00	5.857.126,00	5.854.140,00	0,00	0,00
1.03 1.03.0.00.0.00.01.0000 01.03.02 2.02 21	Operasi dan Pemeliharaan Jaringan Irigasi Permukaan	2.422.818.080,00	2.384.098.429,00	75.150.000,00	74.831.000,00	0,00	0,00
<b>1.03 1.03.0.00.0.00.01.0000 01.03.06</b>	<b>PROGRAM PENGELOLAAN DAN PENGEMBANGAN SISTEM DRAINASE</b>	<b>56.693.989.561,00</b>	<b>53.774.821.564,00</b>	<b>30.143.149.084,00</b>	<b>23.935.393.543,00</b>	<b>0,00</b>	<b>0,00</b>
1.03 1.03.0.00.0.00.01.0000 01.03.06 2.01	Pengelolaan dan Pengembangan Sistem Drainase yang Terhubung Langsung dengan Sungai dalam Daerah Kabupaten/Kota	56.693.989.561,00	53.774.821.564,00	30.143.149.084,00	23.935.393.543,00	0,00	0,00
1.03 1.03.0.00.0.00.01.0000 01.03.06 2.01 01	Penyusunan Rencana, Kebijakan, Strategi dan Teknis Sistem Drainase Perkotaan	124.468.987,00	113.137.217,00	1.000.000.000,00	993.978.374,00	0,00	0,00

Kode	Uraian Urusan, Organisasi, Program, Kegiatan dan Sub Kegiatan	Kelompok Belanja					
		Operasi		Modal		Tak Terduga	
		Anggaran	Realisasi	Anggaran	Realisasi	Anggaran	Realisasi
1	2	3	4	5	6	7	8
1.03.1.03.0.00.0.00.01.0000.01.03.06.2.01.06	Peningkatan Saluran Drainase Perkotaan	90.720.000,00	31.700.000,00	22.230.428.000,00	16.716.003.569,00	0,00	0,00
1.03.1.03.0.00.0.00.01.0000.01.03.06.2.01.08	Penyediaan Sarana Sistem Drainase Perkotaan	35.824.304.574,00	35.279.458.928,00	6.612.721.084,00	5.974.095.000,00	0,00	0,00
1.03.1.03.0.00.0.00.01.0000.01.03.06.2.01.09	Operasi dan Pemeliharaan Sistem Drainase	20.654.496.000,00	18.350.525.419,00	300.000.000,00	251.316.600,00	0,00	0,00
<b>1.03.1.03.0.00.0.00.01.0000.01.03.10</b>	<b>PROGRAM PENYELENGGARAAN JALAN</b>	<b>67.986.724.525,00</b>	<b>64.376.039.611,00</b>	<b>195.391.076.482,00</b>	<b>178.754.618.304,00</b>	<b>0,00</b>	<b>0,00</b>
1.03.1.03.0.00.0.00.01.0000.01.03.10.2.01	Penyelenggaraan Jalan Kabupaten/Kota	67.986.724.525,00	64.376.039.611,00	195.391.076.482,00	178.754.618.304,00	0,00	0,00
1.03.1.03.0.00.0.00.01.0000.01.03.10.2.01.01	Penyusunan Rencana, Kebijakan, dan Strategi Pengembangan Jaringan Jalan Serta Perencanaan Teknis Penyelenggaraan Jalan dan Jembatan	1.150.489.891,00	1.139.213.695,00	1.642.353.885,00	1.629.816.002,00	0,00	0,00
1.03.1.03.0.00.0.00.01.0000.01.03.10.2.01.02	Pembebasan Lahan/Tanah untuk Penyelenggaraan Jalan	4.376.716.584,00	3.721.506.909,00	56.023.283.416,00	53.326.150.600,00	0,00	0,00
1.03.1.03.0.00.0.00.01.0000.01.03.10.2.01.03	Pengelolaan Leger Jalan	315.175.567,00	305.216.000,00	15.641.010,00	15.623.250,00	0,00	0,00
1.03.1.03.0.00.0.00.01.0000.01.03.10.2.01.04	Survey Kondisi Jalan/Jembatan	658.193.257,00	650.034.323,00	6.776.792,00	6.771.000,00	0,00	0,00
1.03.1.03.0.00.0.00.01.0000.01.03.10.2.01.05	Pembangunan Jalan	55.600.000,00	46.200.000,00	31.413.963.523,00	26.013.570.007,00	0,00	0,00
1.03.1.03.0.00.0.00.01.0000.01.03.10.2.01.09	Rehabilitasi Jalan	109.582.864,00	34.600.000,00	47.555.966.568,00	41.180.687.405,00	0,00	0,00
1.03.1.03.0.00.0.00.01.0000.01.03.10.2.01.10	Pemeliharaan Berkala Jalan	15.889.647.599,00	14.083.717.414,00	31.502.085.505,00	30.882.353.076,00	0,00	0,00
1.03.1.03.0.00.0.00.01.0000.01.03.10.2.01.11	Pemeliharaan Rutin Jalan	43.309.908.427,00	42.667.562.886,00	10.969.055.187,00	10.840.343.574,00	0,00	0,00
1.03.1.03.0.00.0.00.01.0000.01.03.10.2.01.12	Pembangunan Jembatan	172.085.601,00	1.200.000,00	15.227.914.399,00	13.948.182.720,00	0,00	0,00

Kode	Uraian Urusan, Organisasi, Program, Kegiatan dan Sub Kegiatan	Kelompok Belanja					
		Operasi		Modal		Tak Terduga	
		Anggaran	Realisasi	Anggaran	Realisasi	Anggaran	Realisasi
1	2	3	4	5	6	7	8
1.03 1.03.0.00.0.00.01.0000 01.03.10 2.01 19	Pemeliharaan Rutin Jembatan	916.000.000,00	706.689.180,00	84.000.000,00	0,00	0,00	0,00
1.03 1.03.0.00.0.00.01.0000 01.03.10 2.01 22	Pemantauan dan Evaluasi Penyelenggaraan Jalan/Jembatan	1.033.324.735,00	1.020.099.204,00	950.036.197,00	911.120.670,00	0,00	0,00
<b>1.03 1.03.2.10.0.00.02.0000</b>	<b>DINAS PENATAAN RUANG</b>	<b>46.323.268.809,00</b>	<b>41.491.757.372,00</b>	<b>150.846.376.543,00</b>	<b>122.816.388.496,00</b>	<b>0,00</b>	<b>0,00</b>
<b>1.03 1.03.2.10.0.00.02.0000 01.03.01</b>	<b>PROGRAM PENUNJANG URUSAN PEMERINTAHAN DAERAH KABUPATEN/KOTA</b>	<b>16.979.911.473,00</b>	<b>15.057.042.931,00</b>	<b>4.414.724.658,00</b>	<b>3.611.625.653,00</b>	<b>0,00</b>	<b>0,00</b>
1.03 1.03.2.10.0.00.02.0000 01.03.01 2.01	Perencanaan, Penganggaran, dan Evaluasi Kinerja Perangkat Daerah	111.435.860,00	93.587.000,00	0,00	0,00	0,00	0,00
1.03 1.03.2.10.0.00.02.0000 01.03.01 2.01 01	Penyusunan Dokumen Perencanaan Perangkat Daerah	8.301.040,00	7.771.100,00	0,00	0,00	0,00	0,00
1.03 1.03.2.10.0.00.02.0000 01.03.01 2.01 02	Koordinasi dan Penyusunan Dokumen RKA-SKPD	18.706.750,00	10.000.000,00	0,00	0,00	0,00	0,00
1.03 1.03.2.10.0.00.02.0000 01.03.01 2.01 03	Koordinasi dan Penyusunan Dokumen Perubahan RKA-SKPD	24.216.940,00	23.140.250,00	0,00	0,00	0,00	0,00
1.03 1.03.2.10.0.00.02.0000 01.03.01 2.01 04	Koordinasi dan Penyusunan DPA-SKPD	18.706.750,00	13.757.000,00	0,00	0,00	0,00	0,00
1.03 1.03.2.10.0.00.02.0000 01.03.01 2.01 05	Koordinasi dan Penyusunan Perubahan DPA-SKPD	24.216.940,00	22.488.750,00	0,00	0,00	0,00	0,00
1.03 1.03.2.10.0.00.02.0000 01.03.01 2.01 06	Koordinasi dan Penyusunan Laporan Capaian Kinerja dan Ikhtisar Realisasi Kinerja SKPD	6.813.440,00	6.350.500,00	0,00	0,00	0,00	0,00
1.03 1.03.2.10.0.00.02.0000 01.03.01 2.01 07	Evaluasi Kinerja Perangkat Daerah	10.474.000,00	10.079.400,00	0,00	0,00	0,00	0,00
1.03 1.03.2.10.0.00.02.0000 01.03.01 2.02	Administrasi Keuangan Perangkat Daerah	12.774.376.430,00	12.335.700.832,00	0,00	0,00	0,00	0,00
1.03 1.03.2.10.0.00.02.0000 01.03.01 2.02 01	Penyediaan Gaji dan Tunjangan ASN	11.187.737.570,00	10.899.581.156,00	0,00	0,00	0,00	0,00

Kode	Uraian Urusan, Organisasi, Program, Kegiatan dan Sub Kegiatan	Kelompok Belanja					
		Operasi		Modal		Tak Terduga	
		Anggaran	Realisasi	Anggaran	Realisasi	Anggaran	Realisasi
1	2	3	4	5	6	7	8
1.03 1.03.2.10.0.00.02.0000 01.03.01 2.02 02	Penyediaan Administrasi Pelaksanaan Tugas ASN	1.563.726.000,00	1.415.283.677,00	0,00	0,00	0,00	0,00
1.03 1.03.2.10.0.00.02.0000 01.03.01 2.02 05	Koordinasi dan Penyusunan Laporan Keuangan Akhir Tahun SKPD	7.637.620,00	7.114.249,00	0,00	0,00	0,00	0,00
1.03 1.03.2.10.0.00.02.0000 01.03.01 2.02 07	Koordinasi dan Penyusunan Laporan Keuangan Bulanan/Triwulanan/Semesteran SKPD	6.813.440,00	6.563.500,00	0,00	0,00	0,00	0,00
1.03 1.03.2.10.0.00.02.0000 01.03.01 2.02 08	Penyusunan Pelaporan dan Analisis Prognosis Realisasi Anggaran	8.461.800,00	7.158.250,00	0,00	0,00	0,00	0,00
1.03 1.03.2.10.0.00.02.0000 01.03.01 2.05	Administrasi Kepegawaian Perangkat Daerah	956.277.580,00	792.539.707,00	0,00	0,00	0,00	0,00
1.03 1.03.2.10.0.00.02.0000 01.03.01 2.05 04	Koordinasi dan Pelaksanaan Sistem Informasi Kepegawaian	140.995.514,00	112.546.912,00	0,00	0,00	0,00	0,00
1.03 1.03.2.10.0.00.02.0000 01.03.01 2.05 10	Sosialisasi Peraturan Perundang-Undangan	815.282.066,00	679.992.795,00	0,00	0,00	0,00	0,00
1.03 1.03.2.10.0.00.02.0000 01.03.01 2.06	Administrasi Umum Perangkat Daerah	1.840.966.523,00	951.246.224,00	4.414.724.658,00	3.611.625.653,00	0,00	0,00
1.03 1.03.2.10.0.00.02.0000 01.03.01 2.06 01	Penyediaan Komponen Instalasi Listrik/Penerangan Bangunan Kantor	80.901.150,00	57.447.000,00	0,00	0,00	0,00	0,00
1.03 1.03.2.10.0.00.02.0000 01.03.01 2.06 02	Penyediaan Peralatan dan Perlengkapan Kantor	194.608.217,00	120.718.628,00	4.396.070.258,00	3.609.903.653,00	0,00	0,00
1.03 1.03.2.10.0.00.02.0000 01.03.01 2.06 03	Penyediaan Peralatan Rumah Tangga	260.485.380,00	151.339.470,00	0,00	0,00	0,00	0,00
1.03 1.03.2.10.0.00.02.0000 01.03.01 2.06 04	Penyediaan Bahan Logistik Kantor	226.153.098,00	202.645.886,00	0,00	0,00	0,00	0,00
1.03 1.03.2.10.0.00.02.0000 01.03.01 2.06 05	Penyediaan Barang Cetak dan Penggandaan	205.319.598,00	187.374.020,00	0,00	0,00	0,00	0,00
1.03 1.03.2.10.0.00.02.0000 01.03.01 2.06 06	Penyediaan Bahan Bacaan dan Peraturan Perundang-undangan	0,00	0,00	18.654.400,00	1.722.000,00	0,00	0,00



Kode	Uraian Urusan, Organisasi, Program, Kegiatan dan Sub Kegiatan	Kelompok Belanja					
		Operasi		Modal		Tak Terduga	
		Anggaran	Realisasi	Anggaran	Realisasi	Anggaran	Realisasi
1	2	3	4	5	6	7	8
1.03 1.03.2.10.0.00.02.0000 01.03.01 2.06 09	Penyelenggaraan Rapat Koordinasi dan Konsultasi SKPD	873.499.080,00	231.721.220,00	0,00	0,00	0,00	0,00
1.03 1.03.2.10.0.00.02.0000 01.03.01 2.07	Pengadaan Barang Milik Daerah Penunjang Urusan Pemerintah Daerah	0,00	0,00	0,00	0,00	0,00	0,00
1.03 1.03.2.10.0.00.02.0000 01.03.01 2.07 02	Pengadaan Kendaraan Dinas Operasional atau Lapangan	0,00	0,00	0,00	0,00	0,00	0,00
1.03 1.03.2.10.0.00.02.0000 01.03.01 2.08	Penyediaan Jasa Penunjang Urusan Pemerintahan Daerah	625.686.740,00	372.974.404,00	0,00	0,00	0,00	0,00
1.03 1.03.2.10.0.00.02.0000 01.03.01 2.08 01	Penyediaan Jasa Surat Menyurat	9.500.000,00	2.870.000,00	0,00	0,00	0,00	0,00
1.03 1.03.2.10.0.00.02.0000 01.03.01 2.08 02	Penyediaan Jasa Komunikasi, Sumber Daya Air dan Listrik	141.510.200,00	90.813.234,00	0,00	0,00	0,00	0,00
1.03 1.03.2.10.0.00.02.0000 01.03.01 2.08 03	Penyediaan Jasa Peralatan dan Perlengkapan Kantor	474.676.540,00	279.291.170,00	0,00	0,00	0,00	0,00
1.03 1.03.2.10.0.00.02.0000 01.03.01 2.09	Pemeliharaan Barang Milik Daerah Penunjang Urusan Pemerintahan Daerah	671.168.340,00	510.994.764,00	0,00	0,00	0,00	0,00
1.03 1.03.2.10.0.00.02.0000 01.03.01 2.09 01	Penyediaan Jasa Pemeliharaan, Biaya Pemeliharaan dan Pajak Kendaraan Perorangan Dinas atau Kendaraan Dinas Jabatan	36.318.180,00	34.110.901,00	0,00	0,00	0,00	0,00
1.03 1.03.2.10.0.00.02.0000 01.03.01 2.09 02	Penyediaan Jasa Pemeliharaan, Biaya Pemeliharaan, Pajak, dan Perizinan Kendaraan Dinas Operasional atau Lapangan	634.850.160,00	476.883.863,00	0,00	0,00	0,00	0,00
<b>1.03 1.03.2.10.0.00.02.0000 01.03.08</b>	<b>PROGRAM PENATAAN BANGUNAN GEDUNG</b>	<b>18.868.185.338,00</b>	<b>16.723.128.173,00</b>	<b>146.431.651.885,00</b>	<b>119.204.762.843,00</b>	<b>0,00</b>	<b>0,00</b>
1.03 1.03.2.10.0.00.02.0000 01.03.08 2.01	Penyelenggaraan Bangunan Gedung di Wilayah Daerah Kabupaten/Kota, Pemberian Izin Mendirikan Bangunan (IMB) dan Sertifikat Laik Fungsi Bangunan Gedung	18.868.185.338,00	16.723.128.173,00	146.431.651.885,00	119.204.762.843,00	0,00	0,00
1.03 1.03.2.10.0.00.02.0000 01.03.08 2.01 01	Penyelenggaraan Penerbitan Izin Mendirikan Bangunan (IMB), Sertifikat Laik Fungsi (SLF), peran Tenaga Ahli Bangunan Gedung (TABG), Pendataan Bangunan Gedung, serta Implementasi SIMBG	4.630.100.166,00	3.587.019.860,00	0,00	0,00	0,00	0,00
1.03 1.03.2.10.0.00.02.0000 01.03.08 2.01 02	Perencanaan, Pembangunan, Pengawasan, dan Pemanfaatan Bangunan Gedung Daerah Kabupaten/Kota	2.161.447.889,00	2.066.583.544,00	110.985.643.209,00	91.566.131.203,00	0,00	0,00

Kode	Uraian Urusan, Organisasi, Program, Kegiatan dan Sub Kegiatan	Kelompok Belanja					
		Operasi		Modal		Tak Terduga	
		Anggaran	Realisasi	Anggaran	Realisasi	Anggaran	Realisasi
1	2	3	4	5	6	7	8
1.03 1.03.2.10.0.00.02.0000 01.03.08 2.01 03	Penyusunan Regulasi terkait Bangunan Gedung Kabupaten/Kota	523.319.793,00	421.788.100,00	0,00	0,00	0,00	0,00
1.03 1.03.2.10.0.00.02.0000 01.03.08 2.01 06	Identifikasi, Penetapan, Penyelenggaraan Bangunan Gedung Cagar Budaya yang Dilestarikan Milik Pemerintah Kabupaten/Kota	675.026.098,00	669.712.700,00	1.680.000,00	1.680.000,00	0,00	0,00
1.03 1.03.2.10.0.00.02.0000 01.03.08 2.01 07	Bantuan Teknis bagi Masyarakat Pemilik Bangunan Gedung Cagar Budaya yang Ditetapkan Tingkat Kabupaten/Kota	290.735.217,00	156.382.500,00	0,00	0,00	0,00	0,00
1.03 1.03.2.10.0.00.02.0000 01.03.08 2.01 08	Pemberian Kompensasi, Insentif dan Disinsentif kepada Pemilik, Pengguna, dan/atau Pengelola Bangunan Gedung Cagar Budaya Daerah Kabupaten/Kota	190.257.692,00	0,00	0,00	0,00	0,00	0,00
1.03 1.03.2.10.0.00.02.0000 01.03.08 2.01 09	Penilikan terhadap Penyelenggaraan Bangunan Gedung oleh Penilik Bangunan	354.080.553,00	353.150.831,00	0,00	0,00	0,00	0,00
1.03 1.03.2.10.0.00.02.0000 01.03.08 2.01 11	Pemeriksaan Kelaikan Fungsi Rumah Tinggal Tunggal dan Rumah Deret dalam rangka Penerbitan Sertifikat Laik Fungsi	194.409.527,00	145.901.500,00	0,00	0,00	0,00	0,00
1.03 1.03.2.10.0.00.02.0000 01.03.08 2.01 12	Rehabilitasi, Renovasi dan Ubahsuai Bangunan Gedung untuk Kepentingan Strategis Daerah Kabupaten/Kota	318.517.000,00	316.517.000,00	28.562.008.126,00	21.072.340.090,00	0,00	0,00
1.03 1.03.2.10.0.00.02.0000 01.03.08 2.01 13	Pemeliharaan dan Perawatan Bangunan Gedung Daerah Kabupaten/Kota	9.530.291.403,00	9.006.072.138,00	6.882.320.550,00	6.564.611.550,00	0,00	0,00
<b>1.03 1.03.2.10.0.00.02.0000 01.03.09</b>	<b>PROGRAM PENATAAN BANGUNAN DAN LINGKUNGANNYA</b>	<b>1.027.003.018,00</b>	<b>1.013.917.395,00</b>	<b>0,00</b>	<b>0,00</b>	<b>0,00</b>	<b>0,00</b>
1.03 1.03.2.10.0.00.02.0000 01.03.09 2.01	Penyelenggaraan Penataan Bangunan dan Lingkungannya di Daerah Kabupaten/Kota	1.027.003.018,00	1.013.917.395,00	0,00	0,00	0,00	0,00
1.03 1.03.2.10.0.00.02.0000 01.03.09 2.01 01	Penyusunan Rencana, Kebijakan, Strategi dan Teknis Sistem Penataan Bangunan dan Lingkungan di Kabupaten/Kota	196.467.047,00	188.700.220,00	0,00	0,00	0,00	0,00
1.03 1.03.2.10.0.00.02.0000 01.03.09 2.01 03	Penataan Bangunan dan Lingkungan	120.322.282,00	119.712.000,00	0,00	0,00	0,00	0,00
1.03 1.03.2.10.0.00.02.0000 01.03.09 2.01 04	Pemeliharaan Bangunan dan Lingkungan	631.985.460,00	627.511.820,00	0,00	0,00	0,00	0,00
1.03 1.03.2.10.0.00.02.0000 01.03.09 2.01 06	Monitoring Penataan/Pemeliharaan Bangunan dan Lingkungan	78.228.229,00	77.993.355,00	0,00	0,00	0,00	0,00

Kode	Uraian Urusan, Organisasi, Program, Kegiatan dan Sub Kegiatan	Kelompok Belanja					
		Operasi		Modal		Tak Terduga	
		Anggaran	Realisasi	Anggaran	Realisasi	Anggaran	Realisasi
1	2	3	4	5	6	7	8
<b>1.03 1.03.2.10.0.00.02.0000 01.03.11</b>	<b>PROGRAM PENGEMBANGAN JASA KONSTRUKSI</b>	<b>946.307.548,00</b>	<b>668.934.940,00</b>	<b>0,00</b>	<b>0,00</b>	<b>0,00</b>	<b>0,00</b>
1.03 1.03.2.10.0.00.02.0000 01.03.11 2.01	Penyelenggaraan Pelatihan Tenaga Terampil Konstruksi	946.307.548,00	668.934.940,00	0,00	0,00	0,00	0,00
1.03 1.03.2.10.0.00.02.0000 01.03.11 2.01 04	Pelaksanaan Pelatihan Tenaga Terampil Konstruksi	395.705.414,00	270.985.330,00	0,00	0,00	0,00	0,00
1.03 1.03.2.10.0.00.02.0000 01.03.11 2.01 06	Fasilitasi Sertifikasi Tenaga Terampil Konstruksi	235.233.228,00	149.550.950,00	0,00	0,00	0,00	0,00
1.03 1.03.2.10.0.00.02.0000 01.03.11 2.01 07	Pembinaan dan Peningkatan Kapasitas Kelembagaan Konstruksi	315.368.906,00	248.398.660,00	0,00	0,00	0,00	0,00
<b>1.03 1.03.2.10.0.00.02.0000 01.03.12</b>	<b>PROGRAM PENYELENGGARAAN PENATAAN RUANG</b>	<b>8.501.861.432,00</b>	<b>8.028.733.933,00</b>	<b>0,00</b>	<b>0,00</b>	<b>0,00</b>	<b>0,00</b>
1.03 1.03.2.10.0.00.02.0000 01.03.12 2.01	Penetapan Rencana Tata Ruang Wilayah (RTRW) dan Rencana Rinci Tata Ruang (RRTR) Kabupaten/Kota	4.336.801.461,00	4.262.600.250,00	0,00	0,00	0,00	0,00
1.03 1.03.2.10.0.00.02.0000 01.03.12 2.01 01	Pelaksanaan Persetujuan Substansi, Evaluasi, Konsultasi Evaluasi dan Penetapan RTRW Kabupaten/Kota	316.989.317,00	308.432.800,00	0,00	0,00	0,00	0,00
1.03 1.03.2.10.0.00.02.0000 01.03.12 2.01 02	Pelaksanaan Persetujuan Substansi, Evaluasi, Konsultasi Evaluasi dan Penetapan RRTR Kabupaten/Kota	402.575.065,00	391.866.250,00	0,00	0,00	0,00	0,00
1.03 1.03.2.10.0.00.02.0000 01.03.12 2.01 03	Penetapan Kebijakan dalam rangka Pelaksanaan Penataan Ruang	3.225.967.079,00	3.171.031.200,00	0,00	0,00	0,00	0,00
1.03 1.03.2.10.0.00.02.0000 01.03.12 2.01 04	Sosialisasi Kebijakan dan Peraturan Perundang-undangan Bidang Penataan Ruang	391.270.000,00	391.270.000,00	0,00	0,00	0,00	0,00
1.03 1.03.2.10.0.00.02.0000 01.03.12 2.02	Koordinasi dan Sinkronisasi Perencanaan Tata Ruang Daerah Kabupaten/Kota	490.796.614,00	395.462.312,00	0,00	0,00	0,00	0,00
1.03 1.03.2.10.0.00.02.0000 01.03.12 2.02 01	Koordinasi dan Sinkronisasi Penyusunan RTRW Kabupaten/Kota	258.755.044,00	184.598.312,00	0,00	0,00	0,00	0,00
1.03 1.03.2.10.0.00.02.0000 01.03.12 2.02 03	Peningkatan Peran Masyarakat dalam Penataan Ruang	232.041.570,00	210.864.000,00	0,00	0,00	0,00	0,00

Kode	Uraian Urusan, Organisasi, Program, Kegiatan dan Sub Kegiatan	Kelompok Belanja					
		Operasi		Modal		Tak Terduga	
		Anggaran	Realisasi	Anggaran	Realisasi	Anggaran	Realisasi
1	2	3	4	5	6	7	8
1.03 1.03.2.10.0.00.02.0000 01.03.12 2.03	Koordinasi dan Sinkronisasi Pemanfaatan Ruang Daerah Kabupaten/Kota	2.711.448.015,00	2.457.972.871,00	0,00	0,00	0,00	0,00
1.03 1.03.2.10.0.00.02.0000 01.03.12 2.03 01	Koordinasi dan Sinkronisasi Pemanfaatan Ruang untuk Investasi dan Pembangunan Daerah	545.745.734,00	530.782.000,00	0,00	0,00	0,00	0,00
1.03 1.03.2.10.0.00.02.0000 01.03.12 2.03 02	Sistem Informasi Penataan Ruang	2.165.702.281,00	1.927.190.871,00	0,00	0,00	0,00	0,00
1.03 1.03.2.10.0.00.02.0000 01.03.12 2.04	Koordinasi dan Sinkronisasi Pengendalian Pemanfaatan Ruang Daerah Kabupaten/Kota	962.815.342,00	912.698.500,00	0,00	0,00	0,00	0,00
1.03 1.03.2.10.0.00.02.0000 01.03.12 2.04 01	Koordinasi dan Sinkronisasi Pemberian Insentif dan Disinsentif Bidang Penataan Ruang	266.604.300,00	264.866.000,00	0,00	0,00	0,00	0,00
1.03 1.03.2.10.0.00.02.0000 01.03.12 2.04 02	Koordinasi dan Sinkronisasi Penertiban dan Penegakan Hukum Bidang Penataan Ruang	425.107.269,00	414.227.000,00	0,00	0,00	0,00	0,00
1.03 1.03.2.10.0.00.02.0000 01.03.12 2.04 04	Koordinasi Pelaksanaan Penataan Ruang	271.103.773,00	233.605.500,00	0,00	0,00	0,00	0,00
<b>1.03 1.04.1.03.2.11.01.0000</b>	<b>DINAS PERUMAHAN DAN KAWASAN PERMUKIMAN</b>	<b>32.874.536.677,00</b>	<b>31.290.369.371,00</b>	<b>118.426.958.644,00</b>	<b>115.319.089.976,00</b>	<b>0,00</b>	<b>0,00</b>
<b>1.03 1.04.1.03.2.11.01.0000 01.03.02</b>	<b>PROGRAM PENGELOLAAN SUMBER DAYA AIR (SDA)</b>	<b>287.680.281,00</b>	<b>254.147.500,00</b>	<b>1.348.200.000,00</b>	<b>1.240.327.587,00</b>	<b>0,00</b>	<b>0,00</b>
1.03 1.04.1.03.2.11.01.0000 01.03.02 2.01	Pengelolaan SDA dan Bangunan Pengaman Pantai pada Wilayah Sungai (WS) dalam 1 (satu) Daerah Kabupaten/Kota	287.680.281,00	254.147.500,00	1.348.200.000,00	1.240.327.587,00	0,00	0,00
1.03 1.04.1.03.2.11.01.0000 01.03.02 2.01 07	Pembangunan Sumur Air Tanah untuk Air Baku	287.680.281,00	254.147.500,00	1.348.200.000,00	1.240.327.587,00	0,00	0,00
<b>1.03 1.04.1.03.2.11.01.0000 01.03.03</b>	<b>PROGRAM PENGELOLAAN DAN PENGEMBANGAN SISTEM PENYEDIAAN AIR MINUM</b>	<b>1.010.000.000,00</b>	<b>983.000.000,00</b>	<b>4.589.345.000,00</b>	<b>3.047.846.440,00</b>	<b>0,00</b>	<b>0,00</b>
1.03 1.04.1.03.2.11.01.0000 01.03.03 2.01	Pengelolaan dan Pengembangan Sistem Penyediaan Air Minum (SPAM) di Daerah Kabupaten/Kota	1.010.000.000,00	983.000.000,00	4.589.345.000,00	3.047.846.440,00	0,00	0,00
1.03 1.04.1.03.2.11.01.0000 01.03.03 2.01 04	Pembangunan SPAM Jaringan Perpipaan di Kawasan Perdesaan	1.010.000.000,00	983.000.000,00	4.589.345.000,00	3.047.846.440,00	0,00	0,00

Kode	Uraian Urusan, Organisasi, Program, Kegiatan dan Sub Kegiatan	Kelompok Belanja					
		Operasi		Modal		Tak Terduga	
		Anggaran	Realisasi	Anggaran	Realisasi	Anggaran	Realisasi
1	2	3	4	5	6	7	8
<b>1.03 1.04.1.03.2.11.01.0000 01.03.05</b>	<b>PROGRAM PENGELOLAAN DAN PENGEMBANGAN SISTEM AIR LIMBAH</b>	<b>3.977.831.719,00</b>	<b>3.963.232.046,00</b>	<b>391.231.700,00</b>	<b>288.396.587,00</b>	<b>0,00</b>	<b>0,00</b>
1.03 1.04.1.03.2.11.01.0000 01.03.05 2.01	Pengelolaan dan Pengembangan Sistem Air Limbah Domestik dalam Daerah Kabupaten/Kota	3.977.831.719,00	3.963.232.046,00	391.231.700,00	288.396.587,00	0,00	0,00
1.03 1.04.1.03.2.11.01.0000 01.03.05 2.01 03	Pembangunan/Penyediaan Sistem Pengelolaan Air Limbah Terpusat Skala Kota	27.123.719,00	24.328.520,00	226.397.700,00	124.434.287,00	0,00	0,00
1.03 1.04.1.03.2.11.01.0000 01.03.05 2.01 06	Pembangunan/Penyediaan Sub Sistem Pengolahan Setempat	3.605.000.000,00	3.605.000.000,00	0,00	0,00	0,00	0,00
1.03 1.04.1.03.2.11.01.0000 01.03.05 2.01 10	Operasi dan Pemeliharaan Sistem Pengelolaan Air Limbah Domestik	157.684.800,00	152.323.003,00	0,00	0,00	0,00	0,00
1.03 1.04.1.03.2.11.01.0000 01.03.05 2.01 15	Pembangunan/Penyediaan Sarana dan Prasarana IPLT	188.023.200,00	181.580.523,00	164.834.000,00	163.962.300,00	0,00	0,00
<b>1.03 1.04.1.03.2.11.01.0000 01.03.07</b>	<b>PROGRAM PENGEMBANGAN PERMUKIMAN</b>	<b>24.060.668.677,00</b>	<b>22.735.333.525,00</b>	<b>109.544.141.888,00</b>	<b>108.192.653.362,00</b>	<b>0,00</b>	<b>0,00</b>
1.03 1.04.1.03.2.11.01.0000 01.03.07 2.01	Penyelenggaraan Infrastruktur pada Permukiman di Kawasan Strategis Daerah Kabupaten/Kota	24.060.668.677,00	22.735.333.525,00	109.544.141.888,00	108.192.653.362,00	0,00	0,00
1.03 1.04.1.03.2.11.01.0000 01.03.07 2.01 01	Pembangunan dan Pengembangan Infrastruktur Kawasan Permukiman di Kawasan Strategis Daerah Kabupaten/Kota	0,00	0,00	86.799.907.722,00	85.498.524.136,00	0,00	0,00
1.03 1.04.1.03.2.11.01.0000 01.03.07 2.01 02	Pemanfaatan dan Pemeliharaan Infrastruktur Kawasan Permukiman di Kawasan Strategis Daerah Kabupaten/Kota	24.060.668.677,00	22.735.333.525,00	22.744.234.166,00	22.694.129.226,00	0,00	0,00
<b>1.03 1.04.1.03.2.11.01.0000 01.03.09</b>	<b>PROGRAM PENATAAN BANGUNAN DAN LINGKUNGANNYA</b>	<b>3.538.356.000,00</b>	<b>3.354.656.300,00</b>	<b>2.554.040.056,00</b>	<b>2.549.866.000,00</b>	<b>0,00</b>	<b>0,00</b>
1.03 1.04.1.03.2.11.01.0000 01.03.09 2.01	Penyelenggaraan Penataan Bangunan dan Lingkungannya di Daerah Kabupaten/Kota	3.538.356.000,00	3.354.656.300,00	2.554.040.056,00	2.549.866.000,00	0,00	0,00
1.03 1.04.1.03.2.11.01.0000 01.03.09 2.01 04	Pemeliharaan Bangunan dan Lingkungan	3.538.356.000,00	3.354.656.300,00	2.554.040.056,00	2.549.866.000,00	0,00	0,00
<b>1.04</b>	<b>URUSAN PEMERINTAHAN BIDANG PERUMAHAN DAN KAWASAN PERMUKIMAN</b>	<b>89.246.805.130,00</b>	<b>84.452.568.081,00</b>	<b>38.611.143.955,00</b>	<b>25.376.543.122,00</b>	<b>0,00</b>	<b>0,00</b>

Kode	Uraian Urusan, Organisasi, Program, Kegiatan dan Sub Kegiatan	Kelompok Belanja					
		Operasi		Modal		Tak Terduga	
		Anggaran	Realisasi	Anggaran	Realisasi	Anggaran	Realisasi
1	2	3	4	5	6	7	8
1.04 1.04.1.03.2.11.01.0000	DINAS PERUMAHAN DAN KAWASAN PERMUKIMAN	89.246.805.130,00	84.452.568.081,00	38.611.143.955,00	25.376.543.122,00	0,00	0,00
1.04 1.04.1.03.2.11.01.0000 01.04.01	PROGRAM PENUNJANG URUSAN PEMERINTAHAN DAERAH KABUPATEN/KOTA	31.195.771.398,00	29.994.382.015,00	2.696.204.665,00	2.646.148.134,00	0,00	0,00
1.04 1.04.1.03.2.11.01.0000 01.04.01 2.01	Perencanaan, Penganggaran, dan Evaluasi Kinerja Perangkat Daerah	54.789.080,00	54.126.800,00	0,00	0,00	0,00	0,00
1.04 1.04.1.03.2.11.01.0000 01.04.01 2.01 01	Penyusunan Dokumen Perencanaan Perangkat Daerah	13.340.000,00	13.267.400,00	0,00	0,00	0,00	0,00
1.04 1.04.1.03.2.11.01.0000 01.04.01 2.01 02	Koordinasi dan Penyusunan Dokumen RKA-SKPD	7.040.000,00	6.917.900,00	0,00	0,00	0,00	0,00
1.04 1.04.1.03.2.11.01.0000 01.04.01 2.01 03	Koordinasi dan Penyusunan Dokumen Perubahan RKA-SKPD	7.040.000,00	6.860.800,00	0,00	0,00	0,00	0,00
1.04 1.04.1.03.2.11.01.0000 01.04.01 2.01 04	Koordinasi dan Penyusunan DPA-SKPD	7.040.000,00	6.932.250,00	0,00	0,00	0,00	0,00
1.04 1.04.1.03.2.11.01.0000 01.04.01 2.01 05	Koordinasi dan Penyusunan Perubahan DPA-SKPD	7.040.000,00	6.898.750,00	0,00	0,00	0,00	0,00
1.04 1.04.1.03.2.11.01.0000 01.04.01 2.01 06	Koordinasi dan Penyusunan Laporan Capaian Kinerja dan Ikhtisar Realisasi Kinerja SKPD	5.954.080,00	5.942.200,00	0,00	0,00	0,00	0,00
1.04 1.04.1.03.2.11.01.0000 01.04.01 2.01 07	Evaluasi Kinerja Perangkat Daerah	7.335.000,00	7.307.500,00	0,00	0,00	0,00	0,00
1.04 1.04.1.03.2.11.01.0000 01.04.01 2.02	Administrasi Keuangan Perangkat Daerah	19.762.624.307,00	18.714.802.712,00	0,00	0,00	0,00	0,00
1.04 1.04.1.03.2.11.01.0000 01.04.01 2.02 01	Penyediaan Gaji dan Tunjangan ASN	19.343.309.307,00	18.540.168.562,00	0,00	0,00	0,00	0,00
1.04 1.04.1.03.2.11.01.0000 01.04.01 2.02 02	Penyediaan Administrasi Pelaksanaan Tugas ASN	387.940.000,00	145.140.000,00	0,00	0,00	0,00	0,00
1.04 1.04.1.03.2.11.01.0000 01.04.01 2.02 03	Pelaksanaan Penatausahaan dan Pengujian/Verifikasi Keuangan SKPD	10.255.000,00	8.494.400,00	0,00	0,00	0,00	0,00

Kode	Uraian Urusan, Organisasi, Program, Kegiatan dan Sub Kegiatan	Kelompok Belanja					
		Operasi		Modal		Tak Terduga	
		Anggaran	Realisasi	Anggaran	Realisasi	Anggaran	Realisasi
1	2	3	4	5	6	7	8
1.04.1.04.1.03.2.11.01.0000.01.04.01.2.02.05	Koordinasi dan Penyusunan Laporan Keuangan Akhir Tahun SKPD	7.040.000,00	7.000.750,00	0,00	0,00	0,00	0,00
1.04.1.04.1.03.2.11.01.0000.01.04.01.2.02.07	Koordinasi dan Penyusunan Laporan Keuangan Bulanan/Triwulanan/Semesteran SKPD	7.040.000,00	6.995.000,00	0,00	0,00	0,00	0,00
1.04.1.04.1.03.2.11.01.0000.01.04.01.2.02.08	Penyusunan Pelaporan dan Analisis Prognosis Realisasi Anggaran	7.040.000,00	7.004.000,00	0,00	0,00	0,00	0,00
1.04.1.04.1.03.2.11.01.0000.01.04.01.2.05	Administrasi Kepegawaian Perangkat Daerah	259.854.323,00	253.210.780,00	0,00	0,00	0,00	0,00
1.04.1.04.1.03.2.11.01.0000.01.04.01.2.05.02	Pengadaan Pakaian Dinas Beserta Atribut Kelengkapannya	140.607.000,00	139.497.030,00	0,00	0,00	0,00	0,00
1.04.1.04.1.03.2.11.01.0000.01.04.01.2.05.05	Monitoring, Evaluasi, dan Penilaian Kinerja Pegawai	7.980.000,00	7.980.000,00	0,00	0,00	0,00	0,00
1.04.1.04.1.03.2.11.01.0000.01.04.01.2.05.10	Sosialisasi Peraturan Perundang-Undangan	14.747.323,00	13.735.000,00	0,00	0,00	0,00	0,00
1.04.1.04.1.03.2.11.01.0000.01.04.01.2.05.11	Bimbingan Teknis Implementasi Peraturan Perundang-Undangan	96.520.000,00	91.998.750,00	0,00	0,00	0,00	0,00
1.04.1.04.1.03.2.11.01.0000.01.04.01.2.06	Administrasi Umum Perangkat Daerah	929.394.027,00	909.158.336,00	1.178.038.684,00	1.135.047.816,00	0,00	0,00
1.04.1.04.1.03.2.11.01.0000.01.04.01.2.06.01	Penyediaan Komponen Instalasi Listrik/Penerangan Bangunan Kantor	24.000.000,00	23.587.500,00	0,00	0,00	0,00	0,00
1.04.1.04.1.03.2.11.01.0000.01.04.01.2.06.02	Penyediaan Peralatan dan Perlengkapan Kantor	133.193.403,00	124.354.490,00	951.148.592,00	908.457.966,00	0,00	0,00
1.04.1.04.1.03.2.11.01.0000.01.04.01.2.06.03	Penyediaan Peralatan Rumah Tangga	69.385.000,00	64.697.590,00	0,00	0,00	0,00	0,00
1.04.1.04.1.03.2.11.01.0000.01.04.01.2.06.04	Penyediaan Bahan Logistik Kantor	132.151.100,00	132.138.341,00	0,00	0,00	0,00	0,00
1.04.1.04.1.03.2.11.01.0000.01.04.01.2.06.05	Penyediaan Barang Cetak dan Penggandaan	57.150.000,00	54.171.579,00	0,00	0,00	0,00	0,00

Kode	Uraian Urusan, Organisasi, Program, Kegiatan dan Sub Kegiatan	Kelompok Belanja					
		Operasi		Modal		Tak Terduga	
		Anggaran	Realisasi	Anggaran	Realisasi	Anggaran	Realisasi
1	2	3	4	5	6	7	8
1.04.1.04.1.03.2.11.01.0000.01.04.01.2.06.08	Fasilitas Kunjungan Tamu	32.206.010,00	31.804.400,00	0,00	0,00	0,00	0,00
1.04.1.04.1.03.2.11.01.0000.01.04.01.2.06.09	Penyelenggaraan Rapat Koordinasi dan Konsultasi SKPD	170.000.000,00	169.681.584,00	0,00	0,00	0,00	0,00
1.04.1.04.1.03.2.11.01.0000.01.04.01.2.06.10	Penatausahaan Arsip Dinamis pada SKPD	8.575.000,00	7.383.250,00	0,00	0,00	0,00	0,00
1.04.1.04.1.03.2.11.01.0000.01.04.01.2.06.11	Dukungan Pelaksanaan Sistem Pemerintahan Berbasis Elektronik pada SKPD	302.733.514,00	301.339.602,00	226.890.092,00	226.589.850,00	0,00	0,00
1.04.1.04.1.03.2.11.01.0000.01.04.01.2.08	Penyediaan Jasa Penunjang Urusan Pemerintahan Daerah	2.184.078.000,00	2.072.512.308,00	569.291.481,00	568.009.367,00	0,00	0,00
1.04.1.04.1.03.2.11.01.0000.01.04.01.2.08.01	Penyediaan Jasa Surat Menyurat	9.070.000,00	9.070.000,00	0,00	0,00	0,00	0,00
1.04.1.04.1.03.2.11.01.0000.01.04.01.2.08.02	Penyediaan Jasa Komunikasi, Sumber Daya Air dan Listrik	695.205.000,00	671.723.768,00	0,00	0,00	0,00	0,00
1.04.1.04.1.03.2.11.01.0000.01.04.01.2.08.03	Penyediaan Jasa Peralatan dan Perlengkapan Kantor	476.600.000,00	474.422.815,00	569.291.481,00	568.009.367,00	0,00	0,00
1.04.1.04.1.03.2.11.01.0000.01.04.01.2.08.04	Penyediaan Jasa Pelayanan Umum Kantor	1.003.203.000,00	917.295.725,00	0,00	0,00	0,00	0,00
1.04.1.04.1.03.2.11.01.0000.01.04.01.2.09	Pemeliharaan Barang Milik Daerah Penunjang Urusan Pemerintahan Daerah	8.005.031.661,00	7.990.571.079,00	948.874.500,00	943.090.951,00	0,00	0,00
1.04.1.04.1.03.2.11.01.0000.01.04.01.2.09.01	Penyediaan Jasa Pemeliharaan, Biaya Pemeliharaan dan Pajak Kendaraan Perorangan Dinas atau Kendaraan Dinas Jabatan	1.828.044.341,00	1.816.332.956,00	0,00	0,00	0,00	0,00
1.04.1.04.1.03.2.11.01.0000.01.04.01.2.09.02	Penyediaan Jasa Pemeliharaan, Biaya Pemeliharaan, Pajak, dan Perizinan Kendaraan Dinas Operasional atau Lapangan	4.738.124.805,00	4.737.457.577,00	0,00	0,00	0,00	0,00
1.04.1.04.1.03.2.11.01.0000.01.04.01.2.09.03	Penyediaan Jasa Pemeliharaan, Biaya Pemeliharaan dan Perizinan Alat Besar	291.494.390,00	291.230.000,00	0,00	0,00	0,00	0,00
1.04.1.04.1.03.2.11.01.0000.01.04.01.2.09.05	Pemeliharaan Mebel	34.150.000,00	33.509.390,00	0,00	0,00	0,00	0,00



Kode	Uraian Urusan, Organisasi, Program, Kegiatan dan Sub Kegiatan	Kelompok Belanja					
		Operasi		Modal		Tak Terduga	
		Anggaran	Realisasi	Anggaran	Realisasi	Anggaran	Realisasi
1	2	3	4	5	6	7	8
1.04 1.04.1.03.2.11.01.0000 01.04.01 2.09 09	Pemeliharaan/Rehabilitasi Gedung Kantor dan Bangunan Lainnya	881.839.045,00	881.102.606,00	948.874.500,00	943.090.951,00	0,00	0,00
1.04 1.04.1.03.2.11.01.0000 01.04.01 2.09 11	Pemeliharaan/Rehabilitasi Sarana dan Prasarana Pendukung Gedung Kantor atau Bangunan Lainnya	231.379.080,00	230.938.550,00	0,00	0,00	0,00	0,00
<b>1.04 1.04.1.03.2.11.01.0000 01.04.02</b>	<b>PROGRAM PENGEMBANGAN PERUMAHAN</b>	<b>771.134.064,00</b>	<b>732.047.820,00</b>	<b>0,00</b>	<b>0,00</b>	<b>0,00</b>	<b>0,00</b>
1.04 1.04.1.03.2.11.01.0000 01.04.02 2.05	Pembinaan Pengelolaan Rumah Susun Umum dan/atau Rumah Khusus	581.608.112,00	543.744.420,00	0,00	0,00	0,00	0,00
1.04 1.04.1.03.2.11.01.0000 01.04.02 2.05 01	Fasilitasi Pengelolaan Kelembagaan dan Pemilik/Penghuni Rumah Susun	581.608.112,00	543.744.420,00	0,00	0,00	0,00	0,00
1.04 1.04.1.03.2.11.01.0000 01.04.02 2.06	Penerbitan Izin Pembangunan dan Pengembangan Perumahan	189.525.952,00	188.303.400,00	0,00	0,00	0,00	0,00
1.04 1.04.1.03.2.11.01.0000 01.04.02 2.06 04	Koordinasi dan Sinkronisasi Kerjasama Pemerintah Daerah dengan Badan Usaha (KPDBU) Perumahan Umum/Rumah Susun Umum	189.525.952,00	188.303.400,00	0,00	0,00	0,00	0,00
<b>1.04 1.04.1.03.2.11.01.0000 01.04.03</b>	<b>PROGRAM KAWASAN PERMUKIMAN</b>	<b>20.368.576.500,00</b>	<b>19.880.579.493,00</b>	<b>295.000.000,00</b>	<b>294.765.300,00</b>	<b>0,00</b>	<b>0,00</b>
1.04 1.04.1.03.2.11.01.0000 01.04.03 2.02	Penataan dan Peningkatan Kualitas Kawasan Permukiman Kumuh dengan Luas di Bawah 10 (sepuluh) Ha	98.133.500,00	98.133.500,00	0,00	0,00	0,00	0,00
1.04 1.04.1.03.2.11.01.0000 01.04.03 2.02 01	Survei dan Penetapan Lokasi Perumahan dan Permukiman Kumuh	98.133.500,00	98.133.500,00	0,00	0,00	0,00	0,00
1.04 1.04.1.03.2.11.01.0000 01.04.03 2.03	Peningkatan Kualitas Kawasan Permukiman Kumuh dengan Luas di Bawah 10 (sepuluh) Ha	20.270.443.000,00	19.782.445.993,00	295.000.000,00	294.765.300,00	0,00	0,00
1.04 1.04.1.03.2.11.01.0000 01.04.03 2.03 01	Penyusunan Rencana Tapak (Site Plan) dan Detail Engineering Design (DED) Peremajaan/Pemugaran Permukiman Kumuh	0,00	0,00	295.000.000,00	294.765.300,00	0,00	0,00
1.04 1.04.1.03.2.11.01.0000 01.04.03 2.03 02	Perbaikan Rumah Tidak Layak Huni	20.270.443.000,00	19.782.445.993,00	0,00	0,00	0,00	0,00
<b>1.04 1.04.1.03.2.11.01.0000 01.04.05</b>	<b>PROGRAM PENINGKATAN PRASARANA, SARANA DAN UTILITAS UMUM (PSU)</b>	<b>36.911.323.168,00</b>	<b>33.845.558.753,00</b>	<b>35.619.939.290,00</b>	<b>22.435.629.688,00</b>	<b>0,00</b>	<b>0,00</b>

Kode	Uraian Urusan, Organisasi, Program, Kegiatan dan Sub Kegiatan	Kelompok Belanja					
		Operasi		Modal		Tak Terduga	
		Anggaran	Realisasi	Anggaran	Realisasi	Anggaran	Realisasi
1	2	3	4	5	6	7	8
1.04.1.04.1.03.2.11.01.0000.01.04.05.2.01	Urusan Penyelenggaraan PSU Perumahan	36.911.323.168,00	33.845.558.753,00	35.619.939.290,00	22.435.629.688,00	0,00	0,00
1.04.1.04.1.03.2.11.01.0000.01.04.05.2.01.02	Penyediaan Prasarana, Sarana, dan Utilitas Umum di Perumahan untuk Menunjang Fungsi Hunian	8.165.786.105,00	7.617.827.280,00	5.373.858.959,00	5.310.389.485,00	0,00	0,00
1.04.1.04.1.03.2.11.01.0000.01.04.05.2.01.03	Koordinasi dan Sinkronisasi dalam rangka Penyediaan Prasarana, Sarana, dan Utilitas Umum Perumahan	27.289.718.820,00	24.830.158.761,00	30.214.957.580,00	17.101.890.203,00	0,00	0,00
1.04.1.04.1.03.2.11.01.0000.01.04.05.2.01.04	Verifikasi dan Penyerahan PSU Permukiman dari Pengembang	1.455.818.243,00	1.397.572.712,00	31.122.751,00	23.350.000,00	0,00	0,00
<b>1.05</b>	<b>URUSAN PEMERINTAHAN BIDANG KETENTERAMAN DAN KETERTIBAN UMUM SERTA PERLINDUNGAN MASYARAKAT</b>	<b>67.636.593.757,00</b>	<b>64.869.765.582,00</b>	<b>4.135.768.107,00</b>	<b>3.701.017.012,00</b>	<b>0,00</b>	<b>0,00</b>
<b>1.05.1.05.0.00.0.00.01.0000</b>	<b>SATPOL PP</b>	<b>31.602.087.486,00</b>	<b>30.675.339.669,00</b>	<b>574.636.227,00</b>	<b>553.822.253,00</b>	<b>0,00</b>	<b>0,00</b>
<b>1.05.1.05.0.00.0.00.01.0000.01.05.01</b>	<b>PROGRAM PENUNJANG URUSAN PEMERINTAHAN DAERAH KABUPATEN/KOTA</b>	<b>23.340.386.086,00</b>	<b>22.748.818.496,00</b>	<b>574.636.227,00</b>	<b>553.822.253,00</b>	<b>0,00</b>	<b>0,00</b>
1.05.1.05.0.00.0.00.01.0000.01.05.01.2.01	Perencanaan, Penganggaran, dan Evaluasi Kinerja Perangkat Daerah	66.584.382,00	65.666.250,00	0,00	0,00	0,00	0,00
1.05.1.05.0.00.0.00.01.0000.01.05.01.2.01.01	Penyusunan Dokumen Perencanaan Perangkat Daerah	0,00	0,00	0,00	0,00	0,00	0,00
1.05.1.05.0.00.0.00.01.0000.01.05.01.2.01.02	Koordinasi dan Penyusunan Dokumen RKA-SKPD	0,00	0,00	0,00	0,00	0,00	0,00
1.05.1.05.0.00.0.00.01.0000.01.05.01.2.01.03	Koordinasi dan Penyusunan Dokumen Perubahan RKA-SKPD	6.200.000,00	6.200.000,00	0,00	0,00	0,00	0,00
1.05.1.05.0.00.0.00.01.0000.01.05.01.2.01.04	Koordinasi dan Penyusunan DPA-SKPD	0,00	0,00	0,00	0,00	0,00	0,00
1.05.1.05.0.00.0.00.01.0000.01.05.01.2.01.05	Koordinasi dan Penyusunan Perubahan DPA-SKPD	4.016.742,00	3.800.000,00	0,00	0,00	0,00	0,00
1.05.1.05.0.00.0.00.01.0000.01.05.01.2.01.06	Koordinasi dan Penyusunan Laporan Capaian Kinerja dan Ikhtisar Realisasi Kinerja SKPD	56.367.640,00	55.666.250,00	0,00	0,00	0,00	0,00

Kode	Uraian Urusan, Organisasi, Program, Kegiatan dan Sub Kegiatan	Kelompok Belanja					
		Operasi		Modal		Tak Terduga	
		Anggaran	Realisasi	Anggaran	Realisasi	Anggaran	Realisasi
1	2	3	4	5	6	7	8
1.05.1.05.0.00.0.00.01.0000.01.05.01.2.02	Administrasi Keuangan Perangkat Daerah	16.753.420.554,00	16.317.706.705,00	0,00	0,00	0,00	0,00
1.05.1.05.0.00.0.00.01.0000.01.05.01.2.02.01	Penyediaan Gaji dan Tunjangan ASN	16.563.055.904,00	16.131.726.705,00	0,00	0,00	0,00	0,00
1.05.1.05.0.00.0.00.01.0000.01.05.01.2.02.02	Penyediaan Administrasi Pelaksanaan Tugas ASN	190.364.650,00	185.980.000,00	0,00	0,00	0,00	0,00
1.05.1.05.0.00.0.00.01.0000.01.05.01.2.02.05	Koordinasi dan Penyusunan Laporan Keuangan Akhir Tahun SKPD	0,00	0,00	0,00	0,00	0,00	0,00
1.05.1.05.0.00.0.00.01.0000.01.05.01.2.02.07	Koordinasi dan Penyusunan Laporan Keuangan Bulanan/Triwulanan/Semesteran SKPD	0,00	0,00	0,00	0,00	0,00	0,00
1.05.1.05.0.00.0.00.01.0000.01.05.01.2.02.08	Penyusunan Pelaporan dan Analisis Prognosis Realisasi Anggaran	0,00	0,00	0,00	0,00	0,00	0,00
1.05.1.05.0.00.0.00.01.0000.01.05.01.2.05	Administrasi Kepegawaian Perangkat Daerah	314.400.000,00	299.805.175,00	0,00	0,00	0,00	0,00
1.05.1.05.0.00.0.00.01.0000.01.05.01.2.05.10	Sosialisasi Peraturan Perundang-Undangan	300.000.000,00	294.405.175,00	0,00	0,00	0,00	0,00
1.05.1.05.0.00.0.00.01.0000.01.05.01.2.05.11	Bimbingan Teknis Implementasi Peraturan Perundang-Undangan	14.400.000,00	5.400.000,00	0,00	0,00	0,00	0,00
1.05.1.05.0.00.0.00.01.0000.01.05.01.2.06	Administrasi Umum Perangkat Daerah	4.413.898.664,00	4.344.653.751,00	166.566.738,00	163.799.003,00	0,00	0,00
1.05.1.05.0.00.0.00.01.0000.01.05.01.2.06.01	Penyediaan Komponen Instalasi Listrik/Penerangan Bangunan Kantor	28.158.140,00	26.688.700,00	0,00	0,00	0,00	0,00
1.05.1.05.0.00.0.00.01.0000.01.05.01.2.06.03	Penyediaan Peralatan Rumah Tangga	23.995.812,00	23.974.750,00	0,00	0,00	0,00	0,00
1.05.1.05.0.00.0.00.01.0000.01.05.01.2.06.04	Penyediaan Bahan Logistik Kantor	24.473.550,00	23.626.980,00	0,00	0,00	0,00	0,00
1.05.1.05.0.00.0.00.01.0000.01.05.01.2.06.05	Penyediaan Barang Cetak dan Penggandaan	23.707.259,00	23.209.150,00	0,00	0,00	0,00	0,00

Kode	Uraian Urusan, Organisasi, Program, Kegiatan dan Sub Kegiatan	Kelompok Belanja					
		Operasi		Modal		Tak Terduga	
		Anggaran	Realisasi	Anggaran	Realisasi	Anggaran	Realisasi
1	2	3	4	5	6	7	8
1.05.1.05.0.00.0.00.01.0000.01.05.01.2.06.08	Fasilitas Kunjungan Tamu	201.700.000,00	166.685.891,00	0,00	0,00	0,00	0,00
1.05.1.05.0.00.0.00.01.0000.01.05.01.2.06.09	Penyelenggaraan Rapat Koordinasi dan Konsultasi SKPD	4.109.883.903,00	4.078.668.280,00	0,00	0,00	0,00	0,00
1.05.1.05.0.00.0.00.01.0000.01.05.01.2.06.11	Dukungan Pelaksanaan Sistem Pemerintahan Berbasis Elektronik pada SKPD	1.980.000,00	1.800.000,00	166.566.738,00	163.799.003,00	0,00	0,00
1.05.1.05.0.00.0.00.01.0000.01.05.01.2.07	Pengadaan Barang Milik Daerah Penunjang Urusan Pemerintah Daerah	2.100.000,00	1.750.000,00	202.045.789,00	184.197.250,00	0,00	0,00
1.05.1.05.0.00.0.00.01.0000.01.05.01.2.07.10	Pengadaan Sarana dan Prasarana Gedung Kantor atau Bangunan Lainnya	2.100.000,00	1.750.000,00	202.045.789,00	184.197.250,00	0,00	0,00
1.05.1.05.0.00.0.00.01.0000.01.05.01.2.08	Penyediaan Jasa Penunjang Urusan Pemerintahan Daerah	616.882.873,00	571.646.125,00	0,00	0,00	0,00	0,00
1.05.1.05.0.00.0.00.01.0000.01.05.01.2.08.02	Penyediaan Jasa Komunikasi, Sumber Daya Air dan Listrik	262.882.873,00	220.646.125,00	0,00	0,00	0,00	0,00
1.05.1.05.0.00.0.00.01.0000.01.05.01.2.08.04	Penyediaan Jasa Pelayanan Umum Kantor	354.000.000,00	351.000.000,00	0,00	0,00	0,00	0,00
1.05.1.05.0.00.0.00.01.0000.01.05.01.2.09	Pemeliharaan Barang Milik Daerah Penunjang Urusan Pemerintahan Daerah	1.173.099.613,00	1.147.590.490,00	206.023.700,00	205.826.000,00	0,00	0,00
1.05.1.05.0.00.0.00.01.0000.01.05.01.2.09.01	Penyediaan Jasa Pemeliharaan, Biaya Pemeliharaan dan Pajak Kendaraan Perorangan Dinas atau Kendaraan Dinas Jabatan	36.318.180,00	16.027.550,00	0,00	0,00	0,00	0,00
1.05.1.05.0.00.0.00.01.0000.01.05.01.2.09.02	Penyediaan Jasa Pemeliharaan, Biaya Pemeliharaan, Pajak, dan Perizinan Kendaraan Dinas Operasional atau Lapangan	854.208.850,00	852.658.440,00	0,00	0,00	0,00	0,00
1.05.1.05.0.00.0.00.01.0000.01.05.01.2.09.06	Pemeliharaan Peralatan dan Mesin Lainnya	65.813.780,00	63.201.000,00	0,00	0,00	0,00	0,00
1.05.1.05.0.00.0.00.01.0000.01.05.01.2.09.09	Pemeliharaan/Rehabilitasi Gedung Kantor dan Bangunan Lainnya	203.669.203,00	202.691.000,00	206.023.700,00	205.826.000,00	0,00	0,00
1.05.1.05.0.00.0.00.01.0000.01.05.01.2.09.10	Pemeliharaan/Rehabilitasi Sarana dan Prasarana Gedung Kantor atau Bangunan Lainnya	13.089.600,00	13.012.500,00	0,00	0,00	0,00	0,00

Kode	Uraian Urusan, Organisasi, Program, Kegiatan dan Sub Kegiatan	Kelompok Belanja					
		Operasi		Modal		Tak Terduga	
		Anggaran	Realisasi	Anggaran	Realisasi	Anggaran	Realisasi
1	2	3	4	5	6	7	8
1.05 1.05.0.00.0.00.01.0000 01.05.02	<b>PROGRAM PENINGKATAN KETENTERAMAN DAN KETERTIBAN UMUM</b>	8.261.701.400,00	7.926.521.173,00	0,00	0,00	0,00	0,00
1.05 1.05.0.00.0.00.01.0000 01.05.02 2.01	Penanganan Gangguan Ketenteraman dan Ketertiban Umum dalam 1 (satu) Daerah Kabupaten/Kota	7.943.506.978,00	7.632.724.183,00	0,00	0,00	0,00	0,00
1.05 1.05.0.00.0.00.01.0000 01.05.02 2.01 01	Pencegahan Gangguan Ketenteraman dan Ketertiban Umum melalui Deteksi Dini dan Cegah Dini, Pembinaan dan Penyuluhan, Pelaksanaan Patroli, Pengamanan, dan Pengawasan	18.589.000,00	18.317.200,00	0,00	0,00	0,00	0,00
1.05 1.05.0.00.0.00.01.0000 01.05.02 2.01 02	Penindakan atas Gangguan Ketenteraman dan Ketertiban Umum Berdasarkan Perda dan Perkada melalui Penertiban dan Penanganan Unjuk Rasa dan Kerusuhan Massa	225.107.690,00	223.884.500,00	0,00	0,00	0,00	0,00
1.05 1.05.0.00.0.00.01.0000 01.05.02 2.01 03	Koordinasi Penyelenggaraan Ketentraman dan Ketertiban Umum serta Perlindungan Masyarakat Tingkat Kabupaten/Kota	75.025.000,00	75.025.000,00	0,00	0,00	0,00	0,00
1.05 1.05.0.00.0.00.01.0000 01.05.02 2.01 04	Pemberdayaan Perlindungan Masyarakat dalam rangka Ketentraman dan Ketertiban Umum	7.280.287.400,00	6.973.618.583,00	0,00	0,00	0,00	0,00
1.05 1.05.0.00.0.00.01.0000 01.05.02 2.01 05	Peningkatan Kapasitas SDM Satuan Polisi Pamongpraja dan Satuan Perlindungan Masyarakat termasuk dalam Pelaksanaan Tugas yang Bernuansa Hak Asasi Manusia	310.871.138,00	308.252.150,00	0,00	0,00	0,00	0,00
1.05 1.05.0.00.0.00.01.0000 01.05.02 2.01 07	Kerjasama antar Lembaga dan Kemitraan dalam Teknik Pencegahan dan Penanganan Gangguan Ketentraman dan Ketertiban Umum	33.626.750,00	33.626.750,00	0,00	0,00	0,00	0,00
1.05 1.05.0.00.0.00.01.0000 01.05.02 2.01 09	Penyusunan SOP Ketertiban Umum dan Ketenteraman Masyarakat	0,00	0,00	0,00	0,00	0,00	0,00
1.05 1.05.0.00.0.00.01.0000 01.05.02 2.01 10	Penyediaan Layanan dalam rangka Dampak Penegakan Peraturan Daerah dan Perkada	0,00	0,00	0,00	0,00	0,00	0,00
1.05 1.05.0.00.0.00.01.0000 01.05.02 2.02	Penegakan Peraturan Daerah Kabupaten/Kota dan Peraturan Bupati/Wali Kota	253.557.672,00	229.169.790,00	0,00	0,00	0,00	0,00
1.05 1.05.0.00.0.00.01.0000 01.05.02 2.02 01	Sosialisasi Penegakan Peraturan Daerah dan Peraturan Bupati/Wali Kota	4.611.810,00	4.611.810,00	0,00	0,00	0,00	0,00
1.05 1.05.0.00.0.00.01.0000 01.05.02 2.02 02	Pengawasan atas Kepatuhan terhadap Pelaksanaan Peraturan Daerah dan Peraturan Bupati/Wali Kota	148.839.650,00	148.441.500,00	0,00	0,00	0,00	0,00
1.05 1.05.0.00.0.00.01.0000 01.05.02 2.02 03	Penanganan atas Pelanggaran Peraturan Daerah dan Peraturan Bupati/Wali Kota	100.106.212,00	76.116.480,00	0,00	0,00	0,00	0,00

Kode	Uraian Urusan, Organisasi, Program, Kegiatan dan Sub Kegiatan	Kelompok Belanja					
		Operasi		Modal		Tak Terduga	
		Anggaran	Realisasi	Anggaran	Realisasi	Anggaran	Realisasi
1	2	3	4	5	6	7	8
1.05.1.05.0.00.0.00.01.0000.01.05.02.2.03	Pembinaan Penyidik Pegawai Negeri Sipil (PPNS) Kabupaten/Kota	64.636.750,00	64.627.200,00	0,00	0,00	0,00	0,00
1.05.1.05.0.00.0.00.01.0000.01.05.02.2.03.01	Pengembangan Kapasitas dan Karier PPNS	64.636.750,00	64.627.200,00	0,00	0,00	0,00	0,00
<b>1.05.1.05.0.00.0.00.02.0000</b>	<b>DINAS PEMADAM KEBAKARAN</b>	<b>24.197.425.783,00</b>	<b>22.930.753.461,00</b>	<b>2.571.636.886,00</b>	<b>2.292.040.952,00</b>	<b>0,00</b>	<b>0,00</b>
<b>1.05.1.05.0.00.0.00.02.0000.01.05.01</b>	<b>PROGRAM PENUNJANG URUSAN PEMERINTAHAN DAERAH KABUPATEN/KOTA</b>	<b>12.917.987.706,00</b>	<b>12.074.750.393,00</b>	<b>1.018.996.312,00</b>	<b>988.170.800,00</b>	<b>0,00</b>	<b>0,00</b>
1.05.1.05.0.00.0.00.02.0000.01.05.01.2.01	Perencanaan, Penganggaran, dan Evaluasi Kinerja Perangkat Daerah	7.191.605,00	7.099.000,00	0,00	0,00	0,00	0,00
1.05.1.05.0.00.0.00.02.0000.01.05.01.2.01.01	Penyusunan Dokumen Perencanaan Perangkat Daerah	1.040.183,00	1.025.000,00	0,00	0,00	0,00	0,00
1.05.1.05.0.00.0.00.02.0000.01.05.01.2.01.02	Koordinasi dan Penyusunan Dokumen RKA-SKPD	1.090.762,00	1.083.750,00	0,00	0,00	0,00	0,00
1.05.1.05.0.00.0.00.02.0000.01.05.01.2.01.03	Koordinasi dan Penyusunan Dokumen Perubahan RKA-SKPD	1.030.762,00	1.030.000,00	0,00	0,00	0,00	0,00
1.05.1.05.0.00.0.00.02.0000.01.05.01.2.01.04	Koordinasi dan Penyusunan DPA-SKPD	977.380,00	973.750,00	0,00	0,00	0,00	0,00
1.05.1.05.0.00.0.00.02.0000.01.05.01.2.01.05	Koordinasi dan Penyusunan Perubahan DPA-SKPD	1.030.762,00	1.025.500,00	0,00	0,00	0,00	0,00
1.05.1.05.0.00.0.00.02.0000.01.05.01.2.01.06	Koordinasi dan Penyusunan Laporan Capaian Kinerja dan Ikhtisar Realisasi Kinerja SKPD	935.996,00	900.000,00	0,00	0,00	0,00	0,00
1.05.1.05.0.00.0.00.02.0000.01.05.01.2.01.07	Evaluasi Kinerja Perangkat Daerah	1.085.760,00	1.061.000,00	0,00	0,00	0,00	0,00
1.05.1.05.0.00.0.00.02.0000.01.05.01.2.02	Administrasi Keuangan Perangkat Daerah	10.612.059.177,00	10.185.222.702,00	0,00	0,00	0,00	0,00
1.05.1.05.0.00.0.00.02.0000.01.05.01.2.02.01	Penyediaan Gaji dan Tunjangan ASN	10.335.651.273,00	9.911.138.002,00	0,00	0,00	0,00	0,00

Kode	Uraian Urusan, Organisasi, Program, Kegiatan dan Sub Kegiatan	Kelompok Belanja					
		Operasi		Modal		Tak Terduga	
		Anggaran	Realisasi	Anggaran	Realisasi	Anggaran	Realisasi
1	2	3	4	5	6	7	8
1.05.1.05.0.00.0.00.02.0000 01.05.01 2.02 02	Penyediaan Administrasi Pelaksanaan Tugas ASN	271.080.000,00	269.430.000,00	0,00	0,00	0,00	0,00
1.05.1.05.0.00.0.00.02.0000 01.05.01 2.02 03	Pelaksanaan Penatausahaan dan Pengujian/Verifikasi Keuangan SKPD	496.330,00	473.300,00	0,00	0,00	0,00	0,00
1.05.1.05.0.00.0.00.02.0000 01.05.01 2.02 04	Koordinasi dan Pelaksanaan Akuntansi SKPD	495.510,00	486.300,00	0,00	0,00	0,00	0,00
1.05.1.05.0.00.0.00.02.0000 01.05.01 2.02 05	Koordinasi dan Penyusunan Laporan Keuangan Akhir Tahun SKPD	1.414.716,00	1.322.500,00	0,00	0,00	0,00	0,00
1.05.1.05.0.00.0.00.02.0000 01.05.01 2.02 06	Pengelolaan dan Penyiapan Bahan Tanggapan Pemeriksaan	497.200,00	467.800,00	0,00	0,00	0,00	0,00
1.05.1.05.0.00.0.00.02.0000 01.05.01 2.02 07	Koordinasi dan Penyusunan Laporan Keuangan Bulanan/Triwulanan/Semesteran SKPD	1.484.432,00	1.464.800,00	0,00	0,00	0,00	0,00
1.05.1.05.0.00.0.00.02.0000 01.05.01 2.02 08	Penyusunan Pelaporan dan Analisis Prognosis Realisasi Anggaran	939.716,00	440.000,00	0,00	0,00	0,00	0,00
1.05.1.05.0.00.0.00.02.0000 01.05.01 2.03	Administrasi Barang Milik Daerah pada Perangkat Daerah	1.462.180,00	1.364.700,00	0,00	0,00	0,00	0,00
1.05.1.05.0.00.0.00.02.0000 01.05.01 2.03 01	Penyusunan Perencanaan Kebutuhan Barang Milik Daerah SKPD	490.230,00	466.300,00	0,00	0,00	0,00	0,00
1.05.1.05.0.00.0.00.02.0000 01.05.01 2.03 05	Rekonsiliasi dan Penyusunan Laporan Barang Milik Daerah pada SKPD	472.810,00	454.000,00	0,00	0,00	0,00	0,00
1.05.1.05.0.00.0.00.02.0000 01.05.01 2.03 06	Penatausahaan Barang Milik Daerah pada SKPD	499.140,00	444.400,00	0,00	0,00	0,00	0,00
1.05.1.05.0.00.0.00.02.0000 01.05.01 2.04	Administrasi Pendapatan Daerah Kewenangan Perangkat Daerah	1.469.500,00	1.206.300,00	0,00	0,00	0,00	0,00
1.05.1.05.0.00.0.00.02.0000 01.05.01 2.04 01	Perencanaan Pengelolaan Retribusi Daerah	491.670,00	255.000,00	0,00	0,00	0,00	0,00
1.05.1.05.0.00.0.00.02.0000 01.05.01 2.04 06	Penetapan Wajib Retribusi Daerah	490.290,00	475.000,00	0,00	0,00	0,00	0,00

Kode	Uraian Urusan, Organisasi, Program, Kegiatan dan Sub Kegiatan	Kelompok Belanja					
		Operasi		Modal		Tak Terduga	
		Anggaran	Realisasi	Anggaran	Realisasi	Anggaran	Realisasi
1	2	3	4	5	6	7	8
1.05.1.05.0.00.0.00.02.0000 01.05.01 2.04 07	Pelaporan Pengelolaan Retribusi Daerah	487.540,00	476.300,00	0,00	0,00	0,00	0,00
1.05.1.05.0.00.0.00.02.0000 01.05.01 2.05	Administrasi Kepegawaian Perangkat Daerah	320.804.781,00	36.084.500,00	0,00	0,00	0,00	0,00
1.05.1.05.0.00.0.00.02.0000 01.05.01 2.05 02	Pengadaan Pakaian Dinas Beserta Atribut Kelengkapannya	320.300.728,00	35.600.000,00	0,00	0,00	0,00	0,00
1.05.1.05.0.00.0.00.02.0000 01.05.01 2.05 05	Monitoring, Evaluasi, dan Penilaian Kinerja Pegawai	504.053,00	484.500,00	0,00	0,00	0,00	0,00
1.05.1.05.0.00.0.00.02.0000 01.05.01 2.06	Administrasi Umum Perangkat Daerah	248.280.141,00	192.237.630,00	333.971.506,00	316.100.500,00	0,00	0,00
1.05.1.05.0.00.0.00.02.0000 01.05.01 2.06 01	Penyediaan Komponen Instalasi Listrik/Penerangan Bangunan Kantor	11.859.662,00	8.992.000,00	0,00	0,00	0,00	0,00
1.05.1.05.0.00.0.00.02.0000 01.05.01 2.06 02	Penyediaan Peralatan dan Perlengkapan Kantor	0,00	0,00	194.420.017,00	177.100.500,00	0,00	0,00
1.05.1.05.0.00.0.00.02.0000 01.05.01 2.06 03	Penyediaan Peralatan Rumah Tangga	0,00	0,00	0,00	0,00	0,00	0,00
1.05.1.05.0.00.0.00.02.0000 01.05.01 2.06 04	Penyediaan Bahan Logistik Kantor	48.792.228,00	37.059.140,00	0,00	0,00	0,00	0,00
1.05.1.05.0.00.0.00.02.0000 01.05.01 2.06 05	Penyediaan Barang Cetak dan Penggandaan	21.865.194,00	13.243.750,00	0,00	0,00	0,00	0,00
1.05.1.05.0.00.0.00.02.0000 01.05.01 2.06 08	Fasilitas Kunjungan Tamu	42.900.000,00	14.254.000,00	0,00	0,00	0,00	0,00
1.05.1.05.0.00.0.00.02.0000 01.05.01 2.06 09	Penyelenggaraan Rapat Koordinasi dan Konsultasi SKPD	62.414.600,00	58.728.540,00	0,00	0,00	0,00	0,00
1.05.1.05.0.00.0.00.02.0000 01.05.01 2.06 11	Dukungan Pelaksanaan Sistem Pemerintahan Berbasis Elektronik pada SKPD	60.448.457,00	59.960.200,00	139.551.489,00	139.000.000,00	0,00	0,00
1.05.1.05.0.00.0.00.02.0000 01.05.01 2.07	Pengadaan Barang Milik Daerah Penunjang Urusan Pemerintah Daerah	27.546.566,00	22.262.700,00	484.113.506,00	472.117.000,00	0,00	0,00



Kode	Uraian Urusan, Organisasi, Program, Kegiatan dan Sub Kegiatan	Kelompok Belanja					
		Operasi		Modal		Tak Terduga	
		Anggaran	Realisasi	Anggaran	Realisasi	Anggaran	Realisasi
1	2	3	4	5	6	7	8
1.05 1.05.0.00.0.00.02.0000 01.05.01 2.07 01	Pengadaan Kendaraan Perorangan Dinas atau Kendaraan Dinas Jabatan	0,00	0,00	19.149.999,00	19.145.000,00	0,00	0,00
1.05 1.05.0.00.0.00.02.0000 01.05.01 2.07 02	Pengadaan Kendaraan Dinas Operasional atau Lapangan	3.281.710,00	3.177.700,00	431.917.520,00	422.480.000,00	0,00	0,00
1.05 1.05.0.00.0.00.02.0000 01.05.01 2.07 05	Pengadaan Mebel	0,00	0,00	0,00	0,00	0,00	0,00
1.05 1.05.0.00.0.00.02.0000 01.05.01 2.07 06	Pengadaan Peralatan dan Mesin Lainnya	0,00	0,00	19.572.795,00	18.875.000,00	0,00	0,00
1.05 1.05.0.00.0.00.02.0000 01.05.01 2.07 10	Pengadaan Sarana dan Prasarana Gedung Kantor atau Bangunan Lainnya	24.264.856,00	19.085.000,00	13.473.192,00	11.617.000,00	0,00	0,00
1.05 1.05.0.00.0.00.02.0000 01.05.01 2.08	Penyediaan Jasa Penunjang Urusan Pemerintahan Daerah	487.485.334,00	451.901.267,00	0,00	0,00	0,00	0,00
1.05 1.05.0.00.0.00.02.0000 01.05.01 2.08 02	Penyediaan Jasa Komunikasi, Sumber Daya Air dan Listrik	313.138.099,00	285.565.284,00	0,00	0,00	0,00	0,00
1.05 1.05.0.00.0.00.02.0000 01.05.01 2.08 04	Penyediaan Jasa Pelayanan Umum Kantor	174.347.235,00	166.335.983,00	0,00	0,00	0,00	0,00
1.05 1.05.0.00.0.00.02.0000 01.05.01 2.09	Pemeliharaan Barang Milik Daerah Penunjang Urusan Pemerintahan Daerah	1.211.688.422,00	1.177.371.594,00	200.911.300,00	199.953.300,00	0,00	0,00
1.05 1.05.0.00.0.00.02.0000 01.05.01 2.09 01	Penyediaan Jasa Pemeliharaan, Biaya Pemeliharaan dan Pajak Kendaraan Perorangan Dinas atau Kendaraan Dinas Jabatan	39.949.998,00	39.928.250,00	0,00	0,00	0,00	0,00
1.05 1.05.0.00.0.00.02.0000 01.05.01 2.09 02	Penyediaan Jasa Pemeliharaan, Biaya Pemeliharaan, Pajak, dan Perizinan Kendaraan Dinas Operasional atau Lapangan	917.882.043,00	916.254.844,00	0,00	0,00	0,00	0,00
1.05 1.05.0.00.0.00.02.0000 01.05.01 2.09 05	Pemeliharaan Mebel	0,00	0,00	0,00	0,00	0,00	0,00
1.05 1.05.0.00.0.00.02.0000 01.05.01 2.09 06	Pemeliharaan Peralatan dan Mesin Lainnya	99.270.452,00	91.829.500,00	315.000,00	311.000,00	0,00	0,00
1.05 1.05.0.00.0.00.02.0000 01.05.01 2.09 09	Pemeliharaan/Rehabilitasi Gedung Kantor dan Bangunan Lainnya	111.846.254,00	103.595.000,00	200.596.300,00	199.642.300,00	0,00	0,00

Kode	Uraian Urusan, Organisasi, Program, Kegiatan dan Sub Kegiatan	Kelompok Belanja					
		Operasi		Modal		Tak Terduga	
		Anggaran	Realisasi	Anggaran	Realisasi	Anggaran	Realisasi
1	2	3	4	5	6	7	8
1.05.1.05.0.00.0.00.02.0000.01.05.01.2.09.10	Pemeliharaan/Rehabilitasi Sarana dan Prasarana Gedung Kantor atau Bangunan Lainnya	42.739.675,00	25.764.000,00	0,00	0,00	0,00	0,00
<b>1.05.1.05.0.00.0.00.02.0000.01.05.04</b>	<b>PROGRAM PENCEGAHAN, PENANGGULANGAN, PENYELAMATAN KEBAKARAN DAN PENYELAMATAN NON KEBAKARAN</b>	<b>11.279.438.077,00</b>	<b>10.856.003.068,00</b>	<b>1.552.640.574,00</b>	<b>1.303.870.152,00</b>	<b>0,00</b>	<b>0,00</b>
1.05.1.05.0.00.0.00.02.0000.01.05.04.2.01	Pencegahan, Pengendalian, Pemadaman, Penyelamatan, dan Penanganan Bahan Berbahaya dan Beracun Kebakaran dalam Daerah Kabupaten/Kota	10.247.271.663,00	9.895.887.790,00	1.201.087.524,00	994.538.152,00	0,00	0,00
1.05.1.05.0.00.0.00.02.0000.01.05.04.2.01.01	Pencegahan Kebakaran dalam Daerah Kabupaten/Kota	90.856.180,00	88.872.915,00	0,00	0,00	0,00	0,00
1.05.1.05.0.00.0.00.02.0000.01.05.04.2.01.02	Pemadaman dan Pengendalian Kebakaran dalam Daerah Kabupaten/Kota	10.019.812.910,00	9.678.228.425,00	795.204.057,00	592.103.152,00	0,00	0,00
1.05.1.05.0.00.0.00.02.0000.01.05.04.2.01.03	Penyelamatan dan Evakuasi Korban Kebakaran dan Non Kebakaran	1.020.000,00	726.000,00	0,00	0,00	0,00	0,00
1.05.1.05.0.00.0.00.02.0000.01.05.04.2.01.04	Penanganan Bahan Berbahaya dan Beracun Kebakaran dalam Daerah Kabupaten/Kota	1.020.000,00	0,00	0,00	0,00	0,00	0,00
1.05.1.05.0.00.0.00.02.0000.01.05.04.2.01.05	Standarisasi Sarana dan Prasarana Pencegahan, Penanggulangan Kebakaran dan Alat Pelindung Diri	4.669.928,00	4.439.450,00	0,00	0,00	0,00	0,00
1.05.1.05.0.00.0.00.02.0000.01.05.04.2.01.06	Pengadaan Sarana dan Prasarana Pencegahan, Penanggulangan Kebakaran dan Alat Pelindung Diri	16.557.564,00	13.490.250,00	405.883.467,00	402.435.000,00	0,00	0,00
1.05.1.05.0.00.0.00.02.0000.01.05.04.2.01.07	Pembinaan Aparatur Pemadam Kebakaran	106.342.500,00	103.146.750,00	0,00	0,00	0,00	0,00
1.05.1.05.0.00.0.00.02.0000.01.05.04.2.01.09	Penyelenggaraan Kerjasama dan Koordinasi antar Daerah Berbatasan, antar Lembaga, dan Kemitraan dalam Pencegahan, Penanggulangan, Penyelamatan Kebakaran dan Penyelamatan Non Kebakaran	6.992.581,00	6.984.000,00	0,00	0,00	0,00	0,00
1.05.1.05.0.00.0.00.02.0000.01.05.04.2.02	Inspeksi Peralatan Proteksi Kebakaran	583.343.187,00	560.951.585,00	192.803.292,00	169.472.000,00	0,00	0,00
1.05.1.05.0.00.0.00.02.0000.01.05.04.2.02.01	Pendataan Sarana Prasarana Proteksi Kebakaran	5.440.016,00	5.012.810,00	4.559.984,00	3.960.000,00	0,00	0,00
1.05.1.05.0.00.0.00.02.0000.01.05.04.2.02.02	Penilaian Sarana Prasarana Proteksi Kebakaran	577.903.171,00	555.938.775,00	188.243.308,00	165.512.000,00	0,00	0,00

Kode	Uraian Urusan, Organisasi, Program, Kegiatan dan Sub Kegiatan	Kelompok Belanja					
		Operasi		Modal		Tak Terduga	
		Anggaran	Realisasi	Anggaran	Realisasi	Anggaran	Realisasi
1	2	3	4	5	6	7	8
1.05.1.05.0.00.0.00.02.0000.01.05.04.2.03	Investigasi Kejadian Kebakaran	10.000.000,00	9.397.750,00	0,00	0,00	0,00	0,00
1.05.1.05.0.00.0.00.02.0000.01.05.04.2.03.01	Investigasi Kejadian Kebakaran, meliputi Penelitian dan Pengujian Penyebab Kejadian Kebakaran	10.000.000,00	9.397.750,00	0,00	0,00	0,00	0,00
1.05.1.05.0.00.0.00.02.0000.01.05.04.2.04	Pemberdayaan Masyarakat dalam Pencegahan Kebakaran	402.141.227,00	354.948.543,00	158.749.758,00	139.860.000,00	0,00	0,00
1.05.1.05.0.00.0.00.02.0000.01.05.04.2.04.01	Pemberdayaan Masyarakat dalam Pencegahan dan Penanggulangan Kebakaran melalui Sosialisasi dan Edukasi Masyarakat	49.669.865,00	36.590.343,00	0,00	0,00	0,00	0,00
1.05.1.05.0.00.0.00.02.0000.01.05.04.2.04.02	Pembentukan dan Pembinaan Relawan Pemadam Kebakaran	191.929.930,00	178.426.400,00	0,00	0,00	0,00	0,00
1.05.1.05.0.00.0.00.02.0000.01.05.04.2.04.03	Dukungan Pemberdayaan Masyarakat/Relawan Pemadam Kebakaran melalui Penyediaan Sarana dan Prasarana	160.541.432,00	139.931.800,00	158.749.758,00	139.860.000,00	0,00	0,00
1.05.1.05.0.00.0.00.02.0000.01.05.04.2.05	Penyelenggaraan Operasi Pencarian dan Pertolongan terhadap Kondisi Membahayakan Manusia	36.682.000,00	34.817.400,00	0,00	0,00	0,00	0,00
1.05.1.05.0.00.0.00.02.0000.01.05.04.2.05.01	Penyelenggaraan Operasi Pencarian dan Pertolongan pada Peristiwa yang Menimpa, Membahayakan, dan/atau Mengancam Keselamatan Manusia	27.960.000,00	27.887.400,00	0,00	0,00	0,00	0,00
1.05.1.05.0.00.0.00.02.0000.01.05.04.2.05.02	Standarisasi Sarana dan Prasarana Pencarian dan Pertolongan terhadap Kondisi Membahayakan Manusia/Penyelamatan dan Evakuasi	8.722.000,00	6.930.000,00	0,00	0,00	0,00	0,00
1.05.1.05.0.00.0.00.02.0000.01.05.04.2.05.03	Pengadaan Sarana dan Prasarana Pencarian dan Pertolongan terhadap Kondisi Membahayakan Manusia/Penyelamatan dan Evakuasi	0,00	0,00	0,00	0,00	0,00	0,00
<b>1.05.1.05.0.00.0.00.03.0000</b>	<b>BADAN PENANGGULANGAN BENCANA DAERAH</b>	<b>11.837.080.488,00</b>	<b>11.263.672.452,00</b>	<b>989.494.994,00</b>	<b>855.153.807,00</b>	<b>0,00</b>	<b>0,00</b>
<b>1.05.1.05.0.00.0.00.03.0000.01.05.01</b>	<b>PROGRAM PENUNJANG URUSAN PEMERINTAHAN DAERAH KABUPATEN/KOTA</b>	<b>8.517.825.356,00</b>	<b>8.178.944.644,00</b>	<b>187.165.319,00</b>	<b>137.362.000,00</b>	<b>0,00</b>	<b>0,00</b>
1.05.1.05.0.00.0.00.03.0000.01.05.01.2.01	Perencanaan, Penganggaran, dan Evaluasi Kinerja Perangkat Daerah	6.000.000,00	5.296.000,00	0,00	0,00	0,00	0,00
1.05.1.05.0.00.0.00.03.0000.01.05.01.2.01.01	Penyusunan Dokumen Perencanaan Perangkat Daerah	1.500.000,00	1.361.000,00	0,00	0,00	0,00	0,00

Kode	Uraian Urusan, Organisasi, Program, Kegiatan dan Sub Kegiatan	Kelompok Belanja					
		Operasi		Modal		Tak Terduga	
		Anggaran	Realisasi	Anggaran	Realisasi	Anggaran	Realisasi
1	2	3	4	5	6	7	8
1.05.1.05.0.00.0.00.03.0000.01.05.01.2.01.02	Koordinasi dan Penyusunan Dokumen RKA-SKPD	1.500.000,00	1.309.000,00	0,00	0,00	0,00	0,00
1.05.1.05.0.00.0.00.03.0000.01.05.01.2.01.04	Koordinasi dan Penyusunan DPA-SKPD	1.500.000,00	1.309.000,00	0,00	0,00	0,00	0,00
1.05.1.05.0.00.0.00.03.0000.01.05.01.2.01.06	Koordinasi dan Penyusunan Laporan Capaian Kinerja dan Ikhtisar Realisasi Kinerja SKPD	1.500.000,00	1.317.000,00	0,00	0,00	0,00	0,00
1.05.1.05.0.00.0.00.03.0000.01.05.01.2.02	Administrasi Keuangan Perangkat Daerah	6.692.117.675,00	6.405.260.801,00	0,00	0,00	0,00	0,00
1.05.1.05.0.00.0.00.03.0000.01.05.01.2.02.01	Penyediaan Gaji dan Tunjangan ASN	6.464.117.675,00	6.202.888.001,00	0,00	0,00	0,00	0,00
1.05.1.05.0.00.0.00.03.0000.01.05.01.2.02.02	Penyediaan Administrasi Pelaksanaan Tugas ASN	225.000.000,00	199.730.000,00	0,00	0,00	0,00	0,00
1.05.1.05.0.00.0.00.03.0000.01.05.01.2.02.05	Koordinasi dan Penyusunan Laporan Keuangan Akhir Tahun SKPD	1.500.000,00	1.310.000,00	0,00	0,00	0,00	0,00
1.05.1.05.0.00.0.00.03.0000.01.05.01.2.02.08	Penyusunan Pelaporan dan Analisis Prognosis Realisasi Anggaran	1.500.000,00	1.332.800,00	0,00	0,00	0,00	0,00
1.05.1.05.0.00.0.00.03.0000.01.05.01.2.05	Administrasi Kepegawaian Perangkat Daerah	22.500.000,00	22.275.000,00	0,00	0,00	0,00	0,00
1.05.1.05.0.00.0.00.03.0000.01.05.01.2.05.02	Pengadaan Pakaian Dinas Beserta Atribut Kelengkapannya	22.500.000,00	22.275.000,00	0,00	0,00	0,00	0,00
1.05.1.05.0.00.0.00.03.0000.01.05.01.2.06	Administrasi Umum Perangkat Daerah	324.594.673,00	310.277.465,00	182.861.327,00	133.160.000,00	0,00	0,00
1.05.1.05.0.00.0.00.03.0000.01.05.01.2.06.01	Penyediaan Komponen Instalasi Listrik/Penerangan Bangunan Kantor	5.325.000,00	5.120.000,00	0,00	0,00	0,00	0,00
1.05.1.05.0.00.0.00.03.0000.01.05.01.2.06.02	Penyediaan Peralatan dan Perlengkapan Kantor	355.644,00	350.000,00	16.834.356,00	11.340.000,00	0,00	0,00
1.05.1.05.0.00.0.00.03.0000.01.05.01.2.06.03	Penyediaan Peralatan Rumah Tangga	46.550.000,00	46.069.700,00	0,00	0,00	0,00	0,00

Kode	Uraian Urusan, Organisasi, Program, Kegiatan dan Sub Kegiatan	Kelompok Belanja					
		Operasi		Modal		Tak Terduga	
		Anggaran	Realisasi	Anggaran	Realisasi	Anggaran	Realisasi
1	2	3	4	5	6	7	8
1.05.1.05.0.00.0.00.03.0000 01.05.01 2.06 04	Penyediaan Bahan Logistik Kantor	32.852.000,00	32.366.000,00	0,00	0,00	0,00	0,00
1.05.1.05.0.00.0.00.03.0000 01.05.01 2.06 05	Penyediaan Barang Cetak dan Penggandaan	32.328.000,00	24.728.000,00	0,00	0,00	0,00	0,00
1.05.1.05.0.00.0.00.03.0000 01.05.01 2.06 08	Fasilitas Kunjungan Tamu	29.110.000,00	27.136.000,00	0,00	0,00	0,00	0,00
1.05.1.05.0.00.0.00.03.0000 01.05.01 2.06 09	Penyelenggaraan Rapat Koordinasi dan Konsultasi SKPD	168.881.000,00	167.877.765,00	0,00	0,00	0,00	0,00
1.05.1.05.0.00.0.00.03.0000 01.05.01 2.06 11	Dukungan Pelaksanaan Sistem Pemerintahan Berbasis Elektronik pada SKPD	9.193.029,00	6.630.000,00	166.026.971,00	121.820.000,00	0,00	0,00
1.05.1.05.0.00.0.00.03.0000 01.05.01 2.08	Penyediaan Jasa Penunjang Urusan Pemerintahan Daerah	751.974.000,00	722.968.002,00	0,00	0,00	0,00	0,00
1.05.1.05.0.00.0.00.03.0000 01.05.01 2.08 01	Penyediaan Jasa Surat Menyurat	3.000.000,00	2.992.000,00	0,00	0,00	0,00	0,00
1.05.1.05.0.00.0.00.03.0000 01.05.01 2.08 02	Penyediaan Jasa Komunikasi, Sumber Daya Air dan Listrik	265.000.000,00	238.802.389,00	0,00	0,00	0,00	0,00
1.05.1.05.0.00.0.00.03.0000 01.05.01 2.08 04	Penyediaan Jasa Pelayanan Umum Kantor	483.974.000,00	481.173.613,00	0,00	0,00	0,00	0,00
1.05.1.05.0.00.0.00.03.0000 01.05.01 2.09	Pemeliharaan Barang Milik Daerah Penunjang Urusan Pemerintahan Daerah	720.639.008,00	712.867.376,00	4.303.992,00	4.202.000,00	0,00	0,00
1.05.1.05.0.00.0.00.03.0000 01.05.01 2.09 01	Penyediaan Jasa Pemeliharaan, Biaya Pemeliharaan dan Pajak Kendaraan Perorangan Dinas atau Kendaraan Dinas Jabatan	310.000.000,00	309.137.200,00	0,00	0,00	0,00	0,00
1.05.1.05.0.00.0.00.03.0000 01.05.01 2.09 02	Penyediaan Jasa Pemeliharaan, Biaya Pemeliharaan, Pajak, dan Perizinan Kendaraan Dinas Operasional atau Lapangan	291.791.000,00	288.795.700,00	0,00	0,00	0,00	0,00
1.05.1.05.0.00.0.00.03.0000 01.05.01 2.09 05	Pemeliharaan Mebel	4.000.000,00	3.974.000,00	0,00	0,00	0,00	0,00
1.05.1.05.0.00.0.00.03.0000 01.05.01 2.09 06	Pemeliharaan Peralatan dan Mesin Lainnya	60.648.008,00	59.181.000,00	4.303.992,00	4.202.000,00	0,00	0,00

Kode	Uraian Urusan, Organisasi, Program, Kegiatan dan Sub Kegiatan	Kelompok Belanja					
		Operasi		Modal		Tak Terduga	
		Anggaran	Realisasi	Anggaran	Realisasi	Anggaran	Realisasi
1	2	3	4	5	6	7	8
1.05.1.05.0.00.0.00.03.0000 01.05.01 2.09 10	Pemeliharaan/Rehabilitasi Sarana dan Prasarana Gedung Kantor atau Bangunan Lainnya	54.200.000,00	51.779.476,00	0,00	0,00	0,00	0,00
<b>1.05.1.05.0.00.0.00.03.0000 01.05.03</b>	<b>PROGRAM PENANGGULANGAN BENCANA</b>	<b>3.319.255.132,00</b>	<b>3.084.727.808,00</b>	<b>802.329.675,00</b>	<b>717.791.807,00</b>	<b>0,00</b>	<b>0,00</b>
1.05.1.05.0.00.0.00.03.0000 01.05.03 2.01	Pelayanan Informasi Rawan Bencana Kabupaten/Kota	337.058.328,00	307.255.122,00	0,00	0,00	0,00	0,00
1.05.1.05.0.00.0.00.03.0000 01.05.03 2.01 01	Penyusunan Kajian Risiko Bencana Kabupaten/Kota	19.570.110,00	14.295.000,00	0,00	0,00	0,00	0,00
1.05.1.05.0.00.0.00.03.0000 01.05.03 2.01 02	Sosialisasi, Komunikasi, Informasi dan Edukasi (KIE) Rawan Bencana Kabupaten/Kota (Per Jenis Bencana)	317.488.218,00	292.960.122,00	0,00	0,00	0,00	0,00
1.05.1.05.0.00.0.00.03.0000 01.05.03 2.02	Pelayanan Pencegahan dan Kesiapsiagaan Terhadap Bencana	935.327.646,00	878.040.438,00	802.329.675,00	717.791.807,00	0,00	0,00
1.05.1.05.0.00.0.00.03.0000 01.05.03 2.02 01	Penyusunan Rencana Penanggulangan Bencana Kabupaten/Kota	98.940.630,00	97.320.300,00	0,00	0,00	0,00	0,00
1.05.1.05.0.00.0.00.03.0000 01.05.03 2.02 02	Pelatihan Pencegahan dan Mitigasi Bencana Kabupaten/Kota	234.400.000,00	214.735.000,00	0,00	0,00	0,00	0,00
1.05.1.05.0.00.0.00.03.0000 01.05.03 2.02 03	Pengendalian Operasi dan Penyediaan Sarana Prasarana Kesiapsiagaan Terhadap Bencana Kabupaten/Kota	57.928.806,00	49.939.638,00	0,00	0,00	0,00	0,00
1.05.1.05.0.00.0.00.03.0000 01.05.03 2.02 04	Penyediaan Peralatan Perlindungan dan Kesiapsiagaan terhadap Bencana	28.788.550,00	27.045.000,00	483.840.450,00	480.397.655,00	0,00	0,00
1.05.1.05.0.00.0.00.03.0000 01.05.03 2.02 06	Penguatan Kapasitas Kawasan untuk Pencegahan dan Kesiapsiagaan	393.451.500,00	375.783.500,00	0,00	0,00	0,00	0,00
1.05.1.05.0.00.0.00.03.0000 01.05.03 2.02 07	Penanganan Pascabencana Kabupaten/Kota	61.218.160,00	58.067.000,00	318.489.225,00	237.394.152,00	0,00	0,00
1.05.1.05.0.00.0.00.03.0000 01.05.03 2.02 08	Pengembangan Kapasitas Tim Reaksi Cepat (TRC) Bencana Kabupaten/Kota	60.600.000,00	55.150.000,00	0,00	0,00	0,00	0,00
1.05.1.05.0.00.0.00.03.0000 01.05.03 2.03	Pelayanan Penyelamatan dan Evakuasi Korban Bencana	1.672.482.384,00	1.565.212.248,00	0,00	0,00	0,00	0,00

Kode	Uraian Urusan, Organisasi, Program, Kegiatan dan Sub Kegiatan	Kelompok Belanja					
		Operasi		Modal		Tak Terduga	
		Anggaran	Realisasi	Anggaran	Realisasi	Anggaran	Realisasi
1	2	3	4	5	6	7	8
1.05 1.05.0.00.0.00.03.0000 01.05.03 2.03 03	Pencarian, Pertolongan dan Evakuasi Korban Bencana Kabupaten/Kota	1.406.351.994,00	1.312.703.618,00	0,00	0,00	0,00	0,00
1.05 1.05.0.00.0.00.03.0000 01.05.03 2.03 04	Penyediaan Logistik Penyelamatan dan Evakuasi Korban Bencana Kabupaten/Kota	266.130.390,00	252.508.630,00	0,00	0,00	0,00	0,00
1.05 1.05.0.00.0.00.03.0000 01.05.03 2.04	Penataan Sistem Dasar Penanggulangan Bencana	374.386.774,00	334.220.000,00	0,00	0,00	0,00	0,00
1.05 1.05.0.00.0.00.03.0000 01.05.03 2.04 02	Penguatan Kelembagaan Bencana Kabupaten/Kota	305.985.200,00	283.640.000,00	0,00	0,00	0,00	0,00
1.05 1.05.0.00.0.00.03.0000 01.05.03 2.04 05	Pembinaan dan Pengawasan Penyelenggaraan Penanggulangan Bencana	68.401.574,00	50.580.000,00	0,00	0,00	0,00	0,00
<b>1.06</b>	<b>URUSAN PEMERINTAHAN BIDANG SOSIAL</b>	<b>35.099.511.428,00</b>	<b>32.693.819.883,00</b>	<b>1.224.857.768,00</b>	<b>1.145.174.521,00</b>	<b>0,00</b>	<b>0,00</b>
<b>1.06 1.06.0.00.0.00.01.0000</b>	<b>DINAS SOSIAL</b>	<b>35.099.511.428,00</b>	<b>32.693.819.883,00</b>	<b>1.224.857.768,00</b>	<b>1.145.174.521,00</b>	<b>0,00</b>	<b>0,00</b>
<b>1.06 1.06.0.00.0.00.01.0000 01.06.01</b>	<b>PROGRAM PENUNJANG URUSAN PEMERINTAHAN DAERAH KABUPATEN/KOTA</b>	<b>8.625.174.835,00</b>	<b>8.322.600.307,00</b>	<b>1.202.215.318,00</b>	<b>1.124.151.021,00</b>	<b>0,00</b>	<b>0,00</b>
1.06 1.06.0.00.0.00.01.0000 01.06.01 2.01	Perencanaan, Penganggaran, dan Evaluasi Kinerja Perangkat Daerah	19.151.000,00	18.580.500,00	0,00	0,00	0,00	0,00
1.06 1.06.0.00.0.00.01.0000 01.06.01 2.01 01	Penyusunan Dokumen Perencanaan Perangkat Daerah	1.001.000,00	1.001.000,00	0,00	0,00	0,00	0,00
1.06 1.06.0.00.0.00.01.0000 01.06.01 2.01 02	Koordinasi dan Penyusunan Dokumen RKA-SKPD	7.200.000,00	7.200.000,00	0,00	0,00	0,00	0,00
1.06 1.06.0.00.0.00.01.0000 01.06.01 2.01 03	Koordinasi dan Penyusunan Dokumen Perubahan RKA-SKPD	7.200.000,00	6.630.000,00	0,00	0,00	0,00	0,00
1.06 1.06.0.00.0.00.01.0000 01.06.01 2.01 04	Koordinasi dan Penyusunan DPA-SKPD	1.000.000,00	1.000.000,00	0,00	0,00	0,00	0,00
1.06 1.06.0.00.0.00.01.0000 01.06.01 2.01 05	Koordinasi dan Penyusunan Perubahan DPA-SKPD	1.000.000,00	1.000.000,00	0,00	0,00	0,00	0,00

Kode	Uraian Urusan, Organisasi, Program, Kegiatan dan Sub Kegiatan	Kelompok Belanja					
		Operasi		Modal		Tak Terduga	
		Anggaran	Realisasi	Anggaran	Realisasi	Anggaran	Realisasi
1	2	3	4	5	6	7	8
1.06.1.06.0.00.0.00.01.0000.01.06.01.2.01.06	Koordinasi dan Penyusunan Laporan Capaian Kinerja dan Ikhtisar Realisasi Kinerja SKPD	750.000,00	750.000,00	0,00	0,00	0,00	0,00
1.06.1.06.0.00.0.00.01.0000.01.06.01.2.01.07	Evaluasi Kinerja Perangkat Daerah	1.000.000,00	999.500,00	0,00	0,00	0,00	0,00
1.06.1.06.0.00.0.00.01.0000.01.06.01.2.02	Administrasi Keuangan Perangkat Daerah	7.234.574.275,00	7.120.724.072,00	0,00	0,00	0,00	0,00
1.06.1.06.0.00.0.00.01.0000.01.06.01.2.02.01	Penyediaan Gaji dan Tunjangan ASN	6.890.204.275,00	6.802.797.672,00	0,00	0,00	0,00	0,00
1.06.1.06.0.00.0.00.01.0000.01.06.01.2.02.02	Penyediaan Administrasi Pelaksanaan Tugas ASN	340.620.000,00	314.370.000,00	0,00	0,00	0,00	0,00
1.06.1.06.0.00.0.00.01.0000.01.06.01.2.02.04	Koordinasi dan Pelaksanaan Akuntansi SKPD	1.000.000,00	975.000,00	0,00	0,00	0,00	0,00
1.06.1.06.0.00.0.00.01.0000.01.06.01.2.02.05	Koordinasi dan Penyusunan Laporan Keuangan Akhir Tahun SKPD	1.000.000,00	852.750,00	0,00	0,00	0,00	0,00
1.06.1.06.0.00.0.00.01.0000.01.06.01.2.02.07	Koordinasi dan Penyusunan Laporan Keuangan Bulanan/Triwulanan/Semesteran SKPD	1.000.000,00	990.150,00	0,00	0,00	0,00	0,00
1.06.1.06.0.00.0.00.01.0000.01.06.01.2.02.08	Penyusunan Pelaporan dan Analisis Prognosis Realisasi Anggaran	750.000,00	738.500,00	0,00	0,00	0,00	0,00
1.06.1.06.0.00.0.00.01.0000.01.06.01.2.06	Administrasi Umum Perangkat Daerah	297.347.338,00	280.014.547,00	480.340.882,00	443.410.741,00	0,00	0,00
1.06.1.06.0.00.0.00.01.0000.01.06.01.2.06.01	Penyediaan Komponen Instalasi Listrik/Penerangan Bangunan Kantor	4.066.080,00	3.696.750,00	0,00	0,00	0,00	0,00
1.06.1.06.0.00.0.00.01.0000.01.06.01.2.06.02	Penyediaan Peralatan dan Perlengkapan Kantor	4.175.521,00	4.009.500,00	275.295.549,00	244.129.400,00	0,00	0,00
1.06.1.06.0.00.0.00.01.0000.01.06.01.2.06.03	Penyediaan Peralatan Rumah Tangga	19.501.760,00	18.042.221,00	0,00	0,00	0,00	0,00
1.06.1.06.0.00.0.00.01.0000.01.06.01.2.06.04	Penyediaan Bahan Logistik Kantor	28.275.123,00	22.990.449,00	0,00	0,00	0,00	0,00



Kode	Uraian Urusan, Organisasi, Program, Kegiatan dan Sub Kegiatan	Kelompok Belanja					
		Operasi		Modal		Tak Terduga	
		Anggaran	Realisasi	Anggaran	Realisasi	Anggaran	Realisasi
1	2	3	4	5	6	7	8
1.06.1.06.0.00.0.00.01.0000.01.06.01.2.06.05	Penyediaan Barang Cetak dan Penggandaan	20.636.202,00	20.525.450,00	0,00	0,00	0,00	0,00
1.06.1.06.0.00.0.00.01.0000.01.06.01.2.06.06	Penyediaan Bahan Bacaan dan Peraturan Perundang-undangan	5.400.000,00	5.400.000,00	0,00	0,00	0,00	0,00
1.06.1.06.0.00.0.00.01.0000.01.06.01.2.06.08	Fasilitas Kunjungan Tamu	62.500.000,00	62.269.900,00	0,00	0,00	0,00	0,00
1.06.1.06.0.00.0.00.01.0000.01.06.01.2.06.09	Penyelenggaraan Rapat Koordinasi dan Konsultasi SKPD	133.565.382,00	123.971.627,00	0,00	0,00	0,00	0,00
1.06.1.06.0.00.0.00.01.0000.01.06.01.2.06.11	Dukungan Pelaksanaan Sistem Pemerintahan Berbasis Elektronik pada SKPD	19.227.270,00	19.108.650,00	205.045.333,00	199.281.341,00	0,00	0,00
1.06.1.06.0.00.0.00.01.0000.01.06.01.2.07	Pengadaan Barang Milik Daerah Penunjang Urusan Pemerintah Daerah	0,00	0,00	502.779.936,00	465.822.280,00	0,00	0,00
1.06.1.06.0.00.0.00.01.0000.01.06.01.2.07.05	Pengadaan Mebel	0,00	0,00	108.427.945,00	98.292.400,00	0,00	0,00
1.06.1.06.0.00.0.00.01.0000.01.06.01.2.07.10	Pengadaan Sarana dan Prasarana Gedung Kantor atau Bangunan Lainnya	0,00	0,00	394.351.991,00	367.529.880,00	0,00	0,00
1.06.1.06.0.00.0.00.01.0000.01.06.01.2.08	Penyediaan Jasa Penunjang Urusan Pemerintahan Daerah	115.697.665,00	104.217.908,00	0,00	0,00	0,00	0,00
1.06.1.06.0.00.0.00.01.0000.01.06.01.2.08.02	Penyediaan Jasa Komunikasi, Sumber Daya Air dan Listrik	115.697.665,00	104.217.908,00	0,00	0,00	0,00	0,00
1.06.1.06.0.00.0.00.01.0000.01.06.01.2.09	Pemeliharaan Barang Milik Daerah Penunjang Urusan Pemerintahan Daerah	916.651.357,00	763.306.480,00	219.094.500,00	214.918.000,00	0,00	0,00
1.06.1.06.0.00.0.00.01.0000.01.06.01.2.09.01	Penyediaan Jasa Pemeliharaan, Biaya Pemeliharaan dan Pajak Kendaraan Perorangan Dinas atau Kendaraan Dinas Jabatan	39.949.998,00	28.110.900,00	0,00	0,00	0,00	0,00
1.06.1.06.0.00.0.00.01.0000.01.06.01.2.09.02	Penyediaan Jasa Pemeliharaan, Biaya Pemeliharaan, Pajak, dan Perizinan Kendaraan Dinas Operasional atau Lapangan	730.540.720,00	603.589.230,00	0,00	0,00	0,00	0,00
1.06.1.06.0.00.0.00.01.0000.01.06.01.2.09.05	Pemeliharaan Mebel	7.999.200,00	7.980.000,00	0,00	0,00	0,00	0,00

Kode	Uraian Urusan, Organisasi, Program, Kegiatan dan Sub Kegiatan	Kelompok Belanja					
		Operasi		Modal		Tak Terduga	
		Anggaran	Realisasi	Anggaran	Realisasi	Anggaran	Realisasi
1	2	3	4	5	6	7	8
1.06 1.06.0.00.0.00.01.0000 01.06.01 2.09 09	Pemeliharaan/Rehabilitasi Gedung Kantor dan Bangunan Lainnya	0,00	0,00	219.094.500,00	214.918.000,00	0,00	0,00
1.06 1.06.0.00.0.00.01.0000 01.06.01 2.09 10	Pemeliharaan/Rehabilitasi Sarana dan Prasarana Gedung Kantor atau Bangunan Lainnya	60.460.518,00	46.106.000,00	0,00	0,00	0,00	0,00
1.06 1.06.0.00.0.00.01.0000 01.06.01 2.09 11	Pemeliharaan/Rehabilitasi Sarana dan Prasarana Pendukung Gedung Kantor atau Bangunan Lainnya	77.700.921,00	77.520.350,00	0,00	0,00	0,00	0,00
1.06 1.06.0.00.0.00.01.0000 01.06.01 2.13	Penataan Organisasi	41.753.200,00	35.756.800,00	0,00	0,00	0,00	0,00
1.06 1.06.0.00.0.00.01.0000 01.06.01 2.13 01	Pengelolaan Kelembagaan dan Analisis Jabatan	41.753.200,00	35.756.800,00	0,00	0,00	0,00	0,00
<b>1.06 1.06.0.00.0.00.01.0000 01.06.02</b>	<b>PROGRAM PEMBERDAYAAN SOSIAL</b>	<b>7.653.900.777,00</b>	<b>7.240.150.944,00</b>	<b>0,00</b>	<b>0,00</b>	<b>0,00</b>	<b>0,00</b>
1.06 1.06.0.00.0.00.01.0000 01.06.02 2.02	Pengumpulan Sumbangan dalam Daerah Kabupaten/Kota	69.756.900,00	59.611.200,00	0,00	0,00	0,00	0,00
1.06 1.06.0.00.0.00.01.0000 01.06.02 2.02 01	Koordinasi dan Sinkronisasi Penerbitan Izin Undian Gratis Berhadiah dan Pengumpulan Uang atau Barang	69.756.900,00	59.611.200,00	0,00	0,00	0,00	0,00
1.06 1.06.0.00.0.00.01.0000 01.06.02 2.03	Pengembangan Potensi Sumber Kesejahteraan Sosial Daerah Kabupaten/Kota	7.584.143.877,00	7.180.539.744,00	0,00	0,00	0,00	0,00
1.06 1.06.0.00.0.00.01.0000 01.06.02 2.03 01	Peningkatan Kemampuan Potensi Pekerja Sosial Masyarakat Kewenangan Kabupaten/Kota	5.255.644.098,00	5.164.170.920,00	0,00	0,00	0,00	0,00
1.06 1.06.0.00.0.00.01.0000 01.06.02 2.03 02	Peningkatan Kemampuan Potensi Tenaga Kesejahteraan Sosial Kecamatan Kewenangan Kabupaten/Kota	725.892.798,00	719.221.900,00	0,00	0,00	0,00	0,00
1.06 1.06.0.00.0.00.01.0000 01.06.02 2.03 03	Peningkatan Kemampuan Potensi Sumber Kesejahteraan Sosial Keluarga Kewenangan Kabupaten/Kota	174.355.962,00	148.131.900,00	0,00	0,00	0,00	0,00
1.06 1.06.0.00.0.00.01.0000 01.06.02 2.03 04	Peningkatan Kemampuan Potensi Sumber Kesejahteraan Sosial Kelembagaan Masyarakat Kewenangan Kabupaten/Kota	467.429.198,00	420.333.781,00	0,00	0,00	0,00	0,00
1.06 1.06.0.00.0.00.01.0000 01.06.02 2.03 05	Peningkatan Kemampuan Sumber Daya Manusia dan Penguatan Lembaga Konsultasi Kesejahteraan Keluarga (LK3)	960.821.821,00	728.681.243,00	0,00	0,00	0,00	0,00

Kode	Uraian Urusan, Organisasi, Program, Kegiatan dan Sub Kegiatan	Kelompok Belanja					
		Operasi		Modal		Tak Terduga	
		Anggaran	Realisasi	Anggaran	Realisasi	Anggaran	Realisasi
1	2	3	4	5	6	7	8
1.06 1.06.0.00.0.00.01.0000 01.06.03	<b>PROGRAM PENANGANAN WARGA NEGARA MIGRAN KORBAN TINDAK KEKERASAN</b>	17.701.968,00	13.387.399,00	0,00	0,00	0,00	0,00
1.06 1.06.0.00.0.00.01.0000 01.06.03 2.01	Pemulangan Warga Negara Migran Korban Tindak Kekerasan dari Titik Debarkasi di Daerah Kabupaten/Kota untuk dipulangkan ke Desa/Kelurahan Asal	17.701.968,00	13.387.399,00	0,00	0,00	0,00	0,00
1.06 1.06.0.00.0.00.01.0000 01.06.03 2.01 01	Fasilitasi Pemulangan Warga Negara Migran Korban Tindak Kekerasan dari Titik Debarkasi di Daerah Kabupaten/Kota untuk dipulangkan ke Desa/Kelurahan Asal	17.701.968,00	13.387.399,00	0,00	0,00	0,00	0,00
1.06 1.06.0.00.0.00.01.0000 01.06.04	<b>PROGRAM REHABILITASI SOSIAL</b>	12.637.168.412,00	12.363.093.526,00	5.387.000,00	4.595.500,00	0,00	0,00
1.06 1.06.0.00.0.00.01.0000 01.06.04 2.01	Rehabilitasi Sosial Dasar Penyandang Disabilitas Terlantar, Anak Terlantar, Lanjut Usia Terlantar, serta Gelandangan Pengemis di Luar Panti Sosial	2.620.997.310,00	2.531.961.700,00	5.387.000,00	4.595.500,00	0,00	0,00
1.06 1.06.0.00.0.00.01.0000 01.06.04 2.01 01	Penyediaan Permakanan	1.096.125.000,00	1.094.940.000,00	0,00	0,00	0,00	0,00
1.06 1.06.0.00.0.00.01.0000 01.06.04 2.01 02	Penyediaan Sandang	59.206.720,00	58.752.600,00	0,00	0,00	0,00	0,00
1.06 1.06.0.00.0.00.01.0000 01.06.04 2.01 03	Penyediaan Alat Bantu	5.650.320,00	1.272.400,00	5.387.000,00	4.595.500,00	0,00	0,00
1.06 1.06.0.00.0.00.01.0000 01.06.04 2.01 04	Pemberian Pelayanan Reunifikasi Keluarga	2.100.000,00	2.100.000,00	0,00	0,00	0,00	0,00
1.06 1.06.0.00.0.00.01.0000 01.06.04 2.01 05	Pemberian Bimbingan Fisik, Mental, Spiritual, dan Sosial	726.074.810,00	713.967.100,00	0,00	0,00	0,00	0,00
1.06 1.06.0.00.0.00.01.0000 01.06.04 2.01 06	Pemberian Bimbingan Sosial kepada Keluarga Penyandang Disabilitas Terlantar, Anak Terlantar, Lanjut Usia Terlantar, serta Gelandangan Pengemis dan Masyarakat	39.150.000,00	37.750.000,00	0,00	0,00	0,00	0,00
1.06 1.06.0.00.0.00.01.0000 01.06.04 2.01 07	Fasilitasi Pembuatan Nomor Induk Kependudukan, Akta Kelahiran, Surat Nikah, dan Kartu Identitas Anak	1.330.000,00	1.330.000,00	0,00	0,00	0,00	0,00
1.06 1.06.0.00.0.00.01.0000 01.06.04 2.01 08	Pemberian Akses ke Layanan Pendidikan dan Kesehatan Dasar	3.620.460,00	2.792.100,00	0,00	0,00	0,00	0,00
1.06 1.06.0.00.0.00.01.0000 01.06.04 2.01 09	Pemberian Layanan Data dan Pengaduan	540.545.000,00	510.335.000,00	0,00	0,00	0,00	0,00

Kode	Uraian Urusan, Organisasi, Program, Kegiatan dan Sub Kegiatan	Kelompok Belanja					
		Operasi		Modal		Tak Terduga	
		Anggaran	Realisasi	Anggaran	Realisasi	Anggaran	Realisasi
1	2	3	4	5	6	7	8
1.06.1.06.0.00.0.00.01.0000.01.06.04.2.01.10	Pemberian Layanan Kedaruratan	86.370.000,00	53.240.000,00	0,00	0,00	0,00	0,00
1.06.1.06.0.00.0.00.01.0000.01.06.04.2.01.11	Pemberian Pelayanan Penelusuran Keluarga	20.085.000,00	20.085.000,00	0,00	0,00	0,00	0,00
1.06.1.06.0.00.0.00.01.0000.01.06.04.2.01.12	Pemberian Layanan Rujukan	40.740.000,00	35.397.500,00	0,00	0,00	0,00	0,00
1.06.1.06.0.00.0.00.01.0000.01.06.04.2.02	Rehabilitasi Sosial Penyandang Masalah Kesejahteraan Sosial (PMKS) Lainnya Bukan Korban HIV/AIDS dan NAPZA di Luar Panti Sosial	10.016.171.102,00	9.831.131.826,00	0,00	0,00	0,00	0,00
1.06.1.06.0.00.0.00.01.0000.01.06.04.2.02.01	Pemberian Layanan Data dan Pengaduan	538.297.600,00	525.359.070,00	0,00	0,00	0,00	0,00
1.06.1.06.0.00.0.00.01.0000.01.06.04.2.02.02	Pemberian Layanan Kedaruratan	1.900.000,00	1.900.000,00	0,00	0,00	0,00	0,00
1.06.1.06.0.00.0.00.01.0000.01.06.04.2.02.03	Penyediaan Permakanan	8.701.061.099,00	8.580.985.156,00	0,00	0,00	0,00	0,00
1.06.1.06.0.00.0.00.01.0000.01.06.04.2.02.04	Penyediaan Sandang	13.150.600,00	12.690.000,00	0,00	0,00	0,00	0,00
1.06.1.06.0.00.0.00.01.0000.01.06.04.2.02.05	Penyediaan Alat Bantu	413.002.773,00	393.345.750,00	0,00	0,00	0,00	0,00
1.06.1.06.0.00.0.00.01.0000.01.06.04.2.02.06	Penyediaan Perbekalan Kesehatan di Luar Panti	310.570,00	303.000,00	0,00	0,00	0,00	0,00
1.06.1.06.0.00.0.00.01.0000.01.06.04.2.02.07	Pemberian Bimbingan Fisik, Mental, Spiritual, dan Sosial	61.133.460,00	45.487.000,00	0,00	0,00	0,00	0,00
1.06.1.06.0.00.0.00.01.0000.01.06.04.2.02.08	Pemberian Bimbingan Sosial kepada Keluarga Penyandang Masalah Kesejahteraan Sosial (PMKS) Lainnya Bukan Korban HIV/AIDS dan NAPZA	106.850.000,00	99.325.000,00	0,00	0,00	0,00	0,00
1.06.1.06.0.00.0.00.01.0000.01.06.04.2.02.09	Fasilitasi Pembuatan Nomor Induk Kependudukan, Akta Kelahiran, Surat Nikah, dan Kartu Identitas Anak	1.900.000,00	1.900.000,00	0,00	0,00	0,00	0,00
1.06.1.06.0.00.0.00.01.0000.01.06.04.2.02.10	Pemberian Akses ke Layanan Pendidikan dan Kesehatan Dasar	1.900.000,00	1.900.000,00	0,00	0,00	0,00	0,00

Kode	Uraian Urusan, Organisasi, Program, Kegiatan dan Sub Kegiatan	Kelompok Belanja					
		Operasi		Modal		Tak Terduga	
		Anggaran	Realisasi	Anggaran	Realisasi	Anggaran	Realisasi
1	2	3	4	5	6	7	8
1.06.1.06.0.00.0.00.01.0000.01.06.04.2.02.11	Pemberian Pelayanan Penelusuran Keluarga	2.090.000,00	2.090.000,00	0,00	0,00	0,00	0,00
1.06.1.06.0.00.0.00.01.0000.01.06.04.2.02.12	Pemberian Pelayanan Reunifikasi Keluarga	1.900.000,00	1.900.000,00	0,00	0,00	0,00	0,00
1.06.1.06.0.00.0.00.01.0000.01.06.04.2.02.13	Pemberian Layanan Rujukan	2.950.000,00	2.950.000,00	0,00	0,00	0,00	0,00
1.06.1.06.0.00.0.00.01.0000.01.06.04.2.02.14	Kerjasama antar Lembaga dan Kemitraan dalam Pelaksanaan Rehabilitasi Sosial Kabupaten/Kota	169.725.000,00	160.996.850,00	0,00	0,00	0,00	0,00
1.06.1.06.0.00.0.00.01.0000.01.06.05	PROGRAM PERLINDUNGAN DAN JAMINAN SOSIAL	5.274.938.128,00	3.922.163.107,00	0,00	0,00	0,00	0,00
1.06.1.06.0.00.0.00.01.0000.01.06.05.2.01	Pemeliharaan Anak-Anak Terlantar	40.233.510,00	13.244.750,00	0,00	0,00	0,00	0,00
1.06.1.06.0.00.0.00.01.0000.01.06.05.2.01.01	Penjangkauan Anak-Anak Terlantar	12.636.930,00	4.717.000,00	0,00	0,00	0,00	0,00
1.06.1.06.0.00.0.00.01.0000.01.06.05.2.01.02	Rujukan Anak-Anak Terlantar	12.760.000,00	1.425.000,00	0,00	0,00	0,00	0,00
1.06.1.06.0.00.0.00.01.0000.01.06.05.2.01.03	Pemantauan terhadap Pelaksanaan Pemeliharaan Anak Terlantar	14.836.580,00	7.102.750,00	0,00	0,00	0,00	0,00
1.06.1.06.0.00.0.00.01.0000.01.06.05.2.02	Pengelolaan Data Fakir Miskin Cakupan Daerah Kabupaten/Kota	5.234.704.618,00	3.908.918.357,00	0,00	0,00	0,00	0,00
1.06.1.06.0.00.0.00.01.0000.01.06.05.2.02.01	Pendataan Fakir Miskin Cakupan Daerah Kabupaten/Kota	500.088.600,00	486.023.593,00	0,00	0,00	0,00	0,00
1.06.1.06.0.00.0.00.01.0000.01.06.05.2.02.02	Pengelolaan Data Fakir Miskin Cakupan Daerah Kabupaten/Kota	586.097.520,00	549.952.963,00	0,00	0,00	0,00	0,00
1.06.1.06.0.00.0.00.01.0000.01.06.05.2.02.03	Fasilitasi Bantuan Sosial Kesejahteraan Keluarga	4.034.935.318,00	2.766.190.841,00	0,00	0,00	0,00	0,00
1.06.1.06.0.00.0.00.01.0000.01.06.05.2.02.04	Fasilitasi Bantuan Pengembangan Ekonomi Masyarakat	113.583.180,00	106.750.960,00	0,00	0,00	0,00	0,00

Kode	Uraian Urusan, Organisasi, Program, Kegiatan dan Sub Kegiatan	Kelompok Belanja					
		Operasi		Modal		Tak Terduga	
		Anggaran	Realisasi	Anggaran	Realisasi	Anggaran	Realisasi
1	2	3	4	5	6	7	8
<b>1.06 1.06.0.00.0.00.01.0000 01.06.06</b>	<b>PROGRAM PENANGANAN BENCANA</b>	<b>890.627.308,00</b>	<b>832.424.600,00</b>	<b>17.255.450,00</b>	<b>16.428.000,00</b>	<b>0,00</b>	<b>0,00</b>
1.06 1.06.0.00.0.00.01.0000 01.06.06 2.01	Perlindungan Sosial Korban Bencana Alam dan Sosial Kabupaten/Kota	729.873.370,00	681.021.600,00	17.255.450,00	16.428.000,00	0,00	0,00
1.06 1.06.0.00.0.00.01.0000 01.06.06 2.01 01	Penyediaan Makanan	425.150.200,00	421.492.400,00	0,00	0,00	0,00	0,00
1.06 1.06.0.00.0.00.01.0000 01.06.06 2.01 02	Penyediaan Sandang	73.817.570,00	64.190.000,00	0,00	0,00	0,00	0,00
1.06 1.06.0.00.0.00.01.0000 01.06.06 2.01 03	Penyediaan Tempat Penampungan Pengungsi	7.449.555,00	7.385.000,00	17.255.450,00	16.428.000,00	0,00	0,00
1.06 1.06.0.00.0.00.01.0000 01.06.06 2.01 04	Penanganan Khusus bagi Kelompok Rentan	79.347.000,00	51.293.600,00	0,00	0,00	0,00	0,00
1.06 1.06.0.00.0.00.01.0000 01.06.06 2.01 05	Pelayanan Dukungan Psikososial	144.109.045,00	136.660.600,00	0,00	0,00	0,00	0,00
1.06 1.06.0.00.0.00.01.0000 01.06.06 2.02	Penyelenggaraan Pemberdayaan Masyarakat terhadap Kesiapsiagaan Bencana Kabupaten/Kota	160.753.938,00	151.403.000,00	0,00	0,00	0,00	0,00
1.06 1.06.0.00.0.00.01.0000 01.06.06 2.02 01	Koordinasi, Sosialisasi dan Pelaksanaan Kampung Siaga Bencana	92.590.720,00	85.495.000,00	0,00	0,00	0,00	0,00
1.06 1.06.0.00.0.00.01.0000 01.06.06 2.02 02	Koordinasi, Sosialisasi dan Pelaksanaan Taruna Siaga Bencana	68.163.218,00	65.908.000,00	0,00	0,00	0,00	0,00
<b>2.07</b>	<b>URUSAN PEMERINTAHAN BIDANG TENAGA KERJA</b>	<b>16.027.943.628,00</b>	<b>14.940.320.622,00</b>	<b>631.847.901,00</b>	<b>592.249.500,00</b>	<b>0,00</b>	<b>0,00</b>
<b>2.07 2.07.0.00.0.00.01.0000</b>	<b>DINAS TENAGA KERJA</b>	<b>16.027.943.628,00</b>	<b>14.940.320.622,00</b>	<b>631.847.901,00</b>	<b>592.249.500,00</b>	<b>0,00</b>	<b>0,00</b>
<b>2.07 2.07.0.00.0.00.01.0000 02.07.01</b>	<b>PROGRAM PENUNJANG URUSAN PEMERINTAHAN DAERAH KABUPATEN/KOTA</b>	<b>11.499.970.717,00</b>	<b>10.797.905.201,00</b>	<b>631.847.901,00</b>	<b>592.249.500,00</b>	<b>0,00</b>	<b>0,00</b>
2.07 2.07.0.00.0.00.01.0000 02.07.01 2.01	Perencanaan, Penganggaran, dan Evaluasi Kinerja Perangkat Daerah	10.236.000,00	7.554.250,00	0,00	0,00	0,00	0,00

Kode	Uraian Urusan, Organisasi, Program, Kegiatan dan Sub Kegiatan	Kelompok Belanja					
		Operasi		Modal		Tak Terduga	
		Anggaran	Realisasi	Anggaran	Realisasi	Anggaran	Realisasi
1	2	3	4	5	6	7	8
2.07.2.07.0.00.0.00.01.0000.02.07.01.2.01.01	Penyusunan Dokumen Perencanaan Perangkat Daerah	492.000,00	0,00	0,00	0,00	0,00	0,00
2.07.2.07.0.00.0.00.01.0000.02.07.01.2.01.02	Koordinasi dan Penyusunan Dokumen RKA-SKPD	2.799.000,00	2.200.750,00	0,00	0,00	0,00	0,00
2.07.2.07.0.00.0.00.01.0000.02.07.01.2.01.03	Koordinasi dan Penyusunan Dokumen Perubahan RKA-SKPD	2.972.000,00	2.211.000,00	0,00	0,00	0,00	0,00
2.07.2.07.0.00.0.00.01.0000.02.07.01.2.01.04	Koordinasi dan Penyusunan DPA-SKPD	1.480.000,00	1.471.500,00	0,00	0,00	0,00	0,00
2.07.2.07.0.00.0.00.01.0000.02.07.01.2.01.05	Koordinasi dan Penyusunan Perubahan DPA-SKPD	1.516.000,00	1.213.000,00	0,00	0,00	0,00	0,00
2.07.2.07.0.00.0.00.01.0000.02.07.01.2.01.06	Koordinasi dan Penyusunan Laporan Capaian Kinerja dan Ikhtisar Realisasi Kinerja SKPD	495.000,00	458.000,00	0,00	0,00	0,00	0,00
2.07.2.07.0.00.0.00.01.0000.02.07.01.2.01.07	Evaluasi Kinerja Perangkat Daerah	482.000,00	0,00	0,00	0,00	0,00	0,00
2.07.2.07.0.00.0.00.01.0000.02.07.01.2.02	Administrasi Keuangan Perangkat Daerah	9.439.262.218,00	9.100.789.361,00	0,00	0,00	0,00	0,00
2.07.2.07.0.00.0.00.01.0000.02.07.01.2.02.01	Penyediaan Gaji dan Tunjangan ASN	9.236.068.718,00	8.911.649.361,00	0,00	0,00	0,00	0,00
2.07.2.07.0.00.0.00.01.0000.02.07.01.2.02.02	Penyediaan Administrasi Pelaksanaan Tugas ASN	202.402.500,00	189.140.000,00	0,00	0,00	0,00	0,00
2.07.2.07.0.00.0.00.01.0000.02.07.01.2.02.07	Koordinasi dan Penyusunan Laporan Keuangan Bulanan/Triwulanan/Semesteran SKPD	791.000,00	0,00	0,00	0,00	0,00	0,00
2.07.2.07.0.00.0.00.01.0000.02.07.01.2.06	Administrasi Umum Perangkat Daerah	226.302.033,00	207.931.357,00	200.336.367,00	197.542.500,00	0,00	0,00
2.07.2.07.0.00.0.00.01.0000.02.07.01.2.06.01	Penyediaan Komponen Instalasi Listrik/Penerangan Bangunan Kantor	20.851.000,00	20.069.400,00	0,00	0,00	0,00	0,00
2.07.2.07.0.00.0.00.01.0000.02.07.01.2.06.02	Penyediaan Peralatan dan Perlengkapan Kantor	770.130,00	700.000,00	24.509.870,00	24.242.500,00	0,00	0,00

Kode	Uraian Urusan, Organisasi, Program, Kegiatan dan Sub Kegiatan	Kelompok Belanja					
		Operasi		Modal		Tak Terduga	
		Anggaran	Realisasi	Anggaran	Realisasi	Anggaran	Realisasi
1	2	3	4	5	6	7	8
2.07.2.07.0.00.0.00.01.0000.02.07.01.2.06.03	Penyediaan Peralatan Rumah Tangga	26.651.000,00	25.062.830,00	0,00	0,00	0,00	0,00
2.07.2.07.0.00.0.00.01.0000.02.07.01.2.06.04	Penyediaan Bahan Logistik Kantor	25.822.000,00	25.798.100,00	0,00	0,00	0,00	0,00
2.07.2.07.0.00.0.00.01.0000.02.07.01.2.06.05	Penyediaan Barang Cetak dan Penggandaan	26.482.000,00	22.472.000,00	0,00	0,00	0,00	0,00
2.07.2.07.0.00.0.00.01.0000.02.07.01.2.06.06	Penyediaan Bahan Bacaan dan Peraturan Perundang-undangan	4.224.000,00	3.000.000,00	0,00	0,00	0,00	0,00
2.07.2.07.0.00.0.00.01.0000.02.07.01.2.06.08	Fasilitas Kunjungan Tamu	6.600.000,00	6.597.900,00	0,00	0,00	0,00	0,00
2.07.2.07.0.00.0.00.01.0000.02.07.01.2.06.09	Penyelenggaraan Rapat Koordinasi dan Konsultasi SKPD	103.037.400,00	95.540.127,00	0,00	0,00	0,00	0,00
2.07.2.07.0.00.0.00.01.0000.02.07.01.2.06.11	Dukungan Pelaksanaan Sistem Pemerintahan Berbasis Elektronik pada SKPD	11.864.503,00	8.691.000,00	175.826.497,00	173.300.000,00	0,00	0,00
2.07.2.07.0.00.0.00.01.0000.02.07.01.2.07	Pengadaan Barang Milik Daerah Penunjang Urusan Pemerintah Daerah	900.466,00	900.000,00	127.782.534,00	111.900.000,00	0,00	0,00
2.07.2.07.0.00.0.00.01.0000.02.07.01.2.07.05	Pengadaan Mebel	900.466,00	900.000,00	127.782.534,00	111.900.000,00	0,00	0,00
2.07.2.07.0.00.0.00.01.0000.02.07.01.2.08	Penyediaan Jasa Penunjang Urusan Pemerintahan Daerah	1.243.859.000,00	1.068.751.134,00	0,00	0,00	0,00	0,00
2.07.2.07.0.00.0.00.01.0000.02.07.01.2.08.02	Penyediaan Jasa Komunikasi, Sumber Daya Air dan Listrik	321.007.000,00	214.543.739,00	0,00	0,00	0,00	0,00
2.07.2.07.0.00.0.00.01.0000.02.07.01.2.08.04	Penyediaan Jasa Pelayanan Umum Kantor	922.852.000,00	854.207.395,00	0,00	0,00	0,00	0,00
2.07.2.07.0.00.0.00.01.0000.02.07.01.2.09	Pemeliharaan Barang Milik Daerah Penunjang Urusan Pemerintahan Daerah	579.411.000,00	411.979.099,00	303.729.000,00	282.807.000,00	0,00	0,00
2.07.2.07.0.00.0.00.01.0000.02.07.01.2.09.01	Penyediaan Jasa Pemeliharaan, Biaya Pemeliharaan dan Pajak Kendaraan Perorangan Dinas atau Kendaraan Dinas Jabatan	39.950.000,00	26.700.000,00	0,00	0,00	0,00	0,00



Kode	Uraian Urusan, Organisasi, Program, Kegiatan dan Sub Kegiatan	Kelompok Belanja					
		Operasi		Modal		Tak Terduga	
		Anggaran	Realisasi	Anggaran	Realisasi	Anggaran	Realisasi
1	2	3	4	5	6	7	8
2.07.2.07.0.00.0.00.01.0000.02.07.01.2.09.02	Penyediaan Jasa Pemeliharaan, Biaya Pemeliharaan, Pajak, dan Perizinan Kendaraan Dinas Operasional atau Lapangan	388.970.000,00	264.473.599,00	0,00	0,00	0,00	0,00
2.07.2.07.0.00.0.00.01.0000.02.07.01.2.09.06	Pemeliharaan Peralatan dan Mesin Lainnya	149.591.000,00	119.905.500,00	0,00	0,00	0,00	0,00
2.07.2.07.0.00.0.00.01.0000.02.07.01.2.09.09	Pemeliharaan/Rehabilitasi Gedung Kantor dan Bangunan Lainnya	900.000,00	900.000,00	303.729.000,00	282.807.000,00	0,00	0,00
<b>2.07.2.07.0.00.0.00.01.0000.02.07.02</b>	<b>PROGRAM PERENCANAAN TENAGA KERJA</b>	<b>36.026.000,00</b>	<b>30.968.600,00</b>	<b>0,00</b>	<b>0,00</b>	<b>0,00</b>	<b>0,00</b>
2.07.2.07.0.00.0.00.01.0000.02.07.02.2.01	Penyusunan Rencana Tenaga Kerja (RTK)	36.026.000,00	30.968.600,00	0,00	0,00	0,00	0,00
2.07.2.07.0.00.0.00.01.0000.02.07.02.2.01.02	Penyusunan Rencana Tenaga Kerja Mikro	36.026.000,00	30.968.600,00	0,00	0,00	0,00	0,00
<b>2.07.2.07.0.00.0.00.01.0000.02.07.03</b>	<b>PROGRAM PELATIHAN KERJA DAN PRODUKTIVITAS TENAGA KERJA</b>	<b>3.011.398.332,00</b>	<b>2.838.869.813,00</b>	<b>0,00</b>	<b>0,00</b>	<b>0,00</b>	<b>0,00</b>
2.07.2.07.0.00.0.00.01.0000.02.07.03.2.01	Pelaksanaan Pelatihan berdasarkan Unit Kompetensi	2.795.246.332,00	2.640.029.929,00	0,00	0,00	0,00	0,00
2.07.2.07.0.00.0.00.01.0000.02.07.03.2.01.01	Proses Pelaksanaan Pendidikan dan Pelatihan Keterampilan bagi Pencari Kerja berdasarkan Kluster Kompetensi	2.765.246.332,00	2.615.545.929,00	0,00	0,00	0,00	0,00
2.07.2.07.0.00.0.00.01.0000.02.07.03.2.01.03	Pengadaan Sarana Pelatihan Kerja Kabupaten/Kota	30.000.000,00	24.484.000,00	0,00	0,00	0,00	0,00
2.07.2.07.0.00.0.00.01.0000.02.07.03.2.02	Pembinaan Lembaga Pelatihan Kerja Swasta	148.500.000,00	133.830.522,00	0,00	0,00	0,00	0,00
2.07.2.07.0.00.0.00.01.0000.02.07.03.2.02.01	Pembinaan Lembaga Pelatihan Kerja Swasta	148.500.000,00	133.830.522,00	0,00	0,00	0,00	0,00
2.07.2.07.0.00.0.00.01.0000.02.07.03.2.03	Perizinan dan Pendaftaran Lembaga Pelatihan Kerja	15.000.000,00	14.200.000,00	0,00	0,00	0,00	0,00
2.07.2.07.0.00.0.00.01.0000.02.07.03.2.03.01	Penyediaan Sumber Daya Perizinan Lembaga Pelatihan Kerja secara Terintegrasi	15.000.000,00	14.200.000,00	0,00	0,00	0,00	0,00

Kode	Uraian Urusan, Organisasi, Program, Kegiatan dan Sub Kegiatan	Kelompok Belanja					
		Operasi		Modal		Tak Terduga	
		Anggaran	Realisasi	Anggaran	Realisasi	Anggaran	Realisasi
1	2	3	4	5	6	7	8
2.07.2.07.0.00.0.00.01.0000.02.07.03.2.04	Konsultansi Produktivitas pada Perusahaan Kecil	52.652.000,00	50.809.362,00	0,00	0,00	0,00	0,00
2.07.2.07.0.00.0.00.01.0000.02.07.03.2.04.01	Pelaksanaan Konsultasi Produktivitas kepada Perusahaan Kecil	52.652.000,00	50.809.362,00	0,00	0,00	0,00	0,00
2.07.2.07.0.00.0.00.01.0000.02.07.03.2.05	Pengukuran Produktivitas Tingkat Daerah Kabupaten/Kota	0,00	0,00	0,00	0,00	0,00	0,00
2.07.2.07.0.00.0.00.01.0000.02.07.03.2.05.01	Pengukuran Kompetensi dan Produktivitas Tenaga Kerja	0,00	0,00	0,00	0,00	0,00	0,00
<b>2.07.2.07.0.00.0.00.01.0000.02.07.04</b>	<b>PROGRAM PENEMPATAN TENAGA KERJA</b>	<b>676.798.579,00</b>	<b>559.822.342,00</b>	<b>0,00</b>	<b>0,00</b>	<b>0,00</b>	<b>0,00</b>
2.07.2.07.0.00.0.00.01.0000.02.07.04.2.01	Pelayanan Antarkerja di Daerah Kabupaten/Kota	292.450.020,00	192.737.366,00	0,00	0,00	0,00	0,00
2.07.2.07.0.00.0.00.01.0000.02.07.04.2.01.02	Pelayanan antar Kerja	136.528.000,00	45.983.200,00	0,00	0,00	0,00	0,00
2.07.2.07.0.00.0.00.01.0000.02.07.04.2.01.03	Penyuluhan dan Bimbingan Jabatan bagi Pencari Kerja	18.371.577,00	17.765.551,00	0,00	0,00	0,00	0,00
2.07.2.07.0.00.0.00.01.0000.02.07.04.2.01.04	Penyelenggaraan Unit Layanan Disabilitas Ketenagakerjaan	2.799.643,00	2.799.643,00	0,00	0,00	0,00	0,00
2.07.2.07.0.00.0.00.01.0000.02.07.04.2.01.05	Perluasan Kesempatan Kerja	134.750.800,00	126.188.972,00	0,00	0,00	0,00	0,00
2.07.2.07.0.00.0.00.01.0000.02.07.04.2.02	Penerbitan Izin Lembaga Penempatan Tenaga Kerja Swasta (LPTKS) dalam 1 (satu) Daerah Kabupaten/Kota	19.978.074,00	19.452.772,00	0,00	0,00	0,00	0,00
2.07.2.07.0.00.0.00.01.0000.02.07.04.2.02.02	Pengawasan dan Pengendalian LPTKS	19.978.074,00	19.452.772,00	0,00	0,00	0,00	0,00
2.07.2.07.0.00.0.00.01.0000.02.07.04.2.03	Pengelolaan Informasi Pasar Kerja	261.634.796,00	252.183.710,00	0,00	0,00	0,00	0,00
2.07.2.07.0.00.0.00.01.0000.02.07.04.2.03.02	Pelayanan dan Penyediaan Informasi Pasar Kerja Online	136.820.796,00	133.797.940,00	0,00	0,00	0,00	0,00

Kode	Uraian Urusan, Organisasi, Program, Kegiatan dan Sub Kegiatan	Kelompok Belanja					
		Operasi		Modal		Tak Terduga	
		Anggaran	Realisasi	Anggaran	Realisasi	Anggaran	Realisasi
1	2	3	4	5	6	7	8
2.07.2.07.0.00.0.00.01.0000.02.07.04.2.03.03	Job Fair/Bursa Kerja	124.814.000,00	118.385.770,00	0,00	0,00	0,00	0,00
2.07.2.07.0.00.0.00.01.0000.02.07.04.2.04	Pelindungan PMI (Pra dan Purna Penempatan) di Daerah Kabupaten/Kota	40.466.689,00	36.990.430,00	0,00	0,00	0,00	0,00
2.07.2.07.0.00.0.00.01.0000.02.07.04.2.04.01	Peningkatan Pelindungan dan Kompetensi Calon Pekerja Migran Indonesia (PMI)/Pekerja Migran Indonesia (PMI)	656.689,00	656.689,00	0,00	0,00	0,00	0,00
2.07.2.07.0.00.0.00.01.0000.02.07.04.2.04.03	Pemberdayaan Pekerja Migran Indonesia Purna Penempatan	39.810.000,00	36.333.741,00	0,00	0,00	0,00	0,00
2.07.2.07.0.00.0.00.01.0000.02.07.04.2.05	Penerbitan Perpanjangan IMTA yang Lokasi Kerja dalam 1 (satu) Daerah Kabupaten/Kota	62.269.000,00	58.458.064,00	0,00	0,00	0,00	0,00
2.07.2.07.0.00.0.00.01.0000.02.07.04.2.05.01	Koordinasi dan Sinkronisasi Perpanjangan IMTA yang Lokasi Kerja dalam 1 (satu) Daerah Kabupaten/Kota	62.269.000,00	58.458.064,00	0,00	0,00	0,00	0,00
<b>2.07.2.07.0.00.0.00.01.0000.02.07.05</b>	<b>PROGRAM HUBUNGAN INDUSTRIAL</b>	<b>803.750.000,00</b>	<b>712.754.666,00</b>	<b>0,00</b>	<b>0,00</b>	<b>0,00</b>	<b>0,00</b>
2.07.2.07.0.00.0.00.01.0000.02.07.05.2.01	Pengesahan Peraturan Perusahaan dan Pendaftaran Perjanjian Kerja Bersama untuk Perusahaan yang hanya Beroperasi dalam 1 (satu) Daerah Kabupaten/Kota	335.500.000,00	310.205.922,00	0,00	0,00	0,00	0,00
2.07.2.07.0.00.0.00.01.0000.02.07.05.2.01.01	Pengesahan Peraturan Perusahaan bagi Perusahaan	50.000.000,00	38.154.500,00	0,00	0,00	0,00	0,00
2.07.2.07.0.00.0.00.01.0000.02.07.05.2.01.02	Pendaftaran Perjanjian Kerjasama bagi Perusahaan	0,00	0,00	0,00	0,00	0,00	0,00
2.07.2.07.0.00.0.00.01.0000.02.07.05.2.01.03	Penyelenggaraan Pendataan dan Informasi Sarana Hubungan Industrial dan Jaminan Sosial Tenaga Kerja serta Pengupahan	285.500.000,00	272.051.422,00	0,00	0,00	0,00	0,00
2.07.2.07.0.00.0.00.01.0000.02.07.05.2.02	Pencegahan dan Penyelesaian Perselisihan Hubungan Industrial, Mogok Kerja dan Penutupan Perusahaan di Daerah Kabupaten/Kota	468.250.000,00	402.548.744,00	0,00	0,00	0,00	0,00
2.07.2.07.0.00.0.00.01.0000.02.07.05.2.02.01	Pencegahan Perselisihan Hubungan Industrial, Mogok Kerja, dan Penutupan Perusahaan yang Berakibat/Berdampak pada Kepentingan di 1 (satu) Daerah Kabupaten/Kota	98.750.000,00	73.256.250,00	0,00	0,00	0,00	0,00
2.07.2.07.0.00.0.00.01.0000.02.07.05.2.02.02	Penyelesaian Perselisihan Hubungan Industrial, Mogok Kerja, dan Penutupan Perusahaan yang Berakibat/Berdampak pada Kepentingan di 1 (satu) Daerah Kabupaten/Kota	60.000.000,00	44.129.972,00	0,00	0,00	0,00	0,00

Kode	Uraian Urusan, Organisasi, Program, Kegiatan dan Sub Kegiatan	Kelompok Belanja					
		Operasi		Modal		Tak Terduga	
		Anggaran	Realisasi	Anggaran	Realisasi	Anggaran	Realisasi
1	2	3	4	5	6	7	8
2.07 2.07.0.00.0.00.01.0000 02.07.05 2.02 03	Penyelenggaraan Verifikasi dan Rekapitulasi Keanggotaan pada Organisasi Pengusaha, Federasi dan Konfederasi Serikat Pekerja/Serikat Buruh serta Non Afiliasi	0,00	0,00	0,00	0,00	0,00	0,00
2.07 2.07.0.00.0.00.01.0000 02.07.05 2.02 04	Pelaksanaan Operasional Lembaga Kerjasama Tripartit Daerah Kabupaten/Kota	309.500.000,00	285.162.522,00	0,00	0,00	0,00	0,00
<b>2.08</b>	<b>URUSAN PEMERINTAHAN BIDANG PEMBERDAYAAN PEREMPUAN DAN PERLINDUNGAN ANAK</b>	<b>14.342.081.251,00</b>	<b>13.009.889.529,00</b>	<b>306.160.640,00</b>	<b>290.564.645,00</b>	<b>0,00</b>	<b>0,00</b>
<b>2.08 2.08.2.13.0.00.01.0000</b>	<b>DINAS PEMBERDAYAAN PEREMPUAN DAN PERLINDUNGAN ANAK</b>	<b>14.342.081.251,00</b>	<b>13.009.889.529,00</b>	<b>306.160.640,00</b>	<b>290.564.645,00</b>	<b>0,00</b>	<b>0,00</b>
<b>2.08 2.08.2.13.0.00.01.0000 02.08.01</b>	<b>PROGRAM PENUNJANG URUSAN PEMERINTAHAN DAERAH KABUPATEN/KOTA</b>	<b>8.914.461.344,00</b>	<b>8.510.413.115,00</b>	<b>306.160.640,00</b>	<b>290.564.645,00</b>	<b>0,00</b>	<b>0,00</b>
2.08 2.08.2.13.0.00.01.0000 02.08.01 2.01	Perencanaan, Penganggaran, dan Evaluasi Kinerja Perangkat Daerah	4.895.560,00	4.160.590,00	0,00	0,00	0,00	0,00
2.08 2.08.2.13.0.00.01.0000 02.08.01 2.01 01	Penyusunan Dokumen Perencanaan Perangkat Daerah	358.320,00	351.550,00	0,00	0,00	0,00	0,00
2.08 2.08.2.13.0.00.01.0000 02.08.01 2.01 02	Koordinasi dan Penyusunan Dokumen RKA-SKPD	1.546.300,00	1.514.880,00	0,00	0,00	0,00	0,00
2.08 2.08.2.13.0.00.01.0000 02.08.01 2.01 03	Koordinasi dan Penyusunan Dokumen Perubahan RKA-SKPD	519.800,00	513.100,00	0,00	0,00	0,00	0,00
2.08 2.08.2.13.0.00.01.0000 02.08.01 2.01 04	Koordinasi dan Penyusunan DPA-SKPD	662.700,00	169.000,00	0,00	0,00	0,00	0,00
2.08 2.08.2.13.0.00.01.0000 02.08.01 2.01 05	Koordinasi dan Penyusunan Perubahan DPA-SKPD	519.800,00	485.800,00	0,00	0,00	0,00	0,00
2.08 2.08.2.13.0.00.01.0000 02.08.01 2.01 06	Koordinasi dan Penyusunan Laporan Capaian Kinerja dan Ikhtisar Realisasi Kinerja SKPD	987.200,00	933.120,00	0,00	0,00	0,00	0,00
2.08 2.08.2.13.0.00.01.0000 02.08.01 2.01 07	Evaluasi Kinerja Perangkat Daerah	301.440,00	193.140,00	0,00	0,00	0,00	0,00
2.08 2.08.2.13.0.00.01.0000 02.08.01 2.02	Administrasi Keuangan Perangkat Daerah	7.219.343.838,00	7.077.984.232,00	0,00	0,00	0,00	0,00

Kode	Uraian Urusan, Organisasi, Program, Kegiatan dan Sub Kegiatan	Kelompok Belanja					
		Operasi		Modal		Tak Terduga	
		Anggaran	Realisasi	Anggaran	Realisasi	Anggaran	Realisasi
1	2	3	4	5	6	7	8
2.08 2.08.2.13.0.00.01.0000 02.08.01 2.02 01	Penyediaan Gaji dan Tunjangan ASN	6.978.660.478,00	6.858.941.252,00	0,00	0,00	0,00	0,00
2.08 2.08.2.13.0.00.01.0000 02.08.01 2.02 02	Penyediaan Administrasi Pelaksanaan Tugas ASN	238.541.000,00	216.911.000,00	0,00	0,00	0,00	0,00
2.08 2.08.2.13.0.00.01.0000 02.08.01 2.02 05	Koordinasi dan Penyusunan Laporan Keuangan Akhir Tahun SKPD	494.508,00	494.050,00	0,00	0,00	0,00	0,00
2.08 2.08.2.13.0.00.01.0000 02.08.01 2.02 06	Pengelolaan dan Penyiapan Bahan Tanggapan Pemeriksaan	494.000,00	494.000,00	0,00	0,00	0,00	0,00
2.08 2.08.2.13.0.00.01.0000 02.08.01 2.02 07	Koordinasi dan Penyusunan Laporan Keuangan Bulanan/Triwulanan/Semesteran SKPD	824.180,00	816.680,00	0,00	0,00	0,00	0,00
2.08 2.08.2.13.0.00.01.0000 02.08.01 2.02 08	Penyusunan Pelaporan dan Analisis Prognosis Realisasi Anggaran	329.672,00	327.250,00	0,00	0,00	0,00	0,00
2.08 2.08.2.13.0.00.01.0000 02.08.01 2.05	Administrasi Kepegawaian Perangkat Daerah	243.770.080,00	223.542.875,00	0,00	0,00	0,00	0,00
2.08 2.08.2.13.0.00.01.0000 02.08.01 2.05 05	Monitoring, Evaluasi, dan Penilaian Kinerja Pegawai	43.770.080,00	40.277.500,00	0,00	0,00	0,00	0,00
2.08 2.08.2.13.0.00.01.0000 02.08.01 2.05 10	Sosialisasi Peraturan Perundang-Undangan	200.000.000,00	183.265.375,00	0,00	0,00	0,00	0,00
2.08 2.08.2.13.0.00.01.0000 02.08.01 2.06	Administrasi Umum Perangkat Daerah	683.484.416,00	534.980.284,00	217.562.730,00	203.186.590,00	0,00	0,00
2.08 2.08.2.13.0.00.01.0000 02.08.01 2.06 01	Penyediaan Komponen Instalasi Listrik/Penerangan Bangunan Kantor	2.500.000,00	2.460.500,00	0,00	0,00	0,00	0,00
2.08 2.08.2.13.0.00.01.0000 02.08.01 2.06 02	Penyediaan Peralatan dan Perlengkapan Kantor	3.275.650,00	2.800.000,00	0,00	0,00	0,00	0,00
2.08 2.08.2.13.0.00.01.0000 02.08.01 2.06 03	Penyediaan Peralatan Rumah Tangga	25.755.840,00	20.410.500,00	0,00	0,00	0,00	0,00
2.08 2.08.2.13.0.00.01.0000 02.08.01 2.06 04	Penyediaan Bahan Logistik Kantor	84.560.550,00	74.379.840,00	0,00	0,00	0,00	0,00

Kode	Uraian Urusan, Organisasi, Program, Kegiatan dan Sub Kegiatan	Kelompok Belanja					
		Operasi		Modal		Tak Terduga	
		Anggaran	Realisasi	Anggaran	Realisasi	Anggaran	Realisasi
1	2	3	4	5	6	7	8
2.08.2.08.2.13.0.00.01.0000 02.08.01 2.06 05	Penyediaan Barang Cetak dan Penggandaan	21.276.329,00	13.509.420,00	0,00	0,00	0,00	0,00
2.08.2.08.2.13.0.00.01.0000 02.08.01 2.06 08	Fasilitas Kunjungan Tamu	24.066.000,00	14.458.700,00	0,00	0,00	0,00	0,00
2.08.2.08.2.13.0.00.01.0000 02.08.01 2.06 09	Penyelenggaraan Rapat Koordinasi dan Konsultasi SKPD	490.444.137,00	375.816.704,00	0,00	0,00	0,00	0,00
2.08.2.08.2.13.0.00.01.0000 02.08.01 2.06 11	Dukungan Pelaksanaan Sistem Pemerintahan Berbasis Elektronik pada SKPD	31.605.910,00	31.144.620,00	217.562.730,00	203.186.590,00	0,00	0,00
2.08.2.08.2.13.0.00.01.0000 02.08.01 2.07	Pengadaan Barang Milik Daerah Penunjang Urusan Pemerintah Daerah	700.910,00	0,00	88.597.910,00	87.378.055,00	0,00	0,00
2.08.2.08.2.13.0.00.01.0000 02.08.01 2.07 05	Pengadaan Mebel	300,00	0,00	16.400.700,00	16.287.030,00	0,00	0,00
2.08.2.08.2.13.0.00.01.0000 02.08.01 2.07 06	Pengadaan Peralatan dan Mesin Lainnya	570,00	0,00	12.856.430,00	11.833.935,00	0,00	0,00
2.08.2.08.2.13.0.00.01.0000 02.08.01 2.07 10	Pengadaan Sarana dan Prasarana Gedung Kantor atau Bangunan Lainnya	700.040,00	0,00	59.340.780,00	59.257.090,00	0,00	0,00
2.08.2.08.2.13.0.00.01.0000 02.08.01 2.08	Penyediaan Jasa Penunjang Urusan Pemerintahan Daerah	320.198.000,00	280.127.053,00	0,00	0,00	0,00	0,00
2.08.2.08.2.13.0.00.01.0000 02.08.01 2.08 02	Penyediaan Jasa Komunikasi, Sumber Daya Air dan Listrik	114.992.000,00	85.203.157,00	0,00	0,00	0,00	0,00
2.08.2.08.2.13.0.00.01.0000 02.08.01 2.08 04	Penyediaan Jasa Pelayanan Umum Kantor	205.206.000,00	194.923.896,00	0,00	0,00	0,00	0,00
2.08.2.08.2.13.0.00.01.0000 02.08.01 2.09	Pemeliharaan Barang Milik Daerah Penunjang Urusan Pemerintahan Daerah	442.068.540,00	389.618.081,00	0,00	0,00	0,00	0,00
2.08.2.08.2.13.0.00.01.0000 02.08.01 2.09 01	Penyediaan Jasa Pemeliharaan, Biaya Pemeliharaan dan Pajak Kendaraan Perorangan Dinas atau Kendaraan Dinas Jabatan	248.728.000,00	208.134.000,00	0,00	0,00	0,00	0,00
2.08.2.08.2.13.0.00.01.0000 02.08.01 2.09 02	Penyediaan Jasa Pemeliharaan, Biaya Pemeliharaan, Pajak, dan Perizinan Kendaraan Dinas Operasional atau Lapangan	81.373.000,00	75.296.285,00	0,00	0,00	0,00	0,00

Kode	Uraian Urusan, Organisasi, Program, Kegiatan dan Sub Kegiatan	Kelompok Belanja					
		Operasi		Modal		Tak Terduga	
		Anggaran	Realisasi	Anggaran	Realisasi	Anggaran	Realisasi
1	2	3	4	5	6	7	8
2.08 2.08.2.13.0.00.01.0000 02.08.01 2.09 06	Pemeliharaan Peralatan dan Mesin Lainnya	48.134.080,00	44.951.467,00	0,00	0,00	0,00	0,00
2.08 2.08.2.13.0.00.01.0000 02.08.01 2.09 09	Pemeliharaan/Rehabilitasi Gedung Kantor dan Bangunan Lainnya	49.415.420,00	46.911.329,00	0,00	0,00	0,00	0,00
2.08 2.08.2.13.0.00.01.0000 02.08.01 2.09 10	Pemeliharaan/Rehabilitasi Sarana dan Prasarana Gedung Kantor atau Bangunan Lainnya	14.418.040,00	14.325.000,00	0,00	0,00	0,00	0,00
<b>2.08 2.08.2.13.0.00.01.0000 02.08.02</b>	<b>PROGRAM PENGARUSUTAMAAN GENDER DAN PEMBERDAYAAN PEREMPUAN</b>	<b>956.461.200,00</b>	<b>878.654.816,00</b>	<b>0,00</b>	<b>0,00</b>	<b>0,00</b>	<b>0,00</b>
2.08 2.08.2.13.0.00.01.0000 02.08.02 2.01	Pelembagaan Pengarusutamaan Gender (PUG) pada Lembaga Pemerintah Kewenangan Kabupaten/Kota	150.936.200,00	130.774.172,00	0,00	0,00	0,00	0,00
2.08 2.08.2.13.0.00.01.0000 02.08.02 2.01 01	Koordinasi dan Sinkronisasi Perumusan Kebijakan Pelaksanaan PUG	92.915.000,00	77.366.300,00	0,00	0,00	0,00	0,00
2.08 2.08.2.13.0.00.01.0000 02.08.02 2.01 02	Koordinasi dan Sinkronisasi Pelaksanaan PUG Kewenangan Kabupaten/Kota	3.435.000,00	2.980.100,00	0,00	0,00	0,00	0,00
2.08 2.08.2.13.0.00.01.0000 02.08.02 2.01 03	Advokasi Kebijakan dan Pendampingan Pelaksanaan PUG termasuk PPRG	51.386.200,00	48.177.772,00	0,00	0,00	0,00	0,00
2.08 2.08.2.13.0.00.01.0000 02.08.02 2.01 04	Sosialisasi kebijakan Pelaksanaan PUG termasuk PPRG	3.200.000,00	2.250.000,00	0,00	0,00	0,00	0,00
2.08 2.08.2.13.0.00.01.0000 02.08.02 2.02	Pemberdayaan Perempuan Bidang Politik, Hukum, Sosial, dan Ekonomi pada Organisasi Kemasyarakatan Kewenangan Kabupaten/Kota	95.000.000,00	85.531.544,00	0,00	0,00	0,00	0,00
2.08 2.08.2.13.0.00.01.0000 02.08.02 2.02 01	Sosialisasi Peningkatan Partisipasi Perempuan di Bidang Politik, Hukum, Sosial dan Ekonomi	10.000.000,00	8.102.000,00	0,00	0,00	0,00	0,00
2.08 2.08.2.13.0.00.01.0000 02.08.02 2.02 02	Advokasi Kebijakan dan Pendampingan Peningkatan Partisipasi Perempuan dan Politik, Hukum, Sosial dan Ekonomi	85.000.000,00	77.429.544,00	0,00	0,00	0,00	0,00
2.08 2.08.2.13.0.00.01.0000 02.08.02 2.03	Penguatan dan Pengembangan Lembaga Penyedia Layanan Pemberdayaan Perempuan Kewenangan Kabupaten/Kota	710.525.000,00	662.349.100,00	0,00	0,00	0,00	0,00
2.08 2.08.2.13.0.00.01.0000 02.08.02 2.03 01	Advokasi Kebijakan dan Pendampingan kepada Lembaga Penyedia Layanan Pemberdayaan Perempuan Kewenangan Kabupaten/Kota	385.525.000,00	367.032.020,00	0,00	0,00	0,00	0,00

Kode	Uraian Urusan, Organisasi, Program, Kegiatan dan Sub Kegiatan	Kelompok Belanja					
		Operasi		Modal		Tak Terduga	
		Anggaran	Realisasi	Anggaran	Realisasi	Anggaran	Realisasi
1	2	3	4	5	6	7	8
2.08.2.08.2.13.0.00.01.0000 02.08.02 2.03 02	Peningkatan Kapasitas Sumber Daya Lembaga Penyedia Layanan Pemberdayaan Perempuan Kewenangan Kabupaten/Kota	300.000.000,00	271.942.080,00	0,00	0,00	0,00	0,00
2.08.2.08.2.13.0.00.01.0000 02.08.02 2.03 03	Pengembangan Komunikasi, Informasi dan Edukasi (KIE) Pemberdayaan Perempuan Kewenangan Kabupaten/Kota	25.000.000,00	23.375.000,00	0,00	0,00	0,00	0,00
<b>2.08.2.08.2.13.0.00.01.0000 02.08.03</b>	<b>PROGRAM PERLINDUNGAN PEREMPUAN</b>	<b>1.847.266.588,00</b>	<b>1.437.012.753,00</b>	<b>0,00</b>	<b>0,00</b>	<b>0,00</b>	<b>0,00</b>
2.08.2.08.2.13.0.00.01.0000 02.08.03 2.01	Pencegahan Kekerasan terhadap Perempuan Lingkup Daerah Kabupaten/Kota	107.789.668,00	82.220.400,00	0,00	0,00	0,00	0,00
2.08.2.08.2.13.0.00.01.0000 02.08.03 2.01 01	Koordinasi dan Sinkronisasi Pelaksanaan Kebijakan, Program dan Kegiatan Pencegahan Kekerasan terhadap Perempuan Lingkup Daerah Kabupaten/Kota	85.173.358,00	62.518.300,00	0,00	0,00	0,00	0,00
2.08.2.08.2.13.0.00.01.0000 02.08.03 2.01 02	Advokasi Kebijakan dan Pendampingan Layanan Perlindungan Perempuan Kewenangan Kabupaten/Kota	22.616.310,00	19.702.100,00	0,00	0,00	0,00	0,00
2.08.2.08.2.13.0.00.01.0000 02.08.03 2.02	Penyediaan Layanan Rujukan Lanjutan bagi Perempuan Korban Kekerasan yang Memerlukan Koordinasi Kewenangan Kabupaten/Kota	1.241.265.520,00	968.498.436,00	0,00	0,00	0,00	0,00
2.08.2.08.2.13.0.00.01.0000 02.08.03 2.02 01	Penyediaan Layanan Pengaduan Masyarakat bagi Perempuan Korban Kekerasan Kewenangan Kabupaten/Kota	1.153.758.200,00	963.462.136,00	0,00	0,00	0,00	0,00
2.08.2.08.2.13.0.00.01.0000 02.08.03 2.02 02	Koordinasi dan Sinkronisasi Pelaksanaan Penyediaan Layanan Rujukan Lanjutan bagi Perempuan Korban Kekerasan Kewenangan Kabupaten/Kota	87.507.320,00	5.036.300,00	0,00	0,00	0,00	0,00
2.08.2.08.2.13.0.00.01.0000 02.08.03 2.03	Penguatan dan Pengembangan Lembaga Penyedia Layanan Perlindungan Perempuan Tingkat Daerah Kabupaten/Kota	498.211.400,00	386.293.917,00	0,00	0,00	0,00	0,00
2.08.2.08.2.13.0.00.01.0000 02.08.03 2.03 01	Advokasi Kebijakan dan Pendampingan Penyediaan Sarana Prasarana Layanan bagi Perempuan Korban Kekerasan Kewenangan Kabupaten/Kota	98.201.000,00	44.779.517,00	0,00	0,00	0,00	0,00
2.08.2.08.2.13.0.00.01.0000 02.08.03 2.03 02	Peningkatan Kapasitas Sumber Daya Lembaga Penyedia Layanan Penanganan bagi Perempuan Korban Kekerasan Kewenangan Kabupaten/Kota	174.110.400,00	143.492.600,00	0,00	0,00	0,00	0,00
2.08.2.08.2.13.0.00.01.0000 02.08.03 2.03 03	Penyediaan Kebutuhan Spesifik bagi Perempuan dalam Situasi Darurat dan Kondisi Khusus Kewenangan Kabupaten/Kota	900.000,00	900.000,00	0,00	0,00	0,00	0,00
2.08.2.08.2.13.0.00.01.0000 02.08.03 2.03 04	Penguatan Jejaring antar Lembaga Penyedia Layanan Perlindungan Perempuan Kewenangan Kabupaten/Kota	225.000.000,00	197.121.800,00	0,00	0,00	0,00	0,00



Kode	Uraian Urusan, Organisasi, Program, Kegiatan dan Sub Kegiatan	Kelompok Belanja					
		Operasi		Modal		Tak Terduga	
		Anggaran	Realisasi	Anggaran	Realisasi	Anggaran	Realisasi
1	2	3	4	5	6	7	8
<b>2.08 2.08.2.13.0.00.01.0000 02.08.04</b>	<b>PROGRAM PENINGKATAN KUALITAS KELUARGA</b>	<b>1.615.496.770,00</b>	<b>1.403.540.832,00</b>	<b>0,00</b>	<b>0,00</b>	<b>0,00</b>	<b>0,00</b>
2.08 2.08.2.13.0.00.01.0000 02.08.04 2.01	Peningkatan Kualitas Keluarga dalam Mewujudkan Kesetaraan Gender (KG) dan Hak Anak Tingkat Daerah Kabupaten/Kota	83.922.000,00	65.106.000,00	0,00	0,00	0,00	0,00
2.08 2.08.2.13.0.00.01.0000 02.08.04 2.01 01	Advokasi Kebijakan dan Pendampingan untuk Mewujudkan KG dan Perlindungan Anak Kewenangan Kabupaten/Kota	10.000.000,00	9.530.000,00	0,00	0,00	0,00	0,00
2.08 2.08.2.13.0.00.01.0000 02.08.04 2.01 02	Pelaksanaan Komunikasi, Informasi dan Edukasi KG dan Perlindungan Anak bagi Keluarga Kewenangan Kabupaten/Kota	10.000.000,00	6.500.000,00	0,00	0,00	0,00	0,00
2.08 2.08.2.13.0.00.01.0000 02.08.04 2.01 03	Pengembangan Kegiatan Masyarakat untuk Peningkatan Kualitas Keluarga Kewenangan Kabupaten/Kota	63.922.000,00	49.076.000,00	0,00	0,00	0,00	0,00
2.08 2.08.2.13.0.00.01.0000 02.08.04 2.02	Penguatan dan Pengembangan Lembaga Penyedia Layanan Peningkatan Kualitas Keluarga dalam Mewujudkan KG dan Hak Anak yang Wilayah Kerjanya dalam Daerah Kabupaten/Kota	1.475.495.770,00	1.291.045.732,00	0,00	0,00	0,00	0,00
2.08 2.08.2.13.0.00.01.0000 02.08.04 2.02 01	Advokasi Kebijakan dan Pendampingan Pengembangan Lembaga Penyedia Layanan Peningkatan Kualitas Keluarga Tingkat Daerah Kabupaten/Kota	898.998.470,00	838.586.660,00	0,00	0,00	0,00	0,00
2.08 2.08.2.13.0.00.01.0000 02.08.04 2.02 02	Peningkatan Kapasitas Sumber Daya Lembaga Penyedia Layanan Peningkatan Kualitas Keluarga Tingkat Daerah Kabupaten/Kota	418.872.300,00	344.269.072,00	0,00	0,00	0,00	0,00
2.08 2.08.2.13.0.00.01.0000 02.08.04 2.02 03	Penguatan Jejaring antar Lembaga Penyedia Layanan Peningkatan Kualitas Keluarga Tingkat Daerah Kabupaten/Kota	157.625.000,00	108.190.000,00	0,00	0,00	0,00	0,00
2.08 2.08.2.13.0.00.01.0000 02.08.04 2.03	Penyediaan Layanan bagi Keluarga dalam Mewujudkan KG dan Hak Anak yang Wilayah Kerjanya dalam Daerah Kabupaten/Kota	56.079.000,00	47.389.100,00	0,00	0,00	0,00	0,00
2.08 2.08.2.13.0.00.01.0000 02.08.04 2.03 01	Pelaksanaan Penyediaan Layanan Komprehensif bagi Keluarga dalam Mewujudkan KG dan Perlindungan Anak yang Wilayah Kerjanya dalam Daerah Kabupaten/Kota	56.079.000,00	47.389.100,00	0,00	0,00	0,00	0,00
<b>2.08 2.08.2.13.0.00.01.0000 02.08.05</b>	<b>PROGRAM PENGELOLAAN SISTEM DATA GENDER DAN ANAK</b>	<b>163.399.940,00</b>	<b>159.078.700,00</b>	<b>0,00</b>	<b>0,00</b>	<b>0,00</b>	<b>0,00</b>
2.08 2.08.2.13.0.00.01.0000 02.08.05 2.01	Pengumpulan, Pengolahan Analisis dan Penyajian Data Gender dan Anak Dalam Kelembagaan Data di Tingkat Daerah Kabupaten/Kota	163.399.940,00	159.078.700,00	0,00	0,00	0,00	0,00
2.08 2.08.2.13.0.00.01.0000 02.08.05 2.01 01	Penyediaan Data Gender dan Anak di Kewenangan Kabupaten/Kota	80.400.000,00	77.615.800,00	0,00	0,00	0,00	0,00

Kode	Uraian Urusan, Organisasi, Program, Kegiatan dan Sub Kegiatan	Kelompok Belanja					
		Operasi		Modal		Tak Terduga	
		Anggaran	Realisasi	Anggaran	Realisasi	Anggaran	Realisasi
1	2	3	4	5	6	7	8
2.08.2.08.2.13.0.00.01.0000 02.08.05 2.01 02	Penyajian dan Pemanfaatan Data Gender dan Anak dalam Kelembagaan Data di Kewenangan Kabupaten/Kota	82.999.940,00	81.462.900,00	0,00	0,00	0,00	0,00
<b>2.08.2.08.2.13.0.00.01.0000 02.08.06</b>	<b>PROGRAM PEMENUHAN HAK ANAK (PHA)</b>	<b>315.948.200,00</b>	<b>279.055.413,00</b>	<b>0,00</b>	<b>0,00</b>	<b>0,00</b>	<b>0,00</b>
2.08.2.08.2.13.0.00.01.0000 02.08.06 2.01	Pelembagaan PHA pada Lembaga Pemerintah, Nonpemerintah, dan Dunia Usaha Kewenangan Kabupaten/Kota	180.434.100,00	165.771.220,00	0,00	0,00	0,00	0,00
2.08.2.08.2.13.0.00.01.0000 02.08.06 2.01 01	Advokasi Kebijakan dan Pendampingan Pemenuhan Hak Anak pada Lembaga Pemerintah, Non Pemerintah, Media dan Dunia Usaha Kewenangan Kabupaten/Kota	87.500.000,00	82.865.400,00	0,00	0,00	0,00	0,00
2.08.2.08.2.13.0.00.01.0000 02.08.06 2.01 02	Koordinasi dan Sinkronisasi Pelembagaan Pemenuhan Hak Anak Kewenangan Kabupaten/Kota	92.934.100,00	82.905.820,00	0,00	0,00	0,00	0,00
2.08.2.08.2.13.0.00.01.0000 02.08.06 2.02	Penguatan dan Pengembangan Lembaga Penyedia Layanan Peningkatan Kualitas Hidup Anak Kewenangan Kabupaten/Kota	135.514.100,00	113.284.193,00	0,00	0,00	0,00	0,00
2.08.2.08.2.13.0.00.01.0000 02.08.06 2.02 01	Penyediaan Layanan Peningkatan Kualitas Hidup Anak Kewenangan Kabupaten/Kota	42.059.100,00	32.598.693,00	0,00	0,00	0,00	0,00
2.08.2.08.2.13.0.00.01.0000 02.08.06 2.02 02	Koordinasi dan Sinkronisasi Pelaksanaan Pendampingan Peningkatan Kualitas Hidup Anak Tingkat Daerah Kabupaten/Kota	61.955.000,00	52.175.000,00	0,00	0,00	0,00	0,00
2.08.2.08.2.13.0.00.01.0000 02.08.06 2.02 03	Pengembangan Komunikasi, Informasi dan Edukasi Pemenuhan Hak Anak bagi Lembaga Penyedia Layanan Peningkatan Kualitas Hidup Anak Tingkat Daerah Kabupaten/Kota	15.000.000,00	14.000.000,00	0,00	0,00	0,00	0,00
2.08.2.08.2.13.0.00.01.0000 02.08.06 2.02 04	Penguatan Jejaring antar Lembaga Penyedia Layanan Peningkatan Kualitas Hidup Anak Tingkat Daerah Kabupaten/Kota	16.500.000,00	14.510.500,00	0,00	0,00	0,00	0,00
<b>2.08.2.08.2.13.0.00.01.0000 02.08.07</b>	<b>PROGRAM PERLINDUNGAN KHUSUS ANAK</b>	<b>529.047.209,00</b>	<b>342.133.900,00</b>	<b>0,00</b>	<b>0,00</b>	<b>0,00</b>	<b>0,00</b>
2.08.2.08.2.13.0.00.01.0000 02.08.07 2.01	Pencegahan Kekerasan Terhadap Anak yang Melibatkan para Pihak Lingkup Daerah Kabupaten/Kota	132.950.160,00	121.446.800,00	0,00	0,00	0,00	0,00
2.08.2.08.2.13.0.00.01.0000 02.08.07 2.01 01	Advokasi Kebijakan dan Pendampingan Pelaksanaan Kebijakan, Program dan Kegiatan Pencegahan Kekerasan terhadap Anak Kewenangan Kabupaten/Kota	10.000.160,00	8.975.000,00	0,00	0,00	0,00	0,00
2.08.2.08.2.13.0.00.01.0000 02.08.07 2.01 02	Koordinasi dan Sinkronisasi Pencegahan Kekerasan terhadap Anak Kewenangan Kabupaten/Kota	122.950.000,00	112.471.800,00	0,00	0,00	0,00	0,00

Kode	Uraian Urusan, Organisasi, Program, Kegiatan dan Sub Kegiatan	Kelompok Belanja					
		Operasi		Modal		Tak Terduga	
		Anggaran	Realisasi	Anggaran	Realisasi	Anggaran	Realisasi
1	2	3	4	5	6	7	8
2.08.2.08.2.13.0.00.01.0000 02.08.07 2.02	Penyediaan Layanan bagi Anak yang Memerlukan Perlindungan Khusus yang Memerlukan Koordinasi Tingkat Daerah Kabupaten/Kota	253.136.679,00	88.277.600,00	0,00	0,00	0,00	0,00
2.08.2.08.2.13.0.00.01.0000 02.08.07 2.02 01	Penyediaan Layanan Pengaduan Masyarakat bagi Anak yang Memerlukan Perlindungan Khusus Tingkat Daerah Kabupaten/Kota	25.000.000,00	21.075.000,00	0,00	0,00	0,00	0,00
2.08.2.08.2.13.0.00.01.0000 02.08.07 2.02 02	Koordinasi dan Sinkronisasi Pelaksanaan Pendampingan Anak yang Memerlukan Perlindungan Khusus Kewenangan Kabupaten/Kota	188.136.680,00	30.902.600,00	0,00	0,00	0,00	0,00
2.08.2.08.2.13.0.00.01.0000 02.08.07 2.02 03	Pengembangan Komunikasi, Informasi dan Edukasi Anak yang Memerlukan Perlindungan Khusus Kewenangan Kabupaten/Kota	20.000.000,00	17.815.000,00	0,00	0,00	0,00	0,00
2.08.2.08.2.13.0.00.01.0000 02.08.07 2.02 04	Penguatan Jejaring antar Lembaga Penyedia Layanan Anak yang Memerlukan Perlindungan Khusus Kewenangan Kabupaten/Kota	19.999.999,00	18.485.000,00	0,00	0,00	0,00	0,00
2.08.2.08.2.13.0.00.01.0000 02.08.07 2.03	Penguatan dan Pengembangan Lembaga Penyedia Layanan bagi Anak yang Memerlukan Perlindungan Khusus Tingkat Daerah Kabupaten/Kota	142.960.370,00	132.409.500,00	0,00	0,00	0,00	0,00
2.08.2.08.2.13.0.00.01.0000 02.08.07 2.03 01	Koordinasi dan Sinkronisasi Penyediaan Sarana Prasarana Layanan bagi Anak yang Memerlukan Perlindungan Khusus Tingkat Daerah Kabupaten/Kota	28.097.800,00	25.283.000,00	0,00	0,00	0,00	0,00
2.08.2.08.2.13.0.00.01.0000 02.08.07 2.03 02	Koordinasi dan Sinkronisasi Peningkatan Kapasitas Sumber Daya Lembaga Penyedia Layanan Anak yang Memerlukan Perlindungan Khusus Tingkat Daerah Kabupaten/Kota	100.283.800,00	94.688.000,00	0,00	0,00	0,00	0,00
2.08.2.08.2.13.0.00.01.0000 02.08.07 2.03 03	Koordinasi dan Sinkronisasi Penguatan Jejaring antar Lembaga Penyedia Layanan Anak yang Memerlukan Perlindungan Khusus Tingkat Daerah Kabupaten/Kota	14.578.770,00	12.438.500,00	0,00	0,00	0,00	0,00
<b>2.09</b>	<b>URUSAN PEMERINTAHAN BIDANG PANGAN</b>	<b>14.326.524.967,00</b>	<b>13.352.925.818,00</b>	<b>369.059.845,00</b>	<b>358.471.700,00</b>	<b>0,00</b>	<b>0,00</b>
<b>2.09 2.09.0.00.0.00.01.0000</b>	<b>DINAS KETAHANAN PANGAN</b>	<b>14.326.524.967,00</b>	<b>13.352.925.818,00</b>	<b>369.059.845,00</b>	<b>358.471.700,00</b>	<b>0,00</b>	<b>0,00</b>
<b>2.09 2.09.0.00.0.00.01.0000 02.09.01</b>	<b>PROGRAM PENUNJANG URUSAN PEMERINTAHAN DAERAH KABUPATEN/KOTA</b>	<b>7.936.049.663,00</b>	<b>7.438.127.874,00</b>	<b>369.059.845,00</b>	<b>358.471.700,00</b>	<b>0,00</b>	<b>0,00</b>
2.09 2.09.0.00.0.00.01.0000 02.09.01 2.01	Perencanaan, Penganggaran, dan Evaluasi Kinerja Perangkat Daerah	7.603.640,00	6.480.000,00	0,00	0,00	0,00	0,00
2.09 2.09.0.00.0.00.01.0000 02.09.01 2.01 01	Penyusunan Dokumen Perencanaan Perangkat Daerah	656.920,00	590.000,00	0,00	0,00	0,00	0,00

Kode	Uraian Urusan, Organisasi, Program, Kegiatan dan Sub Kegiatan	Kelompok Belanja					
		Operasi		Modal		Tak Terduga	
		Anggaran	Realisasi	Anggaran	Realisasi	Anggaran	Realisasi
1	2	3	4	5	6	7	8
2.09 2.09.0.00.0.00.01.0000 02.09.01 2.01 02	Koordinasi dan Penyusunan Dokumen RKA-SKPD	1.214.950,00	1.100.000,00	0,00	0,00	0,00	0,00
2.09 2.09.0.00.0.00.01.0000 02.09.01 2.01 03	Koordinasi dan Penyusunan Dokumen Perubahan RKA-SKPD	1.429.450,00	1.250.000,00	0,00	0,00	0,00	0,00
2.09 2.09.0.00.0.00.01.0000 02.09.01 2.01 04	Koordinasi dan Penyusunan DPA-SKPD	1.214.950,00	975.000,00	0,00	0,00	0,00	0,00
2.09 2.09.0.00.0.00.01.0000 02.09.01 2.01 05	Koordinasi dan Penyusunan Perubahan DPA-SKPD	1.429.450,00	1.190.000,00	0,00	0,00	0,00	0,00
2.09 2.09.0.00.0.00.01.0000 02.09.01 2.01 07	Evaluasi Kinerja Perangkat Daerah	1.657.920,00	1.375.000,00	0,00	0,00	0,00	0,00
2.09 2.09.0.00.0.00.01.0000 02.09.01 2.02	Administrasi Keuangan Perangkat Daerah	6.900.745.308,00	6.602.411.638,00	0,00	0,00	0,00	0,00
2.09 2.09.0.00.0.00.01.0000 02.09.01 2.02 01	Penyediaan Gaji dan Tunjangan ASN	6.728.592.548,00	6.452.747.638,00	0,00	0,00	0,00	0,00
2.09 2.09.0.00.0.00.01.0000 02.09.01 2.02 02	Penyediaan Administrasi Pelaksanaan Tugas ASN	168.895.000,00	147.609.000,00	0,00	0,00	0,00	0,00
2.09 2.09.0.00.0.00.01.0000 02.09.01 2.02 05	Koordinasi dan Penyusunan Laporan Keuangan Akhir Tahun SKPD	651.552,00	510.000,00	0,00	0,00	0,00	0,00
2.09 2.09.0.00.0.00.01.0000 02.09.01 2.02 07	Koordinasi dan Penyusunan Laporan Keuangan Bulanan/Triwulanan/Semesteran SKPD	1.954.656,00	1.275.000,00	0,00	0,00	0,00	0,00
2.09 2.09.0.00.0.00.01.0000 02.09.01 2.02 08	Penyusunan Pelaporan dan Analisis Prognosis Realisasi Anggaran	651.552,00	270.000,00	0,00	0,00	0,00	0,00
2.09 2.09.0.00.0.00.01.0000 02.09.01 2.06	Administrasi Umum Perangkat Daerah	416.688.107,00	301.958.183,00	170.116.375,00	161.360.700,00	0,00	0,00
2.09 2.09.0.00.0.00.01.0000 02.09.01 2.06 01	Penyediaan Komponen Instalasi Listrik/Penerangan Bangunan Kantor	6.249.408,00	5.856.000,00	0,00	0,00	0,00	0,00
2.09 2.09.0.00.0.00.01.0000 02.09.01 2.06 02	Penyediaan Peralatan dan Perlengkapan Kantor	1.200.000,00	0,00	53.602.329,00	49.950.000,00	0,00	0,00

Kode	Uraian Urusan, Organisasi, Program, Kegiatan dan Sub Kegiatan	Kelompok Belanja					
		Operasi		Modal		Tak Terduga	
		Anggaran	Realisasi	Anggaran	Realisasi	Anggaran	Realisasi
1	2	3	4	5	6	7	8
2.09 2.09.0.00.0.00.01.0000 02.09.01 2.06 03	Penyediaan Peralatan Rumah Tangga	84.527.234,00	65.817.000,00	0,00	0,00	0,00	0,00
2.09 2.09.0.00.0.00.01.0000 02.09.01 2.06 04	Penyediaan Bahan Logistik Kantor	40.148.207,00	36.155.000,00	0,00	0,00	0,00	0,00
2.09 2.09.0.00.0.00.01.0000 02.09.01 2.06 05	Penyediaan Barang Cetak dan Penggandaan	28.475.266,00	18.882.215,00	0,00	0,00	0,00	0,00
2.09 2.09.0.00.0.00.01.0000 02.09.01 2.06 06	Penyediaan Bahan Bacaan dan Peraturan Perundang-undangan	5.700.000,00	4.070.000,00	0,00	0,00	0,00	0,00
2.09 2.09.0.00.0.00.01.0000 02.09.01 2.06 08	Fasilitas Kunjungan Tamu	26.023.000,00	18.456.100,00	0,00	0,00	0,00	0,00
2.09 2.09.0.00.0.00.01.0000 02.09.01 2.06 09	Penyelenggaraan Rapat Koordinasi dan Konsultasi SKPD	132.174.000,00	71.544.448,00	0,00	0,00	0,00	0,00
2.09 2.09.0.00.0.00.01.0000 02.09.01 2.06 11	Dukungan Pelaksanaan Sistem Pemerintahan Berbasis Elektronik pada SKPD	92.190.992,00	81.177.420,00	116.514.046,00	111.410.700,00	0,00	0,00
2.09 2.09.0.00.0.00.01.0000 02.09.01 2.08	Penyediaan Jasa Penunjang Urusan Pemerintahan Daerah	284.029.108,00	262.992.903,00	0,00	0,00	0,00	0,00
2.09 2.09.0.00.0.00.01.0000 02.09.01 2.08 02	Penyediaan Jasa Komunikasi, Sumber Daya Air dan Listrik	120.166.908,00	107.970.133,00	0,00	0,00	0,00	0,00
2.09 2.09.0.00.0.00.01.0000 02.09.01 2.08 04	Penyediaan Jasa Pelayanan Umum Kantor	163.862.200,00	155.022.770,00	0,00	0,00	0,00	0,00
2.09 2.09.0.00.0.00.01.0000 02.09.01 2.09	Pemeliharaan Barang Milik Daerah Penunjang Urusan Pemerintahan Daerah	326.983.500,00	264.285.150,00	198.943.470,00	197.111.000,00	0,00	0,00
2.09 2.09.0.00.0.00.01.0000 02.09.01 2.09 01	Penyediaan Jasa Pemeliharaan, Biaya Pemeliharaan dan Pajak Kendaraan Perorangan Dinas atau Kendaraan Dinas Jabatan	36.318.180,00	35.514.350,00	0,00	0,00	0,00	0,00
2.09 2.09.0.00.0.00.01.0000 02.09.01 2.09 02	Penyediaan Jasa Pemeliharaan, Biaya Pemeliharaan, Pajak, dan Perizinan Kendaraan Dinas Operasional atau Lapangan	268.645.330,00	214.702.100,00	0,00	0,00	0,00	0,00
2.09 2.09.0.00.0.00.01.0000 02.09.01 2.09 06	Pemeliharaan Peralatan dan Mesin Lainnya	20.963.460,00	13.092.700,00	0,00	0,00	0,00	0,00

Kode	Uraian Urusan, Organisasi, Program, Kegiatan dan Sub Kegiatan	Kelompok Belanja					
		Operasi		Modal		Tak Terduga	
		Anggaran	Realisasi	Anggaran	Realisasi	Anggaran	Realisasi
1	2	3	4	5	6	7	8
2.09.2.09.0.00.0.00.01.0000 02.09.01 2.09.09	Pemeliharaan/Rehabilitasi Gedung Kantor dan Bangunan Lainnya	1.056.530,00	976.000,00	198.943.470,00	197.111.000,00	0,00	0,00
<b>2.09.2.09.0.00.0.00.01.0000 02.09.02</b>	<b>PROGRAM PENGELOLAAN SUMBER DAYA EKONOMI UNTUK KEDAULATAN DAN KEMANDIRIAN PANGAN</b>	<b>51.762.491,00</b>	<b>51.714.900,00</b>	<b>0,00</b>	<b>0,00</b>	<b>0,00</b>	<b>0,00</b>
2.09.2.09.0.00.0.00.01.0000 02.09.02 2.01	Penyediaan Infrastruktur dan Seluruh Pendukung Kemandirian Pangan sesuai Kewenangan Daerah Kabupaten/Kota	51.762.491,00	51.714.900,00	0,00	0,00	0,00	0,00
2.09.2.09.0.00.0.00.01.0000 02.09.02 2.01 04	Koordinasi dan Sinkronisasi Penyediaan Infrastruktur Logistik	0,00	0,00	0,00	0,00	0,00	0,00
2.09.2.09.0.00.0.00.01.0000 02.09.02 2.01 05	Penyusunan Rencana dan Peta Jalan Kebutuhan Infrastruktur Pendukung Kemandirian Pangan	51.762.491,00	51.714.900,00	0,00	0,00	0,00	0,00
<b>2.09.2.09.0.00.0.00.01.0000 02.09.03</b>	<b>PROGRAM PENINGKATAN DIVERSIFIKASI DAN KETAHANAN PANGAN MASYARAKAT</b>	<b>5.665.792.397,00</b>	<b>5.217.725.491,00</b>	<b>0,00</b>	<b>0,00</b>	<b>0,00</b>	<b>0,00</b>
2.09.2.09.0.00.0.00.01.0000 02.09.03 2.01	Penyediaan dan Penyaluran Pangan Pokok atau Pangan Lainnya sesuai dengan Kebutuhan Daerah Kabupaten/Kota dalam rangka Stabilisasi Pasokan dan Harga Pangan	300.421.587,00	281.518.256,00	0,00	0,00	0,00	0,00
2.09.2.09.0.00.0.00.01.0000 02.09.03 2.01 01	Penyediaan Informasi Harga Pangan dan Neraca Bahan Makanan	16.679.420,00	15.558.750,00	0,00	0,00	0,00	0,00
2.09.2.09.0.00.0.00.01.0000 02.09.03 2.01 02	Penyediaan Pangan Berbasis Sumber Daya Lokal	71.280.730,00	65.699.000,00	0,00	0,00	0,00	0,00
2.09.2.09.0.00.0.00.01.0000 02.09.03 2.01 03	Koordinasi, Sinkronisasi dan Pelaksanaan Distribusi Pangan Pokok dan Pangan Lainnya	0,00	0,00	0,00	0,00	0,00	0,00
2.09.2.09.0.00.0.00.01.0000 02.09.03 2.01 04	Pemantauan Stok, Pasokan dan Harga Pangan	195.797.941,00	193.330.435,00	0,00	0,00	0,00	0,00
2.09.2.09.0.00.0.00.01.0000 02.09.03 2.01 05	Pengembangan Kelembagaan dan Jaringan Distribusi Pangan	3.563.174,00	3.559.624,00	0,00	0,00	0,00	0,00
2.09.2.09.0.00.0.00.01.0000 02.09.03 2.01 06	Pengembangan Kelembagaan Usaha Pangan Masyarakat dan Toko Tani Indonesia	13.100.322,00	3.370.447,00	0,00	0,00	0,00	0,00
2.09.2.09.0.00.0.00.01.0000 02.09.03 2.02	Pengelolaan dan Keseimbangan Cadangan Pangan Kabupaten/Kota	1.205.633.000,00	1.168.092.250,00	0,00	0,00	0,00	0,00

Kode	Uraian Urusan, Organisasi, Program, Kegiatan dan Sub Kegiatan	Kelompok Belanja					
		Operasi		Modal		Tak Terduga	
		Anggaran	Realisasi	Anggaran	Realisasi	Anggaran	Realisasi
1	2	3	4	5	6	7	8
2.09 2.09.0.00.0.00.01.0000 02.09.03 2.02 01	Koordinasi dan Sinkronisasi Pengendalian Cadangan Pangan Kabupaten/Kota	0,00	0,00	0,00	0,00	0,00	0,00
2.09 2.09.0.00.0.00.01.0000 02.09.03 2.02 03	Pengadaan Cadangan Pangan Pemerintah Kabupaten/Kota	1.102.418.000,00	1.064.877.250,00	0,00	0,00	0,00	0,00
2.09 2.09.0.00.0.00.01.0000 02.09.03 2.02 04	Pemeliharaan Cadangan Pangan Pemerintah Kabupaten/Kota	103.215.000,00	103.215.000,00	0,00	0,00	0,00	0,00
2.09 2.09.0.00.0.00.01.0000 02.09.03 2.04	Pelaksanaan Pencapaian Target Konsumsi Pangan Perkapita/Tahun sesuai dengan Angka Kecukupan Gizi	4.159.737.810,00	3.768.114.985,00	0,00	0,00	0,00	0,00
2.09 2.09.0.00.0.00.01.0000 02.09.03 2.04 01	Penyusunan dan Penetapan Target Konsumsi Pangan per Kapita per Tahun	75.000.000,00	60.344.460,00	0,00	0,00	0,00	0,00
2.09 2.09.0.00.0.00.01.0000 02.09.03 2.04 02	Pemberdayaan Masyarakat dalam Penganeekaragaman Konsumsi Pangan Berbasis Sumber Daya Lokal	277.723.800,00	269.833.800,00	0,00	0,00	0,00	0,00
2.09 2.09.0.00.0.00.01.0000 02.09.03 2.04 03	Koordinasi dan Sinkronisasi Pemantauan dan Evaluasi Konsumsi per Kapita per Tahun	3.807.014.010,00	3.437.936.725,00	0,00	0,00	0,00	0,00
<b>2.09 2.09.0.00.0.00.01.0000 02.09.04</b>	<b>PROGRAM PENANGANAN KERAWANAN PANGAN</b>	<b>123.212.864,00</b>	<b>117.733.520,00</b>	<b>0,00</b>	<b>0,00</b>	<b>0,00</b>	<b>0,00</b>
2.09 2.09.0.00.0.00.01.0000 02.09.04 2.01	Penyusunan Peta Kerentanan dan Ketahanan Pangan Kecamatan	85.712.864,00	82.233.520,00	0,00	0,00	0,00	0,00
2.09 2.09.0.00.0.00.01.0000 02.09.04 2.01 01	Penyusunan, Pemutakhiran dan Analisis Peta Ketahanan dan Kerentanan Pangan	85.712.864,00	82.233.520,00	0,00	0,00	0,00	0,00
2.09 2.09.0.00.0.00.01.0000 02.09.04 2.02	Penanganan Kerawanan Pangan Kewenangan Kabupaten/Kota	37.500.000,00	35.500.000,00	0,00	0,00	0,00	0,00
2.09 2.09.0.00.0.00.01.0000 02.09.04 2.02 01	Koordinasi dan Sinkronisasi Penanganan Kerawanan Pangan Kabupaten/Kota	37.500.000,00	35.500.000,00	0,00	0,00	0,00	0,00
<b>2.09 2.09.0.00.0.00.01.0000 02.09.05</b>	<b>PROGRAM PENGAWASAN KEAMANAN PANGAN</b>	<b>549.707.552,00</b>	<b>527.624.033,00</b>	<b>0,00</b>	<b>0,00</b>	<b>0,00</b>	<b>0,00</b>
2.09 2.09.0.00.0.00.01.0000 02.09.05 2.01	Pelaksanaan Pengawasan Keamanan Pangan Segar Daerah Kabupaten/Kota	549.707.552,00	527.624.033,00	0,00	0,00	0,00	0,00

Kode	Uraian Urusan, Organisasi, Program, Kegiatan dan Sub Kegiatan	Kelompok Belanja					
		Operasi		Modal		Tak Terduga	
		Anggaran	Realisasi	Anggaran	Realisasi	Anggaran	Realisasi
1	2	3	4	5	6	7	8
2.09.2.09.0.00.0.00.01.0000.02.09.05.2.01.01	Penguatan Kelembagaan Keamanan Pangan Segar Daerah Kabupaten/Kota	25.876.348,00	24.319.463,00	0,00	0,00	0,00	0,00
2.09.2.09.0.00.0.00.01.0000.02.09.05.2.01.02	Sertifikasi Keamanan Pangan Segar Asal Tumbuhan Daerah Kabupaten/Kota	8.710.757,00	7.800.490,00	0,00	0,00	0,00	0,00
2.09.2.09.0.00.0.00.01.0000.02.09.05.2.01.03	Registrasi Keamanan Pangan Segar Asal Tumbuhan Daerah Kabupaten/Kota	0,00	0,00	0,00	0,00	0,00	0,00
2.09.2.09.0.00.0.00.01.0000.02.09.05.2.01.04	Rekomendasi Keamanan Pangan Segar Asal Tumbuhan Daerah Kabupaten/Kota	85.283.620,00	78.509.040,00	0,00	0,00	0,00	0,00
2.09.2.09.0.00.0.00.01.0000.02.09.05.2.01.05	Penyediaan Sarana dan Prasarana Pengujian Mutu dan Keamanan Pangan Segar Asal Tumbuhan Daerah Kabupaten/Kota	429.836.827,00	416.995.040,00	0,00	0,00	0,00	0,00
<b>2.1</b>	<b>URUSAN PEMERINTAHAN BIDANG PERTANAHAN</b>	<b>18.113.984.646,00</b>	<b>9.343.079.221,00</b>	<b>60.000.000,00</b>	<b>49.987.500,00</b>	<b>0,00</b>	<b>0,00</b>
<b>2.1.1.03.2.10.0.00.02.0000</b>	<b>DINAS PENATAAN RUANG</b>	<b>18.113.984.646,00</b>	<b>9.343.079.221,00</b>	<b>60.000.000,00</b>	<b>49.987.500,00</b>	<b>0,00</b>	<b>0,00</b>
<b>2.1.1.03.2.10.0.00.02.0000.02.10.04</b>	<b>PROGRAM PENYELESAIAN SENGKETA TANAH GARAPAN</b>	<b>341.566.668,00</b>	<b>300.066.979,00</b>	<b>0,00</b>	<b>0,00</b>	<b>0,00</b>	<b>0,00</b>
2.1.1.03.2.10.0.00.02.0000.02.10.04.2.01	Penyelesaian Sengketa Tanah Garapan dalam Daerah Kabupaten/Kota	341.566.668,00	300.066.979,00	0,00	0,00	0,00	0,00
2.1.1.03.2.10.0.00.02.0000.02.10.04.2.01.01	Inventarisasi Sengketa, Konflik, dan Perkara Pertanahan dalam 1 (satu) Daerah Kabupaten/Kota	132.962.056,00	123.666.168,00	0,00	0,00	0,00	0,00
2.1.1.03.2.10.0.00.02.0000.02.10.04.2.01.02	Mediasi Penyelesaian Sengketa Tanah Garapan dalam 1 (satu) Daerah Kabupaten/Kota	208.604.612,00	176.400.811,00	0,00	0,00	0,00	0,00
<b>2.1.1.03.2.10.0.00.02.0000.02.10.05</b>	<b>PROGRAM PENYELESAIAN GANTI KERUGIAN DAN SANTUNAN TANAH UNTUK PEMBANGUNAN</b>	<b>406.438.870,00</b>	<b>396.184.664,00</b>	<b>60.000.000,00</b>	<b>49.987.500,00</b>	<b>0,00</b>	<b>0,00</b>
2.1.1.03.2.10.0.00.02.0000.02.10.05.2.01	Penyelesaian Masalah Ganti Kerugian dan Santunan Tanah untuk Pembangunan oleh Pemerintah Daerah Kabupaten/Kota	406.438.870,00	396.184.664,00	60.000.000,00	49.987.500,00	0,00	0,00
2.1.1.03.2.10.0.00.02.0000.02.10.05.2.01.02	Koordinasi dan Sinkronisasi Penyelesaian Masalah Ganti Kerugian dan Santunan Tanah untuk Pembangunan oleh Pemerintah Daerah Kabupaten/Kota	406.438.870,00	396.184.664,00	60.000.000,00	49.987.500,00	0,00	0,00



Kode	Uraian Urusan, Organisasi, Program, Kegiatan dan Sub Kegiatan	Kelompok Belanja					
		Operasi		Modal		Tak Terduga	
		Anggaran	Realisasi	Anggaran	Realisasi	Anggaran	Realisasi
1	2	3	4	5	6	7	8
<b>2.1 1.03.2.10.0.00.02.0000 02.10.06</b>	<b>PROGRAM REDISTRIBUSI TANAH, SERTA GANTI KERUGIAN PROGRAM TANAH KELEBIHAN MAKSIMUM DAN TANAH ABSENTEE</b>	<b>2.510.341.147,00</b>	<b>2.416.474.379,00</b>	<b>0,00</b>	<b>0,00</b>	<b>0,00</b>	<b>0,00</b>
2.1 1.03.2.10.0.00.02.0000 02.10.06 2.01	Penetapan Subjek dan Objek Redistribusi Tanah serta Ganti Kerugian Tanah Kelebihan Maksimum dan Tanah Absentee dalam 1 (satu) Daerah Kabupaten/Kota	2.404.773.385,00	2.314.411.379,00	0,00	0,00	0,00	0,00
2.1 1.03.2.10.0.00.02.0000 02.10.06 2.01 01	Inventarisasi Subjek dan Objek Redistribusi Tanah	2.402.418.787,00	2.312.273.379,00	0,00	0,00	0,00	0,00
2.1 1.03.2.10.0.00.02.0000 02.10.06 2.01 03	Koordinasi Penyelenggaraan Redistribusi Tanah Objek Reforma Agraria dalam 1 (satu) Kabupaten/Kota	1.177.299,00	1.069.000,00	0,00	0,00	0,00	0,00
2.1 1.03.2.10.0.00.02.0000 02.10.06 2.01 04	Koordinasi dan Sinkronisasi Penataan Akses dalam Pemanfaatan Redistribusi Tanah dalam 1 (satu) Kabupaten/Kota	1.177.299,00	1.069.000,00	0,00	0,00	0,00	0,00
2.1 1.03.2.10.0.00.02.0000 02.10.06 2.02	Penetapan Ganti Kerugian Tanah Kelebihan Maksimum dan Tanah Absentee Lintas Daerah Kabupaten/Kota dalam 1 (satu) Daerah Kabupaten/Kota	105.567.762,00	102.063.000,00	0,00	0,00	0,00	0,00
2.1 1.03.2.10.0.00.02.0000 02.10.06 2.02 01	Inventarisasi Tanah Kelebihan Maksimum dan Tanah Absentee dalam 1 (satu) Daerah Kabupaten/Kota	105.567.762,00	102.063.000,00	0,00	0,00	0,00	0,00
<b>2.1 1.03.2.10.0.00.02.0000 02.10.07</b>	<b>PROGRAM PENETAPAN TANAH ULAYAT</b>	<b>105.567.762,00</b>	<b>102.247.000,00</b>	<b>0,00</b>	<b>0,00</b>	<b>0,00</b>	<b>0,00</b>
2.1 1.03.2.10.0.00.02.0000 02.10.07 2.01	Penetapan Tanah Ulayat yang Lokasinya dalam Daerah Kabupaten/Kota	105.567.762,00	102.247.000,00	0,00	0,00	0,00	0,00
2.1 1.03.2.10.0.00.02.0000 02.10.07 2.01 03	Penetapan Tanah Ulayat dalam 1 (satu) Daerah Kabupaten/Kota sesuai dengan Ketentuan Peraturan Perundang-Undangan yang Berlaku	105.567.762,00	102.247.000,00	0,00	0,00	0,00	0,00
<b>2.1 1.03.2.10.0.00.02.0000 02.10.08</b>	<b>PROGRAM PENGELOLAAN TANAH KOSONG</b>	<b>14.745.361.003,00</b>	<b>6.123.830.199,00</b>	<b>0,00</b>	<b>0,00</b>	<b>0,00</b>	<b>0,00</b>
2.1 1.03.2.10.0.00.02.0000 02.10.08 2.01	Penyelesaian Masalah Tanah Kosong	20.148.026,00	5.555.335,00	0,00	0,00	0,00	0,00
2.1 1.03.2.10.0.00.02.0000 02.10.08 2.01 01	Koordinasi dan Sinkronisasi Penyelesaian Tanah Kosong di dalam 1 (satu) Daerah Kabupaten/Kota	20.148.026,00	5.555.335,00	0,00	0,00	0,00	0,00
2.1 1.03.2.10.0.00.02.0000 02.10.08 2.02	Inventarisasi dan Pemanfaatan Tanah Kosong	14.725.212.977,00	6.118.274.864,00	0,00	0,00	0,00	0,00

Kode	Uraian Urusan, Organisasi, Program, Kegiatan dan Sub Kegiatan	Kelompok Belanja					
		Operasi		Modal		Tak Terduga	
		Anggaran	Realisasi	Anggaran	Realisasi	Anggaran	Realisasi
1	2	3	4	5	6	7	8
2.1 1.03.2.10.0.00.02.0000 02.10.08 2.02 01	Pelaksanaan Inventarisasi Tanah Kosong	14.725.212.977,00	6.118.274.864,00	0,00	0,00	0,00	0,00
<b>2.1 1.03.2.10.0.00.02.0000 02.10.09</b>	<b>PROGRAM PENGELOLAAN IZIN MEMBUKA TANAH</b>	<b>1.177.299,00</b>	<b>1.069.000,00</b>	<b>0,00</b>	<b>0,00</b>	<b>0,00</b>	<b>0,00</b>
2.1 1.03.2.10.0.00.02.0000 02.10.09 2.01	Penerbitan Izin Membuka Tanah	1.177.299,00	1.069.000,00	0,00	0,00	0,00	0,00
2.1 1.03.2.10.0.00.02.0000 02.10.09 2.01 01	Koordinasi dan Sinkronisasi Pemberian Izin Membuka Tanah	1.177.299,00	1.069.000,00	0,00	0,00	0,00	0,00
<b>2.1 1.03.2.10.0.00.02.0000 02.10.10</b>	<b>PROGRAM PENATAGUNAAN TANAH</b>	<b>3.531.897,00</b>	<b>3.207.000,00</b>	<b>0,00</b>	<b>0,00</b>	<b>0,00</b>	<b>0,00</b>
2.1 1.03.2.10.0.00.02.0000 02.10.10 2.01	Penggunaan Tanah yang Hamparannya dalam satu Daerah Kabupaten/Kota	3.531.897,00	3.207.000,00	0,00	0,00	0,00	0,00
2.1 1.03.2.10.0.00.02.0000 02.10.10 2.01 01	Koordinasi dan Sinkronisasi Perencanaan Penggunaan Tanah	1.177.299,00	1.069.000,00	0,00	0,00	0,00	0,00
2.1 1.03.2.10.0.00.02.0000 02.10.10 2.01 02	Koordinasi Pemetaan Zona Nilai Tanah Kewenangan Kabupaten/Kota	1.177.299,00	1.069.000,00	0,00	0,00	0,00	0,00
2.1 1.03.2.10.0.00.02.0000 02.10.10 2.01 03	Koordinasi dan Sinkronisasi Pelaksanaan Konsolidasi Tanah Kabupaten/Kota	1.177.299,00	1.069.000,00	0,00	0,00	0,00	0,00
<b>2.11</b>	<b>URUSAN PEMERINTAHAN BIDANG LINGKUNGAN HIDUP</b>	<b>120.841.001.483,00</b>	<b>117.187.148.105,00</b>	<b>30.691.716.769,00</b>	<b>28.126.618.372,00</b>	<b>0,00</b>	<b>0,00</b>
<b>2.11 1.04.1.03.2.11.01.0000</b>	<b>DINAS PERUMAHAN DAN KAWASAN PERMUKIMAN</b>	<b>446.988.969,00</b>	<b>446.988.969,00</b>	<b>579.889.046,00</b>	<b>579.889.046,00</b>	<b>0,00</b>	<b>0,00</b>
<b>2.11 1.04.1.03.2.11.01.0000 02.11.04</b>	<b>PROGRAM PENGELOLAAN KEANEKARAGAMAN HAYATI (KEHATI)</b>	<b>446.988.969,00</b>	<b>446.988.969,00</b>	<b>579.889.046,00</b>	<b>579.889.046,00</b>	<b>0,00</b>	<b>0,00</b>
2.11 1.04.1.03.2.11.01.0000 02.11.04 2.01	Pengelolaan Keanekaragaman Hayati Kabupaten/Kota	446.988.969,00	446.988.969,00	579.889.046,00	579.889.046,00	0,00	0,00
2.11 1.04.1.03.2.11.01.0000 02.11.04 2.01 04	Pengelolaan Ruang Terbuka Hijau (RTH)	446.988.969,00	446.988.969,00	579.889.046,00	579.889.046,00	0,00	0,00

Kode	Uraian Urusan, Organisasi, Program, Kegiatan dan Sub Kegiatan	Kelompok Belanja					
		Operasi		Modal		Tak Terduga	
		Anggaran	Realisasi	Anggaran	Realisasi	Anggaran	Realisasi
1	2	3	4	5	6	7	8
2.11 2.11.1.03.0.00.01.0000	DINAS LINGKUNGAN HIDUP	120.394.012.514,00	116.740.159.136,00	30.111.827.723,00	27.546.729.326,00	0,00	0,00
2.11 2.11.1.03.0.00.01.0000 02.11.01	PROGRAM PENUNJANG URUSAN PEMERINTAHAN DAERAH KABUPATEN/KOTA	40.412.749.942,00	39.391.041.146,00	777.909.801,00	759.265.200,00	0,00	0,00
2.11 2.11.1.03.0.00.01.0000 02.11.01 2.01	Perencanaan, Penganggaran, dan Evaluasi Kinerja Perangkat Daerah	16.452.020,00	14.881.750,00	0,00	0,00	0,00	0,00
2.11 2.11.1.03.0.00.01.0000 02.11.01 2.01 01	Penyusunan Dokumen Perencanaan Perangkat Daerah	2.505.380,00	2.345.700,00	0,00	0,00	0,00	0,00
2.11 2.11.1.03.0.00.01.0000 02.11.01 2.01 02	Koordinasi dan Penyusunan Dokumen RKA-SKPD	2.310.490,00	1.710.000,00	0,00	0,00	0,00	0,00
2.11 2.11.1.03.0.00.01.0000 02.11.01 2.01 03	Koordinasi dan Penyusunan Dokumen Perubahan RKA-SKPD	2.424.890,00	2.422.500,00	0,00	0,00	0,00	0,00
2.11 2.11.1.03.0.00.01.0000 02.11.01 2.01 04	Koordinasi dan Penyusunan DPA-SKPD	2.310.490,00	2.310.000,00	0,00	0,00	0,00	0,00
2.11 2.11.1.03.0.00.01.0000 02.11.01 2.01 05	Koordinasi dan Penyusunan Perubahan DPA-SKPD	2.424.890,00	2.327.500,00	0,00	0,00	0,00	0,00
2.11 2.11.1.03.0.00.01.0000 02.11.01 2.01 07	Evaluasi Kinerja Perangkat Daerah	4.475.880,00	3.766.050,00	0,00	0,00	0,00	0,00
2.11 2.11.1.03.0.00.01.0000 02.11.01 2.02	Administrasi Keuangan Perangkat Daerah	16.938.805.148,00	16.157.554.721,00	0,00	0,00	0,00	0,00
2.11 2.11.1.03.0.00.01.0000 02.11.01 2.02 01	Penyediaan Gaji dan Tunjangan ASN	15.121.595.896,00	14.465.965.178,00	0,00	0,00	0,00	0,00
2.11 2.11.1.03.0.00.01.0000 02.11.01 2.02 02	Penyediaan Administrasi Pelaksanaan Tugas ASN	443.928.930,00	398.377.500,00	0,00	0,00	0,00	0,00
2.11 2.11.1.03.0.00.01.0000 02.11.01 2.02 03	Pelaksanaan Penatausahaan dan Pengujian/Verifikasi Keuangan SKPD	1.363.656.600,00	1.284.174.543,00	0,00	0,00	0,00	0,00
2.11 2.11.1.03.0.00.01.0000 02.11.01 2.02 05	Koordinasi dan Penyusunan Laporan Keuangan Akhir Tahun SKPD	4.383.592,00	4.382.500,00	0,00	0,00	0,00	0,00

Kode	Uraian Urusan, Organisasi, Program, Kegiatan dan Sub Kegiatan	Kelompok Belanja					
		Operasi		Modal		Tak Terduga	
		Anggaran	Realisasi	Anggaran	Realisasi	Anggaran	Realisasi
1	2	3	4	5	6	7	8
2.11 2.11.1.03.0.00.01.0000 02.11.01 2.02 07	Koordinasi dan Penyusunan Laporan Keuangan Bulanan/Triwulanan/Semesteran SKPD	2.097.272,00	1.805.000,00	0,00	0,00	0,00	0,00
2.11 2.11.1.03.0.00.01.0000 02.11.01 2.02 08	Penyusunan Pelaporan dan Analisis Prognosis Realisasi Anggaran	3.142.858,00	2.850.000,00	0,00	0,00	0,00	0,00
2.11 2.11.1.03.0.00.01.0000 02.11.01 2.06	Administrasi Umum Perangkat Daerah	599.286.040,00	593.442.745,00	442.022.233,00	425.871.200,00	0,00	0,00
2.11 2.11.1.03.0.00.01.0000 02.11.01 2.06 01	Penyediaan Komponen Instalasi Listrik/Penerangan Bangunan Kantor	45.650.000,00	45.647.850,00	0,00	0,00	0,00	0,00
2.11 2.11.1.03.0.00.01.0000 02.11.01 2.06 02	Penyediaan Peralatan dan Perlengkapan Kantor	55.010,00	0,00	86.240.990,00	75.180.000,00	0,00	0,00
2.11 2.11.1.03.0.00.01.0000 02.11.01 2.06 04	Penyediaan Bahan Logistik Kantor	76.447.312,00	76.396.450,00	0,00	0,00	0,00	0,00
2.11 2.11.1.03.0.00.01.0000 02.11.01 2.06 05	Penyediaan Barang Cetak dan Penggandaan	42.457.000,00	42.455.070,00	0,00	0,00	0,00	0,00
2.11 2.11.1.03.0.00.01.0000 02.11.01 2.06 06	Penyediaan Bahan Bacaan dan Peraturan Perundang-undangan	0,00	0,00	2.284.000,00	1.974.800,00	0,00	0,00
2.11 2.11.1.03.0.00.01.0000 02.11.01 2.06 08	Fasilitasi Kunjungan Tamu	66.200.000,00	63.066.420,00	0,00	0,00	0,00	0,00
2.11 2.11.1.03.0.00.01.0000 02.11.01 2.06 09	Penyelenggaraan Rapat Koordinasi dan Konsultasi SKPD	314.826.718,00	313.177.395,00	0,00	0,00	0,00	0,00
2.11 2.11.1.03.0.00.01.0000 02.11.01 2.06 11	Dukungan Pelaksanaan Sistem Pemerintahan Berbasis Elektronik pada SKPD	53.650.000,00	52.699.560,00	353.497.243,00	348.716.400,00	0,00	0,00
2.11 2.11.1.03.0.00.01.0000 02.11.01 2.08	Penyediaan Jasa Penunjang Urusan Pemerintahan Daerah	646.261.450,00	594.026.415,00	0,00	0,00	0,00	0,00
2.11 2.11.1.03.0.00.01.0000 02.11.01 2.08 02	Penyediaan Jasa Komunikasi, Sumber Daya Air dan Listrik	524.697.550,00	476.968.372,00	0,00	0,00	0,00	0,00
2.11 2.11.1.03.0.00.01.0000 02.11.01 2.08 04	Penyediaan Jasa Pelayanan Umum Kantor	121.563.900,00	117.058.043,00	0,00	0,00	0,00	0,00

Kode	Uraian Urusan, Organisasi, Program, Kegiatan dan Sub Kegiatan	Kelompok Belanja					
		Operasi		Modal		Tak Terduga	
		Anggaran	Realisasi	Anggaran	Realisasi	Anggaran	Realisasi
1	2	3	4	5	6	7	8
2.11.2.11.1.03.0.00.01.0000.02.11.01.2.09	Pemeliharaan Barang Milik Daerah Penunjang Urusan Pemerintahan Daerah	22.211.945.284,00	22.031.135.515,00	335.887.568,00	333.394.000,00	0,00	0,00
2.11.2.11.1.03.0.00.01.0000.02.11.01.2.09.01	Penyediaan Jasa Pemeliharaan, Biaya Pemeliharaan dan Pajak Kendaraan Perorangan Dinas atau Kendaraan Dinas Jabatan	160.302.946,00	63.356.700,00	0,00	0,00	0,00	0,00
2.11.2.11.1.03.0.00.01.0000.02.11.01.2.09.02	Penyediaan Jasa Pemeliharaan, Biaya Pemeliharaan, Pajak, dan Perizinan Kendaraan Dinas Operasional atau Lapangan	21.702.772.643,00	21.683.711.934,00	0,00	0,00	0,00	0,00
2.11.2.11.1.03.0.00.01.0000.02.11.01.2.09.05	Pemeliharaan Mebel	1.293.000,00	0,00	0,00	0,00	0,00	0,00
2.11.2.11.1.03.0.00.01.0000.02.11.01.2.09.06	Pemeliharaan Peralatan dan Mesin Lainnya	250.912.267,00	189.957.880,00	2.151.996,00	400.000,00	0,00	0,00
2.11.2.11.1.03.0.00.01.0000.02.11.01.2.09.11	Pemeliharaan/Rehabilitasi Sarana dan Prasarana Pendukung Gedung Kantor atau Bangunan Lainnya	96.664.428,00	94.109.001,00	333.735.572,00	332.994.000,00	0,00	0,00
<b>2.11.2.11.1.03.0.00.01.0000.02.11.02</b>	<b>PROGRAM PERENCANAAN LINGKUNGAN HIDUP</b>	<b>312.428.046,00</b>	<b>306.318.036,00</b>	<b>0,00</b>	<b>0,00</b>	<b>0,00</b>	<b>0,00</b>
2.11.2.11.1.03.0.00.01.0000.02.11.02.2.01	Rencana Perlindungan dan Pengelolaan Lingkungan Hidup (RPPLH) Kabupaten/Kota	312.428.046,00	306.318.036,00	0,00	0,00	0,00	0,00
2.11.2.11.1.03.0.00.01.0000.02.11.02.2.01.01	Penyusunan dan Penetapan RPPLH Kabupaten/Kota	127.605.395,00	124.120.126,00	0,00	0,00	0,00	0,00
2.11.2.11.1.03.0.00.01.0000.02.11.02.2.01.02	Pengendalian Pelaksanaan RPPLH Kabupaten/Kota	184.822.651,00	182.197.910,00	0,00	0,00	0,00	0,00
<b>2.11.2.11.1.03.0.00.01.0000.02.11.03</b>	<b>PROGRAM PENGENDALIAN PENCEMARAN DAN/ATAU KERUSAKAN LINGKUNGAN HIDUP</b>	<b>3.459.951.632,00</b>	<b>3.231.642.063,00</b>	<b>3.648.549.520,00</b>	<b>3.083.922.985,00</b>	<b>0,00</b>	<b>0,00</b>
2.11.2.11.1.03.0.00.01.0000.02.11.03.2.01	Pencegahan Pencemaran dan/atau Kerusakan Lingkungan Hidup Kabupaten/Kota	2.985.372.747,00	2.784.168.263,00	3.461.570.925,00	2.899.634.585,00	0,00	0,00
2.11.2.11.1.03.0.00.01.0000.02.11.03.2.01.01	Koordinasi, Sinkronisasi, dan Pelaksanaan Pencegahan Pencemaran Lingkungan Hidup Dilaksanakan terhadap Media Tanah, Air, Udara, dan Laut	969.828.885,00	852.531.749,00	3.013.970.306,00	2.456.033.071,00	0,00	0,00
2.11.2.11.1.03.0.00.01.0000.02.11.03.2.01.02	Koordinasi, Sinkronisasi dan Pelaksanaan Pengendalian Emisi Gas Rumah Kaca, Mitigasi dan Adaptasi Perubahan Iklim	1.038.177.869,00	973.200.423,00	404.914.895,00	402.558.014,00	0,00	0,00

Kode	Uraian Urusan, Organisasi, Program, Kegiatan dan Sub Kegiatan	Kelompok Belanja					
		Operasi		Modal		Tak Terduga	
		Anggaran	Realisasi	Anggaran	Realisasi	Anggaran	Realisasi
1	2	3	4	5	6	7	8
2.11 2.11.1.03.0.00.01.0000 02.11.03 2.01 03	Pengelolaan Laboratorium Lingkungan Hidup Kabupaten/Kota	977.365.993,00	958.436.091,00	42.685.724,00	41.043.500,00	0,00	0,00
2.11 2.11.1.03.0.00.01.0000 02.11.03 2.02	Penanggulangan Pencemaran dan/atau Kerusakan Lingkungan Hidup Kabupaten/Kota	186.430.480,00	176.995.800,00	0,00	0,00	0,00	0,00
2.11 2.11.1.03.0.00.01.0000 02.11.03 2.02 01	Pemberian Informasi Peringatan Pencemaran dan/atau Kerusakan Lingkungan Hidup pada Masyarakat	186.430.480,00	176.995.800,00	0,00	0,00	0,00	0,00
2.11 2.11.1.03.0.00.01.0000 02.11.03 2.03	Pemulihan Pencemaran dan/atau Kerusakan Lingkungan Hidup Kabupaten/Kota	288.148.405,00	270.478.000,00	186.978.595,00	184.288.400,00	0,00	0,00
2.11 2.11.1.03.0.00.01.0000 02.11.03 2.03 04	Koordinasi, Sinkronisasi dan Pelaksanaan Rehabilitasi	288.148.405,00	270.478.000,00	186.978.595,00	184.288.400,00	0,00	0,00
2.11 2.11.1.03.0.00.01.0000 02.11.04	PROGRAM PENGELOLAAN KEANEKARAGAMAN HAYATI (KEHATI)	652.067.247,00	575.861.713,00	189.967.591,00	180.577.000,00	0,00	0,00
2.11 2.11.1.03.0.00.01.0000 02.11.04 2.01	Pengelolaan Keanekaragaman Hayati Kabupaten/Kota	652.067.247,00	575.861.713,00	189.967.591,00	180.577.000,00	0,00	0,00
2.11 2.11.1.03.0.00.01.0000 02.11.04 2.01 01	Penyusunan dan Penetapan Rencana Pengelolaan Keanekaragaman Hayati	367.352.499,00	320.874.921,00	4.950.339,00	1.590.000,00	0,00	0,00
2.11 2.11.1.03.0.00.01.0000 02.11.04 2.01 02	Pengelolaan Taman Keanekaragaman Hayati di Luar Kawasan Hutan	279.334.769,00	254.186.792,00	2.640.231,00	1.987.000,00	0,00	0,00
2.11 2.11.1.03.0.00.01.0000 02.11.04 2.01 07	Pengelolaan Sarana dan Prasarana Keanekaragaman Hayati	5.379.979,00	800.000,00	182.377.021,00	177.000.000,00	0,00	0,00
2.11 2.11.1.03.0.00.01.0000 02.11.05	<b>PROGRAM PENGENDALIAN BAHAN BERBAHAYA DAN BERACUN (B3) DAN LIMBAH BAHAN BERBAHAYA DAN BERACUN (LIMBAH B3)</b>	<b>248.466.649,00</b>	<b>229.937.493,00</b>	<b>0,00</b>	<b>0,00</b>	<b>0,00</b>	<b>0,00</b>
2.11 2.11.1.03.0.00.01.0000 02.11.05 2.01	Penyimpanan Sementara Limbah B3	248.466.649,00	229.937.493,00	0,00	0,00	0,00	0,00
2.11 2.11.1.03.0.00.01.0000 02.11.05 2.01 01	Fasilitasi Pemenuhan Komitmen Izin Penyimpanan Sementara Limbah B3 Dilaksanakan melalui Sistem Pelayanan Perizinan Berusaha Terintegrasi secara Elektronik	213.328.775,00	196.530.062,00	0,00	0,00	0,00	0,00
2.11 2.11.1.03.0.00.01.0000 02.11.05 2.01 02	Verifikasi Lapangan untuk Memastikan Pemenuhan Persyaratan Administrasi dan Teknis Penyimpanan Sementara Limbah B3	35.137.874,00	33.407.431,00	0,00	0,00	0,00	0,00

Kode	Uraian Urusan, Organisasi, Program, Kegiatan dan Sub Kegiatan	Kelompok Belanja					
		Operasi		Modal		Tak Terduga	
		Anggaran	Realisasi	Anggaran	Realisasi	Anggaran	Realisasi
1	2	3	4	5	6	7	8
2.11 2.11.1.03.0.00.01.0000 02.11.06	<b>PROGRAM PEMBINAAN DAN PENGAWASAN TERHADAP IZIN LINGKUNGAN DAN IZIN PERLINDUNGAN DAN PENGELOLAAN LINGKUNGAN HIDUP (PPLH)</b>	561.556.480,00	519.801.999,00	342.103.993,00	278.000.000,00	0,00	0,00
2.11 2.11.1.03.0.00.01.0000 02.11.06 2.01	Pembinaan dan Pengawasan Terhadap Usaha dan/atau Kegiatan yang Izin Lingkungan dan Izin PPLH diterbitkan oleh Pemerintah Daerah Kabupaten/Kota	561.556.480,00	519.801.999,00	342.103.993,00	278.000.000,00	0,00	0,00
2.11 2.11.1.03.0.00.01.0000 02.11.06 2.01 01	Fasilitasi Pemenuhan Ketentuan dan Kewajiban Izin Lingkungan dan/atau Izin PPLH	336.196.517,00	318.301.084,00	0,00	0,00	0,00	0,00
2.11 2.11.1.03.0.00.01.0000 02.11.06 2.01 03	Pengawasan Usaha dan/atau Kegiatan yang Izin Lingkungan Hidup, Izin PPLH yang Diterbitkan oleh Pemerintah Daerah Kabupaten/Kota	225.359.963,00	201.500.915,00	342.103.993,00	278.000.000,00	0,00	0,00
2.11 2.11.1.03.0.00.01.0000 02.11.08	<b>PROGRAM PENINGKATAN PENDIDIKAN, PELATIHAN DAN PENYULUHAN LINGKUNGAN HIDUP UNTUK MASYARAKAT</b>	1.100.316.973,00	1.003.079.144,00	1.405.644.844,00	1.395.865.700,00	0,00	0,00
2.11 2.11.1.03.0.00.01.0000 02.11.08 2.01	Penyelenggaraan Pendidikan, Pelatihan, dan Penyuluhan Lingkungan Hidup untuk Lembaga Kemasyarakatan Tingkat Daerah Kabupaten/Kota	1.100.316.973,00	1.003.079.144,00	1.405.644.844,00	1.395.865.700,00	0,00	0,00
2.11 2.11.1.03.0.00.01.0000 02.11.08 2.01 01	Peningkatan Kapasitas dan Kompetensi Sumber Daya Manusia Bidang Lingkungan Hidup untuk Lembaga Kemasyarakatan	689.008.909,00	646.096.883,00	1.405.644.844,00	1.395.865.700,00	0,00	0,00
2.11 2.11.1.03.0.00.01.0000 02.11.08 2.01 02	Pendampingan Gerakan Peduli Lingkungan Hidup	411.308.064,00	356.982.261,00	0,00	0,00	0,00	0,00
2.11 2.11.1.03.0.00.01.0000 02.11.09	<b>PROGRAM PENGHARGAAN LINGKUNGAN HIDUP UNTUK MASYARAKAT</b>	247.075.135,00	224.936.817,00	0,00	0,00	0,00	0,00
2.11 2.11.1.03.0.00.01.0000 02.11.09 2.01	Pemberian Penghargaan Lingkungan Hidup Tingkat Daerah Kabupaten/Kota	247.075.135,00	224.936.817,00	0,00	0,00	0,00	0,00
2.11 2.11.1.03.0.00.01.0000 02.11.09 2.01 01	Penilaian Kinerja Masyarakat/Lembaga Masyarakat/Dunia Usaha/Dunia Pendidikan/ Filantropi dalam Perlindungan dan Pengelolaan Lingkungan Hidup	247.075.135,00	224.936.817,00	0,00	0,00	0,00	0,00
2.11 2.11.1.03.0.00.01.0000 02.11.10	<b>PROGRAM PENANGANAN PENGADUAN LINGKUNGAN HIDUP</b>	130.458.560,00	113.873.842,00	0,00	0,00	0,00	0,00
2.11 2.11.1.03.0.00.01.0000 02.11.10 2.01	Penyelesaian Pengaduan Masyarakat di Bidang Perlindungan dan Pengelolaan Lingkungan Hidup (PPLH) Kabupaten/Kota	130.458.560,00	113.873.842,00	0,00	0,00	0,00	0,00
2.11 2.11.1.03.0.00.01.0000 02.11.10 2.01 01	Pengelolaan Pengaduan Masyarakat terhadap PPLH Kabupaten/Kota	105.328.000,00	91.486.342,00	0,00	0,00	0,00	0,00

Kode	Uraian Urusan, Organisasi, Program, Kegiatan dan Sub Kegiatan	Kelompok Belanja					
		Operasi		Modal		Tak Terduga	
		Anggaran	Realisasi	Anggaran	Realisasi	Anggaran	Realisasi
1	2	3	4	5	6	7	8
2.11.2.11.1.03.0.00.01.0000 02.11.10 2.01 02	Koordinasi dan Sinkronisasi Penerapan Sanksi Administrasi, Penyelesaian Sengketa, dan/atau Penyidikan Lingkungan Hidup di Luar Pengadilan atau melalui Pengadilan	25.130.560,00	22.387.500,00	0,00	0,00	0,00	0,00
<b>2.11.2.11.1.03.0.00.01.0000 02.11.11</b>	<b>PROGRAM PENGELOLAAN PERSAMPAHAN</b>	<b>73.268.941.850,00</b>	<b>71.143.666.883,00</b>	<b>23.747.651.974,00</b>	<b>21.849.098.441,00</b>	<b>0,00</b>	<b>0,00</b>
2.11.2.11.1.03.0.00.01.0000 02.11.11 2.01	Pengelolaan Sampah	73.268.941.850,00	71.143.666.883,00	23.747.651.974,00	21.849.098.441,00	0,00	0,00
2.11.2.11.1.03.0.00.01.0000 02.11.11 2.01 01	Penyusunan Kebijakan dan Strategi Daerah Pengelolaan Sampah Kabupaten/Kota	100.000.000,00	93.803.250,00	0,00	0,00	0,00	0,00
2.11.2.11.1.03.0.00.01.0000 02.11.11 2.01 02	Pengurangan Sampah dengan melakukan Pembatasan, Pendaauran Ulang dan Pemanfaatan Kembali	51.525.769,00	26.484.000,00	768.298.000,00	556.599.533,00	0,00	0,00
2.11.2.11.1.03.0.00.01.0000 02.11.11 2.01 03	Penanganan Sampah dengan melakukan Pemilahan, Pengumpulan, Pengangkutan, Pengolahan, dan Pemrosesan Akhir Sampah di TPA/TPST/SPA Kabupaten/Kota	67.263.577.189,00	65.842.314.734,00	0,00	0,00	0,00	0,00
2.11.2.11.1.03.0.00.01.0000 02.11.11 2.01 04	Peningkatan Peran serta Masyarakat dalam Pengelolaan Persampahan	570.866.400,00	495.943.700,00	0,00	0,00	0,00	0,00
2.11.2.11.1.03.0.00.01.0000 02.11.11 2.01 05	Koordinasi dan Sinkronisasi Penyediaan Sarana dan Prasarana Pengelolaan Persampahan	839.460.368,00	814.871.640,00	8.382.288.994,00	7.631.437.825,00	0,00	0,00
2.11.2.11.1.03.0.00.01.0000 02.11.11 2.01 06	Penyusunan Kebijakan Kerjasama Pengelolaan Persampahan	1.486.021.248,00	1.243.058.380,00	0,00	0,00	0,00	0,00
2.11.2.11.1.03.0.00.01.0000 02.11.11 2.01 07	Penyediaan Sarana dan Prasarana Pengelolaan Persampahan di TPA/TPST/SPA Kabupaten/Kota	2.957.490.876,00	2.627.191.179,00	14.597.064.980,00	13.661.061.083,00	0,00	0,00
<b>2.12</b>	<b>URUSAN PEMERINTAHAN BIDANG ADMINISTRASI KEPENDUDUKAN DAN PENCATATAN SIPIL</b>	<b>21.289.972.936,00</b>	<b>19.671.496.816,00</b>	<b>1.382.941.077,00</b>	<b>1.285.572.885,00</b>	<b>0,00</b>	<b>0,00</b>
<b>2.12.2.12.0.00.0.00.01.0000</b>	<b>DINAS KEPENDUDUKAN DAN PENCATATAN SIPIL</b>	<b>21.289.972.936,00</b>	<b>19.671.496.816,00</b>	<b>1.382.941.077,00</b>	<b>1.285.572.885,00</b>	<b>0,00</b>	<b>0,00</b>
<b>2.12.2.12.0.00.0.00.01.0000 02.12.01</b>	<b>PROGRAM PENUNJANG URUSAN PEMERINTAHAN DAERAH KABUPATEN/KOTA</b>	<b>17.257.193.928,00</b>	<b>15.942.446.394,00</b>	<b>1.382.941.077,00</b>	<b>1.285.572.885,00</b>	<b>0,00</b>	<b>0,00</b>
2.12.2.12.0.00.0.00.01.0000 02.12.01 2.01	Perencanaan, Penganggaran, dan Evaluasi Kinerja Perangkat Daerah	7.380.871,00	6.842.000,00	0,00	0,00	0,00	0,00



Kode	Uraian Urusan, Organisasi, Program, Kegiatan dan Sub Kegiatan	Kelompok Belanja					
		Operasi		Modal		Tak Terduga	
		Anggaran	Realisasi	Anggaran	Realisasi	Anggaran	Realisasi
1	2	3	4	5	6	7	8
2.12.2.12.0.00.0.00.01.0000 02.12.01 2.01 01	Penyusunan Dokumen Perencanaan Perangkat Daerah	593.389,00	577.000,00	0,00	0,00	0,00	0,00
2.12.2.12.0.00.0.00.01.0000 02.12.01 2.01 02	Koordinasi dan Penyusunan Dokumen RKA-SKPD	1.244.040,00	1.178.000,00	0,00	0,00	0,00	0,00
2.12.2.12.0.00.0.00.01.0000 02.12.01 2.01 03	Koordinasi dan Penyusunan Dokumen Perubahan RKA-SKPD	1.400.040,00	1.299.000,00	0,00	0,00	0,00	0,00
2.12.2.12.0.00.0.00.01.0000 02.12.01 2.01 04	Koordinasi dan Penyusunan DPA-SKPD	1.244.040,00	1.138.500,00	0,00	0,00	0,00	0,00
2.12.2.12.0.00.0.00.01.0000 02.12.01 2.01 05	Koordinasi dan Penyusunan Perubahan DPA-SKPD	1.091.358,00	1.002.000,00	0,00	0,00	0,00	0,00
2.12.2.12.0.00.0.00.01.0000 02.12.01 2.01 06	Koordinasi dan Penyusunan Laporan Capaian Kinerja dan Ikhtisar Realisasi Kinerja SKPD	595.044,00	528.000,00	0,00	0,00	0,00	0,00
2.12.2.12.0.00.0.00.01.0000 02.12.01 2.01 07	Evaluasi Kinerja Perangkat Daerah	1.212.960,00	1.119.500,00	0,00	0,00	0,00	0,00
2.12.2.12.0.00.0.00.01.0000 02.12.01 2.02	Administrasi Keuangan Perangkat Daerah	11.527.962.386,00	10.683.603.160,00	0,00	0,00	0,00	0,00
2.12.2.12.0.00.0.00.01.0000 02.12.01 2.02 01	Penyediaan Gaji dan Tunjangan ASN	11.372.866.318,00	10.590.602.910,00	0,00	0,00	0,00	0,00
2.12.2.12.0.00.0.00.01.0000 02.12.01 2.02 02	Penyediaan Administrasi Pelaksanaan Tugas ASN	150.375.696,00	89.841.750,00	0,00	0,00	0,00	0,00
2.12.2.12.0.00.0.00.01.0000 02.12.01 2.02 05	Koordinasi dan Penyusunan Laporan Keuangan Akhir Tahun SKPD	2.474.508,00	2.063.000,00	0,00	0,00	0,00	0,00
2.12.2.12.0.00.0.00.01.0000 02.12.01 2.02 07	Koordinasi dan Penyusunan Laporan Keuangan Bulanan/Triwulanan/Semesteran SKPD	1.190.240,00	579.500,00	0,00	0,00	0,00	0,00
2.12.2.12.0.00.0.00.01.0000 02.12.01 2.02 08	Penyusunan Pelaporan dan Analisis Prognosis Realisasi Anggaran	1.055.624,00	516.000,00	0,00	0,00	0,00	0,00
2.12.2.12.0.00.0.00.01.0000 02.12.01 2.05	Administrasi Kepegawaian Perangkat Daerah	39.290.000,00	34.375.500,00	0,00	0,00	0,00	0,00

Kode	Uraian Urusan, Organisasi, Program, Kegiatan dan Sub Kegiatan	Kelompok Belanja					
		Operasi		Modal		Tak Terduga	
		Anggaran	Realisasi	Anggaran	Realisasi	Anggaran	Realisasi
1	2	3	4	5	6	7	8
2.12.2.12.0.00.0.00.01.0000 02.12.01 2.05 10	Sosialisasi Peraturan Perundang-Undangan	39.290.000,00	34.375.500,00	0,00	0,00	0,00	0,00
2.12.2.12.0.00.0.00.01.0000 02.12.01 2.06	Administrasi Umum Perangkat Daerah	1.537.831.587,00	1.494.402.398,00	832.279.802,00	743.899.885,00	0,00	0,00
2.12.2.12.0.00.0.00.01.0000 02.12.01 2.06 01	Penyediaan Komponen Instalasi Listrik/Penerangan Bangunan Kantor	58.312.930,00	53.154.845,00	0,00	0,00	0,00	0,00
2.12.2.12.0.00.0.00.01.0000 02.12.01 2.06 02	Penyediaan Peralatan dan Perlengkapan Kantor	13.973.000,00	9.930.000,00	0,00	0,00	0,00	0,00
2.12.2.12.0.00.0.00.01.0000 02.12.01 2.06 03	Penyediaan Peralatan Rumah Tangga	125.930.604,00	125.773.700,00	0,00	0,00	0,00	0,00
2.12.2.12.0.00.0.00.01.0000 02.12.01 2.06 04	Penyediaan Bahan Logistik Kantor	430.210.565,00	419.270.475,00	0,00	0,00	0,00	0,00
2.12.2.12.0.00.0.00.01.0000 02.12.01 2.06 05	Penyediaan Barang Cetak dan Penggandaan	286.053.144,00	284.514.721,00	0,00	0,00	0,00	0,00
2.12.2.12.0.00.0.00.01.0000 02.12.01 2.06 08	Fasilitas Kunjungan Tamu	12.150.000,00	12.026.700,00	0,00	0,00	0,00	0,00
2.12.2.12.0.00.0.00.01.0000 02.12.01 2.06 09	Penyelenggaraan Rapat Koordinasi dan Konsultasi SKPD	472.201.200,00	451.583.957,00	0,00	0,00	0,00	0,00
2.12.2.12.0.00.0.00.01.0000 02.12.01 2.06 10	Penatausahaan Arsip Dinamis pada SKPD	67.090.000,00	66.994.000,00	0,00	0,00	0,00	0,00
2.12.2.12.0.00.0.00.01.0000 02.12.01 2.06 11	Dukungan Pelaksanaan Sistem Pemerintahan Berbasis Elektronik pada SKPD	71.910.144,00	71.154.000,00	832.279.802,00	743.899.885,00	0,00	0,00
2.12.2.12.0.00.0.00.01.0000 02.12.01 2.07	Pengadaan Barang Milik Daerah Penunjang Urusan Pemerintah Daerah	3.400.000,00	2.400.000,00	550.661.275,00	541.673.000,00	0,00	0,00
2.12.2.12.0.00.0.00.01.0000 02.12.01 2.07 05	Pengadaan Mebel	1.500.000,00	750.000,00	177.661.256,00	174.620.000,00	0,00	0,00
2.12.2.12.0.00.0.00.01.0000 02.12.01 2.07 06	Pengadaan Peralatan dan Mesin Lainnya	1.900.000,00	1.650.000,00	373.000.019,00	367.053.000,00	0,00	0,00

Kode	Uraian Urusan, Organisasi, Program, Kegiatan dan Sub Kegiatan	Kelompok Belanja					
		Operasi		Modal		Tak Terduga	
		Anggaran	Realisasi	Anggaran	Realisasi	Anggaran	Realisasi
1	2	3	4	5	6	7	8
2.12.2.12.0.00.0.00.01.0000 02.12.01 2.08	Penyediaan Jasa Penunjang Urusan Pemerintahan Daerah	2.865.734.488,00	2.625.075.957,00	0,00	0,00	0,00	0,00
2.12.2.12.0.00.0.00.01.0000 02.12.01 2.08 02	Penyediaan Jasa Komunikasi, Sumber Daya Air dan Listrik	722.254.980,00	712.807.957,00	0,00	0,00	0,00	0,00
2.12.2.12.0.00.0.00.01.0000 02.12.01 2.08 04	Penyediaan Jasa Pelayanan Umum Kantor	2.143.479.508,00	1.912.268.000,00	0,00	0,00	0,00	0,00
2.12.2.12.0.00.0.00.01.0000 02.12.01 2.09	Pemeliharaan Barang Milik Daerah Penunjang Urusan Pemerintahan Daerah	1.275.594.596,00	1.095.747.379,00	0,00	0,00	0,00	0,00
2.12.2.12.0.00.0.00.01.0000 02.12.01 2.09 02	Penyediaan Jasa Pemeliharaan, Biaya Pemeliharaan, Pajak, dan Perizinan Kendaraan Dinas Operasional atau Lapangan	428.989.726,00	261.796.692,00	0,00	0,00	0,00	0,00
2.12.2.12.0.00.0.00.01.0000 02.12.01 2.09 05	Pemeliharaan Mebel	14.544.000,00	12.960.000,00	0,00	0,00	0,00	0,00
2.12.2.12.0.00.0.00.01.0000 02.12.01 2.09 06	Pemeliharaan Peralatan dan Mesin Lainnya	374.011.030,00	364.257.087,00	0,00	0,00	0,00	0,00
2.12.2.12.0.00.0.00.01.0000 02.12.01 2.09 09	Pemeliharaan/Rehabilitasi Gedung Kantor dan Bangunan Lainnya	377.111.000,00	376.000.000,00	0,00	0,00	0,00	0,00
2.12.2.12.0.00.0.00.01.0000 02.12.01 2.09 11	Pemeliharaan/Rehabilitasi Sarana dan Prasarana Pendukung Gedung Kantor atau Bangunan Lainnya	80.938.840,00	80.733.600,00	0,00	0,00	0,00	0,00
<b>2.12.2.12.0.00.0.00.01.0000 02.12.02</b>	<b>PROGRAM PENDAFTARAN PENDUDUK</b>	<b>3.008.110.970,00</b>	<b>2.791.292.523,00</b>	<b>0,00</b>	<b>0,00</b>	<b>0,00</b>	<b>0,00</b>
2.12.2.12.0.00.0.00.01.0000 02.12.02 2.01	Pelayanan Pendaftaran Penduduk	2.618.075.200,00	2.417.318.773,00	0,00	0,00	0,00	0,00
2.12.2.12.0.00.0.00.01.0000 02.12.02 2.01 01	Pendataan Penduduk Non Permanen dan Rentan Administrasi Kependudukan	15.643.510,00	11.155.250,00	0,00	0,00	0,00	0,00
2.12.2.12.0.00.0.00.01.0000 02.12.02 2.01 03	Penyelesaian Masalah Pendaftaran Penduduk	1.815.030,00	1.198.750,00	0,00	0,00	0,00	0,00
2.12.2.12.0.00.0.00.01.0000 02.12.02 2.01 04	Peningkatan Pelayanan Pendaftaran Penduduk	868.521.870,00	826.930.273,00	0,00	0,00	0,00	0,00

Kode	Uraian Urusan, Organisasi, Program, Kegiatan dan Sub Kegiatan	Kelompok Belanja					
		Operasi		Modal		Tak Terduga	
		Anggaran	Realisasi	Anggaran	Realisasi	Anggaran	Realisasi
1	2	3	4	5	6	7	8
2.12.2.12.0.00.0.00.01.0000 02.12.02.2.01.05	Pencatatan, Penatausahaan dan Penerbitan Dokumen atas Pelaporan Peristiwa Kependudukan	1.732.094.790,00	1.578.034.500,00	0,00	0,00	0,00	0,00
2.12.2.12.0.00.0.00.01.0000 02.12.02.2.02	Penataan Pendaftaran Penduduk	328.949.310,00	324.000.000,00	0,00	0,00	0,00	0,00
2.12.2.12.0.00.0.00.01.0000 02.12.02.2.02.02	Pengadaan Dokumen Kependudukan selain Blangko KTP-EI, Formulir, dan Buku terkait Pendaftaran Penduduk sesuai dengan Kebutuhan	328.949.310,00	324.000.000,00	0,00	0,00	0,00	0,00
2.12.2.12.0.00.0.00.01.0000 02.12.02.2.03	Penyelenggaraan Pendaftaran Penduduk	45.886.460,00	36.578.750,00	0,00	0,00	0,00	0,00
2.12.2.12.0.00.0.00.01.0000 02.12.02.2.03.02	Pelayanan secara Aktif Pendaftaran Peristiwa Kependudukan dan Pencatatan Peristiwa Penting Terkait Pendaftaran Penduduk	22.590.030,00	18.547.500,00	0,00	0,00	0,00	0,00
2.12.2.12.0.00.0.00.01.0000 02.12.02.2.03.03	Fasilitasi Pendaftaran Penduduk	23.296.430,00	18.031.250,00	0,00	0,00	0,00	0,00
2.12.2.12.0.00.0.00.01.0000 02.12.02.2.04	Pembinaan dan Pengawasan Penyelenggaraan Pendaftaran Penduduk	15.200.000,00	13.395.000,00	0,00	0,00	0,00	0,00
2.12.2.12.0.00.0.00.01.0000 02.12.02.2.04.02	Pembinaan dan Pengawasan terkait Pendaftaran Penduduk	15.200.000,00	13.395.000,00	0,00	0,00	0,00	0,00
2.12.2.12.0.00.0.00.01.0000 02.12.03	PROGRAM PENCATATAN SIPIL	573.368.740,00	529.295.099,00	0,00	0,00	0,00	0,00
2.12.2.12.0.00.0.00.01.0000 02.12.03.2.01	Pelayanan Pencatatan Sipil	512.388.680,00	489.605.199,00	0,00	0,00	0,00	0,00
2.12.2.12.0.00.0.00.01.0000 02.12.03.2.01.01	Pencatatan, Penatausahaan dan Penerbitan Dokumen atas Pelaporan Peristiwa Penting	43.872.270,00	43.567.100,00	0,00	0,00	0,00	0,00
2.12.2.12.0.00.0.00.01.0000 02.12.03.2.01.02	Peningkatan dalam Pelayanan Pencatatan Sipil	278.688.330,00	257.063.299,00	0,00	0,00	0,00	0,00
2.12.2.12.0.00.0.00.01.0000 02.12.03.2.01.05	Pengadaan Dokumen Kependudukan selain Blangko KTP-EI, Formulir, dan Buku terkait Pencatatan Sipil sesuai dengan Kebutuhan	189.828.080,00	188.974.800,00	0,00	0,00	0,00	0,00
2.12.2.12.0.00.0.00.01.0000 02.12.03.2.02	Penyelenggaraan Pencatatan Sipil	45.780.060,00	26.104.900,00	0,00	0,00	0,00	0,00

Kode	Uraian Urusan, Organisasi, Program, Kegiatan dan Sub Kegiatan	Kelompok Belanja					
		Operasi		Modal		Tak Terduga	
		Anggaran	Realisasi	Anggaran	Realisasi	Anggaran	Realisasi
1	2	3	4	5	6	7	8
2.12.2.12.0.00.0.00.01.0000 02.12.03 2.02 04	Pelayanan Secara Aktif Pendaftaran Peristiwa Kependudukan dan Pencatatan Peristiwa Penting terkait Pencatatan Sipil	22.590.030,00	13.720.400,00	0,00	0,00	0,00	0,00
2.12.2.12.0.00.0.00.01.0000 02.12.03 2.02 06	Fasilitas terkait Pencatatan Sipil	23.190.030,00	12.384.500,00	0,00	0,00	0,00	0,00
2.12.2.12.0.00.0.00.01.0000 02.12.03 2.03	Pembinaan dan Pengawasan Penyelenggaraan Pencatatan Sipil	15.200.000,00	13.585.000,00	0,00	0,00	0,00	0,00
2.12.2.12.0.00.0.00.01.0000 02.12.03 2.03 02	Pembinaan dan Pengawasan terkait Pencatatan Sipil	15.200.000,00	13.585.000,00	0,00	0,00	0,00	0,00
2.12.2.12.0.00.0.00.01.0000 02.12.04	PROGRAM PENGELOLAAN INFORMASI ADMINISTRASI KEPENDUDUKAN	360.682.278,00	321.218.000,00	0,00	0,00	0,00	0,00
2.12.2.12.0.00.0.00.01.0000 02.12.04 2.01	Pengumpulan Data Kependudukan dan Pemanfaatan dan Penyajian Database Kependudukan	162.837.300,00	161.085.150,00	0,00	0,00	0,00	0,00
2.12.2.12.0.00.0.00.01.0000 02.12.04 2.01 01	Pengolahan dan Penyajian Data Kependudukan	20.158.650,00	19.173.750,00	0,00	0,00	0,00	0,00
2.12.2.12.0.00.0.00.01.0000 02.12.04 2.01 02	Kerjasama Pemanfaatan Data Kependudukan	142.678.650,00	141.911.400,00	0,00	0,00	0,00	0,00
2.12.2.12.0.00.0.00.01.0000 02.12.04 2.02	Penataan Pengelolaan Informasi Administrasi Kependudukan	23.732.938,00	23.535.950,00	0,00	0,00	0,00	0,00
2.12.2.12.0.00.0.00.01.0000 02.12.04 2.02 01	Penyusunan Tata Cara Perencanaan, Pelaksanaan, Pemantauan, Evaluasi, Pengendalian, dan Pelaporan Penyelenggaraan Adminduk terkait Pengelolaan Informasi Administrasi Kependudukan	23.732.938,00	23.535.950,00	0,00	0,00	0,00	0,00
2.12.2.12.0.00.0.00.01.0000 02.12.04 2.03	Penyelenggaraan Pengelolaan Informasi Administrasi Kependudukan	121.449.750,00	87.563.100,00	0,00	0,00	0,00	0,00
2.12.2.12.0.00.0.00.01.0000 02.12.04 2.03 01	Koordinasi Antar Lembaga Pemerintah dan Lembaga Non-Pemerintah di Kabupaten/Kota dalam Penertiban Pengelolaan Informasi Administrasi Kependudukan	14.234.060,00	11.617.250,00	0,00	0,00	0,00	0,00
2.12.2.12.0.00.0.00.01.0000 02.12.04 2.03 03	Fasilitas terkait Pengelolaan Informasi Administrasi Kependudukan	22.935.240,00	21.420.750,00	0,00	0,00	0,00	0,00
2.12.2.12.0.00.0.00.01.0000 02.12.04 2.03 04	Penyelenggaraan Pemanfaatan Data Kependudukan	11.353.650,00	11.271.500,00	0,00	0,00	0,00	0,00

Kode	Uraian Urusan, Organisasi, Program, Kegiatan dan Sub Kegiatan	Kelompok Belanja					
		Operasi		Modal		Tak Terduga	
		Anggaran	Realisasi	Anggaran	Realisasi	Anggaran	Realisasi
1	2	3	4	5	6	7	8
2.12.2.12.0.00.0.00.01.0000 02.12.04 2.03 05	Sosialisasi terkait Pengelolaan Informasi Administrasi Kependudukan	72.926.800,00	43.253.600,00	0,00	0,00	0,00	0,00
2.12.2.12.0.00.0.00.01.0000 02.12.04 2.04	Pembinaan dan Pengawasan Pengelolaan Informasi Administrasi Kependudukan	52.662.290,00	49.033.800,00	0,00	0,00	0,00	0,00
2.12.2.12.0.00.0.00.01.0000 02.12.04 2.04 01	Pembinaan dan Pengawasan terkait Pengelolaan Informasi Administrasi Kependudukan	52.662.290,00	49.033.800,00	0,00	0,00	0,00	0,00
2.12.2.12.0.00.0.00.01.0000 02.12.05	PROGRAM PENGELOLAAN PROFIL KEPENDUDUKAN	90.617.020,00	87.244.800,00	0,00	0,00	0,00	0,00
2.12.2.12.0.00.0.00.01.0000 02.12.05 2.01	Penyusunan Profil Kependudukan	90.617.020,00	87.244.800,00	0,00	0,00	0,00	0,00
2.12.2.12.0.00.0.00.01.0000 02.12.05 2.01 02	Penyusunan Profil Data Perkembangan dan Proyeksi Kependudukan serta Kebutuhan yang lain	90.617.020,00	87.244.800,00	0,00	0,00	0,00	0,00
2.13	URUSAN PEMERINTAHAN BIDANG PEMBERDAYAAN MASYARAKAT DAN DESA	1.229.833.360,00	1.100.150.752,00	660.971.281,00	655.201.803,00	0,00	0,00
2.13.2.08.2.13.0.00.01.0000	DINAS PEMBERDAYAAN PEREMPUAN DAN PERLINDUNGAN ANAK	1.229.833.360,00	1.100.150.752,00	660.971.281,00	655.201.803,00	0,00	0,00
2.13.2.08.2.13.0.00.01.0000 02.13.04	PROGRAM ADMINISTRASI PEMERINTAHAN DESA	509.807.700,00	485.378.880,00	0,00	0,00	0,00	0,00
2.13.2.08.2.13.0.00.01.0000 02.13.04 2.01	Pembinaan dan Pengawasan Penyelenggaraan Administrasi Pemerintahan Desa	509.807.700,00	485.378.880,00	0,00	0,00	0,00	0,00
2.13.2.08.2.13.0.00.01.0000 02.13.04 2.01 11	Fasilitasi Penyusunan Profil Desa	50.000.000,00	46.963.100,00	0,00	0,00	0,00	0,00
2.13.2.08.2.13.0.00.01.0000 02.13.04 2.01 18	Fasilitasi Evaluasi Perkembangan Desa serta Lomba Desa dan Kelurahan	459.807.700,00	438.415.780,00	0,00	0,00	0,00	0,00
2.13.2.08.2.13.0.00.01.0000 02.13.05	PROGRAM PEMBERDAYAAN LEMBAGA KEMASYARAKATAN, LEMBAGA ADAT DAN MASYARAKAT HUKUM ADAT	720.025.660,00	614.771.872,00	660.971.281,00	655.201.803,00	0,00	0,00
2.13.2.08.2.13.0.00.01.0000 02.13.05 2.01	Pemberdayaan Lembaga Kemasyarakatan yang Bergerak di Bidang Pemberdayaan Desa dan Lembaga Adat Tingkat Daerah Kabupaten/Kota serta Pemberdayaan Masyarakat Hukum Adat yang Masyarakat Pelakunya Hukum Adat yang Sama dalam Daerah Kabupaten/Kota	720.025.660,00	614.771.872,00	660.971.281,00	655.201.803,00	0,00	0,00

Kode	Uraian Urusan, Organisasi, Program, Kegiatan dan Sub Kegiatan	Kelompok Belanja					
		Operasi		Modal		Tak Terduga	
		Anggaran	Realisasi	Anggaran	Realisasi	Anggaran	Realisasi
1	2	3	4	5	6	7	8
2.13.2.08.2.13.0.00.01.0000 02.13.05 2.01 02	Fasilitasi Penataan, Pemberdayaan dan Pendayagunaan Kelembagaan Lembaga Kemasyarakatan Desa/Kelurahan (RT, RW, PKK, Posyandu, LPM, dan Karang Taruna), Lembaga Adat Desa/Kelurahan dan Masyarakat Hukum Adat	166.551.260,00	150.413.500,00	0,00	0,00	0,00	0,00
2.13.2.08.2.13.0.00.01.0000 02.13.05 2.01 03	Peningkatan Kapasitas Kelembagaan Lembaga Kemasyarakatan Desa/Kelurahan (RT, RW, PKK, Posyandu, LPM, dan Karang Taruna), Lembaga Adat Desa/Kelurahan dan Masyarakat Hukum Adat	105.883.000,00	87.292.072,00	0,00	0,00	0,00	0,00
2.13.2.08.2.13.0.00.01.0000 02.13.05 2.01 06	Fasilitasi Pemerintah Desa dalam Pemanfaatan Teknologi Tepat Guna	43.569.880,00	29.898.000,00	0,00	0,00	0,00	0,00
2.13.2.08.2.13.0.00.01.0000 02.13.05 2.01 07	Fasilitasi Bulan Bhakti Gotong Royong Masyarakat	404.021.520,00	347.168.300,00	660.971.281,00	655.201.803,00	0,00	0,00
<b>2.14</b>	<b>URUSAN PEMERINTAHAN BIDANG PENGENDALIAN PENDUDUK DAN KELUARGA BERENCANA</b>	<b>26.452.265.022,00</b>	<b>21.879.520.696,00</b>	<b>2.384.327.588,00</b>	<b>2.252.729.050,00</b>	<b>0,00</b>	<b>0,00</b>
<b>2.14 2.14.0.00.0.00.01.0000</b>	<b>DINAS PENGENDALIAN PENDUDUK DAN KELUARGA BERENCANA</b>	<b>26.452.265.022,00</b>	<b>21.879.520.696,00</b>	<b>2.384.327.588,00</b>	<b>2.252.729.050,00</b>	<b>0,00</b>	<b>0,00</b>
<b>2.14 2.14.0.00.0.00.01.0000 02.14.01</b>	<b>PROGRAM PENUNJANG URUSAN PEMERINTAHAN DAERAH KABUPATEN/KOTA</b>	<b>7.750.844.812,00</b>	<b>7.395.323.835,00</b>	<b>903.672.878,00</b>	<b>829.951.700,00</b>	<b>0,00</b>	<b>0,00</b>
2.14 2.14.0.00.0.00.01.0000 02.14.01 2.01	Perencanaan, Penganggaran, dan Evaluasi Kinerja Perangkat Daerah	6.947.560,00	6.736.750,00	0,00	0,00	0,00	0,00
2.14 2.14.0.00.0.00.01.0000 02.14.01 2.01 01	Penyusunan Dokumen Perencanaan Perangkat Daerah	836.080,00	836.000,00	0,00	0,00	0,00	0,00
2.14 2.14.0.00.0.00.01.0000 02.14.01 2.01 02	Koordinasi dan Penyusunan Dokumen RKA-SKPD	1.091.300,00	882.000,00	0,00	0,00	0,00	0,00
2.14 2.14.0.00.0.00.01.0000 02.14.01 2.01 03	Koordinasi dan Penyusunan Dokumen Perubahan RKA-SKPD	1.091.400,00	1.091.000,00	0,00	0,00	0,00	0,00
2.14 2.14.0.00.0.00.01.0000 02.14.01 2.01 04	Koordinasi dan Penyusunan DPA-SKPD	1.091.300,00	1.090.750,00	0,00	0,00	0,00	0,00
2.14 2.14.0.00.0.00.01.0000 02.14.01 2.01 05	Koordinasi dan Penyusunan Perubahan DPA-SKPD	1.091.400,00	1.091.000,00	0,00	0,00	0,00	0,00
2.14 2.14.0.00.0.00.01.0000 02.14.01 2.01 06	Koordinasi dan Penyusunan Laporan Capaian Kinerja dan Ikhtisar Realisasi Kinerja SKPD	691.040,00	691.000,00	0,00	0,00	0,00	0,00

Kode	Uraian Urusan, Organisasi, Program, Kegiatan dan Sub Kegiatan	Kelompok Belanja					
		Operasi		Modal		Tak Terduga	
		Anggaran	Realisasi	Anggaran	Realisasi	Anggaran	Realisasi
1	2	3	4	5	6	7	8
2.14.2.14.0.00.0.00.01.0000 02.14.01 2.01 07	Evaluasi Kinerja Perangkat Daerah	1.055.040,00	1.055.000,00	0,00	0,00	0,00	0,00
2.14.2.14.0.00.0.00.01.0000 02.14.01 2.02	Administrasi Keuangan Perangkat Daerah	6.182.157.321,00	6.121.965.369,00	0,00	0,00	0,00	0,00
2.14.2.14.0.00.0.00.01.0000 02.14.01 2.02 01	Penyediaan Gaji dan Tunjangan ASN	5.915.546.617,00	5.876.685.319,00	0,00	0,00	0,00	0,00
2.14.2.14.0.00.0.00.01.0000 02.14.01 2.02 03	Pelaksanaan Penatausahaan dan Pengujian/Verifikasi Keuangan SKPD	2.200.000,00	2.200.000,00	0,00	0,00	0,00	0,00
2.14.2.14.0.00.0.00.01.0000 02.14.01 2.02 05	Koordinasi dan Penyusunan Laporan Keuangan Akhir Tahun SKPD	691.040,00	691.000,00	0,00	0,00	0,00	0,00
2.14.2.14.0.00.0.00.01.0000 02.14.01 2.02 07	Koordinasi dan Penyusunan Laporan Keuangan Bulanan/Triwulanan/Semesteran SKPD	263.028.624,00	241.698.050,00	0,00	0,00	0,00	0,00
2.14.2.14.0.00.0.00.01.0000 02.14.01 2.02 08	Penyusunan Pelaporan dan Analisis Prognosis Realisasi Anggaran	691.040,00	691.000,00	0,00	0,00	0,00	0,00
2.14.2.14.0.00.0.00.01.0000 02.14.01 2.06	Administrasi Umum Perangkat Daerah	314.382.565,00	215.053.889,00	200.000.000,00	191.199.000,00	0,00	0,00
2.14.2.14.0.00.0.00.01.0000 02.14.01 2.06 01	Penyediaan Komponen Instalasi Listrik/Penerangan Bangunan Kantor	16.252.000,00	5.275.000,00	0,00	0,00	0,00	0,00
2.14.2.14.0.00.0.00.01.0000 02.14.01 2.06 02	Penyediaan Peralatan dan Perlengkapan Kantor	43.787.668,00	33.322.028,00	0,00	0,00	0,00	0,00
2.14.2.14.0.00.0.00.01.0000 02.14.01 2.06 03	Penyediaan Peralatan Rumah Tangga	46.917.677,00	26.362.001,00	0,00	0,00	0,00	0,00
2.14.2.14.0.00.0.00.01.0000 02.14.01 2.06 04	Penyediaan Bahan Logistik Kantor	43.564.036,00	29.928.500,00	0,00	0,00	0,00	0,00
2.14.2.14.0.00.0.00.01.0000 02.14.01 2.06 05	Penyediaan Barang Cetak dan Penggandaan	25.000.000,00	9.409.750,00	0,00	0,00	0,00	0,00
2.14.2.14.0.00.0.00.01.0000 02.14.01 2.06 08	Fasilitasi Kunjungan Tamu	13.200.000,00	7.082.200,00	0,00	0,00	0,00	0,00



Kode	Uraian Urusan, Organisasi, Program, Kegiatan dan Sub Kegiatan	Kelompok Belanja					
		Operasi		Modal		Tak Terduga	
		Anggaran	Realisasi	Anggaran	Realisasi	Anggaran	Realisasi
1	2	3	4	5	6	7	8
2.14.2.14.0.00.0.00.01.0000 02.14.01 2.06 09	Penyelenggaraan Rapat Koordinasi dan Konsultasi SKPD	125.661.184,00	103.674.410,00	0,00	0,00	0,00	0,00
2.14.2.14.0.00.0.00.01.0000 02.14.01 2.06 11	Dukungan Pelaksanaan Sistem Pemerintahan Berbasis Elektronik pada SKPD	0,00	0,00	200.000.000,00	191.199.000,00	0,00	0,00
2.14.2.14.0.00.0.00.01.0000 02.14.01 2.07	Pengadaan Barang Milik Daerah Penunjang Urusan Pemerintah Daerah	2.290.000,00	450.000,00	450.951.678,00	388.954.700,00	0,00	0,00
2.14.2.14.0.00.0.00.01.0000 02.14.01 2.07 10	Pengadaan Sarana dan Prasarana Gedung Kantor atau Bangunan Lainnya	2.290.000,00	450.000,00	450.951.678,00	388.954.700,00	0,00	0,00
2.14.2.14.0.00.0.00.01.0000 02.14.01 2.08	Penyediaan Jasa Penunjang Urusan Pemerintahan Daerah	436.775.619,00	385.968.872,00	0,00	0,00	0,00	0,00
2.14.2.14.0.00.0.00.01.0000 02.14.01 2.08 02	Penyediaan Jasa Komunikasi, Sumber Daya Air dan Listrik	92.255.619,00	76.250.696,00	0,00	0,00	0,00	0,00
2.14.2.14.0.00.0.00.01.0000 02.14.01 2.08 04	Penyediaan Jasa Pelayanan Umum Kantor	344.520.000,00	309.718.176,00	0,00	0,00	0,00	0,00
2.14.2.14.0.00.0.00.01.0000 02.14.01 2.09	Pemeliharaan Barang Milik Daerah Penunjang Urusan Pemerintahan Daerah	808.291.747,00	665.148.955,00	252.721.200,00	249.798.000,00	0,00	0,00
2.14.2.14.0.00.0.00.01.0000 02.14.01 2.09 01	Penyediaan Jasa Pemeliharaan, Biaya Pemeliharaan dan Pajak Kendaraan Perorangan Dinas atau Kendaraan Dinas Jabatan	39.950.000,00	39.818.245,00	0,00	0,00	0,00	0,00
2.14.2.14.0.00.0.00.01.0000 02.14.01 2.09 02	Penyediaan Jasa Pemeliharaan, Biaya Pemeliharaan, Pajak, dan Perizinan Kendaraan Dinas Operasional atau Lapangan	614.909.090,00	525.072.100,00	0,00	0,00	0,00	0,00
2.14.2.14.0.00.0.00.01.0000 02.14.01 2.09 06	Pemeliharaan Peralatan dan Mesin Lainnya	60.000.000,00	54.854.110,00	0,00	0,00	0,00	0,00
2.14.2.14.0.00.0.00.01.0000 02.14.01 2.09 09	Pemeliharaan/Rehabilitasi Gedung Kantor dan Bangunan Lainnya	93.432.657,00	45.404.500,00	252.721.200,00	249.798.000,00	0,00	0,00
<b>2.14.2.14.0.00.0.00.01.0000 02.14.02</b>	<b>PROGRAM PENGENDALIAN PENDUDUK</b>	<b>654.232.666,00</b>	<b>627.277.889,00</b>	<b>0,00</b>	<b>0,00</b>	<b>0,00</b>	<b>0,00</b>
2.14.2.14.0.00.0.00.01.0000 02.14.02 2.01	Pemaduan dan Sinkronisasi Kebijakan Pemerintah Daerah Provinsi dengan Pemerintah Daerah Kabupaten/Kota dalam rangka Pengendalian Kuantitas Penduduk	320.401.528,00	303.123.912,00	0,00	0,00	0,00	0,00

Kode	Uraian Urusan, Organisasi, Program, Kegiatan dan Sub Kegiatan	Kelompok Belanja					
		Operasi		Modal		Tak Terduga	
		Anggaran	Realisasi	Anggaran	Realisasi	Anggaran	Realisasi
1	2	3	4	5	6	7	8
2.14.2.14.0.00.0.00.01.0000 02.14.02.2.01.05	Penguatan Kerjasama Pelaksanaan Pendidikan Kependudukan Jalur Pendidikan Formal	37.577.088,00	37.484.480,00	0,00	0,00	0,00	0,00
2.14.2.14.0.00.0.00.01.0000 02.14.02.2.01.06	Penguatan Kerjasama Pelaksanaan Pendidikan Kependudukan Jalur Pendidikan Nonformal	17.018.784,00	16.002.500,00	0,00	0,00	0,00	0,00
2.14.2.14.0.00.0.00.01.0000 02.14.02.2.01.07	Penyediaan dan Pengembangan Materi Pendidikan Kependudukan Jalur Pendidikan Formal sesuai Isu Lokal Kabupaten/Kota	28.800.000,00	26.091.000,00	0,00	0,00	0,00	0,00
2.14.2.14.0.00.0.00.01.0000 02.14.02.2.01.09	Advokasi, Sosialisasi dan Fasilitasi Pelaksanaan Pendidikan Kependudukan Jalur Formal di Satuan Pendidikan Jenjang SD/MI dan SLTP/MTS, Jalur Nonformal dan Informal	54.519.692,00	54.043.710,00	0,00	0,00	0,00	0,00
2.14.2.14.0.00.0.00.01.0000 02.14.02.2.01.10	Implementasi Pendidikan Kependudukan Jalur Pendidikan Formal dan Nonformal	42.396.360,00	33.364.000,00	0,00	0,00	0,00	0,00
2.14.2.14.0.00.0.00.01.0000 02.14.02.2.01.13	Sosialisasi Tentang Pemanfaatan Kajian Dampak Kependudukan Beserta Model Solusi Strategis sebagai Peringatan Dini Dampak Kependudukan Kepada Pemangku Kepentingan	88.398.416,00	86.569.272,00	0,00	0,00	0,00	0,00
2.14.2.14.0.00.0.00.01.0000 02.14.02.2.01.15	Pelaksanaan Rapat Pengendalian Program KKBPK	51.691.188,00	49.568.950,00	0,00	0,00	0,00	0,00
2.14.2.14.0.00.0.00.01.0000 02.14.02.2.02	Pemetaan Perkiraan Pengendalian Penduduk Cakupan Daerah Kabupaten/Kota	333.831.138,00	324.153.977,00	0,00	0,00	0,00	0,00
2.14.2.14.0.00.0.00.01.0000 02.14.02.2.02.01	Perumusan Parameter Kependudukan	4.450.000,00	4.425.000,00	0,00	0,00	0,00	0,00
2.14.2.14.0.00.0.00.01.0000 02.14.02.2.02.05	Penyusunan Kajian Dampak Kependudukan	42.194.540,00	40.700.000,00	0,00	0,00	0,00	0,00
2.14.2.14.0.00.0.00.01.0000 02.14.02.2.02.09	Pembinaan dan Pengawasan Penyelenggaraan Sistem Informasi Keluarga	21.758.544,00	21.588.900,00	0,00	0,00	0,00	0,00
2.14.2.14.0.00.0.00.01.0000 02.14.02.2.02.11	Penyediaan Data dan Informasi Keluarga	46.524.000,00	45.989.986,00	0,00	0,00	0,00	0,00
2.14.2.14.0.00.0.00.01.0000 02.14.02.2.02.12	Pencatatan dan Pengumpulan Data Keluarga	84.251.510,00	83.464.800,00	0,00	0,00	0,00	0,00
2.14.2.14.0.00.0.00.01.0000 02.14.02.2.02.13	Pengolahan dan Pelaporan Data Pengendalian Lapangan dan Pelayanan KB	99.957.224,00	94.840.291,00	0,00	0,00	0,00	0,00

Kode	Uraian Urusan, Organisasi, Program, Kegiatan dan Sub Kegiatan	Kelompok Belanja					
		Operasi		Modal		Tak Terduga	
		Anggaran	Realisasi	Anggaran	Realisasi	Anggaran	Realisasi
1	2	3	4	5	6	7	8
2.14.2.14.0.00.0.00.01.0000 02.14.02 2.02 14	Pembinaan dan Pengawasan Pencatatan dan Pelaporan Program KKBPK	34.695.320,00	33.145.000,00	0,00	0,00	0,00	0,00
<b>2.14.2.14.0.00.0.00.01.0000 02.14.03</b>	<b>PROGRAM PEMBINAAN KELUARGA BERENCANA (KB)</b>	<b>9.093.741.294,00</b>	<b>7.739.417.594,00</b>	<b>1.419.238.810,00</b>	<b>1.361.577.350,00</b>	<b>0,00</b>	<b>0,00</b>
2.14.2.14.0.00.0.00.01.0000 02.14.03 2.01	Pelaksanaan Advokasi, Komunikasi, Informasi dan Edukasi (KIE) Pengendalian Penduduk dan KB sesuai Kearifan Budaya Lokal	2.148.920.651,00	2.130.812.861,00	0,00	0,00	0,00	0,00
2.14.2.14.0.00.0.00.01.0000 02.14.03 2.01 01	Advokasi Program KKBPK kepada Stakeholders dan Mitra Kerja	150.391.472,00	150.090.000,00	0,00	0,00	0,00	0,00
2.14.2.14.0.00.0.00.01.0000 02.14.03 2.01 02	Komunikasi, Informasi dan Edukasi (KIE) Program KKBPK sesuai Kearifan Budaya Lokal	5.510.859,00	5.508.000,00	0,00	0,00	0,00	0,00
2.14.2.14.0.00.0.00.01.0000 02.14.03 2.01 03	Penyediaan dan Distribusi Sarana KIE Program KKBPK	136.800.000,00	133.562.391,00	0,00	0,00	0,00	0,00
2.14.2.14.0.00.0.00.01.0000 02.14.03 2.01 04	Promosi dan KIE Program KKBPK Melalui Media Massa Cetak dan Elektronik serta Media Luar Ruang	258.703.320,00	257.079.772,00	0,00	0,00	0,00	0,00
2.14.2.14.0.00.0.00.01.0000 02.14.03 2.01 06	Pelaksanaan Mekanisme Operasional Program KKBPK melalui Rapat Koordinasi Kecamatan (Rakorcam), Rapat Koordinasi Desa (Rakordes), dan Mini Lokakarya (Minilok)	853.875.000,00	851.025.000,00	0,00	0,00	0,00	0,00
2.14.2.14.0.00.0.00.01.0000 02.14.03 2.01 07	Pengelolaan Operasional dan Sarana di Balai Penyuluhan KKBPK	648.000.000,00	637.907.698,00	0,00	0,00	0,00	0,00
2.14.2.14.0.00.0.00.01.0000 02.14.03 2.01 08	Pengendalian Program KKBPK	95.640.000,00	95.640.000,00	0,00	0,00	0,00	0,00
2.14.2.14.0.00.0.00.01.0000 02.14.03 2.02	Pendayagunaan Tenaga Penyuluh KB/Petugas Lapangan KB (PKB/PLKB)	1.412.735.940,00	1.396.026.760,00	1.401.115.100,00	1.349.019.350,00	0,00	0,00
2.14.2.14.0.00.0.00.01.0000 02.14.03 2.02 02	Penyediaan Sarana Pendukung Operasional PKB/PLKB	151.520.900,00	135.650.000,00	1.401.115.100,00	1.349.019.350,00	0,00	0,00
2.14.2.14.0.00.0.00.01.0000 02.14.03 2.02 03	Penguatan Pelaksanaan Penyuluhan, Penggerakan, Pelayanan dan Pengembangan Program KKBPK untuk Petugas Keluarga Berencana/ Penyuluh Lapangan Keluarga Berencana (PKB/PLKB)	74.910.000,00	74.770.000,00	0,00	0,00	0,00	0,00
2.14.2.14.0.00.0.00.01.0000 02.14.03 2.02 04	Penggerakan Kader Institusi Masyarakat Pedesaan (IMP)	1.186.305.040,00	1.185.606.760,00	0,00	0,00	0,00	0,00

Kode	Uraian Urusan, Organisasi, Program, Kegiatan dan Sub Kegiatan	Kelompok Belanja					
		Operasi		Modal		Tak Terduga	
		Anggaran	Realisasi	Anggaran	Realisasi	Anggaran	Realisasi
1	2	3	4	5	6	7	8
2.14.2.14.0.00.0.00.01.0000 02.14.03 2.03	Pengendalian dan Pendistribusian Kebutuhan Alat dan Obat Kontrasepsi serta Pelaksanaan Pelayanan KB di Daerah Kabupaten/Kota	4.833.059.562,00	3.513.674.733,00	18.123.710,00	12.558.000,00	0,00	0,00
2.14.2.14.0.00.0.00.01.0000 02.14.03 2.03 01	Pengendalian Pendistribusian Alat dan Obat Kontrasepsi dan Sarana Penunjang Pelayanan KB ke Fasilitas Kesehatan Termasuk Jaringan dan Jejaringnya	3.800.493.000,00	2.625.662.500,00	0,00	0,00	0,00	0,00
2.14.2.14.0.00.0.00.01.0000 02.14.03 2.03 03	Peningkatan Kesertaan Penggunaan Metode Kontrasepsi Jangka Panjang (MKJP)	231.022.760,00	190.088.000,00	0,00	0,00	0,00	0,00
2.14.2.14.0.00.0.00.01.0000 02.14.03 2.03 04	Penyediaan Dukungan Ayoman Komplikasi Berat dan Kegagalan Penggunaan MKJP	8.050.000,00	0,00	0,00	0,00	0,00	0,00
2.14.2.14.0.00.0.00.01.0000 02.14.03 2.03 06	Penyediaan Sarana Penunjang Pelayanan KB	190.106.446,00	175.475.689,00	18.123.710,00	12.558.000,00	0,00	0,00
2.14.2.14.0.00.0.00.01.0000 02.14.03 2.03 08	Pembinaan Pelayanan Keluarga Berencana dan Kesehatan Reproduksi di Fasilitas Kesehatan termasuk Jaringan dan Jejaringnya	78.733.276,00	67.931.560,00	0,00	0,00	0,00	0,00
2.14.2.14.0.00.0.00.01.0000 02.14.03 2.03 09	Promosi dan Konseling Kesehatan Reproduksi, serta Hak-Hak Reproduksi di Fasilitas Kesehatan dan Kelompok Kegiatan	254.694.080,00	200.109.384,00	0,00	0,00	0,00	0,00
2.14.2.14.0.00.0.00.01.0000 02.14.03 2.03 10	Peningkatan Kompetensi Tenaga Pelayanan Keluarga Berencana dan Kesehatan Reproduksi	110.590.000,00	109.210.600,00	0,00	0,00	0,00	0,00
2.14.2.14.0.00.0.00.01.0000 02.14.03 2.03 11	Dukungan Operasional Pelayanan KB Bergerak	134.720.000,00	122.397.000,00	0,00	0,00	0,00	0,00
2.14.2.14.0.00.0.00.01.0000 02.14.03 2.03 13	Peningkatan Kesertaan KB Pria	24.650.000,00	22.800.000,00	0,00	0,00	0,00	0,00
2.14.2.14.0.00.0.00.01.0000 02.14.03 2.04	Pemberdayaan dan Peningkatan Peran serta Organisasi Kemasyarakatan Tingkat Daerah Kabupaten/Kota dalam Pelaksanaan Pelayanan dan Pembinaan Kesertaan Ber-KB	699.025.141,00	698.903.240,00	0,00	0,00	0,00	0,00
2.14.2.14.0.00.0.00.01.0000 02.14.03 2.04 03	Pelaksanaan dan Pengelolaan Program KKBPK di Kampung KB	112.525.141,00	112.403.240,00	0,00	0,00	0,00	0,00
2.14.2.14.0.00.0.00.01.0000 02.14.03 2.04 04	Pembinaan Terpadu Kampung KB	586.500.000,00	586.500.000,00	0,00	0,00	0,00	0,00
<b>2.14.2.14.0.00.0.00.01.0000 02.14.04</b>	<b>PROGRAM PEMBERDAYAAN DAN PENINGKATAN KELUARGA SEJAHTERA (KS)</b>	<b>8.953.446.250,00</b>	<b>6.117.501.378,00</b>	<b>61.415.900,00</b>	<b>61.200.000,00</b>	<b>0,00</b>	<b>0,00</b>

Kode	Uraian Urusan, Organisasi, Program, Kegiatan dan Sub Kegiatan	Kelompok Belanja					
		Operasi		Modal		Tak Terduga	
		Anggaran	Realisasi	Anggaran	Realisasi	Anggaran	Realisasi
1	2	3	4	5	6	7	8
2.14.2.14.0.00.0.00.01.0000 02.14.04 2.01	Pelaksanaan Pembangunan Keluarga melalui Pembinaan Ketahanan dan Kesejahteraan Keluarga	8.846.433.050,00	6.010.502.878,00	61.415.900,00	61.200.000,00	0,00	0,00
2.14.2.14.0.00.0.00.01.0000 02.14.04 2.01 02	Pengadaan Sarana Kelompok Kegiatan Ketahanan dan Kesejahteraan Keluarga (BKB, BKR, BKL, PPPKS, PIK-R dan Pemberdayaan Ekonomi Keluarga/UPPKS)	0,00	0,00	61.415.900,00	61.200.000,00	0,00	0,00
2.14.2.14.0.00.0.00.01.0000 02.14.04 2.01 03	Orientasi dan Pelatihan Teknis Pengelola Ketahanan dan Kesejahteraan Keluarga (BKB, BKR, BKL, PPPKS, PIK-R dan Pemberdayaan Ekonomi Keluarga/UPPKS)	202.092.840,00	201.680.000,00	0,00	0,00	0,00	0,00
2.14.2.14.0.00.0.00.01.0000 02.14.04 2.01 04	Orientasi/Pelatihan Teknis Pelaksana/Kader Ketahanan dan Kesejahteraan Keluarga (BKB, BKR, BKL, PPPKS, PIK-R dan Pemberdayaan Ekonomi Keluarga/UPPKS)	137.921.950,00	117.367.272,00	0,00	0,00	0,00	0,00
2.14.2.14.0.00.0.00.01.0000 02.14.04 2.01 05	Penyediaan Biaya Operasional bagi Pengelola dan Pelaksana (Kader) Ketahanan dan Kesejahteraan Keluarga (BKB, BKR, BKL, PPPKS, PIK-R dan Pemberdayaan Ekonomi Keluarga/UPPKS)	8.017.350.000,00	5.203.439.556,00	0,00	0,00	0,00	0,00
2.14.2.14.0.00.0.00.01.0000 02.14.04 2.01 07	Promosi dan Sosialisasi Kelompok Kegiatan Ketahanan dan Kesejahteraan Keluarga (BKB, BKR, BKL, PPPKS, PIK-R dan Pemberdayaan Ekonomi Keluarga/UPPKS)	95.448.240,00	95.383.000,00	0,00	0,00	0,00	0,00
2.14.2.14.0.00.0.00.01.0000 02.14.04 2.01 08	Promosi dan Sosialisasi Kelompok Kegiatan Ketahanan dan Kesejahteraan Keluarga (Menjadi Orang Tua Hebat, Generasi Berencana, Kelanjutan serta Pengelolaan Keuangan Keluarga)	393.620.020,00	392.633.050,00	0,00	0,00	0,00	0,00
2.14.2.14.0.00.0.00.01.0000 02.14.04 2.02	Pelaksanaan dan Peningkatan Peran Serta Organisasi Kemasyarakatan Tingkat Daerah Kabupaten/ Kota dalam Pembangunan Keluarga Melalui Pembinaan Ketahanan dan Kesejahteraan Keluarga	107.013.200,00	106.998.500,00	0,00	0,00	0,00	0,00
2.14.2.14.0.00.0.00.01.0000 02.14.04 2.02 02	Pendayagunaan Mitra Kerja dan Organisasi Kemasyarakatan dalam Penggerakan Operasional Pembinaan Program Ketahanan dan Kesejahteraan Keluarga (BKB, BKR, BKL, PPPKS, PIK-R dan Pemberdayaan Ekonomi Keluarga/UPPKS)	107.013.200,00	106.998.500,00	0,00	0,00	0,00	0,00
<b>2.15</b>	<b>URUSAN PEMERINTAHAN BIDANG PERHUBUNGAN</b>	<b>274.087.906.647,00</b>	<b>258.871.733.419,00</b>	<b>26.384.286.306,00</b>	<b>21.890.486.064,00</b>	<b>0,00</b>	<b>0,00</b>
<b>2.15.2.15.0.00.0.00.01.0000</b>	<b>DINAS PERHUBUNGAN</b>	<b>274.087.906.647,00</b>	<b>258.871.733.419,00</b>	<b>26.384.286.306,00</b>	<b>21.890.486.064,00</b>	<b>0,00</b>	<b>0,00</b>
<b>2.15.2.15.0.00.0.00.01.0000 02.15.01</b>	<b>PROGRAM PENUNJANG URUSAN PEMERINTAHAN DAERAH KABUPATEN/KOTA</b>	<b>49.641.739.445,00</b>	<b>44.823.758.403,00</b>	<b>15.912.878.160,00</b>	<b>15.134.761.810,00</b>	<b>0,00</b>	<b>0,00</b>
2.15.2.15.0.00.0.00.01.0000 02.15.01 2.01	Perencanaan, Penganggaran, dan Evaluasi Kinerja Perangkat Daerah	35.733.338,00	27.360.000,00	0,00	0,00	0,00	0,00
2.15.2.15.0.00.0.00.01.0000 02.15.01 2.01 01	Penyusunan Dokumen Perencanaan Perangkat Daerah	4.637.086,00	4.560.000,00	0,00	0,00	0,00	0,00

Kode	Uraian Urusan, Organisasi, Program, Kegiatan dan Sub Kegiatan	Kelompok Belanja					
		Operasi		Modal		Tak Terduga	
		Anggaran	Realisasi	Anggaran	Realisasi	Anggaran	Realisasi
1	2	3	4	5	6	7	8
2.15 2.15.0.00.0.00.01.0000 02.15.01 2.01 02	Koordinasi dan Penyusunan Dokumen RKA-SKPD	5.254.735,00	4.560.000,00	0,00	0,00	0,00	0,00
2.15 2.15.0.00.0.00.01.0000 02.15.01 2.01 03	Koordinasi dan Penyusunan Dokumen Perubahan RKA-SKPD	5.386.308,00	4.560.000,00	0,00	0,00	0,00	0,00
2.15 2.15.0.00.0.00.01.0000 02.15.01 2.01 04	Koordinasi dan Penyusunan DPA-SKPD	5.254.735,00	4.560.000,00	0,00	0,00	0,00	0,00
2.15 2.15.0.00.0.00.01.0000 02.15.01 2.01 05	Koordinasi dan Penyusunan Perubahan DPA-SKPD	5.662.038,00	4.560.000,00	0,00	0,00	0,00	0,00
2.15 2.15.0.00.0.00.01.0000 02.15.01 2.01 06	Koordinasi dan Penyusunan Laporan Capaian Kinerja dan Ikhtisar Realisasi Kinerja SKPD	4.724.836,00	4.560.000,00	0,00	0,00	0,00	0,00
2.15 2.15.0.00.0.00.01.0000 02.15.01 2.01 07	Evaluasi Kinerja Perangkat Daerah	4.813.600,00	0,00	0,00	0,00	0,00	0,00
2.15 2.15.0.00.0.00.01.0000 02.15.01 2.02	Administrasi Keuangan Perangkat Daerah	14.949.877.767,00	13.807.947.977,00	0,00	0,00	0,00	0,00
2.15 2.15.0.00.0.00.01.0000 02.15.01 2.02 01	Penyediaan Gaji dan Tunjangan ASN	14.371.510.719,00	13.241.047.977,00	0,00	0,00	0,00	0,00
2.15 2.15.0.00.0.00.01.0000 02.15.01 2.02 02	Penyediaan Administrasi Pelaksanaan Tugas ASN	554.880.000,00	546.380.000,00	0,00	0,00	0,00	0,00
2.15 2.15.0.00.0.00.01.0000 02.15.01 2.02 05	Koordinasi dan Penyusunan Laporan Keuangan Akhir Tahun SKPD	7.829.016,00	6.840.000,00	0,00	0,00	0,00	0,00
2.15 2.15.0.00.0.00.01.0000 02.15.01 2.02 07	Koordinasi dan Penyusunan Laporan Keuangan Bulanan/Triwulanan/Semesteran SKPD	7.829.016,00	6.840.000,00	0,00	0,00	0,00	0,00
2.15 2.15.0.00.0.00.01.0000 02.15.01 2.02 08	Penyusunan Pelaporan dan Analisis Prognosis Realisasi Anggaran	7.829.016,00	6.840.000,00	0,00	0,00	0,00	0,00
2.15 2.15.0.00.0.00.01.0000 02.15.01 2.05	Administrasi Kepegawaian Perangkat Daerah	680.006.398,00	664.591.500,00	0,00	0,00	0,00	0,00
2.15 2.15.0.00.0.00.01.0000 02.15.01 2.05 01	Peningkatan Sarana dan Prasarana Disiplin Pegawai	680.006.398,00	664.591.500,00	0,00	0,00	0,00	0,00

Kode	Uraian Urusan, Organisasi, Program, Kegiatan dan Sub Kegiatan	Kelompok Belanja					
		Operasi		Modal		Tak Terduga	
		Anggaran	Realisasi	Anggaran	Realisasi	Anggaran	Realisasi
1	2	3	4	5	6	7	8
2.15 2.15.0.00.0.00.01.0000 02.15.01 2.06	Administrasi Umum Perangkat Daerah	1.895.707.710,00	1.344.775.155,00	1.194.439.414,00	1.173.007.925,00	0,00	0,00
2.15 2.15.0.00.0.00.01.0000 02.15.01 2.06 01	Penyediaan Komponen Instalasi Listrik/Penerangan Bangunan Kantor	118.968.256,00	117.916.000,00	0,00	0,00	0,00	0,00
2.15 2.15.0.00.0.00.01.0000 02.15.01 2.06 02	Penyediaan Peralatan dan Perlengkapan Kantor	2.294.358,00	1.948.050,00	46.187.790,00	38.874.750,00	0,00	0,00
2.15 2.15.0.00.0.00.01.0000 02.15.01 2.06 03	Penyediaan Peralatan Rumah Tangga	91.653.815,00	74.270.655,00	41.444.315,00	38.597.500,00	0,00	0,00
2.15 2.15.0.00.0.00.01.0000 02.15.01 2.06 04	Penyediaan Bahan Logistik Kantor	156.661.648,00	143.457.050,00	8.549.970,00	8.549.550,00	0,00	0,00
2.15 2.15.0.00.0.00.01.0000 02.15.01 2.06 05	Penyediaan Barang Cetak dan Penggandaan	357.313.685,00	204.775.000,00	0,00	0,00	0,00	0,00
2.15 2.15.0.00.0.00.01.0000 02.15.01 2.06 08	Fasilitasi Kunjungan Tamu	195.000.000,00	110.920.400,00	0,00	0,00	0,00	0,00
2.15 2.15.0.00.0.00.01.0000 02.15.01 2.06 09	Penyelenggaraan Rapat Koordinasi dan Konsultasi SKPD	960.600.100,00	678.310.000,00	0,00	0,00	0,00	0,00
2.15 2.15.0.00.0.00.01.0000 02.15.01 2.06 11	Dukungan Pelaksanaan Sistem Pemerintahan Berbasis Elektronik pada SKPD	13.215.848,00	13.178.000,00	1.098.257.339,00	1.086.986.125,00	0,00	0,00
2.15 2.15.0.00.0.00.01.0000 02.15.01 2.07	Pengadaan Barang Milik Daerah Penunjang Urusan Pemerintah Daerah	31.635.000,00	22.500.000,00	11.327.325.014,00	11.295.914.585,00	0,00	0,00
2.15 2.15.0.00.0.00.01.0000 02.15.01 2.07 02	Pengadaan Kendaraan Dinas Operasional atau Lapangan	0,00	0,00	8.911.269.606,00	8.895.300.000,00	0,00	0,00
2.15 2.15.0.00.0.00.01.0000 02.15.01 2.07 04	Pengadaan Alat Angkutan Darat Tak Bermotor	0,00	0,00	76.715.970,00	76.041.000,00	0,00	0,00
2.15 2.15.0.00.0.00.01.0000 02.15.01 2.07 09	Pengadaan Gedung Kantor atau Bangunan Lainnya	0,00	0,00	1.551.122.575,00	1.545.986.700,00	0,00	0,00
2.15 2.15.0.00.0.00.01.0000 02.15.01 2.07 11	Pengadaan Sarana dan Prasarana Pendukung Gedung Kantor atau Bangunan Lainnya	31.635.000,00	22.500.000,00	788.216.863,00	778.586.885,00	0,00	0,00

Kode	Uraian Urusan, Organisasi, Program, Kegiatan dan Sub Kegiatan	Kelompok Belanja					
		Operasi		Modal		Tak Terduga	
		Anggaran	Realisasi	Anggaran	Realisasi	Anggaran	Realisasi
1	2	3	4	5	6	7	8
2.15 2.15.0.00.0.00.01.0000 02.15.01 2.08	Penyediaan Jasa Penunjang Urusan Pemerintahan Daerah	4.442.851.520,00	4.249.742.580,00	0,00	0,00	0,00	0,00
2.15 2.15.0.00.0.00.01.0000 02.15.01 2.08 01	Penyediaan Jasa Surat Menyurat	39.000.000,00	34.750.000,00	0,00	0,00	0,00	0,00
2.15 2.15.0.00.0.00.01.0000 02.15.01 2.08 02	Penyediaan Jasa Komunikasi, Sumber Daya Air dan Listrik	1.316.044.160,00	1.230.644.006,00	0,00	0,00	0,00	0,00
2.15 2.15.0.00.0.00.01.0000 02.15.01 2.08 04	Penyediaan Jasa Pelayanan Umum Kantor	3.087.807.360,00	2.984.348.574,00	0,00	0,00	0,00	0,00
2.15 2.15.0.00.0.00.01.0000 02.15.01 2.09	Pemeliharaan Barang Milik Daerah Penunjang Urusan Pemerintahan Daerah	4.489.702.389,00	3.114.291.232,00	901.113.732,00	794.432.627,00	0,00	0,00
2.15 2.15.0.00.0.00.01.0000 02.15.01 2.09 01	Penyediaan Jasa Pemeliharaan, Biaya Pemeliharaan dan Pajak Kendaraan Perorangan Dinas atau Kendaraan Dinas Jabatan	39.949.998,00	18.282.937,00	0,00	0,00	0,00	0,00
2.15 2.15.0.00.0.00.01.0000 02.15.01 2.09 02	Penyediaan Jasa Pemeliharaan, Biaya Pemeliharaan, Pajak, dan Perizinan Kendaraan Dinas Operasional atau Lapangan	3.432.446.145,00	2.383.555.902,00	9.988.572,00	9.960.000,00	0,00	0,00
2.15 2.15.0.00.0.00.01.0000 02.15.01 2.09 04	Penyediaan Jasa Pemeliharaan, Biaya Pemeliharaan dan Perizinan Alat Angkutan Darat Tak Bermotor	139.519.996,00	139.216.200,00	0,00	0,00	0,00	0,00
2.15 2.15.0.00.0.00.01.0000 02.15.01 2.09 09	Pemeliharaan/Rehabilitasi Gedung Kantor dan Bangunan Lainnya	319.861.422,00	204.928.550,00	525.399.360,00	420.072.927,00	0,00	0,00
2.15 2.15.0.00.0.00.01.0000 02.15.01 2.09 10	Pemeliharaan/Rehabilitasi Sarana dan Prasarana Gedung Kantor atau Bangunan Lainnya	47.055.184,00	47.046.000,00	365.725.800,00	364.399.700,00	0,00	0,00
2.15 2.15.0.00.0.00.01.0000 02.15.01 2.09 11	Pemeliharaan/Rehabilitasi Sarana dan Prasarana Pendukung Gedung Kantor atau Bangunan Lainnya	510.869.644,00	321.261.643,00	0,00	0,00	0,00	0,00
2.15 2.15.0.00.0.00.01.0000 02.15.01 2.10	Peningkatan Pelayanan BLUD	23.116.225.323,00	21.592.549.959,00	2.490.000.000,00	1.871.406.673,00	0,00	0,00
2.15 2.15.0.00.0.00.01.0000 02.15.01 2.10 01	Pelayanan dan Penunjang Pelayanan BLUD	23.116.225.323,00	21.592.549.959,00	2.490.000.000,00	1.871.406.673,00	0,00	0,00
<b>2.15 2.15.0.00.0.00.01.0000 02.15.02</b>	<b>PROGRAM PENYELENGGARAAN LALU LINTAS DAN ANGKUTAN JALAN (LLAJ)</b>	<b>224.446.167.202,00</b>	<b>214.047.975.016,00</b>	<b>10.471.408.146,00</b>	<b>6.755.724.254,00</b>	<b>0,00</b>	<b>0,00</b>



Kode	Uraian Urusan, Organisasi, Program, Kegiatan dan Sub Kegiatan	Kelompok Belanja					
		Operasi		Modal		Tak Terduga	
		Anggaran	Realisasi	Anggaran	Realisasi	Anggaran	Realisasi
1	2	3	4	5	6	7	8
2.15 2.15.0.00.0.00.01.0000 02.15.02 2.01	Penetapan Rencana Induk Jaringan LLAJ Kabupaten/Kota	1.090.994.340,00	1.066.302.060,00	0,00	0,00	0,00	0,00
2.15 2.15.0.00.0.00.01.0000 02.15.02 2.01 01	Pelaksanaan Penyusunan Rencana Induk Jaringan LLAJ Kabupaten/Kota	1.090.994.340,00	1.066.302.060,00	0,00	0,00	0,00	0,00
2.15 2.15.0.00.0.00.01.0000 02.15.02 2.02	Penyediaan Perlengkapan Jalan di Jalan Kabupaten/Kota	3.860.913.980,00	3.645.032.150,00	4.326.870.735,00	4.206.487.500,00	0,00	0,00
2.15 2.15.0.00.0.00.01.0000 02.15.02 2.02 01	Pembangunan Prasarana Jalan di Jalan Kabupaten/Kota	69.420.530,00	66.420.000,00	3.202.582.543,00	3.140.230.000,00	0,00	0,00
2.15 2.15.0.00.0.00.01.0000 02.15.02 2.02 02	Penyediaan Perlengkapan Jalan di Jalan Kabupaten/Kota	908.788.510,00	858.932.720,00	916.543.332,00	865.524.700,00	0,00	0,00
2.15 2.15.0.00.0.00.01.0000 02.15.02 2.02 03	Rehabilitasi dan Pemeliharaan Prasarana Jalan	2.202.000.000,00	2.071.123.576,00	0,00	0,00	0,00	0,00
2.15 2.15.0.00.0.00.01.0000 02.15.02 2.02 04	Rehabilitasi dan Pemeliharaan Perlengkapan Jalan	680.704.940,00	648.555.854,00	207.744.860,00	200.732.800,00	0,00	0,00
2.15 2.15.0.00.0.00.01.0000 02.15.02 2.03	Pengelolaan Terminal Penumpang Tipe C	1.227.442.920,00	1.204.276.398,00	195.610.000,00	194.420.000,00	0,00	0,00
2.15 2.15.0.00.0.00.01.0000 02.15.02 2.03 04	Rehabilitasi dan Pemeliharaan Terminal (Fasilitas Utama dan Pendukung)	761.169.230,00	760.501.250,00	195.610.000,00	194.420.000,00	0,00	0,00
2.15 2.15.0.00.0.00.01.0000 02.15.02 2.03 05	Peningkatan Kapasitas SDM Pengelola Terminal Tipe C	466.273.690,00	443.775.148,00	0,00	0,00	0,00	0,00
2.15 2.15.0.00.0.00.01.0000 02.15.02 2.04	Penerbitan Izin Penyelenggaraan dan Pembangunan Fasilitas Parkir	2.509.145.420,00	2.274.474.911,00	0,00	0,00	0,00	0,00
2.15 2.15.0.00.0.00.01.0000 02.15.02 2.04 01	Fasilitasi Pemenuhan Persyaratan Perolehan Izin Penyelenggaraan dan Pembangunan Fasilitas Parkir Kewenangan Kabupaten/Kota dalam Sistem Pelayanan Perizinan berusaha Terintegrasi secara Elektronik	502.767.420,00	492.505.335,00	0,00	0,00	0,00	0,00
2.15 2.15.0.00.0.00.01.0000 02.15.02 2.04 02	Koordinasi dan Sinkronisasi Pengawasan Pelaksanaan Izin Penyelenggaraan dan Pembangunan Fasilitas Parkir Kewenangan Kabupaten/Kota	2.006.378.000,00	1.781.969.576,00	0,00	0,00	0,00	0,00
2.15 2.15.0.00.0.00.01.0000 02.15.02 2.05	Pengujian Berkala Kendaraan Bermotor	2.773.660.634,00	2.388.196.890,00	29.956.200,00	29.803.500,00	0,00	0,00

Kode	Uraian Urusan, Organisasi, Program, Kegiatan dan Sub Kegiatan	Kelompok Belanja					
		Operasi		Modal		Tak Terduga	
		Anggaran	Realisasi	Anggaran	Realisasi	Anggaran	Realisasi
1	2	3	4	5	6	7	8
2.15 2.15.0.00.0.00.01.0000 02.15.02 2.05 04	Penyediaan Bukti Lulus Uji Pengujian Berkala Kendaraan Bermotor	1.516.597.720,00	1.227.618.000,00	0,00	0,00	0,00	0,00
2.15 2.15.0.00.0.00.01.0000 02.15.02 2.05 07	Pemeliharaan Sarana dan Prasarana Pengujian Berkala Kendaraan Bermotor	1.257.062.914,00	1.160.578.890,00	29.956.200,00	29.803.500,00	0,00	0,00
2.15 2.15.0.00.0.00.01.0000 02.15.02 2.06	Pelaksanaan Manajemen dan Rekayasa Lalu Lintas untuk Jaringan Jalan Kabupaten/Kota	4.517.146.655,00	4.251.247.389,00	5.918.971.211,00	2.325.013.254,00	0,00	0,00
2.15 2.15.0.00.0.00.01.0000 02.15.02 2.06 02	Pengadaan, Pemasangan, Perbaikan dan Pemeliharaan Perlengkapan Jalan dalam rangka Manajemen dan Rekayasa Lalu Lintas	0,00	0,00	5.884.138.491,00	2.290.603.254,00	0,00	0,00
2.15 2.15.0.00.0.00.01.0000 02.15.02 2.06 03	Uji Coba dan Sosialisasi Pelaksanaan Manajemen dan Rekayasa Lalu Lintas untuk Jaringan Jalan Kabupaten/Kota	787.414.400,00	725.178.000,00	34.832.720,00	34.410.000,00	0,00	0,00
2.15 2.15.0.00.0.00.01.0000 02.15.02 2.06 04	Pengawasan dan Pengendalian Efektivitas Pelaksanaan Kebijakan untuk Jalan Kabupaten/Kota	3.533.452.255,00	3.365.578.578,00	0,00	0,00	0,00	0,00
2.15 2.15.0.00.0.00.01.0000 02.15.02 2.06 05	Forum Lalu Lintas dan Angkutan Jalan Kabupaten/Kota	196.280.000,00	160.490.811,00	0,00	0,00	0,00	0,00
2.15 2.15.0.00.0.00.01.0000 02.15.02 2.07	Persetujuan Hasil Analisis Dampak Lalu Lintas (Andalalin) untuk Jalan Kabupaten/Kota	231.568.100,00	135.990.000,00	0,00	0,00	0,00	0,00
2.15 2.15.0.00.0.00.01.0000 02.15.02 2.07 03	Koordinasi dan Sinkronisasi Penilaian Hasil Andalalin	95.818.100,00	88.440.000,00	0,00	0,00	0,00	0,00
2.15 2.15.0.00.0.00.01.0000 02.15.02 2.07 04	Pengawasan Pelaksanaan Rekomendasi Andalalin	135.750.000,00	47.550.000,00	0,00	0,00	0,00	0,00
2.15 2.15.0.00.0.00.01.0000 02.15.02 2.08	Audit dan Inspeksi Keselamatan LLAJ di Jalan	59.703.780,00	49.050.000,00	0,00	0,00	0,00	0,00
2.15 2.15.0.00.0.00.01.0000 02.15.02 2.08 05	Pelaksanaan Inspeksi, Audit dan Pemantauan Sistem Manajemen Keselamatan Perusahaan Angkutan Umum	59.703.780,00	49.050.000,00	0,00	0,00	0,00	0,00
2.15 2.15.0.00.0.00.01.0000 02.15.02 2.09	Penyediaan Angkutan Umum untuk Jasa Angkutan Orang dan/atau Barang antar Kota dalam 1 (satu) Daerah Kabupaten/Kota	207.310.582.197,00	198.223.396.118,00	0,00	0,00	0,00	0,00
2.15 2.15.0.00.0.00.01.0000 02.15.02 2.09 01	Penyediaan Angkutan Umum untuk Jasa Angkutan Orang dan/atau Barang antar Kota dalam 1 (satu) Daerah Kabupaten/Kota	207.207.487.457,00	198.123.367.618,00	0,00	0,00	0,00	0,00

Kode	Uraian Urusan, Organisasi, Program, Kegiatan dan Sub Kegiatan	Kelompok Belanja					
		Operasi		Modal		Tak Terduga	
		Anggaran	Realisasi	Anggaran	Realisasi	Anggaran	Realisasi
1	2	3	4	5	6	7	8
2.15 2.15.0.00.0.00.01.0000 02.15.02 2.09 02	Pengendalian dan Pengawasan Ketersediaan Angkutan Umum untuk Jasa angkutan Orang dan/atau Barang Antar Kota dalam 1 (satu) Kabupaten/Kota	103.094.740,00	100.028.500,00	0,00	0,00	0,00	0,00
2.15 2.15.0.00.0.00.01.0000 02.15.02 2.10	Penetapan Kawasan Perkotaan untuk Pelayanan Angkutan Perkotaan yang Melampaui Batas 1 (satu) Daerah Kabupaten/Kota	172.828.580,00	149.198.100,00	0,00	0,00	0,00	0,00
2.15 2.15.0.00.0.00.01.0000 02.15.02 2.10 02	Sosialisasi dan Uji Coba Pelaksanaan Kebijakan Penetapan Kawasan Perkotaan untuk Angkutan Perkotaan Kewenangan Kabupaten/Kota	172.828.580,00	149.198.100,00	0,00	0,00	0,00	0,00
2.15 2.15.0.00.0.00.01.0000 02.15.02 2.11	Penetapan Rencana Umum Jaringan Trayek Perkotaan dalam 1 (satu) Daerah Kabupaten/Kota	199.971.580,00	198.269.000,00	0,00	0,00	0,00	0,00
2.15 2.15.0.00.0.00.01.0000 02.15.02 2.11 01	Pelaksanaan Penyusunan Rencana Umum Jaringan Trayek Perkotaan dalam 1 (satu) Daerah Kabupaten/Kota	99.978.940,00	99.430.000,00	0,00	0,00	0,00	0,00
2.15 2.15.0.00.0.00.01.0000 02.15.02 2.11 03	Pengendalian Pelaksanaan Rencana Umum Jaringan Trayek Perkotaan dalam 1 (satu) Daerah Kabupaten/Kota	99.992.640,00	98.839.000,00	0,00	0,00	0,00	0,00
2.15 2.15.0.00.0.00.01.0000 02.15.02 2.13	Penetapan Wilayah Operasi Angkutan Orang dengan Menggunakan Taksi dalam Kawasan Perkotaan yang Wilayah Operasinya dalam 1 (satu) Daerah Kabupaten/Kota	310.348.240,00	286.338.000,00	0,00	0,00	0,00	0,00
2.15 2.15.0.00.0.00.01.0000 02.15.02 2.13 01	Perumusan Kebijakan Penetapan Wilayah Operasi Angkutan Orang dengan Menggunakan Taksi dalam Kawasan Perkotaan Kewenangan Kabupaten/Kota	112.290.840,00	105.737.500,00	0,00	0,00	0,00	0,00
2.15 2.15.0.00.0.00.01.0000 02.15.02 2.13 02	Sosialisasi dan Uji Coba Pelaksanaan Kebijakan Penetapan Wilayah Operasi Angkutan Orang dengan Menggunakan Taksi dalam Kawasan Perkotaan Kewenangan Kabupaten/Kota	198.057.400,00	180.600.500,00	0,00	0,00	0,00	0,00
2.15 2.15.0.00.0.00.01.0000 02.15.02 2.15	Penerbitan Izin Penyelenggaraan Angkutan Taksi yang Wilayah Operasinya dalam 1 (satu) Daerah Kabupaten/Kota	181.860.776,00	176.204.000,00	0,00	0,00	0,00	0,00
2.15 2.15.0.00.0.00.01.0000 02.15.02 2.15 01	Fasilitasi Pemenuhan Persyaratan Perolehan Izin Penyelenggaraan Angkutan Taksi yang Wilayah Operasinya Kewenangan Kabupaten/Kota dalam Sistem Pelayanan Perizinan Berusaha Terintegrasi secara Elektronik	100.860.776,00	97.454.000,00	0,00	0,00	0,00	0,00
2.15 2.15.0.00.0.00.01.0000 02.15.02 2.15 02	Koordinasi dan Sinkronisasi Pengawasan Pelaksanaan Izin Penyelenggaraan Angkutan Taksi yang Wilayah Operasinya Kewenangan Kabupaten/Kota	81.000.000,00	78.750.000,00	0,00	0,00	0,00	0,00
<b>2.16</b>	<b>URUSAN PEMERINTAHAN BIDANG KOMUNIKASI DAN INFORMATIKA</b>	<b>41.780.788.563,00</b>	<b>39.984.672.401,00</b>	<b>14.081.411.484,00</b>	<b>13.853.087.709,00</b>	<b>0,00</b>	<b>0,00</b>
<b>2.16 2.16.2.20.2.21.01.0000</b>	<b>DINAS KOMUNIKASI, INFORMATIKA, STATISTIK DAN PERSANDIAN</b>	<b>41.780.788.563,00</b>	<b>39.984.672.401,00</b>	<b>14.081.411.484,00</b>	<b>13.853.087.709,00</b>	<b>0,00</b>	<b>0,00</b>

Kode	Uraian Urusan, Organisasi, Program, Kegiatan dan Sub Kegiatan	Kelompok Belanja					
		Operasi		Modal		Tak Terduga	
		Anggaran	Realisasi	Anggaran	Realisasi	Anggaran	Realisasi
1	2	3	4	5	6	7	8
2.16.2.16.2.20.2.21.01.0000 02.16.01	PROGRAM PENUNJANG URUSAN PEMERINTAHAN DAERAH KABUPATEN/KOTA	11.836.808.857,00	11.021.627.120,00	1.348.764.720,00	1.328.211.400,00	0,00	0,00
2.16.2.16.2.20.2.21.01.0000 02.16.01 2.01	Perencanaan, Penganggaran, dan Evaluasi Kinerja Perangkat Daerah	19.537.049,00	15.579.750,00	0,00	0,00	0,00	0,00
2.16.2.16.2.20.2.21.01.0000 02.16.01 2.01 01	Penyusunan Dokumen Perencanaan Perangkat Daerah	2.055.555,00	2.033.500,00	0,00	0,00	0,00	0,00
2.16.2.16.2.20.2.21.01.0000 02.16.01 2.01 02	Koordinasi dan Penyusunan Dokumen RKA-SKPD	3.808.569,00	3.802.250,00	0,00	0,00	0,00	0,00
2.16.2.16.2.20.2.21.01.0000 02.16.01 2.01 03	Koordinasi dan Penyusunan Dokumen Perubahan RKA-SKPD	4.482.399,00	4.303.000,00	0,00	0,00	0,00	0,00
2.16.2.16.2.20.2.21.01.0000 02.16.01 2.01 04	Koordinasi dan Penyusunan DPA-SKPD	3.808.569,00	161.500,00	0,00	0,00	0,00	0,00
2.16.2.16.2.20.2.21.01.0000 02.16.01 2.01 05	Koordinasi dan Penyusunan Perubahan DPA-SKPD	3.052.949,00	2.993.500,00	0,00	0,00	0,00	0,00
2.16.2.16.2.20.2.21.01.0000 02.16.01 2.01 07	Evaluasi Kinerja Perangkat Daerah	2.329.008,00	2.286.000,00	0,00	0,00	0,00	0,00
2.16.2.16.2.20.2.21.01.0000 02.16.01 2.02	Administrasi Keuangan Perangkat Daerah	9.819.829.009,00	9.394.523.812,00	0,00	0,00	0,00	0,00
2.16.2.16.2.20.2.21.01.0000 02.16.01 2.02 01	Penyediaan Gaji dan Tunjangan ASN	9.420.277.833,00	9.021.289.462,00	0,00	0,00	0,00	0,00
2.16.2.16.2.20.2.21.01.0000 02.16.01 2.02 02	Penyediaan Administrasi Pelaksanaan Tugas ASN	391.080.000,00	364.820.000,00	0,00	0,00	0,00	0,00
2.16.2.16.2.20.2.21.01.0000 02.16.01 2.02 05	Koordinasi dan Penyusunan Laporan Keuangan Akhir Tahun SKPD	2.787.528,00	2.777.550,00	0,00	0,00	0,00	0,00
2.16.2.16.2.20.2.21.01.0000 02.16.01 2.02 07	Koordinasi dan Penyusunan Laporan Keuangan Bulanan/Triwulanan/Semesteran SKPD	2.896.120,00	2.855.800,00	0,00	0,00	0,00	0,00
2.16.2.16.2.20.2.21.01.0000 02.16.01 2.02 08	Penyusunan Pelaporan dan Analisis Prognosis Realisasi Anggaran	2.787.528,00	2.781.000,00	0,00	0,00	0,00	0,00



Kode	Uraian Urusan, Organisasi, Program, Kegiatan dan Sub Kegiatan	Kelompok Belanja					
		Operasi		Modal		Tak Terduga	
		Anggaran	Realisasi	Anggaran	Realisasi	Anggaran	Realisasi
1	2	3	4	5	6	7	8
2.16.2.16.2.20.2.21.01.0000 02.16.01 2.07 05	Pengadaan Mebel	0,00	0,00	147.208.314,00	133.509.450,00	0,00	0,00
2.16.2.16.2.20.2.21.01.0000 02.16.01 2.07 06	Pengadaan Peralatan dan Mesin Lainnya	0,00	0,00	45.880.452,00	45.093.250,00	0,00	0,00
2.16.2.16.2.20.2.21.01.0000 02.16.01 2.07 11	Pengadaan Sarana dan Prasarana Pendukung Gedung Kantor atau Bangunan Lainnya	62.533.820,00	62.533.820,00	0,00	0,00	0,00	0,00
2.16.2.16.2.20.2.21.01.0000 02.16.01 2.08	Penyediaan Jasa Penunjang Urusan Pemerintahan Daerah	463.601.442,00	305.635.880,00	0,00	0,00	0,00	0,00
2.16.2.16.2.20.2.21.01.0000 02.16.01 2.08 01	Penyediaan Jasa Surat Menyurat	14.531.202,00	13.330.000,00	0,00	0,00	0,00	0,00
2.16.2.16.2.20.2.21.01.0000 02.16.01 2.08 02	Penyediaan Jasa Komunikasi, Sumber Daya Air dan Listrik	449.070.240,00	292.305.880,00	0,00	0,00	0,00	0,00
2.16.2.16.2.20.2.21.01.0000 02.16.01 2.09	Pemeliharaan Barang Milik Daerah Penunjang Urusan Pemerintahan Daerah	793.680.626,00	626.739.734,00	519.166.064,00	513.489.610,00	0,00	0,00
2.16.2.16.2.20.2.21.01.0000 02.16.01 2.09 01	Penyediaan Jasa Pemeliharaan, Biaya Pemeliharaan dan Pajak Kendaraan Perorangan Dinas atau Kendaraan Dinas Jabatan	39.949.998,00	38.031.035,00	0,00	0,00	0,00	0,00
2.16.2.16.2.20.2.21.01.0000 02.16.01 2.09 02	Penyediaan Jasa Pemeliharaan, Biaya Pemeliharaan, Pajak, dan Perizinan Kendaraan Dinas Operasional atau Lapangan	421.321.110,00	342.388.355,00	0,00	0,00	0,00	0,00
2.16.2.16.2.20.2.21.01.0000 02.16.01 2.09 03	Penyediaan Jasa Pemeliharaan, Biaya Pemeliharaan dan Perizinan Alat Besar	32.500.000,00	11.295.650,00	0,00	0,00	0,00	0,00
2.16.2.16.2.20.2.21.01.0000 02.16.01 2.09 05	Pemeliharaan Mebel	29.415.000,00	28.737.900,00	0,00	0,00	0,00	0,00
2.16.2.16.2.20.2.21.01.0000 02.16.01 2.09 06	Pemeliharaan Peralatan dan Mesin Lainnya	128.879.000,00	69.265.450,00	0,00	0,00	0,00	0,00
2.16.2.16.2.20.2.21.01.0000 02.16.01 2.09 07	Pemeliharaan Aset Tetap Lainnya	5.017.000,00	4.724.000,00	0,00	0,00	0,00	0,00
2.16.2.16.2.20.2.21.01.0000 02.16.01 2.09 09	Pemeliharaan/Rehabilitasi Gedung Kantor dan Bangunan Lainnya	136.598.518,00	132.297.344,00	519.166.064,00	513.489.610,00	0,00	0,00

Kode	Uraian Urusan, Organisasi, Program, Kegiatan dan Sub Kegiatan	Kelompok Belanja					
		Operasi		Modal		Tak Terduga	
		Anggaran	Realisasi	Anggaran	Realisasi	Anggaran	Realisasi
1	2	3	4	5	6	7	8
2.16.2.16.2.20.2.21.01.0000 02.16.02	PROGRAM INFORMASI DAN KOMUNIKASI PUBLIK	6.485.474.814,00	5.878.784.168,00	0,00	0,00	0,00	0,00
2.16.2.16.2.20.2.21.01.0000 02.16.02 2.01	Pengelolaan Informasi dan Komunikasi Publik Pemerintah Daerah Kabupaten/Kota	6.485.474.814,00	5.878.784.168,00	0,00	0,00	0,00	0,00
2.16.2.16.2.20.2.21.01.0000 02.16.02 2.01 01	Perumusan Kebijakan Teknis Bidang Informasi dan Komunikasi Publik	129.535.000,00	123.974.000,00	0,00	0,00	0,00	0,00
2.16.2.16.2.20.2.21.01.0000 02.16.02 2.01 02	Monitoring Opini dan Aspirasi Publik	1.785.972.200,00	1.717.082.713,00	0,00	0,00	0,00	0,00
2.16.2.16.2.20.2.21.01.0000 02.16.02 2.01 05	Pengelolaan Media Komunikasi Publik	3.077.207.812,00	2.835.110.143,00	0,00	0,00	0,00	0,00
2.16.2.16.2.20.2.21.01.0000 02.16.02 2.01 06	Pelayanan Informasi Publik	741.001.000,00	575.426.074,00	0,00	0,00	0,00	0,00
2.16.2.16.2.20.2.21.01.0000 02.16.02 2.01 10	Penguatan Kapasitas Sumber Daya Komunikasi Publik	314.806.574,00	225.947.750,00	0,00	0,00	0,00	0,00
2.16.2.16.2.20.2.21.01.0000 02.16.02 2.01 12	Penyelenggaraan Hubungan Masyarakat, Media dan Kemitraan Komunitas	436.952.228,00	401.243.488,00	0,00	0,00	0,00	0,00
<b>2.16.2.16.2.20.2.21.01.0000 02.16.03</b>	<b>PROGRAM APLIKASI INFORMATIKA</b>	<b>23.458.504.892,00</b>	<b>23.084.261.113,00</b>	<b>12.732.646.764,00</b>	<b>12.524.876.309,00</b>	<b>0,00</b>	<b>0,00</b>
2.16.2.16.2.20.2.21.01.0000 02.16.03 2.01	Pengelolaan Nama Domain yang telah Ditetapkan oleh Pemerintah Pusat dan Sub Domain di Lingkup Pemerintah Daerah Kabupaten/Kota	22.194.025.812,00	21.858.221.870,00	579.549.147,00	490.751.609,00	0,00	0,00
2.16.2.16.2.20.2.21.01.0000 02.16.03 2.01 01	Pendaftaran Nama Domain Pemerintah Kabupaten/Kota	939.204.282,00	823.354.305,00	0,00	0,00	0,00	0,00
2.16.2.16.2.20.2.21.01.0000 02.16.03 2.01 02	Penatalaksanaan dan Pengawasan Nama Domain dan Sub Domain dalam Penyelenggaraan Pemerintahan Daerah Kabupaten/Kota	5.545.440,00	0,00	276.177.260,00	199.712.706,00	0,00	0,00
2.16.2.16.2.20.2.21.01.0000 02.16.03 2.01 03	Penyelenggaraan Sistem Jaringan Intra Pemerintah Daerah	21.249.276.090,00	21.034.867.565,00	303.371.887,00	291.038.903,00	0,00	0,00
2.16.2.16.2.20.2.21.01.0000 02.16.03 2.02	Pengelolaan e-government Di Lingkup Pemerintah Daerah Kabupaten/Kota	1.264.479.080,00	1.226.039.243,00	12.153.097.617,00	12.034.124.700,00	0,00	0,00

Kode	Uraian Urusan, Organisasi, Program, Kegiatan dan Sub Kegiatan	Kelompok Belanja					
		Operasi		Modal		Tak Terduga	
		Anggaran	Realisasi	Anggaran	Realisasi	Anggaran	Realisasi
1	2	3	4	5	6	7	8
2.16 2.16.2.20.2.21.01.0000 02.16.03 2.02 03	Pengelolaan Pusat Data Pemerintahan Daerah	0,00	0,00	194.700.000,00	194.700.000,00	0,00	0,00
2.16 2.16.2.20.2.21.01.0000 02.16.03 2.02 07	Pengembangan Aplikasi dan Proses Bisnis Pemerintahan Berbasis Elektronik	401.477.530,00	394.199.932,00	872.099.910,00	871.605.000,00	0,00	0,00
2.16 2.16.2.20.2.21.01.0000 02.16.03 2.02 09	Pengembangan dan Pengelolaan Ekosistem Kabupaten/Kota Cerdas dan Kota Cerdas	575.546.020,00	546.956.271,00	70.000.000,00	70.000.000,00	0,00	0,00
2.16 2.16.2.20.2.21.01.0000 02.16.03 2.02 10	Pengembangan dan Pengelolaan Sumber Daya Teknologi Informasi dan Komunikasi Pemerintah Daerah	159.170.000,00	159.020.000,00	11.016.297.707,00	10.897.819.700,00	0,00	0,00
2.16 2.16.2.20.2.21.01.0000 02.16.03 2.02 12	Monitoring, Evaluasi dan Pelaporan Pengembangan Ekosistem SPBE	128.285.530,00	125.863.040,00	0,00	0,00	0,00	0,00
<b>2.17</b>	<b>URUSAN PEMERINTAHAN BIDANG KOPERASI, USAHA KECIL, DAN MENENGAH</b>	<b>21.837.525.905,00</b>	<b>18.298.236.286,00</b>	<b>662.701.960,00</b>	<b>553.846.006,00</b>	<b>0,00</b>	<b>0,00</b>
<b>2.17 2.17.0.00.0.00.01.0000</b>	<b>DINAS KOPERASI DAN USAHA MIKRO</b>	<b>21.837.525.905,00</b>	<b>18.298.236.286,00</b>	<b>662.701.960,00</b>	<b>553.846.006,00</b>	<b>0,00</b>	<b>0,00</b>
<b>2.17 2.17.0.00.0.00.01.0000 02.17.01</b>	<b>PROGRAM PENUNJANG URUSAN PEMERINTAHAN DAERAH KABUPATEN/KOTA</b>	<b>8.795.415.675,00</b>	<b>8.068.732.208,00</b>	<b>662.701.960,00</b>	<b>553.846.006,00</b>	<b>0,00</b>	<b>0,00</b>
2.17 2.17.0.00.0.00.01.0000 02.17.01 2.01	Perencanaan, Penganggaran, dan Evaluasi Kinerja Perangkat Daerah	11.820.032,00	8.395.800,00	0,00	0,00	0,00	0,00
2.17 2.17.0.00.0.00.01.0000 02.17.01 2.01 01	Penyusunan Dokumen Perencanaan Perangkat Daerah	734.006,00	649.000,00	0,00	0,00	0,00	0,00
2.17 2.17.0.00.0.00.01.0000 02.17.01 2.01 02	Koordinasi dan Penyusunan Dokumen RKA-SKPD	3.220.880,00	102.300,00	0,00	0,00	0,00	0,00
2.17 2.17.0.00.0.00.01.0000 02.17.01 2.01 03	Koordinasi dan Penyusunan Dokumen Perubahan RKA-SKPD	3.759.262,00	3.600.000,00	0,00	0,00	0,00	0,00
2.17 2.17.0.00.0.00.01.0000 02.17.01 2.01 04	Koordinasi dan Penyusunan DPA-SKPD	1.680.262,00	1.652.300,00	0,00	0,00	0,00	0,00
2.17 2.17.0.00.0.00.01.0000 02.17.01 2.01 05	Koordinasi dan Penyusunan Perubahan DPA-SKPD	1.212.662,00	1.182.300,00	0,00	0,00	0,00	0,00



Kode	Uraian Urusan, Organisasi, Program, Kegiatan dan Sub Kegiatan	Kelompok Belanja					
		Operasi		Modal		Tak Terduga	
		Anggaran	Realisasi	Anggaran	Realisasi	Anggaran	Realisasi
1	2	3	4	5	6	7	8
2.17.2.17.0.00.0.00.01.0000 02.17.01 2.01 07	Evaluasi Kinerja Perangkat Daerah	1.212.960,00	1.209.900,00	0,00	0,00	0,00	0,00
2.17.2.17.0.00.0.00.01.0000 02.17.01 2.02	Administrasi Keuangan Perangkat Daerah	7.800.102.016,00	7.407.987.610,00	0,00	0,00	0,00	0,00
2.17.2.17.0.00.0.00.01.0000 02.17.01 2.02 01	Penyediaan Gaji dan Tunjangan ASN	7.546.517.252,00	7.155.951.310,00	0,00	0,00	0,00	0,00
2.17.2.17.0.00.0.00.01.0000 02.17.01 2.02 02	Penyediaan Administrasi Pelaksanaan Tugas ASN	252.360.000,00	250.850.000,00	0,00	0,00	0,00	0,00
2.17.2.17.0.00.0.00.01.0000 02.17.01 2.02 05	Koordinasi dan Penyusunan Laporan Keuangan Akhir Tahun SKPD	559.716,00	544.150,00	0,00	0,00	0,00	0,00
2.17.2.17.0.00.0.00.01.0000 02.17.01 2.02 07	Koordinasi dan Penyusunan Laporan Keuangan Bulanan/Triwulanan/Semesteran SKPD	665.048,00	642.150,00	0,00	0,00	0,00	0,00
2.17.2.17.0.00.0.00.01.0000 02.17.01 2.06	Administrasi Umum Perangkat Daerah	523.880.717,00	323.015.899,00	432.913.010,00	374.769.000,00	0,00	0,00
2.17.2.17.0.00.0.00.01.0000 02.17.01 2.06 02	Penyediaan Peralatan dan Perlengkapan Kantor	710.000,00	710.000,00	96.315.010,00	88.119.000,00	0,00	0,00
2.17.2.17.0.00.0.00.01.0000 02.17.01 2.06 03	Penyediaan Peralatan Rumah Tangga	29.166.000,00	7.970.000,00	0,00	0,00	0,00	0,00
2.17.2.17.0.00.0.00.01.0000 02.17.01 2.06 04	Penyediaan Bahan Logistik Kantor	40.738.380,00	26.219.800,00	0,00	0,00	0,00	0,00
2.17.2.17.0.00.0.00.01.0000 02.17.01 2.06 05	Penyediaan Barang Cetak dan Penggandaan	29.533.337,00	10.595.500,00	0,00	0,00	0,00	0,00
2.17.2.17.0.00.0.00.01.0000 02.17.01 2.06 06	Penyediaan Bahan Bacaan dan Peraturan Perundang-undangan	1.920.000,00	1.165.000,00	0,00	0,00	0,00	0,00
2.17.2.17.0.00.0.00.01.0000 02.17.01 2.06 08	Fasilitasi Kunjungan Tamu	38.250.000,00	22.440.200,00	0,00	0,00	0,00	0,00
2.17.2.17.0.00.0.00.01.0000 02.17.01 2.06 09	Penyelenggaraan Rapat Koordinasi dan Konsultasi SKPD	382.663.000,00	253.465.399,00	0,00	0,00	0,00	0,00

Kode	Uraian Urusan, Organisasi, Program, Kegiatan dan Sub Kegiatan	Kelompok Belanja					
		Operasi		Modal		Tak Terduga	
		Anggaran	Realisasi	Anggaran	Realisasi	Anggaran	Realisasi
1	2	3	4	5	6	7	8
2.17.2.17.0.00.0.00.01.0000 02.17.01 2.06 11	Dukungan Pelaksanaan Sistem Pemerintahan Berbasis Elektronik pada SKPD	900.000,00	450.000,00	336.598.000,00	286.650.000,00	0,00	0,00
2.17.2.17.0.00.0.00.01.0000 02.17.01 2.07	Pengadaan Barang Milik Daerah Penunjang Urusan Pemerintah Daerah	1.970.000,00	1.260.000,00	229.788.950,00	179.077.006,00	0,00	0,00
2.17.2.17.0.00.0.00.01.0000 02.17.01 2.07 05	Pengadaan Mebel	1.310.000,00	627.500,00	94.413.650,00	77.080.006,00	0,00	0,00
2.17.2.17.0.00.0.00.01.0000 02.17.01 2.07 06	Pengadaan Peralatan dan Mesin Lainnya	660.000,00	632.500,00	135.375.300,00	101.997.000,00	0,00	0,00
2.17.2.17.0.00.0.00.01.0000 02.17.01 2.08	Penyediaan Jasa Penunjang Urusan Pemerintahan Daerah	116.640.000,00	55.847.130,00	0,00	0,00	0,00	0,00
2.17.2.17.0.00.0.00.01.0000 02.17.01 2.08 02	Penyediaan Jasa Komunikasi, Sumber Daya Air dan Listrik	116.640.000,00	55.847.130,00	0,00	0,00	0,00	0,00
2.17.2.17.0.00.0.00.01.0000 02.17.01 2.09	Pemeliharaan Barang Milik Daerah Penunjang Urusan Pemerintahan Daerah	341.002.910,00	272.225.769,00	0,00	0,00	0,00	0,00
2.17.2.17.0.00.0.00.01.0000 02.17.01 2.09 01	Penyediaan Jasa Pemeliharaan, Biaya Pemeliharaan dan Pajak Kendaraan Perorangan Dinas atau Kendaraan Dinas Jabatan	36.318.180,00	28.268.812,00	0,00	0,00	0,00	0,00
2.17.2.17.0.00.0.00.01.0000 02.17.01 2.09 02	Penyediaan Jasa Pemeliharaan, Biaya Pemeliharaan, Pajak, dan Perizinan Kendaraan Dinas Operasional atau Lapangan	258.481.640,00	213.656.957,00	0,00	0,00	0,00	0,00
2.17.2.17.0.00.0.00.01.0000 02.17.01 2.09 05	Pemeliharaan Mebel	2.181.600,00	0,00	0,00	0,00	0,00	0,00
2.17.2.17.0.00.0.00.01.0000 02.17.01 2.09 06	Pemeliharaan Peralatan dan Mesin Lainnya	44.021.490,00	30.300.000,00	0,00	0,00	0,00	0,00
<b>2.17.2.17.0.00.0.00.01.0000 02.17.02</b>	<b>PROGRAM PELAYANAN IZIN USAHA SIMPAN PINJAM</b>	<b>201.129.570,00</b>	<b>143.908.180,00</b>	<b>0,00</b>	<b>0,00</b>	<b>0,00</b>	<b>0,00</b>
2.17.2.17.0.00.0.00.01.0000 02.17.02 2.01	Penerbitan Izin Usaha Simpan Pinjam untuk Koperasi dengan Wilayah Keanggotaan dalam Daerah Kabupaten/Kota	79.929.210,00	67.937.300,00	0,00	0,00	0,00	0,00
2.17.2.17.0.00.0.00.01.0000 02.17.02 2.01 01	Fasilitasi Pemenuhan Izin Usaha Simpan Pinjam dan Pembukaan Kantor Cabang, Cabang Pembantu dan Kantor Kas Koperasi Simpan Pinjam untuk Koperasi dengan Wilayah Keanggotaan dalam Daerah Kabupaten/Kota	79.929.210,00	67.937.300,00	0,00	0,00	0,00	0,00

Kode	Uraian Urusan, Organisasi, Program, Kegiatan dan Sub Kegiatan	Kelompok Belanja					
		Operasi		Modal		Tak Terduga	
		Anggaran	Realisasi	Anggaran	Realisasi	Anggaran	Realisasi
1	2	3	4	5	6	7	8
2.17.2.17.0.00.0.00.01.0000 02.17.02 2.02	Penerbitan Izin Pembukaan Kantor Cabang, Cabang Pembantu dan Kantor Kas Koperasi Simpan Pinjam untuk Koperasi dengan Wilayah Keanggotaan dalam Daerah Kabupaten/Kota	121.200.360,00	75.970.880,00	0,00	0,00	0,00	0,00
2.17.2.17.0.00.0.00.01.0000 02.17.02 2.02 01	Fasilitasi Pemenuhan Izin Usaha Pembukaan Kantor Cabang, Cabang Pembantu dan Kantor Kas Koperasi Simpan Pinjam untuk Koperasi dengan Wilayah Keanggotaan dalam Daerah Kabupaten/Kota	121.200.360,00	75.970.880,00	0,00	0,00	0,00	0,00
<b>2.17.2.17.0.00.0.00.01.0000 02.17.03</b>	<b>PROGRAM PENGAWASAN DAN PEMERIKSAAN KOPERASI</b>	<b>357.931.270,00</b>	<b>284.322.820,00</b>	<b>0,00</b>	<b>0,00</b>	<b>0,00</b>	<b>0,00</b>
2.17.2.17.0.00.0.00.01.0000 02.17.03 2.01	Pemeriksaan dan Pengawasan Koperasi, Koperasi Simpan Pinjam/Unit Simpan Pinjam Koperasi yang Wilayah Keanggotaannya dalam Daerah Kabupaten/ Kota	357.931.270,00	284.322.820,00	0,00	0,00	0,00	0,00
2.17.2.17.0.00.0.00.01.0000 02.17.03 2.01 01	Pengawasan Kekuatan, Kesehatan, Kemandirian, Ketangguhan, serta Akuntabilitas Koperasi Kewenangan Kabupaten/Kota	252.769.460,00	196.879.000,00	0,00	0,00	0,00	0,00
2.17.2.17.0.00.0.00.01.0000 02.17.03 2.01 02	Pemeriksaan Kepatuhan Koperasi terhadap Peraturan Perundang-Undangan Kewenangan Kabupaten/Kota	105.161.810,00	87.443.820,00	0,00	0,00	0,00	0,00
<b>2.17.2.17.0.00.0.00.01.0000 02.17.04</b>	<b>PROGRAM PENILAIAN KESEHATAN KSP/USP KOPERASI</b>	<b>171.753.490,00</b>	<b>143.757.000,00</b>	<b>0,00</b>	<b>0,00</b>	<b>0,00</b>	<b>0,00</b>
2.17.2.17.0.00.0.00.01.0000 02.17.04 2.01	Penilaian Kesehatan Koperasi Simpan Pinjam/Unit Simpan Pinjam Koperasi yang Wilayah Keanggotaannya dalam 1 (satu) Daerah Kabupaten/Kota	171.753.490,00	143.757.000,00	0,00	0,00	0,00	0,00
2.17.2.17.0.00.0.00.01.0000 02.17.04 2.01 01	Pelaksanaan Penilaian Kesehatan KSP/USP Koperasi Kewenangan Kabupaten/Kota	171.753.490,00	143.757.000,00	0,00	0,00	0,00	0,00
<b>2.17.2.17.0.00.0.00.01.0000 02.17.05</b>	<b>PROGRAM PENDIDIKAN DAN LATIHAN PERKOPERASIAN</b>	<b>1.334.864.790,00</b>	<b>1.202.348.687,00</b>	<b>0,00</b>	<b>0,00</b>	<b>0,00</b>	<b>0,00</b>
2.17.2.17.0.00.0.00.01.0000 02.17.05 2.01	Pendidikan dan Latihan Perkoperasian Bagi Koperasi yang Wilayah Keanggotaan dalam Daerah Kabupaten/Kota	554.950.790,00	500.039.412,00	0,00	0,00	0,00	0,00
2.17.2.17.0.00.0.00.01.0000 02.17.05 2.01 01	Peningkatan Pemahaman dan Pengetahuan Perkoperasian serta Kapasitas dan Kompetensi SDM Koperasi	554.950.790,00	500.039.412,00	0,00	0,00	0,00	0,00
2.17.2.17.0.00.0.00.01.0000 02.17.05 2.03	Pendidikan dan Pelatihan SDM Usaha Mikro dalam 1 (satu) Daerah Kabupaten/Kota	779.914.000,00	702.309.275,00	0,00	0,00	0,00	0,00
2.17.2.17.0.00.0.00.01.0000 02.17.05 2.03 01	Peningkatan Pemahaman dan Pengetahuan Usaha Mikro serta Kapasitas dan Kompetensi SDM Usaha Mikro	779.914.000,00	702.309.275,00	0,00	0,00	0,00	0,00

Kode	Uraian Urusan, Organisasi, Program, Kegiatan dan Sub Kegiatan	Kelompok Belanja					
		Operasi		Modal		Tak Terduga	
		Anggaran	Realisasi	Anggaran	Realisasi	Anggaran	Realisasi
1	2	3	4	5	6	7	8
2.17.2.17.0.00.0.00.01.0000 02.17.06	<b>PROGRAM PEMBERDAYAAN DAN PERLINDUNGAN KOPERASI</b>	<b>2.095.711.980,00</b>	<b>1.613.050.706,00</b>	<b>0,00</b>	<b>0,00</b>	<b>0,00</b>	<b>0,00</b>
2.17.2.17.0.00.0.00.01.0000 02.17.06 2.01	Pemberdayaan dan Perlindungan Koperasi yang Keanggotaannya dalam Daerah Kabupaten/Kota	2.095.711.980,00	1.613.050.706,00	0,00	0,00	0,00	0,00
2.17.2.17.0.00.0.00.01.0000 02.17.06 2.01 01	Pemberdayaan Peningkatan Produktivitas, Nilai Tambah, Akses Pasar, Akses Pembiayaan, Penguatan Kelembagaan, Penataan Manajemen, Standarisasi, dan Restrukturisasi Usaha Koperasi Kewenangan Kabupaten/Kota	2.095.711.980,00	1.613.050.706,00	0,00	0,00	0,00	0,00
2.17.2.17.0.00.0.00.01.0000 02.17.07	<b>PROGRAM PEMBERDAYAAN USAHA MENENGAH, USAHA KECIL, DAN USAHA MIKRO (UMKM)</b>	<b>3.884.300.450,00</b>	<b>2.740.723.729,00</b>	<b>0,00</b>	<b>0,00</b>	<b>0,00</b>	<b>0,00</b>
2.17.2.17.0.00.0.00.01.0000 02.17.07 2.01	Pemberdayaan Usaha Mikro yang Dilakukan melalui Pendataan, Kemitraan, Kemudahan Perizinan, Penguatan Kelembagaan dan Koordinasi dengan Para Pemangku Kepentingan	3.884.300.450,00	2.740.723.729,00	0,00	0,00	0,00	0,00
2.17.2.17.0.00.0.00.01.0000 02.17.07 2.01 01	Pendataan Potensi dan Pengembangan Usaha Mikro	353.698.000,00	275.783.469,00	0,00	0,00	0,00	0,00
2.17.2.17.0.00.0.00.01.0000 02.17.07 2.01 02	Pemberdayaan melalui Kemitraan Usaha Mikro	467.798.280,00	344.007.150,00	0,00	0,00	0,00	0,00
2.17.2.17.0.00.0.00.01.0000 02.17.07 2.01 04	Pemberdayaan Kelembagaan Potensi dan Pengembangan Usaha Mikro	2.502.769.520,00	1.756.942.622,00	0,00	0,00	0,00	0,00
2.17.2.17.0.00.0.00.01.0000 02.17.07 2.01 05	Koordinasi dan Sinkronisasi dengan Para Pemangku Kepentingan dalam Pemberdayaan Usaha Mikro	560.034.650,00	363.990.488,00	0,00	0,00	0,00	0,00
2.17.2.17.0.00.0.00.01.0000 02.17.08	<b>PROGRAM PENGEMBANGAN UMKM</b>	<b>4.996.418.680,00</b>	<b>4.101.392.956,00</b>	<b>0,00</b>	<b>0,00</b>	<b>0,00</b>	<b>0,00</b>
2.17.2.17.0.00.0.00.01.0000 02.17.08 2.01	Pengembangan Usaha Mikro dengan Orientasi Peningkatan Skala Usaha Menjadi Usaha Kecil	4.996.418.680,00	4.101.392.956,00	0,00	0,00	0,00	0,00
2.17.2.17.0.00.0.00.01.0000 02.17.08 2.01 01	Fasilitasi Usaha Mikro Menjadi Usaha Kecil dalam Pengembangan Produksi dan Pengolahan, Pemasaran, SDM, serta Desain dan Teknologi	4.996.418.680,00	4.101.392.956,00	0,00	0,00	0,00	0,00
2.18	<b>URUSAN PEMERINTAHAN BIDANG PENANAMAN MODAL</b>	<b>15.398.787.897,00</b>	<b>13.736.398.677,00</b>	<b>7.607.328.427,00</b>	<b>6.957.519.759,00</b>	<b>0,00</b>	<b>0,00</b>
2.18.2.18.0.00.0.00.01.0000	<b>DINAS PENANAMAN MODAL DAN PELAYANAN TERPADU SATU PINTU</b>	<b>15.398.787.897,00</b>	<b>13.736.398.677,00</b>	<b>7.607.328.427,00</b>	<b>6.957.519.759,00</b>	<b>0,00</b>	<b>0,00</b>

Kode	Uraian Urusan, Organisasi, Program, Kegiatan dan Sub Kegiatan	Kelompok Belanja					
		Operasi		Modal		Tak Terduga	
		Anggaran	Realisasi	Anggaran	Realisasi	Anggaran	Realisasi
1	2	3	4	5	6	7	8
2.18.2.18.0.00.0.00.01.0000 02.18.01	PROGRAM PENUNJANG URUSAN PEMERINTAHAN DAERAH KABUPATEN/KOTA	11.005.650.947,00	9.737.527.607,00	7.567.854.317,00	6.957.519.759,00	0,00	0,00
2.18.2.18.0.00.0.00.01.0000 02.18.01 2.01	Perencanaan, Penganggaran, dan Evaluasi Kinerja Perangkat Daerah	5.500.000,00	5.059.150,00	0,00	0,00	0,00	0,00
2.18.2.18.0.00.0.00.01.0000 02.18.01 2.01 01	Penyusunan Dokumen Perencanaan Perangkat Daerah	1.000.000,00	991.300,00	0,00	0,00	0,00	0,00
2.18.2.18.0.00.0.00.01.0000 02.18.01 2.01 02	Koordinasi dan Penyusunan Dokumen RKA-SKPD	500.000,00	489.400,00	0,00	0,00	0,00	0,00
2.18.2.18.0.00.0.00.01.0000 02.18.01 2.01 03	Koordinasi dan Penyusunan Dokumen Perubahan RKA-SKPD	500.000,00	489.400,00	0,00	0,00	0,00	0,00
2.18.2.18.0.00.0.00.01.0000 02.18.01 2.01 04	Koordinasi dan Penyusunan DPA-SKPD	500.000,00	445.050,00	0,00	0,00	0,00	0,00
2.18.2.18.0.00.0.00.01.0000 02.18.01 2.01 05	Koordinasi dan Penyusunan Perubahan DPA-SKPD	500.000,00	496.200,00	0,00	0,00	0,00	0,00
2.18.2.18.0.00.0.00.01.0000 02.18.01 2.01 06	Koordinasi dan Penyusunan Laporan Capaian Kinerja dan Ikhtisar Realisasi Kinerja SKPD	500.000,00	238.000,00	0,00	0,00	0,00	0,00
2.18.2.18.0.00.0.00.01.0000 02.18.01 2.01 07	Evaluasi Kinerja Perangkat Daerah	2.000.000,00	1.909.800,00	0,00	0,00	0,00	0,00
2.18.2.18.0.00.0.00.01.0000 02.18.01 2.02	Administrasi Keuangan Perangkat Daerah	8.154.564.344,00	7.962.684.940,00	0,00	0,00	0,00	0,00
2.18.2.18.0.00.0.00.01.0000 02.18.01 2.02 01	Penyediaan Gaji dan Tunjangan ASN	7.911.024.344,00	7.725.130.140,00	0,00	0,00	0,00	0,00
2.18.2.18.0.00.0.00.01.0000 02.18.01 2.02 02	Penyediaan Administrasi Pelaksanaan Tugas ASN	242.040.000,00	236.338.000,00	0,00	0,00	0,00	0,00
2.18.2.18.0.00.0.00.01.0000 02.18.01 2.02 05	Koordinasi dan Penyusunan Laporan Keuangan Akhir Tahun SKPD	500.000,00	489.400,00	0,00	0,00	0,00	0,00
2.18.2.18.0.00.0.00.01.0000 02.18.01 2.02 07	Koordinasi dan Penyusunan Laporan Keuangan Bulanan/Triwulanan/Semesteran SKPD	500.000,00	238.000,00	0,00	0,00	0,00	0,00

Kode	Uraian Urusan, Organisasi, Program, Kegiatan dan Sub Kegiatan	Kelompok Belanja					
		Operasi		Modal		Tak Terduga	
		Anggaran	Realisasi	Anggaran	Realisasi	Anggaran	Realisasi
1	2	3	4	5	6	7	8
2.18.2.18.0.00.0.00.01.0000 02.18.01 2.02 08	Penyusunan Pelaporan dan Analisis Prognosis Realisasi Anggaran	500.000,00	489.400,00	0,00	0,00	0,00	0,00
2.18.2.18.0.00.0.00.01.0000 02.18.01 2.05	Administrasi Kepegawaian Perangkat Daerah	31.006.350,00	30.000.000,00	0,00	0,00	0,00	0,00
2.18.2.18.0.00.0.00.01.0000 02.18.01 2.05 01	Peningkatan Sarana dan Prasarana Disiplin Pegawai	31.006.350,00	30.000.000,00	0,00	0,00	0,00	0,00
2.18.2.18.0.00.0.00.01.0000 02.18.01 2.06	Administrasi Umum Perangkat Daerah	1.435.107.188,00	859.374.328,00	7.567.854.317,00	6.957.519.759,00	0,00	0,00
2.18.2.18.0.00.0.00.01.0000 02.18.01 2.06 02	Penyediaan Peralatan dan Perlengkapan Kantor	115.236.270,00	86.181.132,00	771.291.475,00	662.785.499,00	0,00	0,00
2.18.2.18.0.00.0.00.01.0000 02.18.01 2.06 04	Penyediaan Bahan Logistik Kantor	116.764.720,00	89.632.692,00	0,00	0,00	0,00	0,00
2.18.2.18.0.00.0.00.01.0000 02.18.01 2.06 05	Penyediaan Barang Cetak dan Penggandaan	113.269.460,00	43.891.100,00	0,00	0,00	0,00	0,00
2.18.2.18.0.00.0.00.01.0000 02.18.01 2.06 08	Fasilitasi Kunjungan Tamu	157.512.600,00	80.321.960,00	0,00	0,00	0,00	0,00
2.18.2.18.0.00.0.00.01.0000 02.18.01 2.06 09	Penyelenggaraan Rapat Koordinasi dan Konsultasi SKPD	774.840.000,00	415.460.764,00	0,00	0,00	0,00	0,00
2.18.2.18.0.00.0.00.01.0000 02.18.01 2.06 11	Dukungan Pelaksanaan Sistem Pemerintahan Berbasis Elektronik pada SKPD	157.484.138,00	143.886.680,00	6.796.562.842,00	6.294.734.260,00	0,00	0,00
2.18.2.18.0.00.0.00.01.0000 02.18.01 2.08	Penyediaan Jasa Penunjang Urusan Pemerintahan Daerah	902.900.065,00	552.356.763,00	0,00	0,00	0,00	0,00
2.18.2.18.0.00.0.00.01.0000 02.18.01 2.08 02	Penyediaan Jasa Komunikasi, Sumber Daya Air dan Listrik	608.950.065,00	262.264.763,00	0,00	0,00	0,00	0,00
2.18.2.18.0.00.0.00.01.0000 02.18.01 2.08 04	Penyediaan Jasa Pelayanan Umum Kantor	293.950.000,00	290.092.000,00	0,00	0,00	0,00	0,00
2.18.2.18.0.00.0.00.01.0000 02.18.01 2.09	Pemeliharaan Barang Milik Daerah Penunjang Urusan Pemerintahan Daerah	476.573.000,00	328.052.426,00	0,00	0,00	0,00	0,00

Kode	Uraian Urusan, Organisasi, Program, Kegiatan dan Sub Kegiatan	Kelompok Belanja					
		Operasi		Modal		Tak Terduga	
		Anggaran	Realisasi	Anggaran	Realisasi	Anggaran	Realisasi
1	2	3	4	5	6	7	8
2.18.2.18.0.00.0.00.01.0000 02.18.01 2.09 01	Penyediaan Jasa Pemeliharaan, Biaya Pemeliharaan dan Pajak Kendaraan Perorangan Dinas atau Kendaraan Dinas Jabatan	36.318.180,00	35.868.477,00	0,00	0,00	0,00	0,00
2.18.2.18.0.00.0.00.01.0000 02.18.01 2.09 02	Penyediaan Jasa Pemeliharaan, Biaya Pemeliharaan, Pajak, dan Perizinan Kendaraan Dinas Operasional atau Lapangan	335.654.410,00	265.862.016,00	0,00	0,00	0,00	0,00
2.18.2.18.0.00.0.00.01.0000 02.18.01 2.09 05	Pemeliharaan Mebel	27.314.370,00	2.147.800,00	0,00	0,00	0,00	0,00
2.18.2.18.0.00.0.00.01.0000 02.18.01 2.09 06	Pemeliharaan Peralatan dan Mesin Lainnya	77.286.040,00	24.174.133,00	0,00	0,00	0,00	0,00
<b>2.18.2.18.0.00.0.00.01.0000 02.18.02</b>	<b>PROGRAM PENGEMBANGAN IKLIM PENANAMAN MODAL</b>	<b>1.407.492.000,00</b>	<b>1.327.958.784,00</b>	<b>0,00</b>	<b>0,00</b>	<b>0,00</b>	<b>0,00</b>
2.18.2.18.0.00.0.00.01.0000 02.18.02 2.01	Penetapan Pemberian Fasilitas/Insentif Dibidang Penanaman Modal yang menjadi Kewenangan Daerah Kabupaten/Kota	1.059.800.000,00	1.021.663.934,00	0,00	0,00	0,00	0,00
2.18.2.18.0.00.0.00.01.0000 02.18.02 2.01 01	Penetapan Kebijakan Daerah mengenai Pemberian Fasilitas/Insentif dan Kemudahan Penanaman Modal	671.000.000,00	650.432.168,00	0,00	0,00	0,00	0,00
2.18.2.18.0.00.0.00.01.0000 02.18.02 2.01 02	Evaluasi Pelaksanaan Pemberian Fasilitas/Insentif dan Kemudahan Penanaman Modal	388.800.000,00	371.231.766,00	0,00	0,00	0,00	0,00
2.18.2.18.0.00.0.00.01.0000 02.18.02 2.02	Pembuatan Peta Potensi Investasi Kabupaten/Kota	347.692.000,00	306.294.850,00	0,00	0,00	0,00	0,00
2.18.2.18.0.00.0.00.01.0000 02.18.02 2.02 01	Penyusunan Rencana Umum Penanaman Modal Daerah Kabupaten/Kota	108.180.000,00	93.922.150,00	0,00	0,00	0,00	0,00
2.18.2.18.0.00.0.00.01.0000 02.18.02 2.02 02	Penyediaan Peta Potensi dan Peluang Usaha Kabupaten/Kota	239.512.000,00	212.372.700,00	0,00	0,00	0,00	0,00
<b>2.18.2.18.0.00.0.00.01.0000 02.18.03</b>	<b>PROGRAM PROMOSI PENANAMAN MODAL</b>	<b>830.000.000,00</b>	<b>740.098.551,00</b>	<b>0,00</b>	<b>0,00</b>	<b>0,00</b>	<b>0,00</b>
2.18.2.18.0.00.0.00.01.0000 02.18.03 2.01	Penyelenggaraan Promosi Penanaman Modal yang menjadi Kewenangan Daerah Kabupaten/Kota	830.000.000,00	740.098.551,00	0,00	0,00	0,00	0,00
2.18.2.18.0.00.0.00.01.0000 02.18.03 2.01 02	Pelaksanaan Kegiatan Promosi Penanaman Modal Daerah Kabupaten/Kota	830.000.000,00	740.098.551,00	0,00	0,00	0,00	0,00

Kode	Uraian Urusan, Organisasi, Program, Kegiatan dan Sub Kegiatan	Kelompok Belanja					
		Operasi		Modal		Tak Terduga	
		Anggaran	Realisasi	Anggaran	Realisasi	Anggaran	Realisasi
1	2	3	4	5	6	7	8
<b>2.18 2.18.0.00.0.00.01.0000 02.18.04</b>	<b>PROGRAM PELAYANAN PENANAMAN MODAL</b>	<b>1.097.305.000,00</b>	<b>1.012.064.041,00</b>	<b>0,00</b>	<b>0,00</b>	<b>0,00</b>	<b>0,00</b>
2.18 2.18.0.00.0.00.01.0000 02.18.04 2.01	Pelayanan Perizinan dan Non Perizinan secara Terpadu Satu Pintu dibidang Penanaman Modal yang menjadi Kewenangan Daerah Kabupaten/ Kota	1.097.305.000,00	1.012.064.041,00	0,00	0,00	0,00	0,00
2.18 2.18.0.00.0.00.01.0000 02.18.04 2.01 01	Penyediaan Pelayanan Terpadu Perizinan dan Nonperizinan berbasis Sistem Pelayanan Perizinan Berusaha Terintegrasi secara Elektronik	1.097.305.000,00	1.012.064.041,00	0,00	0,00	0,00	0,00
<b>2.18 2.18.0.00.0.00.01.0000 02.18.05</b>	<b>PROGRAM PENGENDALIAN PELAKSANAAN PENANAMAN MODAL</b>	<b>540.314.060,00</b>	<b>460.975.178,00</b>	<b>0,00</b>	<b>0,00</b>	<b>0,00</b>	<b>0,00</b>
2.18 2.18.0.00.0.00.01.0000 02.18.05 2.01	Pengendalian Pelaksanaan Penanaman Modal yang menjadi Kewenangan Daerah Kabupaten/Kota	540.314.060,00	460.975.178,00	0,00	0,00	0,00	0,00
2.18 2.18.0.00.0.00.01.0000 02.18.05 2.01 01	Koordinasi dan Sinkronisasi Pemantauan Pelaksanaan Penanaman Modal	14.600.060,00	-	0,00	0,00	0,00	0,00
2.18 2.18.0.00.0.00.01.0000 02.18.05 2.01 02	Koordinasi dan Sinkronisasi Pembinaan Pelaksanaan Penanaman Modal	257.926.200,00	243.594.358,00	0,00	0,00	0,00	0,00
2.18 2.18.0.00.0.00.01.0000 02.18.05 2.01 03	Koordinasi dan Sinkronisasi Pengawasan Pelaksanaan Penanaman Modal	267.787.800,00	217.380.820,00	0,00	0,00	0,00	0,00
<b>2.18 2.18.0.00.0.00.01.0000 02.18.06</b>	<b>PROGRAM PENGELOLAAN DATA DAN SISTEM INFORMASI PENANAMAN MODAL</b>	<b>518.025.890,00</b>	<b>457.774.516,00</b>	<b>39.474.110,00</b>	<b>0,00</b>	<b>0,00</b>	<b>0,00</b>
2.18 2.18.0.00.0.00.01.0000 02.18.06 2.01	Pengelolaan Data dan Informasi Perizinan dan Non Perizinan yang Terintegrasi pada Tingkat Daerah Kabupaten/Kota	518.025.890,00	457.774.516,00	39.474.110,00	0,00	0,00	0,00
2.18 2.18.0.00.0.00.01.0000 02.18.06 2.01 01	Pengolahan, Penyajian dan Pemanfaatan Data dan Informasi Perizinan dan Non Perizinan Berbasis Sistem Pelayanan Perizinan Berusaha Terintegrasi secara Elektronik	518.025.890,00	457.774.516,00	39.474.110,00	0,00	0,00	0,00
<b>2.19</b>	<b>URUSAN PEMERINTAHAN BIDANG KEPEMUDAAN DAN OLAH RAGA</b>	<b>51.091.707.238,00</b>	<b>47.172.319.458,00</b>	<b>1.453.743.976,00</b>	<b>1.366.591.899,00</b>	<b>0,00</b>	<b>0,00</b>
<b>2.19 2.19.0.00.0.00.01.0000</b>	<b>DINAS KEPEMUDAAN DAN OLAH RAGA</b>	<b>51.091.707.238,00</b>	<b>47.172.319.458,00</b>	<b>1.453.743.976,00</b>	<b>1.366.591.899,00</b>	<b>0,00</b>	<b>0,00</b>
<b>2.19 2.19.0.00.0.00.01.0000 02.19.01</b>	<b>PROGRAM PENUNJANG URUSAN PEMERINTAHAN DAERAH KABUPATEN/KOTA</b>	<b>12.322.725.716,00</b>	<b>11.521.858.658,00</b>	<b>1.032.087.476,00</b>	<b>947.882.399,00</b>	<b>0,00</b>	<b>0,00</b>



Kode	Uraian Urusan, Organisasi, Program, Kegiatan dan Sub Kegiatan	Kelompok Belanja					
		Operasi		Modal		Tak Terduga	
		Anggaran	Realisasi	Anggaran	Realisasi	Anggaran	Realisasi
1	2	3	4	5	6	7	8
2.19 2.19.0.00.0.00.01.0000 02.19.01 2.01	Perencanaan, Penganggaran, dan Evaluasi Kinerja Perangkat Daerah	38.318.938,00	33.976.308,00	0,00	0,00	0,00	0,00
2.19 2.19.0.00.0.00.01.0000 02.19.01 2.01 01	Penyusunan Dokumen Perencanaan Perangkat Daerah	10.135.743,00	9.809.023,00	0,00	0,00	0,00	0,00
2.19 2.19.0.00.0.00.01.0000 02.19.01 2.01 02	Koordinasi dan Penyusunan Dokumen RKA-SKPD	5.008.110,00	4.975.000,00	0,00	0,00	0,00	0,00
2.19 2.19.0.00.0.00.01.0000 02.19.01 2.01 03	Koordinasi dan Penyusunan Dokumen Perubahan RKA-SKPD	4.951.738,00	4.260.000,00	0,00	0,00	0,00	0,00
2.19 2.19.0.00.0.00.01.0000 02.19.01 2.01 04	Koordinasi dan Penyusunan DPA-SKPD	5.256.820,00	5.220.000,00	0,00	0,00	0,00	0,00
2.19 2.19.0.00.0.00.01.0000 02.19.01 2.01 05	Koordinasi dan Penyusunan Perubahan DPA-SKPD	5.509.187,00	5.390.000,00	0,00	0,00	0,00	0,00
2.19 2.19.0.00.0.00.01.0000 02.19.01 2.01 06	Koordinasi dan Penyusunan Laporan Capaian Kinerja dan Ikhtisar Realisasi Kinerja SKPD	2.493.228,00	1.110.000,00	0,00	0,00	0,00	0,00
2.19 2.19.0.00.0.00.01.0000 02.19.01 2.01 07	Evaluasi Kinerja Perangkat Daerah	4.964.112,00	3.212.285,00	0,00	0,00	0,00	0,00
2.19 2.19.0.00.0.00.01.0000 02.19.01 2.02	Administrasi Keuangan Perangkat Daerah	9.697.218.127,00	9.130.296.079,00	0,00	0,00	0,00	0,00
2.19 2.19.0.00.0.00.01.0000 02.19.01 2.02 01	Penyediaan Gaji dan Tunjangan ASN	9.330.519.827,00	8.787.227.579,00	0,00	0,00	0,00	0,00
2.19 2.19.0.00.0.00.01.0000 02.19.01 2.02 02	Penyediaan Administrasi Pelaksanaan Tugas ASN	345.070.000,00	335.367.000,00	0,00	0,00	0,00	0,00
2.19 2.19.0.00.0.00.01.0000 02.19.01 2.02 03	Pelaksanaan Penatausahaan dan Pengujian/Verifikasi Keuangan SKPD	5.660.000,00	0,00	0,00	0,00	0,00	0,00
2.19 2.19.0.00.0.00.01.0000 02.19.01 2.02 05	Koordinasi dan Penyusunan Laporan Keuangan Akhir Tahun SKPD	3.999.900,00	1.005.000,00	0,00	0,00	0,00	0,00
2.19 2.19.0.00.0.00.01.0000 02.19.01 2.02 06	Pengelolaan dan Penyiapan Bahan Tanggapan Pemeriksaan	5.118.700,00	1.622.000,00	0,00	0,00	0,00	0,00

Kode	Uraian Urusan, Organisasi, Program, Kegiatan dan Sub Kegiatan	Kelompok Belanja					
		Operasi		Modal		Tak Terduga	
		Anggaran	Realisasi	Anggaran	Realisasi	Anggaran	Realisasi
1	2	3	4	5	6	7	8
2.19 2.19.0.00.0.00.01.0000 02.19.01 2.02 07	Koordinasi dan Penyusunan Laporan Keuangan Bulanan/Triwulanan/Semesteran SKPD	5.000.000,00	3.743.500,00	0,00	0,00	0,00	0,00
2.19 2.19.0.00.0.00.01.0000 02.19.01 2.02 08	Penyusunan Pelaporan dan Analisis Prognosis Realisasi Anggaran	1.849.700,00	1.331.000,00	0,00	0,00	0,00	0,00
2.19 2.19.0.00.0.00.01.0000 02.19.01 2.06	Administrasi Umum Perangkat Daerah	960.379.409,00	797.360.794,00	288.692.761,00	283.161.950,00	0,00	0,00
2.19 2.19.0.00.0.00.01.0000 02.19.01 2.06 01	Penyediaan Komponen Instalasi Listrik/Penerangan Bangunan Kantor	20.013.980,00	20.013.120,00	0,00	0,00	0,00	0,00
2.19 2.19.0.00.0.00.01.0000 02.19.01 2.06 02	Penyediaan Peralatan dan Perlengkapan Kantor	11.382.317,00	8.123.154,00	105.981.691,00	103.891.000,00	0,00	0,00
2.19 2.19.0.00.0.00.01.0000 02.19.01 2.06 03	Penyediaan Peralatan Rumah Tangga	50.001.200,00	46.929.000,00	0,00	0,00	0,00	0,00
2.19 2.19.0.00.0.00.01.0000 02.19.01 2.06 04	Penyediaan Bahan Logistik Kantor	52.774.156,00	52.752.000,00	0,00	0,00	0,00	0,00
2.19 2.19.0.00.0.00.01.0000 02.19.01 2.06 05	Penyediaan Barang Cetak dan Penggandaan	44.219.330,00	38.678.500,00	0,00	0,00	0,00	0,00
2.19 2.19.0.00.0.00.01.0000 02.19.01 2.06 06	Penyediaan Bahan Bacaan dan Peraturan Perundang-undangan	8.100.000,00	8.100.000,00	0,00	0,00	0,00	0,00
2.19 2.19.0.00.0.00.01.0000 02.19.01 2.06 08	Fasilitasi Kunjungan Tamu	33.010.140,00	32.960.000,00	0,00	0,00	0,00	0,00
2.19 2.19.0.00.0.00.01.0000 02.19.01 2.06 09	Penyelenggaraan Rapat Koordinasi dan Konsultasi SKPD	545.043.800,00	396.679.120,00	0,00	0,00	0,00	0,00
2.19 2.19.0.00.0.00.01.0000 02.19.01 2.06 11	Dukungan Pelaksanaan Sistem Pemerintahan Berbasis Elektronik pada SKPD	195.834.486,00	193.125.900,00	182.711.070,00	179.270.950,00	0,00	0,00
2.19 2.19.0.00.0.00.01.0000 02.19.01 2.07	Pengadaan Barang Milik Daerah Penunjang Urusan Pemerintah Daerah	37.827.615,00	36.427.540,00	387.309.715,00	376.753.500,00	0,00	0,00
2.19 2.19.0.00.0.00.01.0000 02.19.01 2.07 05	Pengadaan Mebel	760.000,00	350.000,00	17.100.000,00	17.000.000,00	0,00	0,00

Kode	Uraian Urusan, Organisasi, Program, Kegiatan dan Sub Kegiatan	Kelompok Belanja					
		Operasi		Modal		Tak Terduga	
		Anggaran	Realisasi	Anggaran	Realisasi	Anggaran	Realisasi
1	2	3	4	5	6	7	8
2.19.2.19.0.00.0.00.01.0000 02.19.01 2.07 11	Pengadaan Sarana dan Prasarana Pendukung Gedung Kantor atau Bangunan Lainnya	37.067.615,00	36.077.540,00	370.209.715,00	359.753.500,00	0,00	0,00
2.19.2.19.0.00.0.00.01.0000 02.19.01 2.08	Penyediaan Jasa Penunjang Urusan Pemerintahan Daerah	743.310.071,00	698.939.564,00	0,00	0,00	0,00	0,00
2.19.2.19.0.00.0.00.01.0000 02.19.01 2.08 01	Penyediaan Jasa Surat Menyurat	500.560,00	500.000,00	0,00	0,00	0,00	0,00
2.19.2.19.0.00.0.00.01.0000 02.19.01 2.08 02	Penyediaan Jasa Komunikasi, Sumber Daya Air dan Listrik	264.685.600,00	243.866.733,00	0,00	0,00	0,00	0,00
2.19.2.19.0.00.0.00.01.0000 02.19.01 2.08 03	Penyediaan Jasa Peralatan dan Perlengkapan Kantor	67.519.551,00	65.400.000,00	0,00	0,00	0,00	0,00
2.19.2.19.0.00.0.00.01.0000 02.19.01 2.08 04	Penyediaan Jasa Pelayanan Umum Kantor	410.604.360,00	389.172.831,00	0,00	0,00	0,00	0,00
2.19.2.19.0.00.0.00.01.0000 02.19.01 2.09	Pemeliharaan Barang Milik Daerah Penunjang Urusan Pemerintahan Daerah	845.671.556,00	824.858.373,00	356.085.000,00	287.966.949,00	0,00	0,00
2.19.2.19.0.00.0.00.01.0000 02.19.01 2.09 01	Penyediaan Jasa Pemeliharaan, Biaya Pemeliharaan dan Pajak Kendaraan Perorangan Dinas atau Kendaraan Dinas Jabatan	36.318.180,00	36.316.200,00	0,00	0,00	0,00	0,00
2.19.2.19.0.00.0.00.01.0000 02.19.01 2.09 02	Penyediaan Jasa Pemeliharaan, Biaya Pemeliharaan, Pajak, dan Perizinan Kendaraan Dinas Operasional atau Lapangan	366.408.880,00	348.618.173,00	0,00	0,00	0,00	0,00
2.19.2.19.0.00.0.00.01.0000 02.19.01 2.09 05	Pemeliharaan Mebel	3.199.680,00	3.000.000,00	0,00	0,00	0,00	0,00
2.19.2.19.0.00.0.00.01.0000 02.19.01 2.09 09	Pemeliharaan/Rehabilitasi Gedung Kantor dan Bangunan Lainnya	439.744.816,00	436.924.000,00	356.085.000,00	287.966.949,00	0,00	0,00
<b>2.19.2.19.0.00.0.00.01.0000 02.19.02</b>	<b>PROGRAM PENGEMBANGAN KAPASITAS DAYA SAING KEPEMUDAAN</b>	<b>1.985.845.990,00</b>	<b>1.931.739.960,00</b>	<b>0,00</b>	<b>0,00</b>	<b>0,00</b>	<b>0,00</b>
2.19.2.19.0.00.0.00.01.0000 02.19.02 2.01	Penyadaran, Pemberdayaan, dan Pengembangan Pemuda dan Kepemudaan Terhadap Pemuda Pelopor Kabupaten/Kota, Wirausaha Muda Pemula, dan Pemuda Kader Kabupaten/Kota	1.102.239.474,00	1.055.472.735,00	0,00	0,00	0,00	0,00
2.19.2.19.0.00.0.00.01.0000 02.19.02 2.01 02	Koordinasi, Sinkronisasi dan Penyelenggaraan Peningkatan Kapasitas Daya Saing Wira Usaha Pemula	358.797.791,00	326.298.266,00	0,00	0,00	0,00	0,00

Kode	Uraian Urusan, Organisasi, Program, Kegiatan dan Sub Kegiatan	Kelompok Belanja					
		Operasi		Modal		Tak Terduga	
		Anggaran	Realisasi	Anggaran	Realisasi	Anggaran	Realisasi
1	2	3	4	5	6	7	8
2.19.2.19.0.00.0.00.01.0000 02.19.02.2.01.03	Koordinasi, Sinkronisasi dan Penyelenggaraan Peningkatan Kapasitas Daya Saing Pemuda Kader Kabupaten/Kota	120.621.990,00	118.070.000,00	0,00	0,00	0,00	0,00
2.19.2.19.0.00.0.00.01.0000 02.19.02.2.01.09	Penyelenggaraan Seleksi dan Pelatihan Pasukan Pengibar Bendera	622.819.693,00	611.104.469,00	0,00	0,00	0,00	0,00
2.19.2.19.0.00.0.00.01.0000 02.19.02.2.02	Pemberdayaan dan Pengembangan Organisasi Kepemudaan Tingkat Daerah Kabupaten/Kota	883.606.516,00	876.267.225,00	0,00	0,00	0,00	0,00
2.19.2.19.0.00.0.00.01.0000 02.19.02.2.02.01	Koordinasi, Sinkronisasi dan Pelaksanaan Pemberdayaan Pemuda atau Organisasi Kepemudaan melalui Kemitraan dengan Dunia Usaha	158.000.000,00	156.964.990,00	0,00	0,00	0,00	0,00
2.19.2.19.0.00.0.00.01.0000 02.19.02.2.02.02	Peningkatan Kapasitas Pemuda dan Organisasi Kepemudaan Kabupaten/Kota	725.606.516,00	719.302.235,00	0,00	0,00	0,00	0,00
<b>2.19.2.19.0.00.0.00.01.0000 02.19.03</b>	<b>PROGRAM PENGEMBANGAN KAPASITAS DAYA SAING KEOLAHRAGAAN</b>	<b>34.613.052.532,00</b>	<b>31.551.837.840,00</b>	<b>421.656.500,00</b>	<b>418.709.500,00</b>	<b>0,00</b>	<b>0,00</b>
2.19.2.19.0.00.0.00.01.0000 02.19.03.2.01	Pembinaan dan Pengembangan Olahraga Pendidikan pada Jenjang Pendidikan yang menjadi Kewenangan Daerah Kabupaten/Kota	4.200.573.450,00	3.979.896.941,00	130.156.500,00	129.370.500,00	0,00	0,00
2.19.2.19.0.00.0.00.01.0000 02.19.03.2.01.03	Koordinasi, Sinkronisasi dan Pelaksanaan Penyediaan Sarana dan Prasarana Olahraga Kabupaten/Kota	4.200.573.450,00	3.979.896.941,00	130.156.500,00	129.370.500,00	0,00	0,00
2.19.2.19.0.00.0.00.01.0000 02.19.03.2.02	Penyelenggaraan Kejuaraan Olahraga Tingkat Daerah Kabupaten/Kota	1.898.080.082,00	1.765.884.632,00	0,00	0,00	0,00	0,00
2.19.2.19.0.00.0.00.01.0000 02.19.03.2.02.01	Penyelenggaraan Kejuaraan Olahraga Multi Event dan Single Event Tingkat Kabupaten/Kota	881.580.000,00	808.059.992,00	0,00	0,00	0,00	0,00
2.19.2.19.0.00.0.00.01.0000 02.19.03.2.02.03	Partisipasi dan Keikutsertaan dalam Penyelenggaraan Kejuaraan	1.016.500.082,00	957.824.640,00	0,00	0,00	0,00	0,00
2.19.2.19.0.00.0.00.01.0000 02.19.03.2.03	Pembinaan dan Pengembangan Olahraga Prestasi Tingkat Daerah Provinsi	28.013.336.000,00	25.399.797.470,00	0,00	0,00	0,00	0,00
2.19.2.19.0.00.0.00.01.0000 02.19.03.2.03.02	Pemusatan Latihan Daerah, Ilmu Pengetahuan dan Teknologi Keolahragaan (Sport Science)	1.550.000.000,00	1.435.569.649,00	0,00	0,00	0,00	0,00
2.19.2.19.0.00.0.00.01.0000 02.19.03.2.03.03	Pembinaan dan Pengembangan Atlet Berprestasi Kabupaten/Kota	25.809.342.750,00	23.335.301.521,00	0,00	0,00	0,00	0,00

Kode	Uraian Urusan, Organisasi, Program, Kegiatan dan Sub Kegiatan	Kelompok Belanja					
		Operasi		Modal		Tak Terduga	
		Anggaran	Realisasi	Anggaran	Realisasi	Anggaran	Realisasi
1	2	3	4	5	6	7	8
2.19.2.19.0.00.0.00.01.0000 02.19.03.2.03.04	Pemberian Penghargaan Olahraga Kabupaten/Kota	653.993.250,00	628.926.300,00	0,00	0,00	0,00	0,00
2.19.2.19.0.00.0.00.01.0000 02.19.03.2.04	Pembinaan dan Pengembangan Organisasi Olahraga	0,00	0,00	0,00	0,00	0,00	0,00
2.19.2.19.0.00.0.00.01.0000 02.19.03.2.04.04	Pemberian Penghargaan bagi Organisasi Keolahragaan Berprestasi	0,00	0,00	0,00	0,00	0,00	0,00
2.19.2.19.0.00.0.00.01.0000 02.19.03.2.05	Pembinaan dan Pengembangan Olahraga Rekreasi	501.063.000,00	406.258.797,00	291.500.000,00	289.339.000,00	0,00	0,00
2.19.2.19.0.00.0.00.01.0000 02.19.03.2.05.01	Penyelenggaraan, Pengembangan dan Pemasalan Festival dan Olahraga Rekreasi	120.359.000,00	94.765.275,00	0,00	0,00	0,00	0,00
2.19.2.19.0.00.0.00.01.0000 02.19.03.2.05.02	Pemberdayaan Perkumpulan Olahraga Rekreasi	206.000.000,00	153.227.020,00	0,00	0,00	0,00	0,00
2.19.2.19.0.00.0.00.01.0000 02.19.03.2.05.03	Penyediaan, Pengembangan dan Pemeliharaan Sarana dan Prasarana Olahraga Rekreasi	124.704.000,00	109.161.502,00	291.500.000,00	289.339.000,00	0,00	0,00
2.19.2.19.0.00.0.00.01.0000 02.19.03.2.05.04	Pengembangan Olahraga Wisata, Tantangan dan Petualangan	0,00	0,00	0,00	0,00	0,00	0,00
2.19.2.19.0.00.0.00.01.0000 02.19.03.2.05.05	Pemanfaatan Olahraga Tradisional dalam Masyarakat	50.000.000,00	49.105.000,00	0,00	0,00	0,00	0,00
<b>2.19.2.19.0.00.0.00.01.0000 02.19.04</b>	<b>PROGRAM PENGEMBANGAN KAPASITAS KEPRAMUKAAN</b>	<b>2.170.083.000,00</b>	<b>2.166.883.000,00</b>	<b>0,00</b>	<b>0,00</b>	<b>0,00</b>	<b>0,00</b>
2.19.2.19.0.00.0.00.01.0000 02.19.04.2.01	Pembinaan dan Pengembangan Organisasi Kepramukaan	2.170.083.000,00	2.166.883.000,00	0,00	0,00	0,00	0,00
2.19.2.19.0.00.0.00.01.0000 02.19.04.2.01.05	Penyelenggaraan Kegiatan Kepramukaan Tingkat Daerah	2.170.083.000,00	2.166.883.000,00	0,00	0,00	0,00	0,00
<b>2.2</b>	<b>URUSAN PEMERINTAHAN BIDANG STATISTIK</b>	<b>1.064.655.888,00</b>	<b>1.037.332.553,00</b>	<b>0,00</b>	<b>0,00</b>	<b>0,00</b>	<b>0,00</b>
<b>2.2.2.16.2.20.2.21.01.0000</b>	<b>DINAS KOMUNIKASI, INFORMATIKA, STATISTIK DAN PERSANDIAN</b>	<b>1.064.655.888,00</b>	<b>1.037.332.553,00</b>	<b>0,00</b>	<b>0,00</b>	<b>0,00</b>	<b>0,00</b>

Kode	Uraian Urusan, Organisasi, Program, Kegiatan dan Sub Kegiatan	Kelompok Belanja					
		Operasi		Modal		Tak Terduga	
		Anggaran	Realisasi	Anggaran	Realisasi	Anggaran	Realisasi
1	2	3	4	5	6	7	8
2.2.2.16.2.20.2.21.01.0000 02.20.02	<b>PROGRAM PENYELENGGARAAN STATISTIK SEKTORAL</b>	<b>1.064.655.888,00</b>	<b>1.037.332.553,00</b>	<b>0,00</b>	<b>0,00</b>	<b>0,00</b>	<b>0,00</b>
2.2.2.16.2.20.2.21.01.0000 02.20.02 2.01	Penyelenggaraan Statistik Sektoral di Lingkup Daerah Kabupaten/Kota	1.064.655.888,00	1.037.332.553,00	0,00	0,00	0,00	0,00
2.2.2.16.2.20.2.21.01.0000 02.20.02 2.01 01	Koordinasi dan Sinkronisasi Pengumpulan, Pengolahan, Analisis dan Diseminasi Data Statistik Sektoral	252.000.000,00	246.872.574,00	0,00	0,00	0,00	0,00
2.2.2.16.2.20.2.21.01.0000 02.20.02 2.01 02	Peningkatan kapasitas SDM Pemerintah Daerah dalam Peningkatan Mutu Statistik Daerah yang Terintegrasi	155.000.000,00	147.696.714,00	0,00	0,00	0,00	0,00
2.2.2.16.2.20.2.21.01.0000 02.20.02 2.01 03	Membangun Metadata Statistik Sektoral	123.000.000,00	121.185.768,00	0,00	0,00	0,00	0,00
2.2.2.16.2.20.2.21.01.0000 02.20.02 2.01 04	Peningkatan Kapasitas Kelembagaan Statistik Sektoral	70.000.000,00	69.419.579,00	0,00	0,00	0,00	0,00
2.2.2.16.2.20.2.21.01.0000 02.20.02 2.01 05	Pengembangan Infrastruktur	310.390.880,00	303.605.572,00	0,00	0,00	0,00	0,00
2.2.2.16.2.20.2.21.01.0000 02.20.02 2.01 06	Penyelenggaraan Otorisasi Statistik Sektoral di Daerah	154.265.008,00	148.552.346,00	0,00	0,00	0,00	0,00
<b>2.21</b>	<b>URUSAN PEMERINTAHAN BIDANG PERSANDIAN</b>	<b>668.112.750,00</b>	<b>644.318.550,00</b>	<b>0,00</b>	<b>0,00</b>	<b>0,00</b>	<b>0,00</b>
<b>2.21.2.16.2.20.2.21.01.0000</b>	<b>DINAS KOMUNIKASI, INFORMATIKA, STATISTIK DAN PERSANDIAN</b>	<b>668.112.750,00</b>	<b>644.318.550,00</b>	<b>0,00</b>	<b>0,00</b>	<b>0,00</b>	<b>0,00</b>
<b>2.21.2.16.2.20.2.21.01.0000 02.21.02</b>	<b>PROGRAM PENYELENGGARAAN PERSANDIAN UNTUK PENGAMANAN INFORMASI</b>	<b>668.112.750,00</b>	<b>644.318.550,00</b>	<b>0,00</b>	<b>0,00</b>	<b>0,00</b>	<b>0,00</b>
2.21.2.16.2.20.2.21.01.0000 02.21.02 2.01	Penyelenggaraan Persandian untuk Pengamanan Informasi Pemerintah Daerah Kabupaten/Kota	668.112.750,00	644.318.550,00	0,00	0,00	0,00	0,00
2.21.2.16.2.20.2.21.01.0000 02.21.02 2.01 03	Pelaksanaan Keamanan Informasi Pemerintahan Daerah Kabupaten/Kota Berbasis Elektronik dan Non Elektronik	668.112.750,00	644.318.550,00	0,00	0,00	0,00	0,00
<b>2.22</b>	<b>URUSAN PEMERINTAHAN BIDANG KEBUDAYAAN</b>	<b>27.974.438.633,00</b>	<b>26.137.645.754,00</b>	<b>136.103.013,00</b>	<b>123.345.000,00</b>	<b>0,00</b>	<b>0,00</b>

Kode	Uraian Urusan, Organisasi, Program, Kegiatan dan Sub Kegiatan	Kelompok Belanja					
		Operasi		Modal		Tak Terduga	
		Anggaran	Realisasi	Anggaran	Realisasi	Anggaran	Realisasi
1	2	3	4	5	6	7	8
2.22 2.22.3.26.0.00.01.0000	DINAS KEBUDAYAAN DAN PARIWISATA	27.974.438.633,00	26.137.645.754,00	136.103.013,00	123.345.000,00	0,00	0,00
2.22 2.22.3.26.0.00.01.0000 02.22.01	PROGRAM PENUNJANG URUSAN PEMERINTAHAN DAERAH KABUPATEN/KOTA	17.774.364.443,00	16.616.633.442,00	136.103.013,00	123.345.000,00	0,00	0,00
2.22 2.22.3.26.0.00.01.0000 02.22.01 2.01	Perencanaan, Penganggaran, dan Evaluasi Kinerja Perangkat Daerah	2.546.133,00	100.000,00	0,00	0,00	0,00	0,00
2.22 2.22.3.26.0.00.01.0000 02.22.01 2.01 01	Penyusunan Dokumen Perencanaan Perangkat Daerah	699.317,00	0,00	0,00	0,00	0,00	0,00
2.22 2.22.3.26.0.00.01.0000 02.22.01 2.01 02	Koordinasi dan Penyusunan Dokumen RKA-SKPD	284.658,00	0,00	0,00	0,00	0,00	0,00
2.22 2.22.3.26.0.00.01.0000 02.22.01 2.01 03	Koordinasi dan Penyusunan Dokumen Perubahan RKA-SKPD	333.478,00	0,00	0,00	0,00	0,00	0,00
2.22 2.22.3.26.0.00.01.0000 02.22.01 2.01 04	Koordinasi dan Penyusunan DPA-SKPD	284.658,00	0,00	0,00	0,00	0,00	0,00
2.22 2.22.3.26.0.00.01.0000 02.22.01 2.01 05	Koordinasi dan Penyusunan Perubahan DPA-SKPD	333.478,00	0,00	0,00	0,00	0,00	0,00
2.22 2.22.3.26.0.00.01.0000 02.22.01 2.01 07	Evaluasi Kinerja Perangkat Daerah	610.544,00	100.000,00	0,00	0,00	0,00	0,00
2.22 2.22.3.26.0.00.01.0000 02.22.01 2.02	Administrasi Keuangan Perangkat Daerah	12.019.954.230,00	11.604.466.230,00	0,00	0,00	0,00	0,00
2.22 2.22.3.26.0.00.01.0000 02.22.01 2.02 01	Penyediaan Gaji dan Tunjangan ASN	11.572.859.278,00	11.227.146.686,00	0,00	0,00	0,00	0,00
2.22 2.22.3.26.0.00.01.0000 02.22.01 2.02 02	Penyediaan Administrasi Pelaksanaan Tugas ASN	446.442.400,00	377.319.544,00	0,00	0,00	0,00	0,00
2.22 2.22.3.26.0.00.01.0000 02.22.01 2.02 05	Koordinasi dan Penyusunan Laporan Keuangan Akhir Tahun SKPD	289.912,00	0,00	0,00	0,00	0,00	0,00
2.22 2.22.3.26.0.00.01.0000 02.22.01 2.02 07	Koordinasi dan Penyusunan Laporan Keuangan Bulanan/Triwulanan/Semesteran SKPD	181.320,00	0,00	0,00	0,00	0,00	0,00

Kode	Uraian Urusan, Organisasi, Program, Kegiatan dan Sub Kegiatan	Kelompok Belanja					
		Operasi		Modal		Tak Terduga	
		Anggaran	Realisasi	Anggaran	Realisasi	Anggaran	Realisasi
1	2	3	4	5	6	7	8
2.22.2.22.3.26.0.00.01.0000.02.22.01.2.02.08	Penyusunan Pelaporan dan Analisis Prognosis Realisasi Anggaran	181.320,00	0,00	0,00	0,00	0,00	0,00
2.22.2.22.3.26.0.00.01.0000.02.22.01.2.05	Administrasi Kepegawaian Perangkat Daerah	211.300.000,00	206.890.000,00	0,00	0,00	0,00	0,00
2.22.2.22.3.26.0.00.01.0000.02.22.01.2.05.10	Sosialisasi Peraturan Perundang-Undangan	200.000.000,00	196.990.000,00	0,00	0,00	0,00	0,00
2.22.2.22.3.26.0.00.01.0000.02.22.01.2.05.11	Bimbingan Teknis Implementasi Peraturan Perundang-Undangan	11.300.000,00	9.900.000,00	0,00	0,00	0,00	0,00
2.22.2.22.3.26.0.00.01.0000.02.22.01.2.06	Administrasi Umum Perangkat Daerah	1.779.923.390,00	1.725.244.357,00	110.724.780,00	103.225.000,00	0,00	0,00
2.22.2.22.3.26.0.00.01.0000.02.22.01.2.06.01	Penyediaan Komponen Instalasi Listrik/Penerangan Bangunan Kantor	206.918.400,00	206.507.820,00	0,00	0,00	0,00	0,00
2.22.2.22.3.26.0.00.01.0000.02.22.01.2.06.03	Penyediaan Peralatan Rumah Tangga	29.113.770,00	28.920.200,00	28.827.990,00	27.720.000,00	0,00	0,00
2.22.2.22.3.26.0.00.01.0000.02.22.01.2.06.04	Penyediaan Bahan Logistik Kantor	136.582.550,00	135.554.350,00	0,00	0,00	0,00	0,00
2.22.2.22.3.26.0.00.01.0000.02.22.01.2.06.05	Penyediaan Barang Cetak dan Penggandaan	45.305.226,00	41.874.000,00	0,00	0,00	0,00	0,00
2.22.2.22.3.26.0.00.01.0000.02.22.01.2.06.08	Fasilitasi Kunjungan Tamu	1.072.228.000,00	1.024.861.416,00	0,00	0,00	0,00	0,00
2.22.2.22.3.26.0.00.01.0000.02.22.01.2.06.09	Penyelenggaraan Rapat Koordinasi dan Konsultasi SKPD	171.820.964,00	171.526.571,00	0,00	0,00	0,00	0,00
2.22.2.22.3.26.0.00.01.0000.02.22.01.2.06.11	Dukungan Pelaksanaan Sistem Pemerintahan Berbasis Elektronik pada SKPD	117.954.480,00	116.000.000,00	81.896.790,00	75.505.000,00	0,00	0,00
2.22.2.22.3.26.0.00.01.0000.02.22.01.2.07	Pengadaan Barang Milik Daerah Penunjang Urusan Pemerintah Daerah	0,00	0,00	21.465.513,00	20.120.000,00	0,00	0,00
2.22.2.22.3.26.0.00.01.0000.02.22.01.2.07.06	Pengadaan Peralatan dan Mesin Lainnya	0,00	0,00	21.465.513,00	20.120.000,00	0,00	0,00



Kode	Uraian Urusan, Organisasi, Program, Kegiatan dan Sub Kegiatan	Kelompok Belanja					
		Operasi		Modal		Tak Terduga	
		Anggaran	Realisasi	Anggaran	Realisasi	Anggaran	Realisasi
1	2	3	4	5	6	7	8
2.22.2.22.3.26.0.00.01.0000.02.22.01.2.08	Penyediaan Jasa Penunjang Urusan Pemerintahan Daerah	2.482.331.889,00	1.925.010.897,00	0,00	0,00	0,00	0,00
2.22.2.22.3.26.0.00.01.0000.02.22.01.2.08.02	Penyediaan Jasa Komunikasi, Sumber Daya Air dan Listrik	863.280.928,00	534.764.017,00	0,00	0,00	0,00	0,00
2.22.2.22.3.26.0.00.01.0000.02.22.01.2.08.04	Penyediaan Jasa Pelayanan Umum Kantor	1.619.050.961,00	1.390.246.880,00	0,00	0,00	0,00	0,00
2.22.2.22.3.26.0.00.01.0000.02.22.01.2.09	Pemeliharaan Barang Milik Daerah Penunjang Urusan Pemerintahan Daerah	1.278.308.801,00	1.154.921.958,00	3.912.720,00	0,00	0,00	0,00
2.22.2.22.3.26.0.00.01.0000.02.22.01.2.09.02	Penyediaan Jasa Pemeliharaan, Biaya Pemeliharaan, Pajak, dan Perizinan Kendaraan Dinas Operasional atau Lapangan	348.098.062,00	295.199.558,00	0,00	0,00	0,00	0,00
2.22.2.22.3.26.0.00.01.0000.02.22.01.2.09.06	Pemeliharaan Peralatan dan Mesin Lainnya	2.318.180,00	1.200.000,00	0,00	0,00	0,00	0,00
2.22.2.22.3.26.0.00.01.0000.02.22.01.2.09.09	Pemeliharaan/Rehabilitasi Gedung Kantor dan Bangunan Lainnya	744.023.819,00	743.453.000,00	0,00	0,00	0,00	0,00
2.22.2.22.3.26.0.00.01.0000.02.22.01.2.09.10	Pemeliharaan/Rehabilitasi Sarana dan Prasarana Gedung Kantor atau Bangunan Lainnya	183.868.740,00	115.069.400,00	3.912.720,00	0,00	0,00	0,00
<b>2.22.2.22.3.26.0.00.01.0000.02.22.02</b>	<b>PROGRAM PENGEMBANGAN KEBUDAYAAN</b>	<b>6.483.400.599,00</b>	<b>6.118.069.316,00</b>	<b>0,00</b>	<b>0,00</b>	<b>0,00</b>	<b>0,00</b>
2.22.2.22.3.26.0.00.01.0000.02.22.02.2.01	Pengelolaan Kebudayaan yang Masyarakat Pelakunya dalam Daerah Kabupaten/Kota	1.111.003.190,00	1.102.174.772,00	0,00	0,00	0,00	0,00
2.22.2.22.3.26.0.00.01.0000.02.22.02.2.01.01	Pelindungan, Pengembangan, Pemanfaatan Objek Pemajuan Kebudayaan	1.111.003.190,00	1.102.174.772,00	0,00	0,00	0,00	0,00
2.22.2.22.3.26.0.00.01.0000.02.22.02.2.02	Pelestarian Kesenian Tradisional yang Masyarakat Pelakunya dalam Daerah Kabupaten/Kota	4.464.386.000,00	4.360.424.772,00	0,00	0,00	0,00	0,00
2.22.2.22.3.26.0.00.01.0000.02.22.02.2.02.01	Pelindungan, Pengembangan, Pemanfaatan Objek Pemajuan Tradisi Budaya	4.464.386.000,00	4.360.424.772,00	0,00	0,00	0,00	0,00
2.22.2.22.3.26.0.00.01.0000.02.22.02.2.03	Pembinaan Lembaga Adat yang Penganutnya dalam Daerah Kabupaten/Kota	908.011.409,00	655.469.772,00	0,00	0,00	0,00	0,00

Kode	Uraian Urusan, Organisasi, Program, Kegiatan dan Sub Kegiatan	Kelompok Belanja					
		Operasi		Modal		Tak Terduga	
		Anggaran	Realisasi	Anggaran	Realisasi	Anggaran	Realisasi
1	2	3	4	5	6	7	8
2.22 2.22.3.26.0.00.01.0000 02.22.02 2.03 02	Pembinaan Sumber Daya Manusia, Lembaga, dan Pranata Adat	908.011.409,00	655.469.772,00	0,00	0,00	0,00	0,00
<b>2.22 2.22.3.26.0.00.01.0000 02.22.03</b>	<b>PROGRAM PENGEMBANGAN KESENIAN TRADISIONAL</b>	<b>3.092.102.780,00</b>	<b>2.796.065.813,00</b>	<b>0,00</b>	<b>0,00</b>	<b>0,00</b>	<b>0,00</b>
2.22 2.22.3.26.0.00.01.0000 02.22.03 2.01	Pembinaan Kesenian yang Masyarakat Pelakunya dalam Daerah Kabupaten/Kota	3.092.102.780,00	2.796.065.813,00	0,00	0,00	0,00	0,00
2.22 2.22.3.26.0.00.01.0000 02.22.03 2.01 02	Standardisasi dan Sertifikasi Sumber Daya Manusia Kesenian Tradisional sesuai dengan Kebutuhan dan Tuntutan	1.916.982.780,00	1.867.601.041,00	0,00	0,00	0,00	0,00
2.22 2.22.3.26.0.00.01.0000 02.22.03 2.01 03	Peningkatan Kapasitas Tata Kelola Lembaga Kesenian Tradisional	1.175.120.000,00	928.464.772,00	0,00	0,00	0,00	0,00
<b>2.22 2.22.3.26.0.00.01.0000 02.22.05</b>	<b>PROGRAM PELESTARIAN DAN PENGELOLAAN CAGAR BUDAYA</b>	<b>624.570.811,00</b>	<b>606.877.183,00</b>	<b>0,00</b>	<b>0,00</b>	<b>0,00</b>	<b>0,00</b>
2.22 2.22.3.26.0.00.01.0000 02.22.05 2.02	Pengelolaan Cagar Budaya Peringkat Kabupaten/Kota	624.570.811,00	606.877.183,00	0,00	0,00	0,00	0,00
2.22 2.22.3.26.0.00.01.0000 02.22.05 2.02 01	Pelindungan Cagar Budaya	624.570.811,00	606.877.183,00	0,00	0,00	0,00	0,00
<b>2.23</b>	<b>URUSAN PEMERINTAHAN BIDANG PERPUSTAKAAN</b>	<b>10.876.409.929,00</b>	<b>10.179.694.816,00</b>	<b>1.397.032.089,00</b>	<b>1.317.415.938,00</b>	<b>0,00</b>	<b>0,00</b>
<b>2.23 2.23.2.24.0.00.01.0000</b>	<b>DINAS ARSIP DAN PERPUSTAKAAN DAERAH</b>	<b>10.876.409.929,00</b>	<b>10.179.694.816,00</b>	<b>1.397.032.089,00</b>	<b>1.317.415.938,00</b>	<b>0,00</b>	<b>0,00</b>
<b>2.23 2.23.2.24.0.00.01.0000 02.23.01</b>	<b>PROGRAM PENUNJANG URUSAN PEMERINTAHAN DAERAH KABUPATEN/KOTA</b>	<b>9.827.235.594,00</b>	<b>9.202.612.574,00</b>	<b>826.151.909,00</b>	<b>788.741.000,00</b>	<b>0,00</b>	<b>0,00</b>
2.23 2.23.2.24.0.00.01.0000 02.23.01 2.01	Perencanaan, Penganggaran, dan Evaluasi Kinerja Perangkat Daerah	4.403.527,00	2.850.800,00	0,00	0,00	0,00	0,00
2.23 2.23.2.24.0.00.01.0000 02.23.01 2.01 01	Penyusunan Dokumen Perencanaan Perangkat Daerah	717.143,00	0,00	0,00	0,00	0,00	0,00
2.23 2.23.2.24.0.00.01.0000 02.23.01 2.01 03	Koordinasi dan Penyusunan Dokumen Perubahan RKA-SKPD	1.280.908,00	1.104.000,00	0,00	0,00	0,00	0,00

Kode	Uraian Urusan, Organisasi, Program, Kegiatan dan Sub Kegiatan	Kelompok Belanja					
		Operasi		Modal		Tak Terduga	
		Anggaran	Realisasi	Anggaran	Realisasi	Anggaran	Realisasi
1	2	3	4	5	6	7	8
2.23.2.23.2.24.0.00.01.0000.02.23.01.2.01.06	Koordinasi dan Penyusunan Laporan Capaian Kinerja dan Ikhtisar Realisasi Kinerja SKPD	559.716,00	0,00	0,00	0,00	0,00	0,00
2.23.2.23.2.24.0.00.01.0000.02.23.01.2.01.07	Evaluasi Kinerja Perangkat Daerah	1.845.760,00	1.746.800,00	0,00	0,00	0,00	0,00
2.23.2.23.2.24.0.00.01.0000.02.23.01.2.02	Administrasi Keuangan Perangkat Daerah	8.276.972.178,00	7.768.331.948,00	0,00	0,00	0,00	0,00
2.23.2.23.2.24.0.00.01.0000.02.23.01.2.02.01	Penyediaan Gaji dan Tunjangan ASN	8.075.888.328,00	7.569.547.948,00	0,00	0,00	0,00	0,00
2.23.2.23.2.24.0.00.01.0000.02.23.01.2.02.02	Penyediaan Administrasi Pelaksanaan Tugas ASN	198.179.800,00	196.380.000,00	0,00	0,00	0,00	0,00
2.23.2.23.2.24.0.00.01.0000.02.23.01.2.02.05	Koordinasi dan Penyusunan Laporan Keuangan Akhir Tahun SKPD	1.427.660,00	1.422.800,00	0,00	0,00	0,00	0,00
2.23.2.23.2.24.0.00.01.0000.02.23.01.2.02.07	Koordinasi dan Penyusunan Laporan Keuangan Bulanan/Triwulanan/Semesteran SKPD	1.476.390,00	981.200,00	0,00	0,00	0,00	0,00
2.23.2.23.2.24.0.00.01.0000.02.23.01.2.06	Administrasi Umum Perangkat Daerah	407.596.482,00	390.806.009,00	232.052.289,00	217.728.000,00	0,00	0,00
2.23.2.23.2.24.0.00.01.0000.02.23.01.2.06.01	Penyediaan Komponen Instalasi Listrik/Penerangan Bangunan Kantor	15.273.600,00	14.820.000,00	0,00	0,00	0,00	0,00
2.23.2.23.2.24.0.00.01.0000.02.23.01.2.06.03	Penyediaan Peralatan Rumah Tangga	17.852.470,00	17.683.600,00	0,00	0,00	0,00	0,00
2.23.2.23.2.24.0.00.01.0000.02.23.01.2.06.04	Penyediaan Bahan Logistik Kantor	49.902.130,00	48.135.580,00	0,00	0,00	0,00	0,00
2.23.2.23.2.24.0.00.01.0000.02.23.01.2.06.05	Penyediaan Barang Cetak dan Penggandaan	18.331.282,00	18.237.550,00	0,00	0,00	0,00	0,00
2.23.2.23.2.24.0.00.01.0000.02.23.01.2.06.06	Penyediaan Bahan Bacaan dan Peraturan Perundang-undangan	7.070.000,00	6.070.000,00	0,00	0,00	0,00	0,00
2.23.2.23.2.24.0.00.01.0000.02.23.01.2.06.08	Fasilitasi Kunjungan Tamu	49.560.000,00	45.523.930,00	0,00	0,00	0,00	0,00

Kode	Uraian Urusan, Organisasi, Program, Kegiatan dan Sub Kegiatan	Kelompok Belanja					
		Operasi		Modal		Tak Terduga	
		Anggaran	Realisasi	Anggaran	Realisasi	Anggaran	Realisasi
1	2	3	4	5	6	7	8
2.23.2.23.2.24.0.00.01.0000 02.23.01 2.06 09	Penyelenggaraan Rapat Koordinasi dan Konsultasi SKPD	248.807.000,00	240.335.349,00	0,00	0,00	0,00	0,00
2.23.2.23.2.24.0.00.01.0000 02.23.01 2.06 11	Dukungan Pelaksanaan Sistem Pemerintahan Berbasis Elektronik pada SKPD	800.000,00	0,00	232.052.289,00	217.728.000,00	0,00	0,00
2.23.2.23.2.24.0.00.01.0000 02.23.01 2.07	Pengadaan Barang Milik Daerah Penunjang Urusan Pemerintah Daerah	1.500.000,00	1.150.000,00	304.157.581,00	283.294.000,00	0,00	0,00
2.23.2.23.2.24.0.00.01.0000 02.23.01 2.07 10	Pengadaan Sarana dan Prasarana Gedung Kantor atau Bangunan Lainnya	1.500.000,00	1.150.000,00	304.157.581,00	283.294.000,00	0,00	0,00
2.23.2.23.2.24.0.00.01.0000 02.23.01 2.08	Penyediaan Jasa Penunjang Urusan Pemerintahan Daerah	286.958.139,00	254.144.005,00	0,00	0,00	0,00	0,00
2.23.2.23.2.24.0.00.01.0000 02.23.01 2.08 02	Penyediaan Jasa Komunikasi, Sumber Daya Air dan Listrik	168.694.539,00	143.413.420,00	0,00	0,00	0,00	0,00
2.23.2.23.2.24.0.00.01.0000 02.23.01 2.08 04	Penyediaan Jasa Pelayanan Umum Kantor	118.263.600,00	110.730.585,00	0,00	0,00	0,00	0,00
2.23.2.23.2.24.0.00.01.0000 02.23.01 2.09	Pemeliharaan Barang Milik Daerah Penunjang Urusan Pemerintahan Daerah	849.805.268,00	785.329.812,00	289.942.039,00	287.719.000,00	0,00	0,00
2.23.2.23.2.24.0.00.01.0000 02.23.01 2.09 01	Penyediaan Jasa Pemeliharaan, Biaya Pemeliharaan dan Pajak Kendaraan Perorangan Dinas atau Kendaraan Dinas Jabatan	39.949.998,00	37.445.398,00	0,00	0,00	0,00	0,00
2.23.2.23.2.24.0.00.01.0000 02.23.01 2.09 02	Penyediaan Jasa Pemeliharaan, Biaya Pemeliharaan, Pajak, dan Perizinan Kendaraan Dinas Operasional atau Lapangan	494.199.860,00	438.664.200,00	0,00	0,00	0,00	0,00
2.23.2.23.2.24.0.00.01.0000 02.23.01 2.09 06	Pemeliharaan Peralatan dan Mesin Lainnya	149.817.890,00	146.280.047,00	76.209.939,00	76.209.000,00	0,00	0,00
2.23.2.23.2.24.0.00.01.0000 02.23.01 2.09 09	Pemeliharaan/Rehabilitasi Gedung Kantor dan Bangunan Lainnya	165.837.520,00	162.940.167,00	213.732.100,00	211.510.000,00	0,00	0,00
<b>2.23.2.23.2.24.0.00.01.0000 02.23.02</b>	<b>PROGRAM PEMBINAAN PERPUSTAKAAN</b>	<b>930.727.495,00</b>	<b>871.825.720,00</b>	<b>566.540.240,00</b>	<b>524.362.938,00</b>	<b>0,00</b>	<b>0,00</b>
2.23.2.23.2.24.0.00.01.0000 02.23.02 2.01	Pengelolaan Perpustakaan Tingkat Daerah Kabupaten/Kota	400.387.694,00	375.360.372,00	566.540.240,00	524.362.938,00	0,00	0,00

Kode	Uraian Urusan, Organisasi, Program, Kegiatan dan Sub Kegiatan	Kelompok Belanja					
		Operasi		Modal		Tak Terduga	
		Anggaran	Realisasi	Anggaran	Realisasi	Anggaran	Realisasi
1	2	3	4	5	6	7	8
2.23.2.23.2.24.0.00.01.0000 02.23.02 2.01 04	Pembinaan Perpustakaan pada Satuan Pendidikan Dasar di Seluruh Wilayah Kabupaten/Kota sesuai dengan Standar Nasional Perpustakaan	20.081.070,00	15.749.800,00	0,00	0,00	0,00	0,00
2.23.2.23.2.24.0.00.01.0000 02.23.02 2.01 05	Pembinaan Perpustakaan Khusus Tingkat Kabupaten/Kota	17.634.815,00	14.895.300,00	0,00	0,00	0,00	0,00
2.23.2.23.2.24.0.00.01.0000 02.23.02 2.01 06	Peningkatan Kapasitas Tenaga Perpustakaan dan Pustakawan Tingkat Daerah Kabupaten/Kota	7.599.180,00	6.018.200,00	0,00	0,00	0,00	0,00
2.23.2.23.2.24.0.00.01.0000 02.23.02 2.01 07	Pengembangan Layanan Perpustakaan Rujukan Tingkat Kabupaten/Kota	27.098.059,00	26.235.000,00	118.451.760,00	115.662.000,00	0,00	0,00
2.23.2.23.2.24.0.00.01.0000 02.23.02 2.01 08	Pengembangan Bahan Pustaka	1.907.470,00	1.892.500,00	448.088.480,00	408.700.938,00	0,00	0,00
2.23.2.23.2.24.0.00.01.0000 02.23.02 2.01 09	Pengelolaan dan Pengembangan Bahan Pustaka	274.547.930,00	261.569.572,00	0,00	0,00	0,00	0,00
2.23.2.23.2.24.0.00.01.0000 02.23.02 2.01 10	Penyusunan Data dan Informasi Perpustakaan, Tenaga Perpustakaan dan Pustakawan Tingkat Daerah Kabupaten/Kota	51.519.170,00	49.000.000,00	0,00	0,00	0,00	0,00
2.23.2.23.2.24.0.00.01.0000 02.23.02 2.02	Pembudayaan Gemar Membaca Tingkat Daerah Kabupaten/Kota	530.339.801,00	496.465.348,00	0,00	0,00	0,00	0,00
2.23.2.23.2.24.0.00.01.0000 02.23.02 2.02 01	Sosialisasi Budaya Baca dan Literasi pada Satuan Pendidikan Dasar dan Pendidikan Khusus serta Masyarakat	50.000.000,00	49.625.000,00	0,00	0,00	0,00	0,00
2.23.2.23.2.24.0.00.01.0000 02.23.02 2.02 02	Pembangunan dan Pemeliharaan Sarana Perpustakaan di Tempat-Tempat Umum yang Menjadi Kewenangan Daerah Kabupaten/Kota	198.557.210,00	191.258.863,00	0,00	0,00	0,00	0,00
2.23.2.23.2.24.0.00.01.0000 02.23.02 2.02 03	Pemberian Penghargaan Gerakan Budaya Gemar Membaca	47.928.810,00	46.138.000,00	0,00	0,00	0,00	0,00
2.23.2.23.2.24.0.00.01.0000 02.23.02 2.02 04	Pengembangan Literasi Berbasis Inklusi Sosial	193.951.331,00	173.846.485,00	0,00	0,00	0,00	0,00
2.23.2.23.2.24.0.00.01.0000 02.23.02 2.02 05	Pemilihan Duta Baca Tingkat Daerah Kabupaten/Kota	39.902.450,00	35.597.000,00	0,00	0,00	0,00	0,00
<b>2.23.2.23.2.24.0.00.01.0000 02.23.03</b>	<b>PROGRAM PELESTARIAN KOLEKSI NASIONAL DAN NASKAH KUNO</b>	<b>118.446.840,00</b>	<b>105.256.522,00</b>	<b>4.339.940,00</b>	<b>4.312.000,00</b>	<b>0,00</b>	<b>0,00</b>

Kode	Uraian Urusan, Organisasi, Program, Kegiatan dan Sub Kegiatan	Kelompok Belanja					
		Operasi		Modal		Tak Terduga	
		Anggaran	Realisasi	Anggaran	Realisasi	Anggaran	Realisasi
1	2	3	4	5	6	7	8
2.23.2.23.2.24.0.00.01.0000 02.23.03 2.01	Pelestarian Naskah Kuno Milik Daerah Kabupaten/Kota	48.835.530,00	43.224.000,00	0,00	0,00	0,00	0,00
2.23.2.23.2.24.0.00.01.0000 02.23.03 2.01 01	Peningkatan Peran Serta Masyarakat dalam Penyimpanan, Perawatan, Pelestarian, dan Pendaftaran Naskah Kuno	21.092.740,00	19.487.000,00	0,00	0,00	0,00	0,00
2.23.2.23.2.24.0.00.01.0000 02.23.03 2.01 02	Pengembangan, Pengolahan dan Pengalihmediaan Naskah Kuno yang dimiliki oleh Masyarakat untuk Dilestarikan dan Didayagunakan	27.742.790,00	23.737.000,00	0,00	0,00	0,00	0,00
2.23.2.23.2.24.0.00.01.0000 02.23.03 2.02	Pengembangan Koleksi Budaya Etnis Nusantara yang ditemukan oleh Pemerintah Daerah Kabupaten/Kota	69.611.310,00	62.032.522,00	4.339.940,00	4.312.000,00	0,00	0,00
2.23.2.23.2.24.0.00.01.0000 02.23.03 2.02 01	Seleksi dan Pengadaan Koleksi Budaya Etnis Nusantara	27.889.620,00	22.136.000,00	4.339.940,00	4.312.000,00	0,00	0,00
2.23.2.23.2.24.0.00.01.0000 02.23.03 2.02 02	Pengolahan dan Penyiangan Koleksi Budaya Etnis Nusantara	41.721.690,00	39.896.522,00	0,00	0,00	0,00	0,00
<b>2.24</b>	<b>URUSAN PEMERINTAHAN BIDANG KEARSIPAN</b>	<b>568.044.620,00</b>	<b>537.227.103,00</b>	<b>16.960.520,00</b>	<b>15.318.000,00</b>	<b>0,00</b>	<b>0,00</b>
<b>2.24 2.23.2.24.0.00.01.0000</b>	<b>DINAS ARSIP DAN PERPUSTAKAAN DAERAH</b>	<b>568.044.620,00</b>	<b>537.227.103,00</b>	<b>16.960.520,00</b>	<b>15.318.000,00</b>	<b>0,00</b>	<b>0,00</b>
<b>2.24 2.23.2.24.0.00.01.0000 02.24.02</b>	<b>PROGRAM PENGELOLAAN ARSIP</b>	<b>292.263.030,00</b>	<b>281.605.454,00</b>	<b>621.800,00</b>	<b>608.000,00</b>	<b>0,00</b>	<b>0,00</b>
2.24 2.23.2.24.0.00.01.0000 02.24.02 2.01	Pengelolaan Arsip Dinamis Daerah Kabupaten/Kota	67.853.650,00	63.414.160,00	0,00	0,00	0,00	0,00
2.24 2.23.2.24.0.00.01.0000 02.24.02 2.01 01	Penciptaan dan Penggunaan Arsip Dinamis	31.826.840,00	30.818.460,00	0,00	0,00	0,00	0,00
2.24 2.23.2.24.0.00.01.0000 02.24.02 2.01 03	Pengawasan Arsip Dinamis Kewenangan Kabupaten/Kota	36.026.810,00	32.595.700,00	0,00	0,00	0,00	0,00
2.24 2.23.2.24.0.00.01.0000 02.24.02 2.02	Pengelolaan Arsip Statis Daerah Kabupaten/Kota	70.444.110,00	68.879.782,00	621.800,00	608.000,00	0,00	0,00
2.24 2.23.2.24.0.00.01.0000 02.24.02 2.02 01	Pengumpulan dan Penyampaian Salinan Otentik Naskah Asli Arsip Terjaga Kepada ANRI	13.910.000,00	13.910.000,00	0,00	0,00	0,00	0,00

Kode	Uraian Urusan, Organisasi, Program, Kegiatan dan Sub Kegiatan	Kelompok Belanja					
		Operasi		Modal		Tak Terduga	
		Anggaran	Realisasi	Anggaran	Realisasi	Anggaran	Realisasi
1	2	3	4	5	6	7	8
2.24.2.23.2.24.0.00.01.0000.02.24.02.2.02.02	Akuisisi, Pengolahan, Preservasi, dan Akses Arsip Statis	56.534.110,00	54.969.782,00	621.800,00	608.000,00	0,00	0,00
2.24.2.23.2.24.0.00.01.0000.02.24.02.2.03	Pengelolaan Simpul Jaringan Informasi Kearsipan Nasional Tingkat Kabupaten/Kota	153.965.270,00	149.311.512,00	0,00	0,00	0,00	0,00
2.24.2.23.2.24.0.00.01.0000.02.24.02.2.03.01	Penyediaan Informasi, Akses dan Layanan Kearsipan Tingkat Daerah Kabupaten/Kota melalui JIKN	0,00	0,00	0,00	0,00	0,00	0,00
2.24.2.23.2.24.0.00.01.0000.02.24.02.2.03.02	Pemberdayaan Kapasitas Unit Kearsipan dan Lembaga Kearsipan Daerah Kabupaten/Kota	153.965.270,00	149.311.512,00	0,00	0,00	0,00	0,00
<b>2.24.2.23.2.24.0.00.01.0000.02.24.03</b>	<b>PROGRAM PERLINDUNGAN DAN PENYELAMATAN ARSIP</b>	<b>264.206.350,00</b>	<b>244.186.249,00</b>	<b>16.338.720,00</b>	<b>14.710.000,00</b>	<b>0,00</b>	<b>0,00</b>
2.24.2.23.2.24.0.00.01.0000.02.24.03.2.01	Pemusnahan Arsip Dilingkungan Pemerintah Daerah Kabupaten/Kota yang Memiliki Retensi di Bawah 10 (sepuluh) Tahun	59.718.410,00	56.730.730,00	0,00	0,00	0,00	0,00
2.24.2.23.2.24.0.00.01.0000.02.24.03.2.01.01	Penilaian, Penetapan dan Pelaksanaan Pemusnahan Arsip yang Memiliki Retensi di Bawah 10 (sepuluh) Tahun	31.591.450,00	29.718.600,00	0,00	0,00	0,00	0,00
2.24.2.23.2.24.0.00.01.0000.02.24.03.2.01.02	Pelaksanaan Pemusnahan Arsip yang Memiliki Retensi di Bawah 10 Tahun	28.126.960,00	27.012.130,00	0,00	0,00	0,00	0,00
2.24.2.23.2.24.0.00.01.0000.02.24.03.2.02	Perlindungan dan Penyelamatan Arsip Akibat Bencana yang Berskala Kabupaten/Kota	13.743.060,00	11.810.000,00	16.338.720,00	14.710.000,00	0,00	0,00
2.24.2.23.2.24.0.00.01.0000.02.24.03.2.02.01	Evakuasi dan Identifikasi Arsip Akibat Bencana	4.743.060,00	3.290.000,00	16.338.720,00	14.710.000,00	0,00	0,00
2.24.2.23.2.24.0.00.01.0000.02.24.03.2.02.02	Pemulihan dan Penyimpanan Arsip Akibat Bencana	9.000.000,00	8.520.000,00	0,00	0,00	0,00	0,00
2.24.2.23.2.24.0.00.01.0000.02.24.03.2.03	Penyelamatan Arsip Perangkat Daerah Kabupaten/Kota yang Digabung dan/atau Dibubarkan, dan Pemekaran Daerah Kecamatan dan Desa/Kelurahan	91.685.190,00	80.555.299,00	0,00	0,00	0,00	0,00
2.24.2.23.2.24.0.00.01.0000.02.24.03.2.03.01	Pendataan, Penyusunan Daftar dan Penilaian serta Penyerahan atau Pemusnahan Arsip Bagi Penggabungan Perangkat Daerah Kabupaten/Kota	9.450.000,00	8.950.000,00	0,00	0,00	0,00	0,00
2.24.2.23.2.24.0.00.01.0000.02.24.03.2.03.02	Pendataan, Penyusunan Daftar dan Penilaian serta Penyerahan atau Pemusnahan Arsip Bagi Pembubaran Perangkat Daerah Kabupaten/Kota	41.022.720,00	38.205.000,00	0,00	0,00	0,00	0,00

Kode	Uraian Urusan, Organisasi, Program, Kegiatan dan Sub Kegiatan	Kelompok Belanja					
		Operasi		Modal		Tak Terduga	
		Anggaran	Realisasi	Anggaran	Realisasi	Anggaran	Realisasi
1	2	3	4	5	6	7	8
2.24.2.23.2.24.0.00.01.0000 02.24.03 2.03 03	Pendampingan Penyelamatan Arsip Bagi Pemekaran Daerah Kecamatan	7.494.170,00	6.977.799,00	0,00	0,00	0,00	0,00
2.24.2.23.2.24.0.00.01.0000 02.24.03 2.03 04	Pendampingan Penyelamatan Arsip Bagi Pemekaran Desa/Kelurahan	33.718.300,00	26.422.500,00	0,00	0,00	0,00	0,00
2.24.2.23.2.24.0.00.01.0000 02.24.03 2.04	Autentikasi Arsip Statis dan Arsip Hasil Alih Media Kabupaten/Kota	87.709.020,00	85.501.400,00	0,00	0,00	0,00	0,00
2.24.2.23.2.24.0.00.01.0000 02.24.03 2.04 01	Penilaian dan Penetapan Autentitas Arsip Statis sesuai Persyaratan Penjaminan Keabsahan Arsip	37.147.720,00	36.225.000,00	0,00	0,00	0,00	0,00
2.24.2.23.2.24.0.00.01.0000 02.24.03 2.04 02	Penilaian dan Penetapan Hasil Alih Media sesuai Persyaratan Penjaminan Keabsahan Arsip	50.561.300,00	49.276.400,00	0,00	0,00	0,00	0,00
2.24.2.23.2.24.0.00.01.0000 02.24.03 2.05	Pencarian Arsip Statis Kabupaten/Kota yang Dinyatakan Hilang	11.350.670,00	9.588.820,00	0,00	0,00	0,00	0,00
2.24.2.23.2.24.0.00.01.0000 02.24.03 2.05 01	Penilaian dan Penetapan Autentitas Arsip Statis yang dinyatakan Hilang	11.350.670,00	9.588.820,00	0,00	0,00	0,00	0,00
<b>2.24.2.23.2.24.0.00.01.0000 02.24.04</b>	<b>PROGRAM PERIZINAN PENGGUNAAN ARSIP</b>	<b>11.575.240,00</b>	<b>11.435.400,00</b>	<b>0,00</b>	<b>0,00</b>	<b>0,00</b>	<b>0,00</b>
2.24.2.23.2.24.0.00.01.0000 02.24.04 2.01	Pelayanan Izin Penggunaan Arsip yang Bersifat Tertutup di Kabupaten/Kota	11.575.240,00	11.435.400,00	0,00	0,00	0,00	0,00
2.24.2.23.2.24.0.00.01.0000 02.24.04 2.01 01	Penyusunan dan Penetapan SOP Penggunaan Arsip yang Bersifat Tertutup	11.575.240,00	11.435.400,00	0,00	0,00	0,00	0,00
<b>3.25</b>	<b>URUSAN PEMERINTAHAN BIDANG KELAUTAN DAN PERIKANAN</b>	<b>10.299.477.877,00</b>	<b>9.246.528.495,00</b>	<b>3.574.796.113,00</b>	<b>3.055.638.287,00</b>	<b>0,00</b>	<b>0,00</b>
<b>3.25.3.25.0.00.0.00.01.0000</b>	<b>DINAS PERIKANAN</b>	<b>10.299.477.877,00</b>	<b>9.246.528.495,00</b>	<b>3.574.796.113,00</b>	<b>3.055.638.287,00</b>	<b>0,00</b>	<b>0,00</b>
<b>3.25.3.25.0.00.0.00.01.0000 03.25.01</b>	<b>PROGRAM PENUNJANG URUSAN PEMERINTAHAN DAERAH KABUPATEN/KOTA</b>	<b>6.483.332.673,00</b>	<b>6.048.129.625,00</b>	<b>386.278.132,00</b>	<b>321.611.644,00</b>	<b>0,00</b>	<b>0,00</b>
3.25.3.25.0.00.0.00.01.0000 03.25.01 2.01	Perencanaan, Penganggaran, dan Evaluasi Kinerja Perangkat Daerah	8.000.000,00	5.992.750,00	0,00	0,00	0,00	0,00



Kode	Uraian Urusan, Organisasi, Program, Kegiatan dan Sub Kegiatan	Kelompok Belanja					
		Operasi		Modal		Tak Terduga	
		Anggaran	Realisasi	Anggaran	Realisasi	Anggaran	Realisasi
1	2	3	4	5	6	7	8
3.25 3.25.0.00.0.00.01.0000 03.25.01 2.01 01	Penyusunan Dokumen Perencanaan Perangkat Daerah	2.000.000,00	1.581.000,00	0,00	0,00	0,00	0,00
3.25 3.25.0.00.0.00.01.0000 03.25.01 2.01 02	Koordinasi dan Penyusunan Dokumen RKA-SKPD	1.000.000,00	637.500,00	0,00	0,00	0,00	0,00
3.25 3.25.0.00.0.00.01.0000 03.25.01 2.01 03	Koordinasi dan Penyusunan Dokumen Perubahan RKA-SKPD	1.000.000,00	807.500,00	0,00	0,00	0,00	0,00
3.25 3.25.0.00.0.00.01.0000 03.25.01 2.01 04	Koordinasi dan Penyusunan DPA-SKPD	1.000.000,00	881.250,00	0,00	0,00	0,00	0,00
3.25 3.25.0.00.0.00.01.0000 03.25.01 2.01 05	Koordinasi dan Penyusunan Perubahan DPA-SKPD	1.000.000,00	807.500,00	0,00	0,00	0,00	0,00
3.25 3.25.0.00.0.00.01.0000 03.25.01 2.01 07	Evaluasi Kinerja Perangkat Daerah	2.000.000,00	1.278.000,00	0,00	0,00	0,00	0,00
3.25 3.25.0.00.0.00.01.0000 03.25.01 2.02	Administrasi Keuangan Perangkat Daerah	5.424.868.557,00	5.313.279.918,00	0,00	0,00	0,00	0,00
3.25 3.25.0.00.0.00.01.0000 03.25.01 2.02 01	Penyediaan Gaji dan Tunjangan ASN	5.205.448.557,00	5.133.341.168,00	0,00	0,00	0,00	0,00
3.25 3.25.0.00.0.00.01.0000 03.25.01 2.02 02	Penyediaan Administrasi Pelaksanaan Tugas ASN	215.420.000,00	178.420.000,00	0,00	0,00	0,00	0,00
3.25 3.25.0.00.0.00.01.0000 03.25.01 2.02 05	Koordinasi dan Penyusunan Laporan Keuangan Akhir Tahun SKPD	1.000.000,00	573.750,00	0,00	0,00	0,00	0,00
3.25 3.25.0.00.0.00.01.0000 03.25.01 2.02 07	Koordinasi dan Penyusunan Laporan Keuangan Bulanan/Triwulanan/Semesteran SKPD	2.000.000,00	641.250,00	0,00	0,00	0,00	0,00
3.25 3.25.0.00.0.00.01.0000 03.25.01 2.02 08	Penyusunan Pelaporan dan Analisis Prognosis Realisasi Anggaran	1.000.000,00	303.750,00	0,00	0,00	0,00	0,00
3.25 3.25.0.00.0.00.01.0000 03.25.01 2.05	Administrasi Kepegawaian Perangkat Daerah	115.000.000,00	26.432.175,00	0,00	0,00	0,00	0,00
3.25 3.25.0.00.0.00.01.0000 03.25.01 2.05 10	Sosialisasi Peraturan Perundang-Undangan	110.000.000,00	24.782.175,00	0,00	0,00	0,00	0,00

Kode	Uraian Urusan, Organisasi, Program, Kegiatan dan Sub Kegiatan	Kelompok Belanja					
		Operasi		Modal		Tak Terduga	
		Anggaran	Realisasi	Anggaran	Realisasi	Anggaran	Realisasi
1	2	3	4	5	6	7	8
3.25 3.25.0.00.0.00.01.0000 03.25.01 2.05 11	Bimbingan Teknis Implementasi Peraturan Perundang-Undangan	5.000.000,00	1.650.000,00	0,00	0,00	0,00	0,00
3.25 3.25.0.00.0.00.01.0000 03.25.01 2.06	Administrasi Umum Perangkat Daerah	192.271.923,00	146.811.210,00	290.537.522,00	247.594.144,00	0,00	0,00
3.25 3.25.0.00.0.00.01.0000 03.25.01 2.06 03	Penyediaan Peralatan Rumah Tangga	17.000.000,00	16.679.000,00	0,00	0,00	0,00	0,00
3.25 3.25.0.00.0.00.01.0000 03.25.01 2.06 04	Penyediaan Bahan Logistik Kantor	30.000.000,00	17.763.750,00	0,00	0,00	0,00	0,00
3.25 3.25.0.00.0.00.01.0000 03.25.01 2.06 05	Penyediaan Barang Cetak dan Penggandaan	30.411.144,00	21.965.000,00	0,00	0,00	0,00	0,00
3.25 3.25.0.00.0.00.01.0000 03.25.01 2.06 08	Fasilitas Kunjungan Tamu	27.000.000,00	19.950.000,00	0,00	0,00	0,00	0,00
3.25 3.25.0.00.0.00.01.0000 03.25.01 2.06 09	Penyelenggaraan Rapat Koordinasi dan Konsultasi SKPD	83.014.582,00	70.453.460,00	0,00	0,00	0,00	0,00
3.25 3.25.0.00.0.00.01.0000 03.25.01 2.06 11	Dukungan Pelaksanaan Sistem Pemerintahan Berbasis Elektronik pada SKPD	4.846.197,00	0,00	290.537.522,00	247.594.144,00	0,00	0,00
3.25 3.25.0.00.0.00.01.0000 03.25.01 2.07	Pengadaan Barang Milik Daerah Penunjang Urusan Pemerintah Daerah	0,00	0,00	95.740.610,00	74.017.500,00	0,00	0,00
3.25 3.25.0.00.0.00.01.0000 03.25.01 2.07 11	Pengadaan Sarana dan Prasarana Pendukung Gedung Kantor atau Bangunan Lainnya	0,00	0,00	95.740.610,00	74.017.500,00	0,00	0,00
3.25 3.25.0.00.0.00.01.0000 03.25.01 2.08	Penyediaan Jasa Penunjang Urusan Pemerintahan Daerah	317.132.420,00	240.410.425,00	0,00	0,00	0,00	0,00
3.25 3.25.0.00.0.00.01.0000 03.25.01 2.08 02	Penyediaan Jasa Komunikasi, Sumber Daya Air dan Listrik	177.204.000,00	118.819.263,00	0,00	0,00	0,00	0,00
3.25 3.25.0.00.0.00.01.0000 03.25.01 2.08 03	Penyediaan Jasa Peralatan dan Perlengkapan Kantor	82.569.468,00	67.460.000,00	0,00	0,00	0,00	0,00
3.25 3.25.0.00.0.00.01.0000 03.25.01 2.08 04	Penyediaan Jasa Pelayanan Umum Kantor	57.358.952,00	54.131.162,00	0,00	0,00	0,00	0,00

Kode	Uraian Urusan, Organisasi, Program, Kegiatan dan Sub Kegiatan	Kelompok Belanja					
		Operasi		Modal		Tak Terduga	
		Anggaran	Realisasi	Anggaran	Realisasi	Anggaran	Realisasi
1	2	3	4	5	6	7	8
3.25 3.25.0.00.0.00.01.0000 03.25.01 2.09	Pemeliharaan Barang Milik Daerah Penunjang Urusan Pemerintahan Daerah	426.059.773,00	315.203.147,00	0,00	0,00	0,00	0,00
3.25 3.25.0.00.0.00.01.0000 03.25.01 2.09 01	Penyediaan Jasa Pemeliharaan, Biaya Pemeliharaan dan Pajak Kendaraan Perorangan Dinas atau Kendaraan Dinas Jabatan	45.000.000,00	43.337.000,00	0,00	0,00	0,00	0,00
3.25 3.25.0.00.0.00.01.0000 03.25.01 2.09 02	Penyediaan Jasa Pemeliharaan, Biaya Pemeliharaan, Pajak, dan Perizinan Kendaraan Dinas Operasional atau Lapangan	331.059.773,00	221.959.147,00	0,00	0,00	0,00	0,00
3.25 3.25.0.00.0.00.01.0000 03.25.01 2.09 09	Pemeliharaan/Rehabilitasi Gedung Kantor dan Bangunan Lainnya	50.000.000,00	49.907.000,00	0,00	0,00	0,00	0,00
<b>3.25 3.25.0.00.0.00.01.0000 03.25.03</b>	<b>PROGRAM PENGELOLAAN PERIKANAN TANGKAP</b>	<b>1.332.279.695,00</b>	<b>1.116.343.828,00</b>	<b>44.630.705,00</b>	<b>43.445.400,00</b>	<b>0,00</b>	<b>0,00</b>
3.25 3.25.0.00.0.00.01.0000 03.25.03 2.01	Pengelolaan Penangkapan Ikan di Wilayah Sungai, Danau, Waduk, Rawa, dan Genangan Air Lainnya yang dapat Diusahakan dalam 1 (satu) Daerah Kabupaten/ Kota	354.705.000,00	291.400.415,00	0,00	0,00	0,00	0,00
3.25 3.25.0.00.0.00.01.0000 03.25.03 2.01 03	Penjaminan Ketersediaan Sarana Usaha Perikanan Tangkap	354.705.000,00	291.400.415,00	0,00	0,00	0,00	0,00
3.25 3.25.0.00.0.00.01.0000 03.25.03 2.02	Pemberdayaan Nelayan Kecil dalam Daerah Kabupaten/Kota	499.065.000,00	411.023.600,00	0,00	0,00	0,00	0,00
3.25 3.25.0.00.0.00.01.0000 03.25.03 2.02 01	Pengembangan Kapasitas Nelayan Kecil	499.065.000,00	411.023.600,00	0,00	0,00	0,00	0,00
3.25 3.25.0.00.0.00.01.0000 03.25.03 2.03	Pengelolaan dan Penyelenggaraan Tempat Pelelangan Ikan (TPI)	478.509.695,00	413.919.813,00	44.630.705,00	43.445.400,00	0,00	0,00
3.25 3.25.0.00.0.00.01.0000 03.25.03 2.03 02	Pelayanan Penyelenggaraan Tempat Pelelangan Ikan (TPI)	478.509.695,00	413.919.813,00	44.630.705,00	43.445.400,00	0,00	0,00
<b>3.25 3.25.0.00.0.00.01.0000 03.25.04</b>	<b>PROGRAM PENGELOLAAN PERIKANAN BUDIDAYA</b>	<b>1.722.441.163,00</b>	<b>1.414.642.406,00</b>	<b>3.102.832.555,00</b>	<b>2.650.016.243,00</b>	<b>0,00</b>	<b>0,00</b>
3.25 3.25.0.00.0.00.01.0000 03.25.04 2.02	Pemberdayaan Pembudi Daya Ikan Kecil	379.907.402,00	315.059.956,00	44.181.600,00	42.989.000,00	0,00	0,00
3.25 3.25.0.00.0.00.01.0000 03.25.04 2.02 04	Pemberian Pendampingan, Kemudahan Akses Ilmu Pengetahuan, Teknologi dan Informasi, serta Penyelenggaraan Pendidikan dan Pelatihan	379.907.402,00	315.059.956,00	44.181.600,00	42.989.000,00	0,00	0,00

Kode	Uraian Urusan, Organisasi, Program, Kegiatan dan Sub Kegiatan	Kelompok Belanja					
		Operasi		Modal		Tak Terduga	
		Anggaran	Realisasi	Anggaran	Realisasi	Anggaran	Realisasi
1	2	3	4	5	6	7	8
3.25 3.25.0.00.0.00.01.0000 03.25.04 2.04	Pengelolaan Pembudidayaan Ikan	1.342.533.761,00	1.099.582.450,00	3.058.650.955,00	2.607.027.243,00	0,00	0,00
3.25 3.25.0.00.0.00.01.0000 03.25.04 2.04 02	Penyediaan Prasarana Pembudidayaan Ikan dalam 1 (satu) Daerah Kabupaten/Kota	1.062.459.086,00	849.902.660,00	607.086.312,00	512.516.200,00	0,00	0,00
3.25 3.25.0.00.0.00.01.0000 03.25.04 2.04 06	Perencanaan, Pengembangan, Pemanfaatan dan Perlindungan Lahan untuk Pembudidayaan Ikan di Darat	280.074.675,00	249.679.790,00	2.451.564.643,00	2.094.511.043,00	0,00	0,00
<b>3.25 3.25.0.00.0.00.01.0000 03.25.05</b>	<b>PROGRAM PENGAWASAN SUMBER DAYA KELAUTAN DAN PERIKANAN</b>	<b>165.307.000,00</b>	<b>155.171.802,00</b>	<b>0,00</b>	<b>0,00</b>	<b>0,00</b>	<b>0,00</b>
3.25 3.25.0.00.0.00.01.0000 03.25.05 2.01	Pengawasan Sumber Daya Perikanan di Wilayah Sungai, Danau, Waduk, Rawa, dan Genangan Air Lainnya yang dapat Diusahakan Dalam Kabupaten/Kota	165.307.000,00	155.171.802,00	0,00	0,00	0,00	0,00
3.25 3.25.0.00.0.00.01.0000 03.25.05 2.01 01	Pengawasan Usaha Perikanan Tangkap di Wilayah Sungai, Danau, Waduk, Rawa, dan Genangan Air Lainnya yang dapat Diusahakan dalam Kabupaten/Kota	165.307.000,00	155.171.802,00	0,00	0,00	0,00	0,00
<b>3.25 3.25.0.00.0.00.01.0000 03.25.06</b>	<b>PROGRAM PENGOLAHAN DAN PEMASARAN HASIL PERIKANAN</b>	<b>596.117.346,00</b>	<b>512.240.834,00</b>	<b>41.054.721,00</b>	<b>40.565.000,00</b>	<b>0,00</b>	<b>0,00</b>
3.25 3.25.0.00.0.00.01.0000 03.25.06 2.01	Penerbitan Tanda Daftar Usaha Pengolahan Hasil Perikanan Bagi Usaha Skala Mikro dan Kecil	116.219.180,00	103.546.952,00	0,00	0,00	0,00	0,00
3.25 3.25.0.00.0.00.01.0000 03.25.06 2.01 01	Penyediaan Data dan Informasi Usaha Pemasaran dan Pengolahan Hasil Perikanan dalam 1 (satu) Daerah Kabupaten/Kota	116.219.180,00	103.546.952,00	0,00	0,00	0,00	0,00
3.25 3.25.0.00.0.00.01.0000 03.25.06 2.02	Pembinaan Mutu dan Keamanan Hasil Perikanan Bagi Usaha Pengolahan dan Pemasaran Skala Mikro dan Kecil	245.000.000,00	214.935.341,00	0,00	0,00	0,00	0,00
3.25 3.25.0.00.0.00.01.0000 03.25.06 2.02 01	Pelaksanaan Bimbingan dan Penerapan Persyaratan atau Standar pada Usaha Pengolahan dan Pemasaran Skala Mikro dan Kecil	245.000.000,00	214.935.341,00	0,00	0,00	0,00	0,00
3.25 3.25.0.00.0.00.01.0000 03.25.06 2.03	Penyediaan dan Penyaluran Bahan Baku Industri Pengolahan Ikan dalam 1 (satu) Daerah Kabupaten/ Kota	234.898.166,00	193.758.541,00	41.054.721,00	40.565.000,00	0,00	0,00
3.25 3.25.0.00.0.00.01.0000 03.25.06 2.03 01	Peningkatan Ketersediaan Ikan untuk Konsumsi dan Usaha Pengolahan dalam 1 (satu) Daerah Kabupaten/Kota	234.898.166,00	193.758.541,00	41.054.721,00	40.565.000,00	0,00	0,00
<b>3.26</b>	<b>URUSAN PEMERINTAHAN BIDANG PARIWISATA</b>	<b>12.126.282.815,00</b>	<b>11.371.052.237,00</b>	<b>10.799.285.538,00</b>	<b>9.052.576.400,00</b>	<b>0,00</b>	<b>0,00</b>

Kode	Uraian Urusan, Organisasi, Program, Kegiatan dan Sub Kegiatan	Kelompok Belanja					
		Operasi		Modal		Tak Terduga	
		Anggaran	Realisasi	Anggaran	Realisasi	Anggaran	Realisasi
1	2	3	4	5	6	7	8
3.26 2.22.3.26.0.00.01.0000	DINAS KEBUDAYAAN DAN PARIWISATA	12.126.282.815,00	11.371.052.237,00	10.799.285.538,00	9.052.576.400,00	0,00	0,00
3.26 2.22.3.26.0.00.01.0000 03.26.02	PROGRAM PENINGKATAN DAYA TARIK DESTINASI PARIWISATA	9.468.027.529,00	8.856.198.083,00	10.780.121.918,00	9.034.076.400,00	0,00	0,00
3.26 2.22.3.26.0.00.01.0000 03.26.02 2.01	Pengelolaan Daya Tarik Wisata Kabupaten/Kota	498.820.000,00	470.035.600,00	586.700.000,00	508.975.800,00	0,00	0,00
3.26 2.22.3.26.0.00.01.0000 03.26.02 2.01 03	Pengembangan Daya Tarik Wisata Kabupaten/Kota	498.820.000,00	470.035.600,00	586.700.000,00	508.975.800,00	0,00	0,00
3.26 2.22.3.26.0.00.01.0000 03.26.02 2.02	Pengelolaan Kawasan Strategis Pariwisata Kabupaten/Kota	8.084.916.465,00	7.645.165.483,00	3.913.379.460,00	3.472.780.600,00	0,00	0,00
3.26 2.22.3.26.0.00.01.0000 03.26.02 2.02 04	Pengadaan/Pemeliharaan/Rehabilitasi Sarana dan Prasarana dalam Pengelolaan Kawasan Wisata Strategis Pariwisata Kabupaten/Kota Pengadaan/Pemeliharaan/Rehabilitasi Sarana dan Prasarana dalam Pengelolaan Kawasan Wisata Strategis Pariwisata Kabupaten/Kota	8.084.916.465,00	7.645.165.483,00	3.913.379.460,00	3.472.780.600,00	0,00	0,00
3.26 2.22.3.26.0.00.01.0000 03.26.02 2.03	Pengelolaan Destinasi Pariwisata Kabupaten/Kota	336.233.144,00	280.073.000,00	6.280.042.458,00	5.052.320.000,00	0,00	0,00
3.26 2.22.3.26.0.00.01.0000 03.26.02 2.03 03	Pengembangan Destinasi Pariwisata Kabupaten/Kota	100.000.000,00	53.000.000,00	0,00	0,00	0,00	0,00
3.26 2.22.3.26.0.00.01.0000 03.26.02 2.03 04	Pengadaan/Pemeliharaan/Rehabilitasi Sarana dan Prasarana dalam Pengelolaan Destinasi Pariwisata Kabupaten/Kota	0,00	0,00	6.280.042.458,00	5.052.320.000,00	0,00	0,00
3.26 2.22.3.26.0.00.01.0000 03.26.02 2.03 06	Pemberdayaan Masyarakat dalam Pengelolaan Destinasi Pariwisata Kabupaten/Kota	236.233.144,00	227.073.000,00	0,00	0,00	0,00	0,00
3.26 2.22.3.26.0.00.01.0000 03.26.02 2.04	Penetapan Tanda Daftar Usaha Pariwisata Daerah Kabupaten/Kota	548.057.920,00	460.924.000,00	0,00	0,00	0,00	0,00
3.26 2.22.3.26.0.00.01.0000 03.26.02 2.04 03	Pengelolaan Investasi Pariwisata	548.057.920,00	460.924.000,00	0,00	0,00	0,00	0,00
3.26 2.22.3.26.0.00.01.0000 03.26.03	PROGRAM PEMASARAN PARIWISATA	1.682.210.260,00	1.624.010.282,00	0,00	0,00	0,00	0,00
3.26 2.22.3.26.0.00.01.0000 03.26.03 2.01	Pemasaran Pariwisata Dalam dan Luar Negeri Daya Tarik, Destinasi dan Kawasan Strategis Pariwisata Kabupaten/Kota	1.682.210.260,00	1.624.010.282,00	0,00	0,00	0,00	0,00

Kode	Uraian Urusan, Organisasi, Program, Kegiatan dan Sub Kegiatan	Kelompok Belanja					
		Operasi		Modal		Tak Terduga	
		Anggaran	Realisasi	Anggaran	Realisasi	Anggaran	Realisasi
1	2	3	4	5	6	7	8
3.26 2.22.3.26.0.00.01.0000 03.26.03 2.01 01	Penguatan Promosi melalui Media Cetak, Elektronik, dan Media Lainnya Baik Dalam dan Luar Negeri	620.779.520,00	592.182.112,00	0,00	0,00	0,00	0,00
3.26 2.22.3.26.0.00.01.0000 03.26.03 2.01 02	Fasilitasi Kegiatan Pemasaran Pariwisata Baik Dalam dan Luar Negeri Pariwisata Kabupaten/Kota	577.891.720,00	551.968.370,00	0,00	0,00	0,00	0,00
3.26 2.22.3.26.0.00.01.0000 03.26.03 2.01 04	Peningkatan Kerja Sama dan Kemitraan Pariwisata Dalam dan Luar Negeri	483.539.020,00	479.859.800,00	0,00	0,00	0,00	0,00
3.26 2.22.3.26.0.00.01.0000 03.26.05	PROGRAM PENGEMBANGAN SUMBER DAYA PARIWISATA DAN EKONOMI KREATIF	976.045.026,00	890.843.872,00	19.163.620,00	18.500.000,00	0,00	0,00
3.26 2.22.3.26.0.00.01.0000 03.26.05 2.01	Pelaksanaan Peningkatan Kapasitas Sumber Daya Manusia Pariwisata dan Ekonomi Kreatif Tingkat Dasar	976.045.026,00	890.843.872,00	19.163.620,00	18.500.000,00	0,00	0,00
3.26 2.22.3.26.0.00.01.0000 03.26.05 2.01 01	Pengembangan Kompetensi SDM Pariwisata dan Ekonomi Kreatif Tingkat Dasar	93.901.018,00	90.512.500,00	0,00	0,00	0,00	0,00
3.26 2.22.3.26.0.00.01.0000 03.26.05 2.01 02	Peningkatan Peran Serta Masyarakat dalam Pengembangan Kemitraan Pariwisata	882.144.008,00	800.331.372,00	19.163.620,00	18.500.000,00	0,00	0,00
<b>3.27</b>	<b>URUSAN PEMERINTAHAN BIDANG PERTANIAN</b>	<b>25.237.177.057,00</b>	<b>23.259.214.691,00</b>	<b>4.289.298.765,00</b>	<b>4.070.066.636,00</b>	<b>0,00</b>	<b>0,00</b>
<b>3.27 3.27.0.00.0.00.01.0000</b>	<b>DINAS PERTANIAN</b>	<b>25.237.177.057,00</b>	<b>23.259.214.691,00</b>	<b>4.289.298.765,00</b>	<b>4.070.066.636,00</b>	<b>0,00</b>	<b>0,00</b>
<b>3.27 3.27.0.00.0.00.01.0000 03.27.01</b>	<b>PROGRAM PENUNJANG URUSAN PEMERINTAHAN DAERAH KABUPATEN/KOTA</b>	<b>16.169.992.160,00</b>	<b>15.311.011.641,00</b>	<b>2.047.711.598,00</b>	<b>1.919.517.573,00</b>	<b>0,00</b>	<b>0,00</b>
3.27 3.27.0.00.0.00.01.0000 03.27.01 2.01	Perencanaan, Penganggaran, dan Evaluasi Kinerja Perangkat Daerah	13.487.000,00	11.620.100,00	0,00	0,00	0,00	0,00
3.27 3.27.0.00.0.00.01.0000 03.27.01 2.01 01	Penyusunan Dokumen Perencanaan Perangkat Daerah	7.238.000,00	6.170.700,00	0,00	0,00	0,00	0,00
3.27 3.27.0.00.0.00.01.0000 03.27.01 2.01 07	Evaluasi Kinerja Perangkat Daerah	6.249.000,00	5.449.400,00	0,00	0,00	0,00	0,00
3.27 3.27.0.00.0.00.01.0000 03.27.01 2.02	Administrasi Keuangan Perangkat Daerah	13.191.175.432,00	12.563.373.662,00	0,00	0,00	0,00	0,00

Kode	Uraian Urusan, Organisasi, Program, Kegiatan dan Sub Kegiatan	Kelompok Belanja					
		Operasi		Modal		Tak Terduga	
		Anggaran	Realisasi	Anggaran	Realisasi	Anggaran	Realisasi
1	2	3	4	5	6	7	8
3.27 3.27.0.00.0.00.01.0000 03.27.01 2.02 01	Penyediaan Gaji dan Tunjangan ASN	12.974.245.432,00	12.347.862.752,00	0,00	0,00	0,00	0,00
3.27 3.27.0.00.0.00.01.0000 03.27.01 2.02 02	Penyediaan Administrasi Pelaksanaan Tugas ASN	209.030.000,00	208.440.000,00	0,00	0,00	0,00	0,00
3.27 3.27.0.00.0.00.01.0000 03.27.01 2.02 05	Koordinasi dan Penyusunan Laporan Keuangan Akhir Tahun SKPD	1.880.000,00	1.872.400,00	0,00	0,00	0,00	0,00
3.27 3.27.0.00.0.00.01.0000 03.27.01 2.02 07	Koordinasi dan Penyusunan Laporan Keuangan Bulanan/Triwulanan/Semesteran SKPD	4.140.000,00	3.728.010,00	0,00	0,00	0,00	0,00
3.27 3.27.0.00.0.00.01.0000 03.27.01 2.02 08	Penyusunan Pelaporan dan Analisis Prognosis Realisasi Anggaran	1.880.000,00	1.470.500,00	0,00	0,00	0,00	0,00
3.27 3.27.0.00.0.00.01.0000 03.27.01 2.06	Administrasi Umum Perangkat Daerah	894.180.510,00	839.124.521,00	415.458.700,00	390.459.170,00	0,00	0,00
3.27 3.27.0.00.0.00.01.0000 03.27.01 2.06 01	Penyediaan Komponen Instalasi Listrik/Penerangan Bangunan Kantor	65.200.000,00	64.768.522,00	0,00	0,00	0,00	0,00
3.27 3.27.0.00.0.00.01.0000 03.27.01 2.06 04	Penyediaan Bahan Logistik Kantor	391.130.510,00	379.484.290,00	10.094.700,00	9.235.350,00	0,00	0,00
3.27 3.27.0.00.0.00.01.0000 03.27.01 2.06 05	Penyediaan Barang Cetak dan Penggandaan	35.600.000,00	27.406.150,00	0,00	0,00	0,00	0,00
3.27 3.27.0.00.0.00.01.0000 03.27.01 2.06 06	Penyediaan Bahan Bacaan dan Peraturan Perundang-undangan	77.150.000,00	72.275.000,00	0,00	0,00	0,00	0,00
3.27 3.27.0.00.0.00.01.0000 03.27.01 2.06 08	Fasilitasi Kunjungan Tamu	39.674.000,00	34.936.500,00	0,00	0,00	0,00	0,00
3.27 3.27.0.00.0.00.01.0000 03.27.01 2.06 09	Penyelenggaraan Rapat Koordinasi dan Konsultasi SKPD	285.426.000,00	260.254.059,00	0,00	0,00	0,00	0,00
3.27 3.27.0.00.0.00.01.0000 03.27.01 2.06 11	Dukungan Pelaksanaan Sistem Pemerintahan Berbasis Elektronik pada SKPD	0,00	0,00	405.364.000,00	381.223.820,00	0,00	0,00
3.27 3.27.0.00.0.00.01.0000 03.27.01 2.07	Pengadaan Barang Milik Daerah Penunjang Urusan Pemerintah Daerah	388,00	0,00	667.724.612,00	613.494.528,00	0,00	0,00

Kode	Uraian Urusan, Organisasi, Program, Kegiatan dan Sub Kegiatan	Kelompok Belanja					
		Operasi		Modal		Tak Terduga	
		Anggaran	Realisasi	Anggaran	Realisasi	Anggaran	Realisasi
1	2	3	4	5	6	7	8
3.27 3.27.0.00.0.00.01.0000 03.27.01 2.07 05	Pengadaan Mebel	0,00	0,00	569.032.000,00	517.809.908,00	0,00	0,00
3.27 3.27.0.00.0.00.01.0000 03.27.01 2.07 06	Pengadaan Peralatan dan Mesin Lainnya	388,00	0,00	98.692.612,00	95.684.620,00	0,00	0,00
3.27 3.27.0.00.0.00.01.0000 03.27.01 2.08	Penyediaan Jasa Penunjang Urusan Pemerintahan Daerah	1.320.835.000,00	1.200.100.645,00	0,00	0,00	0,00	0,00
3.27 3.27.0.00.0.00.01.0000 03.27.01 2.08 02	Penyediaan Jasa Komunikasi, Sumber Daya Air dan Listrik	276.000.000,00	234.528.861,00	0,00	0,00	0,00	0,00
3.27 3.27.0.00.0.00.01.0000 03.27.01 2.08 04	Penyediaan Jasa Pelayanan Umum Kantor	1.044.835.000,00	965.571.784,00	0,00	0,00	0,00	0,00
3.27 3.27.0.00.0.00.01.0000 03.27.01 2.09	Pemeliharaan Barang Milik Daerah Penunjang Urusan Pemerintahan Daerah	750.313.830,00	696.792.713,00	964.528.286,00	915.563.875,00	0,00	0,00
3.27 3.27.0.00.0.00.01.0000 03.27.01 2.09 01	Penyediaan Jasa Pemeliharaan, Biaya Pemeliharaan dan Pajak Kendaraan Perorangan Dinas atau Kendaraan Dinas Jabatan	36.319.000,00	35.173.252,00	0,00	0,00	0,00	0,00
3.27 3.27.0.00.0.00.01.0000 03.27.01 2.09 02	Penyediaan Jasa Pemeliharaan, Biaya Pemeliharaan, Pajak, dan Perizinan Kendaraan Dinas Operasional atau Lapangan	402.907.000,00	362.527.811,00	0,00	0,00	0,00	0,00
3.27 3.27.0.00.0.00.01.0000 03.27.01 2.09 06	Pemeliharaan Peralatan dan Mesin Lainnya	126.303.000,00	120.097.580,00	0,00	0,00	0,00	0,00
3.27 3.27.0.00.0.00.01.0000 03.27.01 2.09 09	Pemeliharaan/Rehabilitasi Gedung Kantor dan Bangunan Lainnya	184.784.830,00	178.994.070,00	964.528.286,00	915.563.875,00	0,00	0,00
<b>3.27 3.27.0.00.0.00.01.0000 03.27.02</b>	<b>PROGRAM PENYEDIAAN DAN PENGEMBANGAN SARANA PERTANIAN</b>	<b>5.522.552.076,00</b>	<b>4.667.472.263,00</b>	<b>444.625.574,00</b>	<b>414.323.000,00</b>	<b>0,00</b>	<b>0,00</b>
3.27 3.27.0.00.0.00.01.0000 03.27.02 2.01	Pengawasan Penggunaan Sarana Pertanian	2.330.371.860,00	2.104.588.650,00	397.386.140,00	370.506.000,00	0,00	0,00
3.27 3.27.0.00.0.00.01.0000 03.27.02 2.01 01	Pengawasan Penggunaan Sarana Pendukung Pertanian sesuai dengan Komoditas, Teknologi dan Spesifik Lokasi	864.033.000,00	812.063.467,00	0,00	0,00	0,00	0,00
3.27 3.27.0.00.0.00.01.0000 03.27.02 2.01 02	Pendampingan Penggunaan Sarana Pendukung Pertanian	1.466.338.860,00	1.292.525.183,00	397.386.140,00	370.506.000,00	0,00	0,00



Kode	Uraian Urusan, Organisasi, Program, Kegiatan dan Sub Kegiatan	Kelompok Belanja					
		Operasi		Modal		Tak Terduga	
		Anggaran	Realisasi	Anggaran	Realisasi	Anggaran	Realisasi
1	2	3	4	5	6	7	8
3.27.3.27.0.00.0.00.01.0000.03.27.02.2.02	Pengelolaan Sumber Daya Genetik (SDG) Hewan, Tumbuhan, dan Mikro Organisme Kewenangan Kabupaten/Kota	2.365.166.987,00	2.173.090.461,00	42.209.013,00	41.500.000,00	0,00	0,00
3.27.3.27.0.00.0.00.01.0000.03.27.02.2.02.02	Peningkatan Kualitas SDG Hewan/Tanaman	2.365.166.987,00	2.173.090.461,00	42.209.013,00	41.500.000,00	0,00	0,00
3.27.3.27.0.00.0.00.01.0000.03.27.02.2.03	Peningkatan Mutu dan Peredaran Benih/Bibit Ternak dan Tanaman Pakan Ternak serta Pakan dalam Daerah Kabupaten/Kota	581.893.229,00	159.725.430,00	5.030.421,00	2.317.000,00	0,00	0,00
3.27.3.27.0.00.0.00.01.0000.03.27.02.2.03.01	Pengawasan Mutu Benih/Bibit Ternak, Bahan Pakan/Pakan/Tanaman Skala Kecil	581.893.229,00	159.725.430,00	5.030.421,00	2.317.000,00	0,00	0,00
3.27.3.27.0.00.0.00.01.0000.03.27.02.2.04	Pengawasan Obat Hewan di Tingkat Pengecer	5.600.000,00	2.800.000,00	0,00	0,00	0,00	0,00
3.27.3.27.0.00.0.00.01.0000.03.27.02.2.04.01	Pemeriksaan Mutu, Khasiat dan Keamanan Peredaran Obat Hewan	5.600.000,00	2.800.000,00	0,00	0,00	0,00	0,00
3.27.3.27.0.00.0.00.01.0000.03.27.02.2.06	Penyediaan Benih/Bibit Ternak dan Hijauan Pakan Ternak yang Sumbernya dalam 1 (satu) Daerah Kabupaten/Kota Lain	239.520.000,00	227.267.722,00	0,00	0,00	0,00	0,00
3.27.3.27.0.00.0.00.01.0000.03.27.02.2.06.01	Pengadaan Benih/Bibit Ternak yang Sumbernya dari Daerah Kabupaten/Kota Lain	239.520.000,00	227.267.722,00	0,00	0,00	0,00	0,00
<b>3.27.3.27.0.00.0.00.01.0000.03.27.03</b>	<b>PROGRAM PENYEDIAAN DAN PENGEMBANGAN PRASARANA PERTANIAN</b>	<b>402.717.700,00</b>	<b>391.529.188,00</b>	<b>1.726.744.424,00</b>	<b>1.666.907.563,00</b>	<b>0,00</b>	<b>0,00</b>
3.27.3.27.0.00.0.00.01.0000.03.27.03.2.01	Pengembangan Prasarana Pertanian	92.000.000,00	88.556.000,00	0,00	0,00	0,00	0,00
3.27.3.27.0.00.0.00.01.0000.03.27.03.2.01.03	Koordinasi dan Sinkronisasi Prasarana Pendukung Pertanian lainnya	92.000.000,00	88.556.000,00	0,00	0,00	0,00	0,00
3.27.3.27.0.00.0.00.01.0000.03.27.03.2.02	Pembangunan Prasarana Pertanian	310.717.700,00	302.973.188,00	1.726.744.424,00	1.666.907.563,00	0,00	0,00
3.27.3.27.0.00.0.00.01.0000.03.27.03.2.02.01	Pembangunan, Rehabilitasi dan Pemeliharaan Jaringan Irigasi Usaha Tani	0,00	0,00	460.232.000,00	453.749.470,00	0,00	0,00
3.27.3.27.0.00.0.00.01.0000.03.27.03.2.02.02	Pembangunan, Rehabilitasi dan Pemeliharaan Embung Pertanian	0,00	0,00	559.955,00	535.000,00	0,00	0,00

Kode	Uraian Urusan, Organisasi, Program, Kegiatan dan Sub Kegiatan	Kelompok Belanja					
		Operasi		Modal		Tak Terduga	
		Anggaran	Realisasi	Anggaran	Realisasi	Anggaran	Realisasi
1	2	3	4	5	6	7	8
3.27 3.27.0.00.0.00.01.0000 03.27.03 2.02 03	Pembangunan, Rehabilitasi dan Pemeliharaan Jalan Usaha Tani	0,00	0,00	115.000.000,00	112.557.000,00	0,00	0,00
3.27 3.27.0.00.0.00.01.0000 03.27.03 2.02 09	Pembangunan, Rehabilitasi dan Pemeliharaan Prasarana Pertanian Lainnya	310.717.700,00	302.973.188,00	1.150.952.469,00	1.100.066.093,00	0,00	0,00
<b>3.27 3.27.0.00.0.00.01.0000 03.27.04</b>	<b>PROGRAM PENGENDALIAN KESEHATAN HEWAN DAN KESEHATAN MASYARAKAT VETERINER</b>	<b>1.645.883.116,00</b>	<b>1.509.812.077,00</b>	<b>63.348.384,00</b>	<b>62.494.500,00</b>	<b>0,00</b>	<b>0,00</b>
3.27 3.27.0.00.0.00.01.0000 03.27.04 2.01	Penjaminan Kesehatan Hewan, Penutupan dan Pembukaan Daerah Wabah Penyakit Hewan Menular Dalam Daerah Kabupaten/Kota	1.413.204.616,00	1.291.897.877,00	63.348.384,00	62.494.500,00	0,00	0,00
3.27 3.27.0.00.0.00.01.0000 03.27.04 2.01 01	Pengendalian dan Penanggulangan Penyakit Hewan dan Zoonosis	1.413.204.616,00	1.291.897.877,00	63.348.384,00	62.494.500,00	0,00	0,00
3.27 3.27.0.00.0.00.01.0000 03.27.04 2.03	Pengelolaan Pelayanan Jasa Laboratorium dan Jasa Medik Veteriner dalam Daerah Kabupaten/Kota	100.000.000,00	93.365.700,00	0,00	0,00	0,00	0,00
3.27 3.27.0.00.0.00.01.0000 03.27.04 2.03 02	Penyediaan Pelayanan Jasa Medik Veteriner	100.000.000,00	93.365.700,00	0,00	0,00	0,00	0,00
3.27 3.27.0.00.0.00.01.0000 03.27.04 2.04	Penerapan dan Pengawasan Persyaratan Teknis Kesehatan Masyarakat Veteriner	132.678.500,00	124.548.500,00	0,00	0,00	0,00	0,00
3.27 3.27.0.00.0.00.01.0000 03.27.04 2.04 02	Pengawasan Peredaran Hewan dan Produk Hewan	132.678.500,00	124.548.500,00	0,00	0,00	0,00	0,00
<b>3.27 3.27.0.00.0.00.01.0000 03.27.05</b>	<b>PROGRAM PENGENDALIAN DAN PENANGGULANGAN BENCANA PERTANIAN</b>	<b>216.450.000,00</b>	<b>201.756.980,00</b>	<b>0,00</b>	<b>0,00</b>	<b>0,00</b>	<b>0,00</b>
3.27 3.27.0.00.0.00.01.0000 03.27.05 2.01	Pengendalian dan Penanggulangan Bencana Pertanian Kabupaten/Kota	216.450.000,00	201.756.980,00	0,00	0,00	0,00	0,00
3.27 3.27.0.00.0.00.01.0000 03.27.05 2.01 01	Pengendalian Organisme Pengganggu Tumbuhan (OPT) Tanaman Pangan, Hortikultura, dan Perkebunan	152.000.000,00	138.358.930,00	0,00	0,00	0,00	0,00
3.27 3.27.0.00.0.00.01.0000 03.27.05 2.01 02	Penanganan Dampak Perubahan Iklim (DPI) Tanaman Pangan, Hortikultura, dan Perkebunan	64.450.000,00	63.398.050,00	0,00	0,00	0,00	0,00
<b>3.27 3.27.0.00.0.00.01.0000 03.27.07</b>	<b>PROGRAM PENYULUHAN PERTANIAN</b>	<b>1.279.582.005,00</b>	<b>1.177.632.542,00</b>	<b>6.868.785,00</b>	<b>6.824.000,00</b>	<b>0,00</b>	<b>0,00</b>

Kode	Uraian Urusan, Organisasi, Program, Kegiatan dan Sub Kegiatan	Kelompok Belanja					
		Operasi		Modal		Tak Terduga	
		Anggaran	Realisasi	Anggaran	Realisasi	Anggaran	Realisasi
1	2	3	4	5	6	7	8
3.27.3.27.0.00.0.00.01.0000.03.27.07.2.01	Pelaksanaan Penyuluhan Pertanian	1.279.582.005,00	1.177.632.542,00	6.868.785,00	6.824.000,00	0,00	0,00
3.27.3.27.0.00.0.00.01.0000.03.27.07.2.01.01	Peningkatan Kapasitas Kelembagaan Penyuluhan Pertanian di Kecamatan dan Desa	220.781.587,00	205.509.713,00	644.413,00	600.000,00	0,00	0,00
3.27.3.27.0.00.0.00.01.0000.03.27.07.2.01.02	Pengembangan Kapasitas Kelembagaan Petani di Kecamatan dan Desa	975.024.790,00	897.560.857,00	0,00	0,00	0,00	0,00
3.27.3.27.0.00.0.00.01.0000.03.27.07.2.01.03	Penyediaan dan Pemanfaatan Sarana dan Prasarana Penyuluhan Pertanian	83.775.628,00	74.561.972,00	6.224.372,00	6.224.000,00	0,00	0,00
<b>3.3</b>	<b>URUSAN PEMERINTAHAN BIDANG PERDAGANGAN</b>	<b>59.092.414.560,00</b>	<b>54.402.057.862,00</b>	<b>9.075.448.901,00</b>	<b>7.728.376.069,00</b>	<b>0,00</b>	<b>0,00</b>
<b>3.3.3.30.0.00.0.00.01.0000</b>	<b>DINAS PERDAGANGAN</b>	<b>59.092.414.560,00</b>	<b>54.402.057.862,00</b>	<b>9.075.448.901,00</b>	<b>7.728.376.069,00</b>	<b>0,00</b>	<b>0,00</b>
<b>3.3.3.30.0.00.0.00.01.0000.03.30.01</b>	<b>PROGRAM PENUNJANG URUSAN PEMERINTAHAN DAERAH KABUPATEN/KOTA</b>	<b>36.292.065.211,00</b>	<b>32.818.882.892,00</b>	<b>594.891.482,00</b>	<b>554.737.000,00</b>	<b>0,00</b>	<b>0,00</b>
3.3.3.30.0.00.0.00.01.0000.03.30.01.2.01	Perencanaan, Penganggaran, dan Evaluasi Kinerja Perangkat Daerah	6.984.563,00	6.926.000,00	0,00	0,00	0,00	0,00
3.3.3.30.0.00.0.00.01.0000.03.30.01.2.01.01	Penyusunan Dokumen Perencanaan Perangkat Daerah	987.423,00	982.400,00	0,00	0,00	0,00	0,00
3.3.3.30.0.00.0.00.01.0000.03.30.01.2.01.04	Koordinasi dan Penyusunan DPA-SKPD	3.006.340,00	2.988.000,00	0,00	0,00	0,00	0,00
3.3.3.30.0.00.0.00.01.0000.03.30.01.2.01.07	Evaluasi Kinerja Perangkat Daerah	2.990.800,00	2.955.600,00	0,00	0,00	0,00	0,00
3.3.3.30.0.00.0.00.01.0000.03.30.01.2.02	Administrasi Keuangan Perangkat Daerah	25.898.748.447,00	25.147.490.107,00	0,00	0,00	0,00	0,00
3.3.3.30.0.00.0.00.01.0000.03.30.01.2.02.01	Penyediaan Gaji dan Tunjangan ASN	25.551.138.939,00	24.801.288.807,00	0,00	0,00	0,00	0,00
3.3.3.30.0.00.0.00.01.0000.03.30.01.2.02.02	Penyediaan Administrasi Pelaksanaan Tugas ASN	344.610.000,00	343.210.000,00	0,00	0,00	0,00	0,00

Kode	Uraian Urusan, Organisasi, Program, Kegiatan dan Sub Kegiatan	Kelompok Belanja					
		Operasi		Modal		Tak Terduga	
		Anggaran	Realisasi	Anggaran	Realisasi	Anggaran	Realisasi
1	2	3	4	5	6	7	8
3.3 3.30.0.00.0.00.01.0000 03.30.01 2.02 05	Koordinasi dan Penyusunan Laporan Keuangan Akhir Tahun SKPD	999.836,00	998.200,00	0,00	0,00	0,00	0,00
3.3 3.30.0.00.0.00.01.0000 03.30.01 2.02 07	Koordinasi dan Penyusunan Laporan Keuangan Bulanan/Triwulanan/Semesteran SKPD	999.836,00	996.000,00	0,00	0,00	0,00	0,00
3.3 3.30.0.00.0.00.01.0000 03.30.01 2.02 08	Penyusunan Pelaporan dan Analisis Prognosis Realisasi Anggaran	999.836,00	997.100,00	0,00	0,00	0,00	0,00
3.3 3.30.0.00.0.00.01.0000 03.30.01 2.06	Administrasi Umum Perangkat Daerah	869.658.247,00	845.374.327,00	366.572.203,00	335.830.000,00	0,00	0,00
3.3 3.30.0.00.0.00.01.0000 03.30.01 2.06 01	Penyediaan Komponen Instalasi Listrik/Penerangan Bangunan Kantor	10.000.000,00	10.000.000,00	0,00	0,00	0,00	0,00
3.3 3.30.0.00.0.00.01.0000 03.30.01 2.06 02	Penyediaan Peralatan dan Perlengkapan Kantor	49.681.515,00	49.500.000,00	50.252.100,00	49.000.000,00	0,00	0,00
3.3 3.30.0.00.0.00.01.0000 03.30.01 2.06 03	Penyediaan Peralatan Rumah Tangga	30.000.000,00	22.833.000,00	0,00	0,00	0,00	0,00
3.3 3.30.0.00.0.00.01.0000 03.30.01 2.06 04	Penyediaan Bahan Logistik Kantor	165.000.000,00	158.872.973,00	0,00	0,00	0,00	0,00
3.3 3.30.0.00.0.00.01.0000 03.30.01 2.06 05	Penyediaan Barang Cetak dan Penggandaan	182.749.754,00	182.737.400,00	0,00	0,00	0,00	0,00
3.3 3.30.0.00.0.00.01.0000 03.30.01 2.06 08	Fasilitas Kunjungan Tamu	230.600.000,00	224.049.627,00	0,00	0,00	0,00	0,00
3.3 3.30.0.00.0.00.01.0000 03.30.01 2.06 09	Penyelenggaraan Rapat Koordinasi dan Konsultasi SKPD	197.838.538,00	194.781.327,00	0,00	0,00	0,00	0,00
3.3 3.30.0.00.0.00.01.0000 03.30.01 2.06 11	Dukungan Pelaksanaan Sistem Pemerintahan Berbasis Elektronik pada SKPD	3.788.440,00	2.600.000,00	316.320.103,00	286.830.000,00	0,00	0,00
3.3 3.30.0.00.0.00.01.0000 03.30.01 2.07	Pengadaan Barang Milik Daerah Penunjang Urusan Pemerintah Daerah	0,00	0,00	26.414.719,00	19.053.000,00	0,00	0,00
3.3 3.30.0.00.0.00.01.0000 03.30.01 2.07 06	Pengadaan Peralatan dan Mesin Lainnya	0,00	0,00	26.414.719,00	19.053.000,00	0,00	0,00

Kode	Uraian Urusan, Organisasi, Program, Kegiatan dan Sub Kegiatan	Kelompok Belanja					
		Operasi		Modal		Tak Terduga	
		Anggaran	Realisasi	Anggaran	Realisasi	Anggaran	Realisasi
1	2	3	4	5	6	7	8
3.3 3.30.0.00.0.00.01.0000 03.30.01 2.08	Penyediaan Jasa Penunjang Urusan Pemerintahan Daerah	8.404.599.002,00	5.930.103.290,00	0,00	0,00	0,00	0,00
3.3 3.30.0.00.0.00.01.0000 03.30.01 2.08 02	Penyediaan Jasa Komunikasi, Sumber Daya Air dan Listrik	7.304.650.202,00	4.856.766.612,00	0,00	0,00	0,00	0,00
3.3 3.30.0.00.0.00.01.0000 03.30.01 2.08 04	Penyediaan Jasa Pelayanan Umum Kantor	1.099.948.800,00	1.073.336.678,00	0,00	0,00	0,00	0,00
3.3 3.30.0.00.0.00.01.0000 03.30.01 2.09	Pemeliharaan Barang Milik Daerah Penunjang Urusan Pemerintahan Daerah	1.112.074.952,00	888.989.168,00	201.904.560,00	199.854.000,00	0,00	0,00
3.3 3.30.0.00.0.00.01.0000 03.30.01 2.09 02	Penyediaan Jasa Pemeliharaan, Biaya Pemeliharaan, Pajak, dan Perizinan Kendaraan Dinas Operasional atau Lapangan	720.479.672,00	507.396.034,00	0,00	0,00	0,00	0,00
3.3 3.30.0.00.0.00.01.0000 03.30.01 2.09 05	Pemeliharaan Mebel	16.000.000,00	16.000.000,00	0,00	0,00	0,00	0,00
3.3 3.30.0.00.0.00.01.0000 03.30.01 2.09 06	Pemeliharaan Peralatan dan Mesin Lainnya	346.849.840,00	337.194.134,00	0,00	0,00	0,00	0,00
3.3 3.30.0.00.0.00.01.0000 03.30.01 2.09 09	Pemeliharaan/Rehabilitasi Gedung Kantor dan Bangunan Lainnya	28.745.440,00	28.399.000,00	201.904.560,00	199.854.000,00	0,00	0,00
<b>3.3 3.30.0.00.0.00.01.0000 03.30.02</b>	<b>PROGRAM PERIZINAN DAN PENDAFTARAN PERUSAHAAN</b>	<b>235.000.000,00</b>	<b>226.827.540,00</b>	<b>0,00</b>	<b>0,00</b>	<b>0,00</b>	<b>0,00</b>
3.3 3.30.0.00.0.00.01.0000 03.30.02 2.01	Penerbitan Izin Pengelolaan Pasar Rakyat, Pusat Perbelanjaan, dan Izin Usaha Toko Swalayan	235.000.000,00	226.827.540,00	0,00	0,00	0,00	0,00
3.3 3.30.0.00.0.00.01.0000 03.30.02 2.01 01	Fasilitasi Pemenuhan Komitmen Perolehan Perizinan Pasar Rakyat, Pusat Perbelanjaan, dan Toko Swalayan melalui Sistem Pelayanan Perizinan Berusaha Terintegrasi Secara Elektronik	235.000.000,00	226.827.540,00	0,00	0,00	0,00	0,00
3.3 3.30.0.00.0.00.01.0000 03.30.03	PROGRAM PENINGKATAN SARANA DISTRIBUSI PERDAGANGAN	18.762.417.881,00	17.819.168.515,00	8.429.400.749,00	7.124.701.569,00	0,00	0,00
3.3 3.30.0.00.0.00.01.0000 03.30.03 2.01	Pembangunan dan Pengelolaan Sarana Distribusi Perdagangan	11.401.157.851,00	10.745.121.054,00	8.429.400.749,00	7.124.701.569,00	0,00	0,00
3.3 3.30.0.00.0.00.01.0000 03.30.03 2.01 01	Penyediaan Sarana Distribusi Perdagangan	2.632.776.031,00	2.372.274.786,00	8.411.182.569,00	7.124.701.569,00	0,00	0,00

Kode	Uraian Urusan, Organisasi, Program, Kegiatan dan Sub Kegiatan	Kelompok Belanja					
		Operasi		Modal		Tak Terduga	
		Anggaran	Realisasi	Anggaran	Realisasi	Anggaran	Realisasi
1	2	3	4	5	6	7	8
3.3 3.30.0.00.0.00.01.0000 03.30.03 2.01 02	Fasilitasi Pengelolaan Sarana Distribusi Perdagangan	8.768.381.820,00	8.372.846.268,00	18.218.180,00	0,00	0,00	0,00
3.3 3.30.0.00.0.00.01.0000 03.30.03 2.02	Pembinaan Terhadap Pengelola Sarana Distribusi Perdagangan Masyarakat di Wilayah Kerjanya	7.361.260.030,00	7.074.047.461,00	0,00	0,00	0,00	0,00
3.3 3.30.0.00.0.00.01.0000 03.30.03 2.02 01	Pembinaan dan Pengendalian Pengelola Sarana Distribusi Perdagangan	4.256.842.890,00	4.105.183.733,00	0,00	0,00	0,00	0,00
3.3 3.30.0.00.0.00.01.0000 03.30.03 2.02 02	Pemberdayaan Pengelola Sarana Distribusi Perdagangan	3.104.417.140,00	2.968.863.728,00	0,00	0,00	0,00	0,00
<b>3.3 3.30.0.00.0.00.01.0000 03.30.04</b>	<b>PROGRAM STABILISASI HARGA BARANG KEBUTUHAN POKOK DAN BARANG PENTING</b>	<b>427.535.948,00</b>	<b>380.891.470,00</b>	<b>0,00</b>	<b>0,00</b>	<b>0,00</b>	<b>0,00</b>
3.3 3.30.0.00.0.00.01.0000 03.30.04 2.01	Menjamin Ketersediaan Barang Kebutuhan Pokok dan Barang Penting di Tingkat Daerah Kabupaten/ Kota	277.535.948,00	236.194.450,00	0,00	0,00	0,00	0,00
3.3 3.30.0.00.0.00.01.0000 03.30.04 2.01 03	Pengendalian Ketersediaan Barang Kebutuhan Pokok dan Barang Penting di Tingkat Agen dan Pasar Rakyat	277.535.948,00	236.194.450,00	0,00	0,00	0,00	0,00
3.3 3.30.0.00.0.00.01.0000 03.30.04 2.02	Pengendalian Harga, dan Stok Barang Kebutuhan Pokok dan Barang Penting di Tingkat Pasar Kabupaten/Kota	150.000.000,00	144.697.020,00	0,00	0,00	0,00	0,00
3.3 3.30.0.00.0.00.01.0000 03.30.04 2.02 02	Pemantauan Harga dan Stok Barang Kebutuhan Pokok dan Barang Penting pada Pasar Rakyat yang Terintegrasi dalam Sistem Informasi Perdagangan	150.000.000,00	144.697.020,00	0,00	0,00	0,00	0,00
<b>3.3 3.30.0.00.0.00.01.0000 03.30.05</b>	<b>PROGRAM PENGEMBANGAN EKSPOR</b>	<b>935.000.000,00</b>	<b>887.120.360,00</b>	<b>0,00</b>	<b>0,00</b>	<b>0,00</b>	<b>0,00</b>
3.3 3.30.0.00.0.00.01.0000 03.30.05 2.01	Penyelenggaraan Promosi Dagang melalui Pameran Dagang dan Misi Dagang bagi Produk Ekspor Unggulan yang terdapat pada 1 (satu) Daerah Kabupaten/Kota	935.000.000,00	887.120.360,00	0,00	0,00	0,00	0,00
3.3 3.30.0.00.0.00.01.0000 03.30.05 2.01 01	Pembinaan dan Pengembangan Usaha Produk Ekspor Unggulan Kabupaten/Kota	115.480.000,00	102.177.500,00	0,00	0,00	0,00	0,00
3.3 3.30.0.00.0.00.01.0000 03.30.05 2.01 02	Pameran Dagang Nasional	819.520.000,00	784.942.860,00	0,00	0,00	0,00	0,00
<b>3.3 3.30.0.00.0.00.01.0000 03.30.06</b>	<b>PROGRAM STANDARDISASI DAN PERLINDUNGAN KONSUMEN</b>	<b>1.105.481.330,00</b>	<b>988.288.631,00</b>	<b>51.156.670,00</b>	<b>48.937.500,00</b>	<b>0,00</b>	<b>0,00</b>

Kode	Uraian Urusan, Organisasi, Program, Kegiatan dan Sub Kegiatan	Kelompok Belanja					
		Operasi		Modal		Tak Terduga	
		Anggaran	Realisasi	Anggaran	Realisasi	Anggaran	Realisasi
1	2	3	4	5	6	7	8
3.3 3.30.0.00.0.00.01.0000 03.30.06 2.01	Pelaksanaan Metrologi Legal, Berupa Tera, Tera Ulang, dan Pengawasan	1.105.481.330,00	988.288.631,00	51.156.670,00	48.937.500,00	0,00	0,00
3.3 3.30.0.00.0.00.01.0000 03.30.06 2.01 01	Pelaksanaan Metrologi Legal, Berupa Tera, Tera Ulang	593.165.330,00	492.141.538,00	51.156.670,00	48.937.500,00	0,00	0,00
3.3 3.30.0.00.0.00.01.0000 03.30.06 2.01 02	Pengawasan/Penyuluhan Metrologi Legal	512.316.000,00	496.147.093,00	0,00	0,00	0,00	0,00
<b>3.3 3.30.0.00.0.00.01.0000 03.30.07</b>	<b>PROGRAM PENGGUNAAN DAN PEMASARAN PRODUK DALAM NEGERI</b>	<b>1.334.914.190,00</b>	<b>1.280.878.454,00</b>	<b>0,00</b>	<b>0,00</b>	<b>0,00</b>	<b>0,00</b>
3.3 3.30.0.00.0.00.01.0000 03.30.07 2.01	Pelaksanaan Promosi, Pemasaran dan Peningkatan Penggunaan Produk Dalam Negeri	1.334.914.190,00	1.280.878.454,00	0,00	0,00	0,00	0,00
3.3 3.30.0.00.0.00.01.0000 03.30.07 2.01 01	Pelaksanaan Promosi Penggunaan Produk Dalam Negeri di Tingkat Kabupaten/Kota	385.419.220,00	378.242.000,00	0,00	0,00	0,00	0,00
3.3 3.30.0.00.0.00.01.0000 03.30.07 2.01 02	Pemasaran dan Peningkatan Penggunaan Produk Dalam Negeri di Tingkat Kabupaten/Kota	743.470.850,00	713.555.454,00	0,00	0,00	0,00	0,00
3.3 3.30.0.00.0.00.01.0000 03.30.07 2.01 03	Peningkatan Sistem dan Jaringan Informasi Perdagangan	206.024.120,00	189.081.000,00	0,00	0,00	0,00	0,00
<b>3.31</b>	<b>URUSAN PEMERINTAHAN BIDANG PERINDUSTRIAN</b>	<b>14.174.172.668,00</b>	<b>13.272.688.833,00</b>	<b>9.069.484.991,00</b>	<b>7.328.225.290,00</b>	<b>0,00</b>	<b>0,00</b>
<b>3.31 3.31.0.00.0.00.01.0000</b>	<b>DINAS PERINDUSTRIAN</b>	<b>14.174.172.668,00</b>	<b>13.272.688.833,00</b>	<b>9.069.484.991,00</b>	<b>7.328.225.290,00</b>	<b>0,00</b>	<b>0,00</b>
<b>3.31 3.31.0.00.0.00.01.0000 03.31.01</b>	<b>PROGRAM PENUNJANG URUSAN PEMERINTAHAN DAERAH KABUPATEN/KOTA</b>	<b>8.726.137.938,00</b>	<b>8.243.427.440,00</b>	<b>777.884.034,00</b>	<b>659.531.750,00</b>	<b>0,00</b>	<b>0,00</b>
3.31 3.31.0.00.0.00.01.0000 03.31.01 2.01	Perencanaan, Penganggaran, dan Evaluasi Kinerja Perangkat Daerah	17.261.958,00	8.095.000,00	0,00	0,00	0,00	0,00
3.31 3.31.0.00.0.00.01.0000 03.31.01 2.01 01	Penyusunan Dokumen Perencanaan Perangkat Daerah	1.579.830,00	1.511.500,00	0,00	0,00	0,00	0,00
3.31 3.31.0.00.0.00.01.0000 03.31.01 2.01 02	Koordinasi dan Penyusunan Dokumen RKA-SKPD	3.529.520,00	1.415.500,00	0,00	0,00	0,00	0,00

Kode	Uraian Urusan, Organisasi, Program, Kegiatan dan Sub Kegiatan	Kelompok Belanja					
		Operasi		Modal		Tak Terduga	
		Anggaran	Realisasi	Anggaran	Realisasi	Anggaran	Realisasi
1	2	3	4	5	6	7	8
3.31 3.31.0.00.0.00.01.0000 03.31.01 2.01 03	Koordinasi dan Penyusunan Dokumen Perubahan RKA-SKPD	4.123.048,00	1.225.000,00	0,00	0,00	0,00	0,00
3.31 3.31.0.00.0.00.01.0000 03.31.01 2.01 04	Koordinasi dan Penyusunan DPA-SKPD	1.970.520,00	0,00	0,00	0,00	0,00	0,00
3.31 3.31.0.00.0.00.01.0000 03.31.01 2.01 05	Koordinasi dan Penyusunan Perubahan DPA-SKPD	2.304.048,00	2.003.000,00	0,00	0,00	0,00	0,00
3.31 3.31.0.00.0.00.01.0000 03.31.01 2.01 06	Koordinasi dan Penyusunan Laporan Capaian Kinerja dan Ikhtisar Realisasi Kinerja SKPD	3.754.992,00	1.940.000,00	0,00	0,00	0,00	0,00
3.31 3.31.0.00.0.00.01.0000 03.31.01 2.02	Administrasi Keuangan Perangkat Daerah	6.306.508.675,00	6.072.018.957,00	0,00	0,00	0,00	0,00
3.31 3.31.0.00.0.00.01.0000 03.31.01 2.02 01	Penyediaan Gaji dan Tunjangan ASN	6.055.988.675,00	5.832.201.707,00	0,00	0,00	0,00	0,00
3.31 3.31.0.00.0.00.01.0000 03.31.01 2.02 02	Penyediaan Administrasi Pelaksanaan Tugas ASN	240.840.000,00	233.550.000,00	0,00	0,00	0,00	0,00
3.31 3.31.0.00.0.00.01.0000 03.31.01 2.02 04	Koordinasi dan Pelaksanaan Akuntansi SKPD	8.000.000,00	5.249.250,00	0,00	0,00	0,00	0,00
3.31 3.31.0.00.0.00.01.0000 03.31.01 2.02 05	Koordinasi dan Penyusunan Laporan Keuangan Akhir Tahun SKPD	1.000.000,00	607.000,00	0,00	0,00	0,00	0,00
3.31 3.31.0.00.0.00.01.0000 03.31.01 2.02 07	Koordinasi dan Penyusunan Laporan Keuangan Bulanan/Triwulanan/Semesteran SKPD	340.000,00	154.000,00	0,00	0,00	0,00	0,00
3.31 3.31.0.00.0.00.01.0000 03.31.01 2.02 08	Penyusunan Pelaporan dan Analisis Prognosis Realisasi Anggaran	340.000,00	257.000,00	0,00	0,00	0,00	0,00
3.31 3.31.0.00.0.00.01.0000 03.31.01 2.05	Administrasi Kepegawaian Perangkat Daerah	0,00	0,00	0,00	0,00	0,00	0,00
3.31 3.31.0.00.0.00.01.0000 03.31.01 2.05 10	Sosialisasi Peraturan Perundang-Undangan	0,00	0,00	0,00	0,00	0,00	0,00
3.31 3.31.0.00.0.00.01.0000 03.31.01 2.06	Administrasi Umum Perangkat Daerah	518.369.899,00	461.609.175,00	696.950.000,00	582.618.250,00	0,00	0,00



Kode	Uraian Urusan, Organisasi, Program, Kegiatan dan Sub Kegiatan	Kelompok Belanja					
		Operasi		Modal		Tak Terduga	
		Anggaran	Realisasi	Anggaran	Realisasi	Anggaran	Realisasi
1	2	3	4	5	6	7	8
3.31 3.31.0.00.0.00.01.0000 03.31.01 2.06 01	Penyediaan Komponen Instalasi Listrik/Penerangan Bangunan Kantor	21.340.000,00	19.040.000,00	0,00	0,00	0,00	0,00
3.31 3.31.0.00.0.00.01.0000 03.31.01 2.06 03	Penyediaan Peralatan Rumah Tangga	37.600.000,00	34.276.500,00	0,00	0,00	0,00	0,00
3.31 3.31.0.00.0.00.01.0000 03.31.01 2.06 04	Penyediaan Bahan Logistik Kantor	88.500.000,00	50.513.100,00	0,00	0,00	0,00	0,00
3.31 3.31.0.00.0.00.01.0000 03.31.01 2.06 05	Penyediaan Barang Cetak dan Penggandaan	80.600.000,00	74.744.100,00	0,00	0,00	0,00	0,00
3.31 3.31.0.00.0.00.01.0000 03.31.01 2.06 08	Fasilitas Kunjungan Tamu	58.500.000,00	51.376.720,00	0,00	0,00	0,00	0,00
3.31 3.31.0.00.0.00.01.0000 03.31.01 2.06 09	Penyelenggaraan Rapat Koordinasi dan Konsultasi SKPD	231.829.899,00	231.658.755,00	0,00	0,00	0,00	0,00
3.31 3.31.0.00.0.00.01.0000 03.31.01 2.06 11	Dukungan Pelaksanaan Sistem Pemerintahan Berbasis Elektronik pada SKPD	0,00	0,00	696.950.000,00	582.618.250,00	0,00	0,00
3.31 3.31.0.00.0.00.01.0000 03.31.01 2.07	Pengadaan Barang Milik Daerah Penunjang Urusan Pemerintah Daerah	2.265.966,00	2.136.750,00	80.934.034,00	76.913.500,00	0,00	0,00
3.31 3.31.0.00.0.00.01.0000 03.31.01 2.07 05	Pengadaan Mebel	0,00	0,00	59.700.000,00	56.194.000,00	0,00	0,00
3.31 3.31.0.00.0.00.01.0000 03.31.01 2.07 10	Pengadaan Sarana dan Prasarana Gedung Kantor atau Bangunan Lainnya	100.000,00	0,00	0,00	0,00	0,00	0,00
3.31 3.31.0.00.0.00.01.0000 03.31.01 2.07 11	Pengadaan Sarana dan Prasarana Pendukung Gedung Kantor atau Bangunan Lainnya	2.165.966,00	2.136.750,00	21.234.034,00	20.719.500,00	0,00	0,00
3.31 3.31.0.00.0.00.01.0000 03.31.01 2.08	Penyediaan Jasa Penunjang Urusan Pemerintahan Daerah	1.572.631.440,00	1.394.869.288,00	0,00	0,00	0,00	0,00
3.31 3.31.0.00.0.00.01.0000 03.31.01 2.08 02	Penyediaan Jasa Komunikasi, Sumber Daya Air dan Listrik	401.126.440,00	291.587.956,00	0,00	0,00	0,00	0,00
3.31 3.31.0.00.0.00.01.0000 03.31.01 2.08 03	Penyediaan Jasa Peralatan dan Perlengkapan Kantor	65.300.000,00	60.784.194,00	0,00	0,00	0,00	0,00

Kode	Uraian Urusan, Organisasi, Program, Kegiatan dan Sub Kegiatan	Kelompok Belanja					
		Operasi		Modal		Tak Terduga	
		Anggaran	Realisasi	Anggaran	Realisasi	Anggaran	Realisasi
1	2	3	4	5	6	7	8
3.31 3.31.0.00.0.00.01.0000 03.31.01 2.08 04	Penyediaan Jasa Pelayanan Umum Kantor	1.106.205.000,00	1.042.497.138,00	0,00	0,00	0,00	0,00
3.31 3.31.0.00.0.00.01.0000 03.31.01 2.09	Pemeliharaan Barang Milik Daerah Penunjang Urusan Pemerintahan Daerah	309.100.000,00	304.698.270,00	0,00	0,00	0,00	0,00
3.31 3.31.0.00.0.00.01.0000 03.31.01 2.09 01	Penyediaan Jasa Pemeliharaan, Biaya Pemeliharaan dan Pajak Kendaraan Perorangan Dinas atau Kendaraan Dinas Jabatan	36.400.000,00	36.072.169,00	0,00	0,00	0,00	0,00
3.31 3.31.0.00.0.00.01.0000 03.31.01 2.09 02	Penyediaan Jasa Pemeliharaan, Biaya Pemeliharaan, Pajak, dan Perizinan Kendaraan Dinas Operasional atau Lapangan	268.700.000,00	264.845.251,00	0,00	0,00	0,00	0,00
3.31 3.31.0.00.0.00.01.0000 03.31.01 2.09 05	Pemeliharaan Mebel	3.800.000,00	3.780.850,00	0,00	0,00	0,00	0,00
3.31 3.31.0.00.0.00.01.0000 03.31.01 2.09 09	Pemeliharaan/Rehabilitasi Gedung Kantor dan Bangunan Lainnya	100.000,00	0,00	0,00	0,00	0,00	0,00
3.31 3.31.0.00.0.00.01.0000 03.31.01 2.09 11	Pemeliharaan/Rehabilitasi Sarana dan Prasarana Pendukung Gedung Kantor atau Bangunan Lainnya	100.000,00	0,00	0,00	0,00	0,00	0,00
<b>3.31 3.31.0.00.0.00.01.0000 03.31.02</b>	<b>PROGRAM PERENCANAAN DAN PEMBANGUNAN INDUSTRI</b>	<b>5.027.617.810,00</b>	<b>4.669.801.001,00</b>	<b>8.291.600.957,00</b>	<b>6.668.693.540,00</b>	<b>0,00</b>	<b>0,00</b>
3.31 3.31.0.00.0.00.01.0000 03.31.02 2.01	Penyusunan dan Evaluasi Rencana Pembangunan Industri Kabupaten/Kota	5.027.617.810,00	4.669.801.001,00	8.291.600.957,00	6.668.693.540,00	0,00	0,00
3.31 3.31.0.00.0.00.01.0000 03.31.02 2.01 01	Penyusunan Rencana Pembangunan Industri Kabupaten/Kota	108.000.000,00	105.193.480,00	0,00	0,00	0,00	0,00
3.31 3.31.0.00.0.00.01.0000 03.31.02 2.01 02	Koordinasi, Sinkronisasi, dan Pelaksanaan Kebijakan Percepatan Pengembangan, Penyebaran dan Perwilayahan Industri	174.690.720,00	158.059.500,00	0,00	0,00	0,00	0,00
3.31 3.31.0.00.0.00.01.0000 03.31.02 2.01 03	Koordinasi, Sinkronisasi, dan pelaksanaan Pembangunan Sumber Daya Industri	825.000.000,00	723.705.768,00	0,00	0,00	0,00	0,00
3.31 3.31.0.00.0.00.01.0000 03.31.02 2.01 04	Koordinasi, Sinkronisasi, dan Pelaksanaan Pembangunan Sarana dan Prasarana Industri	435.628.047,00	344.513.399,00	0,00	0,00	0,00	0,00
3.31 3.31.0.00.0.00.01.0000 03.31.02 2.01 05	Koordinasi, Sinkronisasi, dan Pelaksanaan Pemberdayaan Industri dan Peran Serta Masyarakat	3.344.299.043,00	3.221.374.234,00	8.291.600.957,00	6.668.693.540,00	0,00	0,00

Kode	Uraian Urusan, Organisasi, Program, Kegiatan dan Sub Kegiatan	Kelompok Belanja					
		Operasi		Modal		Tak Terduga	
		Anggaran	Realisasi	Anggaran	Realisasi	Anggaran	Realisasi
1	2	3	4	5	6	7	8
3.31 3.31.0.00.0.00.01.0000 03.31.02 2.01 06	Evaluasi terhadap Pelaksanaan Rencana Pembangunan Industri	140.000.000,00	116.954.620,00	0,00	0,00	0,00	0,00
<b>3.31 3.31.0.00.0.00.01.0000 03.31.03</b>	<b>PROGRAM PENGENDALIAN IZIN USAHA INDUSTRI KABUPATEN/KOTA</b>	<b>296.950.000,00</b>	<b>262.670.880,00</b>	<b>0,00</b>	<b>0,00</b>	<b>0,00</b>	<b>0,00</b>
3.31 3.31.0.00.0.00.01.0000 03.31.03 2.01	Penerbitan Izin Usaha Industri (IUI), Izin Perluasan Usaha Industri (IPUI), Izin Usaha Kawasan Industri (IUKI) dan Izin Perluasan Kawasan Industri (IPKI) Kewenangan Kabupaten/Kota	296.950.000,00	262.670.880,00	0,00	0,00	0,00	0,00
3.31 3.31.0.00.0.00.01.0000 03.31.03 2.01 01	Fasilitasi Pemenuhan Komitmen perolehan IUI, IPUI, IUKI dan IPKI Kewenangan Kabupaten/Kota dalam Sistem Informasi Industri Nasional (SIINas) yang Terintegrasi dengan Sistem Pelayanan Perizinan Berusaha Terintegrasi secara Elektronik	226.950.000,00	204.216.880,00	0,00	0,00	0,00	0,00
3.31 3.31.0.00.0.00.01.0000 03.31.03 2.01 02	Koordinasi dan Sinkronisasi Pengawasan Perizinan di Bidang Industri Dalam Lingkup IUI, IPUI, IUKI dan IPKI Kewenangan Kabupaten/ Kota	70.000.000,00	58.454.000,00	0,00	0,00	0,00	0,00
<b>3.31 3.31.0.00.0.00.01.0000 03.31.04</b>	<b>PROGRAM PENGELOLAAN SISTEM INFORMASI INDUSTRI NASIONAL</b>	<b>123.466.920,00</b>	<b>96.789.512,00</b>	<b>0,00</b>	<b>0,00</b>	<b>0,00</b>	<b>0,00</b>
3.31 3.31.0.00.0.00.01.0000 03.31.04 2.01	Penyediaan Informasi Industri untuk Informasi Industri untuk IUI, IPUI, IUKI dan IPKI Kewenangan Kabupaten/Kota	123.466.920,00	96.789.512,00	0,00	0,00	0,00	0,00
3.31 3.31.0.00.0.00.01.0000 03.31.04 2.01 01	Fasilitasi Pengumpulan, Pengolahan dan Analisis Data Industri, Data Kawasan Industri serta Data Lain Lingkup Kabupaten/Kota melalui Sistem Informasi Industri Nasional (SIINas)	8.071.920,00	2.897.000,00	0,00	0,00	0,00	0,00
3.31 3.31.0.00.0.00.01.0000 03.31.04 2.01 02	Diseminasi, Publikasi Data Informasi dan Analisa Industri Kabupaten/Kota melalui SIINas	100.000.000,00	88.504.512,00	0,00	0,00	0,00	0,00
3.31 3.31.0.00.0.00.01.0000 03.31.04 2.01 03	Pemantauan dan Evaluasi Kepatuhan Perusahaan Industri dan Perusahaan Kawasan Industri Lingkup Kabupaten/Kota dalam Penyampaian Data ke SIINas	15.395.000,00	5.388.000,00	0,00	0,00	0,00	0,00
<b>4.01</b>	<b>SEKRETARIAT DAERAH</b>	<b>166.943.990.511,00</b>	<b>146.612.752.436,00</b>	<b>21.296.872.802,00</b>	<b>18.250.411.278,00</b>	<b>0,00</b>	<b>0,00</b>
4.01 4.01.0.00.0.00.01.0000	SEKRETARIAT DAERAH	166.943.990.511,00	146.612.752.436,00	21.296.872.802,00	18.250.411.278,00	0,00	0,00
4.01 4.01.0.00.0.00.01.0000 04.01.01	PROGRAM PENUNJANG URUSAN PEMERINTAHAN DAERAH KABUPATEN/KOTA	115.433.527.735,00	98.631.037.569,00	21.143.243.905,00	18.099.359.278,00	0,00	0,00
4.01 4.01.0.00.0.00.01.0000 04.01.01 2.01	Perencanaan, Penganggaran, dan Evaluasi Kinerja Perangkat Daerah	9.229.880,00	7.178.500,00	0,00	0,00	0,00	0,00

Kode	Uraian Urusan, Organisasi, Program, Kegiatan dan Sub Kegiatan	Kelompok Belanja					
		Operasi		Modal		Tak Terduga	
		Anggaran	Realisasi	Anggaran	Realisasi	Anggaran	Realisasi
1	2	3	4	5	6	7	8
4.01.4.01.0.00.0.00.01.0000.04.01.01.2.01.01	Penyusunan Dokumen Perencanaan Perangkat Daerah	9.229.880,00	7.178.500,00	0,00	0,00	0,00	0,00
4.01.4.01.0.00.0.00.01.0000.04.01.01.2.02	Administrasi Keuangan Perangkat Daerah	31.348.155.654,00	29.713.984.777,00	0,00	0,00	0,00	0,00
4.01.4.01.0.00.0.00.01.0000.04.01.01.2.02.01	Penyediaan Gaji dan Tunjangan ASN	30.489.675.222,00	28.876.398.277,00	0,00	0,00	0,00	0,00
4.01.4.01.0.00.0.00.01.0000.04.01.01.2.02.02	Penyediaan Administrasi Pelaksanaan Tugas ASN	856.200.000,00	836.260.000,00	0,00	0,00	0,00	0,00
4.01.4.01.0.00.0.00.01.0000.04.01.01.2.02.05	Koordinasi dan Penyusunan Laporan Keuangan Akhir Tahun SKPD	542.960,00	272.500,00	0,00	0,00	0,00	0,00
4.01.4.01.0.00.0.00.01.0000.04.01.01.2.02.07	Koordinasi dan Penyusunan Laporan Keuangan Bulanan/Triwulanan/Semesteran SKPD	1.737.472,00	1.054.000,00	0,00	0,00	0,00	0,00
4.01.4.01.0.00.0.00.01.0000.04.01.01.2.03	Administrasi Barang Milik Daerah pada Perangkat Daerah	273.702.751,00	263.923.382,00	0,00	0,00	0,00	0,00
4.01.4.01.0.00.0.00.01.0000.04.01.01.2.03.01	Penyusunan Perencanaan Kebutuhan Barang Milik Daerah SKPD	45.540.033,00	43.177.272,00	0,00	0,00	0,00	0,00
4.01.4.01.0.00.0.00.01.0000.04.01.01.2.03.06	Penatausahaan Barang Milik Daerah pada SKPD	228.162.718,00	220.746.110,00	0,00	0,00	0,00	0,00
4.01.4.01.0.00.0.00.01.0000.04.01.01.2.05	Administrasi Kepegawaian Perangkat Daerah	127.973.387,00	119.200.000,00	0,00	0,00	0,00	0,00
4.01.4.01.0.00.0.00.01.0000.04.01.01.2.05.02	Pengadaan Pakaian Dinas Beserta Atribut Kelengkapannya	127.973.387,00	119.200.000,00	0,00	0,00	0,00	0,00
4.01.4.01.0.00.0.00.01.0000.04.01.01.2.06	Administrasi Umum Perangkat Daerah	33.306.182.681,00	22.053.112.117,00	1.963.584.339,00	1.646.838.000,00	0,00	0,00
4.01.4.01.0.00.0.00.01.0000.04.01.01.2.06.01	Penyediaan Komponen Instalasi Listrik/Penerangan Bangunan Kantor	426.827.711,00	421.498.750,00	0,00	0,00	0,00	0,00
4.01.4.01.0.00.0.00.01.0000.04.01.01.2.06.02	Penyediaan Peralatan dan Perlengkapan Kantor	851.984.566,00	696.483.000,00	417.713.193,00	324.625.000,00	0,00	0,00

Kode	Uraian Urusan, Organisasi, Program, Kegiatan dan Sub Kegiatan	Kelompok Belanja					
		Operasi		Modal		Tak Terduga	
		Anggaran	Realisasi	Anggaran	Realisasi	Anggaran	Realisasi
1	2	3	4	5	6	7	8
4.01.4.01.0.00.0.00.01.0000.04.01.01.2.06.04	Penyediaan Bahan Logistik Kantor	1.189.484.819,00	1.139.551.066,00	0,00	0,00	0,00	0,00
4.01.4.01.0.00.0.00.01.0000.04.01.01.2.06.05	Penyediaan Barang Cetak dan Penggandaan	500.010.804,00	380.199.000,00	0,00	0,00	0,00	0,00
4.01.4.01.0.00.0.00.01.0000.04.01.01.2.06.06	Penyediaan Bahan Bacaan dan Peraturan Perundang-undangan	338.040.000,00	296.216.000,00	0,00	0,00	0,00	0,00
4.01.4.01.0.00.0.00.01.0000.04.01.01.2.06.08	Fasilitasi Kunjungan Tamu	11.898.539.600,00	11.087.112.072,00	0,00	0,00	0,00	0,00
4.01.4.01.0.00.0.00.01.0000.04.01.01.2.06.09	Penyelenggaraan Rapat Koordinasi dan Konsultasi SKPD	18.101.295.181,00	8.032.052.229,00	0,00	0,00	0,00	0,00
4.01.4.01.0.00.0.00.01.0000.04.01.01.2.06.11	Dukungan Pelaksanaan Sistem Pemerintahan Berbasis Elektronik pada SKPD	0,00	0,00	1.545.871.146,00	1.322.213.000,00	0,00	0,00
4.01.4.01.0.00.0.00.01.0000.04.01.01.2.07	Pengadaan Barang Milik Daerah Penunjang Urusan Pemerintah Daerah	0,00	0,00	18.821.825.185,00	16.096.121.278,00	0,00	0,00
4.01.4.01.0.00.0.00.01.0000.04.01.01.2.07.02	Pengadaan Kendaraan Dinas Operasional atau Lapangan	0,00	0,00	14.261.029.103,00	11.911.109.000,00	0,00	0,00
4.01.4.01.0.00.0.00.01.0000.04.01.01.2.07.05	Pengadaan Mebel	0,00	0,00	356.332.727,00	289.034.750,00	0,00	0,00
4.01.4.01.0.00.0.00.01.0000.04.01.01.2.07.06	Pengadaan Peralatan dan Mesin Lainnya	0,00	0,00	231.218.621,00	207.412.000,00	0,00	0,00
4.01.4.01.0.00.0.00.01.0000.04.01.01.2.07.10	Pengadaan Sarana dan Prasarana Gedung Kantor atau Bangunan Lainnya	0,00	0,00	3.973.244.734,00	3.688.565.528,00	0,00	0,00
4.01.4.01.0.00.0.00.01.0000.04.01.01.2.08	Penyediaan Jasa Penunjang Urusan Pemerintahan Daerah	11.549.304.788,00	10.394.998.051,00	0,00	0,00	0,00	0,00
4.01.4.01.0.00.0.00.01.0000.04.01.01.2.08.01	Penyediaan Jasa Surat Menyurat	162.993.800,00	145.531.626,00	0,00	0,00	0,00	0,00
4.01.4.01.0.00.0.00.01.0000.04.01.01.2.08.02	Penyediaan Jasa Komunikasi, Sumber Daya Air dan Listrik	8.313.213.223,00	7.900.599.560,00	0,00	0,00	0,00	0,00

Kode	Uraian Urusan, Organisasi, Program, Kegiatan dan Sub Kegiatan	Kelompok Belanja					
		Operasi		Modal		Tak Terduga	
		Anggaran	Realisasi	Anggaran	Realisasi	Anggaran	Realisasi
1	2	3	4	5	6	7	8
4.01 4.01.0.00.0.00.01.0000 04.01.01 2.08 03	Penyediaan Jasa Peralatan dan Perlengkapan Kantor	1.497.500.000,00	860.541.472,00	0,00	0,00	0,00	0,00
4.01 4.01.0.00.0.00.01.0000 04.01.01 2.08 04	Penyediaan Jasa Pelayanan Umum Kantor	1.575.597.765,00	1.488.325.393,00	0,00	0,00	0,00	0,00
4.01 4.01.0.00.0.00.01.0000 04.01.01 2.09	Pemeliharaan Barang Milik Daerah Penunjang Urusan Pemerintahan Daerah	17.377.050.333,00	16.456.130.929,00	0,00	0,00	0,00	0,00
4.01 4.01.0.00.0.00.01.0000 04.01.01 2.09 01	Penyediaan Jasa Pemeliharaan, Biaya Pemeliharaan dan Pajak Kendaraan Perorangan Dinas atau Kendaraan Dinas Jabatan	167.599.960,00	107.250.383,00	0,00	0,00	0,00	0,00
4.01 4.01.0.00.0.00.01.0000 04.01.01 2.09 02	Penyediaan Jasa Pemeliharaan, Biaya Pemeliharaan, Pajak, dan Perizinan Kendaraan Dinas Operasional atau Lapangan	3.033.831.511,00	2.728.556.676,00	0,00	0,00	0,00	0,00
4.01 4.01.0.00.0.00.01.0000 04.01.01 2.09 05	Pemeliharaan Mebel	119.988.000,00	64.799.500,00	0,00	0,00	0,00	0,00
4.01 4.01.0.00.0.00.01.0000 04.01.01 2.09 09	Pemeliharaan/Rehabilitasi Gedung Kantor dan Bangunan Lainnya	11.156.933.463,00	10.824.490.809,00	0,00	0,00	0,00	0,00
4.01 4.01.0.00.0.00.01.0000 04.01.01 2.09 10	Pemeliharaan/Rehabilitasi Sarana dan Prasarana Gedung Kantor atau Bangunan Lainnya	1.958.561.265,00	1.837.528.250,00	0,00	0,00	0,00	0,00
4.01 4.01.0.00.0.00.01.0000 04.01.01 2.09 11	Pemeliharaan/Rehabilitasi Sarana dan Prasarana Pendukung Gedung Kantor atau Bangunan Lainnya	940.136.134,00	893.505.311,00	0,00	0,00	0,00	0,00
4.01 4.01.0.00.0.00.01.0000 04.01.01 2.11	Administrasi Keuangan dan Operasional Kepala Daerah dan Wakil Kepala Daerah	4.132.151.632,00	3.732.429.516,00	0,00	0,00	0,00	0,00
4.01 4.01.0.00.0.00.01.0000 04.01.01 2.11 01	Penyediaan Gaji dan Tunjangan Kepala Daerah dan Wakil Kepala Daerah	182.400.632,00	158.281.235,00	0,00	0,00	0,00	0,00
4.01 4.01.0.00.0.00.01.0000 04.01.01 2.11 02	Penyediaan Pakaian Dinas dan Atribut Kelengkapan Kepala Daerah dan Wakil Kepala Daerah	850.000.000,00	828.498.281,00	0,00	0,00	0,00	0,00
4.01 4.01.0.00.0.00.01.0000 04.01.01 2.11 04	Penyediaan Dana Penunjang Operasional Kepala Daerah dan Wakil Kepala Daerah	3.099.751.000,00	2.745.650.000,00	0,00	0,00	0,00	0,00
4.01 4.01.0.00.0.00.01.0000 04.01.01 2.12	Fasilitasi Kerumahtanggaan Sekretariat Daerah	3.955.000.000,00	3.477.717.890,00	0,00	0,00	0,00	0,00

Kode	Uraian Urusan, Organisasi, Program, Kegiatan dan Sub Kegiatan	Kelompok Belanja					
		Operasi		Modal		Tak Terduga	
		Anggaran	Realisasi	Anggaran	Realisasi	Anggaran	Realisasi
1	2	3	4	5	6	7	8
4.01.4.01.0.00.0.00.01.0000.04.01.01.2.12.01	Penyediaan Kebutuhan Rumah Tangga Kepala Daerah	2.575.000.000,00	2.151.136.514,00	0,00	0,00	0,00	0,00
4.01.4.01.0.00.0.00.01.0000.04.01.01.2.12.02	Penyediaan Kebutuhan Rumah Tangga Wakil Kepala Daerah	1.380.000.000,00	1.326.581.376,00	0,00	0,00	0,00	0,00
4.01.4.01.0.00.0.00.01.0000.04.01.01.2.13	Penataan Organisasi	1.004.544.010,00	817.835.033,00	0,00	0,00	0,00	0,00
4.01.4.01.0.00.0.00.01.0000.04.01.01.2.13.01	Pengelolaan Kelembagaan dan Analisis Jabatan	280.149.258,00	186.432.471,00	0,00	0,00	0,00	0,00
4.01.4.01.0.00.0.00.01.0000.04.01.01.2.13.02	Fasilitasi Pelayanan Publik dan Tata Laksana	363.642.676,00	333.462.516,00	0,00	0,00	0,00	0,00
4.01.4.01.0.00.0.00.01.0000.04.01.01.2.13.03	Peningkatan Kinerja dan Reformasi Birokrasi	161.912.066,00	114.216.500,00	0,00	0,00	0,00	0,00
4.01.4.01.0.00.0.00.01.0000.04.01.01.2.13.05	Koordinasi dan Penyusunan Laporan Kinerja Pemerintah Daerah	198.840.010,00	183.723.546,00	0,00	0,00	0,00	0,00
4.01.4.01.0.00.0.00.01.0000.04.01.01.2.14	Pelaksanaan Protokol dan Komunikasi Pimpinan	12.350.232.619,00	11.594.527.374,00	357.834.381,00	356.400.000,00	0,00	0,00
4.01.4.01.0.00.0.00.01.0000.04.01.01.2.14.01	Fasilitasi Keprotokolan	1.176.880.000,00	1.082.471.616,00	0,00	0,00	0,00	0,00
4.01.4.01.0.00.0.00.01.0000.04.01.01.2.14.02	Fasilitasi Komunikasi Pimpinan	7.990.350.000,00	7.380.915.328,00	0,00	0,00	0,00	0,00
4.01.4.01.0.00.0.00.01.0000.04.01.01.2.14.03	Pendokumentasian Tugas Pimpinan	3.183.002.619,00	3.131.140.430,00	357.834.381,00	356.400.000,00	0,00	0,00
4.01.4.01.0.00.0.00.01.0000.04.01.02	PROGRAM PEMERINTAHAN DAN KESEJAHTERAAN RAKYAT	47.386.811.704,00	44.243.385.301,00	147.024.397,00	145.102.000,00	0,00	0,00
4.01.4.01.0.00.0.00.01.0000.04.01.02.2.01	Administrasi Tata Pemerintahan	1.070.172.903,00	944.185.362,00	147.024.397,00	145.102.000,00	0,00	0,00
4.01.4.01.0.00.0.00.01.0000.04.01.02.2.01.01	Penataan Administrasi Pemerintahan	306.452.500,00	279.616.000,00	0,00	0,00	0,00	0,00

Kode	Uraian Urusan, Organisasi, Program, Kegiatan dan Sub Kegiatan	Kelompok Belanja					
		Operasi		Modal		Tak Terduga	
		Anggaran	Realisasi	Anggaran	Realisasi	Anggaran	Realisasi
1	2	3	4	5	6	7	8
4.01.4.01.0.00.0.00.01.0000.04.01.02.2.01.02	Pengelolaan Administrasi Kewilayahan	186.433.600,00	102.310.500,00	0,00	0,00	0,00	0,00
4.01.4.01.0.00.0.00.01.0000.04.01.02.2.01.03	Fasilitasi Pelaksanaan Otonomi Daerah	577.286.803,00	562.258.862,00	147.024.397,00	145.102.000,00	0,00	0,00
4.01.4.01.0.00.0.00.01.0000.04.01.02.2.02	Pelaksanaan Kebijakan Kesejahteraan Rakyat	40.183.422.264,00	39.308.429.310,00	0,00	0,00	0,00	0,00
4.01.4.01.0.00.0.00.01.0000.04.01.02.2.02.01	Fasilitasi Pengelolaan Bina Mental Spiritual	32.214.600.566,00	31.718.803.456,00	0,00	0,00	0,00	0,00
4.01.4.01.0.00.0.00.01.0000.04.01.02.2.02.02	Pelaksanaan Kebijakan, Evaluasi, dan Capaian Kinerja terkait Kesejahteraan Sosial	7.028.085.794,00	6.829.828.532,00	0,00	0,00	0,00	0,00
4.01.4.01.0.00.0.00.01.0000.04.01.02.2.02.03	Pelaksanaan Kebijakan, Evaluasi, dan Capaian Kinerja terkait Kesejahteraan Masyarakat	940.735.904,00	759.797.322,00	0,00	0,00	0,00	0,00
4.01.4.01.0.00.0.00.01.0000.04.01.02.2.03	Fasilitasi dan Koordinasi Hukum	3.090.186.530,00	1.957.485.849,00	0,00	0,00	0,00	0,00
4.01.4.01.0.00.0.00.01.0000.04.01.02.2.03.01	Fasilitasi Penyusunan Produk Hukum Daerah	869.647.800,00	625.847.321,00	0,00	0,00	0,00	0,00
4.01.4.01.0.00.0.00.01.0000.04.01.02.2.03.02	Fasilitasi Bantuan Hukum	1.445.819.465,00	682.480.544,00	0,00	0,00	0,00	0,00
4.01.4.01.0.00.0.00.01.0000.04.01.02.2.03.03	Pendokumentasian Produk Hukum dan Pengelolaan Informasi Hukum	774.719.265,00	649.157.984,00	0,00	0,00	0,00	0,00
4.01.4.01.0.00.0.00.01.0000.04.01.02.2.04	Fasilitasi Kerjasama Daerah	3.043.030.007,00	2.033.284.780,00	0,00	0,00	0,00	0,00
4.01.4.01.0.00.0.00.01.0000.04.01.02.2.04.01	Fasilitasi Kerja Sama Dalam Negeri	983.298.283,00	912.756.787,00	0,00	0,00	0,00	0,00
4.01.4.01.0.00.0.00.01.0000.04.01.02.2.04.02	Fasilitasi Kerja Sama Luar Negeri	2.059.731.724,00	1.120.527.993,00	0,00	0,00	0,00	0,00
4.01.4.01.0.00.0.00.01.0000.04.01.03	PROGRAM PEREKONOMIAN DAN PEMBANGUNAN	4.123.651.072,00	3.738.329.566,00	6.604.500,00	5.950.000,00	0,00	0,00



Kode	Uraian Urusan, Organisasi, Program, Kegiatan dan Sub Kegiatan	Kelompok Belanja					
		Operasi		Modal		Tak Terduga	
		Anggaran	Realisasi	Anggaran	Realisasi	Anggaran	Realisasi
1	2	3	4	5	6	7	8
4.01.4.01.0.00.0.00.01.0000.04.01.03.2.01	Pelaksanaan Kebijakan Perekonomian	1.383.538.160,00	1.307.020.050,00	0,00	0,00	0,00	0,00
4.01.4.01.0.00.0.00.01.0000.04.01.03.2.01.01	Koordinasi, Sinkronisasi, Monitoring dan Evaluasi Kebijakan Pengelolaan BUMD dan BLUD	680.020.277,00	651.075.272,00	0,00	0,00	0,00	0,00
4.01.4.01.0.00.0.00.01.0000.04.01.03.2.01.02	Pengendalian dan Distribusi Perekonomian	279.606.958,00	259.862.234,00	0,00	0,00	0,00	0,00
4.01.4.01.0.00.0.00.01.0000.04.01.03.2.01.03	Perencanaan dan Pengawasan Ekonomi Mikro kecil	423.910.925,00	396.082.544,00	0,00	0,00	0,00	0,00
4.01.4.01.0.00.0.00.01.0000.04.01.03.2.02	Pelaksanaan Administrasi Pembangunan	669.865.400,00	620.581.664,00	0,00	0,00	0,00	0,00
4.01.4.01.0.00.0.00.01.0000.04.01.03.2.02.01	Fasilitasi Penyusunan Program Pembangunan	148.929.852,00	143.612.270,00	0,00	0,00	0,00	0,00
4.01.4.01.0.00.0.00.01.0000.04.01.03.2.02.02	Pengendalian dan Evaluasi Program Pembangunan	399.457.022,00	360.674.850,00	0,00	0,00	0,00	0,00
4.01.4.01.0.00.0.00.01.0000.04.01.03.2.02.03	Pengelolaan Evaluasi dan Pelaporan Pelaksanaan Pembangunan	121.478.526,00	116.294.544,00	0,00	0,00	0,00	0,00
4.01.4.01.0.00.0.00.01.0000.04.01.03.2.03	Pengelolaan Pengadaan Barang dan Jasa	1.726.106.407,00	1.525.825.052,00	6.604.500,00	5.950.000,00	0,00	0,00
4.01.4.01.0.00.0.00.01.0000.04.01.03.2.03.01	Pengelolaan Pengadaan Barang dan Jasa	665.262.493,00	567.726.588,00	0,00	0,00	0,00	0,00
4.01.4.01.0.00.0.00.01.0000.04.01.03.2.03.02	Pengelolaan Layanan Pengadaan secara Elektronik	456.153.914,00	405.931.464,00	6.604.500,00	5.950.000,00	0,00	0,00
4.01.4.01.0.00.0.00.01.0000.04.01.03.2.03.03	Pembinaan dan Advokasi Pengadaan Barang dan Jasa	604.690.000,00	552.167.000,00	0,00	0,00	0,00	0,00
4.01.4.01.0.00.0.00.01.0000.04.01.03.2.04	Pemantauan Kebijakan Sumber Daya Alam	344.141.105,00	284.902.800,00	0,00	0,00	0,00	0,00
4.01.4.01.0.00.0.00.01.0000.04.01.03.2.04.01	Koordinasi, Sinkronisasi, dan Evaluasi Kebijakan Pertanian, Kehutanan, Kelautan, dan Perikanan	344.141.105,00	284.902.800,00	0,00	0,00	0,00	0,00

Kode	Uraian Urusan, Organisasi, Program, Kegiatan dan Sub Kegiatan	Kelompok Belanja					
		Operasi		Modal		Tak Terduga	
		Anggaran	Realisasi	Anggaran	Realisasi	Anggaran	Realisasi
1	2	3	4	5	6	7	8
4.02	SEKRETARIAT DPRD	110.981.708.295,00	93.863.441.757,00	4.240.560.370,00	3.877.831.220,00	0,00	0,00
4.02 4.02.0.00.0.00.01.0000	SEKRETARIAT DPRD	110.981.708.295,00	93.863.441.757,00	4.240.560.370,00	3.877.831.220,00	0,00	0,00
4.02 4.02.0.00.0.00.01.0000 04.02.01	PROGRAM PENUNJANG URUSAN PEMERINTAHAN DAERAH KABUPATEN/KOTA	59.654.154.572,00	57.063.696.380,00	4.096.449.890,00	3.806.347.220,00	0,00	0,00
4.02 4.02.0.00.0.00.01.0000 04.02.01 2.01	Perencanaan, Penganggaran, dan Evaluasi Kinerja Perangkat Daerah	35.214.620,00	18.816.050,00	0,00	0,00	0,00	0,00
4.02 4.02.0.00.0.00.01.0000 04.02.01 2.01 01	Penyusunan Dokumen Perencanaan Perangkat Daerah	10.000.000,00	8.307.300,00	0,00	0,00	0,00	0,00
4.02 4.02.0.00.0.00.01.0000 04.02.01 2.01 02	Koordinasi dan Penyusunan Dokumen RKA-SKPD	3.220.880,00	1.255.000,00	0,00	0,00	0,00	0,00
4.02 4.02.0.00.0.00.01.0000 04.02.01 2.01 03	Koordinasi dan Penyusunan Dokumen Perubahan RKA-SKPD	3.213.562,00	1.728.000,00	0,00	0,00	0,00	0,00
4.02 4.02.0.00.0.00.01.0000 04.02.01 2.01 04	Koordinasi dan Penyusunan DPA-SKPD	9.877.380,00	2.501.750,00	0,00	0,00	0,00	0,00
4.02 4.02.0.00.0.00.01.0000 04.02.01 2.01 05	Koordinasi dan Penyusunan Perubahan DPA-SKPD	3.213.562,00	1.948.000,00	0,00	0,00	0,00	0,00
4.02 4.02.0.00.0.00.01.0000 04.02.01 2.01 06	Koordinasi dan Penyusunan Laporan Capaian Kinerja dan Ikhtisar Realisasi Kinerja SKPD	3.777.716,00	2.976.000,00	0,00	0,00	0,00	0,00
4.02 4.02.0.00.0.00.01.0000 04.02.01 2.01 07	Evaluasi Kinerja Perangkat Daerah	1.911.520,00	100.000,00	0,00	0,00	0,00	0,00
4.02 4.02.0.00.0.00.01.0000 04.02.01 2.02	Administrasi Keuangan Perangkat Daerah	6.977.110.529,00	6.639.794.551,00	0,00	0,00	0,00	0,00
4.02 4.02.0.00.0.00.01.0000 04.02.01 2.02 01	Penyediaan Gaji dan Tunjangan ASN	6.614.620.977,00	6.317.148.551,00	0,00	0,00	0,00	0,00
4.02 4.02.0.00.0.00.01.0000 04.02.01 2.02 02	Penyediaan Administrasi Pelaksanaan Tugas ASN	362.489.552,00	322.646.000,00	0,00	0,00	0,00	0,00

Kode	Uraian Urusan, Organisasi, Program, Kegiatan dan Sub Kegiatan	Kelompok Belanja					
		Operasi		Modal		Tak Terduga	
		Anggaran	Realisasi	Anggaran	Realisasi	Anggaran	Realisasi
1	2	3	4	5	6	7	8
4.02 4.02.0.00.0.00.01.0000 04.02.01 2.05	Administrasi Kepegawaian Perangkat Daerah	423.300.000,00	353.650.000,00	0,00	0,00	0,00	0,00
4.02 4.02.0.00.0.00.01.0000 04.02.01 2.05 11	Bimbingan Teknis Implementasi Peraturan Perundang-Undangan	423.300.000,00	353.650.000,00	0,00	0,00	0,00	0,00
4.02 4.02.0.00.0.00.01.0000 04.02.01 2.06	Administrasi Umum Perangkat Daerah	5.615.663.872,00	4.699.173.207,00	56.895.920,00	12.871.000,00	0,00	0,00
4.02 4.02.0.00.0.00.01.0000 04.02.01 2.06 01	Penyediaan Komponen Instalasi Listrik/Penerangan Bangunan Kantor	50.000.000,00	45.431.000,00	0,00	0,00	0,00	0,00
4.02 4.02.0.00.0.00.01.0000 04.02.01 2.06 03	Penyediaan Peralatan Rumah Tangga	417.627.845,00	357.307.195,00	0,00	0,00	0,00	0,00
4.02 4.02.0.00.0.00.01.0000 04.02.01 2.06 04	Penyediaan Bahan Logistik Kantor	473.413.980,00	388.395.340,00	0,00	0,00	0,00	0,00
4.02 4.02.0.00.0.00.01.0000 04.02.01 2.06 05	Penyediaan Barang Cetak dan Penggandaan	310.797.400,00	197.127.000,00	0,00	0,00	0,00	0,00
4.02 4.02.0.00.0.00.01.0000 04.02.01 2.06 06	Penyediaan Bahan Bacaan dan Peraturan Perundang-undangan	217.184.631,00	197.288.854,00	56.895.920,00	12.871.000,00	0,00	0,00
4.02 4.02.0.00.0.00.01.0000 04.02.01 2.06 08	Fasilitas Kunjungan Tamu	1.894.577.156,00	1.865.213.300,00	0,00	0,00	0,00	0,00
4.02 4.02.0.00.0.00.01.0000 04.02.01 2.06 09	Penyelenggaraan Rapat Koordinasi dan Konsultasi SKPD	2.252.062.860,00	1.648.410.518,00	0,00	0,00	0,00	0,00
4.02 4.02.0.00.0.00.01.0000 04.02.01 2.07	Pengadaan Barang Milik Daerah Penunjang Urusan Pemerintah Daerah	88.625.379,00	82.136.000,00	3.857.756.470,00	3.612.345.220,00	0,00	0,00
4.02 4.02.0.00.0.00.01.0000 04.02.01 2.07 02	Pengadaan Kendaraan Dinas Operasional atau Lapangan	1.280.249,00	900.000,00	1.195.796.480,00	1.183.860.000,00	0,00	0,00
4.02 4.02.0.00.0.00.01.0000 04.02.01 2.07 06	Pengadaan Peralatan dan Mesin Lainnya	82.195.516,00	78.136.000,00	1.958.128.056,00	1.747.677.220,00	0,00	0,00
4.02 4.02.0.00.0.00.01.0000 04.02.01 2.07 11	Pengadaan Sarana dan Prasarana Pendukung Gedung Kantor atau Bangunan Lainnya	5.149.614,00	3.100.000,00	703.831.934,00	680.808.000,00	0,00	0,00

Kode	Uraian Urusan, Organisasi, Program, Kegiatan dan Sub Kegiatan	Kelompok Belanja					
		Operasi		Modal		Tak Terduga	
		Anggaran	Realisasi	Anggaran	Realisasi	Anggaran	Realisasi
1	2	3	4	5	6	7	8
4.02.4.02.0.00.0.00.01.0000.04.02.01.2.08	Penyediaan Jasa Penunjang Urusan Pemerintahan Daerah	2.555.963.367,00	2.454.188.963,00	0,00	0,00	0,00	0,00
4.02.4.02.0.00.0.00.01.0000.04.02.01.2.08.01	Penyediaan Jasa Surat Menyurat	28.445.000,00	21.730.000,00	0,00	0,00	0,00	0,00
4.02.4.02.0.00.0.00.01.0000.04.02.01.2.08.02	Penyediaan Jasa Komunikasi, Sumber Daya Air dan Listrik	167.162.256,00	87.854.711,00	0,00	0,00	0,00	0,00
4.02.4.02.0.00.0.00.01.0000.04.02.01.2.08.04	Penyediaan Jasa Pelayanan Umum Kantor	2.360.356.111,00	2.344.604.252,00	0,00	0,00	0,00	0,00
4.02.4.02.0.00.0.00.01.0000.04.02.01.2.09	Pemeliharaan Barang Milik Daerah Penunjang Urusan Pemerintahan Daerah	2.033.553.060,00	1.678.101.958,00	181.797.500,00	181.131.000,00	0,00	0,00
4.02.4.02.0.00.0.00.01.0000.04.02.01.2.09.02	Penyediaan Jasa Pemeliharaan, Biaya Pemeliharaan, Pajak, dan Perizinan Kendaraan Dinas Operasional atau Lapangan	890.000.000,00	697.808.939,00	0,00	0,00	0,00	0,00
4.02.4.02.0.00.0.00.01.0000.04.02.01.2.09.06	Pemeliharaan Peralatan dan Mesin Lainnya	340.014.560,00	250.072.000,00	0,00	0,00	0,00	0,00
4.02.4.02.0.00.0.00.01.0000.04.02.01.2.09.09	Pemeliharaan/Rehabilitasi Gedung Kantor dan Bangunan Lainnya	561.044.000,00	544.923.362,00	0,00	0,00	0,00	0,00
4.02.4.02.0.00.0.00.01.0000.04.02.01.2.09.11	Pemeliharaan/Rehabilitasi Sarana dan Prasarana Pendukung Gedung Kantor atau Bangunan Lainnya	242.494.500,00	185.297.657,00	181.797.500,00	181.131.000,00	0,00	0,00
4.02.4.02.0.00.0.00.01.0000.04.02.01.2.15	Layanan Keuangan dan Kesejahteraan DPRD	39.992.343.101,00	39.776.322.651,00	0,00	0,00	0,00	0,00
4.02.4.02.0.00.0.00.01.0000.04.02.01.2.15.01	Penyelenggaraan Administrasi Keuangan DPRD	39.083.500.131,00	39.016.364.751,00	0,00	0,00	0,00	0,00
4.02.4.02.0.00.0.00.01.0000.04.02.01.2.15.02	Penyediaan Pakaian Dinas dan Atribut DPRD	908.842.970,00	759.957.900,00	0,00	0,00	0,00	0,00
4.02.4.02.0.00.0.00.01.0000.04.02.01.2.16	Layanan Administrasi DPRD	1.932.380.644,00	1.361.513.000,00	0,00	0,00	0,00	0,00
4.02.4.02.0.00.0.00.01.0000.04.02.01.2.16.04	Penyediaan Kebutuhan Rumah Tangga DPRD	1.932.380.644,00	1.361.513.000,00	0,00	0,00	0,00	0,00

Kode	Uraian Urusan, Organisasi, Program, Kegiatan dan Sub Kegiatan	Kelompok Belanja					
		Operasi		Modal		Tak Terduga	
		Anggaran	Realisasi	Anggaran	Realisasi	Anggaran	Realisasi
1	2	3	4	5	6	7	8
4.02.4.02.0.00.0.00.01.0000.04.02.02	PROGRAM DUKUNGAN PELAKSANAAN TUGAS DAN FUNGSI DPRD	51.327.553.723,00	36.799.745.377,00	144.110.480,00	71.484.000,00	0,00	0,00
4.02.4.02.0.00.0.00.01.0000.04.02.02.2.01	Pembentukan Peraturan Daerah dan Peraturan DPRD	14.293.853.660,00	7.670.597.035,00	0,00	0,00	0,00	0,00
4.02.4.02.0.00.0.00.01.0000.04.02.02.2.01.02	Pembahasan Rancangan Peraturan Daerah	14.293.853.660,00	7.670.597.035,00	0,00	0,00	0,00	0,00
4.02.4.02.0.00.0.00.01.0000.04.02.02.2.04	Peningkatan Kapasitas DPRD	13.627.870.044,00	12.413.193.362,00	144.110.480,00	71.484.000,00	0,00	0,00
4.02.4.02.0.00.0.00.01.0000.04.02.02.2.04.03	Publikasi dan Dokumentasi Dewan	655.889.520,00	623.143.810,00	144.110.480,00	71.484.000,00	0,00	0,00
4.02.4.02.0.00.0.00.01.0000.04.02.02.2.04.04	Penyediaan Kelompok Pakar dan Tim Ahli	10.353.517.224,00	9.497.913.376,00	0,00	0,00	0,00	0,00
4.02.4.02.0.00.0.00.01.0000.04.02.02.2.04.06	Penyelenggaraan Hubungan Masyarakat	2.618.463.300,00	2.292.136.176,00	0,00	0,00	0,00	0,00
4.02.4.02.0.00.0.00.01.0000.04.02.02.2.05	Penyerapan dan Penghimpunan Aspirasi Masyarakat	6.078.067.368,00	5.803.083.470,00	0,00	0,00	0,00	0,00
4.02.4.02.0.00.0.00.01.0000.04.02.02.2.05.03	Pelaksanaan Reses	6.078.067.368,00	5.803.083.470,00	0,00	0,00	0,00	0,00
4.02.4.02.0.00.0.00.01.0000.04.02.02.2.08	Fasilitasi Tugas DPRD	17.327.762.651,00	10.912.871.510,00	0,00	0,00	0,00	0,00
4.02.4.02.0.00.0.00.01.0000.04.02.02.2.08.01	Koordinasi dan Konsultasi Pelaksanaan Tugas DPRD	15.290.443.151,00	8.922.901.010,00	0,00	0,00	0,00	0,00
4.02.4.02.0.00.0.00.01.0000.04.02.02.2.08.04	Fasilitasi Tugas Pimpinan DPRD	2.037.319.500,00	1.989.970.500,00	0,00	0,00	0,00	0,00
5.01	PERENCANAAN	21.175.228.259,00	19.138.427.186,00	1.425.373.922,00	1.327.797.159,00	0,00	0,00
5.01.5.01.5.05.0.00.01.0000	BAPPEDA	21.175.228.259,00	19.138.427.186,00	1.425.373.922,00	1.327.797.159,00	0,00	0,00

Kode	Uraian Urusan, Organisasi, Program, Kegiatan dan Sub Kegiatan	Kelompok Belanja					
		Operasi		Modal		Tak Terduga	
		Anggaran	Realisasi	Anggaran	Realisasi	Anggaran	Realisasi
1	2	3	4	5	6	7	8
5.01.5.01.5.05.0.00.01.0000.05.01.01	PROGRAM PENUNJANG URUSAN PEMERINTAHAN DAERAH KABUPATEN/KOTA	11.147.587.396,00	10.206.693.602,00	1.390.981.572,00	1.299.874.159,00	0,00	0,00
5.01.5.01.5.05.0.00.01.0000.05.01.01.2.01	Perencanaan, Penganggaran, dan Evaluasi Kinerja Perangkat Daerah	15.242.640,00	7.201.500,00	0,00	0,00	0,00	0,00
5.01.5.01.5.05.0.00.01.0000.05.01.01.2.01.01	Penyusunan Dokumen Perencanaan Perangkat Daerah	358.320,00	351.750,00	0,00	0,00	0,00	0,00
5.01.5.01.5.05.0.00.01.0000.05.01.01.2.01.02	Koordinasi dan Penyusunan Dokumen RKA-SKPD	3.274.200,00	918.000,00	0,00	0,00	0,00	0,00
5.01.5.01.5.05.0.00.01.0000.05.01.01.2.01.03	Koordinasi dan Penyusunan Dokumen Perubahan RKA-SKPD	3.274.200,00	1.458.000,00	0,00	0,00	0,00	0,00
5.01.5.01.5.05.0.00.01.0000.05.01.01.2.01.04	Koordinasi dan Penyusunan DPA-SKPD	3.429.800,00	1.243.750,00	0,00	0,00	0,00	0,00
5.01.5.01.5.05.0.00.01.0000.05.01.01.2.01.05	Koordinasi dan Penyusunan Perubahan DPA-SKPD	4.001.800,00	2.777.000,00	0,00	0,00	0,00	0,00
5.01.5.01.5.05.0.00.01.0000.05.01.01.2.01.07	Evaluasi Kinerja Perangkat Daerah	904.320,00	453.000,00	0,00	0,00	0,00	0,00
5.01.5.01.5.05.0.00.01.0000.05.01.01.2.02	Administrasi Keuangan Perangkat Daerah	9.851.101.802,00	9.325.780.069,00	0,00	0,00	0,00	0,00
5.01.5.01.5.05.0.00.01.0000.05.01.01.2.02.01	Penyediaan Gaji dan Tunjangan ASN	9.503.919.482,00	8.988.467.569,00	0,00	0,00	0,00	0,00
5.01.5.01.5.05.0.00.01.0000.05.01.01.2.02.02	Penyediaan Administrasi Pelaksanaan Tugas ASN	346.590.000,00	336.850.000,00	0,00	0,00	0,00	0,00
5.01.5.01.5.05.0.00.01.0000.05.01.01.2.02.05	Koordinasi dan Penyusunan Laporan Keuangan Akhir Tahun SKPD	197.440,00	190.000,00	0,00	0,00	0,00	0,00
5.01.5.01.5.05.0.00.01.0000.05.01.01.2.02.07	Koordinasi dan Penyusunan Laporan Keuangan Bulanan/Triwulanan/Semesteran SKPD	197.440,00	195.000,00	0,00	0,00	0,00	0,00
5.01.5.01.5.05.0.00.01.0000.05.01.01.2.02.08	Penyusunan Pelaporan dan Analisis Prognosis Realisasi Anggaran	197.440,00	77.500,00	0,00	0,00	0,00	0,00

Kode	Uraian Urusan, Organisasi, Program, Kegiatan dan Sub Kegiatan	Kelompok Belanja					
		Operasi		Modal		Tak Terduga	
		Anggaran	Realisasi	Anggaran	Realisasi	Anggaran	Realisasi
1	2	3	4	5	6	7	8
5.01 5.01.5.05.0.00.01.0000 05.01.01 2.05	Administrasi Kepegawaian Perangkat Daerah	17.200.000,00	13.150.000,00	0,00	0,00	0,00	0,00
5.01 5.01.5.05.0.00.01.0000 05.01.01 2.05 11	Bimbingan Teknis Implementasi Peraturan Perundang-Undangan	17.200.000,00	13.150.000,00	0,00	0,00	0,00	0,00
5.01 5.01.5.05.0.00.01.0000 05.01.01 2.06	Administrasi Umum Perangkat Daerah	745.488.441,00	487.210.490,00	1.060.831.572,00	990.042.200,00	0,00	0,00
5.01 5.01.5.05.0.00.01.0000 05.01.01 2.06 02	Penyediaan Peralatan dan Perlengkapan Kantor	8.339.985,00	8.339.985,00	233.459.213,00	195.900.000,00	0,00	0,00
5.01 5.01.5.05.0.00.01.0000 05.01.01 2.06 03	Penyediaan Peralatan Rumah Tangga	21.379.594,00	12.899.500,00	0,00	0,00	0,00	0,00
5.01 5.01.5.05.0.00.01.0000 05.01.01 2.06 04	Penyediaan Bahan Logistik Kantor	50.768.774,00	34.625.200,00	0,00	0,00	0,00	0,00
5.01 5.01.5.05.0.00.01.0000 05.01.01 2.06 05	Penyediaan Barang Cetak dan Penggandaan	53.820.997,00	12.183.800,00	0,00	0,00	0,00	0,00
5.01 5.01.5.05.0.00.01.0000 05.01.01 2.06 08	Fasilitas Kunjungan Tamu	113.142.160,00	77.962.522,00	0,00	0,00	0,00	0,00
5.01 5.01.5.05.0.00.01.0000 05.01.01 2.06 09	Penyelenggaraan Rapat Koordinasi dan Konsultasi SKPD	423.120.000,00	272.741.601,00	0,00	0,00	0,00	0,00
5.01 5.01.5.05.0.00.01.0000 05.01.01 2.06 11	Dukungan Pelaksanaan Sistem Pemerintahan Berbasis Elektronik pada SKPD	74.916.931,00	68.457.882,00	827.372.359,00	794.142.200,00	0,00	0,00
5.01 5.01.5.05.0.00.01.0000 05.01.01 2.08	Penyediaan Jasa Penunjang Urusan Pemerintahan Daerah	115.342.713,00	65.256.645,00	0,00	0,00	0,00	0,00
5.01 5.01.5.05.0.00.01.0000 05.01.01 2.08 02	Penyediaan Jasa Komunikasi, Sumber Daya Air dan Listrik	5.940.000,00	3.693.087,00	0,00	0,00	0,00	0,00
5.01 5.01.5.05.0.00.01.0000 05.01.01 2.08 03	Penyediaan Jasa Peralatan dan Perlengkapan Kantor	109.402.713,00	61.563.558,00	0,00	0,00	0,00	0,00
5.01 5.01.5.05.0.00.01.0000 05.01.01 2.09	Pemeliharaan Barang Milik Daerah Penunjang Urusan Pemerintahan Daerah	403.211.800,00	308.094.898,00	330.150.000,00	309.831.959,00	0,00	0,00

Kode	Uraian Urusan, Organisasi, Program, Kegiatan dan Sub Kegiatan	Kelompok Belanja					
		Operasi		Modal		Tak Terduga	
		Anggaran	Realisasi	Anggaran	Realisasi	Anggaran	Realisasi
1	2	3	4	5	6	7	8
5.01.5.01.5.05.0.00.01.0000.05.01.01.2.09.01	Penyediaan Jasa Pemeliharaan, Biaya Pemeliharaan dan Pajak Kendaraan Perorangan Dinas atau Kendaraan Dinas Jabatan	36.318.180,00	36.115.715,00	0,00	0,00	0,00	0,00
5.01.5.01.5.05.0.00.01.0000.05.01.01.2.09.02	Penyediaan Jasa Pemeliharaan, Biaya Pemeliharaan, Pajak, dan Perizinan Kendaraan Dinas Operasional atau Lapangan	366.893.620,00	271.979.183,00	0,00	0,00	0,00	0,00
5.01.5.01.5.05.0.00.01.0000.05.01.01.2.09.09	Pemeliharaan/Rehabilitasi Gedung Kantor dan Bangunan Lainnya	0,00	0,00	330.150.000,00	309.831.959,00	0,00	0,00
5.01.5.01.5.05.0.00.01.0000.05.01.02	PROGRAM PERENCANAAN, PENGENDALIAN DAN EVALUASI PEMBANGUNAN DAERAH	2.056.098.222,00	1.741.442.605,00	34.392.350,00	27.923.000,00	0,00	0,00
5.01.5.01.5.05.0.00.01.0000.05.01.02.2.01	Penyusunan Perencanaan dan Pendanaan	1.178.838.672,00	1.017.360.324,00	0,00	0,00	0,00	0,00
5.01.5.01.5.05.0.00.01.0000.05.01.02.2.01.03	Pelaksanaan Konsultasi Publik	13.073.600,00	11.615.000,00	0,00	0,00	0,00	0,00
5.01.5.01.5.05.0.00.01.0000.05.01.02.2.01.04	Koordinasi Pelaksanaan Forum SKPD/Lintas SKPD	64.627.900,00	54.869.750,00	0,00	0,00	0,00	0,00
5.01.5.01.5.05.0.00.01.0000.05.01.02.2.01.05	Pelaksanaan Musrenbang Kabupaten/Kota	134.696.120,00	127.362.451,00	0,00	0,00	0,00	0,00
5.01.5.01.5.05.0.00.01.0000.05.01.02.2.01.06	Penyiapan Bahan Koordinasi Musrenbang Kecamatan	73.863.000,00	65.333.750,00	0,00	0,00	0,00	0,00
5.01.5.01.5.05.0.00.01.0000.05.01.02.2.01.07	Koordinasi Penyusunan dan Penetapan Dokumen Perencanaan Pembangunan Daerah Kabupaten/Kota	892.578.052,00	758.179.373,00	0,00	0,00	0,00	0,00
5.01.5.01.5.05.0.00.01.0000.05.01.02.2.02	Analisis Data dan Informasi Pemerintahan Daerah Bidang Perencanaan Pembangunan Daerah	140.261.580,00	108.007.950,00	0,00	0,00	0,00	0,00
5.01.5.01.5.05.0.00.01.0000.05.01.02.2.02.01	Analisis Data dan Informasi Perencanaan Pembangunan Daerah	123.957.980,00	97.271.450,00	0,00	0,00	0,00	0,00
5.01.5.01.5.05.0.00.01.0000.05.01.02.2.02.03	Penyusunan Profil Pembangunan Daerah Kabupaten/Kota	16.303.600,00	10.736.500,00	0,00	0,00	0,00	0,00
5.01.5.01.5.05.0.00.01.0000.05.01.02.2.03	Pengendalian, Evaluasi dan Pelaporan Bidang Perencanaan Pembangunan Daerah	736.997.970,00	616.074.331,00	34.392.350,00	27.923.000,00	0,00	0,00



Kode	Uraian Urusan, Organisasi, Program, Kegiatan dan Sub Kegiatan	Kelompok Belanja					
		Operasi		Modal		Tak Terduga	
		Anggaran	Realisasi	Anggaran	Realisasi	Anggaran	Realisasi
1	2	3	4	5	6	7	8
5.01.5.01.5.05.0.00.01.0000.05.01.02.2.03.01	Koordinasi Pengendalian Perencanaan dan Pelaksanaan Pembangunan Daerah di Kabupaten/Kota	477.997.970,00	372.332.097,00	34.392.350,00	27.923.000,00	0,00	0,00
5.01.5.01.5.05.0.00.01.0000.05.01.02.2.03.03	Monitoring, Evaluasi dan Penyusunan Laporan Berkala Pelaksanaan Pembangunan Daerah	259.000.000,00	243.742.234,00	0,00	0,00	0,00	0,00
5.01.5.01.5.05.0.00.01.0000.05.01.03	PROGRAM KOORDINASI DAN SINKRONISASI PERENCANAAN PEMBANGUNAN DAERAH	7.971.542.641,00	7.190.290.979,00	0,00	0,00	0,00	0,00
5.01.5.01.5.05.0.00.01.0000.05.01.03.2.01	Koordinasi Perencanaan Bidang Pemerintahan dan Pembangunan Manusia	1.794.930.000,00	1.605.157.693,00	0,00	0,00	0,00	0,00
5.01.5.01.5.05.0.00.01.0000.05.01.03.2.01.01	Koordinasi Penyusunan Dokumen Perencanaan Pembangunan Daerah Bidang Pemerintahan (RPJPD, RPJMD dan RKPD)	499.185.000,00	437.956.620,00	0,00	0,00	0,00	0,00
5.01.5.01.5.05.0.00.01.0000.05.01.03.2.01.03	Pelaksanaan Monitoring dan Evaluasi Penyusunan Dokumen Perencanaan Pembangunan Perangkat Daerah Bidang Pemerintahan	33.445.000,00	29.716.850,00	0,00	0,00	0,00	0,00
5.01.5.01.5.05.0.00.01.0000.05.01.03.2.01.05	Koordinasi Penyusunan Dokumen Perencanaan Pembangunan Daerah Bidang Pembangunan Manusia (RPJPD, RPJMD dan RKPD)	643.050.000,00	576.293.765,00	0,00	0,00	0,00	0,00
5.01.5.01.5.05.0.00.01.0000.05.01.03.2.01.07	Pelaksanaan Monitoring dan Evaluasi Penyusunan Dokumen Perencanaan Pembangunan Perangkat Daerah Bidang Pembangunan Manusia	619.250.000,00	561.190.458,00	0,00	0,00	0,00	0,00
5.01.5.01.5.05.0.00.01.0000.05.01.03.2.02	Koordinasi Perencanaan Bidang Perekonomian dan SDA (Sumber Daya Alam)	1.789.341.000,00	1.579.514.794,00	0,00	0,00	0,00	0,00
5.01.5.01.5.05.0.00.01.0000.05.01.03.2.02.01	Koordinasi Penyusunan Dokumen Perencanaan Pembangunan Daerah Bidang Perekonomian (RPJPD, RPJMD dan RKPD)	331.500.000,00	319.392.150,00	0,00	0,00	0,00	0,00
5.01.5.01.5.05.0.00.01.0000.05.01.03.2.02.03	Pelaksanaan Monitoring dan Evaluasi Penyusunan Dokumen Perencanaan Pembangunan Perangkat Daerah Bidang Perekonomian	678.591.000,00	559.866.086,00	0,00	0,00	0,00	0,00
5.01.5.01.5.05.0.00.01.0000.05.01.03.2.02.05	Koordinasi Penyusunan Dokumen Perencanaan Pembangunan Daerah Bidang SDA (RPJPD, RPJMD dan RKPD)	760.250.000,00	682.677.608,00	0,00	0,00	0,00	0,00
5.01.5.01.5.05.0.00.01.0000.05.01.03.2.02.07	Pelaksanaan Monitoring dan Evaluasi Penyusunan Dokumen Perencanaan Pembangunan Perangkat Daerah Bidang SDA	19.000.000,00	17.578.950,00	0,00	0,00	0,00	0,00
5.01.5.01.5.05.0.00.01.0000.05.01.03.2.03	Koordinasi Perencanaan Bidang Infrastruktur dan Kewilayahan	4.387.271.641,00	4.005.618.492,00	0,00	0,00	0,00	0,00

Kode	Uraian Urusan, Organisasi, Program, Kegiatan dan Sub Kegiatan	Kelompok Belanja					
		Operasi		Modal		Tak Terduga	
		Anggaran	Realisasi	Anggaran	Realisasi	Anggaran	Realisasi
1	2	3	4	5	6	7	8
5.01.5.01.5.05.0.00.01.0000.05.01.03.2.03.01	Koordinasi Penyusunan Dokumen Perencanaan Pembangunan Daerah Bidang Infrastruktur (RPJPD, RPJMD dan RKPD)	1.447.780.348,00	1.338.199.896,00	0,00	0,00	0,00	0,00
5.01.5.01.5.05.0.00.01.0000.05.01.03.2.03.03	Pelaksanaan Monitoring dan Evaluasi Penyusunan Dokumen Perencanaan Pembangunan Perangkat Daerah Bidang Infrastruktur	1.144.552.448,00	1.069.625.293,00	0,00	0,00	0,00	0,00
5.01.5.01.5.05.0.00.01.0000.05.01.03.2.03.05	Koordinasi Penyusunan Dokumen Perencanaan Pembangunan Daerah Bidang Kewilayahan (RPJPD, RPJMD dan RKPD)	1.334.688.845,00	1.206.404.961,00	0,00	0,00	0,00	0,00
5.01.5.01.5.05.0.00.01.0000.05.01.03.2.03.07	Pelaksanaan Monitoring dan Evaluasi Penyusunan Dokumen Perencanaan Pembangunan Perangkat Daerah Bidang Kewilayahan	460.250.000,00	391.388.342,00	0,00	0,00	0,00	0,00
5.02	KEUANGAN	193.182.179.297,00	181.436.344.210,00	4.126.681.473,00	3.525.822.355,00	10.271.938.008,00	9.340.518.995,00
5.02.5.02.0.00.0.00.01.0000	BADAN PENGELOLAAN KEUANGAN DAN ASET DAERAH	107.709.359.265,00	102.636.650.331,00	813.822.738,00	719.958.400,00	10.271.938.008,00	9.340.518.995,00
5.02.5.02.0.00.0.00.01.0000.05.02.01	PROGRAM PENUNJANG URUSAN PEMERINTAHAN DAERAH KABUPATEN/KOTA	96.844.243.179,00	94.218.450.165,00	711.225.738,00	619.958.500,00	0,00	0,00
5.02.5.02.0.00.0.00.01.0000.05.02.01.2.01	Perencanaan, Penganggaran, dan Evaluasi Kinerja Perangkat Daerah	26.304.960,00	14.871.380,00	0,00	0,00	0,00	0,00
5.02.5.02.0.00.0.00.01.0000.05.02.01.2.01.01	Penyusunan Dokumen Perencanaan Perangkat Daerah	4.947.188,00	3.766.880,00	0,00	0,00	0,00	0,00
5.02.5.02.0.00.0.00.01.0000.05.02.01.2.01.02	Koordinasi dan Penyusunan Dokumen RKA-SKPD	4.581.719,00	2.279.000,00	0,00	0,00	0,00	0,00
5.02.5.02.0.00.0.00.01.0000.05.02.01.2.01.03	Koordinasi dan Penyusunan Dokumen Perubahan RKA-SKPD	5.392.049,00	2.524.000,00	0,00	0,00	0,00	0,00
5.02.5.02.0.00.0.00.01.0000.05.02.01.2.01.04	Koordinasi dan Penyusunan DPA-SKPD	3.477.219,00	2.113.500,00	0,00	0,00	0,00	0,00
5.02.5.02.0.00.0.00.01.0000.05.02.01.2.01.05	Koordinasi dan Penyusunan Perubahan DPA-SKPD	5.392.049,00	4.056.000,00	0,00	0,00	0,00	0,00
5.02.5.02.0.00.0.00.01.0000.05.02.01.2.01.06	Koordinasi dan Penyusunan Laporan Capaian Kinerja dan Ikhtisar Realisasi Kinerja SKPD	2.514.736,00	132.000,00	0,00	0,00	0,00	0,00

Kode	Uraian Urusan, Organisasi, Program, Kegiatan dan Sub Kegiatan	Kelompok Belanja					
		Operasi		Modal		Tak Terduga	
		Anggaran	Realisasi	Anggaran	Realisasi	Anggaran	Realisasi
1	2	3	4	5	6	7	8
5.02.5.02.0.00.0.00.01.0000.05.02.01.2.02	Administrasi Keuangan Perangkat Daerah	11.792.120.903,00	11.236.598.890,00	0,00	0,00	0,00	0,00
5.02.5.02.0.00.0.00.01.0000.05.02.01.2.02.01	Penyediaan Gaji dan Tunjangan ASN	11.307.573.791,00	10.768.076.890,00	0,00	0,00	0,00	0,00
5.02.5.02.0.00.0.00.01.0000.05.02.01.2.02.02	Penyediaan Administrasi Pelaksanaan Tugas ASN	484.020.000,00	468.390.000,00	0,00	0,00	0,00	0,00
5.02.5.02.0.00.0.00.01.0000.05.02.01.2.02.05	Koordinasi dan Penyusunan Laporan Keuangan Akhir Tahun SKPD	263.556,00	66.000,00	0,00	0,00	0,00	0,00
5.02.5.02.0.00.0.00.01.0000.05.02.01.2.02.08	Penyusunan Pelaporan dan Analisis Prognosis Realisasi Anggaran	263.556,00	66.000,00	0,00	0,00	0,00	0,00
5.02.5.02.0.00.0.00.01.0000.05.02.01.2.05	Administrasi Kepegawaian Perangkat Daerah	238.793.572,00	72.735.600,00	0,00	0,00	0,00	0,00
5.02.5.02.0.00.0.00.01.0000.05.02.01.2.05.10	Sosialisasi Peraturan Perundang-Undangan	238.793.572,00	72.735.600,00	0,00	0,00	0,00	0,00
5.02.5.02.0.00.0.00.01.0000.05.02.01.2.06	Administrasi Umum Perangkat Daerah	1.275.976.164,00	924.408.809,00	564.489.372,00	488.828.000,00	0,00	0,00
5.02.5.02.0.00.0.00.01.0000.05.02.01.2.06.01	Penyediaan Komponen Instalasi Listrik/Penerangan Bangunan Kantor	44.989.000,00	36.675.000,00	0,00	0,00	0,00	0,00
5.02.5.02.0.00.0.00.01.0000.05.02.01.2.06.02	Penyediaan Peralatan dan Perlengkapan Kantor	0,00	0,00	94.883.105,00	74.071.000,00	0,00	0,00
5.02.5.02.0.00.0.00.01.0000.05.02.01.2.06.03	Penyediaan Peralatan Rumah Tangga	41.369.952,00	33.941.650,00	0,00	0,00	0,00	0,00
5.02.5.02.0.00.0.00.01.0000.05.02.01.2.06.04	Penyediaan Bahan Logistik Kantor	82.388.499,00	64.955.500,00	0,00	0,00	0,00	0,00
5.02.5.02.0.00.0.00.01.0000.05.02.01.2.06.05	Penyediaan Barang Cetak dan Penggandaan	11.140.858,00	8.953.760,00	0,00	0,00	0,00	0,00
5.02.5.02.0.00.0.00.01.0000.05.02.01.2.06.06	Penyediaan Bahan Bacaan dan Peraturan Perundang-undangan	0,00	0,00	14.924.000,00	3.645.000,00	0,00	0,00

Kode	Uraian Urusan, Organisasi, Program, Kegiatan dan Sub Kegiatan	Kelompok Belanja					
		Operasi		Modal		Tak Terduga	
		Anggaran	Realisasi	Anggaran	Realisasi	Anggaran	Realisasi
1	2	3	4	5	6	7	8
5.02.5.02.0.00.0.00.01.0000.05.02.01.2.06.08	Fasilitas Kunjungan Tamu	99.999.300,00	78.025.790,00	0,00	0,00	0,00	0,00
5.02.5.02.0.00.0.00.01.0000.05.02.01.2.06.09	Penyelenggaraan Rapat Koordinasi dan Konsultasi SKPD	771.018.282,00	635.119.109,00	0,00	0,00	0,00	0,00
5.02.5.02.0.00.0.00.01.0000.05.02.01.2.06.10	Penatausahaan Arsip Dinamis pada SKPD	50.000.000,00	48.528.000,00	0,00	0,00	0,00	0,00
5.02.5.02.0.00.0.00.01.0000.05.02.01.2.06.11	Dukungan Pelaksanaan Sistem Pemerintahan Berbasis Elektronik pada SKPD	175.070.273,00	18.210.000,00	454.682.267,00	411.112.000,00	0,00	0,00
5.02.5.02.0.00.0.00.01.0000.05.02.01.2.07	Pengadaan Barang Milik Daerah Penunjang Urusan Pemerintah Daerah	0,00	0,00	146.736.366,00	131.130.500,00	0,00	0,00
5.02.5.02.0.00.0.00.01.0000.05.02.01.2.07.05	Pengadaan Mebel	0,00	0,00	146.736.366,00	131.130.500,00	0,00	0,00
5.02.5.02.0.00.0.00.01.0000.05.02.01.2.08	Penyediaan Jasa Penunjang Urusan Pemerintahan Daerah	82.746.645.620,00	81.365.254.491,00	0,00	0,00	0,00	0,00
5.02.5.02.0.00.0.00.01.0000.05.02.01.2.08.01	Penyediaan Jasa Surat Menyurat	1.000.000,00	92.000,00	0,00	0,00	0,00	0,00
5.02.5.02.0.00.0.00.01.0000.05.02.01.2.08.02	Penyediaan Jasa Komunikasi, Sumber Daya Air dan Listrik	82.274.645.620,00	80.976.837.809,00	0,00	0,00	0,00	0,00
5.02.5.02.0.00.0.00.01.0000.05.02.01.2.08.04	Penyediaan Jasa Pelayanan Umum Kantor	471.000.000,00	388.324.682,00	0,00	0,00	0,00	0,00
5.02.5.02.0.00.0.00.01.0000.05.02.01.2.09	Pemeliharaan Barang Milik Daerah Penunjang Urusan Pemerintahan Daerah	764.401.960,00	604.580.995,00	0,00	0,00	0,00	0,00
5.02.5.02.0.00.0.00.01.0000.05.02.01.2.09.01	Penyediaan Jasa Pemeliharaan, Biaya Pemeliharaan dan Pajak Kendaraan Perorangan Dinas atau Kendaraan Dinas Jabatan	35.000.000,00	27.102.615,00	0,00	0,00	0,00	0,00
5.02.5.02.0.00.0.00.01.0000.05.02.01.2.09.02	Penyediaan Jasa Pemeliharaan, Biaya Pemeliharaan, Pajak, dan Perizinan Kendaraan Dinas Operasional atau Lapangan	437.039.999,00	363.618.380,00	0,00	0,00	0,00	0,00
5.02.5.02.0.00.0.00.01.0000.05.02.01.2.09.05	Pemeliharaan Mebel	3.999.600,00	3.946.000,00	0,00	0,00	0,00	0,00

Kode	Uraian Urusan, Organisasi, Program, Kegiatan dan Sub Kegiatan	Kelompok Belanja					
		Operasi		Modal		Tak Terduga	
		Anggaran	Realisasi	Anggaran	Realisasi	Anggaran	Realisasi
1	2	3	4	5	6	7	8
5.02.5.02.0.00.0.00.01.0000.05.02.01.2.09.07	Pemeliharaan Aset Tetap Lainnya	49.649.930,00	33.320.000,00	0,00	0,00	0,00	0,00
5.02.5.02.0.00.0.00.01.0000.05.02.01.2.09.09	Pemeliharaan/Rehabilitasi Gedung Kantor dan Bangunan Lainnya	100.000.000,00	94.255.000,00	0,00	0,00	0,00	0,00
5.02.5.02.0.00.0.00.01.0000.05.02.01.2.09.11	Pemeliharaan/Rehabilitasi Sarana dan Prasarana Pendukung Gedung Kantor atau Bangunan Lainnya	138.712.431,00	82.339.000,00	0,00	0,00	0,00	0,00
5.02.5.02.0.00.0.00.01.0000.05.02.02	PROGRAM PENGELOLAAN KEUANGAN DAERAH	6.264.071.701,00	5.087.225.082,00	0,00	0,00	10.271.938.008,00	9.340.518.995,00
5.02.5.02.0.00.0.00.01.0000.05.02.02.2.01	Koordinasi dan Penyusunan Rencana Anggaran Daerah	2.582.031.801,00	2.272.070.704,00	0,00	0,00	0,00	0,00
5.02.5.02.0.00.0.00.01.0000.05.02.02.2.01.01	Koordinasi dan Penyusunan KUA dan PPAS	94.475.000,00	92.245.225,00	0,00	0,00	0,00	0,00
5.02.5.02.0.00.0.00.01.0000.05.02.02.2.01.02	Koordinasi dan Penyusunan Perubahan KUA dan Perubahan PPAS	121.063.120,00	111.653.500,00	0,00	0,00	0,00	0,00
5.02.5.02.0.00.0.00.01.0000.05.02.02.2.01.03	Koordinasi, Penyusunan dan Verifikasi RKA-SKPD	3.130.000,00	2.346.200,00	0,00	0,00	0,00	0,00
5.02.5.02.0.00.0.00.01.0000.05.02.02.2.01.04	Koordinasi, Penyusunan dan Verifikasi Perubahan RKA-SKPD	3.325.000,00	2.885.600,00	0,00	0,00	0,00	0,00
5.02.5.02.0.00.0.00.01.0000.05.02.02.2.01.05	Koordinasi, Penyusunan dan Verifikasi DPA-SKPD	25.808.000,00	22.998.890,00	0,00	0,00	0,00	0,00
5.02.5.02.0.00.0.00.01.0000.05.02.02.2.01.06	Koordinasi, Penyusunan dan Verifikasi Perubahan DPA-SKPD	27.143.000,00	17.029.370,00	0,00	0,00	0,00	0,00
5.02.5.02.0.00.0.00.01.0000.05.02.02.2.01.07	Koordinasi dan Penyusunan Peraturan Daerah tentang APBD dan Peraturan Kepala Daerah tentang Penjabaran APBD	319.457.650,00	283.523.900,00	0,00	0,00	0,00	0,00
5.02.5.02.0.00.0.00.01.0000.05.02.02.2.01.08	Koordinasi dan Penyusunan Peraturan Daerah tentang Perubahan APBD dan Peraturan Kepala Daerah tentang Penjabaran Perubahan APBD	310.204.000,00	267.351.085,00	0,00	0,00	0,00	0,00
5.02.5.02.0.00.0.00.01.0000.05.02.02.2.01.09	Koordinasi dan Penyusunan Regulasi serta Kebijakan Bidang Anggaran	437.338.681,00	377.496.920,00	0,00	0,00	0,00	0,00

Kode	Uraian Urusan, Organisasi, Program, Kegiatan dan Sub Kegiatan	Kelompok Belanja					
		Operasi		Modal		Tak Terduga	
		Anggaran	Realisasi	Anggaran	Realisasi	Anggaran	Realisasi
1	2	3	4	5	6	7	8
5.02.5.02.0.00.0.00.01.0000.05.02.02.2.01.10	Koordinasi Perencanaan Anggaran Pendapatan	1.108.087.350,00	985.695.800,00	0,00	0,00	0,00	0,00
5.02.5.02.0.00.0.00.01.0000.05.02.02.2.01.13	Pembinaan Penganggaran Daerah Pemerintah Kabupaten/Kota	132.000.000,00	108.844.214,00	0,00	0,00	0,00	0,00
5.02.5.02.0.00.0.00.01.0000.05.02.02.2.02	Koordinasi dan Pengelolaan Perbendaharaan Daerah	1.585.061.000,00	1.298.027.997,00	0,00	0,00	0,00	0,00
5.02.5.02.0.00.0.00.01.0000.05.02.02.2.02.01	Koordinasi dan Pengelolaan Kas Daerah	434.469.000,00	348.842.482,00	0,00	0,00	0,00	0,00
5.02.5.02.0.00.0.00.01.0000.05.02.02.2.02.03	Penyiapan, Pelaksanaan Pengendalian dan Penerbitan Anggaran Kas dan SPD	163.864.000,00	138.365.870,00	0,00	0,00	0,00	0,00
5.02.5.02.0.00.0.00.01.0000.05.02.02.2.02.04	Penatausahaan Pembiayaan Daerah	29.929.000,00	8.247.600,00	0,00	0,00	0,00	0,00
5.02.5.02.0.00.0.00.01.0000.05.02.02.2.02.06	Koordinasi, Pelaksanaan Kerjasama dan Pemantauan Transaksi Non Tunai dengan Lembaga Keuangan Bank dan Lembaga Keuangan Bukan Bank	109.052.000,00	85.795.370,00	0,00	0,00	0,00	0,00
5.02.5.02.0.00.0.00.01.0000.05.02.02.2.02.07	Koordinasi dan Penyusunan Laporan Realisasi Penerimaan dan Pengeluaran Kas Daerah, Laporan Aliran Kas, dan Pelaksanaan Pemungutan/Pemotongan dan Penyetoran Perhitungan Pihak Ketiga (PFK)	86.558.000,00	73.507.100,00	0,00	0,00	0,00	0,00
5.02.5.02.0.00.0.00.01.0000.05.02.02.2.02.08	Koordinasi Pelaksanaan Piutang dan Utang Daerah yang Timbul Akibat Pengelolaan Kas, Pelaksanaan Analisis Pembiayaan dan Penempatan Uang Daerah sebagai Optimalisasi Kas	350.307.000,00	294.865.770,00	0,00	0,00	0,00	0,00
5.02.5.02.0.00.0.00.01.0000.05.02.02.2.02.09	Rekonsiliasi Data Penerimaan dan Pengeluaran Kas serta Pemungutan dan Pemotongan Atas SP2D dengan Instansi Terkait	97.271.000,00	80.537.610,00	0,00	0,00	0,00	0,00
5.02.5.02.0.00.0.00.01.0000.05.02.02.2.02.11	Pembinaan Penatausahaan Keuangan Pemerintah Kabupaten/Kota	313.611.000,00	267.866.195,00	0,00	0,00	0,00	0,00
5.02.5.02.0.00.0.00.01.0000.05.02.02.2.03	Koordinasi dan Pelaksanaan Akuntansi dan Pelaporan Keuangan Daerah	2.096.978.900,00	1.517.126.381,00	0,00	0,00	0,00	0,00
5.02.5.02.0.00.0.00.01.0000.05.02.02.2.03.01	Koordinasi Pelaksanaan Akuntansi Penerimaan dan Pengeluaran Kas Daerah	140.618.000,00	110.659.000,00	0,00	0,00	0,00	0,00
5.02.5.02.0.00.0.00.01.0000.05.02.02.2.03.02	Rekonsiliasi dan Verifikasi Aset, Kewajiban, Ekuitas, Pendapatan, Belanja, Pembiayaan, Pendapatan-LO dan Beban	47.374.400,00	24.814.250,00	0,00	0,00	0,00	0,00

Kode	Uraian Urusan, Organisasi, Program, Kegiatan dan Sub Kegiatan	Kelompok Belanja					
		Operasi		Modal		Tak Terduga	
		Anggaran	Realisasi	Anggaran	Realisasi	Anggaran	Realisasi
1	2	3	4	5	6	7	8
5.02.5.02.0.00.0.00.01.0000.05.02.02.2.03.03	Koordinasi Penyusunan Laporan Pertanggungjawaban Pelaksanaan APBD Bulanan, Triwulanan dan Semesteran	128.258.500,00	24.483.750,00	0,00	0,00	0,00	0,00
5.02.5.02.0.00.0.00.01.0000.05.02.02.2.03.04	Konsolidasi Laporan Keuangan SKPD, BLUD dan Laporan Keuangan Pemerintah Daerah	399.243.500,00	294.967.645,00	0,00	0,00	0,00	0,00
5.02.5.02.0.00.0.00.01.0000.05.02.02.2.03.05	Koordinasi dan Penyusunan Rancangan Peraturan Daerah tentang Pertanggungjawaban Pelaksanaan APBD Provinsi dan Rancangan Peraturan Kepala Daerah tentang Penjabaran Pertanggungjawaban Pelaksanaan APBD Kabupaten/Kota	308.893.400,00	261.958.030,00	0,00	0,00	0,00	0,00
5.02.5.02.0.00.0.00.01.0000.05.02.02.2.03.06	Penyusunan Tanggapan/Tindak Lanjut terhadap LHP BPK atas Laporan Pertanggungjawaban Pelaksanaan APBD	35.332.500,00	21.667.000,00	0,00	0,00	0,00	0,00
5.02.5.02.0.00.0.00.01.0000.05.02.02.2.03.07	Koordinasi, Sinkronisasi, dan Penyelesaian Tuntutan Perbendaharaan dan Tuntutan Kerugian Daerah	116.494.000,00	70.288.900,00	0,00	0,00	0,00	0,00
5.02.5.02.0.00.0.00.01.0000.05.02.02.2.03.08	Penyusunan Analisis Laporan Pertanggungjawaban Pelaksanaan APBD	163.334.500,00	134.310.650,00	0,00	0,00	0,00	0,00
5.02.5.02.0.00.0.00.01.0000.05.02.02.2.03.09	Penyusunan Kebijakan dan Panduan Teknis Operasional Penyelenggaraan Akuntansi Pemerintah Daerah	153.882.000,00	113.433.000,00	0,00	0,00	0,00	0,00
5.02.5.02.0.00.0.00.01.0000.05.02.02.2.03.10	Penyusunan Sistem dan Prosedur Akuntansi dan Pelaporan Keuangan Pemerintah Daerah	338.890.000,00	259.666.156,00	0,00	0,00	0,00	0,00
5.02.5.02.0.00.0.00.01.0000.05.02.02.2.03.11	Pembinaan Akuntansi, Pelaporan dan Pertanggungjawaban Pemerintah Kabupaten/Kota	170.560.000,00	131.206.500,00	0,00	0,00	0,00	0,00
5.02.5.02.0.00.0.00.01.0000.05.02.02.2.03.12	Pembinaan Pengelolaan Keuangan BLUD Kabupaten/Kota	94.098.100,00	69.671.500,00	0,00	0,00	0,00	0,00
5.02.5.02.0.00.0.00.01.0000.05.02.02.2.04	Penunjang Urusan Kewenangan Pengelolaan Keuangan Daerah	0,00	0,00	0,00	0,00	10.271.938.008,00	9.340.518.995,00
5.02.5.02.0.00.0.00.01.0000.05.02.02.2.04.09	Pengelolaan Dana Darurat dan Mendesak	0,00	0,00	0,00	0,00	10.271.938.008,00	9.340.518.995,00
5.02.5.02.0.00.0.00.01.0000.05.02.03	PROGRAM PENGELOLAAN BARANG MILIK DAERAH	4.601.044.385,00	3.330.975.084,00	102.597.000,00	99.999.900,00	0,00	0,00
5.02.5.02.0.00.0.00.01.0000.05.02.03.2.01	Pengelolaan Barang Milik Daerah	4.601.044.385,00	3.330.975.084,00	102.597.000,00	99.999.900,00	0,00	0,00

Kode	Uraian Urusan, Organisasi, Program, Kegiatan dan Sub Kegiatan	Kelompok Belanja					
		Operasi		Modal		Tak Terduga	
		Anggaran	Realisasi	Anggaran	Realisasi	Anggaran	Realisasi
1	2	3	4	5	6	7	8
5.02.5.02.0.00.0.00.01.0000.05.02.03.2.01.01	Penyusunan Standar Harga	204.854.550,00	185.760.800,00	0,00	0,00	0,00	0,00
5.02.5.02.0.00.0.00.01.0000.05.02.03.2.01.03	Penyusunan Perencanaan Kebutuhan Barang Milik Daerah	93.063.000,00	56.607.512,00	0,00	0,00	0,00	0,00
5.02.5.02.0.00.0.00.01.0000.05.02.03.2.01.04	Penyusunan Kebijakan Pengelolaan Barang Milik Daerah	192.624.815,00	144.182.970,00	0,00	0,00	0,00	0,00
5.02.5.02.0.00.0.00.01.0000.05.02.03.2.01.05	Penatausahaan Barang Milik Daerah	400.000.000,00	330.488.642,00	0,00	0,00	0,00	0,00
5.02.5.02.0.00.0.00.01.0000.05.02.03.2.01.06	Inventarisasi Barang Milik Daerah	200.000.000,00	139.568.590,00	0,00	0,00	0,00	0,00
5.02.5.02.0.00.0.00.01.0000.05.02.03.2.01.07	Pengamanan Barang Milik Daerah	1.661.398.070,00	1.289.113.660,00	102.597.000,00	99.999.900,00	0,00	0,00
5.02.5.02.0.00.0.00.01.0000.05.02.03.2.01.08	Penilaian Barang Milik Daerah	820.509.430,00	545.505.112,00	0,00	0,00	0,00	0,00
5.02.5.02.0.00.0.00.01.0000.05.02.03.2.01.09	Pengawasan dan Pengendalian Pengelolaan Barang Milik Daerah	199.888.000,00	93.788.983,00	0,00	0,00	0,00	0,00
5.02.5.02.0.00.0.00.01.0000.05.02.03.2.01.10	Optimalisasi Penggunaan, Pemanfaatan, Pemindahtanganan, Pemusnahan, dan Penghapusan Barang Milik Daerah	631.854.240,00	410.805.628,00	0,00	0,00	0,00	0,00
5.02.5.02.0.00.0.00.01.0000.05.02.03.2.01.13	Pembinaan Pengelolaan Barang Milik Daerah Pemerintah Kabupaten/Kota	196.852.280,00	135.153.187,00	0,00	0,00	0,00	0,00
5.02.5.02.0.00.0.00.02.0000	BADAN PENDAPATAN DAERAH	85.472.820.032,00	78.799.693.879,00	3.312.858.735,00	2.805.863.955,00	0,00	0,00
5.02.5.02.0.00.0.00.02.0000.05.02.01	PROGRAM PENUNJANG URUSAN PEMERINTAHAN DAERAH KABUPATEN/KOTA	59.475.802.071,00	55.571.098.383,00	3.312.858.735,00	2.805.863.955,00	0,00	0,00
5.02.5.02.0.00.0.00.02.0000.05.02.01.2.01	Perencanaan, Penganggaran, dan Evaluasi Kinerja Perangkat Daerah	36.602.780,00	28.002.400,00	0,00	0,00	0,00	0,00
5.02.5.02.0.00.0.00.02.0000.05.02.01.2.01.01	Penyusunan Dokumen Perencanaan Perangkat Daerah	9.040.196,00	5.942.500,00	0,00	0,00	0,00	0,00



Kode	Uraian Urusan, Organisasi, Program, Kegiatan dan Sub Kegiatan	Kelompok Belanja					
		Operasi		Modal		Tak Terduga	
		Anggaran	Realisasi	Anggaran	Realisasi	Anggaran	Realisasi
1	2	3	4	5	6	7	8
5.02.5.02.0.00.0.00.02.0000 05.02.01 2.01 02	Koordinasi dan Penyusunan Dokumen RKA-SKPD	5.175.600,00	3.625.000,00	0,00	0,00	0,00	0,00
5.02.5.02.0.00.0.00.02.0000 05.02.01 2.01 03	Koordinasi dan Penyusunan Dokumen Perubahan RKA-SKPD	6.063.240,00	3.543.500,00	0,00	0,00	0,00	0,00
5.02.5.02.0.00.0.00.02.0000 05.02.01 2.01 04	Koordinasi dan Penyusunan DPA-SKPD	5.175.600,00	4.735.000,00	0,00	0,00	0,00	0,00
5.02.5.02.0.00.0.00.02.0000 05.02.01 2.01 05	Koordinasi dan Penyusunan Perubahan DPA-SKPD	6.063.240,00	5.531.000,00	0,00	0,00	0,00	0,00
5.02.5.02.0.00.0.00.02.0000 05.02.01 2.01 07	Evaluasi Kinerja Perangkat Daerah	5.084.904,00	4.625.400,00	0,00	0,00	0,00	0,00
5.02.5.02.0.00.0.00.02.0000 05.02.01 2.02	Administrasi Keuangan Perangkat Daerah	52.309.778.467,00	50.024.387.240,00	0,00	0,00	0,00	0,00
5.02.5.02.0.00.0.00.02.0000 05.02.01 2.02 01	Penyediaan Gaji dan Tunjangan ASN	51.506.086.911,00	49.395.978.040,00	0,00	0,00	0,00	0,00
5.02.5.02.0.00.0.00.02.0000 05.02.01 2.02 02	Penyediaan Administrasi Pelaksanaan Tugas ASN	800.230.000,00	627.985.000,00	0,00	0,00	0,00	0,00
5.02.5.02.0.00.0.00.02.0000 05.02.01 2.02 05	Koordinasi dan Penyusunan Laporan Keuangan Akhir Tahun SKPD	1.153.852,00	0,00	0,00	0,00	0,00	0,00
5.02.5.02.0.00.0.00.02.0000 05.02.01 2.02 07	Koordinasi dan Penyusunan Laporan Keuangan Bulanan/Triwulanan/Semesteran SKPD	1.153.852,00	212.100,00	0,00	0,00	0,00	0,00
5.02.5.02.0.00.0.00.02.0000 05.02.01 2.02 08	Penyusunan Pelaporan dan Analisis Prognosis Realisasi Anggaran	1.153.852,00	212.100,00	0,00	0,00	0,00	0,00
5.02.5.02.0.00.0.00.02.0000 05.02.01 2.04	Administrasi Pendapatan Daerah Kewenangan Perangkat Daerah	14.069.178,00	10.810.060,00	0,00	0,00	0,00	0,00
5.02.5.02.0.00.0.00.02.0000 05.02.01 2.04 03	Penyuluhan dan Penyebarluasan Kebijakan Retribusi Daerah	6.376.280,00	4.766.020,00	0,00	0,00	0,00	0,00
5.02.5.02.0.00.0.00.02.0000 05.02.01 2.04 07	Pelaporan Pengelolaan Retribusi Daerah	7.692.898,00	6.044.040,00	0,00	0,00	0,00	0,00

Kode	Uraian Urusan, Organisasi, Program, Kegiatan dan Sub Kegiatan	Kelompok Belanja					
		Operasi		Modal		Tak Terduga	
		Anggaran	Realisasi	Anggaran	Realisasi	Anggaran	Realisasi
1	2	3	4	5	6	7	8
5.02.5.02.0.00.0.00.02.0000 05.02.01 2.05	Administrasi Kepegawaian Perangkat Daerah	236.903.362,00	143.650.000,00	0,00	0,00	0,00	0,00
5.02.5.02.0.00.0.00.02.0000 05.02.01 2.05 02	Pengadaan Pakaian Dinas Beserta Atribut Kelengkapannya	85.403.362,00	84.900.000,00	0,00	0,00	0,00	0,00
5.02.5.02.0.00.0.00.02.0000 05.02.01 2.05 10	Sosialisasi Peraturan Perundang-Undangan	151.500.000,00	58.750.000,00	0,00	0,00	0,00	0,00
5.02.5.02.0.00.0.00.02.0000 05.02.01 2.06	Administrasi Umum Perangkat Daerah	2.603.403.759,00	2.041.895.981,00	1.177.254.525,00	1.108.593.760,00	0,00	0,00
5.02.5.02.0.00.0.00.02.0000 05.02.01 2.06 01	Penyediaan Komponen Instalasi Listrik/Penerangan Bangunan Kantor	102.067.655,00	66.795.000,00	0,00	0,00	0,00	0,00
5.02.5.02.0.00.0.00.02.0000 05.02.01 2.06 03	Penyediaan Peralatan Rumah Tangga	125.022.624,00	93.666.917,00	0,00	0,00	0,00	0,00
5.02.5.02.0.00.0.00.02.0000 05.02.01 2.06 04	Penyediaan Bahan Logistik Kantor	186.884.841,00	134.834.095,00	0,00	0,00	0,00	0,00
5.02.5.02.0.00.0.00.02.0000 05.02.01 2.06 05	Penyediaan Barang Cetak dan Penggandaan	1.100.202.367,00	795.331.750,00	0,00	0,00	0,00	0,00
5.02.5.02.0.00.0.00.02.0000 05.02.01 2.06 06	Penyediaan Bahan Bacaan dan Peraturan Perundang-undangan	20.250.000,00	7.590.000,00	0,00	0,00	0,00	0,00
5.02.5.02.0.00.0.00.02.0000 05.02.01 2.06 08	Fasilitasi Kunjungan Tamu	47.550.000,00	39.850.000,00	0,00	0,00	0,00	0,00
5.02.5.02.0.00.0.00.02.0000 05.02.01 2.06 09	Penyelenggaraan Rapat Koordinasi dan Konsultasi SKPD	986.787.000,00	872.103.460,00	0,00	0,00	0,00	0,00
5.02.5.02.0.00.0.00.02.0000 05.02.01 2.06 10	Penatausahaan Arsip Dinamis pada SKPD	33.762.839,00	31.724.759,00	0,00	0,00	0,00	0,00
5.02.5.02.0.00.0.00.02.0000 05.02.01 2.06 11	Dukungan Pelaksanaan Sistem Pemerintahan Berbasis Elektronik pada SKPD	876.433,00	0,00	1.177.254.525,00	1.108.593.760,00	0,00	0,00
5.02.5.02.0.00.0.00.02.0000 05.02.01 2.07	Pengadaan Barang Milik Daerah Penunjang Urusan Pemerintah Daerah	3.265.280,00	0,00	1.302.082.820,00	1.086.243.395,00	0,00	0,00

Kode	Uraian Urusan, Organisasi, Program, Kegiatan dan Sub Kegiatan	Kelompok Belanja					
		Operasi		Modal		Tak Terduga	
		Anggaran	Realisasi	Anggaran	Realisasi	Anggaran	Realisasi
1	2	3	4	5	6	7	8
5.02.5.02.0.00.0.00.02.0000 05.02.01 2.07 03	Pengadaan Alat Besar	0,00	0,00	0,00	0,00	0,00	0,00
5.02.5.02.0.00.0.00.02.0000 05.02.01 2.07 05	Pengadaan Mebel	2.225.280,00	0,00	639.512.733,00	552.413.850,00	0,00	0,00
5.02.5.02.0.00.0.00.02.0000 05.02.01 2.07 06	Pengadaan Peralatan dan Mesin Lainnya	1.040.000,00	0,00	657.440.127,00	531.849.545,00	0,00	0,00
5.02.5.02.0.00.0.00.02.0000 05.02.01 2.07 07	Pengadaan Aset Tetap Lainnya	0,00	0,00	5.129.960,00	1.980.000,00	0,00	0,00
5.02.5.02.0.00.0.00.02.0000 05.02.01 2.08	Penyediaan Jasa Penunjang Urusan Pemerintahan Daerah	2.319.689.244,00	1.871.772.860,00	0,00	0,00	0,00	0,00
5.02.5.02.0.00.0.00.02.0000 05.02.01 2.08 01	Penyediaan Jasa Surat Menyurat	132.000.000,00	52.706.700,00	0,00	0,00	0,00	0,00
5.02.5.02.0.00.0.00.02.0000 05.02.01 2.08 02	Penyediaan Jasa Komunikasi, Sumber Daya Air dan Listrik	492.251.596,00	350.675.971,00	0,00	0,00	0,00	0,00
5.02.5.02.0.00.0.00.02.0000 05.02.01 2.08 03	Penyediaan Jasa Peralatan dan Perlengkapan Kantor	62.711.088,00	55.665.189,00	0,00	0,00	0,00	0,00
5.02.5.02.0.00.0.00.02.0000 05.02.01 2.08 04	Penyediaan Jasa Pelayanan Umum Kantor	1.632.726.560,00	1.412.725.000,00	0,00	0,00	0,00	0,00
5.02.5.02.0.00.0.00.02.0000 05.02.01 2.09	Pemeliharaan Barang Milik Daerah Penunjang Urusan Pemerintahan Daerah	1.952.090.001,00	1.450.579.842,00	833.521.390,00	611.026.800,00	0,00	0,00
5.02.5.02.0.00.0.00.02.0000 05.02.01 2.09 01	Penyediaan Jasa Pemeliharaan, Biaya Pemeliharaan dan Pajak Kendaraan Perorangan Dinas atau Kendaraan Dinas Jabatan	36.318.180,00	36.318.180,00	0,00	0,00	0,00	0,00
5.02.5.02.0.00.0.00.02.0000 05.02.01 2.09 02	Penyediaan Jasa Pemeliharaan, Biaya Pemeliharaan, Pajak, dan Perizinan Kendaraan Dinas Operasional atau Lapangan	962.071.640,00	637.446.929,00	0,00	0,00	0,00	0,00
5.02.5.02.0.00.0.00.02.0000 05.02.01 2.09 05	Pemeliharaan Mebel	11.998.800,00	11.810.000,00	0,00	0,00	0,00	0,00
5.02.5.02.0.00.0.00.02.0000 05.02.01 2.09 06	Pemeliharaan Peralatan dan Mesin Lainnya	432.013.739,00	321.989.599,00	0,00	0,00	0,00	0,00

Kode	Uraian Urusan, Organisasi, Program, Kegiatan dan Sub Kegiatan	Kelompok Belanja					
		Operasi		Modal		Tak Terduga	
		Anggaran	Realisasi	Anggaran	Realisasi	Anggaran	Realisasi
1	2	3	4	5	6	7	8
5.02.5.02.0.00.0.00.02.0000.05.02.01.2.09.07	Pemeliharaan Aset Tetap Lainnya	11.309.936,00	10.000.000,00	0,00	0,00	0,00	0,00
5.02.5.02.0.00.0.00.02.0000.05.02.01.2.09.09	Pemeliharaan/Rehabilitasi Gedung Kantor dan Bangunan Lainnya	498.377.706,00	433.015.134,00	833.521.390,00	611.026.800,00	0,00	0,00
5.02.5.02.0.00.0.00.02.0000.05.02.02	PROGRAM PENGELOLAAN KEUANGAN DAERAH	36.947.750,00	36.947.750,00	0,00	0,00	0,00	0,00
5.02.5.02.0.00.0.00.02.0000.05.02.02.2.02	Koordinasi dan Pengelolaan Perbendaharaan Daerah	35.447.750,00	35.447.750,00	0,00	0,00	0,00	0,00
5.02.5.02.0.00.0.00.02.0000.05.02.02.2.02.05	Koordinasi, Fasilitasi, Asistensi, Sinkronisasi, Supervisi, Monitoring dan Evaluasi Pengelolaan Dana Perimbangan dan Dana Transfer Lainnya	35.447.750,00	35.447.750,00	0,00	0,00	0,00	0,00
5.02.5.02.0.00.0.00.02.0000.05.02.02.2.04	Penunjang Urusan Kewenangan Pengelolaan Keuangan Daerah	1.500.000,00	1.500.000,00	0,00	0,00	0,00	0,00
5.02.5.02.0.00.0.00.02.0000.05.02.02.2.04.08	Analisis Perencanaan dan Penyaluran Bantuan Keuangan	1.500.000,00	1.500.000,00	0,00	0,00	0,00	0,00
5.02.5.02.0.00.0.00.02.0000.05.02.04	PROGRAM PENGELOLAAN PENDAPATAN DAERAH	25.960.070.211,00	23.191.647.746,00	0,00	0,00	0,00	0,00
5.02.5.02.0.00.0.00.02.0000.05.02.04.2.01	Kegiatan Pengelolaan pendapatan Daerah	25.960.070.211,00	23.191.647.746,00	0,00	0,00	0,00	0,00
5.02.5.02.0.00.0.00.02.0000.05.02.04.2.01.02	Analisa dan Pengembangan Pajak Daerah, serta Penyusunan Kebijakan Pajak Daerah.	780.472.776,00	771.798.092,00	0,00	0,00	0,00	0,00
5.02.5.02.0.00.0.00.02.0000.05.02.04.2.01.03	Penyuluhan dan Penyebarluasan Kebijakan Pajak Daerah	3.526.064.466,00	2.966.122.133,00	0,00	0,00	0,00	0,00
5.02.5.02.0.00.0.00.02.0000.05.02.04.2.01.05	Pendataan dan Pendaftaran Objek Pajak Daerah	4.582.251.215,00	4.207.300.561,00	0,00	0,00	0,00	0,00
5.02.5.02.0.00.0.00.02.0000.05.02.04.2.01.06	Pengolahan, Pemeliharaan, dan Pelaporan Basis Data Pajak Daerah	3.125.841.239,00	2.644.267.669,00	0,00	0,00	0,00	0,00
5.02.5.02.0.00.0.00.02.0000.05.02.04.2.01.07	Penilaian Pajak Bumi dan Bangunan Perdesaan dan Perkotaan (PBBP2) serta Bea Perolehan Hak atas Tanah dan Bangunan (BPHTB)	6.531.633.119,00	6.316.465.000,00	0,00	0,00	0,00	0,00

Kode	Uraian Urusan, Organisasi, Program, Kegiatan dan Sub Kegiatan	Kelompok Belanja					
		Operasi		Modal		Tak Terduga	
		Anggaran	Realisasi	Anggaran	Realisasi	Anggaran	Realisasi
1	2	3	4	5	6	7	8
5.02.5.02.0.00.0.00.02.0000 05.02.04 2.01 08	Penetapan Wajib Pajak Daerah	3.592.150.040,00	3.340.506.835,00	0,00	0,00	0,00	0,00
5.02.5.02.0.00.0.00.02.0000 05.02.04 2.01 09	Pelayanan dan Konsultasi Pajak Daerah	956.562.286,00	667.974.842,00	0,00	0,00	0,00	0,00
5.02.5.02.0.00.0.00.02.0000 05.02.04 2.01 10	Penelitian dan Verifikasi Data Pelaporan Pajak Daerah	168.936.240,00	115.962.875,00	0,00	0,00	0,00	0,00
5.02.5.02.0.00.0.00.02.0000 05.02.04 2.01 11	Penagihan Pajak Daerah	977.883.180,00	753.523.000,00	0,00	0,00	0,00	0,00
5.02.5.02.0.00.0.00.02.0000 05.02.04 2.01 12	Penyelesaian Keberatan Pajak Daerah	26.189.090,00	15.292.000,00	0,00	0,00	0,00	0,00
5.02.5.02.0.00.0.00.02.0000 05.02.04 2.01 13	Pengendalian, Pemeriksaan dan Pengawasan Pajak Daerah	1.418.024.530,00	1.245.166.289,00	0,00	0,00	0,00	0,00
5.02.5.02.0.00.0.00.02.0000 05.02.04 2.01 14	Pembinaan dan Pengawasan Pengelolaan Retribusi Daerah	274.062.030,00	147.268.450,00	0,00	0,00	0,00	0,00
5.03	KEPEGAWAIAN	23.615.912.027,00	20.691.309.583,00	1.524.611.196,00	1.448.143.000,00	0,00	0,00
5.03.5.03.5.04.0.00.01.0000	BADAN KEPEGAWAIAN, PENDIDIKAN DAN PELATIHAN	23.615.912.027,00	20.691.309.583,00	1.524.611.196,00	1.448.143.000,00	0,00	0,00
5.03.5.03.5.04.0.00.01.0000 05.03.01	PROGRAM PENUNJANG URUSAN PEMERINTAHAN DAERAH KABUPATEN/KOTA	14.873.936.689,00	14.322.602.954,00	1.524.611.196,00	1.448.143.000,00	0,00	0,00
5.03.5.03.5.04.0.00.01.0000 05.03.01 2.01	Perencanaan, Penganggaran, dan Evaluasi Kinerja Perangkat Daerah	31.365.267,00	30.699.600,00	0,00	0,00	0,00	0,00
5.03.5.03.5.04.0.00.01.0000 05.03.01 2.01 01	Penyusunan Dokumen Perencanaan Perangkat Daerah	1.032.606,00	934.600,00	0,00	0,00	0,00	0,00
5.03.5.03.5.04.0.00.01.0000 05.03.01 2.01 02	Koordinasi dan Penyusunan Dokumen RKA-SKPD	5.671.335,00	5.148.800,00	0,00	0,00	0,00	0,00
5.03.5.03.5.04.0.00.01.0000 05.03.01 2.01 03	Koordinasi dan Penyusunan Dokumen Perubahan RKA-SKPD	6.673.908,00	6.656.000,00	0,00	0,00	0,00	0,00

Kode	Uraian Urusan, Organisasi, Program, Kegiatan dan Sub Kegiatan	Kelompok Belanja					
		Operasi		Modal		Tak Terduga	
		Anggaran	Realisasi	Anggaran	Realisasi	Anggaran	Realisasi
1	2	3	4	5	6	7	8
5.03 5.03.5.04.0.00.01.0000 05.03.01 2.01 04	Koordinasi dan Penyusunan DPA-SKPD	7.990.470,00	7.985.600,00	0,00	0,00	0,00	0,00
5.03 5.03.5.04.0.00.01.0000 05.03.01 2.01 05	Koordinasi dan Penyusunan Perubahan DPA-SKPD	6.673.908,00	6.656.000,00	0,00	0,00	0,00	0,00
5.03 5.03.5.04.0.00.01.0000 05.03.01 2.01 07	Evaluasi Kinerja Perangkat Daerah	3.323.040,00	3.318.600,00	0,00	0,00	0,00	0,00
5.03 5.03.5.04.0.00.01.0000 05.03.01 2.02	Administrasi Keuangan Perangkat Daerah	11.449.091.625,00	11.045.903.689,00	0,00	0,00	0,00	0,00
5.03 5.03.5.04.0.00.01.0000 05.03.01 2.02 01	Penyediaan Gaji dan Tunjangan ASN	11.115.740.157,00	10.712.651.889,00	0,00	0,00	0,00	0,00
5.03 5.03.5.04.0.00.01.0000 05.03.01 2.02 02	Penyediaan Administrasi Pelaksanaan Tugas ASN	331.080.000,00	330.985.000,00	0,00	0,00	0,00	0,00
5.03 5.03.5.04.0.00.01.0000 05.03.01 2.02 05	Koordinasi dan Penyusunan Laporan Keuangan Akhir Tahun SKPD	559.716,00	559.600,00	0,00	0,00	0,00	0,00
5.03 5.03.5.04.0.00.01.0000 05.03.01 2.02 07	Koordinasi dan Penyusunan Laporan Keuangan Bulanan/Triwulanan/Semesteran SKPD	658.436,00	657.100,00	0,00	0,00	0,00	0,00
5.03 5.03.5.04.0.00.01.0000 05.03.01 2.02 08	Penyusunan Pelaporan dan Analisis Prognosis Realisasi Anggaran	1.053.316,00	1.050.100,00	0,00	0,00	0,00	0,00
5.03 5.03.5.04.0.00.01.0000 05.03.01 2.05	Administrasi Kepegawaian Perangkat Daerah	123.070.367,00	121.451.200,00	0,00	0,00	0,00	0,00
5.03 5.03.5.04.0.00.01.0000 05.03.01 2.05 11	Bimbingan Teknis Implementasi Peraturan Perundang-Undangan	123.070.367,00	121.451.200,00	0,00	0,00	0,00	0,00
5.03 5.03.5.04.0.00.01.0000 05.03.01 2.06	Administrasi Umum Perangkat Daerah	1.003.442.706,00	1.002.360.486,00	781.813.175,00	729.490.500,00	0,00	0,00
5.03 5.03.5.04.0.00.01.0000 05.03.01 2.06 01	Penyediaan Komponen Instalasi Listrik/Penerangan Bangunan Kantor	55.801.110,00	55.801.000,00	0,00	0,00	0,00	0,00
5.03 5.03.5.04.0.00.01.0000 05.03.01 2.06 03	Penyediaan Peralatan Rumah Tangga	197.597.914,00	197.536.005,00	14.768.050,00	14.625.000,00	0,00	0,00

Kode	Uraian Urusan, Organisasi, Program, Kegiatan dan Sub Kegiatan	Kelompok Belanja					
		Operasi		Modal		Tak Terduga	
		Anggaran	Realisasi	Anggaran	Realisasi	Anggaran	Realisasi
1	2	3	4	5	6	7	8
5.03 5.03.5.04.0.00.01.0000 05.03.01 2.06 04	Penyediaan Bahan Logistik Kantor	100.005.710,00	99.783.210,00	0,00	0,00	0,00	0,00
5.03 5.03.5.04.0.00.01.0000 05.03.01 2.06 05	Penyediaan Barang Cetak dan Penggandaan	101.157.650,00	101.156.000,00	0,00	0,00	0,00	0,00
5.03 5.03.5.04.0.00.01.0000 05.03.01 2.06 06	Penyediaan Bahan Bacaan dan Peraturan Perundang-undangan	0,00	0,00	2.051.984,00	1.800.000,00	0,00	0,00
5.03 5.03.5.04.0.00.01.0000 05.03.01 2.06 08	Fasilitasi Kunjungan Tamu	130.838.680,00	130.775.300,00	0,00	0,00	0,00	0,00
5.03 5.03.5.04.0.00.01.0000 05.03.01 2.06 09	Penyelenggaraan Rapat Koordinasi dan Konsultasi SKPD	414.846.642,00	414.608.971,00	0,00	0,00	0,00	0,00
5.03 5.03.5.04.0.00.01.0000 05.03.01 2.06 11	Dukungan Pelaksanaan Sistem Pemerintahan Berbasis Elektronik pada SKPD	3.195.000,00	2.700.000,00	764.993.141,00	713.065.500,00	0,00	0,00
5.03 5.03.5.04.0.00.01.0000 05.03.01 2.07	Pengadaan Barang Milik Daerah Penunjang Urusan Pemerintah Daerah	88.099.700,00	77.498.000,00	264.579.029,00	244.798.500,00	0,00	0,00
5.03 5.03.5.04.0.00.01.0000 05.03.01 2.07 06	Pengadaan Peralatan dan Mesin Lainnya	88.099.700,00	77.498.000,00	264.579.029,00	244.798.500,00	0,00	0,00
5.03 5.03.5.04.0.00.01.0000 05.03.01 2.08	Penyediaan Jasa Penunjang Urusan Pemerintahan Daerah	1.478.196.846,00	1.411.395.070,00	4.303.992,00	4.300.000,00	0,00	0,00
5.03 5.03.5.04.0.00.01.0000 05.03.01 2.08 02	Penyediaan Jasa Komunikasi, Sumber Daya Air dan Listrik	291.392.095,00	265.060.026,00	0,00	0,00	0,00	0,00
5.03 5.03.5.04.0.00.01.0000 05.03.01 2.08 03	Penyediaan Jasa Peralatan dan Perlengkapan Kantor	274.117.151,00	268.506.100,00	4.303.992,00	4.300.000,00	0,00	0,00
5.03 5.03.5.04.0.00.01.0000 05.03.01 2.08 04	Penyediaan Jasa Pelayanan Umum Kantor	912.687.600,00	877.828.944,00	0,00	0,00	0,00	0,00
5.03 5.03.5.04.0.00.01.0000 05.03.01 2.09	Pemeliharaan Barang Milik Daerah Penunjang Urusan Pemerintahan Daerah	700.670.178,00	633.294.909,00	473.915.000,00	469.554.000,00	0,00	0,00
5.03 5.03.5.04.0.00.01.0000 05.03.01 2.09 01	Penyediaan Jasa Pemeliharaan, Biaya Pemeliharaan dan Pajak Kendaraan Perorangan Dinas atau Kendaraan Dinas Jabatan	39.949.998,00	39.940.800,00	0,00	0,00	0,00	0,00

Kode	Uraian Urusan, Organisasi, Program, Kegiatan dan Sub Kegiatan	Kelompok Belanja					
		Operasi		Modal		Tak Terduga	
		Anggaran	Realisasi	Anggaran	Realisasi	Anggaran	Realisasi
1	2	3	4	5	6	7	8
5.03 5.03.5.04.0.00.01.0000 05.03.01 2.09 02	Penyediaan Jasa Pemeliharaan, Biaya Pemeliharaan, Pajak, dan Perizinan Kendaraan Dinas Operasional atau Lapangan	505.059.786,00	438.730.459,00	0,00	0,00	0,00	0,00
5.03 5.03.5.04.0.00.01.0000 05.03.01 2.09 05	Pemeliharaan Mebel	73.752.624,00	73.075.000,00	0,00	0,00	0,00	0,00
5.03 5.03.5.04.0.00.01.0000 05.03.01 2.09 10	Pemeliharaan/Rehabilitasi Sarana dan Prasarana Gedung Kantor atau Bangunan Lainnya	81.907.770,00	81.548.650,00	473.915.000,00	469.554.000,00	0,00	0,00
5.03 5.03.5.04.0.00.01.0000 05.03.02	PROGRAM KEPEGAWAIAN DAERAH	8.741.975.338,00	6.368.706.629,00	0,00	0,00	0,00	0,00
5.03 5.03.5.04.0.00.01.0000 05.03.02 2.01	Pengadaan, Pemberhentian dan Informasi Kepegawaian ASN	3.200.320.961,00	1.238.104.591,00	0,00	0,00	0,00	0,00
5.03 5.03.5.04.0.00.01.0000 05.03.02 2.01 02	Penyusunan Rencana Kebutuhan, Jenis dan Jumlah Jabatan untuk Pelaksanaan Pengadaan ASN	68.292.128,00	35.972.560,00	0,00	0,00	0,00	0,00
5.03 5.03.5.04.0.00.01.0000 05.03.02 2.01 03	Koordinasi dan Fasilitasi Pengadaan PNS dan PPPK	2.489.668.516,00	613.080.486,00	0,00	0,00	0,00	0,00
5.03 5.03.5.04.0.00.01.0000 05.03.02 2.01 06	Koordinasi Pelaksanaan Administrasi Pemberhentian	388.077.381,00	367.638.250,00	0,00	0,00	0,00	0,00
5.03 5.03.5.04.0.00.01.0000 05.03.02 2.01 10	Pengelolaan Sistem Informasi Kepegawaian	112.253.731,00	97.501.002,00	0,00	0,00	0,00	0,00
5.03 5.03.5.04.0.00.01.0000 05.03.02 2.01 11	Pengelolaan Data Kepegawaian	142.029.205,00	123.912.293,00	0,00	0,00	0,00	0,00
5.03 5.03.5.04.0.00.01.0000 05.03.02 2.02	Mutasi dan Promosi ASN	2.345.824.606,00	2.144.884.035,00	0,00	0,00	0,00	0,00
5.03 5.03.5.04.0.00.01.0000 05.03.02 2.02 01	Pengelolaan Mutasi ASN	163.937.190,00	163.918.690,00	0,00	0,00	0,00	0,00
5.03 5.03.5.04.0.00.01.0000 05.03.02 2.02 02	Pengelolaan Kenaikan Pangkat ASN	430.637.280,00	430.637.280,00	0,00	0,00	0,00	0,00
5.03 5.03.5.04.0.00.01.0000 05.03.02 2.02 03	Pengelolaan Promosi ASN	1.751.250.136,00	1.550.328.065,00	0,00	0,00	0,00	0,00



Kode	Uraian Urusan, Organisasi, Program, Kegiatan dan Sub Kegiatan	Kelompok Belanja					
		Operasi		Modal		Tak Terduga	
		Anggaran	Realisasi	Anggaran	Realisasi	Anggaran	Realisasi
1	2	3	4	5	6	7	8
5.03 5.03.5.04.0.00.01.0000 05.03.02 2.03	Pengembangan Kompetensi ASN	1.802.261.189,00	1.761.073.710,00	0,00	0,00	0,00	0,00
5.03 5.03.5.04.0.00.01.0000 05.03.02 2.03 01	Peningkatan Kapasitas Kinerja ASN	1.279.083.359,00	1.241.026.150,00	0,00	0,00	0,00	0,00
5.03 5.03.5.04.0.00.01.0000 05.03.02 2.03 04	Pengelolaan Pendidikan Lanjutan ASN	265.956.890,00	262.906.890,00	0,00	0,00	0,00	0,00
5.03 5.03.5.04.0.00.01.0000 05.03.02 2.03 13	Pembinaan Jabatan Fungsional ASN	208.714.100,00	208.633.930,00	0,00	0,00	0,00	0,00
5.03 5.03.5.04.0.00.01.0000 05.03.02 2.03 14	Fasilitasi Pengembangan Karir dalam Jabatan Fungsional	48.506.840,00	48.506.740,00	0,00	0,00	0,00	0,00
5.03 5.03.5.04.0.00.01.0000 05.03.02 2.04	Penilaian dan Evaluasi Kinerja Aparatur	1.393.568.582,00	1.224.644.293,00	0,00	0,00	0,00	0,00
5.03 5.03.5.04.0.00.01.0000 05.03.02 2.04 02	Pelaksanaan Penilaian dan Evaluasi Kinerja Aparatur	223.640.562,00	184.479.356,00	0,00	0,00	0,00	0,00
5.03 5.03.5.04.0.00.01.0000 05.03.02 2.04 04	Pengelolaan Pemberian Penghargaan Bagi Pegawai	723.770.477,00	621.006.531,00	0,00	0,00	0,00	0,00
5.03 5.03.5.04.0.00.01.0000 05.03.02 2.04 07	Pembinaan Disiplin ASN	368.592.842,00	347.025.506,00	0,00	0,00	0,00	0,00
5.03 5.03.5.04.0.00.01.0000 05.03.02 2.04 08	Pengelolaan Penyelesaian Pelanggaran Disiplin ASN	65.215.832,00	62.029.550,00	0,00	0,00	0,00	0,00
5.03 5.03.5.04.0.00.01.0000 05.03.02 2.04 09	Pelayanan Proses Izin Perceraian Pegawai	12.348.869,00	10.103.350,00	0,00	0,00	0,00	0,00
5.04	PENDIDIKAN DAN PELATIHAN	6.793.205.395,00	6.522.949.902,00	0,00	0,00	0,00	0,00
5.04 5.03.5.04.0.00.01.0000	BADAN KEPEGAWAIAN, PENDIDIKAN DAN PELATIHAN	6.793.205.395,00	6.522.949.902,00	0,00	0,00	0,00	0,00
5.04 5.03.5.04.0.00.01.0000 05.04.02	PROGRAM PENGEMBANGAN SUMBER DAYA MANUSIA	6.793.205.395,00	6.522.949.902,00	0,00	0,00	0,00	0,00

Kode	Uraian Urusan, Organisasi, Program, Kegiatan dan Sub Kegiatan	Kelompok Belanja					
		Operasi		Modal		Tak Terduga	
		Anggaran	Realisasi	Anggaran	Realisasi	Anggaran	Realisasi
1	2	3	4	5	6	7	8
5.04 5.03.5.04.0.00.01.0000 05.04.02 2.01	Pengembangan Kompetensi Teknis	1.621.541.689,00	1.526.065.091,00	0,00	0,00	0,00	0,00
5.04 5.03.5.04.0.00.01.0000 05.04.02 2.01 01	Penyusunan Kebijakan Teknis dan rencana Pengembangan Kompetensi Teknis Umum, Inti, dan pilihan bagi Jabatan Administrasi Penyelenggara Urusan Pemerintahan Konkuren, Perangkat Daerah Penunjang, dan Urusan Pemerintahan Umum	94.704.440,00	77.704.500,00	0,00	0,00	0,00	0,00
5.04 5.03.5.04.0.00.01.0000 05.04.02 2.01 02	Penyusunan Standar Perangkat Pembelajaran Pemerintahan Dalam Negeri Kompetensi Teknis umum, Inti, dan pilihan bagi Jabatan Administrasi Penyelenggara Urusan Pemerintahan Konkuren, Perangkat Daerah Penunjang, dan Urusan Pemerintahan Umum	279.903.976,00	272.253.096,00	0,00	0,00	0,00	0,00
5.04 5.03.5.04.0.00.01.0000 05.04.02 2.01 03	Penyelenggaraan Pengembangan Kompetensi Teknis Umum, Inti, dan pilihan bagi Jabatan Administrasi Penyelenggara Urusan Pemerintahan Konkuren, Perangkat Daerah Penunjang, dan Urusan Pemerintahan Umum	1.124.159.573,00	1.060.128.995,00	0,00	0,00	0,00	0,00
5.04 5.03.5.04.0.00.01.0000 05.04.02 2.01 04	Pembinaan, Pengoordinasian, Fasilitasi, Pemantauan, Evaluasi, dan Pelaporan Pengembangan Kompetensi Teknis umum, Inti, dan pilihan bagi Jabatan Administrasi Penyelenggara Urusan Pemerintahan Konkuren, Perangkat Daerah Penunjang, dan Urusan Pemerintahan Umum	122.773.700,00	115.978.500,00	0,00	0,00	0,00	0,00
5.04 5.03.5.04.0.00.01.0000 05.04.02 2.02	Sertifikasi, Kelembagaan, Pengembangan Kompetensi Manajerial dan Fungsional	5.171.663.706,00	4.996.884.811,00	0,00	0,00	0,00	0,00
5.04 5.03.5.04.0.00.01.0000 05.04.02 2.02 07	Penyelenggaraan Pengembangan Kompetensi bagi Pimpinan Daerah, Jabatan Pimpinan Tinggi, Jabatan Fungsional, Kepemimpinan, dan Prajabatan	5.171.663.706,00	4.996.884.811,00	0,00	0,00	0,00	0,00
5.05	PENELITIAN DAN PENGEMBANGAN	1.613.751.753,00	1.399.892.372,00	0,00	0,00	0,00	0,00
5.05 5.01.5.05.0.00.01.0000	BAPPEDA	1.613.751.753,00	1.399.892.372,00	0,00	0,00	0,00	0,00
5.05 5.01.5.05.0.00.01.0000 05.05.02	PROGRAM PENELITIAN DAN PENGEMBANGAN DAERAH	1.613.751.753,00	1.399.892.372,00	0,00	0,00	0,00	0,00
5.05 5.01.5.05.0.00.01.0000 05.05.02 2.01	Penelitian dan Pengembangan Bidang Penyelenggaraan Pemerintahan dan Pengkajian Peraturan	103.454.701,00	101.533.000,00	0,00	0,00	0,00	0,00
5.05 5.01.5.05.0.00.01.0000 05.05.02 2.01 02	Fasilitasi, Pelaksanaan dan Evaluasi Penelitian dan Pengembangan Bidang Pemerintahan Umum	103.454.701,00	101.533.000,00	0,00	0,00	0,00	0,00
5.05 5.01.5.05.0.00.01.0000 05.05.02 2.02	Penelitian dan Pengembangan Bidang Sosial dan Kependudukan	305.898.342,00	302.141.729,00	0,00	0,00	0,00	0,00
5.05 5.01.5.05.0.00.01.0000 05.05.02 2.02 01	Penelitian dan Pengembangan Bidang Aspek-Aspek Sosial	305.898.342,00	302.141.729,00	0,00	0,00	0,00	0,00

Kode	Uraian Urusan, Organisasi, Program, Kegiatan dan Sub Kegiatan	Kelompok Belanja					
		Operasi		Modal		Tak Terduga	
		Anggaran	Realisasi	Anggaran	Realisasi	Anggaran	Realisasi
1	2	3	4	5	6	7	8
5.05.5.01.5.05.0.00.01.0000 05.05.02 2.03	Penelitian dan Pengembangan Bidang Ekonomi dan Pembangunan	739.652.672,00	716.835.684,00	0,00	0,00	0,00	0,00
5.05.5.01.5.05.0.00.01.0000 05.05.02 2.03 02	Penelitian dan Pengembangan Perindustrian dan Perdagangan	215.858.322,00	207.459.950,00	0,00	0,00	0,00	0,00
5.05.5.01.5.05.0.00.01.0000 05.05.02 2.03 09	Penelitian dan Pengembangan Pekerjaan Umum	523.794.350,00	509.375.734,00	0,00	0,00	0,00	0,00
5.05.5.01.5.05.0.00.01.0000 05.05.02 2.04	Pengembangan Inovasi dan Teknologi	464.746.038,00	279.381.959,00	0,00	0,00	0,00	0,00
5.05.5.01.5.05.0.00.01.0000 05.05.02 2.04 01	Penelitian, Pengembangan, dan Perekrayasaan di Bidang Teknologi dan Inovasi	215.342.779,00	112.199.790,00	0,00	0,00	0,00	0,00
5.05.5.01.5.05.0.00.01.0000 05.05.02 2.04 03	Diseminasi Jenis, Prosedur dan Metode Penyelenggaraan Pemerintahan Daerah Yang Bersifat Inovatif	55.000.000,00	34.914.336,00	0,00	0,00	0,00	0,00
5.05.5.01.5.05.0.00.01.0000 05.05.02 2.04 04	Sosialisasi dan Diseminasi Hasil-Hasil Kelitbangan	169.388.050,00	115.861.068,00	0,00	0,00	0,00	0,00
5.05.5.01.5.05.0.00.01.0000 05.05.02 2.04 05	Fasilitasi Hak Kekayaan Intelektual	25.015.209,00	16.406.765,00	0,00	0,00	0,00	0,00
6.01	INSPEKTORAT DAERAH	21.791.189.854,00	17.891.107.820,00	1.266.912.023,00	967.580.091,00	0,00	0,00
6.01.6.01.0.00.0.00.01.0000	INSPEKTORAT	21.791.189.854,00	17.891.107.820,00	1.266.912.023,00	967.580.091,00	0,00	0,00
6.01.6.01.0.00.0.00.01.0000 06.01.01	PROGRAM PENUNJANG URUSAN PEMERINTAHAN DAERAH KABUPATEN/KOTA	15.830.392.289,00	13.604.071.440,00	1.266.912.023,00	967.580.091,00	0,00	0,00
6.01.6.01.0.00.0.00.01.0000 06.01.01 2.01	Perencanaan, Penganggaran, dan Evaluasi Kinerja Perangkat Daerah	16.089.915,00	1.900.800,00	0,00	0,00	0,00	0,00
6.01.6.01.0.00.0.00.01.0000 06.01.01 2.01 01	Penyusunan Dokumen Perencanaan Perangkat Daerah	6.441.714,00	0,00	0,00	0,00	0,00	0,00
6.01.6.01.0.00.0.00.01.0000 06.01.01 2.01 02	Koordinasi dan Penyusunan Dokumen RKA-SKPD	4.125.035,00	730.300,00	0,00	0,00	0,00	0,00

Kode	Uraian Urusan, Organisasi, Program, Kegiatan dan Sub Kegiatan	Kelompok Belanja					
		Operasi		Modal		Tak Terduga	
		Anggaran	Realisasi	Anggaran	Realisasi	Anggaran	Realisasi
1	2	3	4	5	6	7	8
6.01.6.01.0.00.0.00.01.0000.06.01.01.2.01.03	Koordinasi dan Penyusunan Dokumen Perubahan RKA-SKPD	1.735.808,00	435.500,00	0,00	0,00	0,00	0,00
6.01.6.01.0.00.0.00.01.0000.06.01.01.2.01.04	Koordinasi dan Penyusunan DPA-SKPD	2.016.310,00	0,00	0,00	0,00	0,00	0,00
6.01.6.01.0.00.0.00.01.0000.06.01.01.2.01.05	Koordinasi dan Penyusunan Perubahan DPA-SKPD	1.216.008,00	735.000,00	0,00	0,00	0,00	0,00
6.01.6.01.0.00.0.00.01.0000.06.01.01.2.01.07	Evaluasi Kinerja Perangkat Daerah	555.040,00	0,00	0,00	0,00	0,00	0,00
6.01.6.01.0.00.0.00.01.0000.06.01.01.2.02	Administrasi Keuangan Perangkat Daerah	12.251.881.125,00	11.688.783.089,00	0,00	0,00	0,00	0,00
6.01.6.01.0.00.0.00.01.0000.06.01.01.2.02.01	Penyediaan Gaji dan Tunjangan ASN	11.876.356.581,00	11.369.403.739,00	0,00	0,00	0,00	0,00
6.01.6.01.0.00.0.00.01.0000.06.01.01.2.02.02	Penyediaan Administrasi Pelaksanaan Tugas ASN	366.620.000,00	316.250.000,00	0,00	0,00	0,00	0,00
6.01.6.01.0.00.0.00.01.0000.06.01.01.2.02.04	Koordinasi dan Pelaksanaan Akuntansi SKPD	6.515.520,00	2.334.100,00	0,00	0,00	0,00	0,00
6.01.6.01.0.00.0.00.01.0000.06.01.01.2.02.05	Koordinasi dan Penyusunan Laporan Keuangan Akhir Tahun SKPD	1.085.920,00	463.900,00	0,00	0,00	0,00	0,00
6.01.6.01.0.00.0.00.01.0000.06.01.01.2.02.08	Penyusunan Pelaporan dan Analisis Prognosis Realisasi Anggaran	1.303.104,00	331.350,00	0,00	0,00	0,00	0,00
6.01.6.01.0.00.0.00.01.0000.06.01.01.2.05	Administrasi Kepegawaian Perangkat Daerah	1.138.110.400,00	438.698.290,00	0,00	0,00	0,00	0,00
6.01.6.01.0.00.0.00.01.0000.06.01.01.2.05.09	Pendidikan dan Pelatihan Pegawai Berdasarkan Tugas dan Fungsi	896.510.400,00	384.900.790,00	0,00	0,00	0,00	0,00
6.01.6.01.0.00.0.00.01.0000.06.01.01.2.05.11	Bimbingan Teknis Implementasi Peraturan Perundang-Undangan	241.600.000,00	53.797.500,00	0,00	0,00	0,00	0,00
6.01.6.01.0.00.0.00.01.0000.06.01.01.2.06	Administrasi Umum Perangkat Daerah	1.745.054.456,00	1.158.283.470,00	63.305.644,00	33.822.500,00	0,00	0,00

Kode	Uraian Urusan, Organisasi, Program, Kegiatan dan Sub Kegiatan	Kelompok Belanja					
		Operasi		Modal		Tak Terduga	
		Anggaran	Realisasi	Anggaran	Realisasi	Anggaran	Realisasi
1	2	3	4	5	6	7	8
6.01 6.01.0.00.0.00.01.0000 06.01.01 2.06 02	Penyediaan Peralatan dan Perlengkapan Kantor	173.218.236,00	64.089.414,00	0,00	0,00	0,00	0,00
6.01 6.01.0.00.0.00.01.0000 06.01.01 2.06 04	Penyediaan Bahan Logistik Kantor	87.518.531,00	64.516.371,00	0,00	0,00	0,00	0,00
6.01 6.01.0.00.0.00.01.0000 06.01.01 2.06 05	Penyediaan Barang Cetak dan Penggandaan	145.712.799,00	54.166.425,00	0,00	0,00	0,00	0,00
6.01 6.01.0.00.0.00.01.0000 06.01.01 2.06 06	Penyediaan Bahan Bacaan dan Peraturan Perundang-undangan	0,00	0,00	5.699.925,00	1.322.500,00	0,00	0,00
6.01 6.01.0.00.0.00.01.0000 06.01.01 2.06 08	Fasilitas Kunjungan Tamu	261.586.240,00	219.211.228,00	0,00	0,00	0,00	0,00
6.01 6.01.0.00.0.00.01.0000 06.01.01 2.06 09	Penyelenggaraan Rapat Koordinasi dan Konsultasi SKPD	578.546.000,00	434.699.450,00	0,00	0,00	0,00	0,00
6.01 6.01.0.00.0.00.01.0000 06.01.01 2.06 10	Penatausahaan Arsip Dinamis pada SKPD	353.434.028,00	220.298.400,00	0,00	0,00	0,00	0,00
6.01 6.01.0.00.0.00.01.0000 06.01.01 2.06 11	Dukungan Pelaksanaan Sistem Pemerintahan Berbasis Elektronik pada SKPD	145.038.622,00	101.302.182,00	57.605.719,00	32.500.000,00	0,00	0,00
6.01 6.01.0.00.0.00.01.0000 06.01.01 2.07	Pengadaan Barang Milik Daerah Penunjang Urusan Pemerintah Daerah	56.250.672,00	36.866.350,00	1.203.606.379,00	933.757.591,00	0,00	0,00
6.01 6.01.0.00.0.00.01.0000 06.01.01 2.07 02	Pengadaan Kendaraan Dinas Operasional atau Lapangan	1.232.000,00	600.000,00	151.064.980,00	95.200.000,00	0,00	0,00
6.01 6.01.0.00.0.00.01.0000 06.01.01 2.07 05	Pengadaan Mebel	6.694.955,00	1.650.000,00	562.637.845,00	365.417.835,00	0,00	0,00
6.01 6.01.0.00.0.00.01.0000 06.01.01 2.07 11	Pengadaan Sarana dan Prasarana Pendukung Gedung Kantor atau Bangunan Lainnya	48.323.717,00	34.616.350,00	489.903.554,00	473.139.756,00	0,00	0,00
6.01 6.01.0.00.0.00.01.0000 06.01.01 2.08	Penyediaan Jasa Penunjang Urusan Pemerintahan Daerah	18.084.000,00	6.704.876,00	0,00	0,00	0,00	0,00
6.01 6.01.0.00.0.00.01.0000 06.01.01 2.08 02	Penyediaan Jasa Komunikasi, Sumber Daya Air dan Listrik	18.084.000,00	6.704.876,00	0,00	0,00	0,00	0,00

Kode	Uraian Urusan, Organisasi, Program, Kegiatan dan Sub Kegiatan	Kelompok Belanja					
		Operasi		Modal		Tak Terduga	
		Anggaran	Realisasi	Anggaran	Realisasi	Anggaran	Realisasi
1	2	3	4	5	6	7	8
6.01 6.01.0.00.0.00.01.0000 06.01.01 2.09	Pemeliharaan Barang Milik Daerah Penunjang Urusan Pemerintahan Daerah	604.921.721,00	272.834.565,00	0,00	0,00	0,00	0,00
6.01 6.01.0.00.0.00.01.0000 06.01.01 2.09 01	Penyediaan Jasa Pemeliharaan, Biaya Pemeliharaan dan Pajak Kendaraan Perorangan Dinas atau Kendaraan Dinas Jabatan	36.668.180,00	27.588.999,00	0,00	0,00	0,00	0,00
6.01 6.01.0.00.0.00.01.0000 06.01.01 2.09 02	Penyediaan Jasa Pemeliharaan, Biaya Pemeliharaan, Pajak, dan Perizinan Kendaraan Dinas Operasional atau Lapangan	355.567.920,00	204.256.366,00	0,00	0,00	0,00	0,00
6.01 6.01.0.00.0.00.01.0000 06.01.01 2.09 05	Pemeliharaan Mebel	7.149.320,00	2.182.000,00	0,00	0,00	0,00	0,00
6.01 6.01.0.00.0.00.01.0000 06.01.01 2.09 06	Pemeliharaan Peralatan dan Mesin Lainnya	165.172.668,00	22.707.200,00	0,00	0,00	0,00	0,00
6.01 6.01.0.00.0.00.01.0000 06.01.01 2.09 11	Pemeliharaan/Rehabilitasi Sarana dan Prasarana Pendukung Gedung Kantor atau Bangunan Lainnya	40.363.633,00	16.100.000,00	0,00	0,00	0,00	0,00
6.01 6.01.0.00.0.00.01.0000 06.01.02	PROGRAM PENYELENGGARAAN PENGAWASAN	2.829.660.908,00	1.992.759.974,00	0,00	0,00	0,00	0,00
6.01 6.01.0.00.0.00.01.0000 06.01.02 2.01	Penyelenggaraan Pengawasan Internal	2.423.173.908,00	1.668.322.456,00	0,00	0,00	0,00	0,00
6.01 6.01.0.00.0.00.01.0000 06.01.02 2.01 01	Pengawasan Kinerja Pemerintah Daerah	118.135.000,00	110.724.970,00	0,00	0,00	0,00	0,00
6.01 6.01.0.00.0.00.01.0000 06.01.02 2.01 02	Pengawasan Keuangan Pemerintah Daerah	461.218.900,00	419.225.162,00	0,00	0,00	0,00	0,00
6.01 6.01.0.00.0.00.01.0000 06.01.02 2.01 03	Reviu Laporan Kinerja	420.886.980,00	299.752.047,00	0,00	0,00	0,00	0,00
6.01 6.01.0.00.0.00.01.0000 06.01.02 2.01 04	Reviu Laporan Keuangan	21.930.000,00	21.290.700,00	0,00	0,00	0,00	0,00
6.01 6.01.0.00.0.00.01.0000 06.01.02 2.01 06	Kerjasama Pengawasan Internal	1.205.054.550,00	689.923.750,00	0,00	0,00	0,00	0,00
6.01 6.01.0.00.0.00.01.0000 06.01.02 2.01 07	Monitoring dan Evaluasi Tindak Lanjut Hasil Pemeriksaan BPK RI dan Tindak Lanjut Hasil Pemeriksaan APIP	195.948.478,00	127.405.827,00	0,00	0,00	0,00	0,00

Kode	Uraian Urusan, Organisasi, Program, Kegiatan dan Sub Kegiatan	Kelompok Belanja					
		Operasi		Modal		Tak Terduga	
		Anggaran	Realisasi	Anggaran	Realisasi	Anggaran	Realisasi
1	2	3	4	5	6	7	8
6.01 6.01.0.00.0.00.01.0000 06.01.02 2.02	Penyelenggaraan Pengawasan dengan Tujuan Tertentu	406.487.000,00	324.437.518,00	0,00	0,00	0,00	0,00
6.01 6.01.0.00.0.00.01.0000 06.01.02 2.02 01	Penanganan Penyelesaian Kerugian Negara/Daerah	31.200.000,00	12.600.000,00	0,00	0,00	0,00	0,00
6.01 6.01.0.00.0.00.01.0000 06.01.02 2.02 02	Pengawasan Dengan Tujuan Tertentu	375.287.000,00	311.837.518,00	0,00	0,00	0,00	0,00
6.01 6.01.0.00.0.00.01.0000 06.01.03	PROGRAM PERUMUSAN KEBIJAKAN, PENDAMPINGAN DAN ASISTENSI	3.131.136.657,00	2.294.276.406,00	0,00	0,00	0,00	0,00
6.01 6.01.0.00.0.00.01.0000 06.01.03 2.01	Perumusan Kebijakan Teknis di Bidang Pengawasan dan Fasilitasi Pengawasan	278.220.210,00	142.111.450,00	0,00	0,00	0,00	0,00
6.01 6.01.0.00.0.00.01.0000 06.01.03 2.01 01	Perumusan Kebijakan Teknis di Bidang Pengawasan	5.747.500,00	4.300.000,00	0,00	0,00	0,00	0,00
6.01 6.01.0.00.0.00.01.0000 06.01.03 2.01 02	Perumusan Kebijakan Teknis di Bidang Fasilitasi Pengawasan	272.472.710,00	137.811.450,00	0,00	0,00	0,00	0,00
6.01 6.01.0.00.0.00.01.0000 06.01.03 2.02	Pendampingan dan Asistensi	2.852.916.447,00	2.152.164.956,00	0,00	0,00	0,00	0,00
6.01 6.01.0.00.0.00.01.0000 06.01.03 2.02 01	Pendampingan dan Asistensi Urusan Pemerintahan Daerah	1.272.926.778,00	1.012.447.150,00	0,00	0,00	0,00	0,00
6.01 6.01.0.00.0.00.01.0000 06.01.03 2.02 02	Pendampingan, Asistensi, Verifikasi, dan Penilaian Reformasi Birokrasi	334.158.200,00	223.569.602,00	0,00	0,00	0,00	0,00
6.01 6.01.0.00.0.00.01.0000 06.01.03 2.02 03	Koordinasi, Monitoring dan Evaluasi serta Verifikasi Pencegahan dan Pemberantasan Korupsi	1.211.951.219,00	899.728.204,00	0,00	0,00	0,00	0,00
6.01 6.01.0.00.0.00.01.0000 06.01.03 2.02 04	Pendampingan, Asistensi dan Verifikasi Penegakan Integritas	33.880.250,00	16.420.000,00	0,00	0,00	0,00	0,00
7.01	KECAMATAN	475.486.086.953,00	458.997.703.675,00	191.056.262.043,00	187.975.132.402,00	0,00	0,00
7.01 7.01.0.00.0.00.01.0000	KECAMATAN SEMARANG SELATAN	24.977.114.956,00	24.134.950.576,00	8.212.306.214,00	7.953.989.660,00	0,00	0,00

Kode	Uraian Urusan, Organisasi, Program, Kegiatan dan Sub Kegiatan	Kelompok Belanja					
		Operasi		Modal		Tak Terduga	
		Anggaran	Realisasi	Anggaran	Realisasi	Anggaran	Realisasi
1	2	3	4	5	6	7	8
7.01 7.01.0.00.0.00.01.0000 07.01.01	PROGRAM PENUNJANG URUSAN PEMERINTAHAN DAERAH KABUPATEN/KOTA	11.404.562.088,00	11.047.666.935,00	431.838.592,00	399.054.660,00	0,00	0,00
7.01 7.01.0.00.0.00.01.0000 07.01.01 2.01	Perencanaan, Penganggaran, dan Evaluasi Kinerja Perangkat Daerah	31.235.000,00	24.625.150,00	0,00	0,00	0,00	0,00
7.01 7.01.0.00.0.00.01.0000 07.01.01 2.01 01	Penyusunan Dokumen Perencanaan Perangkat Daerah	5.000.000,00	4.918.350,00	0,00	0,00	0,00	0,00
7.01 7.01.0.00.0.00.01.0000 07.01.01 2.01 02	Koordinasi dan Penyusunan Dokumen RKA-SKPD	5.000.000,00	4.335.625,00	0,00	0,00	0,00	0,00
7.01 7.01.0.00.0.00.01.0000 07.01.01 2.01 03	Koordinasi dan Penyusunan Dokumen Perubahan RKA-SKPD	4.500.000,00	1.491.250,00	0,00	0,00	0,00	0,00
7.01 7.01.0.00.0.00.01.0000 07.01.01 2.01 04	Koordinasi dan Penyusunan DPA-SKPD	5.000.000,00	4.469.500,00	0,00	0,00	0,00	0,00
7.01 7.01.0.00.0.00.01.0000 07.01.01 2.01 05	Koordinasi dan Penyusunan Perubahan DPA-SKPD	5.000.000,00	2.910.000,00	0,00	0,00	0,00	0,00
7.01 7.01.0.00.0.00.01.0000 07.01.01 2.01 06	Koordinasi dan Penyusunan Laporan Capaian Kinerja dan Ikhtisar Realisasi Kinerja SKPD	5.000.000,00	4.900.175,00	0,00	0,00	0,00	0,00
7.01 7.01.0.00.0.00.01.0000 07.01.01 2.01 07	Evaluasi Kinerja Perangkat Daerah	1.735.000,00	1.600.250,00	0,00	0,00	0,00	0,00
7.01 7.01.0.00.0.00.01.0000 07.01.01 2.02	Administrasi Keuangan Perangkat Daerah	10.559.132.108,00	10.362.544.540,00	0,00	0,00	0,00	0,00
7.01 7.01.0.00.0.00.01.0000 07.01.01 2.02 01	Penyediaan Gaji dan Tunjangan ASN	10.198.052.108,00	10.057.500.190,00	0,00	0,00	0,00	0,00
7.01 7.01.0.00.0.00.01.0000 07.01.01 2.02 02	Penyediaan Administrasi Pelaksanaan Tugas ASN	352.080.000,00	296.480.000,00	0,00	0,00	0,00	0,00
7.01 7.01.0.00.0.00.01.0000 07.01.01 2.02 05	Koordinasi dan Penyusunan Laporan Keuangan Akhir Tahun SKPD	3.000.000,00	2.847.250,00	0,00	0,00	0,00	0,00
7.01 7.01.0.00.0.00.01.0000 07.01.01 2.02 07	Koordinasi dan Penyusunan Laporan Keuangan Bulanan/Triwulanan/Semesteran SKPD	3.000.000,00	2.886.750,00	0,00	0,00	0,00	0,00



Kode	Uraian Urusan, Organisasi, Program, Kegiatan dan Sub Kegiatan	Kelompok Belanja					
		Operasi		Modal		Tak Terduga	
		Anggaran	Realisasi	Anggaran	Realisasi	Anggaran	Realisasi
1	2	3	4	5	6	7	8
7.01 7.01.0.00.0.00.01.0000 07.01.01 2.02 08	Penyusunan Pelaporan dan Analisis Prognosis Realisasi Anggaran	3.000.000,00	2.830.350,00	0,00	0,00	0,00	0,00
7.01 7.01.0.00.0.00.01.0000 07.01.01 2.06	Administrasi Umum Perangkat Daerah	192.197.100,00	155.717.441,00	341.521.910,00	327.933.000,00	0,00	0,00
7.01 7.01.0.00.0.00.01.0000 07.01.01 2.06 01	Penyediaan Komponen Instalasi Listrik/Penerangan Bangunan Kantor	16.594.000,00	16.167.100,00	0,00	0,00	0,00	0,00
7.01 7.01.0.00.0.00.01.0000 07.01.01 2.06 02	Penyediaan Peralatan dan Perlengkapan Kantor	35.700,00	0,00	41.164.300,00	40.000.000,00	0,00	0,00
7.01 7.01.0.00.0.00.01.0000 07.01.01 2.06 04	Penyediaan Bahan Logistik Kantor	43.602.400,00	42.752.500,00	0,00	0,00	0,00	0,00
7.01 7.01.0.00.0.00.01.0000 07.01.01 2.06 05	Penyediaan Barang Cetak dan Penggandaan	23.119.550,00	15.945.341,00	0,00	0,00	0,00	0,00
7.01 7.01.0.00.0.00.01.0000 07.01.01 2.06 08	Fasilitasi Kunjungan Tamu	57.300.000,00	36.893.000,00	0,00	0,00	0,00	0,00
7.01 7.01.0.00.0.00.01.0000 07.01.01 2.06 09	Penyelenggaraan Rapat Koordinasi dan Konsultasi SKPD	51.452.000,00	43.959.500,00	0,00	0,00	0,00	0,00
7.01 7.01.0.00.0.00.01.0000 07.01.01 2.06 11	Dukungan Pelaksanaan Sistem Pemerintahan Berbasis Elektronik pada SKPD	93.450,00	0,00	300.357.610,00	287.933.000,00	0,00	0,00
7.01 7.01.0.00.0.00.01.0000 07.01.01 2.07	Pengadaan Barang Milik Daerah Penunjang Urusan Pemerintah Daerah	41.510,00	0,00	72.206.682,00	53.504.500,00	0,00	0,00
7.01 7.01.0.00.0.00.01.0000 07.01.01 2.07 06	Pengadaan Peralatan dan Mesin Lainnya	41.510,00	0,00	72.206.682,00	53.504.500,00	0,00	0,00
7.01 7.01.0.00.0.00.01.0000 07.01.01 2.08	Penyediaan Jasa Penunjang Urusan Pemerintahan Daerah	211.950.370,00	168.461.212,00	0,00	0,00	0,00	0,00
7.01 7.01.0.00.0.00.01.0000 07.01.01 2.08 02	Penyediaan Jasa Komunikasi, Sumber Daya Air dan Listrik	115.500.000,00	75.491.212,00	0,00	0,00	0,00	0,00
7.01 7.01.0.00.0.00.01.0000 07.01.01 2.08 03	Penyediaan Jasa Peralatan dan Perlengkapan Kantor	96.450.370,00	92.970.000,00	0,00	0,00	0,00	0,00

Kode	Uraian Urusan, Organisasi, Program, Kegiatan dan Sub Kegiatan	Kelompok Belanja					
		Operasi		Modal		Tak Terduga	
		Anggaran	Realisasi	Anggaran	Realisasi	Anggaran	Realisasi
1	2	3	4	5	6	7	8
7.01 7.01.0.00.0.00.01.0000 07.01.01 2.09	Pemeliharaan Barang Milik Daerah Penunjang Urusan Pemerintahan Daerah	410.006.000,00	336.318.592,00	18.110.000,00	17.617.160,00	0,00	0,00
7.01 7.01.0.00.0.00.01.0000 07.01.01 2.09 02	Penyediaan Jasa Pemeliharaan, Biaya Pemeliharaan, Pajak, dan Perizinan Kendaraan Dinas Operasional atau Lapangan	270.000.000,00	199.416.092,00	0,00	0,00	0,00	0,00
7.01 7.01.0.00.0.00.01.0000 07.01.01 2.09 09	Pemeliharaan/Rehabilitasi Gedung Kantor dan Bangunan Lainnya	67.284.000,00	66.363.000,00	18.110.000,00	17.617.160,00	0,00	0,00
7.01 7.01.0.00.0.00.01.0000 07.01.01 2.09 10	Pemeliharaan/Rehabilitasi Sarana dan Prasarana Gedung Kantor atau Bangunan Lainnya	37.722.000,00	35.796.500,00	0,00	0,00	0,00	0,00
7.01 7.01.0.00.0.00.01.0000 07.01.01 2.09 11	Pemeliharaan/Rehabilitasi Sarana dan Prasarana Pendukung Gedung Kantor atau Bangunan Lainnya	35.000.000,00	34.743.000,00	0,00	0,00	0,00	0,00
7.01 7.01.0.00.0.00.01.0000 07.01.02	PROGRAM PENYELENGGARAAN PEMERINTAHAN DAN PELAYANAN PUBLIK	2.768.428.000,00	2.562.118.359,00	130.416.000,00	129.300.000,00	0,00	0,00
7.01 7.01.0.00.0.00.01.0000 07.01.02 2.01	Koordinasi Penyelenggaraan Kegiatan Pemerintahan di Tingkat Kecamatan	87.634.000,00	86.320.000,00	130.416.000,00	129.300.000,00	0,00	0,00
7.01 7.01.0.00.0.00.01.0000 07.01.02 2.01 02	Peningkatan Efektifitas Kegiatan Pemerintahan di Tingkat Kecamatan	87.634.000,00	86.320.000,00	130.416.000,00	129.300.000,00	0,00	0,00
7.01 7.01.0.00.0.00.01.0000 07.01.02 2.02	Penyelenggaraan Urusan Pemerintahan yang tidak Dilaksanakan oleh Unit Kerja Perangkat Daerah yang ada di Kecamatan	1.728.515.000,00	1.616.095.986,00	0,00	0,00	0,00	0,00
7.01 7.01.0.00.0.00.01.0000 07.01.02 2.02 03	Peningkatan Efektifitas Pelaksanaan Pelayanan kepada Masyarakat di Wilayah Kecamatan	1.728.515.000,00	1.616.095.986,00	0,00	0,00	0,00	0,00
7.01 7.01.0.00.0.00.01.0000 07.01.02 2.04	Pelaksanaan Urusan Pemerintahan yang Diimpahkan kepada Camat	952.279.000,00	859.702.373,00	0,00	0,00	0,00	0,00
7.01 7.01.0.00.0.00.01.0000 07.01.02 2.04 03	Pelaksanaan Urusan Pemerintahan yang terkait dengan Kewenangan Lain yang Diimpahkan	952.279.000,00	859.702.373,00	0,00	0,00	0,00	0,00
7.01 7.01.0.00.0.00.01.0000 07.01.03	PROGRAM PEMBERDAYAAN MASYARAKAT DESA DAN KELURAHAN	10.675.608.820,00	10.426.229.632,00	7.650.051.622,00	7.425.635.000,00	0,00	0,00
7.01 7.01.0.00.0.00.01.0000 07.01.03 2.02	Kegiatan Pemberdayaan Kelurahan	10.371.058.820,00	10.133.109.692,00	7.450.051.622,00	7.227.724.000,00	0,00	0,00

Kode	Uraian Urusan, Organisasi, Program, Kegiatan dan Sub Kegiatan	Kelompok Belanja					
		Operasi		Modal		Tak Terduga	
		Anggaran	Realisasi	Anggaran	Realisasi	Anggaran	Realisasi
1	2	3	4	5	6	7	8
7.01 7.01.0.00.0.00.01.0000 07.01.03 2.02 01	Peningkatan Partisipasi Masyarakat dalam Forum Musyawarah Perencanaan Pembangunan di Kelurahan	110.990.000,00	104.162.525,00	0,00	0,00	0,00	0,00
7.01 7.01.0.00.0.00.01.0000 07.01.03 2.02 02	Pembangunan Sarana dan Prasarana Kelurahan	7.786.000,00	7.335.000,00	7.450.051.622,00	7.227.724.000,00	0,00	0,00
7.01 7.01.0.00.0.00.01.0000 07.01.03 2.02 03	Pemberdayaan Masyarakat di Kelurahan	10.252.282.820,00	10.021.612.167,00	0,00	0,00	0,00	0,00
7.01 7.01.0.00.0.00.01.0000 07.01.03 2.03	Pemberdayaan Lembaga Kemasyarakatan Tingkat Kecamatan	304.550.000,00	293.119.940,00	200.000.000,00	197.911.000,00	0,00	0,00
7.01 7.01.0.00.0.00.01.0000 07.01.03 2.03 01	Penyelenggaraan Lembaga Kemasyarakatan	204.350.000,00	197.360.940,00	0,00	0,00	0,00	0,00
7.01 7.01.0.00.0.00.01.0000 07.01.03 2.03 04	Fasilitasi Pengembangan Usaha Ekonomi Masyarakat	100.200.000,00	95.759.000,00	200.000.000,00	197.911.000,00	0,00	0,00
7.01 7.01.0.00.0.00.01.0000 07.01.04	PROGRAM KOORDINASI KETENTRAMAN DAN KETERTIBAN UMUM	96.115.448,00	67.491.450,00	0,00	0,00	0,00	0,00
7.01 7.01.0.00.0.00.01.0000 07.01.04 2.03	Koordinasi Upaya Penyelenggaraan Ketentraman dan Ketertiban Umum	96.115.448,00	67.491.450,00	0,00	0,00	0,00	0,00
7.01 7.01.0.00.0.00.01.0000 07.01.04 2.03 01	Sinergitas dengan Kepolisian Negara Republik Indonesia, Tentara Nasional Indonesia dan Instansi Vertikal di Wilayah Kecamatan	96.115.448,00	67.491.450,00	0,00	0,00	0,00	0,00
7.01 7.01.0.00.0.00.01.0000 07.01.05	PROGRAM PENYELENGGARAAN URUSAN PEMERINTAHAN UMUM	32.400.600,00	31.444.200,00	0,00	0,00	0,00	0,00
7.01 7.01.0.00.0.00.01.0000 07.01.05 2.01	Penyelenggaraan Urusan Pemerintahan Umum sesuai Penugasan Kepala Daerah	32.400.600,00	31.444.200,00	0,00	0,00	0,00	0,00
7.01 7.01.0.00.0.00.01.0000 07.01.05 2.01 02	Fasilitasi, Koordinasi dan Pembinaan (Bimtek, Sosialisasi, Konsultasi) Wawasan Kebangsaan dan Ketahanan Nasional	32.400.600,00	31.444.200,00	0,00	0,00	0,00	0,00
7.01 7.01.0.00.0.00.02.0000	KECAMATAN SEMARANG UTARA	29.212.309.912,00	28.212.505.256,00	8.721.508.417,00	8.656.951.660,00	0,00	0,00
7.01 7.01.0.00.0.00.02.0000 07.01.01	PROGRAM PENUNJANG URUSAN PEMERINTAHAN DAERAH KABUPATEN/KOTA	11.919.634.962,00	11.515.875.280,00	223.543.195,00	219.810.000,00	0,00	0,00

Kode	Uraian Urusan, Organisasi, Program, Kegiatan dan Sub Kegiatan	Kelompok Belanja					
		Operasi		Modal		Tak Terduga	
		Anggaran	Realisasi	Anggaran	Realisasi	Anggaran	Realisasi
1	2	3	4	5	6	7	8
7.01 7.01.0.00.0.00.02.0000 07.01.01 2.01	Perencanaan, Penganggaran, dan Evaluasi Kinerja Perangkat Daerah	15.128.722,00	14.828.200,00	0,00	0,00	0,00	0,00
7.01 7.01.0.00.0.00.02.0000 07.01.01 2.01 01	Penyusunan Dokumen Perencanaan Perangkat Daerah	6.628.722,00	6.628.500,00	0,00	0,00	0,00	0,00
7.01 7.01.0.00.0.00.02.0000 07.01.01 2.01 02	Koordinasi dan Penyusunan Dokumen RKA-SKPD	2.000.000,00	2.000.000,00	0,00	0,00	0,00	0,00
7.01 7.01.0.00.0.00.02.0000 07.01.01 2.01 03	Koordinasi dan Penyusunan Dokumen Perubahan RKA-SKPD	2.500.000,00	2.499.940,00	0,00	0,00	0,00	0,00
7.01 7.01.0.00.0.00.02.0000 07.01.01 2.01 04	Koordinasi dan Penyusunan DPA-SKPD	2.000.000,00	1.699.760,00	0,00	0,00	0,00	0,00
7.01 7.01.0.00.0.00.02.0000 07.01.01 2.01 05	Koordinasi dan Penyusunan Perubahan DPA-SKPD	2.000.000,00	2.000.000,00	0,00	0,00	0,00	0,00
7.01 7.01.0.00.0.00.02.0000 07.01.01 2.02	Administrasi Keuangan Perangkat Daerah	10.589.989.946,00	10.263.421.891,00	0,00	0,00	0,00	0,00
7.01 7.01.0.00.0.00.02.0000 07.01.01 2.02 01	Penyediaan Gaji dan Tunjangan ASN	10.117.029.946,00	9.814.101.891,00	0,00	0,00	0,00	0,00
7.01 7.01.0.00.0.00.02.0000 07.01.01 2.02 02	Penyediaan Administrasi Pelaksanaan Tugas ASN	472.960.000,00	449.320.000,00	0,00	0,00	0,00	0,00
7.01 7.01.0.00.0.00.02.0000 07.01.01 2.06	Administrasi Umum Perangkat Daerah	195.463.470,00	168.019.700,00	223.543.195,00	219.810.000,00	0,00	0,00
7.01 7.01.0.00.0.00.02.0000 07.01.01 2.06 01	Penyediaan Komponen Instalasi Listrik/Penerangan Bangunan Kantor	18.298.470,00	16.208.000,00	0,00	0,00	0,00	0,00
7.01 7.01.0.00.0.00.02.0000 07.01.01 2.06 02	Penyediaan Peralatan dan Perlengkapan Kantor	0,00	0,00	78.049.037,00	77.911.000,00	0,00	0,00
7.01 7.01.0.00.0.00.02.0000 07.01.01 2.06 04	Penyediaan Bahan Logistik Kantor	20.000.000,00	18.445.450,00	0,00	0,00	0,00	0,00
7.01 7.01.0.00.0.00.02.0000 07.01.01 2.06 05	Penyediaan Barang Cetak dan Penggandaan	6.000.000,00	5.998.750,00	0,00	0,00	0,00	0,00

Kode	Uraian Urusan, Organisasi, Program, Kegiatan dan Sub Kegiatan	Kelompok Belanja					
		Operasi		Modal		Tak Terduga	
		Anggaran	Realisasi	Anggaran	Realisasi	Anggaran	Realisasi
1	2	3	4	5	6	7	8
7.01 7.01.0.00.0.00.02.0000 07.01.01 2.06 08	Fasilitas Kunjungan Tamu	110.800.000,00	92.512.500,00	0,00	0,00	0,00	0,00
7.01 7.01.0.00.0.00.02.0000 07.01.01 2.06 09	Penyelenggaraan Rapat Koordinasi dan Konsultasi SKPD	39.965.000,00	34.455.000,00	0,00	0,00	0,00	0,00
7.01 7.01.0.00.0.00.02.0000 07.01.01 2.06 11	Dukungan Pelaksanaan Sistem Pemerintahan Berbasis Elektronik pada SKPD	400.000,00	400.000,00	145.494.158,00	141.899.000,00	0,00	0,00
7.01 7.01.0.00.0.00.02.0000 07.01.01 2.08	Penyediaan Jasa Penunjang Urusan Pemerintahan Daerah	160.000.000,00	150.346.207,00	0,00	0,00	0,00	0,00
7.01 7.01.0.00.0.00.02.0000 07.01.01 2.08 02	Penyediaan Jasa Komunikasi, Sumber Daya Air dan Listrik	160.000.000,00	150.346.207,00	0,00	0,00	0,00	0,00
7.01 7.01.0.00.0.00.02.0000 07.01.01 2.09	Pemeliharaan Barang Milik Daerah Penunjang Urusan Pemerintahan Daerah	959.052.824,00	919.259.282,00	-	-	0,00	0,00
7.01 7.01.0.00.0.00.02.0000 07.01.01 2.09 02	Penyediaan Jasa Pemeliharaan, Biaya Pemeliharaan, Pajak, dan Perizinan Kendaraan Dinas Operasional atau Lapangan	99.327.180,00	81.903.507,00	0,00	0,00	0,00	0,00
7.01 7.01.0.00.0.00.02.0000 07.01.01 2.09 06	Pemeliharaan Peralatan dan Mesin Lainnya	80.038.160,00	80.007.625,00	0,00	0,00	0,00	0,00
7.01 7.01.0.00.0.00.02.0000 07.01.01 2.09 09	Pemeliharaan/Rehabilitasi Gedung Kantor dan Bangunan Lainnya	583.099.984,00	561.377.150,00	-	-	0,00	0,00
7.01 7.01.0.00.0.00.02.0000 07.01.01 2.09 11	Pemeliharaan/Rehabilitasi Sarana dan Prasarana Pendukung Gedung Kantor atau Bangunan Lainnya	196.587.500,00	195.971.000,00	0,00	0,00	0,00	0,00
7.01 7.01.0.00.0.00.02.0000 07.01.02	PROGRAM PENYELENGGARAAN PEMERINTAHAN DAN PELAYANAN PUBLIK	3.549.293.289,00	3.409.689.282,00	2.489.830,00	2.209.000,00	0,00	0,00
7.01 7.01.0.00.0.00.02.0000 07.01.02 2.01	Koordinasi Penyelenggaraan Kegiatan Pemerintahan di Tingkat Kecamatan	24.417.600,00	24.410.750,00	0,00	0,00	0,00	0,00
7.01 7.01.0.00.0.00.02.0000 07.01.02 2.01 02	Peningkatan Efektifitas Kegiatan Pemerintahan di Tingkat Kecamatan	24.417.600,00	24.410.750,00	0,00	0,00	0,00	0,00
7.01 7.01.0.00.0.00.02.0000 07.01.02 2.02	Penyelenggaraan Urusan Pemerintahan yang tidak Dilaksanakan oleh Unit Kerja Perangkat Daerah yang ada di Kecamatan	3.524.875.689,00	3.385.278.532,00	2.489.830,00	2.209.000,00	0,00	0,00

Kode	Uraian Urusan, Organisasi, Program, Kegiatan dan Sub Kegiatan	Kelompok Belanja					
		Operasi		Modal		Tak Terduga	
		Anggaran	Realisasi	Anggaran	Realisasi	Anggaran	Realisasi
1	2	3	4	5	6	7	8
7.01 7.01.0.00.0.00.02.0000 07.01.02 2.02 03	Peningkatan Efektifitas Pelaksanaan Pelayanan kepada Masyarakat di Wilayah Kecamatan	3.524.875.689,00	3.385.278.532,00	2.489.830,00	2.209.000,00	0,00	0,00
7.01 7.01.0.00.0.00.02.0000 07.01.03	PROGRAM PEMBERDAYAAN MASYARAKAT DESA DAN KELURAHAN	13.587.881.661,00	13.134.140.694,00	8.495.475.392,00	8.434.932.660,00	0,00	0,00
7.01 7.01.0.00.0.00.02.0000 07.01.03 2.02	Kegiatan Pemberdayaan Kelurahan	13.245.328.391,00	12.858.798.884,00	8.495.475.392,00	8.434.932.660,00	0,00	0,00
7.01 7.01.0.00.0.00.02.0000 07.01.03 2.02 01	Peningkatan Partisipasi Masyarakat dalam Forum Musyawarah Perencanaan Pembangunan di Kelurahan	81.365.975,00	60.825.000,00	0,00	0,00	0,00	0,00
7.01 7.01.0.00.0.00.02.0000 07.01.03 2.02 02	Pembangunan Sarana dan Prasarana Kelurahan	79.749.321,00	72.505.180,00	8.392.788.379,00	8.350.386.660,00	0,00	0,00
7.01 7.01.0.00.0.00.02.0000 07.01.03 2.02 03	Pemberdayaan Masyarakat di Kelurahan	13.084.213.095,00	12.725.468.704,00	102.687.013,00	84.546.000,00	0,00	0,00
7.01 7.01.0.00.0.00.02.0000 07.01.03 2.03	Pemberdayaan Lembaga Kemasyarakatan Tingkat Kecamatan	342.553.270,00	275.341.810,00	0,00	0,00	0,00	0,00
7.01 7.01.0.00.0.00.02.0000 07.01.03 2.03 01	Penyelenggaraan Lembaga Kemasyarakatan	306.133.270,00	240.046.810,00	0,00	0,00	0,00	0,00
7.01 7.01.0.00.0.00.02.0000 07.01.03 2.03 04	Fasilitasi Pengembangan Usaha Ekonomi Masyarakat	36.420.000,00	35.295.000,00	0,00	0,00	0,00	0,00
7.01 7.01.0.00.0.00.02.0000 07.01.04	PROGRAM KOORDINASI KETENTRAMAN DAN KETERTIBAN UMUM	102.000.000,00	102.000.000,00	0,00	0,00	0,00	0,00
7.01 7.01.0.00.0.00.02.0000 07.01.04 2.01	Koordinasi Upaya Penyelenggaraan Ketenteraman dan Ketertiban Umum	102.000.000,00	102.000.000,00	0,00	0,00	0,00	0,00
7.01 7.01.0.00.0.00.02.0000 07.01.04 2.01 01	Sinergitas dengan Kepolisian Negara Republik Indonesia, Tentara Nasional Indonesia dan Instansi Vertikal di Wilayah Kecamatan	102.000.000,00	102.000.000,00	0,00	0,00	0,00	0,00
7.01 7.01.0.00.0.00.02.0000 07.01.05	PROGRAM PENYELENGGARAAN URUSAN PEMERINTAHAN UMUM	53.500.000,00	50.800.000,00	0,00	0,00	0,00	0,00
7.01 7.01.0.00.0.00.02.0000 07.01.05 2.01	Penyelenggaraan Urusan Pemerintahan Umum sesuai Penugasan Kepala Daerah	53.500.000,00	50.800.000,00	0,00	0,00	0,00	0,00

Kode	Uraian Urusan, Organisasi, Program, Kegiatan dan Sub Kegiatan	Kelompok Belanja					
		Operasi		Modal		Tak Terduga	
		Anggaran	Realisasi	Anggaran	Realisasi	Anggaran	Realisasi
1	2	3	4	5	6	7	8
7.01 7.01.0.00.0.00.02.0000 07.01.05 2.01 02	Fasilitasi, Koordinasi dan Pembinaan (Bimtek, Sosialisasi, Konsultasi) Wawasan Kebangsaan dan Ketahanan Nasional	53.500.000,00	50.800.000,00	0,00	0,00	0,00	0,00
7.01 7.01.0.00.0.00.03.0000	KECAMATAN SEMARANG BARAT	38.231.915.222,00	37.300.728.013,00	15.655.166.718,00	15.343.321.658,00	0,00	0,00
7.01 7.01.0.00.0.00.03.0000 07.01.01	PROGRAM PENUNJANG URUSAN PEMERINTAHAN DAERAH KABUPATEN/KOTA	15.536.347.464,00	15.359.418.432,00	1.743.183.574,00	1.645.614.158,00	0,00	0,00
7.01 7.01.0.00.0.00.03.0000 07.01.01 2.01	Perencanaan, Penganggaran, dan Evaluasi Kinerja Perangkat Daerah	9.566.783,00	9.533.020,00	0,00	0,00	0,00	0,00
7.01 7.01.0.00.0.00.03.0000 07.01.01 2.01 01	Penyusunan Dokumen Perencanaan Perangkat Daerah	741.715,00	737.750,00	0,00	0,00	0,00	0,00
7.01 7.01.0.00.0.00.03.0000 07.01.01 2.01 02	Koordinasi dan Penyusunan Dokumen RKA-SKPD	1.522.108,00	1.518.320,00	0,00	0,00	0,00	0,00
7.01 7.01.0.00.0.00.03.0000 07.01.01 2.01 03	Koordinasi dan Penyusunan Dokumen Perubahan RKA-SKPD	1.713.928,00	1.711.350,00	0,00	0,00	0,00	0,00
7.01 7.01.0.00.0.00.03.0000 07.01.01 2.01 04	Koordinasi dan Penyusunan DPA-SKPD	2.548.256,00	2.544.100,00	0,00	0,00	0,00	0,00
7.01 7.01.0.00.0.00.03.0000 07.01.01 2.01 05	Koordinasi dan Penyusunan Perubahan DPA-SKPD	1.907.609,00	1.900.500,00	0,00	0,00	0,00	0,00
7.01 7.01.0.00.0.00.03.0000 07.01.01 2.01 06	Koordinasi dan Penyusunan Laporan Capaian Kinerja dan Ikhtisar Realisasi Kinerja SKPD	688.415,00	687.000,00	0,00	0,00	0,00	0,00
7.01 7.01.0.00.0.00.03.0000 07.01.01 2.01 07	Evaluasi Kinerja Perangkat Daerah	444.752,00	434.000,00	0,00	0,00	0,00	0,00
7.01 7.01.0.00.0.00.03.0000 07.01.01 2.02	Administrasi Keuangan Perangkat Daerah	14.411.725.913,00	14.343.007.191,00	0,00	0,00	0,00	0,00
7.01 7.01.0.00.0.00.03.0000 07.01.01 2.02 01	Penyediaan Gaji dan Tunjangan ASN	13.824.991.401,00	13.756.844.741,00	0,00	0,00	0,00	0,00
7.01 7.01.0.00.0.00.03.0000 07.01.01 2.02 02	Penyediaan Administrasi Pelaksanaan Tugas ASN	584.760.000,00	584.260.000,00	0,00	0,00	0,00	0,00

Kode	Uraian Urusan, Organisasi, Program, Kegiatan dan Sub Kegiatan	Kelompok Belanja					
		Operasi		Modal		Tak Terduga	
		Anggaran	Realisasi	Anggaran	Realisasi	Anggaran	Realisasi
1	2	3	4	5	6	7	8
7.01 7.01.0.00.0.00.03.0000 07.01.01 2.02 05	Koordinasi dan Penyusunan Laporan Keuangan Akhir Tahun SKPD	995.688,00	945.400,00	0,00	0,00	0,00	0,00
7.01 7.01.0.00.0.00.03.0000 07.01.01 2.02 07	Koordinasi dan Penyusunan Laporan Keuangan Bulanan/Triwulanan/Semesteran SKPD	479.912,00	478.900,00	0,00	0,00	0,00	0,00
7.01 7.01.0.00.0.00.03.0000 07.01.01 2.02 08	Penyusunan Pelaporan dan Analisis Prognosis Realisasi Anggaran	498.912,00	478.150,00	0,00	0,00	0,00	0,00
7.01 7.01.0.00.0.00.03.0000 07.01.01 2.06	Administrasi Umum Perangkat Daerah	247.657.894,00	242.122.501,00	891.867.962,00	802.963.098,00	0,00	0,00
7.01 7.01.0.00.0.00.03.0000 07.01.01 2.06 01	Penyediaan Komponen Instalasi Listrik/Penerangan Bangunan Kantor	80.151.075,00	79.962.551,00	0,00	0,00	0,00	0,00
7.01 7.01.0.00.0.00.03.0000 07.01.01 2.06 02	Penyediaan Peralatan dan Perlengkapan Kantor	113.047,00	90.000,00	260.143.968,00	196.768.140,00	0,00	0,00
7.01 7.01.0.00.0.00.03.0000 07.01.01 2.06 04	Penyediaan Bahan Logistik Kantor	27.405.942,00	26.744.500,00	1.817.244,00	1.800.000,00	0,00	0,00
7.01 7.01.0.00.0.00.03.0000 07.01.01 2.06 05	Penyediaan Barang Cetak dan Penggandaan	25.085.469,00	24.977.750,00	0,00	0,00	0,00	0,00
7.01 7.01.0.00.0.00.03.0000 07.01.01 2.06 08	Fasilitasi Kunjungan Tamu	75.380.852,00	71.150.400,00	0,00	0,00	0,00	0,00
7.01 7.01.0.00.0.00.03.0000 07.01.01 2.06 09	Penyelenggaraan Rapat Koordinasi dan Konsultasi SKPD	39.415.000,00	39.197.300,00	0,00	0,00	0,00	0,00
7.01 7.01.0.00.0.00.03.0000 07.01.01 2.06 11	Dukungan Pelaksanaan Sistem Pemerintahan Berbasis Elektronik pada SKPD	106.509,00	0,00	629.906.750,00	604.394.958,00	0,00	0,00
7.01 7.01.0.00.0.00.03.0000 07.01.01 2.07	Pengadaan Barang Milik Daerah Penunjang Urusan Pemerintah Daerah	22.799.997,00	22.600.000,00	486.404.824,00	480.513.060,00	0,00	0,00
7.01 7.01.0.00.0.00.03.0000 07.01.01 2.07 06	Pengadaan Peralatan dan Mesin Lainnya	22.799.997,00	22.600.000,00	161.784.923,00	160.613.060,00	0,00	0,00
7.01 7.01.0.00.0.00.03.0000 07.01.01 2.07 11	Pengadaan Sarana dan Prasarana Pendukung Gedung Kantor atau Bangunan Lainnya	0,00	0,00	324.619.901,00	319.900.000,00	0,00	0,00



Kode	Uraian Urusan, Organisasi, Program, Kegiatan dan Sub Kegiatan	Kelompok Belanja					
		Operasi		Modal		Tak Terduga	
		Anggaran	Realisasi	Anggaran	Realisasi	Anggaran	Realisasi
1	2	3	4	5	6	7	8
7.01 7.01.0.00.0.00.03.0000 07.01.01 2.08	Penyediaan Jasa Penunjang Urusan Pemerintahan Daerah	212.127.522,00	150.193.636,00	0,00	0,00	0,00	0,00
7.01 7.01.0.00.0.00.03.0000 07.01.01 2.08 02	Penyediaan Jasa Komunikasi, Sumber Daya Air dan Listrik	162.927.840,00	114.533.636,00	0,00	0,00	0,00	0,00
7.01 7.01.0.00.0.00.03.0000 07.01.01 2.08 03	Penyediaan Jasa Peralatan dan Perlengkapan Kantor	49.199.682,00	35.660.000,00	0,00	0,00	0,00	0,00
7.01 7.01.0.00.0.00.03.0000 07.01.01 2.09	Pemeliharaan Barang Milik Daerah Penunjang Urusan Pemerintahan Daerah	632.469.355,00	591.962.084,00	364.910.788,00	362.138.000,00	0,00	0,00
7.01 7.01.0.00.0.00.03.0000 07.01.01 2.09 02	Penyediaan Jasa Pemeliharaan, Biaya Pemeliharaan, Pajak, dan Perizinan Kendaraan Dinas Operasional atau Lapangan	532.736.099,00	494.775.284,00	0,00	0,00	0,00	0,00
7.01 7.01.0.00.0.00.03.0000 07.01.01 2.09 09	Pemeliharaan/Rehabilitasi Gedung Kantor dan Bangunan Lainnya	2.011.658,00	1.807.000,00	255.104.740,00	252.820.000,00	0,00	0,00
7.01 7.01.0.00.0.00.03.0000 07.01.01 2.09 10	Pemeliharaan/Rehabilitasi Sarana dan Prasarana Gedung Kantor atau Bangunan Lainnya	22.768.798,00	22.194.800,00	0,00	0,00	0,00	0,00
7.01 7.01.0.00.0.00.03.0000 07.01.01 2.09 11	Pemeliharaan/Rehabilitasi Sarana dan Prasarana Pendukung Gedung Kantor atau Bangunan Lainnya	74.952.800,00	73.185.000,00	109.806.048,00	109.318.000,00	0,00	0,00
7.01 7.01.0.00.0.00.03.0000 07.01.02	PROGRAM PENYELENGGARAAN PEMERINTAHAN DAN PELAYANAN PUBLIK	4.219.596.951,00	3.983.056.664,00	0,00	0,00	0,00	0,00
7.01 7.01.0.00.0.00.03.0000 07.01.02 2.01	Koordinasi Penyelenggaraan Kegiatan Pemerintahan di Tingkat Kecamatan	2.841.377.903,00	2.736.325.516,00	0,00	0,00	0,00	0,00
7.01 7.01.0.00.0.00.03.0000 07.01.02 2.01 02	Peningkatan Efektifitas Kegiatan Pemerintahan di Tingkat Kecamatan	2.841.377.903,00	2.736.325.516,00	0,00	0,00	0,00	0,00
7.01 7.01.0.00.0.00.03.0000 07.01.02 2.02	Penyelenggaraan Urusan Pemerintahan yang tidak Dilaksanakan oleh Unit Kerja Perangkat Daerah yang ada di Kecamatan	1.361.078.896,00	1.230.021.148,00	0,00	0,00	0,00	0,00
7.01 7.01.0.00.0.00.03.0000 07.01.02 2.02 03	Peningkatan Efektifitas Pelaksanaan Pelayanan kepada Masyarakat di Wilayah Kecamatan	1.361.078.896,00	1.230.021.148,00	0,00	0,00	0,00	0,00
7.01 7.01.0.00.0.00.03.0000 07.01.02 2.04	Pelaksanaan Urusan Pemerintahan yang Diimpahkan kepada Camat	17.140.152,00	16.710.000,00	0,00	0,00	0,00	0,00

Kode	Uraian Urusan, Organisasi, Program, Kegiatan dan Sub Kegiatan	Kelompok Belanja					
		Operasi		Modal		Tak Terduga	
		Anggaran	Realisasi	Anggaran	Realisasi	Anggaran	Realisasi
1	2	3	4	5	6	7	8
7.01 7.01.0.00.0.00.03.0000 07.01.02 2.04 03	Pelaksanaan Urusan Pemerintahan yang terkait dengan Kewenangan Lain yang Dilimpahkan	17.140.152,00	16.710.000,00	0,00	0,00	0,00	0,00
7.01 7.01.0.00.0.00.03.0000 07.01.03	PROGRAM PEMBERDAYAAN MASYARAKAT DESA DAN KELURAHAN	18.446.433.127,00	17.931.307.917,00	13.911.983.144,00	13.697.707.500,00	0,00	0,00
7.01 7.01.0.00.0.00.03.0000 07.01.03 2.02	Kegiatan Pemberdayaan Kelurahan	18.264.568.129,00	17.765.027.417,00	13.911.983.144,00	13.697.707.500,00	0,00	0,00
7.01 7.01.0.00.0.00.03.0000 07.01.03 2.02 01	Peningkatan Partisipasi Masyarakat dalam Forum Musyawarah Perencanaan Pembangunan di Kelurahan	96.230.695,00	96.230.616,00	0,00	0,00	0,00	0,00
7.01 7.01.0.00.0.00.03.0000 07.01.03 2.02 02	Pembangunan Sarana dan Prasarana Kelurahan	126.810.430,00	84.320.000,00	13.884.578.856,00	13.687.751.000,00	0,00	0,00
7.01 7.01.0.00.0.00.03.0000 07.01.03 2.02 03	Pemberdayaan Masyarakat di Kelurahan	18.041.527.004,00	17.584.476.801,00	27.404.288,00	9.956.500,00	0,00	0,00
7.01 7.01.0.00.0.00.03.0000 07.01.03 2.03	Pemberdayaan Lembaga Kemasyarakatan Tingkat Kecamatan	181.864.998,00	166.280.500,00	0,00	0,00	0,00	0,00
7.01 7.01.0.00.0.00.03.0000 07.01.03 2.03 01	Penyelenggaraan Lembaga Kemasyarakatan	133.569.495,00	120.048.500,00	0,00	0,00	0,00	0,00
7.01 7.01.0.00.0.00.03.0000 07.01.03 2.03 04	Fasilitasi Pengembangan Usaha Ekonomi Masyarakat	48.295.503,00	46.232.000,00	0,00	0,00	0,00	0,00
7.01 7.01.0.00.0.00.03.0000 07.01.04	PROGRAM KOORDINASI KETENTRAMAN DAN KETERTIBAN UMUM	14.553.840,00	12.220.000,00	0,00	0,00	0,00	0,00
7.01 7.01.0.00.0.00.03.0000 07.01.04 2.01	Koordinasi Upaya Penyelenggaraan Ketenteraman dan Ketertiban Umum	14.553.840,00	12.220.000,00	0,00	0,00	0,00	0,00
7.01 7.01.0.00.0.00.03.0000 07.01.04 2.01 01	Sinergitas dengan Kepolisian Negara Republik Indonesia, Tentara Nasional Indonesia dan Instansi Vertikal di Wilayah Kecamatan	14.553.840,00	12.220.000,00	0,00	0,00	0,00	0,00
7.01 7.01.0.00.0.00.03.0000 07.01.05	PROGRAM PENYELENGGARAAN URUSAN PEMERINTAHAN UMUM	14.983.840,00	14.725.000,00	0,00	0,00	0,00	0,00
7.01 7.01.0.00.0.00.03.0000 07.01.05 2.01	Penyelenggaraan Urusan Pemerintahan Umum sesuai Penugasan Kepala Daerah	14.983.840,00	14.725.000,00	0,00	0,00	0,00	0,00

Kode	Uraian Urusan, Organisasi, Program, Kegiatan dan Sub Kegiatan	Kelompok Belanja					
		Operasi		Modal		Tak Terduga	
		Anggaran	Realisasi	Anggaran	Realisasi	Anggaran	Realisasi
1	2	3	4	5	6	7	8
7.01 7.01.0.00.0.00.03.0000 07.01.05 2.01 02	Fasilitasi, Koordinasi dan Pembinaan (Bimtek, Sosialisasi, Konsultasi) Wawasan Kebangsaan dan Ketahanan Nasional	14.983.840,00	14.725.000,00	0,00	0,00	0,00	0,00
7.01 7.01.0.00.0.00.04.0000	KECAMATAN SEMARANG TIMUR	26.547.364.055,00	24.861.954.839,00	9.649.329.424,00	9.156.326.045,00	0,00	0,00
7.01 7.01.0.00.0.00.04.0000 07.01.01	PROGRAM PENUNJANG URUSAN PEMERINTAHAN DAERAH KABUPATEN/KOTA	11.519.624.800,00	10.860.663.420,00	2.085.133.843,00	1.776.551.150,00	0,00	0,00
7.01 7.01.0.00.0.00.04.0000 07.01.01 2.01	Perencanaan, Penganggaran, dan Evaluasi Kinerja Perangkat Daerah	25.058.043,00	18.520.600,00	0,00	0,00	0,00	0,00
7.01 7.01.0.00.0.00.04.0000 07.01.01 2.01 01	Penyusunan Dokumen Perencanaan Perangkat Daerah	4.000.000,00	1.564.400,00	0,00	0,00	0,00	0,00
7.01 7.01.0.00.0.00.04.0000 07.01.01 2.01 02	Koordinasi dan Penyusunan Dokumen RKA-SKPD	5.203.235,00	4.582.600,00	0,00	0,00	0,00	0,00
7.01 7.01.0.00.0.00.04.0000 07.01.01 2.01 03	Koordinasi dan Penyusunan Dokumen Perubahan RKA-SKPD	5.854.808,00	5.178.600,00	0,00	0,00	0,00	0,00
7.01 7.01.0.00.0.00.04.0000 07.01.01 2.01 04	Koordinasi dan Penyusunan DPA-SKPD	4.000.000,00	2.470.000,00	0,00	0,00	0,00	0,00
7.01 7.01.0.00.0.00.04.0000 07.01.01 2.01 05	Koordinasi dan Penyusunan Perubahan DPA-SKPD	3.000.000,00	2.585.000,00	0,00	0,00	0,00	0,00
7.01 7.01.0.00.0.00.04.0000 07.01.01 2.01 06	Koordinasi dan Penyusunan Laporan Capaian Kinerja dan Ikhtisar Realisasi Kinerja SKPD	1.000.000,00	690.000,00	0,00	0,00	0,00	0,00
7.01 7.01.0.00.0.00.04.0000 07.01.01 2.01 07	Evaluasi Kinerja Perangkat Daerah	2.000.000,00	1.450.000,00	0,00	0,00	0,00	0,00
7.01 7.01.0.00.0.00.04.0000 07.01.01 2.02	Administrasi Keuangan Perangkat Daerah	10.476.714.454,00	10.279.165.172,00	0,00	0,00	0,00	0,00
7.01 7.01.0.00.0.00.04.0000 07.01.01 2.02 01	Penyediaan Gaji dan Tunjangan ASN	9.943.039.902,00	9.802.830.172,00	0,00	0,00	0,00	0,00
7.01 7.01.0.00.0.00.04.0000 07.01.01 2.02 02	Penyediaan Administrasi Pelaksanaan Tugas ASN	528.560.000,00	473.010.000,00	0,00	0,00	0,00	0,00

Kode	Uraian Urusan, Organisasi, Program, Kegiatan dan Sub Kegiatan	Kelompok Belanja					
		Operasi		Modal		Tak Terduga	
		Anggaran	Realisasi	Anggaran	Realisasi	Anggaran	Realisasi
1	2	3	4	5	6	7	8
7.01 7.01.0.00.0.00.04.0000 07.01.01 2.02 05	Koordinasi dan Penyusunan Laporan Keuangan Akhir Tahun SKPD	3.120.996,00	2.140.000,00	0,00	0,00	0,00	0,00
7.01 7.01.0.00.0.00.04.0000 07.01.01 2.02 07	Koordinasi dan Penyusunan Laporan Keuangan Bulanan/Triwulanan/Semesteran SKPD	1.023.556,00	560.000,00	0,00	0,00	0,00	0,00
7.01 7.01.0.00.0.00.04.0000 07.01.01 2.02 08	Penyusunan Pelaporan dan Analisis Prognosis Realisasi Anggaran	970.000,00	625.000,00	0,00	0,00	0,00	0,00
7.01 7.01.0.00.0.00.04.0000 07.01.01 2.06	Administrasi Umum Perangkat Daerah	259.580.242,00	84.664.600,00	1.048.782.931,00	771.577.150,00	0,00	0,00
7.01 7.01.0.00.0.00.04.0000 07.01.01 2.06 01	Penyediaan Komponen Instalasi Listrik/Penerangan Bangunan Kantor	8.000.000,00	5.756.850,00	0,00	0,00	0,00	0,00
7.01 7.01.0.00.0.00.04.0000 07.01.01 2.06 02	Penyediaan Peralatan dan Perlengkapan Kantor	0,00	0,00	665.917.502,00	482.657.150,00	0,00	0,00
7.01 7.01.0.00.0.00.04.0000 07.01.01 2.06 04	Penyediaan Bahan Logistik Kantor	34.233.472,00	20.464.250,00	0,00	0,00	0,00	0,00
7.01 7.01.0.00.0.00.04.0000 07.01.01 2.06 05	Penyediaan Barang Cetak dan Penggandaan	14.670.770,00	4.153.000,00	0,00	0,00	0,00	0,00
7.01 7.01.0.00.0.00.04.0000 07.01.01 2.06 08	Fasilitasi Kunjungan Tamu	90.995.000,00	36.950.500,00	0,00	0,00	0,00	0,00
7.01 7.01.0.00.0.00.04.0000 07.01.01 2.06 09	Penyelenggaraan Rapat Koordinasi dan Konsultasi SKPD	111.681.000,00	17.340.000,00	0,00	0,00	0,00	0,00
7.01 7.01.0.00.0.00.04.0000 07.01.01 2.06 11	Dukungan Pelaksanaan Sistem Pemerintahan Berbasis Elektronik pada SKPD	0,00	0,00	382.865.429,00	288.920.000,00	0,00	0,00
7.01 7.01.0.00.0.00.04.0000 07.01.01 2.07	Pengadaan Barang Milik Daerah Penunjang Urusan Pemerintah Daerah	0,00	0,00	438.965.912,00	413.000.000,00	0,00	0,00
7.01 7.01.0.00.0.00.04.0000 07.01.01 2.07 06	Pengadaan Peralatan dan Mesin Lainnya	0,00	0,00	438.965.912,00	413.000.000,00	0,00	0,00
7.01 7.01.0.00.0.00.04.0000 07.01.01 2.08	Penyediaan Jasa Penunjang Urusan Pemerintahan Daerah	384.977.456,00	164.040.948,00	0,00	0,00	0,00	0,00

Kode	Uraian Urusan, Organisasi, Program, Kegiatan dan Sub Kegiatan	Kelompok Belanja					
		Operasi		Modal		Tak Terduga	
		Anggaran	Realisasi	Anggaran	Realisasi	Anggaran	Realisasi
1	2	3	4	5	6	7	8
7.01 7.01.0.00.0.00.04.0000 07.01.01 2.08 02	Penyediaan Jasa Komunikasi, Sumber Daya Air dan Listrik	255.963.396,00	69.595.948,00	0,00	0,00	0,00	0,00
7.01 7.01.0.00.0.00.04.0000 07.01.01 2.08 03	Penyediaan Jasa Peralatan dan Perlengkapan Kantor	129.014.060,00	94.445.000,00	0,00	0,00	0,00	0,00
7.01 7.01.0.00.0.00.04.0000 07.01.01 2.09	Pemeliharaan Barang Milik Daerah Penunjang Urusan Pemerintahan Daerah	373.294.605,00	314.272.100,00	597.385.000,00	591.974.000,00	0,00	0,00
7.01 7.01.0.00.0.00.04.0000 07.01.01 2.09 02	Penyediaan Jasa Pemeliharaan, Biaya Pemeliharaan, Pajak, dan Perizinan Kendaraan Dinas Operasional atau Lapangan	177.717.970,00	162.066.100,00	0,00	0,00	0,00	0,00
7.01 7.01.0.00.0.00.04.0000 07.01.01 2.09 09	Pemeliharaan/Rehabilitasi Gedung Kantor dan Bangunan Lainnya	126.819.720,00	94.172.400,00	181.985.000,00	180.424.000,00	0,00	0,00
7.01 7.01.0.00.0.00.04.0000 07.01.01 2.09 10	Pemeliharaan/Rehabilitasi Sarana dan Prasarana Gedung Kantor atau Bangunan Lainnya	38.756.915,00	28.033.600,00	415.400.000,00	411.550.000,00	0,00	0,00
7.01 7.01.0.00.0.00.04.0000 07.01.01 2.09 11	Pemeliharaan/Rehabilitasi Sarana dan Prasarana Pendukung Gedung Kantor atau Bangunan Lainnya	30.000.000,00	30.000.000,00	0,00	0,00	0,00	0,00
7.01 7.01.0.00.0.00.04.0000 07.01.02	PROGRAM PENYELENGGARAAN PEMERINTAHAN DAN PELAYANAN PUBLIK	3.312.618.519,00	2.883.309.924,00	0,00	0,00	0,00	0,00
7.01 7.01.0.00.0.00.04.0000 07.01.02 2.01	Koordinasi Penyelenggaraan Kegiatan Pemerintahan di Tingkat Kecamatan	218.902.150,00	200.938.720,00	0,00	0,00	0,00	0,00
7.01 7.01.0.00.0.00.04.0000 07.01.02 2.01 02	Peningkatan Efektifitas Kegiatan Pemerintahan di Tingkat Kecamatan	218.902.150,00	200.938.720,00	0,00	0,00	0,00	0,00
7.01 7.01.0.00.0.00.04.0000 07.01.02 2.02	Penyelenggaraan Urusan Pemerintahan yang tidak Dilaksanakan oleh Unit Kerja Perangkat Daerah yang ada di Kecamatan	2.103.663.104,00	1.827.316.236,00	0,00	0,00	0,00	0,00
7.01 7.01.0.00.0.00.04.0000 07.01.02 2.02 03	Peningkatan Efektifitas Pelaksanaan Pelayanan kepada Masyarakat di Wilayah Kecamatan	2.103.663.104,00	1.827.316.236,00	0,00	0,00	0,00	0,00
7.01 7.01.0.00.0.00.04.0000 07.01.02 2.04	Pelaksanaan Urusan Pemerintahan yang Diimpahkan kepada Camat	990.053.265,00	855.054.968,00	0,00	0,00	0,00	0,00
7.01 7.01.0.00.0.00.04.0000 07.01.02 2.04 03	Pelaksanaan Urusan Pemerintahan yang terkait dengan Kewenangan Lain yang Diimpahkan	990.053.265,00	855.054.968,00	0,00	0,00	0,00	0,00

Kode	Uraian Urusan, Organisasi, Program, Kegiatan dan Sub Kegiatan	Kelompok Belanja					
		Operasi		Modal		Tak Terduga	
		Anggaran	Realisasi	Anggaran	Realisasi	Anggaran	Realisasi
1	2	3	4	5	6	7	8
7.01 7.01.0.00.0.00.04.0000 07.01.03	PROGRAM PEMBERDAYAAN MASYARAKAT DESA DAN KELURAHAN	11.661.444.736,00	11.074.434.495,00	7.564.195.581,00	7.379.774.895,00	0,00	0,00
7.01 7.01.0.00.0.00.04.0000 07.01.03 2.02	Kegiatan Pemberdayaan Kelurahan	11.477.444.736,00	10.957.962.115,00	7.564.195.581,00	7.379.774.895,00	0,00	0,00
7.01 7.01.0.00.0.00.04.0000 07.01.03 2.02 01	Peningkatan Partisipasi Masyarakat dalam Forum Musyawarah Perencanaan Pembangunan di Kelurahan	60.000.000,00	44.805.500,00	0,00	0,00	0,00	0,00
7.01 7.01.0.00.0.00.04.0000 07.01.03 2.02 02	Pembangunan Sarana dan Prasarana Kelurahan	0,00	0,00	7.564.195.581,00	7.379.774.895,00	0,00	0,00
7.01 7.01.0.00.0.00.04.0000 07.01.03 2.02 03	Pemberdayaan Masyarakat di Kelurahan	11.417.444.736,00	10.913.156.615,00	0,00	0,00	0,00	0,00
7.01 7.01.0.00.0.00.04.0000 07.01.03 2.03	Pemberdayaan Lembaga Kemasyarakatan Tingkat Kecamatan	184.000.000,00	116.472.380,00	0,00	0,00	0,00	0,00
7.01 7.01.0.00.0.00.04.0000 07.01.03 2.03 01	Penyelenggaraan Lembaga Kemasyarakatan	134.000.000,00	105.463.380,00	0,00	0,00	0,00	0,00
7.01 7.01.0.00.0.00.04.0000 07.01.03 2.03 04	Fasilitasi Pengembangan Usaha Ekonomi Masyarakat	50.000.000,00	11.009.000,00	0,00	0,00	0,00	0,00
7.01 7.01.0.00.0.00.04.0000 07.01.04	PROGRAM KOORDINASI KETENTRAMAN DAN KETERTIBAN UMUM	33.926.000,00	28.448.000,00	0,00	0,00	0,00	0,00
7.01 7.01.0.00.0.00.04.0000 07.01.04 2.03	Koordinasi Upaya Penyelenggaraan Ketentraman dan Ketertiban Umum	33.926.000,00	28.448.000,00	0,00	0,00	0,00	0,00
7.01 7.01.0.00.0.00.04.0000 07.01.04 2.03 01	Sinergitas dengan Kepolisian Negara Republik Indonesia, Tentara Nasional Indonesia dan Instansi Vertikal di Wilayah Kecamatan	33.926.000,00	28.448.000,00	0,00	0,00	0,00	0,00
7.01 7.01.0.00.0.00.04.0000 07.01.05	PROGRAM PENYELENGGARAAN URUSAN PEMERINTAHAN UMUM	19.750.000,00	15.099.000,00	0,00	0,00	0,00	0,00
7.01 7.01.0.00.0.00.04.0000 07.01.05 2.01	Penyelenggaraan Urusan Pemerintahan Umum sesuai Penugasan Kepala Daerah	19.750.000,00	15.099.000,00	0,00	0,00	0,00	0,00
7.01 7.01.0.00.0.00.04.0000 07.01.05 2.01 02	Fasilitasi, Koordinasi dan Pembinaan (Bimtek, Sosialisasi, Konsultasi) Wawasan Kebangsaan dan Ketahanan Nasional	19.750.000,00	15.099.000,00	0,00	0,00	0,00	0,00

Kode	Uraian Urusan, Organisasi, Program, Kegiatan dan Sub Kegiatan	Kelompok Belanja					
		Operasi		Modal		Tak Terduga	
		Anggaran	Realisasi	Anggaran	Realisasi	Anggaran	Realisasi
1	2	3	4	5	6	7	8
7.01 7.01.0.00.0.00.05.0000	KECAMATAN SEMARANG TENGAH	32.096.335.495,00	30.791.413.696,00	12.225.383.600,00	12.079.538.250,00	0,00	0,00
7.01 7.01.0.00.0.00.05.0000 07.01.01	PROGRAM PENUNJANG URUSAN PEMERINTAHAN DAERAH KABUPATEN/KOTA	17.258.853.966,00	16.798.231.403,00	1.354.649.136,00	1.337.221.000,00	0,00	0,00
7.01 7.01.0.00.0.00.05.0000 07.01.01 2.01	Perencanaan, Penganggaran, dan Evaluasi Kinerja Perangkat Daerah	59.646.000,00	55.079.750,00	0,00	0,00	0,00	0,00
7.01 7.01.0.00.0.00.05.0000 07.01.01 2.01 01	Penyusunan Dokumen Perencanaan Perangkat Daerah	5.160.000,00	5.158.000,00	0,00	0,00	0,00	0,00
7.01 7.01.0.00.0.00.05.0000 07.01.01 2.01 02	Koordinasi dan Penyusunan Dokumen RKA-SKPD	6.775.000,00	6.675.750,00	0,00	0,00	0,00	0,00
7.01 7.01.0.00.0.00.05.0000 07.01.01 2.01 03	Koordinasi dan Penyusunan Dokumen Perubahan RKA-SKPD	7.430.000,00	7.330.750,00	0,00	0,00	0,00	0,00
7.01 7.01.0.00.0.00.05.0000 07.01.01 2.01 04	Koordinasi dan Penyusunan DPA-SKPD	7.355.000,00	3.990.000,00	0,00	0,00	0,00	0,00
7.01 7.01.0.00.0.00.05.0000 07.01.01 2.01 05	Koordinasi dan Penyusunan Perubahan DPA-SKPD	5.810.000,00	5.190.750,00	0,00	0,00	0,00	0,00
7.01 7.01.0.00.0.00.05.0000 07.01.01 2.01 06	Koordinasi dan Penyusunan Laporan Capaian Kinerja dan Ikhtisar Realisasi Kinerja SKPD	19.616.000,00	19.615.750,00	0,00	0,00	0,00	0,00
7.01 7.01.0.00.0.00.05.0000 07.01.01 2.01 07	Evaluasi Kinerja Perangkat Daerah	7.500.000,00	7.118.750,00	0,00	0,00	0,00	0,00
7.01 7.01.0.00.0.00.05.0000 07.01.01 2.02	Administrasi Keuangan Perangkat Daerah	16.199.208.438,00	15.818.612.220,00	0,00	0,00	0,00	0,00
7.01 7.01.0.00.0.00.05.0000 07.01.01 2.02 01	Penyediaan Gaji dan Tunjangan ASN	15.517.012.438,00	15.146.659.970,00	0,00	0,00	0,00	0,00
7.01 7.01.0.00.0.00.05.0000 07.01.01 2.02 02	Penyediaan Administrasi Pelaksanaan Tugas ASN	670.711.000,00	660.666.500,00	0,00	0,00	0,00	0,00
7.01 7.01.0.00.0.00.05.0000 07.01.01 2.02 05	Koordinasi dan Penyusunan Laporan Keuangan Akhir Tahun SKPD	4.430.000,00	4.422.000,00	0,00	0,00	0,00	0,00

Kode	Uraian Urusan, Organisasi, Program, Kegiatan dan Sub Kegiatan	Kelompok Belanja					
		Operasi		Modal		Tak Terduga	
		Anggaran	Realisasi	Anggaran	Realisasi	Anggaran	Realisasi
1	2	3	4	5	6	7	8
7.01 7.01.0.00.0.00.05.0000 07.01.01 2.02 07	Koordinasi dan Penyusunan Laporan Keuangan Bulanan/Triwulanan/Semesteran SKPD	5.285.000,00	5.094.500,00	0,00	0,00	0,00	0,00
7.01 7.01.0.00.0.00.05.0000 07.01.01 2.02 08	Penyusunan Pelaporan dan Analisis Prognosis Realisasi Anggaran	1.770.000,00	1.769.250,00	0,00	0,00	0,00	0,00
7.01 7.01.0.00.0.00.05.0000 07.01.01 2.06	Administrasi Umum Perangkat Daerah	199.526.652,00	172.895.271,00	560.290.333,00	558.915.000,00	0,00	0,00
7.01 7.01.0.00.0.00.05.0000 07.01.01 2.06 01	Penyediaan Komponen Instalasi Listrik/Penerangan Bangunan Kantor	7.500.000,00	7.492.600,00	0,00	0,00	0,00	0,00
7.01 7.01.0.00.0.00.05.0000 07.01.01 2.06 02	Penyediaan Peralatan dan Perlengkapan Kantor	0,00	0,00	445.674.871,00	444.459.000,00	0,00	0,00
7.01 7.01.0.00.0.00.05.0000 07.01.01 2.06 04	Penyediaan Bahan Logistik Kantor	32.200.000,00	32.193.000,00	0,00	0,00	0,00	0,00
7.01 7.01.0.00.0.00.05.0000 07.01.01 2.06 05	Penyediaan Barang Cetak dan Penggandaan	10.163.081,00	10.158.800,00	0,00	0,00	0,00	0,00
7.01 7.01.0.00.0.00.05.0000 07.01.01 2.06 08	Fasilitas Kunjungan Tamu	113.975.000,00	110.447.300,00	0,00	0,00	0,00	0,00
7.01 7.01.0.00.0.00.05.0000 07.01.01 2.06 09	Penyelenggaraan Rapat Koordinasi dan Konsultasi SKPD	35.688.571,00	12.603.571,00	0,00	0,00	0,00	0,00
7.01 7.01.0.00.0.00.05.0000 07.01.01 2.06 11	Dukungan Pelaksanaan Sistem Pemerintahan Berbasis Elektronik pada SKPD	0,00	0,00	114.615.462,00	114.456.000,00	0,00	0,00
7.01 7.01.0.00.0.00.05.0000 07.01.01 2.07	Pengadaan Barang Milik Daerah Penunjang Urusan Pemerintah Daerah	0,00	0,00	0,00	0,00	0,00	0,00
7.01 7.01.0.00.0.00.05.0000 07.01.01 2.07 06	Pengadaan Peralatan dan Mesin Lainnya	0,00	0,00	0,00	0,00	0,00	0,00
7.01 7.01.0.00.0.00.05.0000 07.01.01 2.08	Penyediaan Jasa Penunjang Urusan Pemerintahan Daerah	235.924.002,00	205.472.312,00	0,00	0,00	0,00	0,00
7.01 7.01.0.00.0.00.05.0000 07.01.01 2.08 02	Penyediaan Jasa Komunikasi, Sumber Daya Air dan Listrik	140.000.000,00	116.562.312,00	0,00	0,00	0,00	0,00



Kode	Uraian Urusan, Organisasi, Program, Kegiatan dan Sub Kegiatan	Kelompok Belanja					
		Operasi		Modal		Tak Terduga	
		Anggaran	Realisasi	Anggaran	Realisasi	Anggaran	Realisasi
1	2	3	4	5	6	7	8
7.01 7.01.0.00.0.00.05.0000 07.01.01 2.08 03	Penyediaan Jasa Peralatan dan Perlengkapan Kantor	95.924.002,00	88.910.000,00	0,00	0,00	0,00	0,00
7.01 7.01.0.00.0.00.05.0000 07.01.01 2.09	Pemeliharaan Barang Milik Daerah Penunjang Urusan Pemerintahan Daerah	564.548.874,00	546.171.850,00	794.358.803,00	778.306.000,00	0,00	0,00
7.01 7.01.0.00.0.00.05.0000 07.01.01 2.09 02	Penyediaan Jasa Pemeliharaan, Biaya Pemeliharaan, Pajak, dan Perizinan Kendaraan Dinas Operasional atau Lapangan	337.442.640,00	319.955.950,00	0,00	0,00	0,00	0,00
7.01 7.01.0.00.0.00.05.0000 07.01.01 2.09 09	Pemeliharaan/Rehabilitasi Gedung Kantor dan Bangunan Lainnya	0,00	0,00	672.760.538,00	657.069.000,00	0,00	0,00
7.01 7.01.0.00.0.00.05.0000 07.01.01 2.09 10	Pemeliharaan/Rehabilitasi Sarana dan Prasarana Gedung Kantor atau Bangunan Lainnya	174.996.234,00	174.285.800,00	0,00	0,00	0,00	0,00
7.01 7.01.0.00.0.00.05.0000 07.01.01 2.09 11	Pemeliharaan/Rehabilitasi Sarana dan Prasarana Pendukung Gedung Kantor atau Bangunan Lainnya	52.110.000,00	51.930.100,00	121.598.265,00	121.237.000,00	0,00	0,00
7.01 7.01.0.00.0.00.05.0000 07.01.02	PROGRAM PENYELENGGARAAN PEMERINTAHAN DAN PELAYANAN PUBLIK	3.746.739.767,00	3.544.954.023,00	0,00	0,00	0,00	0,00
7.01 7.01.0.00.0.00.05.0000 07.01.02 2.01	Koordinasi Penyelenggaraan Kegiatan Pemerintahan di Tingkat Kecamatan	35.752.000,00	34.011.000,00	0,00	0,00	0,00	0,00
7.01 7.01.0.00.0.00.05.0000 07.01.02 2.01 02	Peningkatan Efektifitas Kegiatan Pemerintahan di Tingkat Kecamatan	35.752.000,00	34.011.000,00	0,00	0,00	0,00	0,00
7.01 7.01.0.00.0.00.05.0000 07.01.02 2.02	Penyelenggaraan Urusan Pemerintahan yang tidak Dilaksanakan oleh Unit Kerja Perangkat Daerah yang ada di Kecamatan	2.605.679.947,00	2.448.704.117,00	0,00	0,00	0,00	0,00
7.01 7.01.0.00.0.00.05.0000 07.01.02 2.02 03	Peningkatan Efektifitas Pelaksanaan Pelayanan kepada Masyarakat di Wilayah Kecamatan	2.605.679.947,00	2.448.704.117,00	0,00	0,00	0,00	0,00
7.01 7.01.0.00.0.00.05.0000 07.01.02 2.04	Pelaksanaan Urusan Pemerintahan yang Diimpahkan kepada Camat	1.105.307.820,00	1.062.238.906,00	0,00	0,00	0,00	0,00
7.01 7.01.0.00.0.00.05.0000 07.01.02 2.04 03	Pelaksanaan Urusan Pemerintahan yang terkait dengan Kewenangan Lain yang Diimpahkan	1.105.307.820,00	1.062.238.906,00	0,00	0,00	0,00	0,00
7.01 7.01.0.00.0.00.05.0000 07.01.03	PROGRAM PEMBERDAYAAN MASYARAKAT DESA DAN KELURAHAN	11.040.857.858,00	10.401.986.770,00	10.870.734.464,00	10.742.317.250,00	0,00	0,00

Kode	Uraian Urusan, Organisasi, Program, Kegiatan dan Sub Kegiatan	Kelompok Belanja					
		Operasi		Modal		Tak Terduga	
		Anggaran	Realisasi	Anggaran	Realisasi	Anggaran	Realisasi
1	2	3	4	5	6	7	8
7.01 7.01.0.00.0.00.05.0000 07.01.03 2.02	Kegiatan Pemberdayaan Kelurahan	10.888.198.658,00	10.276.165.290,00	10.870.734.464,00	10.742.317.250,00	0,00	0,00
7.01 7.01.0.00.0.00.05.0000 07.01.03 2.02 01	Peningkatan Partisipasi Masyarakat dalam Forum Musyawarah Perencanaan Pembangunan di Kelurahan	40.661.000,00	40.661.000,00	0,00	0,00	0,00	0,00
7.01 7.01.0.00.0.00.05.0000 07.01.03 2.02 02	Pembangunan Sarana dan Prasarana Kelurahan	0	0	10.870.734.464,00	10.742.317.250,00	0,00	0,00
7.01 7.01.0.00.0.00.05.0000 07.01.03 2.02 03	Pemberdayaan Masyarakat di Kelurahan	10.847.537.658,00	10.235.504.290,00	0,00	0,00	0,00	0,00
7.01 7.01.0.00.0.00.05.0000 07.01.03 2.03	Pemberdayaan Lembaga Kemasyarakatan Tingkat Kecamatan	152.659.200,00	125.821.480,00	0,00	0,00	0,00	0,00
7.01 7.01.0.00.0.00.05.0000 07.01.03 2.03 01	Penyelenggaraan Lembaga Kemasyarakatan	134.000.000,00	115.275.980,00	0,00	0,00	0,00	0,00
7.01 7.01.0.00.0.00.05.0000 07.01.03 2.03 04	Fasilitasi Pengembangan Usaha Ekonomi Masyarakat	18.659.200,00	10.545.500,00	0,00	0,00	0,00	0,00
7.01 7.01.0.00.0.00.05.0000 07.01.04	PROGRAM KOORDINASI KETENTRAMAN DAN KETERTIBAN UMUM	36.683.904,00	33.160.750,00	0,00	0,00	0,00	0,00
7.01 7.01.0.00.0.00.05.0000 07.01.04 2.01	Koordinasi Upaya Penyelenggaraan Ketenteraman dan Ketertiban Umum	36.683.904,00	33.160.750,00	0,00	0,00	0,00	0,00
7.01 7.01.0.00.0.00.05.0000 07.01.04 2.01 01	Sinergitas dengan Kepolisian Negara Republik Indonesia, Tentara Nasional Indonesia dan Instansi Vertikal di Wilayah Kecamatan	36.683.904,00	33.160.750,00	0,00	0,00	0,00	0,00
7.01 7.01.0.00.0.00.05.0000 07.01.05	PROGRAM PENYELENGGARAAN URUSAN PEMERINTAHAN UMUM	13.200.000,00	13.080.750,00	0,00	0,00	0,00	0,00
7.01 7.01.0.00.0.00.05.0000 07.01.05 2.01	Penyelenggaraan Urusan Pemerintahan Umum sesuai Penugasan Kepala Daerah	13.200.000,00	13.080.750,00	0,00	0,00	0,00	0,00
7.01 7.01.0.00.0.00.05.0000 07.01.05 2.01 02	Fasilitasi, Koordinasi dan Pembinaan (Bimtek, Sosialisasi, Konsultasi) Wawasan Kebangsaan dan Ketahanan Nasional	13.200.000,00	13.080.750,00	0,00	0,00	0,00	0,00
7.01 7.01.0.00.0.00.06.0000	KECAMATAN GUNUNG PATI	32.270.366.447,00	31.711.507.819,00	15.548.837.925,00	15.373.584.798,00	0,00	0,00



Kode	Uraian Urusan, Organisasi, Program, Kegiatan dan Sub Kegiatan	Kelompok Belanja					
		Operasi		Modal		Tak Terduga	
		Anggaran	Realisasi	Anggaran	Realisasi	Anggaran	Realisasi
1	2	3	4	5	6	7	8
7.01 7.01.0.00.0.00.06.0000 07.01.01 2.02 08	Penyusunan Pelaporan dan Analisis Prognosis Realisasi Anggaran	0,00	0,00	0,00	0,00	0,00	0,00
7.01 7.01.0.00.0.00.06.0000 07.01.01 2.06	Administrasi Umum Perangkat Daerah	182.554.833,00	134.525.902,00	402.730.240,00	399.849.603,00	0,00	0,00
7.01 7.01.0.00.0.00.06.0000 07.01.01 2.06 01	Penyediaan Komponen Instalasi Listrik/Penerangan Bangunan Kantor	16.000.000,00	15.913.000,00	0,00	0,00	0,00	0,00
7.01 7.01.0.00.0.00.06.0000 07.01.01 2.06 02	Penyediaan Peralatan dan Perlengkapan Kantor	0,00	0,00	145.930.545,00	144.449.603,00	0,00	0,00
7.01 7.01.0.00.0.00.06.0000 07.01.01 2.06 04	Penyediaan Bahan Logistik Kantor	50.000.000,00	30.503.110,00	0,00	0,00	0,00	0,00
7.01 7.01.0.00.0.00.06.0000 07.01.01 2.06 05	Penyediaan Barang Cetak dan Penggandaan	19.736.833,00	12.365.200,00	0,00	0,00	0,00	0,00
7.01 7.01.0.00.0.00.06.0000 07.01.01 2.06 08	Fasilitasi Kunjungan Tamu	57.735.000,00	46.530.950,00	0,00	0,00	0,00	0,00
7.01 7.01.0.00.0.00.06.0000 07.01.01 2.06 09	Penyelenggaraan Rapat Koordinasi dan Konsultasi SKPD	39.083.000,00	29.213.642,00	0,00	0,00	0,00	0,00
7.01 7.01.0.00.0.00.06.0000 07.01.01 2.06 11	Dukungan Pelaksanaan Sistem Pemerintahan Berbasis Elektronik pada SKPD	0,00	0,00	256.799.695,00	255.400.000,00	0,00	0,00
7.01 7.01.0.00.0.00.06.0000 07.01.01 2.07	Pengadaan Barang Milik Daerah Penunjang Urusan Pemerintah Daerah	0,00	0,00	317.419.885,00	317.049.195,00	0,00	0,00
7.01 7.01.0.00.0.00.06.0000 07.01.01 2.07 06	Pengadaan Peralatan dan Mesin Lainnya	0,00	0,00	317.419.885,00	317.049.195,00	0,00	0,00
7.01 7.01.0.00.0.00.06.0000 07.01.01 2.08	Penyediaan Jasa Penunjang Urusan Pemerintahan Daerah	147.531.749,00	127.346.438,00	0,00	0,00	0,00	0,00
7.01 7.01.0.00.0.00.06.0000 07.01.01 2.08 02	Penyediaan Jasa Komunikasi, Sumber Daya Air dan Listrik	96.232.000,00	78.995.838,00	0,00	0,00	0,00	0,00
7.01 7.01.0.00.0.00.06.0000 07.01.01 2.08 03	Penyediaan Jasa Peralatan dan Perlengkapan Kantor	51.299.749,00	48.350.600,00	0,00	0,00	0,00	0,00

Kode	Uraian Urusan, Organisasi, Program, Kegiatan dan Sub Kegiatan	Kelompok Belanja					
		Operasi		Modal		Tak Terduga	
		Anggaran	Realisasi	Anggaran	Realisasi	Anggaran	Realisasi
1	2	3	4	5	6	7	8
7.01 7.01.0.00.0.00.06.0000 07.01.01 2.09	Pemeliharaan Barang Milik Daerah Penunjang Urusan Pemerintahan Daerah	322.100.000,00	304.450.518,00	250.000.000,00	249.068.000,00	0,00	0,00
7.01 7.01.0.00.0.00.06.0000 07.01.01 2.09 02	Penyediaan Jasa Pemeliharaan, Biaya Pemeliharaan, Pajak, dan Perizinan Kendaraan Dinas Operasional atau Lapangan	185.500.000,00	170.005.068,00	0,00	0,00	0,00	0,00
7.01 7.01.0.00.0.00.06.0000 07.01.01 2.09 09	Pemeliharaan/Rehabilitasi Gedung Kantor dan Bangunan Lainnya	600.000,00	0,00	250.000.000,00	249.068.000,00	0,00	0,00
7.01 7.01.0.00.0.00.06.0000 07.01.01 2.09 10	Pemeliharaan/Rehabilitasi Sarana dan Prasarana Gedung Kantor atau Bangunan Lainnya	31.000.000,00	30.767.450,00	0,00	0,00	0,00	0,00
7.01 7.01.0.00.0.00.06.0000 07.01.01 2.09 11	Pemeliharaan/Rehabilitasi Sarana dan Prasarana Pendukung Gedung Kantor atau Bangunan Lainnya	105.000.000,00	103.678.000,00	0,00	0,00	0,00	0,00
7.01 7.01.0.00.0.00.06.0000 07.01.02	PROGRAM PENYELENGGARAAN PEMERINTAHAN DAN PELAYANAN PUBLIK	4.279.882.895,00	4.126.184.548,00	0,00	0,00	0,00	0,00
7.01 7.01.0.00.0.00.06.0000 07.01.02 2.01	Koordinasi Penyelenggaraan Kegiatan Pemerintahan di Tingkat Kecamatan	188.761.840,00	185.153.000,00	0,00	0,00	0,00	0,00
7.01 7.01.0.00.0.00.06.0000 07.01.02 2.01 02	Peningkatan Efektifitas Kegiatan Pemerintahan di Tingkat Kecamatan	188.761.840,00	185.153.000,00	0,00	0,00	0,00	0,00
7.01 7.01.0.00.0.00.06.0000 07.01.02 2.02	Penyelenggaraan Urusan Pemerintahan yang tidak Dilaksanakan oleh Unit Kerja Perangkat Daerah yang ada di Kecamatan	2.352.395.764,00	2.267.454.399,00	0,00	0,00	0,00	0,00
7.01 7.01.0.00.0.00.06.0000 07.01.02 2.02 03	Peningkatan Efektifitas Pelaksanaan Pelayanan kepada Masyarakat di Wilayah Kecamatan	2.352.395.764,00	2.267.454.399,00	0,00	0,00	0,00	0,00
7.01 7.01.0.00.0.00.06.0000 07.01.02 2.04	Pelaksanaan Urusan Pemerintahan yang Diimpahkan kepada Camat	1.738.725.291,00	1.673.577.149,00	0,00	0,00	0,00	0,00
7.01 7.01.0.00.0.00.06.0000 07.01.02 2.04 03	Pelaksanaan Urusan Pemerintahan yang terkait dengan Kewenangan Lain yang Diimpahkan	1.738.725.291,00	1.673.577.149,00	0,00	0,00	0,00	0,00
7.01 7.01.0.00.0.00.06.0000 07.01.03	PROGRAM PEMBERDAYAAN MASYARAKAT DESA DAN KELURAHAN	11.742.718.868,00	11.548.813.550,00	14.578.687.800,00	14.407.618.000,00	0,00	0,00
7.01 7.01.0.00.0.00.06.0000 07.01.03 2.02	Kegiatan Pemberdayaan Kelurahan	11.537.718.868,00	11.365.352.650,00	14.578.687.800,00	14.407.618.000,00	0,00	0,00

Kode	Uraian Urusan, Organisasi, Program, Kegiatan dan Sub Kegiatan	Kelompok Belanja					
		Operasi		Modal		Tak Terduga	
		Anggaran	Realisasi	Anggaran	Realisasi	Anggaran	Realisasi
1	2	3	4	5	6	7	8
7.01 7.01.0.00.0.00.06.0000 07.01.03 2.02 01	Peningkatan Partisipasi Masyarakat dalam Forum Musyawarah Perencanaan Pembangunan di Kelurahan	131.925.250,00	131.445.250,00	0,00	0,00	0,00	0,00
7.01 7.01.0.00.0.00.06.0000 07.01.03 2.02 02	Pembangunan Sarana dan Prasarana Kelurahan	41.700.000,00	32.700.000,00	14.577.187.800,00	14.406.118.000,00	0,00	0,00
7.01 7.01.0.00.0.00.06.0000 07.01.03 2.02 03	Pemberdayaan Masyarakat di Kelurahan	11.364.093.618,00	11.201.207.400,00	1.500.000,00	1.500.000,00	0,00	0,00
7.01 7.01.0.00.0.00.06.0000 07.01.03 2.03	Pemberdayaan Lembaga Kemasyarakatan Tingkat Kecamatan	205.000.000,00	183.460.900,00	0,00	0,00	0,00	0,00
7.01 7.01.0.00.0.00.06.0000 07.01.03 2.03 01	Penyelenggaraan Lembaga Kemasyarakatan	155.000.000,00	133.461.250,00	0,00	0,00	0,00	0,00
7.01 7.01.0.00.0.00.06.0000 07.01.03 2.03 04	Fasilitasi Pengembangan Usaha Ekonomi Masyarakat	50.000.000,00	49.999.650,00	0,00	0,00	0,00	0,00
7.01 7.01.0.00.0.00.06.0000 07.01.04	PROGRAM KOORDINASI KETENTRAMAN DAN KETERTIBAN UMUM	40.131.100,00	40.110.100,00	0,00	0,00	0,00	0,00
7.01 7.01.0.00.0.00.06.0000 07.01.04 2.03	Koordinasi Upaya Penyelenggaraan Ketentraman dan Ketertiban Umum	40.131.100,00	40.110.100,00	0,00	0,00	0,00	0,00
7.01 7.01.0.00.0.00.06.0000 07.01.04 2.03 01	Sinergitas dengan Kepolisian Negara Republik Indonesia, Tentara Nasional Indonesia dan Instansi Vertikal di Wilayah Kecamatan	40.131.100,00	40.110.100,00	0,00	0,00	0,00	0,00
7.01 7.01.0.00.0.00.06.0000 07.01.05	PROGRAM PENYELENGGARAAN URUSAN PEMERINTAHAN UMUM	11.700.000,00	11.520.000,00	0,00	0,00	0,00	0,00
7.01 7.01.0.00.0.00.06.0000 07.01.05 2.01	Penyelenggaraan Urusan Pemerintahan Umum sesuai Penugasan Kepala Daerah	11.700.000,00	11.520.000,00	0,00	0,00	0,00	0,00
7.01 7.01.0.00.0.00.06.0000 07.01.05 2.01 02	Fasilitasi, Koordinasi dan Pembinaan (Bimtek, Sosialisasi, Konsultasi) Wawasan Kebangsaan dan Ketahanan Nasional	11.700.000,00	11.520.000,00	0,00	0,00	0,00	0,00
7.01 7.01.0.00.0.00.07.0000	KECAMATAN TUGU	16.867.266.447,00	15.728.015.036,00	6.066.629.860,00	5.882.044.955,00	0,00	0,00
7.01 7.01.0.00.0.00.07.0000 07.01.01	PROGRAM PENUNJANG URUSAN PEMERINTAHAN DAERAH KABUPATEN/KOTA	9.286.595.176,00	8.784.371.251,00	349.398.845,00	293.628.990,00	0,00	0,00

Kode	Uraian Urusan, Organisasi, Program, Kegiatan dan Sub Kegiatan	Kelompok Belanja					
		Operasi		Modal		Tak Terduga	
		Anggaran	Realisasi	Anggaran	Realisasi	Anggaran	Realisasi
1	2	3	4	5	6	7	8
7.01 7.01.0.00.0.00.07.0000 07.01.01 2.01	Perencanaan, Penganggaran, dan Evaluasi Kinerja Perangkat Daerah	12.200.000,00	4.180.000,00	0,00	0,00	0,00	0,00
7.01 7.01.0.00.0.00.07.0000 07.01.01 2.01 01	Penyusunan Dokumen Perencanaan Perangkat Daerah	3.600.000,00	152.000,00	0,00	0,00	0,00	0,00
7.01 7.01.0.00.0.00.07.0000 07.01.01 2.01 02	Koordinasi dan Penyusunan Dokumen RKA-SKPD	1.200.000,00	1.007.000,00	0,00	0,00	0,00	0,00
7.01 7.01.0.00.0.00.07.0000 07.01.01 2.01 03	Koordinasi dan Penyusunan Dokumen Perubahan RKA-SKPD	1.100.000,00	898.500,00	0,00	0,00	0,00	0,00
7.01 7.01.0.00.0.00.07.0000 07.01.01 2.01 04	Koordinasi dan Penyusunan DPA-SKPD	1.500.000,00	695.000,00	0,00	0,00	0,00	0,00
7.01 7.01.0.00.0.00.07.0000 07.01.01 2.01 05	Koordinasi dan Penyusunan Perubahan DPA-SKPD	1.100.000,00	960.000,00	0,00	0,00	0,00	0,00
7.01 7.01.0.00.0.00.07.0000 07.01.01 2.01 06	Koordinasi dan Penyusunan Laporan Capaian Kinerja dan Ikhtisar Realisasi Kinerja SKPD	1.200.000,00	225.000,00	0,00	0,00	0,00	0,00
7.01 7.01.0.00.0.00.07.0000 07.01.01 2.01 07	Evaluasi Kinerja Perangkat Daerah	2.500.000,00	242.500,00	0,00	0,00	0,00	0,00
7.01 7.01.0.00.0.00.07.0000 07.01.01 2.02	Administrasi Keuangan Perangkat Daerah	8.378.851.435,00	8.068.131.543,00	0,00	0,00	0,00	0,00
7.01 7.01.0.00.0.00.07.0000 07.01.01 2.02 01	Penyediaan Gaji dan Tunjangan ASN	8.123.291.435,00	7.815.495.293,00	0,00	0,00	0,00	0,00
7.01 7.01.0.00.0.00.07.0000 07.01.01 2.02 02	Penyediaan Administrasi Pelaksanaan Tugas ASN	252.060.000,00	252.060.000,00	0,00	0,00	0,00	0,00
7.01 7.01.0.00.0.00.07.0000 07.01.01 2.02 05	Koordinasi dan Penyusunan Laporan Keuangan Akhir Tahun SKPD	1.200.000,00	288.750,00	0,00	0,00	0,00	0,00
7.01 7.01.0.00.0.00.07.0000 07.01.01 2.02 07	Koordinasi dan Penyusunan Laporan Keuangan Bulanan/Triwulanan/Semesteran SKPD	1.100.000,00	162.500,00	0,00	0,00	0,00	0,00
7.01 7.01.0.00.0.00.07.0000 07.01.01 2.02 08	Penyusunan Pelaporan dan Analisis Prognosis Realisasi Anggaran	1.200.000,00	125.000,00	0,00	0,00	0,00	0,00

Kode	Uraian Urusan, Organisasi, Program, Kegiatan dan Sub Kegiatan	Kelompok Belanja					
		Operasi		Modal		Tak Terduga	
		Anggaran	Realisasi	Anggaran	Realisasi	Anggaran	Realisasi
1	2	3	4	5	6	7	8
7.01 7.01.0.00.0.00.07.0000 07.01.01 2.06	Administrasi Umum Perangkat Daerah	339.091.066,00	266.729.600,00	277.571.360,00	245.028.990,00	0,00	0,00
7.01 7.01.0.00.0.00.07.0000 07.01.01 2.06 01	Penyediaan Komponen Instalasi Listrik/Penerangan Bangunan Kantor	9.800.000,00	7.054.000,00	0,00	0,00	0,00	0,00
7.01 7.01.0.00.0.00.07.0000 07.01.01 2.06 02	Penyediaan Peralatan dan Perlengkapan Kantor	50.510.251,00	49.018.000,00	30.630.754,00	13.575.400,00	0,00	0,00
7.01 7.01.0.00.0.00.07.0000 07.01.01 2.06 04	Penyediaan Bahan Logistik Kantor	83.820.000,00	64.491.000,00	0,00	0,00	0,00	0,00
7.01 7.01.0.00.0.00.07.0000 07.01.01 2.06 05	Penyediaan Barang Cetak dan Penggandaan	15.350.000,00	5.298.500,00	0,00	0,00	0,00	0,00
7.01 7.01.0.00.0.00.07.0000 07.01.01 2.06 08	Fasilitas Kunjungan Tamu	106.000.000,00	88.847.600,00	0,00	0,00	0,00	0,00
7.01 7.01.0.00.0.00.07.0000 07.01.01 2.06 09	Penyelenggaraan Rapat Koordinasi dan Konsultasi SKPD	73.200.000,00	52.020.500,00	0,00	0,00	0,00	0,00
7.01 7.01.0.00.0.00.07.0000 07.01.01 2.06 11	Dukungan Pelaksanaan Sistem Pemerintahan Berbasis Elektronik pada SKPD	410.815,00	0,00	246.940.606,00	231.453.590,00	0,00	0,00
7.01 7.01.0.00.0.00.07.0000 07.01.01 2.07	Pengadaan Barang Milik Daerah Penunjang Urusan Pemerintah Daerah	172.515,00	0,00	71.827.485,00	48.600.000,00	0,00	0,00
7.01 7.01.0.00.0.00.07.0000 07.01.01 2.07 06	Pengadaan Peralatan dan Mesin Lainnya	172.515,00	0,00	71.827.485,00	48.600.000,00	0,00	0,00
7.01 7.01.0.00.0.00.07.0000 07.01.01 2.08	Penyediaan Jasa Penunjang Urusan Pemerintahan Daerah	165.494.000,00	115.093.130,00	0,00	0,00	0,00	0,00
7.01 7.01.0.00.0.00.07.0000 07.01.01 2.08 02	Penyediaan Jasa Komunikasi, Sumber Daya Air dan Listrik	115.494.000,00	86.277.610,00	0,00	0,00	0,00	0,00
7.01 7.01.0.00.0.00.07.0000 07.01.01 2.08 03	Penyediaan Jasa Peralatan dan Perlengkapan Kantor	50.000.000,00	28.815.520,00	0,00	0,00	0,00	0,00
7.01 7.01.0.00.0.00.07.0000 07.01.01 2.09	Pemeliharaan Barang Milik Daerah Penunjang Urusan Pemerintahan Daerah	390.786.160,00	330.236.978,00	0,00	0,00	0,00	0,00



Kode	Uraian Urusan, Organisasi, Program, Kegiatan dan Sub Kegiatan	Kelompok Belanja					
		Operasi		Modal		Tak Terduga	
		Anggaran	Realisasi	Anggaran	Realisasi	Anggaran	Realisasi
1	2	3	4	5	6	7	8
7.01 7.01.0.00.0.00.07.0000 07.01.01 2.09 02	Penyediaan Jasa Pemeliharaan, Biaya Pemeliharaan, Pajak, dan Perizinan Kendaraan Dinas Operasional atau Lapangan	120.900.000,00	80.391.478,00	0,00	0,00	0,00	0,00
7.01 7.01.0.00.0.00.07.0000 07.01.01 2.09 09	Pemeliharaan/Rehabilitasi Gedung Kantor dan Bangunan Lainnya	122.100.000,00	110.145.200,00	0,00	0,00	0,00	0,00
7.01 7.01.0.00.0.00.07.0000 07.01.01 2.09 10	Pemeliharaan/Rehabilitasi Sarana dan Prasarana Gedung Kantor atau Bangunan Lainnya	73.286.160,00	65.556.100,00	0,00	0,00	0,00	0,00
7.01 7.01.0.00.0.00.07.0000 07.01.01 2.09 11	Pemeliharaan/Rehabilitasi Sarana dan Prasarana Pendukung Gedung Kantor atau Bangunan Lainnya	74.500.000,00	74.144.200,00	0,00	0,00	0,00	0,00
7.01 7.01.0.00.0.00.07.0000 07.01.02	PROGRAM PENYELENGGARAAN PEMERINTAHAN DAN PELAYANAN PUBLIK	2.145.281.478,00	1.953.236.315,00	310.900,00	300.000,00	0,00	0,00
7.01 7.01.0.00.0.00.07.0000 07.01.02 2.01	Koordinasi Penyelenggaraan Kegiatan Pemerintahan di Tingkat Kecamatan	16.717.300,00	10.916.000,00	0,00	0,00	0,00	0,00
7.01 7.01.0.00.0.00.07.0000 07.01.02 2.01 02	Peningkatan Efektifitas Kegiatan Pemerintahan di Tingkat Kecamatan	16.717.300,00	10.916.000,00	0,00	0,00	0,00	0,00
7.01 7.01.0.00.0.00.07.0000 07.01.02 2.02	Penyelenggaraan Urusan Pemerintahan yang tidak Dilaksanakan oleh Unit Kerja Perangkat Daerah yang ada di Kecamatan	1.498.029.978,00	1.402.032.623,00	310.900,00	300.000,00	0,00	0,00
7.01 7.01.0.00.0.00.07.0000 07.01.02 2.02 03	Peningkatan Efektifitas Pelaksanaan Pelayanan kepada Masyarakat di Wilayah Kecamatan	1.498.029.978,00	1.402.032.623,00	310.900,00	300.000,00	0,00	0,00
7.01 7.01.0.00.0.00.07.0000 07.01.02 2.04	Pelaksanaan Urusan Pemerintahan yang Diimpahkan kepada Camat	630.534.200,00	540.287.692,00	0,00	0,00	0,00	0,00
7.01 7.01.0.00.0.00.07.0000 07.01.02 2.04 03	Pelaksanaan Urusan Pemerintahan yang terkait dengan Kewenangan Lain yang Diimpahkan	630.534.200,00	540.287.692,00	0,00	0,00	0,00	0,00
7.01 7.01.0.00.0.00.07.0000 07.01.03	PROGRAM PEMBERDAYAAN MASYARAKAT DESA DAN KELURAHAN	5.372.383.793,00	4.966.712.470,00	5.716.920.115,00	5.588.115.965,00	0,00	0,00
7.01 7.01.0.00.0.00.07.0000 07.01.03 2.02	Kegiatan Pemberdayaan Kelurahan	5.158.956.793,00	4.807.794.970,00	5.521.520.115,00	5.401.108.965,00	0,00	0,00
7.01 7.01.0.00.0.00.07.0000 07.01.03 2.02 01	Peningkatan Partisipasi Masyarakat dalam Forum Musyawarah Perencanaan Pembangunan di Kelurahan	56.663.000,00	47.118.000,00	0,00	0,00	0,00	0,00

Kode	Uraian Urusan, Organisasi, Program, Kegiatan dan Sub Kegiatan	Kelompok Belanja					
		Operasi		Modal		Tak Terduga	
		Anggaran	Realisasi	Anggaran	Realisasi	Anggaran	Realisasi
1	2	3	4	5	6	7	8
7.01 7.01.0.00.0.00.07.0000 07.01.03 2.02 02	Pembangunan Sarana dan Prasarana Kelurahan	3.276.125,00	330.000,00	5.515.588.875,00	5.397.684.965,00	0,00	0,00
7.01 7.01.0.00.0.00.07.0000 07.01.03 2.02 03	Pemberdayaan Masyarakat di Kelurahan	5.099.017.668,00	4.760.346.970,00	5.931.240,00	3.424.000,00	0,00	0,00
7.01 7.01.0.00.0.00.07.0000 07.01.03 2.03	Pemberdayaan Lembaga Kemasyarakatan Tingkat Kecamatan	213.427.000,00	158.917.500,00	195.400.000,00	187.007.000,00	0,00	0,00
7.01 7.01.0.00.0.00.07.0000 07.01.03 2.03 01	Penyelenggaraan Lembaga Kemasyarakatan	134.170.000,00	99.950.000,00	0,00	0,00	0,00	0,00
7.01 7.01.0.00.0.00.07.0000 07.01.03 2.03 04	Fasilitasi Pengembangan Usaha Ekonomi Masyarakat	79.257.000,00	58.967.500,00	195.400.000,00	187.007.000,00	0,00	0,00
7.01 7.01.0.00.0.00.07.0000 07.01.04	PROGRAM KOORDINASI KETENTRAMAN DAN KETERTIBAN UMUM	50.748.000,00	13.440.000,00	0,00	0,00	0,00	0,00
7.01 7.01.0.00.0.00.07.0000 07.01.04 2.01	Koordinasi Upaya Penyelenggaraan Ketenteraman dan Ketertiban Umum	50.748.000,00	13.440.000,00	0,00	0,00	0,00	0,00
7.01 7.01.0.00.0.00.07.0000 07.01.04 2.01 01	Sinergitas dengan Kepolisian Negara Republik Indonesia, Tentara Nasional Indonesia dan Instansi Vertikal di Wilayah Kecamatan	50.748.000,00	13.440.000,00	0,00	0,00	0,00	0,00
7.01 7.01.0.00.0.00.07.0000 07.01.05	PROGRAM PENYELENGGARAAN URUSAN PEMERINTAHAN UMUM	12.258.000,00	10.255.000,00	0,00	0,00	0,00	0,00
7.01 7.01.0.00.0.00.07.0000 07.01.05 2.01	Penyelenggaraan Urusan Pemerintahan Umum sesuai Penugasan Kepala Daerah	12.258.000,00	10.255.000,00	0,00	0,00	0,00	0,00
7.01 7.01.0.00.0.00.07.0000 07.01.05 2.01 02	Fasilitasi, Koordinasi dan Pembinaan (Bimtek, Sosialisasi, Konsultasi) Wawasan Kebangsaan dan Ketahanan Nasional	12.258.000,00	10.255.000,00	0,00	0,00	0,00	0,00
7.01 7.01.0.00.0.00.08.0000	KECAMATAN MIJEN	30.209.926.968,00	29.221.404.443,00	19.289.864.624,00	19.259.957.000,00	0,00	0,00
7.01 7.01.0.00.0.00.08.0000 07.01.01	PROGRAM PENUNJANG URUSAN PEMERINTAHAN DAERAH KABUPATEN/KOTA	16.583.162.622,00	16.090.440.397,00	2.628.094.624,00	2.623.170.000,00	0,00	0,00
7.01 7.01.0.00.0.00.08.0000 07.01.01 2.01	Perencanaan, Penganggaran, dan Evaluasi Kinerja Perangkat Daerah	3.340.000,00	2.575.000,00	0,00	0,00	0,00	0,00

Kode	Uraian Urusan, Organisasi, Program, Kegiatan dan Sub Kegiatan	Kelompok Belanja					
		Operasi		Modal		Tak Terduga	
		Anggaran	Realisasi	Anggaran	Realisasi	Anggaran	Realisasi
1	2	3	4	5	6	7	8
7.01 7.01.0.00.0.00.08.0000 07.01.01 2.01 01	Penyusunan Dokumen Perencanaan Perangkat Daerah	320.000,00	156.500,00	0,00	0,00	0,00	0,00
7.01 7.01.0.00.0.00.08.0000 07.01.01 2.01 02	Koordinasi dan Penyusunan Dokumen RKA-SKPD	440.000,00	424.000,00	0,00	0,00	0,00	0,00
7.01 7.01.0.00.0.00.08.0000 07.01.01 2.01 03	Koordinasi dan Penyusunan Dokumen Perubahan RKA-SKPD	440.000,00	403.000,00	0,00	0,00	0,00	0,00
7.01 7.01.0.00.0.00.08.0000 07.01.01 2.01 04	Koordinasi dan Penyusunan DPA-SKPD	440.000,00	424.000,00	0,00	0,00	0,00	0,00
7.01 7.01.0.00.0.00.08.0000 07.01.01 2.01 05	Koordinasi dan Penyusunan Perubahan DPA-SKPD	440.000,00	403.000,00	0,00	0,00	0,00	0,00
7.01 7.01.0.00.0.00.08.0000 07.01.01 2.01 06	Koordinasi dan Penyusunan Laporan Capaian Kinerja dan Ikhtisar Realisasi Kinerja SKPD	380.000,00	321.500,00	0,00	0,00	0,00	0,00
7.01 7.01.0.00.0.00.08.0000 07.01.01 2.01 07	Evaluasi Kinerja Perangkat Daerah	880.000,00	443.000,00	0,00	0,00	0,00	0,00
7.01 7.01.0.00.0.00.08.0000 07.01.01 2.02	Administrasi Keuangan Perangkat Daerah	16.095.065.624,00	15.649.599.687,00	0,00	0,00	0,00	0,00
7.01 7.01.0.00.0.00.08.0000 07.01.01 2.02 01	Penyediaan Gaji dan Tunjangan ASN	15.823.515.624,00	15.429.866.187,00	0,00	0,00	0,00	0,00
7.01 7.01.0.00.0.00.08.0000 07.01.01 2.02 02	Penyediaan Administrasi Pelaksanaan Tugas ASN	270.650.000,00	219.050.000,00	0,00	0,00	0,00	0,00
7.01 7.01.0.00.0.00.08.0000 07.01.01 2.02 05	Koordinasi dan Penyusunan Laporan Keuangan Akhir Tahun SKPD	300.000,00	292.000,00	0,00	0,00	0,00	0,00
7.01 7.01.0.00.0.00.08.0000 07.01.01 2.02 07	Koordinasi dan Penyusunan Laporan Keuangan Bulanan/Triwulanan/Semesteran SKPD	300.000,00	264.500,00	0,00	0,00	0,00	0,00
7.01 7.01.0.00.0.00.08.0000 07.01.01 2.02 08	Penyusunan Pelaporan dan Analisis Prognosis Realisasi Anggaran	300.000,00	127.000,00	0,00	0,00	0,00	0,00
7.01 7.01.0.00.0.00.08.0000 07.01.01 2.06	Administrasi Umum Perangkat Daerah	142.911.277,00	134.065.500,00	926.027.251,00	924.311.000,00	0,00	0,00

Kode	Uraian Urusan, Organisasi, Program, Kegiatan dan Sub Kegiatan	Kelompok Belanja					
		Operasi		Modal		Tak Terduga	
		Anggaran	Realisasi	Anggaran	Realisasi	Anggaran	Realisasi
1	2	3	4	5	6	7	8
7.01 7.01.0.00.0.00.08.0000 07.01.01 2.06 01	Penyediaan Komponen Instalasi Listrik/Penerangan Bangunan Kantor	7.500.000,00	7.485.300,00	0,00	0,00	0,00	0,00
7.01 7.01.0.00.0.00.08.0000 07.01.01 2.06 02	Penyediaan Peralatan dan Perlengkapan Kantor	24.120.000,00	24.120.000,00	629.890.850,00	629.717.000,00	0,00	0,00
7.01 7.01.0.00.0.00.08.0000 07.01.01 2.06 04	Penyediaan Bahan Logistik Kantor	29.509.807,00	29.392.000,00	0,00	0,00	0,00	0,00
7.01 7.01.0.00.0.00.08.0000 07.01.01 2.06 05	Penyediaan Barang Cetak dan Penggandaan	20.027.000,00	13.434.450,00	0,00	0,00	0,00	0,00
7.01 7.01.0.00.0.00.08.0000 07.01.01 2.06 08	Fasilitas Kunjungan Tamu	47.344.470,00	45.336.500,00	0,00	0,00	0,00	0,00
7.01 7.01.0.00.0.00.08.0000 07.01.01 2.06 09	Penyelenggaraan Rapat Koordinasi dan Konsultasi SKPD	14.410.000,00	14.297.250,00	0,00	0,00	0,00	0,00
7.01 7.01.0.00.0.00.08.0000 07.01.01 2.06 11	Dukungan Pelaksanaan Sistem Pemerintahan Berbasis Elektronik pada SKPD	0,00	0,00	296.136.401,00	294.594.000,00	0,00	0,00
7.01 7.01.0.00.0.00.08.0000 07.01.01 2.07	Pengadaan Barang Milik Daerah Penunjang Urusan Pemerintah Daerah	0,00	0,00	271.714.263,00	271.482.000,00	0,00	0,00
7.01 7.01.0.00.0.00.08.0000 07.01.01 2.07 06	Pengadaan Peralatan dan Mesin Lainnya	0,00	0,00	271.714.263,00	271.482.000,00	0,00	0,00
7.01 7.01.0.00.0.00.08.0000 07.01.01 2.08	Penyediaan Jasa Penunjang Urusan Pemerintahan Daerah	189.715.541,00	168.099.161,00	0,00	0,00	0,00	0,00
7.01 7.01.0.00.0.00.08.0000 07.01.01 2.08 02	Penyediaan Jasa Komunikasi, Sumber Daya Air dan Listrik	125.922.201,00	114.571.661,00	0,00	0,00	0,00	0,00
7.01 7.01.0.00.0.00.08.0000 07.01.01 2.08 03	Penyediaan Jasa Peralatan dan Perlengkapan Kantor	63.793.340,00	53.527.500,00	0,00	0,00	0,00	0,00
7.01 7.01.0.00.0.00.08.0000 07.01.01 2.09	Pemeliharaan Barang Milik Daerah Penunjang Urusan Pemerintahan Daerah	152.130.180,00	136.101.049,00	1.430.353.110,00	1.427.377.000,00	0,00	0,00
7.01 7.01.0.00.0.00.08.0000 07.01.01 2.09 02	Penyediaan Jasa Pemeliharaan, Biaya Pemeliharaan, Pajak, dan Perizinan Kendaraan Dinas Operasional atau Lapangan	79.390.220,00	69.878.853,00	0,00	0,00	0,00	0,00

Kode	Uraian Urusan, Organisasi, Program, Kegiatan dan Sub Kegiatan	Kelompok Belanja					
		Operasi		Modal		Tak Terduga	
		Anggaran	Realisasi	Anggaran	Realisasi	Anggaran	Realisasi
1	2	3	4	5	6	7	8
7.01 7.01.0.00.0.00.08.0000 07.01.01 2.09 09	Pemeliharaan/Rehabilitasi Gedung Kantor dan Bangunan Lainnya	72.739.960,00	66.222.196,00	0,00	0,00	0,00	0,00
7.01 7.01.0.00.0.00.08.0000 07.01.01 2.09 10	Pemeliharaan/Rehabilitasi Sarana dan Prasarana Gedung Kantor atau Bangunan Lainnya	0,00	0,00	1.207.918.110,00	1.205.042.000,00	0,00	0,00
7.01 7.01.0.00.0.00.08.0000 07.01.01 2.09 11	Pemeliharaan/Rehabilitasi Sarana dan Prasarana Pendukung Gedung Kantor atau Bangunan Lainnya	0,00	0,00	222.435.000,00	222.335.000,00	0,00	0,00
7.01 7.01.0.00.0.00.08.0000 07.01.02	PROGRAM PENYELENGGARAAN PEMERINTAHAN DAN PELAYANAN PUBLIK	3.372.493.934,00	3.212.839.086,00	0,00	0,00	0,00	0,00
7.01 7.01.0.00.0.00.08.0000 07.01.02 2.01	Koordinasi Penyelenggaraan Kegiatan Pemerintahan di Tingkat Kecamatan	160.746.850,00	160.079.000,00	0,00	0,00	0,00	0,00
7.01 7.01.0.00.0.00.08.0000 07.01.02 2.01 02	Peningkatan Efektifitas Kegiatan Pemerintahan di Tingkat Kecamatan	160.746.850,00	160.079.000,00	0,00	0,00	0,00	0,00
7.01 7.01.0.00.0.00.08.0000 07.01.02 2.02	Penyelenggaraan Urusan Pemerintahan yang tidak Dilaksanakan oleh Unit Kerja Perangkat Daerah yang ada di Kecamatan	1.974.949.784,00	1.856.496.086,00	0,00	0,00	0,00	0,00
7.01 7.01.0.00.0.00.08.0000 07.01.02 2.02 03	Peningkatan Efektifitas Pelaksanaan Pelayanan kepada Masyarakat di Wilayah Kecamatan	1.974.949.784,00	1.856.496.086,00	0,00	0,00	0,00	0,00
7.01 7.01.0.00.0.00.08.0000 07.01.02 2.04	Pelaksanaan Urusan Pemerintahan yang Dilimpahkan kepada Camat	1.236.797.300,00	1.196.264.000,00	0,00	0,00	0,00	0,00
7.01 7.01.0.00.0.00.08.0000 07.01.02 2.04 03	Pelaksanaan Urusan Pemerintahan yang terkait dengan Kewenangan Lain yang Dilimpahkan	1.236.797.300,00	1.196.264.000,00	0,00	0,00	0,00	0,00
7.01 7.01.0.00.0.00.08.0000 07.01.03	PROGRAM PEMBERDAYAAN MASYARAKAT DESA DAN KELURAHAN	10.223.795.412,00	9.891.133.960,00	16.661.770.000,00	16.636.787.000,00	0,00	0,00
7.01 7.01.0.00.0.00.08.0000 07.01.03 2.02	Kegiatan Pemberdayaan Kelurahan	10.066.010.932,00	9.745.349.050,00	15.461.770.000,00	15.444.178.500,00	0,00	0,00
7.01 7.01.0.00.0.00.08.0000 07.01.03 2.02 01	Peningkatan Partisipasi Masyarakat dalam Forum Musyawarah Perencanaan Pembangunan di Kelurahan	41.572.000,00	41.572.000,00	0,00	0,00	0,00	0,00
7.01 7.01.0.00.0.00.08.0000 07.01.03 2.02 02	Pembangunan Sarana dan Prasarana Kelurahan	0,00	0,00	15.461.770.000,00	15.444.178.500,00	0,00	0,00

Kode	Uraian Urusan, Organisasi, Program, Kegiatan dan Sub Kegiatan	Kelompok Belanja					
		Operasi		Modal		Tak Terduga	
		Anggaran	Realisasi	Anggaran	Realisasi	Anggaran	Realisasi
1	2	3	4	5	6	7	8
7.01 7.01.0.00.0.00.08.0000 07.01.03 2.02 03	Pemberdayaan Masyarakat di Kelurahan	10.024.438.932,00	9.703.777.050,00	0,00	0,00	0,00	0,00
7.01 7.01.0.00.0.00.08.0000 07.01.03 2.03	Pemberdayaan Lembaga Kemasyarakatan Tingkat Kecamatan	157.784.480,00	145.784.910,00	1.200.000.000,00	1.192.608.500,00	0,00	0,00
7.01 7.01.0.00.0.00.08.0000 07.01.03 2.03 01	Penyelenggaraan Lembaga Kemasyarakatan	135.000.000,00	124.339.310,00	0,00	0,00	0,00	0,00
7.01 7.01.0.00.0.00.08.0000 07.01.03 2.03 04	Fasilitasi Pengembangan Usaha Ekonomi Masyarakat	22.784.480,00	21.445.600,00	1.200.000.000,00	1.192.608.500,00	0,00	0,00
7.01 7.01.0.00.0.00.08.0000 07.01.04	PROGRAM KOORDINASI KETENTRAMAN DAN KETERTIBAN UMUM	16.735.000,00	14.400.000,00	0,00	0,00	0,00	0,00
7.01 7.01.0.00.0.00.08.0000 07.01.04 2.01	Koordinasi Upaya Penyelenggaraan Ketenteraman dan Ketertiban Umum	16.735.000,00	14.400.000,00	0,00	0,00	0,00	0,00
7.01 7.01.0.00.0.00.08.0000 07.01.04 2.01 01	Sinergitas dengan Kepolisian Negara Republik Indonesia, Tentara Nasional Indonesia dan Instansi Vertikal di Wilayah Kecamatan	16.735.000,00	14.400.000,00	0,00	0,00	0,00	0,00
7.01 7.01.0.00.0.00.08.0000 07.01.05	PROGRAM PENYELENGGARAAN URUSAN PEMERINTAHAN UMUM	13.740.000,00	12.591.000,00	0,00	0,00	0,00	0,00
7.01 7.01.0.00.0.00.08.0000 07.01.05 2.01	Penyelenggaraan Urusan Pemerintahan Umum sesuai Penugasan Kepala Daerah	13.740.000,00	12.591.000,00	0,00	0,00	0,00	0,00
7.01 7.01.0.00.0.00.08.0000 07.01.05 2.01 02	Fasilitasi, Koordinasi dan Pembinaan (Bimtek, Sosialisasi, Konsultasi) Wawasan Kebangsaan dan Ketahanan Nasional	13.740.000,00	12.591.000,00	0,00	0,00	0,00	0,00
7.01 7.01.0.00.0.00.09.0000	KECAMATAN GENUK	33.677.397.147,00	32.198.680.354,00	14.092.880.066,00	13.989.344.548,00	0,00	0,00
7.01 7.01.0.00.0.00.09.0000 07.01.01	PROGRAM PENUNJANG URUSAN PEMERINTAHAN DAERAH KABUPATEN/KOTA	15.532.153.015,00	14.892.423.971,00	578.658.022,00	521.458.548,00	0,00	0,00
7.01 7.01.0.00.0.00.09.0000 07.01.01 2.01	Perencanaan, Penganggaran, dan Evaluasi Kinerja Perangkat Daerah	19.327.550,00	11.052.250,00	0,00	0,00	0,00	0,00
7.01 7.01.0.00.0.00.09.0000 07.01.01 2.01 01	Penyusunan Dokumen Perencanaan Perangkat Daerah	3.424.800,00	1.235.000,00	0,00	0,00	0,00	0,00

Kode	Uraian Urusan, Organisasi, Program, Kegiatan dan Sub Kegiatan	Kelompok Belanja					
		Operasi		Modal		Tak Terduga	
		Anggaran	Realisasi	Anggaran	Realisasi	Anggaran	Realisasi
1	2	3	4	5	6	7	8
7.01 7.01.0.00.0.00.09.0000 07.01.01 2.01 02	Koordinasi dan Penyusunan Dokumen RKA-SKPD	2.342.490,00	2.261.500,00	0,00	0,00	0,00	0,00
7.01 7.01.0.00.0.00.09.0000 07.01.01 2.01 03	Koordinasi dan Penyusunan Dokumen Perubahan RKA-SKPD	2.367.940,00	2.291.500,00	0,00	0,00	0,00	0,00
7.01 7.01.0.00.0.00.09.0000 07.01.01 2.01 04	Koordinasi dan Penyusunan DPA-SKPD	1.411.255,00	1.365.000,00	0,00	0,00	0,00	0,00
7.01 7.01.0.00.0.00.09.0000 07.01.01 2.01 05	Koordinasi dan Penyusunan Perubahan DPA-SKPD	1.484.575,00	1.437.500,00	0,00	0,00	0,00	0,00
7.01 7.01.0.00.0.00.09.0000 07.01.01 2.01 06	Koordinasi dan Penyusunan Laporan Capaian Kinerja dan Ikhtisar Realisasi Kinerja SKPD	5.650.000,00	0,00	0,00	0,00	0,00	0,00
7.01 7.01.0.00.0.00.09.0000 07.01.01 2.01 07	Evaluasi Kinerja Perangkat Daerah	2.646.490,00	2.461.750,00	0,00	0,00	0,00	0,00
7.01 7.01.0.00.0.00.09.0000 07.01.01 2.02	Administrasi Keuangan Perangkat Daerah	14.623.335.104,00	14.222.592.426,00	0,00	0,00	0,00	0,00
7.01 7.01.0.00.0.00.09.0000 07.01.01 2.02 01	Penyediaan Gaji dan Tunjangan ASN	14.254.719.424,00	13.888.368.676,00	0,00	0,00	0,00	0,00
7.01 7.01.0.00.0.00.09.0000 07.01.01 2.02 02	Penyediaan Administrasi Pelaksanaan Tugas ASN	364.620.000,00	331.530.000,00	0,00	0,00	0,00	0,00
7.01 7.01.0.00.0.00.09.0000 07.01.01 2.02 05	Koordinasi dan Penyusunan Laporan Keuangan Akhir Tahun SKPD	1.658.880,00	1.632.750,00	0,00	0,00	0,00	0,00
7.01 7.01.0.00.0.00.09.0000 07.01.01 2.02 07	Koordinasi dan Penyusunan Laporan Keuangan Bulanan/Triwulanan/Semesteran SKPD	1.250.000,00	0,00	0,00	0,00	0,00	0,00
7.01 7.01.0.00.0.00.09.0000 07.01.01 2.02 08	Penyusunan Pelaporan dan Analisis Prognosis Realisasi Anggaran	1.086.800,00	1.061.000,00	0,00	0,00	0,00	0,00
7.01 7.01.0.00.0.00.09.0000 07.01.01 2.06	Administrasi Umum Perangkat Daerah	212.676.839,00	123.468.343,00	325.427.672,00	285.376.548,00	0,00	0,00
7.01 7.01.0.00.0.00.09.0000 07.01.01 2.06 01	Penyediaan Komponen Instalasi Listrik/Penerangan Bangunan Kantor	13.122.970,00	12.724.000,00	0,00	0,00	0,00	0,00

Kode	Uraian Urusan, Organisasi, Program, Kegiatan dan Sub Kegiatan	Kelompok Belanja					
		Operasi		Modal		Tak Terduga	
		Anggaran	Realisasi	Anggaran	Realisasi	Anggaran	Realisasi
1	2	3	4	5	6	7	8
7.01 7.01.0.00.0.00.09.0000 07.01.01 2.06 02	Penyediaan Peralatan dan Perlengkapan Kantor	22.877.540,00	21.305.000,00	235.288.191,00	205.877.002,00	0,00	0,00
7.01 7.01.0.00.0.00.09.0000 07.01.01 2.06 04	Penyediaan Bahan Logistik Kantor	42.825.900,00	35.216.700,00	0,00	0,00	0,00	0,00
7.01 7.01.0.00.0.00.09.0000 07.01.01 2.06 05	Penyediaan Barang Cetak dan Penggandaan	7.685.369,00	5.949.250,00	0,00	0,00	0,00	0,00
7.01 7.01.0.00.0.00.09.0000 07.01.01 2.06 08	Fasilitas Kunjungan Tamu	62.250.000,00	40.350.000,00	0,00	0,00	0,00	0,00
7.01 7.01.0.00.0.00.09.0000 07.01.01 2.06 09	Penyelenggaraan Rapat Koordinasi dan Konsultasi SKPD	62.335.000,00	7.923.393,00	0,00	0,00	0,00	0,00
7.01 7.01.0.00.0.00.09.0000 07.01.01 2.06 11	Dukungan Pelaksanaan Sistem Pemerintahan Berbasis Elektronik pada SKPD	1.580.060,00	0,00	90.139.481,00	79.499.546,00	0,00	0,00
7.01 7.01.0.00.0.00.09.0000 07.01.01 2.07	Pengadaan Barang Milik Daerah Penunjang Urusan Pemerintah Daerah	0,00	0,00	253.230.350,00	236.082.000,00	0,00	0,00
7.01 7.01.0.00.0.00.09.0000 07.01.01 2.07 06	Pengadaan Peralatan dan Mesin Lainnya	0,00	0,00	253.230.350,00	236.082.000,00	0,00	0,00
7.01 7.01.0.00.0.00.09.0000 07.01.01 2.08	Penyediaan Jasa Penunjang Urusan Pemerintahan Daerah	222.388.390,00	147.855.074,00	0,00	0,00	0,00	0,00
7.01 7.01.0.00.0.00.09.0000 07.01.01 2.08 02	Penyediaan Jasa Komunikasi, Sumber Daya Air dan Listrik	159.306.960,00	124.361.174,00	0,00	0,00	0,00	0,00
7.01 7.01.0.00.0.00.09.0000 07.01.01 2.08 03	Penyediaan Jasa Peralatan dan Perlengkapan Kantor	63.081.430,00	23.493.900,00	0,00	0,00	0,00	0,00
7.01 7.01.0.00.0.00.09.0000 07.01.01 2.09	Pemeliharaan Barang Milik Daerah Penunjang Urusan Pemerintahan Daerah	454.425.132,00	387.455.878,00	0,00	0,00	0,00	0,00
7.01 7.01.0.00.0.00.09.0000 07.01.01 2.09 02	Penyediaan Jasa Pemeliharaan, Biaya Pemeliharaan, Pajak, dan Perizinan Kendaraan Dinas Operasional atau Lapangan	286.112.440,00	231.729.528,00	0,00	0,00	0,00	0,00
7.01 7.01.0.00.0.00.09.0000 07.01.01 2.09 09	Pemeliharaan/Rehabilitasi Gedung Kantor dan Bangunan Lainnya	43.109.252,00	41.395.350,00	0,00	0,00	0,00	0,00



Kode	Uraian Urusan, Organisasi, Program, Kegiatan dan Sub Kegiatan	Kelompok Belanja					
		Operasi		Modal		Tak Terduga	
		Anggaran	Realisasi	Anggaran	Realisasi	Anggaran	Realisasi
1	2	3	4	5	6	7	8
7.01 7.01.0.00.0.00.09.0000 07.01.01 2.09 10	Pemeliharaan/Rehabilitasi Sarana dan Prasarana Gedung Kantor atau Bangunan Lainnya	96.204.380,00	95.676.000,00	0,00	0,00	0,00	0,00
7.01 7.01.0.00.0.00.09.0000 07.01.01 2.09 11	Pemeliharaan/Rehabilitasi Sarana dan Prasarana Pendukung Gedung Kantor atau Bangunan Lainnya	28.999.060,00	18.655.000,00	0,00	0,00	0,00	0,00
7.01 7.01.0.00.0.00.09.0000 07.01.02	PROGRAM PENYELENGGARAAN PEMERINTAHAN DAN PELAYANAN PUBLIK	2.849.442.781,00	2.661.621.286,00	0,00	0,00	0,00	0,00
7.01 7.01.0.00.0.00.09.0000 07.01.02 2.01	Koordinasi Penyelenggaraan Kegiatan Pemerintahan di Tingkat Kecamatan	136.188.480,00	118.195.000,00	0,00	0,00	0,00	0,00
7.01 7.01.0.00.0.00.09.0000 07.01.02 2.01 02	Peningkatan Efektifitas Kegiatan Pemerintahan di Tingkat Kecamatan	136.188.480,00	118.195.000,00	0,00	0,00	0,00	0,00
7.01 7.01.0.00.0.00.09.0000 07.01.02 2.02	Penyelenggaraan Urusan Pemerintahan yang tidak Dilaksanakan oleh Unit Kerja Perangkat Daerah yang ada di Kecamatan	1.745.155.561,00	1.622.997.996,00	0,00	0,00	0,00	0,00
7.01 7.01.0.00.0.00.09.0000 07.01.02 2.02 03	Peningkatan Efektifitas Pelaksanaan Pelayanan kepada Masyarakat di Wilayah Kecamatan	1.745.155.561,00	1.622.997.996,00	0,00	0,00	0,00	0,00
7.01 7.01.0.00.0.00.09.0000 07.01.02 2.04	Pelaksanaan Urusan Pemerintahan yang Dilimpahkan kepada Camat	968.098.740,00	920.428.290,00	0,00	0,00	0,00	0,00
7.01 7.01.0.00.0.00.09.0000 07.01.02 2.04 03	Pelaksanaan Urusan Pemerintahan yang terkait dengan Kewenangan Lain yang Dilimpahkan	968.098.740,00	920.428.290,00	0,00	0,00	0,00	0,00
7.01 7.01.0.00.0.00.09.0000 07.01.03	PROGRAM PEMBERDAYAAN MASYARAKAT DESA DAN KELURAHAN	15.239.357.511,00	14.610.287.097,00	13.514.222.044,00	13.467.886.000,00	0,00	0,00
7.01 7.01.0.00.0.00.09.0000 07.01.03 2.02	Kegiatan Pemberdayaan Kelurahan	14.851.428.955,00	14.331.323.787,00	13.167.947.044,00	13.124.195.000,00	0,00	0,00
7.01 7.01.0.00.0.00.09.0000 07.01.03 2.02 01	Peningkatan Partisipasi Masyarakat dalam Forum Musyawarah Perencanaan Pembangunan di Kelurahan	87.013.000,00	67.573.820,00	0,00	0,00	0,00	0,00
7.01 7.01.0.00.0.00.09.0000 07.01.03 2.02 02	Pembangunan Sarana dan Prasarana Kelurahan	407.961.790,00	399.452.000,00	13.166.140.694,00	13.122.400.000,00	0,00	0,00
7.01 7.01.0.00.0.00.09.0000 07.01.03 2.02 03	Pemberdayaan Masyarakat di Kelurahan	14.356.454.165,00	13.864.297.967,00	1.806.350,00	1.795.000,00	0,00	0,00

Kode	Uraian Urusan, Organisasi, Program, Kegiatan dan Sub Kegiatan	Kelompok Belanja					
		Operasi		Modal		Tak Terduga	
		Anggaran	Realisasi	Anggaran	Realisasi	Anggaran	Realisasi
1	2	3	4	5	6	7	8
7.01 7.01.0.00.0.00.09.0000 07.01.03 2.03	Pemberdayaan Lembaga Kemasyarakatan Tingkat Kecamatan	387.928.556,00	278.963.310,00	346.275.000,00	343.691.000,00	0,00	0,00
7.01 7.01.0.00.0.00.09.0000 07.01.03 2.03 01	Penyelenggaraan Lembaga Kemasyarakatan	114.000.000,00	104.403.810,00	0,00	0,00	0,00	0,00
7.01 7.01.0.00.0.00.09.0000 07.01.03 2.03 04	Fasilitasi Pengembangan Usaha Ekonomi Masyarakat	273.928.556,00	174.559.500,00	346.275.000,00	343.691.000,00	0,00	0,00
7.01 7.01.0.00.0.00.09.0000 07.01.04	PROGRAM KOORDINASI KETENTRAMAN DAN KETERTIBAN UMUM	10.443.840,00	2.400.000,00	0,00	0,00	0,00	0,00
7.01 7.01.0.00.0.00.09.0000 07.01.04 2.01	Koordinasi Upaya Penyelenggaraan Ketenteraman dan Ketertiban Umum	10.443.840,00	2.400.000,00	0,00	0,00	0,00	0,00
7.01 7.01.0.00.0.00.09.0000 07.01.04 2.01 01	Sinergitas dengan Kepolisian Negara Republik Indonesia, Tentara Nasional Indonesia dan Instansi Vertikal di Wilayah Kecamatan	10.443.840,00	2.400.000,00	0,00	0,00	0,00	0,00
7.01 7.01.0.00.0.00.09.0000 07.01.05	PROGRAM PENYELENGGARAAN URUSAN PEMERINTAHAN UMUM	46.000.000,00	31.948.000,00	0,00	0,00	0,00	0,00
7.01 7.01.0.00.0.00.09.0000 07.01.05 2.01	Penyelenggaraan Urusan Pemerintahan Umum sesuai Penugasan Kepala Daerah	46.000.000,00	31.948.000,00	0,00	0,00	0,00	0,00
7.01 7.01.0.00.0.00.09.0000 07.01.05 2.01 02	Fasilitasi, Koordinasi dan Pembinaan (Bimtek, Sosialisasi, Konsultasi) Wawasan Kebangsaan dan Ketahanan Nasional	46.000.000,00	31.948.000,00	0,00	0,00	0,00	0,00
7.01 7.01.0.00.0.00.10.0000	KECAMATAN GAJAHMUNGKUR	22.284.509.078,00	21.625.540.149,00	8.625.490.618,00	8.511.647.580,00	0,00	0,00
7.01 7.01.0.00.0.00.10.0000 07.01.01	PROGRAM PENUNJANG URUSAN PEMERINTAHAN DAERAH KABUPATEN/KOTA	11.307.196.578,00	10.962.553.906,00	1.162.239.098,00	1.120.059.000,00	0,00	0,00
7.01 7.01.0.00.0.00.10.0000 07.01.01 2.01	Perencanaan, Penganggaran, dan Evaluasi Kinerja Perangkat Daerah	28.760.000,00	28.582.900,00	0,00	0,00	0,00	0,00
7.01 7.01.0.00.0.00.10.0000 07.01.01 2.01 01	Penyusunan Dokumen Perencanaan Perangkat Daerah	3.470.000,00	3.465.800,00	0,00	0,00	0,00	0,00
7.01 7.01.0.00.0.00.10.0000 07.01.01 2.01 02	Koordinasi dan Penyusunan Dokumen RKA-SKPD	5.260.000,00	5.254.200,00	0,00	0,00	0,00	0,00

Kode	Uraian Urusan, Organisasi, Program, Kegiatan dan Sub Kegiatan	Kelompok Belanja					
		Operasi		Modal		Tak Terduga	
		Anggaran	Realisasi	Anggaran	Realisasi	Anggaran	Realisasi
1	2	3	4	5	6	7	8
7.01 7.01.0.00.0.00.10.0000 07.01.01 2.01 03	Koordinasi dan Penyusunan Dokumen Perubahan RKA-SKPD	5.910.000,00	5.796.900,00	0,00	0,00	0,00	0,00
7.01 7.01.0.00.0.00.10.0000 07.01.01 2.01 04	Koordinasi dan Penyusunan DPA-SKPD	3.950.000,00	3.924.000,00	0,00	0,00	0,00	0,00
7.01 7.01.0.00.0.00.10.0000 07.01.01 2.01 05	Koordinasi dan Penyusunan Perubahan DPA-SKPD	4.360.000,00	4.345.600,00	0,00	0,00	0,00	0,00
7.01 7.01.0.00.0.00.10.0000 07.01.01 2.01 06	Koordinasi dan Penyusunan Laporan Capaian Kinerja dan Ikhtisar Realisasi Kinerja SKPD	1.850.000,00	1.847.600,00	0,00	0,00	0,00	0,00
7.01 7.01.0.00.0.00.10.0000 07.01.01 2.01 07	Evaluasi Kinerja Perangkat Daerah	3.960.000,00	3.948.800,00	0,00	0,00	0,00	0,00
7.01 7.01.0.00.0.00.10.0000 07.01.01 2.02	Administrasi Keuangan Perangkat Daerah	10.590.654.675,00	10.289.896.210,00	0,00	0,00	0,00	0,00
7.01 7.01.0.00.0.00.10.0000 07.01.01 2.02 01	Penyediaan Gaji dan Tunjangan ASN	10.201.224.675,00	9.904.172.510,00	0,00	0,00	0,00	0,00
7.01 7.01.0.00.0.00.10.0000 07.01.01 2.02 02	Penyediaan Administrasi Pelaksanaan Tugas ASN	381.280.000,00	377.613.100,00	0,00	0,00	0,00	0,00
7.01 7.01.0.00.0.00.10.0000 07.01.01 2.02 05	Koordinasi dan Penyusunan Laporan Keuangan Akhir Tahun SKPD	3.250.000,00	3.233.400,00	0,00	0,00	0,00	0,00
7.01 7.01.0.00.0.00.10.0000 07.01.01 2.02 07	Koordinasi dan Penyusunan Laporan Keuangan Bulanan/Triwulanan/Semesteran SKPD	3.050.000,00	3.032.200,00	0,00	0,00	0,00	0,00
7.01 7.01.0.00.0.00.10.0000 07.01.01 2.02 08	Penyusunan Pelaporan dan Analisis Prognosis Realisasi Anggaran	1.850.000,00	1.845.000,00	0,00	0,00	0,00	0,00
7.01 7.01.0.00.0.00.10.0000 07.01.01 2.06	Administrasi Umum Perangkat Daerah	306.154.630,00	292.284.007,00	675.801.370,00	640.275.000,00	0,00	0,00
7.01 7.01.0.00.0.00.10.0000 07.01.01 2.06 01	Penyediaan Komponen Instalasi Listrik/Penerangan Bangunan Kantor	6.000.000,00	5.974.600,00	0,00	0,00	0,00	0,00
7.01 7.01.0.00.0.00.10.0000 07.01.01 2.06 02	Penyediaan Peralatan dan Perlengkapan Kantor	4.443.630,00	4.250.000,00	104.146.370,00	102.125.000,00	0,00	0,00

Kode	Uraian Urusan, Organisasi, Program, Kegiatan dan Sub Kegiatan	Kelompok Belanja					
		Operasi		Modal		Tak Terduga	
		Anggaran	Realisasi	Anggaran	Realisasi	Anggaran	Realisasi
1	2	3	4	5	6	7	8
7.01 7.01.0.00.0.00.10.0000 07.01.01 2.06 04	Penyediaan Bahan Logistik Kantor	56.500.000,00	56.448.350,00	0,00	0,00	0,00	0,00
7.01 7.01.0.00.0.00.10.0000 07.01.01 2.06 05	Penyediaan Barang Cetak dan Penggandaan	16.000.000,00	15.998.000,00	0,00	0,00	0,00	0,00
7.01 7.01.0.00.0.00.10.0000 07.01.01 2.06 08	Fasilitasi Kunjungan Tamu	96.600.000,00	84.022.000,00	0,00	0,00	0,00	0,00
7.01 7.01.0.00.0.00.10.0000 07.01.01 2.06 09	Penyelenggaraan Rapat Koordinasi dan Konsultasi SKPD	126.611.000,00	125.591.057,00	0,00	0,00	0,00	0,00
7.01 7.01.0.00.0.00.10.0000 07.01.01 2.06 11	Dukungan Pelaksanaan Sistem Pemerintahan Berbasis Elektronik pada SKPD	0,00	0,00	571.655.000,00	538.150.000,00	0,00	0,00
7.01 7.01.0.00.0.00.10.0000 07.01.01 2.07	Pengadaan Barang Milik Daerah Penunjang Urusan Pemerintah Daerah	1.542.273,00	0,00	114.627.727,00	108.720.000,00	0,00	0,00
7.01 7.01.0.00.0.00.10.0000 07.01.01 2.07 06	Pengadaan Peralatan dan Mesin Lainnya	1.542.273,00	0,00	114.627.727,00	108.720.000,00	0,00	0,00
7.01 7.01.0.00.0.00.10.0000 07.01.01 2.08	Penyediaan Jasa Penunjang Urusan Pemerintahan Daerah	187.335.000,00	174.741.252,00	0,00	0,00	0,00	0,00
7.01 7.01.0.00.0.00.10.0000 07.01.01 2.08 02	Penyediaan Jasa Komunikasi, Sumber Daya Air dan Listrik	113.100.000,00	111.576.252,00	0,00	0,00	0,00	0,00
7.01 7.01.0.00.0.00.10.0000 07.01.01 2.08 03	Penyediaan Jasa Peralatan dan Perlengkapan Kantor	74.235.000,00	63.165.000,00	0,00	0,00	0,00	0,00
7.01 7.01.0.00.0.00.10.0000 07.01.01 2.09	Pemeliharaan Barang Milik Daerah Penunjang Urusan Pemerintahan Daerah	192.750.000,00	177.049.537,00	371.810.001,00	371.064.000,00	0,00	0,00
7.01 7.01.0.00.0.00.10.0000 07.01.01 2.09 02	Penyediaan Jasa Pemeliharaan, Biaya Pemeliharaan, Pajak, dan Perizinan Kendaraan Dinas Operasional atau Lapangan	156.250.000,00	140.851.797,00	0,00	0,00	0,00	0,00
7.01 7.01.0.00.0.00.10.0000 07.01.01 2.09 09	Pemeliharaan/Rehabilitasi Gedung Kantor dan Bangunan Lainnya	0,00	0,00	321.310.001,00	320.824.000,00	0,00	0,00
7.01 7.01.0.00.0.00.10.0000 07.01.01 2.09 10	Pemeliharaan/Rehabilitasi Sarana dan Prasarana Gedung Kantor atau Bangunan Lainnya	36.500.000,00	36.197.740,00	0,00	0,00	0,00	0,00

Kode	Uraian Urusan, Organisasi, Program, Kegiatan dan Sub Kegiatan	Kelompok Belanja					
		Operasi		Modal		Tak Terduga	
		Anggaran	Realisasi	Anggaran	Realisasi	Anggaran	Realisasi
1	2	3	4	5	6	7	8
7.01 7.01.0.00.0.00.10.0000 07.01.01 2.09 11	Pemeliharaan/Rehabilitasi Sarana dan Prasarana Pendukung Gedung Kantor atau Bangunan Lainnya	0,00	0,00	50.500.000,00	50.240.000,00	0,00	0,00
7.01 7.01.0.00.0.00.10.0000 07.01.02	PROGRAM PENYELENGGARAAN PEMERINTAHAN DAN PELAYANAN PUBLIK	2.884.540.000,00	2.749.438.993,00	0,00	0,00	0,00	0,00
7.01 7.01.0.00.0.00.10.0000 07.01.02 2.01	Koordinasi Penyelenggaraan Kegiatan Pemerintahan di Tingkat Kecamatan	193.990.000,00	180.193.800,00	0,00	0,00	0,00	0,00
7.01 7.01.0.00.0.00.10.0000 07.01.02 2.01 02	Peningkatan Efektifitas Kegiatan Pemerintahan di Tingkat Kecamatan	193.990.000,00	180.193.800,00	0,00	0,00	0,00	0,00
7.01 7.01.0.00.0.00.10.0000 07.01.02 2.02	Penyelenggaraan Urusan Pemerintahan yang tidak Dilaksanakan oleh Unit Kerja Perangkat Daerah yang ada di Kecamatan	1.435.780.000,00	1.363.752.395,00	0,00	0,00	0,00	0,00
7.01 7.01.0.00.0.00.10.0000 07.01.02 2.02 03	Peningkatan Efektifitas Pelaksanaan Pelayanan kepada Masyarakat di Wilayah Kecamatan	1.435.780.000,00	1.363.752.395,00	0,00	0,00	0,00	0,00
7.01 7.01.0.00.0.00.10.0000 07.01.02 2.04	Pelaksanaan Urusan Pemerintahan yang Dilimpahkan kepada Camat	1.254.770.000,00	1.205.492.798,00	0,00	0,00	0,00	0,00
7.01 7.01.0.00.0.00.10.0000 07.01.02 2.04 03	Pelaksanaan Urusan Pemerintahan yang terkait dengan Kewenangan Lain yang Dilimpahkan	1.254.770.000,00	1.205.492.798,00	0,00	0,00	0,00	0,00
7.01 7.01.0.00.0.00.10.0000 07.01.03	PROGRAM PEMBERDAYAAN MASYARAKAT DESA DAN KELURAHAN	7.989.522.500,00	7.811.657.750,00	7.463.251.520,00	7.391.588.580,00	0,00	0,00
7.01 7.01.0.00.0.00.10.0000 07.01.03 2.02	Kegiatan Pemberdayaan Kelurahan	7.535.855.000,00	7.392.375.050,00	7.332.919.020,00	7.262.582.580,00	0,00	0,00
7.01 7.01.0.00.0.00.10.0000 07.01.03 2.02 01	Peningkatan Partisipasi Masyarakat dalam Forum Musyawarah Perencanaan Pembangunan di Kelurahan	162.975.000,00	143.709.700,00	0,00	0,00	0,00	0,00
7.01 7.01.0.00.0.00.10.0000 07.01.03 2.02 02	Pembangunan Sarana dan Prasarana Kelurahan	700.000,00	700.000,00	7.332.919.020,00	7.262.582.580,00	0,00	0,00
7.01 7.01.0.00.0.00.10.0000 07.01.03 2.02 03	Pemberdayaan Masyarakat di Kelurahan	7.372.180.000,00	7.247.965.350,00	0,00	0,00	0,00	0,00
7.01 7.01.0.00.0.00.10.0000 07.01.03 2.03	Pemberdayaan Lembaga Kemasyarakatan Tingkat Kecamatan	453.667.500,00	419.282.700,00	130.332.500,00	129.006.000,00	0,00	0,00

Kode	Uraian Urusan, Organisasi, Program, Kegiatan dan Sub Kegiatan	Kelompok Belanja					
		Operasi		Modal		Tak Terduga	
		Anggaran	Realisasi	Anggaran	Realisasi	Anggaran	Realisasi
1	2	3	4	5	6	7	8
7.01 7.01.0.00.0.00.10.0000 07.01.03 2.03 01	Penyelenggaraan Lembaga Masyarakat	134.000.000,00	119.943.750,00	0,00	0,00	0,00	0,00
7.01 7.01.0.00.0.00.10.0000 07.01.03 2.03 04	Fasilitasi Pengembangan Usaha Ekonomi Masyarakat	319.667.500,00	299.338.950,00	130.332.500,00	129.006.000,00	0,00	0,00
7.01 7.01.0.00.0.00.10.0000 07.01.04	PROGRAM KOORDINASI KETENTRAMAN DAN KETERTIBAN UMUM	91.250.000,00	90.138.000,00	0,00	0,00	0,00	0,00
7.01 7.01.0.00.0.00.10.0000 07.01.04 2.03	Koordinasi Upaya Penyelenggaraan Ketentraman dan Ketertiban Umum	91.250.000,00	90.138.000,00	0,00	0,00	0,00	0,00
7.01 7.01.0.00.0.00.10.0000 07.01.04 2.03 01	Sinergitas dengan Kepolisian Negara Republik Indonesia, Tentara Nasional Indonesia dan Instansi Vertikal di Wilayah Kecamatan	91.250.000,00	90.138.000,00	0,00	0,00	0,00	0,00
7.01 7.01.0.00.0.00.10.0000 07.01.05	PROGRAM PENYELENGGARAAN URUSAN PEMERINTAHAN UMUM	12.000.000,00	11.751.500,00	0,00	0,00	0,00	0,00
7.01 7.01.0.00.0.00.10.0000 07.01.05 2.01	Penyelenggaraan Urusan Pemerintahan Umum sesuai Penugasan Kepala Daerah	12.000.000,00	11.751.500,00	0,00	0,00	0,00	0,00
7.01 7.01.0.00.0.00.10.0000 07.01.05 2.01 02	Fasilitasi, Koordinasi dan Pembinaan (Bimtek, Sosialisasi, Konsultasi) Wawasan Kebangsaan dan Ketahanan Nasional	12.000.000,00	11.751.500,00	0,00	0,00	0,00	0,00
7.01 7.01.0.00.0.00.11.0000	KECAMATAN TEMBALANG	40.579.828.729,00	39.237.713.856,00	14.127.551.573,00	13.968.564.994,00	0,00	0,00
7.01 7.01.0.00.0.00.11.0000 07.01.01	PROGRAM PENUNJANG URUSAN PEMERINTAHAN DAERAH KABUPATEN/KOTA	15.760.210.567,00	15.190.508.444,00	1.264.080.001,00	1.212.147.994,00	0,00	0,00
7.01 7.01.0.00.0.00.11.0000 07.01.01 2.01	Perencanaan, Penganggaran, dan Evaluasi Kinerja Perangkat Daerah	39.160.760,00	20.465.700,00	0,00	0,00	0,00	0,00
7.01 7.01.0.00.0.00.11.0000 07.01.01 2.01 01	Penyusunan Dokumen Perencanaan Perangkat Daerah	396.000,00	384.000,00	0,00	0,00	0,00	0,00
7.01 7.01.0.00.0.00.11.0000 07.01.01 2.01 02	Koordinasi dan Penyusunan Dokumen RKA-SKPD	13.600.000,00	6.238.000,00	0,00	0,00	0,00	0,00
7.01 7.01.0.00.0.00.11.0000 07.01.01 2.01 03	Koordinasi dan Penyusunan Dokumen Perubahan RKA-SKPD	11.800.000,00	6.094.000,00	0,00	0,00	0,00	0,00

Kode	Uraian Urusan, Organisasi, Program, Kegiatan dan Sub Kegiatan	Kelompok Belanja					
		Operasi		Modal		Tak Terduga	
		Anggaran	Realisasi	Anggaran	Realisasi	Anggaran	Realisasi
1	2	3	4	5	6	7	8
7.01 7.01.0.00.0.00.11.0000 07.01.01 2.01 04	Koordinasi dan Penyusunan DPA-SKPD	4.800.000,00	3.305.000,00	0,00	0,00	0,00	0,00
7.01 7.01.0.00.0.00.11.0000 07.01.01 2.01 05	Koordinasi dan Penyusunan Perubahan DPA-SKPD	5.300.000,00	2.280.000,00	0,00	0,00	0,00	0,00
7.01 7.01.0.00.0.00.11.0000 07.01.01 2.01 06	Koordinasi dan Penyusunan Laporan Capaian Kinerja dan Ikhtisar Realisasi Kinerja SKPD	1.250.000,00	164.000,00	0,00	0,00	0,00	0,00
7.01 7.01.0.00.0.00.11.0000 07.01.01 2.01 07	Evaluasi Kinerja Perangkat Daerah	2.014.760,00	2.000.700,00	0,00	0,00	0,00	0,00
7.01 7.01.0.00.0.00.11.0000 07.01.01 2.02	Administrasi Keuangan Perangkat Daerah	14.174.217.910,00	13.708.825.222,00	0,00	0,00	0,00	0,00
7.01 7.01.0.00.0.00.11.0000 07.01.01 2.02 01	Penyediaan Gaji dan Tunjangan ASN	13.569.358.914,00	13.129.431.772,00	0,00	0,00	0,00	0,00
7.01 7.01.0.00.0.00.11.0000 07.01.01 2.02 02	Penyediaan Administrasi Pelaksanaan Tugas ASN	602.490.000,00	578.440.000,00	0,00	0,00	0,00	0,00
7.01 7.01.0.00.0.00.11.0000 07.01.01 2.02 05	Koordinasi dan Penyusunan Laporan Keuangan Akhir Tahun SKPD	808.996,00	771.950,00	0,00	0,00	0,00	0,00
7.01 7.01.0.00.0.00.11.0000 07.01.01 2.02 07	Koordinasi dan Penyusunan Laporan Keuangan Bulanan/Triwulanan/Semesteran SKPD	1.300.000,00	31.500,00	0,00	0,00	0,00	0,00
7.01 7.01.0.00.0.00.11.0000 07.01.01 2.02 08	Penyusunan Pelaporan dan Analisis Prognosis Realisasi Anggaran	260.000,00	150.000,00	0,00	0,00	0,00	0,00
7.01 7.01.0.00.0.00.11.0000 07.01.01 2.06	Administrasi Umum Perangkat Daerah	511.982.297,00	448.651.376,00	905.466.601,00	865.175.994,00	0,00	0,00
7.01 7.01.0.00.0.00.11.0000 07.01.01 2.06 01	Penyediaan Komponen Instalasi Listrik/Penerangan Bangunan Kantor	21.550.000,00	21.549.100,00	0,00	0,00	0,00	0,00
7.01 7.01.0.00.0.00.11.0000 07.01.01 2.06 02	Penyediaan Peralatan dan Perlengkapan Kantor	8.130.000,00	8.130.000,00	83.800.000,00	83.090.000,00	0,00	0,00
7.01 7.01.0.00.0.00.11.0000 07.01.01 2.06 04	Penyediaan Bahan Logistik Kantor	21.175.000,00	21.173.416,00	0,00	0,00	0,00	0,00

Kode	Uraian Urusan, Organisasi, Program, Kegiatan dan Sub Kegiatan	Kelompok Belanja					
		Operasi		Modal		Tak Terduga	
		Anggaran	Realisasi	Anggaran	Realisasi	Anggaran	Realisasi
1	2	3	4	5	6	7	8
7.01 7.01.0.00.0.00.11.0000 07.01.01 2.06 05	Penyediaan Barang Cetak dan Penggandaan	22.197.297,00	17.078.500,00	0,00	0,00	0,00	0,00
7.01 7.01.0.00.0.00.11.0000 07.01.01 2.06 08	Fasilitas Kunjungan Tamu	203.095.000,00	199.633.560,00	0,00	0,00	0,00	0,00
7.01 7.01.0.00.0.00.11.0000 07.01.01 2.06 09	Penyelenggaraan Rapat Koordinasi dan Konsultasi SKPD	235.835.000,00	181.086.800,00	0,00	0,00	0,00	0,00
7.01 7.01.0.00.0.00.11.0000 07.01.01 2.06 11	Dukungan Pelaksanaan Sistem Pemerintahan Berbasis Elektronik pada SKPD	0,00	0,00	821.666.601,00	782.085.994,00	0,00	0,00
7.01 7.01.0.00.0.00.11.0000 07.01.01 2.07	Pengadaan Barang Milik Daerah Penunjang Urusan Pemerintah Daerah	0,00	0,00	6.810.000,00	6.810.000,00	0,00	0,00
7.01 7.01.0.00.0.00.11.0000 07.01.01 2.07 06	Pengadaan Peralatan dan Mesin Lainnya	0,00	0,00	6.810.000,00	6.810.000,00	0,00	0,00
7.01 7.01.0.00.0.00.11.0000 07.01.01 2.08	Penyediaan Jasa Penunjang Urusan Pemerintahan Daerah	166.490.000,00	154.465.196,00	0,00	0,00	0,00	0,00
7.01 7.01.0.00.0.00.11.0000 07.01.01 2.08 02	Penyediaan Jasa Komunikasi, Sumber Daya Air dan Listrik	97.180.000,00	85.505.196,00	0,00	0,00	0,00	0,00
7.01 7.01.0.00.0.00.11.0000 07.01.01 2.08 03	Penyediaan Jasa Peralatan dan Perlengkapan Kantor	69.310.000,00	68.960.000,00	0,00	0,00	0,00	0,00
7.01 7.01.0.00.0.00.11.0000 07.01.01 2.09	Pemeliharaan Barang Milik Daerah Penunjang Urusan Pemerintahan Daerah	868.359.600,00	858.100.950,00	351.803.400,00	340.162.000,00	0,00	0,00
7.01 7.01.0.00.0.00.11.0000 07.01.01 2.09 02	Penyediaan Jasa Pemeliharaan, Biaya Pemeliharaan, Pajak, dan Perizinan Kendaraan Dinas Operasional atau Lapangan	167.460.000,00	162.388.450,00	0,00	0,00	0,00	0,00
7.01 7.01.0.00.0.00.11.0000 07.01.01 2.09 09	Pemeliharaan/Rehabilitasi Gedung Kantor dan Bangunan Lainnya	601.249.600,00	596.424.000,00	351.453.400,00	340.162.000,00	0,00	0,00
7.01 7.01.0.00.0.00.11.0000 07.01.01 2.09 10	Pemeliharaan/Rehabilitasi Sarana dan Prasarana Gedung Kantor atau Bangunan Lainnya	50.000.000,00	49.988.500,00	0,00	0,00	0,00	0,00
7.01 7.01.0.00.0.00.11.0000 07.01.01 2.09 11	Pemeliharaan/Rehabilitasi Sarana dan Prasarana Pendukung Gedung Kantor atau Bangunan Lainnya	49.650.000,00	49.300.000,00	350.000,00	0,00	0,00	0,00



Kode	Uraian Urusan, Organisasi, Program, Kegiatan dan Sub Kegiatan	Kelompok Belanja					
		Operasi		Modal		Tak Terduga	
		Anggaran	Realisasi	Anggaran	Realisasi	Anggaran	Realisasi
1	2	3	4	5	6	7	8
7.01 7.01.0.00.0.00.11.0000 07.01.02	PROGRAM PENYELENGGARAAN PEMERINTAHAN DAN PELAYANAN PUBLIK	3.726.843.741,00	3.507.924.993,00	0,00	0,00	0,00	0,00
7.01 7.01.0.00.0.00.11.0000 07.01.02 2.01	Koordinasi Penyelenggaraan Kegiatan Pemerintahan di Tingkat Kecamatan	156.410.000,00	143.308.750,00	0,00	0,00	0,00	0,00
7.01 7.01.0.00.0.00.11.0000 07.01.02 2.01 02	Peningkatan Efektifitas Kegiatan Pemerintahan di Tingkat Kecamatan	156.410.000,00	143.308.750,00	0,00	0,00	0,00	0,00
7.01 7.01.0.00.0.00.11.0000 07.01.02 2.02	Penyelenggaraan Urusan Pemerintahan yang tidak Dilaksanakan oleh Unit Kerja Perangkat Daerah yang ada di Kecamatan	2.411.833.741,00	2.280.366.149,00	0,00	0,00	0,00	0,00
7.01 7.01.0.00.0.00.11.0000 07.01.02 2.02 03	Peningkatan Efektifitas Pelaksanaan Pelayanan kepada Masyarakat di Wilayah Kecamatan	2.411.833.741,00	2.280.366.149,00	0,00	0,00	0,00	0,00
7.01 7.01.0.00.0.00.11.0000 07.01.02 2.04	Pelaksanaan Urusan Pemerintahan yang Dilimpahkan kepada Camat	1.158.600.000,00	1.084.250.094,00	0,00	0,00	0,00	0,00
7.01 7.01.0.00.0.00.11.0000 07.01.02 2.04 03	Pelaksanaan Urusan Pemerintahan yang terkait dengan Kewenangan Lain yang Dilimpahkan	1.158.600.000,00	1.084.250.094,00	0,00	0,00	0,00	0,00
7.01 7.01.0.00.0.00.11.0000 07.01.03	PROGRAM PEMBERDAYAAN MASYARAKAT DESA DAN KELURAHAN	20.882.649.421,00	20.383.104.019,00	12.863.471.572,00	12.756.417.000,00	0,00	0,00
7.01 7.01.0.00.0.00.11.0000 07.01.03 2.02	Kegiatan Pemberdayaan Kelurahan	20.649.699.421,00	20.184.143.594,00	12.861.621.572,00	12.756.417.000,00	0,00	0,00
7.01 7.01.0.00.0.00.11.0000 07.01.03 2.02 01	Peningkatan Partisipasi Masyarakat dalam Forum Musyawarah Perencanaan Pembangunan di Kelurahan	76.000.000,00	72.513.750,00	0,00	0,00	0,00	0,00
7.01 7.01.0.00.0.00.11.0000 07.01.03 2.02 02	Pembangunan Sarana dan Prasarana Kelurahan	0,00	0,00	12.847.941.587,00	12.756.417.000,00	0,00	0,00
7.01 7.01.0.00.0.00.11.0000 07.01.03 2.02 03	Pemberdayaan Masyarakat di Kelurahan	20.573.699.421,00	20.111.629.844,00	13.679.985,00	0,00	0,00	0,00
7.01 7.01.0.00.0.00.11.0000 07.01.03 2.03	Pemberdayaan Lembaga Kemasyarakatan Tingkat Kecamatan	232.950.000,00	198.960.425,00	1.850.000,00	0,00	0,00	0,00
7.01 7.01.0.00.0.00.11.0000 07.01.03 2.03 01	Penyelenggaraan Lembaga Kemasyarakatan	134.000.000,00	104.441.825,00	0,00	0,00	0,00	0,00

Kode	Uraian Urusan, Organisasi, Program, Kegiatan dan Sub Kegiatan	Kelompok Belanja					
		Operasi		Modal		Tak Terduga	
		Anggaran	Realisasi	Anggaran	Realisasi	Anggaran	Realisasi
1	2	3	4	5	6	7	8
7.01 7.01.0.00.0.00.11.0000 07.01.03 2.03 04	Fasilitasi Pengembangan Usaha Ekonomi Masyarakat	98.950.000,00	94.518.600,00	1.850.000,00	0,00	0,00	0,00
7.01 7.01.0.00.0.00.11.0000 07.01.04	PROGRAM KOORDINASI KETENTRAMAN DAN KETERTIBAN UMUM	177.125.000,00	130.146.400,00	0,00	0,00	0,00	0,00
7.01 7.01.0.00.0.00.11.0000 07.01.04 2.03	Koordinasi Upaya Penyelenggaraan Ketentraman dan Ketertiban Umum	177.125.000,00	130.146.400,00	0,00	0,00	0,00	0,00
7.01 7.01.0.00.0.00.11.0000 07.01.04 2.03 01	Sinergitas dengan Kepolisian Negara Republik Indonesia, Tentara Nasional Indonesia dan Instansi Vertikal di Wilayah Kecamatan	177.125.000,00	130.146.400,00	0,00	0,00	0,00	0,00
7.01 7.01.0.00.0.00.11.0000 07.01.05	PROGRAM PENYELENGGARAAN URUSAN PEMERINTAHAN UMUM	33.000.000,00	26.030.000,00	0,00	0,00	0,00	0,00
7.01 7.01.0.00.0.00.11.0000 07.01.05 2.01	Penyelenggaraan Urusan Pemerintahan Umum sesuai Penugasan Kepala Daerah	33.000.000,00	26.030.000,00	0,00	0,00	0,00	0,00
7.01 7.01.0.00.0.00.11.0000 07.01.05 2.01 02	Fasilitasi, Koordinasi dan Pembinaan (Bimtek, Sosialisasi, Konsultasi) Wawasan Kebangsaan dan Ketahanan Nasional	33.000.000,00	26.030.000,00	0,00	0,00	0,00	0,00
7.01 7.01.0.00.0.00.12.0000	KECAMATAN CANDISARI	20.429.010.410,00	19.914.183.075,00	10.366.781.711,00	10.245.525.500,00	0,00	0,00
7.01 7.01.0.00.0.00.12.0000 07.01.01	PROGRAM PENUNJANG URUSAN PEMERINTAHAN DAERAH KABUPATEN/KOTA	8.652.487.020,00	8.396.391.593,00	1.155.853.951,00	1.068.546.500,00	0,00	0,00
7.01 7.01.0.00.0.00.12.0000 07.01.01 2.01	Perencanaan, Penganggaran, dan Evaluasi Kinerja Perangkat Daerah	30.303.405,00	24.729.100,00	0,00	0,00	0,00	0,00
7.01 7.01.0.00.0.00.12.0000 07.01.01 2.01 01	Penyusunan Dokumen Perencanaan Perangkat Daerah	4.255.183,00	4.151.250,00	0,00	0,00	0,00	0,00
7.01 7.01.0.00.0.00.12.0000 07.01.01 2.01 02	Koordinasi dan Penyusunan Dokumen RKA-SKPD	2.476.480,00	2.475.600,00	0,00	0,00	0,00	0,00
7.01 7.01.0.00.0.00.12.0000 07.01.01 2.01 03	Koordinasi dan Penyusunan Dokumen Perubahan RKA-SKPD	4.712.662,00	4.255.000,00	0,00	0,00	0,00	0,00
7.01 7.01.0.00.0.00.12.0000 07.01.01 2.01 04	Koordinasi dan Penyusunan DPA-SKPD	4.894.562,00	3.602.000,00	0,00	0,00	0,00	0,00

Kode	Uraian Urusan, Organisasi, Program, Kegiatan dan Sub Kegiatan	Kelompok Belanja					
		Operasi		Modal		Tak Terduga	
		Anggaran	Realisasi	Anggaran	Realisasi	Anggaran	Realisasi
1	2	3	4	5	6	7	8
7.01 7.01.0.00.0.00.12.0000 07.01.01 2.01 05	Koordinasi dan Penyusunan Perubahan DPA-SKPD	4.894.562,00	2.934.500,00	0,00	0,00	0,00	0,00
7.01 7.01.0.00.0.00.12.0000 07.01.01 2.01 06	Koordinasi dan Penyusunan Laporan Capaian Kinerja dan Ikhtisar Realisasi Kinerja SKPD	658.436,00	200.500,00	0,00	0,00	0,00	0,00
7.01 7.01.0.00.0.00.12.0000 07.01.01 2.01 07	Evaluasi Kinerja Perangkat Daerah	8.411.520,00	7.110.250,00	0,00	0,00	0,00	0,00
7.01 7.01.0.00.0.00.12.0000 07.01.01 2.02	Administrasi Keuangan Perangkat Daerah	7.989.582.862,00	7.899.385.993,00	0,00	0,00	0,00	0,00
7.01 7.01.0.00.0.00.12.0000 07.01.01 2.02 01	Penyediaan Gaji dan Tunjangan ASN	7.678.188.834,00	7.625.234.713,00	0,00	0,00	0,00	0,00
7.01 7.01.0.00.0.00.12.0000 07.01.01 2.02 02	Penyediaan Administrasi Pelaksanaan Tugas ASN	302.320.000,00	266.300.000,00	0,00	0,00	0,00	0,00
7.01 7.01.0.00.0.00.12.0000 07.01.01 2.02 05	Koordinasi dan Penyusunan Laporan Keuangan Akhir Tahun SKPD	4.454.596,00	4.249.280,00	0,00	0,00	0,00	0,00
7.01 7.01.0.00.0.00.12.0000 07.01.01 2.02 07	Koordinasi dan Penyusunan Laporan Keuangan Bulanan/Triwulanan/Semesteran SKPD	4.454.596,00	3.551.000,00	0,00	0,00	0,00	0,00
7.01 7.01.0.00.0.00.12.0000 07.01.01 2.02 08	Penyusunan Pelaporan dan Analisis Prognosis Realisasi Anggaran	164.836,00	51.000,00	0,00	0,00	0,00	0,00
7.01 7.01.0.00.0.00.12.0000 07.01.01 2.06	Administrasi Umum Perangkat Daerah	185.667.511,00	161.204.250,00	536.146.830,00	451.638.500,00	0,00	0,00
7.01 7.01.0.00.0.00.12.0000 07.01.01 2.06 01	Penyediaan Komponen Instalasi Listrik/Penerangan Bangunan Kantor	17.968.758,00	16.506.500,00	0,00	0,00	0,00	0,00
7.01 7.01.0.00.0.00.12.0000 07.01.01 2.06 02	Penyediaan Peralatan dan Perlengkapan Kantor	45.350.949,00	39.275.500,00	0,00	0,00	0,00	0,00
7.01 7.01.0.00.0.00.12.0000 07.01.01 2.06 04	Penyediaan Bahan Logistik Kantor	39.733.613,00	37.661.900,00	0,00	0,00	0,00	0,00
7.01 7.01.0.00.0.00.12.0000 07.01.01 2.06 05	Penyediaan Barang Cetak dan Penggandaan	7.016.191,00	4.933.350,00	0,00	0,00	0,00	0,00

Kode	Uraian Urusan, Organisasi, Program, Kegiatan dan Sub Kegiatan	Kelompok Belanja					
		Operasi		Modal		Tak Terduga	
		Anggaran	Realisasi	Anggaran	Realisasi	Anggaran	Realisasi
1	2	3	4	5	6	7	8
7.01 7.01.0.00.0.00.12.0000 07.01.01 2.06 08	Fasilitas Kunjungan Tamu	47.850.000,00	38.118.000,00	0,00	0,00	0,00	0,00
7.01 7.01.0.00.0.00.12.0000 07.01.01 2.06 09	Penyelenggaraan Rapat Koordinasi dan Konsultasi SKPD	27.748.000,00	24.709.000,00	0,00	0,00	0,00	0,00
7.01 7.01.0.00.0.00.12.0000 07.01.01 2.06 11	Dukungan Pelaksanaan Sistem Pemerintahan Berbasis Elektronik pada SKPD	0,00	0,00	536.146.830,00	451.638.500,00	0,00	0,00
7.01 7.01.0.00.0.00.12.0000 07.01.01 2.07	Pengadaan Barang Milik Daerah Penunjang Urusan Pemerintah Daerah	12.170.415,00	8.270.000,00	4.660.890,00	4.500.000,00	0,00	0,00
7.01 7.01.0.00.0.00.12.0000 07.01.01 2.07 06	Pengadaan Peralatan dan Mesin Lainnya	12.170.415,00	8.270.000,00	4.660.890,00	4.500.000,00	0,00	0,00
7.01 7.01.0.00.0.00.12.0000 07.01.01 2.08	Penyediaan Jasa Penunjang Urusan Pemerintahan Daerah	126.714.114,00	101.200.410,00	0,00	0,00	0,00	0,00
7.01 7.01.0.00.0.00.12.0000 07.01.01 2.08 02	Penyediaan Jasa Komunikasi, Sumber Daya Air dan Listrik	116.759.664,00	95.650.410,00	0,00	0,00	0,00	0,00
7.01 7.01.0.00.0.00.12.0000 07.01.01 2.08 03	Penyediaan Jasa Peralatan dan Perlengkapan Kantor	9.954.450,00	5.550.000,00	0,00	0,00	0,00	0,00
7.01 7.01.0.00.0.00.12.0000 07.01.01 2.09	Pemeliharaan Barang Milik Daerah Penunjang Urusan Pemerintahan Daerah	308.048.713,00	201.601.840,00	615.046.231,00	612.408.000,00	0,00	0,00
7.01 7.01.0.00.0.00.12.0000 07.01.01 2.09 02	Penyediaan Jasa Pemeliharaan, Biaya Pemeliharaan, Pajak, dan Perizinan Kendaraan Dinas Operasional atau Lapangan	256.361.730,00	165.947.159,00	0,00	0,00	0,00	0,00
7.01 7.01.0.00.0.00.12.0000 07.01.01 2.09 09	Pemeliharaan/Rehabilitasi Gedung Kantor dan Bangunan Lainnya	0,00	0,00	615.046.231,00	612.408.000,00	0,00	0,00
7.01 7.01.0.00.0.00.12.0000 07.01.01 2.09 10	Pemeliharaan/Rehabilitasi Sarana dan Prasarana Gedung Kantor atau Bangunan Lainnya	23.323.283,00	20.513.845,00	0,00	0,00	0,00	0,00
7.01 7.01.0.00.0.00.12.0000 07.01.01 2.09 11	Pemeliharaan/Rehabilitasi Sarana dan Prasarana Pendukung Gedung Kantor atau Bangunan Lainnya	28.363.700,00	15.140.836,00	0,00	0,00	0,00	0,00
7.01 7.01.0.00.0.00.12.0000 07.01.02	PROGRAM PENYELENGGARAAN PEMERINTAHAN DAN PELAYANAN PUBLIK	2.844.770.901,00	2.687.615.312,00	0,00	0,00	0,00	0,00

Kode	Uraian Urusan, Organisasi, Program, Kegiatan dan Sub Kegiatan	Kelompok Belanja					
		Operasi		Modal		Tak Terduga	
		Anggaran	Realisasi	Anggaran	Realisasi	Anggaran	Realisasi
1	2	3	4	5	6	7	8
7.01 7.01.0.00.0.00.12.0000 07.01.02 2.01	Koordinasi Penyelenggaraan Kegiatan Pemerintahan di Tingkat Kecamatan	276.085.400,00	255.848.320,00	0,00	0,00	0,00	0,00
7.01 7.01.0.00.0.00.12.0000 07.01.02 2.01 02	Peningkatan Efektifitas Kegiatan Pemerintahan di Tingkat Kecamatan	276.085.400,00	255.848.320,00	0,00	0,00	0,00	0,00
7.01 7.01.0.00.0.00.12.0000 07.01.02 2.02	Penyelenggaraan Urusan Pemerintahan yang tidak Dilaksanakan oleh Unit Kerja Perangkat Daerah yang ada di Kecamatan	1.774.092.781,00	1.673.859.000,00	0,00	0,00	0,00	0,00
7.01 7.01.0.00.0.00.12.0000 07.01.02 2.02 03	Peningkatan Efektifitas Pelaksanaan Pelayanan kepada Masyarakat di Wilayah Kecamatan	1.774.092.781,00	1.673.859.000,00	0,00	0,00	0,00	0,00
7.01 7.01.0.00.0.00.12.0000 07.01.02 2.04	Pelaksanaan Urusan Pemerintahan yang Dilimpahkan kepada Camat	794.592.720,00	757.907.992,00	0,00	0,00	0,00	0,00
7.01 7.01.0.00.0.00.12.0000 07.01.02 2.04 03	Pelaksanaan Urusan Pemerintahan yang terkait dengan Kewenangan Lain yang Dilimpahkan	794.592.720,00	757.907.992,00	0,00	0,00	0,00	0,00
7.01 7.01.0.00.0.00.12.0000 07.01.03	PROGRAM PEMBERDAYAAN MASYARAKAT DESA DAN KELURAHAN	8.900.424.569,00	8.800.571.170,00	9.210.927.760,00	9.176.979.000,00	0,00	0,00
7.01 7.01.0.00.0.00.12.0000 07.01.03 2.02	Kegiatan Pemberdayaan Kelurahan	8.670.333.259,00	8.586.536.680,00	9.044.112.140,00	9.014.477.000,00	0,00	0,00
7.01 7.01.0.00.0.00.12.0000 07.01.03 2.02 01	Peningkatan Partisipasi Masyarakat dalam Forum Musyawarah Perencanaan Pembangunan di Kelurahan	35.355.780,00	31.214.000,00	0,00	0,00	0,00	0,00
7.01 7.01.0.00.0.00.12.0000 07.01.03 2.02 02	Pembangunan Sarana dan Prasarana Kelurahan	225.841.810,00	223.435.000,00	9.033.602.190,00	9.010.427.000,00	0,00	0,00
7.01 7.01.0.00.0.00.12.0000 07.01.03 2.02 03	Pemberdayaan Masyarakat di Kelurahan	8.409.135.669,00	8.331.887.680,00	10.509.950,00	4.050.000,00	0,00	0,00
7.01 7.01.0.00.0.00.12.0000 07.01.03 2.03	Pemberdayaan Lembaga Kemasyarakatan Tingkat Kecamatan	230.091.310,00	214.034.490,00	166.815.620,00	162.502.000,00	0,00	0,00
7.01 7.01.0.00.0.00.12.0000 07.01.03 2.03 01	Penyelenggaraan Lembaga Kemasyarakatan	129.839.820,00	126.160.890,00	560.000,00	560.000,00	0,00	0,00
7.01 7.01.0.00.0.00.12.0000 07.01.03 2.03 04	Fasilitasi Pengembangan Usaha Ekonomi Masyarakat	100.251.490,00	87.873.600,00	166.255.620,00	161.942.000,00	0,00	0,00

Kode	Uraian Urusan, Organisasi, Program, Kegiatan dan Sub Kegiatan	Kelompok Belanja					
		Operasi		Modal		Tak Terduga	
		Anggaran	Realisasi	Anggaran	Realisasi	Anggaran	Realisasi
1	2	3	4	5	6	7	8
7.01 7.01.0.00.0.00.12.0000 07.01.04	PROGRAM KOORDINASI KETENTRAMAN DAN KETERTIBAN UMUM	23.180.920,00	22.005.000,00	0,00	0,00	0,00	0,00
7.01 7.01.0.00.0.00.12.0000 07.01.04 2.03	Koordinasi Upaya Penyelenggaraan Ketentraman dan Ketertiban Umum	23.180.920,00	22.005.000,00	0,00	0,00	0,00	0,00
7.01 7.01.0.00.0.00.12.0000 07.01.04 2.03 01	Sinergitas dengan Kepolisian Negara Republik Indonesia, Tentara Nasional Indonesia dan Instansi Vertikal di Wilayah Kecamatan	23.180.920,00	22.005.000,00	0,00	0,00	0,00	0,00
7.01 7.01.0.00.0.00.12.0000 07.01.05	PROGRAM PENYELENGGARAAN URUSAN PEMERINTAHAN UMUM	8.147.000,00	7.600.000,00	0,00	0,00	0,00	0,00
7.01 7.01.0.00.0.00.12.0000 07.01.05 2.01	Penyelenggaraan Urusan Pemerintahan Umum sesuai Penugasan Kepala Daerah	8.147.000,00	7.600.000,00	0,00	0,00	0,00	0,00
7.01 7.01.0.00.0.00.12.0000 07.01.05 2.01 02	Fasilitasi, Koordinasi dan Pembinaan (Bimtek, Sosialisasi, Konsultasi) Wawasan Kebangsaan dan Ketahanan Nasional	8.147.000,00	7.600.000,00	0,00	0,00	0,00	0,00
7.01 7.01.0.00.0.00.13.0000	KECAMATAN BANYUMANIK	33.495.791.675,00	32.849.839.084,00	14.477.267.515,00	14.214.617.493,00	0,00	0,00
7.01 7.01.0.00.0.00.13.0000 07.01.01	PROGRAM PENUNJANG URUSAN PEMERINTAHAN DAERAH KABUPATEN/KOTA	14.638.134.367,00	14.439.692.176,00	2.024.065.672,00	1.886.401.519,00	0,00	0,00
7.01 7.01.0.00.0.00.13.0000 07.01.01 2.01	Perencanaan, Penganggaran, dan Evaluasi Kinerja Perangkat Daerah	10.318.078,00	7.835.000,00	0,00	0,00	0,00	0,00
7.01 7.01.0.00.0.00.13.0000 07.01.01 2.01 01	Penyusunan Dokumen Perencanaan Perangkat Daerah	500.000,00	492.500,00	0,00	0,00	0,00	0,00
7.01 7.01.0.00.0.00.13.0000 07.01.01 2.01 02	Koordinasi dan Penyusunan Dokumen RKA-SKPD	1.633.835,00	1.633.000,00	0,00	0,00	0,00	0,00
7.01 7.01.0.00.0.00.13.0000 07.01.01 2.01 03	Koordinasi dan Penyusunan Dokumen Perubahan RKA-SKPD	1.661.408,00	1.661.000,00	0,00	0,00	0,00	0,00
7.01 7.01.0.00.0.00.13.0000 07.01.01 2.01 04	Koordinasi dan Penyusunan DPA-SKPD	1.633.835,00	1.633.000,00	0,00	0,00	0,00	0,00
7.01 7.01.0.00.0.00.13.0000 07.01.01 2.01 05	Koordinasi dan Penyusunan Perubahan DPA-SKPD	4.075.000,00	1.661.000,00	0,00	0,00	0,00	0,00

Kode	Uraian Urusan, Organisasi, Program, Kegiatan dan Sub Kegiatan	Kelompok Belanja					
		Operasi		Modal		Tak Terduga	
		Anggaran	Realisasi	Anggaran	Realisasi	Anggaran	Realisasi
1	2	3	4	5	6	7	8
7.01 7.01.0.00.0.00.13.0000 07.01.01 2.01 06	Koordinasi dan Penyusunan Laporan Capaian Kinerja dan Ikhtisar Realisasi Kinerja SKPD	560.000,00	502.500,00	0,00	0,00	0,00	0,00
7.01 7.01.0.00.0.00.13.0000 07.01.01 2.01 07	Evaluasi Kinerja Perangkat Daerah	254.000,00	252.000,00	0,00	0,00	0,00	0,00
7.01 7.01.0.00.0.00.13.0000 07.01.01 2.02	Administrasi Keuangan Perangkat Daerah	13.428.056.227,00	13.320.540.585,00	0,00	0,00	0,00	0,00
7.01 7.01.0.00.0.00.13.0000 07.01.01 2.02 01	Penyediaan Gaji dan Tunjangan ASN	12.863.056.227,00	12.790.854.585,00	0,00	0,00	0,00	0,00
7.01 7.01.0.00.0.00.13.0000 07.01.01 2.02 02	Penyediaan Administrasi Pelaksanaan Tugas ASN	563.280.000,00	528.120.000,00	0,00	0,00	0,00	0,00
7.01 7.01.0.00.0.00.13.0000 07.01.01 2.02 05	Koordinasi dan Penyusunan Laporan Keuangan Akhir Tahun SKPD	560.000,00	559.000,00	0,00	0,00	0,00	0,00
7.01 7.01.0.00.0.00.13.0000 07.01.01 2.02 07	Koordinasi dan Penyusunan Laporan Keuangan Bulanan/Triwulanan/Semesteran SKPD	600.000,00	503.500,00	0,00	0,00	0,00	0,00
7.01 7.01.0.00.0.00.13.0000 07.01.01 2.02 08	Penyusunan Pelaporan dan Analisis Prognosis Realisasi Anggaran	560.000,00	503.500,00	0,00	0,00	0,00	0,00
7.01 7.01.0.00.0.00.13.0000 07.01.01 2.06	Administrasi Umum Perangkat Daerah	246.942.362,00	218.291.769,00	1.922.373.202,00	1.785.624.019,00	0,00	0,00
7.01 7.01.0.00.0.00.13.0000 07.01.01 2.06 01	Penyediaan Komponen Instalasi Listrik/Penerangan Bangunan Kantor	15.000.000,00	15.000.000,00	0,00	0,00	0,00	0,00
7.01 7.01.0.00.0.00.13.0000 07.01.01 2.06 02	Penyediaan Peralatan dan Perlengkapan Kantor	14.492.653,00	14.185.000,00	1.278.024.525,00	1.246.414.019,00	0,00	0,00
7.01 7.01.0.00.0.00.13.0000 07.01.01 2.06 04	Penyediaan Bahan Logistik Kantor	60.000.000,00	59.999.129,00	0,00	0,00	0,00	0,00
7.01 7.01.0.00.0.00.13.0000 07.01.01 2.06 05	Penyediaan Barang Cetak dan Penggandaan	22.026.957,00	21.198.700,00	0,00	0,00	0,00	0,00
7.01 7.01.0.00.0.00.13.0000 07.01.01 2.06 08	Fasilitasi Kunjungan Tamu	81.600.000,00	72.405.000,00	0,00	0,00	0,00	0,00

Kode	Uraian Urusan, Organisasi, Program, Kegiatan dan Sub Kegiatan	Kelompok Belanja					
		Operasi		Modal		Tak Terduga	
		Anggaran	Realisasi	Anggaran	Realisasi	Anggaran	Realisasi
1	2	3	4	5	6	7	8
7.01 7.01.0.00.0.00.13.0000 07.01.01 2.06 09	Penyelenggaraan Rapat Koordinasi dan Konsultasi SKPD	50.938.000,00	32.653.940,00	0,00	0,00	0,00	0,00
7.01 7.01.0.00.0.00.13.0000 07.01.01 2.06 11	Dukungan Pelaksanaan Sistem Pemerintahan Berbasis Elektronik pada SKPD	2.884.752,00	2.850.000,00	644.348.677,00	539.210.000,00	0,00	0,00
7.01 7.01.0.00.0.00.13.0000 07.01.01 2.07	Pengadaan Barang Milik Daerah Penunjang Urusan Pemerintah Daerah	907.530,00	900.000,00	101.692.470,00	100.777.500,00	0,00	0,00
7.01 7.01.0.00.0.00.13.0000 07.01.01 2.07 06	Pengadaan Peralatan dan Mesin Lainnya	907.530,00	900.000,00	101.692.470,00	100.777.500,00	0,00	0,00
7.01 7.01.0.00.0.00.13.0000 07.01.01 2.08	Penyediaan Jasa Penunjang Urusan Pemerintahan Daerah	417.906.412,00	387.527.122,00	0,00	0,00	0,00	0,00
7.01 7.01.0.00.0.00.13.0000 07.01.01 2.08 02	Penyediaan Jasa Komunikasi, Sumber Daya Air dan Listrik	229.689.412,00	204.382.122,00	0,00	0,00	0,00	0,00
7.01 7.01.0.00.0.00.13.0000 07.01.01 2.08 03	Penyediaan Jasa Peralatan dan Perlengkapan Kantor	91.912.000,00	91.345.000,00	0,00	0,00	0,00	0,00
7.01 7.01.0.00.0.00.13.0000 07.01.01 2.08 04	Penyediaan Jasa Pelayanan Umum Kantor	96.305.000,00	91.800.000,00	0,00	0,00	0,00	0,00
7.01 7.01.0.00.0.00.13.0000 07.01.01 2.09	Pemeliharaan Barang Milik Daerah Penunjang Urusan Pemerintahan Daerah	534.003.758,00	504.597.700,00	0,00	0,00	0,00	0,00
7.01 7.01.0.00.0.00.13.0000 07.01.01 2.09 02	Penyediaan Jasa Pemeliharaan, Biaya Pemeliharaan, Pajak, dan Perizinan Kendaraan Dinas Operasional atau Lapangan	211.300.000,00	189.878.400,00	0,00	0,00	0,00	0,00
7.01 7.01.0.00.0.00.13.0000 07.01.01 2.09 09	Pemeliharaan/Rehabilitasi Gedung Kantor dan Bangunan Lainnya	260.527.758,00	255.878.500,00	0,00	0,00	0,00	0,00
7.01 7.01.0.00.0.00.13.0000 07.01.01 2.09 10	Pemeliharaan/Rehabilitasi Sarana dan Prasarana Gedung Kantor atau Bangunan Lainnya	25.000.000,00	24.990.800,00	0,00	0,00	0,00	0,00
7.01 7.01.0.00.0.00.13.0000 07.01.01 2.09 11	Pemeliharaan/Rehabilitasi Sarana dan Prasarana Pendukung Gedung Kantor atau Bangunan Lainnya	37.176.000,00	33.850.000,00	0,00	0,00	0,00	0,00
7.01 7.01.0.00.0.00.13.0000 07.01.02	PROGRAM PENYELENGGARAAN PEMERINTAHAN DAN PELAYANAN PUBLIK	3.113.544.540,00	2.846.807.130,00	12.425.100,00	12.377.100,00	0,00	0,00



Kode	Uraian Urusan, Organisasi, Program, Kegiatan dan Sub Kegiatan	Kelompok Belanja					
		Operasi		Modal		Tak Terduga	
		Anggaran	Realisasi	Anggaran	Realisasi	Anggaran	Realisasi
1	2	3	4	5	6	7	8
7.01 7.01.0.00.0.00.13.0000 07.01.02 2.01	Koordinasi Penyelenggaraan Kegiatan Pemerintahan di Tingkat Kecamatan	206.911.240,00	196.840.000,00	0,00	0,00	0,00	0,00
7.01 7.01.0.00.0.00.13.0000 07.01.02 2.01 02	Peningkatan Efektifitas Kegiatan Pemerintahan di Tingkat Kecamatan	206.911.240,00	196.840.000,00	0,00	0,00	0,00	0,00
7.01 7.01.0.00.0.00.13.0000 07.01.02 2.02	Penyelenggaraan Urusan Pemerintahan yang tidak Dilaksanakan oleh Unit Kerja Perangkat Daerah yang ada di Kecamatan	1.764.397.300,00	1.643.593.124,00	12.425.100,00	12.377.100,00	0,00	0,00
7.01 7.01.0.00.0.00.13.0000 07.01.02 2.02 03	Peningkatan Efektifitas Pelaksanaan Pelayanan kepada Masyarakat di Wilayah Kecamatan	1.764.397.300,00	1.643.593.124,00	12.425.100,00	12.377.100,00	0,00	0,00
7.01 7.01.0.00.0.00.13.0000 07.01.02 2.04	Pelaksanaan Urusan Pemerintahan yang Dilimpahkan kepada Camat	1.142.236.000,00	1.006.374.006,00	0,00	0,00	0,00	0,00
7.01 7.01.0.00.0.00.13.0000 07.01.02 2.04 03	Pelaksanaan Urusan Pemerintahan yang terkait dengan Kewenangan Lain yang Dilimpahkan	1.142.236.000,00	1.006.374.006,00	0,00	0,00	0,00	0,00
7.01 7.01.0.00.0.00.13.0000 07.01.03	PROGRAM PEMBERDAYAAN MASYARAKAT DESA DAN KELURAHAN	15.666.327.788,00	15.487.864.778,00	12.440.776.743,00	12.315.838.874,00	0,00	0,00
7.01 7.01.0.00.0.00.13.0000 07.01.03 2.02	Kegiatan Pemberdayaan Kelurahan	15.451.277.788,00	15.291.975.478,00	12.440.776.743,00	12.315.838.874,00	0,00	0,00
7.01 7.01.0.00.0.00.13.0000 07.01.03 2.02 01	Peningkatan Partisipasi Masyarakat dalam Forum Musyawarah Perencanaan Pembangunan di Kelurahan	44.772.195,00	44.772.195,00	0,00	0,00	0,00	0,00
7.01 7.01.0.00.0.00.13.0000 07.01.03 2.02 02	Pembangunan Sarana dan Prasarana Kelurahan	174.498.163,00	154.264.740,00	12.431.271.323,00	12.306.333.454,00	0,00	0,00
7.01 7.01.0.00.0.00.13.0000 07.01.03 2.02 03	Pemberdayaan Masyarakat di Kelurahan	15.232.007.430,00	15.092.938.543,00	9.505.420,00	9.505.420,00	0,00	0,00
7.01 7.01.0.00.0.00.13.0000 07.01.03 2.03	Pemberdayaan Lembaga Kemasyarakatan Tingkat Kecamatan	215.050.000,00	195.889.300,00	0,00	0,00	0,00	0,00
7.01 7.01.0.00.0.00.13.0000 07.01.03 2.03 01	Penyelenggaraan Lembaga Kemasyarakatan	144.000.000,00	139.432.300,00	0,00	0,00	0,00	0,00
7.01 7.01.0.00.0.00.13.0000 07.01.03 2.03 04	Fasilitasi Pengembangan Usaha Ekonomi Masyarakat	71.050.000,00	56.457.000,00	0,00	0,00	0,00	0,00

Kode	Uraian Urusan, Organisasi, Program, Kegiatan dan Sub Kegiatan	Kelompok Belanja					
		Operasi		Modal		Tak Terduga	
		Anggaran	Realisasi	Anggaran	Realisasi	Anggaran	Realisasi
1	2	3	4	5	6	7	8
7.01 7.01.0.00.0.00.13.0000 07.01.04	PROGRAM KOORDINASI KETENTRAMAN DAN KETERTIBAN UMUM	27.069.380,00	27.055.000,00	0,00	0,00	0,00	0,00
7.01 7.01.0.00.0.00.13.0000 07.01.04 2.03	Koordinasi Upaya Penyelenggaraan Ketentraman dan Ketertiban Umum	27.069.380,00	27.055.000,00	0,00	0,00	0,00	0,00
7.01 7.01.0.00.0.00.13.0000 07.01.04 2.03 01	Sinergitas dengan Kepolisian Negara Republik Indonesia, Tentara Nasional Indonesia dan Instansi Vertikal di Wilayah Kecamatan	27.069.380,00	27.055.000,00	0,00	0,00	0,00	0,00
7.01 7.01.0.00.0.00.13.0000 07.01.05	PROGRAM PENYELENGGARAAN URUSAN PEMERINTAHAN UMUM	50.715.600,00	48.420.000,00	0,00	0,00	0,00	0,00
7.01 7.01.0.00.0.00.13.0000 07.01.05 2.01	Penyelenggaraan Urusan Pemerintahan Umum sesuai Penugasan Kepala Daerah	50.715.600,00	48.420.000,00	0,00	0,00	0,00	0,00
7.01 7.01.0.00.0.00.13.0000 07.01.05 2.01 02	Fasilitasi, Koordinasi dan Pembinaan (Bimtek, Sosialisasi, Konsultasi) Wawasan Kebangsaan dan Ketahanan Nasional	50.715.600,00	48.420.000,00	0,00	0,00	0,00	0,00
7.01 7.01.0.00.0.00.14.0000	KECAMATAN NGALIYAN	32.879.434.171,00	31.903.596.366,00	12.318.327.282,00	12.010.122.257,00	0,00	0,00
7.01 7.01.0.00.0.00.14.0000 07.01.01	PROGRAM PENUNJANG URUSAN PEMERINTAHAN DAERAH KABUPATEN/KOTA	13.367.423.089,00	12.901.697.573,00	1.971.398.000,00	1.809.142.800,00	0,00	0,00
7.01 7.01.0.00.0.00.14.0000 07.01.01 2.01	Perencanaan, Penganggaran, dan Evaluasi Kinerja Perangkat Daerah	10.365.328,00	3.959.875,00	0,00	0,00	0,00	0,00
7.01 7.01.0.00.0.00.14.0000 07.01.01 2.01 01	Penyusunan Dokumen Perencanaan Perangkat Daerah	394.603,00	172.100,00	0,00	0,00	0,00	0,00
7.01 7.01.0.00.0.00.14.0000 07.01.01 2.01 02	Koordinasi dan Penyusunan Dokumen RKA-SKPD	2.209.000,00	1.719.575,00	0,00	0,00	0,00	0,00
7.01 7.01.0.00.0.00.14.0000 07.01.01 2.01 03	Koordinasi dan Penyusunan Dokumen Perubahan RKA-SKPD	2.599.000,00	617.200,00	0,00	0,00	0,00	0,00
7.01 7.01.0.00.0.00.14.0000 07.01.01 2.01 04	Koordinasi dan Penyusunan DPA-SKPD	1.458.281,00	54.750,00	0,00	0,00	0,00	0,00
7.01 7.01.0.00.0.00.14.0000 07.01.01 2.01 05	Koordinasi dan Penyusunan Perubahan DPA-SKPD	1.715.612,00	1.326.250,00	0,00	0,00	0,00	0,00

Kode	Uraian Urusan, Organisasi, Program, Kegiatan dan Sub Kegiatan	Kelompok Belanja					
		Operasi		Modal		Tak Terduga	
		Anggaran	Realisasi	Anggaran	Realisasi	Anggaran	Realisasi
1	2	3	4	5	6	7	8
7.01 7.01.0.00.0.00.14.0000 07.01.01 2.01 06	Koordinasi dan Penyusunan Laporan Capaian Kinerja dan Ikhtisar Realisasi Kinerja SKPD	1.160.000,00	0,00	0,00	0,00	0,00	0,00
7.01 7.01.0.00.0.00.14.0000 07.01.01 2.01 07	Evaluasi Kinerja Perangkat Daerah	828.832,00	70.000,00	0,00	0,00	0,00	0,00
7.01 7.01.0.00.0.00.14.0000 07.01.01 2.02	Administrasi Keuangan Perangkat Daerah	12.709.725.008,00	12.337.496.960,00	0,00	0,00	0,00	0,00
7.01 7.01.0.00.0.00.14.0000 07.01.01 2.02 01	Penyediaan Gaji dan Tunjangan ASN	12.215.728.580,00	11.848.265.060,00	0,00	0,00	0,00	0,00
7.01 7.01.0.00.0.00.14.0000 07.01.01 2.02 02	Penyediaan Administrasi Pelaksanaan Tugas ASN	492.743.000,00	488.700.000,00	0,00	0,00	0,00	0,00
7.01 7.01.0.00.0.00.14.0000 07.01.01 2.02 05	Koordinasi dan Penyusunan Laporan Keuangan Akhir Tahun SKPD	493.884,00	0,00	0,00	0,00	0,00	0,00
7.01 7.01.0.00.0.00.14.0000 07.01.01 2.02 07	Koordinasi dan Penyusunan Laporan Keuangan Bulanan/Triwulanan/Semesteran SKPD	325.272,00	121.500,00	0,00	0,00	0,00	0,00
7.01 7.01.0.00.0.00.14.0000 07.01.01 2.02 08	Penyusunan Pelaporan dan Analisis Prognosis Realisasi Anggaran	434.272,00	410.400,00	0,00	0,00	0,00	0,00
7.01 7.01.0.00.0.00.14.0000 07.01.01 2.06	Administrasi Umum Perangkat Daerah	139.372.753,00	123.335.394,00	1.239.510.000,00	1.113.589.800,00	0,00	0,00
7.01 7.01.0.00.0.00.14.0000 07.01.01 2.06 01	Penyediaan Komponen Instalasi Listrik/Penerangan Bangunan Kantor	11.311.753,00	9.245.600,00	0,00	0,00	0,00	0,00
7.01 7.01.0.00.0.00.14.0000 07.01.01 2.06 02	Penyediaan Peralatan dan Perlengkapan Kantor	0,00	0,00	408.637.000,00	331.089.800,00	0,00	0,00
7.01 7.01.0.00.0.00.14.0000 07.01.01 2.06 04	Penyediaan Bahan Logistik Kantor	30.000.000,00	29.895.900,00	0,00	0,00	0,00	0,00
7.01 7.01.0.00.0.00.14.0000 07.01.01 2.06 05	Penyediaan Barang Cetak dan Penggandaan	14.200.000,00	11.270.325,00	0,00	0,00	0,00	0,00
7.01 7.01.0.00.0.00.14.0000 07.01.01 2.06 08	Fasilitasi Kunjungan Tamu	38.766.000,00	35.967.641,00	0,00	0,00	0,00	0,00

Kode	Uraian Urusan, Organisasi, Program, Kegiatan dan Sub Kegiatan	Kelompok Belanja					
		Operasi		Modal		Tak Terduga	
		Anggaran	Realisasi	Anggaran	Realisasi	Anggaran	Realisasi
1	2	3	4	5	6	7	8
7.01 7.01.0.00.0.00.14.0000 07.01.01 2.06 09	Penyelenggaraan Rapat Koordinasi dan Konsultasi SKPD	45.095.000,00	36.955.928,00	0,00	0,00	0,00	0,00
7.01 7.01.0.00.0.00.14.0000 07.01.01 2.06 11	Dukungan Pelaksanaan Sistem Pemerintahan Berbasis Elektronik pada SKPD	0,00	0,00	830.873.000,00	782.500.000,00	0,00	0,00
7.01 7.01.0.00.0.00.14.0000 07.01.01 2.07	Pengadaan Barang Milik Daerah Penunjang Urusan Pemerintah Daerah	0,00	0,00	180.988.000,00	149.500.000,00	0,00	0,00
7.01 7.01.0.00.0.00.14.0000 07.01.01 2.07 06	Pengadaan Peralatan dan Mesin Lainnya	0,00	0,00	180.988.000,00	149.500.000,00	0,00	0,00
7.01 7.01.0.00.0.00.14.0000 07.01.01 2.08	Penyediaan Jasa Penunjang Urusan Pemerintahan Daerah	198.616.000,00	168.600.264,00	0,00	0,00	0,00	0,00
7.01 7.01.0.00.0.00.14.0000 07.01.01 2.08 02	Penyediaan Jasa Komunikasi, Sumber Daya Air dan Listrik	134.636.000,00	123.445.114,00	0,00	0,00	0,00	0,00
7.01 7.01.0.00.0.00.14.0000 07.01.01 2.08 03	Penyediaan Jasa Peralatan dan Perlengkapan Kantor	63.980.000,00	45.155.150,00	0,00	0,00	0,00	0,00
7.01 7.01.0.00.0.00.14.0000 07.01.01 2.09	Pemeliharaan Barang Milik Daerah Penunjang Urusan Pemerintahan Daerah	309.344.000,00	268.305.080,00	550.900.000,00	546.053.000,00	0,00	0,00
7.01 7.01.0.00.0.00.14.0000 07.01.01 2.09 02	Penyediaan Jasa Pemeliharaan, Biaya Pemeliharaan, Pajak, dan Perizinan Kendaraan Dinas Operasional atau Lapangan	156.660.000,00	127.231.280,00	0,00	0,00	0,00	0,00
7.01 7.01.0.00.0.00.14.0000 07.01.01 2.09 09	Pemeliharaan/Rehabilitasi Gedung Kantor dan Bangunan Lainnya	43.940.000,00	42.128.500,00	428.500.000,00	425.324.000,00	0,00	0,00
7.01 7.01.0.00.0.00.14.0000 07.01.01 2.09 10	Pemeliharaan/Rehabilitasi Sarana dan Prasarana Gedung Kantor atau Bangunan Lainnya	48.744.000,00	39.918.100,00	0,00	0,00	0,00	0,00
7.01 7.01.0.00.0.00.14.0000 07.01.01 2.09 11	Pemeliharaan/Rehabilitasi Sarana dan Prasarana Pendukung Gedung Kantor atau Bangunan Lainnya	60.000.000,00	59.027.200,00	122.400.000,00	120.729.000,00	0,00	0,00
7.01 7.01.0.00.0.00.14.0000 07.01.02	PROGRAM PENYELENGGARAAN PEMERINTAHAN DAN PELAYANAN PUBLIK	3.125.973.242,00	2.898.735.195,00	0,00	0,00	0,00	0,00
7.01 7.01.0.00.0.00.14.0000 07.01.02 2.01	Koordinasi Penyelenggaraan Kegiatan Pemerintahan di Tingkat Kecamatan	208.357.447,00	202.959.000,00	0,00	0,00	0,00	0,00

Kode	Uraian Urusan, Organisasi, Program, Kegiatan dan Sub Kegiatan	Kelompok Belanja					
		Operasi		Modal		Tak Terduga	
		Anggaran	Realisasi	Anggaran	Realisasi	Anggaran	Realisasi
1	2	3	4	5	6	7	8
7.01 7.01.0.00.0.00.14.0000 07.01.02 2.01 02	Peningkatan Efektifitas Kegiatan Pemerintahan di Tingkat Kecamatan	208.357.447,00	202.959.000,00	0,00	0,00	0,00	0,00
7.01 7.01.0.00.0.00.14.0000 07.01.02 2.02	Penyelenggaraan Urusan Pemerintahan yang tidak Dilaksanakan oleh Unit Kerja Perangkat Daerah yang ada di Kecamatan	1.657.085.795,00	1.534.580.106,00	0,00	0,00	0,00	0,00
7.01 7.01.0.00.0.00.14.0000 07.01.02 2.02 03	Peningkatan Efektifitas Pelaksanaan Pelayanan kepada Masyarakat di Wilayah Kecamatan	1.657.085.795,00	1.534.580.106,00	0,00	0,00	0,00	0,00
7.01 7.01.0.00.0.00.14.0000 07.01.02 2.04	Pelaksanaan Urusan Pemerintahan yang Dilimpahkan kepada Camat	1.260.530.000,00	1.161.196.089,00	0,00	0,00	0,00	0,00
7.01 7.01.0.00.0.00.14.0000 07.01.02 2.04 03	Pelaksanaan Urusan Pemerintahan yang terkait dengan Kewenangan Lain yang Dilimpahkan	1.260.530.000,00	1.161.196.089,00	0,00	0,00	0,00	0,00
7.01 7.01.0.00.0.00.14.0000 07.01.03	PROGRAM PEMBERDAYAAN MASYARAKAT DESA DAN KELURAHAN	16.320.327.840,00	16.049.502.998,00	10.346.929.282,00	10.200.979.457,00	0,00	0,00
7.01 7.01.0.00.0.00.14.0000 07.01.03 2.02	Kegiatan Pemberdayaan Kelurahan	16.128.478.840,00	15.883.140.788,00	10.346.929.282,00	10.200.979.457,00	0,00	0,00
7.01 7.01.0.00.0.00.14.0000 07.01.03 2.02 01	Peningkatan Partisipasi Masyarakat dalam Forum Musyawarah Perencanaan Pembangunan di Kelurahan	33.352.600,00	25.103.000,00	0,00	0,00	0,00	0,00
7.01 7.01.0.00.0.00.14.0000 07.01.03 2.02 02	Pembangunan Sarana dan Prasarana Kelurahan	300.000.000,00	299.675.000,00	10.346.929.282,00	10.200.979.457,00	0,00	0,00
7.01 7.01.0.00.0.00.14.0000 07.01.03 2.02 03	Pemberdayaan Masyarakat di Kelurahan	15.795.126.240,00	15.558.362.788,00	0,00	0,00	0,00	0,00
7.01 7.01.0.00.0.00.14.0000 07.01.03 2.03	Pemberdayaan Lembaga Kemasyarakatan Tingkat Kecamatan	191.849.000,00	166.362.210,00	0,00	0,00	0,00	0,00
7.01 7.01.0.00.0.00.14.0000 07.01.03 2.03 01	Penyelenggaraan Lembaga Kemasyarakatan	134.000.000,00	123.927.210,00	0,00	0,00	0,00	0,00
7.01 7.01.0.00.0.00.14.0000 07.01.03 2.03 04	Fasilitasi Pengembangan Usaha Ekonomi Masyarakat	57.849.000,00	42.435.000,00	0,00	0,00	0,00	0,00
7.01 7.01.0.00.0.00.14.0000 07.01.04	PROGRAM KOORDINASI KETENTRAMAN DAN KETERTIBAN UMUM	31.375.000,00	29.325.000,00	0,00	0,00	0,00	0,00

Kode	Uraian Urusan, Organisasi, Program, Kegiatan dan Sub Kegiatan	Kelompok Belanja					
		Operasi		Modal		Tak Terduga	
		Anggaran	Realisasi	Anggaran	Realisasi	Anggaran	Realisasi
1	2	3	4	5	6	7	8
7.01 7.01.0.00.0.00.14.0000 07.01.04 2.01	Koordinasi Upaya Penyelenggaraan Ketenteraman dan Ketertiban Umum	31.375.000,00	29.325.000,00	0,00	0,00	0,00	0,00
7.01 7.01.0.00.0.00.14.0000 07.01.04 2.01 01	Sinergitas dengan Kepolisian Negara Republik Indonesia, Tentara Nasional Indonesia dan Instansi Vertikal di Wilayah Kecamatan	31.375.000,00	29.325.000,00	0,00	0,00	0,00	0,00
7.01 7.01.0.00.0.00.14.0000 07.01.05	PROGRAM PENYELENGGARAAN URUSAN PEMERINTAHAN UMUM	34.335.000,00	24.335.600,00	0,00	0,00	0,00	0,00
7.01 7.01.0.00.0.00.14.0000 07.01.05 2.01	Penyelenggaraan Urusan Pemerintahan Umum sesuai Penugasan Kepala Daerah	34.335.000,00	24.335.600,00	0,00	0,00	0,00	0,00
7.01 7.01.0.00.0.00.14.0000 07.01.05 2.01 02	Fasilitasi, Koordinasi dan Pembinaan (Bimtek, Sosialisasi, Konsultasi) Wawasan Kebangsaan dan Ketahanan Nasional	34.335.000,00	24.335.600,00	0,00	0,00	0,00	0,00
7.01 7.01.0.00.0.00.15.0000	KECAMATAN GAYAMSARI	20.608.079.369,00	20.027.706.927,00	7.630.970.279,00	7.454.604.904,00	0,00	0,00
7.01 7.01.0.00.0.00.15.0000 07.01.01	PROGRAM PENUNJANG URUSAN PEMERINTAHAN DAERAH KABUPATEN/KOTA	9.911.398.216,00	9.513.261.989,00	1.290.162.159,00	1.186.942.404,00	0,00	0,00
7.01 7.01.0.00.0.00.15.0000 07.01.01 2.01	Perencanaan, Penganggaran, dan Evaluasi Kinerja Perangkat Daerah	21.000.000,00	20.539.000,00	0,00	0,00	0,00	0,00
7.01 7.01.0.00.0.00.15.0000 07.01.01 2.01 01	Penyusunan Dokumen Perencanaan Perangkat Daerah	3.000.000,00	2.930.000,00	0,00	0,00	0,00	0,00
7.01 7.01.0.00.0.00.15.0000 07.01.01 2.01 02	Koordinasi dan Penyusunan Dokumen RKA-SKPD	3.000.000,00	2.973.000,00	0,00	0,00	0,00	0,00
7.01 7.01.0.00.0.00.15.0000 07.01.01 2.01 03	Koordinasi dan Penyusunan Dokumen Perubahan RKA-SKPD	3.000.000,00	2.978.000,00	0,00	0,00	0,00	0,00
7.01 7.01.0.00.0.00.15.0000 07.01.01 2.01 04	Koordinasi dan Penyusunan DPA-SKPD	3.000.000,00	2.951.000,00	0,00	0,00	0,00	0,00
7.01 7.01.0.00.0.00.15.0000 07.01.01 2.01 05	Koordinasi dan Penyusunan Perubahan DPA-SKPD	3.000.000,00	2.715.000,00	0,00	0,00	0,00	0,00
7.01 7.01.0.00.0.00.15.0000 07.01.01 2.01 06	Koordinasi dan Penyusunan Laporan Capaian Kinerja dan Ikhtisar Realisasi Kinerja SKPD	3.000.000,00	2.998.000,00	0,00	0,00	0,00	0,00

Kode	Uraian Urusan, Organisasi, Program, Kegiatan dan Sub Kegiatan	Kelompok Belanja					
		Operasi		Modal		Tak Terduga	
		Anggaran	Realisasi	Anggaran	Realisasi	Anggaran	Realisasi
1	2	3	4	5	6	7	8
7.01 7.01.0.00.0.00.15.0000 07.01.01 2.01 07	Evaluasi Kinerja Perangkat Daerah	3.000.000,00	2.994.000,00	0,00	0,00	0,00	0,00
7.01 7.01.0.00.0.00.15.0000 07.01.01 2.02	Administrasi Keuangan Perangkat Daerah	9.279.283.470,00	8.963.248.356,00	0,00	0,00	0,00	0,00
7.01 7.01.0.00.0.00.15.0000 07.01.01 2.02 01	Penyediaan Gaji dan Tunjangan ASN	8.921.043.470,00	8.627.589.356,00	0,00	0,00	0,00	0,00
7.01 7.01.0.00.0.00.15.0000 07.01.01 2.02 02	Penyediaan Administrasi Pelaksanaan Tugas ASN	350.240.000,00	327.780.000,00	0,00	0,00	0,00	0,00
7.01 7.01.0.00.0.00.15.0000 07.01.01 2.02 05	Koordinasi dan Penyusunan Laporan Keuangan Akhir Tahun SKPD	4.000.000,00	3.891.000,00	0,00	0,00	0,00	0,00
7.01 7.01.0.00.0.00.15.0000 07.01.01 2.02 07	Koordinasi dan Penyusunan Laporan Keuangan Bulanan/Triwulanan/Semesteran SKPD	2.000.000,00	1.998.000,00	0,00	0,00	0,00	0,00
7.01 7.01.0.00.0.00.15.0000 07.01.01 2.02 08	Penyusunan Pelaporan dan Analisis Prognosis Realisasi Anggaran	2.000.000,00	1.990.000,00	0,00	0,00	0,00	0,00
7.01 7.01.0.00.0.00.15.0000 07.01.01 2.06	Administrasi Umum Perangkat Daerah	238.515.994,00	216.189.881,00	717.779.534,00	630.447.313,00	0,00	0,00
7.01 7.01.0.00.0.00.15.0000 07.01.01 2.06 01	Penyediaan Komponen Instalasi Listrik/Penerangan Bangunan Kantor	13.539.850,00	11.527.600,00	0,00	0,00	0,00	0,00
7.01 7.01.0.00.0.00.15.0000 07.01.01 2.06 02	Penyediaan Peralatan dan Perlengkapan Kantor	44.501.843,00	42.832.161,00	258.879.061,00	221.572.038,00	0,00	0,00
7.01 7.01.0.00.0.00.15.0000 07.01.01 2.06 04	Penyediaan Bahan Logistik Kantor	57.600.165,00	41.607.525,00	0,00	0,00	0,00	0,00
7.01 7.01.0.00.0.00.15.0000 07.01.01 2.06 05	Penyediaan Barang Cetak dan Penggandaan	10.276.096,00	10.242.595,00	0,00	0,00	0,00	0,00
7.01 7.01.0.00.0.00.15.0000 07.01.01 2.06 08	Fasilitasi Kunjungan Tamu	95.065.040,00	94.141.000,00	0,00	0,00	0,00	0,00
7.01 7.01.0.00.0.00.15.0000 07.01.01 2.06 09	Penyelenggaraan Rapat Koordinasi dan Konsultasi SKPD	17.533.000,00	15.839.000,00	0,00	0,00	0,00	0,00

Kode	Uraian Urusan, Organisasi, Program, Kegiatan dan Sub Kegiatan	Kelompok Belanja					
		Operasi		Modal		Tak Terduga	
		Anggaran	Realisasi	Anggaran	Realisasi	Anggaran	Realisasi
1	2	3	4	5	6	7	8
7.01 7.01.0.00.0.00.15.0000 07.01.01 2.06 11	Dukungan Pelaksanaan Sistem Pemerintahan Berbasis Elektronik pada SKPD	0,00	0,00	458.900.473,00	408.875.275,00	0,00	0,00
7.01 7.01.0.00.0.00.15.0000 07.01.01 2.07	Pengadaan Barang Milik Daerah Penunjang Urusan Pemerintah Daerah	0,00	0,00	37.226.159,00	23.055.091,00	0,00	0,00
7.01 7.01.0.00.0.00.15.0000 07.01.01 2.07 06	Pengadaan Peralatan dan Mesin Lainnya	0,00	0,00	37.226.159,00	23.055.091,00	0,00	0,00
7.01 7.01.0.00.0.00.15.0000 07.01.01 2.08	Penyediaan Jasa Penunjang Urusan Pemerintahan Daerah	141.272.750,00	114.087.142,00	0,00	0,00	0,00	0,00
7.01 7.01.0.00.0.00.15.0000 07.01.01 2.08 02	Penyediaan Jasa Komunikasi, Sumber Daya Air dan Listrik	119.000.000,00	91.968.142,00	0,00	0,00	0,00	0,00
7.01 7.01.0.00.0.00.15.0000 07.01.01 2.08 03	Penyediaan Jasa Peralatan dan Perlengkapan Kantor	22.272.750,00	22.119.000,00	0,00	0,00	0,00	0,00
7.01 7.01.0.00.0.00.15.0000 07.01.01 2.09	Pemeliharaan Barang Milik Daerah Penunjang Urusan Pemerintahan Daerah	231.326.002,00	199.197.610,00	535.156.466,00	533.440.000,00	0,00	0,00
7.01 7.01.0.00.0.00.15.0000 07.01.01 2.09 02	Penyediaan Jasa Pemeliharaan, Biaya Pemeliharaan, Pajak, dan Perizinan Kendaraan Dinas Operasional atau Lapangan	103.658.182,00	83.734.710,00	0,00	0,00	0,00	0,00
7.01 7.01.0.00.0.00.15.0000 07.01.01 2.09 09	Pemeliharaan/Rehabilitasi Gedung Kantor dan Bangunan Lainnya	15.590.220,00	15.000.000,00	535.156.466,00	533.440.000,00	0,00	0,00
7.01 7.01.0.00.0.00.15.0000 07.01.01 2.09 10	Pemeliharaan/Rehabilitasi Sarana dan Prasarana Gedung Kantor atau Bangunan Lainnya	72.077.600,00	60.568.200,00	0,00	0,00	0,00	0,00
7.01 7.01.0.00.0.00.15.0000 07.01.01 2.09 11	Pemeliharaan/Rehabilitasi Sarana dan Prasarana Pendukung Gedung Kantor atau Bangunan Lainnya	40.000.000,00	39.894.700,00	0,00	0,00	0,00	0,00
7.01 7.01.0.00.0.00.15.0000 07.01.02	PROGRAM PENYELENGGARAAN PEMERINTAHAN DAN PELAYANAN PUBLIK	2.162.166.569,00	2.065.121.938,00	0,00	0,00	0,00	0,00
7.01 7.01.0.00.0.00.15.0000 07.01.02 2.01	Koordinasi Penyelenggaraan Kegiatan Pemerintahan di Tingkat Kecamatan	2.250.000,00	2.250.000,00	0,00	0,00	0,00	0,00
7.01 7.01.0.00.0.00.15.0000 07.01.02 2.01 02	Peningkatan Efektifitas Kegiatan Pemerintahan di Tingkat Kecamatan	2.250.000,00	2.250.000,00	0,00	0,00	0,00	0,00



Kode	Uraian Urusan, Organisasi, Program, Kegiatan dan Sub Kegiatan	Kelompok Belanja					
		Operasi		Modal		Tak Terduga	
		Anggaran	Realisasi	Anggaran	Realisasi	Anggaran	Realisasi
1	2	3	4	5	6	7	8
7.01 7.01.0.00.0.00.15.0000 07.01.02 2.02	Penyelenggaraan Urusan Pemerintahan yang tidak Dilaksanakan oleh Unit Kerja Perangkat Daerah yang ada di Kecamatan	1.474.127.534,00	1.408.451.813,00	0,00	0,00	0,00	0,00
7.01 7.01.0.00.0.00.15.0000 07.01.02 2.02 03	Peningkatan Efektifitas Pelaksanaan Pelayanan kepada Masyarakat di Wilayah Kecamatan	1.474.127.534,00	1.408.451.813,00	0,00	0,00	0,00	0,00
7.01 7.01.0.00.0.00.15.0000 07.01.02 2.04	Pelaksanaan Urusan Pemerintahan yang Dilimpahkan kepada Camat	685.789.035,00	654.420.125,00	0,00	0,00	0,00	0,00
7.01 7.01.0.00.0.00.15.0000 07.01.02 2.04 03	Pelaksanaan Urusan Pemerintahan yang terkait dengan Kewenangan Lain yang Dilimpahkan	685.789.035,00	654.420.125,00	0,00	0,00	0,00	0,00
7.01 7.01.0.00.0.00.15.0000 07.01.03	PROGRAM PEMBERDAYAAN MASYARAKAT DESA DAN KELURAHAN	8.494.320.184,00	8.410.641.000,00	6.340.808.120,00	6.267.662.500,00	0,00	0,00
7.01 7.01.0.00.0.00.15.0000 07.01.03 2.02	Kegiatan Pemberdayaan Kelurahan	8.329.984.264,00	8.253.691.100,00	6.332.690.870,00	6.264.962.500,00	0,00	0,00
7.01 7.01.0.00.0.00.15.0000 07.01.03 2.02 01	Peningkatan Partisipasi Masyarakat dalam Forum Musyawarah Perencanaan Pembangunan di Kelurahan	29.464.800,00	25.377.000,00	0,00	0,00	0,00	0,00
7.01 7.01.0.00.0.00.15.0000 07.01.03 2.02 02	Pembangunan Sarana dan Prasarana Kelurahan	0,00	0,00	6.325.940.870,00	6.258.212.500,00	0,00	0,00
7.01 7.01.0.00.0.00.15.0000 07.01.03 2.02 03	Pemberdayaan Masyarakat di Kelurahan	8.300.519.464,00	8.228.314.100,00	6.750.000,00	6.750.000,00	0,00	0,00
7.01 7.01.0.00.0.00.15.0000 07.01.03 2.03	Pemberdayaan Lembaga Kemasyarakatan Tingkat Kecamatan	164.335.920,00	156.949.900,00	8.117.250,00	2.700.000,00	0,00	0,00
7.01 7.01.0.00.0.00.15.0000 07.01.03 2.03 01	Penyelenggaraan Lembaga Kemasyarakatan	134.000.000,00	131.384.400,00	0,00	0,00	0,00	0,00
7.01 7.01.0.00.0.00.15.0000 07.01.03 2.03 04	Fasilitasi Pengembangan Usaha Ekonomi Masyarakat	30.335.920,00	25.565.500,00	8.117.250,00	2.700.000,00	0,00	0,00
7.01 7.01.0.00.0.00.15.0000 07.01.04	PROGRAM KOORDINASI KETENTRAMAN DAN KETERTIBAN UMUM	20.194.400,00	19.215.000,00	0,00	0,00	0,00	0,00
7.01 7.01.0.00.0.00.15.0000 07.01.04 2.03	Koordinasi Upaya Penyelenggaraan Ketentraman dan Ketertiban Umum	20.194.400,00	19.215.000,00	0,00	0,00	0,00	0,00

Kode	Uraian Urusan, Organisasi, Program, Kegiatan dan Sub Kegiatan	Kelompok Belanja					
		Operasi		Modal		Tak Terduga	
		Anggaran	Realisasi	Anggaran	Realisasi	Anggaran	Realisasi
1	2	3	4	5	6	7	8
7.01 7.01.0.00.0.00.15.0000 07.01.04 2.03 01	Sinergitas dengan Kepolisian Negara Republik Indonesia, Tentara Nasional Indonesia dan Instansi Vertikal di Wilayah Kecamatan	20.194.400,00	19.215.000,00	0,00	0,00	0,00	0,00
7.01 7.01.0.00.0.00.15.0000 07.01.05	PROGRAM PENYELENGGARAAN URUSAN PEMERINTAHAN UMUM	20.000.000,00	19.467.000,00	0,00	0,00	0,00	0,00
7.01 7.01.0.00.0.00.15.0000 07.01.05 2.01	Penyelenggaraan Urusan Pemerintahan Umum sesuai Penugasan Kepala Daerah	20.000.000,00	19.467.000,00	0,00	0,00	0,00	0,00
7.01 7.01.0.00.0.00.15.0000 07.01.05 2.01 02	Fasilitasi, Koordinasi dan Pembinaan (Bimtek, Sosialisasi, Konsultasi) Wawasan Kebangsaan dan Ketahanan Nasional	20.000.000,00	19.467.000,00	0,00	0,00	0,00	0,00
7.01 7.01.0.00.0.00.16.0000	KECAMATAN PEDURUNGAN	41.119.436.872,00	39.277.964.186,00	14.047.966.217,00	13.874.991.100,00	0,00	0,00
7.01 7.01.0.00.0.00.16.0000 07.01.01	PROGRAM PENUNJANG URUSAN PEMERINTAHAN DAERAH KABUPATEN/KOTA	16.535.025.888,00	15.558.415.656,00	2.823.051.764,00	2.707.766.000,00	0,00	0,00
7.01 7.01.0.00.0.00.16.0000 07.01.01 2.01	Perencanaan, Penganggaran, dan Evaluasi Kinerja Perangkat Daerah	32.315.242,00	11.861.000,00	0,00	0,00	0,00	0,00
7.01 7.01.0.00.0.00.16.0000 07.01.01 2.01 01	Penyusunan Dokumen Perencanaan Perangkat Daerah	3.510.984,00	2.233.750,00	0,00	0,00	0,00	0,00
7.01 7.01.0.00.0.00.16.0000 07.01.01 2.01 02	Koordinasi dan Penyusunan Dokumen RKA-SKPD	5.947.575,00	2.815.500,00	0,00	0,00	0,00	0,00
7.01 7.01.0.00.0.00.16.0000 07.01.01 2.01 03	Koordinasi dan Penyusunan Dokumen Perubahan RKA-SKPD	9.106.160,00	2.164.250,00	0,00	0,00	0,00	0,00
7.01 7.01.0.00.0.00.16.0000 07.01.01 2.01 04	Koordinasi dan Penyusunan DPA-SKPD	3.183.675,00	1.681.250,00	0,00	0,00	0,00	0,00
7.01 7.01.0.00.0.00.16.0000 07.01.01 2.01 05	Koordinasi dan Penyusunan Perubahan DPA-SKPD	3.701.540,00	1.501.250,00	0,00	0,00	0,00	0,00
7.01 7.01.0.00.0.00.16.0000 07.01.01 2.01 06	Koordinasi dan Penyusunan Laporan Capaian Kinerja dan Ikhtisar Realisasi Kinerja SKPD	2.375.876,00	760.000,00	0,00	0,00	0,00	0,00
7.01 7.01.0.00.0.00.16.0000 07.01.01 2.01 07	Evaluasi Kinerja Perangkat Daerah	4.489.432,00	705.000,00	0,00	0,00	0,00	0,00

Kode	Uraian Urusan, Organisasi, Program, Kegiatan dan Sub Kegiatan	Kelompok Belanja					
		Operasi		Modal		Tak Terduga	
		Anggaran	Realisasi	Anggaran	Realisasi	Anggaran	Realisasi
1	2	3	4	5	6	7	8
7.01 7.01.0.00.0.00.16.0000 07.01.01 2.02	Administrasi Keuangan Perangkat Daerah	15.373.688.677,00	14.722.030.201,00	0,00	0,00	0,00	0,00
7.01 7.01.0.00.0.00.16.0000 07.01.01 2.02 01	Penyediaan Gaji dan Tunjangan ASN	14.769.144.972,00	14.154.780.201,00	0,00	0,00	0,00	0,00
7.01 7.01.0.00.0.00.16.0000 07.01.01 2.02 02	Penyediaan Administrasi Pelaksanaan Tugas ASN	597.380.000,00	561.400.000,00	0,00	0,00	0,00	0,00
7.01 7.01.0.00.0.00.16.0000 07.01.01 2.02 05	Koordinasi dan Penyusunan Laporan Keuangan Akhir Tahun SKPD	1.220.996,00	1.052.000,00	0,00	0,00	0,00	0,00
7.01 7.01.0.00.0.00.16.0000 07.01.01 2.02 07	Koordinasi dan Penyusunan Laporan Keuangan Bulanan/Triwulanan/Semesteran SKPD	4.417.000,00	3.848.000,00	0,00	0,00	0,00	0,00
7.01 7.01.0.00.0.00.16.0000 07.01.01 2.02 08	Penyusunan Pelaporan dan Analisis Prognosis Realisasi Anggaran	1.525.709,00	950.000,00	0,00	0,00	0,00	0,00
7.01 7.01.0.00.0.00.16.0000 07.01.01 2.06	Administrasi Umum Perangkat Daerah	279.639.810,00	181.918.544,00	655.262.760,00	609.945.000,00	0,00	0,00
7.01 7.01.0.00.0.00.16.0000 07.01.01 2.06 01	Penyediaan Komponen Instalasi Listrik/Penerangan Bangunan Kantor	25.000.000,00	23.926.159,00	0,00	0,00	0,00	0,00
7.01 7.01.0.00.0.00.16.0000 07.01.01 2.06 02	Penyediaan Peralatan dan Perlengkapan Kantor	0,00	0,00	91.865.040,00	89.200.000,00	0,00	0,00
7.01 7.01.0.00.0.00.16.0000 07.01.01 2.06 04	Penyediaan Bahan Logistik Kantor	60.388.000,00	53.849.500,00	0,00	0,00	0,00	0,00
7.01 7.01.0.00.0.00.16.0000 07.01.01 2.06 05	Penyediaan Barang Cetak dan Penggandaan	30.000.000,00	22.293.000,00	0,00	0,00	0,00	0,00
7.01 7.01.0.00.0.00.16.0000 07.01.01 2.06 08	Fasilitasi Kunjungan Tamu	122.500.000,00	68.659.885,00	0,00	0,00	0,00	0,00
7.01 7.01.0.00.0.00.16.0000 07.01.01 2.06 09	Penyelenggaraan Rapat Koordinasi dan Konsultasi SKPD	41.751.810,00	13.190.000,00	0,00	0,00	0,00	0,00
7.01 7.01.0.00.0.00.16.0000 07.01.01 2.06 11	Dukungan Pelaksanaan Sistem Pemerintahan Berbasis Elektronik pada SKPD	0,00	0,00	563.397.720,00	520.745.000,00	0,00	0,00

Kode	Uraian Urusan, Organisasi, Program, Kegiatan dan Sub Kegiatan	Kelompok Belanja					
		Operasi		Modal		Tak Terduga	
		Anggaran	Realisasi	Anggaran	Realisasi	Anggaran	Realisasi
1	2	3	4	5	6	7	8
7.01 7.01.0.00.0.00.16.0000 07.01.01 2.07	Pengadaan Barang Milik Daerah Penunjang Urusan Pemerintah Daerah	178.951.159,00	171.767.000,00	701.751.475,00	641.570.000,00	0,00	0,00
7.01 7.01.0.00.0.00.16.0000 07.01.01 2.07 06	Pengadaan Peralatan dan Mesin Lainnya	178.951.159,00	171.767.000,00	701.751.475,00	641.570.000,00	0,00	0,00
7.01 7.01.0.00.0.00.16.0000 07.01.01 2.08	Penyediaan Jasa Penunjang Urusan Pemerintahan Daerah	339.619.000,00	209.976.557,00	0,00	0,00	0,00	0,00
7.01 7.01.0.00.0.00.16.0000 07.01.01 2.08 02	Penyediaan Jasa Komunikasi, Sumber Daya Air dan Listrik	264.620.000,00	144.014.162,00	0,00	0,00	0,00	0,00
7.01 7.01.0.00.0.00.16.0000 07.01.01 2.08 03	Penyediaan Jasa Peralatan dan Perlengkapan Kantor	74.999.000,00	65.962.395,00	0,00	0,00	0,00	0,00
7.01 7.01.0.00.0.00.16.0000 07.01.01 2.09	Pemeliharaan Barang Milik Daerah Penunjang Urusan Pemerintahan Daerah	330.812.000,00	260.862.354,00	1.466.037.529,00	1.456.251.000,00	0,00	0,00
7.01 7.01.0.00.0.00.16.0000 07.01.01 2.09 02	Penyediaan Jasa Pemeliharaan, Biaya Pemeliharaan, Pajak, dan Perizinan Kendaraan Dinas Operasional atau Lapangan	192.082.000,00	125.516.354,00	0,00	0,00	0,00	0,00
7.01 7.01.0.00.0.00.16.0000 07.01.01 2.09 09	Pemeliharaan/Rehabilitasi Gedung Kantor dan Bangunan Lainnya	116.530.000,00	113.230.000,00	187.910.000,00	186.024.000,00	0,00	0,00
7.01 7.01.0.00.0.00.16.0000 07.01.01 2.09 10	Pemeliharaan/Rehabilitasi Sarana dan Prasarana Gedung Kantor atau Bangunan Lainnya	0,00	0,00	1.218.438.168,00	1.210.691.000,00	0,00	0,00
7.01 7.01.0.00.0.00.16.0000 07.01.01 2.09 11	Pemeliharaan/Rehabilitasi Sarana dan Prasarana Pendukung Gedung Kantor atau Bangunan Lainnya	22.200.000,00	22.116.000,00	59.689.361,00	59.536.000,00	0,00	0,00
7.01 7.01.0.00.0.00.16.0000 07.01.02	PROGRAM PENYELENGGARAAN PEMERINTAHAN DAN PELAYANAN PUBLIK	3.131.685.109,00	2.875.793.222,00	0,00	0,00	0,00	0,00
7.01 7.01.0.00.0.00.16.0000 07.01.02 2.01	Koordinasi Penyelenggaraan Kegiatan Pemerintahan di Tingkat Kecamatan	44.638.800,00	42.079.500,00	0,00	0,00	0,00	0,00
7.01 7.01.0.00.0.00.16.0000 07.01.02 2.01 02	Peningkatan Efektifitas Kegiatan Pemerintahan di Tingkat Kecamatan	44.638.800,00	42.079.500,00	0,00	0,00	0,00	0,00
7.01 7.01.0.00.0.00.16.0000 07.01.02 2.02	Penyelenggaraan Urusan Pemerintahan yang tidak Dilaksanakan oleh Unit Kerja Perangkat Daerah yang ada di Kecamatan	2.034.872.309,00	1.886.082.534,00	0,00	0,00	0,00	0,00

Kode	Uraian Urusan, Organisasi, Program, Kegiatan dan Sub Kegiatan	Kelompok Belanja					
		Operasi		Modal		Tak Terduga	
		Anggaran	Realisasi	Anggaran	Realisasi	Anggaran	Realisasi
1	2	3	4	5	6	7	8
7.01 7.01.0.00.0.00.16.0000 07.01.02 2.02 03	Peningkatan Efektifitas Pelaksanaan Pelayanan kepada Masyarakat di Wilayah Kecamatan	2.034.872.309,00	1.886.082.534,00	0,00	0,00	0,00	0,00
7.01 7.01.0.00.0.00.16.0000 07.01.02 2.04	Pelaksanaan Urusan Pemerintahan yang Dilimpahkan kepada Camat	1.052.174.000,00	947.631.188,00	0,00	0,00	0,00	0,00
7.01 7.01.0.00.0.00.16.0000 07.01.02 2.04 03	Pelaksanaan Urusan Pemerintahan yang terkait dengan Kewenangan Lain yang Dilimpahkan	1.052.174.000,00	947.631.188,00	0,00	0,00	0,00	0,00
7.01 7.01.0.00.0.00.16.0000 07.01.03	PROGRAM PEMBERDAYAAN MASYARAKAT DESA DAN KELURAHAN	21.392.617.056,00	20.811.574.308,00	11.224.914.453,00	11.167.225.100,00	0,00	0,00
7.01 7.01.0.00.0.00.16.0000 07.01.03 2.02	Kegiatan Pemberdayaan Kelurahan	21.195.766.856,00	20.672.302.469,00	11.224.914.453,00	11.167.225.100,00	0,00	0,00
7.01 7.01.0.00.0.00.16.0000 07.01.03 2.02 01	Peningkatan Partisipasi Masyarakat dalam Forum Musyawarah Perencanaan Pembangunan di Kelurahan	65.650.000,00	58.682.500,00	0,00	0,00	0,00	0,00
7.01 7.01.0.00.0.00.16.0000 07.01.03 2.02 02	Pembangunan Sarana dan Prasarana Kelurahan	0,00	0,00	11.224.914.453,00	11.167.225.100,00	0,00	0,00
7.01 7.01.0.00.0.00.16.0000 07.01.03 2.02 03	Pemberdayaan Masyarakat di Kelurahan	21.130.116.856,00	20.613.619.969,00	0,00	0,00	0,00	0,00
7.01 7.01.0.00.0.00.16.0000 07.01.03 2.03	Pemberdayaan Lembaga Kemasyarakatan Tingkat Kecamatan	196.850.200,00	139.271.839,00	0,00	0,00	0,00	0,00
7.01 7.01.0.00.0.00.16.0000 07.01.03 2.03 01	Penyelenggaraan Lembaga Kemasyarakatan	136.614.200,00	121.586.840,00	0,00	0,00	0,00	0,00
7.01 7.01.0.00.0.00.16.0000 07.01.03 2.03 04	Fasilitasi Pengembangan Usaha Ekonomi Masyarakat	60.236.000,00	17.684.999,00	0,00	0,00	0,00	0,00
7.01 7.01.0.00.0.00.16.0000 07.01.04	PROGRAM KOORDINASI KETENTRAMAN DAN KETERTIBAN UMUM	34.925.000,00	22.175.000,00	0,00	0,00	0,00	0,00
7.01 7.01.0.00.0.00.16.0000 07.01.04 2.03	Koordinasi Upaya Penyelenggaraan Ketentraman dan Ketertiban Umum	34.925.000,00	22.175.000,00	0,00	0,00	0,00	0,00
7.01 7.01.0.00.0.00.16.0000 07.01.04 2.03 01	Sinergitas dengan Kepolisian Negara Republik Indonesia, Tentara Nasional Indonesia dan Instansi Vertikal di Wilayah Kecamatan	34.925.000,00	22.175.000,00	0,00	0,00	0,00	0,00

Kode	Uraian Urusan, Organisasi, Program, Kegiatan dan Sub Kegiatan	Kelompok Belanja					
		Operasi		Modal		Tak Terduga	
		Anggaran	Realisasi	Anggaran	Realisasi	Anggaran	Realisasi
1	2	3	4	5	6	7	8
7.01 7.01.0.00.0.00.16.0000 07.01.05	<b>PROGRAM PENYELENGGARAAN URUSAN PEMERINTAHAN UMUM</b>	25.183.819,00	10.006.000,00	0,00	0,00	0,00	0,00
7.01 7.01.0.00.0.00.16.0000 07.01.05 2.01	Penyelenggaraan Urusan Pemerintahan Umum sesuai Penugasan Kepala Daerah	25.183.819,00	10.006.000,00	0,00	0,00	0,00	0,00
7.01 7.01.0.00.0.00.16.0000 07.01.05 2.01 02	Fasilitasi, Koordinasi dan Pembinaan (Bimtek, Sosialisasi, Konsultasi) Wawasan Kebangsaan dan Ketahanan Nasional	25.183.819,00	10.006.000,00	0,00	0,00	0,00	0,00
8.01	<b>KESATUAN BANGSA DAN POLITIK</b>	18.354.764.653,00	17.546.098.058,00	281.094.905,00	265.883.485,00	0,00	0,00
8.01 8.01.0.00.0.00.01.0000	<b>BADAN KESATUAN BANGSA DAN POLITIK</b>	18.354.764.653,00	17.546.098.058,00	281.094.905,00	265.883.485,00	0,00	0,00
8.01 8.01.0.00.0.00.01.0000 08.01.01	<b>PROGRAM PENUNJANG URUSAN PEMERINTAHAN DAERAH KABUPATEN/KOTA</b>	5.248.530.653,00	5.131.512.848,00	281.094.905,00	265.883.485,00	0,00	0,00
8.01 8.01.0.00.0.00.01.0000 08.01.01 2.01	Perencanaan, Penganggaran, dan Evaluasi Kinerja Perangkat Daerah	11.460.000,00	3.757.500,00	0,00	0,00	0,00	0,00
8.01 8.01.0.00.0.00.01.0000 08.01.01 2.01 01	Penyusunan Dokumen Perencanaan Perangkat Daerah	478.000,00	90.000,00	0,00	0,00	0,00	0,00
8.01 8.01.0.00.0.00.01.0000 08.01.01 2.01 02	Koordinasi dan Penyusunan Dokumen RKA-SKPD	3.118.000,00	839.500,00	0,00	0,00	0,00	0,00
8.01 8.01.0.00.0.00.01.0000 08.01.01 2.01 03	Koordinasi dan Penyusunan Dokumen Perubahan RKA-SKPD	3.638.000,00	2.278.000,00	0,00	0,00	0,00	0,00
8.01 8.01.0.00.0.00.01.0000 08.01.01 2.01 04	Koordinasi dan Penyusunan DPA-SKPD	1.559.000,00	390.000,00	0,00	0,00	0,00	0,00
8.01 8.01.0.00.0.00.01.0000 08.01.01 2.01 05	Koordinasi dan Penyusunan Perubahan DPA-SKPD	1.819.000,00	0,00	0,00	0,00	0,00	0,00
8.01 8.01.0.00.0.00.01.0000 08.01.01 2.01 06	Koordinasi dan Penyusunan Laporan Capaian Kinerja dan Ikhtisar Realisasi Kinerja SKPD	395.000,00	60.000,00	0,00	0,00	0,00	0,00
8.01 8.01.0.00.0.00.01.0000 08.01.01 2.01 07	Evaluasi Kinerja Perangkat Daerah	453.000,00	100.000,00	0,00	0,00	0,00	0,00

Kode	Uraian Urusan, Organisasi, Program, Kegiatan dan Sub Kegiatan	Kelompok Belanja					
		Operasi		Modal		Tak Terduga	
		Anggaran	Realisasi	Anggaran	Realisasi	Anggaran	Realisasi
1	2	3	4	5	6	7	8
8.01 8.01.0.00.0.00.01.0000 08.01.01 2.02	Administrasi Keuangan Perangkat Daerah	4.400.750.323,00	4.381.341.073,00	0,00	0,00	0,00	0,00
8.01 8.01.0.00.0.00.01.0000 08.01.01 2.02 01	Penyediaan Gaji dan Tunjangan ASN	4.153.203.323,00	4.141.029.073,00	0,00	0,00	0,00	0,00
8.01 8.01.0.00.0.00.01.0000 08.01.01 2.02 02	Penyediaan Administrasi Pelaksanaan Tugas ASN	244.750.000,00	239.950.000,00	0,00	0,00	0,00	0,00
8.01 8.01.0.00.0.00.01.0000 08.01.01 2.02 05	Koordinasi dan Penyusunan Laporan Keuangan Akhir Tahun SKPD	920.000,00	0,00	0,00	0,00	0,00	0,00
8.01 8.01.0.00.0.00.01.0000 08.01.01 2.02 07	Koordinasi dan Penyusunan Laporan Keuangan Bulanan/Triwulanan/Semesteran SKPD	1.420.000,00	362.000,00	0,00	0,00	0,00	0,00
8.01 8.01.0.00.0.00.01.0000 08.01.01 2.02 08	Penyusunan Pelaporan dan Analisis Prognosis Realisasi Anggaran	457.000,00	0,00	0,00	0,00	0,00	0,00
8.01 8.01.0.00.0.00.01.0000 08.01.01 2.05	Administrasi Kepegawaian Perangkat Daerah	25.000.000,00	17.469.000,00	0,00	0,00	0,00	0,00
8.01 8.01.0.00.0.00.01.0000 08.01.01 2.05 11	Bimbingan Teknis Implementasi Peraturan Perundang-Undangan	25.000.000,00	17.469.000,00	0,00	0,00	0,00	0,00
8.01 8.01.0.00.0.00.01.0000 08.01.01 2.06	Administrasi Umum Perangkat Daerah	376.378.360,00	341.080.673,00	215.170.875,00	205.124.110,00	0,00	0,00
8.01 8.01.0.00.0.00.01.0000 08.01.01 2.06 01	Penyediaan Komponen Instalasi Listrik/Penerangan Bangunan Kantor	5.000.000,00	2.519.000,00	0,00	0,00	0,00	0,00
8.01 8.01.0.00.0.00.01.0000 08.01.01 2.06 03	Penyediaan Peralatan Rumah Tangga	13.182.000,00	6.895.600,00	0,00	0,00	0,00	0,00
8.01 8.01.0.00.0.00.01.0000 08.01.01 2.06 04	Penyediaan Bahan Logistik Kantor	59.962.235,00	55.316.700,00	0,00	0,00	0,00	0,00
8.01 8.01.0.00.0.00.01.0000 08.01.01 2.06 05	Penyediaan Barang Cetak dan Penggandaan	15.000.000,00	5.074.750,00	0,00	0,00	0,00	0,00
8.01 8.01.0.00.0.00.01.0000 08.01.01 2.06 06	Penyediaan Bahan Bacaan dan Peraturan Perundang-undangan	0,00	0,00	1.000.000,00	0,00	0,00	0,00

Kode	Uraian Urusan, Organisasi, Program, Kegiatan dan Sub Kegiatan	Kelompok Belanja					
		Operasi		Modal		Tak Terduga	
		Anggaran	Realisasi	Anggaran	Realisasi	Anggaran	Realisasi
1	2	3	4	5	6	7	8
8.01 8.01.0.00.0.00.01.0000 08.01.01 2.06 08	Fasilitas Kunjungan Tamu	78.350.000,00	74.049.813,00	0,00	0,00	0,00	0,00
8.01 8.01.0.00.0.00.01.0000 08.01.01 2.06 09	Penyelenggaraan Rapat Koordinasi dan Konsultasi SKPD	204.884.000,00	197.224.810,00	0,00	0,00	0,00	0,00
8.01 8.01.0.00.0.00.01.0000 08.01.01 2.06 11	Dukungan Pelaksanaan Sistem Pemerintahan Berbasis Elektronik pada SKPD	125,00	0,00	214.170.875,00	205.124.110,00	0,00	0,00
8.01 8.01.0.00.0.00.01.0000 08.01.01 2.07	Pengadaan Barang Milik Daerah Penunjang Urusan Pemerintah Daerah	626.970,00	0,00	65.924.030,00	60.759.375,00	0,00	0,00
8.01 8.01.0.00.0.00.01.0000 08.01.01 2.07 05	Pengadaan Mebel	549.080,00	0,00	56.276.920,00	52.884.375,00	0,00	0,00
8.01 8.01.0.00.0.00.01.0000 08.01.01 2.07 06	Pengadaan Peralatan dan Mesin Lainnya	77.890,00	0,00	9.647.110,00	7.875.000,00	0,00	0,00
8.01 8.01.0.00.0.00.01.0000 08.01.01 2.08	Penyediaan Jasa Penunjang Urusan Pemerintahan Daerah	133.201.000,00	118.043.796,00	0,00	0,00	0,00	0,00
8.01 8.01.0.00.0.00.01.0000 08.01.01 2.08 02	Penyediaan Jasa Komunikasi, Sumber Daya Air dan Listrik	38.701.000,00	25.048.860,00	0,00	0,00	0,00	0,00
8.01 8.01.0.00.0.00.01.0000 08.01.01 2.08 04	Penyediaan Jasa Pelayanan Umum Kantor	94.500.000,00	92.994.936,00	0,00	0,00	0,00	0,00
8.01 8.01.0.00.0.00.01.0000 08.01.01 2.09	Pemeliharaan Barang Milik Daerah Penunjang Urusan Pemerintahan Daerah	301.114.000,00	269.820.806,00	0,00	0,00	0,00	0,00
8.01 8.01.0.00.0.00.01.0000 08.01.01 2.09 01	Penyediaan Jasa Pemeliharaan, Biaya Pemeliharaan dan Pajak Kendaraan Perorangan Dinas atau Kendaraan Dinas Jabatan	40.000.000,00	39.885.200,00	0,00	0,00	0,00	0,00
8.01 8.01.0.00.0.00.01.0000 08.01.01 2.09 02	Penyediaan Jasa Pemeliharaan, Biaya Pemeliharaan, Pajak, dan Perizinan Kendaraan Dinas Operasional atau Lapangan	219.591.000,00	204.385.606,00	0,00	0,00	0,00	0,00
8.01 8.01.0.00.0.00.01.0000 08.01.01 2.09 05	Pemeliharaan Mebel	6.750.000,00	3.875.000,00	0,00	0,00	0,00	0,00
8.01 8.01.0.00.0.00.01.0000 08.01.01 2.09 06	Pemeliharaan Peralatan dan Mesin Lainnya	34.773.000,00	21.675.000,00	0,00	0,00	0,00	0,00



Kode	Uraian Urusan, Organisasi, Program, Kegiatan dan Sub Kegiatan	Kelompok Belanja					
		Operasi		Modal		Tak Terduga	
		Anggaran	Realisasi	Anggaran	Realisasi	Anggaran	Realisasi
1	2	3	4	5	6	7	8
<b>8.01 8.01.0.00.0.00.01.0000 08.01.02</b>	<b>PROGRAM Penguatan Ideologi Pancasila dan Karakter Kebangsaan</b>	<b>857.279.000,00</b>	<b>749.839.520,00</b>	<b>0,00</b>	<b>0,00</b>	<b>0,00</b>	<b>0,00</b>
8.01 8.01.0.00.0.00.01.0000 08.01.02 2.01	Perumusan Kebijakan Teknis dan Pemantapan Pelaksanaan Bidang Ideologi Pancasila dan Karakter Kebangsaan	857.279.000,00	749.839.520,00	0,00	0,00	0,00	0,00
8.01 8.01.0.00.0.00.01.0000 08.01.02 2.01 01	Penyusunan Program Kerja di Bidang Ideologi Wawasan Kebangsaan, Bela Negara, Karakter Bangsa, Pembauran Kebangsaan, Bineka Tunggal Ika dan Sejarah Kebangsaan	704.904.000,00	629.180.300,00	0,00	0,00	0,00	0,00
8.01 8.01.0.00.0.00.01.0000 08.01.02 2.01 02	Perumusan Kebijakan Teknis di Bidang Ideologi Wawasan Kebangsaan, Bela Negara, Karakter Bangsa, Pembauran Kebangsaan, Bineka Tunggal Ika dan Sejarah Kebangsaan	15.000.000,00	14.000.000,00	0,00	0,00	0,00	0,00
8.01 8.01.0.00.0.00.01.0000 08.01.02 2.01 03	Pelaksanaan Kebijakan di Bidang Ideologi Wawasan Kebangsaan, Bela Negara, Karakter Bangsa, Pembauran Kebangsaan, Bineka Tunggal Ika dan Sejarah Kebangsaan	25.260.000,00	16.592.860,00	0,00	0,00	0,00	0,00
8.01 8.01.0.00.0.00.01.0000 08.01.02 2.01 04	Pelaksanaan Koordinasi di Bidang Ideologi Wawasan Kebangsaan, Bela Negara, Karakter Bangsa, Pembauran Kebangsaan, Bineka Tunggal Ika dan Sejarah Kebangsaan	55.108.000,00	39.827.000,00	0,00	0,00	0,00	0,00
8.01 8.01.0.00.0.00.01.0000 08.01.02 2.01 05	Pelaksanaan Monitoring Evaluasi dan Pelaporan di Bidang Ideologi Wawasan Kebangsaan, Bela Negara, Karakter Bangsa, Pembauran Kebangsaan, Bineka Tunggal Ika dan Sejarah Kebangsaan	57.007.000,00	50.239.360,00	0,00	0,00	0,00	0,00
<b>8.01 8.01.0.00.0.00.01.0000 08.01.03</b>	<b>PROGRAM Peningkatan Peran Partai Politik dan Lembaga Pendidikan Melalui Pendidikan Politik dan Pengembangan Etika Serta Budaya Politik</b>	<b>6.142.019.000,00</b>	<b>5.923.507.142,00</b>	<b>0,00</b>	<b>0,00</b>	<b>0,00</b>	<b>0,00</b>
8.01 8.01.0.00.0.00.01.0000 08.01.03 2.01	Perumusan Kebijakan Teknis dan Pemantapan Pelaksanaan Bidang Pendidikan Politik, Etika Budaya Politik, Peningkatan Demokrasi, Fasilitas Kelembagaan Pemerintahan, Perwakilan dan Partai Politik, Pemilihan Umum/Pemilihan Umum Kepala Daerah, serta Pemantauan Situasi Politik	6.142.019.000,00	5.923.507.142,00	0,00	0,00	0,00	0,00
8.01 8.01.0.00.0.00.01.0000 08.01.03 2.01 01	Penyusunan Program Kerja di Bidang Pendidikan Politik, Etika Budaya Politik, Peningkatan Demokrasi, Fasilitas Kelembagaan Pemerintahan, Perwakilan dan Partai Politik, Pemilihan Umum/Pemilihan Umum Kepala Daerah, serta Pemantauan Situasi Politik di Daerah	1.578.148.000,00	1.391.915.070,00	0,00	0,00	0,00	0,00
8.01 8.01.0.00.0.00.01.0000 08.01.03 2.01 02	Penyusunan Bahan Perumusan Kebijakan di Bidang Pendidikan Politik, Etika Budaya Politik, Peningkatan Demokrasi, Fasilitas Kelembagaan Pemerintahan, Perwakilan dan Partai Politik, Pemilihan Umum/Pemilihan Umum Kepala Daerah, serta Pemantauan Situasi Politik Di Daerah	0,00	0,00	0,00	0,00	0,00	0,00
8.01 8.01.0.00.0.00.01.0000 08.01.03 2.01 03	Pelaksanaan Kebijakan Di Bidang Pendidikan Politik, Etika Budaya Politik, Peningkatan Demokrasi, Fasilitas Kelembagaan Pemerintahan, Perwakilan dan Partai Politik, Pemilihan Umum/Pemilihan Umum Kepala Daerah, serta Pemantauan Situasi Politik Di Daerah	4.256.778.000,00	4.251.487.000,00	0,00	0,00	0,00	0,00
8.01 8.01.0.00.0.00.01.0000 08.01.03 2.01 04	Pelaksanaan Koordinasi Di Bidang Pendidikan Politik, Etika Budaya Politik, Peningkatan Demokrasi, Fasilitas Kelembagaan Pemerintahan, Perwakilan dan Partai Politik, Pemilihan Umum/Pemilihan Umum Kepala Daerah, serta Pemantauan Situasi Politik di Daerah	76.948.000,00	58.166.800,00	0,00	0,00	0,00	0,00
8.01 8.01.0.00.0.00.01.0000 08.01.03 2.01 05	Pelaksanaan Monitoring, Evaluasi dan Pelaporan di Bidang Pendidikan Politik, Etika Budaya Politik, Peningkatan Demokrasi, Fasilitas Kelembagaan Pemerintahan, Perwakilan dan Partai Politik, Pemilihan Umum/Pemilihan Umum Kepala Daerah, serta Pemantauan Situasi Politik di Daerah	230.145.000,00	221.938.272,00	0,00	0,00	0,00	0,00

Kode	Uraian Urusan, Organisasi, Program, Kegiatan dan Sub Kegiatan	Kelompok Belanja					
		Operasi		Modal		Tak Terduga	
		Anggaran	Realisasi	Anggaran	Realisasi	Anggaran	Realisasi
1	2	3	4	5	6	7	8
8.01 8.01.0.00.0.00.01.0000 08.01.04	<b>PROGRAM PEMBERDAYAAN DAN PENGAWASAN ORGANISASI KEMASYARAKATAN</b>	<b>1.630.896.000,00</b>	<b>1.568.795.044,00</b>	<b>0,00</b>	<b>0,00</b>	<b>0,00</b>	<b>0,00</b>
8.01 8.01.0.00.0.00.01.0000 08.01.04 2.01	Perumusan Kebijakan Teknis dan Pemantapan Pelaksanaan Bidang Pemberdayaan dan Pengawasan Organisasi Kemasyarakatan	1.630.896.000,00	1.568.795.044,00	0,00	0,00	0,00	0,00
8.01 8.01.0.00.0.00.01.0000 08.01.04 2.01 01	Penyusunan Program Kerja dibidang Pendaftaran Ormas, Pemberdayaan Ormas, Evaluasi dan Mediasi Sengketa Ormas, Pengawasan Ormas dan Ormas Asing di Daerah	1.165.081.000,00	1.130.407.772,00	0,00	0,00	0,00	0,00
8.01 8.01.0.00.0.00.01.0000 08.01.04 2.01 02	Penyusunan Bahan Perumusan Kebijakan dibidang Pendaftaran Ormas, Pemberdayaan Ormas, Evaluasi dan Mediasi Sengketa Ormas, Pengawasan Ormas dan Ormas Asing di Daerah	36.150.000,00	34.034.000,00	0,00	0,00	0,00	0,00
8.01 8.01.0.00.0.00.01.0000 08.01.04 2.01 03	Pelaksanaan Kebijakan dibidang Pendaftaran Ormas, Pemberdayaan Ormas, Evaluasi dan Mediasi Sengketa Ormas, Pengawasan Ormas dan Ormas Asing di Daerah	77.700.000,00	70.996.000,00	0,00	0,00	0,00	0,00
8.01 8.01.0.00.0.00.01.0000 08.01.04 2.01 05	Pelaksanaan Monitoring Evaluasi dan Pelaporan Dibidang Pendaftaran Ormas, Pemberdayaan Ormas, Evaluasi dan Mediasi Sengketa Ormas, Pengawasan Ormas dan Ormas Asing di Daerah	351.965.000,00	333.357.272,00	0,00	0,00	0,00	0,00
8.01 8.01.0.00.0.00.01.0000 08.01.05	<b>PROGRAM PEMBINAAN DAN PENGEMBANGAN KETAHANAN EKONOMI, SOSIAL, DAN BUDAYA</b>	<b>2.672.683.000,00</b>	<b>2.480.556.344,00</b>	<b>0,00</b>	<b>0,00</b>	<b>0,00</b>	<b>0,00</b>
8.01 8.01.0.00.0.00.01.0000 08.01.05 2.01	Perumusan Kebijakan Teknis dan Pemantapan Pelaksanaan Bidang Ketahanan Ekonomi, Sosial dan Budaya	2.672.683.000,00	2.480.556.344,00	0,00	0,00	0,00	0,00
8.01 8.01.0.00.0.00.01.0000 08.01.05 2.01 01	Penyusunan Program Kerja di Bidang Ketahanan Ekonomi, Sosial, Budaya dan Fasilitasi Pencegahan Penyalagunaan Narkotika, Fasilitasi Kerukunan Umat Beragama dan Penghayat Kepercayaan di Daerah	638.051.000,00	513.309.072,00	0,00	0,00	0,00	0,00
8.01 8.01.0.00.0.00.01.0000 08.01.05 2.01 03	Pelaksanaan Kebijakan di Bidang Ketahanan Ekonomi, Sosial, Budaya dan Fasilitasi Pencegahan Penyalagunaan Narkotika, Fasilitasi Kerukunan Umat Beragama dan Penghayat Kepercayaan di Daerah	92.500.000,00	76.900.272,00	0,00	0,00	0,00	0,00
8.01 8.01.0.00.0.00.01.0000 08.01.05 2.01 04	Pelaksanaan Koordinasi di Bidang Ketahanan Ekonomi, Sosial, Budaya dan Fasilitasi Pencegahan Penyalagunaan Narkotika, Fasilitasi Kerukunan Umat Beragama dan Penghayat Kepercayaan di Daerah	1.894.632.000,00	1.848.472.500,00	0,00	0,00	0,00	0,00
8.01 8.01.0.00.0.00.01.0000 08.01.05 2.01 05	Pelaksanaan Monitoring, Evaluasi dan Pelaporan di Bidang Ketahanan Ekonomi, Sosial, Budaya dan Fasilitasi Pencegahan Penyalagunaan Narkotika, Fasilitasi Kerukunan Umat Beragama dan Penghayat Kepercayaan di Daerah	47.500.000,00	41.874.500,00	0,00	0,00	0,00	0,00
8.01 8.01.0.00.0.00.01.0000 08.01.06	<b>PROGRAM PENINGKATAN KEWASPADAAN NASIONAL DAN PENINGKATAN KUALITAS DAN FASILITASI PENANGANAN KONFLIK SOSIAL</b>	<b>1.803.357.000,00</b>	<b>1.691.887.160,00</b>	<b>0,00</b>	<b>0,00</b>	<b>0,00</b>	<b>0,00</b>
8.01 8.01.0.00.0.00.01.0000 08.01.06 2.01	Perumusan Kebijakan Teknis dan Pelaksanaan Pemantapan Kewaspadaan Nasional dan Penanganan Konflik Sosial	1.803.357.000,00	1.691.887.160,00	0,00	0,00	0,00	0,00

Kode	Uraian Urusan, Organisasi, Program, Kegiatan dan Sub Kegiatan	Kelompok Belanja					
		Operasi		Modal		Tak Terduga	
		Anggaran	Realisasi	Anggaran	Realisasi	Anggaran	Realisasi
1	2	3	4	5	6	7	8
8.01.8.01.0.00.0.00.01.0000.08.01.06.2.01.03	Pelaksanaan Kebijakan di Bidang Kewaspadaan Dini, Kerjasama Intelijen, Pemantauan Orang Asing, Tenaga Kerja Asing dan Lembaga Asing, Kewaspadaan Perbatasan Antar Negara, Fasilitas Kelembagaan Bidang Kewaspadaan, serta Penanganan Konflik di Daerah	891.832.000,00	822.493.874,00	0,00	0,00	0,00	0,00
8.01.8.01.0.00.0.00.01.0000.08.01.06.2.01.04	Pelaksanaan Koordinasi di Bidang Kewaspadaan Dini, Kerjasama Intelijen, Pemantauan Orang Asing, Tenaga Kerja Asing dan Lembaga Asing, Kewaspadaan Perbatasan Antar Negara, Fasilitas Kelembagaan Bidang Kewaspadaan, serta Penanganan Konflik di Daerah	471.900.000,00	456.577.816,00	0,00	0,00	0,00	0,00
8.01.8.01.0.00.0.00.01.0000.08.01.06.2.01.05	Pelaksanaan Monitoring, Evaluasi dan Pelaporan di Bidang Kewaspadaan Dini, Kerjasama Intelijen, Pemantauan Orang Asing, Tenaga Kerja Asing dan Lembaga Asing, Kewaspadaan Perbatasan Antar Negara, Fasilitas Kelembagaan Bidang Kewaspadaan, serta Penanganan Konflik di Daerah	358.645.000,00	351.005.676,00	0,00	0,00	0,00	0,00
8.01.8.01.0.00.0.00.01.0000.08.01.06.2.01.06	Pelaksanaan Forum Koordinasi Pimpinan Daerah Kabupaten/Kota	80.980.000,00	61.809.794,00	0,00	0,00	0,00	0,00
<b>Jumlah</b>		<b>20.275.520.044.390,00</b>	<b>19.068.786.028.970,00</b>	<b>5.764.599.949.015,00</b>	<b>5.244.241.947.945,00</b>	<b>51.359.690.040,00</b>	<b>46.702.594.975,00</b>


  
 WALIKOTA SEMARANG  
  
 NEVEARITA GUNARYANTI RAHAYU



**PEMERINTAH KOTA SEMARANG**  
**LAPORAN PERUBAHAN SALDO ANGGARAN LEBIH**  
**PER 31 DESEMBER 2022 DAN 2021**

(dalam rupiah)

No	Uraian	Reff	2022	2021
1	2	3	4	5
1	Saldo Anggaran Lebih Awal	5.2.1	279.624.896.522,00	288.545.560.942,00
2	Penggunaan SAL sebagai Penerimaan Pembiayaan Tahun Berjalan	5.2.2	279.624.248.290,00	288.545.560.942,00
3	<b>Sub Total (1 - 2)</b>		<b>648.232,00</b>	<b>0,00</b>
4	Sisa Lebih/Kurang Pembiayaan Anggaran (SiLPA/SiKPA)	5.2.3	318.939.094.263,00	279.624.896.522,11
5	<b>Sub Total (3 + 4)</b>		<b>318.939.742.495,00</b>	<b>279.624.896.522,11</b>
6	Koreksi Kesalahan Pembukuan Tahun Sebelumnya	5.2.4	(648.232,00)	0,00
7	<b>Saldo Anggaran Lebih Akhir (5 + 6)</b>	5.2.5	<b>318.939.094.263,00</b>	<b>279.624.896.522,11</b>

Lihat catatan atas laporan keuangan yang merupakan bagian yang tidak terpisahkan dari laporan keuangan keseluruhan

  
WALIKOTA SEMARANG  
  
HEVEARITA GUNARYANTI RAHAYU



**PEMERINTAH KOTA SEMARANG**  
**LAPORAN OPERASIONAL**  
**UNTUK TAHUN YANG BERAKHIR SAMPAI DENGAN 31 DESEMBER 2022 DAN 2021**

(dalam rupiah)

No	Uraian	Reff	2022	2021*	Kenaikan / Penurunan	Tren %
1	2	3	4	5	6	7
	<b>KEGIATAN OPERASIONAL</b>					
1	<b>PENDAPATAN</b>	5.4.1				
2	<b>PENDAPATAN ASLI DAERAH</b>	5.4.1.a				
3	Pendapatan Pajak Daerah	5.4.1.a.1)	2.096.277.883.216,00	1.590.323.980.886,00	505.953.902.330,00	31,81%
4	Pendapatan Retribusi Daerah	5.4.1.a.2)	99.305.864.494,00	96.940.602.998,00	2.365.261.496,00	2,44%
5	Pendapatan Hasil Pengelolaan Kekayaan Daerah yang Dipisahkan	5.4.1.a.3)	93.846.270.842,00	52.682.643.572,80	41.163.627.269,20	78,14%
6	Pendapatan Asli Daerah Lainnya	5.4.1.a.4)	396.150.795.898,00	735.769.007.568,00	(339.618.211.670,00)	-46,16%
7	<b>Jumlah Pendapatan Asli Daerah (3 s/d 6)</b>		<b>2.685.580.814.450,00</b>	<b>2.475.716.235.024,80</b>	<b>209.864.579.425,20</b>	<b>8,48%</b>
8						
9	<b>PENDAPATAN TRANSFER</b>	5.4.1.b				
10	<b>TRANSFER PEMERINTAH PUSAT - DANA PERIMBANGAN</b>	5.4.1.b.1)				
11	Dana Bagi Hasil Pajak	5.4.1.b.1.a)	206.390.271.817,00	176.743.208.066,00	29.647.063.751,00	16,77%
12	Dana Bagi Hasil Sumber Daya Alam	5.4.1.b.1.b)	3.276.287.549,00	1.848.626.852,00	1.427.660.697,00	77,23%
13	Dana Alokasi Umum	5.4.1.b.1.c)	1.167.622.970.000,00	1.167.622.970.000,00	-	0,00%
14	Dana Alokasi Khusus	5.4.1.b.1.d)	351.120.659.785,00	320.875.724.631,00	30.244.935.154,00	9,43%
15	<b>Jumlah Pendapatan Transfer Dana Perimbangan (11 s/d 14)</b>		<b>1.728.410.189.151,00</b>	<b>1.667.090.529.549,00</b>	<b>61.319.659.602,00</b>	<b>3,68%</b>
16						
17	<b>TRANSFER PEMERINTAH PUSAT LAINNYA</b>	5.4.1.b.2)				
19	Dana Penyesuaian	5.4.1.b.2)	54.251.362.000,00	64.614.342.000,00	(10.362.980.000,00)	-16,04%
20	<b>Jumlah Pendapatan Transfer Lainnya (19)</b>		<b>54.251.362.000,00</b>	<b>64.614.342.000,00</b>	<b>(10.362.980.000,00)</b>	<b>-16,04%</b>
21						
22	<b>TRANSFER PEMERINTAH PROVINSI</b>	5.4.1.b.3)				
23	Pendapatan Bagi Hasil Pajak	5.4.1.b.3)	554.232.807.316,00	473.781.138.471,00	80.451.668.845,00	16,98%
24	<b>Jumlah Pendapatan Transfer Pemerintah Provinsi (23)</b>		<b>554.232.807.316,00</b>	<b>473.781.138.471,00</b>	<b>80.451.668.845,00</b>	<b>16,98%</b>
25						
26	<b>BANTUAN KEUANGAN</b>	5.4.1.b.4)				
27	Bantuan Keuangan	5.4.1.b.4)	27.421.089.496,00	23.539.789.384,00	3.881.300.112,00	16,49%
28	<b>Jumlah Bantuan Keuangan (27)</b>		<b>27.421.089.496,00</b>	<b>23.539.789.384,00</b>	<b>3.881.300.112,00</b>	<b>16,49%</b>
29	<b>Jumlah Pendapatan Transfer (15 + 20 + 24 + 28)</b>		<b>2.364.315.447.963,00</b>	<b>2.229.025.799.404,00</b>	<b>135.289.648.559,00</b>	<b>6,07%</b>
30						
31	<b>LAIN - LAIN PENDAPATAN YANG SAH</b>	5.4.1.c.				
32	Pendapatan Hibah	5.4.1.c.	515.760.890.431,00	205.292.024.708,00	310.468.865.723,00	151,23%
33	Pendapatan Lain-lain		-	-	-	0,00%
34	<b>Jumlah Lain - Lain Pendapatan yang Sah (32 s/d 33)</b>		<b>515.760.890.431,00</b>	<b>205.292.024.708,00</b>	<b>310.468.865.723,00</b>	<b>151,23%</b>
35	<b>JUMLAH PENDAPATAN (7 + 29 + 34)</b>		<b>5.565.657.152.844,00</b>	<b>4.910.034.059.136,80</b>	<b>655.623.093.707,20</b>	<b>13,35%</b>
36						
37	<b>BEBAN</b>	5.4.2				
38	Beban Pegawai	5.4.2.a	1.567.480.194.082,00	1.700.134.707.452,00	(132.654.513.370,00)	-7,80%
39	Beban Persediaan	5.4.2.b.1)	426.004.734.742,00	240.295.052.962,78	185.709.681.779,22	77,28%
40	Beban Jasa	5.4.2.b.2)	1.159.153.747.243,00	1.398.828.811.174,00	(239.675.063.931,00)	-17,13%
41	Beban Pemeliharaan	5.4.2.b.3)	272.598.931.649,00	152.227.443.076,00	120.371.488.573,00	79,07%
42	Beban Perjalanan Dinas	5.4.2.b.4)	259.383.821.688,00	215.504.785.893,00	43.879.035.795,00	20,36%
43	Beban Bunga		-	-	-	0,00%
44	Beban Hibah	5.4.2.c	70.415.120.669,00	85.705.341.534,00	(15.290.220.865,00)	-17,84%
45	Beban Bantuan Sosial	5.4.2.d	5.467.578.750,00	4.663.816.700,00	803.762.050,00	17,23%
46	Beban Penyisihan Piutang	5.4.2.e	122.324.520.027,00	9.357.427.542,00	112.967.092.485,00	1207,25%
47	Beban Lain - lain	5.4.2.f	-	17.042.338.772,64	(17.042.338.772,64)	-100,00%
48	Beban Penyusutan	5.4.2.g	631.949.830.289,00	577.500.995.512,00	54.448.834.777,00	9,43%
49	Beban Transfer		-	-	-	0,00%
50	<b>JUMLAH BEBAN (38 s/d 49)</b>		<b>4.514.778.479.139,00</b>	<b>4.401.260.720.618,42</b>	<b>113.517.758.520,58</b>	<b>2,58%</b>



No	Uraian	Reff	2022	2021	Kenaikan / Penurunan	Tren %
1	2	3	4	5	6	7
51						
52	SURPLUS / DEFISIT DARI OPERASI (34 - 50)	5.4.3	1.050.878.673.705,00	508.773.338.518,38	542.105.335.186,62	106,55%
53						
54	SURPLUS / DEFISIT DARI KEGIATAN NON OPERASIONAL	5.4.4				
55	Surplus Penjualan Aset Nonlancar	5.4.4	-	39.663.077,00	(39.663.077,00)	100,00%
56	Defisit Penjualan Aset Nonlancar		(3.300.158.729,00)	-	(3.300.158.729,00)	100,00%
57	Surplus dari kegiatan Non Operasional Lainnya		-	-	-	100,00%
58	Defisit dari kegiatan Non Operasional Lainnya		-	-	-	0,00%
59	JUMLAH SURPLUS / DEFISIT DARI KEGIATAN NON OPERASIONAL (55 s/d 58)		(3.300.158.729,00)	39.663.077,00	(3.339.821.806,00)	-8420,48%
60	SURPLUS / DEFISIT SEBELUM POS LUAR BIASA (52 + 59)		1.047.578.514.976,00	508.813.001.595,38	538.765.513.380,62	105,89%
61						
62	POS LUAR BIASA	5.4.5.				
63	Pendapatan Luar Biasa	5.4.5	-	-	-	0,00%
64	Beban Luar Biasa	5.4.5	9.340.518.995,00	6.210.250.899,00	3.130.268.096,00	50,40%
65	POS LUAR BIASA (63 - 64)		(9.340.518.995,00)	(6.210.250.899,00)	(3.130.268.096,00)	50,40%
66	SURPLUS / DEFISIT - LO (60 + 65)	5.4.6	1.038.237.995.981,00	502.602.750.696,38	535.635.245.284,62	106,57%

Lihat catatan atas laporan keuangan yang merupakan bagian yang tidak terpisahkan dari laporan keuangan keseluruhan


  
 WALIKOTA SEMARANG  
  
 HEVEARITA GUNARYANTI RAHAYU



**PEMERINTAH KOTA SEMARANG**  
**LAPORAN PERUBAHAN EKUITAS**  
**UNTUK PERIODE YANG BERAKHIR SAMPAI DENGAN 31 DESEMBER 2022 DAN 2021**

(dalam rupiah)

No	Uraian	Reff	2022	2021
1	2	3	4	5
1	EKUITAS AWAL	5.6.1	21.418.421.931.007,00	20.892.738.568.257,70
2	SURPLUS / DEFISIT - LO	5.6.2	1.038.237.995.981,00	502.602.750.696,38
3	RK PPKD		-	-
4	DAMPAK KUMULATIF PERUBAHAN KEBIJAKAN/KESALAHAN MENDASAR :	5.6.3		
5	Koreksi Nilai Kas	5.6.3.a	(648.232,00)	-
6	Koreksi Nilai Piutang	5.6.3.b	(38.600.237.046,00)	(14.014.368,00)
7	Koreksi Nilai Persediaan		-	599.358.594,00
8	Koreksi Nilai Investasi	5.6.3.c	(599.933.484,00)	(14.382.137.863,59)
9	Koreksi Nilai Aset Tetap	5.6.3.d	3.388.635.203,00	(160.034.202.027,00)
10	Koreksi Penilaian Aset Tetap		-	492.521.119.890,00
11	Koreksi Nilai Aset Lainnya	5.6.3.e	(752.376.029,00)	(81.871.835,00)
12	Koreksi Nilai Kewajiban	5.6.3.f	257.595.899,00	-
13	Koreksi Nilai Akumulasi Penyisihan Piutang	5.6.3.g	761.060.728,00	430.322.619,60
14	Koreksi Nilai Akumulasi Penyusutan Aset Tetap	5.6.3.h	(20.517.011.402,00)	(317.357.279.125,00)
15	Koreksi Nilai Akumulasi Penyusutan Aset Lainnya	5.6.3.i	(2.255.042.068,00)	19.216.233.906,80
16	Koreksi Pembayaran Pajak		-	2.183.082.261,00
17				
18	EKUITAS AKHIR	5.6.4	22.398.341.970.557,00	21.418.421.931.006,90

Lihat catatan atas laporan keuangan yang merupakan bagian yang tidak terpisahkan dari laporan keuangan keseluruhan

WALIKOTA SEMARANG  
  
 HEVEARITA GUNARYANTI RAHAYU



**PEMERINTAH KOTA SEMARANG**  
**NERACA**  
**PER 31 DESEMBER 2022 DAN 2021**

(dalam rupiah)

No	Uraian	Reff	2022	2021
1	2	3	4	5
1	<b>ASET</b>	<b>5.3.1.</b>		
2				
3	<b>ASET LANCAR</b>	<b>5.3.1.a.</b>		
4	Kas di Kas Daerah	5.3.1.a.1)	290.691.050.083,00	4.770.886.719,11
5	Kas di Bendahara Pengeluaran	5.3.1.a.2)	578.514.639,00	219.096.378,00
6	Kas di Bendahara Penerimaan	5.3.1.a.3)	176.025.222,00	5.322.000,00
7	Kas di BLUD	5.3.1.a.4)	27.538.865.085,00	274.534.862.709,00
8	Kas di Bendahara Dana BOS	5.3.1.a.5)	244.008.234,00	285.355.076,00
9	Piutang Pajak	5.3.1.a.6)	693.427.431.267,00	591.959.463.120,00
10	Piutang Retribusi	5.3.1.a.7)	20.085.269.787,00	18.196.231.846,00
11	Piutang Hasil Pengelolaan Kekayaan Daerah Yang Dipisahkan	5.3.1.a.8)	-	-
12	Piutang Lain-lain PAD yang Sah	5.3.1.a.9)	164.947.524.232,00	186.612.309.620,00
13	Piutang Transfer	5.3.1.a.10)	11.371.509.122,00	8.983.304.077,00
14	Piutang Lainnya		-	-
15	Penyisihan Piutang	5.3.1.a.11)	(318.663.675.285,00)	(203.110.956.156,50)
16	Belanja Dibayar Dimuka	5.3.1.a.12)	1.365.903.955,00	4.006.091.030,00
17	Persediaan	5.3.1.a.13)	78.587.951.322,00	86.460.151.640,42
18	<b>JUMLAH ASET LANCAR (4 s/d 20)</b>		<b>970.350.377.663,00</b>	<b>972.922.118.059,03</b>
19				
20	<b>INVESTASI JANGKA PANJANG</b>	<b>5.3.1.b</b>		
21	Investasi Non Permanen	<b>5.3.1.b.1)</b>		
22	Investasi Non Permanen Lainnya	5.3.1.b.1).a)	12.937.627.513,00	15.050.000.000,00
23	Penyisihan Investasi Non Permanen	5.3.1.b.1).b)		(1.689.926.369,00)
24	<b>Jumlah Investasi Non Permanen (25 s/d 26)</b>		<b>12.937.627.513,00</b>	<b>13.360.073.631,00</b>
25	Investasi Permanen	<b>5.3.1.b.2)</b>		
26	Penyertaan Modal Pemerintah Daerah	5.3.1.b.2)	965.178.938.449,00	883.958.792.307,47
27	Investasi Permanen Lainnya	5.3.1.b.2)		50.000.000,00
28	<b>Jumlah Investasi Permanen (29 s/d 30)</b>		<b>965.178.938.449,00</b>	<b>884.008.792.307,47</b>
29	<b>JUMLAH INVESTASI JANGKA PANJANG (27 + 31)</b>		<b>978.116.565.962,00</b>	<b>897.368.865.938,47</b>
30				
31	<b>ASET TETAP</b>	<b>5.3.1.c.</b>		
32	Tanah	5.3.1.c.1)	13.182.069.091.514,00	13.112.296.142.513,60
33	Peralatan dan Mesin	5.3.1.c.2)	2.433.992.224.507,00	2.186.867.990.432,29
34	Gedung dan Bangunan	5.3.1.c.3)	4.195.546.935.536,00	3.712.560.978.413,57
35	Jalan, Irigasi dan Jaringan	5.3.1.c.4)	6.560.764.085.860,00	5.932.306.303.700,26
36	Aset Tetap Lainnya	5.3.1.c.5)	205.171.561.998,00	193.203.459.379,08
37	Konstruksi dalam Pengerjaan	5.3.1.c.6)	131.475.470.233,00	114.013.478.087,00
38	Akumulasi Penyusutan Aset Tetap	5.3.1.c.7)	(6.414.789.247.122,00)	(5.793.937.814.986,39)
39	<b>JUMLAH ASET TETAP (35 s/d 41)</b>		<b>20.294.230.122.526,00</b>	<b>19.457.310.537.539,40</b>
40				



No	Uraian	Reff	2022	2021
1	2	3	4	5
41	<b>DANA CADANGAN</b>			
42	Dana Cadangan		-	-
43	<b>JUMLAH DANA CADANGAN (45)</b>		-	-
44				
45	<b>ASET LAINNYA</b>	<b>5.3.1.d.</b>		
46	Tuntutan Ganti Rugi	5.3.1.d.1)	28.168.274.017,00	28.690.774.017,00
47	Penyisihan Tuntutan Ganti Rugi		-	-
48	Kemitraan dengan Pihak Ketiga	5.3.1.d.2)	76.110.410.740,00	76.110.410.740,00
49	Aset Tak Berwujud	5.3.1.d.3)	36.426.514.416,00	27.596.778.922,00
50	Amortisasi Aset Tak Berwujud	5.3.1.d.4)	(22.527.836.056,00)	(17.589.150.815,00)
51	Aset Lain-lain	5.3.1.d.5)	153.636.399,443,00	144.185.523.785,00
52	Akumulasi Penyusutan Aset Lain-lain	5.3.1.d.6)	(46.596.073.252,00)	(52.937.434.871,00)
53	<b>JUMLAH ASET LAINNYA (49 s/d 55)</b>		<b>225.217.689.308,00</b>	<b>206.056.901.778,00</b>
54				
55	<b>JUMLAH ASET (21 + 32 + 42 + 46 + 56)</b>		<b>22.467.914.755.459,00</b>	<b>21.533.658.423.314,90</b>
56				
57	<b>KEWAJIBAN</b>	<b>5.3.2</b>		
58				
59	<b>KEWAJIBAN JANGKA PENDEK</b>	<b>5.3.2.a</b>		
60	Utang Perhitungan Pihak Ketiga (PFK)	5.3.2.a.1)	812.316.277,00	1.002.942.637,00
61	Utang Pihak Ketiga		-	-
62	Pendapatan Diterima Dimuka	5.3.2.a.2)	20.970.451.003,00	19.492.485.240,00
63	Utang Belanja	5.3.2.a.3)	28.161.060,859,00	55.409.515.069,00
64	Utang Jangka Pendek Lainnya	5.3.2.a.4)	950.606.347,00	24.272.859.948,00
65	<b>JUMLAH KEWAJIBAN JANGKA PENDEK (63 s/d 67)</b>		<b>50.894.434.486,00</b>	<b>100.177.802.894,00</b>
66				
67	<b>KEWAJIBAN JANGKA PANJANG</b>	<b>5.3.2.b</b>		
68	Pendapatan Diterima Dimuka	5.3.2.b	18.678.350.416,00	15.058.689.414,00
69	<b>JUMLAH KEWAJIBAN JANGKA PANJANG (71)</b>		<b>18.678.350.416,00</b>	<b>15.058.689.414,00</b>
70	<b>JUMLAH KEWAJIBAN (68 + 72)</b>		<b>69.572.784.902,00</b>	<b>115.236.492.308,00</b>
71				
72	<b>EKUITAS DANA</b>			
73	Ekuitas	5.3.3	22.398.341.970.557,00	21.418.421.931.006,90
74	<b>JUMLAH EKUITAS (76)</b>		<b>22.398.341.970.557,00</b>	<b>21.418.421.931.006,90</b>
75	<b>JUMLAH KEWAJIBAN DAN EKUITAS (73 + 78)</b>		<b>22.467.914.755.459,00</b>	<b>21.533.658.423.314,90</b>

Lihat catatan atas laporan keuangan yang merupakan bagian yang tidak terpisahkan dari laporan keuangan keseluruhan





**PEMERINTAH KOTA SEMARANG  
 LAPORAN ARUS KAS  
 UNTUK TAHUN YANG BERAKHIR SAMPAI DENGAN 31 DESEMBER 2022 DAN 2021**

(dalam rupiah)

No	Uraian	Reff	2022	2021
1	2	3	4	5
1	<b>Arus Kas dari Aktivitas Operasi</b>	<b>5.5.1</b>		
2	<b>Arus Kas Masuk</b>	<b>5.5.1.a</b>		
3	Penerimaan Pajak Daerah	5.5.1.a.1)	1.956.226.658.076,00	1.445.171.299.551,00
4	Penerimaan Retribusi Daerah	5.5.1.a.2)	101.044.938.813,00	96.448.844.019,00
5	Penerimaan Hasil Pengelolaan Kekayaan Daerah yang Dipisahkan	5.5.1.a.3)	66.717.372.156,00	66.895.891.301,00
6	Penerimaan Lain-lain PAD yang Sah	5.5.1.a.4)	417.201.936.817,00	772.148.636.250,00
7	Penerimaan Dana Bagi Hasil Pajak	5.5.1.a.5)	186.707.644.123,00	209.138.933.545,00
8	Penerimaan Dana Bagi Hasil Sumber Daya Alam	5.5.1.a.6)	2.994.053.455,00	2.182.057.927,00
9	Penerimaan Dana Alokasi Umum	5.5.1.a.7)	1.153.121.976.661,00	1.167.622.970.000,00
10	Penerimaan Dana Alokasi Khusus	5.5.1.a.8)	446.809.200.397,00	320.875.724.631,00
11	Penerimaan Dana Insentif Daerah	5.5.1.a.9)	54.251.362.000,00	64.614.342.000,00
12	Penerimaan Dana Penyesuaian		-	-
13	Penerimaan Pendapatan Bagi Hasil Pajak	5.5.1.a.10)	551.844.602.271,00	532.561.552.641,00
14	Penerimaan Bantuan Keuangan	5.5.1.a.11)	27.421.089.496,00	23.539.789.384,00
15	Penerimaan Hibah	5.5.1.a.12)	294.866.952,00	339.000.000,00
16	Lain-lain Pendapatan Sesuai dengan Ketentuan Peraturan Perundang-Undangan	5.5.1.a.13)	-	116.068.153.132,00
17	<b>Jumlah Arus Masuk Kas (3 s/d 16)</b>		<b>4.964.635.701.217,00</b>	<b>4.817.607.194.381,00</b>
18				
19	<b>Arus Kas Keluar</b>	<b>5.5.1.b.</b>		
20	Pembayaran Pegawai	5.5.1.b.1)	1.569.996.280.372,00	1.708.462.916.083,00
21	Pembayaran Barang	5.5.1.b.2)	2.079.157.846.809,00	1.983.309.901.739,01
22	Pembayaran Hibah	5.5.1.b.3)	159.139.881.925,00	85.550.563.669,00
23	Pembayaran Bantuan Sosial	5.5.1.b.4)	5.467.578.750,00	4.663.816.700,00
24	Pembayaran Bantuan Keuangan	5.5.1.b.5)	-	-
25	Pembayaran Tak Terduga	5.5.1.b.6)	9.340.518.995,00	28.388.900.264,00
26	<b>Jumlah Arus Keluar Kas (20 s/d 25)</b>		<b>3.823.102.106.851,00</b>	<b>3.810.376.098.455,01</b>
27	<b>Arus Kas Bersih dari Aktivitas Operasi (17 - 26)</b>		<b>1.141.533.594.366,00</b>	<b>1.007.231.095.925,99</b>
28				
29	<b>Arus Kas dari Aktivitas Investasi</b>	<b>5.5.2</b>		
30	<b>Arus Masuk Kas</b>	<b>5.5.2.a.</b>		
31	Penjualan atas Tanah		-	-
32	Penjualan atas Peralatan dan Mesin		-	-
33	Penjualan atas Gedung dan Bangunan		-	-
34	Penjualan atas Aset Tetap	5.5.2.a.	890.530.170,00	2.357.699.140,00
35	Penjualan atas Aset Lainnya	5.5.2.a.	3.910.311.626,00	2.922.388.216,00
36	<b>Jumlah Arus masuk Kas (31 s/d 35)</b>		<b>4.800.841.796,00</b>	<b>5.280.087.356,00</b>
37				
38	<b>Arus Keluar Kas</b>	<b>5.5.2.b.</b>		
39	Perolehan Tanah	5.5.2.b.	63.702.048.900,00	52.042.383.689,00
40	Perolehan Peralatan dan Mesin	5.5.2.b.	248.668.073.407,00	228.830.535.556,00
41	Perolehan Gedung dan Bangunan	5.5.2.b.	307.769.407.374,00	271.292.301.923,00



No	Uraian	Reff	2022	2021
1	2	3	4	5
42	Perolehan Jalan, Irigasi dan Jaringan	5.5.2.b.	416.883.937.675,00	391.427.601.258,88
43	Perolehan Aset Tetap Lainnya	5.5.2.b.	11.446.554.185,00	9.911.290.075,00
44	Perolehan Aset Lainnya	5.5.2.b.	374.568.648,00	165.735.200,00
45	Penyertaan Modal Pemerintah Daerah	5.5.2.b.	58.175.000.000,00	67.762.000.000,00
46	Pengeluaran Pembelian Investasi Non Permanen	5.5.2.b.	-	-
47	<b>Jumlah Arus Keluar Kas (39 s/d 46)</b>		<b>1.107.019.590.189,00</b>	<b>1.021.431.847.701,88</b>
48	<b>Arus Kas Bersih dari Aktivitas Investasi (36 - 47)</b>		<b>(1.102.218.748.393,00)</b>	<b>(1.016.151.760.345,88)</b>
49				
50	<b>Arus Kas dari Aktivitas Pendanaan</b>	<b>5.5.3.</b>		
51	<b>Arus Masuk Kas</b>	<b>5.5.3.</b>		
52	Pinjaman Dalam Negeri - Lembaga Keuangan Bank		-	-
53	<b>Jumlah Arus Masuk Kas (52)</b>		-	-
54				
55	<b>Arus Keluar Kas</b>	<b>5.5.3.</b>		
56	Pembayaran Pokok Pinjaman Dalam Negeri - Lembaga Keuangan Bank	5.5.3.	-	-
57	<b>Jumlah Arus Keluar Kas (56)</b>		-	-
58	<b>Arus Kas Bersih dari Aktivitas Pendanaan (53 - 57)</b>		-	-
59				
60	<b>Arus Kas dari Aktivitas Transitoris</b>	<b>5.5.4.</b>		
61	<b>Arus Masuk Kas</b>	<b>5.5.4.a</b>		
62	Penerimaan Perhitungan Fihak Ketiga (PFK)	5.5.4.a	201.297.530.019,00	1.429.967.723,00
63	Penerimaan Kembali Kas di Bendahara Pengeluaran Tahun Sebelumnya		-	-
64	Penerimaan Setoran Kas di Bendahara Penerimaan Tahun Sebelumnya		-	-
65	<b>Jumlah Arus Masuk Kas (62 - 64)</b>		<b>201.297.530.019,00</b>	<b>1.429.967.723,00</b>
66				
67	<b>Arus Keluar Kas</b>	<b>5.5.4.b</b>		
68	Pengeluaran Perhitungan Fihak Ketiga (PFK)	5.5.4.b	201.198.787.379,00	1.241.391.132,00
69	Sisa Kas di Bendahara Pengeluaran Tahun Berjalan		-	-
70	Koreksi SiLPA	5.5.4.b	648.232,00	-
71	<b>Jumlah Arus Keluar Kas (68.- 69)</b>		<b>201.199.435.611,00</b>	<b>1.241.391.132,00</b>
72	<b>Arus Kas Bersih dari Aktivitas Transitoris (65 - 70)</b>		<b>98.094.408,00</b>	<b>188.576.591,00</b>
73	<b>Kenaikan/Penurunan Kas (27 + 46 + 58 + 71)</b>	<b>5.5.5</b>	<b>39.412.940.381,00</b>	<b>(8.732.087.828,89)</b>
74	Saldo Awal Kas di BUD, Kas BLUD dan Kas BOS		279.815.522.882,00	288.547.610.711,00
75	<b>Saldo akhir Kas di BUD, Kas BLUD dan Kas BOS (72 + 73)</b>	<b>5.5.6.</b>	<b>319.228.463.263,00</b>	<b>279.815.522.882,11</b>
76	Saldo akhir Kas Di Bendahara Penerimaan	5.5.6.	-	-
77	Saldo akhir Kas Di Bendahara Pengeluaran	5.5.6.	-	-
78	<b>Saldo Akhir Kas (74+75+76)</b>	<b>5.5.6</b>	<b>319.228.463.263,00</b>	<b>279.815.522.882,11</b>

Lihat catatan atas laporan keuangan yang merupakan bagian yang tidak terpisahkan dari laporan keuangan keseluruhan



Lampiran VII

Peraturan Daerah Kota Semarang

Nomor 9 Tahun 2023

Tanggal 11 September 2023



**PEMERINTAH KOTA SEMARANG**  
**Jl. Pemuda No.146 - 148 Semarang**

---

**CATATAN ATAS LAPORAN KEUANGAN**

**TAHUN ANGGARAN 2022**



---

**BAB I**

**PENDAHULUAN**

Dalam melaksanakan pembangunan di Pemerintah Kota Semarang diawali dari proses perencanaan pembangunan seperti yang diamanatkan dalam Undang-Undang Nomor 23 Tahun 2014 tentang Pemerintah Daerah sebagaimana telah beberapa kali diubah terakhir dengan Peraturan Pemerintah Pengganti Undang-Undang Nomor 2 Tahun 2022 tentang Cipta Kerja serta Undang-Undang Nomor 25 Tahun 2004 tentang Sistem Perencanaan Pembangunan Nasional, yang dilaksanakan berdasarkan peran serta masyarakat dan program-program yang telah ditetapkan dalam Target APBD tahun 2021.

Sedangkan dalam pengelolaan keuangan daerah, Pemerintah Kota Semarang dalam menyusun dan melaksanakan anggaran, program maupun kegiatan telah mengacu pada Peraturan Pemerintah Nomor 12 Tahun 2019 tentang Pengelolaan Keuangan Daerah dan Peraturan Pemerintah Nomor 71 Tahun 2010 tentang Standar Akuntansi Pemerintahan. Pedoman tersebut mengisyaratkan bahwa dalam pengelolaan keuangan daerah agar berbasiskan prestasi kerja. Hal tersebut merupakan bentuk pertanggungjawaban dari suatu kegiatan untuk sebuah produk/hasil yang mengutamakan output.

Berdasarkan ketentuan Peraturan Pemerintah Nomor 71 Tahun 2010, entitas akuntansi wajib menyusun laporan pertanggungjawaban berupa laporan keuangan yang terdiri dari:

1. Laporan Realisasi Anggaran (LRA)
2. LPSAL
3. Neraca
4. Laporan Operasional (LO)
5. LAK
6. Laporan Perubahan Ekuitas (LPE)
7. Catatan Atas Laporan Keuangan (CALK)

Selain laporan pokok di atas, Laporan Keuangan juga dilampiri dengan Laporan Keuangan BUMD dan Dana Non APBD Kota Semarang (Dana Kesehatan dari Global Fund dan Hibah Aset yang diperoleh dari Pihak Ketiga).

**1. MAKSUD DAN TUJUAN PENYUSUNAN LAPORAN KEUANGAN**

- a. Maksud disusunnya laporan keuangan adalah bentuk pertanggungjawaban Walikota Semarang atau pengelola keuangan yang laporannya dibuat terstruktur mengenai posisi keuangan dan transaksi-transaksi yang dilakukan oleh entitas pelaporan.
- b. Tujuan pelaporan keuangan Pemerintah adalah menyajikan informasi yang berguna untuk pengambilan keputusan dan untuk menunjukkan akuntabilitas pelaporan atas sumber daya yang dipercaya dengan cara:
  - 1) Menyediakan informasi tentang sumber, alokasi dan penggunaan sumber daya keuangan.
  - 2) Menyediakan informasi mengenai kecukupan penerimaan periode berjalan untuk membiayai seluruh pengeluaran.
  - 3) Menyediakan informasi tentang jumlah sumber daya ekonomi yang digunakan dalam kegiatan entitas pelaporan serta hasil-hasil yang telah dicapai.



PEMERINTAH KOTA SEMARANG  
**CATATAN ATAS LAPORAN KEUANGAN**

Untuk tahun-tahun yang berakhir pada tanggal 31 Desember 2022 dan 2021

---

- 4) Menyediakan informasi tentang bagaimana entitas pelaporan mendanai seluruh kegiatannya dan mencukupi kebutuhan kasnya.
- 5) Menyediakan informasi mengenai posisi keuangan dan kondisi entitas pelaporan berkaitan dengan sumber-sumber penerimaannya baik jangka pendek maupun jangka panjang, termasuk yang berasal dari pungutan pajak dan pinjaman.
- 6) Menyediakan informasi mengenai perubahan posisi keuangan entitas pelaporan, apakah mengalami kenaikan atau penurunan, sebagai akibat kegiatan yang dilakukan selama periode pelaporan.

**2. LANDASAN HUKUM PENYUSUNAN LAPORAN KEUANGAN**

Pelaporan keuangan Pemerintah Kota Semarang Tahun 2022 diselenggarakan berdasarkan peraturan perundang-undangan yang mengatur keuangan daerah, antara lain:

- a. Undang-Undang Nomor 16 Tahun 1950 tentang Pembentukan Daerah-Daerah Kota Besar Dalam Lingkungan Propinsi Djawa Timur, Djawa Tengah, Djawa Barat dan Dalam Daerah Istimewa Jogjakarta;
- b. Undang-Undang Nomor 28 Tahun 1999 tentang Penyelenggaraan Negara yang Bersih dan Bebas dari Korupsi, Kolusi dan Nepotisme (Lembaran Negara Republik Indonesia Tahun 1999 Nomor 75, Tambahan Lembaran Negara Republik Indonesia Nomor 3851);
- c. Undang-Undang Nomor 17 Tahun 2003 tentang Keuangan Negara (Lembaran Negara Republik Indonesia Tahun 2003 Nomor 47, Tambahan Lembaran Negara Republik Indonesia Nomor 4286);
- d. Undang-Undang Nomor 1 Tahun 2004 tentang Perbendaharaan Negara (Lembaran Negara Republik Indonesia Tahun 2005 Nomor 5, Tambahan Lembaran Negara Republik Indonesia Nomor 4355);
- e. Undang-Undang Nomor 15 Tahun 2004 tentang Pemeriksaan Pengelolaan dan Tanggung Jawab Keuangan Negara (Lembaran Negara Republik Indonesia Tahun 2004 Nomor 66, Tambahan Lembaran Negara Republik Indonesia Nomor 4400);
- f. Undang-Undang Nomor 25 Tahun 2004 tentang Sistem Perencanaan Pembangunan Nasional (Lembaran Negara Republik Indonesia tahun 2004 Nomor 104, Tambahan Lembaran Negara Republik Indonesia Nomor 4421);
- g. Undang-Undang Nomor 12 Tahun 2011 tentang Pembentukan Peraturan Perundang-undangan (Lembaran Negara Republik Indonesia Tahun 2011 Nomor 82 Tambahan Lembaran Negara Republik Indonesia Nomor 5234) sebagaimana telah beberapa kali diubah terakhir dengan Undang-Undang Nomor 13 Tahun 2022 Tentang Perubahan Kedua Atas Undang-Undang Nomor 12 Tahun 2011 tentang Pembentukan Peraturan Perundang-Undang (Lembaran Negara Republik Indonesia Tahun 2022 Nomor 143, Tambahan Lembaran Negara Nomor 6801);
- h. Undang-Undang Nomor 23 Tahun 2014 tentang Pemerintahan Daerah (Lembaran Negara Republik Indonesia tahun 2004 Nomor 23, Tambahan Lembaran Negara Republik Indonesia Nomor 5587), sebagaimana telah beberapa kali diubah terakhir dengan Peraturan Pemerintah Pengganti Undang-Undang Nomor 2 Tahun 2022 tentang Cipta Kerja (Lembaran Negara Republik





PEMERINTAH KOTA SEMARANG  
**CATATAN ATAS LAPORAN KEUANGAN**

Untuk tahun-tahun yang berakhir pada tanggal 31 Desember 2022 dan 2021

---

- Indonesia Tahun 2022 Nomor 238, Tambahan Lembaran Negara Republik Indonesia Nomor 6841);
- i. Undang-Undang Nomor 1 Tahun 2022 tentang Hubungan Keuangan antara Pemerintah Pusat dan Pemerintahan Daerah (Lembaran Negara Republik Indonesia Tahun 2022 Nomor 4, Tambahan Lembaran Negara Republik Indonesia Nomor 6757);
  - j. Peraturan Pemerintah Nomor 16 Tahun 1976 tentang Perluasan Kotamadya Daerah Tingkat II Semarang (Lembaran Negara Republik Indonesia Tahun 1976 Nomor 25, Tambahan Lembaran Negara Republik Indonesia Nomor 3079);
  - k. Peraturan Pemerintah Nomor 50 Tahun 1992 tentang Pembentukan Kecamatan di wilayah Kabupaten-kabupaten Daerah Tingkat II Purbalingga, Cilacap, Wonogiri, Jepara, dan Kendal serta Penataan Kecamatan di wilayah Kotamadya Daerah Tingkat II Semarang dalam Wilayah Propinsi Daerah Tingkat I Jawa Tengah (Lembaran Negara Republik Indonesia Tahun 1992 Nomor 89);
  - l. Peraturan Pemerintah Nomor 23 Tahun 2005 tentang Pengelolaan Keuangan Badan Layanan Umum (Lembaran Negara Republik Indonesia Tahun 2005 Nomor 48, Tambahan Lembaran Negara Republik Indonesia Nomor 4502), sebagaimana telah diubah dengan Peraturan Pemerintah Nomor 74 Tahun 2012 tentang Perubahan atas Peraturan Pemerintah Nomor 23 Tahun 2005 tentang Pengelolaan Keuangan Badan Layanan Umum (Lembaran Negara Republik Indonesia Tahun 2005 Nomor 171, Tambahan Lembaran Negara Republik Indonesia Nomor 5340);
  - m. Peraturan Pemerintah Nomor 55 Tahun 2005 tentang Dana Perimbangan (Lembaran Negara Republik Indonesia Tahun 2005 Nomor 137, Tambahan Lembaran Negara Republik Indonesia Nomor 4575);
  - n. Peraturan Pemerintah Nomor 56 Tahun 2005 tentang Sistem Informasi Keuangan Daerah (Lembaran Negara Republik Indonesia Tahun 2005 Nomor 138, Tambahan Lembaran Negara Republik Indonesia Nomor 4576), sebagaimana telah diubah dengan Peraturan Pemerintah Nomor 65 Tahun 2010 tentang Perubahan Atas Peraturan Pemerintah Nomor 65 Tahun 2005 tentang Sistem Informasi Keuangan Daerah (Lembaran Negara Republik Indonesia Tahun 2010 Nomor 110, Tambahan Lembaran Negara Republik Indonesia Nomor 5155 );
  - o. Peraturan Pemerintah Nomor 2 Tahun 2018 tentang Standar Pelayanan Minimal (Lembaran Negara Republik Indonesia Tahun 2018 Nomor 2, Tambahan Lembaran Negara Republik Indonesia Nomor 6178);
  - p. Peraturan Pemerintah Nomor 8 Tahun 2006 tentang Pelaporan Keuangan dan Kinerja Instansi Pemerintah (Lembaran Negara Republik Indonesia Tahun 2005 Nomor 25, Tambahan Lembaran Negara Republik Indonesia Nomor 4614);
  - q. Peraturan Pemerintah Nomor 71 Tahun 2010 tentang Standar Akuntansi Pemerintahan (Lembaran Negara Republik Indonesia Tahun 2010 Nomor 123, dan Tambahan Lembaran Negara Republik Indonesia Nomor 5165);
  - r. Peraturan Pemerintah Nomor 2 Tahun 2012 tentang Hibah Daerah (Lembaran Negara Republik Indonesia Tahun 2012 Nomor 5, Tambahan Lembaran Negara Republik Indonesia Nomor 5272);



- s. Peraturan Pemerintah Nomor 27 Tahun 2014 tentang Pengelolaan Barang Milik Negara/Daerah (Lembaran Negara Republik Indonesia Tahun 2014 Nomor 92, Tambahan Lembaran Negara Republik Indonesia Nomor 5533) sebagaimana telah diubah dengan Peraturan Pemerintah Nomor 28 Tahun 2020 tentang Perubahan atas Peraturan Pemerintah Nomor 27 Tahun 2014 tentang Pengelolaan Barang Milik Negara/Daerah (Lembaran Negara Republik Indonesia Tahun 2020 Nomor 142, Tambahan Lembaran Negara Republik Indonesia Nomor 6523);
- t. Peraturan Pemerintah Nomor 12 Tahun 2019 tentang Pengelolaan Keuangan Daerah (Lembaran Negara Republik Indonesia Tahun 2019 Nomor 42, Tambahan Lembaran Negara Republik Indonesia Nomor 6322);
- u. Peraturan Presiden Nomor 16 Tahun 2018 tentang Pengadaan Barang/Jasa Pemerintah (Lembaran Negara Republik Indonesia Tahun 2018 Nomor 33) sebagaimana telah diubah dengan Peraturan Presiden Nomor 12 Tahun 2021 tentang Perubahan atas Peraturan Presiden Nomor 16 Tahun 2018 tentang Pengadaan Barang/Jasa Pemerintah (Lembaran Negara Republik Indonesia Tahun 2021 Nomor 63);
- v. Peraturan Menteri Dalam Negeri Nomor 108 Tahun 2016 tentang Penggolongan dan Kodifikasi Barang Milik Daerah (Berita Negara Republik Indonesia Tahun 2016 Nomor 2083);
- w. Peraturan Menteri Dalam Negeri Nomor 19 Tahun 2016 tentang Pedoman Pengelolaan Barang Milik Daerah (Berita Negara Republik Indonesia Tahun 2016 Nomor 547);
- x. Peraturan Menteri Dalam Negeri Nomor 86 Tahun 2017 tentang Tata Cara Perencanaan, Pengendalian dan Evaluasi Pembangunan Daerah, Tata Cara Evaluasi Rancangan Peraturan Daerah tentang Rencana Pembangunan Jangka Panjang Daerah dan Rencana Pembangunan Jangka Menengah Daerah, serta Tata Cara Perubahan Rencana Pembangunan Jangka Panjang Daerah, Rencana Pembangunan Jangka Menengah Daerah dan Rencana Kerja Pemerintah Daerah (Berita Negara Republik Indonesia Tahun 2017 Nomor 1312);
- y. Peraturan Menteri Dalam Negeri Nomor 79 Tahun 2018 tentang Badan Layanan Umum Daerah (Berita Negara Republik Indonesia Tahun 2018 Nomor 1213);
- z. Peraturan Menteri Dalam Negeri Nomor 70 Tahun 2019 tentang Sistem Informasi Pembangunan Daerah (Berita Negara Republik Indonesia Tahun 2019 Nomor 1114);
- aa. Peraturan Menteri Dalam Negeri Nomor 90 Tahun 2019 tentang Klasifikasi, kodifikasi dan Nomenklatur Perencanaan Pembangunan dan Keuangan Daerah (Berita Negara Republik Indonesia Tahun 2019 Nomor 1447);
- bb. Peraturan Menteri Dalam Negeri Nomor 17 Tahun 2021 tentang Pedoman Penyusunan Rencana Kerja Pemerintah Daerah Tahun 2022 (Berita Negara Republik Indonesia Tahun 2021 Nomor 496);
- cc. Peraturan Menteri Dalam Negeri Nomor 27 Tahun 2021 tentang Pedoman Penyusunan Anggaran Pendapatan dan Belanja Daerah Tahun Anggaran 2022 (Berita Negara Republik Indonesia Tahun 2021 Nomor 926);





PEMERINTAH KOTA SEMARANG  
**CATATAN ATAS LAPORAN KEUANGAN**

Untuk tahun-tahun yang berakhir pada tanggal 31 Desember 2022 dan 2021

- dd. Peraturan Menteri Dalam Negeri Nomor 77 Tahun 2020 tentang Pedoman Teknis Pengelolaan Keuangan Daerah (Berita Negara Republik Indonesia Tahun 2020 Nomor 1781);
- ee. Peraturan Daerah Kota Semarang Nomor 9 tahun 2007 tentang Tata Cara Penyusunan Rencana Pembangunan Kota Semarang (Lembaran Daerah Kota Semarang Nomor 3 Tahun 2008, Tambahan Lembaran Daerah Kota Semarang Nomor 13);
- ff. Peraturan Daerah Kota Semarang Nomor 13 tahun 2021 tentang Anggaran Pendapatan dan Belanja Daerah Kota Semarang Tahun Anggaran 2022 (Lembaran Daerah Kota Semarang tahun 2021 Nomor 13);
- gg. Peraturan Daerah Kota Semarang Nomor 6 tahun 2022 tentang Perubahan Anggaran Pendapatan dan Belanja Daerah Kota Semarang Tahun 2022 (Lembaran Daerah Kota Semarang Tahun 2022 Nomor 6);
- hh. Peraturan Daerah Kota Semarang Nomor 8 tahun 2022 tentang Pengelolaan Keuangan Daerah (Lembaran Daerah Kota Semarang Tahun 2022 Nomor 8, Tambahan Lembaran Daerah Kota Semarang Nomor 152);
- ii. Peraturan Walikota Semarang Nomor 17 Tahun 2016 tentang Tata Cara Penganggaran, Pelaksanaan dan Penatausahaan, Pertanggungjawaban dan Pelaporan serta Monitoring dan Evaluasi Hibah dan Bantuan Sosial yang Bersumber dari Anggaran Pendapatan dan Belanja Daerah (Berita Daerah Kota Semarang Tahun 2016 Nomor 17), sebagaimana telah diubah dengan Peraturan Walikota Nomor 38 Tahun 2016 tentang Perubahan Atas Peraturan Walikota Semarang Nomor 17 Tahun 2016 tentang Tata Cara Penganggaran, Pelaksanaan dan Penatausahaan, Pertanggungjawaban dan Pelaporan serta Monitoring dan Evaluasi Hibah dan Bantuan Sosial yang Bersumber dari Anggaran Pendapatan dan Belanja Daerah (Berita Daerah Kota Semarang Tahun 2016 Nomor 38);
- jj. Peraturan Walikota Semarang Nomor 89 Tahun 2018 tentang Kebijakan Akuntansi Pemerintah Kota Semarang (Berita Daerah Kota Semarang Tahun 2018 Nomor 90) sebagaimana telah diubah beberapa kali terakhir dengan Peraturan Walikota Semarang Nomor 84 tahun 2020 tentang Perubahan Kedua atas Peraturan Walikota Semarang Nomor 89 Tahun 2018 tentang Kebijakan Akuntansi Pemerintah Kota Semarang (Berita Daerah Kota Semarang Tahun 2020 Nomor 84);
- kk. Peraturan Walikota Semarang Nomor 90 tahun 2018 tentang Sistem Akuntansi Pemerintah Kota Semarang (Berita Daerah Kota Semarang Tahun 2018 Nomor 90);
- ll. Peraturan Walikota Semarang Nomor 40 Tahun 2021 tentang Rencana Kerja Pemerintah Daerah Kota Semarang Tahun 2022 (Berita Daerah Kota Semarang Tahun 2021 Nomor 4);
- mm. Peraturan Walikota Semarang Nomor 78 Tahun 2021 tentang Penjabaran Anggaran Pendapatan dan Belanja Daerah Kota Semarang Tahun Anggaran 2022 (Berita Daerah Kota Semarang Tahun 2021 Nomor 78); dan
- nn. Peraturan Walikota Semarang Nomor 71 Tahun 2022 tentang Penjabaran Perubahan Anggaran Pendapatan dan Belanja Daerah Kota Semarang Tahun Anggaran 2022 (Berita Daerah Kota Semarang Tahun 2022 Nomor 71).



**3. SISTEMATIKA PENULISAN CATATAN ATAS LAPORAN KEUANGAN**

Catatan atas Laporan Keuangan disusun dengan urutan sebagai berikut:

**Bab I Pendahuluan**

1. Maksud dan tujuan penyusunan laporan keuangan Pemerintah Kota Semarang
2. Landasan hukum penyusunan laporan keuangan Pemerintah Kota Semarang
3. Sistematika penulisan Catatan atas Laporan Keuangan Pemerintah Kota Semarang

**BAB II Ekonomi Makro, Kebijakan Keuangan, dan Pencapaian Target Kinerja APBD**

1. Ekonomi makro
2. Kebijakan keuangan
  - a. Kebijakan Pendapatan Daerah
  - b. Kebijakan Belanja Daerah
  - c. Kebijakan Pembiayaan Daerah
3. Pencapaian Target Kinerja APBD
  - a. Indikator Pencapaian Kinerja Keuangan (fiskal)
  - b. Indikator Pencapaian Kinerja Program/Kegiatan

**BAB III Ikhtisar Pencapaian Kinerja Keuangan**

1. Ikhtisar Pencapaian Kinerja Keuangan Per Urusan
2. Hambatan dan Rencana Tindak Lanjut untuk mengatasi permasalahan yang ada dalam pencapaian target yang telah ditetapkan

**BAB IV Kebijakan Akuntansi**

1. Entitas akuntansi dan entitas pelaporan keuangan daerah
2. Basis akuntansi yang mendasari penyusunan laporan keuangan Pemerintah Kota Semarang
3. Basis pengukuran yang mendasari penyusunan laporan keuangan Pemerintah Kota Semarang
4. Penerapan Kebijakan Akuntansi berkaitan dengan ketentuan yang ada dalam Standar Akuntansi Pemerintah pada Pemerintah Kota Semarang

**BAB V Penjelasan Pos-pos Laporan Keuangan Pemerintah Kota Semarang**

- 5.1. Penjelasan atas pos-pos Laporan Realisasi Anggaran Pendapatan dan Belanja
- 5.2. Penjelasan atas pos-pos Laporan Perubahan Saldo Anggaran Lebih
- 5.3. Penjelasan atas pos-pos Neraca
- 5.4. Penjelasan atas pos-pos Laporan Operasional
- 5.5. Penjelasan atas pos-pos Laporan Arus Kas
- 5.6. Penjelasan atas pos-pos Laporan Perubahan Ekuitas
- 5.7. Penjelasan atas Dana Non-APBD Kota Semarang
  - a. Dana-dana Non APBD Dinas Kesehatan Kota Semarang
  - b. Dana Non APBD Dinas Pendidikan Kota Semarang
    - Dana Hibah Aset Yang Diperoleh Dari Pihak Ketiga



PEMERINTAH KOTA SEMARANG

## CATATAN ATAS LAPORAN KEUANGAN

Untuk tahun-tahun yang berakhir pada tanggal 31 Desember 2022 dan 2021

---

**BAB VI Penjelasan atas Informasi – Informasi Non Keuangan Pemerintah Kota Semarang**

**BAB VII Penutup**

**BAB II****EKONOMI MAKRO, KEBIJAKAN KEUANGAN DAN  
PENCAPAIAN TARGET KINERJA APBD****1. EKONOMI MAKRO**

Ekonomi Makro memberikan gambaran mengenai perkembangan ekonomi daerah yang meliputi Pertumbuhan Ekonomi, Produk Domestik Regional Bruto (PDRB), dan Inflasi dengan bercermin kondisi saat ini. Dengan mempertimbangkan kondisi perekonomian baik di tingkat nasional maupun daerah pada semester I tahun 2022 belum dapat dikatakan berjalan sesuai harapan. Hal ini merupakan hasil dari belum pulihnya perekonomian akibat pandemi Covid-19 yang belum selesai sampai dengan saat ini

Pertumbuhan ekonomi global di tahun 2021 diperkirakan akan mengalami *rebound*, didorong oleh distribusi vaksin dan stimulus yang besar, namun masih bergantung pada keberhasilan penanganan pandemi COVID-19. Tahun 2022 diproyeksikan menjadi tahun kunci untuk pemulihan ekonomi, sejalan dengan perkiraan kekebalan komunal atau *herd immunity*. Dampaknya, aktivitas ekonomi bisa berjalan maksimal dan mendorong pertumbuhan secara nasional. Tahun 2022 Pemerintah Kota Semarang mengusung tema pembangunan “Pemantapan Pemulihan Ekonomi yang Berkelanjutan dan Sistem Kesehatan menuju Masyarakat Sejahtera”, menargetkan laju pertumbuhan ekonomi sebesar 5,5 – 6,0% dengan fokus pada perbaikan ekonomi lokal terutama pada UMKM/IKM serta melanjutkan pengentasan kemiskinan terutama pada masyarakat yang terdampak langsung pandemi, dengan target angka kemiskinan 4,0 – 4,32%. Hal tersebut diiringi dengan penyelesaian vaksinasi Covid-19 masyarakat Kota Semarang dan penguatan sistem maupun fasilitas kesehatan daerah.

Capaian laju pertumbuhan ekonomi (LPE) menurut Lapangan Usaha Kota Semarang di tahun 2019 mengalami peningkatan sebesar 6,86 persen. Tahun 2021, sejalan dengan pemberian vaksin Covid-19, diharapkan akan menjadi titik balik tahun perbaikan ekonomi Kota Semarang untuk semakin membaik dan menguat. Kota Semarang selama ini selalu menjadi kontributor terbesar dalam pembentukan PDRB ADHK Jawa Tengah ( $\leq 13,5\%$ ) bahkan pada tahun 2020 kontribusi Kota Semarang mencapai 14,31%. Pertumbuhan ekonomi Kota Semarang di tahun 2021 dan 2022 ditargetkan optimistis berada pada kisaran 5 – 6%, angka ini diatas pertumbuhan ekonomi Provinsi Jawa Tengah maupun Nasional. Upaya Pemerintah Kota Semarang untuk mendongkrak pertumbuhan ekonomi yakni mengembangkan kawasan ekonomi regional “Kedungsepur”, kemudahan perizinan serta bersinergi dengan para pelaku UMKM agar produk unggulannya bisa menjadi produk ekspor.

Inflasi Kota Semarang tahun 2020 tercatat sebesar 1,49% atau mengalami penurunan dibanding tahun 2019 yang tercatat mencapai 2,93%, sama halnya inflasi Nasional dan Jawa Tengah tahun 2020 cenderung mengalami penurunan dibanding tahun 2019. Sedangkan inflasi Nasional tercatat 1,68% atau mengalami penurunan dibanding tahun 2019 yang tercatat sebesar 2,72%. Hal tersebut menunjukkan bahwa kebijakan-kebijakan Pemerintah Kota Semarang dalam menahan laju inflasi pada saat pandemi berdampak positif.



PEMERINTAH KOTA SEMARANG  
**CATATAN ATAS LAPORAN KEUANGAN**

Untuk tahun-tahun yang berakhir pada tanggal 31 Desember 2022 dan 2021

Nilai inflasi bulanan Kota Semarang di tahun 2020 tercatat cukup fluktuatif, inflasi tertinggi terjadi pada bulan Februari (0,43%), Oktober (0,20%), dan Desember (0,49%), dengan pendorong utama inflasi adalah komoditas umum seperti makanan, minuman dan tembakau, dan komoditas Perawatan Pribadi dan Jasa Lainnya. Sedangkan deflasi terjadi pada bulan April (-0,02%), Juli (-0,10%) dan Agustus (-0,06%).

Proyeksi pengendalian inflasi Kota Semarang pada tahun 2022 diharapkan pada kisaran 2,7+1 persen. Proyeksi ini masih dibawah proyeksi inflasi Provinsi Jawa Tengah yang berada pada kisaran 3,0±1 persen. Hal ini dapat dicapai melalui penguatan distribusi, ketersediaan dan kecukupan komoditas yang paling dibutuhkan di masa pandemi, antara lain: komoditas umum (bahan kebutuhan pokok masyarakat), komoditas kesehatan, informasi, komunikasi dan jasa keuangan, dan perawatan pribadi dan jasa lainnya. Selain itu dengan terjaganya ketersediaan kebutuhan pokok akan menjaga ekspektasi positif masyarakat.

Kebijakan pemerintah pusat program Pemulihan Ekonomi Nasional (PEN) tahun 2022 masih akan memberikan implikasi pada kondisi perekonomian di Kota Semarang. Program perlindungan masyarakat akan mendorong konsumsi masyarakat melalui kartu sembako, kartu prakerja, program PKH dan Bantuan Tunai PKLWN, sementara konsumsi Pemerintah dapat meningkat sejalan realisasi belanja pemerintah pusat dan daerah. Pemerintah juga terus berfokus pada penguatan pemulihan ekonomi melalui program pariwisata, pangan, insentif perpajakan dan subsidi/IJP UMKM. Selain itu, nilai investasi dan perdagangan internasional pada semester II diperkirakan tumbuh moderat seiring dengan meningkatnya kepercayaan investor dan masyarakat dalam mendukung perekonomian.

Selain ekonomi makro, pelaksanaan pembangunan di kota Semarang dipengaruhi oleh data penduduk, ketenagakerjaan, kemiskinan dan Indeks Pembangunan Manusia. Sejalan dengan laju perkembangan dan pertumbuhan penduduk, untuk sektor tenaga kerja ini diprioritaskan pada penciptaan perluasan dan pemerataan kesempatan kerja serta perlindungan tenaga kerja. Tenaga kerja ialah setiap orang yang mampu melakukan pekerjaan guna menghasilkan barang dan/atau jasa baik untuk memenuhi kebutuhan sendiri maupun untuk masyarakat. Jadi, tenaga kerja adalah definisi umum yang mencakup penduduk yang punya kemampuan untuk bekerja atau berusia 15 tahun ke atas. Tenaga kerja dibedakan sebagai Angkatan Kerja dan Bukan Angkatan Kerja yang bekerja dan yang sedang mencari pekerjaan. Angkatan kerja, yaitu penduduk usia produktif/usia kerja 15 tahun ke atas yang bekerja, punya pekerjaan namun sementara tidak bekerja, dan pengangguran (unemployment). Sedangkan bukan Angkatan Kerja, yaitu penduduk usia produktif/usia kerja 15 tahun ke atas yang bersekolah/kuliah, mengurus rumah tangga, pensiunan, atau melaksanakan kegiatan lainnya selain kegiatan pribadi.

Perkembangan Angka Tingkat Partisipasi Angkatan Kerja (TPAK) dan Angka Tingkat Pengangguran Terbuka (TPT) di Kota Semarang sebagai berikut:

No	Keterangan	Satuan	2020	2021	2022
1	Angka Tingkat Partisipasi Angkatan Kerja (TPAK)	persen	66,89	69,41	70,96
2	Angka Tingkat Pengangguran Terbuka (TPT)	persen	9,57	9,54	7,60



Penduduk Miskin adalah penduduk yang memiliki rata-rata pengeluaran per kapita per bulan di bawah Garis Kemiskinan. Jumlah Penduduk miskin suatu wilayah, diartikan banyaknya penduduk miskin yang terdapat di wilayah tersebut. Perkembangan indikator kemiskinan di Kota Semarang sebagai berikut:

No	Keterangan		2020	2021	2022
1	Angka Garis Kemiskinan	Rp/kapita/bln	522.691,00	543.929,00	589.598,00
2	Jumlah Penduduk Miskin	ribu jiwa	79,6	84,5	79,87
3	Persentase Penduduk Miskin	persen	4,34	4,56	4,25
4	Indeks Kedalaman Kemiskinan (P1)	persen	0,68	0,67	0,56
5	Indeks Keparahan Kemiskinan (P2)	persen	0,16	0,14	0,11

IPM menjelaskan bagaimana penduduk dapat mengakses hasil pembangunan dalam memperoleh pendapatan, kesehatan, pendidikan, dan sebagainya. IPM merupakan indikator penting untuk mengukur keberhasilan dalam upaya membangun kualitas hidup manusia (masyarakat/penduduk), dapat menentukan peringkat atau level pembangunan suatu wilayah/negara. Bagi Indonesia, IPM merupakan data strategis karena selain sebagai ukuran kinerja Pemerintah, IPM juga digunakan sebagai salah satu alokator penentuan Dana Alokasi Umum (DAU). Perkembangan Indeks Pembangunan Manusia di Kota Semarang adalah sebagai berikut:

No	Keterangan	Satuan	2020	2021	2022
1	Angka Indeks Pembangunan Manusia (IPM)	poin	83.05	83.55	84,08
	a. Laki-laki	poin	85.22	85,63	-
	b. Perempuan	poin	81.53	81,92	-

## 2. KEBIJAKAN KEUANGAN

Sesuai dengan Undang Undang Nomor 23 Tahun 2014 tentang Pemerintah Daerah sebagaimana telah beberapa kali diubah terakhir dengan Peraturan Pemerintah Pengganti Undang-Undang Nomor 2 Tahun 2022 tentang Cipta Kerja,, pemerintah daerah diberi kewenangan yang luas dalam menyelenggarakan semua urusan pemerintah mulai dari perencanaan, pelaksanaan, pengawasan, pengendalian dan evaluasi kecuali kewenangan bidang politik luar negeri, pertahanan keamanan, peradilan, moneter, fiskal, agama dan kewenangan lain yang ditetapkan peraturan pemerintah. Pemberian hak otonomi daerah kepada pemerintah daerah untuk menentukan Anggaran Pendapatan dan Belanja Daerah sendiri sesuai dengan kebutuhan dan potensi daerah yang dituangkan dalam bentuk Kebijakan Keuangan Pemerintah Daerah.

Kebijakan Keuangan diarahkan untuk meningkatkan struktur keuangan yang lebih baik melalui peningkatan target penerimaan serta peningkatan efektifitas dan efisiensi belanja.



Kebijakan Keuangan meliputi komponen-komponen dan kinerja pelayanan yang diharapkan pada setiap kewenangan yang akan dilaksanakan dalam satu tahun anggaran.

**a. Kebijakan Pendapatan Daerah**

Struktur pendapatan daerah disusun dengan berpedoman pada Peraturan Pemerintah Nomor 12 Tahun 2019 tentang Pengelolaan Keuangan Daerah. Pendapatan daerah disusun dengan perkiraan yang terukur secara rasional dan memiliki kepastian serta harus berdasarkan pada ketentuan peraturan perundang-undangan.

**1) Kebijakan Pendapatan Murni**

Kebijakan Pendapatan Daerah Kota Semarang Tahun 2022 adalah sebagai berikut:

**a) Pendapatan Asli Daerah (PAD)**

Penganggaran pendapatan daerah yang bersumber dari PAD memperhatikan hal-hal sebagai berikut:

**(1) Penganggaran pajak daerah dan retribusi daerah:**

- (a) Peraturan daerah tentang pajak daerah dan retribusi daerah berpedoman pada Undang-Undang Nomor 28 Tahun 2009 tentang Pajak Daerah dan Retribusi Daerah.
- (b) Penetapan target pajak daerah dan retribusi daerah harus didasarkan pada data potensi pajak daerah dan retribusi daerah serta memperhatikan perkiraan pertumbuhan ekonomi pada Tahun 2022 yang berpotensi terhadap target pendapatan pajak daerah dan retribusi daerah serta realisasi penerimaan pajak daerah dan retribusi daerah tahun sebelumnya.
- (c) Dalam rangka mengoptimalkan pajak daerah dan retribusi daerah, Pemerintah Daerah harus melakukan kegiatan pemungutan. Kegiatan pemungutan tersebut merupakan suatu rangkaian kegiatan mulai dari pengumpulan data objek dan subjek pajak atau retribusi, penentuan besarnya pajak atau retribusi yang terutang sampai kegiatan penagihan pajak atau retribusi kepada Wajib Pajak atau Wajib Retribusi serta pengawasan penyetorannya, dengan berbasis teknologi.
- (d) Pendapatan yang bersumber dari Pajak Penerangan Jalan Sebagian dialokasikan untuk penyediaan penerangan jalan sebagaimana diamanatkan dalam Pasal 56 ayat (3) Undang-Undang Nomor 28 Tahun 2009 tentang Pajak Daerah dan Retribusi Daerah.
- (e) Pendapatan yang bersumber dari Retribusi Perpanjangan Izin Mempekerjakan Tenaga Kerja Asing dialokasikan untuk mendanai penerbitan dokumen izin, pengawasan di lapangan, penegakan hukum, penatausahaan, biaya dampak negatif dari perpanjangan Izin Mempekerjakan Tenaga Kerja Asing, dan kegiatan pengembangan keahlian dan keterampilan tenaga kerja lokal dan diatur dalam peraturan daerah sebagaimana diamanatkan dalam Pasal 16 Peraturan Pemerintah Nomor 97 Tahun 2012 tentang Retribusi Pengendalian Lalu Lintas dan Retribusi Perpanjangan Izin Mempekerjakan Tenaga Kerja Asing.



- (f) Retribusi Pelayanan Kesehatan adalah pungutan retribusi sebagai pembayaran atas pelayanan kesehatan di Puskesmas, Puskesmas Pembantu, Puskesmas Keliling dan Laboratorium Kesehatan sebagaimana tertulis dalam Pasal 661 Peraturan Daerah Kota Semarang Nomor 1 Tahun 2017 tentang Perubahan Kedua atas Peraturan Daerah Kota Semarang Nomor 2 Tahun 2012 Tentang Retribusi Jasa Umum.
- Sesuai keputusan Walikota Semarang Nomor 445/1171 tentang Penetapan Puskesmas Kota Semarang Sebagai Puskesmas Yang Menerapkan Pola Pengelolaan Keuangan Badan Layanan Umum Daerah, pada tahun 2017 pendapatan yang diperoleh dari puskesmas tidak masuk jenis retribusi daerah akan tetapi menjadi Lain-Lain PAD Yang Sah.
- (g) Pemanfaatan dari penerimaan masing-masing jenis Retribusi diutamakan untuk mendanai kegiatan yang berkaitan langsung dengan peningkatan pelayanan sesuai dengan sumber penerimaan masing-masing jenis retribusi yang bersangkutan sebagaimana diamanatkan dalam Pasal 161 ayat (1) Undang- Undang Nomor 28 Tahun 2009 tentang Pajak Daerah dan Retribusi Daerah.
- (h) Pemungutan pajak dan retribusi daerah dilakukan dengan tidak mengakibatkan ekonomi biaya tinggi, menghambat mobilitas penduduk, lalu lintas barang dan jasa antar daerah, dan kegiatan impor/ekspor yang merupakan program strategis nasional berpedoman pada Pasal 32 huruf b Peraturan Pemerintah Nomor 12 Tahun 2019 tentang Pengelolaan Keuangan Daerah.
- (2) Penganggaran Hasil Pengelolaan Kekayaan Daerah Yang Dipisahkan memperhatikan potensi penerimaan Tahun Anggaran 2020 dengan memperhitungkan rasionalitas nilai kekayaan daerah yang dipisahkan dan memperhatikan perolehan manfaat ekonomi, sosial dan/atau manfaat lainnya dalam jangka waktu tertentu, dengan berpedoman pada Peraturan Menteri Dalam Negeri Nomor 52 Tahun 2012 tentang Pedoman Pengelolaan Investasi Daerah, karena Badan Usaha Milik Daerah yang ada di Kota Semarang menjalankan fungsi kemanfaatan umum (public service oriented). Maka rasionalitas yang dimaksudkan adalah mampu meningkatkan baik kualitas maupun cakupan layanan dalam rangka meningkatkan kesejahteraan masyarakat.
- (3) Penganggaran Lain-lain PAD Yang Sah:
- (a) Pendapatan hasil pengelolaan dana bergulir sebagai salah satu bentuk investasi jangka panjang non permanen, dianggarkan pada akun Pendapatan Daerah, kelompok PAD, jenis Lain-lain PAD Yang Sah, obyek Hasil Pengelolaan Dana Bergulir, rincian obyek Hasil Pengelolaan Dana Bergulir dari Kelompok Masyarakat Penerima.
- (b) Pendapatan bunga atau jasa giro dari dana cadangan, dianggarkan pada akun Pendapatan Daerah, kelompok PAD, jenis Lain-lain PAD Yang Sah, obyek Bunga atau Jasa Giro Dana Cadangan, rincian obyek Bunga atau Jasa Giro Dana Cadangan sesuai peruntukannya.





- (c) Pendapatan dana kapitasi Jaminan Kesehatan Nasional pada Fasilitas Kesehatan Tingkat Pertama (FKTP) milik Pemerintah Daerah yang belum menerapkan PPK-BLUD, dianggarkan pada akun Pendapatan, kelompok PAD, jenis Lain-lain PAD Yang Sah, obyek Dana Kapitasi JKN pada FKTP, rincian obyek Dana Kapitasi JKN pada masing-masing FKTP dengan mempedomani Peraturan Presiden Nomor 32 Tahun 2014 tentang Pengelolaan dan Pemanfaatan Dana Kapitasi Jaminan Kesehatan Nasional pada FKTP Milik Pemerintah Daerah dan Surat Edaran Menteri Dalam Negeri Nomor 900/2280/SJ tanggal 5 Mei 2014 Hal Petunjuk Teknis Penganggaran, Pelaksanaan dan Penatausahaan serta Pertanggungjawaban Dana Kapitasi Jaminan Kesehatan Nasional pada FKTP Milik Pemerintah Daerah.
  - (d) Pendapatan atas denda pajak daerah dan retribusi daerah dianggarkan pada akun Pendapatan, kelompok PAD, jenis Lain-lain PAD Yang Sah dan diuraikan ke dalam obyek dan rincian obyek sesuai kode rekening berkenaan.
  - (e) Pendapatan dari pengembalian dianggarkan pada akun Pendapatan, kelompok PAD, jenis Lain-lain PAD Yang Sah dan diuraikan ke dalam obyek dan rincian obyek sesuai kode rekening berkenaan.
- b) Pendapatan Transfer Pendapatan transfer meliputi transfer Pemerintah Pusat dan transfer antar-daerah.
- (1) Transfer pemerintah pusat, terdiri dari:
    - (a) Dana Perimbangan
      - 1) Dana Transfer Umum
        - a) Dana Bagi Hasil
          - (1) Pendapatan dari DBH-Pajak yang terdiri atas DBH-Pajak Bumi dan Bangunan (DBH-PBB) selain PBB Perkotaan dan Perdesaan, dan DBH-Pajak Penghasilan (DBH-PPh) yang terdiri dari DBH-PPh Pasal 25 dan Pasal 29 Wajib Pajak Orang Pribadi Dalam Negeri (WPOPND) dan PPh Pasal 21 dianggarkan sesuai Peraturan Presiden mengenai Rincian APBN Tahun Anggaran 2022 atau Peraturan Menteri Keuangan mengenai Alokasi DBH-Pajak Tahun Anggaran 2022, dengan memperhatikan realisasi penerimaan DBH 3 (tiga) tahun terakhir yaitu Tahun Anggaran 2020, Tahun Anggaran 2019 dan Tahun Anggaran 2018.
          - (2) Pendapatan dari DBH-Cukai Hasil Tembakau (DBH-CHT) dianggarkan sesuai dengan alokasi yang ditetapkan dalam Peraturan Menteri Keuangan mengenai Rincian DBH-CHT menurut provinsi/kabupaten/kota Tahun Anggaran 2022.
          - (3) Pendapatan Dana Bagi Hasil yang bersumber dari Sumber Daya Alam (DBH-SDA) yang terdiri dari DBH-Kehutanan, DBH Pertambangan Mineral dan Batubara, DBH-Pertambangan Minyak Bumi, DBH-Pertambangan Gas Bumi, DBH Pengusahaan Panas Bumi dan DBH-



Perikanan, dianggarkan paling tinggi sesuai dengan alokasi yang ditetapkan dalam Peraturan Presiden mengenai Rincian APBN Tahun Anggaran 2022 atau Peraturan Menteri Keuangan mengenai Alokasi DBHSDA Tahun Anggaran 2022 dengan memperhatikan realisasi penerimaan DBH 3 (tiga) tahun terakhir yaitu Tahun Anggaran 2020, Tahun Anggaran 2019 dan Tahun Anggaran 2018.

- (4) Dana Tambahan DBH-Minyak dan Gas Bumi Tahun Anggaran 2022 dianggarkan sesuai dengan Peraturan Presiden mengenai Rincian APBN Tahun Anggaran 2021 atau Peraturan Menteri Keuangan mengenai Alokasi Dana Tambahan DBH-Minyak dan Gas Bumi Tahun Anggaran 2021. Apabila Peraturan Presiden mengenai Rincian APBN Tahun Anggaran 2022 atau Peraturan Menteri Keuangan mengenai Alokasi Dana Tambahan DBH-Minyak dan Gas Bumi Tahun Anggaran 2022 belum ditetapkan, penganggaran Dana Tambahan DBH-Minyak dan Gas Bumi tersebut didasarkan pada penganggaran Dana Tambahan DBH-Minyak dan Gas Bumi Tahun Anggaran 2021 dengan memperhatikan realisasi Tahun Anggaran 2020.

(2) DAU

DAU bersumber dari pendapatan APBN yang dialokasikan dengan tujuan pemerataan kemampuan keuangan antar daerah untuk mendanai kebutuhan daerah dalam rangka pelaksanaan desentralisasi sesuai dengan ketentuan peraturan perundangundangan. Pendapatan DAU dianggarkan sesuai dengan Peraturan Presiden mengenai Rincian APBN Tahun Anggaran 2022. Dalam hal Peraturan Presiden dimaksud belum ditetapkan, penganggaran pendapatan DAU didasarkan pada alokasi DAU Tahun Anggaran 2021. Apabila Peraturan Presiden ditetapkan setelah peraturan daerah tentang APBD Tahun Anggaran 2022 ditetapkan, Pemerintah Daerah harus menyesuaikan alokasi DAU dimaksud pada peraturan daerah tentang Perubahan APBD Tahun Anggaran 2022 atau ditampung dalam LRA bagi Pemerintah Daerah yang tidak melakukan perubahan APBD Tahun Anggaran 2022.

2) Dana Transfer Khusus

DAK Fisik dan Non Fisik

Dialokasikan untuk mendanai kegiatan khusus yang merupakan urusan pemerintahan yang menjadi kewenangan Pemerintah Daerah yang ditetapkan oleh Pemerintah sesuai dengan ketentuan peraturan perundang-undangan. Pendapatan DAK dimaksud dianggarkan sesuai dengan Peraturan Presiden mengenai Rincian



APBN Tahun Anggaran 2022 atau informasi resmi mengenai alokasi DAK Tahun Anggaran 2022 yang dipublikasikan melalui portal Kementerian Keuangan.

(b) Dana Insentif Daerah

Penganggaran Dana Insentif Daerah dialokasikan sesuai dengan Peraturan Presiden mengenai rincian APBN Tahun Anggaran 2022 atau Peraturan Menteri Keuangan mengenai Pedoman Umum dan Alokasi Dana Insentif Daerah Tahun Anggaran 2022.

(2) Transfer antar daerah

(a) Pendapatan Bagi Hasil

1) Pendapatan yang bersumber dari Pajak Kendaraan Bermotor paling sedikit 10%, termasuk yang dibagi hasilkan kepada kabupaten/kota, dialokasikan untuk mendanai pembangunan dan/atau pemeliharaan jalan serta peningkatan modal dan sarana transportasi umum.

2) Pendapatan pajak daerah yang bersumber dari Pajak Rokok baik bagian provinsi maupun bagian Kabupaten/kota dialokasikan paling sedikit 50% untuk mendanai pelayanan kesehatan masyarakat dan penegakan hukum oleh aparat yang berwenang. Dalam rangka mendukung program Jaminan Kesehatan Nasional (JKN), Pemerintah Daerah menggunakan pendapatan yang bersumber dari pajak rokok yang merupakan hasil pajak daerah provinsi maupun bagian Kabupaten/kota, sebesar 75% dari 50% realisasi penerimaan pajak rokok bagian hak masing-masing Daerah untuk pendanaan program jaminan kesehatan nasional.

(b) Bantuan Keuangan

Pendapatan daerah yang bersumber dari bantuan keuangan, baik yang bersifat umum maupun bersifat khusus yang diterima dari Pemerintah Provinsi Atau Pemerintah Kabupaten/Kota lainnya dianggarkan dalam APBD penerima bantuan, sepanjang sudah dianggarkan dalam APBD pemberi bantuan. Apabila pendapatan daerah yang bersumber dari bantuan keuangan bersifat umum tersebut diterima setelah peraturan daerah tentang APBD Tahun Anggaran 2022 ditetapkan. Maka pemerintah daerah harus menyesuaikan bantuan keuangan dimaksud pada peraturan daerah tentang Perubahan APBD Tahun Anggaran 2022.

c) Lain-Lain Pendapatan Daerah Yang Sah

Pendapatan Bantuan Operasional Sekolah (BOS) untuk Satuan Pendidikan di Kota Semarang pada APBD Tahun Anggaran 2022 dipindahkan pada Pos Pendapatan Transfer Pemerintah Pusat melalui DAK Non Fisik sesuai dengan peraturan perundang-undangan yang berlaku.

**2) Kebijakan Pendapatan Perubahan**

Pendapatan daerah pada semester kedua tahun 2022 mengalami penurunan dari pos Pendapatan Asli Daerah. Untuk pendapatan yang berasal dari dana transfer pemerintah pusat, pada KUA ini dilakukan penyesuaian sesuai dengan kebijakan



PEMERINTAH KOTA SEMARANG  
**CATATAN ATAS LAPORAN KEUANGAN**

Untuk tahun-tahun yang berakhir pada tanggal 31 Desember 2022 dan 2021

dari Pemerintah Pusat. Pada Perubahan APBD TA 2022, kebijakan pendapatan diarahkan pada hal-hal sebagai berikut:

- a) Melakukan optimalisasi semua sumber-sumber pendapatan melalui perkiraan yang terukur secara rasional dengan mempertimbangkan realisasi pendapatan asli daerah sampai dengan semester I tahun 2022;
- b) Penyesuaian kebijakan dana transfer yang bersumber dari Pemerintah Pusat serta pada pos Lain-Lain Pendapatan Daerah Yang Sah. Penyesuaian dilakukan dengan menambah atau mengurangi sesuai dengan alokasi yang ditransfer ke Pemerintah Kota Semarang.
- c) Penyesuaian terhadap alokasi Bantuan Keuangan Provinsi Jawa Tengah yang belum dimasukkan pada Perubahan APBD TA 2022 karena APBD TA 2022 Kota Semarang yang ditetapkan lebih dulu daripada Perubahan APBD TA 2022 Provinsi Jawa Tengah

**b. Kebijakan Belanja Daerah**

Belanja daerah adalah semua kewajiban daerah yang diakui sebagai pengurang nilai kekayaan bersih dalam periode tahun anggaran yang bersangkutan. Berdasarkan Undang-Undang Nomor 23 Tahun 2014 tentang Pemerintahan Daerah dan Peraturan Pemerintah Nomor 12 Tahun 2019 tentang Pengelolaan Keuangan Daerah, belanja daerah digunakan untuk mendanai pelaksanaan urusan pemerintahan konkuren yang menjadi kewenangan daerah dan pelaksanaan tugas organisasi yang ditetapkan sesuai dengan ketentuan perundang-undangan serta harus memiliki dasar hukum yang melandasinya. Struktur Belanja Daerah disusun dengan berpedoman pada Peraturan Pemerintah Nomor 12 Tahun 2019 tentang Pengelolaan Keuangan Daerah.

**1) Kebijakan Belanja Daerah Murni**

Kebijakan belanja di tahun 2022 diarahkan pada:

- a) Belanja daerah disusun berdasarkan prioritas pembangunan tahun 2022 yang tercantum dalam RKPD Tahun 2022 yang merupakan penjabaran dari RPJMD Tahun 2021-2026 dengan memperhatikan dukungan terhadap target pencapaian prioritas pembangunan nasional tahun 2022 sesuai dengan kewenangan daerah.
- b) Belanja daerah disusun dengan memperhatikan target pencapaian RPJMD Tahun 2021-2026, dengan upaya untuk meningkatkan belanja langsung yang berdampak langsung kepada peningkatan kesejahteraan masyarakat serta penyelesaian permasalahan perkotaan yang ada.
- c) Belanja daerah disusun berdasarkan pendekatan prestasi kerja yang berorientasi kepada pencapaian indikator kinerja yang direncanakan untuk meningkatkan akuntabilitas perencanaan anggaran dan memperjelas efektifitas dan efisiensi penggunaan anggaran.
- d) Belanja daerah diarahkan agar lebih fokus terhadap kegiatan yang berorientasi produktif dan memiliki manfaat untuk meningkatkan kualitas sumber daya manusia, pelayanan publik, pertumbuhan ekonomi daerah.
- e) Dana DAK yang telah disalurkan oleh Pemerintah kepada Pemerintah Kota Semarang dan belum seluruhnya digunakan atau dihabiskan akan dianggarkan kembali dalam APBD Tahun Anggaran 2022 dengan ketentuan sebagai berikut:



- (1) Apabila target kinerja kegiatan DAK sudah tercapai, sisa DAK dimaksud dianggarkan dalam APBD Tahun Anggaran 2022 untuk menambah volume/target capaian program dan kegiatan pada bidang DAK yang sama dan/atau untuk mendanai kegiatan pada bidang DAK tertentu sesuai prioritas nasional dengan menggunakan petunjuk teknis tahun anggaran sebelumnya atau petunjuk teknis Tahun Anggaran 2021.
  - (2) Apabila target kinerja kegiatan DAK belum tercapai, sisa DAK dimaksud dianggarkan dalam APBD Tahun Anggaran 2022 untuk mendanai kegiatan yang sesuai pada bidang DAK yang sama sesuai prioritas nasional dengan menggunakan petunjuk teknis yang berlaku sesuai ketentuan.
- f) Dana yang berasal dari Dana Bagi Hasil Cukai Hasil Tembakau (DBHCHT) dan Bantuan Keuangan Provinsi yang telah disalurkan oleh Pemerintah Provinsi kepada Pemerintah Kota Semarang dan belum seluruhnya digunakan atau dihabiskan akan dianggarkan kembali dalam APBD Tahun Anggaran 2022.

## 2) Kebijakan Belanja Daerah Perubahan

Keterbatasan kemampuan keuangan pada Perubahan APBD Tahun Anggaran 2022 perlu dilaksanakan kebijakan belanja daerah terdiri dari belanja operasi, belanja modal yang diarahkan pada:

- (1) Penganggaran untuk gaji Pegawai Aparatur Sipil Negara dianggarkan dengan berpedoman pada ketentuan yang ditetapkan dalam Peraturan Pemerintah tentang Peraturan Gaji Pegawai Negeri Sipil. Di tahun 2022 belanja gaji PNSD disusun dengan mengantisipasi *accress* dan kenaikan gaji pokok / tunjangan serta pemberian gaji ketiga belas dan gaji keempat belas. disamping itu juga penganggaran belanja pegawai untuk kebutuhan pengangkatan calon PNSD sesuai formasi pegawai yang dibutuhkan di tahun 2022;
- b) Penganggaran untuk belanja pegawai dan tunjangan Pimpinan dan Anggota DPRD mengacu kepada Peraturan Pemerintah Nomor 18 tahun 2018 tentang hak keuangan dan administratif pimpinan dan anggota DPRD;
- c) Anggaran untuk Tunjangan Perbaikan Penghasilan di tahun 2022 direncanakan dengan berpedoman pada ketetapan tentang tambahan penghasilan bagi PNS dan CPNS di lingkungan Pemerintah Kota Semarang. PP ini diberikan kepada PNS dengan memperhatikan kinerja pegawai yang terukur dan dapat dipertanggungjawabkan. Pemberian TPP ini bertujuan untuk meningkatkan kinerja PNS;
- d) Penganggaran insentif pemungutan pajak daerah dan retribusi daerah menjadi salah satu komponen penunjang sesuai peraturan perundang-undangan diperhitungkan sebagai salah satu unsur perhitungan Tambahan Penghasilan berdasarkan pertimbangan objektif lainnya dengan mempedomani Peraturan Pemerintah nomor 69 tahun 2010 tentang tata cara pemberian dan pemanfaatan insentif pemungutan pajak daerah dan retribusi daerah.
- e) Penganggaran belanja hibah dan bantuan sosial dilaksanakan berdasarkan Peraturan Walikota Kota Semarang Nomor 17 Tahun 2016 tentang Tata



Cara Penganggaran, Pelaksanaan dan Penatausahaan, Pertanggungjawaban dan Pelaporan Serta Monitoring dan Evaluasi Hibah dan Bantuan Sosial Yang Bersumber Dari Anggaran Pendapatan dan Belanja Daerah sebagaimana telah diubah dengan Peraturan Walikota Semarang Nomor 38 Tahun 2016 tentang Perubahan Atas Peraturan Walikota Kota Semarang Nomor 17 Tahun 2016 tentang Tata Cara Penganggaran, Pelaksanaan dan Penatausahaan, Pertanggungjawaban dan Pelaporan Serta Monitoring dan Evaluasi Hibah dan Bantuan Sosial Yang Bersumber Dari Anggaran Pendapatan dan Belanja Daerah. Penganggaran hibah dan bansos di tahun 2020 dilaksanakan dengan mempertimbangkan juga ketentuan dalam UU No. 23 Tahun 2014 tentang Pemerintahan Daerah dan Permendagri Nomor 14 Tahun 2016 tentang Perubahan Kedua Atas Peraturan Menteri Dalam Negeri Nomor 32 Tahun 2011 tentang Pedoman Pemberian Hibah dan Bantuan Sosial yang sumber dari Anggaran Pendapatan dan Belanja Daerah.

### **c. Kebijakan Pembiayaan Daerah**

Pembiayaan adalah setiap penerimaan yang perlu dibayar kembali dan/atau pengeluaran yang akan diterima kembali, baik pada tahun anggaran yang bersangkutan maupun pada tahun-tahun anggaran berikutnya. Pembiayaan muncul dalam struktur APBD sebagai akibat penerapan surplus/defisit anggaran. Pembiayaan untuk menutup defisit anggaran disebut sebagai penerimaan pembiayaan, sedang pembiayaan yang dilakukan untuk memanfaatkan surplus disebut pengeluaran pembiayaan. Sehingga penyusunan anggaran pembiayaan daerah akan dipengaruhi oleh kondisi surplus/defisit anggaran.

#### **1) Kebijakan Pembiayaan Murni**

##### **a. Penerimaan Pembiayaan**

Penganggaran SiLPA Tahun Anggaran 2022 didasarkan pada:

- (1) Penghitungan SiLPA mengikat, yaitu SiLPA kegiatan yang telah ditentukan peruntukannya di tahun anggaran 2021 dan harus dianggarkan kembali;
- (2) Perkiraan penyesuaian pendapatan daerah di tahun anggaran 2021;
- (3) Perkiraan efisiensi dan belanja yang tidak terserap sampai dengan akhir tahun anggaran 2021

##### **b. Pengeluaran Pembiayaan**

Pengeluaran pembiayaan adalah pengeluaran yang akan diterima kembali baik pada tahun anggaran berkenaan maupun pada tahun-tahun anggaran berikutnya. Kebijakan pengeluaran pembiayaan dilaksanakan dengan tujuan tertentu sehingga terdapat keseimbangan antara pendapatan dan belanja daerah. Untuk tahun anggaran 2022, pengeluaran pembiayaan direncanakan sebesar Rp85.175.000.000,00 yang dipergunakan untuk penyertaan modal daerah sebesar Rp81.175.000.000,00 dan Dana Bergulir kepada masyarakat sebesar Rp4.000.000.000,00.



**2) Kebijakan Pembiayaan Perubahan**

**(a) Penerimaan Pembiayaan**

Penerimaan pembiayaan daerah pada tahun anggaran 2022 direncanakan akan berasal dari sisa lebih perhitungan anggaran daerah (SiLPA) tahun anggaran 2021. SiLPA pada Perubahan APBD adalah sebesar Rp279.624.896.522,00, turun Rp11.849.712.478,00 atau turun sebesar 4,07% dibandingkan dengan APBD murni tahun 2022 yaitu sebesar Rp291.474.609.000,00. Penganggaran SiLPA Tahun Anggaran 2022 didasarkan pada:

- (1) Penghitungan SiLPA mengikat, yaitu SiLPA kegiatan yang telah ditentukan peruntukannya di tahun anggaran 2021 dan harus dianggarkan kembali;
- (2) Perkiraan penyesuaian pendapatan daerah di tahun anggaran 2021;
- (3) Perkiraan efisiensi dan belanja yang tidak terserap sampai dengan akhir tahun anggaran 2021

**(b) Pengeluaran Pembiayaan**

Pengeluaran pembiayaan adalah pengeluaran yang akan diterima kembali baik pada tahun anggaran berkenaan maupun pada tahun-tahun anggaran berikutnya. Kebijakan pengeluaran pembiayaan dilaksanakan dengan tujuan tertentu sehingga terdapat keseimbangan antara pendapatan dan belanja daerah. Untuk tahun anggaran 2022 pengeluaran pembiayaan direncanakan sebesar Rp80.175.000.000,00 yang dipergunakan untuk penyertaan modal daerah sebesar Rp80.175.000.000,00.

**3. PENCAPAIAN TARGET KINERJA APBD**

**a. Indikator Pencapaian Kinerja Keuangan (fiskal)**

Asumsi indikator pencapaian kinerja keuangan dalam APBD tahun 2022 seperti telah dijabarkan pada Kebijakan Keuangan diatas, dalam pelaksanaannya terjadi perkembangan yang menyebabkan perlu dilakukan Perubahan Anggaran Pendapatan dan Belanja Daerah tahun 2022. Sejalan dengan hal tersebut, Kebijakan Umum Anggaran Pendapatan dan Belanja Daerah tahun anggaran 2021, sebagaimana tertuang dalam Nota Kesepakatan antara Pemerintah Kota Semarang dengan DPRD Kota Semarang Nomor 910/473 dan 910/1487, tanggal 29 Oktober 2021 telah dilakukan penyesuaian searah dengan adanya perubahan-perubahan asumsi baik sisi pendapatan, belanja maupun pembiayaan yang tertuang dalam Nota Kesepakatan antara Pemerintah Kota Semarang dengan DPRD Kota Semarang Nomor 910/345/2022 dan 910/2153/2022, tanggal 31 Agustus 2022 tentang Kebijakan Umum Perubahan Anggaran Pendapatan Dan Belanja Daerah Tahun Anggaran 2022.



PEMERINTAH KOTA SEMARANG  
**CATATAN ATAS LAPORAN KEUANGAN**

Untuk tahun-tahun yang berakhir pada tanggal 31 Desember 2022 dan 2021

**Tabel 1. Indikator Pencapaian Kinerja APBD dan APBD Perubahan Tahun 2022**  
(dalam rupiah)

	URAIAN	APBD 2022	APBD Perubahan 2022
<b>4</b>	<b>PENDAPATAN DAERAH</b>		
<b>4.1</b>	<b>Pendapatan Asli Daerah</b>	<b>2.853.408.000.000,00</b>	<b>2.533.643.457.802,00</b>
4.1.1	Pajak Daerah	2.227.149.000.000,00	1.937.950.180.074,00
4.1.2	Retribusi Daerah	140.698.000.000,00	110.704.628.900,00
4.1.3	Hasil Pengelolaan Kekayaan Daerah yang Dipisahkan	49.725.000.000,00	66.717.312.156,00
4.1.4	Lain-lain Pendapatan Asli Daerah yang Sah	435.836.000.000,00	418.271.336.672,00
<b>4.2</b>	<b>Pendapatan Transfer</b>	<b>2.484.519.420.000,00</b>	<b>2.485.202.948.535,00</b>
4.2.1	Pendapatan Transfer Pemerintah Pusat	1.858.391.420.000,00	1.889.301.980.458,00
4.2.1.1	Dana Perimbangan	1.813.043.834.000,00	1.835.050.618.458,00
4.2.1.2	Dana Insentif Daerah (DID)	45.347.586.000,00	54.251.362.000,00
4.2.2	Pendapatan Transfer Antar Daerah	626.128.000.000,00	595.900.968.077,00
4.2.2.1	Pendapatan Bagi Hasil	626.128.000.000,00	563.887.968.077,00
4.2.2.2	Bantuan Keuangan	0,00	32.013.000.000,00
	<b>Jumlah Pendapatan</b>	<b>5.337.927.420.000,00</b>	<b>5.018.846.406.337,00</b>
<b>5</b>	<b>BELANJA DAERAH</b>		
<b>5.1</b>	<b>BELANJA OPERASI</b>	<b>4.325.311.416.434,00</b>	<b>4.052.284.946.533,00</b>
5.1.1	Belanja Pegawai	1.932.415.819.173,00	1.625.302.485.043,00
5.1.2	Belanja Barang dan Jasa	2.200.559.049.261,00	2.239.785.538.226,00
5.1.3	Belanja Hibah	183.996.692.000,00	181.157.067.264,00
5.1.4	Belanja Bantuan Sosial	8.339.856.000,00	6.039.856.000,00
<b>5.2</b>	<b>BELANJA MODAL</b>	<b>1.163.915.612.566,00</b>	<b>1.152.919.989.803,00</b>
5.2.1	Belanja Modal Tanah	96.718.275.429,00	79.733.021.616,00
5.2.2	Belanja Modal Peralatan dan Mesin	234.984.080.439,00	268.642.192.971,00
5.2.3	Belanja Modal Gedung dan Bangunan	340.993.931.843,00	349.836.308.178,00
5.2.4	Belanja Modal Jalan, Jaringan, dan Irigasi	478.433.122.484,00	441.856.731.647,00
5.2.5	Belanja Modal Aset Tetap Lainnya	11.926.202.371,00	12.001.735.391,00
5.2.6	Belanja Modal Aset Lainnya	860.000.000,00	850.000.000,00
<b>5.3</b>	<b>BELANJA TIDAK TERDUGA</b>	<b>55.000.000.000,00</b>	<b>13.091.366.523,00</b>
5.3.1	Belanja Tidak Terduga	55.000.000.000,00	13.091.366.523,00
	<b>Jumlah Belanja</b>	<b>5.544.227.029.000,00</b>	<b>5.218.296.302.859,00</b>

Catatan atas Laporan Keuangan adalah bagian yang tidak terpisahkan dari Laporan Keuangan



**b. Indikator Pencapaian Kinerja Program/Kegiatan**

Sesuai dengan amanat Peraturan Pemerintah No. 08 Tahun 2006 tentang Pelaporan Keuangan dan Kinerja Instansi Pemerintah, pasal 2 menyatakan bahwa dalam rangka pertanggungjawaban pelaksanaan APBN/APBD setiap entitas pelaporan wajib menyusun dan menyajikan: (a) Laporan Keuangan dan (b) Laporan Kinerja. Laporan Kinerja adalah ikhtisar yang menjelaskan secara ringkas dan lengkap tentang capaian kinerja yang disusun berdasarkan rencana kerja yang ditetapkan dalam rangka pelaksanaan APBN/APBD.

Berdasarkan Kebijakan pembangunan daerah dan kebijakan belanja berdasarkan urusan, maka Pemerintah Kota Semarang melaksanakan 24 Urusan Wajib, 5 Urusan Pilihan dan 6 Urusan Penunjang dengan penjelasan sebagai berikut:

**(1) Urusan Wajib****(a) Urusan Wajib Pendidikan**

Dinas Pendidikan melaksanakan 5 program 16 kegiatan 100 sub kegiatan, dengan alokasi anggaran sebesar Rp1.115.069.019.883,00, sedangkan realisasinya mencapai Rp1.060.281.914.698,00 atau 95,09% sehingga masih terdapat sisa anggaran sebesar Rp54.787.105.185,00.

**(a) Urusan Wajib Kesehatan**

Dinas Kesehatan, RSUD melaksanakan 7 program 21 kegiatan 121 sub kegiatan, dengan alokasi anggaran sebesar Rp911.647.651.988,00 sedangkan realisasinya mencapai Rp872.255.077.746,00 atau 95,68% sehingga masih terdapat sisa anggaran sebesar Rp39.392.574.424,00.

**(b) Urusan Wajib Pekerjaan Umum dan Penataan Ruang**

Dinas Pekerjaan Umum, Dinas Penataan Ruang, Dinas Perumahan dan Kawasan Permukiman dan Dinas Lingkungan Hidup melaksanakan 14 program 32 kegiatan 116 sub kegiatan, dengan alokasi anggaran sebesar Rp756.260.279.748,00 sedangkan realisasinya mencapai Rp686.289.421.807,00 atau 90,75% sehingga masih terdapat sisa anggaran sebesar Rp69.970.857.941,00.

**(c) Urusan Wajib Perumahan dan Kawasan Permukiman**

Dinas Perumahan dan Kawasan Permukiman melaksanakan 4 program 11 kegiatan 44 sub kegiatan, dengan alokasi anggaran sebesar Rp127.857.949.085,00, sedangkan realisasinya mencapai Rp109.829.111.203,00 atau 85,90% sehingga masih terdapat sisa anggaran sebesar Rp18.028.837.882,00.

**(d) Urusan Wajib Perhubungan**

Dinas Perhubungan melaksanakan 2 program 22 kegiatan 61 sub kegiatan, dengan alokasi anggaran sebesar Rp300.472.122.780,00, sedangkan realisasinya mencapai Rp281.447.499.294,00 atau 93,67% sehingga masih terdapat sisa anggaran sebesar Rp19.024.623.486,00.

**(e) Urusan Wajib Lingkungan Hidup**

Dinas Lingkungan Hidup melaksanakan 10 program 16 kegiatan 51 sub kegiatan, dengan alokasi anggaran sebesar Rp150.505.840.237,00, sedangkan realisasinya mencapai Rp144.286.888.462,00 atau 95,87% sehingga masih terdapat sisa anggaran sebesar Rp6.218.951.775,00



- (f) **Urusan Wajib Pertanahan**  
Dinas Penataan Ruang melaksanakan 7 program 9 kegiatan 14 sub kegiatan, dengan alokasi anggaran sebesar Rp18.173.984.646,00, sedangkan realisasinya mencapai Rp9.393.066.721,00 atau 51,68 % sehingga masih terdapat sisa anggaran sebesar Rp Rp8.780.917.925,00.
- (g) **Urusan Wajib Kependudukan dan Catatan Sipil**  
Dinas Kependudukan dan Catatan Sipil melaksanakan 5 program 19 kegiatan 54 sub kegiatan, dengan alokasi anggaran sebesar Rp22.672.914.013,00, sedangkan realisasinya mencapai Rp20.957.470.201,00 atau 92,43% sehingga masih terdapat sisa anggaran sebesar Rp 1.715.443.812,00.
- (h) **Urusan Wajib Pemberdayaan Perempuan dan Perlindungan Anak**  
Dinas Pemberdayaan Perempuan dan Perlindungan Anak melaksanakan 7 program 11 kegiatan 85 sub kegiatan, dengan alokasi anggaran sebesar Rp14.648.241.891,00 sedangkan realisasinya mencapai Rp13.300.528.174,00 atau 90,80% sehingga masih terdapat sisa anggaran sebesar Rp1.347.713.717,00.
- (i) **Urusan Wajib Pengendalian Penduduk dan Keluarga Berencana**  
Dinas Pengendalian Penduduk dan KB melaksanakan 8 program 13 kegiatan 79 sub kegiatan, dengan alokasi anggaran sebesar Rp28.836.592.610,00 sedangkan realisasinya mencapai Rp24.132.249.745,00 atau 83,69% sehingga masih terdapat sisa anggaran sebesar Rp4.704.342.865,00.
- (j) **Urusan Wajib Sosial**  
Dinas Sosial melaksanakan 6 program 16 kegiatan 79 sub kegiatan, dengan alokasi anggaran sebesar Rp36.324.369.196,00 sedangkan realisasinya mencapai Rp33.838.994.404,00 atau 93,16% sehingga masih terdapat sisa anggaran sebesar Rp2.485.374.792,00.
- (k) **Urusan Wajib Tenaga Kerja**  
Dinas Tenaga Kerja melaksanakan 4 program 18 kegiatan 45 sub kegiatan, dengan alokasi anggaran sebesar Rp16.659.791.529,00 sedangkan realisasinya mencapai Rp15.532.570.122,00 atau 93,23% sehingga masih terdapat sisa anggaran sebesar Rp1.127.221.407,00.
- (l) **Urusan Wajib Koperasi, Usaha Kecil dan Menengah**  
Dinas Koperasi dan Usaha Mikro melaksanakan 8 program 14 kegiatan 40 sub kegiatan, dengan alokasi anggaran sebesar Rp22.500.227.865,00 sedangkan realisasinya mencapai Rp18.852.082.292,00 atau 83,79% sehingga masih terdapat sisa anggaran sebesar Rp3.648.145.573,00.
- (m) **Urusan Wajib Penanaman Modal**  
Dinas penanaman modal dan pelayanan terpadu satu pintu, melaksanakan 6 program 12 kegiatan 34 sub kegiatan, dengan alokasi anggaran sebesar Rp23.006.116.324,00 sedangkan realisasinya mencapai Rp20.717.788.539,00 atau 90,05% sehingga masih terdapat sisa anggaran sebesar Rp 2.288.327.785,00.
- (n) **Urusan Wajib Kebudayaan**  
Dinas Kebudayaan dan Pariwisata melaksanakan 4 program 12 kegiatan 26 sub kegiatan, dengan alokasi anggaran sebesar Rp28.110.541.646,00 sedangkan realisasinya mencapai Rp26.260.990.754,00 atau 93,42% sehingga masih terdapat sisa anggaran sebesar Rp1.849.550.892,00.
- (o) **Urusan Wajib Kepemudaan dan Olah Raga**  
Dinas Pemuda dan Olah Raga melaksanakan 4 program 13 kegiatan 68 sub kegiatan, dengan alokasi anggaran sebesar Rp52.545.451.214,00 sedangkan



realisasinya mencapai Rp48.538.911.357,00 atau 92,38% sehingga masih terdapat sisa anggaran sebesar Rp4.006.539.857,00

- (p) Urusan Wajib Ketentraman, Ketertiban Umum dan Perlindungan Masyarakat  
Badan Kesatuan Bangsa Dan Politik, Dinas Pemadam Kebakaran, Badan Penanggulangan Bencana Daerah dan Satuan Polisi Pamong Praja melaksanakan 12 program 47 kegiatan 187 sub kegiatan, dengan alokasi anggaran sebesar Rp90.408.221.422,00 sedangkan realisasinya mencapai Rp86.384.740.387,00 atau 95,55% sehingga masih terdapat sisa anggaran sebesar Rp4.023.481.035,00
- (q) Urusan Wajib Ketahanan Pangan  
Dinas Ketahanan Pangan melaksanakan 5 program 12 kegiatan 43 sub kegiatan, dengan alokasi anggaran sebesar Rp14.695.584.812,00 sedangkan realisasinya mencapai Rp13.711.397.518,00 atau 93,30% sehingga masih terdapat sisa anggaran sebesar Rp984.187.294,00.
- (r) Urusan Wajib Pemberdayaan Masyarakat dan Desa  
Sekretariat Daerah Bagian Tata Pemerintahan melaksanakan 2 program 2 kegiatan 6 sub kegiatan, dengan alokasi anggaran sebesar Rp1.890.804.641,00, sedangkan realisasinya mencapai Rp1.755.352.555,00 atau 92,84% sehingga masih terdapat sisa anggaran sebesar Rp135.452.086,00.
- (s) Urusan Wajib Statistik  
Statistik melaksanakan 1 program 1 kegiatan 6 sub kegiatan, dengan alokasi anggaran sebesar Rp1.064.655.888,00, sedangkan realisasinya mencapai Rp1.037.332.553,00 atau 97,43% sehingga masih terdapat sisa anggaran sebesar Rp27.323.335,00.
- (t) Urusan Wajib Persandian  
Persandian melaksanakan 1 program 1 kegiatan 1 sub kegiatan, dengan alokasi anggaran sebesar Rp668.112.750,00, sedangkan realisasinya mencapai Rp644.318.550,00 atau 96,44% sehingga masih terdapat sisa anggaran sebesar Rp23.794.200,00.
- (u) Urusan Wajib Kearsipan  
Dinas Arsip dan Perpustakaan melaksanakan 3 program 8 kegiatan 17 sub kegiatan, dengan alokasi anggaran sebesar Rp585.005.140,00, sedangkan realisasinya mencapai Rp552.545.103,00 atau 94,45% sehingga masih terdapat sisa anggaran sebesar Rp32.460.037,00.
- (v) Urusan Wajib Perpustakaan  
Dinas Arsip dan Perpustakaan melaksanakan 3 program 10 kegiatan 37 sub kegiatan, dengan alokasi anggaran sebesar Rp12.858.447.158,00, sedangkan realisasinya mencapai Rp12.049.655.857,00 atau 93,71% sehingga masih terdapat sisa anggaran sebesar Rp808.791.301,00.
- (w) Urusan Wajib Komunikasi dan Informatika  
Dinas Komunikasi, Informatika, Statistik dan Persandian melaksanakan 3 program 10 kegiatan 46 sub kegiatan, dengan alokasi anggaran sebesar Rp55.862.200.047,00, sedangkan realisasinya mencapai Rp53.837.760.110,00 atau 96,38% sehingga masih terdapat sisa anggaran sebesar Rp2.024.439.937,00.

## **(2) Urusan Pilihan**

### **(a) Urusan Pertanian**

Dinas Pertanian melaksanakan 6 program 18 kegiatan 41 sub kegiatan, dengan alokasi anggaran sebesar Rp29.526.475.822,00, sedangkan realisasinya



PEMERINTAH KOTA SEMARANG  
**CATATAN ATAS LAPORAN KEUANGAN**

Untuk tahun-tahun yang berakhir pada tanggal 31 Desember 2022 dan 2021

mencapai Rp27.329.281.327,00 atau 92,56% sehingga masih terdapat sisa anggaran sebesar Rp2.197.194.495,00

(b) Urusan Perdagangan

Dinas Perdagangan melaksanakan 7 program 13 kegiatan 38 sub kegiatan, dengan alokasi anggaran sebesar Rp68.167.863.461,00, sedangkan realisasinya mencapai Rp62.130.433.931,00 atau 91,14% sehingga masih terdapat sisa anggaran sebesar Rp6.037.429.530,00.

(c) Urusan Kelautan dan Perikanan

Dinas Perikanan melaksanakan 5 program 14 kegiatan 23 sub kegiatan, dengan alokasi anggaran sebesar Rp13.874.273.990,00, sedangkan realisasinya mencapai Rp12.302.166.782,00 atau 88,67% sehingga masih terdapat sisa anggaran sebesar Rp1.572.107.208,00.

(d) Urusan Perindustrian

Dinas Perindustrian melaksanakan 4 program 9 kegiatan 37 sub kegiatan, dengan alokasi anggaran sebesar Rp23.243.657.659,00, sedangkan realisasinya mencapai Rp20.601.829.122,00 atau 88,63% sehingga masih terdapat sisa anggaran sebesar Rp2.641.828.537,00.

(e) Urusan Pariwisata

Dinas Kebudayaan dan Pariwisata melaksanakan 3 program 6 kegiatan 11 sub kegiatan, dengan alokasi anggaran sebesar Rp22.925.568.353,00, sedangkan realisasinya mencapai Rp20.423.628.637,00 atau 89,09% sehingga masih terdapat sisa anggaran sebesar Rp 2.501.939.716,00.

**3) Urusan Penunjang**

(a) Urusan Penunjang Perencanaan, Penelitian dan Pengembangan

Bappeda melaksanakan 4 program 15 kegiatan 54 sub kegiatan, dengan alokasi anggaran sebesar Rp24.214.353.934,00, sedangkan realisasinya mencapai Rp21.866.116.717,00 atau 90,30% sehingga masih terdapat sisa anggaran sebesar Rp2.348.237.217,00.

(b) Urusan Penunjang Pengawasan

Inspektorat melaksanakan 3 program 11 kegiatan 44 sub kegiatan, dengan alokasi anggaran sebesar Rp23.058.101.877,00 sedangkan realisasinya mencapai Rp18.858.687.911,00 atau 81,79% sehingga masih terdapat sisa anggaran sebesar Rp4.199.413.966,00.

(c) Urusan Penunjang Kewilayahan

Kecamatan se Kota Semarang melaksanakan 78 program 222 kegiatan 1090 sub kegiatan, dengan alokasi anggaran sebesar Rp666.542.348.996,00 sedangkan realisasinya mencapai Rp646.987.742.807,00 atau 97,07% sehingga masih terdapat sisa anggaran sebesar Rp19.554.606.189,00.

(d) Urusan Penunjang Keuangan

BPKAD dan Bapenda melaksanakan 6 program 21 kegiatan 137 sub kegiatan, dengan alokasi anggaran sebesar Rp207.580.798.778,00 sedangkan realisasinya mencapai Rp194.312.189.888,00 atau 93,61% sehingga masih terdapat sisa anggaran sebesar Rp13.268.608.890,00.

(e) Urusan Penunjang Kepegawaian, Pendidikan dan pelatihan

Badan kepegawaian, pendidikan dan Pelatihan melaksanakan 3 program 13 kegiatan 50 sub kegiatan, dengan alokasi anggaran sebesar Rp31.933.728.618,00 sedangkan realisasinya mencapai Rp28.662.402.485,00 atau 89,76% sehingga masih terdapat sisa anggaran sebesar Rp3.271.326.133,00.



## (f) Urusan Penunjang Unsur Pendukung

Sekretariat DPRD dan Sekretariat Daerah melaksanakan 16 program 41 kegiatan 103 sub kegiatan, dengan alokasi anggaran sebesar Rp303.463.131.978,00 sedangkan realisasinya mencapai Rp262.604.436.691,00 atau 86,54 % sehingga masih terdapat sisa anggaran sebesar Rp40.858.695.287,00.

Pengungkapan Data Kinerja *Mandatory Spending* dalam postur APBD antara lain:

## a. Belanja Wajib Untuk Pendidikan

Rasio Alokasi Anggaran Fungsi Pendidikan Terhadap Belanja Daerah sebesar 21,37% menunjang fungsi Urusan Wajib Pendidikan.

## b. Belanja Wajib Untuk Kesehatan

Rasio Alokasi Anggaran Fungsi Kesehatan Terhadap Belanja Daerah sebesar 25,66% tersebut menunjang fungsi Urusan Wajib Kesehatan.

## c. Belanja Penunjang Untuk Pengawasan

Rasio Alokasi Anggaran Fungsi Pengawasan Terhadap Belanja Daerah sebesar 0,44% tersebut menunjang fungsi Urusan Penunjang Pengawasan.

## d. Belanja Perlindungan Sosial Dampak Pandemi

Rasio Alokasi Anggaran Perlindungan Sosial Dampak Pandemi Terhadap Belanja Daerah sebesar 0,15% tersebut menunjang Belanja Bantuan Sosial, Penciptaan Lapangan kerja, Subsidi Sektor Transportasi dan Perlindungan Sosial Lainnya dengan rincian sebagai berikut:

**Bantuan Sosial**

## (1) Dinas Sosial

a) Bantuan Makanan Bagi PMKS (Sembako 1000 paket): Penyediaan Permakanan sebesar Rp152.974.650,00

b) Bansos untuk masyarakat yang terdampak kenaikan BBM termasuk kepada ojek, usaha mikro, kecil, dan menengah, dan nelayan: Penyediaan Makanan sebesar Rp200.000.000,00

## (2) Dinas Perikanan

Bansos untuk masyarakat yang terdampak kenaikan BBM termasuk kepada ojek, usaha mikro, kecil, dan menengah, dan nelayan: Pengembangan kapasitas nelayan kecil sebesar Rp200.000.000,00

## (3) Dinas Koperasi dan UM

Bansos untuk masyarakat yang terdampak kenaikan BBM termasuk kepada ojek, usaha mikro, kecil, dan menengah, dan nelayan: Pemberdayaan Peningkatan Produktivitas, nilai Tambah, Akses pasar, akses Pembiayaan, Penguatan kelembagaan, penataan Manajemen, Standarisasi dan Restrukturisasi usaha Koperasi Kewenangan Kabupaten/kota sebesar Rp100.000.000,00

**Penciptaan Lapangan Kerja**

## (1) Dinas Perikanan

a) Pelatihan Budidaya Ikan dan Sayuran Dalam Ember: Pemberian pendampingan, kemudahan akses ilmu pengetahuan, teknologi dan informasi serta penyelenggaraan pendidikan dan pelatihan sebesar Rp82.696.850,00

b) Pelatihan Pembuatan Pakan Ikan: Pemberian pendampingan, kemudahan akses ilmu pengetahuan, teknologi dan informasi serta penyelenggaraan pendidikan dan pelatihan sebesar Rp7.521.120,00



- (2) Dinas Kebudayaan dan Pariwisata
  - Pelatihan Bina Pelaku: Pengelolaan Investasi Pariwisata sebesar Rp48.527.120,00
- (3) Dinas Perumahan dan Kawasan Permukiman
  - a) Pembangunan Sentra PKL Taman Kedondong: Koordinasi dan Sinkronisasi dalam rangka Penyediaan Prasarana, Sarana, dan Utilitas Umum Perumahan sebesar Rp100.000.000,00
  - b) Pembangunan Sentra PKL Taman Jatisari: Koordinasi dan Sinkronisasi dalam rangka Penyediaan Prasarana, Sarana, dan Utilitas Umum Perumahan sebesar Rp100.000.000,00.
  - c) Pembangunan PKL Taman Bumirejo: Koordinasi dan Sinkronisasi dalam rangka Penyediaan Prasarana, Sarana, dan Utilitas Umum Perumahan sebesar Rp100.000.000,00.
- (4) Dinas Perindustrian
  - a) Penguatan Sentra Bandeng: Koordinasi, Sinkronisasi, dan Pelaksanaan Kebijakan Percepatan Pengembangan, Penyebaran dan Perwilayahan Industri sebesar Rp36.781.810,00.
  - b) Pelatihan Batik Dasar: Koordinasi, Sinkronisasi, dan Pelaksanaan Pembangunan Sumber Daya Industri sebesar Rp43.075.701,00.
- (5) Dinas Koperasi dan Usaha Mikro
  - a) Pelatihan Sumber Daya Lokal: Peningkatan Pemahaman dan Pengetahuan Usaha Mikro serta kapasitas dan Kompetensi SDM Usaha Mikro sebesar Rp142.953.730,00.
  - b) Fasilitasi PIRT: Pemberdayaan Kelembagaan Potensi dan pengembangan Usaha Mikro sebesar Rp114.571.050,00.
  - c) Fasilitasi Hak Kekayaan Intelektual: Pemberdayaan Kelembagaan Potensi dan pengembangan Usaha Mikro sebesar Rp226.949.640,00.
  - d) Pelatihan OVOP Olahan Ketela: Pemberdayaan Kelembagaan Potensi dan pengembangan Usaha Mikro sebesar Rp88.352.120,00.
  - e) Foodstreet Festival: Fasilitasi Usaha Mikro menjadi Usaha Kecil dalam Pengembangan Produksi dan Pengolahan, pemasaran, SDM serta Desain dan Tehnologi sebesar Rp147.357.660,00

#### **Subsidi Sektor Transportasi**

- (1) Dinas Perhubungan
  - a) Belanja Operasional BRT Koridor I: Penyediaan Angkutan Umum untuk Jasa Angkutan Orang dan/atau Barang antar Kota dalam 1 (satu) Daerah Kabupaten/Kota sebesar Rp3.712.011.588,00
  - b) Belanja Operasional BRT Koridor VII: Penyediaan Angkutan Umum untuk Jasa Angkutan Orang dan/atau Barang antar Kota dalam 1 (satu) Daerah Kabupaten/Kota Rp1.943.357.489,00

#### **Perlindungan Sosial Lainnya**

- (1) Dinas Perdagangan
  - Operasi Pasar: Pengendalian ketersediaan barang kebutuhan pokok dan barang penting di tingkat agen dan pasar rakyat sebesar Rp.200.000.000,00.



### BAB III

#### IKHTISAR PENCAPAIAN KINERJA KEUANGAN

##### 1. Ikhtisar Pencapaian Kinerja Keuangan Per Urusan

Ikhtisar pencapaian kinerja keuangan Pemerintah kota Semarang pada dasarnya memuat ikhtisar realisasi pencapaian target Kinerja APBD menurut urusan Pemerintah Kota Semarang. Target kinerja APBD tersebut merupakan gambaran realisasi pencapaian efektif dan efisien pelaksanaan Program dan Kegiatan.

Untuk memberikan gambaran secara jelas ikhtisar pencapaian kinerja keuangan dapat dilihat pada tabel dan diagram batang bawah ini

Ikhtisar Realisasi Pencapaian Target Kinerja APBD Menurut Urusan Pemerintah Kota Semarang					
NO	URUSAN	ANGGARAN	REALISASI	SELISIH	PERSEN TASE
	<b>Urusan Wajib</b>				
<b>1</b>	<b>Pendidikan</b>	<b>1.115.069.019.883</b>	<b>1.060.281.914.698</b>	<b>54.787.105.185</b>	<b>95,09</b>
	Dinas Pendidikan	1.115.069.019.883	1.060.281.914.698	54.787.105.185	95,09
<b>2</b>	<b>Kesehatan</b>	<b>911.647.651.988</b>	<b>872.255.077.746</b>	<b>39.392.574.242</b>	<b>95,68</b>
	Dinas Kesehatan	416.418.283.645	399.185.919.232	17.232.364.413	95,86
	RSUD K.R.M.T. Wongsonegoro	495.229.368.343	473.069.158.514	22.160.209.829	95,53
<b>3</b>	<b>Pekerjaan Umum dan Penataan Ruang</b>	<b>756.260.279.748</b>	<b>686.289.421.807</b>	<b>69.970.857.941</b>	<b>90,75</b>
	Dinas Pekerjaan Umum	407.789.139.075	375.321.769.229	32.467.369.846	92,04
	Dinas Penataan Ruang	197.169.645.352	164.358.193.231	32.811.452.121	83,36
	Dinas Perumahan dan Kawasan Permukiman	151.301.495.321	146.609.459.347	4.692.035.974	96,90
<b>4</b>	<b>Perumahan Rakyat dan Kawasan Permukiman</b>	<b>127.857.949.085</b>	<b>109.829.111.203</b>	<b>18.028.837.882</b>	<b>85,90</b>
	Dinas Perumahan dan Kawasan Permukiman	127.857.949.085	109.829.111.203	18.028.837.882	85,90
<b>5</b>	<b>Perhubungan</b>	<b>300.472.122.780</b>	<b>281.447.499.294</b>	<b>19.024.623.486</b>	<b>93,67</b>
	Dinas Perhubungan	300.472.122.780	281.447.499.294	19.024.623.486	93,67
<b>6</b>	<b>Lingkungan Hidup</b>	<b>150.505.840.237</b>	<b>144.286.888.462</b>	<b>6.218.951.775</b>	<b>95,87</b>
	Dinas Lingkungan Hidup	150.505.840.237	144.286.888.462	6.218.951.775	95,87
<b>7</b>	<b>Pertanahan</b>	<b>18.173.984.646</b>	<b>9.393.066.721</b>	<b>8.780.917.925</b>	<b>51,68</b>
	Dinas Penataan Ruang	18.173.984.646	9.393.066.721	8.780.917.925	51,68
<b>8</b>	<b>Administrasi Kependudukan dan Pencatatan Sipil</b>	<b>22.672.914.013</b>	<b>20.957.470.201</b>	<b>1.715.443.812</b>	<b>92,43</b>
	Dinas Kependudukan Dan Pencatatan Sipil	22.672.914.013	20.957.470.201	1.715.443.812	92,43
<b>9</b>	<b>Pemberdayaan Perempuan dan Perlindungan Anak</b>	<b>14.648.241.891</b>	<b>13.300.528.174</b>	<b>1.347.713.717</b>	<b>90,80</b>
	Dinas Pemberdayaan Perempuan dan Perlindungan Anak	14.648.241.891	13.300.528.174	1.347.713.717	90,80
<b>10</b>	<b>Pengendalian Penduduk Dan Keluarga Berencana</b>	<b>28.836.592.610</b>	<b>24.132.249.745</b>	<b>4.704.342.865</b>	<b>83,69</b>
	Dinas Pengendalian Penduduk Dan Keluarga Berencana	28.836.592.610	24.132.249.745	4.704.342.865	83,69
<b>11</b>	<b>Sosial</b>	<b>36.324.369.196</b>	<b>33.838.994.404</b>	<b>2.485.374.792</b>	<b>93,16</b>
	Dinas Sosial	36.324.369.196	33.838.994.404	2.485.374.792	93,16
<b>12</b>	<b>Tenaga Kerja</b>	<b>16.659.791.529</b>	<b>15.532.570.122</b>	<b>1.127.221.407</b>	<b>93,23</b>
	Dinas Tenaga Kerja	16.659.791.529	15.532.570.122	1.127.221.407	93,23



PEMERINTAH KOTA SEMARANG  
**CATATAN ATAS LAPORAN KEUANGAN**

Untuk tahun-tahun yang berakhir pada tanggal 31 Desember 2022 dan 2021

NO	URUSAN	ANGGARAN	REALISASI	SELISIH	PERSEN TASE
<b>14</b>	<b>Penanaman Modal</b>	<b>23.006.116.324</b>	<b>20.717.788.539</b>	<b>2.288.327.785</b>	<b>90,05</b>
	Dinas Penanaman Modal dan Pelayanan Terpadu Satu Pintu	23.006.116.324	20.717.788.539	2.288.327.785	90,05
<b>15</b>	<b>Kebudayaan</b>	<b>28.110.541.646</b>	<b>26.260.990.754</b>	<b>1.849.550.892</b>	<b>93,42</b>
	Dinas Kebudayaan dan Pariwisata	28.110.541.646	26.260.990.754	1.849.550.892	93,42
<b>16</b>	<b>Kepemudaan dan Olah Raga</b>	<b>52.545.451.214</b>	<b>48.538.911.357</b>	<b>4.006.539.857</b>	<b>92,38</b>
	Dinas Kepemudaan dan Olah Raga	52.545.451.214	48.538.911.357	4.006.539.857	92,38
<b>17</b>	<b>Ketentraman, Ketertiban Umum dan Perlindungan Masyarakat</b>	<b>90.408.221.422</b>	<b>86.384.740.387</b>	<b>4.023.481.035</b>	<b>95,55</b>
	Badan Penanggulangan Bencana Daerah	12.826.575.482	12.118.826.259	707.749.223	94,48
	Badan Kesatuan Bangsa dan Politik	18.635.859.558	17.811.981.543	823.878.015	95,58
	Satuan Polisi Pamong Praja	32.176.723.713	31.229.241.922	947.481.791	97,06
	Dinas Pemadam Kebakaran	26.769.062.669	25.224.690.663	1.544.372.006	94,23
<b>18</b>	<b>Pangan</b>	<b>14.695.584.812</b>	<b>13.711.397.518</b>	<b>984.187.294</b>	<b>93,30</b>
	Dinas Ketahanan Pangan	14.695.584.812	13.711.397.518	984.187.294	93,30
<b>19</b>	<b>Pemberdayaan Masyarakat dan Desa</b>	<b>1.890.804.641</b>	<b>1.755.352.555</b>	<b>135.452.086</b>	<b>92,84</b>
	Dinas Pemberdayaan Perempuan dan Perlindungan Anak	1.890.804.641	1.755.352.555	135.452.086	92,84
<b>20</b>	<b>Statistik</b>	<b>1.064.655.888</b>	<b>1.037.332.553</b>	<b>27.323.335</b>	<b>97,43</b>
	Dinas Komunikasi, Informatika, Statistik Dan Persandian	1.064.655.888	1.037.332.553	27.323.335	97,43
<b>21</b>	<b>Persandian</b>	<b>668.112.750</b>	<b>644.318.550</b>	<b>23.794.200</b>	<b>96,44</b>
	Dinas Komunikasi, Informatika, Statistik Dan Persandian	668.112.750	644.318.550	23.794.200	96,44
<b>22</b>	<b>Kearsipan</b>	<b>585.005.140</b>	<b>552.545.103</b>	<b>32.460.037</b>	<b>94,45</b>
	Dinas Arsip dan Perpustakaan	585.005.140	552.545.103	32.460.037	94,45
<b>23</b>	<b>Perpustakaan</b>	<b>12.858.447.158</b>	<b>12.049.655.857</b>	<b>808.791.301</b>	<b>93,71</b>
	Dinas Arsip dan Perpustakaan	12.858.447.158	12.049.655.857	808.791.301	93,71
<b>24</b>	<b>Komunikasi dan Informatika</b>	<b>55.862.200.047</b>	<b>53.837.760.110</b>	<b>2.024.439.937</b>	<b>96,38</b>
	Dinas Komunikasi, Informatika, Statistik Dan Persandian	55.862.200.047	53.837.760.110	2.024.439.937	96,38
	<b>Urusan Pilihan</b>				
<b>1</b>	<b>Pertanian</b>	<b>29.526.475.822</b>	<b>27.329.281.327</b>	<b>2.197.194.495</b>	<b>92,56</b>
	Dinas Pertanian	29.526.475.822	27.329.281.327	2.197.194.495	92,56
<b>2</b>	<b>Perdagangan</b>	<b>68.167.863.461</b>	<b>62.130.433.931</b>	<b>6.037.429.530</b>	<b>91,14</b>
	Dinas Perdagangan	68.167.863.461	62.130.433.931	6.037.429.530	91,14
<b>3</b>	<b>Kelautan dan Perikanan</b>	<b>13.874.273.990</b>	<b>12.302.166.782</b>	<b>1.572.107.208</b>	<b>88,67</b>
	Dinas Kelautan dan Perikanan	13.874.273.990	12.302.166.782	1.572.107.208	88,67
<b>4</b>	<b>Perindustrian</b>	<b>23.243.657.659</b>	<b>20.601.829.122</b>	<b>2.641.828.537</b>	<b>88,63</b>
	Dinas Perindustrian	23.243.657.659	20.601.829.122	2.641.828.537	88,63
<b>5</b>	<b>Pariwisata</b>	<b>22.925.568.353</b>	<b>20.423.628.637</b>	<b>2.501.939.716</b>	<b>89,09</b>
	Dinas Kebudayaan dan Pariwisata	22.925.568.353	20.423.628.637	2.501.939.716	89,09
	<b>Urusan Penunjang</b>				
<b>1</b>	<b>Penelitian dan Pengembangan</b>	<b>1.613.751.753</b>	<b>1.399.892.372</b>	<b>213.859.381</b>	<b>86,75</b>
	Bappeda	1.613.751.753	1.399.892.372	213.859.381	86,75
<b>2</b>	<b>Pengawasan</b>	<b>23.058.101.877</b>	<b>18.858.687.911</b>	<b>4.199.413.966</b>	<b>81,79</b>
	Inspektorat	23.058.101.877	18.858.687.911	4.199.413.966	81,79

Catatan atas Laporan Keuangan adalah bagian yang tidak terpisahkan dari Laporan Keuangan



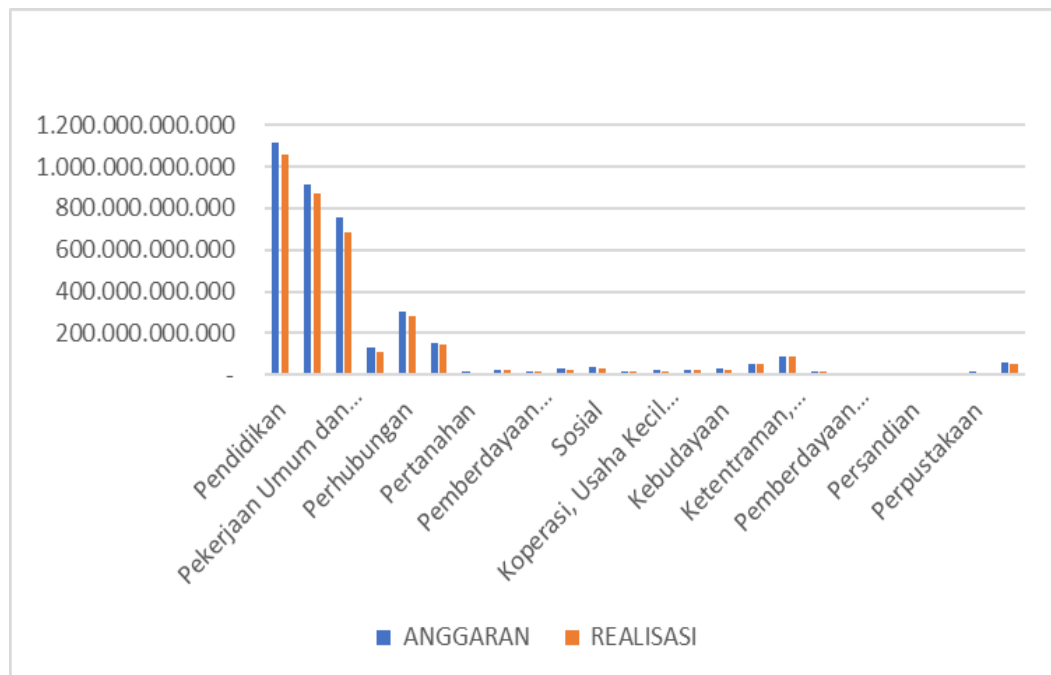


PEMERINTAH KOTA SEMARANG  
**CATATAN ATAS LAPORAN KEUANGAN**

Untuk tahun-tahun yang berakhir pada tanggal 31 Desember 2022 dan 2021

NO	URUSAN	ANGGARAN	REALISASI	SELISIH	PERSEN TASE
<b>3</b>	<b>Kewilayahan</b>	<b>666.542.348.996</b>	<b>646.987.742.807</b>	<b>19.554.606.189</b>	<b>97,07</b>
	Kecamatan Semarang Selatan	33.189.421.170	32.088.940.236	1.100.480.934	96,68
	Kecamatan Semarang Utara	37.933.818.329	36.870.152.866	1.063.665.463	97,20
	Kecamatan Semarang Barat	53.887.081.940	52.647.270.471	1.239.811.469	97,70
	Kecamatan Semarang Timur	36.196.693.479	34.018.280.884	2.178.412.595	93,98
	Kecamatan Semarang Tengah	44.321.719.095	42.871.051.946	1.450.667.149	96,73
	Kecamatan Gunungpati	47.819.204.372	47.085.092.617	734.111.755	98,46
	Kecamatan Tugu	22.933.896.307	21.610.167.991	1.323.728.316	94,23
	Kecamatan Mijen	49.499.791.592	48.481.361.443	1.018.430.149	97,94
	Kecamatan Genuk	47.770.277.213	46.188.024.902	1.582.252.311	96,69
	Kecamatan Gajahmungkur	30.909.999.696	30.138.974.111	771.025.585	97,51
	Kecamatan Tembalang	54.707.380.302	53.206.278.850	1.501.101.452	97,26
	Kecamatan Candisari	30.795.792.121	30.159.708.575	636.083.546	97,93
	Kecamatan Banyumanik	47.973.059.190	47.064.456.577	908.602.613	98,11
	Kecamatan Ngaliyan	45.197.761.453	43.913.718.623	1.284.042.830	97,16
	Kecamatan Gayamsari	28.239.049.648	27.482.311.829	756.737.819	97,32
	Kecamatan Pedurungan	55.167.403.089	53.161.950.886	2.005.452.203	96,36
<b>4</b>	<b>Keuangan</b>	<b>207.580.798.778</b>	<b>194.312.189.888</b>	<b>13.268.608.890</b>	<b>93,61</b>
	Badan Pengelolaan Keuangan dan Aset Daerah	118.795.120.011	112.706.632.054	6.088.487.957	94,87
	Badan Pendapatan Daerah	88.785.678.767	81.605.557.834	7.180.120.933	91,91
<b>5</b>	<b>Kepegawaian, Pendidikan dan Pelatihan</b>	<b>31.933.728.618</b>	<b>28.662.402.485</b>	<b>3.271.326.133</b>	<b>89,76</b>
	Badan Kepegawaian, Pendidikan dan Pelatihan	31.933.728.618	28.662.402.485	3.271.326.133	89,76
<b>6</b>	<b>Unsur Pendukung</b>	<b>303.463.131.978</b>	<b>262.604.436.691</b>	<b>40.858.695.287</b>	<b>86,54</b>
	Sekretariat DPRD	115.222.268.665	97.741.272.977	17.480.995.688	84,83
	Sekretariat Daerah	188.240.863.313	164.863.163.714	23.377.699.599	87,58

Diagram Pencapaian Target Kinerja APBD Menurut Urusan Wajib  
Pemerintah Kota Semarang  
Tahun Anggaran 2022



Catatan atas Laporan Keuangan adalah bagian yang tidak terpisahkan dari Laporan Keuangan



PEMERINTAH KOTA SEMARANG  
**CATATAN ATAS LAPORAN KEUANGAN**

Untuk tahun-tahun yang berakhir pada tanggal 31 Desember 2022 dan 2021

Diagram Pencapaian Target Kinerja APBD Menurut Urusan Pilihan  
Pemerintah Kota Semarang  
Tahun Anggaran 2022

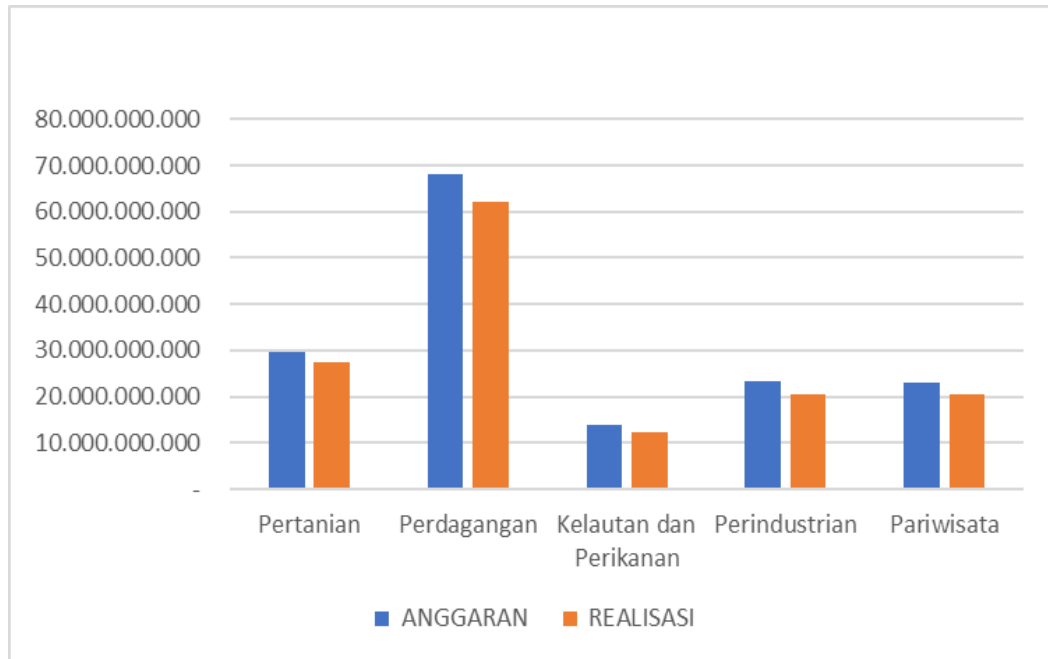
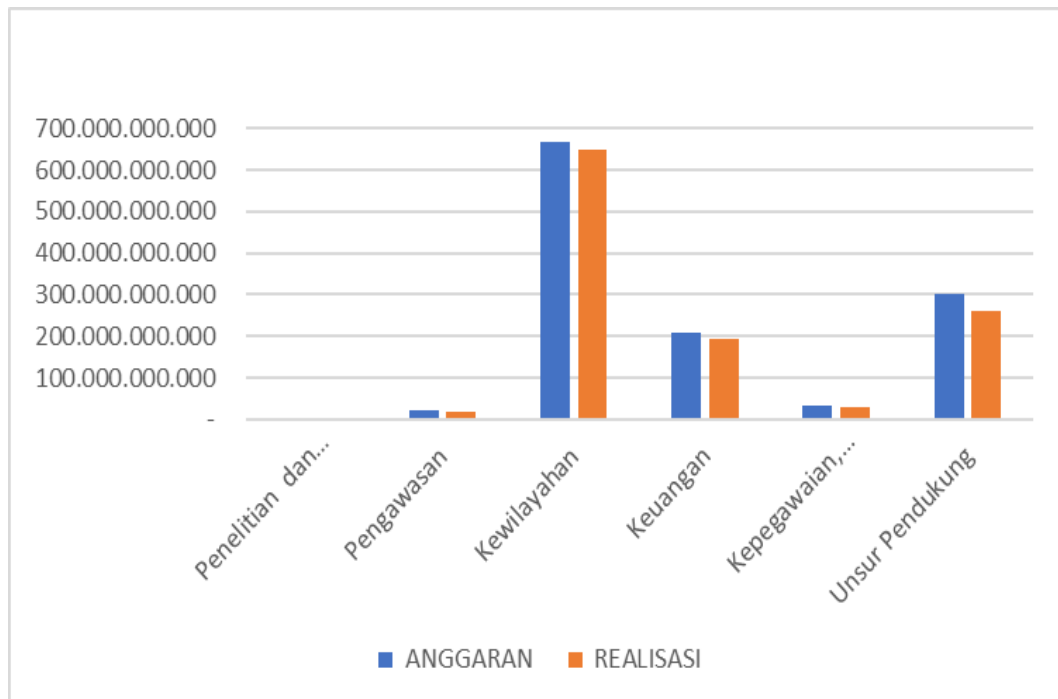


Diagram Pencapaian Target Kinerja APBD Menurut Urusan Penunjang  
Pemerintah Kota Semarang  
Tahun Anggaran 2022





Berdasarkan tabel dan diagram batang diatas dapat dijelaskan sebagai berikut

- a. Capaian kinerja per – urusan rata – rata mencapai 90% keatas. Capaian kinerja efektif bila dari anggaran tertentu dapat mencapai target kinerja diatas 90%. Dengan demikian Anggaran Belanja setiap urusan baik wajib, pilihan maupun penunjang melalui program dan kegiatan yang telah dilaksanakan secara efektif.
- b. Capaian kinerja keuangan setiap urusan bila dibandingkan terdapat selisih kurang dari anggaran belanja dan yang paling rendah yaitu pada urusan wajib Pertanahan sebesar 51,68%, urusan pilihan Perindustrian sebesar 88,63% dan urusan penunjang Pengawasan sebesar 81,79%.
- c. Pelaksanaan Belanja pada setiap urusan dapat dilaksanakan secara efektif dan efisien dengan kata lain pencapaian kinerja keuangan pemerintah Kota Semarang tahun 2022 dapat dilaksanakan secara efektif dan efisien.

## **2. Hambatan dan Rencana Tindak Lanjut untuk mengatasi permasalahan yang ada dalam pencapaian target yang telah ditetapkan**

### **a. URUSAN WAJIB**

#### **1) Urusan Wajib Pendidikan**

- a) Permasalahan yang dihadapi Urusan Wajib Pendidikan pada tahun 2022 adalah:
  - (1) Adanya kebijakan untuk melakukan efisiensi anggaran terhadap beberapa kegiatan yang telah direncanakan.
  - (2) Jumlah guru dan tenaga kependidikan yang masih belum dapat memenuhi kebutuhan ideal terutama di jenjang SD.
  - (3) Pemerataan mutu guru sebagai salah satu penentu meningkatnya kualitas pendidikan terutama dalam meningkatkan nilai literasi dan numerasi siswa.
  - (4) Masih adanya anak tidak sekolah.
- b) Rencana tindak lanjut yang akan dilaksanakan dalam mengatasi permasalahan:
  - (1) Menjadikan kegiatan yang diefisiensi sebagai prioritas di penganggaran tahun berikutnya.
  - (2)(a) Merekrut guru dan tenaga kependidikan non PNS dengan anggaran APBD Kota Semarang.
    - (a) Merekrut guru dan tenaga kependidikan non PNS sementara dengan menggunakan dana BOS.
  - (3)(a) Pengoptimalan Implementasi Kurikulum Merdeka (IKM).
    - (b) Menggiatkan terciptanya Guru Penggerak dan juga Sekolah Penggerak.
    - (c) Mengoptimalkan penggunaan Raport Pendidikan untuk mengevaluasi dan melakukan peningkatan mutu pendidikan dari sekolah.
  - (4)(a) Meluncurkan aplikasi BAMBUS APUS (Bergerak Bersama Membantu Anak Putus Sekolah) yang dapat diakses oleh masyarakat untuk melaporkan adanya anak usia sekolah yang tidak/belum bersekolah di lingkungannya.
    - (b) Adanya kebijakan sekolah swasta gratis di beberapa sekolah swasta berupa pemberian hibah pendampingan BOP TK swasta, hibah pendampingan BOS SD/MI swasta serta hibah pendampingan BOS SMP/MTs



PEMERINTAH KOTA SEMARANG  
**CATATAN ATAS LAPORAN KEUANGAN**

Untuk tahun-tahun yang berakhir pada tanggal 31 Desember 2022 dan 2021

---

- (c) Adanya bantuan sosial berupa beasiswa bagi siswa miskin serta siswa miskin berprestasi jenjang SD/MI, SMP/MTs, SMA/SMK dan perguruan tinggi

**2) Urusan Wajib Kesehatan**

- a) Permasalahan yang dihadapi Urusan Wajib Kesehatan:

- (1) Masih adanya kematian ibu, bayi dan balita;
- (2) Belum optimalnya pemantauan dan pendampingan bumil KEK dan anemi yang berpotensi stunting;
- (3) Meningkatnya kehamilan pada usia kurang dari 20 tahun
- (4) Masih terdapat masyarakat dengan kasus tuberculosis enggan untuk memeriksakan kesehatan di fasilitas pelayanan kesehatan lebih memilih untuk pengobatan alternatif ataupun menolak melanjutkan pengobatan.
- (5) Hipertensi dan diabetes melitus masih menjadi penyebab kematian tertinggi penyakit tidak menular di Kota Semarang meskipun mengalami trend penurunan kasus dibandingkan dengan tahun 2021.
- (6) Masih ada komplain terkait pelayanan akibat koordinasi dan informasi yang belum tersalurkan kepada pasien yang belum optimal.

- b) Rencana tindak lanjut dalam menghadapi permasalahan tersebut antara lain:

- (1) Meningkatkan pendampingan pada ibu hamil, ibu nifas dan bayi baru lahir;
- (2) Meningkatkan peran lintas sector dalam penanganan ibu hamil KEK dan anemi;
- (3) Meningkatkan edukasi kesehatan reproduksi pada remaja dan calon pengantin serta screening layak hamil pada calon pengantin;
- (4) Optimalisasi inovasi Semarang Berantas Tuberculosis (SEMAR BETUL) yaitu program pemberantasan tuberculosis terpadu, yang mengintegrasikan layanan pemantauan jadwal obat, edukasi TBC oleh petugas surveilan kesehatan, penilaian terpadu kualitas layanan TBC, pelayanan antar obat TBC, skrining tuberculosis dan HIV Bersama, pemberian informasi seputar tuberculosis dan HIV serta melaksanakan jejaring layanan pemerintah dan swasta untuk pelayanan TBC;
- (5) Rencana tindak lanjut untuk mengatasi masalah kesehatan penyakit tidak menular dilakukan dengan cara:
  - (a) Edukasi dan promosi gizi seimbang serta peningkatan aktivitas fisik;
  - (b) Deteksi dini terutama untuk kelompok faktor resiko tinggi;
  - (c) Penguatan deteksi dini melalui posbindu dan pandu PTM
- (6) Penanganan komplain pasien dan pelanggan secara tanggap dan penyebaran informasi melalui sosial media yang lebih cepat dan efisien.

**3) Urusan Wajib Pekerjaan Umum dan Penataan Ruang**

- a) Permasalahan yang dihadapi terkait capaian kinerja pada Urusan Pekerjaan Umum dan Penataan Ruang adalah sebagai berikut:



PEMERINTAH KOTA SEMARANG  
**CATATAN ATAS LAPORAN KEUANGAN**

Untuk tahun-tahun yang berakhir pada tanggal 31 Desember 2022 dan 2021

- (1) Dikarenakan adanya *refocusing* anggaran pada tahun 2020 dan 2021 maka terdapat beberapa sub kegiatan yang dianggarkan kembali pada tahun 2022.
  - (2) Dinas Penataan Ruang di tahun 2022 melakukan Proses Penyusunan RDTR Kecamatan Tugu dilanjutkan dengan perbaikan materi dan melanjutkan proses konsultasi dengan Kementerian ATR/BPN secara intensif terkait dengan kegiatan ini. Konsultasi dilakukan dengan materi:
    - (a) Pengecekan kelanjutan kesesuaian materi RDTR Kecamatan Tugu dengan Peraturan Menteri ATR BPN Nomor 11/2021
    - (b) Kesesuaian Peta RDTR Kecamatan Tugu dengan Peraturan Menteri ATR BPN Nomor 14/2021.
    - (c) Koordinasi tentang Lahan Sawah yang Dilindungi yang sesuai dengan Kepmen.ATR/KBPN No.1589/SK-HK.02.01/XII/2021 dan saat ini sedang dilaksanakan revisi terhadap Kepmen tersebut pada setiap kabupaten/kota diseluruh Indonesia
    - (d) Persiapan Lintas Sektor dengan berbagai SKPD dan kementerian dalam rangka penerbitan Persetujuan Substansi RDTR kecamatan Tugu  
Sampai dengan saat ini Tim Penyusun RDTR Kecamatan Tugu masih dalam rangka pembahasan ke empat hal tersebut diatas dengan target tahun 2023 RDTR tersebut sudah menjadi Peraturan Kepala Daerah.
  - (3) Perubahan lokasi pekerjaan karena sudah dikerjakan Perangkat Daerah lain, kecamatan dan kelurahan, sehingga mengakibatkan pengunduran waktu pelaksanaan kegiatan, dan perubahan desain.
  - (4) Batas waktu antara masuknya usulan pokok pikiran DPRD dan penginputan SIPD terlalu singkat, sehingga keterbatasan waktu dalam survey perencanaan.
  - (5) Dengan adanya ketentuan Permendagri No. 27 Tahun 2021 tentang Pedoman Penyusunan Anggaran Pendapatan dan Belanja Daerah Tahun Anggaran 2022, dimana pada akun belanja modal tidak dapat dilakukan perubahan rincian obyek belanja, sehingga banyak pekerjaan baru dapat dilaksanakan pada Anggaran Perubahan.
  - (6) Dinas Perumahan dan Kawasan Permukiman tidak dapat mengakomodir usulan pembangunan sumur air tanah di beberapa wilayah di Kota Semarang karena masuk dalam zona merah.
- b) Rencana tindak lanjut dalam menghadapi permasalahan tersebut antara lain:
- (1) Mengoptimalkan pelaksanaan kegiatan yang tertunda pelaksanaannya dan dianggarkan kembali pada Tahun Anggaran 2022 dengan memprioritaskan sub kegiatan yang berdampak langsung pada masyarakat.
  - (2) Tidak lanjut dalam proses konsultasi dengan Kementerian ATR/BPN yaitu:
    - (a) Koordinasi tentang Lahan Sawah yang Dilindungi yang sesuai dengan Kepmen.ATR/KBPN No.1589/SK-HK.02.01/XII/2021 dan saat ini sedang dilaksanakan revisi terhadap Kepmen tersebut pada setiap kabupaten/kota diseluruh Indonesia, telah kami kirimkan Berita Acara Kesepakatan terhadap Revisi LSD.
    - (b) Persiapan Lintas Sektor dengan berbagai SKPD dan kementerian dalam rangka penerbitan Persetujuan Substansi RDTR kecamatan Tugu akan dilaksanakan di tahun 2023.
    - (c) Tahun 2023 disiapkan draft Raperkada RDTR pada 4 kecamatan lainnya.



- (3) Koordinasi dengan Perangkat Daerah terkait, kecamatan dan kelurahan sebelum pelaksanaan pekerjaan.
- (4) Penyerahan usulan aspirasi kepada Dinas Perumahan dan Kawasan Permukiman dipercepat sehingga waktu untuk survey terpenuhi.
- (5) Memastikan dan melakukan survey lokasi rencana pekerjaan sebelum melakukan penginputan anggaran, sehingga tidak terjadi perubahan lokasi maupun volume pekerjaan.
- (6) Koordinasi dengan PDAM untuk mengakomodir usulan pembangunan sumur air tanah di zona merah.

#### **4) Urusan Wajib Perumahan dan Kawasan Permukiman**

a) Permasalahan yang dihadapi terkait capaian kinerja pada Urusan Wajib Perumahan dan Kawasan Permukiman adalah sebagai berikut:

- (1) Perubahan lokasi pekerjaan karena sudah dikerjakan Perangkat Daerah lain, kecamatan dan kelurahan, sehingga mengakibatkan pengunduran waktu pelaksanaan kegiatan, dan perubahan desain.
- (2) Timbulnya persepsi kurang tepat sasaran oleh penerima bantuan karena adanya perbedaan kriteria dan persyaratan mekanisme bantuan dari masing-masing sumber dana.
- (3) Batas waktu antara masuknya usulan pokok pikiran DPRD dan penginputan SIPD terlalu singkat, sehingga keterbatasan waktu dalam survey perencanaan.
- (4) Dengan adanya ketentuan Permendagri No. 27 Tahun 2021 tentang Pedoman Penyusunan Anggaran Pendapatan dan Belanja Daerah Tahun Anggaran 2022, dimana pada akun belanja modal tidak dapat dilakukan perubahan rincian obyek belanja, sehingga banyak pekerjaan baru dapat dilaksanakan pada Anggaran Perubahan.
- (5) Inventarisasi data Tempat Pemakaman Bukan Umum (TPBU) yang bukan milik Pemerintah Kota Semarang, baik milik pribadi maupun swasta belum terpenuhi.
- (6) Belum terselesaikannya pengadaan lahan akibat penolakan oleh warga masyarakat.

b) Rencana tindak lanjut dalam menghadapi permasalahan tersebut:

- (1) Koordinasi dengan Perangkat Daerah terkait, Kecamatan dan Kelurahan sebelum pelaksanaan pekerjaan.
- (2) Sosialisasi persyaratan, mekanisme, dan jenis pekerjaan kepada masyarakat penerima bantuan.
- (3) Penyerahan usulan aspirasi kepada Dinas Perumahan dan Kawasan Permukiman dipercepat sehingga waktu untuk survey terpenuhi.
- (4) Memastikan dan melakukan survei lokasi rencana pekerjaan sebelum melakukan penginputan anggaran, sehingga tidak terjadi perubahan lokasi maupun volume pekerjaan.
- (5) Melakukan inventarisasi data Tempat Pemakaman Bukan Umum (TPBU) yang bukan milik Pemerintah Kota Semarang, baik milik pribadi maupun swasta.
- (6) Sosialisasi kepada masyarakat sebelum dilakukannya rencana pengadaan lahan makam. Mencari alternatif lahan di lokasi lain untuk memenuhi kebutuhan pemakaman warga Kota Semarang.



**5) Urusan Wajib Perhubungan**

- a) Permasalahan yang dihadapi terkait capaian kinerja pada Urusan Wajib Perhubungan adalah sebagai berikut:
  - (1) Beberapa pengusaha swasta angkutan umum tidak mampu meremajakan armadanya, sehingga tidak bisa beroperasi melayani penumpang;
  - (2) Tersendatnya arus lalu lintas di beberapa ruas jalan seiring dengan peningkatan mobilitas pemakai jalan.
  
- b) Rencana tindak lanjut dalam menghadapi permasalahan tersebut antara lain:
  - (1) Peningkatan pelayanan BRT untuk menggantikan angkutan umum swasta yang tidak mampu melakukan peremajaan armada;
  - (2) Rekayasa lalu lintas dan pemasangan perlengkapan jalan untuk meningkatkan kelancaran lalu lintas.

**6) Urusan Wajib Lingkungan Hidup**

- a) Permasalahan yang dihadapi dalam pelaksanaan Urusan Lingkungan Hidup, antara lain:
  - (1) Indeks Kualitas Air Kota Semarang tergolong dalam kategori kurang.
  - (2) Indeks Kualitas Lahan Kota Semarang tergolong dalam kategori kurang Kapasitas zona buang TPA Jatibarang yang semakin terbatas
  
- b) Rencana tindak lanjut dalam menghadapi permasalahan tersebut antara lain:
  - (1) Pemantauan kualitas air dengan menggunakan sistem monitoring kualitas air secara online dan real time menggunakan onlimo serta memperketat pengawasan dan pelaporan Usaha Skala Kecil (USK).
  - (2) Meningkatkan luasan tutupan lahan melalui penghijauan, pembangunan taman kota, hutan kota.

**7) Urusan Wajib Pertanahan**

- a) Permasalahan yang dihadapi dalam pelaksanaan Urusan Pertanahan, antara lain:  
Program Redistribusi Tanah, Serta Ganti Kerugian Program Tanah Kelebihan Maksimum Dan Tanah Absentee
  - Melalui hasil kajian Kegiatan Penetapan Ganti Kerugian Tanah Kelebihan Maksimum dan Tanah Absentee Lintas Daerah Kabupaten/Kota dalam 1 (satu) Daerah Kabupaten/Kota dan sub kegiatan Inventarisasi Tanah Kelebihan Maksimum dan Tanah Absentee dalam 1 (satu) Daerah Kabupaten/Kota terkait indikasi lahan pertanian Kota Semarang yang dioverlay dengan data kepadatan penduduk diperoleh hasil temuan lahan pertanian berada di Kawasan kurang padat dan tidak padat, sehingga batas maksimum untuk kepemilikan lahan pertanian adalah 20 hektar (tidak padat) dan 12 hektar (cukup padat). Secara morfologis dan sifat perkotaan di Kota Semarang, lahan pertanian dengan luasan kepemilikan sebagaimana dimaksud sudah sangat sulit dijumpai meskipun masih dapat diletakkan sebuah indikasi atas keberadaan tanah kelebihan maksimum di Kota Semarang. Selain itu kepastian pengaturan dan penetapan atas keberadaan tanah kelebihan



maksimum ini sesuai dengan Pasal 11 Peraturan Menteri Agraria dan Tata Ruang/Kepala Badan Pertanahan Nasional Nomor 18 Tahun 2016 tentang Pengendalian Penguasaan Tanah Pertanian menjadi kewenangan dari Kepala Kantor Pertanahan untuk melakukan inventarisasi terhadap kepemilikan tanah yang melebihi ketentuan pembatasan sebagaimana dimaksud.

Program Penetapan Tanah Ulayat

- Program ini merupakan program baru yang ditetapkan dalam RPJMD 2021-2026 dan Renstra Dinas Penataan Ruang Kota Semarang 2021-2026. Di tahun 2022, telah dibuat Kajian terkait Tanah Ulayat di Kota Semarang dengan hasil Kantor Pertanahan Kota Semarang dalam Rapat Pembahasan Laporan Akhir telah memastikan bahwa tidak terdapat tanah ulayat di Kota Semarang, maka Pemerintah Kota Semarang dapat menetapkan status ketiadaan tanah ulayat di lingkup Pemerintah Kota Semarang dan menyusun rencana tindak lanjut atas status tersebut.

b) Rencana tindak lanjut dalam menghadapi permasalahan tersebut antara lain:

Program Redistribusi Tanah, Serta Ganti Kerugian Program Tanah Kelebihan Maksimum Dan Tanah Absentee

- (1) Sesuai dengan amanah Peraturan Presiden Nomor 59 Tahun 2019 dan Petunjuk Teknis Nomor 5/Juknis-HK.02/VI/2022 tertanggal 14 Juni 2022 yang diterbitkan oleh Kementerian Agraria dan Tata Ruang/Badan Pertanahan Tentang Penyelesaian Ketidaksiesuaian Lahan Sawah yang Dilindungi dengan Rencana Tata Ruang, Kesesuaian Kegiatan Pemanfaatan Ruang, Izin, Konsesi, dan/atau Hak Atas Tanah maka Kantor Pertanahan Kota Semarang perlu melakukan inventarisasi terhadap kepemilikan tanah absentee dan kepemilikan tanah yang melebihi ketentuan batas maksimum sebagaimana telah diatur dalam Peraturan Perundangan yang berlaku
- (2) Kantor Pertanahan Kota Semarang telah memastikan bahwa terdapat indikasi keberadaan tanah kelebihan maksimum dan tanah absentee di Kota Semarang, maka Pemerintah Kota Semarang dapat menyusun rencana tindak lanjut atas status tersebut, salah satunya melakukan pendataan dan membangun database terkait tanah absentee.

Program Penetapan Tanah Ulayat

- (1) Perlu penyesuaian Program-program Urusan Pemerintahan Bidang Pertanahan, menyesuaikan dengan potensi daerah Kota Semarang.
- (2) Koordinasi dengan Bappeda Kota Semarang, terkait perubahan program yang akan disesuaikan pada Dokumen Perencanaan (RPJMD dan Renstra SKPD) yang selanjutnya.

**8) Urusan Wajib Kependudukan dan Pencatatan Sipil**

a) Permasalahan yang dihadapi dalam pelaksanaan Urusan Kependudukan dan Pencatatan Sipil, antara lain:

- (1) Inovasi pelayanan masih perlu ditingkatkan.
- (2) Tingkat kepuasan masyarakat pada pelayanan administrasi kependudukan masih perlu ditingkatkan.





- (3) Penggunaan teknologi informasi dalam pelayanan administrasi kependudukan belum sepenuhnya dapat diterima dan dipahami dengan baik oleh masyarakat.
  - (4) Belum optimalnya sarana dan prasarana pendukung Sistem Pemerintahan Berbasis Elektronik (SPBE) bagi percepatan pelayanan administrasi kependudukan.
- b) Rencana tindak lanjut dalam menghadapi permasalahan tersebut antara lain:
- (1) Penerapan inovasi pelayanan administrasi kependudukan. Perubahan paradigma pelayanan publik menuntut aparatur pelayanan untuk meningkatkan pelayanan administrasi kependudukan dengan berbagai inovasi untuk mewujudkan pelayanan yang cepat dan akurat. Inovasi pelayanan masih perlu ditingkatkan. Inovasi yang sudah dilaksanakan sampai dengan tahun 2022 antara lain:
    - (a) Membangun aplikasi layanan administrasi kependudukan online Si'D'nOK.
    - (b) Penambahan hari dan jam pelayanan di luar hari kerja yaitu dengan Pelayanan Akhir Pekan dan Malam Hari yang dilaksanakan setiap Hari Sabtu pertama setiap bulan
    - (c) Pelaksanaan Inovasi Paket 3 in 1 yaitu inovasi penerbitan paket permohonan Akta Kelahiran sekaligus mendapatkan Kartu Keluarga dan KIA, permohonan Akta Kematian akan mendapatkan Kartu Keluarga dan KTP-el pasangan.
    - (d) Pelaksanaan penerbitan Akta Kelahiran dan Akta Kematian bekerjasama dengan Rumah Sakit Pemerintah maupun swasta, Praktek Bidan dan Yayasan Pelayanan Kematian yang bekerjasama. Bagi masyarakat yang melahirkan di Rumah Sakit Pemerintah maupun swasta yang telah bekerjasama dengan Disdukcapil.
    - (e) Akan melaksanakan Inovasi KIA Goes To School yaitu kegiatan jemput bola Kartu Identitas Anak dengan datang ke sekolah SD dan SMP.
    - (f) Akan melaksanakan Inovasi "Kado Mbak Ita" yaitu Kanugrahan Dokumen Kependudukan Baru Penduduk Pitulas Tahun
  - (2) Tingkat kepuasan masyarakat terhadap pelayanan administrasi kependudukan yang terus ditingkatkan. Peningkatan tingkat kepuasan masyarakat salah satunya dengan adanya reformasi birokrasi termasuk pada penyederhanaan prosedur, mekanisme pelayanan, persyaratan, pembangunan zona integritas bagi aparatur negara serta peningkatan kapasitas aparatur pelaksana pelayanan publik.
  - (3) Penggunaan teknologi informasi dalam pelayanan administrasi kependudukan yang dapat diterima dengan baik dan dipahami oleh seluruh lapisan masyarakat. Dengan dicanangkannya Dukcapil GO DIGITAL, merupakan tantangan bagi Disdukcapil untuk mensosialisasikan dan memberikan pemahaman kepada masyarakat tentang penggunaan teknologi informasi yang menjadi suatu keniscayaan seiring mengikuti perkembangan teknologi informasi yang sudah menjadi gaya hidup di era saat ini.
  - (4) Dalam rangka penerapan Sistem Pemerintahan Berbasis Elektronik (SPBE) di bidang administrasi kependudukan, penyediaan sarana dan prasarana yang menunjang SPBE terus ditingkatkan dengan menganalisa kebutuhan sarana dan prasarana terkait SPBE dan memprioritaskan untuk dapat terakomodir dalam Rencana Program dan Anggaran Tahunan.



**9) Urusan Wajib Pemberdayaan Perempuan dan Perlindungan Anak**

- a) Permasalahan yang dihadapi dalam pelaksanaan Urusan Pemberdayaan Perempuan dan Perlindungan Anak, antara lain:
- (1) Masih kurangnya kegiatan yang menunjang pemberdayaan perempuan;
  - (2) Masih kurangnya pemahaman tentang pentingnya ketahanan keluarga;
  - (3) Belum efektifnya Forum Anak sebagai wadah fasilitasi partisipasi anak dalam penentuan kebijakan public;
  - (4) Masih kurangnya komitmen terkait pemenuhan hak anak dari stakeholder.
- b) Rencana tindak lanjut dalam menghadapi permasalahan tersebut antara lain:
- (1) Masih kurangnya kegiatan yang menunjang pemberdayaan perempuan;
  - (2) Masih kurangnya pemahaman tentang pentingnya ketahanan keluarga;
  - (3) Belum efektifnya Forum Anak sebagai wadah fasilitasi partisipasi anak dalam penentuan kebijakan public;
  - (4) Masih kurangnya komitmen terkait pemenuhan hak anak dari stakeholder.

**10) Urusan Wajib Pengendalian Penduduk dan Keluarga Berencana**

- a) Permasalahan yang dihadapi dalam pelaksanaan Urusan Wajib Pengendalian Penduduk dan Keluarga Berencana, antara lain:
- (1) Tidak semua kader anggota Tim Penggerak Keluarga (TPK) mempunyai kemampuan sesuai standart pelayanan di TPK (minimnya kapasitas kader anggota TPK) ;
  - (2) Banyak sasaran (ibu hamil, Baduta, Batita dan Balita) yang tidak berkenan didampingi oleh kader TPK sehingga tidak mendapatkan intervensi dari operasional anggaran TPK ;
  - (3) Pagu anggaran dan sasaran yang telah ditentukan oleh pusat lebih besar dari kondisi yang ada saat ini sehingga menyebabkan anggaran TPK tidak terserap maksimal.
  - (4) Ada beberapa daerah yang sulit terjangkau petugas terutama di Perumahan Elit yang menyebabkan tidak terlaporkannya semua peserta KB
  - (5) Masih kurangnya kesadaran masyarakat untuk ber KB.
- b) Rencana tindak lanjut dalam menghadapi permasalahan tersebut antara lain:
- (1) Mengoptimalkan media pertemuan tingkat kecamatan sebagai pembinaan berjenjang kepada kader TPK termasuk pemanfaatan pertemuan minilok tingkat kecamatan ;
  - (2) Mengoptimalkan media Whatsapp untuk pemantauan/surveillance terhadap sasaran keluarga resiko yang tidak mau didampingi ;
  - (3) Memberikan masukan ke pusat data sasaran yang ada di kota Semarang.
  - (4) Bekerjasama dengan instansi terkait untuk pendataan di wilayah-wilayah tersebut dan mengoptimalkan peran KIE pada platform media social.
  - (5) Mengoptimalkan Komunikasi Informasi dan Edukasi di semua media.

**11) Urusan Wajib Sosial**

- a) Permasalahan yang dihadapi dalam pelaksanaan Urusan Wajib Sosial, antara lain:
- Kurangnya sarana dan prasarana pendukung untuk pemenuhan pelayanan terhadap Pemerlu Pelayanan Kesejahteraan Sosial (PPKS) pada umumnya dan kepada



PEMERINTAH KOTA SEMARANG  
**CATATAN ATAS LAPORAN KEUANGAN**

Untuk tahun-tahun yang berakhir pada tanggal 31 Desember 2022 dan 2021

---

penyandang disabilitas terlantar, anak terlantar, lanjut usia terlantar dan gelandangan pengemis yang terpenuhi kebutuhan dasarnya di luar panti, serta korban bencana alam dan sosial yang terpenuhi kebutuhan dasarnya pada saat dan setelah tanggap darurat bencana daerah kabupaten/kota untuk bisa mendapatkan Standar Pelayanan Minimal (SPM). Bidang Sosial khususnya.

- b) Rencana tindak lanjut dalam menghadapi permasalahan tersebut antara lain:  
Memaksimalkan pemanfaatan sarana dan prasarana yang dimiliki oleh Dinas Sosial serta mengajukan usulan untuk pemenuhan sarana dan prasarana pendukung yang belum ada untuk pemenuhan pelayanan terhadap Pemerlu Pelayanan Kesejahteraan Sosial (PPKS) dan dalam pemenuhan Standar Pelayanan Minimal (SPM) Bidang Sosial pada Tahun 2023.

## **12) Urusan Wajib Tenaga Kerja**

- a) Permasalahan yang dihadapi dalam pelaksanaan Urusan Wajib Tenaga Kerja, antara lain:
- (1) Adanya pandemi COVID-19 yang berkepanjangan, sehingga menyebabkan terdapatnya batasan-batasan penyelenggaraan kegiatan;
  - (2) Pasar kerja yang tersedia terkadang belum sesuai dengan keinginan dari masyarakat di Kota Semarang;
  - (3) Keterbatasan sumberdaya untuk implementasi teknologi digital pada proses pelaksanaan pelatihan keterampilan kerja di UPTD BLK Kota Semarang.
- b) Rencana tindak lanjut dalam menghadapi permasalahan tersebut antara lain:
- (1) Pelaksanaan kegiatan dengan penerapan protokol kesehatan COVID-19 yang ketat sesuai dengan anjuran Pemerintah;
  - (2) Menjalin hubungan kerjasama dengan berbagai perusahaan pada berbagai sektor untuk dapat menyediakan lowongan pekerjaan yang sesuai harapan masyarakat di Kota Semarang;
  - (3) Melatih Instruktur pada Dinas Tenaga Kerja Kota Semarang untuk lebih cakap dalam menggunakan teknologi digital, untuk nantinya agar dapat diimplementasikan pada setiap pelatihan keterampilan yang akan dilaksanakan oleh UPTD BLK Kota Semarang.

## **13) Urusan Wajib Koperasi, Usaha Kecil dan Menengah**

- a) Permasalahan yang dihadapi dalam pelaksanaan Urusan Wajib Koperasi, Usaha Kecil dan Menengah, antara lain:
- (1) Masih terbatasnya kualitas dan kompetensi SDM pengelola koperasi, sehingga berakibat pada pengelolaan koperasi yang belum menggunakan pendekatan manajemen usaha yang profesional.
  - (2) Masih terbatasnya pengetahuan pelaku usaha Mikro tentang manajemen kewirausahaan serta digitalisasi.
  - (3) Jangkauan Akses pemasaran pelaku usaha mikro yang masih terbatas dan masih bersifat konvensional.
  - (4) Keterbatasan Permodalan Para Pelaku Usaha Mikro Kota Semarang.
  - (5) Masih banyaknya produk Usaha Mikro yang belum memiliki Sertifikasi produk antara lain PIRT, HALAL dan HAKI.



- b) Rencana tindak lanjut dalam menghadapi permasalahan tersebut antara lain:
- (1) Melaksanakan pelatihan Manajemen Pengelolaan Koperasi bagi Pengurus/Pengelola Koperasi serta melaksanakan uji Kompetensi bagi manajer Koperasi secara berkelanjutan.
  - (2) Melaksanakan Pelatihan manajemen kewirausahaan dan Pendampingan kepada Pelaku Usaha Mikro di Kota Semarang melalui klinik bisnis dan short course serta memberikan fasilitasi pembuatan Packaging secara berkelanjutan.
  - (3) Melaksanakan Fasilitasi kemitraan usaha dengan Indomaret dan Uniqlo dan Fasilitasi pemasaran baik secara *off line* maupun *online*. Secara online antara lain melalui Galeri UMKM Kota lama, Hall Balaikota Semarang, dan Pasar Bulu, mengikuti pameran di luar daerah secara berkelanjutan serta mengadakan Foodstreet Festival. Sedangkan secara Online antara lain dengan mengembangkan Aplikasi GULO ASEM (Gerai Usaha Mikro lokal *online* Asli Semarang) pada <http://guloasem.semarangkota.go.id> serta pelatihan Pemasaran secara Online.
  - (4) Meningkatkan Sosialisasi Kredit Wibawa kepada masyarakat baik pelaku usaha mikro serta menyelenggarakan Forum Kemitraan Pembiayaan bagi Pelaku Usaha Mikro dengan lembaga Perbankan/Non Perbankan.
  - (5) Memberikan fasilitasi perlindungan produk usaha Mikro antara lain dengan Fasilitasi Sertifikasi PIRT, HALAL dan HAKI kepada Pelaku Usaha Mikro secara berkelanjutan.

#### **14) Urusan Wajib Penanaman Modal**

- a) Permasalahan yang dihadapi dalam pelaksanaan Urusan Wajib Penanaman Modal, antara lain:
- (1) Belum adanya Peraturan tentang Pemberian Fasilitasi dan Insentif Penanaman Modal untuk mendukung peningkatan Investasi.
  - (2) Adanya perubahan nomenklatur dimana Izin Mendirikan Bangunan (IMB) diubah menjadi Persetujuan Bangunan Gedung (PBG) melalui Sistem SIMBG yang mana sering terjadi kendala seperti kesalahan sistem, dan pemohon kesulitan melengkapi dokumen persyaratan kedalam sistem SIMBG.
  - (3) Terkendalanya penerbitan PKKPR Berusaha pada Aplikasi OSS RBA dan PKKPR Non Berusaha pada dan SIIMUT. Dimana sering terjadi pendaftaran PKKPR Non UMK pada dashboard OSS tidak terlacak pada sistem GISTARU/GeoKKP yang sering error.
  - (4) Masih banyak masyarakat/pemohon belum memahami terkait penerbitan perizinan melalui Aplikasi OSS RBA, dan masih sering ditemukannya error sistem pada Aplikasi OSS RBA itu sendiri.
- b) Rencana tindak lanjut dalam menghadapi permasalahan tersebut antara lain:
- (1) Mengakomodir peraturan terkait Pemberian Fasilitasi dan Insentif Penanaman Modal untuk di ditambahkan ke dalam Pasal-pasal dalam Raperda Perizinan Berusaha dan Non Berusaha Kota Semarang, guna memberikan kepastian hukum dalam perizinan berusaha dan non berusaha yang cepat, mudah, terintegrasi, transparan, efektif, efisien, dan akuntabel.



- (2) DPMPTSP melakukan pendampingan pembuatan PBG melalui berbagai kegiatan workshop, bintek, sosialisasi, maupun pendampingan pengajuan PBG kepada pemohon secara langsung, pembuatan video tutorial, dan juga melakukan koordinasi intensif dengan SKPD-SKPD teknis terkait penerbitan PBG melalui sistem SIMBG.
- (3) DPMPTSP melakukan pendampingan pembuatan PKKPR Berusaha dan Non Berusaha melalui berbagai kegiatan workshop, bintek, sosialisasi, maupun pelayanan secara langsung pendampingan pengajuan PBG kepada pemohon, pembuatan video tutorial, dan selain itu juga melakukan koordinasi intensif dengan SKPD-SKPD teknis terkait daftar inventarisasi kendala teknis PKKPR dan bersurat kepada Kementerian Investasi dan Kementerian PUPR perihal Permohonan Bimbingan Teknis terkait PKKPR. Selain itu akan dibuat kajian - kajian yang akan mempercepat proses perizinan di Kota Semarang.
- (4) Guna membantu masyarakat/pemohon dalam proses pengajuan perizinan berusaha dan non berusaha maka akan dilaksanakan kegiatan workshop, bintek, sosialisasi, maupun pelayanan secara langsung pendampingan OSS RBA kepada masyarakat/pemohon, pembuatan video tutorial, dan selain itu juga melakukan koordinasi intensif dengan SKPD-SKPD teknis terkait daftar inventarisasi kendala teknis OSS RBA.

#### **15) Urusan Wajib Kebudayaan**

- a) Permasalahan yang dihadapi dalam pelaksanaan Urusan Wajib Kebudayaan, antara lain:
  - (1) Belum optimalnya minat masyarakat dalam mengapresiasi atraksi seni budaya.
  - (2) Belum tersedianya *story telling* terhadap penemuan benda cagar budaya.
  - (3) Belum adanya generasi penerus dalang wayang potehi.
  - (4) Belum optimalnya apresiasi penggiat seni budaya terhadap pembangunan kebudayaan.
  - (5) Belum optimalnya koleksi museum.
- b) Rencana tindak lanjut dalam menghadapi permasalahan tersebut antara lain:
  - (1) Menginventarisasi dan menyeleksi seni budaya lokal untuk dimasukkan di *calendar of event*, misalnya nyadran kali dan memetri kampung jawa dinaikkan ke *event* tingkat kota.
  - (2) Membuat *story telling* tentang cagar budaya dengan melibatkan masyarakat lokal dan tenaga ahli.
  - (3) Mengadakan kegiatan wayang potehi berkelanjutan untuk menghasilkan dalang wayang potehi generasi baru.
  - (4) Membuat kegiatan untuk mengapresiasi tokoh/pelaku seni budaya agar lebih masif lagi.
  - (5) Melakukan negosiasi dengan para pemilik benda bersejarah untuk ditampilkan di museum.

#### **16) Urusan Wajib Kepemudaan dan Olah Raga**

- a) Permasalahan yang dihadapi dalam pelaksanaan Urusan Wajib Kepemudaan dan Olah Raga, antara lain:



PEMERINTAH KOTA SEMARANG  
**CATATAN ATAS LAPORAN KEUANGAN**

Untuk tahun-tahun yang berakhir pada tanggal 31 Desember 2022 dan 2021

---

- (1) Dispora Kota Semarang Tahun 2022 mempunyai program membentuk kelas Khusus Olahraga (KKO) yang ditempatkan di SMP 3 Semarang, ada beberapa Permasalahan yang terjadi diantaranya:
  - (a) beberapa Cabang Olahraga mengeluhkan Sarana dan Prasarana yang kurang standar dalam Latihan
  - (b) di tahun pertama hanya bisa membentuk 7 Cabang Olahraga dari total 23 Cabang olahraga yang di pertandingkan di POPDA tingkat Propinsi
- (2) ada cabang olahraga unggulan dalam POPDA yang tidak mengikuti kejuaraan tersebut yaitu Cabang Olahraga Senam sehingga Kota Semarang belum bias meraih juara Umum dalam event tersebut.
- (3) Masih belum maksimalnya kegiatan Organisasi Kepemudaan di Kota Semarang yang mengakibatkan masih banyak Organisasi Kepemudaan yang belum aktif.
- (4) Kegiatan kewirausahaan belum berkesinambungan yang mengakibatkan belum munculnya wirausaha pemuda di Kota Semarang
- (5) belum adanya pusat kegiatan Kepemudaan yang tercentral di Kota Semarang.

- b) Rencana tindak lanjut dalam menghadapi permasalahan tersebut antara lain:
- (1) Dispora Kota Semarang ingin mengupayakan Pembangunan GOR di Kota Semarang guna melengkapi sarana dan Prasarana Olahraga di Kota Semarang.
  - (2) Menambah jumlah Cabang Olahraga di Kelas Khusus Olahraga (KKO) di tahun 2023
  - (3) Berkordinasi dengan IOCO Senam terkait keikutsertaan atlet Senam di Kejuaraan POPDA tahun 2023
  - (4) Berupaya mencari tempat guna kegiatan yang Kepemudaan tercentral di Kota Semarang
  - (5) Membuat kegiatan yang bisa mengaktifkan kembali Organisasi Kepemudaan di Kota Semarang.

**17) Urusan Wajib Ketentraman, Ketertiban Umum dan Perlindungan Masyarakat**

- a) Permasalahan yang dihadapi dalam pelaksanaan Urusan Wajib Ketentraman, Ketertiban Umum dan Perlindungan Masyarakat antara lain:
- (1) Kurangnya Sumber Daya Manusia secara kuantitas maupun kualitas;
  - (2) Belum maksimalnya pemanfaatan teknologi;
  - (3) Kurangnya sarana prasarana penunjang kegiatan tanggap darurat;
  - (4) BPBD dalam melaksanakan kegiatan tanggap darurat belum bisa bertindak dengan tepat, cepat, efektif dan efisien;
  - (5) Masih terjadinya kejadian tawuran antar pelajar di Kota Semarang;
  - (6) Belum adanya standarisasi materi/ kurikulum pengajar/ narasumber dan segmentasi pendidikan Wawasan Kebangsaan
  - (7) Masih ditemukannya ketidaksetujuan terhadap pendirian Rumah Ibadat oleh masyarakat setempat;
  - (8) Angka prevalensi pengguna narkoba di Kota Semarang mengalami tren peningkatan;
  - (9) Masih munculnya aksi penolakan kegiatan peringatan Hari Asyura/10 Muharram 1444 H oleh Komunitas Syiah Kota Semarang.
  - (10) Dalam pencapaian penyelenggaraan ketertiban umum, ketentraman masyarakat, perlindungan masyarakat dan penegakan Peraturan Daerah dan Peraturan



PEMERINTAH KOTA SEMARANG  
**CATATAN ATAS LAPORAN KEUANGAN**

Untuk tahun-tahun yang berakhir pada tanggal 31 Desember 2022 dan 2021

---

Walikota belum optimal dikarenakan kurangnya koordinasi antar lembaga terkait.

- (11) Dibutuhkannya pemenuhan sarana prasarana yang memadai guna mendukung pelaksanaan penyelenggaraan keamanan dan kenyamanan lingkungan yang dilaksanakan oleh petugas Linmas.
  - (12) Karena kurangnya pengetahuan dan pemahaman masyarakat terhadap Peraturan Walikota Semarang Nomor 49 Tahun 2021 tentang Pemberlakuan Pembatasan Kegiatan Masyarakat Dalam Rangka Pencegahan Penyebaran dan Pengendalian Corona Virus Disease 2019 (Covid-19) di Kota Semarang, sehingga dilaksanakan refocusing pada anggaran tahun 2022 untuk pelaksanaan kegiatan sosialisasi, dan patroli Pemberlakuan Pembatasan Kegiatan Masyarakat guna mendukung pengurangan Covid-19.
  - (13) Tingkat partisipasi relawan pemadam kebakaran dalam pemberian layanan pemadaman kebakaran rendah (7,89%);
  - (14) Jumlah sarana dan prasarana untuk pemadaman kebakaran dan penyelamatan serta evakuasi belum sesuai dengan kebutuhan (APD, peralatan pemadaman kebakaran, peralatan penyelamatan, fire ground, mobil tangga, mobil pemadam).
  - (15) Peraturan Daerah tentang penanggulangan kebakaran di Kota Semarang belum diperbarui sejak tahun 1994 untuk menyesuaikan perkembangan Kota Semarang dan peraturan terkait penanggulangan kebakaran.
- b) Rencana tindak lanjut dalam menghadapi permasalahan tersebut antara lain:
- (1) Pelatihan sesuai dengan tupoksi SDM;
  - (2) Sosialisasi tentang implementasi teknologi dalam penanggulangan kebencanaan;
  - (3) Pengadaan sarana prasarana untuk menunjang kegiatan tanggap darurat;
  - (4) Pelatihan SDM tanggap darurat yang berkelanjutan;
  - (5) Guna mengantisipasi kenakalan remaja salah satunya adalah kejadian tawuran antar pelajar maka perlu diaktifkan forum-forum yang melibatkan organisasi intra sekolah (forum OSIS). Selain itu, akan dilakukan upaya mengintensifkan edukasi tentang Pancasila dan Wawasan Kebangsaan dan mengadakan kegiatan-kegiatan persahabatan antar sekolah;
  - (6) Menyusun buku panduan praktek/ pengamalan nilai-nilai kebangsaan agar pendidikan Wawasan Kebangsaan memiliki standard tertentu;
  - (7) Penggalakan edukasi toleransi, kesetaraan, dan kerjasama antar umat beragama akan terus dilakukan untuk mencegah dan mengantisipasi adanya ketidaksetujuan masyarakat terhadap pendirian Rumah Ibadat di wilayahnya;
  - (8) Menghadapi fenomena makin meningkatnya jumlah pengguna narkoba maka dirasa perlu untuk merubah strategi edukasi bahaya narkoba menjadi rehabilitasi pengguna narkoba;
  - (9) Untuk mengantisipasi dan menangani adanya penolakan terhadap aktivitas keagamaan tertentu maka perlu untuk melakukan pendekatan dengan cara memperbanyak dan meningkatkan forum-forum silaturahmi yang melibatkan tokoh-tokoh agama.



- (10) Memaksimalkan kerjasama antar instansi terkait sampai ke tingkat wilayah melalui kegiatan formal dan nonformal untuk mencari memetakan dan mencari solusi permasalahan ketertiban yang merupakan hal klasik di perkotaan besar.
- (11) Pemenuhan sarana bertugas yaitu seragam untuk seluruh petugas perlindungan masyarakat.
- (12) Melaksanakan sosialisasi kepada masyarakat dan melaksanakan patroli terpadu PPKM tingkat Kota, Kecamatan dan Kelurahan untuk mengurangi penyebaran dan meningkatnya angka penderita Covid-19.
- (13) Menambah Relawan Pemadam Kebakaran (REDKAR) sebanyak 360 orang beserta sarana prasarana pemadaman kebakaran di tahun 2023;
- (14) Pengadaan sarana dan prasarana dan menjalin kerjasama dengan instansi terkait guna penyediaan pemenuhan kebutuhan sarana dan prasarana untuk pemadaman kebakaran dan penyelamatan serta evakuasi di tahun 2023.
- (15) Memfinalisasi penyusunan Raperda penanggulangan kebakaran di tahun 2023.

#### **18) Urusan Wajib Ketahanan Pangan**

- a) Permasalahan yang dihadapi dalam pelaksanaan Urusan Wajib Ketahanan Pangan, antara lain:

Pada tahun 2022 dihadapkan pada perubahan ekonomi yang sangat cepat dan fundamental serta pemulihan ekonomi setelah adanya pandemi yang mempengaruhi rantai pasok penawaran yang tidak mampu mengikuti pemulihan di sisi permintaan. Hal tersebut mengakibatkan tekanan pada harga atau inflasi. Kota Semarang berada di posisi inflasi tertinggi di Jawa Tengah pada Juni 2022 dibanding kota-kota lainnya. Badan Pusat Statistik (BPS) Jawa Tengah mencatat Kota Semarang mengalami inflasi sebesar 0,93% dengan Indeks Harga Konsumen (IHK) sebesar 110,97%. Penyumbang terbesar inflasi tersebut dikarenakan naiknya harga cabai merah, angkutan udara, bawang merah, cabai rawit dan telur ayam ras sedangkan komoditas yang menahan laju inflasi di Kota Semarang adalah minyak gorengm, bawang putih dan daging ayam ras.

- b) Rencana tindak lanjut dalam menghadapi permasalahan tersebut antara lain:
- Adanya kenaikan inflasi di Kota Semarang yang penyumbang terbesarnya adalah bahan pangan pokok startegis maka Dinas Ketahanan Pangan Kota Semarang mengadakan Pasar Pangan Rakyat Murah dan Aman (Pak Rahman) yang bertujuan untuk memotong rantai pasok sehingga masyarakat bisa membeli bahan pangan dengan harga yang lebih murah. Pak Rahman adalah Kegiatan pasar murah komoditas pangan pokok berkolaborasi dengan pemangku kepentingan di bidang pangan seperti Bulog, Indoguna, BUMP, Fresh Mart, Pengusaha Sayur, UMKM Pangan Lokal dll. Pak Rahman diselenggarakan setiap sebulan sekali di halaman kantor Dinas Ketahanan Pangan Kota Semarang dan insidental sesuai dengan permintaan masyarakat. Selama tahun 2022 Dinas Ketahanan Pangan Kota Semarang sudah menyelenggarakan Pak Rahman sebanyak 18 kali. Dengan adanya Pak Rahman laju inflasi di Kota Semarang dapat dikendalikan. Berdasarkan rilis yang dikeluarkan oleh Bank Indonesia, Kota Semarang berhasil meraih tingkat inflasi terendah di Jawa Tengah per Desember 2022. Tercatat laju inflasi Kota Semarang di angka 4,99%.





**19) Urusan Pemberdayaan Masyarakat dan Desa**

- a) Permasalahan yang dihadapi dalam pelaksanaan Urusan Wajib Pemberdayaan Masyarakat dan Desa, antara lain:
  - (1) Belum optimalnya fungsi lembaga kemasyarakatan;
  - (2) Masih kurangnya pemahaman mengenai fungsi lembaga kemasyarakatan.
- b) Rencana tindak lanjut dalam menghadapi permasalahan tersebut antara lain:
  - (1) Penguatan peran lembaga kemasyarakatan dalam pembangunan;
  - (2) Peningkatan program dan advokasi kebijakan terkait peran serta dan pemberdayaan masyarakat

**20) Urusan Wajib Statistik**

- a) Permasalahan yang dihadapi dalam pelaksanaan Urusan Wajib Statistik, antara lain:
  - (1) Belum maksimalnya Penyelenggaraan Statistik Sektoral sesuai dengan kaidah statistik oleh perangkat daerah Kota Semarang;
  - (2) Belum semua perangkat daerah melakukan integrasi data sektoralnya ke Portal Satu Data Tingkat Kota Semarang ;
  - (3) Belum adanya personil pengelolaan data di produsen data atau SKPD yang tetap;
  - (4) Belum tersedianya metadata elemen data statistik sektoral secara keseluruhan.
- b) Rencana tindak lanjut dalam menghadapi permasalahan tersebut antara lain:
  - (1) Melaksanakan Bimbingan Teknis Pengelolaan Data Statistik Sektoral;
  - (2) Melakukan koordinasi integrasi data untuk aplikasi terkait dengan pengelolaan data yang dimiliki oleh produsen data / SKPD;
  - (3) Menetapkan Tim Personil Pengisian Portal Semarang Satu Data Indonesia Tingkat Kota Semarang
  - (4) Menyusun metadata elemen data statistik sektoral untuk produsen data / SKPD

**21) Urusan Wajib Persandian**

- a) Permasalahan yang dihadapi dalam pelaksanaan Urusan Wajib Persandian, antara lain:
  - (1) Perjanjian Kerja Sama antara Dinas Komunikasi, Informatika, Statistik dan Persandian Kota Semarang dengan Balai Sertifikasi Elektronik Badan Siber dan Sandi Negara tentang Pemanfaatan Sertifikat Elektronik pada Sistem Elektronik di Pemerintah Kota Semarang, yang baru berjalan kurang lebih 2 tahun, sehingga membuat pihak terkait masih terus berupaya membiasakan penggunaannya;
  - (2) Akses Penerapan TTE sudah dapat digunakan umumnya untuk Kepala SKPD, sehingga dapat langsung menggunakan TTE, namun proses Uji Kelayakan dari aplikasi yang belum dapat dipenuhi oleh Perangkat Daerah di luar Diskominfo dan perlunya mendapatkan pendampingan dari Diskominfo;
  - (3) Masih kurangnya kesadaran dari SKPD terhadap keamanan informasi dari suatu aplikasi hal ini ditunjukkan dengan masih adanya SKPD yang menggunakan domain dan hosting di luar data center Pemerintah Kota Semarang dan juga



PEMERINTAH KOTA SEMARANG  
**CATATAN ATAS LAPORAN KEUANGAN**

Untuk tahun-tahun yang berakhir pada tanggal 31 Desember 2022 dan 2021

---

masih banyaknya celah keamanan aplikasi yang belum ditutup oleh SKPD (sebagai pengelola dan produsen data).

- b) Rencana tindak lanjut dalam menghadapi permasalahan tersebut antara lain:
- (1) Pemanfaatan Tanda Tangan Elektronik sebagai upaya untuk menjaga keutuhan dan nirsangkal suatu informasi atau dokumentasi Pemerintah. Pemasangan software pada server, antara lain: cloud linux, immunify 360, kernelcare, litespeed web server dan Secure Socket Layer (SSL).
  - (2) Menambah jumlah dan meningkatkan kualitas Sumber Daya Manusia dalam bidang keamanan informasi dan persandian.
  - (3) Sosialisasi dan terus mendorong agar hasil dari pentest atau tes kerentanan sistem perlu ditindaklanjuti oleh perangkat daerah.

## **22) Urusan Wajib Kearsipan**

- a) Permasalahan yang dihadapi dalam pelaksanaan Urusan Wajib Kearsipan, antara lain:
- (1) Organisasi Perangkat Daerah dilingkungan Pemerintah Kota Semarang masih belum memperhatikan pentingnya pengelolaan arsip yang efektif dan efisien sesuai dengan yang diamanatkan pada Undang-Undang nomor 43 tahun 2009 tentang Kearsipan;
  - (2) Belum adanya dasar hukum yang mewadahi urusan Kearsipan yang dimiliki Dinas Arsip dan Perpustakaan Kota Semarang sehingga Dinas Arsip dan Perpustakaan Kota Semarang sebagai Lembaga Kearsipan Daerah belum dapat melakukan Standarisasi Teknis, Sarana dan Prasarana serta Kompetensi pada Pengelolaan Kearsipan secara umum, yang pada akhirnya terdapat beragam persepsi terhadap pengelolaan Arsip yang ada pada Organisasi Perangkat Daerah;
  - (3) Penyediaan informasi, akses dan layanan kearsipan tingkat daerah kota melalui JIKN, Kendala yang dihadapi dalam pelaksanaan penyediaan informasi, akses dan layanan kearsipan tingkat daerah kabupaten/kota melalui JIKN adalah belum terlaksananya sosialisasi pemanfaatan SIKN – JIKN dan GNSTA pada Organisasi Masyarakat dan Organisasi Sosial karena kurang mengerti pentingnya pengelolaan, pemanfaatan dan pengolahan arsip yang baku.
- b) Rencana tindak lanjut dalam menghadapi permasalahan tersebut antara lain:
- (1) Untuk mengatasi permasalahan yang diakibatkan oleh kurang memperhatikannya organisasi perangkat daerah Pemerintah Kota Semarang, Dinas Arsip dan Perpustakaan berencana akan lebih meningkatkan pendampingan dan pengawasan guna memberikan pemahaman tentang pengelolaan kearsipan secara benar dan tepat ;
  - (2) Dinas Arsip dan Perpustakaan Kota Semarang mengusahakan terbitnya Peraturan Daerah tentang Pengelolaan Kearsipan, guna memberikan dasar wajib dilaksanakannya pengelolaan kearsipan dilingkungan Pemerintah Kota Semarang;
  - (3) Memberikan sosialisasi kearsipan yang lebih luas dengan ruanglingkup pembahasan yang lebih mendetail sehingga pemanfaatan ilmu tentang kearsipan dapat lebih dimengerti dan dikuasai oleh peserta sosialisas;



**23) Urusan Wajib Perpustakaan**

- a) Permasalahan yang dihadapi dalam pelaksanaan Urusan Wajib Perpustakaan, antara lain:
- Permasalahan yang dihadapi oleh urusan perpustakaan kota Semarang adalah terkait dukungan komunikasi dan kerjasama yang baik antar instansi. Hal ini dikarenakan dalam pengukuran Indeks Pembangunan Literasi Masyarakat kota Semarang tidak terlepas dari berbagai institusi di kota Semarang termasuk misalnya: Perpustakaan Perguruan Tinggi baik negeri maupun swasta, Perpustakaan Sekolah Menengah Atas yang dikelola oleh Dinas Pendidikan Provinsi, Perpustakaan Pada Satuan Pendidikan Dasar yang diampu oleh Dinas Pendidikan Kota Semarang, Perpustakaan Khusus se-Kota Semarang yang diampu oleh berbagai lembaga induk masing-masing, Perpustakaan Kecamatan dan Kelurahan yang tidak terlepas dari dukungan peran serta pihak kecamatan dan kelurahan dalam partisipasinya untuk peningkatan indeks pembangunan literasi masyarakat kota Semarang.
- b) Rencana tindak lanjut dalam menghadapi permasalahan tersebut antara lain:
- Sudah, sedang dan akan tetap dilaksanakan komunikasi dan koordinasi antar pihak dalam rangka peningkatan Indeks Pembangunan Literasi Masyarakat termasuk tapi tidak terbatas pada komunikasi kepada Organisasi Perangkat Daerah Kota Semarang terkait Perpustakaan Khusus / Pojok Baca SKPD, komunikasi pada pengelola Rumah Pintar / Taman Baca Masyarakat di Kota Semarang, komunikasi kepada Pustakawan se Kota Semarang melalui Ikatan Pustakawan Indonesia (IPI) Cabang Kota Semarang, Komunikasi dengan pakar / dosen / pegiat literasi di Kota Semarang, serta bantuan dukungan Sekretaris Daerah untuk Langkah – Langkah yang kiranya perlu diambil dan dilaksanakan.

**24) Urusan Wajib Komunikasi dan Informatika**

- a) Permasalahan yang dihadapi dalam pelaksanaan Urusan Wajib Komunikasi dan Informatika, antara lain:
- (1) Masih rendahnya partisipasi kelompok perempuan dan Difabel dalam pelaporan dan pengaduan;
  - (2) Adanya perubahan nama aplikasi pengaduan menjadi Sapa Mbak Ita sehingga memerlukan penyesuaian dalam beberapa hal serta perlunya sosialisasi kepada masyarakat untuk mengenalkan nama aplikasi terbaru;
  - (3) Kondisi beberapa peralatan TIK yang sudah ketinggalan teknologi sehingga perlu diremajakan serta dipelihara;
  - (4) Kurangnya SDM teknis dalam pengelolaan server;
  - (5) Kurangnya SDM di bidang TIK terutama untuk keamanan informasi;
  - (6) Dalam pengadaan CCTV masih terbatasnya ketersediaan barang produk dalam negeri sehingga nilai TKDNnya masih rendah;
  - (7) Jaringan internet di SKPD-SKPD yang sudah berumur lama perlu diupgrade karena banyaknya SKPD yang memerlukan pembaruan namun karena keterbatasan anggaran belum bisa memenuhi semua kebutuhan SKPD;
  - (8) Pemkot Semarang belum menggunakan aplikasi umum Srikandi;
  - (9) Aplikasi yang didevelop oleh SKPD belum di pentest dan tidak memperhatikan keamanan aplikasi;



- (10) Kebijakan Arsitektur SPBE Pusat Baru Disahkan Akhir Tahun 2022;
- (11) Belum adanya lisensi data base yang mengolah data yang berjumlah jutaan data;
- (12) Sarana Prasarana di gedung Indigospace SDK masih kurang memenuhi sebagai tempat beraktifitas para Komunitas TIK dan UMKM.

**b. URUSAN PILIHAN**

**1) Urusan Pilihan Pertanian**

- a) Permasalahan yang dihadapi dalam pelaksanaan Urusan Pilihan Pertanian, yaitu:
  - (1) Ketersediaan prasarana pertanian yang masih kurang, serta banyak prasarana yang ada kondisinya memerlukan perbaikan/rehabilitasi.
  - (2) Wabah Penyakit Mulut dan Kuku (PMK) dan Lumpy Skin Diseases (LSD) yang masih menjadi ancaman di tahun 2023. Wabah kedua penyakit ini yang muncul di tahun 2022 telah mengakibatkan kerugian yang signifikan bagi para peternak karena menurunkan produksi dan produktivitas ternak bahkan juga menyebabkan kematian ternak sehingga menurunkan pendapatan peternak.
  - (3) Alih fungsi lahan pertanian ke penggunaan non pertanian yang masih terus terjadi menyebabkan keterbatasan lahan untuk produksi sehingga produksi tanaman pangan menurun dari tahun ke tahun.
  - (4) Kualitas kelembagaan petani yang masih rendah dimana dari 420 kelompok tani yang ada hanya 27 kelompok (6%) yang kualitasnya tinggi (berada pada kelas madya dan utama). Selain itu tingkat partisipasi anggota kelompok tani juga relatif sangat rendah dimana pada sebagian besar kelompok tani hanya beberapa anggota saja yang aktif.
  - (5) Rantai pemasaran produk pertanian perkotaan belum terbentuk sehingga produksi dari kelompok-kelompok tani perkotaan belum dapat dipasarkan dengan optimal.
  - (6) Dampak perubahan iklim yaitu curah hujan tinggi pada akhir tahun 2022 dan awal tahun 2023 menyebabkan banjir di area persawahan yang dapat mempengaruhi produksi dan produktivitas di tahun 2023, serta resiko terjadinya ledakan serangan Organisme Pengganggu Tanaman (OPT) pasca banjir.
  - (7) Penurunnya kualitas tanah sebagai akibat penggunaan bahan kimia yang terus-menerus mengakibatkan berkurangnya produktivitas lahan.
- b) Rencana tindak lanjut dalam menghadapi permasalahan tersebut antara lain:
  - (1) Meningkatkan prasarana pertanian melalui pembangunan, pemeliharaan maupun rehabilitasi terutama prasarana penyediaan air irigasi dan jalan pertanian.
  - (2) Meningkatkan upaya penanggulangan dan pengendalian penyebaran wabah PMK dan LSD melalui upaya-upaya preventif maupun kuratif antara lain melakukan KIE (komunikasi, informasi, edukasi) bersama pihak-pihak terkait, vaksinasi, biosecurity kandang ternak, pengawasan lalu lintas ternak, dan pengobatan ternak.
  - (3) Optimalisasi lahan pekarangan, lahan kosong atau maupun lahan yang belum dimanfaatkan, serta mengembangkan budidaya pertanian di lahan sempit.
  - (4) Meningkatkan kapasitas petani maupun kelembagaan petani dengan mengintensifkan pembinaan dan pendampingan kelompok tani.



- (5) Mengembangkan pemasaran produk-produk hasil petani melalui pemasaran online, dan fasilitasi MoU antara petani dengan pelaku usaha BUMP, maupun Koperasi Petani yang dapat bertindak sebagai offtaker yang akan menyerap hasil panen petani.
- (6) Antisipasi dampak perubahan iklim melalui: (a) strategi mitigasi berupa penerapan teknologi budidaya rendah karbon (tingkat emisi gas rumah kaca rendah); dan (b) strategi adaptasi antara lain melalui penyesuaian irigasi sesuai dengan perubahan sistem hidrologi dan potensi sumberdaya air, pola tanam, jenis tanaman dan varietas, dan sistem pengolahan tanah.
- (7) Meningkatkan kesehatan dan mengembalikan kesuburan tanah melalui praktek-praktek pertanian berkelanjutan (pertanian organik, pertanian regeneratif, pertanian terintegrasi) sehingga produksi, produktivitas, dan mutu hasil pertanian dapat meningkat.

## **2) Urusan Pilihan Perdagangan**

- a) Permasalahan yang dihadapi dalam pelaksanaan Urusan Pilihan Perdagangan, yaitu:
  - (1) Pada kegiatan Operasi Pasar Dalam Rangka Penanganan Dampak Kenaikan Harga BBM di Kota Semarang yang penjualannya ditujukan ke masyarakat kurang mampu yang terdaftar di Data Terpadu Kesejahteraan Sosial (DTKS) banyak menuai protes masyarakat setempat karena masih banyak masyarakat kurang mampu yang tidak terdaftar dalam DTKS.
  - (2) Melimpahnya timbunan sampah di beberapa TPS pasar yang menimbulkan kekumuhan dan bau tidak sedap. Bahkan terdapat TPS yang masih menempati lahan milik warga (Pasar Simongan), sehingga perlu dipindahkan ke lokasi lahan aset Pemerintah Kota Semarang.
  - (3) Bila terjadi banjir seringkali aliran listrik dimatikan oleh PLN karena resiko terjadinya arus pendek/konsleting, sementara menghidupkan genset juga sangat berisiko.
  - (4) Peraturan Daerah mengenai perizinan usaha sudah tidak relevan dengan Peraturan Presiden Republik Indonesia Nomor 5 Tahun 2021 tentang Penyelenggaraan Pelayanan Perizinan Berbasis Risiko, yang mengamanatkan bahwa pendaftaran kegiatan usaha dilakukan secara online.
  - (5) Surat Keputusan Walikota Semarang Nomor 511.3/1112/2016 tentang Penetapan Lahan/Lokasi PKL di Kota Semarang sudah tidak relevan dengan kondisi PKL yang ada di Kota Semarang yang semakin berkembang
  - (6) Permasalahan pendapatan:
    - (a) Pemberlakuan tarif normal 100% mulai Mei 2022 belum maksimal dilaksanakan, karena masih adanya penolakan dari pedagang pasar.
    - (b) Titik PKL yang semula sesuai dengan SK Walikota tentang Penetapan Lahan/Lokasi PKL, berubah peruntukannya karena proses penataan dan perkembangan kota sehingga kondisi riil pedagang di lapangan juga berubah/berkurang contoh: Taman Indonesia Kaya, Banjir Kanal Timur, Empu Tantular, WR. Supratman, Barito, PKL Pasar Peterongan (Bugel).
    - (c) Kewenangan Metrologi berkurang sehingga pendapatan turun, contoh:
      - Sudah tidak ada tera ulang argo taxi karena sudah beralih ke taxi online.



- Meter Listrik PLN sudah tidak di tera lagi karena meter listrik PLN diganti meter baru, Meter PDAM sudah tidak ditera lagi karena meter PDAM diganti tiap 5 tahun sekali
  - Tera ulang alat-alat kesehatan yang dulu kewenangan Meterologi legal kini beralih ke Dinas Kesehatan
- b) Rencana tindak lanjut dalam menghadapi permasalahan tersebut antara lain:
- (1) Diharapkan agar Dinas terkait melakukan koordinasi perihal updating Data Terpadu Kesejahteraan Sosial (DTKS).
  - (2) Mengoptimalkan tenaga kebersihan, KSM, dan PPJP di lingkungan pasar dimaksud, serta melakukan koordinasi dengan Dinas Lingkungan Hidup untuk segera mengangkut kontainer sampah dan menambah frekuensi pengambilan sampah di TPS pasar, menyiapkan keranjang-keranjang sampah di beberapa titik lingkungan pasar untuk mengurai pembuangan sampah di TPS. Mengajukan permohonan bantuan pembangunan TPS baru ke Dinas Lingkungan Hidup Semarang
  - (3) Perlu Pengadaan Mesin Pompa Portable Diesel TS230R berkapasitas besar untuk pasar yang sering terkena banjir, sehingga bila terjadi pemadaman listrik tetap dapat difungsikan.
  - (4) Berkoordinasi dengan SKPD terkait berkaitan dengan rencana perubahan Peraturan Daerah tentang Penyelenggaraan Pelayanan Perizinan Usaha.
  - (5) Merevisi Surat Keputusan Walikota Semarang Nomor 511.3/1112/2016 tentang Penetapan Lahan/Lokasi PKL di Kota Semarang, yang saat ini dalam Proses menunggu tanda tangan dari Ibu Walikota Semarang sebagai upaya Peningkatan PAD Kota Semarang.
  - (6) Tindak lanjut permasalahan pendapatan:
    - (a) Melakukan sosialisasi dan membuat Surat Edaran tentang pemberlakuan tarif normal 100% ke pengelola pasar dan seluruh pedagang.
    - (b) Penambahan titik PKL di masing-masing Kecamatan dan Kelurahan yang berkoordinasi dengan pemangku wilayah (Camat, Lurah).
    - (c) Tera Ulang/Metrologi Legal:
      - Menambah pelayanan tera ulang ke luar kota semarang yang menjadi kewenangan Meterologi legal
      - Sosialisasi Pemilik alat ukur, timbangan dll untuk melakukan tera ulang secara berkala sesuai ketentuan.
      - Menambah cakupan potensi UTTP yang ditera atau tera ulang dengan melakukan pelayanan *door to door*.

### **3) Urusan Pilihan Kelautan dan Perikanan**

- a) Permasalahan yang dihadapi dalam pelaksanaan Urusan Pilihan Kelautan dan Perikanan, yaitu:
- (1) Masih kurangnya sosialisasi dan optimalisasi pemanfaatan Teknologi Perikanan untuk meningkatkan produksi hasil – hasil perikanan
  - (2) Kurangnya Kerjasama dengan pihak – pihak terkait untuk meningkatkan produksi hasil – hasil perikanan.
- b) Rencana tindak lanjut dalam menghadapi permasalahan tersebut antara lain:



- (1) Intensifikasi lahan produksi budidaya yang tersedia dan peningkatan ketrampilan pembudidaya;
- (2) Fasilitasi bantuan alat tangkap ikan dan perbaikan sarana TPI;
- (3) Peningkatan kualitas SDM pengolah dan pemasar.

#### **4) Urusan Pilihan Perindustrian**

- a) Permasalahan yang dihadapi dalam pelaksanaan Urusan Pilihan Perindustrian, yaitu:
  - (1) Adanya Pelaku IKM yang kesulitan mendapatkan bahan baku dengan kualitas baik dan harga terjangkau.
  - (2) Membutuhkan ruang/media pemasaran yang memadai.
  - (3) Keterbatasan keterampilan dan pengetahuan SDM IKM dari sisi manajemen dan Teknik produksi
  - (4) Masih banyak pelaku IKM yang belum membuat strategi pemasaran/penjualan produk yang tepat.
  - (5) Pelaku IKM yang belum “aware” untuk mendapatkan legalitas usaha dan standarisasi produk dalam menjalankan usahanya.
  - (6) Pelaku usaha belum sepenuhnya memberikan data yang memadai terkait usahanya.
- b) Rencana tindak lanjut dalam menghadapi permasalahan tersebut antara lain:
  - (1) Mengupayakan link and match pelaku usaha dengan produsen bahan baku, seperti link and match pelaku usaha jajan pasar dengan PT. Sriboga.
  - (2) Memberikan fasilitasi galeri yang memadai sebagai tempat pameran produk dan pemasaran, sekaligus tempat berproduksi bersama.
  - (3) Memberikan pelatihan sesuai kebutuhan Pelaku IKM untuk meningkatkan pengetahuan dan keterampilan sehingga mampu memproduksi produk yang berkualitas.
  - (4) Memberikan pelatihan digital marketing maupun link and match dengan minimarket/perusahaan perdagangan retail.
  - (5) Memberikan sosialisasi dan move legalitas secara berkala sehingga pelaku usaha mendapatkan kepastian dan perlindungan hukum. Dengan adanya legalitas usaha ini maka pengusaha merasa aman dalam menjalankan usahanya. Hal ini juga memberikan adanya kepastian hukum jika suatu saat terjadi sengketa/kasus.
  - (6) Mendorong pelaku usaha untuk memberikan data yang memadai terkait usahanya sehingga dinas perindustrian bisa memberikan pembinaan secara baik dan tepat.

#### **5) Urusan Pariwisata**

- a) Permasalahan yang dihadapi Urusan Pilihan Pariwisata, yaitu:
  - (1) Belum fokus pada target pasar tertentu pada kunjungan wisatawan mancanegara Kota Semarang.
  - (2) Belum optimalnya kolaborasi seni budaya untuk atraksi wisata sebagai salah satu daya tarik wisatawan.
  - (3) Belum optimalnya lama tinggal wisatawan.
  - (4) Belum optimalnya masyarakat dalam perintisan tempat wisata.
  - (5) Belum optimalnya penjualan paket wisata pada desa wisata.



- b) Rencana tindak lanjut yang akan dilaksanakan dalam mengatasi permasalahan:
- (1) Mengadakan jasa konsultasi dengan menyusun kajian target pasar wisatawan mancanegara yang berkunjung ke Kota Semarang.
  - (2) Mendorong kelompok/sanggar dan komunitas seni budaya untuk berkarya atau tampil pada penyelenggaraan atraksi wisata di desa wisata dan di daya tarik wisata.
  - (3) Memfasilitasi menciptakan paket wisata dan berkolaborasi antar daya tarik wisata untuk mendorong kunjungan wisatawan.
  - (4) Lebih banyak melibatkan masyarakat dalam menawarkan produk paket wisata kepada Biro Perjalanan Wisata supaya masyarakat lebih berkolaborasi dalam kepariwisataan.
  - (5) Menambah rintisan obyek wisata dan pemaketan wisata.

**b. URUSAN PENUNJANG**

**1) Urusan Penunjang Perencanaan, Penelitian dan Pengembangan**

- a) Permasalahan yang dihadapi dalam pelaksanaan Urusan Penunjang Perencanaan, Penelitian dan Pengembangan:
- (1) Belum optimalnya pemahaman perangkat daerah dalam hal perencanaan dan penganggaran pembangunan daerah. Dimana arahan kebijakan perencanaan pembangunan daerah, baik terkait prioritas, indikator dan pagu indikatif belum sepenuhnya diimplementasikan dalam perencanaan dan penganggaran perangkat daerah, yang terkadang lebih memprioritaskan kebutuhan perangkat daerah masing-masing.  
Hal ini dapat berpengaruh terhadap keselarasan dan sinergitas antar dokumen perencanaan dan atau dokumen penganggaran, serta pencapaian prioritas pembangunan daerah.
  - (2) Belum optimalnya proses penginputan perencanaan dan penganggaran pada aplikasi SIPD (Sistem Informasi Pemerintahan Daerah) berbasis web karena kerap mengalami kendala. Dimana dalam pengoperasiannya terkadang mengalami galat ataupun membutuhkan waktu lama untuk terhubung, terutama jika banyak diakses dalam waktu bersamaan.
  - (3) Belum optimalnya P3DN (Peningkatan Penggunaan Produk Dalam Negeri) serta Produk Usaha Mikro, Usaha Kecil, dan Koperasi. Hal ini dikarenakan peraturan terkait P3DN (Inpres Nomor 2 Tahun 2022) disampaikan pada tahun berjalan, dimana SKPD sudah memulai proses pengadaan barang dan jasa. Penyebab lainnya adalah hingga saat ini beberapa barang yang bersifat *mass product* banyak yang belum terdaftar pada Kementerian Perindustrian terkait TKDN-nya (Tingkat Komponen Dalam Negeri).
  - (4) Belum optimalnya pengembangan aplikasi terkait inovasi perencanaan dan pelaksanaan pembangunan daerah.
  - (5) Belum optimalnya pemanfaatan hasil kajian penelitian dan pengembangan serta inovasi, dimana belum selalu dapat dimanfaatkan sebagai dasar referensi studi lanjutan atau referensi kebijakan / regulasi pada tahun selanjutnya. Terkadang pemanfaatannya dapat dilakukan beberapa tahun setelahnya.





- b) Rencana tindak lanjut yang akan dilaksanakan dalam mengatasi permasalahan:
- (1) Melaksanakan peningkatan kompetensi sumber daya manusia dalam hal perencanaan, pengendalian dan evaluasi perencanaan pembangunan daerah; perencanaan penganggaran pembangunan daerah; serta pencapaian target indikator masing-masing perangkat daerah dalam mendukung pencapaian Indikator Kinerja Daerah.  
Selain itu juga akan dilakukan optimalisasi pendampingan dan fasilitasi perangkat daerah dalam proses perencanaan dan penganggaran.
  - (2) Terkait aplikasi SIPD, akan dilakukan koordinasi intensif dengan pengelola SIPD pada Kemendagri; dimana akan diusulkan *upgrade* aplikasi agar dapat mengakomodir *traffic* yang lebih banyak, sehingga proses penginputan perencanaan dan penganggaran pada aplikasi SIPD dapat lebih lancar dan optimal.
  - (3) Untuk lebih mengoptimalkan P3DN di Kota Semarang, akan diselenggarakan sosialisasi dan pendampingan dalam belanja barang dan jasa pada perangkat daerah. Dengan demikian, diharapkan target P3DN minimal 40% sesuai instruksi Presiden dapat tercapai.
  - (4) Mengembangkan kualitas dan kapasitas aplikasi terkait inovasi perencanaan dan pelaksanaan pembangunan daerah.
  - (5) Meningkatkan pemanfaatan hasil penelitian dan pengembangan serta inovasi melalui peningkatan sumber daya serta koordinasi, kerjasama, dan sosialisasi secara berkesinambungan dengan berbagai pihak.  
Selain itu juga dilakukan pendampingan bagi para inventor dalam upaya pengoptimalan pemanfaatan hasil temuan / inovasi.

## **2) Urusan Penunjang Pengawasan**

- a) Permasalahan yang dihadapi dalam pelaksanaan Urusan Penunjang Pengawasan:  
Penerapan manajemen risiko oleh Instansi Pemerintah merupakan kebijakan baru dimana penilaian *baseline* indeks penerapan manajemen risiko tersebut langsung dilakukan pada Tahun 2021.
- b) Rencana tindak lanjut yang akan dilaksanakan dalam mengatasi permasalahan:
- (1) Inspektorat Kota Semarang menyiapkan langkah-langkah penerapan manajemen resiko antara lain:
    - (a) Penguatan kebijakan dan petunjuk pelaksanaan penerapan manajemen risiko di lingkungan Pemerintah Kota Semarang
    - (b) Peningkatan kesadaran dan kemampuan semua pihak yang terkait di lingkungan Pemerintah Kota Semarang melalui sosialisasi dan bimbingan teknis
    - (c) Konsultasi dan koordinasi dengan pemangku kepentingan di Pemerintah Kota Semarang
    - (d) Monitoring dan evaluasi penerapan manajemen resiko dalam rangka peningkatan berkelanjutan.

## **3) Urusan Penunjang Penelitian dan Pengembangan**

- a) Permasalahan yang dihadapi dalam pelaksanaan Urusan Penunjang Penelitian dan Pengembangan:
-



- (1) Belum optimalnya pengembangan aplikasi terkait inovasi perencanaan dan pelaksanaan pembangunan daerah.
- (2) Belum optimalnya pemanfaatan hasil kajian penelitian dan pengembangan serta inovasi, dimana belum selalu dapat dimanfaatkan sebagai dasar referensi studi lanjutan atau referensi kebijakan / regulasi pada tahun selanjutnya. Terkadang pemanfaatannya dapat dilakukan beberapa tahun setelahnya.

b) Rencana tindak lanjut yang akan dilaksanakan dalam mengatasi permasalahan:

- (1) Mengembangkan kualitas dan kapasitas aplikasi terkait inovasi perencanaan dan pelaksanaan pembangunan daerah.
- (2) Meningkatkan pemanfaatan hasil penelitian dan pengembangan serta inovasi melalui peningkatan sumber daya serta koordinasi, kerjasama, dan sosialisasi secara berkesinambungan dengan berbagai pihak.  
Selain itu juga dilakukan pendampingan bagi para inventor dalam upaya pengoptimalan pemanfaatan hasil temuan / inovasi.

**4) Urusan Penunjang Kewilayahan**

a) Permasalahan yang dihadapi dalam pelaksanaan Urusan Penunjang Kewilayahan:

(1) Kecamatan Semarang Selatan

- (a) Belum optimalnya pelayanan masyarakat dikarenakan fasilitas ruang pelayanan publik yang kurang memadai;
- (b) Terdapat beberapa wilayah yang topografinya merupakan cekungan sehingga berdampak banjir jika musing hujan tiba, dan juga terdapat wilayah yang merupakan perbukitan sehingga rawan terjadi bencana longsor;
- (c) Beberapa beberapa capaian indikator kinerja tidak sesuai dengan yang di targetkan dikarenakan adanya reconfusing APBD Pemerintah Kota Semarang tahun 2022;
- (d) Terdapat pekerjaan pembangunan fisik yang tumpang tindih dengan SKPD Terknis sehingga mengakibatkan capaian indikator kinerja tidak terpenuhi dan mengakibatkan SILPA yang cukup besar.

(2) Kecamatan Semarang Utara

- (a) Kebersihan saluran yang sering menyebabkan banjir karena kurang sadarnya masyarakat terhadap budaya hidup bersih dengan membuang sampah pada tempatnya dan jangan di sungai;
- (b) Kurangnya pemahaman masyarakat tentang mengatasi bencana banjir maupun bencana lainnya;
- (c) Di beberapa jalan masih ada jalan yang tidak rata, terutama di jalan kampung yang jalannya masih naik turun tidak rata, berlubang, sehingga menyebabkan tergenangnya air;
- (d) Kurangnya kesetaraan gender pada sub kegiatan Fasilitasi Pengembangan Usaha Ekonomi Masyarakat. Kegiatan pelatihan yang diselenggarakan mayoritas diikuti oleh peserta perempuan.

(3) Kecamatan Semarang Barat

- (a) Pembangunan yang tidak bisa di akomodir dalam pelaksanaan kegiatan pembangunan sarana dan prasarana di Kecamatan maupun Kelurahan;
- (b) Tidak sesuai jatahan yang ada di perjanjian kinerja Non ASN dengan uraian tugas yang di kerjakan pada saat ini;



PEMERINTAH KOTA SEMARANG  
**CATATAN ATAS LAPORAN KEUANGAN**

Untuk tahun-tahun yang berakhir pada tanggal 31 Desember 2022 dan 2021

---

- (c) Inovasi pelayanan masih belum optimal;
  - (d) Tidak efektifnya pelayanan terpadu kecamatan yang tidak bisa sinkronisasi dengan Kependudukan Catatan Sipil.
- (4) Kecamatan Semarang Timur
- (a) Output dari sistem keuangan yang digunakan yaitu SIPD masih belum optimal. Terdapat beberapa laporan yang belum tersedia, masih harus menginput beberapa kali di menu yang berbeda padahal dari sumber transaksi yang sama, sehingga masih kurang efisien dalam pelaksanaannya. Ketika jam sibuk (jam kerja) juga seringkali terjadi sistem eror, sehingga menghambat pekerjaan, dimana pengerjaannya harus dialihkan di luar jam kerja;
  - (b) Masalah banjir dan genangan air di wilayah Semarang Timur khususnya di wilayah Kelurahan Kemijen, Rejomulyo, Mlatiharjo, Mlatibaru disebabkan luapan Kali Banger mengakibatkan air yang menuju laut terhambat karena adanya rel kereta api yang membentang di aliran sungai dan tanaman enceng gondok yang banyak serta intensitas hujan yang sangat tinggi;
  - (c) Serta Banjir di Jl. Dr. Cipto, Pengapon, Bubakan disebabkan jembatan PJM terlalu rendah sehingga mengakibatkan sedimentasi tinggi.
- (5) Kecamatan Semarang Tengah
- (a) Pada sub kegiatan Pelaksanaan Urusan Pemerintahan yang terkait dengan Kewenangan Lain yang dilimpahkan terdapat kegiatan fasilitasi untuk kebersihan wilayah. Kebersihan wilayah tidak akan tercapai 100% jika tidak ada dukungan dari masyarakat. Untuk itu perlu himbauan kepada masyarakat untuk ikut serta dalam menjaga kebersihan wilayah;
  - (b) Kurangnya kesetaraan gender pada sub kegiatan Fasilitasi Pengembangan Usaha Ekonomi Masyarakat. Kegiatan pelatihan yang diselenggarakan mayoritas diikuti oleh peserta perempuan.
- (6) Kecamatan Gunungpati
- (a) Adanya pemangkasan APBD Pemerintah Kota Semarang tahun 2022, menyebabkan terhambatnya pelaksanaan beberapa kegiatan atau output yang tidak terlaksana;
  - (b) Penerapan SIPD pada tahap perencanaan dan penganggaran, penatausahaan keuangan dan akuntansi pelaporan belum sepenuhnya berjalan dengan baik;
  - (c) Aplikasi yang sering berjalan lambat menyebabkan kegiatan administrasi keuangan tidak berjalan sesuai dengan jangka waktu yang ditetapkan. Jika terjadi salah input ataupun permasalahan pada SIPD, tidak bisa memperbaiki sendiri dan harus melaporkan kepada Kemendagri sehingga proses penyelesaian menjadi semakin lama. Selain itu, belum semua menu penatausahaan keuangan tersedia sehingga harus memiliki back up data secara manual. Pengajuan keuangan yang masih manual menyebabkan lebih banyak waktu karena berkas harus dikirim manual ke BPKAD sehingga membutuhkan waktu yang lebih lama;
  - (d) Kondisi geografis Kecamatan Gunungpati yang berbukitan dengan tanah yang labil menyebabkan masih sering terjadi bencana alam baik berupa tanah longsor, banjir maupun pohon tumbang;



- (e) Kondisi Jalan yang naik turun dan banyaknya truk muatan berat yang melintas dan sering macet di jalan tanjakan sehingga mengganggu lalu lintas dan menyebabkan kemacetan. Selain itu karena Kecamatan Gunungpati tidak dilalui jalan utama, kerusakan jalan akibat hujan tidak segera ditangani;
  - (f) Dengan adanya kebijakan Pemberlakuan Pembatasan Kegiatan Masyarakat (PPKM), Covid-19 dan terjadinya kenaikan inflasi mengakibatkan kondisi ekonomi masyarakat menurun sehingga kemampuan dalam membayar Pajak Bumi dan Bangunan juga menurun;
  - (g) Masih adanya balita stunting di wilayah Kecamatan Gunungpati yang perlu ditangani;
  - (h) Masih perlu adanya peningkatan kompetensi aparatur di Kecamatan dan Kelurahan.
- (7) Kecamatan Tugu
- (a) Masih kurangnya jumlah Aparatur Sipil Negara yang ada di Kecamatan Tugu, serta minimnya Aparatur Sipil Negara dalam menguasai Teknologi yang menyangkut sistem aplikasi;
  - (b) Kecamatan Tugu sebagai kecamatan yang berada di wilayah pesisir seringkali terdampak banjir dan rob. Terjadinya banjir dan rob pada tahun 2022 yang ada di wilayah Kecamatan Tugu tentunya menyebabkan aktivitas masyarakat terganggu, serta pelaksanaan pelayanan dan pembangunan sarana dan prasarana di wilayah Kecamatan Tugu tidak dapat optimal.
  - (c) Dengan adanya refocusing APBD Pemerintah Kota Semarang tahun 2022 serta selisih SSH di SIPD, menyebabkan beberapa sub kegiatan tidak dapat terserap anggarannya secara optimal walaupun capaian indikator kinerja telah sesuai dengan yang ditargetkan.
- (8) Kecamatan Mijen
- (a) Sering terjadi cuaca ekstrim (hujan deras dan angin kencang) yang menyebabkan pohon tumbang di wilayah Kecamatan Mijen, terutama pada saat musim penghujan. Hal ini sangat berbahaya bagi masyarakat dan pengendara yang melintas di jalan raya;
  - (b) Kecelakaan yang cukup sering terjadi di depan jalan kantor Kecamatan Mijen. Kondisi jalan yang masih baru, lebih luas dan tidak rusak menjadikan pengguna kendaraan melaju dengan cukup kencang, padahal banyak masyarakat yang keluar masuk Kantor Kecamatan yang kebetulan juga bersebelahan dengan Sekolah Dasar;
  - (c) Dalam teknis pelaksanaan keuangan, output dari sistem keuangan yang digunakan yaitu SIPD masih belum optimal. Terdapat beberapa laporan yang belum tersedia, masih harus menginput beberapa kali di menu yang berbeda padahal dari sumber transaksi yang sama, sehingga masih kurang efisien dalam pelaksanaannya. Ketika jam sibuk (jam kerja) juga seringkali terjadi sistem eror, sehingga menghambat pekerjaan, dimana pengerjaannya harus dialihkan di luar jam kerja.
- (9) Kecamatan Genuk
- (a) Permasalahan banjir yang terjadi pada awal tahun, sangat mengganggu aktifitas masyarakat khususnya di wilayah terdampak;
  - (b) Banyaknya kerusakan bangunan serta peralatan kantor pasca terjadi banjir.



- (10) Kecamatan Gajahmungkur
    - (a) Banyaknya kejadian bencana alam seperti tanah longsor dan pohon tumbang terlebih saat musim penghujan tiba dikarenakan kondisi wilayah di kecamatan gajahmungkur dengan kondisi topografi yang terdiri dari bergelombang, perbukitan berkontur dengan kemiringan tanah bervariasi antara 0% (datar) sampai 45% (terjal).
  - (11) Kecamatan Tembalang
    - (a) Masih sering terjadinya bencana banjir dan tanah longsor disaat musim penghujan;
    - (b) Meningkatnya penduduk pendatang di wilayah Kecamatan Tembalang menyebabkan kemacetan di beberapa ruas jalan;
    - (c) Masih terjadi pelanggaran melintasnya truk diwaktu larangan melintas wilayah Sigar Bencah.
  - (12) Kecamatan Candisari
    - (a) Terjadinya bencana alam yaitu tanah longsor akibat tingginya curah hujan yang tinggi, yang mana mengakibatkan kerugian materi dan non materi;
    - (b) Inovasi yang masih belum optimal untuk pelayanan masyarakat;
    - (c) Adanya angka stunting pada anak.
  - (13) Kecamatan Banyumanik
    - (a) Belum meratanya pengetahuan dan keterampilan dalam penerapan sistem pengendalian intern pemerintah sehingga beberapa kegiatan/ sub kegiatan tidak berjalan secara efektif.
  - (14) Kecamatan Ngaliyan
    - (a) Banyak kegiatan pembangunan sarana prasarana wilayah yang tidak dilaksanakan karena refocusing anggaran.
  - (15) Kecamatan Gayamsari
    - (a) Perlunya peningkatan partisipasi masyarakat dalam peningkatan pengelolaan sampah dan kebersihan lingkungan serta perbaikan saluran dan peninggian jalan untuk mengurangi resiko banjir;
    - (b) Optimalisasi penurunan jumlah stunting di Kecamatan Gayamsari.
  - (16) Kecamatan Pedurungan
    - (a) Masih sering terjadinya bencana banjir disaat musim;
    - (b) Meningkatnya Kepadatan Penduduk di wilayah Kecamatan Pedurungan menyebabkan kemacetan di beberapa ruas jalan;
    - (c) Penegakan Perda terkait t pengelolaan PKL yang kurang masif;
    - (d) Masih tingginya Jumlah balita Stunting dan Wabah demam berdarah;
- b) Rencana tindak lanjut yang akan dilaksanakan dalam mengatasi permasalahan:
- (1) Kecamatan Semarang Selatan
    - (a) Mengusulkan kepada SKPD Teknis terkait untuk melakukan renovasi total kantor Kecamatan Semarang Selatan;
    - (b) Memprioritaskan pembangunan fisik pada daerah yang rawan banjir dan tanah longgor berupa rehabilitasi saluran dan pembangunan talud sehingga masalah banjir dan tanah longsor dapat teratasi;
    - (c) Memilah lebih bijak anggaran yang dapat direalisasikan jika terjadi reconfusing anggaran;



- (d) Perlu Koordinasi dengan dinas-dinas terkait untuk menghindari tumpang tindih pelaksanaan pembangunan fisik
- (2) Kecamatan Semarang Utara
  - (a) Meningkatkan kegiatan penyuluhan dan pendampingan kepada masyarakat tentang budaya membuang sampah pada tempatnya dan dampaknya serta mengusulkan penambahan depo tempat sampah;
  - (b) Diadakan survey sebelum melaksanakan list pekerjaan di musrenbang setiap tahunnya, agar tidak hanya usulan RT RW yang merata, tetapi juga tepat sasaran agar pekerjaan jalan tidak setengah-setengah yang dapat mengakibatkan jalan naik turun atau jalan yang tidak rata;
  - (c) Meningkatkan Mengadakan sosialisasi untuk menumbuhkan pemahaman masyarakat agar dapat sigap dalam menangani bencana;
  - (d) Perlu adanya rencana aksi agar dalam kegiatan pelatihan bisa seimbang peserta laki-laki dan perempuan, misalnya dengan memilih waktu dan tempat yang tepat dalam pelaksanaan kegiatan agar partisipasi laki-laki dan perempuan meningkat, pemilihan materi kewirausahaan yang tepat dengan memperhatikan isu gender, penetapan proporsi peserta laki-laki perempuan, penetapan narasumber yang sesuai.
- (3) Kecamatan Semarang Barat
  - (a) Diprioritaskan pada Tahun berikutnya untuk pembangunan sarana dan prasarana di Kecamatan maupun Kelurahan;
  - (b) Melakukan koordinasi dengan Bagian Organisasi dan Badan Kepegawaian Pendidikan dan Pelatihan Kota Semarang terkait perumusan uraian tugas sesuai dengan jabatan yang diampu;
  - (c) Membuat usulan rencana inovasi pelayanan;
  - (d) Mengkoordinasikan dengan Kepala Dinas Catatan dan Sipil Kota Semarang agar pelayanan terpadu Kecamatan bergabung satu atap dengan Dinas Catatan Sipil yang berada di Kecamatan.
- (4) Kecamatan Semarang Timur
  - (a) Menyediakan buku bantu manual untuk memenuhi keperluan data keuangan, seperti buku bantu kas tunai, buku bantu kas bank, buku pajak, serta rekapitulasi serapan anggaran secara *real time*;
  - (b) Upaya yang telah dilakukan dengan melakukan kerja bakti massal dengan warga masyarakat dan bekerjasama dengan dinas terkait (DPU) untuk penanganan banjir.
- (5) Kecamatan Semarang Tengah
  - (a) Setiap bulan dilakukan kegiatan kerjabakti pada hari Jumat. Hal ini untuk memberikan contoh sekaligus menanamkan kepedulian kepada masyarakat agar mau ikut serta menjaga kebersihan lingkungannya;
  - (b) Perlu adanya rencana aksi agar dalam kegiatan pelatihan bisa seimbang peserta laki-laki dan perempuan, misalnya dengan memilih waktu dan tempat yang tepat dalam pelaksanaan kegiatan agar partisipasi laki-laki dan perempuan meningkat, pemilihan materi kewirausahaan yang tepat dengan memperhatikan isu gender, penetapan proporsi peserta laki-laki perempuan, penetapan narasumber yang sesuai.



(6) Kecamatan Gunungpati

- (a) Pengoptimalan anggaran seefektif dan se efisien agar program dan kegiatan tetap bisa dilaksanakan sesuai dengan anggaran yang ada;
- (b) Perlunya koordinasi dengan kemendagri agar SIPD tidak berjalan dengan lambat lagi, serta adanya hak akses yang lebih banyak sehingga saat terjadi kesalahan bisa diperbaiki sendiri dan tidak perlu lapor ke Kemendagri. Selain itu semua menu yang dibutuhkan dalam perencanaan, penatausahaan maupun pelaporan keuangan bisa dilengkapi agar tidak perlu lagi adanya penjagaan manual dalam kegiatan keuangan;
- (c) Melaksanakan kebersihan lingkungan, membershkan sampah, pengecekan rutin pohon di lingkungan kelurahan yang berpotensi akan tumbang dan mengganggu jalan untuk segera dipotong dan adanya posko penanganan bencana alam;
- (d) Bekerjasama dengan kepolisian dalam mengatur lalu lintas sehingga kemacetan bisa dihindari;
- (e) Kegiatan jemput bola pembayaran Pajak Bumi dan Bangunan;
- (f) Penerapan bapak asuh untuk balita stunting, sosialisasi pola asuh anak dalam rangka pencegahan stunting dan pemberian bantuan secara berkala kepada bayi penderita stunting;
- (g) Adanya pembinaan aparatur ataupun bimbingan teknis peningkatkan kompetensi aparatur di Kecamatan dan Kelurahan.

(7) Kecamatan Tugu

- (a) Menambah jumlah Aparatur Sipil Negara di Kecamatan Tugu serta meningkatkan Kompetensi dan kondisi Aparatur Sipil Negara di Kecamatan dan Kelurahan dengan mengikutsertakan ASN untuk Diklat – diklat dan bintek yang dapat meningkatkan kapabilitas, kompetensi aparatur dlm dunia teknologi agar semakin mempermudah pekerjaan terkait pelaporan Keuangan;
- (b) Mempertimbangkan kondisi cuaca dalam jadwal pelaksanaan pembangunan dan bekerjasama dengan warga, Kelurahan, Kecamatan, Dinas terkait, BMKG dan BBWS untuk pengerukan sendimen di Daerah Aliran Sungai Kali Bringin dan menjaga lingkungan agar tidak terjadi banjir maupun rob;
- (c) Koordinasi dan komunikasi dengan BPKAD dan BAPPEDA kaitannya dengan perencanaan dan penganggaran yang tepat guna dan efektif efisien.

(8) Kecamatan Mijen

- (a) Melakukan koordinasi dengan Dinas Perumahan dan Kawasan Permukiman untuk melakukan pemangkasan pohon secara berkala, terutama yang terletak di sisi jalan yang sering dilalui masyarakat;
- (b) Berkoordinasi dan bekerjasama dengan pihak POLSEK untuk dapat mengatur lalu lintas khususnya di pagi hari karena intensitas laju kendaraan yang cukup padat, dan harapan kedepannya terdapat rambu-rambu yang dapat menghimbau pengguna kendaraan agar lebih memperlambat laju kendaraannya;
- (c) Menyediakan buku bantu manual untuk memenuhi keperluan data keuangan, seperti buku bantu kas tunai, buku bantu kas bank, buku pajak, serta rekapitulasi serapan anggaran secara *real time*.



- (9) Kecamatan Genuk
- (a) Upaya koordinasi dengan pemerintah kota melalui dinas terkait untuk optimalisasi sarana yang ada (pompa polder) dan pengajuan usulan penanganan infrastruktur khususnya di wilayah terdampak;
  - (b) Dilakukan pemeliharaan dan perbaikan untuk bangunan dan peralatan yang mengalami kerusakan.
- (10) Kecamatan Gajahmungkur
- (a) Selain memberikan pelatihan ke siap siaga an bencana di wilayah kecamatan gajahmungkur, Pembangunan Talud dan Pengecekan kondisi talud di pemukiman warga guna menanggulangi Bencana Alam seperti Tanah longsor juga memerlukan perhatian yang lebih, serta lebih meng efektifkan komunikasi dengan saat bencana alam datang tiba-tiba.
- (11) Kecamatan Tembalang
- (a) Upaya koordinasi dengan dinas terkait untuk normalisasi sungai dan saluran serta pembangunan talud di wilayah rawan longsor;
  - (b) Upaya koordinasi dengan dinas terkait untuk melakukan rekayasa lalu lintas dan pelebaran jalan;
  - (c) Melakukan pemasangan rambu larangan melintas pada waktu tertentu.
- (12) Kecamatan Candisari
- (a) Membuat posko bencana alam sebagai bentuk kewaspadaan. Selain itu, Kecamatan Candisari juga berkoordinasi dengan dinas/instansi terkait penanganan bencana alam yang terjadi, dan memberikan bantuan kepada korban yang terdampak;
  - (b) Membuat konsep inovasi untuk tahun 2023;
  - (c) Bekerjasama dengan CSR untuk membantu menurunkan angka stunting dengan cara membagikan makanan sehari tiga kali dalam kurun waktu tiga bulan.
- (13) Kecamatan Banyumanik
- (a) Pengiriman personil/pegawai unuk mengikuti Diklat SPIP dan menularkan pengetahuannya kepada pegawai yang lain.
- (14) Kecamatan Ngaliyan
- (a) Kegiatan pembangunan sarana prasarana wilayah yang direfocusing dianggarkan kembali di tahun berikutnya.
- (15) Kecamatan Gayamsari
- (a) Melaksanakan sosialisasi dan gotong royong kepada warga masyarakat serta peningkatan perbaikan fasilitas umum di seluruh kelurahan di kecamatan gayamsari
  - (b) Meningkatkan program-program yang terkait dengan penurunan jumlah stunting dan pemenuhan gizi.
- (16) Kecamatan Pedurungan
- (a) Upaya koordinasi dengan dinas terkait untuk normalisasi sungai dan saluran serta mengadakan dapur Umum untuk membantu Warga Terdampak banjir;
  - (b) Upaya koordinasi dengan dinas terkait untuk melakukan rekayasa lalu lintas dan pelebaran jalan;
  - (c) Memberikan Surat teguran/Pemberitahuan kepada PKL yang melanggar aturan;





- (d) Membentuk TIM Orang tua Asuh di tingkat Kecamatan Pedurungan untuk Balita Stunting dan dilakukan Pemeriksaan Jentik Nyamuk (PJN) dengan bekerjasama dengan Dinas Terkait;

#### **5) Urusan Penunjang Keuangan**

- a) Permasalahan yang dihadapi dalam pelaksanaan urusan penunjang keuangan:
- (1) Belum optimalnya proses akuntansi dan pelaporan karena menu SIPD akuntansi dan pelaporan masih dalam proses pengembangan sehingga Tim Pemerintah Kota Semarang berjuang untuk menyelesaikan Laporan Keuangan Pemerintah.
  - (2) Belum optimalnya informai mengenai pemanfaatan aset untuk masyarakat.
  - (3) Akibat pandemic covid 19 menyebabkan banyak pengusaha hiburan tidak mampu bertahan dan bersaing yang mengakibatkan jumlah wajib pajak hiburan berkurang. Selain itu, pandemi Covid-19 juga masih menyisakan trauma yang dialami sebagian masyarakat terhadap kerumunan, dan hal tersebut tentunya akan berdampak pada penerimaan di sektor hiburan. Hiburan Bioskop yang memiliki porsi yang cukup besar dalam pajak hiburan namun penerimaan yang diterima bioskop sangat bergantung pada film apa yang sedang tayang, apakah film yang spektakuler atau yang biasa. Sayangnya, pada tahun 2022, industri perfilman tidak mengeluarkan film spektakuler sebanyak tahun-tahun sebelum pandemi Covid-19. Juga perlunya perizinan dari berbagai instansi untuk dapat menyelenggarakan acara yang bersentuhan dengan masyarakat luas.
  - (4) Banyak titik pemasangan reklame yang melanggar aturan tata ruang, sehingga dikenakan penertiban oleh DISTARU. Hal ini mengakibatkan pajak yang telah dibayar untuk reklame tersebut dikompensasikan untuk jenis pajak lainnya sehingga mengurangi potensi penerimaan Pajak Reklame. Juga banyak perusahaan yang masih terdampak Covid-19 sehingga mengakibatkan mereka menurunkan porsi biaya promosi, yang akhirnya berdampak pada menurunnya perusahaan yang menggunakan/memasang reklame.
  - (5) Pada tahun 2021-2022, terjadi krisis energi global yang membuat Badan Pendapatan Daerah Kota Semarang optimis akan terjadi kenaikan tariff listrik, dan hal ini tentunya digunakan dalam penyusunan target Pajak Penerangan Jalan. Namun, dalam kenyataannya kenaikan tarif listrik yang terjadi pada bulan Juni 2022, tidak serta merta mampu membuat Badan Pendapatan Daerah Kota Semarang sukses meraih target yang telah ditetapkan tersebut, walaupun penerimaan PPJ tahun ini lebih tinggi dari tahun-tahun sebelumnya.
  - (6) Pada Tahun 2022 Pajak Mineral dan Batuan (Minerba) tidak tercapai karena semakin bertambahnya jumlah Wajib Pajak yang tidak mengajukan maupun tidak memperoleh izin untuk melakukan penggalian. Selain itu, jumlah Objek Pajak Minerba di Kota Semarang cukup terbatas.
  - (7) Semakin populernya transportasi online seperti Grab, Gojek, Shopee, Maxim, dsb mengakibatkan berkurangnya pengendara kendaraan pribadi, hal ini tentunya berbanding lurus dengan semakin berkurangnya pengguna parkir, sehingga mengakibatkan menurunnya penerimaan Pajak Parkir dan berkurangnya jadwal peenrbangan di bandara Ahmad Yani juga mahalnya tiket penerbangan mengakibatkan menurunnya penerimaan Pajak Parkir dan banyak Objek Pajak Parkir yang beririsan dengan Retribusi.



- (8) Pada Jenis Pajak Air Bawah Tanah (ABT), alasan yang dampaknya membuat target Pajak ABT tahun 2022 tidak tercapai adalah semakin bertambahnya Jumlah Wajib Pajak yang beralih ke PDAM.
  - (9) Kondisi alam Kota Semarang yang kurang mendukung dalam usaha sarang burung walet menyebabkan terbatasnya obyek pajak Walet di kota Semarang sehingga banyak tempat usaha sarang burung walet yang tidak berproduksi.
  - (10) Tertundanya proses verifikasi Bea Perolehan Hak Atas Tanah dan Bangunan (BPHTB) dikarenakan belum diterimanya sertifikat PTSL.
- b) Rencana tindak lanjut yang akan dilaksanakan dalam mengatasi permasalahan:
- (1) Melakukan konsultasi dengan Tim Teknis SIPD Kementerian Dalam Negeri, melakukan desk dengan SKPD terkait transaksi penerimaan dan pengeluaran, serta menyesuaikan laporan administrasi keuangan berdasarkan desk.
  - (2) Melakukan optimalisasi penyebarluasan informasi melalui Mall Pelayanan Publik.
  - (3) Pada tahun ini covid-19 sudah tidak ada, PPKM telah dicabut, dan kemungkinan ada beberapa film bioskop yang cukup bagus yang dapat memberikan kontribusi pada pajak hiburan, serta untuk melakukan sosialisasi, penggalan potensi dan pengawasan terhadap wajib pajak hiburan.
  - (4) Sesuai dengan Tahun 2023 bahwa pengawasan terutama yustisi terhadap wajib pajak reklame terus ditingkatkan dan lebih menekankan kepada pendataan, potensi, objek reklame yang ada di dalam Mall.
  - (5) Akan bekerjasama dengan PLN dalam memberikan sosialisasi kepada masyarakat dan untuk memberikan informasi pentingnya pembayaran listrik yang berdampak pada Pendapatan Asli Daerah dan menghimbau untuk pembayaran listrik tepat pada waktunya, agar tidak terkena sanksi.
  - (6) Terus melakukan upaya untuk mencari potensi objek baru, dan memantau objek pajak minerba yang saat ini telah habis masa izinnya, serta berkoordinasi dengan Dinas ESDM Provinsi terkait potensi yang ada di Kota Semarang.
  - (7) Melakukan pengawasan dan pengendalian terkait potensi pajak parkir, dan melakukan komunikasi dengan pihak Angkasa Pura untuk menambah jadwal penerbangan dan perlu mengkaji besaran tiket penerbangan serta melakukan koordinasi dengan Dinas Perhubungan dalam menentukan potensi pajak parkir.
  - (8) Melakukan pendataan dan pengawasan terkait pemanfaatan air bawah tanah di lingkungan industri maupun pusat bisnis.
  - (9) Akan melakukan sosialisasi ke-pada para pengusaha sarang burung walet di kota semarang dan Akan melakukan pendataan lebih lanjut terkait adanya potensi tempat usaha sarang burung walet baru di Kota Semarang.
  - (10) Akan mendorong BPN untuk mempercepat proses penyerahan sertifikat.

**BAB IV****KEBIJAKAN AKUNTANSI**

Kebijakan akuntansi pemerintah daerah sekaligus merupakan pengejawantahan dari Peraturan Pemerintah Nomor 71 Tahun 2010 merupakan pedoman dan standar bagi daerah dalam menyusun laporan keuangan pemerintah daerah setempat. Kebijakan akuntansi juga merupakan instrumen penting dalam rangka penerapan akuntansi. Khususnya dalam penjabaran Peraturan Pemerintah Nomor 71 Tahun 2010. Kebijakan akuntansi ini merupakan dokumen yang ditetapkan dalam peraturan Kepala Daerah, wajib dijadikan pedoman oleh fungsi-fungsi akuntansi pada PPKD maupun SKPD dan juga pihak Perencana termasuk Tim Anggaran pada Pemerintah Daerah.

Pengungkapan pada kebijakan akuntansi dengan cara mengidentifikasi dan menjelaskan prinsip-prinsip akuntansi yang digunakan oleh entitas pelaporan dan metode-metode penerapannya. Hal ini secara material mempengaruhi penyajian Laporan Realisasi Anggaran, Laporan Perubahan Saldo Anggaran Lebih, Neraca, Laporan Operasional, Laporan Arus Kas, dan Laporan Perubahan Ekuitas. Pengungkapan juga harus meliputi pertimbangan-pertimbangan penting yang diambil dalam memilih prinsip-prinsip yang sesuai.

Kebijakan akuntansi pelaporan keuangan ini mengatur penyajian laporan keuangan untuk tujuan umum (*general purpose, financial statements*) dalam rangka meningkatkan keterbandingan laporan keuangan baik terhadap anggaran, antar periode maupun antar entitas.

Pemerintah Kota Semarang, sebagai entitas pelaporan dalam hal ini adalah Badan Pengelolaan Keuangan dan Aset Daerah, mempunyai kewajiban menyusun Laporan Keuangan Pemerintah Daerah, sebagai bentuk pertanggungjawaban pelaksanaan APBD. Entitas pelaporan adalah unit pemerintahan yang terdiri dari satu atau lebih entitas akuntansi yang menurut ketentuan peraturan perundangan-undangan wajib menyampaikan laporan pertanggungjawaban berupa laporan keuangan.

Kebijakan akuntansi ini berlaku untuk entitas pelaporan dan entitas akuntansi dalam menyusun laporan keuangan. Berdasarkan Peraturan Pemerintah Nomor 71 Tahun 2010 entitas akuntansi yaitu unit pemerintahan pengguna anggaran/pengguna barang dan oleh karenanya wajib menyelenggarakan akuntansi dan menyusun laporan keuangan untuk digabungkan pada entitas pelaporan. Entitas pelaporan adalah unit pemerintahan yang terdiri satu atau lebih entitas akuntansi yang menurut ketentuan perundang-undangan wajib menyampaikan laporan pertanggungjawaban berupa laporan keuangan. Laporan Keuangan SKPD disampaikan kepada Kepala Daerah melalui PPKD sesuai Peraturan Pemerintah Nomor 12 Tahun 2019 tentang Pengelolaan Keuangan Daerah.

Laporan Keuangan Pemerintah Kota Semarang terdiri dari 7 laporan yang dibagi menjadi laporan pelaksanaan anggaran, laporan finansial, dan Catatan Atas Laporan Keuangan (CaLK). Laporan pelaksanaan anggaran terdiri dari Laporan Realisasi Anggaran (LRA) dan Laporan Perubahan Saldo Anggaran Lebih (SAL), sedangkan Laporan finansial terdiri dari Neraca, Laporan Operasional (LO), Laporan Perubahan Ekuitas (LPE), dan Laporan Arus Kas (LAK). CaLK merupakan laporan yang merinci atau menjelaskan lebih lanjut atas pos-pos laporan pelaksanaan anggaran maupun laporan finansial dan merupakan laporan yang tidak terpisahkan dari laporan pelaksanaan anggaran maupun laporan finansial.



PEMERINTAH KOTA SEMARANG  
**CATATAN ATAS LAPORAN KEUANGAN**

Untuk tahun-tahun yang berakhir pada tanggal 31 Desember 2022 dan 2021

Laporan keuangan Pemerintah Kota Semarang merupakan gabungan dari Laporan Keuangan seluruh SKPD Kota Semarang. Adapun daftar SKPD di Pemerintah Kota Semarang yang telah menyusun Laporan Keuangan di Tahun 2020 adalah sebagai berikut:

NO	SKPD	ALAMAT/NO.TELP
1	Dinas Pendidikan	Jl. Dr. Wahidin 118 Semarang
		Telp. (024) 8412180, 8414883
2	Dinas Kesehatan	Jl. Inspeksi Gajahmada Kel Kembang Sari Semarang
		Telp. (024) 8318070, 08415269
3	RSUD	Jl. Fatmawati No. 1 Semarang
		Telp. (024) 7611500
4	Dinas Pekerjaan Umum	Jl. Madukoro Raya No.7 Semarang
		Telp. (024) 76433969
5	Dinas Sosial	Jl. Pemuda Nomor 148 Semarang
		Telp. (024) 3568540
6	Dinas Kepemudaan dan Olah Raga	Jl. Pamularsih No.20 Semarang
		Telp. (024) 7606879
7	Badan Pengelolaan Keuangan dan Aset Daerah	Jl. Pemuda No. 148 Semarang
		Telp. (024) 3513366, 3515871, 3547956
		Pes.1220
8	Badan Pendapatan Daerah	Jl. Pemuda No. 148 Semarang
		Telp. (024) 3548920
9	Dinas Penataan Ruang	Jl. Pemuda Nomor 148 Semarang
		Telp. (024) 3556435
10	Dinas Perumahan dan Kawasan Permukiman	Jl. Pemuda Nomor 148 Semarang
11	Sekretariat Daerah	Jl. Pemuda No. 148 Semarang
		Telp. 3560767, 3513366
		Pes. 1302, 1304, 1305
12	Badan Kepegawaian, Pendidikan dan Pelatihan	Jl. Pemuda No. 148 Semarang
		Telp. (024) 3586680
13	Bappeda	Jl. Pemuda 148 Semarang
		Telp. (024) 3541095
14	Inspektorat	Jl. Pemuda No. 148 Semarang
		Telp. (024) 3540129, 3513366 Pes. 1239, 1293
15	Dinas Penanaman Modal dan Pelayanan Terpadu Satu Pintu	Jl. Urip Sumoharjo KM 17 Mangkang Kulon Semarang
		Telp. (024) 3548591

Catatan atas Laporan Keuangan adalah bagian yang tidak terpisahkan dari Laporan Keuangan



## PEMERINTAH KOTA SEMARANG

**CATATAN ATAS LAPORAN KEUANGAN**

Untuk tahun-tahun yang berakhir pada tanggal 31 Desember 2022 dan 2021

NO	SKPD	ALAMAT/NO.TELP
16	Sekretariat DPRD	Jl. Pemuda No. 148 Semarang
		Telp. 024-3540089
		Fax. 024-3547146
17	DPRD	Jl. Pemuda No. 148 Semarang
		Telp. 3540002, 3540089
		Pes. 1202
18	Walikota dan Wakil Walikota	Jl. Pemuda No. 148 Semarang
		Telp. 3540003, 3513366 Pes.1214, 1504
19	Satuan Polisi Pamong Praja	Jl. Ronggolawe No. 10 Semarang
		Telp. (024) 7604689
20	BPBD	Jl. Brigjend Soediarso KM 11 Komplek Terminal Penggaron
		Telp. 6730212, 6730356
		Fax. (024) 6730212
21	Dinas Kebudayaan dan Pariwisata	Jl. Pemuda No. 175 Semarang
		Telp. (024) 3584081, 3584080
23	Dinas Perindustrian	Jl. Pemuda Nomor 175 Semarang
		Telp. (024) 3584084
24	Dinas Koperasi dan Usaha Mikro	Jl. Pemuda 175 Semarang
		Telp. (024) 3584085 / 3584077 Pswt. 2700
25	Badan Kesatuan Bangsa dan Politik	Jl. Pemuda No. 175 Semarang
		Telp. (024) 3584045
		Pes. (024) 3584077 – 2601, 2602, 2603, 2604, 2605
		Fax. (024) 3584045
26	Dinas Perikanan	Jl. Pemuda Nomor 175 Semarang
		Telp. (024) 3547998 Pswt.2301
27	Dinas Arsip dan Perpustakaan	Jl. Pemuda Nomor 175 Semarang
		Telp. (024) 3584077 Pswt 2213
28	Dinas Pemadam Kebakaran	Jl. Madukoro Raya No. 6 Semarang
		Telp. 113, 7605871
29	Dinas Perhubungan	Jl. Tambak Aji Raya No.5 Semarang
		Telp. (024) 8662389
30	Dinas Komunikasi, Informatika, Statistik dan Persandian	Jl. Pemuda No. 148 Semarang
		Telp. (024) 3513366 / 1270
31	Dinas Lingkungan Hidup	Jl. Tapak Tugurejo Semarang
		Telp. (024) 8664742
		Fax. (024) 8664743
32	Dinas Tenaga Kerja	Jl. Ki Mangunsarkoro 21 Semarang
		Telp. (024) 84403335

Catatan atas Laporan Keuangan adalah bagian yang tidak terpisahkan dari Laporan Keuangan



## PEMERINTAH KOTA SEMARANG

**CATATAN ATAS LAPORAN KEUANGAN**

Untuk tahun-tahun yang berakhir pada tanggal 31 Desember 2022 dan 2021

NO	SKPD	ALAMAT/NO.TELP
33	Dinas Perdagangan	Jl. Dr. Cipto 115 Semarang
		Telp. (024) 3547888,3544303
34	Dinas Kependudukan dan Pencatatan Sipil	Jl. Kanguru Raya No.3 Semarang
		Telp. (024) 6712563
35	Dinas Pertanian	Jl. Mulawarman Raya No.1 c, Banyumanik, Semarang
		Telp. (024) <b>081352373232</b>
36	Dinas Ketahanan Pangan	Jl. Ki Mangunsarkoro No.21 Semarang
		Telp. (024) 76745957
37	Dinas Pemberdayaan Perempuan dan Perlindungan Anak	Jl. Prof. Soedarto No. 116 Semarang
38	Kecamatan Semarang Selatan	Jl. Taman Sompok No. 1 Semarang
		Telp. 024-8449641
		Fax. 024-8449641
39	Kecamatan Semarang Utara	Jl. Taman Brotojoyo No.2 Semarang
		Telp. 3556110
		Fax. 3560844
40	Kecamatan Semarang Barat	Jl.Ronggolawe No.2 Semarang
		Telp. 024-7602284
		Fax. 024-7613173
41	Kecamatan Semarang Timur	Jl. Barito No. 5 Semarang
		Telp. 8451868
		Fax. 8451868
42	Kecamatan Semarang Tengah	Jl. Taman Seteran Barat No. 1 Semarang
		Telp. 3445694
		Fax. 3560839
43	Kecamatan Gunungpati	Jl. Mr. Wuryanto Km 5 Semarang
		Telp. 024-6921021
		Fax. 024-7691570
44	Kecamatan Tugu	Jl. Walisongo Km 10 Semarang
		Telp. 024-8663031
		Fax. 024-8661758
45	Kecamatan Mijen	Jl. RM. Hadisoebeno S.122 Semarang
		Telp. 7711065
		Fax. 7711201
46	Kecamatan Genuk	Jl. Dong Biru No.12 Semarang
		Telp.6582291
		Fax.6585156
47	Kecamatan Gajahmungkur	Jl. S. Parman 38 A Semarang
		Telp. (024) 8412173

Catatan atas Laporan Keuangan adalah bagian yang tidak terpisahkan dari Laporan Keuangan



PEMERINTAH KOTA SEMARANG

**CATATAN ATAS LAPORAN KEUANGAN**

Untuk tahun-tahun yang berakhir pada tanggal 31 Desember 2022 dan 2021

NO	SKPD	ALAMAT/NO.TELP
		Fax. (024) 8444811
48	Kecamatan Tembalang	Jl. H. Kol Iman Soeparto Tjakrajoeda, SH No. 1 Semarang Telp. 024-7478588 Fax. 024-7479181
49	Kecamatan Candisari	Jl. Kesatrian 18 A Semarang Telp. 8504588 Fax. 8444747
50	Kecamatan Banyumanik	Jl. Prof Soedarto SH No.116 Semarang Telp.7473400 Fax. 7479182
51	Kecamatan Ngaliyan	Jl. Prof. DR. Hamka Semarang Telp. 7609732 – 7622390 Fax. 7609732
52	Kecamatan Gayamsari	Jl. Slamet Riyadi No. 8 Semarang Telp. 6716244 Fax. 6724086
53	Kecamatan Pedurungan	Jl. Brigjen Sudiarto No. 357 Semarang Telp.6715382

**1. ENTITAS PELAPORAN DAN ENTITAS AKUNTANSI**

Entitas di pemerintah daerah terdiri atas Entitas Pelaporan dan Entitas Akuntansi. Entitas Pelaporan adalah Pemerintah Daerah yang terdiri dari satu atau lebih entitas akuntansi yang menurut ketentuan peraturan perundang-undangan wajib menyampaikan laporan pertanggungjawaban berupa laporan keuangan Pemerintah Daerah yang meliputi: Neraca, Laporan Realisasi Anggaran, Laporan Perubahan SAL, Laporan Operasional, Laporan Perubahan Ekuitas dan Laporan Arus Kas serta Catatan atas Laporan Keuangan.

Entitas Akuntansi adalah Satuan Kerja pengguna anggaran/pengguna barang dan oleh karenanya wajib menyelenggarakan akuntansi dan menyusun laporan keuangan untuk digabungkan pada entitas pelaporan. Yang termasuk ke dalam entitas akuntansi adalah SKPD dan SKPKD. Laporan Keuangan entitas akuntansi meliputi Neraca, Laporan Realisasi Anggaran, Laporan Operasional, Laporan Perubahan Ekuitas dan Catatan atas Laporan Keuangan.

**2. BASIS AKUNTANSI YANG MENDASARI PENYUSUNAN LAPORAN KEUANGAN PEMERINTAH KOTA SEMARANG**

Basis akuntansi yang digunakan dalam laporan keuangan pemerintah daerah adalah basis akrual penuh, untuk pengakuan pendapatan-LO, beban, aset, kewajiban, dan ekuitas. Basis akrual untuk LO berarti bahwa pendapatan diakui pada saathak untuk memperoleh pendapatan telah terpenuhi walaupun kas belum diterima di Rekening Kas Umum Daerah atau oleh entitas pelaporan dan beban diakui pada saat



kewajiban yang mengakibatkan penurunan nilai kekayaan bersih telah terpenuhi walaupun kas belum dikeluarkan dari Rekening Kas Umum Daerah atau entitas pelaporan. Pendapatan seperti bantuan pihak asing dalam bentuk jasa disajikan pula pada LO.

Basis akrual untuk Neraca berarti bahwa aset, kewajiban, dan ekuitas diakui dan dicatat pada saat terjadinya transaksi, atau pada saat kejadian atau kondisi lingkungan berpengaruh pada keuangan pemerintah, tanpa memperhatikan saat kas atau setara kas diterima atau dibayar.

Dalam hal anggaran disusun dan dilaksanakan berdasar basis kas, maka LRA disusun berdasarkan basis kas, berarti bahwa pendapatan dan penerimaan pembiayaan diakui pada saat kas diterima di Rekening Kas Umum Daerah atau oleh entitas pelaporan; serta belanja, transfer dan pengeluaran pembiayaan diakui pada saat kas dikeluarkan dari Rekening Kas Umum Daerah. Namun demikian, bilamana anggaran disusun dan dilaksanakan berdasarkan basis akrual, maka LRA disusun berdasarkan basis akrual.

### **3. BASIS PENGUKURAN YANG MENDASARI PENYUSUNAN LAPORAN KEUANGAN PEMERINTAH KOTA SEMARANG**

Pengukuran adalah proses penetapan nilai uang untuk mengakui dan memasukkan setiap pos dalam laporan keuangan Pemerintah Daerah. Pengukuran pos-pos dalam laporan keuangan Pemerintah Daerah menggunakan nilai perolehan historis. Aset dicatat sebesar pengeluaran kas dan setara kas atau sebesar nilai wajar dari imbalan yang diberikan untuk memperoleh aset tersebut. Kewajiban dicatat sebesar nilai wajar sumber daya ekonomi yang digunakan pemerintah daerah untuk memenuhi kewajiban yang bersangkutan.

Pengukuran pos-pos laporan keuangan menggunakan mata uang Rupiah. Transaksi yang menggunakan mata uang asing harus dikonversikan terlebih dahulu (menggunakan kurs tengah Bank Indonesia) dan dinyatakan dalam mata uang Rupiah.

### **4. PENERAPAN KEBIJAKAN AKUNTANSI BERKAITAN DENGAN KETENTUAN YANG ADA DALAM STANDAR AKUNTANSI PEMERINTAH PADA PEMERINTAH KOTA SEMARANG**

#### **a. Kebijakan Akuntansi Pendapatan**

##### Definisi dan Klasifikasi Pendapatan:

- 1) Pendapatan-LO adalah hak pemerintah daerah yang diakui sebagai penambah ekuitas dalam periode tahun anggaran yang bersangkutan dan tidak perlu dibayar kembali.
- 2) Pendapatan-LRA adalah semua penerimaan Rekening Kas Umum Daerah yang menambah Saldo Anggaran Lebih dalam periode tahun anggaran yang bersangkutan yang menjadi hak pemerintah, dan tidak perlu dibayar kembali oleh pemerintah.
- 3) Pendapatan diklasifikasi berdasarkan kelompok pendapatan, secara garis besar ada tiga kelompok pendapatan daerah yaitu:
  - a) Pendapatan Asli Daerah (PAD).
  - b) Pendapatan Perimbangan.
  - c) Lain-lain Pendapatan Daerah yang Sah.





Pengakuan Pendapatan:

- 1) Pendapatan LO diakui pada saat:
  - a) Pemerintah kota Semarang memiliki hak atas pendapatan.
  - b) Pemerintah kota Semarang menerima kas yang berasal dari pendapatan.
- 2) Pendapatan LRA diakui pada saat:

Diterima di Rekening Kas Umum Daerah.

Pengukuran Pendapatan:

- 3) Pendapatan-LRA diukur dan dicatat berdasarkan azas bruto, yaitu dengan membukukan penerimaan bruto, dan tidak mencatat jumlah netonya (setelah dikompensasikan dengan pengeluaran).
- 4) Pendapatan-LO dilaksanakan berdasarkan azas bruto, yaitu dengan membukukan pendapatan bruto, dan tidak mencatat jumlah netonya (setelah dikompensasikan dengan pengeluaran).

Pengungkapan Pendapatan:

- 5) Hal-hal yang harus diungkapkan dalam Catatan atas Laporan Keuangan terkait dengan pendapatan adalah:
  - a) Penerimaan pendapatan tahun berkenaan setelah tanggal berakhirnya tahun anggaran.
  - b) Penjelasan mengenai pendapatan yang pada tahun pelaporan yang bersangkutan terjadi hal-hal yang bersifat khusus.
  - c) Penjelasan sebab-sebab tidak tercapainya target penerimaan pendapatan daerah.
  - d) Informasi lainnya yang dianggap perlu.

**b. Kebijakan Akuntansi Beban dan Belanja**

Definisi dan Klasifikasi Beban dan Belanja:

- 1) Beban adalah penurunan manfaat ekonomi atau potensi jasa dalam periode pelaporan yang menurunkan ekuitas, yang dapat berupa pengeluaran atau konsumsi aset atau timbulnya kewajiban.
- 2) Belanja merupakan semua pengeluaran dari Rekening Kas Umum Daerah yang mengurangi Saldo Anggaran Lebih dalam periode tahun anggaran bersangkutan yang tidak akan diperoleh pembayarannya kembali oleh pemerintah.
- 3) Beban diklasifikasikan menurut:
  - a) Klasifikasi beban berdasarkan klasifikasi ekonomi terdiri dari beban pegawai, beban persediaan, beban jasa, beban pemeliharaan, beban perjalanan dinas, beban bunga, beban subsidi, beban hibah, beban bantuan sosial, beban penyusutan, beban transfer, dan beban lain-lain.
  - b) Klasifikasi belanja berdasarkan kelompok terdiri dari belanja langsung dan belanja tidak langsung.
    - (1) Kelompok belanja tidak langsung merupakan belanja yang dianggarkan tidak terkait secara langsung dengan pelaksanaan program dan kegiatan.
    - (2) Kelompok belanja langsung merupakan belanja yang dianggarkan terkait secara langsung dengan pelaksanaan program dan kegiatan.
  - c) Kelompok belanja tidak langsung dibagi menurut jenis belanja yang terdiri dari:
    - (1) Belanja pegawai.
    - (2) Belanja bunga.



- (3) Belanja subsidi.
  - (4) Belanja hibah.
  - (5) Belanja bantuan sosial.
  - (6) Belanja bagi hasil kepada provinsi/kabupaten/kota dan pemerintahan desa.
  - (7) Belanja bantuan keuangan kepada provinsi/kabupaten/kota dan pemerintahan desa.
  - (8) Belanja tidak terduga.
- d) Kelompok belanja langsung dibagi menurut jenis belanja yang terdiri dari:
- (1) Belanja pegawai.
  - (2) Belanja barang dan jasa.
  - (3) Belanja modal.
- e) Karena adanya perbedaan klasifikasi belanja menurut Permendagri Nomor 13 Tahun 2006 dan Permendagri Nomor 59 Tahun 2007 dengan yang diatur dalam PP Nomor 71 Tahun 2010, maka entitas akuntansi/pelaporan di lingkungan pemerintah kota Semarang harus membuat konversi untuk klasifikasi belanja yang akan dilaporkan dalam laporan muka laporan realisasi anggaran (LRA).
- f) Setelah dilakukan konversi maka klasifikasi belanja berdasarkan pada klasifikasi ekonomi (jenis belanja), organisasi, dan fungsi.
- g) Klasifikasi belanja berdasarkan klasifikasi ekonomi, organisasi dan fungsi terdiri dari Belanja Operasi, Belanja Modal, Belanja lain-lain/tidak terduga dan Belanja Transfer.

Pengakuan Beban dan Belanja:

- 1) Beban diakui pada saat:
  - a) Timbulnya kewajiban  
Saat timbulnya kewajiban adalah saat terjadinya peralihan hak dari pihak lain ke pemerintah tanpa diikuti keluarnya kas dari kas umum daerah. Contohnya tagihan rekening telepon dan rekening listrik.
  - b) Terjadinya konsumsi aset  
Terjadinya konsumsi aset adalah saat pengeluaran kas kepada pihak lain yang tidak didahului timbulnya kewajiban dan/atau konsumsi aset nonkas dalam kegiatan operasional pemerintah.
  - c) Terjadinya penurunan manfaat ekonomi atau potensi jasa  
Terjadinya penurunan manfaat ekonomi atau potensi jasa terjadi pada saat penurunan nilai aset sehubungan dengan penggunaan aset bersangkutan/berlalu waktu. (Contohnya adalah penyusutan atau amortisasi).
- 2) Belanja diakui pada saat:
  - a) Belanja diakui pada saat terjadinya pengeluaran dari Rekening Kas Umum Daerah.
  - b) Khusus pengeluaran melalui bendahara pengeluaran, pengakuan terjadi pada saat pertanggungjawaban atas pengeluaran tersebut disahkan oleh unit yang mempunyai fungsi perbendaharaan.

Pengukuran Beban dan Belanja:

- 3) Belanja diukur berdasarkan nilai nominal yang dikeluarkan dan tercantum dalam dokumen sumber pengeluaran yang sah dan diukur berdasarkan azas bruto.



- 4) Beban diukur dan dicatat berdasarkan nilai perolehan dan menggunakan mata uang rupiah berdasarkan nilai sekarang kas yang dikeluarkan dan atau akan dikeluarkan

Pengungkapan Beban dan Belanja:

- 5) Hal-hal yang harus diungkapkansehubungan dengan beban adalah:
  - a) Pengeluaran beban tahun berkenaan.
  - b) Informasi lainnya yang dianggap perlu.
- 6) Hal-hal yang perlu diungkapkan sehubungan dengan belanja adalah:
  - a) Pengeluaran belanja tahun berkenaan setelah tanggal berakhirnya tahun anggaran.
  - b) Penjelasan sebab-sebab tidak terserapnya target realisasi belanja daerah.
  - c) Konversi yang dilakukan akibat perbedaan klasifikasi belanja yang didasarkan pada Permendagri No. 13 tahun 2006 dan Permendagri No. 59 tahun 2007 tentang perubahan atas Permendagri No. 13 tahun 2006 tentang Pengelolaan Keuangan Daerah, dengan yang didasarkan pada PP No. 71 tahun 2010 tentang Standar Akuntansi Pemerintah.
  - d) Informasi lainnya yang dianggap perlu.

**c. Kebijakan Akuntansi Pembiayaan**

Definisi Pembiayaan:

- 1) Pembiayaan (*financing*) adalah seluruh transaksi keuangan pemerintah, baik penerimaan maupun pengeluaran, yang perlu dibayar atau akan diterima kembali, yang dalam penganggaran pemerintah terutama dimaksudkan untuk menutup defisit dan atau memanfaatkan surplus anggaran.
- 2) Pembiayaan diklasifikasikan ke dalam 2 (dua) bagian, yaitu penerimaan pembiayaan dan pengeluaran pembiayaan.

Pengakuan Pembiayaan:

- 3) Penerimaan pembiayaan diakui pada saat diterima pada Rekening Kas Umum Daerah.
- 4) Pengeluaran pembiayaan diakui pada saat dikeluarkan dari Rekening Kas Umum Daerah.

Pengukuran Pembiayaan:

- 5) PengukuranPenerimaan Pembiayaandilaksanakan berdasarkan asas bruto yaitu dengan membukukan penerimaan bruto dan tidak mencatat jumlah nettonya (setelah dikompensasikan dengan pengeluaran).
- 6) Pengukuran Pengeluaran Pembiayaan yang dilaksanakan berdasarkan asas bruto.

Pengungkapan Pembiayaan:

- 7) Hal-hal yang perlu diungkap sehubungan dengan pembiayaan antara lain:
  - a) Penerimaan dan pengeluaran pembiayaan tahun berkenaan setelah tanggal berakhirnya tahun anggaran.
  - b) Penjelasan landasan hukum berkenaan dengan penerimaan atau pemberian pinjaman, pembentukan atau pencairan dana cadangan, penjualan aset daerah yang dipisahkan, penyertaan modal pemerintah kota Semarang.



**d. Kebijakan Akuntansi Kas dan Setara Kas**

Definisi dan Klasifikasi Kas dan Setara Kas:

- 1) Kas adalah uang tunai dan saldo simpanan di bank yang setiap saat dapat digunakan untuk membiayai kegiatan pemerintah daerah yang sangat likuid yang siap dijabarkan/dicairkan menjadi kas serta bebas dari resiko perubahan nilai yang signifikan.
- 2) Kas terdiri dari:
  - a) Kas di Kas Daerah.
  - b) Kas di Bendahara Penerimaan.
  - c) Kas di Bendahara Pengeluaran.
  - d) Kas di BLUD.
  - e) Kas BOS.
  - f) Dana Kapitasi.
- 3) Setara Kas adalah Investasi jangka pendek yang sangat likuid yang siap dijabarkan menjadi kas serta bebas dari resiko perubahan nilai yang signifikan.
- 4) Setara Kas terdiri dari:
  - a) Simpanan di bank dalam bentuk deposito kurang dari 3 (tiga) bulan.
  - b) Surat Utang Negara/Obligasi (kurang dari 3 bulan).

Pengakuan Kas dan Setara Kas:

- 5) Kas yang berasal dari pendapatan diakui pada saat:
  - a) Kas tersebut diterima di Rekening Kas Umum Daerah.
  - b) Kas tersebut diterima di Bendahara Penerimaan, apabila Bendahara Penerimaan merupakan bagian dari BUD.
  - c) Pengesahan atas penerimaan pendapatan.

Pengukuran Kas dan Setara Kas:

- 6) Kas dicatat sebesar nilai nominal. Nilai nominal artinya disajikan sebesar nilai rupiahnya. Apabila terdapat kas dalam bentuk valuta asing, dikonversi menjadi rupiah menggunakan kurs tengah bank sentral pada tanggal neraca.

Pengungkapan Kas dan Setara Kas:

- 7) Pengungkapan kas dan setara kas dalam Catatan atas Laporan Keuangan (CALK) sekurang-kurangnya mengungkapkan hal-hal sebagai berikut:
  - a) Rincian kas dan setara kas.
  - b) Kebijakan manajemen setara kas.
  - c) Informasi lainnya yang dianggap penting.

**e. Kebijakan Akuntansi Piutang**

Definisi dan Klasifikasi Piutang:

- 1) Piutang adalah jumlah uang yang wajib dibayar kepada Pemerintah Daerah dan/atau hak Pemerintah Daerah yang dapat dinilai dengan uang sebagai akibat perjanjian atau akibat lainnya berdasarkan peraturan perundang-undangan atau akibat lainnya yang sah.



PEMERINTAH KOTA SEMARANG  
**CATATAN ATAS LAPORAN KEUANGAN**

Untuk tahun-tahun yang berakhir pada tanggal 31 Desember 2022 dan 2021

---

- 2) Klasifikasi Piutang dibagi atas:
  - a) Piutang Pendapatan:
    - (1) Piutang Pajak Daerah.
    - (2) Piutang Retribusi.
    - (3) Piutang Hasil Pengelolaan Kekayaan Daerah yang Sah.
    - (4) Piutang Lain-lain PAD yang Sah.
    - (5) Piutang Transfer Pemerintah Pusat – Dana Perimbangan.
    - (6) Piutang Transfer Pemerintah Lainnya.
    - (7) Piutang Transfer Pemerintah Daerah Lainnya.
    - (8) Piutang Pendapatan Lainnya.
  - b) Piutang Lainnya:
    - (1) Bagian Lancar Tagihan Jangka Panjang.
    - (2) Bagian Lancar Tagihan Pinjaman Jangka Panjang kepada Entitas Lainnya.
    - (3) Bagian Lancar Tagihan Penjualan Angsuran.
    - (4) Bagian Lancar Tuntutan Ganti Kerugian Daerah.
    - (5) Beban Dibayar di Muka.
    - (6) Piutang Lain-lain.

Pengakuan Piutang:

- 3) Piutang diakui diakui ketika diterbitkannya surat ketetapan/dokumen yang sah pada saat timbulnya hak tagih Pemerintah Kota Semarang antara lain karena adanya penetapan dan/atau tunggakan pungutan pendapatan, perikatan, transfer antar pemerintahan dan kerugian daerah serta transaksi lainnya yang belum dilunasi sampai dengan tanggal pelaporan.
- 4) Piutang pajak dapat diakui sebagai piutang memenuhi kriteria:
  - a) Telah diterbitkan surat ketetapan.
  - b) Telah diterbitkan surat penagihan dan telah dilaksanakan penagihan.
  - c) Telah diterbitkan surat atau dokumen lain yang sah yang dapat dipersamakan dengan surat ketetapan atau surat penagihan.
- 5) Terdapat dua cara yang digunakan untuk pemungutan pajak, yaitu:
  - a) *Self assessment*, dimana wajib pajak menaksir serta menghitung pajaknya sendiri.
  - b) *Official statement*, dimana penetapan dilakukan oleh dinas pelayanan pajak.
- 6) Piutang Pajak Bumi dan Bangunan diakui saat terbitnya Surat Pemberitahuan Pajak yang Terutang (SPPT).
- 7) Piutang Retribusi diakui apabila SKPD/Unit Kerja telah memberikan pelayanan sesuai dengan tugas dan fungsinya. Dokumen dasar yang digunakan dalam pencatatan piutang retribusi adalah Surat Ketetapan Retribusi Daerah (SKRD) atau dokumen sejenis yang sah yang diperlakukan sama dengan SKRD.
- 8) Piutang Hasil Pengelolaan Kekayaan Daerah yang Dipisahkan:

Piutang yang termasuk dalam kelompok ini seperti Piutang atas bagian laba BUMD yang diakui apabila pada suatu tahun buku telah diselenggarakan Rapat Umum Pemegang Saham (RUPS) dan dalam RUPS tersebut telah ditetapkan besarnya bagian laba yang disetor ke kas daerah. Apabila persyaratan dokumen sesuai dengan ketentuan peraturan perundang-undangan telah dipenuhi, namun sampai dengan tanggal 31 Desember belum diterima pembayarannya, maka pada akhir tahun buku diakui adanya piutang atas bagian laba BUMD.



PEMERINTAH KOTA SEMARANG  
**CATATAN ATAS LAPORAN KEUANGAN**

Untuk tahun-tahun yang berakhir pada tanggal 31 Desember 2022 dan 2021

- 9) Piutang Lain-lain PAD yang Sah secara umum diakui apabila telah ditetapkan jumlahnya, yang ditandai dengan terbitnya surat penagihan atau ketetapan. Disamping itu apabila pada akhir periode pelaporan masih ada tagihan pendapatan yang belum ada surat penagihannya, SKPD/Unit Kerja dimaksud wajib menghitung besarnya piutang tersebut dan selanjutnya menyiapkan dokumen sebagai dasar untuk menagih. Dokumen inilah yang menjadi dokumen sumber untuk mengakui piutang, untuk disajikan di neraca.
- 10) Piutang Denda Pajak diakui dengan dokumen Surat Tagihan Pajak Daerah (STPD) saat dicatat dalam sistem yaitu SIMPAD, SIMKASDA dan SIMPBB.
- 11) STPD ini dapat berupa dokumen SKPD/SKPDKB dan/atau SPPT PBB dan/atau Kuitansi Pembayaran dan/atau dokumen lain yang dipersamakan.
- 12) Piutang Denda Keterlambatan Pekerjaan diakui ketika terjadi keterlambatan pekerjaan yang dituangkan dalam Berita Acara Serah Terima (BAST) dan belum dilunasi.
- 13) Piutang BLUD diakui dengan kriteria:
  - a) Telah terjadi kesepakatan antara kedua belah pihak dengan bukti surat pernyataan tanggung jawab untuk melunasi piutang dan diotorisasi oleh kedua belah pihak dengan membubuhkan tanda tangan pada surat kesepakatan tersebut.
  - b) Telah diterbitkan surat ketetapan.
  - c) Telah diterbitkan surat penagihan.
- 14) Piutang Penjualan Kekayaan Daerah yang Tidak Dipisahkan diakui ketika berita acara hasil lelang diterbitkan dan belum dilunasi.
- 15) Piutang Hasil dari pengelolaan dana bergulir diakui ketika timbul hak Pemerintah Kota Semarang yang belum dipenuhi atas bunga atau bagi hasil dana bergulir yang disepakati oleh pihak penerima dana bergulir berdasarkan perjanjian yang telah disepakati.

Pengukuran Piutang:

- 16) Pengukuran piutang dicatat sebesar nilai nominal atas SKPD/SKRD/dokumen ketetapan lainnya/naskah perjanjian yang belum dibayar sampai dengan akhir tahun berjalan.
- 17) Pengukuran piutang denda dicatat sebesar nilai nominal yang tercantum dalam Surat Teguran /Surat Tagihan Pajak Daerah.

Piutang Pajak Daerah:

- 18) Pengukuran saat pengakuan:
  - a) Piutang pajak dicatat sebesar nilai nominal yang tercantum dalam Surat Ketetapan Pajak Daerah (SKPD) Surat Ketetapan Pajak Daerah Kurang Bayar/Surat Ketetapan Pajak Daerah Kurang Bayar Tambahan/Surat Tagihan Pajak Daerah/Surat Pemberitahuan Pajak Daerah Terutang.
  - b) Piutang pajak dicatat sebesar nilai penerimaan pajak yang sudah terlanjur dikembalikan kepada wajib pajak, namun seharusnya tidak dikembalikan kepada wajib pajak sesuai Surat Keputusan Keberatan, Surat Pelaksanaan Putusan Banding atau Surat Pelaksanaan Putusan Peninjauan Kembali.



19) Pengukuran setelah pengakuan:

Selanjutnya Piutang Pajak dapat berkurang apabila ada pengurangan, pelunasan, dan penghapusan, keputusan keberatan, keputusan non keberatan, putusan banding dan putusan peninjauan kembali yang menyebabkan Piutang Pajak berkurang. Piutang pajak dapat berkurang karena adanya putusan peninjauan kembali yang menyebabkan piutang pajak berkurang.

Piutang Retribusi Daerah:

20) Piutang dicatat sebesar nilai nominal atas SKRD/dokumen ketetapan lainnya/naskah perjanjian yang belum dibayar sampai dengan akhir tahun berjalan.

Piutang Hasil Pengelolaan Kekayaan Daerah yang Dipisahkan:

21) Piutang dicatat sebesar nilai nominal yang besarnya telah ditetapkan dalam hasil RUPS yaitu bagian laba yang disetor ke kas daerah.

Piutang Lain-lain PAD yang Sah:

22) Piutang dicatat sebesar nilai nominal atas Surat Ketetapan / Surat Tagihan/dokumen ketetapan lainnya/naskah perjanjian yang belum dibayar sampai dengan akhir tahun berjalan.

Penyisihan Piutang Tidak Tertagih:

23) Aset berupa piutang di neraca agar terjaga nilainya sama dengan nilai bersih yang dapat direalisasikan (*net realizable value*).

Penilaian Piutang:

24) Penilaian kualitas piutang dilakukan berdasarkan jatuh tempo piutang (pendekatan umur piutang).

25) Kualitas Piutang ditetapkan dalam 4 (empat) golongan, yaitu:

- a) Kualitas lancar.
- b) Kualitas kurang lancar.
- c) Kualitas diragukan.
- d) Kualitas macet.

26) Penggolongan Kualitas Piutang Pajak dilakukan dengan ketentuan:

- a) Kualitas lancar, dengan kriteria umur piutang kurang dari 1 tahun.
- b) Kualitas Kurang Lancar, dengan kriteria umur piutang 1 tahun sampai dengan 2 tahun.
- c) Kualitas Diragukan, dengan kriteria Umur piutang diatas 2 sampai dengan 5 tahun.
- d) Kualitas Macet, dengan kriteria umur piutang diatas 5 tahun.

27) Penyisihan Piutang Tidak Tertagih untuk Pajak, ditetapkan sebesar:

- a) Kualitas Lancar sebesar 0,5% (nol koma lima per seratus).
- b) Kualitas Kurang Lancar sebesar 10% (sepuluh per seratus) dari piutang kualitas kurang lancar setelah dikurangi dengan nilai agunan atau nilai barang sitaan (jika ada).
- c) Kualitas Diragukan sebesar 50% (lima puluh per seratus) dari piutang dengan kualitas diragukan setelah dikurangi dengan nilai agunan atau nilai barang sitaan (jika ada).



- d) Kualitas Macet 100% (seratus per seratus) dari piutang dengan kualitas macet setelah dikurangi dengan nilai agunan atau nilai barang sitaan (jika ada).
- 28) Penggolongan Kualitas Piutang Retribusi daerah dapat dipilah berdasarkan karakteristik sebagai berikut:
  - a) Kualitas Lancar, dengan kriteria Umur piutang 0 sampai dengan 1 (satu) bulan.
  - b) Kualitas Kurang Lancar, dengan criteria Umur piutang 1 (satu) bulan sampai dengan 3 (tiga) bulan;
  - c) Kualitas Diragukan, dengan criteria Umur piutang lebih dari 3 (tiga) bulan sampai dengan 12 (dua belas) bulan;
  - d) Kualitas Macet, dengan criteria Umur piutang lebih dari 12 (dua belas) bulan;
- 29) Penyisihan Piutang Tidak Tertagih untuk objek Retribusi, ditetapkan sebesar:
  - a) Kualitas Lancar sebesar 0,5% (nol koma lima per seratus).
  - b) Kualitas Kurang Lancar sebesar 10% (sepuluh per seratus) dari piutang kualitas kurang lancar setelah dikurangi dengan nilai agunan atau nilai barang sitaan (jika ada).
  - c) Kualitas Diragukan sebesar 50% (lima puluh per seratus) dari piutang dengan kualitas diragukan setelah dikurangi dengan nilai agunan atau nilai barang sitaan (jika ada).
  - d) Kualitas Macet 100% (seratus per seratus) dari piutang dengan kualitas macet setelah dikurangi dengan nilai agunan atau nilai barang sitaan (jika ada).
- 30) Penyisihan Piutang Tidak Tertagih untuk objek selain pajak, retribusi dan transfer Pemerintah Pusat, Pemerintah Daerah dan Pemerintah Daerah Lainnya, ditetapkan sebesar:
  - a) 0,5% (nol koma lima per seratus) dari Piutang dengan kualitas lancar.
  - b) 10% (sepuluh per seratus) dari Piutang dengan kualitas kurang lancar setelah dikurangi dengan nilai agunan atau nilai barang sitaan (jika ada).
  - c) 50% (lima puluh per seratus) dari Piutang dengan kualitas diragukan setelah dikurangi dengan nilai agunan atau nilai barang sitaan (jika ada).
  - d) 100% (seratus per seratus) dari Piutang dengan kualitas macet setelah dikurangi dengan nilai agunan atau nilai barang sitaan (jika ada).
- 31) Apabila kualitas piutang masih sama pada tanggal pelaporan, maka tidak perlu dilakukan jurnal penyesuaian cukup diungkapkan di dalam CaLK, namun bila kualitas piutang menurun, maka dilakukan penambahan terhadap nilai penyisihan piutang tidak tertagih sebesar selisih antara angka yang seharusnya disajikan dalam neraca dengan saldo awal. Sebaliknya, apabila kualitas piutang meningkat misalnya akibat restrukturisasi, maka dilakukan pengurangan terhadap nilai penyisihan piutang tidak tertagih sebesar selisih antara angka yang seharusnya disajikan dalam neraca dengan saldo awal.

Pemberhentian pengakuan:

- 32) Pemberhentian pengakuan atas piutang dilakukan berdasarkan sifat dan bentuk yang ditempuh dalam penyelesaian piutang dimaksud. Secara umum penghentian pengakuan piutang dengan cara membayar tunai (pelunasan) atau melaksanakan sesuatu sehingga tagihan tersebut selesai/lunas. Pemberhentian pengakuan piutang *selain pelunasan* juga dikenal dengan dua cara yaitu: penghapusbukuan (*write-off*) dan penghapustagihan (*write down*).





Penyajian dan pengungkapan piutang:

- 33) Piutang disajikan dan diungkapkan secara memadai. Setelah disajikan di neraca, informasi mengenai akun piutang sekurang-kurangnya diungkapkan dalam Catatan atas Laporan Keuangan. Informasi dimaksud dapat berupa:
  - a) Kebijakan akuntansi yang digunakan dalam penilaian, pengakuan dan pengukuran piutang.
  - b) Rincian jenis piutang dan saldo menurut umur.
  - c) Penjelasan atas penyelesaian piutang, misalnya informasi mengenai piutang TP/TGR yang masih dalam proses penyelesaian baik secara damai maupun pengadilan.
  - d) Jaminan atau sita jaminan jika ada.
  - e) Informasi lainnya yang dianggap penting.
- 34) Tuntutan ganti rugi/tuntutan perbendaharaan juga harus diungkapkan piutang yang masih dalam proses penyelesaian, baik melalui cara damai maupun pengadilan.
- 35) Penghapusbukuan piutang harus diungkapkan secara cukup dalam Catatan atas Laporan Keuangan agar lebih informatif. Informasi yang perlu diungkapkan misalnya jenis piutang, nama debitur, nilai piutang, nomor dan tanggal keputusan penghapusan piutang, dasar pertimbangan penghapusbukuan dan penjelasan lainnya yang dianggap perlu.

**f. Kebijakan Akuntansi Persediaan**

Definisi dan Klasifikasi Persediaan:

- 1) Persediaan adalah aset lancar dalam bentuk barang atau perlengkapan yang dimaksudkan untuk mendukung kegiatan operasional pemerintah daerah, dan barang-barang yang dimaksudkan untuk dijual dan/atau diserahkan dalam rangka pelayanan kepada masyarakat.
- 2) Persediaan merupakan aset yang berwujud:
  - a) Barang atau perlengkapan (*supplies*) yang digunakan dalam rangka kegiatan operasional pemerintah.
  - b) Bahan atau perlengkapan (*supplies*) yang digunakan dalam proses produksi;
  - c) Barang dalam proses produksi yang dimaksudkan untuk dijual atau diserahkan kepada masyarakat.
  - d) Barang yang disimpan untuk dijual atau diserahkan kepada masyarakat dalam rangka kegiatan pemerintah.

Pengakuan Persediaan:

- 3) Persediaan diakui pada saat potensi manfaat ekonomi masa depan diperoleh Pemerintah Kota Semarang dan mempunyai nilai atau biaya yang dapat diukur dengan andal.

Pencatatan Persediaan:

- 4) Pencatatan Persediaan menggunakan Metode Fisik dan Metode Penilaian Persediaan menggunakan Metode FIFO atau MPKP (masuk pertama keluar pertama), kecuali Penilaian Persediaan obat termasuk obat untuk tanaman, hewan atau lainnya menggunakan Metode FIFO dengan mempertimbangkan batas yang sudah melebihi jangka waktu / kadaluarsa.



Pengukuran Persediaan:

- 5) Persediaan disajikan sebesar:
  - a) Biaya perolehan apabila diperoleh dengan pembelian.
  - b) Biaya standar apabila diperoleh dengan memproduksi sendiri.
  - c) Nilai wajar apabila diperoleh dengan cara lainnya seperti donasi/rampasan.
- 6) Biaya perolehan persediaan meliputi harga pembelian, biaya pengangkutan, biaya penanganan dan biaya lainnya yang secara langsung dapat dibebankan pada perolehan persediaan. Potongan harga, rabat, dan lainnya yang serupa mengurangi biaya perolehan.
- 7) Nilai pembelian yang digunakan adalah biaya perolehan persediaan yang terakhir diperoleh atau menggunakan metode FIFO (*First In First Out*) atau persediaan yang dibeli pertama yang digunakan, sehingga persediaan yang ada tinggal persediaan hasil atau sisa pembelian akhir.
- 8) Metode fisik pada jenis persediaan dibuatkan kartu persediaan yang terdiri dari beberapa kolom yang digunakan untuk mencatat mutasi persediaan.

Pengungkapan Persediaan:

- 9) Hal-hal yang perlu diungkapkan dalam laporan keuangan berkaitan dengan Persediaan adalah sebagai berikut:
  - a) Kebijakan akuntansi yang digunakan dalam pengukuran persediaan.
  - b) Penjelasan lebih lanjut persediaan seperti barang atau perlengkapan yang digunakan dalam pelayanan masyarakat, barang atau perlengkapan yang digunakan dalam proses produksi, barang yang disimpan untuk dijual atau diserahkan kepada masyarakat, dan barang yang masih dalam proses produksi yang dimaksudkan untuk dijual atau diserahkan kepada masyarakat.
  - c) Kondisi persediaan.

**g. Kebijakan Akuntansi Investasi**

Definisi dan Klasifikasi Investasi:

- 1) Investasi adalah Aset yang dimaksudkan untuk memperoleh manfaat ekonomik seperti bunga, dividen dan royalti, atau manfaat sosial, sehingga dapat meningkatkan kemampuan Pemerintah Kota Semarang dalam rangka pelayanan kepada masyarakat.
- 2) Klasifikasi Investasi pemerintah diklasifikasikan menjadi 2 (dua) yaitu:
  - a) Investasi Jangka Pendek.
  - b) Investasi Jangka Panjang.

Definisi dan Klasifikasi Investasi:

- 3) Investasi jangka pendek:

Investasi Jangka Pendek adalah investasi yang dapat segera diperjualbelikan/dicairkan, ditujukan dalam rangka manajemen kas dan beresiko rendah serta dimiliki selama kurang dari 12 (dua belas) bulan.
- 4) Investasi jangka pendek terdiri dari:
  - a) Deposito lebih dari 3 (tiga) bulan, kurang dari 12 (dua belas) bulan.
  - b) Surat Utang Negara (SUN).



- c) Sertifikat Bank Indonesia (SBI).
- d) Surat Perbendaharaan Negara (SPN).
- 5) Investasi jangka panjang:  
Investasi jangka panjang adalah investasi yang dimaksudkan untuk dimiliki selama lebih dari 12 (dua belas) bulan.
- 6) Investasi jangka panjang terdiri dari:
  - a) Investasi Non Permanen.
  - b) Investasi Permanen.
- 7) Investasi Permanen:  
Investasi Permanen adalah investasi jangka panjang yang dimaksudkan untuk dimiliki secara berkelanjutan.
- 8) Investasi permanen terdiri dari:
  - a) Penyertaan Modal Pemerintah Kota Semarang pada perusahaan Negara/perusahaan daerah, lembaga keuangan Negara, badan hukum milik Negara, badan internasional dan badan hukum lainnya bukan milik Negara.
  - b) Investasi permanen lainnya.
- 9) Investasi Non Permanen  
Investasi Non Permanen adalah investasi jangka panjang yang dimaksudkan untuk dimiliki secara tidak berkelanjutan.
- 10) Investasi non permanen terdiri dari:
  - a) Pembelian Surat Utang Negara.
  - b) Penanaman modal dalam proyek pembangunan yang dapat dialihkan kepada pihak ketiga.
  - c) Dana Bergulir yaitu dana yang dipinjamkan untuk dikelola dan digulirkan kepada masyarakat oleh Pengguna Anggaran atau Kuasa Pengguna Anggaran yang bertujuan meningkatkan ekonomi rakyat dan tujuan lainnya.
  - d) Investasi non permanen lainnya, yang sifatnya tidak dimaksudkan untuk dimiliki pemerintah kota secara berkelanjutan, seperti penyertaan modal yang dimaksudkan untuk penyehatan/penyelamatan perekonomian.

Pengakuan Investasi:

- 11) Suatu pengeluaran kas dan/atau aset, penerimaan hibah dalam bentuk Investasi dan perubahan piutang menjadi investasi dapat diakui sebagai Investasi apabila memenuhi kriteria sebagai berikut:
  - a) Kemungkinan manfaat ekonomik dan manfaat sosial atau jasa potensial di masa yang akan datang atas suatu investasi tersebut dapat diperoleh Pemerintah Kota Semarang.
  - b) Nilai perolehan atau nilai wajar investasi dapat diukur secara memadai (*reliable*).
- 12) Dana Bergulir:  
Suatu pengeluaran kas atau aset dapat diakui sebagai dana bergulir apabila memenuhi salah satu kriteria:
  - a) Kemungkinan manfaat ekonomik dan manfaat sosial atau jasa potensial di masa yang akan datang dapat diperoleh Pemerintah Daerah.
  - b) Nilai perolehan atau nilai wajar dana bergulir dapat diukur secara memadai (*reliable*).



Pengukuran Investasi:

- 13) Untuk beberapa jenis investasi, terdapat pasar aktif yang dapat membentuk nilai pasar, dalam hal investasi yang demikian nilai pasar dipergunakan sebagai dasar penerapan nilai wajar. Sedangkan untuk investasi yang tidak memiliki pasar yang aktif dapat dipergunakan nilai nominal, nilai tercatat, atau nilai wajar lainnya.

Pengukuran Hasil Investasi:

- 14) Pengukuran investasi jangka pendek:
- a) Investasi dalam bentuk surat berharga:
    - (1) Apabila terdapat nilai biaya perolehannya, maka dicatat sebesar biaya perolehan yang di dalamnya mencakup harga investasi, komisi, jasa bank, dan biaya lainnya.
    - (2) Apabila tidak terdapat biaya perolehannya, maka dicatat sebesar nilai wajar atau harga pasarnya.
  - b) Investasi dalam bentuk non saham dicatat sebesar nilai nominalnya, misalnya deposito berjangka waktu 6 bulan.
- 15) Pengukuran investasi jangka panjang:
- a) Investasi permanen dicatat sebesar biaya perolehannya meliputi harga transaksi investasi berkenaan ditambah biaya lain yang timbul dalam rangka perolehan investasi berkenaan.
  - b) Investasi non permanen:
    - (1) Investasi yang dimaksudkan tidak untuk dimiliki berkelanjutan, dinilai sebesar nilai perolehannya.
    - (2) Investasi dalam bentuk dana talangan untuk penyehatan perbankan yang akan segera dicairkan dinilai sebesar nilai bersih yang dapat direalisasikan.
    - (3) Penanaman modal di proyek-proyek pembangunan pemerintah daerah (seperti proyek PIR) dinilai sebesar biaya pembangunan termasuk biaya yang dikeluarkan untuk perencanaan dan biaya lain yang dikeluarkan dalam rangka penyelesaian proyek sampai proyek tersebut diserahkan ke pihak ketiga.

16) Pengukuran Dana Bergulir:

Dana Bergulir disajikan di Neraca sebagai Investasi Jangka Panjang-Investasi Non Permanen-Dana Bergulir. Pada saat perolehan dana bergulir, dana bergulir dicatat sebesar harga perolehan dana bergulir. Hal tersebut berarti bahwa pencatatan pertama kali dana bergulir sebesar dana yang digulirkan ke masyarakat ditambah seluruh biaya yang dikeluarkan untuk perolehan dana bergulir.

Penilaian Investasi:

- 17) Penilaian investasi pemerintah daerah dilakukan dengan tiga metode yaitu:
- a) Metode biaya:

Investasi pemerintah daerah yang dinilai menggunakan metode biaya akan dicatat sebesar biaya perolehan. Hasil dari investasi tersebut diakui sebesar bagian hasil yang diterima dan tidak mempengaruhi besarnya investasi pada badan usaha/badan hukum yang terkait.



PEMERINTAH KOTA SEMARANG  
**CATATAN ATAS LAPORAN KEUANGAN**

Untuk tahun-tahun yang berakhir pada tanggal 31 Desember 2022 dan 2021

---

b) Metode ekuitas:

Investasi pemerintah daerah yang dinilai menggunakan metode ekuitas akan dicatat sebesar biaya perolehan investasi awal dan ditambah atau dikurangi bagian laba atau rugi sebesar persentasi kepemilikan pemerintah daerah setelah tanggal perolehan. Bagian laba yang diterima pemerintah daerah, tidak termasuk dividen yang diterima dalam bentuk saham, akan mengurangi nilai investasi pemerintah daerah dan tidak dilaporkan sebagai pendapatan. Penyesuaian terhadap nilai investasi juga diperlukan untuk mengubah porsi kepemilikan investasi pemerintah daerah, misalnya adanya perubahan yang timbul akibat pengaruh valuta asing serta revaluasi aset tetap.

c) Metode nilai bersih yang dapat direalisasikan:

Investasi pemerintah daerah yang dinilai dengan menggunakan metode nilai bersih yang dapat direalisasikan akan dicatat sebesar nilai realisasi yang akan diperoleh di akhir masa investasi. Metode nilai bersih yang dapat direalisasikan digunakan terutama untuk kepemilikan yang akan dilepas/dijual dalam jangka waktu dekat.

18) Penggunaan metode-metode tersebut di atas didasarkan pada kriteria sebagai berikut:

- a) Kepemilikan kurang dari 20% menggunakan metode biaya.
- b) Kepemilikan 20% sampai 50%, atau kepemilikan kurang dari 20% tetapi memiliki pengaruh yang signifikan menggunakan metode ekuitas.
- c) Kepemilikan lebih dari 50% menggunakan metode ekuitas.
- d) Kepemilikan bersifat nonpermanen menggunakan metode nilai bersih yang direalisasikan.

19) Metode Penilaian Dana Bergulir:

Penilaian dana bergulir Pemerintah Daerah dilakukan dengan metode nilai bersih yang dapat direalisasikan. Nilai bersih yang dapat direalisasikan (*net realizable value*) adalah nilai dana bergulir yang dicatat berdasarkan harga perolehan dikurangi perkiraan/penyisihan dana bergulir diragukan tertagih.

20) Penilaian kualitas dana bergulir dilakukan berdasarkan kondisi dana bergulir pada tanggal laporan keuangan dengan mempertimbangkan sekurang-kurangnya jatuh tempo dana bergulir.

21) Penggolongan kriteria kualitas dana bergulir terdiri atas:

- a) Dana bergulir dengan kelola sendiri.
- b) Dana bergulir dengan *executing agency*.
- c) Dana bergulir dengan *chanelling agency*.

22) Dana bergulir dengan kelola sendiri terdiri atas kualitas:

- a) Kualitas lancar dapat ditentukan dengan kriteria:
  - (1) Umur dana bergulir sampai dengan 1 tahun.
  - (2) Masih dalam tenggang waktu jatuh tempo.
  - (3) Penerima dana menyetujui hasil pemeriksaan.
  - (4) Penerima dana kooperatif.
- b) Kualitas kurang lancar, dapat ditentukan dengan kriteria:
  - (1) Umur dana bergulir lebih dari 1 tahun sampai dengan 3 tahun.
  - (2) Penerima dana dalam jangka waktu 1 bulan terhitung sejak tanggal Surat Tagihan Pertama belum melakukan pelunasan.



- (3)Penerima dana kurang kooperatif dalam pemeriksaan.
  - (4)Penerima dana menyetujui sebagian hasil pemeriksaan.
  - c) Kualitas diragukan, dapat ditentukan dengan kriteria:
    - (1)Umur dana bergulir lebih dari 3 sampai dengan 5 tahun.
    - (2)Penerima dana dalam jangka waktu 1 bulan terhitung sejak tanggal Surat Tagihan Kedua belum melakukan pelunasan.
    - (3)Penerima dana tidak kooperatif dalam pemeriksaan.
    - (4)Penerima dana tidak menyetujui seluruh hasil pemeriksaan.
  - d) Kualitas macet, dapat ditentukan dengan kriteria:
    - (1)Umur dana bergulir lebih dari 5 tahun.
    - (2)Penerima dana dalam jangka waktu 1 bulan terhitung sejak tanggal Surat Tagihan Ketiga belum melakukan pelunasan.
    - (3)Penerima dana tidak diketahui keberadaannya.
    - (4)Penerima dana mengalami kesulitan bangkrut dan/atau meninggal dunia.
    - (5)Penerima dana mengalami musibah (*force majeure*).
- 23) Dana bergulir dengan *executing agency* terdiri atas kualitas:
- a) Kualitas lancar, dapat ditentukan dengan kriteria:
    - (1)Lembaga keuangan bank (LKB), lembaga keuangan bukan bank (LKBB), koperasi, modal ventura dan lembaga keuangan lainnya menyetorkan pengembalian dana bergulir sesuai dengan perjanjian dengan pemerintah daerah.
    - (2)Masih dalam tenggang waktu jatuh tempo.
  - b) Kualitas macet, dapat ditentukan dengan kriteria:
    - (1)LKB, LKBB, koperasi, modal ventura dan Lembaga Keuangan lainnya dalam jangka waktu tertentu sesuai dengan perjanjian tidak melakukan pelunasan.
    - (2)LKB, LKBB, koperasi, modal ventura dan Lembaga Keuangan lainnya tidak diketahui keberadaannya; dan/atau
    - (3)LKB, LKBB, koperasi, modal ventura dan lembaga lainnya bangkrut.
    - (4)LKB, LKBB, koperasi, modal ventura dan lembagalainnya mengalami musibah (*force majeure*).
- 24) Dana bergulir dengan *chanelling agency* terdiri atas kualitas:
- a) Kualitas lancar, dapat ditentukan dengan kriteria:
    - (1)Umur dana bergulir sampai dengan 1 tahun.
    - (2)Masih dalam tenggang waktu jatuh tempo.
  - b) Kualitas kurang lancar, dapat ditentukan dengan kriteria:
    - (1)Umur dana bergulir lebih dari 1 tahun sampai dengan 3 tahun.
    - (2)Apabila penerima dana bergulir dalam jangka waktu 1 (satu) bulan terhitung sejak tanggal Surat Tagihan Pertama belum melakukan pelunasan.
  - c) Kualitas diragukan, dapat ditentukan dengan kriteria:
    - (1)Umur dana bergulir lebih dari 3 tahun sampai dengan 5 tahun.
    - (2)Apabila penerima dana bergulir dalam jangka waktu 1 (satu) bulan terhitung sejak tanggal Surat Tagihan Kedua belum melakukan pelunasan.
    - (3)Surat Tagihan dapat berupa Surat Teguran dari Dinas Koperasi dan Bank *chanelling* dan / atau dokumen lain yang dipersamakan.
  - d) Kualitas macet, dapat ditentukan dengan kriteria:
    - (1)Umur dana bergulir lebih dari 5 tahun.



- (2) Apabila penerima dana bergulir dalam jangka waktu 1 (satu) bulan terhitung sejak tanggal Surat Tagihan Ketigabelum melakukan pelunasan.
- (3) Penerima dana bergulir tidak diketahui keberadaannya.
- (4) Penerima dana bergulir bangkrut/meninggal dunia.
- (5) Penerima dana bergulir mengalami musibah (*force majeure*).

Persentase Penyisihan Dana Bergulir:

- 25) Besaran Penyisihan dana bergulir Tidak Tertagih pada setiap akhir tahun (periode pelaporan) ditentukan:
  - a) Kualitas lancar, sebesar 0,5% (nol koma lima persen) dari dana bergulir dengan kualitas lancar.
  - b) Kualitas kurang lancar, sebesar 10% (sepuluh persen) dari dana bergulir dengan kualitas kurang lancar.
  - c) Kualitas diragukan, sebesar 50% (lima puluh persen) dari dana bergulir dengan kualitas diragukan.
  - d) Kualitas macet, sebesar 100% (seratus persen) dari dana bergulir dengan kualitas macet.

Pengungkapan Investasi:

- 26) Pengungkapan investasi dalam Catatan atas Laporan Keuangan sekurang-kurangnya mengungkapkan hal-hal sebagai berikut:
  - a) Kebijakan akuntansi untuk penentuan nilai investasi.
  - b) Jenis-jenis investasi, investasi permanen dan nonpermanen.
  - c) Perubahan harga pasar baik investasi jangka pendek maupun investasi jangka panjang.
  - d) Penurunan nilai investasi yang signifikan dan penyebab penurunan tersebut.
  - e) Investasi yang dinilai dengan nilai wajar dan alasan penerapannya.
  - f) Perubahan pos investasi
- 27) Pengungkapan dana bergulir, selain mencantumkan pengeluaran dana bergulir sebagai Pengeluaran Pembiayaan di Laporan Realisasi Anggaran dan Laporan Arus Kas, dan Dana Bergulir di Neraca, perlu diungkapkan informasi lain dalam Catatan atas Laporan Keuangan (CaLK) antara lain:
  - a) Dasar Penilaian Dana Bergulir.
  - b) Jumlah dana bergulir yang tidak tertagih dan penyebabnya.
  - c) Besarnya suku bunga yang dikenakan.
  - d) Saldo awal dana bergulir, penambahan/pengurangan dana bergulir dan saldo akhir dana bergulir.
  - e) Informasi tentang jatuh tempo dana bergulir berdasarkan umur dana bergulir.

**h. Kebijakan Akuntansi Aset Tetap**

Definisi dan Klasifikasi Aset Tetap:

- 1) Aset tetap adalah aset berwujud yang mempunyai masa manfaat lebih dari 12 bulan untuk digunakan, atau dimaksudkan untuk digunakan dalam kegiatan pemerintah daerah atau dimanfaatkan oleh masyarakat umum.
- 2) Aset tetap diklasifikasikan berdasarkan kesamaan dalam sifat atau fungsinya dalam aktivitas operasi entitas. Klasifikasi aset tetap adalah sebagai berikut:
  - a) Tanah



PEMERINTAH KOTA SEMARANG  
**CATATAN ATAS LAPORAN KEUANGAN**

Untuk tahun-tahun yang berakhir pada tanggal 31 Desember 2022 dan 2021

Tanah yang diperoleh dengan maksud untuk digunakan dalam kegiatan operasional pemerintah daerah dan dalam kondisi siap dipakai.

b) Peralatan dan Mesin

Peralatan dan mesin mencakup mesin-mesin dan kendaraan bermotor, alat elektronik, inventaris kantor, dan peralatan lainnya yang nilainya signifikan, memenuhi batasan minimal kapitalisasi aset tetap dan masa manfaatnya lebih dari 12 bulan serta dalam kondisi siap pakai.

c) Gedung dan Bangunan

Gedung dan bangunan mencakup seluruh gedung dan bangunan yang diperoleh dengan maksud untuk dipakai dalam kegiatan operasional pemerintah dan dalam kondisi siap dipakai.

d) Jalan, Irigasi, dan Jaringan

Jalan, irigasi, dan jaringan mencakup jalan, irigasi, dan jaringan yang dibangun oleh pemerintah daerah serta dimiliki dan/atau dikuasai oleh pemerintah daerah dan dalam kondisi siap dipakai.

e) Aset Tetap Lainnya

Aset tetap lainnya mencakup aset tetap yang tidak dapat dikelompokkan ke dalam kelompok aset tetap di atas, yang diperoleh dan dimanfaatkan untuk kegiatan operasional pemerintah daerah dan dalam kondisi siap dipakai.

f) Konstruksi Dalam Pengerjaan

Konstruksi dalam pengerjaan mencakup aset tetap yang sedang dalam proses pembangunan namun pada tanggal laporan keuangan belum selesai seluruhnya.

Pengakuan Aset Tetap:

- 3) Aset tetap diakui pada saat manfaat ekonomi masa depan dapat diperoleh dan nilainya dapat diukur dengan andal. Pengakuan aset tetap sangat andal bila aset tetap telah diterima atau diserahkan hak kepemilikannya dan atau pada saat penguasaannya berpindah.
- 4) Untuk dapat diakui sebagai aset tetap harus dipenuhi kriteria sebagai berikut:
- a) Berwujud.
  - b) Mempunyai masa manfaat lebih dari 12 bulan.
  - c) Biaya perolehan aset dapat diukur secara andal.
  - d) Tidak dimaksudkan untuk dijual dalam operasi normal entitas.
  - e) Diperoleh atau dibangun dengan maksud untuk dipakai.
  - f) Merupakan objek pemeliharaan atau memerlukan biaya/ongkos untuk dipelihara.
  - g) Nilai rupiah pembelian barang material atau pengeluaran untuk pembelian barang tersebut memenuhi batasan minimal kapitalisasi aset tetap yang telah ditetapkan. Memenuhi kriteria material/batasan minimal kapitalisasi aset tetap sebagai berikut:

No.	Uraian	Jumlah Harga Lusin/Set/Satuan (Rp)
1	Tanah	1
2	Peralatan dan Mesin, terdiri atas:	
2.1	alat besar	300.000
2.2	alat angkutan	300.000
2.3	alat bengkel dan alat ukur	300.000





PEMERINTAH KOTA SEMARANG  
**CATATAN ATAS LAPORAN KEUANGAN**

Untuk tahun-tahun yang berakhir pada tanggal 31 Desember 2022 dan 2021

No.	Uraian	Jumlah Harga Lusin/Set/Satuan (Rp)
2.4	alat pertanian	300.000
2.5	alat kantor dan rumah tangga	300.000
2.6	alat studio, komunikasi dan pemancar	300.000
2.7	alat kedokteran dan kesehatan	300.000
2.8	alat laboratorium	300.000
2.9	alat persenjataan	300.000
2.10	komputer	300.000
2.11	alat eksplorasi	300.000
2.12	alat pengeboran	300.000
2.13	alat produksi, pengolahan dan pemurnian	300.000
2.14	alat bantu eksplorasi	300.000
2.15	alat keselamatan kerja	300.000
2.16	alat peraga	300.000
2.17	peralatan proses/produksi	300.000
2.18	rambu-rambu	300.000
2.19	peralatan olahraga	300.000
3	Gedung dan bangunan, yang antara lain terdiri atas:	
3.1	bangunan gedung	50.000.000
3.2	monumen	50.000.000
3.3	bangunan menara	50.000.000
3.4	tugu titik kontrol/pasti	50.000.000
4	Jalan, irigasi dan jaringan, yang antara lain terdiri atas:	
4.1	jalan dan jembatan	10.000.000
4.2	bangunan air	10.000.000
4.3	instalasi	1.000.000
4.4	jaringan	1.000.000
5	Aset tetap lainnya, yang antara lain terdiri atas:	
5.1	bahan perpustakaan	Tidak dibatasi
5.2	barang bercorak kesenian/kebudayaan/Olahraga	Tidak dibatasi
5.3	Hewan	Tidak dibatasi
5.4	biota perairan	Tidak dibatasi
5.5	tanaman	Tidak dibatasi
5.6	barang koleksi non budaya	Tidak dibatasi
5.7	aset tetap-renovasi	Tidak dibatasi
6	konstruksi dalam pengerjaan	Tidak dibatasi

- 5) Barang dengan nilai perolehan memenuhi batas minimal kapitalisasi dan memiliki kriteria sebagai aset tetap akan tetap memiliki karakteristik sebagai pelengkap (asesoris) atas suatu aset tetap, barang pecah belah, mudah rusak dan rawan hilang diperlakukan sebagai persediaan, barang-barang tersebut antara lain:

No	Kelompok/Jenis Barang	Contoh Nama Barang
1	Perlengkapan rumah tangga dan barang pecah belah	gelas, piring, toples, mangkok, sendok, garpu, sepatula, tabung kimia/biologi/fisika, vas bunga, regulator gas, regulator oksigen, gambar presiden dan wakil presiden, lambang garuda, akuarium, kursi plastik, tanda batas tanah (pathok), tanda papan pengumuman (tomprang), tirai, gordena, vertical/horisontal blind, karpet/hambal, wallpaper



PEMERINTAH KOTA SEMARANG

**CATATAN ATAS LAPORAN KEUANGAN**

Untuk tahun-tahun yang berakhir pada tanggal 31 Desember 2022 dan 2021

2	Barang perlengkapan komputer dan jaringan	flashdisk, routing wifi/internet, mouse, pointer, keyboard, baterey laptop, stabiliser, charger laptop, modem, hardisk internal, hardisk eksternal, stop kontak portable, roll kabel, bohlam lampu/lampu jalan, lampu lilit/hias.
3	Perlengkapan Tidur pada Rumah Sakit atau Rumah Jompo/ Panti Asuhan	bantal, guling, kasur/kasur lipat/ sleeping bag, spre, selimut, handuk, krey pembatas ruangan, regulator oksigen, matras plastik/perlak, matras senam lantai.
4	Rambu lalu lintas	papan nama jalan, gasson, traffic cone, kaca tikung, water barrier
5	Alat kesehatan	cold box/thermos vaksin, infanometer, resuscitation for aduit, doppler, forcep, pulse oxymeteri, insisi mes, diagnostik set/alat gigi, bor gigi, tip scaller piezo, tang gigi, citojeck, gelas supit, tiang infuse, alat test uric acid, alat test GCT Accutrend, plastis instrumen, pemeriksaan gula darah stik, stetoscop, implant kit, UKS kit, posyandu kit, kebidanan set, partus set, para film, tensimeter digital, termometer manual/digital, thermal gun/thermo gun, timbangan badan digital.

- 6) Pengeluaran-pengeluaran dalam rangka perolehan Gedung dan Bangunan yang kurang dari 50.000.000 (lima puluh juta rupiah) serta masa manfaat lebih dari 1 tahun untuk pengadaan barang dalam bentuk satuan diperlakukan sebagai barang ekstrakomtabel.
- 7) Pengeluaran-pengeluaran dalam rangka perolehan Jalan dan Irigasi kurang dari 10.000.000 (sepuluh juta rupiah) yang dengan masa manfaat lebih dari 1 tahun untuk pengadaan barang dalam bentuk satuan diperlakukan sebagai ekstrakomtabel.
- 8) Pengeluaran-pengeluaran dalam rangka perolehan Instalasi dan Jaringan kurang dari 1.000.000 (satu juta rupiah) yang dengan masa manfaat lebih dari 1 tahun untuk pengadaan barang dalam bentuk satuan diperlakukan sebagai barang ekstrakomtabel.

Pengukuran Aset Tetap:

9) Pengukuran aset tetap dilakukan dengan:

- a) Aset tetap dinilai dengan biaya perolehan. Apabila penilaian aset tetap dengan menggunakan biaya perolehan tidak memungkinkan maka nilai aset tetap didasarkan pada nilai wajar pada saat perolehan atau pada saat diperoleh/diketahui.
- b) Biaya perolehan aset tetap yang dibangun dengan cara swakelola meliputi:
  - (1)Biaya langsung untuk tenaga kerja, bahan baku.
  - (2)biaya tidak langsung termasuk biaya perencanaan dan pengawasan,



PEMERINTAH KOTA SEMARANG  
**CATATAN ATAS LAPORAN KEUANGAN**

Untuk tahun-tahun yang berakhir pada tanggal 31 Desember 2022 dan 2021

perlengkapan, tenaga listrik, sewa peralatan, dan semua biaya lainnya yang terjadi berkenaan dengan pembangunan aset tetap tersebut.

10) Terkait dengan pengukuran Aset Tetap, perlu diperhatikan hal-hal sebagai berikut:

a) Komponen Biaya Perolehan:

(1) Biaya perolehan suatu Aset Tetap terdiri dari harga belinya atau konstruksinya, termasuk bea impor dan setiap biaya yang dapat diatribusikan secara langsung dalam membawa aset tersebut ke kondisi yang membuat aset tersebut dapat bekerja untuk penggunaan yang dimaksudkan. Biaya perolehan aset terdiri dari:

(a) Harga pembelian, termasuk bea impor dan pajak pembelian, setelah dikurangi dengan diskon dan rabat.

(b) Seluruh biaya yang secara langsung dapat dihubungkan/ diatribusikan dengan aset dan membawa aset tersebut ke kondisi yang membuat aset tersebut dapat bekerja untuk penggunaan yang dimaksudkan antara lain:

1. Biaya persiapan tempat.
2. Biaya pengiriman awal (*initial delivery*) dan biaya simpan dan bongkar muat (*handling cost*).
3. Biaya pemasangan (*installation cost*).
4. Biaya profesional seperti arsitek dan insinyur.
5. Biaya konstruksi.
6. Biaya pengujian aset untuk menguji apakah aset telah berfungsi dengan benar (*testing cost*). Contoh: biaya pengujian aset pada proses pembuatan/karoseri mobil.

2) Biaya perolehan aset tetap lainnya menggambarkan seluruh biaya yang dikeluarkan untuk memperoleh aset tersebut sampai siap pakai.

3) Biaya administrasi dan biaya umum lainnya bukan merupakan suatu komponen biaya aset tetap sepanjang biaya tersebut tidak dapat diatribusikan secara langsung pada biaya perolehan aset atau membawa aset ke kondisi kerjanya. Demikian pula biaya permulaan (*start-up cost*) dan pra-produksi serupa tidak merupakan bagian biaya suatu aset kecuali biaya tersebut perlu untuk membawa aset ke kondisi kerjanya.

4) Biaya perolehan suatu aset yang dibangun dengan cara swakelola ditentukan menggunakan prinsip yang sama seperti aset yang dibeli.

5) Setiap potongan dagang dan rabat dikurangkan dari harga pembelian.

b) Pengeluaran setelah perolehan awal aset tetap:

(1) Aktivitas Pengeluaran setelah Perolehan Awal Aset Tetap merupakan aktivitas yang dilakukan untuk mempertahankan fungsi sewajarnya atas obyek yang dipelihara ataupun output/hasil dari aktivitas pemeliharaan tidak mengakibatkan objek yang dipelihara menjadi bertambah ekonomis/efisien, dan/atau bertambah umur rekonomis, dan/atau bertambah volume, dan / atau bertambah kapasitas produktivitasnya dan/atau tidak mengubah bentuk fisik semula.

(2) Suatu pengeluaran belanja pemeliharaan akan diperlakukan sebagai belanja modal (dikapitalisasi menjadi aset tetap) jika memenuhi *kedua kriteria huruf a dan b* sebagai berikut:

(a) Manfaat ekonomi atas barang/aset tetap yang dipelihara:



PEMERINTAH KOTA SEMARANG  
**CATATAN ATAS LAPORAN KEUANGAN**

Untuk tahun-tahun yang berakhir pada tanggal 31 Desember 2022 dan 2021

- Bertambah ekonomis/efisien.
- Bertambah umur ekonomis.
- Bertambah volume.
- Bertambah kapasitas produktivitas.

(b) Nilai rupiah pengeluaran belanja atas pemeliharaan barang/aset tetap tersebut material/melebihi batasan minimal kapitalisasi aset tetap yang telah ditetapkan. Memenuhi kriteria material/batasan minimal kapitalisasi aset tetap, sebagai berikut:

No.	Uraian	Jumlah Harga Lusin/Set/Satuan (Rp)
1	Tanah	1
2	Peralatan dan Mesin, terdiri atas:	
2.1	alat-alat berat dan alat-alat besar	300.000
2.2	alat-alat angkutan	300.000
2.3	alat-alat bengkel dan alat ukur	300.000
2.4	alat-alat pertanian/peternakan	300.000
2.5	alat-alat kantor dan rumah tangga	300.000
2.6	alat studio, alat komunikasi dan pemancar	300.000
2.7	alat-alat kedokteran dan kesehatan	300.000
2.8	alat-alat laboratorium	300.000
2.9	alat persenjataan	300.000
2.10	komputer	300.000
2.11	alat eksplorasi	300.000
2.12	alat pengeboran	300.000
2.13	alat produksi, pengolahan dan pemurnian	300.000
2.14	alat bantu eksplorasi	300.000
2.15	alat keselamatan kerja	300.000
2.16	alat peraga	300.000
2.17	peralatan proses/produksi	300.000
2.18	rambu-rambu	300.000
2.19	peralatan olahraga	300.000
3	Gedung dan bangunan, yang antara lain terdiri atas:	
3.1	bangunan gedung	50.000.000
3.2	bangunan monumen	50.000.000
3.3	bangunan menara	50.000.000
3.4	tugu titik kontrol/pasti	50.000.000
4	Jalan, irigasi dan jaringan, yang antara lain terdiri atas:	
4.1	jalan dan jembatan	10.000.000
4.2	bangunan air/irigasi	10.000.000
4.3	instalasi	1.000.000
4.4	jaringan	1.000.000
5	Aset tetap lainnya, yang antara lain terdiri atas:	
5.1	buku dan perpustakaan	Tidak dibatasi
5.2	Barang bercorak kesenian/kebudayaan/Olahraga	Tidak dibatasi
5.3	hewan/ternak dan tumbuhan	Tidak dibatasi
5.4	biota perairan	Tidak dibatasi
5.5	tanaman	Tidak dibatasi
5.6	barang koleksi non budaya	Tidak dibatasi
5.7	aset tetap-renovasi	Tidak dibatasi
6	konstruksi dalam pengerjaan	Tidak dibatasi

11) Penambahan masa manfaat karena ada perbaikan terhadap aset tetap baik berupa *overhaul* dan renovasi/rehab disajikan pada tabel berikut:



## PEMERINTAH KOTA SEMARANG

## CATATAN ATAS LAPORAN KEUANGAN

Untuk tahun-tahun yang berakhir pada tanggal 31 Desember 2022 dan 2021

Kode Barang	Uraian	Jenis	Presentase Renovasi/restorasi/Overhaul dari Nilai Buku Aset Tetap (di luar penyusutan)	Penambahan Masa Manfaat (Tahun)
1	2	2	4	5
<b>PERALATAN DAN MESIN</b>				
01.03.02.01.01	ALAT BESAR DARAT	Overhaul	> 0% s.d 30%	1
			> 30% s.d 45%	3
			> 45% s.d 65%	5
			> 65%	5
01.03.02.01.02	ALAT BESAR APUNG	Overhaul	> 0% s.d 30%	1
			> 30% s.d 45%	2
			> 45% s.d 65%	4
			> 65%	4
01.03.02.01.03	ALAT BANTU	Overhaul	> 0% s.d 30%	1
			> 30% s.d 45%	2
			> 45% s.d 65%	4
			> 65%	4
01.03.02.02.01	ALAT ANGKUTAN DARAT BERMOTOR	Overhaul	> 0% s.d 25%	1
			> 25% s.d 50%	2
			> 50% s.d 75%	3
			>75%	4
01.03.02.02.02	ALAT ANGKUTAN DARAT TAK BERMOTOR	Renovasi	> 0% s.d 25%	0
			> 25% s.d 50%	1
			> 50% s.d 75%	1
			>75%	1
01.03.02.02.03	ALAT ANGKUTAN APUNG BERMOTOR	Overhaul	> 0% s.d 25%	2
			> 25% s.d 50%	3
			> 50% s.d 75%	4
			>75%	6
01.03.02.02.04	ALAT ANGKUTAN APUNG TAK BERMOTOR	Renovasi	> 0% s.d 25%	1
			> 25% s.d 50%	1
			> 50% s.d 75%	1
			>75%	2
01.03.02.02.05	ALAT ANGKUTAN BERMOTOR UDARA	Overhaul	> 0% s.d 25%	3
			> 25% s.d 50%	6
			> 50% s.d 75%	9
			>75%	12
01.03.02.03.01	ALAT BENGKEL BERMESIN	Overhaul	> 0% s.d 25%	1
			> 25% s.d 50%	2
			> 50% s.d 75%	3
			>75%	4
01.03.02.03.02	ALAT BENGKEL TAK BERMESIN	Renovasi	> 0% s.d 25%	0
			> 25% s.d 50%	0
			> 50% s.d 75%	1
			>75%	1
01.03.02.03.03	ALAT UKUR	Overhaul	> 0% s.d 25%	1
			> 25% s.d 50%	2
			> 50% s.d 75%	2
			>75%	2
01.03.02.04.01	ALAT PENGOLAHAN	Overhaul	> 0% s.d 25%	1
			> 25% s.d 50%	2
			> 50% s.d 75%	5
			>75%	5
01.03.02.05.01	ALAT KANTOR	Overhaul	> 0% s.d 25%	0
			> 25% s.d 50%	1
			> 50% s.d 75%	2
			>75%	3

Catatan atas Laporan Keuangan adalah bagian yang tidak terpisahkan dari Laporan Keuangan



## PEMERINTAH KOTA SEMARANG

## CATATAN ATAS LAPORAN KEUANGAN

Untuk tahun-tahun yang berakhir pada tanggal 31 Desember 2022 dan 2021

Kode Barang	Uraian	Jenis	Presentase Renovasi/restorasi/Overhaul dari Nilai Buku Aset Tetap (di luar penyusutan)	Penambahan Masa Manfaat (Tahun)
1	2	3	4	5
01.03.02.05.02	ALAT RUMAH TANGGA	Overhaul	> 0% s.d 25%	0
			> 25% s.d 50%	0
			> 50% s.d 75%	1
			>75%	2
01.03.02.05.03	MEJA DAN KURSI KERJA/RAPAT PEJABAT	Overhaul	> 0% s.d 25%	1
			> 25% s.d 50%	1
			> 50% s.d 75%	2
			>75%	2
01.03.02.06.01	ALAT STUDIO	Overhaul	> 0% s.d 25%	1
			> 25% s.d 50%	2
			> 50% s.d 75%	2
			>75%	3
01.03.02.06.02	ALAT KOMUNIKASI	Overhaul	> 0% s.d 25%	1
			> 25% s.d 50%	1
			> 50% s.d 75%	2
			>75%	3
01.03.02.06.03	PERALATAN PEMANCAR	Overhaul	> 0% s.d 25%	2
			> 25% s.d 50%	3
			> 50% s.d 75%	4
			>75%	5
01.03.02.07.01	ALAT KEDOKTERAN	Overhaul	> 0% s.d 25%	1
			> 25% s.d 50%	2
			> 50% s.d 75%	3
			>75%	4
01.03.02.07.02	ALAT KESEHATAN UMUM	Overhaul	> 0% s.d 25%	0
			> 25% s.d 50%	1
			> 50% s.d 75%	2
			>75%	3
01.03.02.08.01	UNIT ALAT LABORATORIUM	Overhaul	> 0% s.d 25%	2
			> 25% s.d 50%	3
			> 50% s.d 75%	4
			>75%	4
01.03.02.08.02	UNIT ALAT LABORATORIUM KIMIA NUKLIR	Overhaul	> 0% s.d 25%	3
			> 25% s.d 50%	5
			> 50% s.d 75%	7
			>75%	8
01.03.02.08.03	ALAT PERAGA PRAKTEK SEKOLAH	Overhaul	> 0% s.d 25%	2
			> 25% s.d 50%	3
			> 50% s.d 75%	4
			>75%	4
01.03.02.08.04	ALAT LABORATORIUM FISIKA NUKLIR/ELEKTRO	Overhaul	> 0% s.d 25%	3
			> 25% s.d 50%	5
			> 50% s.d 75%	7
			>75%	8
01.03.02.08.05	ALAT PROTEKSI RADIASI/PROTEKSI LINGKUNGAN	Overhaul	> 0% s.d 25%	2
			> 25% s.d 50%	4
			> 50% s.d 75%	5
			>75%	5
01.03.02.08.06	DESTRUCTIVE TESTING LABORATORY	Overhaul	> 0% s.d 25%	2
			> 25% s.d 50%	4
			> 50% s.d 75%	4
			>75%	5
01.03.02.08.07	ALAT LABORATORIUM LINGKUNGAN HIDUP	Overhaul	> 0% s.d 25%	1
			> 25% s.d 50%	2
			> 50% s.d 75%	3
			>75%	4
01.03.02.08.08	PERALATAN LABORATORIUM HYDRODINAMICA	Overhaul	> 0% s.d 25%	3
			> 25% s.d 50%	5
			> 50% s.d 75%	7
			>75%	8

Catatan atas Laporan Keuangan adalah bagian yang tidak terpisahkan dari Laporan Keuangan



## PEMERINTAH KOTA SEMARANG

## CATATAN ATAS LAPORAN KEUANGAN

Untuk tahun-tahun yang berakhir pada tanggal 31 Desember 2022 dan 2021

Kode Barang	Uraian	Jenis	Presentase Renovasi/restorasi/Overhaul dari Nilai Buku Aset Tetap (di luar penyusutan)	Penambahan Masa Manfaat (Tahun)
1	2	3	4	5
01.03.02.08.09	ALAT LABORATORIUM STANDARISASI KALIBRASI DAN INSTRUMENT	Overhaul	> 0% s.d 25%	2
			> 25% s.d 50%	4
			> 50% s.d 75%	5
			>75%	5
01.03.02.09.01	SENJATA API	Overhaul	> 0% s.d 25%	1
			> 25% s.d 50%	2
			> 50% s.d 75%	3
			>75%	4
01.03.02.09.02	PERSENJATAAN NON SENJATA API	Overhaul	> 0% s.d 25%	0
			> 25% s.d 50%	0
			> 50% s.d 75%	1
			>75%	1
01.03.02.09.03	SENJATA SINAR	Overhaul	> 0% s.d 25%	0
			> 25% s.d 50%	0
			> 50% s.d 75%	0
			>75%	2
01.03.02.10.01	KOMPUTER UNIT	Overhaul	> 0% s.d 25%	1
			> 25% s.d 50%	1
			> 50% s.d 75%	2
			>75%	2
01.03.02.10.02	PERALATAN KOMPUTER	Overhaul	> 0% s.d 25%	1
			> 25% s.d 50%	1
			> 50% s.d 75%	1
			>75%	2
01.03.02.15.03	ALAT SAR	Overhaul	> 0% s.d 25%	0
			> 25% s.d 50%	1
			> 50% s.d 75%	1
			>75%	1
01.03.02.15.04	ALAT KERJA PENERBANGAN	Overhaul	> 0% s.d 25%	2
			> 25% s.d 50%	3
			> 50% s.d 75%	4
			>75%	6
01.03.02.16.01	ALAT PERAGA PELATIHAN DAN PERCONTOHAN	Overhaul	> 0% s.d 25%	2
			> 25% s.d 50%	4
			> 50% s.d 75%	5
			>75%	5
01.03.02.17.01	UNIT PERALATAN PROSES/PRODUKSI	Overhaul	> 0% s.d 25%	2
			> 25% s.d 50%	3
			> 50% s.d 75%	4
			>75%	4
01.03.02.18.01	RAMBU-RAMBU LALU LINTAS DARAT	Overhaul	> 0% s.d 25%	1
			> 25% s.d 50%	2
			> 50% s.d 75%	3
			>75%	4

Catatan atas Laporan Keuangan adalah bagian yang tidak terpisahkan dari Laporan Keuangan



## PEMERINTAH KOTA SEMARANG

## CATATAN ATAS LAPORAN KEUANGAN

Untuk tahun-tahun yang berakhir pada tanggal 31 Desember 2022 dan 2021

Kode Barang	Uraian	Jenis	Presentase Renovasi/restorasi/Overhaul dari Nilai Buku Aset Tetap (di luar penyusutan)	Penambahan Masa Manfaat (Tahun)
1	2	3	4	5
01.03.02.19.01	PERALATAN OLAH RAGA	Overhaul	> 0% s.d 25%	1
			> 25% s.d 50%	1
			> 50% s.d 75%	2
			>75%	2
GEDUNG DAN BANGUNAN				
01.03.03.01.01	BANGUNAN GEDUNG TEMPAT KERJA	Renovas	> 0% s.d 30%	5
			> 30% s.d 45%	10
			> 45% s.d 65%	15
			> 65%	50
01.03.03.01.02	BANGUNAN GEDUNG TEMPAT TINGGAL	Renovas	> 0% s.d 30%	5
			> 30% s.d 45%	10
			> 45% s.d 65%	15
			> 65%	15
01.03.03.02.01	CANDI/TUGU PERINGATAN/PRASASTI	Renovas	> 0% s.d 30%	5
			> 30% s.d 45%	10
			> 45% s.d 65%	15
			> 65%	15
01.03.03.03.01	BANGUNAN MENARA PERAMBUAN	Renovas	> 0% s.d 30%	5
			> 30% s.d 45%	10
			> 45% s.d 65%	15
			> 65%	15
01.03.03.04.01	TUGU/TANDA BATAS	Renovas	> 0% s.d 30%	5
			> 30% s.d 45%	10
			> 45% s.d 65%	15
			> 65%	15
JALAN, JARINGAN DAN IR				
01.03.04.01.01	JALAN	Renovas	> 0% s.d 30%	2
			> 30% s.d 60%	5
			> 60%	10
01.03.04.01.02	JEMBATAN	Renovas	> 0% s.d 30%	5
			> 30% s.d 45%	10
			> 45% s.d 65%	15
			> 65%	15
01.03.04.02.01	BANGUNAN AIR IRIGASI	Renovas	> 0% s.d 5%	2
			> 5% s.d 10%	5
			> 10% s.d 20%	10
			> 20%	10
01.03.04.02.02	BANGUNAN PENGAIRAN PASANG SURUT	Renovas	> 0% s.d 5%	2
			> 5% s.d 10%	5
			> 10% s.d 20%	10
			> 20%	10
01.03.04.02.03	BANGUNAN PENGEMBANGAN RAWA DAN POL	Renovas	> 0% s.d 5%	1
			> 5% s.d 10%	2
			> 10% s.d 20%	5
			> 20%	5

Catatan atas Laporan Keuangan adalah bagian yang tidak terpisahkan dari Laporan Keuangan





## PEMERINTAH KOTA SEMARANG

## CATATAN ATAS LAPORAN KEUANGAN

Untuk tahun-tahun yang berakhir pada tanggal 31 Desember 2022 dan 2021

Kode Barang	Uraian	Jenis	Presentase Renovasi/restorasi/ Overhaul dari Nilai Buku Aset Tetap (di luar penyusutan)	Penambahan Masa Manfaat (Tahun)
1	2	3	4	5
01.03.04.02.04	BANGUNAN PENGAMAN SUNGAI/PANTAI & PENANGGULANGAN BENCANA	Renovasi	> 0% s.d 5%	1
			> 5% s.d 10%	2
			> 10% s.d 20%	3
			> 20%	5
01.03.04.02.05	BANGUNAN PENGEMBANGAN SUMBER AIR DAN AIR TANAH	Renovasi	> 0% s.d 5%	2
			> 5% s.d 10%	2
			> 10% s.d 20%	3
			> 20%	5
01.03.04.02.06	BANGUNAN AIR BERSIH/AIR BAKU	Renovasi	> 0% s.d 30%	5
			> 30% s.d 45%	10
			> 45% s.d 65%	15
			> 65%	15
01.03.04.02.07	BANGUNAN AIR KOTOR	Renovasi	> 0% s.d 30%	5
			> 30% s.d 45%	10
			> 45% s.d 65%	15
			> 65%	15
01.03.04.03.01	INSTALASI AIR BERSIH / AIR BAKU	Renovasi	> 0% s.d 30%	2
			> 30% s.d 45%	7
			> 45% s.d 65%	10
			> 65%	10
01.03.04.03.02	INSTALASI AIR KOTOR	Renovasi	> 0% s.d 30%	1
			> 30% s.d 45%	7
			> 45% s.d 65%	10
			> 65%	10
01.03.04.03.03	INSTALASI PENGOLAHAN SAMPAH	Renovasi	> 0% s.d 30%	1
			> 30% s.d 45%	3
			> 45% s.d 65%	5
			> 65%	5
01.03.04.03.04	INSTALASI PENGOLAHAN BAHAN BANGUNAN	Renovasi	> 0% s.d 30%	1
			> 30% s.d 45%	3
			> 45% s.d 65%	5
			> 65%	5
01.03.04.03.05	INSTALASI PEMBANGKIT LISTRIK	Renovasi	> 0% s.d 30%	5
			> 30% s.d 45%	10
			> 45% s.d 65%	15
			> 65%	15
01.03.04.03.06	INSTALASI GARDU LISTRIK	Renovasi	> 0% s.d 30%	5
			> 30% s.d 45%	10
			> 45% s.d 65%	15
			> 65%	15

Catatan atas Laporan Keuangan adalah bagian yang tidak terpisahkan dari Laporan Keuangan



## PEMERINTAH KOTA SEMARANG

## CATATAN ATAS LAPORAN KEUANGAN

Untuk tahun-tahun yang berakhir pada tanggal 31 Desember 2022 dan 2021

Kode Barang	Uraian	Jenis	Presentase Renovasi/restorasi/Overhaul dari Nilai Buku Aset Tetap (di luar penyusutan)	Penambahan Masa Manfaat (Tahun)
1	2	3	4	5
01.03.04.03.07	INSTALASI PERTAHANAN	Renovasi	> 0% s.d 30%	1
			> 30% s.d 45%	3
			> 45% s.d 65%	5
			> 65%	5
01.03.04.03.08	INSTALASI GAS	Renovasi	> 0% s.d 30%	5
			> 30% s.d 45%	10
			> 45% s.d 65%	15
			> 65%	15
01.03.04.03.09	INSTALASI PENGAMAN	Renovasi	> 0% s.d 30%	1
			> 30% s.d 45%	1
			> 45% s.d 65%	3
			> 65%	3
01.03.04.04.01	JARINGAN AIR MINUM	Renovasi	> 0% s.d 30%	2
			> 30% s.d 45%	7
			> 45% s.d 65%	10
			> 65%	10
01.03.04.04.02	JARINGAN LISTRIK	Renovasi	> 0% s.d 30%	5
			> 30% s.d 45%	10
			> 45% s.d 65%	15
			> 65%	15
01.03.04.04.03	JARINGAN TELEPON	Renovasi	> 0% s.d 30%	2
			> 30% s.d 45%	5
			> 45% s.d 65%	10
			> 65%	10
01.03.04.04.04	JARINGAN GAS	Renovasi	> 0% s.d 30%	2
			> 30% s.d 45%	7
			> 45% s.d 65%	10
			> 65%	10
PERALATAN DAN MESIN				
01.03.02.01.01	ALAT BESAR DARAT	Overhaul	> 0% s.d 30%	1
			> 30% s.d 45%	3
			> 45% s.d 65%	5
			> 65%	5
01.03.02.01.02	ALAT BESAR APUNG	Overhaul	> 0% s.d 30%	1
			> 30% s.d 45%	2
			> 45% s.d 65%	4
			> 65%	4
01.03.02.01.03	ALAT BANTU	Overhaul	> 0% s.d 30%	1
			> 30% s.d 45%	2
			> 45% s.d 65%	4
			> 65%	4
01.03.02.02.01	ALAT ANGKUTAN DARAT BERMOTOR	Overhaul	> 0% s.d 25%	1
			> 25% s.d 50%	2
			> 50% s.d 75%	3
			>75%	4
01.03.02.02.02	ALAT ANGKUTAN DARAT TAK BERMOTOR	Renovasi	> 0% s.d 25%	0
			> 25% s.d 50%	1
			> 50% s.d 75%	1
			>75%	1
01.03.02.02.03	ALAT ANGKUTAN APUNG BERMOTOR	Overhaul	> 0% s.d 25%	2
			> 25% s.d 50%	3
			> 50% s.d 75%	4
			>75%	6
01.03.02.02.04	ALAT ANGKUTAN APUNG TAK BERMOTOR	Renovasi	> 0% s.d 25%	1
			> 25% s.d 50%	1
			> 50% s.d 75%	1
			>75%	2
01.03.02.02.05	ALAT ANGKUTAN BERMOTOR UDARA	Overhaul	> 0% s.d 25%	3
			> 25% s.d 50%	6
			> 50% s.d 75%	9
			>75%	12

Catatan atas Laporan Keuangan adalah bagian yang tidak terpisahkan dari Laporan Keuangan



## PEMERINTAH KOTA SEMARANG

## CATATAN ATAS LAPORAN KEUANGAN

Untuk tahun-tahun yang berakhir pada tanggal 31 Desember 2022 dan 2021

Kode Barang	Uraian	Jenis	Presentase Renovasi/restorasi/Overhaul dari Nilai Buku Aset Tetap (di luar penyusutan)	Penambahan Masa Manfaat (Tahun)
1	2	3	4	5
01.03.02.03.01	ALAT BENGKEL BERMESIN	Overhaul	> 0% s.d 25%	1
			> 25% s.d 50%	2
			> 50% s.d 75%	3
			>75%	4
01.03.02.03.02	ALAT BENGKEL TAK BERMESIN	Renovasi	> 0% s.d 25%	0
			> 25% s.d 50%	0
			> 50% s.d 75%	1
			>75%	1
01.03.02.03.03	ALAT UKUR	Overhaul	> 0% s.d 25%	1
			> 25% s.d 50%	2
			> 50% s.d 75%	2
			>75%	2
01.03.02.04.01	ALAT PENGOLAHAN	Overhaul	> 0% s.d 25%	1
			> 25% s.d 50%	2
			> 50% s.d 75%	5
			>75%	5
01.03.02.05.01	ALAT KANTOR	Overhaul	> 0% s.d 25%	0
			> 25% s.d 50%	1
			> 50% s.d 75%	2
			>75%	3
01.03.02.05.02	ALAT RUMAH TANGGA	Overhaul	> 0% s.d 25%	0
			> 25% s.d 50%	0
			> 50% s.d 75%	1
			>75%	2
01.03.02.05.03	MEJA DAN KURSI KERJA/RAPAT PEJABAT	Overhaul	> 0% s.d 25%	1
			> 25% s.d 50%	1
			> 50% s.d 75%	2
			>75%	2
01.03.02.06.01	ALAT STUDIO	Overhaul	> 0% s.d 25%	1
			> 25% s.d 50%	2
			> 50% s.d 75%	2
			>75%	3
01.03.02.06.02	ALAT KOMUNIKASI	Overhaul	> 0% s.d 25%	1
			> 25% s.d 50%	1
			> 50% s.d 75%	2
			>75%	3
01.03.02.06.03	PERALATAN PEMANCAR	Overhaul	> 0% s.d 25%	2
			> 25% s.d 50%	3
			> 50% s.d 75%	4
			>75%	5
01.03.02.07.01	ALAT KEDOKTERAN	Overhaul	> 0% s.d 25%	1
			> 25% s.d 50%	2
			> 50% s.d 75%	3
			>75%	4
01.03.02.07.02	ALAT KESEHATAN UMUM	Overhaul	> 0% s.d 25%	0
			> 25% s.d 50%	1
			> 50% s.d 75%	2
			>75%	3
01.03.02.08.01	UNIT ALAT LABORATORIUM	Overhaul	> 0% s.d 25%	2
			> 25% s.d 50%	3
			> 50% s.d 75%	4
			>75%	4
01.03.02.08.02	UNIT ALAT LABORATORIUM KIMIA NUKLIR	Overhaul	> 0% s.d 25%	3
			> 25% s.d 50%	5
			> 50% s.d 75%	7
			>75%	8
01.03.02.08.03	ALAT PERAGA PRAKTEK SEKOLAH	Overhaul	> 0% s.d 25%	2
			> 25% s.d 50%	3
			> 50% s.d 75%	4
			>75%	4
01.03.02.08.04	ALAT LABORATORIUM FISIKA NUKLIR/ELEKTRON	Overhaul	> 0% s.d 25%	3
			> 25% s.d 50%	5
			> 50% s.d 75%	7
			>75%	8
01.03.02.08.05	ALAT PROTEKSI RADIASI/PROTEKSI LINGKUNGAN	Overhaul	> 0% s.d 25%	2
			> 25% s.d 50%	4
			> 50% s.d 75%	5
			>75%	5
01.03.02.08.06	DESTRUCTIVE TESTING LABORATORY	Overhaul	> 0% s.d 25%	2
			> 25% s.d 50%	4

Catatan atas Laporan Keuangan adalah bagian yang tidak terpisahkan dari Laporan Keuangan

Penyusutan:

- 12) Metode penyusutan yang digunakan adalah metode garis lurus (*straight line method*). Metode garis lurus menetapkan tarif penyusutan untuk masing-masing periode dengan jumlah yang sama. Rumusan perhitungan penyusutan adalah:

$$\text{Penyusutan per periode} = \frac{\text{Nilai yang dapat disusutkan}}{\text{Masa Manfaat}}$$

- 13) Nilai yang dapat disusutkan adalah seluruh nilai perolehan. Aset tetap dengan tidak memiliki nilai sisa (*residu*).
- 14) Masa manfaat aset untuk melakukan perhitungan penyusutan adalah sebagai berikut:

**TABEL MASA MANFAAT  
(TABEL I)**

KODE BARANG	URAIAN	MASA MANFAAT
<b>PERALATAN DAN MESIN</b>		
01.03.02.01.01	ALAT BESAR DARAT	10
01.03.02.01.02	ALAT BESAR APUNG	8
01.03.02.01.03	ALAT BANTU	7
01.03.02.02.01	ALAT ANGKUTAN DARAT BERMOTOR	7
01.03.02.02.02	ALAT ANGKUTAN DARAT TAK BERMOTOR	2
01.03.02.02.03	ALAT ANGKUTAN APUNG BERMOTOR	10
01.03.02.02.04	ALAT ANGKUTAN APUNG TAK BERMOTOR	3
01.03.02.02.05	ALAT ANGKUTAN BERMOTOR UDARA	20
01.03.02.03.01	ALAT BENGKEL BERMESIN	10
01.03.02.03.02	ALAT BENGKEL TAK BERMESIN	5
01.03.02.03.03	ALAT UKUR	5
01.03.02.04.01	ALAT PENGOLAHAN	4
01.03.02.05.01	ALAT KANTOR	5
01.03.02.05.02	ALAT RUMAH TANGGA	5
01.03.02.05.03	MEJA DAN KURSI KERJA/RAPAT PEJABAT	5
01.03.02.06.01	ALAT STUDIO	5
01.03.02.06.02	ALAT KOMUNIKASI	5
01.03.02.06.03	PERALATAN PEMANCAR	10
01.03.02.07.01	ALAT KEDOKTERAN	5
01.03.02.07.02	ALAT KESEHATAN UMUM	5
01.03.02.08.01	UNIT ALAT LABORATORIUM	8
01.03.02.08.02	UNIT ALAT LABORATORIUM KIMIA NUKLIR	15
01.03.02.08.03	ALAT PERAGA PRAKTEK SEKOLAH	10
01.03.02.08.04	ALAT LABORATORIUM FISIKA NUKLIR/ELEKTRONIKA	15



PEMERINTAH KOTA SEMARANG  
**CATATAN ATAS LAPORAN KEUANGAN**

Untuk tahun-tahun yang berakhir pada tanggal 31 Desember 2022 dan 2021

01.03.02.08.05	ALAT PROTEKSI RADIASI/PROTEKSI LINGKUNGAN	10
01.03.02.08.06	DESTRUCTIVE TESTING LABORATORY	10
01.03.02.08.07	ALAT LABORATORIUM LINGKUNGAN HIDUP	7
01.03.02.08.08	PERALATAN LABORATORIUM HYDRODINAMICA	15
01.03.02.08.09	ALAT LABORATORIUM STANDARISASI KALIBRASI DAN INSTRUMENTASI	8
01.03.02.09.01	SENJATA API	10
01.03.02.09.02	PERSENJATAAN NON SENJATA API	3
01.03.02.09.03	SENJATA SINAR	5
01.03.02.10.01	KOMPUTER UNIT	4
01.03.02.10.02	PERALATAN KOMPUTER	4
01.03.02.15.03	ALAT SAR	5
01.03.02.15.04	ALAT KERJA PENERBANGAN	5
01.03.02.16.01	ALAT PERAGA PELATIHAN DAN PERCONTOHAN	10
01.03.02.17.01	UNIT PERALATAN PROSES/PRODUKSI	10
01.03.02.18.01	RAMBU-RAMBU LALU LINTAS DARAT	7
01.03.02.19.01	PERALATAN OLAH RAGA	10
GEDUNG DAN BANGUNAN		
01.03.03.01.01	BANGUNAN GEDUNG TEMPAT KERJA	50
01.03.03.01.02	BANGUNAN GEDUNG TEMPAT TINGGAL	50
01.03.03.02.01	CANDI/TUGU PERINGATAN/PRASASTI	50
01.03.03.03.01	BANGUNAN MENARA PERAMBUAN	40
01.03.03.04.01	TUGU/TANDA BATAS	50
JALAN, JARINGAN DAN IRIGASI		
01.03.04.01.01	JALAN	10
01.03.04.01.02	JEMBATAN	50
01.03.04.02.01	BANGUNAN AIR IRIGASI	50
01.03.04.02.02	BANGUNAN PENGAIRAN PASANG SURUT	50
01.03.04.02.03	BANGUNAN PENGEMBANGAN RAWA DAN POLDER	25
01.03.04.02.04	BANGUNAN PENGAMAN SUNGAI/PANTAI & PENANGGULANGAN BENCANA ALAM	10
01.03.04.02.05	BANGUNAN PENGEMBANGAN SUMBER AIR DAN AIR TANAH	30
01.03.04.02.06	BANGUNAN AIR BERSIH/AIR BAKU	40
01.03.04.02.07	BANGUNAN AIR KOTOR	40
01.03.04.03.01	INSTALASI AIR BERSIH / AIR BAKU	30
01.03.04.03.02	INSTALASI AIR KOTOR	30



PEMERINTAH KOTA SEMARANG  
**CATATAN ATAS LAPORAN KEUANGAN**

Untuk tahun-tahun yang berakhir pada tanggal 31 Desember 2022 dan 2021

01.03.04.03.03	INSTALASI PENGOLAHAN SAMPAH	10
01.03.04.03.04	INSTALASI PENGOLAHAN BAHAN BANGUNAN	10
01.03.04.03.05	INSTALASI PEMBANGKIT LISTRIK	40
01.03.04.03.06	INSTALASI GARDU LISTRIK	40
01.03.04.03.07	INSTALASI PERTAHANAN	30
01.03.04.03.08	INSTALASI GAS	30
01.03.04.03.09	INSTALASI PENGAMAN	20
01.03.04.04.01	JARINGAN AIR MINUM	30
01.03.04.04.02	JARINGAN LISTRIK	40
01.03.04.04.03	JARINGAN TELEPON	20
01.03.04.04.04	JARINGAN GAS	30

Aset tetap berupa infrastruktur (*infrastructure assets*)

- 15) Beberapa aset biasanya dianggap sebagai aset infrastruktur. Walaupun tidak ada definisi yang universal digunakan, aset ini biasanya mempunyai karakteristik sebagai berikut:
  - a) Merupakan bagian dari satu sistem atau jaringan;
  - b) Sifatnya khusus dan tidak ada alternatif lain penggunaannya;
  - c) Tidak dapat dipindah-pindahkan; dan
  - d) Terdapat batasan-batasan untuk pelepasannya.
- 16) Walaupun kepemilikan dari aset infrastruktur tidak hanya oleh pemerintah daerah, aset infrastruktur secara signifikan sering dijumpai sebagai aset pemerintah daerah. Aset infrastruktur memenuhi definisi aset tetap dan harus diperlakukan sesuai dengan prinsip-prinsip yang ada pada Pernyataan ini.
- 17) Contoh dari aset infrastruktur adalah jaringan, jalan dan jembatan, sistem pembuangan, dan jaringan komunikasi.
- 18) Jalan umum menurut statusnya dikelompokkan ke dalam jalan nasional, jalan provinsi, jalan kabupaten, jalan kota, dan jalan desa.
- 19) Jalan nasional merupakan jalan arteri dan jalan kolektor dalam sistem jaringan jalan primer yang menghubungkan antar ibukota provinsi, dan jalan strategis nasional, serta jalan tol.
- 20) Jalan provinsi merupakan jalan kolektor dalam sistem jaringan primer yang menghubungkan ibukota provinsi dengan ibukota kabupaten/kota, atau antar ibukota kabupaten/kota, dan jalan strategis provinsi.
- 21) Jalan kabupaten merupakan jalan lokal dalam sistem jaringan jalan primer yang tidak termasuk dalam jalan nasional dan jalan provinsi, yang menghubungkan ibukota kabupaten dengan ibukota kecamatan, antaribukota kecamatan, ibukota kabupaten dengan pusat kegiatan lokal, antarpusat kegiatan lokal, serta jalan umum dalam sistem jaringan jalan sekunder dalam wilayah kabupaten, dan jalan strategis kabupaten.
- 22) Jalan kota adalah jalan umum dalam sistem jaringan sekunder yang menghubungkan antarpusat pelayanan dalam kota, menghubungkan pusat pelayanan dengan persil, menghubungkan antara persil, serta menghubungkan antarpusat permukiman yang berada di dalam kota.



- 23) Jalan desa merupakan jalan umum yang menghubungkan kawasan dan/atau antarpermukiman di dalam desa, serta jalan lingkungan. Status tanah milik Negara yang dapat dipergunakan untuk jalan umum.
- 24) Jalan umum menurut fungsinya dikelompokkan kedalam jalan arteri, jalan kolektor, jalan lokal, dan jalan lingkungan.
- 25) Jalan arteri merupakan jalan umum yang berfungsi melayani angkutan utama dengan ciri perjalanan jarak jauh, kecepatan rata-rata tinggi, dan jumlah jalan masuk dibatasi secara berdaya guna.
- 26) Jalan kolektor merupakan jalan umum yang berfungsi melayani angkutan pengumpul atau pembagi dengan ciri perjalanan jarak sedang, kecepatan rata-rata sedang, dan jumlah jalan masuk dibatasi.
- 27) Jalan lokal merupakan jalan umum yang berfungsi melayani angkutan setempat dengan ciri perjalanan jarak dekat, kecepatan rata-rata rendah, dan jumlah jalan masuk tidak dibatasi.
- 28) Jalan lingkungan merupakan jalan umum yang berfungsi melayani angkutan lingkungan dengan ciri perjalanan jarak dekat, dan kecepatan rata-rata rendah dan hanya untuk kendaraan-kendaraan kecil. Untuk kawasan perumahan didisain oleh Developer saat membuat tata ruang, sehingga status tanahnya milik Negara yang disediakan sebagai prasarana untuk umum. Pembangunan jalan, perbaikan dan pemeliharaan dapat dilakukan oleh warga sekitar lingkungan dan/atau oleh siapa saja.
- 29) Dalam kebijakan akuntansi ini tanah dibawah jalan lingkungan diakui/dicatat sebagai aset tetap tanah dengan menggunakan nilai harga perolehan atau nilai wajar yaitu Nilai Jual Objek Pajak (NJOP) dan dicatat dalam Keputusan Walikota mengenai Daftar Jalan.
- 30) Penilaian Perolehan Tanah Jalan Lingkungan didasarkan pada NJOP Tahun Berkenaan atau tahun perolehan. Apabila NJOP tahun berkenaan tidak diketahui maka dapat menggunakan NJOP tahun terdekat dari tahun perolehan yang dimiliki.
- 31) Aktivitas atas jalan lingkungan yang mengakibatkan bertambahnya umur jalan, dan/atau fungsi jalan, dan/atau volume/panjang jalan dianggarkan dalam Belanja Modal.
- 32) Pemeliharaan atas jalan lingkungan dianggarkan dalam Belanja Barang dan Jasa.
- 33) Jalan lingkungan dicatat dalam keputusan Walikota mengenai daftar jalan.
- 34) Pemeliharaan atas jalan lingkungan dapat dilaksanakan oleh SKPD/Unit Kerja yang mempunyai tugas pokok mengurus urusan perumahan dan/atau SKPD/Unit Kerja yang mengurus kewilayahan (kecamatan/kelurahan).
- 35) Atas Konstruksi Bangunan/Gedung/Jalan/Irigasi/Jaringan yang belum dicatat dalam Neraca, pengukuran nilainya dicatat berdasarkan Standarisasi Harga Satuan Bangunan, Upah dan Analisa Pekerjaan.
- 36) Penilaian Konstruksi Jalan didasarkan Standarisasi Harga Satuan Bangunan, Upah dan Analisa Pekerjaan tahun berkenaan/tahun perolehan. Apabila Harga Satuan Bangunan, Upah dan Analisa Pekerjaan tidak diketahui maka dapat menggunakan Harga Satuan Bangunan, Upah dan Analisa Pekerjaan tahun terdekat dari tahun perolehan yang dimiliki.



- 37) Pemasangan wallpaper, pengecatan gedung dan bangunan, perbaikan lantai, perbaikan plafon, perbaikan atap, perbaikan wastafel pencatatan atas aktivitas tersebut tidak dicatat sebagai aset tetap dan dianggarkan sebagai belanja pemeliharaan.

Pengungkapan Aset Tetap:

- 38) Dalam Catatan atas Laporan Keuangan, diungkapkan dasar penilaian yang digunakan, informasi penting lainnya sehubungan dengan aset tetap yang tercantum dalam neraca, serta jumlah komitmen untuk akuisisi aset tetap apabila ada.
- 35) Laporan keuangan harus mengungkapkan untuk masing-masing jenis aset tetap sebagai berikut:
- a) Dasar penilaian yang digunakan untuk menentukan nilai tercatat (*carrying amount*).
  - b) Rekonsiliasi jumlah tercatat pada awal dan akhir periode yang menunjukkan:
    - (1) Penambahan.
    - (2) Pelepasan.
    - (3) Akumulasi penyusutan.
    - (4) Mutasi aset tetap lainnya.
  - c) Informasi Penyusutan, meliputi:
    - (1) Nilai penyusutan.
    - (2) Metode penyusutan yang digunakan.
    - (3) Masa manfaat atau tarif penyusutan yang digunakan.
    - (4) Nilai tercatat bruto dan akumulasi penyusutan pada awal dan akhir periode.

**i. Kebijakan Akuntansi Konstruksi Dalam Pengerjaan**

Definisi dan Klasifikasi Konstruksi Dalam Pengerjaan:

- 1) Konstruksi dalam pengerjaan adalah aset-aset tetap yang sedang dalam proses pembangunan.
- 2) Konstruksi Dalam Pengerjaan mencakup peralatan dan mesin, gedung dan bangunan, jalan, irigasi dan jaringan, serta aset tetap lainnya yang proses perolehannya dan/atau pembangunannya membutuhkan suatu periode waktu tertentu dan belum selesai pada saat akhir tahun anggaran.

Pengakuan Konstruksi Dalam Pengerjaan:

- 3) Suatu aset berwujud harus diakui sebagai Konstruksi Dalam Pengerjaan jika:
- a) Besar kemungkinan bahwa manfaat ekonomi masa yang akan datang berkaitan dengan aset tersebut akan diperoleh.
  - b) Biaya perolehan tersebut dapat diukur secara andal.
  - c) Aset tersebut masih dalam proses pengerjaan.

Pengukuran Konstruksi Dalam Pengerjaan:

- 4) Konstruksi Dalam Pengerjaan dicatat dengan biaya perolehan:  
Pengukuran biaya perolehan dipengaruhi oleh metode yang digunakan dalam proses konstruksi aset tetap tersebut, yaitu secara swakelola atau kontrak konstruksi.





- 5) Nilai konstruksi yang dikerjakan secara swakelola meliputi:
  - a) Biaya yang berhubungan langsung dengan kegiatan konstruksi.
  - b) Biaya yang dapat diatribusikan pada kegiatan pada umumnya dan dapat dialokasikan kekonstruksi tersebut.
  - c) Biaya lain yang secara khusus dibebankan sehubungan konstruksi yang bersangkutan.
- 6) Nilai konstruksi yang dikerjakan oleh kontraktor melalui kontrak konstruksi meliputi:
  - a) Termin yang telah dibayarkan kepada kontraktor sehubungan dengan tingkat penyelesaian pekerjaan.
  - b) Kewajiban yang masih harus dibayar kepada kontraktor berhubung dengan pekerjaan yang telah diterima tetapi belum dibayar pada tanggal pelaporan.
  - c) Pembayaran klaim kepada kontraktor atau pihak ketiga sehubungan dengan pelaksanaan kontrak konstruksi.

Pengungkapan Konstruksi Dalam Pengerjaan:

- 7) Suatu entitas harus mengungkapkan informasi mengenai Konstruksi Dalam Pengerjaan pada akhir periode akuntansi:
  - a) Rincian kontrak konstruksi dalam pengerjaan berikut tingkat penyelesaian dan jangka waktu penyelesaiannya.
  - b) Nilai kontrak konstruksi dan sumber pembiayaannya.
  - c) Jumlah biaya yang telah dikeluarkan.
  - d) Uang muka kerja yang diberikan.
  - e) Retensi.
- 8) Dalam Catatan atas Laporan Keuangan, diungkapkan untuk masing-masing konstruksi dalam pengerjaan yang tercantum di neraca antara lain dasar penilaian yang digunakan untuk menentukan nilai tercatat (*carrying amount*), kebijakan akuntansi untuk kapitalisasi, dan jumlah pengeluaran pada setiap pos aset tetap dalam konstruksi.

**j. Kebijakan Akuntansi Dana Cadangan**

Definisi dan Klasifikasi Dana Cadangan:

- 1) Dana Cadangan merupakan dana yang disisihkan untuk menampung kebutuhan yang memerlukan dana relatif besar sehingga menjadi tidak proporsional apabila kebutuhan tersebut dipenuhi hanya melalui penerimaan daerah dalam satu tahun anggaran.
- 2) Dana cadangan masuk ke dalam bagian dari aset.

Pengakuan Dana Cadangan:

- 3) Dana cadangan diakui saat terjadi pemindahan dana dari Rekening Kas Daerah ke Rekening dana cadangan. Proses pemindahan ini harus melalui proses penatausahaan yang menggunakan mekanisme LS.

Pengukuran Dana Cadangan:

- 4) Pembentukan dana cadangan di akui ketika PPKD telah menyetujui SP2D-LS terkait pembentukan dana cadangan diukur sebesar nilai nominal. Bunga dana cadangan sebagai penambahan dana cadangan.



- 5) Hasil pengelolaan hasil dan cadangan diukur sebesar nilai nominal.
- 6) Apabila dana cadangan telah memenuhi pagu anggaran maka BUD akan membuat surat perintah pemindahanbuku dari Rekening dana cadangan ke Rekening Kas Umum Daerah untuk pencairan dana cadangan. Pencairan dana cadangan diukur sebesar nilai nominal.

Pengungkapan Dana Cadangan:

- 7) Pengungkapan dana cadangan dalam Catatan atas Laporan Keuangan (CaLK), sekurang-kurangnya harus diungkapkan hal-hal sebagai berikut:
  - a) Dasar hukum (peraturan daerah) pembentukan dana cadangan.
  - b) Tujuan pembentukan dana cadangan.
  - c) Program dan kegiatan yang akan dibiayai dari dana cadangan.
  - d) Besaran dan rincian tahunan dana cadangan yang harus dianggarkan dan ditransfer ke rekening dana cadangan.
  - e) Sumber dana cadangan.
  - f) Tahun anggaran pelaksanaan dana anggaran.

**k. Kebijakan Akuntansi Aset Lainnya**

Definisi dan Klasifikasi Aset Lainnya:

- 1) Aset lainnya adalah aset Pemerintah selain aset lancar, investasi jangka panjang, aset tetap, dan dana cadangan.
- 2) Aset lainnya diklasifikasikan sebagai berikut:
  - a) Tagihan Jangka Panjang:
    - (1) Tagihan Penjualan Angsuran.
    - (2) Tuntutan Ganti Kerugian Daerah.
  - b) Kemitraan dengan Pihak Ketiga:
    - (1) Kerjasama Pemanfaatan.
    - (2) Bangun Guna Serah.
    - (3) Bangun Serah Guna.
    - (4) Kerjasama Penyediaan Infrastruktur.
  - c) Aset Tidak Berwujud:
    - (1) *Goodwill*.
    - (2) Lisensi dan *Frenchise*.
    - (3) Hak Paten/Hak Cipta.
    - (4) Royalti.
    - (5) *Software*.
    - (6) Hasil kajian/penelitian yang memberikan manfaat jangka panjang.
    - (7) Aset Tidak lainnya.
    - (8) Aset Tidak Berwujud Dalam Pengerjaan.
  - d) Aset Lain – lain:
    - (1) Aset yang diusulkan dihapus.
    - (2) Aset dalam proses penelusuran.
    - (3) Aset tanah yang tidak masuk neraca.
- 3) Aset lainnya yang menjadi kewenangan PPKD meliputi:
  - a) Tagihan Jangka Panjang.



- b) Kemitraan dengan Pihak ketiga.
- c) Aset lain-lain.
- 4) Aset lainnya yang menjadi kewenangan SKPD meliputi:
  - a) Aset Tak Berwujud.
  - b) Aset lain-lain.

Pengakuan Aset Lainnya:

Setiap kelompok aset lainnya memiliki karakteristik pengakuan dan pengukuran yang khas, yaitu sebagai berikut:

1) Tagihan Jangka Panjang:

Tagihan jangka panjang terdiri atas tagihan penjualan angsuran dan tuntutan ganti kerugian daerah.

a) Tagihan Penjualan Angsuran:

Tagihan penjualan angsuran menggambarkan jumlah yang dapat diterima dari penjualan aset pemerintah daerah secara angsuran kepada pegawai/kepala daerah pemerintah daerah. Contoh tagihan penjualan angsuran antara lain adalah penjualan kendaraan perorangan dinas kepada kepala daerah dan penjualan rumah golongan III.

b) Tagihan Tuntutan Kerugian Daerah:

Ganti kerugian adalah sejumlah uang atau barang yang dapat dinilai dengan uang yang harus dikembalikan kepada negara/daerah oleh seseorang atau badan yang telah melakukan perbuatan melawan hukum baik sengaja maupun lalai.

Tuntutan Ganti Rugi ini diakui ketika putusan tentang kasus TGR terbit yaitu berupa Surat Keputusan Pembebanan Kerugian Daerah (SKPKD).

2) Kemitraan dengan Pihak Ketiga:

Untuk mengoptimalkan pemanfaatan barang milik daerah yang dimilikinya, pemerintah daerah diperkenankan melakukan kemitraan dengan pihak lain dengan prinsip saling menguntungkan sesuai peraturan perundang-undangan. Kemitraan ini dapat berupa:

a) Kerja Sama Pemanfaatan (KSP):

b) Kerjasama pemanfaatan adalah pendayagunaan Barang Milik Daerah oleh pihak lain dalam jangka waktu tertentu dalam rangka peningkatan penerimaan daerah dan sumber pembiayaan lainnya. Kerjasama pemanfaatan (KSP) diakui pada saat terjadi perjanjian kerjasama/ kemitraan, yaitu dengan perubahan klasifikasi aset dari aset tetap menjadi aset lainnya kerjasama-pemanfaatan (KSP).

c) Bangun Guna Serah – BGS:

Bangun Guna Serah (BGS) adalah pemanfaatan aset berupa tanah milik pemerintah daerah oleh pihak lain dengan mendirikan bangunan dan/atau sarana, berikut fasilitasnya, kemudian didayagunakan oleh pihak lain tersebut dalam jangka waktu tertentu yang telah disepakati, untuk selanjutnya diserahkan kembali tanah beserta bangunan dan/atau sarana, berikut fasilitasnya.

BGS diakui pada saat terjadi perjanjian kerjasama/ kemitraan, yaitu dengan perubahan klasifikasi aset dari aset tetap menjadi aset lainnya BGS.

d) Bangun Serah Guna– BSG:

Bangun Serah Guna (BSG) adalah pemanfaatan aset pemerintah daerah oleh pihak ketiga/investor, dengan cara pihak ketiga/investor tersebut mendirikan



bangunan dan/atau sarana lain berikut fasilitasnya kemudian menyerahkan aset yang dibangun tersebut kepada pemerintah daerah untuk dikelola sesuai dengan tujuan pembangunan aset tersebut. BSG diakui pada saat terjadi perjanjian kerjasama/ kemitraan, yaitu dengan perubahan klasifikasi aset dari aset tetap menjadi aset lainnya.

e) Kerjasama Penyediaan Infrastruktur (KSPI):

Kerjasama Penyediaan Infrastruktur (KSPI) adalah kerjasama antara Pemerintah dan badan usaha untuk kegiatan penyediaan infrastruktur sesuai dengan ketentuan peraturan perundang-undangan.

KSPI diakui pada saat terjadi perjanjian kerjasama/ kemitraan, yaitu dengan perubahan klasifikasi aset dari aset tetap menjadi aset lainnya KSPI.

3) Aset Tidak Berwujud (ATB):

Aset tidak berwujud (ATB) adalah aset non-moneter yang tidak mempunyai wujud fisik, dan merupakan salah satu jenis aset yang dimiliki oleh pemerintah daerah. Aset ini sering dihubungkan dengan hasil kegiatan entitas dalam menjalankan tugas dan fungsi penelitian dan pengembangan serta sebagian diperoleh dari proses pengadaan dari luar entitas. Aset tak berwujud terdiri atas:

a) *Goodwill*:

*Goodwill* adalah kelebihan nilai yang diakui oleh pemerintah daerah akibat adanya pembelian kepentingan/saham di atas nilai buku. *Goodwill* dihitung berdasarkan selisih antara nilai entitas berdasarkan pengakuan dari suatu transaksi peralihan/penjualan kepentingan/saham dengan nilai buku kekayaan bersih perusahaan.

b) Hak Paten atau Hak Cipta:

Hak-hak ini pada dasarnya diperoleh karena adanya kepemilikan kekayaan intelektual atau atas suatu pengetahuan teknis atau suatu karya yang dapat menghasilkan manfaat bagi pemerintah daerah. Selain itu dengan adanya hak ini dapat mengendalikan pemanfaatan aset tersebut dan membatasi pihak lain yang tidak berhak untuk memanfaatkannya.

c) *Royalti*:

Nilai manfaat ekonomi yang akan/dapat diterima atas kepemilikan hak cipta/hak paten/hak lainnya pada saat hak dimaksud akan dimanfaatkan oleh orang, instansi atau perusahaan lain.

d) *Software*

*Software* komputer yang masuk dalam kategori aset tak berwujud adalah *software* yang bukan merupakan bagian tak terpisahkan dari *hardware* komputer tertentu. Jadi *software* ini adalah yang dapat digunakan di komputer lain. *Software* yang diakui sebagai ATB memiliki karakteristik berupa adanya hak istimewa/eksklusif atas *software* berkenaan. *Software* dimaksud merupakan *software* komputer yang dipergunakan dalam jangka waktu lebih dari satu tahun.

e) Lisensi:

Lisensi adalah izin yang diberikan pemilik hak paten atau hak cipta yang diberikan kepada pihak lain berdasarkan perjanjian pemberian hak untuk menikmati manfaat ekonomi dari suatu Hak Kekayaan Intelektual yang diberi perlindungan dalam jangka waktu dan syarat tertentu.

f) Hasil kajian/penelitian yang memberikan manfaat jangka panjang:



Hasil kajian/pengembangan yang memberikan manfaat jangka panjang adalah suatu kajian atau pengembangan yang memberikan manfaat ekonomis dan/atau sosial dimasa yang akan datang yang dapat diidentifikasi sebagai aset.

g) Aset Tak Berwujud Lainnya:

Aset tak berwujud lainnya merupakan jenis aset tak berwujud yang tidak dapat dikelompokkan ke dalam jenis aset tak berwujud yang ada.

h) Aset Tak Berwujud dalam Pengerjaan:

Terdapat kemungkinan pengembangan suatu aset tak berwujud yang diperoleh secara internal yang jangka waktu penyelesaiannya melebihi satu tahun anggaran atau pelaksanaan pengembangannya melewati tanggal pelaporan. Dalam hal terjadi seperti ini, maka atas pengeluaran yang telah terjadi dalam rangka pengembangan tersebut sampai dengan tanggal pelaporan harus diakui sebagai aset tak berwujud dalam Pengerjaan (*intangible asset – work in progress*), dan setelah pekerjaan selesai kemudian akan direklasifikasi menjadi aset tak berwujud yang bersangkutan.

Sesuatu diakui sebagai aset tidak berwujud jika dan hanya jika:

(1) Kemungkinan besar diperkirakan manfaat ekonomi di masa datang yang diharapkan atau jasa potensial yang diakibatkan dari ATB tersebut akan mengalir kepada entitas pemerintah daerah atau dinikmati oleh entitas.

(2) Biaya perolehan atau nilai wajarnya dapat diukur dengan andal.

2) Aset Lain-Lain:

Aset tetap yang dimaksudkan untuk dihentikan dari penggunaan aktif pemerintah direklasifikasi ke dalam aset lain-lain. Aset Lain-lain antara lain terdiri dari:

a) Aset yang diusulkan dihapus:

Aset dimaksud merupakan aset yang rusak berat, usang, dan/atau aset tetap yang tidak digunakan karena sedang menunggu proses pemindahtanganan (proses penjualan, sewa beli, penghibahan, penyertaan modal).

b) Aset dalam proses penelusuran:

Aset dalam proses penelusuran adalah aset yang dimiliki oleh pemerintah daerah namun masih membutuhkan penelusuran keberadaannya.

c) Aset tanah yang tidak masuk neraca:

Aset dimaksud adalah aset tanah milik pemerintah daerah, namun tidak dapat dimanfaatkan lagi untuk menunjang operasional dinas karena terjadi perubahan fisik/dataran tanahnya hilang antara lain karena abrasi, erosi, dan lain-lain.

Pengukuran Aset Lainnya:

1) Tagihan Jangka Panjang:

a) Tagihan Penjualan Angsuran:

Tagihan penjualan angsuran dinilai sebesar nilai nominal dari kontrak/berita acara penjualan aset yang bersangkutan.

b) Tagihan Tuntutan Ganti Kerugian Daerah:

Tuntutan ganti rugi dinilai sebesar nilai nominal dalam Surat Keputusan Pembebanan Kerugian Daerah dengan dokumen pendukung berupa Surat Keterangan Tanggungjawab Mutlak (SKTJM).

2) Kemitraan dengan Pihak Ketiga:

a) Sewa



PEMERINTAH KOTA SEMARANG  
**CATATAN ATAS LAPORAN KEUANGAN**

Untuk tahun-tahun yang berakhir pada tanggal 31 Desember 2022 dan 2021

---

Sewa dinilai sebesar nilai perolehan aset yang disewakan kepada pihak ketiga.

b) Pinjam Pakai

Pinjam Pakai dinilai sebesar nilai nominal aset yang bersangkutan.

c) Kerjasama Pemanfaatan (KSP)

Kerjasama pemanfaatan dinilai sebesar nilai perolehan yang tercatat pada saat perjanjian.

d) Bangun Guna Serah – BGS (Build, Operate, Transfer – BOT)

BGS dicatat sebesar nilai buku aset tetap yang diserahkan oleh pemerintah daerah kepada pihak ketiga/investor untuk membangun aset BGS tersebut.

e) Bangun Serah Guna – BSG (Build, Transfer, Operate – BTO)

BSG dicatat sebesar nilai perolehan aset tetap yang dibangun yaitu sebesar nilai aset tetap yang diserahkan pemerintah daerah ditambah dengan nilai perolehan aset yang dikeluarkan oleh pihak ketiga/investor untuk membangun aset tersebut.

3) Aset Tidak Berwujud:

Aset tak berwujud diukur dengan harga perolehan, yaitu harga yang harus dibayar entitas pemerintah daerah untuk memperoleh suatu aset tak berwujud hingga siap untuk digunakan dan mempunyai manfaat ekonomi yang diharapkan dimasa datang atau jasa potensial yang melekat pada aset tersebut akan mengalir masuk ke dalam entitas pemerintah daerah tersebut. Biaya untuk memperoleh aset tak berwujud dengan pembelian terdiri dari:

a) Harga beli, termasuk biaya import dan pajak-pajak, setelah dikurangi dengan potongan harga dan rabat.

b) Setiap biaya yang dapat diatribusikan secara langsung dalam membawa aset tersebut ke kondisi yang membuat aset tersebut dapat bekerja untuk penggunaan yang dimaksudkan. Contoh dari biaya yang dapat diatribusikan secara langsung adalah:

(1) Biaya staf yang timbul secara langsung agar aset tersebut dapat digunakan.

(2) Biaya professional yang timbul secara langsung agar aset tersebut dapat digunakan.

(3) biaya pengujian untuk menjamin aset tersebut dapat berfungsi secara baik.

Pengukuran aset tak berwujud yang diperoleh secara internal adalah:

a) Aset Tak Berwujud dari kegiatan pengembangan yang memenuhi syarat pengakuan, diakui sebesar biaya perolehan yang meliputi biaya yang dikeluarkan sejak memenuhi kriteria pengakuan.

b) Pengeluaran atas unsur tidak berwujud yang awalnya telah diakui oleh entitas sebagai beban tidak boleh diakui sebagai bagian dari harga perolehan aset tak berwujud di kemudian hari.

c) Aset tak berwujud yang dihasilkan dari pengembangan software komputer, maka pengeluaran yang dapat dikapitalisasi adalah pengeluaran tahap pengembangan aplikasi.

d) Aset yang memenuhi definisi dan syarat pengakuan aset tak berwujud, namun biaya perolehannya tidak dapat ditelusuri dapat disajikan sebesar nilai wajar.

4) Aset Lain-lain:

Salah satu yang termasuk dalam kategori dalam aset lain-lain adalah aset tetap yang



PEMERINTAH KOTA SEMARANG  
**CATATAN ATAS LAPORAN KEUANGAN**

Untuk tahun-tahun yang berakhir pada tanggal 31 Desember 2022 dan 2021

dimaksudkan untuk dihentikan dari penggunaan aktif pemerintah daerah direklasifikasi ke dalam aset lain-lain menurut nilai tercatat/nilai bukunya.

Amortisasi:

- 1) Terhadap aset tak berwujud dilakukan amortisasi, kecuali atas aset tak berwujud yang memiliki masa manfaat tak terbatas. Amortisasi adalah penyusutan terhadap aset tidak berwujud yang dialokasikan secara sistematis dan rasional selama masa manfaatnya.
- 2) Amortisasi dapat dikukan dengan berbagai metode seperti garis lurus. Metode garis lurus menetapkan tarif penyusutan untuk masing-masing periode dengan jumlah yang sama. Rumusan tersebut adalah:

$$\text{Penyusutan per periode} = \frac{\text{Nilai yang dapat disusutkan}}{\text{Masa Manfaat}}$$

Nilai yang dapat disusutkan adalah seluruh nilai perolehan aset dan tidak memiliki nilai sisa (*residu*).

- 3) Masa manfaat aset tak berwujud selain yang memiliki masa manfaat tak terbatas adalah selama 4 (empat) tahun.
- 4) Penambahan masa manfaat aset tak berwujud karena adanya perbaikan yang berupa *upgrade* disajikan pada tabel sebagai berikut:

Uraian	Jenis	Presentase Renovasi/restorasi/Overhaul dari Nilai Buku Aset Tetap (di luar penyusutan)	Penambahan Masa Manfaat (Tahun)
Software	Upgrade	> 0% s.d 25%	1
		> 25% s.d 50%	1
		> 50% s.d 75%	2
		> 75% s.d 100%	2

Pengakuan Aset Lainnya:

Pengungkapan aset lainnya dalam catatan atas laporan keuangan, sekurang-kurangnya harus diungkapkan hal-hal sebagai berikut:

- 1) Pengungkapan aset lainnya dalam catatan atas laporan keuangan,
- 2) Sekurang-kurangnya harus diungkapkan hal-hal sebagai berikut:
  - a) Besaran dan rincian aset lainnya.
  - b) Kebijakan amortisasi atas Aset Tidak Berwujud.
  - c) Kebijakan pelaksanaan kemitraan dengan pihak ketiga (sewa, KSP,BSG dan BGS).
  - d) Informasi lainnya yang penting.

**I. Kebijakan Akuntansi Kewajiban**

Definisi dan Klasifikasi Kewajiban:

Kewajiban adalah:

Utang yang timbul dari peristiwa masa lalu yang penyelesaiannya mengakibatkan aliran keluar sumber daya ekonomi Pemerintah Kota Semarang.



PEMERINTAH KOTA SEMARANG  
**CATATAN ATAS LAPORAN KEUANGAN**

Untuk tahun-tahun yang berakhir pada tanggal 31 Desember 2022 dan 2021

---

Klasifikasi Kewajiban:

Dalam neraca pemerintah kota Semarang, kewajiban diklasifikasikan dalam kewajiban jangka pendek dan kewajiban jangka panjang, yaitu:

1) Kewajiban jangka pendek:

Kewajiban jangka pendek merupakan kewajiban pemerintah kota Semarang yang diharapkan dibayar dalam waktu 12 (dua belas) bulan setelah tanggal pelaporan.

2) Kewajiban jangka panjang:

Kewajiban jangka panjang mencakup semua kewajiban pemerintah kota Semarang yang harus dibayar kembali atau jatuh tempo lebih dari 12 (dua belas) bulan setelah tanggal pelaporan.

Pengakuan Kewajiban:

1) Kewajiban diakui jika besar kemungkinan bahwa pengeluaran sumber daya ekonomi akan dilakukan atau telah dilakukan untuk menyelesaikan kewajiban yang ada sampai saat sekarang dan perubahan atas kewajiban tersebut mempunyai nilai penyelesaian yang dapat diukur dengan andal.

2) Kewajiban diakui pada saat dana pinjaman diterima dan/atau pada saat kewajiban timbul.

Pengukuran Kewajiban:

1) Kewajiban dicatat sebesar nilai nominal. Kewajiban dalam mata uang asing dijabarkan dan dinyatakan dalam mata uang rupiah. Penjabaran mata uang asing menggunakan kurs tengah bank sentral pada tanggal neraca.

Pengungkapan Kewajiban:

Untuk meningkatkan kegunaan analisis, informasi-informasi yang harus disajikan dalam Catatan Atas Laporan Keuangan adalah:

- 1) Jumlah saldo kewajiban jangka pendek dan jangka panjang yang diklasifikasikan berdasarkan pemberi pinjaman.
- 2) Jumlah saldo kewajiban berupa utang Pemerintah Kota Semarang berdasarkan jenis sekuritas utang Pemerintah Kota Semarang dan jatuh temponya.
- 3) Bunga pinjaman yang terutang pada periode berjalan dan tingkat bunga yang berlaku.
- 4) Konsekuensi dilakukannya penyelesaian kewajiban sebelum jatuh tempo.
- 5) Perjanjian restrukturisasi utang yang meliputi:
  - a) Pengurangan pinjaman.
  - b) Modifikasi persyaratan utang.
  - c) Pengurangan tingkat bunga pinjaman.
  - d) Pengunduran jatuh tempo pinjaman.
  - e) Pengurangan nilai jatuh tempo pinjaman.
  - f) Pengurangan jumlah bunga terutang sampai dengan periode pelaporan.
- 6) Jumlah tunggakan pinjaman yang disajikan dalam bentuk daftar umum utang berdasarkan kreditur.
- 7) Biaya pinjaman:
  - a) Perlakuan biaya pinjaman.
  - b) Jumlah biaya pinjaman yang dikapitalisasi pada periode yang bersangkutan.





- c) Tingkat kapitalisasi yang dipergunakan.

**m. Kebijakan Akuntansi Ekuitas**

Definisi dan Klasifikasi Ekuitas:

- 1) Ekuitas adalah kekayaan bersih pemerintah kota Semarang yang merupakan selisih antara aset dan kewajiban pemerintah kota Semarang.

Klasifikasi:

- 2) Ekuitas diklasifikasikan dalam:
- Ekuitas Awal.
  - Surplus/Defisit LO.
  - Koreksi-koreksi yang menambah/mengurangi Ekuitas.

Pengakuan dan pengukuran ekuitas:

- 3) Pengakuan dan pengukuran ekuitas telah dijabarkan berkaitan dengan akun investasi jangka pendek, investasi jangka panjang, aset tetap, aset lainnya, dana cadangan, penerimaan pembiayaan, pengeluaran pembiayaan, pendapatan, biaya dan pengakuan kewajiban.

**n. Penyajian Laporan Keuangan Konsolidasi**

Laporan keuangan konsolidasian terdiri dari Laporan Realisasi Anggaran (LRA), Neraca, Laporan Operasional (LO) dan Catatan atas Laporan Keuangan. Laporan keuangan konsolidasian disajikan untuk periode pelaporan yang sama dengan periode pelaporan keuangan entitas pelaporan dan berisi jumlah komparatif dengan periode sebelumnya.

Dalam kebijakan ini proses konsolidasi diikuti dengan eliminasi akun-akun timbal balik (*reciprocal accounts*).



PEMERINTAH KOTA SEMARANG  
**CATATAN ATAS LAPORAN KEUANGAN**

Untuk tahun-tahun yang berakhir pada tanggal 31 Desember 2022 dan 2021

**BAB V**

**PENJELASAN POS-POS LAPORAN KEUANGAN  
 PEMERINTAH KOTA SEMARANG**

**5.1 PENJELASAN ATAS POS - POS LAPORAN REALISASI ANGGARAN  
 PENDAPATAN DAN BELANJA**

**1. PENDAPATAN**

Setiap Pemerintah Daerah wajib meningkatkan kesejahteraan masyarakat dengan melalui pembangunan daerah. Untuk membangun daerah diperlukan pembiayaan yang bersumber dari pendapatan. Pendapatan dapat berasal dari potensi daerah yang bersangkutan maupun dari provinsi dan pusat. Pendapatan yang digunakan untuk mendanai aktivitas Pemerintah dapat dibagi menjadi Pendapatan Asli Daerah (PAD), Pendapatan Transfer (Dana Perimbangan), dan Lain-lain Pendapatan yang Sah. Anggaran dan realisasi pendapatan daerah Kota Semarang pada tahun 2022 serta realisasi tahun anggaran 2021 disajikan sebagai berikut:

Pendapatan Daerah :

	Anggaran 2022	Realisasi 2022	Rasio	Lebih/Kurang	Realisasi 2021
	Rp	Rp	%	Rp	Rp
a. Pendapatan Asli Daerah.	2.533.643.457.802,00	2.545.991.747.658,00	100,49%	12.348.289.856,00	2.385.944.758.477,00
b. Pendapatan Transfer	2.485.202.948.535,00	2.423.149.928.403,00	97,50%	(62.053.020.132,00)	2.320.535.370.128,00
c. Lain-lain Pendapatan yang Sah.	-	294.866.952,00	100,00%	294.866.952,00	116.407.153.132,00
<b>Jumlah</b>	<b>5.018.846.406.337,00</b>	<b>4.969.436.543.013,00</b>	<b>99,02%</b>	<b>(49.409.863.324,00)</b>	<b>4.822.887.281.737,00</b>

Memperhatikan tabel diatas menunjukkan bahwa anggaran Pendapatan Daerah Pemerintah Kota Semarang tahun anggaran 2022 sebesar Rp5.018.846.406.337,00 terealisasi sebesar Rp4.969.436.543.013,00 atau 99,02%. Dibandingkan realisasi tahun anggaran 2021 sebesar Rp4.822.887.281.737,00 hal ini mengandung arti bahwa pendapatan mengalami kenaikan sebesar Rp146.549.261.276,00.

Realisasi masing-masing kelompok pendapatan daerah dapat dirinci sebagai berikut:

**a. Pendapatan Asli Daerah**

Target Anggaran dan Realisasi Pendapatan Asli Daerah (PAD) Kota Semarang periode tahun anggaran 2022 dan realisasi 2021. Rincian menurut jenis pendapatan masing-masing jenis PAD tahun anggaran 2022 dan 2021 dapat dijelaskan berdasarkan obyek pendapatan sebagai berikut:



PEMERINTAH KOTA SEMARANG  
**CATATAN ATAS LAPORAN KEUANGAN**

Untuk tahun-tahun yang berakhir pada tanggal 31 Desember 2022 dan 2021

Pendapatan Asli Daerah :	Anggaran 2022	Realisasi 2022	Rasio	Lebih/Kurang	Realisasi 2021
	Rp	Rp	%	Rp	Rp
1) Pendapatan Pajak Daerah	1.937.950.180.074,00	1.956.226.658.076,00	100,94%	18.276.478.002,00	1.445.171.299.551,00
2) Pendapatan Retribusi Daerah	110.704.628.900,00	101.044.938.813,00	91,27%	(9.659.690.087,00)	96.448.844.019,00
3) Pendapatan Hasil Pengelolaan Kekayaan Daerah yang dipisahkan	66.717.312.156,00	66.717.372.156,00	100,00%	60.000,00	66.895.891.301,00
4) Lain-lain PAD yang Sah	418.271.336.672,00	422.002.778.613,00	100,89%	3.731.441.941,00	777.428.723.606,00
<b>Jumlah</b>	<b>2.533.643.457.802,00</b>	<b>2.545.991.747.658,00</b>	<b>100,49%</b>	<b>12.348.289.856,00</b>	<b>2.385.944.758.477,00</b>

Realisasi Pendapatan Asli Daerah Pemerintah Kota Semarang sebesar Rp2.545.991.747.658,00 atau 100,49% dari target yang ditetapkan sebesar Rp2.533.643.457.802,00. Jika dibandingkan dengan realisasi Tahun 2021 sebesar Rp2.385.944.758.477,00 terdapat kenaikan sebesar Rp160.046.989.181,00

### 1) Pendapatan Pajak Daerah

Pajak daerah adalah salah satu sumber pendapatan daerah yang penting guna membiayai pelaksanaan pemerintahan daerah. Pendapatan dari pajak daerah berasal dari 11 (sebelas) macam pajak, yaitu Pajak Hotel, Pajak Restoran, Pajak Hiburan, Pajak Reklame, Pajak Penerangan Jalan, Pajak Mineral Bukan Logam dan Batuan, Pajak Parkir, Pajak Air Bawah Tanah, Pajak Sarang Burung Walet, Pajak BPHTB, dan Pajak Bumi dan Bangunan. Pajak adalah kontribusi wajib pajak kepada Daerah yang terutang oleh pribadi atau badan yang bersifat memaksa berdasarkan Undang-Undang, dengan tidak mendapatkan imbalan secara langsung dan digunakan untuk keperluan daerah bagi sebesar-besarnya kemakmuran rakyat.

Selanjutnya Pajak Daerah merupakan salah satu komponen Pendapatan Asli Daerah (PAD) yang tata cara pemungutannya diatur dengan Peraturan Daerah (Perda) Kota Semarang. Satuan Kerja Perangkat Daerah (SKPD) yang melakukan pengelolaan pendapatan Pajak Daerah adalah Badan Pendapatan Daerah (Bapenda) Kota Semarang.

Target dan realisasi penerimaan Pajak Daerah tahun 2022 serta realisasi tahun 2021 adalah sebagai berikut:



PEMERINTAH KOTA SEMARANG  
**CATATAN ATAS LAPORAN KEUANGAN**

Untuk tahun-tahun yang berakhir pada tanggal 31 Desember 2022 dan 2021

Pendapatan Pajak Daerah :

	Anggaran 2022	Realisasi 2022	Rasio	Lebih/Kurang	Realisasi 2021
	Rp	Rp	%	Rp	Rp
Pajak Hotel	130.301.123.566,00	133.853.023.940,00	102,73%	3.551.900.374,00	69.954.889.289,00
Pajak Restoran	195.100.000.000,00	198.615.266.080,00	101,80%	3.515.266.080,00	129.367.077.520,00
Pajak Hiburan	29.799.999.999,00	25.678.594.750,00	86,17%	(4.121.405.249,00)	8.379.554.932,00
Pajak Reklame	35.699.999.999,00	34.909.966.403,00	97,79%	(790.033.596,00)	26.332.031.520,00
Pajak Penerangan Jalan	319.520.636.521,00	249.655.628.901,00	78,13%	(69.865.007.620,00)	227.284.554.256,00
Pajak Mineral Bukan Logam dan Batuan	2.061.500.000,00	81.211.830,00	3,94%	(1.980.288.170,00)	32.259.600,00
Pajak Parkir	24.500.000.000,00	20.065.566.714,00	81,90%	(4.434.433.286,00)	11.786.312.589,00
Pajak Air Bawah Tanah	27.893.500.000,00	22.791.631.767,00	81,71%	(5.101.868.233,00)	17.837.303.034,00
Pajak Sarang Burung Walet	61.875.000,00	500.000,00	0,81%	(61.375.000,00)	500.000,00
Pajak BPHTB	622.511.544.989,00	702.223.912.075,00	112,80%	79.712.367.086,00	477.946.170.903,00
Pajak Bumi dan Bangunan	550.500.000.000,00	568.351.355.616,00	103,24%	17.851.355.616,00	476.250.645.908,00
Jumlah	<b>1.937.950.180.074,00</b>	<b>1.956.226.658.076,00</b>	<b>100,94%</b>	<b>18.276.478.002,00</b>	<b>1.445.171.299.551,00</b>

Dari tabel diatas dapat dijelaskan sebagai berikut:

- a) Realisasi Pajak Hotel sebesar Rp133.853.023.940,00 atau 102,73% lebih sebesar Rp3.551.900.374,00 dari target yang ditetapkan sebesar Rp130.301.123.566,00.

Kondisi tersebut disebabkan oleh adanya potensi baru objek pajak hotel misalnya Hotel Padma Semarang yang menambah penerimaan Pajak Hotel Bintang Lima di Kota Semarang serta banyaknya acara di Kota Semarang di sepanjang tahun 2022.

- b) Realisasi Pajak Restoran sebesar Rp198.615.266.080,00 atau 101,80% lebih sebesar Rp3.515.266.080,00 dari target yang ditetapkan sebesar Rp195.100.000.000,00. Kondisi ini disebabkan salah satunya adalah banyaknya potensi café dan tempat makan baru di Kota Semarang yang meningkatkan potensi penerimaan pajak restoran di Kota Semarang.

- c) Realisasi Pajak Hiburan sebesar Rp25.678.594.750,00 atau 86,17% kurang sebesar Rp4.121.405.249,00 dari target yang ditetapkan sebesar Rp29.799.999.999,00.

Kondisi tersebut disebabkan antara lain adalah jumlah wajib pajak hiburan yang berkurang akibat mereka tidak dapat bertahan secara finansial pada saat covid-19 pada tahun 2020-2021 dan menurunnya pendapatan pajak hiburan dari Bioskop karena jumlah film sektakuler yang tayang pada tahun 2022 tidak sebanyak di tahun 2019.



- d) Realisasi Pajak Reklame sebesar Rp34.909.966.403,00 atau 97,79% kurang sebesar Rp790.033.596,00 dari target yang ditetapkan sebesar Rp35.699.999.999,00.

Kondisi tersebut disebabkan antara lain banyaknya reklame yang terkena penertiban karena pemasangannya melanggar tata, sehingga pajak yang telah dibayar dikompensasikan ke jenis pajak lainnya dialihkan ke videotron, serta perkembangan teknologi dan penggunaan media sosial mengakibatkan penggunaan media reklame sebagai sarana promosi mulai berkurang karena pengguna media sosial dianggap tepat sasaran dan sampai sekarang masih gratis.

- e) Realisasi Pajak Penerangan sebesar Rp249.655.628.901 atau 78,13% kurang sebesar Rp69.865.007.620,00 dari target yang ditetapkan sebesar Rp319.520.636.521,00.

Kondisi ini disebabkan karena penentuan target pajak penerangan jalan pada tahun 2022 terlalu optimis karena disetimasikan pada tahun 2022 akan ada kenaikan tarif listrik, akan tetapi meskipun terdapat kenaikan tarif listrik, pendapatan pajak penerangan jalan masih belum tidak terpenuhi.

- f) Realisasi Pajak Mineral Bukan Logam dan Batuan sebesar Rp81.211.830,00 atau 3,94% kurang sebesar Rp1.980.288.170,00 dari target yang ditetapkan sebesar Rp2.061.500.000,00.

Kondisi tersebut disebabkan oleh terbatasnya obyek pajak mineral bukan logam dan batuan di Kota Semarang.

- g) Realisasi Pajak Parkir sebesar Rp20.065.566.714,00 atau 81,90% kurang sebesar Rp4.434.433.286,00 dari target yang ditetapkan sebesar Rp24.500.000.000,00.

Kondisi tersebut disebabkan oleh:

(1) Meningkatnya penggunaan transportasi online mengakibatkan berkurangnya penggunaan kendaraan pribadi sehingga keterisian parkir mengalami penurunan dan akhirnya berdampak pada berkurangnya penerimaan pajak parkir;

(2) Banyaknya potensi pajak parkir yang beririsan dengan Retribusi Parkir oleh Dinas Perhubungan.

- h) Realisasi Pajak Air Bawah Tanah sebesar Rp22.791.631.767,00 atau 81,71% kurang sebesar Rp5.101.868.233,00 dari target yang ditetapkan sebesar Rp27.893.500.000,00.

Kondisi tersebut disebabkan adanya himbauan dari ESDM untuk mengalihkan penggunaan air tanah menjadi air dari PDAM sehingga banyak yang berpindah menggunakan air PDAM.

- i) Realisasi Pajak Sarang Burung Walet sebesar Rp500.000,00 atau 0,81% kurang sebesar Rp61.375.000,00 dari target yang ditetapkan sebesar Rp61.875.000,00.

Kondisi tersebut disebabkan oleh terbatasnya obyek pajak sarang burung walet di Kota Semarang, hal ini disebabkan dengan kondisi alam Kota Semarang yang kurang mendukung dalam usaha sarang



PEMERINTAH KOTA SEMARANG  
**CATATAN ATAS LAPORAN KEUANGAN**

Untuk tahun-tahun yang berakhir pada tanggal 31 Desember 2022 dan 2021

burung walet sehingga banyak tempat usaha sarang burung walet yang tidak berproduksi.

- j) Realisasi Pajak BPHTB sebesar Rp702.223.912.075,00 atau 112,80% lebih sebesar Rp79.712.367.086,00 dari target yang ditetapkan sebesar Rp622.511.544.989,00.

Kondisi ini disebabkan adanya koordinasi dengan Kantor Pertanahan untuk mempercepat proses penyerahan sertifikat PTSL dan melakukan pengawasan terhadap kebenaran informasi nilai transaksi yang digunakan sebagai dasar yang digunakan untuk perhitungan BPHTB.

- k) Realisasi Pajak PBB sebesar Rp568.351.355.616,00 atau 103,24% lebih sebesar Rp17.851.355.616,00 dari target yang ditetapkan sebesar Rp550.500.000.000,00.

Kondisi tersebut disebabkan adanya surat Walikota Semarang Nomor B/1331/971.11/III/2022 yang menyebutkan bahwa salah satu syarat pengajuan pelayanan administrasi publik yaitu wajib Lunas PBB dan pelaksanaan pengurangan denda pajak daerah.

## 2) Pendapatan Retribusi Daerah

Pendapatan retribusi adalah pendapatan yang terkait dengan pungutan daerah sebagai pembayaran atas jasa atau pemberian izin tertentu yang khusus dan /atau diberikan oleh pemerintah daerah untuk kepentingan orang atau badan. Pemungutan Retribusi Daerah mendasarkan pada:

- Undang-Undang Nomor 1 Tahun 2022 tentang Hubungan Keuangan antara Pemerintah Pusat dan Pemerintah Daerah.
- Peraturan Daerah Kota Semarang Nomor 1 Tahun 2017 tentang Retribusi Jasa Umum.
- Peraturan Daerah Kota Semarang Nomor 7 Tahun 2018 tentang Retribusi Jasa Usaha.
- Peraturan Daerah Nomor 4 Tahun 2022 tentang Retribusi Perijinan Tertentu.

Target dan realisasi pendapatan retribusi dapat dirinci pada tabel sebagai berikut:

	Anggaran 2022	Realisasi 2022	Rasio	Lebih/Kurang	Realisasi 2021
	Rp	Rp	%	Rp	Rp
a) Jasa Umum	54.308.666.699,00	47.705.303.428,00	87,84%	(6.603.363.271,00)	40.527.110.731,00
b) Jasa Usaha	33.990.546.740,00	30.168.450.811,00	88,76%	(3.822.095.929,00)	17.924.671.283,00
c) Perijinan Tertentu	22.405.415.461,00	23.171.184.574,00	103,42%	765.769.113,00	37.997.062.005,00
Jumlah Retribusi Daerah	110.704.628.900,00	101.044.938.813,00	91,27%	(9.659.690.087,00)	96.448.844.019,00

Mendasar tabel di atas menunjukkan bahwa Anggaran Pendapatan Retribusi Daerah tahun anggaran 2022 sebesar Rp110.704.628.900,00 terealisasi sebesar Rp101.044.938.813,00 atau 91,27%. Dibandingkan



PEMERINTAH KOTA SEMARANG  
**CATATAN ATAS LAPORAN KEUANGAN**

Untuk tahun-tahun yang berakhir pada tanggal 31 Desember 2022 dan 2021

dengan realisasi tahun anggaran 2021 sebesar Rp96.448.844.019,00 mengalami kenaikan sebesar Rp4.596.094.794,00.

Realisasi Pendapatan Retribusi Daerah Tahun Anggaran 2022 dan 2021 dapat diuraikan sebagai berikut:

**a) Retribusi Jasa Umum**

Pendapatan Retribusi Jasa Umum merupakan pendapatan yang berhubungan langsung dengan pelayanan umum pemerintahan dan pendapatan tersebut dapat dirinci sebagai berikut:

Retribusi Jasa Umum	Anggaran 2022	Realisasi 2022	Rasio	Lebih/Kurang	Realisasi 2021
	Rp	Rp	%	Rp	Rp
(1) Retribusi Pemeriksaan Alat Pemadam Kebakaran	859.171.600,00	887.300.000,00	103,27%	28.128.400,00	629.915.000,00
(2) Retribusi Pelayanan Parkir di Tepi Jalan Umum	4.640.605.000,00	3.013.818.251,00	64,94%	(1.626.786.749,00)	1.974.238.000,00
(3) Retribusi Pengujian Kendaraan Bermotor	7.800.000.000,00	6.110.193.740,00	78,34%	(1.689.806.260,00)	6.233.003.900,00
(4) Retribusi Pelayanan Persampahan / Kebersihan	26.481.967.000,00	25.811.003.477,00	97,47%	(670.963.523,00)	22.475.313.945,00
(5) Retribusi Pelayanan Tera/Tera Ulang	1.000.000.000,00	975.176.400,00	97,52%	(24.823.600,00)	980.264.350,00
(6) Retribusi Pelayanan Pasar	10.150.000.000,00	7.978.708.560,00	78,61%	(2.171.291.440,00)	5.367.875.535,00
(7) Retribusi Pelayanan Pemakaman dan Pengabuan Mayat	652.860.000,00	76.444.000,00	11,71%	(576.416.000,00)	69.975.000,00
(8) Retribusi Penggantian Biaya Cek Peta	2.191.723.099,00	2.222.439.000,00	101,40%	30.715.901,00	2.120.186.000,00
(9) Retribusi Penyediaan dan atau Penyedotan Kakus	532.340.000,00	630.220.000,00	118,39%	97.880.000,00	676.339.001,00
Jumlah Retribusi Jasa Umum	<b>54.308.666.699,00</b>	<b>47.705.303.428,00</b>	<b>87,84%</b>	<b>(6.603.363.271,00)</b>	<b>40.527.110.731,00</b>

Mendasarkan tabel di atas menunjukkan anggaran pendapatan retribusi jasa umum tahun anggaran 2022 sebesar Rp54.308.666.699,00 terealisasi sebesar Rp47.705.303.428,00 atau 87,84%. Dibandingkan dengan realisasi tahun anggaran 2021 sebesar Rp40.527.110.731,00 mengalami kenaikan sebesar Rp7.178.192.697,00.

Retribusi Jasa Umum yang tidak mencapai target anggaran antara lain:

- (1) Retribusi Pelayanan Pemakaman dan Pengabuan Mayat yang dikelola oleh Dinas Perumahan dan Kawasan Permukiman terealisasi sebesar Rp76.444.000,00 dari anggaran yang ditetapkan sebesar Rp652.860.000,00 atau 11,71%. Dibandingkan dengan realisasi tahun 2021 sebesar Rp69.975.000,00 mengalami kenaikan sebesar Rp6.469.000,00. Tidak tercapainya target pendapatan Retribusi Pelayanan pemakaman dan Pengabuan Mayat dikarenakan Pemerintah Kota Semarang menerbitkan SK Nomor 974/1228 Tahun 2022 Tentang Pembebasan Retribusi Pelayanan



Pemakaman Mayat Dan Retribusi Pemakaian Kekayaan Daerah Dikota Semarang Dalam Rangka Hari Ulang tahun Korps Pegawai Republik Indonesia Ke-50 Periode 1 Januari 2022 Sampai Dengan 30 Juni 2022 dan SK Nomor 469/546 Tahun 2022 Tentang Pembebasan Retribusi Pelayanan Pemakaman Mayat Dan Retribusi Pemakaian Kekayaan Daerah Dikota Semarang Dalam Rangka Hari Jadi Kota Semarang Ke-475 Periode 1 Juli 2022 Sampai Dengan 31 Desember 2022.

- (2) Retribusi Pelayanan Parkir di Tepi Jalan Umum yang dikelola oleh Dinas Perhubungan terealisasi sebesar Rp3.013.818.251,00 dari anggaran yang ditetapkan sebesar Rp4.640.605.000,00 atau 64,94%. Dibandingkan dengan realisasi tahun anggaran 2021 sebesar Rp1.974.238.000,00 mengalami kenaikan sebesar Rp1.039.580.251,00. Tidak tercapainya Retribusi Pelayanan Parkir di Tepi Jalan Umum disebabkan adanya penutupan toko-toko dan kantor sehingga kehilangan titik parkir ruas jalan, dan beralih fungsinya Penggunaan Jalan yang semula dua arah sekarang menjadi satu arah sehingga mengalami penurunan dikarenakan parkir hanya diperbolehkan parkir sejajar dari yang semula serong. Solusi yang diupayakan antara lain optimalisasi Elektronik Parkir (E-PARKIR) untuk retribusi parkir tepi jalan umum, dengan menggunakan sistem elektronik parkir di beberapa titik parkir dan secara bertahap akan ditambah titik-titik parkir penerapan sistem elektronik parkirnya.
- (3) Retribusi Pengujian Kendaraan Bermotor dikelola oleh Dinas Perhubungan dengan realisasi sebesar Rp6.110.193.740,00 dari anggaran sebesar Rp7.800.000.000,00 atau 78,34%. Pada tahun 2021 terealisasi sebesar Rp6.233.003.900,00 yang berarti mengalami penurunan sebesar Rp122.810.160,00 yang disebabkan antara lain karena
  - a. Peraturan Dirjen Perhubungan Darat Nomor: KP.4294/AJ.510/DRJD/2019 Tentang Perdoman Normalisasi Kendaraan Bermotor, Kereta Gandengan, dan Kereta Tempelan. Berdampak kepada beberapa kendaraan wajib uji yang dimensinya (Panjang, tinggi, lebar kendarannya) belum menyesuaikan dengan peraturan tersebut di atas (kendarannya masih over dimensi), sehingga sampai dengan saat ini belum melakukan uji berkala sesuai dengan waktu yang telah ditentukan.
  - b. Masih banyak perusahaan swasta yang belum beroperasi, dan tidak mengujikan kendaraan wajib ujinya. Sedangkan Perusahaan yang masih beroperasi membatasi kegiatannya dan hanya mengujikan kendaraan wajib ujinya yang masih digunakan untuk operasional perusahaan.





PEMERINTAH KOTA SEMARANG  
**CATATAN ATAS LAPORAN KEUANGAN**

Untuk tahun-tahun yang berakhir pada tanggal 31 Desember 2022 dan 2021

- c. Kendaraan angkutan kota dan taksi dalam peremajaan kendaraan dan belum bisa mengganti dengan armada yang baru (Peraturan Walikota Semarang Nomor 71 Tahun 2021 Tentang Peremajaan Angkutan Orang dengan Kendaraan Bermotor Umum di Kota Semarang).

Solusi yang diupayakan sebagai berikut:

- (a) Membuat aplikasi E-Kir untuk memudahkan pemilik kendaraan wajib uji melakukan pendaftaran dan pembayaran biaya uji secara online, dengan cara pembayaran yang beragam dan saat ini cara pembayaran bertambah lagi dengan melakukan kerjasama dengan Bank Jateng guna menyempurnakan pembayaran retribusi non tunai dengan sistem QRIS.
- (b) Kemudahan pemberian Surat Rekomendasi Numpang Uji Keluar Daerah.
- (c) Mengirimkan surat pemberitahuan baik secara manual maupun secara digital ke pemilik kendaraan wajib uji yang telah habis masa ujinya untuk segera mengujikan kendaraan yang dimilikinya.

**b) Retribusi Jasa Usaha**

Pendapatan Retribusi Jasa Usaha merupakan sumber PAD yang berhubungan dengan pemakaian aset daerah. Retribusi Jasa Usaha dirinci sebagai berikut:

Retribusi Jasa Usaha	Anggaran 2022	Realisasi 2022	Rasio	Lebih/Kurang	Realisasi 2021
	Rp	Rp	%	Rp	Rp
(1) Retribusi Pemakaian Kekayaan Daerah	22.895.746.740,00	22.158.829.776,00	96,78%	(736.916.964,00)	10.915.947.400,00
(2) Retribusi Terminal	1.882.480.000,00	1.268.880.700,00	67,40%	(613.599.300,00)	847.998.000,00
(3) Retribusi Tempat Parkir Khusus	1.350.000.000,00	737.925.000,00	54,66%	(612.075.000,00)	1.097.032.600,00
(4) Retribusi Tempat Rekreasi dan Olahraga	6.047.800.000,00	4.362.021.900,00	72,13%	(1.685.778.100,00)	3.395.228.000,00
(5) Retribusi Tempat Penginapan/Pesangrahan/vila	1.101.500.000,00	860.602.500,00	78,13%	(240.897.500,00)	710.400.000,00
(6) Retribusi Tempat Pelelangan Ikan	21.860.000,00	21.947.134,00	100,40%	87.134,00	-
(7) Retribusi Penjualan Produksi Usaha Daerah	88.940.000,00	89.278.479,00	100,38%	338.479,00	102.940.283,00
(8) Retribusi Pasar/Grosir dan/atau Pertokoan	602.220.000,00	668.965.322,00	111,08%	66.745.322,00	855.125.000,00
Jumlah Retribusi Jasa Usaha	<b>33.990.546.740,00</b>	<b>30.168.450.811,00</b>	<b>88,76%</b>	<b>(3.822.095.929,00)</b>	<b>17.924.671.283,00</b>

Mendasarkan data tabel di atas, menunjukkan bahwa anggaran penerimaan jasa usaha tahun 2022 sebesar Rp33.990.546.740,00 realisasi sebesar Rp30.168.450.811,00 atau 88,76%. Dibandingkan dengan realisasi tahun anggaran 2021 sebesar Rp17.924.671.283,00 mengalami kenaikan sebesar Rp12.243.779.528,00.



PEMERINTAH KOTA SEMARANG  
**CATATAN ATAS LAPORAN KEUANGAN**

Untuk tahun-tahun yang berakhir pada tanggal 31 Desember 2022 dan 2021

- (1) Retribusi Pemakaian Kekayaan Daerah dikelola oleh SKPD berikut dengan realisasi dan anggaran tahun 2021 sebagai berikut:

No	OPD	Anggaran (Rp)	Realisasi (Rp)
1	DINAS PENDIDIKAN	150.000.000,00	176.307.471,00
2	DINAS KESEHATAN KOTA	1.320.000.000,00	1.248.710.680,00
3	DINAS PENATAAN RUANG	11.800.405.340,00	11.805.693.550,00
4	DINAS PERUMAHAN DAN KAWASAN PERMUKIMAN	3.160.800.000,00	3.315.697.000,00
5	DINAS PEMADAM KEBAKARAN	21.828.400,00	22.750.000,00
6	DINAS LINGKUNGAN HIDUP	645.813.000,00	690.450.000,00
7	DINAS KEPEMUDAAN DAN OLAH RAGA	4.898.200.000,00	2.088.493.000,00
8	DINAS KEBUDAYAAN DAN PARIWISATA	449.500.000,00	2.350.061.575,00
9	DINAS PERIKANAN	121.200.000,00	121.254.000,00
10	BADAN KEPEGAWAIAN, PENDIDIKAN DAN PELATIHAN	44.000.000,00	63.650.000,00
11	SEKRETARIAT DAERAH	284.000.000,00	275.762.500,00
<b>JUMLAH</b>		<b>22.895.746.740,00</b>	<b>22.158.829.776,00</b>

Pendapatan Retribusi Pemakaian Kekayaan Daerah antara lain terdiri dari:

- a) Penggunaan mobil kebakaran.
- b) Penggunaan peralatan proteksi.
- c) Penggunaan rumah bertingkat.
- d) Penggunaan rumah deret.
- e) Ijin reklame.
- f) Retribusi kantin.
- g) Penggunaan lahan parkir.
- h) Penggunaan gedung pertemuan.
- i) Penggunaan gedung dan lahan TBRS.
- j) Penggunaan lahan Taman Lele.
- k) Penggunaan lahan Goa Kreo.
- l) Penggunaan Gedung Juang 45.
- m) Penggunaan Gedung Balaikota.
- n) Penggunaan Balai Kelurahan dan Kecamatan.
- o) Penggunaan lahan PKL.
- p) Retribusi uji lab air.

Retribusi Pemakaian Kekayaan Daerah terealisasi sebesar Rp22.158.829.776,00 atau 96,78% dari target anggaran sebesar Rp22.895.746.740,00. Dengan demikian retribusi tersebut



PEMERINTAH KOTA SEMARANG  
**CATATAN ATAS LAPORAN KEUANGAN**

Untuk tahun-tahun yang berakhir pada tanggal 31 Desember 2022 dan 2021

mengalami kenaikan sebesar Rp11.242.882.376,00 dari realisasi tahun 2021 sebesar Rp10.915.947.400,00.

Mekanisme pembayaran retribusi sewa Gedung pada Dinas Kepemudaan dan Olah Raga yaitu penyewa mendaftar dahulu untuk pemakaian gedung baru, kemudian melunasi pembayarannya sebelum hari pemakaian.

- (2) Retribusi Terminal Pemerintah Kota Semarang dikelola oleh Dinas Perhubungan yang terealisasi sebesar Rp1.268.880.700,00 dari anggaran sebesar Rp1.882.480.000,00 atau 67,40%. Bila dibandingkan dengan tahun 2021 mengalami kenaikan sebesar Rp420.882.700,00 yang terealisasi sebesar Rp847.998.000,00.
- (3) Retribusi Tempat Khusus Parkir dikelola oleh Dinas Perhubungan dengan realisasi sebesar Rp737.925.000,00 atau 54,66% dari target anggaran sebesar Rp1.350.000.000,00. Realisasi tersebut mengalami penurunan sebesar Rp359.107.600,00 dibandingkan dengan realisasi tahun 2021 sebesar Rp1.097.032.600,00.
- (4) Retribusi Tempat Rekreasi dan Olah Raga dikelola oleh SKPD Dinas Kepemudaan dan Olah Raga, Dinas Kebudayaan dan Pariwisata dengan anggaran dan realisasi sebagai berikut:

**Retribusi Tempat Rekreasi dan  
Olah Raga**

No	OPD	Anggaran (Rp)	Realisasi (Rp)
1	DINAS KEPEMUDAAN DAN OLAH RAGA	4.511.800.000,00	2.808.033.000,00
2	DINAS KEBUDAYAAN DAN PARIWISATA	1.536.000.000,00	1.553.988.900,00
	JUMLAH	6.047.800.000,00	4.362.021.900,00

Retribusi ini terealisasi sebesar Rp4.362.021.900,00 atau 72,13% dari anggaran sebesar Rp6.047.800.000,00. Realisasi ini mengalami kenaikan sebesar Rp966.793.900,00 bila dibandingkan dengan tahun 2021 yang terealisasi sebesar Rp3.395.228.000,00.

- (5) Retribusi Tempat Penginapan/Pesanggrahan/villa dikelola oleh Dinas Pariwisata dan Kebudayaan dengan realisasi sebesar Rp860.602.500,00 atau 78,13% dari anggaran sebesar Rp1.101.500.000,00. Realisasi tersebut mengalami kenaikan sebesar Rp150.202.500,00 dibandingkan realisasi tahun 2021 yang terealisasi sebesar Rp710.400.000,00



## Retribusi Tempat Penginapan/Pesanggrahan/Villa

No	OPD	Anggaran (Rp)	Realisasi (Rp)
1	DINAS KEBUDAYAAN DAN PARIWISATA	1.101.500.000,00	860.602.500,00
	JUMLAH	1.101.500.000,00	860.602.500,00

- (6) Retribusi Penjualan Produksi Usaha Daerah terdiri dari penjualan benih ikan unggul, penjualan ikan ukuran konsumsi, penyediaan fasilitas produksi pembenihan ikan, penggunaan sarana dan prasarana pemasaran benih ikan. Retribusi ini dikelola oleh Dinas Perikanan dengan realisasi sebesar Rp89.278.479,00 atau 100,38% dari anggaran sebesar Rp88.940.000,00.

**c) Retribusi Perijinan Tertentu**

Retribusi perijinan tertentu merupakan pendapatan yang berhubungan dengan fungsi Pemerintah Daerah sebagai regulator dan otorisasi untuk memberikan ijin terhadap kegiatan yang dilaksanakan masyarakat. Retribusi Perijinan Tertentu Pemerintah Kota Semarang merupakan sumber PAD dapat dirinci pada tabel sebagai berikut:

Retribusi Perijinan Tertentu	Anggaran 2022	Realisasi 2022	Rasio	Lebih/Kurang	Realisasi 2021
	Rp	Rp	%	Rp	Rp
(1) Retribusi Izin Trayek	65.065.000,00	104.700.000,00	160,92%	39.635.000,00	46.800.000,00
(2) Retribusi Izin Mendirikan Bangunan	20.140.350.461,00	21.196.327.680,00	105,24%	1.055.977.219,00	33.912.059.925,00
(3) Retribusi Izin Mempekerjakan Tenaga Asing	2.200.000.000,00	1.870.156.894,00	85,01%	(329.843.106,00)	4.038.202.080,00
Jumlah Retribusi Perijinan Tertentu	22.405.415.461,00	23.171.184.574,00	103,42%	1.095.612.219,00	37.997.062.005,00

Memperhatikan data tabel di atas Anggaran Penerimaan retribusi perijinan tertentu tahun anggaran 2022 sebesar Rp22.405.415.461,00 terealisasi sebesar Rp23.171.184.574,00 atau 103,42%. Dibandingkan dengan realisasi tahun anggaran 2021 sebesar Rp37.997.062.005,00 mengalami penurunan sebesar Rp14.825.877.431,00.

- (1) Retribusi Izin Trayek terealisasi sebesar Rp104.700.000,00 dari anggaran sebesar Rp65.065.000,00 atau 160,92%. Bila dibandingkan dengan tahun 2021 yang terealisasi sebesar Rp46.800.000,00 yang berarti mengalami kenaikan sebesar Rp57.900.000,00.
- (2) Untuk Retribusi Izin Mendirikan Bangunan pada tahun 2022 terealisasi sebesar Rp21.196.327.680,00 dari anggaran sebesar Rp20.140.350.461,00 atau 105,24%. Bila dibandingkan dengan tahun 2021 yang terealisasi sebesar Rp33.912.059.925,00 yang berarti mengalami penurunan sebesar Rp12.715.732.245,00.



(3) Retribusi Izin Mempekerjakan Tenaga Asing (IMTA) adalah pungutan retribusi yang berasal dari pembayaran Dana Kompensasi Penggunaan TKA (DKPTKA) atas pengesahan RPTKA perpanjangan bagi TKA yang bekerja di Daerah. Perpanjangan IMTA adalah izin yang diberikan oleh Walikota atau pejabat yang ditunjuk kepada pemberi kerja tenaga kerja asing sesuai dengan ketentuan perundang-undangan sebagaimana diatur dalam Perda Nomor 3 Tahun 2014 tentang Perubahan atas Peraturan Daerah Kota Semarang Nomor 4 Tahun 2012 tentang Retribusi Perizinan Tertentu di Kota Semarang dan Peraturan Daerah Kota Semarang Nomor 4 Tahun 2022 tentang Retribusi Perizinan Tertentu yang berlaku mulai bulan September 2022. Pengelolaan retribusi ini dikelola oleh Dinas Tenaga Kerja. Realisasi Retribusi IMTA pada tahun 2022 terealisasi sebesar Rp1.870.156.894,00 dari anggaran sebesar Rp2.200.000.000,00 atau 85,01%. Bila dibandingkan dengan tahun 2021 yang terealisasi sebesar Rp4.038.202.080,00 mengalami penurunan sebesar Rp2.168.045.186,00. Tidak tercapainya Retribusi Ijin Mempekerjakan Tenaga Asing (IMTA) dikarenakan adanya regulasi:

- a. Sesuai Surat Edaran Menteri Dalam Negeri Republik Indonesia Nomor: 011/5976/SJ tentang Percepatan Penyusunan Regulasi Persyaratan Dasar Perizinan Berusaha, Penyelenggaraan Layanan Persetujuan Bangunan Gedung dan Retribusi Persetujuan Bangunan Gedung, serta Retribusi Penggunaan Tenaga Kerja Asing.
- b. Surat Edaran Menteri Tenaga Kerja Republik Indonesia Nomor: M/8/HK.04/VI/2021 tentang Penyesuaian Peraturan Daerah atau Peraturan Kepala Daerah mengenai Retribusi daerah yang berasal dari Pembayaran Dana Kompensasi Penggunaan Tenaga Kerja Asing (DKPTKA) atas Pengesahan Rencana Penggunaan Tenaga Kerja Asing Perpanjangan.
- c. Adanya implementasi Perda Nomor 4 Tahun 2022 yang baru dilaksanakan mulai bulan September 2022.

Mengamanatkan selama Daerah belum menyusun Peraturan Daerah Baru yang mengatur Retribusi IMTA, Pendapatannya menjadi Penerimaan Negara Bukan Pajak (PNBP).

### **3) Hasil Pengelolaan Kekayaan Daerah Yang Dipisahkan**

Pendapatan Hasil Pengelolaan Kekayaan Daerah yang Dipisahkan merupakan pendapatan yang diterima oleh Badan Pendapatan Daerah dan dikelola melalui Sekretariat Daerah Kota Semarang yang berupa PAD dari pembagian laba atas penyertaan modal Pemerintah Kota Semarang pada Perusahaan Daerah atau Badan Usaha Milik Daerah. Realisasi tahun anggaran 2021 dan 2020 dapat dirinci sebagai berikut:



PEMERINTAH KOTA SEMARANG  
**CATATAN ATAS LAPORAN KEUANGAN**

Untuk tahun-tahun yang berakhir pada tanggal 31 Desember 2022 dan 2021

Hasil Pengelolaan Kekayaan Daerah yang dipisahkan	Anggaran 2022	Realisasi 2022	Rasio	Lebih/Kurang	Realisasi 2021
	Rp	Rp	%	Rp	Rp
Bagian Laba yang Dibagikan kepada					
1 Pemerintah Daerah atas Penyertaan Modal pada BUMD (Lembaga Keuangan)					
a. Perusda Bank Pasar	1.437.137.262,00	1.437.197.262,00	100,00%	60.000,00	1.592.562.309,00
b. Perusda BPR/BKK	1.079.961.150,00	1.079.961.150,00	100,00%	-	1.097.834.660,00
c. PT Bank Jateng	37.107.432.616,00	37.107.432.616,00	100,00%	-	34.139.089.968,00
Bagian Laba yang Dibagikan kepada					
2 Pemerintah Daerah atas Penyertaan Modal pada BUMD (Aneka Usaha)					
a. PT. Taman Satwa	-	-	0,00%		66.404.364,00
b. PT Bumi Pandanaran Sejahtera	-	-	0,00%		-
Bagian Laba yang Dibagikan kepada					
3 Pemerintah Daerah atas Penyertaan Modal pada BUMD (Bidang Air Minum)					
a. PDAM	27.092.781.128,00	27.092.781.128,00	100,00%	-	30.000.000.000,00
<b>Jumlah Hasil Pengelolaan Kekayaan Daerah yang dipisahkan</b>	<b>66.717.312.156,00</b>	<b>66.717.372.156,00</b>	<b>100,00%</b>	<b>60.000,00</b>	<b>66.895.891.301,00</b>

Tabel di atas menggambarkan bahwa Anggaran Hasil Pengelolaan Kekayaan Daerah yang dipisahkan tahun anggaran 2022 sebesar Rp66.717.312.156,00 terealisasi sebesar Rp66.717.372.156,00 atau 100,00%. Dibandingkan dengan realisasi tahun anggaran 2021 sebesar Rp66.895.891.301,00 mengalami penurunan sebesar Rp178.519.145,00.

#### 4) Lain-lain PAD yang Sah

Lain-Lain PAD yang Sah merupakan unsur PAD diluar pajak dan retribusi. Pendapatan ini dihasilkan oleh SKPD Kota Semarang. Adapun pada tahun 2021 ini SKPD yang menghasilkan pendapatan ini antara lain Dinas Kesehatan Kota Semarang, Rumah Sakit Umum Daerah Kota Semarang, Dinas Perhubungan, Badan Pendapatan Daerah, Badan Pengelolaan Keuangan dan Aset Daerah, Dinas Pertanian, serta Dinas Perdagangan.

Pendapatan Lain-lain PAD Yang Sah untuk periode tahun anggaran 2022 dan tahun 2021 dapat dirinci sebagai berikut:



PEMERINTAH KOTA SEMARANG  
**CATATAN ATAS LAPORAN KEUANGAN**  
Untuk tahun-tahun yang berakhir pada tanggal 31 Desember 2022 dan 2021

Lain-Lain PAD Yang Sah	Anggaran 2022	Realisasi 2022	Rasio	Lebih/Kurang	Realisasi 2021
	Rp	Rp	%	Rp	Rp
a) Pendapatan BLU RSUD	285.491.000.000,00	283.106.857.056,00	99,16%	(2.384.342.944,00)	623.046.831.266,00
b) Pendapatan BLUD Puskesmas	66.525.000.000,00	65.871.503.900,00	99,02%	(653.496.100,00)	63.614.873.684,00
c) Penjualan Peralatan / Perlengkapan Kantor yang tidak terpakai	3.300.000.000,00	3.910.311.626,00	118,49%	610.311.626,00	2.922.388.216,00
d) Pendapatan dari Pengembalian	-	5.429.043.251,00	100,00%	5.429.043.251,00	27.851.783.017,00
e) Jasa Giro Kas Daerah	3.000.000.000,00	3.788.103.236,00	126,27%	788.103.236,00	4.375.523.822,00
f) Bunga Deposito	400.000.000,00	2.102.739.725,00	525,68%	1.702.739.725,00	3.381.164.372,00
g) Hasil Pengelolaan Dana Bergulir	-	97.441.929,00	0,00%	97.441.929,00	-
h) Lain lain BPKAD	-	-	0,00%	-	346.898.313,00
i) Denda Pajak	9.900.000.000,00	3.881.832.921,00	39,21%	(6.018.167.079,00)	3.944.169.965,00
j) Penjualan Hasil Pertanian	185.087.200,00	185.684.540,00	100,32%	597.340,00	98.774.900,00
k) Penjualan Hasil Peternakan	544.755.200,00	704.845.630,00	129,39%	160.090.430,00	2.258.924.240,00
l) Penerimaan Lain lain BLU Terminal	25.375.494.272,00	28.124.767.757,00	100,00%	2.749.273.485,00	18.321.436.995,00
m) Hasil Sewa BMD	20.800.000.000,00	20.899.912.963,00	100,48%	99.912.963,00	25.357.297.672,00
n) Pendapatan Denda atas keterlambatan pelaksanaan pekerjaan	-	2.407.149.504,00	100,00%	2.407.149.504,00	-
o) Hasil dari kerjasama penyediaan infrastruktur	2.750.000.000,00	1.426.073.759,00	51,86%	(1.323.926.241,00)	1.908.657.144,00
p) Pendapatan denda Retribusi Daerah	-	17.377.524,00	100,00%	17.377.524,00	-
q) Pendapatan Hasil Eksekusi atas Jaminan	-	49.333.292,00	100,00%	49.333.292,00	-
Jumlah Lain lain PAD yang Sah	<b>418.271.336.672,00</b>	<b>422.002.778.613,00</b>	<b>100,89%</b>	<b>2.481.594.899,00</b>	<b>777.428.723.606,00</b>

Mendasarkan tabel di atas menunjukkan Anggaran lain-lain PAD yang sah tahun anggaran 2022 sebesar Rp418.271.336.672,00 terealisasi sebesar Rp422.002.778.613,00 atau sebesar 100,89%. Dibandingkan dengan realisasi tahun anggaran 2021 sebesar Rp777.428.723.606,00 mengalami penurunan sebesar Rp355.425.944.993,00.

Pada Penerimaan Lain-Lain BLU Terminal terdapat rincian sebagai berikut:



PEMERINTAH KOTA SEMARANG  
**CATATAN ATAS LAPORAN KEUANGAN**

Untuk tahun-tahun yang berakhir pada tanggal 31 Desember 2022 dan 2021

JENIS PENDAPATAN	Realisasi 2022
<b>PENDAPATAN ASLI DAERAH LAINNYA</b>	
PENDAPATAN OPERASIONAL BRT	27.535.981.790
<b>PENDAPATAN LAINNYA</b>	
PENDAPATAN BUNGA BANK	7.904.507
LEBIH SETOR	112.500
PENGGANTIAN TIKET HILANG	3.793.960
IKLAN	576.975.000
<b>TOTAL PENDAPATAN</b>	<b>28.124.767.757</b>

Rincian Pendapatan dari Pengembalian:

Pendapatan dari Pengembalian		Realisasi 2022
		Rp
1	Kelebihan Pembayaran Pajak Daerah	149.993.712
2	Kelebihan Pembayaran Iuran Simpanan Peserta Tabungan Perumahan Rakyat ASN	1.000.000
3	Kelebihan Pembayaran Gaji dan Tunjangan Pegawai	640.647.709
4	Kelebihan Pembayaran Jaminan Kecelakaan Kerja (JKK)	75.151
5	Kelebihan Pembayaran Jaminan Kematian (JKM)	68.457
6	Kelebihan Pembayaran Jaminan Kesehatan Nasional (JKN)	381.098.661
7	Pengajuan TU	5.150.623
8	Denda	222.522.660
9	Kelebihan Rekon	6.401
10	Belanja Pegawai	7.650.000
11	Belanja Bahan Tak Habis Pakai	31.268.298
12	Belanja Bahan Pakai Habis	25.430.360
13	Belanja Jasa Kantor	367.269.858
14	Belanja Perjalanan Dinas	33.494.350
15	Belanja Pemeliharaan Gedung/Kantor/Rumah Dinas/Gudang/Pasar Bangunan	81.857.083
16	Belanja Pemeliharaan Peralatan dan Mesin	127.388.095
17	Belanja Sewa Tanah	1.000.000.000
18	Belanja Sewa Peralatan dan Mesin	2.700.000
19	Belanja Sewa Rumah/Gedung/Gudang/Parkir	1.750.000
20	Belanja Jasa Konsultansi	269.038.591
21	Belanja Barang dan Jasa BOS	35.069.600
22	Belanja Uang untuk diberikan kepada Pihak Ketiga/Masyarakat	4.240.000
23	Belanja Premi Asuransi	31.191.280
24	Belanja Modal	1.934.546.419
25	Pendapatan Lain-lain	75.585.943
<b>TOTAL</b>		<b>5.429.043.251</b>

Adapun rincian Hasil Sewa Barang Milik Daerah adalah sebagai berikut:

Hasil Sewa Barang Milik Daerah		Realisasi 2022
		Rp
1	Sewa Lahan	19.967.714.781,00
2	Sewa Balai Kelurahan dan Kecamatan	22.125.000,00
3	Lelang Garapan	810.286.683,00
4	Sewa Kantin di Lingkungan Kantor	11.645.999,00
5	Sewa Lahan Kosong di eks Terminal Penggaron	88.140.500,00
<b>TOTAL</b>		<b>20.899.912.963,00</b>

Sejak akhir tahun 2017 denda pajak sudah dipisahkan masuk ke dalam Lain-Lain Pendapatan Asli Daerah yang Sah, dengan rincian denda pajak tahun 2022 adalah sebagai berikut:





PEMERINTAH KOTA SEMARANG  
**CATATAN ATAS LAPORAN KEUANGAN**

Untuk tahun-tahun yang berakhir pada tanggal 31 Desember 2022 dan 2021

**Pendapatan Denda Pajak :**

**Realisasi 2022**

**Rp**

1	Pajak Hotel	657.628.283,00
2	Pajak Restoran	1.262.649.551,00
3	Pajak Hiburan	95.899.965,00
4	Pajak Reklame	85.991.210,00
5	Pajak Penerangan Jalan	21.039,00
6	Pajak Mineral Bukan Logam dan Batuan	500.232,00
7	Pajak Parkir	83.598.855,00
8	Pajak Air Bawah Tanah	59.136.240,00
9	Pajak Sarang Burung Walet	-
10	Pajak BPHTB	500.000,00
11	Pajak Bumi dan Bangunan	1.635.907.546,00
	<b>Jumlah</b>	<b>3.881.832.921,00</b>

Pendapatan Lain-Lain PAD yang Sah yang tidak memenuhi target antara lain:

- Hasil dari Kerjasama penyediaan infrastruktur yang dikelola oleh Dinas Perdagangan yang dikarenakan kehilangan iuran listrik pendapatan Johar MAJT Rp895.093.351,00 / tahun karena sewa lahan tidak diperpanjang.
- Pendapatan denda pajak tidak mencapai target dikarenakan adanya kebijakan relaksasi pajak, diantaranya Pemerintah Kota Semarang memberikan kebijakan penghapusan denda pajak.

**b. Pendapatan Transfer**

Pendapatan Transfer	Anggaran 2022	Realisasi 2022	Rasio	Lebih/Kurang	Realisasi 2021
	Rp	Rp	%	Rp	Rp
1 Transfer Pemerintah Pusat	1.889.301.980.458,00	1.843.884.236.636,00	97,60%	(45.417.743.822,00)	1.764.434.028.103,00
2 Transfer Pemerintah Provinsi/ Pendapatan Transfer Antar Daerah	595.900.968.077,00	579.265.691.767,00	97,21%	(16.635.276.310,00)	556.101.342.025,00
<b>Jumlah Pendapatan Transfer</b>	<b>2.485.202.948.535,00</b>	<b>2.423.149.928.403,00</b>	<b>97,50%</b>	<b>(62.053.020.132,00)</b>	<b>2.320.535.370.128,00</b>

Pendapatan Transfer Pemerintah Kota Semarang terdiri dari Transfer Pemerintah Pusat dan Pendapatan Transfer Antar Daerah.

Realisasi Pendapatan Transfer Pemerintah Kota Semarang pada tahun 2022 sebesar Rp2.423.149.928.403,00 atau 97,50% dari anggaran yang



PEMERINTAH KOTA SEMARANG  
**CATATAN ATAS LAPORAN KEUANGAN**

Untuk tahun-tahun yang berakhir pada tanggal 31 Desember 2022 dan 2021

ditetapkan sebesar Rp2.485.202.948.535,00. Realisasi tersebut mengalami kenaikan sebesar Rp102.614.558.275,00 dibandingkan dengan tahun 2021 yang terealisasi sebesar Rp2.320.535.370.128,00.

Dari tabel tersebut menggambarkan jumlah realisasi Pendapatan Transfer untuk periode tahun anggaran 2022 dan 2021, dengan rincian sebagai berikut:

**1) Transfer Pemerintah Pusat**

Transfer Pemerintah Pusat Pemerintah Kota Semarang untuk anggaran dan realisasi pada periode 2021 dan realisasi 2020 dapat dirinci pada tabel sebagai berikut:

Transfer Pemerintah Pusat	Anggaran 2022	Realisasi 2022	Rasio	Lebih/Kurang	Realisasi 2021
	Rp	Rp	%	Rp	Rp
1 Dana Perimbangan	1.835.050.618.458,00	1.789.632.874.636,00	97,52%	(45.417.743.822,00)	1.699.819.686.103,00
2 Dana Insentif Daerah	54.251.362.000,00	54.251.362.000,00	100,00%	-	64.614.342.000,00
Jumlah Transfer Pemerintah Pusat	1.889.301.980.458,00	1.843.884.236.636,00	97,60%	(45.417.743.822,00)	1.764.434.028.103,00

Memperhatikan data pada tabel Anggaran Pendapatan Transfer Pemerintah Pusat pada tahun 2022 sebesar Rp1.889.301.980.458,00 dan terealisasi sebesar Rp1.843.884.236.363,00 atau 97,60%. Apabila dibandingkan dengan realisasi tahun 2021 mengalami kenaikan sebesar Rp79.450.208.533,00. Transfer Pemerintah Pusat terdiri atas Dana Perimbangan dan Dana Insentif Daerah.

**a) Dana Perimbangan**

Transfer Pemerintah Pusat- Dana Perimbangan Kota Semarang terdiri dari Dana Bagi Hasil, Dana Alokasi Umum dan Dana Alokasi Khusus. Untuk anggaran dan realisasi pada periode 2021 dan realisasi 2020 dapat dirinci pada tabel sebagai berikut:

Dana Perimbangan	Anggaran 2022	Realisasi 2022	Rasio	Lebih/Kurang	Realisasi 2021
	Rp	Rp	%	Rp	Rp
1 Dana Transfer Umum - Dana Bagi Hasil	181.726.055.000,00	189.701.697.578,00	104,39%	7.975.642.578,00	211.320.991.472,00
2 Dana Alokasi Umum	1.167.622.970.000,00	1.153.121.976.661,00	98,76%	(14.500.993.339,00)	1.167.622.970.000,00
3 Dana Alokasi Khusus - Fisik	59.352.220.458,00	50.558.597.601,00			87.398.229.538,00
4 Dana Alokasi Khusus - Non Fisik	426.349.373.000,00	396.250.602.796,00	92,94%	(30.098.770.204,00)	233.477.495.093,00
Jumlah Transfer Pemerintah Pusat-Dana Perimbangan	1.835.050.618.458,00	1.789.632.874.636,00	97,52%	(45.417.743.822,00)	1.699.819.686.103,00

Dana Perimbangan Kota Semarang pada periode 2022 memiliki anggaran sebesar Rp1.835.050.618.458,00 dan terealisasi sebesar Rp1.789.632.874.636,00 atau 97,52%. Dibandingkan pada tahun 2021



PEMERINTAH KOTA SEMARANG  
**CATATAN ATAS LAPORAN KEUANGAN**

Untuk tahun-tahun yang berakhir pada tanggal 31 Desember 2022 dan 2021

yang terealisasi sebesar Rp1.699.819.686.103,00 mengalami kenaikan sebesar Rp89.813.188.533,00

**(1) Dana Bagi Hasil Pajak**

Transfer Pemerintah Pusat pada pendapatan Bagi Hasil merupakan bagian dari transfer Pemerintah Pusat-Dana Perimbangan yang berupa bagi hasil dari PBB, Pajak Penghasilan Pasal 21, PPH pasal 25/29, dan dana bagi hasil cukai hasil tembakau. Untuk periode tahun anggaran 2022 dan 2021, Dana Bagi Hasil Pajak dapat dirinci sebagai berikut:

Dana Bagi Hasil (DBH)	Anggaran 2022	Realisasi 2022	Rasio	Lebih/Kurang	Realisasi 2021
	Rp	Rp	%	Rp	Rp
1 Bagi Hasil dari Pajak Bumi dan Bangunan	8.271.686.373,00	9.032.261.222,00	109,19%	760.574.849,00	10.492.376.067,00
2 DBH PPh Pasal 21	142.991.013.550,00	147.209.173.527,00	102,95%	4.218.159.977,00	164.573.809.590,00
3 Bagi Hasil dari PPH Pasal 25/29	17.711.820.077,00	19.531.264.635,00	110,27%	1.819.444.558,00	24.065.774.887,00
4 Bagi Hasil Cukai Tembakau	10.141.411.000,00	10.934.944.739,00	107,82%	793.533.739,00	10.006.973.001,00
5 DBH Sumber Daya Alam (SDA) Minyak Bumi	222.586.000,00	68.880.379,00	30,95%	(153.705.621,00)	12.048.900,00
6 DBH Sumber Daya Alam (SDA) Gas Bumi	-	394.616.382,00	0,00%	394.616.382,00	71.327.900,00
7 DBH Sumber Daya Alam (SDA) Pengusahaan Panas Bumi	55.502.000,00	198.124.609,00	356,97%	142.622.609,00	-
8 DBH Sumber Daya Alam (SDA) Mineral dan Batubara-Landret	1.263.000,00	1.659.085,00	131,36%	396.085,00	99.455.807,00
9 DBH Sumber Daya Alam (SDA) Kehutanan-Provinsi Sumber Daya Hutan (PSDH)	372.462.000,00	372.462.000,00	100,00%	-	641.606.170,00
10 DBH Sumber Daya Alam (SDA) Perikanan	1.958.311.000,00	1.958.311.000,00	100,00%	-	1.357.619.150,00
Jumlah Dana Bagi Hasil Pajak	<b>181.726.055.000,00</b>	<b>189.701.697.578,00</b>	<b>104,39%</b>	<b>7.975.642.578,00</b>	<b>211.320.991.472,00</b>

**(2) Dana Bagi Hasil Sumber Daya Alam (SDA)**

Pendapatan Dana Bagi Hasil Bukan Pajak / SDA adalah bagian daerah yang berasal dari penerimaan SDA Kehutanan, pertambangan umum, perikanan, pertambangan minyak bumi, pertambangan gas bumi dan pertambangan panas bumi. Dana Bagi Hasil Bukan Pajak / SDA untuk periode Tahun Anggaran 2022 menjadi bagian dari Dana Transfer – Dana Bagi Hasil.



PEMERINTAH KOTA SEMARANG  
**CATATAN ATAS LAPORAN KEUANGAN**

Untuk tahun-tahun yang berakhir pada tanggal 31 Desember 2022 dan 2021

**(3) Dana Alokasi Umum**

Dana Alokasi Umum merupakan pendapatan transfer Pemerintah Pusat-Dana Perimbangan untuk periode tahun anggaran 2022 dan realisasi 2021, dapat dirinci pada tabel sebagai berikut:

Dana Alokasi Umum	Anggaran 2022	Realisasi 2022	Rasio	Lebih/Kurang	Realisasi 2021
	Rp	Rp	%	Rp	Rp
1 Dana Alokasi Umum	1.167.622.970.000,00	1.153.121.976.661,00	98,76%	(14.500.993.339,00)	1.167.622.970.000,00
Jumlah	1.167.622.970.000,00	1.153.121.976.661,00	98,76%	(14.500.993.339,00)	1.167.622.970.000,00

DAU Tahun 2022 dianggarkan sebesar Rp1.167.622.970.000,00 terealisasi sebesar Rp1.153.121.976.661,00 atau terealisasi sebesar 98,76%. Bila dibandingkan dengan tahun 2021 yang sebesar Rp1.167.622.970.000,00 mengalami penurunan sebesar Rp14.500.993.339,00.

**(4) Dana Alokasi Khusus**

Dana Alokasi Khusus (DAK) merupakan pendapatan dari transfer pusat-dana perimbangan yang peruntukannya telah ditentukan sesuai dengan juklak dan juknis. DAK untuk tahun anggaran 2022 dan 2021 dapat dirinci pada tabel sebagai berikut:

Dana Alokasi Khusus	Anggaran 2022	Realisasi 2022	Rasio	Lebih/Kurang	Realisasi 2021
	Rp	Rp	%	Rp	Rp
1 Dana Alokasi Khusus Fisik	59.352.220.458,00	50.558.597.601,00	85,18%	(8.793.622.857,00)	87.398.229.538,00
2 Dana Alokasi Khusus Non Fisik	426.349.373.000,00	396.250.602.796,00	92,94%	(30.098.770.204,00)	233.477.495.093,00
Jumlah	485.701.593.458,00	446.809.200.397,00	91,99%	(38.892.393.061,00)	320.875.724.631,00

Mendasarkan tabel di atas menunjukkan anggaran Dana Alokasi Khusus tahun 2022 sebesar Rp485.349.593.458,00 terealisasi sebesar Rp446.809.200.397,00 atau 91,99% dari anggarannya. Dibandingkan realisasi TA 2021 sebesar Rp320.875.724.631,00 mengalami kenaikan sebesar Rp125.933.475.766,00.

Pendapatan BOS dan BOP Sekolah Swasta yang diakui sebagai komponen pendapatan transfer DAK Non Fisik dapat dirinci sebagai berikut:



PEMERINTAH KOTA SEMARANG  
**CATATAN ATAS LAPORAN KEUANGAN**

Untuk tahun-tahun yang berakhir pada tanggal 31 Desember 2022 dan 2021

Uraian	Anggaran 2022	Pendapatan 2022
	Rp	Rp
Hibah BOS SD Swasta Reguler	44.431.000.000,00	36.526.682.728,00
Hibah BOS SD Kinerja	860.000.000,00	860.000.000,00
Hibah BOS SMP Swasta Reguler	31.994.600.000,00	30.746.126.884,00
Hibah BOS SMP Kinerja	360.000.000,00	360.000.000,00
Hibah BOP Swasta	22.500.600.000,00	21.663.881.000,00
Hibah BOP Kinerja PAUD	1.380.000.000,00	1.380.000.000,00
Hibah BOP Nonformal/Kesetaraan Swasta	4.517.700.000,00	4.151.850.000,00
<b>Jumlah</b>	<b>106.043.900.000,00</b>	<b>95.688.540.612,00</b>

Sesuai dengan PMK Nomor 119/PMK.07/2021 tentang Pengelolaan Dana Alokasi Khusus Nonfisik, pengelolaan Dana BOS dan BOP tahun 2022 berbeda dengan tahun 2021. Hal ini dikarenakan Dana BOS dan BOP tahun 2022 penyalurannya langsung dari Pemerintah Pusat ke rekening sekolah masing-masing dan tidak melalui Pemerintah Provinsi. Pengalokasian pendapatan BOS dan BOP termasuk sekolah negeri dan swasta.

**b) Dana Penyesuaian**

Dana Penyesuaian berupa Dana Insentif Daerah (DID) yang merupakan bagian dari Dana Transfer yang bersumber dari anggaran pendapatan dan belanja negara kepada daerah tertentu berdasarkan kriteria/kategori tertentu dengan tujuan memberikan penghargaan atas perbaikan dan/atau pencapaian kinerja tertentu di bidang tata kelola keuangan, pelayanan umum pemerintahan, pelayanan dasar publik, dan kesejahteraan masyarakat. Dana Insentif Daerah untuk tahun anggaran 2022 dan 2021 dapat dirinci pada tabel sebagai berikut:

Dana Penyesuaian	Anggaran 2022	Realisasi 2022	Rasio	Lebih/Kurang	Realisasi 2021
	Rp	Rp	%	Rp	Rp
1 Dana Insentif Daerah (DID)	54.251.362.000,00	54.251.362.000,00	0,00%	-	61.614.342.000,00
Jumlah Transfer Pemerintah Pusat Lainnya	54.251.362.000,00	54.251.362.000,00	100,00%	-	61.614.342.000,00

Adapun realisasi penyaluran Dana Insentif Daerah untuk Tahun Anggaran 2022 sebesar Rp54.251.362.000,00 dengan rincian sebagai berikut:

No	OPD	Realisasi Penyaluran 2022
		Rp
1	Badan Pendapatan Daerah	54.251.362.000,00
<b>Total Realisasi Penyaluran</b>		<b>54.251.362.000,00</b>



PEMERINTAH KOTA SEMARANG  
**CATATAN ATAS LAPORAN KEUANGAN**

Untuk tahun-tahun yang berakhir pada tanggal 31 Desember 2022 dan 2021

**2) Pendapatan Transfer Pemerintah Provinsi**

Pendapatan Transfer Pemerintah Provinsi terdiri dari Pendapatan Bagi Hasil dan Bantuan Keuangan. Anggaran dan realisasi untuk tahun 2022 dan realisasi 2021 dapat dirinci sebagai berikut:

Transfer Pemerintah Provinsi	Anggaran 2022	Realisasi 2022	Rasio	Lebih/Kurang	Realisasi 2021
	Rp	Rp	%	Rp	Rp
1 Pendapatan Bagi Hasil Pajak	563.887.968.077,00	551.844.602.271,00	97,86%	(12.043.365.806,00)	532.561.552.641,00
2 Bantuan Keuangan	32.013.000.000,00	27.421.089.496,00	0,00%	(4.591.910.504,00)	23.539.789.384,00
Jumlah Transfer Pemerintah Provinsi	<b>595.900.968.077,00</b>	<b>579.265.691.767,00</b>	<b>97,21%</b>	<b>(16.635.276.310,00)</b>	<b>556.101.342.025,00</b>

Anggaran pada tahun 2022 sebesar Rp595.900.968.077,00 dengan realiasi sebesar Rp579.265.691.767,00 atau 97,21%. Mengalami kenaikan sebesar Rp23.164.349.742,00 dari tahun 2021 yang terealisasi sebesar Rp556.101.342.025,00.

**a) Pendapatan Bagi Hasil Pajak**

Dana ini berasal dari pendapatan APBD Provinsi yang dialokasikan kepada kabupaten/kota wilayah Provinsi yang bersangkutan berdasarkan angka persentase untuk mendanai kebutuhan daerah, realisasi pada tahun 2022 dan 2021 dapat dirinci sebagai berikut:

Pendapatan Bagi Hasil Pajak	Anggaran 2022	Realisasi 2022	Rasio	Lebih/Kurang	Realisasi 2021
	Rp	Rp	%	Rp	Rp
1 Bagi Hasil Dari Pajak Kendaraan Bermotor	218.023.584.197,00	208.805.847.947,00	95,77%	(9.217.736.250,00)	213.890.094.080,00
2 Bagi Hasil Dari Bea Balik Nama Kendaraan Bermotor	134.972.553.845,00	113.980.360.653,00	84,45%	(20.992.193.192,00)	115.286.072.610,00
3 Bagi Hasil Dari Pajak Pengambilan dan Pemanfaatan Air Permukaan	460.157.132,00	462.568.453,00	100,52%	2.411.321,00	440.430.448,00
4 Bahan Bakar Kendaraan Bermotor	130.534.242.903,00	145.992.657.746,00	111,84%	15.458.414.843,00	130.004.037.249,00
5 Pajak Rokok	79.897.430.000,00	82.603.167.472,00	103,39%	2.705.737.472,00	72.940.918.254,00
Jumlah Pendapatan Bagi Hasil Pajak	<b>563.887.968.077,00</b>	<b>551.844.602.271,00</b>	<b>97,86%</b>	<b>(12.043.365.806,00)</b>	<b>532.561.552.641,00</b>

Berdasarkan data tabel di atas menunjukkan target anggaran penerimaan transfer pemerintah provinsi tahun anggaran 2022 sebesar Rp563.887.968.077,00 terealisasi sebesar Rp551.844.602.271,00 atau 97,86%. Dibanding realisasi tahun anggaran 2021 sebesar Rp532.561.552.641,00 mengalami kenaikan sebesar Rp19.283.049.630,00.

Tidak tercapainya dana bagi hasil pajak provinsi dikarenakan adanya tunggakan pajak kendaraan bermotor yang cukup tinggi sehingga realisasi PKB kurang sebesar 9.217.736.250 dan BBNKB sebesar 20.992.193.192 tidak tercapai.



PEMERINTAH KOTA SEMARANG  
**CATATAN ATAS LAPORAN KEUANGAN**

Untuk tahun-tahun yang berakhir pada tanggal 31 Desember 2022 dan 2021

**b) Bantuan Keuangan**

Bantuan keuangan adalah bantuan dalam penggunaannya dan teknis penganggarannya dibedakan bantuan keuangan yang bersifat umum atau khusus. Bantuan ini diberikan provinsi kepada kabupaten/kota dalam rangka pemerataan dan/atau peningkatan kemampuan keuangan.

Bantuan Keuangan	Anggaran 2022	Realisasi 2022	Rasio	Lebih/Kurang	Realisasi 2021
	Rp	Rp	%	Rp	Rp
1 Bantuan Keuangan Umum dari Pemerintah Daerah Provinsi	-	1.083.000.000,00	100,00%	1.083.000.000,00	-
2 Bantuan Keuangan Khusus dari Pemerintah Daerah Provinsi	32.013.000.000,00	26.338.089.496,00	82,27%	(5.674.910.504,00)	23.539.789.384,00
Jumlah Transfer Pemerintah Provinsi	<b>32.013.000.000,00</b>	<b>27.421.089.496,00</b>	<b>85,66%</b>	<b>(4.591.910.504,00)</b>	<b>23.539.789.384,00</b>

Bantuan keuangan tidak mencapai target karena bantuan keuangan yang ditransfer ke Pemerintah Kota Semarang sesuai dengan nilai lelang/kontrak sebesar Rp27.421.089.496,00. Salah satu solusi yang diupayakan adalah koordinasi dengan SKPD Pengelola kegiatan agar dapat merencanakan proses pengadaan seoptimal mungkin, sehingga alokasi Dana Bantuan Keuangan terserap maksimal.

**c. Lain-Lain Pendapatan yang Sah**

Lain-lain Pendapatan Yang Sah	Anggaran 2022	Realisasi 2022	Rasio	Lebih/Kurang	Realisasi 2021
	Rp	Rp	%	Rp	Rp
1 Pendapatan Hibah	-	294.866.952,00	100,00%	294.866.952,00	339.000.000,00
2 Lain-Lain Pendapatan Sesuai dengan Peraturan Perundang-Undangan	-	-	0,00%	-	116.068.153.132,00
Jumlah Lain-Lain Pendapatan Yang Sah	-	<b>294.866.952,00</b>	<b>100,00%</b>	<b>294.866.952,00</b>	<b>116.407.153.132,00</b>

Data tabel di atas menunjukkan target anggaran penerimaan lain – lain yang sah tahun anggaran 2022 sebesar Rp0,00 terealisasi sebesar Rp294.866.952,00 atau 100%. Sedangkan realisasi tahun 2021 sebesar Rp399.000.000,00. Pendapatan Hibah terdiri dari Hibah Kelompok Masyarakat/Perorangan sebesar Rp39.000.000,00, Hibah dari Badan/ Lembaga/ Organisasi Dalam Negeri sebesar Rp13.650.653 dan Sumbangan Pihak ke Tiga / sejenis sebesar Rp242.216.299,00.

Lain-Lain pendapatan sesuai dengan peraturan perundang-undangan pada tahun 2021 terdiri dari Hibah Dana BOS sebesar Rp116.068.153.132,00 yang pada tahun 2022 diklasifikasikan pada pendapatan DAK Non Fisik.



PEMERINTAH KOTA SEMARANG  
**CATATAN ATAS LAPORAN KEUANGAN**

Untuk tahun-tahun yang berakhir pada tanggal 31 Desember 2022 dan 2021

**2. BELANJA**

Berdasarkan jenis kelompoknya, Belanja Daerah terdiri dari Belanja Operasi, Belanja Modal dan Belanja Tak Terduga. Adapun Anggaran dan Realisasi Belanja Daerah tahun anggaran 2022 serta Realisasi tahun anggaran 2021 terinci pada tabel sebagai berikut:

Belanja	Anggaran 2022	Realisasi 2022	Rasio	Lebih/Kurang	Realisasi 2021
	Rp	Rp	%	Rp	Rp
a Belanja Operasi	4.055.104.375.048,00	3.813.761.587.856,00	94,05%	(241.342.787.192,00)	3.781.987.198.191,00
b Belanja Modal	1.152.919.989.803,00	1.048.844.590.189,00	90,97%	(104.075.399.614,00)	953.669.847.702,00
c Belanja Tak Terduga	10.271.938.008,00	9.340.518.995,00	90,93%	(931.419.013,00)	28.388.900.264,00
<b>Jumlah Belanja</b>	<b>5.218.296.302.859,00</b>	<b>4.871.946.697.040,00</b>	<b>93,36%</b>	<b>(346.349.605.819,00)</b>	<b>4.764.045.946.157,00</b>

Tabel di atas adalah anggaran belanja daerah tahun anggaran 2022 sebesar Rp5.218.296.302.859,00 terealisasi sebesar Rp4.871.946.697.040,00 atau 93,36%, dibandingkan dengan tahun anggaran 2021 sebesar Rp4.764.045.946.157,00 yang berarti mengalami kenaikan sebesar Rp107.900.750.883,00.

**a. Belanja Operasi**

Pada Belanja Operasi dibagi dalam Belanja Pegawai, Belanja Barang dan Jasa, Belanja Hibah dan Belanja Bantuan Sosial. Target anggaran dan realisasi belanja operasi tahun anggaran 2022 dan tahun 2021 dapat dijelaskan sebagai berikut:

Belanja Operasi	Anggaran 2022	Realisasi 2022	Rasio	Lebih/Kurang	Realisasi 2021
	Rp	Rp	%	Rp	Rp
1) Belanja Pegawai	1.625.321.015.725,00	1.569.996.280.372,00	96,60%	(55.324.735.353,00)	1.708.462.916.083,00
2) Belanja Barang dan Jasa	2.242.586.436.059,00	2.079.157.846.809,00	92,71%	(163.428.589.250,00)	1.983.309.901.739,00
3) Belanja Hibah	181.157.067.264,00	159.139.881.925,00	87,85%	(22.017.185.339,00)	85.550.563.669,00
4) Belanja Bantuan Sosial	6.039.856.000,00	5.467.578.750,00	90,52%	(572.277.250,00)	4.663.816.700,00
<b>Jumlah Belanja Operasi</b>	<b>4.055.104.375.048,00</b>	<b>3.813.761.587.856,00</b>	<b>94,05%</b>	<b>(241.342.787.192,00)</b>	<b>3.781.987.198.191,00</b>

Anggaran belanja operasi tahun anggaran 2022 seperti ditunjukkan pada tabel diatas adalah sebesar Rp4.055.104.375.048,00 terealisasi sebesar Rp3.813.761.587.856,00 atau 94,05%. Realisasi tahun anggaran 2022 dibandingkan dengan realisasi tahun anggaran 2021 sebesar Rp3.781.987.198.191,00 mengalami kenaikan sebesar Rp31.774.389.665,00. Belanja Operasi lebih lanjut dijelaskan sebagai berikut:

**1) Belanja Pegawai**

Akun Belanja Pegawai ini meliputi Belanja Gaji dan Tunjangan ASN, Belanja Tambahan Penghasilan ASN, Tambahan Penghasilan berdasarkan pertimbangan obyektif lainnya, Belanja Gaji dan Tunjangan DPRD, Belanja Gaji dan Tunjangan KDH/WKDH, Belanja Penerimaan Lainnya Pimpinan DPRD serta KDH/WKDH, Belanja Pegawai BOS dan Belanja Pegawai BLUD.





PEMERINTAH KOTA SEMARANG  
**CATATAN ATAS LAPORAN KEUANGAN**  
 Untuk tahun-tahun yang berakhir pada tanggal 31 Desember 2022 dan 2021

Rincian Belanja Pegawai Tahun 2022 adalah sebagai berikut:

Belanja Pegawai	Anggaran 2022	Realisasi 2022	Rasio	Lebih/Kurang	Realisasi 2021
	Rp	Rp	%	Rp	Rp
a) Belanja Gaji dan Tunjangan ASN	740.416.279.074,00	728.028.640.877,00	98,33%	(12.387.638.197,00)	684.248.055.437,00
b) Belanja Tambahan Penghasilan ASN	526.776.068.122,00	513.051.945.603,00	97,39%	(13.724.122.519,00)	551.966.248.651,00
c) Tambahan Penghasilan berdasarkan pertimbangan obyektif lainnya ASN	240.698.616.058,00	216.715.970.916,00	90,04%	(23.982.645.142,00)	242.134.076.998,00
d) Belanja Gaji dan Tunjangan DPRD	38.690.380.131,00	38.623.244.751,00	99,83%	(67.135.380,00)	34.510.056.682,00
e) Belanja Gaji dan Tunjangan KDH/WKDH	1.204.892.786,00	1.047.168.935,00	86,91%	(157.723.851,00)	1.384.479.786,00
f) Belanja Penerimaan Lainnya Pimpinan DPRD serta KDH/WKDH	3.492.871.000,00	3.138.770.000,00	89,86%	(354.101.000,00)	3.492.820.000,00
g) Belanja Pegawai BOS	-	-	0,00%	-	1.530.880.497,00
h) Belanja Pegawai BLUD	74.041.908.554,00	69.390.539.290,00	93,72%	(4.651.369.264,00)	189.196.298.032,00
<b>Jumlah Belanja Pegawai</b>	<b>1.625.321.015.725,00</b>	<b>1.569.996.280.372,00</b>	<b>96,60%</b>	<b>(55.324.735.353,00)</b>	<b>1.708.462.916.083,00</b>

a) Belanja Gaji dan Tunjangan Tahun 2022 anggaran dan realisasinya sebagai berikut:

Belanja Gaji dan Tunjangan ASN	Anggaran 2022	Realisasi 2022	Rasio	Lebih/Kurang	Realisasi 2021
	Rp	Rp	%	Rp	Rp
1) Belanja Gaji Pokok ASN	555.714.384.778,00	550.276.507.743,00	99,02%	(5.437.877.035,00)	510.652.651.444,00
2) Belanja Tunjangan Keluarga ASN	42.932.679.062,00	41.932.166.249,00	97,67%	(1.000.512.813,00)	44.096.361.155,00
3) Belanja Tunjangan Jabatan ASN	14.719.959.124,00	14.140.212.924,00	96,06%	(579.746.200,00)	12.807.006.321,00
4) Belanja Tunjangan Fungsional ASN	28.794.329.161,00	28.589.515.909,00	99,29%	(204.813.252,00)	30.366.450.000,00
5) Belanja Tunjangan Fungsional Umum ASN	13.299.143.584,00	12.772.606.258,00	96,04%	(526.537.326,00)	7.520.826.000,00
6) Belanja Tunjangan Beras ASN	27.461.451.275,00	26.506.212.107,00	96,52%	(955.239.168,00)	25.566.722.280,00
7) Belanja Tunjangan PPh/Tunjangan Khusus ASN	2.694.164.529,00	2.405.679.619,00	89,29%	(288.484.910,00)	1.910.869.509,00
8) Belanja Pembulatan Gaji ASN	23.293.126,00	7.645.170,00	32,82%	(15.647.956,00)	6.790.178,00
9) Belanja Iuran Jaminan Kesehatan ASN	48.483.130.144,00	46.894.419.866,00	96,72%	(1.588.710.278,00)	47.195.944.704,00
10) Belanja Iuran Jaminan Kecelakaan Kerja ASN	1.281.862.561,00	1.125.919.783,00	87,83%	(155.942.778,00)	1.031.106.184,00
11) Belanja Iuran Jaminan Kematian ASN	3.615.586.855,00	3.377.755.249,00	93,42%	(237.831.606,00)	3.093.327.662,00
12) Belanja Iuran Simpanan Peserta Tabungan Perumahan Rakyat ASN	1.396.294.875,00	-	0,00%	(1.396.294.875,00)	-
<b>Jumlah Belanja Gaji dan Tunjangan ASN</b>	<b>740.416.279.074,00</b>	<b>728.028.640.877,00</b>	<b>98,33%</b>	<b>(12.387.638.197,00)</b>	<b>684.248.055.437,00</b>



PEMERINTAH KOTA SEMARANG  
**CATATAN ATAS LAPORAN KEUANGAN**

Untuk tahun-tahun yang berakhir pada tanggal 31 Desember 2022 dan 2021

b) Belanja Tambahan Penghasilan PNS tahun 2022 anggaran dan realisasi sebagai berikut:

Belanja Tambahan Penghasilan PNS	Anggaran 2022	Realisasi 2022	Rasio	Lebih/Kurang	Realisasi 2021
	Rp	Rp	%	Rp	Rp
1) Tambahan Penghasilan berdasarkan Beban Kerja ASN	-	-	0,00%	-	37.101.692.753,00
2) Tambahan Penghasilan berdasarkan Tempat Bertugas ASN	-	-	0,00%	-	6.820.924.375,00
3) Tambahan Penghasilan berdasarkan Kondisi Kerja ASN	7.673.200.000,00	7.428.105.000,00	96,81%	(245.095.000,00)	1.889.887.500,00
4) Tambahan Penghasilan berdasarkan Prestasi Kerja ASN	519.102.868.122,00	505.623.840.603,00	97,40%	(13.479.027.519,00)	506.153.744.023,00
<b>Jumlah Belanja Tambahan Penghasilan PNS</b>	<b>526.776.068.122,00</b>	<b>513.051.945.603,00</b>	<b>97,39%</b>	<b>(13.724.122.519,00)</b>	<b>551.966.248.651,00</b>

c) Belanja Tambahan Penghasilan berdasarkan Pertimbangan Objektif Lainnya ASN tahun 2022 anggaran dan realisasinya sebagai berikut:

Tambahan Penghasilan berdasarkan Pertimbangan Objektif Lainnya ASN	Anggaran 2022	Realisasi 2022	Rasio	Lebih/Kurang	Realisasi 2021
	Rp	Rp	%	Rp	Rp
1) Belanja Insentif bagi ASN atas Pemungutan Pajak Daerah	42.375.167.846,00	40.711.112.626,00	96,07%	(1.664.055.220,00)	48.513.651.497,00
2) Belanja bagi ASN atas Insentif Pemungutan Retribusi Daerah	1.230.100.000,00	44.050.000,00	3,58%	(1.186.050.000,00)	8.742.321.899,00
3) Belanja Tunjangan Profesi Guru (TPG) PNSD	167.751.198.802,00	151.306.233.220,00	90,20%	(16.444.965.582,00)	163.130.946.220,00
4) Belanja Tambahan Penghasilan (Tamsil) Guru PNSD	5.882.000.000,00	3.829.750.000,00	65,11%	(2.052.250.000,00)	1.441.000.000,00
5) Belanja Jasa Pelayanan Kesehatan bagi ASN	177.443.570,00	177.443.570,00	100,00%	-	-
6) Belanja Honorarium	20.982.615.840,00	18.469.891.500,00	88,02%	(2.512.724.340,00)	18.405.871.382,00
7) Belanja Jasa Pengelolaan BMD	2.300.090.000,00	2.177.490.000,00	94,67%	(122.600.000,00)	1.900.286.000,00
<b>Tambahan Penghasilan berdasarkan Pertimbangan Objektif Lainnya ASN</b>	<b>240.698.616.058,00</b>	<b>216.715.970.916,00</b>	<b>90,04%</b>	<b>(23.982.645.142,00)</b>	<b>242.134.076.998,00</b>



PEMERINTAH KOTA SEMARANG  
CATATAN ATAS LAPORAN KEUANGAN

Untuk tahun-tahun yang berakhir pada tanggal 31 Desember 2022 dan 2021

d) Belanja Gaji dan Tunjangan DPRD tahun 2022 anggaran dan realisasinya sebagai berikut:

Belanja Gaji dan Tunjangan DPRD	Anggaran 2022	Realisasi 2022	Rasio	Lebih/Kurang	Realisasi 2021
	Rp	Rp	%	Rp	Rp
1) Belanja Uang Representasi DPRD	1.085.910.000,00	1.085.910.000,00	100,00%	-	1.092.210.000,00
2) Belanja Tunjangan Keluarga DPRD	85.812.300,00	85.654.800,00	99,82%	(157.500,00)	80.677.800,00
3) Belanja Tunjangan Beras DPRD	100.777.500,00	100.777.500,00	100,00%	-	97.605.000,00
4) Belanja Uang Paket DPRD	93.303.000,00	93.303.000,00	100,00%	-	93.618.000,00
5) Belanja Tunjangan Jabatan DPRD	1.574.568.875,00	1.574.568.875,00	100,00%	-	1.583.704.500,00
6) Belanja Tunjangan Alat Kelengkapan DPRD	145.155.150,00	145.155.150,00	100,00%	-	148.763.475,00
7) Belanja Tunjangan Alat Kelengkapan Lainnya DPRD	107.010.000,00	52.754.625,00	49,30%	(54.255.375,00)	42.523.425,00
8) Belanja Tunjangan Komunikasi Intensif Pimpinan dan Anggota	8.614.200.000,00	8.614.200.000,00	100,00%	-	8.643.600.000,00
9) Belanja Tunjangan Reses DPRD	2.146.200.000,00	2.146.200.000,00	100,00%	-	2.102.100.000,00
10) Belanja Pembebanan PPh kepada Pimpinan dan Anggota DPRD	65.565.110,00	65.514.485,00	99,92%	(50.625,00)	65.714.705,00
11) Belanja Pembulatan Gaji DPRD	60.000,00	-	0,00%	(60.000,00)	-
12) Belanja Tunjangan Kesejahteraan Pimpinan dan Anggota DPRD	17.581.318.196,00	17.581.306.316,00	100,00%	(11.880,00)	14.071.664.777,00
13) Belanja Tunjangan Transportasi DPRD	7.071.600.000,00	7.071.600.000,00	100,00%	-	6.480.000.000,00
14) Belanja Uang Jasa Pengabdian DPRD	18.900.000,00	6.300.000,00	33,33%	(12.600.000,00)	7.875.000,00
<b>Jumlah Belanja Gaji dan Tunjangan DPRD</b>	<b>38.690.380.131,00</b>	<b>38.623.244.751,00</b>	<b>99,83%</b>	<b>(67.135.380,00)</b>	<b>34.510.056.682,00</b>

e) Belanja Gaji dan Tunjangan KDH/WKDH tahun 2022 anggaran dan realisasinya sebagai berikut:

Belanja Gaji dan Tunjangan KDH/WKDH	Anggaran 2022	Realisasi 2022	Rasio	Lebih/Kurang	Realisasi 2021
	Rp	Rp	%	Rp	Rp
1) Belanja Gaji Pokok KDH/WKDH	56.443.421,00	50.400.000,00	89,29%	(6.043.421,0000)	54.600.000,00
2) Belanja Tunjangan Keluarga KDH/WKDH	7.200.000,00	6.048.000,00	84,00%	(1.152.000,0000)	7.140.000,00
3) Belanja Tunjangan Jabatan KDH/WKDH	98.291.998,00	90.720.000,00	92,30%	(7.571.998,0000)	98.280.000,00
4) Belanja Tunjangan Beras KDH/WKDH	7.097.880,00	5.503.920,00	77,54%	(1.593.960,0000)	7.097.160,00
5) Belanja Tunjangan PPh/Tunjangan Khusus KDH/WKDH	1.396.994,00	1.336.495,00	95,67%	(60.499,0000)	1.175.526,00
6) Belanja Pembulatan Gaji KDH/WKDH	2.522,00	1.780,00	70,58%	(742,0000)	2.040,00
7) Belanja Iuran Jaminan Kesehatan bagi KDH/WKDH	11.425.000,00	4.985.280,00	43,63%	(6.439.720,0000)	-
8) Belanja Iuran Jaminan Kecelakaan Kerja KDH/WKDH	135.704,00	102.240,00	75,34%	(33.464,0000)	112.320,00
9) Belanja Iuran Jaminan Kematian KDH/WKDH	407.113,00	306.720,00	75,34%	(100.393,0000)	336.960,00
10) Belanja Insentif bagi KDH/WKDH atas Pemungutan Pajak Daerah	1.022.492.154,00	887.764.500,00	86,82%	(134.727.654,0000)	1.215.735.780,00
<b>Jumlah Belanja Gaji dan Tunjangan KDH/WKDH</b>	<b>1.204.892.786,00</b>	<b>1.047.168.935,00</b>	<b>86,91%</b>	<b>(157.723.851,00)</b>	<b>1.384.479.786,00</b>



PEMERINTAH KOTA SEMARANG  
CATATAN ATAS LAPORAN KEUANGAN

Untuk tahun-tahun yang berakhir pada tanggal 31 Desember 2022 dan 2021

f) Belanja Penerimaan lainnya Pimpinan dan Anggota DPRD serta KDH/WKDH tahun 2022 anggaran dan realisasinya sebagai berikut:

Belanja Penerimaan Lainnya Pimpinan DPRD serta KDH/WKDH	Anggaran 2022	Realisasi 2022	Rasio	Lebih/Kurang	Realisasi 2021
	Rp	Rp	%	Rp	Rp
1) Belanja Dana Operasional Pimpinan DPRD	393.120.000,00	393.120.000,00	100,00%	-	393.120.000,00
2) Belanja Dana Operasional KDH/WKDH	3.099.751.000,00	2.745.650.000,00	88,58%	(354.101.000,00)	3.099.700.000,00
<b>Jumlah Honorarium PNS</b>	<b>3.492.871.000,00</b>	<b>3.138.770.000,00</b>	<b>89,86%</b>	<b>(354.101.000,00)</b>	<b>3.492.820.000,00</b>

g) Belanja Pegawai BLUD

Belanja Pegawai BLUD	Anggaran 2022	Realisasi 2022	Rasio	Lebih/Kurang	Realisasi 2021
	Rp	Rp	%	Rp	Rp
Belanja Pegawai BLUD	74.041.908.554,00	69.390.539.290,00	93,72%	(4.651.369.264,00)	189.196.298.032,00
<b>Jumlah Belanja Pegawai BLUD</b>	<b>74.041.908.554,00</b>	<b>69.390.539.290,00</b>	<b>93,72%</b>	<b>(4.651.369.264,00)</b>	<b>189.196.298.032,00</b>

h) Belanja Pegawai BOS

Belanja Pegawai BOS	Anggaran 2022	Realisasi 2022	Rasio	Lebih/Kurang	Realisasi 2021
	Rp	Rp	%	Rp	Rp
Belanja Pegawai BOS	-	-	0,00%	-	1.530.880.497,00
<b>Jumlah Belanja Pegawai BOS</b>	<b>-</b>	<b>-</b>	<b>0,00%</b>	<b>-</b>	<b>1.530.880.497,00</b>

Anggaran dan realisasi belanja pegawai tahun anggaran 2022 serta realisasi tahun anggaran 2021 pada masing-masing SKPD dapat dijelaskan sebagai berikut:

Belanja Pegawai	Anggaran 2022	Realisasi 2022	Rasio	Lebih/Kurang	Realisasi 2021
	Rp	Rp	%	Rp	Rp
1 Dinas Pendidikan	675.951.866.018,00	654.223.543.257,00	96,79%	(21.728.322.761,00)	604.291.166.962,00
2 Dinas Kesehatan Kota	188.696.005.544,00	183.908.669.082,00	97,46%	(4.787.336.462,00)	183.587.336.942,00
3 Rumah Sakit Umum Daerah	107.552.116.763,00	102.286.739.592,00	95,10%	(5.265.377.171,00)	221.715.205.385,00
4 Dinas Pekerjaan Umum	18.160.273.374,00	16.635.511.155,00	91,60%	(1.524.762.219,00)	18.924.139.739,00
5 Dinas Penataan Ruang	11.686.712.570,00	11.358.591.156,00	97,19%	(328.121.414,00)	12.448.045.408,00
6 Dinas Perumahan dan Kawasan Permukiman	19.818.900.647,00	18.763.258.562,00	94,67%	(1.055.642.085,00)	20.556.514.788,00
7 Satuan Polisi Pamong Praja	16.760.025.904,00	16.323.606.705,00	97,40%	(436.419.199,00)	17.877.536.763,00
8 Dinas Pemadam Kebakaran	10.610.781.273,00	10.184.218.002,00	95,98%	(426.563.271,00)	10.477.864.863,00
9 Badan Kesatuan Bangsa dan Politik Badan	4.397.953.323,00	4.380.979.073,00	99,61%	(16.974.250,00)	4.516.224.457,00
10 Penanggulangan Bencana Daerah	6.693.647.675,00	6.406.118.001,00	95,70%	(287.529.674,00)	6.570.133.328,00
11 Dinas Sosial	7.235.774.275,00	7.122.067.672,00	98,43%	(113.706.603,00)	7.016.759.393,00
12 Dinas Tenaga Kerja	9.443.741.218,00	9.105.589.361,00	96,42%	(338.151.857,00)	8.537.859.980,00
13 Dinas Pemberdayaan Perempuan dan Perlindungan Anak	7.221.580.478,00	7.079.181.252,00	98,03%	(142.399.226,00)	7.380.171.576,00
14 Dinas Ketahanan Pangan	6.899.852.548,00	6.601.456.638,00	95,68%	(298.395.910,00)	7.127.651.694,00
15 Dinas Lingkungan Hidup	15.730.215.896,00	15.012.145.178,00	95,44%	(718.070.718,00)	16.405.598.742,00
16 Dinas Kependudukan dan Catatan Sipil	11.546.196.318,00	10.697.532.910,00	92,65%	(848.663.408,00)	12.622.560.528,00
17 Dinas Pengendalian Penduduk dan Keluarga Berencana	6.177.106.617,00	6.115.795.319,00	99,01%	(61.311.298,00)	5.877.654.745,00



PEMERINTAH KOTA SEMARANG  
**CATATAN ATAS LAPORAN KEUANGAN**  
Untuk tahun-tahun yang berakhir pada tanggal 31 Desember 2022 dan 2021

Belanja Pegawai	Anggaran 2022	Realisasi 2022	Rasio	Lebih/Kurang	Realisasi 2021
	Rp	Rp	%	Rp	Rp
18 Dinas Perhubungan	14.940.735.719,00	13.799.977.977,00	92,36%	(1.140.757.742,00)	15.807.247.277,00
Dinas Komunikasi,					
19 Informatika, Statistik dan Persandian	9.814.257.833,00	9.388.109.462,00	95,66%	(426.148.371,00)	8.191.605.658,00
20 Dinas Koperasi dan Usaha Mikro	7.813.877.252,00	7.414.851.310,00	94,89%	(399.025.942,00)	7.213.775.942,00
Dinas Penanaman					
21 Modal dan Pelayanan Terpadu Satu Pintu	8.171.814.344,00	7.966.768.140,00	97,49%	(205.046.204,00)	9.658.463.025,00
22 Dinas Kepemudaan dan Olah Raga	9.676.234.827,00	9.119.857.579,00	94,25%	(556.377.248,00)	10.837.649.309,00
23 Dinas Kebudayaan dan Pariwisata	11.993.409.278,00	11.573.236.686,00	96,50%	(420.172.592,00)	12.498.052.765,00
24 Dinas Arsip dan Perpustakaan	8.281.390.328,00	7.771.227.948,00	93,84%	(510.162.380,00)	6.341.004.564,00
25 Dinas Perikanan	5.437.518.557,00	5.326.161.168,00	97,95%	(111.357.389,00)	5.525.440.606,00
26 Dinas Pertanian	13.194.795.432,00	12.566.022.752,00	95,23%	(628.772.680,00)	11.934.000.620,00
27 Dinas Perdagangan	25.928.398.939,00	25.173.998.807,00	97,09%	(754.400.132,00)	29.175.614.321,00
28 Dinas Perindustrian	6.298.178.675,00	6.065.751.707,00	96,31%	(232.426.968,00)	5.960.440.067,00
Badan Perencanaan					
29 Pembangunan Daerah (BAPEDA)	9.870.279.482,00	9.345.117.569,00	94,68%	(525.161.913,00)	10.776.033.499,00
Badan Pengelolaan					
30 Keuangan dan Aset Daerah	11.796.593.791,00	11.240.016.890,00	95,28%	(556.576.901,00)	62.849.311.304,00
31 Badan Pendapatan Daerah	51.948.416.911,00	49.726.123.040,00	95,72%	(2.222.293.871,00)	57.172.037.957,00
Badan Kepegawaian,					
32 Pendidikan dan Pelatihan	11.460.825.157,00	11.055.441.889,00	96,46%	(405.383.268,00)	12.034.062.207,00
33 Inspektorat	12.280.616.581,00	11.705.253.739,00	95,31%	(575.362.842,00)	10.649.981.748,00
34 Sekretariat Daerah	35.153.802.854,00	33.041.519.512,00	93,99%	(2.112.283.342,00)	38.450.245.151,00
35 Sekretariat DPRD	46.076.821.108,00	45.665.393.302,00	99,11%	(411.427.806,00)	42.212.180.467,00
Kec. Semarang Selatan	10.550.132.108,00	10.353.980.190,00	98,14%	(196.151.918,00)	9.883.635.083,00
37 Kec. Semarang Utara	10.604.589.946,00	10.274.421.891,00	96,89%	(330.168.055,00)	9.082.801.139,00
38 Kec. Semarang Barat	14.489.351.401,00	14.420.104.741,00	99,52%	(69.246.660,00)	14.182.782.925,00
39 Kec. Semarang Timur	10.471.599.902,00	10.275.840.172,00	98,13%	(195.759.730,00)	10.437.572.112,00
Kec. Semarang Tengah	16.185.222.438,00	15.805.119.970,00	97,65%	(380.102.468,00)	13.821.698.157,00
41 Kec. Gunung Pati	15.580.850.266,00	15.447.413.163,00	99,14%	(133.437.103,00)	14.564.654.939,00
42 Kec. Tugu	8.375.751.435,00	8.067.555.293,00	96,32%	(308.196.142,00)	7.302.552.491,00
43 Kec. Mijen	16.133.115.624,00	15.687.116.187,00	97,24%	(445.999.437,00)	15.412.875.586,00
44 Kec. Genuk	14.707.589.424,00	14.302.698.676,00	97,25%	(404.890.748,00)	13.249.948.480,00
45 Kec. Gajah Mungkur	10.574.604.675,00	10.273.902.010,00	97,16%	(300.702.665,00)	9.677.817.956,00
46 Kec. Tembalang	14.171.848.914,00	13.707.871.772,00	96,73%	(463.977.142,00)	12.684.116.951,00
47 Kec. Candisari	7.980.508.834,00	7.891.534.713,00	98,89%	(88.974.121,00)	7.602.927.530,00
48 Kec. Banyumanik	13.437.286.227,00	13.329.924.585,00	99,20%	(107.361.642,00)	12.345.255.222,00
49 Kec. Ngaliyan	12.708.328.580,00	12.336.965.060,00	97,08%	(371.363.520,00)	11.921.067.225,00
50 Kec. Gayamsari	9.271.283.470,00	8.955.369.356,00	96,59%	(315.914.114,00)	8.791.293.262,00
51 Kec. Pedurungan	15.358.234.972,00	14.716.630.201,00	95,82%	(641.604.771,00)	14.282.345.245,00
<b>Jumlah Belanja Pegawai</b>	<b>1.625.321.015.725,00</b>	<b>1.569.996.280.372,00</b>	<b>96,60%</b>	<b>(55.324.735.353,00)</b>	<b>1.708.462.916.083,00</b>

Anggaran Belanja Pegawai sebesar Rp1.625.321.015.725,00 terealisasi sebesar Rp1.569.996.280.372,00 atau 96,60%. Realisasi tahun anggaran 2022 jika dibandingkan dengan realisasi tahun anggaran 2021 sebesar Rp1.708.462.916.083,00 mengalami penurunan sebesar Rp138.466.635.711,00.

## 2) Belanja Barang dan Jasa

Akun belanja Barang dan Jasa terdiri dari belanja bahan dan material, jasa pihak ketiga, cetak dan penggandaan, sewa-sewa, makanan dan minuman, pakaian dinas, dan perjalanan dinas, dapat di jelaskan pada tabel sebagai berikut:



PEMERINTAH KOTA SEMARANG  
**CATATAN ATAS LAPORAN KEUANGAN**  
Untuk tahun-tahun yang berakhir pada tanggal 31 Desember 2022 dan 2021

Perincian Belanja Barang dan Jasa Per Jenis Belanja	Anggaran 2022	Realisasi 2022	Rasio	Lebih/Kurang	Realisasi 2021
	Rp	Rp	%	Rp	Rp
1 Belanja Bahan Pakai Habis	322.201.393.731,00	292.638.252.009,00	90,82%	(29.563.141.722,00)	213.454.290.958,00
2 Belanja Bahan Tak Pakai Habis	411.172.330,00	403.446.238,00	98,12%	(7.726.092,00)	304.981.600,00
3 Belanja Jasa Kantor	704.785.795.697,00	651.294.963.930,00	92,41%	(53.490.831.767,00)	722.439.673.428,00
4 Belanja Premi Asuransi	70.517.257.242,00	69.142.683.423,00	98,05%	(1.374.573.819,00)	169.262.175.430,00
5 Belanja Sewa Tanah	480.971.851,00	480.750.000,00	99,95%	(221.851,00)	4.792.500.000,00
6 Belanja Sewa Rumah/Gedung/Gudang/Par kir	1.878.681.788,00	1.713.959.842,00	91,23%	(164.721.946,00)	1.905.845.800,00
7 Belanja Sewa Peralatan dan Mesin	24.793.711.949,00	21.338.364.679,00	86,06%	(3.455.347.270,00)	15.268.625.745,00
8 Belanja Sewa Aset Tetap Lainnya	855.603.968,00	587.832.060,00	68,70%	(267.771.908,00)	170.166.455,00
9 Belanja Jasa Konsultansi Konstruksi	17.019.364.140,00	16.559.314.276,00	97,30%	(460.049.864,00)	28.116.308.622,00
10 Belanja Jasa Konsultansi Non Konstruksi	33.329.587.905,00	30.917.419.868,00	92,76%	(2.412.168.037,00)	24.481.095.797,00
11 Belanja Jasa Ketersediaan Layanan	153.465.673.827,00	151.700.399.046,00	98,85%	(1.765.274.781,00)	128.287.210.741,00
12 Belanja Beasiswa Pendidikan PNS	75.000.000,00	72.050.000,00	96,07%	(2.950.000,00)	58.000.000,00
13 Belanja kursus, pelatihan, sosialisasi dan bimbingan teknis PNS	4.256.030.940,00	3.866.451.728,00	90,85%	(389.579.212,00)	2.727.806.439,00
14 Uang untuk diberikan kepada Pihak Ketiga/Masyarakat	19.040.726.154,00	16.909.016.897,00	88,80%	(2.131.709.257,00)	12.774.525.301,00
15 Belanja Pemeliharaan Tanah	-	-	0,00%	-	6.412.168.457,00
16 Belanja Pemeliharaan Peralatan dan Mesin	76.248.361.498,00	68.183.935.066,00	89,42%	(8.064.426.432,00)	62.868.485.920,00
17 Belanja Pemeliharaan Gedung/Kantor/Rumah Dinas/Gudang/Pasar Bangunan	39.230.365.190,00	37.994.027.100,00	96,85%	(1.236.338.090,00)	19.761.831.778,00
18 Belanja Pemeliharaan Jalan, Jaringan dan Irigasi	63.187.890.833,00	60.856.718.886,00	96,31%	(2.331.171.947,00)	50.309.166.883,00
19 Belanja Pemeliharaan Aset Tetap Lainnya	1.059.647.922,00	950.302.108,00	89,68%	(109.345.814,00)	1.005.580.080,00
20 Belanja Perjalanan Dinas Dalam Negeri	290.029.936.307,00	254.089.560.994,00	87,61%	(35.940.375.313,00)	214.310.518.329,00
21 Belanja Perjalanan Dinas Luar Negeri	1.153.027.800,00	629.730.862,00	54,62%	(523.296.938,00)	3.700.000,00
22 Belanja Jasa yang Diberikan kepada Pihak Ketiga/Pihak Lain/Masyarakat	190.423.994,00	165.040.250,00	86,67%	(25.383.744,00)	3.208.497.015,00
23 Belanja Barang dan Jasa BOS	84.117.720.967,00	83.438.120.276,00	99,19%	(679.600.691,00)	87.344.979.604,00
24 Belanja Barang dan Jasa BLUD	334.258.090.026,00	315.225.507.271,00	94,31%	(19.032.582.755,00)	214.041.767.357,00
<b>Jumlah Belanja Barang dan Jasa Per Jenis Belanja</b>	<b>2.242.586.436.059,00</b>	<b>2.079.157.846.809,00</b>	<b>92,71%</b>	<b>(163.428.589.250,00)</b>	<b>1.983.309.901.739,00</b>

Realisasi Belanja Barang tahun anggaran 2022 sebesar Rp2.079.157.846.809,00 atau 92,71% dari anggaran sebesar Rp2.242.586.436.059,00. Belanja tersebut bila dibandingkan realisasi tahun anggaran 2021 sebesar Rp1.983.309.901.739,00 terdapat kenaikan sebesar Rp95.847.945.070,00.



PEMERINTAH KOTA SEMARANG  
**CATATAN ATAS LAPORAN KEUANGAN**  
Untuk tahun-tahun yang berakhir pada tanggal 31 Desember 2022 dan 2021

Belanja Barang dan Jasa	Anggaran 2022	Realisasi 2022	Rasio	Lebih/Kurang	Realisasi 2021
	Rp	Rp	%	Rp	Rp
1 Dinas Pendidikan	213.244.793.103,00	199.075.368.821,00	93,36%	(14.169.424.282,00)	264.468.706.059,00
2 Dinas Kesehatan Kota	187.545.522.447,00	179.471.822.259,00	95,70%	(8.073.700.188,00)	338.670.494.215,00
3 Rumah Sakit Umum Daerah	265.587.786.440,00	250.975.250.472,00	94,50%	(14.612.535.968,00)	155.593.751.279,00
4 Dinas Pekerjaan Umum	154.334.288.394,00	147.115.396.704,00	95,32%	(7.218.891.690,00)	108.084.726.695,00
5 Dinas Penataan Ruang	38.147.540.885,00	33.468.753.885,00	87,74%	(4.678.787.000,00)	24.992.199.097,00
6 Dinas Perumahan dan Kawasan Permukiman	101.749.430.129,00	96.526.667.859,00	94,87%	(5.222.762.270,00)	75.463.127.252,00
7 Satuan Polisi Pamong Praja	14.842.061.582,00	14.351.732.964,00	96,70%	(490.328.618,00)	25.455.961.325,00
8 Dinas Pemadam Kebakaran	13.586.644.510,00	12.746.535.459,00	93,82%	(840.109.051,00)	14.193.737.208,00
9 Badan Kesatuan Bangsa dan Politik	6.082.756.330,00	5.442.228.355,00	89,47%	(640.527.975,00)	4.393.741.843,00
10 Badan Penanggulangan Bencana Daerah	5.143.432.813,00	4.857.554.451,00	94,44%	(285.878.362,00)	4.860.513.900,00
11 Dinas Sosial	27.480.981.153,00	25.207.173.461,00	91,73%	(2.273.807.692,00)	17.151.323.116,00
12 Dinas Tenaga Kerja	6.584.202.410,00	5.834.731.261,00	88,62%	(749.471.149,00)	5.429.030.847,00
Dinas Pemberdayaan Perempuan dan Perlindungan Anak	8.350.334.133,00	7.030.859.029,00	84,20%	(1.319.475.104,00)	5.696.954.767,00
14 Dinas Ketahanan Pangan	7.426.672.419,00	6.751.469.180,00	90,91%	(675.203.239,00)	3.419.750.093,00
15 Dinas Lingkungan Hidup	104.663.796.618,00	101.728.013.958,00	97,20%	(2.935.782.660,00)	93.482.461.212,00
16 Dinas Kependudukan dan Pencatatan Sipil	9.743.776.618,00	8.973.963.906,00	92,10%	(769.812.712,00)	8.871.886.011,00
Dinas Pengendalian Penduduk dan Keluarga Berencana	20.275.158.405,00	15.763.725.377,00	77,75%	(4.511.433.028,00)	11.878.585.212,00
18 Dinas Perhubungan	259.147.100.755,00	245.071.987.632,00	94,57%	(14.075.113.123,00)	210.523.224.788,00
Dinas Komunikasi, Informatika, Statistik, dan Persandian	33.699.299.368,00	32.278.214.042,00	95,78%	(1.421.085.326,00)	28.900.032.924,00
20 Dinas Koperasi dan Usaha Mikro	14.023.648.653,00	10.883.384.976,00	77,61%	(3.140.263.677,00)	9.984.739.046,00
Dinas Penanaman Modal dan Pelayanan Terpadu Satu Pintu	7.226.973.553,00	5.769.630.537,00	79,83%	(1.457.343.016,00)	3.558.852.981,00
22 Dinas Kepemudaan dan Olah Raga	14.245.389.411,00	13.095.867.078,00	91,93%	(1.149.522.333,00)	9.376.753.235,00
23 Dinas Kebudayaan dan Pariwisata	28.107.312.170,00	25.935.461.305,00	92,27%	(2.171.850.865,00)	20.418.054.140,00
24 Dinas Arsip dan Perpustakaan	3.163.064.221,00	2.945.693.971,00	93,13%	(217.370.250,00)	2.645.429.671,00
25 Dinas Perikanan	4.861.959.320,00	3.920.367.327,00	80,63%	(941.591.993,00)	3.078.082.768,00
26 Dinas Pertanian	12.042.381.625,00	10.696.991.339,00	88,83%	(1.345.390.286,00)	9.079.892.762,00
27 Dinas Perdagangan	33.164.015.621,00	29.228.059.055,00	88,13%	(3.935.956.566,00)	29.667.822.902,00
28 Dinas Perindustrian	7.875.993.993,00	7.206.937.126,00	91,51%	(669.056.867,00)	4.361.043.886,00
29 Badan Perencanaan Pembangunan Daerah	12.918.700.530,00	11.193.201.989,00	86,64%	(1.725.498.541,00)	8.254.001.053,00
Badan Pengelolaan Keuangan dan Aset Daerah	95.912.765.474,00	91.396.633.441,00	95,29%	(4.516.132.033,00)	85.342.565.402,00
31 Badan Pendapatan Daerah	33.524.403.121,00	29.073.570.839,00	86,72%	(4.450.832.282,00)	14.909.909.102,00
32 Badan Kepegawaian, Pendidikan dan Pelatihan	18.948.292.265,00	16.158.817.596,00	85,28%	(2.789.474.669,00)	17.659.617.855,00

Catatan atas Laporan Keuangan adalah bagian yang tidak terpisahkan dari Laporan Keuangan



PEMERINTAH KOTA SEMARANG  
**CATATAN ATAS LAPORAN KEUANGAN**  
Untuk tahun-tahun yang berakhir pada tanggal 31 Desember 2022 dan 2021

Belanja Barang dan Jasa	Anggaran 2022	Realisasi 2022	Rasio	Lebih/Kurang	Realisasi 2021
	Rp	Rp	%	Rp	Rp
33 Inspektorat	9.510.573.273,00	6.185.854.081,00	65,04%	(3.324.719.192,00)	3.601.888.926,00
34 Sekretariat Daerah	129.634.708.393,00	111.446.622.924,00	85,97%	(18.188.085.469,00)	97.448.798.095,00
35 Sekretariat DPRD	64.904.887.187,00	48.198.048.455,00	74,26%	(16.706.838.732,00)	34.190.192.045,00
36 Kec. Semarang Selatan	14.426.982.848,00	13.780.970.386,00	95,52%	(646.012.462,00)	11.515.473.080,00
37 Kec. Semarang Utara	18.607.719.966,00	17.938.083.365,00	96,40%	(669.636.601,00)	15.851.814.845,00
38 Kec. Semarang Barat	23.742.563.821,00	22.880.623.272,00	96,37%	(861.940.549,00)	20.341.943.000,00
39 Kec. Semarang Timur	16.075.764.153,00	14.586.114.667,00	90,73%	(1.489.649.486,00)	12.190.819.682,00
40 Kec. Semarang Tengah	15.911.113.057,00	14.986.293.726,00	94,19%	(924.819.331,00)	12.021.424.281,00
41 Kec. Gunung Pati	16.689.516.181,00	16.264.094.656,00	97,45%	(425.421.525,00)	15.094.723.884,00
42 Kec. Tugu	8.491.515.012,00	7.660.459.743,00	90,21%	(831.055.269,00)	6.598.013.218,00
43 Kec. Mijen	14.076.811.344,00	13.534.288.256,00	96,15%	(542.523.088,00)	11.993.501.414,00
44 Kec. Genuk	18.969.807.723,00	17.895.981.678,00	94,34%	(1.073.826.045,00)	15.394.638.550,00
45 Kec. Gajah Mungkur	11.709.904.403,00	11.351.638.139,00	96,94%	(358.266.264,00)	9.626.611.036,00
46 Kec. Tembalang	26.407.979.815,00	25.529.842.084,00	96,67%	(878.137.731,00)	20.656.335.576,00
47 Kec. Candisari	12.448.501.576,00	12.022.648.362,00	96,58%	(425.853.214,00)	11.356.319.544,00
48 Kec. Banyumanik	20.058.505.448,00	19.519.914.499,00	97,31%	(538.590.949,00)	16.778.789.252,00
49 Kec. Ngaliyan	20.171.105.591,00	19.566.631.306,00	97,00%	(604.474.285,00)	17.476.065.916,00
50 Kec. Gayamsari	11.336.795.899,00	11.072.337.571,00	97,67%	(264.458.328,00)	9.847.665.556,00
51 Kec. Pedurungan	25.761.201.900,00	24.561.333.985,00	95,34%	(1.199.867.915,00)	21.457.911.193,00
<b>Jumlah Belanja Barang dan Jasa</b>	<b>2.242.586.436.059,00</b>	<b>2.079.157.846.809,00</b>	<b>92,71%</b>	<b>(163.428.589.250,00)</b>	<b>1.983.309.901.739,00</b>

### 3) Belanja Hibah

Akun Belanja Hibah Tahun Anggaran 2022 merupakan hibah kepada Badan/Lembaga/Organisasi Swasta. Anggaran belanja hibah tahun anggaran 2022 sebesar Rp181.157.067.264,00 terealisasi sebesar Rp159.139.881.925,00 atau 87,85%. Terjadi kenaikan realisasi belanja hibah tahun 2022 sebesar Rp73.589.318.256,00 bila dibanding realisasi tahun 2021 sebesar Rp85.550.563.669,00. Anggaran dan realisasi 2022 serta realisasi Tahun Anggaran 2021 dapat dirinci sebagai berikut:





PEMERINTAH KOTA SEMARANG  
**CATATAN ATAS LAPORAN KEUANGAN**  
Untuk tahun-tahun yang berakhir pada tanggal 31 Desember 2022 dan 2021

Belanja Hibah	Anggaran 2022	Realisasi 2022	Rasio	Lebih/Kurang	Realisasi 2021
	Rp	Rp	%	Rp	Rp
1 Belanja Hibah Uang kepada Pemerintah Pusat					
1) BPN (PTSL)	14.603.000.000,00	6.007.491.552,00	41,14%	(8.595.508.448,00)	16.755.893.100,00
2) KPU KOTA SEMARANG	1.096.590.000,00	965.992.630,00	88,09%	(130.597.370,00)	374.690.000,00
2 Belanja Hibah Uang kepada Badan dan Lembaga yang Bersifat Nirlaba, Sukarela dan Sosial yang Dibentuk Berdasarkan Peraturan Perundang-Undangan					
1) PMI Kota Semarang	531.900.000,00	520.210.000,00	97,80%	(11.690.000,00)	245.155.000,00
2) DMI Kota Semarang	300.000.000,00	300.000.000,00	100,00%	-	-
3) BWI Kota Semarang	-	-	0,00%	-	450.000.000,00
4) Belanja Bantuan Operasional Penyelenggaraan Kesetaraan Swasta Program Paket A Tahap I Tahun 2021 (DAK Non Fisik)					
5) Belanja Bantuan Operasional Penyelenggaraan Kesetaraan Swasta Program Paket A Tahap II Tahun 2021 (DAK Non Fisik)					
6) Belanja Bantuan Operasional Penyelenggaraan Kesetaraan Swasta Program Paket B Tahap I Tahun 2021 (DAK Non Fisik)	-	-	41,14%	(11.690.000,00)	2.940.700.000,00
7) Belanja Bantuan Operasional Penyelenggaraan Kesetaraan Swasta Program Paket B Tahap II Tahun 2021 (DAK Non Fisik)					
8) Belanja Bantuan Operasional Penyelenggaraan Kesetaraan Swasta Program Paket C Tahap I Tahun 2021 (DAK Non Fisik)					
9) Belanja Bantuan Operasional Penyelenggaraan Kesetaraan Swasta Program Paket C Tahap II Tahun 2021 (DAK Non Fisik)					
10) Belanja Hibah Bantuan Pendampingan BOP TK Swasta	2.140.800.000,00	2.000.957.830,00	93,47%	(139.842.170,00)	969.600.000,00
11) Belanja Hibah Pendampingan BOS Sekolah SMP Swasta	5.905.800.000,00	5.743.800.000,00	97,26%	(162.000.000,00)	4.294.800.000,00
12) Belanja Hibah Uang kepada Dewan Pendidikan Kota Semarang Tahun 2021	750.000.000,00	740.000.000,00	98,67%	(10.000.000,00)	590.400.000,00
13) Belanja Hibah Uang untuk Kegiatan Pembangunan dan Rehab Bangunan Sekolah beserta Sarana Pendukungnya (SMP Maria Goreti, SMP Yoannes XXIII dan SMP St. Bellarminus)	-	-	0,00%	-	162.000.000,00
14) Belanja Hibah Uang untuk Kegiatan Pembangunan dan Rehabilitasi Bangunan Sekolah beserta Sarana Pendukungnya kepada KB Al Fida Tahun 2021	-	-	0,00%	-	30.000.000,00
15) Belanja Hibah Uang untuk Kegiatan Pendampingan Bantuan Operasional Sekolah SD/Madrasah (P-BOS SD/MI Swasta Kota Semarang)	10.054.500.000,00	9.801.000.000,00	97,48%	(253.500.000,00)	8.607.000.000,00
16) Belanja Hibah Uang untuk Pemasangan Paving Halaman SMP Punama 2 Semarang	-	-	0,00%	-	35.000.000,00

Catatan atas Laporan Keuangan adalah bagian yang tidak terpisahkan dari Laporan Keuangan



PEMERINTAH KOTA SEMARANG  
**CATATAN ATAS LAPORAN KEUANGAN**  
Untuk tahun-tahun yang berakhir pada tanggal 31 Desember 2022 dan 2021

Belanja Hibah	Anggaran 2022	Realisasi 2022	Rasio	Lebih/Kurang	Realisasi 2021
	Rp	Rp	%	Rp	Rp
Belanja Hibah Uang untuk Pembangunan KM/WC beserta Sarana Cuci Tangan TK Kartika III-3 Tahun 2021	-	-	0,00%	-	40.000.000,00
17) Belanja Hibah Uang untuk Pembangunan Pagari/Gapura SD IT Al Mawaddah	-	-	0,00%	-	250.000.000,00
18) Belanja Hibah Uang untuk Pembangunan Perpustakaan SMP IT Cahaya Bangsa	-	-	0,00%	-	230.000.000,00
19) Belanja Hibah Uang untuk Rehab Ruang Kelas dan KM/WC TK Hasyim Asyari Tahun 2021	-	-	0,00%	-	22.000.000,00
20) Belanja Hibah Uang untuk Rehab Sedang/Berat Ruang Kelas Tahun 2021 (SDI Al Fatah, SD Muhammadiyah 10, SD Wijaya Kusuma dan SD Islamadina)	-	-	0,00%	-	840.000.000,00
21) Belanja Hibah Uang untuk Rehab Sedang/Berat Ruang Kelas Tahun 2021 (SMP Nurul Ulum, SMP Walisongo 2, SMP Mataram dan SMP Barunawati)	-	-	0,00%	-	550.000.000,00
22) Belanja Hibah Uang untuk Rehab Sedang/Berat Sarana Prasarana dan Utilitas Sekolah (SMP Putra Nusantara dan SMP Kyai Ageng Pandanaran)	-	-	0,00%	-	190.000.000,00
23) Hibah Bantuan Operasional Penyelenggaraan PAUD/TK Swasta Kota Semarang Tahap I Tahun 2021	-	-	0,00%	-	-
24) Hibah Bantuan Operasional Penyelenggaraan PAUD (BOP PAUD) kepada Lembaga POS PAUD Tahap I Tahun 2021 (DAK Non Fisik)	-	-	97,80%	-	22.437.600.000,00
25) Hibah Bantuan Operasional Penyelenggaraan (BOP) Pendidikan Anak Usia Dini Swasta Kota Semarang Tahap II Tahun 2021 (DAK Non Fisik)	-	-	0,00%	-	-
26) Hibah Uang untuk Pengadaan Laboratorium Komputer dan TIK SMP Islam Al Kautsar Semarang	-	-	0,00%	-	100.000.000,00
27) Kwarcab Pramuka Kota Semarang	-	-	0,00%	-	2.066.285.000,00
28) Perkumpulan Musholla Al Mujtahidin	-	-	0,00%	-	35.000.000,00
29) Perkumpulan Musholla Darul Muttaqin	-	-	0,00%	-	30.000.000,00
30) Perkumpulan Masjid ITikaf Nurul Iman	-	-	0,00%	-	30.000.000,00
31) Perkumpulan Takmir Musholla al Barokah	-	-	0,00%	-	15.000.000,00
32) Perkumpulan Ta'mir Musholla al Furqon	-	-	0,00%	-	10.000.000,00
33) Yayasan Masjid Jami' Al-Ishlah	-	-	0,00%	-	20.000.000,00
34) Perkumpulan Pengurus Masjid Baituttaqwa Krapyak Semarang	-	-	0,00%	-	15.000.000,00
35) Yayasan Pondok Pesantren Salaf Jam'iyah Dzikir Al Asmaul Husna Wattaahidzul Qur'an AL- Manshuriyah	-	-	0,00%	-	50.000.000,00
36) Yayasan Al Qalam Rispat	-	-	0,00%	-	15.000.000,00
37) Yayasan Al-Ikhlas Sanggung Semarang	-	-	0,00%	-	20.000.000,00
38) Perkumpulan Masjid Baitussalam	-	-	0,00%	-	30.000.000,00
39) Yayasan Baitul Muttaqin Wahyu Utomo	-	-	0,00%	-	25.000.000,00
40)	-	-	0,00%	-	-

Catatan atas Laporan Keuangan adalah bagian yang tidak terpisahkan dari Laporan Keuangan



PEMERINTAH KOTA SEMARANG  
**CATATAN ATAS LAPORAN KEUANGAN**  
Untuk tahun-tahun yang berakhir pada tanggal 31 Desember 2022 dan 2021

Belanja Hibah	Anggaran 2022	Realisasi 2022	Rasio	Lebih/Kurang	Realisasi 2021
	Rp	Rp	%	Rp	Rp
41) Yayasan Marsudirini	-	-	0,00%	-	200.000.000,00
42) BOP PAUD	23.880.600.000,00	23.043.881.000,00	96,50%	(836.719.000,00)	-
43) BOP Sekolah Nonformal/Kesetaraan	4.517.700.000,00	4.151.850.000,00	91,90%	(365.850.000,00)	-
44) Rehab Ruang dan Sarpras MI Nurul Huda Kota Semarang	200.000.000,00	200.000.000,00	100,00%	-	-
45) Hibah Pembangunan Ruang Kelas Baru SDS Islam Gergaji	200.000.000,00	200.000.000,00	100,00%	-	-
46) Hibah Pembangunan Ruang Kelas Baru SDS Islam Imama	200.000.000,00	200.000.000,00	100,00%	-	-
47) Rehabilitasi Ruang Kelas MIS Islamiyah Pancakarya	50.000.000,00	50.000.000,00	100,00%	-	-
48) Rehabilitasi Ruang Kelas SDS Andreas	100.000.000,00	100.000.000,00	100,00%	-	-
49) Rehabilitasi Ruang Kelas SDS Islam Daarul Muwahidin	200.000.000,00	200.000.000,00	100,00%	-	-
50) Rehabilitasi Ruang Kelas SDS Islam Fitra Bakti	200.000.000,00	200.000.000,00	100,00%	-	-
51) Rehabilitasi Ruang Kelas SDS Islam Nurul Qur'an	100.000.000,00	100.000.000,00	100,00%	-	-
52) Rehabilitasi Ruang Kelas SDS Islam Plus Muhajirin	200.000.000,00	200.000.000,00	100,00%	-	-
53) Rehabilitasi Ruang Kelas SDS Islam Rohmaniyyah	100.000.000,00	100.000.000,00	100,00%	-	-
54) Rehabilitasi Ruang Kelas SDS Muhammadiyah 13	50.000.000,00	50.000.000,00	100,00%	-	-
55) Penambahan Ruang Kelas Baru SMP IT AL-MADANI	200.000.000,00	200.000.000,00	100,00%	-	-
56) Penambahan Ruang Kelas Baru SMP NUSA BHAKTI	150.000.000,00	150.000.000,00	100,00%	-	-
57) Pembangunan Laboratorium SMP ISLAM ROUDLOTUS SAIDIYYAH	130.000.000,00	130.000.000,00	100,00%	-	-
58) Pembangunan Ruang Serba Guna/Aula IPPK Jawa Tengah	250.000.000,00	250.000.000,00	100,00%	-	-
59) Pembangunan Toilet (Jamban) Peserta Didik SMP Eka Sakti Semarang	76.000.000,00	76.000.000,00	100,00%	-	-
60) Pavingisasi Halaman Sekolah SMP Taman Dewasa Semarang	70.000.000,00	70.000.000,00	100,00%	-	-
61) Rehabilitasi Sedang/Berat Ruang Kelas Sekolah SMP Al - Uswah	150.000.000,00	150.000.000,00	100,00%	-	-
62) Rehabilitasi Sedang/Berat Ruang Kelas Sekolah SMP CINDE	100.000.000,00	100.000.000,00	100,00%	-	-
63) Rehabilitasi Sedang/Berat Ruang Kelas Sekolah SMP HASANUDIN 10	100.000.000,00	100.000.000,00	100,00%	-	-
64) Rehabilitasi Kamar Mandi SMP Kartika III-1 Semarang	13.500.000,00	13.500.000,00	100,00%	-	-
65) Rehabilitasi Talud SMP Kebon Dalem Semarang	25.000.000,00	25.000.000,00	100,00%	-	-
66) Pengadaan Komputer dan LCD Proyektor SMP Purnama 3 Semarang	92.500.000,00	92.500.000,00	100,00%	-	-
67) Pengadaan Sarana Pembelajaran Komputer Sekolah SMP Tri Mulya Semarang	50.000.000,00	50.000.000,00	100,00%	-	-
68) Pengadaan Komputer dan Meubelair Laboratorium SMP Walisongo 1 Semarang	100.000.000,00	100.000.000,00	100,00%	-	-
69) Pengadaan Peralatan Laboratorium IPA SMP Al Islam Gunungpati Semarang	20.000.000,00	20.000.000,00	100,00%	-	-
70) Gereja Kristen Indonesia (GKI) Peterongan	30.000.000,00	-	0,00%	(30.000.000,00)	-

Catatan atas Laporan Keuangan adalah bagian yang tidak terpisahkan dari Laporan Keuangan



PEMERINTAH KOTA SEMARANG  
**CATATAN ATAS LAPORAN KEUANGAN**  
Untuk tahun-tahun yang berakhir pada tanggal 31 Desember 2022 dan 2021

Belanja Hibah	Anggaran 2022	Realisasi 2022	Rasio	Lebih/Kurang	Realisasi 2021
	Rp	Rp	%	Rp	Rp
71) Gereja Pantekosta Isa Almasih (GPIA) Kristus Anugerah	20.000.000,00	20.000.000,00	100,00%	-	-
72) Yayasan Majelis Bani Walisongo	30.000.000,00	30.000.000,00	100,00%	-	-
73) Yayasan Masjid Al Falaq	30.000.000,00	30.000.000,00	100,00%	-	-
74) Yayasan Masjid Al Maburur Amposari	30.000.000,00	30.000.000,00	100,00%	-	-
75) Yayasan Masjid Al Maruf Sawah Besar	20.000.000,00	-	0,00%	(20.000.000,00)	-
76) Yayasan Muawanah Semarang	30.000.000,00	30.000.000,00	100,00%	-	-
77) Yayasan Nur Hidayah Sidorejo	20.000.000,00	-	0,00%	(20.000.000,00)	-
78) Yayasan Nurul Hidayah Wologhito	30.000.000,00	30.000.000,00	100,00%	-	-
79) Perkumpulan Lembaga Pendidikan Islam PAUD TPQ Al - Fadilah	20.000.000,00	20.000.000,00	100,00%	-	-
80) Yayasan Al Hisyamiyah Pekuncen	30.000.000,00	30.000.000,00	100,00%	-	-
81) Yayasan Baitul Quddus Semarang	20.000.000,00	20.000.000,00	100,00%	-	-
82) Yayasan Baitussalam Beringin Asri	20.000.000,00	20.000.000,00	100,00%	-	-
83) Yayasan Bustanul Akhyar Semarang	30.000.000,00	-	0,00%	(30.000.000,00)	-
84) Yayasan Daarus Said	30.000.000,00	30.000.000,00	100,00%	-	-
85) Yayasan Daarut Tahfidz Nusantara	30.000.000,00	30.000.000,00	100,00%	-	-
86) Yayasan Kalam Illahi	30.000.000,00	30.000.000,00	100,00%	-	-
87) Yayasan Kesejahteraan Tunanetra dan Muslimin Budi Asih	30.000.000,00	30.000.000,00	100,00%	-	-
88) Yayasan Kyai Ageng Fatah	30.000.000,00	30.000.000,00	100,00%	-	-
89) Yayasan Ma Hadul Islam Pring Wulung	30.000.000,00	30.000.000,00	100,00%	-	-
90) Yayasan Masjid Baitus Salam Widuri 04	20.000.000,00	20.000.000,00	100,00%	-	-
91) Yayasan Nurul Huda	20.000.000,00	20.000.000,00	100,00%	-	-
92) Yayasan Pendidikan Islam Alhuda Bangetayu Semarang	20.000.000,00	20.000.000,00	100,00%	-	-
93) Yayasan Salsabil Sehat Semarang	30.000.000,00	30.000.000,00	100,00%	-	-
94) Yayasan Tanwirul Qulub Semarang	20.000.000,00	20.000.000,00	100,00%	-	-
95) Yayasan Daarun Najah Alkaafi	150.000.000,00	150.000.000,00	100,00%	-	-
96) Yayasan Islam Kebangsaan	200.000.000,00	200.000.000,00	100,00%	-	-
97) Hibah Pramuka	2.170.083.000,00	2.166.883.000,00	99,85%	(3.200.000,00)	-
3 Belanja Hibah Barang kepada Badan dan Lembaga yang Bersifat Nirlaba, Sukarela dan Sosial yang Dibentuk Berdasarkan Peraturan Perundang-Undangan					
1) Yayasan Alumni Undip	-	-	0,00%	-	199.603.800,00
2) Sarpras Tempat Ibadah	373.579.264,00	354.400.000,00	94,87%	(19.179.264,00)	-

Catatan atas Laporan Keuangan adalah bagian yang tidak terpisahkan dari Laporan Keuangan



PEMERINTAH KOTA SEMARANG  
**CATATAN ATAS LAPORAN KEUANGAN**  
Untuk tahun-tahun yang berakhir pada tanggal 31 Desember 2022 dan 2021

Belanja Hibah	Anggaran 2022	Realisasi 2022	Rasio	Lebih/Kurang	Realisasi 2021
	Rp	Rp	%	Rp	Rp
Belanja Hibah Uang kepada Badan dan					
4 Lembaga Nirlaba, Sukarela dan Sosial yang					
Telah Memiliki Surat Keterangan Terdaftar					
1) Forum Kerukunan Umat Beragama	800.000.000,00	784.519.000,00	98,06%	(15.481.000,00)	687.157.979,00
2) Majelis Ulama Indonesia	450.000.000,00	450.000.000,00	100,00%	-	430.000.000,00
3) Forum Pembauran Kebangsaan	200.000.000,00	200.000.000,00	100,00%	-	200.000.000,00
4) Legiun Veteran Republik Indonesia	90.000.000,00	90.000.000,00	100,00%	-	91.000.000,00
5) DHC Badan Pembudayaan Kejuangan 45	55.000.000,00	55.000.000,00	100,00%	-	50.000.000,00
6) Pengurus Cabang Nahdlatul Ulama	-	-	0,00%	-	600.000.000,00
7) Pimpinan Daerah Muhammadiyah	-	-	0,00%	-	500.000.000,00
8) Ikatan Persaudaraan Haji Indonesia	-	-	0,00%	-	75.000.000,00
9) Persatuan Wredatama Republik Indonesia	-	-	0,00%	-	75.000.000,00
10) Wanita Khatolik Republik Indonesia Kota Semarang	60.000.000,00	59.775.000,00	99,63%	(225.000,00)	-
11) LDII	250.000.000,00	250.000.000,00	100,00%	-	-
12) Pepabri	50.000.000,00	49.000.000,00	98,00%	(1.000.000,00)	-
13) Persatuan Istri Purnawirawan (PERIP) Kota Semarang	25.000.000,00	25.000.000,00	100,00%	-	-
14) DPC Lindu Aji Kota Semarang	75.000.000,00	75.000.000,00	100,00%	-	-
15) Badan Musyawarah Antar Agama (BAMAG) Kota Semarang	60.000.000,00	60.000.000,00	100,00%	-	-
Forum Komunikasi Putra Putri					
16) Purnawirawan Indonesia (FKPPI) Kota Semarang	100.000.000,00	100.000.000,00	100,00%	-	-
17) Parisade Hindu Dharma Indonesia (PHDI) Kota Semarang	40.000.000,00	39.720.000,00	99,30%	(280.000,00)	-
18) PGRI Kota Semarang	75.000.000,00	74.544.000,00	99,39%	(456.000,00)	-
19) Persatuan Purnawirawan TNI AD (PPAD) Kota Semarang	50.000.000,00	48.600.000,00	97,20%	(1.400.000,00)	-
20) Majelis Pimpinan Cabang Pemuda Pancasila Kota Semarang	75.000.000,00	73.400.000,00	97,87%	(1.600.000,00)	-
21) Gerakan Rakyat Anti Madat Kota Semarang (GERAM) Kota Semarang	30.000.000,00	30.000.000,00	100,00%	-	-
22) Himpunan Pandu dan Pramuka Wreda (HIPRADA) Kota Semarang	20.000.000,00	20.000.000,00	100,00%	-	-
23) Badan Kemakmuran Masyarakat Fadilah Kota Semarang	50.000.000,00	49.875.000,00	99,75%	(125.000,00)	-
24) LSM GAPURA	-	-	0,00%	-	25.000.000,00
25) BAZNAS Kota Semarang	500.000.000,00	500.000.000,00	100,00%	-	450.000.000,00
26) Yayasan Kalandara	87.450.000,00	81.996.500,00	93,76%	(5.453.500,00)	-
Belanja Hibah Barang kepada Badan dan					
5 Lembaga Nirlaba, Sukarela dan Sosial yang					
Telah Memiliki Surat Keterangan Terdaftar					
1) Polrestabes Semarang	-	-	0,00%	-	168.000.000,00
2) Kodim 0733/Kota Semarang	-	-	0,00%	-	-



PEMERINTAH KOTA SEMARANG  
**CATATAN ATAS LAPORAN KEUANGAN**  
Untuk tahun-tahun yang berakhir pada tanggal 31 Desember 2022 dan 2021

Belanja Hibah	Anggaran 2022	Realisasi 2022	Rasio	Lebih/Kurang	Realisasi 2021
	Rp	Rp	%	Rp	Rp
Belanja Hibah Uang kepada Badan dan					
6 Lembaga Nirlaba, Sukarela Bersifat Sosial					
Kemasyarakatan					
1) BPSPAMS Sekar Tirta	-	-	0,00%	-	241.000.000,00
2) BPSPAMS Sumber Tirto	-	-	0,00%	-	236.000.000,00
3) Pembangunan RKB TK AI Mufid	150.000.000,00	150.000.000,00	100,00%	-	-
4) Pengadaan Meubelair dan Peralatan TK Tarbiyatul Athfal 31	20.000.000,00	20.000.000,00	100,00%	-	-
5) Pengadaan Meubelair dan Perabot Penunjang TK PGRI 85	30.000.000,00	30.000.000,00	100,00%	-	-
6) Belanja Hibah Pengadaan Perlengkapan TK Siwi Peni 25	25.000.000,00	25.000.000,00	100,00%	-	-
7) Pengadaan Alat Praktik dan Peraga Siswa PAUD TK Masehi PSAK Poncol	20.000.000,00	20.000.000,00	100,00%	-	-
8) Hibah NPCI	1.000.000.000,00	985.189.501,00	98,52%	(14.810.499,00)	-
9) KONI Kota Semarang	24.000.000.000,00	21.804.522.300,00	90,85%	(2.195.477.700,00)	14.675.094.789,00
10) LPTQ Kota Semarang	450.000.000,00	450.000.000,00	100,00%	-	-
7 Belanja Hibah Dana BOS					
1) Pengelolaan Dana BOS Sekolah Dasar	45.291.000.000,00	37.386.682.728,00	82,55%	(7.904.317.272,00)	-
2) Pengelolaan Dana BOS Sekolah Menengah Pertama	32.354.600.000,00	31.106.126.884,00	96,14%	(1.248.473.116,00)	-
8 Belanja Hibah berupa Bantuan Keuangan kepada Partai Politik					
1) PDI PERJUANGAN	1.654.455.000,00	1.654.455.000,00	100,00%	-	1.603.574.001,00
2) PARTAI GERINDRA	506.815.000,00	506.815.000,00	100,00%	-	506.815.000,00
3) PKS	383.255.000,00	383.255.000,00	100,00%	-	383.255.000,00
4) PARTAI DEMOKRAT	338.630.000,00	338.630.000,00	100,00%	-	338.630.000,00
5) PKB	411.900.000,00	411.900.000,00	100,00%	-	411.900.000,00
6) PARTAI GOLKAR	330.545.000,00	330.545.000,00	100,00%	-	330.545.000,00
7) PARTAI NASDEM	211.850.000,00	211.850.000,00	100,00%	-	211.850.000,00
8) PSI	201.785.000,00	201.785.000,00	100,00%	-	201.785.000,00
9) PAN	183.230.000,00	183.230.000,00	100,00%	-	183.230.000,00
<b>Jumlah Belanja Hibah</b>	<b>181.157.067.264,00</b>	<b>159.139.881.925,00</b>	<b>87,85%</b>	<b>(22.017.185.339,00)</b>	<b>85.550.563.669,00</b>



PEMERINTAH KOTA SEMARANG  
CATATAN ATAS LAPORAN KEUANGAN

Untuk tahun-tahun yang berakhir pada tanggal 31 Desember 2022 dan 2021

Belanja Hibah BOS dan BOP Sekolah Swasta yang diakui sebagai komponen belanja hibah Pemerintah Kota Semarang dapat dirinci sebagai berikut:

Belanja Hibah BOS dan BOP Swasta	Anggaran 2022	Realisasi 2022	Rasio	Lebih/Kurang	Realisasi 2021
	Rp	Rp	%	Rp	Rp
Belanja Bantuan Operasional Penyelenggaraan Kesenjangan Swasta					
1) Program Paket A Tahap I Tahun 2021 (DAK Non Fisik)					
Belanja Bantuan Operasional Penyelenggaraan Kesenjangan Swasta					
2) Program Paket A Tahap II Tahun 2021 (DAK Non Fisik)					
Belanja Bantuan Operasional Penyelenggaraan Kesenjangan Swasta					
3) Program Paket B Tahap I Tahun 2021 (DAK Non Fisik)					
Belanja Bantuan Operasional Penyelenggaraan Kesenjangan Swasta					
4) Program Paket B Tahap II Tahun 2021 (DAK Non Fisik)			41,14%	(11.690.000,00)	2.940.700.000,00
Belanja Bantuan Operasional Penyelenggaraan Kesenjangan Swasta					
5) Program Paket C Tahap I Tahun 2021 (DAK Non Fisik)					
Belanja Bantuan Operasional Penyelenggaraan Kesenjangan Swasta					
6) Program Paket C Tahap II Tahun 2021 (DAK Non Fisik)					
7) Belanja Hibah Bantuan Pendampingan BOP TK Swasta	2.140.800.000,00	2.000.957.830,00	93,47%	(139.842.170,00)	969.600.000,00
8) Belanja Hibah Pendampingan BOS Sekolah SMP Swasta	5.905.800.000,00	5.743.800.000,00	97,26%	(162.000.000,00)	4.294.800.000,00
9) Belanja Hibah Uang untuk Kegiatan Pendampingan Bantuan Operasional Sekolah SD/Madrasah (P-BOS SD/MI Swasta Kota Semarang	10.054.500.000,00	9.801.000.000,00	97,48%	(253.500.000,00)	8.607.000.000,00
10) Hibah Bantuan Operasional Penyelenggaraan PAUD/TK Swasta Kota Semarang Tahap I Tahun 2021					
11) Hibah Bantuan Operasional Penyelenggaraan PAUD (BOP PAUD) kepada Lembaga POS PAUD Tahap I Tahun 2021 (DAK Non Fisik)			97,80%	-	22.437.600.000,00
12) Hibah Bantuan Operasional Penyelenggaraan (BOP) Pendidikan Anak Usia Dini Swasta Kota Semarang Tahap II Tahun 2021 (DAK Non Fisik)					
13) BOP PAUD	23.880.600.000,00	23.043.881.000,00	96,50%	(836.719.000,00)	-
14) BOP Sekolah Nonformal/Kesetaraan	4.517.700.000,00	4.151.850.000,00	91,90%	(365.850.000,00)	-
<b>Jumlah Belanja Hibah BOS dan BOP Swasta</b>	<b>46.499.400.000,00</b>	<b>44.741.488.830,00</b>	<b>96,22%</b>	<b>(1.769.601.170,00)</b>	<b>39.249.700.000,00</b>

Sesuai dengan PMK Nomor 119/PMK.07/2021 tentang Pengelolaan Dana Alokasi Khusus Nonfisik, pengelolaan Dana BOS dan BOP tahun 2022 berbeda dengan tahun 2021. Hal ini dikarenakan Dana BOS dan BOP tahun 2022 penyalurannya langsung dari Pemerintah Pusat ke rekening sekolah masing-masing dan tidak melalui Pemerintah Provinsi.



PEMERINTAH KOTA SEMARANG  
**CATATAN ATAS LAPORAN KEUANGAN**

Untuk tahun-tahun yang berakhir pada tanggal 31 Desember 2022 dan 2021

Pengalokasian belanja BOS dan BOP termasuk sekolah negeri dan swasta.

**4) Belanja Bantuan Sosial**

Akun belanja Bantuan Sosial pada tahun anggaran 2022 direalisasikan dalam bentuk pemberian bantuan keuangan kepada masyarakat dan bantuan bidang pendidikan, dapat dirinci sebagai berikut:

Belanja Bantuan Sosial	Anggaran 2022	Realisasi 2022	Rasio	Lebih/Kurang	Realisasi 2021
	Rp	Rp	%	Rp	Rp
1 Belanja Bantuan Sosial Barang yang Direncanakan kepada Kelompok Masyarakat					
a. Pengadaan kapal Penangkap Ikan < 3 GT ( Dinas Perikanan dan Kelautan )	-	-	98,93%	-	171.860.700,00
2 Belanja Bantuan Sosial kepada Lembaga Non Pemerintahan (Bidang Pendidikan, Keagamaan dan Bidang Lainnya)					
a. Dinas Pendidikan					
Pemberian Bantuan Sosial dari Pemerintah Kota Semarang untuk Siswa Miskin Berprestasi SD/SDLB/MI Negeri dan Swasta di Kota Semarang	153.600.000,00	112.800.000,00	73,44%	(40.800.000,00)	264.000.000,00
Pemberian Bantuan Sosial dari Pemerintah Kota Semarang untuk Siswa Miskin SD/SDLB/MI Negeri dan Swasta di Kota Semarang	2.860.200.000,00	2.665.800.000,00	93,20%	(194.400.000,00)	1.342.200.000,00
3 Pemberian Beasiswa Warga Miskin Berprestasi Perguruan Tinggi (PT) di Kota Semarang	1.158.000.000,00	936.000.000,00	80,83%	(222.000.000,00)	30.000.000,00
4 Pemberian Beasiswa Warga Miskin Berprestasi SMA/SMALB/MA/SMK di Kota Semarang	76.800.000,00	33.600.000,00	43,75%	(43.200.000,00)	48.000.000,00
5 Pemberian Beasiswa Warga Miskin Berprestasi SMP/SMPLB/Mts di Kota Semarang	64.800.000,00	43.200.000,00	66,67%	(21.600.000,00)	36.000.000,00
6 Pemberian Beasiswa Warga Miskin SMA/SMALB/MA/SMK di Kota Semarang	637.200.000,00	609.600.000,00	95,67%	(27.600.000,00)	304.800.000,00
7 Pemberian Beasiswa Warga Miskin SMP/SMPLB/Mts di Kota Semarang	706.500.000,00	702.000.000,00	99,36%	(4.500.000,00)	854.100.000,00
b. Dinas Sosial					
Serapan iuran efektif menunggu koordinasi regulasinya . Dibayarkan hanya 2 (dua) bulan terakhir	-	-	0,00%	-	1.502.400.000,00
3 Belanja pengadaan bantuan sosial terencana individu berupa kursi roda adaptif untuk penyandang disabilitas di Dinas Sosial Kota Semarang	382.756.000,00	364.578.750,00	95,25%	(18.177.250,00)	110.456.000
<b>Jumlah Belanja Bantuan Sosial</b>	<b>6.039.856.000,00</b>	<b>5.467.578.750,00</b>	<b>90,52%</b>	<b>572.277.250,00</b>	<b>4.663.816.700,00</b>

Data tabel di atas menunjukkan anggaran belanja bantuan sosial tahun anggaran 2022 sebesar Rp6.039.856.000,00 terealisasi sebesar Rp5.467.578.750,00 atau 90,52% bila dibandingkan dengan realisasi tahun anggaran 2021 sebesar Rp4.663.816.700,00 terjadi kenaikan sebesar Rp803.762.050,00. Kebijakan Pemerintah dalam pemberian bantuan sosial diberikan secara selektif, tidak terus menerus/tidak mengikat (pemberian bersifat tidak wajib dan tidak harus diberikan tiap tahun), kecuali dalam keadaan tertentu serta memiliki kejelasan





PEMERINTAH KOTA SEMARANG  
**CATATAN ATAS LAPORAN KEUANGAN**

Untuk tahun-tahun yang berakhir pada tanggal 31 Desember 2022 dan 2021

peruntukan penggunaannya dengan mempertimbangkan kemampuan keuangan daerah.

**b. Belanja Modal**

Akun Belanja Modal merupakan pelaksanaan kegiatan berkaitan dengan pengadaan barang dalam rangka penambahan aset tetap daerah. Belanja Modal tersebut meliputi pengadaan Tanah, Peralatan dan Mesin, Gedung dan Bangunan, Jalan, Irigasi dan Jaringan serta Aset Tetap Lainnya, dengan anggaran dan realisasi dalam tahun anggaran 2022 dan realisasi tahun anggaran 2021 dapat dirinci sebagai berikut:

Belanja Modal	Anggaran 2022	Realisasi 2022	Rasio	Lebih/Kurang	Realisasi 2021
	Rp	Rp	%	Rp	Rp
1 Belanja Tanah	79.733.021.616,00	63.702.048.900,00	79,89%	(16.030.972.716,00)	52.042.383.689,00
2 Belanja Peralatan dan Mesin	268.642.192.971,00	248.668.073.407,00	92,56%	(19.974.119.564,00)	228.830.535.556,00
3 Belanja Gedung dan Bangunan	349.836.308.178,00	307.769.407.374,00	87,98%	(42.066.900.804,00)	271.292.301.923,00
4 Belanja Jalan, Irigasi, dan Jaringan	441.856.731.647,00	416.883.937.675,00	94,35%	(24.972.793.972,00)	391.427.601.259,00
5 Belanja Aset Tetap Lainnya	12.001.735.391,00	11.446.554.185,00	95,37%	(555.181.206,00)	9.911.290.075,00
6 Belanja Modal Aset Lainnya	850.000.000,00	374.568.648,00	44,07%	(475.431.352,00)	165.735.200,00
<b>Jumlah Belanja Modal</b>	<b>1.152.919.989.803,00</b>	<b>1.048.844.590.189,00</b>	<b>90,97%</b>	<b>(104.075.399.614,00)</b>	<b>953.669.847.702,00</b>

Anggaran belanja modal tahun anggaran 2022 sebesar Rp1.152.919.989.803,00 terealisasi sebesar Rp1.048.844.590.189,00 atau 90,97%. Dibandingkan dengan realisasi tahun anggaran 2021 sebesar Rp953.669.847.702,00 berarti mengalami kenaikan sebesar Rp95.174.742.487,00.

Anggaran dan realisasi 2022 serta realisasi Tahun Anggaran 2021 dapat dirinci sebagai berikut:



PEMERINTAH KOTA SEMARANG  
**CATATAN ATAS LAPORAN KEUANGAN**  
Untuk tahun-tahun yang berakhir pada tanggal 31 Desember 2022 dan 2021

Belanja Modal	Anggaran 2022	Realisasi 2022	Rasio	Lebih/Kurang	Realisasi 2021
	Rp	Rp	%	Rp	Rp
1 Dinas Pendidikan	91.948.260.767,00	84.823.068.118,00	92,25%	(7.125.192.649,00)	96.295.780.216,00
2 Dinas Kesehatan Kota	40.089.305.654,00	35.727.073.990,00	89,12%	(4.362.231.664,00)	24.012.572.530,00
3 Rumah Sakit Umum Daerah	122.089.465.140,00	119.806.683.482,00	98,13%	(2.282.781.658,00)	75.869.446.166,00
4 Dinas Pekerjaan Umum	235.294.577.307,00	211.570.861.370,00	89,92%	(23.723.715.937,00)	138.835.410.535,00
5 Dinas Penataan Ruang	150.906.376.543,00	122.866.375.996,00	81,42%	(28.040.000.547,00)	107.410.028.619,00
6 Dinas Perumahan dan Kawasan Permukiman	157.617.991.645,00	141.275.522.144,00	89,63%	(16.342.469.501,00)	123.060.382.891,00
7 Satuan Polisi Pamong Praja	574.636.227,00	553.822.253,00	96,38%	(20.813.974,00)	816.761.200,00
8 Dinas Pemadam Kebakaran	2.571.636.886,00	2.292.040.952,00	89,13%	(279.595.934,00)	1.276.740.703,00
9 Badan Kesatuan Bangsa dan Politik	281.094.905,00	265.883.485,00	94,59%	(15.211.420,00)	232.701.932,00
10 Badan Penanggulangan Bencana Daerah	989.494.994,00	855.153.807,00	86,42%	(134.341.187,00)	11.575.873.810,00
11 Dinas Sosial	1.224.857.768,00	1.145.174.521,00	93,49%	(79.683.247,00)	1.114.196.900,00
12 Dinas Tenaga Kerja	631.847.901,00	592.249.500,00	93,73%	(39.598.401,00)	433.568.650,00
Dinas Pemberdayaan Perempuan dan Perlindungan Anak	967.131.921,00	945.766.448,00	97,79%	(21.365.473,00)	154.475.000,00
14 Dinas Ketahanan Pangan	369.059.845,00	358.471.700,00	97,13%	(10.588.145,00)	460.656.001,00
15 Dinas Lingkungan Hidup	30.111.827.723,00	27.546.729.326,00	91,48%	(2.565.098.397,00)	19.319.682.344,00
16 Dinas Kependudukan dan Pencatatan Sipil	1.382.941.077,00	1.285.572.885,00	92,96%	(97.368.192,00)	1.168.820.700,00
Dinas Pengendalian Penduduk dan Keluarga Berencana	2.384.327.588,00	2.252.729.050,00	94,48%	(131.598.538,00)	523.014.000,00
18 Dinas Perhubungan	26.384.286.306,00	21.890.486.064,00	82,97%	(4.493.800.242,00)	7.974.741.200,00
Dinas Komunikasi, Informatika, Statistik, dan Persandian	14.081.411.484,00	13.853.087.709,00	98,38%	(228.323.775,00)	10.497.091.520,00
19					
20 Dinas Koperasi dan Usaha Mikro	662.701.960,00	553.846.006,00	83,57%	(108.855.954,00)	436.444.101,00
Dinas Penanaman Modal dan Pelayanan Terpadu Satu Pintu	7.607.328.427,00	6.957.519.759,00	91,46%	(649.808.668,00)	701.065.000,00
21					
22 Dinas Kepemudaan dan Olah Raga	1.453.743.976,00	1.366.591.899,00	94,00%	(87.152.077,00)	557.354.568,00
23 Dinas Kebudayaan dan Pariwisata	10.935.388.551,00	9.175.921.400,00	83,91%	(1.759.467.151,00)	26.910.891.543,00
24 Dinas Arsip dan Perpustakaan	1.413.992.609,00	1.332.733.938,00	94,25%	(81.258.671,00)	1.085.507.278,00
25 Dinas Perikanan	3.574.796.113,00	3.055.638.287,00	85,48%	(519.157.826,00)	2.262.465.637,00
26 Dinas Pertanian	4.289.298.765,00	4.066.267.236,00	94,80%	(223.031.529,00)	6.191.181.348,00
27 Dinas Perdagangan	9.075.448.901,00	7.728.376.069,00	85,16%	(1.347.072.832,00)	3.468.259.895,00
28 Dinas Perindustrian	9.069.484.991,00	7.328.225.290,00	80,80%	(1.741.259.701,00)	22.536.117.000,00
29 Badan Perencanaan Pembangunan Daerah	1.425.373.922,00	1.327.797.159,00	93,15%	(97.576.763,00)	3.203.784.038,00
30 Badan Pengelolaan Keuangan dan Aset Daerah	813.822.738,00	719.958.400,00	88,47%	(93.864.338,00)	781.132.919,00

Catatan atas Laporan Keuangan adalah bagian yang tidak terpisahkan dari Laporan Keuangan



PEMERINTAH KOTA SEMARANG  
CATATAN ATAS LAPORAN KEUANGAN

Untuk tahun-tahun yang berakhir pada tanggal 31 Desember 2022 dan 2021

Belanja Modal	Anggaran 2022	Realisasi 2022	Rasio	Lebih/Kurang	Realisasi 2021
	Rp	Rp	%	Rp	Rp
31 Badan Pendapatan Daerah	3.312.858.735,00	2.805.863.955,00	84,70%	(506.994.780,00)	1.219.229.000,00
32 Badan Kepegawaian, Pendidikan dan Pelatihan	1.524.611.196,00	1.448.143.000,00	94,98%	(76.468.196,00)	790.419.000,00
33 Inspektorat	1.266.912.023,00	967.580.091,00	76,37%	(299.331.932,00)	3.305.865.299,00
34 Sekretariat Daerah	21.296.872.802,00	18.250.411.278,00	85,70%	(3.046.461.524,00)	20.025.471.213,00
35 Sekretariat DPRD	4.240.560.370,00	3.877.831.220,00	91,45%	(362.729.150,00)	1.998.711.000,00
36 Kec. Semarang Selatan	8.212.306.214,00	7.953.989.660,00	96,85%	(258.316.554,00)	12.281.326.168,00
37 Kec. Semarang Utara	8.721.508.417,00	8.656.951.660,00	99,26%	(64.556.757,00)	12.850.938.948,00
38 Kec. Semarang Barat	15.655.166.718,00	15.343.321.658,00	98,01%	(311.845.060,00)	20.831.670.194,00
39 Kec. Semarang Timur	9.649.329.424,00	9.156.326.045,00	94,89%	(493.003.379,00)	14.388.028.863,00
40 Kec. Semarang Tengah	12.225.383.600,00	12.079.538.250,00	98,81%	(145.845.350,00)	16.833.343.902,00
41 Kec. Gunung Pati	15.548.837.925,00	15.373.584.798,00	98,87%	(175.253.127,00)	17.586.490.338,00
42 Kec. Tugu	6.066.629.860,00	5.882.044.955,00	96,96%	(184.584.905,00)	8.344.487.327,00
43 Kec. Mijen	19.289.864.624,00	19.259.957.000,00	99,84%	(29.907.624,00)	18.371.828.450,00
44 Kec. Genuk	14.092.880.066,00	13.989.344.548,00	99,27%	(103.535.518,00)	17.101.587.278,00
45 Kec. Gajah Mungkur	8.625.490.618,00	8.511.647.580,00	98,68%	(113.843.038,00)	9.667.771.684,00
46 Kec. Tembalang	14.127.551.573,00	13.968.564.994,00	98,87%	(158.986.579,00)	18.919.855.250,00
47 Kec. Candisari	10.366.781.711,00	10.245.525.500,00	98,83%	(121.256.211,00)	10.220.692.800,00
48 Kec. Banyumanik	14.477.267.515,00	14.214.617.493,00	98,19%	(262.650.022,00)	16.069.174.396,00
49 Kec. Ngaliyan	12.318.327.282,00	12.010.122.257,00	97,50%	(308.205.025,00)	14.919.627.604,00
50 Kec. Gayamsari	7.630.970.279,00	7.454.604.904,00	97,69%	(176.365.375,00)	10.063.535.742,00
51 Kec. Pedurungan	14.047.966.217,00	13.874.991.100,00	98,77%	(172.975.117,00)	18.713.645.002,00
<b>Jumlah Belanja Modal</b>	<b>1.152.919.989.803,00</b>	<b>1.048.844.590.189,00</b>	<b>90,97%</b>	<b>(104.075.399.614,00)</b>	<b>953.669.847.702,00</b>

**c. Belanja Tidak Terduga**

Akun ini menggambarkan Belanja Tidak Terduga untuk periode tahun anggaran 2022 dapat dirinci pada tabel sebagai berikut:

Belanja Tak Terduga	Anggaran 2022	Realisasi 2022	Rasio	Lebih/Kurang	Realisasi 2021
	Rp	Rp	%	Rp	Rp
Belanja Tak Terduga	10.271.938.008,00	9.340.518.995,00	90,93%	(931.419.013,00)	28.388.900.264,00
<b>Jumlah Belanja Tak Terduga</b>	<b>10.271.938.008,00</b>	<b>9.340.518.995,00</b>	<b>90,93%</b>	<b>(931.419.013,00)</b>	<b>28.388.900.264,00</b>

Belanja Tidak Terduga dialokasikan dalam APBD dalam upaya penanganan atau penanggulangan akibat dari bencana alam, bencana sosial, dan pelaksanaan kewenangan daerah. Pengguna Anggaran Belanja Tidak Terduga ada pada BPKAD Kota Semarang.



PEMERINTAH KOTA SEMARANG  
**CATATAN ATAS LAPORAN KEUANGAN**

Untuk tahun-tahun yang berakhir pada tanggal 31 Desember 2022 dan 2021

Belanja Tidak Terduga dalam tahun anggaran 2022 dianggarkan Rp10.271.938.008,00 terealisasi sebesar Rp9.340.518.995,00 atau 90,93% dari anggarannya, belanja tersebut dapat dirinci sebagai berikut:

NO	SKPD	JENIS BELANJA TIDAK TERDUGA	REALISASI
<b>BTT NON COVID</b>			
1	BPBD	Belanja Tidak Terduga untuk Tanggap Darurat Bencana Banjir dan Tanah Longsor	Rp 2.018.260.000,00
2	BPBD	TU untuk kegiatan bantuan sosial yang tidak direncanakan akibat bencana di Kota Semarang	Rp 145.500.000,00
3	BPBD	TU BTT BPBD untuk Bantuan Sosial yang Tidak Dapat Direncanakan Sebelumnya	Rp 1.975.750.000,00
4	Bapenda	RESTITUSI An. Yusak Setiawan	Rp 26.232.250,00
5	Bapenda	RESTITUSI AN. SUGIYONO	Rp 4.437.600,00
6	Bapenda	RESTITUSI An. Sandy Baskoro	Rp 12.000.000,00
7	Bapenda	RESTITUSI An Rudy Haryono	Rp 11.912.145,00
8	Bapenda	Pembayaran Restitusi BPHTB Tahun 2021 a.n. Irma Wardhani NOP 33.74.060.004.013.0271.0	Rp 5.625.000,00
9	Dinas Perdagangan	Permohonan pengajuan BTT TU penanganan pasar Johar MAJT pasca kebakaran	Rp 625.802.000,00
10	Dinas Sosial	Permohonan Pengajuan BTT-TU untuk kegiatan Santunan Kematian bagi Warga Miskin Kota Semarang Periode I Tahun 2022	Rp 1.227.000.000,00
11	Dinas Sosial	Permohonan Pengajuan BTT-TU untuk kegiatan Santunan Kematian bagi Warga Miskin Kota Semarang Periode II Tahun 2022	Rp 1.842.000.000,00
12	Dinas Sosial	Permohonan Pengajuan BTT-TU untuk kegiatan Santunan Kematian bagi Warga Miskin Kota Semarang Periode III Tahun 2022	Rp 1.446.000.000,00
<b>JUMLAH BTT</b>			<b>Rp 9.340.518.995,00</b>

### 3. SURPLUS (DEFISIT) REALISASI ANGGARAN

Dari realisasi pendapatan daerah sebesar Rp4.969.436.543.013,00 dan belanja daerah sebesar Rp4.871.946.697.040,00 dihasilkan surplus tahun 2022 sebesar Rp97.489.845.973,00 dari anggaran defisit sebesar (Rp199.449.896.522,00). Dibandingkan dengan surplus pada tahun 2021 sebesar Rp58.841.335.580,00 mengalami kenaikan sebesar Rp38.648.510.393,00.

### 4. PEMBIAYAAN

Pembiayaan adalah transaksi keuangan daerah yang dimaksud untuk menutup selisih antara Pendapatan dan Belanja Daerah. Pembiayaan Pemerintah Kota Semarang meliputi Penerimaan Pembiayaan Daerah dan Pengeluaran



PEMERINTAH KOTA SEMARANG  
**CATATAN ATAS LAPORAN KEUANGAN**

Untuk tahun-tahun yang berakhir pada tanggal 31 Desember 2022 dan 2021

Pembiayaan Daerah, dengan anggaran dan realisasi tahun anggaran 2022 serta realisasi tahun anggaran 2021 dapat dirinci pada tabel sebagai berikut:

Pembiayaan Netto	Anggaran 2022	Realisasi 2022	Rasio	Lebih/Kurang	Realisasi 2021
	Rp	Rp	%	Rp	Rp
Penerimaan Pembiayaan	279.624.896.522,00	279.624.248.290,00	99,99%	(648.232,00)	288.545.560.942,00
Pengeluaran Pembiayaan	80.175.000.000,00	58.175.000.000,00	72,56%	(22.000.000.000,00)	67.762.000.000,00
<b>Jumlah Pembiayaan Netto</b>	<b>199.449.896.522,00</b>	<b>221.449.248.290,00</b>	<b>111,03%</b>	<b>21.999.351.768,00</b>	<b>220.783.560.942,00</b>

Tabel di atas menunjukkan Realisasi Pembiayaan Netto tahun anggaran 2022 sebesar Rp221.449.248.290,00 atau 111,03% dari anggaran sebesar Rp199.449.896.522,00. Dibandingkan realisasi tahun anggaran 2021 sebesar Rp220.783.560.942,00 mengalami kenaikan sebesar Rp665.687.348,00. Realisasi penerimaan dan pengeluaran daerah dapat dirinci dan dijelaskan sebagai berikut:

**a. Penerimaan Pembiayaan**

Penerimaan pembiayaan daerah merupakan penerimaan yang berasal dari penggunaan Sisa Lebih Pembiayaan APBD (SiLPA) tahun lalu dan pencairan dana cadangan, adapun anggaran/realisasi tahun anggaran 2022 dan realisasi 2021 dapat dirinci sebagai berikut:

Penerimaan Pembiayaan	Anggaran 2022	Realisasi 2022	Rasio	Lebih/Kurang	Realisasi 2021
	Rp	Rp	%	Rp	Rp
Penggunaan SILPA	279.624.896.522,00	279.624.248.290,00	99,99%	(648.232,00)	288.545.560.942,00
<b>Jumlah Penerimaan Pembiayaan</b>	<b>279.624.896.522,00</b>	<b>279.624.248.290,00</b>	<b>99,99%</b>	<b>(648.232,00)</b>	<b>288.545.560.942,00</b>

Tabel di atas menunjukkan Realisasi penerimaan pembiayaan APBD tahun 2022 sebesar Rp279.624.248.290,00 atau 99,99% dari anggaran sebesar Rp279.624.896.522,00 dengan realisasi TA 2021 sebesar Rp288.545.560.942,00 terjadi penurunan realisasi sebesar Rp8.921.312.652,00.

Kronologis penyetoran uang SILPA BLUD RSUD KRMT Wongsonegoro Rp167.806.332.191,00 yakni:

1. Bahwa dikarenakan kondisi kemampuan keuangan pada Perubahan APBD Kota Semarang Tahun 2022 mengalami defisit maka pada tanggal 5 September 2022 Walikota Semarang menetapkan Surat Perintah Penyetoran Silpa BLUD RSUD KRMT Wongsonegoro sebesar Rp167.806.332.191,00.
2. Untuk menjaga likuiditas kas daerah Pemerintah Kota Semarang, Walikota Semarang menetapkan Keputusan Walikota Semarang No 910/989 tanggal 31 Oktober 2022 tentang Perintah Penyetoran Sebagian



PEMERINTAH KOTA SEMARANG  
**CATATAN ATAS LAPORAN KEUANGAN**

Untuk tahun-tahun yang berakhir pada tanggal 31 Desember 2022 dan 2021

Sisa Lebih Perhitungan Anggaran Tahun Anggaran 2021 pada Badan Layanan Umum Daerah Rumah Sakit Daerah KRMT Wongsonegoro Kota Semarang ke rekening kas umum daerah Kota Semarang sebesar Rp167.806.332.191,00.

3. Uang Silpa BLUD RSUD KRMT Wongsonegoro tersebut telah disetorkan ke rekening kas daerah pada tanggal 7 November 2022 sebesar Rp167.806.332.191,00.

**b. Pengeluaran Pembiayaan**

Pengeluaran Pembiayaan Daerah merupakan pengeluaran yang penggunaannya antara lain untuk penyertaan modal daerah, pembayaran pokok pinjaman yang telah jatuh tempo, serta pemberian pinjaman daerah.

Anggaran dan Realisasi Pengeluaran Pembiayaan Daerah Kota Semarang tahun 2022 dan Realisasi 2021 dapat dirinci pada tabel sebagai berikut:

Pengeluaran Pembiayaan	Anggaran 2022	Realisasi 2022	Rasio	Lebih/Kurang	Realisasi 2021
	Rp	Rp	%	Rp	Rp
Penyertaan Modal Daerah	80.175.000.000,00	58.175.000.000,00	72,56%	22.000.000.000,00	67.762.000.000,00
<b>Jumlah Pengeluaran Pembiayaan</b>	<b>80.175.000.000,00</b>	<b>58.175.000.000,00</b>	<b>72,56%</b>	<b>22.000.000.000,00</b>	<b>67.762.000.000,00</b>

Tabel di atas menunjukkan target anggaran sebesar Rp80.175.000.000,00 dengan realisasi Pengeluaran Pembiayaan Daerah tahun anggaran 2022 sebesar Rp58.175.000.000,00 atau 72,56%, terjadi penurunan sebesar Rp9.587.000.000,00 jika dibandingkan dengan realisasi tahun anggaran 2021. Perincian Pengeluaran Pembiayaan yang dapat dijelaskan sebagai berikut:

**1) Penyertaan Modal**

Penyertaan modal Pemerintah Kota Semarang untuk periode tahun anggaran 2022 sebagai berikut:

Penyertaan Modal	Anggaran 2022	Realisasi 2022	Rasio	Lebih/Kurang	Realisasi 2021
	Rp	Rp	%	Rp	Rp
1 PD BPR Bank Pasar	2.500.000.000,00	2.500.000.000,00	100,00%	-	2.500.000.000,00
2 PT Taman Satwa	20.000.000.000,00	-	0,00%	20.000.000.000,00	7.850.000.000,00
3 PT Bumi Pandanaran Sejahtera (Perseroda)	2.000.000.000,00	-	0,00%	2.000.000.000,00	5.000.000.000,00
4 Perumda Air Minum Tirta Moedal	30.675.000.000,00	30.675.000.000,00	100,00%	-	52.412.000.000,00
5 Bank Jateng	25.000.000.000,00	25.000.000.000,00	100,00%	-	-
<b>Jumlah Penyertaan Modal</b>	<b>80.175.000.000,00</b>	<b>58.175.000.000,00</b>	<b>72,56%</b>	<b>22.000.000.000,00</b>	<b>67.762.000.000,00</b>



PEMERINTAH KOTA SEMARANG  
**CATATAN ATAS LAPORAN KEUANGAN**

Untuk tahun-tahun yang berakhir pada tanggal 31 Desember 2022 dan 2021

Adapun peraturan daerah mengenai penyertaan modal adalah sebagai berikut:

No	Peraturan Daerah Penyertaan Modal	Tahun Penyertaan Modal	Akumulasi Nilai Penyertaan Modal
<b>1</b>	<b>Perumda BPR Bank Pasar</b>		<b>15.292.787.000,00</b>
	Perda No. 10 Tahun 2016	2016	2.000.000.000,00
	Perda No. 10 Tahun 2016	2017	4.000.000.000,00
	Perda No. 10 Tahun 2016	2018	4.292.787.000,00
	Belum ada PERDA	2021	2.500.000.000,00
	Perda No. 5 Tahun 2022	2022	2.500.000.000,00
<b>2</b>	<b>PT Taman Satwa</b>		<b>203.140.000.000,00</b>
	Perda No. 7 Tahun 2017	2017	195.290.000.000,00
	Belum ada PERDA	2021	7.850.000.000,00
<b>3</b>	<b>PT Bumi Pandanaran Sejahtera (perseroda)</b>		<b>32.350.000.000,00</b>
	Perda No. 7 Tahun 2017	2017	27.350.000.000,00
	Belum ada PERDA	2021	5.000.000.000,00
<b>4</b>	<b>Perumda Air Minum Tirta Moedal</b>		<b>589.832.507.439,00</b>
	Perda No. 10 Tahun 2016	2016	492.005.507.439,00
	Belum ada PERDA	2020	14.740.000.000,00
	Belum ada PERDA	2021	52.412.000.000,00
	Perda No. 5 Tahun 2022	2022	30.675.000.000,00
<b>5</b>	<b>Bank Jateng</b>		<b>129.240.001.000,00</b>
	Perda No. 10 Tahun 2016	2016	48.901.001.000,00
	Perda No. 10 Tahun 2016	2017	9.339.000.000,00
	Perda No. 3 Tahun 2019	2019	26.000.000.000,00
	Perda No. 3 Tahun 2019	2020	20.000.000.000,00
	Perda No. 5 Tahun 2022	2022	25.000.000.000,00
<b>6</b>	<b>PT BPR BKK</b>		<b>10.000.000.867,00</b>
	Perda No. 10 Tahun 2016	2016	1.000.000.000,00
	Perda No. 10 Tahun 2016	2017	9.000.000.867,00

**c. Pembiayaan Netto**

Pembiayaan netto merupakan perhitungan dari penerimaan pembiayaan dikurangi pengeluaran pembiayaan dengan tabel berikut:



PEMERINTAH KOTA SEMARANG  
CATATAN ATAS LAPORAN KEUANGAN

Untuk tahun-tahun yang berakhir pada tanggal 31 Desember 2022 dan 2021

Pembiayaan Netto	Anggaran 2022	Realisasi 2022	Rasio	Lebih/Kurang	Realisasi 2021
	Rp	Rp	%	Rp	Rp
Penerimaan Pembiayaan	279.624.896.522,00	279.624.248.290,00	99,99%	(648.232,00)	288.545.560.942,00
Pengeluaran Pembiayaan	80.175.000.000,00	58.175.000.000,00	72,56%	(22.000.000.000,00)	67.762.000.000,00
<b>Jumlah Pembiayaan Netto</b>	<b>199.449.896.522,00</b>	<b>221.449.248.290,00</b>	<b>111,03%</b>	<b>21.999.351.768,00</b>	<b>220.783.560.942,00</b>

Dapat dilihat pada tabel di atas yang menunjukkan realisasi dari penerimaan pembiayaan sebesar Rp279.624.248.290,00 dan pengeluaran pembiayaan sebesar Rp58.175.000.000,00 diperoleh pembiayaan netto sebesar Rp221.449.248.290,00 naik sebesar Rp665.687.348,00 jika dibandingkan dengan pembiayaan netto tahun 2021 sebesar Rp220.783.560.942,00.

#### 5. SISA LEBIH PEMBIAYAAN APBD (SiLPA)

Sisa Perhitungan Anggaran merupakan Sisa Lebih Pembiayaan APBD (SiLPA) atau Sisa Kurang Pembiayaan APBD (SiKPA), yang menunjukkan kelebihan atau kekurangan pendapatan dan penerimaan dibanding belanja dan pengeluaran daerah, dapat di jelaskan pada tabel sebagai berikut:

Sisa Lebih Pembiayaan APBD (SiLPA) Perhitungan APBD	Anggaran 2022	Realisasi 2022	Rasio	Lebih/Kurang	Realisasi 2021
	Rp	Rp	%	Rp	Rp
Pendapatan Daerah	5.018.846.406.337,00	4.969.436.543.013,00	99,02%	(49.409.863.324,00)	4.822.887.281.737,00
Belanja Daerah	5.218.296.302.859,00	4.871.946.697.040,00	93,36%	(346.349.605.819,00)	4.764.045.946.157,00
Surplus (Defisit) :	(199.449.896.522,00)	97.489.845.973,00	-48,88%	296.939.742.495,00	58.841.335.580,00
Penerimaan Pembiayaan	279.624.896.522,00	279.624.248.290,00	99,99%	(648.232,00)	288.545.560.942,00
Pengeluaran Pembiayaan	80.175.000.000,00	58.175.000.000,00	72,56%	22.000.000.000,00	67.762.000.000,00
Pembiayaan Netto :	199.449.896.522,00	221.449.248.290,00	111,03%	(22.000.648.232,00)	220.783.560.942,00
SILPA (SiKPA) :	-	318.939.094.263,00	100,00%	274.939.094.263,00	279.624.896.522,00

Sisa lebih Pembiayaan Anggaran (SiLPA) tahun anggaran 2022 sebesar Rp318.939.094.263,00 mengalami kenaikan sebesar Rp39.314.197.741,00 dari SiLPA tahun anggaran 2021 sebesar Rp279.624.896.522,00 dapat dirinci pada tabel sebagai berikut:





PEMERINTAH KOTA SEMARANG  
**CATATAN ATAS LAPORAN KEUANGAN**

Untuk tahun-tahun yang berakhir pada tanggal 31 Desember 2022 dan 2021

Sisa Lebih Pembiayaan APBD (SILPA)	31 Desember 2022	31 Desember 2021	Tren
	Rp	Rp	%
a) Kas di BUD (tidak termasuk utang PFK)	290.401.681.083,00	4.770.886.719,00	5986,95%
b) Sisa UP di Bendahara Pengeluaran	578.514.639,00	158.382.906,00	265,26%
c) Kas di Bendahara Penerimaan	176.025.222,00	5.322.000,00	3207,50%
d) Kas di BLUD Trans Semarang	4.891.542.176,00	230.731.051,00	2020,02%
e) Kas di BLUD RSUD	18.463.684.118,00	267.806.332.191,00	-93,11%
f) Kas di BLUD Puskesmas	4.183.638.791,00	6.367.886.579,00	-34,30%
g) Dana BOS	244.008.234,00	285.355.076,00	-14,49%
<b>Jumlah</b>	<b>318.939.094.263,00</b>	<b>279.624.896.522,00</b>	<b>14,06%</b>

Sisa Lebih Pembiayaan Anggaran (SiLPA) Tahun 2022 sebesar Rp318.939.094.263,00 terdiri dari:

- a. Kas di Kas Daerah sebesar Rp290.401.681.083,00 merupakan saldo Kas di rekening kas umum daerah yang tidak termasuk utang PFK yang terdiri atas:

NO	JENIS	JUMLAH
<b>A</b>	<b>Sisa Dana Terikat</b>	<b>19.456.919.752,00</b>
1	DBHCHT	2.621.407.516,00
2	DAK FISIK	982.094.236,00
3	DAK NON FISIK	6.371.337.507,00
4	DAU	1.939.866,00
5	DID	9.069.028.253,00
6	BANTUAN KEUANGAN	411.112.374,00
<b>B</b>	<b>Sisa Dana Bebas</b>	<b>270.944.761.331,00</b>
	<b>JUMLAH</b>	<b>290.401.681.083,00</b>

- b. Sisa UP di Bendahara Pengeluaran sebesar Rp578.514.639,00  
c. Kas di Bendahara Penerimaan sebesar Rp176.025.222,00  
d. Kas di BLUD Trans Semarang sebesar Rp4.891.542.176,00  
e. Kas di BLUD RSUD sebesar Rp18.463.684.118,00  
f. Kas di BLUD Puskesmas sebesar Rp4.183.638.791,00  
g. Dana BOS sebesar Rp244.008.234,00

**5.2 PENJELASAN ATAS POS-POS LAPORAN PERUBAHAN SALDO ANGGARAN LEBIH****1. Saldo Anggaran Lebih Awal**

Merupakan penjumlahan saldo yang berasal dari akumulasi SiLPA tahun-tahun anggaran sebelumnya serta penyesuaian lain yang diperkenankan. Saldo Anggaran Lebih awal tahun pada 2022 sebesar Rp279.624.896.522,00 bila dibandingkan dengan tahun 2021 sebesar Rp288.545.560.942,00 terjadi penurunan sebesar Rp8.920.664.420,00 atau -3,09% dari tahun 2021.

**2. Penggunaan SAL sebagai Penerimaan Pembiayaan Tahun Berjalan**

Merupakan Saldo Anggaran Lebih yang telah digunakan sebagai Penerimaan Pembiayaan Tahun Berjalan. Tahun 2022 Penggunaan SAL merupakan Penerimaan Pembiayaan Tahun Berjalan sebesar Rp279.624.248.290,00 bila dibandingkan dengan tahun 2021 sebesar Rp288.545.560.942,00 terjadi penurunan sebesar Rp8.921.312.652,00 atau -3,09% dari tahun 2021.

**3. Sisa Lebih Pembiayaan Anggaran SiLPA/SiKPA**

Merupakan selisih lebih/kurang antara realisasi pendapatan LRA dan belanja, serta penerimaan dan pengeluaran pembiayaan dalam APBD selama satu periode pelaporan. SiLPA tahun 2022 sebesar Rp318.939.094.263,00 atau naik sebesar Rp39.314.197.741,00 dari tahun 2021.

**a. Surplus /Defisit – LRA**

Merupakan selisih lebih/kurang antara pendapatan LRA dan belanja selama satu periode pelaporan. Surplus – LRA tahun 2022 sebesar Rp97.489.845.973,00.

**b. Pembiayaan Netto**

Adalah selisih antara Penerimaan Pembiayaan setelah dikurangi Pengeluaran Pembiayaan selama satu periode pelaporan. Pembiayaan Netto tahun 2022 sebesar Rp221.449.248.290,00. Sedangkan Pembiayaan Netto tahun 2021 sebesar Rp220.783.560.942,00 dan mengalami kenaikan sebesar Rp665.687.348,00.

**4. Koreksi Kesalahan Pembukuan Tahun Sebelumnya**

Merupakan koreksi kesalahan pembukuan yang berhubungan dengan periode sebelumnya. Untuk tahun 2022 terdapat koreksi kesalahan pembukuan pada tahun sebelumnya sebesar (Rp648.232,00) karena adanya *double* pencatatan pendapatan atas jasa pelayanan pada Puskesmas Purwoyoso sebesar (Rp701.120,00) dan Puskesmas Bangetayu sebesar (Rp1,00) serta kurang catat saldo kas pada Puskesmas Pudukpayung sebesar Rp52.889,00.

**5. Saldo Anggaran lebih pada Tahun 2022 sebesar Rp318.939.094.263,00 terdiri dari:**

Rincian SILPA Tahun 2022 terdiri dari:

1. Defisit Pendapatan sebesar Rp49.409.863.324,00



PEMERINTAH KOTA SEMARANG

**CATATAN ATAS LAPORAN KEUANGAN**

Untuk tahun-tahun yang berakhir pada tanggal 31 Desember 2022 dan 2021

- 1) Surplus Pendapatan Asli Daerah sebesar Rp12.348.289.856,00
  - 2) Defisit Pendapatan Transfer sebesar Rp62.053.020.132,00
  - 3) Surplus Lain-lain Pendapatan Daerah yang Sah sebesar Rp294.866.952,00
2. Sisa Belanja sebesar Rp346.349.605.819,00
- 1) Adapun rincian SILPA pada masing-masing SKPD adalah sebagai berikut:

NO	DANA TRANSFER	SILPA	KETERANGAN
1	DBHCHT s.d 2022	2.621.407.516	Silpa dari SKPD akan dialokasikan di Perubahan Anggaran 2023
2	DAU KELURAHAN - Silpa	1.939.866	Akan dianggarkan di Perubahan 2023 sesuai kebutuhan daerah
3	DAK FISIK - Silpa s/d 2021 - Silpa 2022	912.239.896 69.854.340	- Total SILPA Tahun 2021 adalah sebesar Rp6.134.914.206,00 dengan rencana penggunaan Dinas Kesehatan sebesar Rp663.059.597,00 dan Dinas Pendidikan sebesar Rp4.564.370.858. - Penyerapan SILPA Tahun 2021 adalah sebesar Rp5.222.674.310,00 yang terdiri dari Dinas Kesehatan sebesar Rp662.924.310,00 dan Dinas Pendidikan sebesar Rp4.559.750.000 sehingga Total SILPA Tahun 2021 masih sebesar Rp912.239.896,00. - SILPA Tahun 2022 terdiri dari DAK Fisik Reguler Bidang Perumahan Dan Permukiman Subbidang Perumahan dan Permukiman sebesar Rp40.000.000,00 dan DAK Fisik Penugasan Bidang IKM Subbidang IKM sebesar Rp29.854.340,00.
	JUMLAH DAK FISIK	982.094.236	
4	DAK NON FISIK PAUD KESETARAAN TPG TAMSIL BOK	10.852 92.589.592 1.293.690.880 148.750.000	- Silpa diperhitungkan dengan pagu alokasi DAK Non Fisik 2023 sehingga transfer yang akan masuk RKUD adalah pagu



## PEMERINTAH KOTA SEMARANG

**CATATAN ATAS LAPORAN KEUANGAN**

Untuk tahun-tahun yang berakhir pada tanggal 31 Desember 2022 dan 2021

NO	DANA TRANSFER	SILPA	KETERANGAN
	- BOK KOTA	26.815.804	masing-masing SKPD di APBD Murni dikurangi silpa kecuali dana TPG ASN Daerah, Dana Tamsil Guru ASN Daerah, TKG ASN Daerah.
	- BOK PUSKESMAS	366.053.232	- Silpa DP3A dan Admindak akan dipotong dari DAU, karena Tahun 2023 tidak mendapat alokasi DAK Nonfisik
	- JAMPERSAL	28.744.000	
	- BOK STUNTING	5.973.500	
	- PENGAWAS OBAT DAN MAKANAN	15.031.750	
	BOKB	4.005.020.855	
<b>4</b>	<b>DAK NON FISIK</b>		
	ADMINDUK	29.321.482	
	KEPARIWISATAAN	47.478.000	
	PK2UMK	36.724.075	
	PELAYANAN PERLINDUNGAN PEREMPUAN ANAK	248.011.300	
	FASILITAS PENANAMAN MODAL	45.555.642	
	KETAHANAN PANGAN DAN PERTANIAN	7.043.487	
	PENGUATAN KAPASITAS KELEMBAGAA N SENTRA IKM	52.548.000	
	<b>JUMLAH DAK NON FISIK</b>	<b>6.371.337.507</b>	
<b>5</b>	<b>DID</b>		
	- Silpa 2020	1.950.4650	- Silpa 2020 digunakan untuk kegiatan di bidang pendidikan
	- Silpa DID TAMBAHAN 2020	853.575	- Silpa 2021 digunakan untuk kegiatan di bidang pendidikan
	- Silpa 2021	1.567.121.534	
	- Silpa DID kinerja	1.462.210.710	



## PEMERINTAH KOTA SEMARANG

**CATATAN ATAS LAPORAN KEUANGAN**

Untuk tahun-tahun yang berakhir pada tanggal 31 Desember 2022 dan 2021

NO	DANA TRANSFER	SILPA	KETERANGAN
	- Silpa DID kinerja tahun sebelumnya	6.019.337.784	
	<b>JUMLAH DID</b>	<b>9.069.028.253</b>	
<b>6</b>	<b>BANTUAN KEUANGAN</b> Silpa s/d 2022	411.112.374	
	<b>JUMLAH BANTUAN KEUANGAN</b>	<b>411.112.374</b>	
<b>7</b>	<b>BOS</b> - PAUD - KESETARAAN - SD - SMP	10.852 92.589.592 66.701.955 84.705.835	- hanya pencatatan - hanya pencatatan - hanya pencatatan - hanya pencatatan
	<b>JUMLAH BOS</b>	<b>244.008.234</b>	
	<b>JUMLAH SILPA</b>	<b>19.700.927.986</b>	

- 2) Sisa Belanja Di luar Dana Perimbangan / Dana Transfer sebesar Rp326.648.677.833,00 terdiri dari:
- (1) Kegiatan Pengadaan Barang/Jasa yang tidak dilaksanakan pada tahun 2022 sebesar Rp240.383.488,00 SKPD Dinas Pendidikan, Dinas Kesehatan, Dinas Penataan Ruang, Dinas Pemadam Kebakaran, Dinas Tenaga Kerja, Dinas Koperasi dan Usaha Mikro, Dinas Penanaman Modal dan Pelayanan Terpadu Satu Pintu, Dinas Kepemudaan dan Olahraga, Dinas Arsip dan Perpustakaan, Dinas Perindustrian, Kecamatan Genuk, dan Badan Kesatuan Bangsa dan Politik.
  - (2) Selisih Pagu Anggaran dengan Nilai Kontrak sebesar Rp64.928.350.174,00
  - (3) Program dan Kegiatan yang dilaksanakan pada tahun 2022 pada seluruh SKPD yang penyerapannya kurang dari 100% sebesar Rp261.479.944.171,00
3. Pengeluaran Pembiayaan sebesar Rp21.999.351.768,00 untuk BUMD PT Taman Satwa dan PT Bhumi Pandanaran Sejahtera tidak direalisasikan pada tahun 2022.



**Saldo Anggaran Lebih Tahun 2022 sebesar Rp318.939.094.263,00 terdiri dari:**

	<b>Tahun 2022</b>	<b>Tahun 2021</b>
	<b>Rp</b>	<b>Rp</b>
1 Pendapatan Asli Daerah	2.545.991.747.658,00	2.385.944.758.477,00
2 Pendapatan Transfer	2.423.149.928.403,00	2.320.535.370.128,00
3 Lain-Lain Pendapatan Yang Sah	294.866.952,00	116.407.153.132,00
Jumlah	4.969.436.543.013,00	4.822.887.281.737,00
4 Belanja Operasi	3.813.761.587.856,00	3.781.987.198.191,00
5 Belanja Modal	1.048.844.590.189,00	953.669.847.702,00
6 Belanja Tak Terduga	9.340.518.995,00	28.388.900.264,00
Jumlah	4.871.946.697.040,00	4.764.045.946.157,00
7 Penerimaan Pembiayaan	279.624.248.290,00	288.545.560.942,00
8 Pengeluaran Pembiayaan	58.175.000.000,00	67.762.000.000,00
Jumlah	221.449.248.290,00	220.783.560.942,00



PEMERINTAH KOTA SEMARANG

**CATATAN ATAS LAPORAN KEUANGAN**

Untuk tahun-tahun yang berakhir pada tanggal 31 Desember 2022 dan 2021

	Tahun 2022	Tahun 2021
	Rp	Rp
1 Sisa Anggaran Lebih Awal	279.624.896.522,00	288.545.560.942,00
2 Penggunaan Saldo Anggaran Lebih	279.624.248.290,00	288.545.560.942,00
3 Pendapatan	4.969.436.543.013,00	4.822.887.281.737,00
4 Belanja	4.871.946.697.040,00	4.764.045.946.157,00
5 Penerimaan Pembiayaan	279.624.248.290,00	288.545.560.942,00
6 Pengeluaran Pembiayaan	58.175.000.000,00	67.762.000.000,00
Jumlah	318.939.094.263,00	279.624.896.522,00



PEMERINTAH KOTA SEMARANG  
**CATATAN ATAS LAPORAN KEUANGAN**

Untuk tahun-tahun yang berakhir pada tanggal 31 Desember 2022 dan 2021

**5.3 PENJELASAN ATAS POS-POS NERACA**

Neraca menggambarkan struktur yang berkaitan dengan Harta atau Aset, Kewajiban dan Ekuitas. Neraca menunjukkan bahwa harta yang diperoleh pendanaannya bersumber dari kewajiban dan kekayaan sendiri atau ekuitas.

**1. ASET**

Aset merupakan sumber daya ekonomi atau kekayaan yang dimiliki oleh pemerintah. Total Aset Pemerintah Kota Semarang per 31 Desember 2022 adalah sebesar Rp 22.467.914.755.459,00 mengalami peningkatan sebesar Rp934.256.332.144,00 atau naik 4,34% dibandingkan saldo per 31 Desember 2021 adalah sebesar Rp21.533.658.423.315,00 sebagaimana tabel berikut:

No	Aset	31-Des-22	31-Des-21	TREND
		Rp	Rp	%
1	Aset	22.467.914.755.459,00	21.533.658.423.315,00	4,34%
	<b>Jumlah</b>	<b>22.467.914.755.459,00</b>	<b>21.533.658.423.315,00</b>	<b>4,34%</b>

Jumlah aset diatas terdiri dari Aset Lancar, Investasi Jangka Panjang, Aset Tetap, dan Aset Lainnya dengan rincian sebagai berikut:

No	ASET	31-Des-22	31-Des-21	TREND
		Rp	Rp	%
a	Aset Lancar	970.350.377.663,00	972.922.118.059,00	-0,26%
b	Investasi Jangka Panjang	978.116.565.962,00	897.368.865.938,00	9,00%
c	Aset Tetap	20.294.230.122.526,00	19.457.310.537.541,00	4,30%
d	Aset Lainnya	225.217.689.308,00	206.056.901.777,00	9,30%
	<b>Jumlah</b>	<b>22.467.914.755.459,00</b>	<b>21.533.658.423.315,00</b>	<b>4,34%</b>

**a. ASET LANCAR**

Aset lancar terdiri dari Kas di Kas Daerah, Kas di Bendahara Pengeluaran, Kas di Bendahara Penerimaan, Kas di BLUD, Kas di Bendahara Dana BOS, Piutang Pajak, Piutang Retribusi, Piutang Hasil Pengelolaan Kekayaan Daerah Yang Dipisahkan, Piutang Lain-lain PAD yang Sah, Piutang Transfer, Penyisihan Piutang, Belanja Dibayar Dimuka dan Persediaan dengan penjelasan sebagai berikut:

Kas merupakan aset lancar pada laporan neraca yang paling likuid. Aset lancar pada pos ini menunjukkan saldo Kas dan Setara Kas per 31 Desember 2022 dan tanggal 31 Desember 2021 yang dikuasai oleh Bendahara Umum Daerah (BUD), BLUD RSUD, BLUD Trans Semarang, BLUD Puskesmas serta Bendahara pada SKPD, baik berupa uang tunai, rekening giro bank, tabungan dan deposito bank, yang seluruhnya merupakan Kas Daerah dapat dirinci sebagai berikut:





PEMERINTAH KOTA SEMARANG  
**CATATAN ATAS LAPORAN KEUANGAN**

Untuk tahun-tahun yang berakhir pada tanggal 31 Desember 2022 dan 2021

No	Kas dan Setara Kas	31-Des-22	31-Des-21	TREND
		Rp	Rp	%
1)	Kas di Kas Daerah	290.691.050.083,00	4.770.886.719,00	5993,02%
2)	Kas di Bendahara Pengeluaran	578.514.639,00	219.096.378,00	164,05%
3)	Kas di Bendahara Penerimaan	176.025.222,00	5.322.000,00	3207,50%
4)	Kas di Bendahara BLUD	27.538.865.085,00	274.534.862.709,00	-89,97%
5)	Kas di Bendahara Dana BOS	244.008.234,00	285.355.076,00	-14,49%
	<b>Jumlah</b>	<b>319.228.463.263,00</b>	<b>279.815.522.882,00</b>	<b>14,09%</b>

Pada Saldo Kas dan Setara Kas per 31 Desember 2022 sebesar Rp319.228.463.263,00 mengalami kenaikan sebesar Rp39.412.940.381,00 atau naik 14,09% dibandingkan per 31 Desember 2021 sebesar Rp279.815.522.882,00 dengan rincian:

No	Uraian Silpa	31-Des-22	31-Des-21	TREND
		Rp	Rp	%
1	Sisa Lebih Pembiayaan Anggaran	318.939.094.263,00	279.624.896.522,00	14,06%
2	Utang Jangka Pendek	289.369.000,00	190.626.360,00	51,80%
	<b>Jumlah</b>	<b>319.228.463.263,00</b>	<b>279.815.522.882,00</b>	<b>14,09%</b>

**1) Kas di Kas Daerah**

Saldo Kas di Kas Daerah per 31 Desember 2022 dan 2021 sebagai berikut:

No	Kas di Kas Daerah	31-Des-22	31-Des-21	TREND
		Rp	Rp	%
a)	Rekening Giro	290.691.050.083,00	4.770.886.719,00	5993,02%
b)	Rekening Deposito	0,00	0,00	0,00%
	<b>Jumlah</b>	<b>290.691.050.083,00</b>	<b>4.770.886.719,00</b>	<b>5993,02%</b>

Di dalam Kas di Kas Daerah terdapat saldo atas Kas BOP Swasta yang seharusnya dikembalikan ke Pemerintah Pusat yang sampai dengan 31 Desember 2022 belum disetorkan sebesar Rp289.369.000,00 dan disajikan sebagai komponen Utang Jangka Pendek Lainnya.

Masing-masing saldo rekening Kas di Bank per 31 Desember 2022 dan 2021, dapat dijelaskan sebagai berikut:

**a) Rekening Giro**

Penggunaan masing masing rekening giro bank tersebut dapat dijelaskan sebagai berikut:

No	Rekening Giro Bank	31-Des-22	31-Des-21	TREND
		Rp	Rp	%
1	BPD Jateng 1-021-0006-8 : RKUD PAD	290.691.050.083,00	4.770.886.719,00	5993,02%
	<b>Jumlah</b>	<b>290.691.050.083,00</b>	<b>4.770.886.719,00</b>	<b>5993,02%</b>

**b) Rekening Deposito**

Rekening ini adalah Rekening Deposito milik Pemerintah Kota Semarang yang penempatan rekeningnya pada Bank Jateng Cabang Semarang, Bank Mandiri, BNI Cabang Karangayu, dan BRI Cabang Patimura. Nominal deposito per 31 Desember 2022 sebesar Rp0,00.



PEMERINTAH KOTA SEMARANG  
**CATATAN ATAS LAPORAN KEUANGAN**

Untuk tahun-tahun yang berakhir pada tanggal 31 Desember 2022 dan 2021

**2) Kas di Bendahara Pengeluaran**

Kas di Bendahara Pengeluaran merupakan saldo kas per 31 Desember 2022 yang masih berada di bendahara pengeluaran SKPD dan pada per 31 Desember 2022 belum disetorkan ke kasda. Adapun secara rinci kas di bendahara pengeluaran sebagai berikut:

No	Kas di Bendahara Pengeluaran	31-Des-22	31-Des-21	TREND
		Rp	Rp	%
1	Dinas Kesehatan	-	158.382.905,00	-100,00%
2	RSD KRMT Wongsonegoro	484.968,00	-	-
3	DISPERKIM	-	19.125.000,00	100,00%
4	Badan kesatuan Bangsa dan Politik	125.000,00	-	-
5	BPKAD	1.250.000,00	-	-
6	Dinas kependudukan dan catatan sipil	500,00	-	-
7	Dinas Pengendalian penduduk dan KB	19.819.800,00	-	-
8	Dinas Perhubungan	556.798.371,00	-	-
9	Dprmtsp	36.000,00	-	-
10	Kecamatan Semarang Timur	-	6.182.044,00	100,00%
11	Kecamatan Tugu	-	1,00	100,00%
12	Kecamatan Pedurungan	-	35.406.428,00	100,00%
	<b>Jumlah</b>	<b>578.514.639,00</b>	<b>219.096.378,00</b>	<b>164,05%</b>

Saldo Kas di Bendahara Pengeluaran per 31 Desember 2022 sebesar Rp578.514.639,00 mengalami kenaikan sebesar Rp359.418.261,00 atau naik 164,05%. Kas di Bendahara Pengeluaran merupakan nilai saldo kas per 31 Desember 2022 berupa sisa UP yang berada di tangan Bendahara Pengeluaran dan belum disetor ke Kas Daerah tahun 2022. Pada tahun 2023 kas di bendahara pengeluaran tersebut telah disetorkan kembali ke Kas Daerah.

**3) Kas di Bendahara Penerimaan**

Kas di Bendahara Penerimaan adalah saldo kas yang masih berada di bendahara penerimaan per 31 Desember 2022 dan belum disetor ke Kas Daerah sebesar Rp176.025.222,00. Jumlah tersebut mengalami kenaikan sebesar Rp170.703.222,00 atau naik 3207,50% dari saldo kas per 31 Desember 2021 sebesar Rp5.322.000,00. Kas di bendahara penerimaan akhir tahun 2022 yang masih berada di bendahara penerimaan SKPD dan belum disetor ke Kas Daerah. Pada tahun 2022, Kas di Bendahara Penerimaan pada Dinas Kebudayaan dan Pariwisata, Badan Pendapatan Daerah, Dinas Perdagangan, dan Dinas Lingkungan Hidup telah disetor ke Kas Daerah pada bulan Januari tahun 2023 dengan rincian sebagai berikut:

No	Kas di Bendahara Penerimaan	31-Des-22	31-Des-21	TREND
		Rp	Rp	%
1	Dinas Perumahan dan Kawasan Pemukiman	-	73.000,00	-100,00%
2	Dinas Kebudayaan dan Pariwisata	16.252.000,00	5.249.000,00	209,62%
3	Badan Pendapatan Daerah	90.722.772,00	0,00	-100,00%
4	Dinas Perdagangan	63.420.450,00	0,00	-100,00%
5	Dinas Lingkungan Hidup	5.630.000,00	0,00	-100,00%
	<b>Jumlah</b>	<b>176.025.222,00</b>	<b>5.322.000,00</b>	<b>3207,50%</b>



PEMERINTAH KOTA SEMARANG  
**CATATAN ATAS LAPORAN KEUANGAN**

Untuk tahun-tahun yang berakhir pada tanggal 31 Desember 2022 dan 2021

**4) Kas di BLUD**

Saldo Kas BLUD adalah kas yang berada pada BLUD RSUD, BLUD Puskesmas, dan BLUD Trans Semarang per 31 Desember 2022 sebesar Rp27.538.865.085,00 mengalami penurunan sebesar Rp246.995.997.624,00 atau turun 89,97% dari saldo kas per 31 Desember 2021 sebesar Rp274.534.862.709,00. Saldo Kas di BLUD dengan rincian sebagai berikut:

No	Kas di BLUD	31-Des-22	31-Des-21	TREND
		Rp	Rp	%
1	Kas di BLUD RSUD	18.463.684.118,00	267.806.332.191,00	-93,11%
2	Kas di BLUD Puskesmas	4.183.638.791,00	6.497.799.467,00	-35,61%
3	Kas di BLUD Trans Semarang	4.891.542.176,00	230.731.051,00	2020,02%
	<b>Jumlah</b>	<b>27.538.865.085,00</b>	<b>274.534.862.709,00</b>	<b>-89,97%</b>

Rincian Kas di BLUD terdiri dari:

**a) Kas di BLUD RSUD Kota Semarang**

Rekening BLUD RSUD Kota Semarang merupakan rekening yang digunakan untuk penempatan, pencairan dana BLUD RSUD dan penerimaan bunga dikurangi biaya administrasi. Rekening tersebut posisi per 31 Desember 2022 sebesar Rp18.463.684.118,00 mengalami penurunan sebesar Rp249.342.648.073,00 atau turun 93,11% dibandingkan posisi per 31 Desember 2021 sebesar Rp267.806.332.191,00. Jumlah kas tersebut terdiri dari:

No	Uraian	No. Rekening	31-Des-22	31-Des-21	TREND
			Rp	Rp	%
1	a) Giro di Bank BPD Jateng Rk. 1	1021016663	-	-	0,00%
	b) Giro di Bank BPD Jateng Rk. 2	1021020750	1.161.221.526,00	164.475.130.732,00	-99,29%
	c) Deposito di Bank BPD Jateng (< 3 bulan)		-	20.000.000.000,00	-100,00%
2	Giro pada Bank Mandiri Rk.1	1360002200555	124.245.866,00	7.408.761.226,00	-98,32%
3	Giro pada Bank Mandiri Rk.2	1360022005505	-	-	0,00%
4	a) Giro pada BNI	5500570088	7.675.796.445,00	37.153.909.488,00	-79,34%
	b) Giro pada BNI Rk.2	6600570088	1.000.000,00	1.000.000,00	100,00%
	c) Deposito pada BNI (< 3 bulan)		-	30.000.000.000,00	-100,00%
5	Giro di Bank BRI	100701000243308	8.721.221.104,00	8.717.029.749,00	0,05%
6	Kas di Bendahara Penerimaan		86.836.322,00	50.500.996,00	71,95%
7	Kas di Bank BTN	0001301300011223	693.362.855,00	-	100,00%
	<b>Jumlah</b>		<b>18.463.684.118,00</b>	<b>267.806.332.191,00</b>	<b>-93,11%</b>

**b) Kas di BLUD Puskesmas**

Saldo Kas di Bendahara BLUD Puskesmas merupakan dana yang masih berada di tangan Bendahara BLUD Puskesmas pada Dinas Kesehatan Kota Semarang. Saldo Dana BLUD Puskesmas Tahun 2022 sebesar Rp4.183.638.791,00 dengan rincian sebagai berikut:



PEMERINTAH KOTA SEMARANG  
CATATAN ATAS LAPORAN KEUANGAN

Untuk tahun-tahun yang berakhir pada tanggal 31 Desember 2022 dan 2021

URAIAN	No. Rekening	31-Des-22	31-Des-21	TREND
		(Rupiah)	(Rupiah)	%
PONCOL	1099001425	193.955.833,00	207.090.279,20	-6,34%
MIROTO	1099001522	77.287.803,00	78.560.565,00	-1,62%
BANDARHARJO	1099001620	140.779.858,00	148.530.958,80	-5,22%
BULULOR	1099001476	113.994.470,00	336.579.980,40	-66,13%
HALMAHERA	1099001379	25.079.226,00	19.786.026,60	26,75%
BUGANGAN	1099001387	158.003.693,00	55.765.401,00	183,34%
KARANGDORO	1099001506	302.390.771,00	202.412.732,60	49,39%
PANDANARAN	1099001565	13.038.258,00	44.363.655,00	-70,61%
LAMPER TENGAH	1099001352	48.177.959,00	61.374.555,00	-21,50%
KARANGAYU	1099001697	16.039.276,00	7.623.057,80	110,40%
LEBDOSARI	1099001701	16.034.612,00	17.261.169,00	-7,11%
MANYARAN	1099001450	141.435.363,00	111.760.025,00	26,55%
KROBOKAN	1099001654	56.454.409,00	100.813.593,00	-44,00%
NGEMPLAK SIMONGAN	1099001409	70.769.956,00	106.063.071,00	-33,28%
GAYAMSARI	1099001328	82.491.279,00	242.264.433,00	-65,95%
CANDILAMA	1099001344	3.530.297,00	228.935.801,40	-98,46%
KAGOK	1099001361	80.738.464,00	17.721.353,00	355,60%
PEGANDAN	1099001531	10.112.488,00	199.775.844,80	-94,94%
GENUK	1099001646	28.268.255,00	64.127.389,40	-55,92%
BANGETAYU	1099001433	228.483.935,00	365.301.657,00	-37,45%
TLOGOSARI WETAN	1099001611	271.649.592,00	627.205.781,00	-56,69%
TLOGOSARI KULON	1099001549	84.303.067,00	160.380.601,80	-47,44%
KEDUNGMONDU	1099001581	413.832.245,00	442.800.239,80	-6,54%
ROWOSARI	1099001662	18.835.553,00	27.893.865,80	-32,47%
NGESREP	1099002022	18.978.701,00	78.616.996,60	-75,86%
PADANGSARI	1099001484	236.586.087,00	430.865.513,00	-45,09%
SRONDOL	1099001689	19.368.851,00	47.646.489,00	-59,35%
PUDAK PAYUNG	1099001492	40.415.172,00	78.476.607,00	-48,50%
GUNUNGPATI	1099001468	159.573.003,00	197.651.680,00	-19,27%
MIJEN	1099001417	328.068.023,00	648.960.463,00	-49,45%
KARANGMALANG	1099001638	35.010.514,00	43.027.114,00	-18,63%
TAMBAKAJI	1099001441	94.006.220,00	42.422.723,00	121,59%
PURWOYOSO	1099001336	98.493.547,00	142.484.095,00	-30,87%
NGALIYAN	1099001557	306.109.670,00	541.296.044,00	-43,45%
MANGKANG	1099001514	86.367.111,00	161.040.828,40	-46,37%
KARANGANYAR	1099001395	121.272.100,00	45.088.412,40	168,97%
SEKARAN	1099001573	43.703.130,00	165.830.465,20	-73,65%
Jumlah		<b>4.183.638.791,00</b>	<b>6.497.799.467,00</b>	<b>-35,61%</b>

c) Kas di BLUD Trans Semarang

No	Uraian	No. Rekening	31-Des-22	31-Des-21	TREND
			Rp	Rp	%
1	Bank BNI Rk.1	1709201605	707.330.319,00	3.403.965,00	20679,60%
2	Bank BNI Rk.2	1709201810	1.006.996.116,00	6.342.074,00	15778,03%
3	Bank BRI	008301002171304	2.634.217.901,00	96.212.117,00	2637,93%
4	Bank Mandiri	1350035003555	108.940.000,00	1.179.234,00	9138,20%
5	Bank BTN	0001301301102019	305.607.118,00	1.542.570,00	19711,56%
6	Kas di Bendahara Pengeluaran		-	39.254.357,00	-100,00%
7	Kas di Bendahara Penerimaan		128.450.722,00	82.796.734,00	55,14%
	Jumlah		<b>4.891.542.176,00</b>	<b>230.731.051,00</b>	<b>2020,02%</b>

Saldo rekening BLUD Trans Semarang per 31 Desember 2022 sebesar Rp4.891.542.176,00 mengalami kenaikan sebesar Rp4.660.811.125,00 atau naik sebesar 2020,02% dibandingkan posisi per 31 Desember 2021 sebesar Rp230.731.051,00.

5) Kas di Bendahara Dana BOS

Saldo Kas di Bendahara Dana Bos per 31 Desember 2022 merupakan dana yang masih berada di tangan Bendahara Dana BOS pada Dinas Pendidikan Kota Semarang. Saldo dana Bos tahun 2022 sebesar Rp244.008.234,00 mengalami penurunan sebesar Rp41.346.842,00 atau turun 14,49% bila dibandingkan dengan tahun 2021 sebesar Rp285.355.076,00. Saldo dana BOS berada pada masing-masing sekolah SD dan SMP se-Kota Semarang dengan rincian sebagai berikut:



PEMERINTAH KOTA SEMARANG  
CATATAN ATAS LAPORAN KEUANGAN

Untuk tahun-tahun yang berakhir pada tanggal 31 Desember 2022 dan 2021

No	Rekapitulasi Saldo Dana BOS	31-Des-22	31-Des-21	TREND
		(Rupiah)	(Rupiah)	%
1	SD / 327 Sekolah	66.701.955,00	234.896.156,00	-71,60%
2	SMP / 45 Sekolah	84.705.835,00	50.458.920,00	67,87%
3	Dana BOP PAUD /10 sekolah	10.852,00	-	100,00%
4	Dana BOP kesetaraan / 1 negeri	92.589.592,00	-	100,00%
	Jumlah	<b>244.008.234,00</b>	<b>285.355.076,00</b>	<b>-14,49%</b>

### PIUTANG

Piutang daerah merupakan hak Pemerintah Kota Semarang yang berupa penerimaan kas, baik yang berasal dari pendapatan yang belum diterima secara kas maupun tagihan-tagihan lain, saldo piutang per 31 Desember 2022 dan 2021 sebagai berikut:

#### 6) Piutang Pajak

Piutang Pajak merupakan hak pemerintah terhadap pendapatan tersebut. Piutang ini terjadi dikarenakan adanya Surat Ketetapan Pajak Daerah (SKP-Daerah) yang dikeluarkan oleh Badan Pendapatan Daerah (Bapenda), sampai dengan batas tertentu tanggal Neraca belum dibayar oleh Wajib Pajak Daerah (WP-Daerah).

Saldo Piutang Pajak per 31 Desember 2022 sebesar Rp693.427.431.267,00 mengalami kenaikan sebesar Rp101.467.968.147,00 atau naik 17,14% dari saldo piutang pajak per 31 Desember 2021 sebesar Rp591.959.463.120,00

Adapun rincian penambahan dan pengurangan pajak sebagai berikut:

Uraian	Saldo Awal 2022	Koreksi Awal 2022	Penambahan Tahun 2022	Realisasi Tahun Sebelumnya	Realisasi Tahun 2022	Pembatalan	Piutang Akhir Tahun 2022
Pajak Hotel	3.719.532.307,00		4.043.547.541,00	37.440.000,00	3.458.493.192,00	1.269.936.888,00	2.997.209.768,00
Pajak Restoran	1.532.376.077,00	(9.886.035,00)	6.488.606.061,00	498.464.102,00	5.454.468.173,00	413.690.422,00	1.644.473.406,00
Pajak Hiburan	192.370.968,00		214.252.599,00	1.000.000,00	112.382.599,00	83.098.800,00	210.142.168,00
Pajak Reklame	10.926.304.600,00	2.178.900,00	34.580.089.126,00	3.309.953.000,00	31.527.906.063,00	393.611.375,00	10.277.102.168,00
Pajak Penerangan	239.564.339,00	(239.564.339,00)					-
Pajak Mineral							-
Pajak Parkir	116.254.428,00		260.847.533,00	200.000,00	98.152.854,00	5.908.000,00	272.841.107,00
Pajak Sarang							-
Pajak Air Tanah	2.500.786.475,00	(104.224.460,00)	21.639.867.818,00	2.132.594.629,00	20.659.037.078,00	2.413.120,00	1.242.385.006,00
BPHTB							-
PBB	572.732.273.926,00	(36.061.239.617,00)	737.056.853.858,00	59.990.759.610,00	536.953.850.933,00		676.783.277.624,00
Sub Total	<b>591.959.463.120,00</b>	<b>(36.412.735.551,00)</b>	<b>804.284.064.536,00</b>	<b>65.970.411.341,00</b>	<b>598.264.290.892,00</b>	<b>2.168.658.605,00</b>	<b>693.427.431.267,00</b>

Koreksi saldo awal terdiri dari:

- Koreksi saldo awal piutang pajak restoran sebesar Rp9.886.035,00 dikarenakan perubahan perhitungan sistem SIMPATDA.
- Koreksi saldo awal piutang pajak reklame sebesar sebesar Rp2.178.900,00 dikarenakan perubahan perhitungan sistem SIMPATDA.
- Koreksi saldo awal piutang pajak penerangan jalan sebesar Rp239.564.339,00 dikarenakan kesalahan klasifikasi tahun lalu.
- Koreksi saldo awal piutang pajak air tanah sebesar Rp104.224.460,00 dikarenakan perubahan perhitungan sistem SIMPATDA.



PEMERINTAH KOTA SEMARANG  
**CATATAN ATAS LAPORAN KEUANGAN**

Untuk tahun-tahun yang berakhir pada tanggal 31 Desember 2022 dan 2021

- e) Koreksi saldo awal piutang PBB sebesar Rp36.061.239.617,00 dikarenakan kesalahan pencatatan piutang tahun lalu dan perubahan perhitungan sistem SIMPATDA.

**7) Piutang Retribusi**

Piutang Retribusi merupakan penerimaan terhadap pendapatan retribusi. Piutang Retribusi disebabkan adanya Surat Ketetapan Retribusi Daerah (SKRD) atau dokumen yang dipersamakan yang berakibat timbulnya tagihan berupa hak Pemerintah Daerah melalui SKPD pengelola terkait, yang sampai dengan tanggal Neraca tertentu belum di lakukan pembayaran oleh Wajib Retribusi Daerah.

Saldo Piutang Retribusi Pemerintah Kota Semarang tahun 2022 sebesar Rp20.085.269.787,00 mengalami kenaikan sebesar Rp1.889.037.941,00 atau naik sebesar 10.38% dari Piutang Retribusi tahun 2021 sebesar Rp18.196.231.846,00 dengan rincian:

No	Piutang Retribusi	31-Des-22	31-Des-21	TREND
		Rp	Rp	%
1	Retribusi Pelayanan Kesehatan (Dinas Kesehatan)	22.713.000,00	56.772.000,00	-59,99%
2	Retribusi Penggantian Biaya Cetak Peta (Dinas Penataan Ruang)	169.984.450,00	169.984.450,00	0,00%
3	Retribusi Pemakaian Kekayaan Daerah (Dinas Penataan Ruang)	2.922.449.050,00	2.922.449.050,00	0,00%
4	Retribusi Izin Mendirikan Bangunan (Dinas Penataan Ruang)	391.547.506,00	391.547.506,00	0,00%
5	Retribusi Izin Gangguan (Dinas Penataan Ruang)	64.695.800,00	64.695.800,00	0,00%
6	Retribusi Pemakaian Kekayaan Daerah (Dinas Perumahan dan Kawasan Permukiman)	2.840.338.500,00	2.990.034.500,00	-5,01%
7	Retribusi Pemeriksaan Alat Pemadam Kebakaran (Dinas Pemadam Kebakaran)	538.634.400,00	527.469.400,00	2,12%
8	Retribusi Pelayanan Persampahan/ Kebersihan (Dinas Lingkungan Hidup)	562.876.600,00	401.606.600,00	40,16%
9	Retribusi Pemakaian Laboratorium (Dinas Lingkungan Hidup)	31.750.000,00	-	100,00%
10	Retribusi Pelayanan Parkir di Tepi Jalan Umum (Dinas Perhubungan)	1.736.490.787,00	1.736.490.787,00	0,00%
11	Retribusi Terminal (Dinas Perhubungan)	141.842.500,00	141.842.500,00	0,00%
12	Retribusi Pemakaian Kekayaan Daerah (Dinas Kepemudaan dan Olahraga)	243.648.000,00	243.648.000,00	0,00%
13	Retribusi Pelayanan Pasar (Dinas Perdagangan)	3.598.888.179,00	8.549.691.253,00	-57,91%
14	Retribusi Pasar Grosir dan/atau Pertokoan (Dinas Perdagangan)	6.819.411.015,00	-	100,00%
	<b>Jumlah</b>	<b>20.085.269.787,00</b>	<b>18.196.231.846,00</b>	<b>10,38%</b>

Saldo Piutang Retribusi sebagian bernilai sama selama dua tahun anggaran karena Pemerintah Kota Semarang belum memiliki mekanisme penghapusan piutang.

**8) Piutang Hasil Pengelolaan Kekayaan Daerah yang Dipisahkan**

Piutang Hasil Pengelolaan Kekayaan Daerah yang Dipisahkan merupakan piutang deviden Pemerintah Kota Semarang terhadap



PEMERINTAH KOTA SEMARANG  
CATATAN ATAS LAPORAN KEUANGAN

Untuk tahun-tahun yang berakhir pada tanggal 31 Desember 2022 dan 2021

Badan Usaha Milik Daerah yang datanya berasal dari laporan RUPS masing-masing BUMD. Saldo piutang deviden per 31 Desember 2022 sebesar Rp0,00 sama dengan dari saldo piutang deviden per 31 Desember 2021 sebesar Rp0,00 dengan rincian:

No	Piutang Hasil Pengelolaan Kekayaan Daerah yang Dipisahkan	31-Des-22	31-Des-21	TREND
		Rp	Rp	%
1	Piutang Dividen PD Bank Pasar (BPKAD)	0,00	0,00	0,00%
2	Piutang Dividen PD BPR BKK Semarang (BPKAD)	0,00	0,00	0,00%
3	Piutang Dividen PT.Taman Satwa (BPKAD)	0,00	0,00	0,00%
4	PT.Bank Jateng	0,00	0,00	0,00%
5	Piutang Dividen PDAM (BPKAD)	0,00	0,00	0,00%
	<b>Jumlah</b>	<b>0,00</b>	<b>0,00</b>	<b>0,00%</b>

Piutang deviden tahun 2022 bernilai Rp0,00 karena BUMD belum melaksanakan RUPS sehingga data piutang deviden belum kami peroleh.

**9) Piutang Lain-lain PAD yang Sah**

Piutang Lain – lain PAD yang Sah merupakan piutang Pemerintah Kota Semarang terhadap pihak ketiga di luar piutang pajak dan retribusi. Saldo piutang Lain – lain PAD yang Sah per 31 Desember 2022 adalah sebesar Rp164.947.524.232,00 mengalami penurunan sebesar Rp21.664.785.388,00 atau turun 11,61% dari saldo piutang Lain – lain PAD yang Sah per 31 Desember 2021 sebesar Rp186.612.309.620,00 dengan rincian sebagai berikut:

No	Piutang Lain-lain PAD yang Sah	31-Des-22	31-Des-21	TREND
		Rp	Rp	%
1	Piutang Denda Pajak (Bapenda)	133.165.968.050,00	133.165.968.050,00	0,00%
2	Piutang Pasien Umum (RSUD)	2.078.082.086,00	1.972.276.082,00	5,36%
3	Piutang Pasien BPJS (RSUD)	24.848.828.406,00	19.110.696.563,00	30,03%
4	Piutang Pasien KEMENKES (RSUD)	465.241.000,00	26.955.414.341,00	-98,27%
5	Piutang Pasien Asuransi Lainnya (RSUD)	813.323.610,00	1.154.918.894,00	-29,58%
6	Piutang Pasien PCR Non Pemkot Semarang (RSUD)	2.027.000,00	228.723.302,00	-99,11%
7	Piutang Bunga Deposito (RSUD)	0,00	63.054.794,00	-100,00%
8	Piutang Sewa (RSUD)	51.500.000,00	0,00	100,00%
9	Piutang Klaim Asuransi dan Rawat Inap (Dinas Kesehatan )	343.790.700,00	264.956.100,00	29,75%
10	Piutang Hewan Ternak pada Masyarakat (Dinas Pertanian)	0,00	514.755.200,00	-100,00%
11	Piutang Pendapatan Bunga Dana Bergulir (BPKAD)	76.141.294,00	83.766.294,00	-9,10%
12	Piutang Remunerasi TDF (BPKAD)	4.842.086,00	0,00	100,00%
13	Piutang Kerjasama PT Narpati (BPKAD)	3.097.780.000,00	3.097.780.000,00	0,00%
	<b>Jumlah</b>	<b>164.947.524.232,00</b>	<b>186.612.309.620,00</b>	<b>-11,61%</b>

**10) Piutang Transfer**

Piutang Transfer terdiri atas Piutang Transfer Bagi Hasil Pemerintah Pusat dan Pemerintah Daerah (Provinsi). Nilai piutang transfer bagi hasil pemerintah pusat tahun 2022 terdiri atas bagi hasil pajak sebesar Rp0,00 dan bagi hasil bukan pajak sebesar Rp0,00. Atas piutang transfer pusat tahun 2021 telah disalurkan pada 31 Maret 2022. Sampai dengan akhir tahun 2022, belum ada Ketentuan Menteri Keuangan tentang lebih/kurang salur piutang transfer tahun 2022.



PEMERINTAH KOTA SEMARANG  
**CATATAN ATAS LAPORAN KEUANGAN**

Untuk tahun-tahun yang berakhir pada tanggal 31 Desember 2022 dan 2021

Selain itu, berdasarkan Surat Pemberitahuan Kurang/Lebih Salur Bagi Hasil Pajak Daerah Provinsi Jawa Tengah Kepada Kabupaten/Kota se-Jawa Tengah Tahun Anggaran 2022 yang dikeluarkan oleh Badan Pengelolaan Pendapatan Daerah Pemerintah Provinsi Jawa Tengah Nomor: 971.1/020.62 sebesar Rp11.371.509.122,00 merupakan piutang transfer bagi hasil pajak kendaraan bermotor, bagi hasil bea balik nama kendaraan bermotor, bagi hasil pajak bahan bakar kendaraan bermotor, dan bagi hasil pajak air permukaan dengan rincian sebagai berikut:

No	Piutang Transfer	31-Des-22	31-Des-21	TREND
		Rp	Rp	%
1	Bagi Hasil Pajak (Pusat)	0,00	0,00	0,00%
2	Bagi Hasil Bukan Pajak (Pusat)	0,00	0,00	0,00%
3	Bagi Hasil Pajak Kendaraan Bermotor (Provinsi)	5.430.412.771,00	5.450.905.197,00	-0,38%
4	Bagi Hasil Bea Balik Nama Kendaraan Bermotor (Provinsi)	3.197.010.166,00	3.490.233.845,00	-8,40%
5	Bagi Hasil Pajak Bahan Bakar Kendaraan Bermotor (Provinsi)	2.707.711.841,00	590.903,00	458132,88%
6	Bagi Hasil Pajak Air Permukaan (Provinsi)	36.374.344,00	41.574.132,00	-12,51%
	<b>Jumlah</b>	<b>11.371.509.122,00</b>	<b>8.983.304.077,00</b>	<b>26,58%</b>

**11) Penyisihan Piutang**

Penyisihan Piutang per 31 Desember 2022 sebesar (Rp318.663.675.285,00) mengalami kenaikan sebesar Rp115.552.719.129,00 atau naik 56,89% dari saldo Penyisihan Piutang per 31 Desember 2021 sebesar (Rp203.110.956.156,00). Penyajian Piutang sebesar *Net Realizable Value* sehingga dilakukan penghitungan penyisihan piutang yang terdiri atas penyisihan piutang pajak, penyisihan piutang retribusi, dan penyisihan piutang lain-lain PAD yang sah dengan rincian sebagai berikut:

**a. Penyisihan Piutang Pajak**

Penyisihan Piutang Pajak per 31 Desember 2022 sebesar (Rp242.543.338.857,00) mengalami kenaikan sebesar (Rp114.413.274.668,00) atau naik 89,29% dari saldo Penyisihan Piutang Pajak per 31 Desember 2021 sebesar (Rp128.130.064.188,00). Penyajian Piutang sebesar *Net Realizable Value* sehingga dilakukan penghitungan penyisihan piutang pajak dengan rincian sebagai berikut:

No	Penyisihan Piutang Pajak	31-Des-22	31-Des-21	TREND
		Rp	Rp	%
1	Pajak Hotel	(1.409.254.723,24)	(2.386.314.405,00)	-40,94%
2	Pajak Restoran	(347.535.734,69)	(475.073.484,00)	-26,85%
3	Pajak Hiburan	(90.273.102,00)	(126.642.364,00)	-28,72%
4	Pajak Reklame	(4.138.811.530,31)	(3.346.545.365,00)	23,67%
5	Pajak Parkir	(67.022.371,39)	(69.262.868,00)	-3,23%
6	Pajak Air Bawah Tanah	(89.604.035,39)	(57.855.323,00)	54,88%
7	PBB Perkotaan	(236.400.837.360,43)	(121.668.370.379,00)	94,30%
	<b>Jumlah</b>	<b>(242.543.338.857)</b>	<b>(128.130.064.188,00)</b>	<b>89,29%</b>



**b. Penyisihan Piutang Retribusi**

Penyisihan Piutang Retribusi merupakan upaya untuk menyajikan nilai piutang retribusi yang benar – benar dapat direalisasikan. Penyisihan Piutang Retribusi per 31 Desember 2022 sebesar (Rp17.788.045.675) mengalami kenaikan sebesar (Rp1.274.077.087,00) atau naik 7,72% dari saldo Piutang Retribusi per 31 Desember 2021 sebesar (Rp16.513.968.588,00). Adapun rincian penyisihan piutang retribusi tahun 2022 sebagai berikut:

No	Penyisihan Piutang Retribusi	31-Des-22	31-Des-21	TREND
		Rp	Rp	%
1	Piutang Retribusi Pelayanan Kesehatan (Dinkes)	(895.320,00)	(283.860,00)	215,41%
2	Piutang Retribusi Penggantian Biaya Cetak Peta (Distaru)	(169.984.450,00)	(169.984.450,00)	0,00%
	Piutang Pemakaian Kekayaan Daerah (Distaru)	(2.922.449.050,00)	(2.922.449.050,00)	0,00%
	Piutang Retribusi Izin Mendirikan Bangunan (Distaru)	(391.547.506,00)	(391.547.506,00)	0,00%
	Piutang Retribusi Izin Gangguan (Distaru)	(64.695.800,00)	(64.695.800,00)	0,00%
3	Piutang Retribusi Pemakaian Kekayaan Daerah (Disperkim)	(2.384.690.325,00)	(2.566.082.000,00)	-7,07%
4	Piutang Retribusi Pemeriksaan Alat Pemadam Kebakaran (Damkar)	(520.275.400,00)	(443.845.600,00)	17,22%
5	Piutang Retribusi Pelayanan Persampahan/Kebersihan (DLH)	(173.078.783,00)	(174.321.138,00)	-0,71%
	Piutang Retribusi Laboratorium (DLH)	(905.250,00)	0,00	100,00%
6	Piutang Retribusi Pelayanan Parkir di Tepi Jalan Umum (Dishub)	(1.736.490.787,00)	(1.736.490.787,00)	0,00%
	Piutang Retribusi Terminal (Dishub)	(141.842.500,00)	(141.842.500,00)	0,00%
7	Piutang Retribusi Pemakaian Kekayaan Daerah (Dispora)	(243.648.000,00)	(243.648.000,00)	0,00%
8	Piutang Retribusi Pelayanan Pasar (Perdagangan)	(9.037.542.504,00)	(7.658.777.897,00)	18,00%
	<b>Jumlah</b>	<b>(17.788.045.675,00)</b>	<b>(16.513.968.588,00)</b>	<b>7,72%</b>

**c. Penyisihan Piutang Lain-lain PAD yang Sah**

Penyisihan Piutang Lain – lain PAD yang Sah per 31 Desember 2022 sebesar (Rp58.322.290.753,00) mengalami penurunan sebesar Rp134.632.627,50 atau turun 0,23% dari saldo Penyisihan Piutang Lain – lain PAD yang Sah per 31 Desember 2021 sebesar (Rp58.466.923.380,50) dengan rincian sebagai berikut:



PEMERINTAH KOTA SEMARANG  
**CATATAN ATAS LAPORAN KEUANGAN**

Untuk tahun-tahun yang berakhir pada tanggal 31 Desember 2022 dan 2021

No	Penyisihan Piutang Lain-lain PAD yang Sah	31-Des-22	31-Des-21	TREND
		Rp	Rp	%
1	Piutang PBB dan Non PBB (Bapenda)	(54.138.906.029,00)	(54.138.906.029,00)	0,00%
2	Piutang Umum (RSUD)	(1.124.988.123,00)	(904.953.740,00)	24,31%
3	Piutang BPJS (RSUD)	(383.276.656,00)	(255.178.307,00)	50,20%
4	Piutang KEMENKES (RSUD)	(2.326.205,00)	(492.715.222,00)	-99,53%
5	Piutang Asuransi Lainnya (RSUD)	(88.798.482,00)	(59.340.279,00)	49,64%
6	Piutang Pasien PCR Non Pemkot Semarang (RSUD)	(10.135,00)	(1.143.617,00)	-99,11%
7	Piutang Bunga Deposito (RSUD)	0,00	(315.274,00)	-100,00%
8	Piutang Sewa (RSUD)	(257.500,00)	0,00	100,00%
9	Piutang Klaim Asuransi dan Rawat Inap (Dinas Kesehatan)	(1.718.954,00)	(1.324.780,50)	29,75%
10	Piutang Hewan Ternak pada Masyarakat (Dinas Pertanian)	0,00	(17.773.088,00)	-100,00%
11	Piutang Pendapatan atas Dana Bergulir (BPKAD)	(74.228.669,00)	(77.493.044,00)	-4,21%
12	Piutang Kerjasama Narpati (BPKAD)	(2.517.780.000,00)	(2.517.780.000,00)	0,00%
<b>Jumlah</b>		<b>(58.332.290.753,00)</b>	<b>(58.466.923.380,50)</b>	<b>-0,23%</b>

**12) Belanja Dibayar Dimuka**

Belanja Dibayar Dimuka adalah pengeluaran biaya tahun 2022 atau sebelumnya yang belum menjadi beban pada periode TA 2022 dan masih memiliki manfaat bagi Pemerintah Kota Semarang di masa mendatang. Belanja Dibayar Dimuka pada tahun 2022 sebesar Rp1.365.903.955,00 mengalami penurunan Rp2.640.187.075,00 atau turun 65,90% dari tahun 2021 sebesar Rp4.006.091.030,00 dengan rincian:

No	Belanja Dibayar Dimuka	31-Des-22	31-Des-21	TREND
		Rp	Rp	%
1	Dinas Perdagangan	855.677.102,00	2.771.763.864,00	-69,13%
2	BPKAD	502.195.570,00	1.234.327.166,00	-59,31%
3	BAPENDA	7.963.686,00	0,00	100,00%
4	Dinas Komunikasi dan Informatika	67.597,00	0,00	100,00%
<b>Jumlah</b>		<b>1.365.903.955,00</b>	<b>4.006.091.030,00</b>	<b>-65,90%</b>

Belanja Dibayar Dimuka tahun 2022 pada Dinas Perdagangan sebesar Rp855.677.102,00 digunakan untuk sewa relokasi Pasar Johar dan BPKAD sebesar Rp502.195.570,00 digunakan untuk asuransi barang milik daerah kendaraan dan bangunan. Sedangkan pada Bapenda serta Dinas Komunikasi dan Informatika sebesar Rp7.963.686,00 dan Rp67.597,00 digunakan untuk pembayaran BPJS Kesehatan.

**13) Persediaan**

Saldo Persediaan merupakan saldo barang yang mempunyai kriteria habis pakai, kurang dari 12 bulan dan diperoleh dengan maksud untuk mendukung kegiatan operasional Pemerintah Daerah, serta barang-barang yang dimaksudkan untuk dijual/diserahkan dalam rangka pelayanan masyarakat yang masih berada di Satuan Kerja Perangkat Daerah. Saldo persediaan tersebut per 31 Desember 2022 sebesar Rp78.587.951.322,00 mengalami penurunan sebesar Rp7.872.200.318,00 atau turun



PEMERINTAH KOTA SEMARANG  
CATATAN ATAS LAPORAN KEUANGAN

Untuk tahun-tahun yang berakhir pada tanggal 31 Desember 2022 dan 2021

9,11% dari saldo persediaan per 31 Desember 2021 sebesar Rp86.460.151.640,00

No	Persediaan Barang	31-Des-22	31-Des-21	TREND
		Rp	Rp	%
1	Alat Kebersihan	850.870.977,00	495.863.719,00	71,59%
2	Alat Listrik	2.207.180.440,00	5.081.838.003,00	-56,57%
3	ATK	6.033.920.289,00	6.226.420.024,00	-3,09%
4	Barang Cetak	5.228.373.849,00	3.817.424.135,00	36,96%
5	Perangko/Materai	34.911.920,00	26.161.000,00	33,45%
6	Alat Penanggulangan Kebakaran	-	107.362.915,00	-100,00%
7	Peralatan Kerja	461.608.480,00	20.879.000,00	2110,87%
8	Peralatan Rumah Tangga	-	35.897.950,00	-100,00%
9	Suku Cadang	1.088.958.107,00	1.584.184.899,00	-31,26%
10	Obat	51.791.440.367,00	45.368.142.855,00	14,16%
11	Bahan Kimia	66.946.800,00	3.903.800,00	1614,91%
12	Perkebunan dan Peternakan	73.078.668,00	5.044.000,00	1348,82%
13	Alat Kesehatan	-	405.136.826,00	-100,00%
14	Bahan Laboratorium	-	122.926.990,00	-100,00%
15	Alat Peraga Sekolah	-	24.134.300,00	-100,00%
16	Peralatan Kantor	-	1.795.636.437,00	-100,00%
17	Tiket / Karcis Masuk	-	1.124.984.870,00	-100,00%
18	Bahan Makanan	197.834.972,00	569.202.621,00	-65,24%
19	Makanan tambahan	254.020.000,00	-	100,00%
21	Material	7.657.623.201,00	8.310.634.859,00	-7,86%
22	BBM	1.551.699.584,00	871.825.754,00	77,98%
23	Bibit	-	119.966.050,00	-100,00%
25	Seragam	-	7.500.000,00	-100,00%
27	Peralatan/Perlengkapan Kegiatan Lapangan/Survey	253.850.797,00	0,00	100,00%
28	Hadiah Lomba	-	11.700.000,00	-100,00%
31	Perlengkapan Olahraga	56.587.812,00	0,00	100,00%
32	Perlengkapan Komputer (Mouse, Keyboard, DLL)	23.196.040,00	0,00	100,00%
33	Bahan untuk Korban Bencana Alam dan Bencana S	-	241.334.992,00	-100,00%
36	Gerobak Sampah	-	66.165.000,00	-100,00%
37	Tong Sampah	-	624.233.482,00	-100,00%
42	Hibah	-	416.493.474,00	-100,00%
43	Hibah Covid	-	8.407.416,00	-100,00%
44	Dropping dari DKK	-	1.456.104,00	-100,00%
46	Persediaan yang di serahkan pada masyarakat	755.849.019,00	8.965.290.165,00	-91,57%
	Jumlah	<b>78.587.951.322,00</b>	<b>86.460.151.640,00</b>	<b>-9,11%</b>

Dengan rincian persediaan tiap SKPD adalah sebagai berikut:

ALAT KEBERSIHAN

No.	SKPD	Rp
1	DINAS PENDIDIKAN	561.439.679
2	DINAS KESEHATAN	12.262.394
3	RUMAH SAKIT UMUM DAERAH	168.154.084
4	SATUAN POLISI PAMONG PRAJA	128.000
5	DINAS PEMADAM KEBAKARAN	41.477.750
6	DINAS TENAGA KERJA	58.000
7	DINAS LINGKUNGAN HIDUP	36.000
8	DINAS PENGENDALIAN PENDUDUK DAN KELUARGA BERENCANA	1.776.500
9	DINAS PERHUBUNGAN	3.018.090
10	DINAS KOMUNIKASI, INFORMATIKA, STATISTIK, DAN PERSANDIAN	7.492.500
11	DINAS ARSIP DAN PERPUSTAKAAN	1.140.000
12	BAPPEDA	3.626.500
13	BADAN PENGELOLAAN KEUANGAN DAN ASET DAERAH	32.873.255
14	BADAN KEPEGAWAIAN, PENDIDIKAN DAN PELATIHAN	312.500
15	SEKRETARIAT DPRD	8.431.300
16	KECAMATAN SEMARANG UTARA	1.997.000
17	KECAMATAN GUNUNGPATI	461.875
18	KECAMATAN GENUK	110.000
19	KECAMATAN GAJAHMUNGKUR	395.000
20	KECAMATAN NGALIYAN	4.683.050
21	KECAMATAN GAYAMSARI	997.500
	<b>TOTAL</b>	<b>850.870.977</b>



PEMERINTAH KOTA SEMARANG  
**CATATAN ATAS LAPORAN KEUANGAN**

Untuk tahun-tahun yang berakhir pada tanggal 31 Desember 2022 dan 2021

ALAT LISTRIK		
No.	SKPD	Rp
1	DINAS PENDIDIKAN	283.920.689
2	DINAS KESEHATAN	24.199.690
3	RUMAH SAKIT UMUM DAERAH	232.433.258
4	DINAS PERUMAHAN DAN KAWASAN PEMUKIMAN	1.208.914.257
5	SATUAN POLISI PAMONG PRAJA	156.250
6	DINAS PEMADAM KEBAKARAN	8.712.000
7	DINAS TENAGA KERJA	31.000
8	DINAS KETAHANAN PANGAN	500.000
9	DINAS LINGKUNGAN HIDUP	126.050
10	DINAS KEPENDUDUKAN DAN PENCATATAN SIPIL	12.483.000
11	DINAS PENGENDALIAN PENDUDUK DAN KELUARGA BERENCANA	923.000
12	DINAS PERHUBUNGAN	8.292.500
13	DINAS PENANAMAN MODAL DAN PELAYANAN TERPADU SATU PINTU	27.190.000
14	DINAS ARSIP DAN PERPUSTAKAAN	1.076.000
15	BADAN PENGELOLAAN KEUANGAN DAN ASET DAERAH	25.201.750
16	BADAN KEPEGAWAIAN, PENDIDIKAN DAN PELATIHAN	281.000
17	SEKRETARIAT DAERAH	363.787.450
18	SEKRETARIAT DPRD	1.997.600
19	KECAMATAN GUNUNGPATI	1.323.350
20	KECAMATAN MIJEN	371.000
21	KECAMATAN GAYAMSARI	565.000
22	KECAMATAN PEDURUNGAN	4.695.596
	<b>TOTAL</b>	<b>2.207.180.440</b>

ATK		
No.	SKPD	Rp
1	DINAS PENDIDIKAN	1.339.817.330
2	DINAS KESEHATAN	361.464.039
3	RUMAH SAKIT UMUM DAERAH	282.112.940
4	DINAS PEKERJAAN UMUM	18.481.750
5	DINAS PENATAAN RUANG	19.714.400
6	DINAS PERUMAHAN DAN KAWASAN PEMUKIMAN	10.181.742
7	SATUAN POLISI PAMONG PRAJA	2.164.820
8	DINAS PEMADAM KEBAKARAN	61.427.956
9	BADAN KESATUAN BANGSA DAN POLITIK	13.808.300
10	BADAN PENANGGULANGAN BENCANA DAERAH (BPBD)	4.982.966
11	DINAS SOSIAL	793.150
12	DINAS TENAGA KERJA	263.000
13	DINAS PEMBERDAYAAN PEREMPUAN DAN PERLINDUNGAN ANAK	1.343.000
14	DINAS KETAHANAN PANGAN	2.425.000
15	DINAS LINGKUNGAN HIDUP	1.594.600
16	DINAS KEPENDUDUKAN DAN PENCATATAN SIPIL	2.680.892.116
17	DINAS PENGENDALIAN PENDUDUK DAN KELUARGA BERENCANA	2.128.100
18	DINAS PERHUBUNGAN	16.435.600
19	DINAS KOMUNIKASI, INFORMATIKA, STATISTIK, DAN PERSANDIAN	5.411.200
20	DINAS KOPERASI DAN USAHA MIKRO	9.229.750
21	DINAS PENANAMAN MODAL DAN PELAYANAN TERPADU SATU PINTU	19.136.880
22	DINAS KEPEMUDAAN DAN OLAH RAGA	7.235.304
23	DINAS KEBUDAYAAN DAN PARIWISATA	9.112.700
24	DINAS ARSIP DAN PERPUSTAKAAN	4.400.425
25	DINAS PERIKANAN	163.741
26	DINAS PERTANIAN	2.083.500
27	DINAS PERDAGANGAN	5.503.000
28	DINAS PERINDUSTRIAN	1.200.000
29	BAPPEDA	19.183.050
30	BADAN PENGELOLAAN KEUANGAN DAN ASET DAERAH	119.296.041
31	BADAN PENDAPATAN DAERAH	262.698.434
32	BADAN KEPEGAWAIAN, PENDIDIKAN DAN PELATIHAN	3.132.750
33	INSPEKTORAT	4.414.000
34	SEKRETARIAT DAERAH	669.027.770
35	SEKRETARIAT DPRD	2.399.700
36	KECAMATAN SEMARANG SELATAN	655.000
37	KECAMATAN SEMARANG UTARA	1.865.800
38	KECAMATAN SEMARANG BARAT	570.000
39	KECAMATAN SEMARANG TIMUR	4.782.380
40	KECAMATAN SEMARANG TENGAH	1.630.000
41	KECAMATAN GUNUNGPATI	7.881.630
42	KECAMATAN TUGU	303.000
43	KECAMATAN MIJEN	2.395.600
44	KECAMATAN GENUK	884.000
45	KECAMATAN GAJAHMUNGKUR	1.763.300
46	KECAMATAN TEMBALANG	9.735.055
47	KECAMATAN CANDISARI	2.232.800
48	KECAMATAN BANYUMANIK	464.150
49	KECAMATAN NGALIYAN	27.365.420
50	KECAMATAN GAYAMSARI	4.958.100
51	KECAMATAN PEDURUNGAN	2.775.000
	<b>TOTAL</b>	<b>6.033.920.289</b>

Catatan atas Laporan Keuangan adalah bagian yang tidak terpisahkan dari Laporan Keuangan



PEMERINTAH KOTA SEMARANG  
**CATATAN ATAS LAPORAN KEUANGAN**

Untuk tahun-tahun yang berakhir pada tanggal 31 Desember 2022 dan 2021

<b>BARANG CETAKAN</b>		
<b>No.</b>	<b>SKPD</b>	<b>Rp</b>
1	DINAS PENDIDIKAN	148.880.735
2	DINAS KESEHATAN	66.375.135
3	RUMAH SAKIT UMUM DAERAH	111.474.808
4	DINAS PENATAAN RUANG	4.095.000
5	DINAS PERUMAHAN DAN KAWASAN PEMUKIMAN	8.535.000
6	SATUAN POLISI PAMONG PRAJA	4.163.850
7	DINAS PEMADAM KEBAKARAN	3.967.000
8	BADAN KESATUAN BANGSA DAN POLITIK	581.000
9	DINAS TENAGA KERJA	73.750
10	DINAS KETAHANAN PANGAN	3.784.000
11	DINAS LINGKUNGAN HIDUP	4.222.500
12	DINAS KEPENDUDUKAN DAN PENCATATAN SIPIL	1.961.889.481
13	DINAS PENGENDALIAN PENDUDUK DAN KELUARGA BERENCANA	2.541.200
14	DINAS PERHUBUNGAN	2.371.462.970
15	DINAS KOMUNIKASI, INFORMATIKA, STATISTIK, DAN PERSANDIAN	4.835.000
16	DINAS KOPERASI DAN USAHA MIKRO	2.477.500
17	DINAS PENANAMAN MODAL DAN PELAYANAN TERPADU SATU PINTU	19.650.000
18	DINAS KEPEMUDAAN DAN OLAH RAGA	5.527.500
19	DINAS KEBUDAYAAN DAN PARIWISATA	1.091.150
20	DINAS ARSIP DAN PERPUSTAKAAN	8.212.000
21	DINAS PERTANIAN	2.075.000
22	DINAS PERDAGANGAN	113.076.400
23	DINAS PERINDUSTRIAN	12.388.750
24	BAPPEDA	1.683.750
25	BADAN PENDAPATAN DAERAH	62.457.400
26	BADAN KEPEGAWAIAN, PENDIDIKAN DAN PELATIHAN	20.000
27	INSPEKTORAT	5.800.000
28	SEKRETARIAT DAERAH	277.482.280
29	SEKRETARIAT DPRD	12.896.000
30	KECAMATAN GUNUNGPATI	1.369.400
31	KECAMATAN MIJEN	1.220.000
32	KECAMATAN TEMBALANG	2.157.500
33	KECAMATAN NGALIYAN	1.591.290
34	KECAMATAN GAYAMSARI	316.500
	<b>TOTAL</b>	<b>5.228.373.849</b>

<b>PERANGKO/MATERAI</b>		
<b>No.</b>	<b>SKPD</b>	<b>Rp</b>
1	DINAS PENDIDIKAN	20.345.520
2	DINAS KESEHATAN	3.035.000
3	SATUAN POLISI PAMONG PRAJA	2.050.000
4	BADAN KESATUAN BANGSA DAN POLITIK	506.000
5	DINAS TENAGA KERJA	10.000
6	DINAS KETAHANAN PANGAN	960.000
7	DINAS LINGKUNGAN HIDUP	500.000
8	DINAS PERINDUSTRIAN	500.000
9	BAPPEDA	2.918.000
10	BADAN PENGELOLAAN KEUANGAN DAN ASET DAERAH	1.034.000
11	BADAN KEPEGAWAIAN, PENDIDIKAN DAN PELATIHAN	1.444.400
12	KECAMATAN GUNUNGPATI	209.000
13	KECAMATAN MIJEN	1.400.000
	<b>TOTAL</b>	<b>34.911.920</b>



PEMERINTAH KOTA SEMARANG  
**CATATAN ATAS LAPORAN KEUANGAN**

Untuk tahun-tahun yang berakhir pada tanggal 31 Desember 2022 dan 2021

**PERALATAN KERJA**

No.	SKPD	Rp
1	DINAS PENDIDIKAN	101.890.337
2	DINAS KESEHATAN	78.585.920
3	DINAS PERUMAHAN DAN KAWASAN PEMUKIMAN	1.456.320
4	SATUAN POLISI PAMONG PRAJA	1.198.000
5	DINAS PEMADAM KEBAKARAN	31.563.527
6	DINAS SOSIAL	975.000
7	DINAS KETAHANAN PANGAN	717.000
8	DINAS LINGKUNGAN HIDUP	260.000
9	DINAS KEPENDUDUKAN DAN PENCATATAN SIPIL	108.271.025
10	DINAS PENGENDALIAN PENDUDUK DAN KELUARGA BERENCANA	1.044.000
11	DINAS KOMUNIKASI, INFORMATIKA, STATISTIK, DAN PERSANDIAN	1.783.250
12	DINAS PENANAMAN MODAL DAN PELAYANAN TERPADU SATU PINTU	17.820.182
13	DINAS KEPEMUDAAN DAN OLAH RAGA	1.478.185
14	DINAS PERINDUSTRIAN	712.500
15	SEKRETARIAT DAERAH	100.171.900
16	KECAMATAN SEMARANG TIMUR	1.660.780
17	KECAMATAN GUNUNGPATI	3.447.150
18	KECAMATAN MIJEN	818.904
19	KECAMATAN GAJAHMUNGKUR	100.000
20	KECAMATAN TEMBALANG	1.492.900
21	KECAMATAN NGALIYAN	6.161.600
	<b>TOTAL</b>	<b>461.608.480</b>

**SUKU CADANG**

No.	SKPD	Rp
1	DINAS KESEHATAN	59.893.598
2	DINAS PEKERJAAN UMUM	1.007.964.509
3	DINAS LINGKUNGAN HIDUP	221.000
4	DINAS PERIKANAN	20.879.000
	<b>TOTAL</b>	<b>1.088.958.107</b>

**OBAT**

No.	SKPD	Rp
1	DINAS PENDIDIKAN	44.928.524
2	DINAS KESEHATAN	43.024.345.406
3	RUMAH SAKIT UMUM DAERAH	8.479.042.267
4	DINAS PENGENDALIAN PENDUDUK DAN KELUARGA BERENCANA	211.768.540
5	DINAS PERTANIAN	31.355.630
	<b>TOTAL</b>	<b>51.791.440.367</b>

**BAHAN KIMIA**

No.	SKPD	Rp
1	DINAS LINGKUNGAN HIDUP	8.121.200
2	DINAS KEPEMUDAAN DAN OLAH RAGA	10.505.000
3	DINAS PERTANIAN	48.320.600
	<b>TOTAL</b>	<b>66.946.800</b>

**PERKEBUNAN DAN PETERNAKAN**

No.	SKPD	Rp
1	DINAS KEPEMUDAAN DAN OLAH RAGA	6.658.668
2	DINAS PERTANIAN	66.420.000
	<b>TOTAL</b>	<b>73.078.668</b>



PEMERINTAH KOTA SEMARANG  
**CATATAN ATAS LAPORAN KEUANGAN**

Untuk tahun-tahun yang berakhir pada tanggal 31 Desember 2022 dan 2021

**BAHAN MAKANAN**

No.	SKPD	Rp
1	RUMAH SAKIT UMUM DAERAH	168.186.472
2	DINAS KETAHANAN PANGAN	29.648.500
	<b>TOTAL</b>	<b>197.834.972</b>

**MAKANAN TAMBAHAN**

No.	SKPD	Rp
1	DINAS KESEHATAN	254.020.000
	<b>TOTAL</b>	<b>254.020.000</b>

**MATERIAL**

No.	SKPD	Rp
1	DINAS PEKERJAAN UMUM	7.657.623.201
	<b>TOTAL</b>	<b>7.657.623.201</b>

**BBM**

No.	SKPD	Rp
1	DINAS PEKERJAAN UMUM	1.551.699.584
	<b>TOTAL</b>	<b>1.551.699.584</b>

**PERLENGKAPAN DINAS**

No.	SKPD	Rp
1	DINAS PENDIDIKAN	212.347.457
2	DINAS PEMADAM KEBAKARAN	41.318.340
3	DINAS LINGKUNGAN HIDUP	185.000
	<b>TOTAL</b>	<b>253.850.797</b>

**PERLENGKAPAN OLAHRAGA**

No.	SKPD	Rp
1	DINAS PENDIDIKAN	23.587.812
2	DINAS KEPEMUDAAN DAN OLAH RAGA	33.000.000
	<b>TOTAL</b>	<b>56.587.812</b>

**PERLENGKAPAN KANTOR**

No.	SKPD	Rp
1	DINAS PENDIDIKAN	20.791.040
2	DINAS KESEHATAN	1.350.000
3	DINAS TENAGA KERJA	110.000
4	BADAN KEPEGAWAIAN, PENDIDIKAN DAN PELATIHAN	945.000
	<b>TOTAL</b>	<b>23.196.040</b>

**PERSEDIAAN YANG DISERAHKAN PADA MASYARAKAT**

No.	SKPD	Rp
1	DINAS SOSIAL	92.839.700
2	DINAS LINGKUNGAN HIDUP	274.065.500
3	DINAS PENGENDALIAN PENDUDUK DAN KELUARGA BERENCANA	371.736.769
4	DINAS PERIKANAN	17.207.050
	<b>TOTAL</b>	<b>755.849.019</b>



PEMERINTAH KOTA SEMARANG  
**CATATAN ATAS LAPORAN KEUANGAN**

Untuk tahun-tahun yang berakhir pada tanggal 31 Desember 2022 dan 2021

Saldo Persediaan Per 31 Desember 2022 pada SKPD dapat dilihat sebagai berikut:

No	Persediaan Per OPD	31-Des-22	31-Des-21	TREND
		Rp	Rp	%
1	Dinas Pendidikan	2.757.949.123,00	2.275.582.683,00	21,20%
2	Dinas Kesehatan	43.885.531.182,00	36.988.787.756,00	18,65%
3	Rumah Sakit Umum Daerah	9.441.403.829,00	10.348.167.272,00	-8,76%
4	Dinas Pekerjaan Umum	10.235.769.044,00	10.791.674.112,00	-5,15%
5	Dinas Penataan Ruang	23.809.400,00	49.082.955,00	-51,49%
6	DISPERKIM	1.229.087.319,00	4.439.407.228,00	-72,31%
7	Satuan Polisi Pamong Praja	9.860.920,00	15.992.040,00	-38,34%
8	Dinas Pemadam Kebakaran	188.466.573,00	235.294.862,00	-19,90%
9	Badan Kesatuan Bangsa dan Politik	14.895.300,00	12.486.000,00	19,30%
10	BPBD	4.982.966,00	251.550.922,00	-98,02%
11	Dinas Sosial	94.607.850,00	124.435.973,00	-23,97%
12	Dinas Tenaga Kerja	545.750,00	1.532.000,00	-64,38%
13	Dinas Pemberdayaan Perempuan dan PA	1.343.000,00	1.106.000,00	21,43%
14	Dinas Ketahanan Pangan	38.034.500,00	269.063.739,00	-85,86%
15	Dinas Lingkungan Hidup	289.331.850,00	704.284.748,00	-58,92%
16	Dinas Kependudukan dan Pencatatan Sipil	4.763.535.622,00	5.520.175.575,00	-13,71%
17	Dinas Pengendalian Penduduk dan KB	591.918.109,00	362.519.729,00	63,28%
18	Dinas Perhubungan	2.399.209.160,00	1.965.511.551,00	22,07%
19	DISKOMINFO	19.521.950,00	30.599.500,00	-36,20%
20	Dinas Koperasi dan Usaha Mikro	11.707.250,00	8.261.500,00	41,71%
21	Dinas Penanaman Modal dan PTSP	83.797.062,00	47.480.753,00	76,49%
22	Dinas Kepemudaan dan Olah Raga	64.404.657,00	103.714.842,00	-37,90%
23	Dinas Kebudayaan dan Pariwisata	10.203.850,00	17.094.400,00	-40,31%
24	Dinas Arsip dan Perpustakaan	14.828.425,00	14.016.760,00	5,79%
25	Dinas Perikanan	38.249.791,00	44.017.050,00	-13,10%
26	Dinas Pertanian	150.254.730,00	148.940.950,00	0,88%
27	Dinas Perdagangan	118.579.400,00	132.361.425,00	-10,41%
28	Dinas Perindustrian	14.801.250,00	5.755.300,00	157,18%
29	BAPPEDA	27.411.300,00	32.999.710,00	-16,93%
30	BPKAD	178.405.046,00	202.051.524,00	-11,70%
31	Badan Pendapatan Daerah	325.155.834,00	363.483.139,00	-10,54%
32	BKPP	6.135.650,00	26.402.575,00	-76,76%
33	Inspektorat	10.214.000,00	221.742.975,00	-95,39%
34	Sekretariat Daerah	1.410.469.400,00	1.612.935.011,00	-12,55%
35	Sekretariat DPRD	25.724.600,00	34.284.668,00	-24,97%
36	Kecamatan Semarang Selatan	655.000,00	111.419.700,00	-99,41%
37	Kecamatan Semarang Utara	3.862.800,00	3.958.400,00	100,00%
38	Kecamatan Semarang Barat	570.000,00	2.570.492.800,00	100,00%
39	Kecamatan Semarang Timur	6.443.160,00	1.422.721.475,00	-99,55%
40	Kecamatan Semarang Tengah	1.630.000,00	2.044.686.748,00	-99,92%
41	Kecamatan Gunungpati	14.692.405,00	10.800.471,00	100,00%
42	Kecamatan Tugu	303.000,00	371.799.500,00	-99,92%
43	Kecamatan Mijen	6.205.504,00	301.922.576,00	-97,94%
44	Kecamatan Genuk	994.000,00	(2.808.725,00)	-135,39%
45	Kecamatan Gajah Mungkur	2.258.300,00	379.000,00	495,86%
46	Kecamatan Tembalang	13.385.455,00	17.760.733,00	-24,63%
47	Kecamatan Candisari	2.232.800,00	978.829.000,00	-99,77%
48	Kecamatan Banyumanik	464.150,00	131.260.775,00	-99,65%
49	Kecamatan Ngaliyan	39.801.360,00	998.352.605,00	-96,01%
50	Kecamatan Gayamsari	6.837.100,00	11.925.264,00	-42,67%
51	Kecamatan Pedurungan	7.470.596,00	83.854.091,00	100,00%
	<b>Jumlah</b>	<b>78.587.951.322,00</b>	<b>86.460.151.640,00</b>	<b>-9,11%</b>

Sesuai dengan Peraturan Walikota Semarang Nomor 89 tahun 2019 tentang Kebijakan Akuntansi Pemerintah Kota Semarang, metode pencatatan persediaan yang digunakan adalah metode fisik, sedangkan metode penilaian yang digunakan adalah metode FIFO (*First In First Out*).

Pada perhitungan Persediaan Bahan Bakar Minyak (BBM) senilai Rp1.551.699.584,00 masih belum termasuk persediaan BBM yang





PEMERINTAH KOTA SEMARANG  
**CATATAN ATAS LAPORAN KEUANGAN**

Untuk tahun-tahun yang berakhir pada tanggal 31 Desember 2022 dan 2021

dimiliki oleh Dinas Lingkungan Hidup. Hal ini disebabkan karena belum adanya pengukuran mengenai nilai pasti persediaan BBM pada Dinas Lingkungan Hidup.

Persediaan pada Dinas PU sebesar Rp3.505.604.322,08 berupa beton K100, beton K300, asphalt ATBL, pasir, batu belah, bambu cerucuk, dan plastik cor sampai dengan tanggal 31 Desember 2022 masih berada di penyedia barang dan tidak dikuasai Pemerintah Kota Semarang.

Pada Dinas Kesehatan terdapat persediaan obat yang dikarantina dengan rincian sebagai berikut:

No	Kode Harga	Nama Obat	Harga	Stok Akhir	
				Jumlah	Jumlah(Rp)
1	03007D	CETIRIZINE SYRUP	2.090	10.400	21.736.000
2	09023A	IBUPROFEN SYR 200 MG/5ML	3.200	3.195	10.224.000
3	11026H	KOTRIMOKSAZOL SUSPENSI	2.119	2.350	4.979.650
4	11163.19	MULTIVITAMIN SIRUP (SAMCOVIT	5.830	611	3.562.130
5	11082A	MULTIVITAMIN SIRUP (BECEFORI	13.893	50	694.628
6	150061.19	OBAT BATUK HITAM ( OBH ) CAIR	8.030	870	6.986.100
7	16002I	PARASETAMOL SIR 120 MG / 5 M	1.181	200	236.200
8	16002J	PARASETAMOL SIR 120 MG / 5 M	1.160	57.500	66.700.000
<b>JUMLAH</b>					<b>115.118.708</b>

Sehubungan dengan program vaksinasi Covid-19, Pemerintah Kota Semarang telah menerima distribusi vaksin Covid-19 beserta perlengkapan pelaksanaan vaksinasi berupa Bahan Habis Pakai (BHP) dari Kementerian Kesehatan (Kemenkes) dan Pemerintah Provinsi Jawa Tengah (Pemprov Jateng), sebagai berikut.

**a. Vaksin Covid-19**

Vaksin Covid-19 per 31 Desember 2021 dan 2022 masing-masing sebanyak 26.334 dosis dan 576 dosis, dengan uraian sebagai berikut.

1) Vaksin Covid-19 dari Kemenkes

Pada awal Tahun 2022 tidak terdapat saldo awal persediaan vaksin Covid-19 dari Kemenkes sebanyak 0 dosis. Pada Tahun 2022 Pemerintah Kota Semarang menerima vaksin Covid-19 dari Kemenkes sebanyak 0 dosis, telah digunakan sebanyak 0 dosis, dikembalikan sebanyak 0 dosis, diserahkan ke entitas lain sebanyak 0 dosis, dan dimusnahkan (rusak dan/atau kedaluarsa) sebanyak 0 dosis. Pada posisi per 31 Desember 2022 terdapat sisa vaksin Covid-19 yang berasal dari Kemenkes sebanyak 0 dosis.

2) Vaksin Covid-19 dari Pemprov Jateng (untuk selain Tim Provinsi Jateng)

Pada awal Tahun 2022 terdapat saldo awal persediaan vaksin Covid-19 dari Pemprov Jateng sebanyak 26.334 dosis. Pada Tahun 2022 Pemerintah Kota Semarang menerima vaksin Covid-19 dari Pemprov Jateng sebanyak



701.454 dosis, telah digunakan sebanyak 572.370 dosis, dikembalikan/ke entitas lain sebanyak 154.842 dosis, dan dimusnahkan (rusak dan/atau kedaluarsa) sebanyak 0 dosis. Pada posisi per 31 Desember 2022 terdapat sisa vaksin Covid-19 yang berasal dari Pemprov Jateng sebanyak 576 dosis.

Rincian vaksin dari Kemenkes dan Pemprov Jateng pada **Lampiran II**.

**b. BHP dalam Rangka Kegiatan Vaksinasi Covid-19**

BHP dalam rangka kegiatan vaksinasi Covid-19 dari Kemenkes dan Pemprov Jateng per 31 Desember 2021 dan 2022 masing-masing terdiri dari 264.206 item dan 210.123 item, dengan uraian sebagai berikut.

1) BHP dari Kemenkes

Pada awal Tahun 2022 tidak terdapat saldo awal persediaan BHP dalam rangka kegiatan vaksinasi Covid-19 dari Kemenkes sebanyak 0 item barang. Pada Tahun 2022 Pemerintah Kota Semarang menerima BHP dari Kemenkes sebanyak 0 item, telah digunakan sebanyak 0 item, dikembalikan sebanyak 0 item, diserahkan ke entitas lain sebanyak 0 item, dan dimusnahkan (rusak dan/atau kedaluarsa) sebanyak 0 item. Pada posisi per 31 Desember 2022 terdapat sisa BHP dalam rangka kegiatan vaksinasi Covid-19 yang berasal dari Kemenkes terdiri dari 0 item.

2) BHP dari Pemprov Jateng (untuk selain Tim Provinsi Jateng)

Pada awal Tahun 2022 terdapat saldo awal persediaan BHP dalam rangka kegiatan vaksinasi Covid-19 dari Pemprov Jateng sebanyak 264.206 item barang. Pada Tahun 2022 Kota Semarang menerima BHP dari Pemprov Jateng sebanyak 2.295.142 item, telah digunakan sebanyak 2.091.528 item, dikembalikan sebanyak 256.300 item, diserahkan ke entitas lain sebanyak 0 item, dan dimusnahkan (rusak dan/atau kedaluarsa) sebanyak 0 item. Pada posisi per 31 Desember 2022 terdapat sisa BHP dalam rangka kegiatan vaksinasi Covid-19 yang berasal dari Pemprov Jateng terdiri dari 210.123 item.

Rincian BHP untuk kegiatan vaksinasi Covid-19 dari Kemenkes dan Pemprov Jateng pada **Lampiran III**.

**b. INVESTASI JANGKA PANJANG**

Akun ini merupakan investasi dengan tujuan untuk dimiliki lebih dari 12 (dua belas) bulan guna mendapatkan manfaat ekonomis ataupun manfaat sosial sehingga dapat meningkatkan kemampuan Pemerintah, dalam



PEMERINTAH KOTA SEMARANG  
**CATATAN ATAS LAPORAN KEUANGAN**

Untuk tahun-tahun yang berakhir pada tanggal 31 Desember 2022 dan 2021

memberikan pelayanan kepada masyarakat. Investasi Jangka Panjang per 31 Desember 2022 sebesar Rp978.116.565.962,00 mengalami kenaikan mencapai Rp80.747.700.021,53 atau naik 9,00 % dari tahun 2021 sebesar Rp897.368.865.938,47 adalah sebagai berikut:

No	Investasi Jangka Panjang	31-Des-2022	31-Des-2021	TREND
		Rp	Rp	%
1	Investasi Non Permanen	12.937.627.513,00	13.360.073.631,00	-3,16%
2	Investasi Permanen	965.178.938.449,00	884.008.792.307,47	9,18%
	<b>Jumlah</b>	<b>978.116.565.962,00</b>	<b>897.368.865.938,47</b>	<b>9,00%</b>

Investasi tersebut per 31 Desember 2022 dan 2021 dapat dijelaskan sebagai berikut:

**1) Investasi Non Permanen**

Investasi ini merupakan investasi yang dimiliki oleh Pemerintah Kota Semarang sebesar Rp12.937.627.513,00 berupa dana bergulir (dana yang digulirkan/dipinjamkan) melalui Dinas Koperasi dan UKM kepada UKM dan koperasi di wilayah Kota Semarang sesuai Peraturan Walikota dan akan dikembalikan dalam jangka waktu yang telah ditentukan.

No	Investasi Non Permanen	31-Des-2022	31-Des-2021	TREND
		Rp	Rp	%
1	Investasi Non Permanen Lainnya	15.050.000.000,00	15.050.000.000,00	0,00%
2	Penyisihan Investasi Non Permanen	(2.112.372.487,00)	(1.689.926.369,00)	25,00%
	<b>Jumlah</b>	<b>12.937.627.513,00</b>	<b>13.360.073.631,00</b>	<b>-3,16%</b>

**a) Investasi Non Permanen Lainnya**

Saldo Investasi non permanen terdapat pada Badan Pengelolaan Keuangan dan Aset Daerah yang merupakan dana bergulir per 31 Desember 2022 sebesar Rp15.050.000.000,00 yang dialokasikan pada 3 Bank yaitu Bank Jateng, Bank Pasar Semarang, dan Bank Muamalat tidak mengalami kenaikan/penurunan dari tahun 2021 dengan rincian sebagai berikut:

No	Investasi Non Permanen	31-Des-2022	31-Des-2021	TREND
		Rp	Rp	%
1	Melalui Bank Jateng	1.000.000.000,00	1.000.000.000,00	0,00%
2	Melalui Bank Pasar	13.650.000.000,00	13.650.000.000,00	0,00%
3	Melalui Bank Muamalat	400.000.000,00	400.000.000,00	0,00%
	<b>Jumlah</b>	<b>15.050.000.000,00</b>	<b>15.050.000.000,00</b>	<b>0,00%</b>

Dana Bergulir atau Kredit Wibawa sejak pada Tahun 2017 suku bunganya sebesar 3% yang digunakan untuk operasional Bank Pengelola, sehingga untuk pendapatan lain-lain hanya dari penyaluran dana bergulir sebelum Tahun 2017, hal ini sesuai dengan Peraturan Walikota Semarang Nomor 42 Tahun 2016 Tentang Pedoman Pengelolaan Pinjaman Dana Bergulir bagi Koperasi dan Usaha Mikro di Kota Semarang, dimana telah mengalami perubahan yaitu



PEMERINTAH KOTA SEMARANG  
**CATATAN ATAS LAPORAN KEUANGAN**

Untuk tahun-tahun yang berakhir pada tanggal 31 Desember 2022 dan 2021

Peraturan Walikota Semarang Nomor 51 Tahun 2016 tentang Perubahan atas Peraturan Walikota Semarang Nomor 42 Tahun 2016 tentang Pedoman Pengelolaan Pinjaman Dana Bergulir bagi Koperasi dan Usaha Mikro di Kota Semarang.

**b) Penyisihan Investasi Non Permanen**

No.	Bank Penyalur	2022	2021	TREND
1	Bank Jateng	367.020.834,00	371.145.833,00	-1,11%
2	Bank Pasar	1.421.918.650,00	1.015.113.130,00	40,07%
3	Bank Muamalat	323.433.003,00	303.667.406,00	6,51%
	<b>Total</b>	<b>2.112.372.487,00</b>	<b>1.689.926.369,00</b>	<b>25,00%</b>

Cadangan ini merupakan pencadangan yang dilakukan terhadap tunggakan pokok dana bergulir yang masih ada dan belum dibayarkan oleh Penerima dana bergulir sampai dengan jatuh tempo, dasar penghitungan cadangan kerugian investasi non permanen menggunakan metode NRV. Penyisihan piutang per 31 Desember 2022 sebesar (Rp2.112.372.487,00) mengalami kenaikan (Rp422.446.118,00) atau naik 25,00% dari Tahun 2021 sebesar (Rp1.689.926.369,00).

**2) Investasi Permanen**

Investasi Permanen adalah investasi yang dimiliki Pemerintah Kota Semarang berupa penyertaan modal kepada Perusahaan Daerah dengan tujuan untuk lebih memberdayakan perusahaan daerah dalam rangka meningkatkan Pendapatan Asli Daerah (PAD).

**Penyertaan Modal Pemerintah Daerah**

Saldo akun Penyertaan Modal Pemerintah Daerah per 31 Desember 2022 sebesar Rp965.178.938.449,00 mengalami kenaikan mencapai Rp81.170.146.142,00 atau naik 9,18% dari Tahun 2021 sebesar Rp884.008.792.307,00 dengan rincian sebagai berikut:

No	Investasi Permanen	Realisasi Penyertaan Modal 2022		31-Dec-21	TREND
		31-Dec-22	31-Dec-21		
		Ro	Ro	Ro	%
1	PT.Bumi Pandanaran Sejahtera	0,00	21.181.814.746,00	24.715.633.807,00	-14,30%
2	PD BPR Bank Pasar	2.500.000.000,00	23.626.874.814,00	22.606.276.727,00	4,51%
3	PD BPR/BKK cabang Semarang Tengah	0,00	18.411.155.102,00	18.536.976.649,00	-0,68%
4	PDAM Kota Semarang	30.675.000.000,00	506.973.942.167,00	457.457.193.710,00	10,82%
5	PT Bank Jateng	25.000.000.000,00	191.201.000.000,00	166.201.000.000,00	15,04%
6	PT Taman Satwa Semarang	0,00	201.953.351.620,00	192.660.911.414,00	4,82%
7	PT PRPP	0,00	1.780.800.000,00	1.780.800.000,00	0,00%
8	PT Manyaran Indah	0,00	50.000.000,00	50.000.000,00	0,00%
	<b>Jumlah</b>	<b>58.175.000.000,00</b>	<b>965.178.938.449,00</b>	<b>884.008.792.307,00</b>	<b>9,18%</b>



PEMERINTAH KOTA SEMARANG  
**CATATAN ATAS LAPORAN KEUANGAN**

Untuk tahun-tahun yang berakhir pada tanggal 31 Desember 2022 dan 2021

Berikut adalah tabel mengenai persentase kepemilikan yang kemudian menjadi dasar dalam tingkat pengendalian dan metode penilaian investasi:

No	Investasi	Metode Penilaian	Prosentase Kepemilikan	Keterangan
1	PT. Bhumi Pandanaran Sejahtera	Ekuitas	99,54%	Audited
2	PD BPR Bank Pasar	Ekuitas	100,00%	Audited
3	PDAM Kota Semarang	Ekuitas	97,65%	Audited
4	PT Taman Satwa Semarang	Ekuitas	100,00%	Audited
5	PD BPR / BKK Cab. Semarang Tengah	Ekuitas	47,83%	Audited
6	PT. Bank Jateng	Biaya (Cost)	4,34%	Audited
7	PT. PRPP	Biaya (Cost)	2,37%	Audited
8	PT. Manyaran Indah	Biaya (Cost)	25,00%	Audited

1. PT Bhumi Pandanaran Sejahtera

Kepemilikan Modal Pemerintah Daerah ke PT Bhumi Pandanaran Sejahtera adalah 99,54% sehingga pencatatan penilaian investasi Pemerintah Kota Semarang menggunakan metode ekuitas. Nilai Investasi pada PT Bhumi Pandanaran Sejahtera yang tersaji sebesar Rp21.181.814.746,00. Rincian saldo Penyertaan Modal Pemerintah Daerah pada PT Bhumi Pandanaran Sejahtera adalah sebagai berikut:

No	Uraian	31 Desember 2021 (Rp)
1	Saldo Awal	24.715.633.807,00
2	Mutasi Tahun Berjalan	
	- Penambahan Investasi	-
	- Laba (Rugi) Tahun Berjalan	(3.533.819.060,00)
	- Setoran Deviden	
	- Mutasi Ekuitas Tahun Berjalan	
3	Saldo Akhir	21.181.814.747,00

Mutasi tahun berjalan berasal dari pengurangan rugi tahun berjalan sebesar Rp3.533.819.061,00

2. PD BPR Bank Pasar

Kepemilikan Modal Pemerintah Daerah ke PD BPR Bank Pasar adalah 100% sehingga pencatatan penilaian investasi Pemerintah Kota Semarang menggunakan metode ekuitas. Nilai Investasi pada PD BPR Bank Pasar yang tersaji sebesar Rp23.626.874.814,00. Rincian saldo Penyertaan Modal Pemerintah Daerah pada PD BPR Bank Pasar adalah sebagai berikut:

No	Uraian	31 Desember 2022 Rp
1	Saldo Awal	22.606.276.727,00
2	Mutasi Tahun Berjalan	
	- Penambahan Investasi	2.500.000.000,00
	- Laba (Rugi) Tahun Berjalan	3.111.066.833,00
	- Setoran Deviden	(1.437.197.262,00)
	- Mutasi Ekuitas Tahun Berjalan	(3.153.271.484,00)
3	Saldo Akhir	23.626.874.814,00



PEMERINTAH KOTA SEMARANG  
**CATATAN ATAS LAPORAN KEUANGAN**

Untuk tahun-tahun yang berakhir pada tanggal 31 Desember 2022 dan 2021

Mutasi tahun berjalan berasal dari penambahan investasi sebesar Rp2.500.000.000,00, laba tahun berjalan sebesar Rp3.111.066.833,00, setoran deviden sebesar Rp1.437.197.262,00, dan pengurangan ekuitas tahun berjalan sebesar minus Rp3.153.271.484,00

3. PT Taman Satwa Semarang

Kepemilikan Modal Pemerintah Daerah ke PT Taman Satwa Semarang adalah 100% sehingga pencatatan penilaian investasi Pemerintah Kota Semarang menggunakan metode ekuitas. Nilai Investasi pada PT Taman Satwa Semarang yang tersaji sebesar Rp201.953.351.620,00. Rincian saldo Penyertaan Modal Pemerintah Daerah pada PT Taman Satwa Semarang adalah sebagai berikut:

No	Uraian	31 Desember 2022
		Rp
1	Saldo Awal	192.660.911.414,00
2	Mutasi Tahun Berjalan	
	- Penambahan Investasi	-
	- Laba (Rugi) Tahun Berjalan	2.698.092.468,00
	- Setoran Deviden	-
	- Mutasi Ekuitas Tahun Berjalan	6.594.347.738,00
3	Saldo Akhir	201.953.351.620,00

Mutasi ekuitas tahun berjalan berasal dari penambahan laba tahun berjalan sebesar Rp2.698.092.468,00 dan penambahan ekuitas tahun berjalan sebesar Rp6.594.347.738,00.

4. PDAM Kota Semarang

Kepemilikan Modal Pemerintah Daerah ke PDAM Kota Semarang adalah 97,65% sehingga pencatatan penilaian investasi Pemerintah Kota Semarang menggunakan metode ekuitas. Nilai Investasi pada PDAM Kota Semarang yang tersaji sebesar Rp506.973.942.167,00. Rincian saldo Penyertaan Modal Pemerintah Daerah pada PDAM Kota Semarang adalah sebagai berikut:

No	Uraian	31 Desember 2022
		Rp
1	Saldo Awal	457.457.193.710,00
2	Mutasi Tahun Berjalan	
	- Penambahan Investasi	30.675.000.000,00
	- Laba (Rugi) Tahun Berjalan	49.393.150.115,00
	- Setoran Deviden	(27.092.781.128,00)
	- Mutasi Ekuitas Tahun Berjalan	(3.458.620.531,00)
3	Saldo Akhir	506.973.942.166,00

Mutasi ekuitas tahun berjalan berasal dari total penambahan investasi sebesar Rp30.675.000.000,00, laba tahun berjalan sebesar Rp49.393.150.115,00, setoran deviden sebesar Rp27.092.781.128,00, dan pengurangan mutasi ekuitas tahun berjalan sebesar Rp3.458.620.531,00.



PEMERINTAH KOTA SEMARANG  
**CATATAN ATAS LAPORAN KEUANGAN**

Untuk tahun-tahun yang berakhir pada tanggal 31 Desember 2022 dan 2021

5. PD BPR/BKK Cab. Semarang Tengah

Kepemilikan Modal Pemerintah Daerah ke PD BPR/BKK Cab. Semarang Tengah adalah 47,83% sehingga pencatatan penilaian investasi Pemerintah Kota Semarang menggunakan metode ekuitas. Nilai Investasi pada PD BPR Bank Pasar yang tersaji sebesar Rp18.411.155.102,00. Rincian saldo Penyertaan Modal Pemerintah Daerah pada PD BPR/BKK Cab. Semarang Tengah adalah sebagai berikut:

No	Uraian	31 Desember 2022
		Rp
1	Saldo Awal	18.536.976.649,00
2	Mutasi Tahun Berjalan	
	- Penambahan Investasi	-
	- Laba (Rugi) Tahun Berjalan	1.536.528.810,00
	- Setoran Deviden	(1.079.961.150,00)
	- Mutasi Ekuitas Tahun Berjalan	(582.389.207,00)
3	Saldo Akhir	18.411.155.102,00

Mutasi ekuitas tahun berjalan berasal dari penambahan laba tahun berjalan sebesar Rp1.536.528.810,00, setoran deviden sebesar Rp1.079.961.150, dan pengurangan ekuitas tahun berjalan Rp582.389.207,00.

6. PT Bank Jateng

Kepemilikan Modal Pemerintah Daerah ke PT. Bank Jateng adalah sebesar 4,34%. Sehingga pencatatan penilaian investasinya menggunakan Metode Biaya karena kepemilikan modalnya dibawah 25%, jumlah investasi yang dimiliki Pemerintah Kota Semarang tahun 2022 untuk PT Bank Jateng sebesar Rp191.201.000.000,00.

Berdasarkan Laporan Keuangan *Audited* PT Bank BPD Jateng Pemerintah Provinsi Jawa Tengah Tahun 2022, diketahui modal disetor Pemkot Semarang pada tahun 2021 dan 2022 masing-masing dicatat sebesar Rp166.201.000.000,00 dan sebesar Rp191.201.000.000,00. Tambahan penyertaan modal Pemkot Semarang Tahun 2022 sebesar Rp25.000.000.000,00 telah dicatat oleh PT Bank Jateng pada laporan keuangan *audited* Tahun 2022.

7. PT PRPP Jawa Tengah

Kepemilikan Modal Pemerintah Daerah ke PT. PRPP Jawa Tengah adalah sebesar 2,37%. Sehingga pencatatan penilaian investasinya menggunakan Metode Biaya karena kepemilikan modalnya dibawah 25%, jumlah investasi yang dimiliki Pemerintah Kota Semarang tahun 2022 untuk PT PRPP Jawa Tengah sebesar Rp1.780.800.000,00.

**8. PT Manyaran Indah**

Investasi pada PT Manyaran Indah sebesar sebesar Rp50.000.000,00 dari Modal dasar sebesar Rp200.000.000,00 (berdasarkan Akta Notaris Pendirian PT Manyaran Indah tanggal 4 Oktober 1977 nomor 22 dengan perubahan tanggal 13 Februari 1978 nomor 33. Berdasarkan informasi tersebut kepemilikan Pemerintah Kota Semarang terhadap PT Manyaran Indah sebesar 25% sehingga menggunakan metode biaya dalam penilaian investasi. Dengan metode biaya maka nilai investasi sama dengan nilai perolehan yaitu Rp50.000.000,00. Pemerintah Kota Semarang sedang dalam proses melakukan konsultasi dan validasi terhadap Investasi tersebut.

Berdasarkan RUPS PT Manyaran Indah pada tanggal 8 Desember 2022, pemegang saham menyetujui pembubaran status PT Manyaran Indah. Aset Tanah milik PT Manyaran Indah menjadi milik Pemerintah Kota Semarang.

**c. ASET TETAP**

Aset tetap adalah aset berwujud yang mempunyai masa manfaat lebih dari dua belas bulan untuk digunakan dalam kegiatan pemerintah atau dimanfaatkan oleh masyarakat umum. Aset yang menunjukkan jumlah dan nilai perolehan aset tetap yang dimiliki/dikuasai oleh Pemerintah per 31 Desember 2022 dan 2021. Perolehan aset tetap yang berasal dari kapitalisasi Belanja Modal atau belanja lainnya yang diatribusikan dalam nilai aset tetap tahun anggaran berkenaan. Dalam rangka penatausahaan barang milik daerah, sampai dengan tahun 2021 Pemerintah Kota Semarang masih menggunakan kode rekening yang berpedoman pada Peraturan Menteri Dalam Negeri Nomor 17 Tahun 2007 tentang Pedoman Teknis Pengelolaan Barang Milik Daerah. Mapping perubahan terhadap Permendagri Nomor 108 Tahun 2016 tentang Kodifikasi Barang sudah dilakukan dan pada tahun 2021 akan dilaksanakan proses migrasi kode rekening menyesuaikan dengan Permendagri Nomor 108 Tahun 2016. Saldo Aset Tetap Pemerintah Kota Semarang per 31 Desember 2022 adalah sebesar Rp20.294.230.122.526,00 mengalami kenaikan sebesar Rp836.919.584.985,00 atau naik 4,30% dari tahun 2021 sebesar Rp19.457.310.537.541,00 dengan komposisi dapat disajikan sebagai berikut:

No	Aset Tetap	31-Dec-22	31-Dec-21	Kenaikan/penurunan	TREND
		Rp	Rp	Rp	%
1	Tanah	13.182.069.091.514,00	13.112.296.142.514,00	69.772.949.000,00	0,53%
2	Peralatan dan Mesin	2.433.992.224.507,00	2.186.867.990.432,00	247.124.234.075,00	11,30%
3	Gedung dan Bangunan	4.195.546.935.536,00	3.712.560.978.414,00	482.985.957.122,00	13,01%
4	Jalan, Irigasi dan Jaringan	6.560.764.085.860,00	5.932.306.303.701,00	628.457.782.159,00	10,59%
5	Aset Tetap Lainnya	205.171.561.998,00	193.203.459.379,00	11.968.102.619,00	6,19%
6	Konstruksi dalam Pengerjaan	131.475.470.233,00	114.013.478.087,00	17.461.992.146,00	15,32%
7	Akumulasi Penyusutan	(6.414.789.247.122,00)	(5.793.937.814.986,00)	(620.851.432.136,00)	10,72%
	<b>Jumlah</b>	<b>20.294.230.122.526,00</b>	<b>19.457.310.537.541,00</b>	<b>836.919.584.985,00</b>	<b>4,30%</b>





PEMERINTAH KOTA SEMARANG  
**CATATAN ATAS LAPORAN KEUANGAN**  
 Untuk tahun-tahun yang berakhir pada tanggal 31 Desember 2022 dan 2021

Ringkasan mutasi Aset tetap tahun 2022 sebagai berikut:

Uraian	Tanah	Peralatan dan Mesin	Gedung dan Bangunan	Jalan, Irigasi dan Jaringan	Aset Tetap Lainnya	Konstruksi dalam Pengerjaan	Jumlah
<b>Saldo Awal</b>	<b>13.112.296.142.514,00</b>	<b>2.186.867.990.432,00</b>	<b>3.712.560.978.414,00</b>	<b>5.932.306.303.701,00</b>	<b>193.203.459.379,00</b>	<b>114.013.478.087,00</b>	<b>25.251.248.352.527,00</b>
<b>Penambahan</b>							
LRA Belanja Modal 2021	63.702.048.900,00	248.668.073.407,00	307.769.407.374,00	416.883.937.675,00	11.427.104.185,00	-	1.048.450.571.541,00
Mutasi Masuk 2022		13.555.411.327,00	227.757.520.764,00	159.373.213.734,00			400.686.145.825,00
Reklasifikasi Menjadi Aset Tetap		540.860.692,00	7.856.976.482,00	16.354.565.370,00	9.900.000,00	70.626.700,00	24.832.929.244,00
Hibah Masuk	4.912.000.000,00	23.209.412.595,00	237.295.589.935,00	246.912.081.352,00	86.706.400,00	-	512.415.790.282,00
Koreksi Kurang Catat		1.377.931.430,00	-	-	2.432.215.866,00	-	3.810.147.296,00
Reklasifikasi antar KIB	1.267.374.549,00	8.288.707.423,00	417.819.271,00	6.958.848.260,00	-	20.730.482.006,00	37.663.231.509,00
Utang Belanja 2022		127.803.750,00	(14.663.000,00)	-	-	-	113.140.750,00
Penilaian	1.137.905.000,00	-	-	-	-	-	1.137.905.000,00
<b>Jumlah Penambahan</b>	<b>71.019.328.449,00</b>	<b>295.768.200.624,00</b>	<b>781.082.650.826,00</b>	<b>846.482.646.391,00</b>	<b>13.955.926.451,00</b>	<b>20.801.108.706,00</b>	<b>2.029.109.861.447,00</b>
<b>Pengurangan</b>							
Mutasi Keluar 2022		(13.555.411.327,00)	(227.757.520.764,00)	(159.373.213.734,00)	-	-	(400.686.145.825,00)
Reklasifikasi ke Aset Lainnya		(397.669.744,00)	(626.245.172,00)	-	-	(1.585.300.056,00)	(2.609.214.972,00)
SK penghapusan		(27.072.459.847,00)	(8.074.018.036,00)	(606.697.000,00)	(1.642.000,00)	-	(35.754.816.883,00)
Reklasifikasi Menjadi Barang/Jas	(1.246.369.449,00)	(4.247.698.814,00)	(11.730.681.024,00)	(42.632.223.217,00)	(334.737.903,00)	-	(60.191.710.407,00)
Hibah Keluar		(443.065.960,00)	(5.864.806.106,00)	(75.527.000,00)	-	-	(6.383.399.066,00)
Ekstrakomtabel		(423.156.180,00)	(1.212.215.638,00)	(915.000,00)	-	-	(1.636.286.818,00)
Koreksi Lebih Catat	(10.000,00)	(223.409.860,00)	-	-	-	(1.335.997.233,00)	(1.569.417.093,00)
Koreksi Double Catat		-	-	-	-	-	-
Reklasifikasi antar KIB		-	(26.489.736.699,00)	(11.817.465.143,00)	(1.651.443.929,00)	(417.819.271,00)	(40.376.465.042,00)
Utang Belanja 2021		(2.281.094.817,00)	(16.341.470.265,00)	(3.518.823.138,00)	-	-	(22.141.388.220,00)
<b>Jumlah Pengurangan</b>	<b>(1.246.379.449,00)</b>	<b>(48.643.966.549,00)</b>	<b>(298.096.693.704,00)</b>	<b>(218.024.864.232,00)</b>	<b>(1.987.823.832,00)</b>	<b>(3.339.116.560,00)</b>	<b>(571.338.844.326,00)</b>
<b>Saldo Akhir</b>	<b>13.182.069.091.514,00</b>	<b>2.433.992.224.507,00</b>	<b>4.195.546.935.536,00</b>	<b>6.560.764.085.860,00</b>	<b>205.171.561.998,00</b>	<b>131.475.470.233,00</b>	<b>26.709.019.369.648,00</b>

Mutasi bertambah adalah sebagai berikut:

- 1) Belanja Modal sebesar Rp1.048.450.571.541,00 adalah realisasi hasil pengadaan melalui belanja modal selama Tahun 2022
- 2) Reklasifikasi menjadi aset tetap sebesar Rp24.832.929.244,00 merupakan barang yang penganggarannya berada pada rekening belanja barang/jasa akan tetapi karakteristik barang tersebut memenuhi klasifikasi sebagai aset tetap sehingga dilakukan reklasifikasi menambah aset tetap.
- 3) Hibah masuk sebesar Rp512.415.790.282,00 adalah aset tetap yang diterima dari Instansi di luar Pemerintah Kota Semarang.
- 4) Koreksi kurang catat sebesar Rp3.810.147.296,00 adalah koreksi yang dilakukan karena terdapat sset tetap yang belum atau kurang dicatat pada pelaporan keuangan periode sebelumnya sehingga dilakukan pencatatan aset dan menambah mutasi masuk aset tetap tahun 2022.
- 5) Reklasifikasi masuk antar KIB sebesar Rp37.663.231.509,00 adalah perpindahan sesama akun aset tetap karena penyesuaian jenis rekening aset tetap yang seharusnya.
- 6) Utang belanja tahun 2022 sebesar Rp113.140.750,00 adalah pembelian aset tetap yang terjadi pada tahun 2022 akan tetapi atas pembayaran aset tetap tersebut belum dilakukan pembayaran.
- 7) Penilaian sebesar Rp1.137.905.000,00 adalah penambahan nilai atas aset tetap karena aset tetap tersebut sebelumnya belum dicatat atau belum ada nilai perolehannya.

Mutasi berkurang adalah sebagai berikut:

- 1) Reklasifikasi ke Aset Lainnya sebesar Rp2.609.214.972,00 adalah aset tetap yang di reklasifikasi menjadi aset lainnya karena kondisi aset tersebut sudah rusak berat dan masih dalam proses penghapusan.



- 2) SK Penghapusan sebesar Rp35.754.816.883,00 adalah penghapusan aset tetap yang sudah ada ketetapan dalam bentuk Surat Keputusan Walikota tentang Penghapusan aset tetap.
- 3) Reklasifikasi menjadi barang/jasa sebesar Rp60.191.710.407,00 merupakan barang yang penganggarannya berada pada rekening belanja modal akan tetapi karakteristik barang tersebut tidak memenuhi klasifikasi sebagai aset tetap sehingga dilakukan reklasifikasi menjadi barang persediaan atau jasa.
- 4) Hibah keluar sebesar Rp6.383.399.066,00 adalah aset tetap yang diberikan kepada Instansi di luar Pemerintah Kota Semarang.
- 5) Ekstrakomtabel sebesar Rp1.636.286.818,00 adalah aset tetap yang dikeluarkan dari Kartu Inventaris Barang atau kategori aset tetap dikarenakan nilai satuan aset tersebut dibawah nilai kapitalisasi aset tetap sesuai Peraturan Walikota Nomor 84 Tahun 2020 tentang Kebijakan Akuntansi Pemerintah Kota Semarang.
- 6) Koreksi lebih catat sebesar Rp1.559.417.093,00 adalah koreksi yang dilakukan karena salah catat nilai sebelumnya yang dicatat lebih besar dari yang seharusnya
- 7) Koreksi dobel catat sebesar Rp0,00 adalah koreksi yang dilakukan karena satu unit aset tetap dicatat lebih dari satu kali sehingga nilai tercatat lebih tinggi dari seharusnya.
- 8) Reklasifikasi keluar antar KIB sebesar Rp40.376.465.042,00 adalah perpindahan sesama akun aset tetap karena penyesuaian jenis rekening aset tetap yang seharusnya.
- 9) Utang belanja tahun 2021 sebesar Rp22.141.388.220,00 adalah pembelian aset tetap yang terjadi pada tahun 2021 akan tetapi atas pembayaran aset tetap tersebut baru dilakukan pada belanja modal tahun 2022.

**1) Tanah**

Saldo aset tetap berupa tanah per 31 Desember 2022 adalah sebesar Rp13.182.069.091.514,00 mengalami kenaikan sebesar Rp69.772.949,00 atau naik 0,53% dari nilai tanah per 31 Desember 2021 sebesar Rp13.112.296.142.514,00 dengan rincian pada SKPD dapat dilihat sebagai berikut:



PEMERINTAH KOTA SEMARANG  
**CATATAN ATAS LAPORAN KEUANGAN**

Untuk tahun-tahun yang berakhir pada tanggal 31 Desember 2022 dan 2021

No	Tanah per OPD	31-Dec-22	31-Dec-21	Kenaikan/penurunan	TREND
		Rp	Rp	Rp	%
1	Dinas Pendidikan	682.015.958.775,00	682.015.958.775,00	0,00	0,00%
2	Dinas Kesehatan	59.955.708.382,00	60.001.608.382,00	-45.900.000,00	-0,08%
3	Rumah Sakit Umum Daerah	61.285.300.000,00	61.285.300.000,00	0,00	0,00%
4	Dinas Pekerjaan Umum	5.370.837.117.554,00	5.319.089.810.158,00	51.747.307.396,00	0,97%
5	Dinas Penataan Ruang	10.743.517.350,00	10.693.529.850,00	49.987.500,00	0,47%
6	DISPERKIM	2.624.474.756.935,00	2.609.998.129.634,00	14.476.627.301,00	0,55%
7	Satuan Polisi Pamong Praja	4.884.000.000,00	4.884.000.000,00	0,00	0,00%
8	Dinas Pemadam Kebakaran	1.089.200.000,00	1.089.200.000,00	0,00	0,00%
9	BPBD	3.179.020.812,00	1.524.762.794,00	1.654.258.018,00	108,49%
10	Dinas sosial	158.500.000,00	-	158.500.000,00	100,00%
11	Dinas Tenaga Kerja	4.628.816.462,00	4.628.816.462,00	0,00	0,00%
12	Kantor Ketahanan Pangan	544.000.000,00	-	544.000.000,00	100,00%
13	Dinas Lingkungan Hidup	33.289.196.000,00	33.289.196.000,00	-	0,00%
14	Dinas Kependudukan dan Pencatatan Sipil	100.000.000,00	100.000.000,00	0,00	0,00%
15	Dinas Pengendalian Penduduk dan KB	16.675.300.000,00	16.675.300.000,00	0,00	0,00%
16	Dinas Perhubungan	40.553.595.166,00	42.207.853.184,00	(1.654.258.018,00)	-3,92%
17	Dinas Kepemudaan dan Olah Raga	39.900.570.600,00	39.900.570.600,00	0,00	0,00%
18	Dinas Kebudayaan dan Pariwisata	217.111.390.542,00	217.111.390.542,00	-	0,00%
19	Dinas Perikanan	19.404.978.380,00	18.308.898.380,00	1.096.080.000,00	5,99%
20	Dinas Pertanian	50.367.479.800,00	50.367.479.800,00	-	0,00%
21	Dinas Perdagangan	325.435.123.803,00	323.445.020.000,00	1.990.103.803,00	0,62%
22	Dinas Perindustrian	925.600.000,00	925.600.000,00	0,00	100,00%
23	BPKAD	1.890.145.577.202,00	1.890.653.977.202,00	-508.400.000,00	-0,03%
24	Badan Pendapatan Daerah	998.704.000,00	998.704.000,00	0,00	100,00%
25	BKPP	2.835.537.100,00	2.835.537.100,00	0,00	0,00%
26	Sekretariat Daerah	216.651.700.000,00	216.651.700.000,00	0,00	0,00%
27	Sekretariat DPRD	5.326.900.000,00	5.326.900.000,00	0,00	0,00%
28	Kecamatan Semarang Selatan	39.457.827.600,00	39.457.827.600,00	-	0,00%
29	Kecamatan Semarang Utara	178.010.988.000,00	178.010.988.000,00	0,00	0,00%
30	Kecamatan Semarang Barat	56.550.687.600,00	56.550.687.600,00	-	0,00%
31	Kecamatan Semarang Timur	22.738.942.201,00	22.643.274.201,00	95.668.000,00	0,42%
32	Kecamatan Semarang Tengah	76.311.698.012,00	76.470.198.012,00	(158.500.000,00)	-0,21%
33	Kecamatan Gunungpati	113.675.656.507,00	113.675.656.507,00	-	0,00%
34	Kecamatan Tugu	60.501.333.000,00	61.597.413.000,00	(1.096.080.000,00)	-1,78%
35	Kecamatan Mijen	362.439.333.177,00	361.930.933.177,00	508.400.000,00	0,14%
36	Kecamatan Genuk	51.107.460.601,00	51.107.460.601,00	-	0,00%
37	Kecamatan Gajah Mungkur	54.012.630.800,00	54.012.630.800,00	-	0,00%
38	Kecamatan Tembalang	40.551.976.100,00	39.592.942.100,00	959.034.000,00	2,42%
39	Kecamatan Candisari	24.716.770.750,00	24.716.770.750,00	0,00	0,00%
40	Kecamatan Banyumanik	134.240.554.148,00	134.240.554.148,00	-	0,00%
41	Kecamatan Ngaliyan	48.176.152.500,00	48.074.312.500,00	101.840.000,00	0,21%
42	Kecamatan Gayamsari	20.648.074.750,00	20.793.793.750,00	-145.719.000,00	-0,70%
43	Kecamatan Pedurungan	215.411.456.905,00	215.411.456.905,00	0,00	0,00%
	<b>Jumlah</b>	<b>13.182.069.091.514,00</b>	<b>13.112.296.142.514,00</b>	<b>69.772.949.000,00</b>	<b>0,53%</b>

Dari daftar tanah yang dimiliki oleh Pemerintah Kota Semarang terdapat di dalamnya tanah yang disewakan kepada pihak ketiga yang seharusnya dikategorikan aset lainnya. Namun mengingat aset yang disewakan menempati sebagian dari aset yang masih digunakan oleh entitas Pemerintah Kota Semarang dan dokumen kepemilikan masih menyatu dengan dokumen induk maka tetap dicatat sebagai Aset Tetap.



PEMERINTAH KOTA SEMARANG  
**CATATAN ATAS LAPORAN KEUANGAN**

Untuk tahun-tahun yang berakhir pada tanggal 31 Desember 2022 dan 2021

Pelaksanaan sewa tersebut meliputi perpanjangan maupun sewa baru serta terdapat juga yang telah berakhir di tahun 2022. Rincian atas aset-aset tanah yang disewa tersebut yaitu:

NO	KERJASAMA DENGAN	OBYEK/ LOKASI	TENTANG	JANGKA WAKTU
1	KUSNIANTO  PT. EPID MENARA ASSETCO Tbk.  Jl. Kendeng Barat I/ 1-B Semarang	TOWER EPID MENARA ASSETCO JALAN JENDRAL SUDIRMAN NO 295 SEMARANG	SEWA SEBAGIAN LAHAN TAMAN MILIK PEMERINTAH KOTA SEMARANG YANG TERLETAK DI JALAN JENDERAL SUDIRMAN NOMOR 295 KELURAHAN GISIKDRONO KECAMATAN SEMARANG BARAT KOTA SEMARANG OLEH PT. EPID MENARA ASSETCO Tbk UNTUK MENARA TELEKOMUNIKASI	1 Tahun (29 Apr 2022 s/d 28 Apr 2023)
2	ADI DANINDRA PT. Metropolitan Golden Management	PARKIR LT.V PLASA 2 JALAN KH AHMAD DAHLAN NO 2 KOTA SEMARANG	PERPANJANGAN SEWA MENYEWAKAN AREAL PARKIR MILIK PEMERINTAH KOTA SEMARANG YANG TERLETAK DI LANTAI 5 PLASA 2 SIMPANG LIMA KOTA SEMARANG	5 Tahun (1 Jan 2022 s/d 31 Des 2027)
3	PT. MAC SARANA DJAYA  Gd. Menara Imperium Lt. 15 Suite B (15/B) Jl. HR. Rasuna Said Kav.1 Jakarta Selatan	PENGUAT SIGNAL MAC SARANA DJAYA Lingkungan Balaikota Semarang Jl. Pemuda 148	SEWA MENYEWAKAN ASET MILIK PEMERINTAH KOTA SEMARANG DI LINGKUNGAN BALAIKOTA UNTUK PEMASANGAN JARINGAN TELEKOMUNIKASI	5 tahun (4 Jun 2018 s/d 3 Jun 2023)
4	SETIAWAN CV. DUA SAUDARA JL. Pandean Lamper IV/64 Peterongan Semarang	PARKIR SAM POO KONG	PERPANJANGAN SEWA LAHAN MILIK PEMERINTAH KOTA SEMARANG YANG TERLETAK DI JALAN SIMONGAN RAYA SEBELAH UTARA TEMPAT IBADAH TRI DHARMA KLENTENG AGUNG SAM POO KONG GEDUNG BATU KELURAHAN BONGSARI KECAMATAN SEMARANG BARAT KOTA SEMARANG	3 Tahun (11 jan 2022 s/d 10 jan 2025)
5	PT. IFORTE SOLUSI INFOTEK  Wisma Millenia 4th Floor, Jl.	MICROCELL IFORTE 18 titik lokasi di Wilayah Kota Semarang	PERPANJANGAN SEWA MENYEWAKAN LAHAN UNTUK PENEMPATAN TITIK LOKASI PEMBANGUNAN MENARA TELEKOMUNIKASI	5 Tahun (4 Mei 2020 s/d 3 Mei 2025)



## PEMERINTAH KOTA SEMARANG

**CATATAN ATAS LAPORAN KEUANGAN**

Untuk tahun-tahun yang berakhir pada tanggal 31 Desember 2022 dan 2021

NO	KERJASAMA DENGAN	OBYEK/ LOKASI	TENTANG	JANGKA WAKTU
	MT. Haryono Kav. 16 Jakarta 12810		MICROCELL KAMUFLASE SARANA PENERANGAN JALAN UMUM (PJU) SEBANYAK 18 (DELAPAN BELAS) TITIK LOKASI DI WILAYAH KOTA SEMARANG	
6	PT. IFORTE SOLUSI INFOTEK  Wisma Millenia 4th Floor, Jl. MT. Haryono Kav. 16 Jakarta 12810	PENAMBAHAN LUASAN MICROCELL IFORTE	SEWA LAHAN UNTUK PENAMBAHAN LUASAN PENEMPATAN MENARA TELEKOMUNIKASI MICROCELL KAMUFLASE SARANA PENERANGAN JALAN UMUM (PJU)	
7	AGUSTIN LUSIN DWIMAWATI SH. MM.  Koperasi Serba Usaha Karayawan Pemerintah Kota Semarang Jl. Pemuda 148 Kota Semarang	KOPERASI SERBA USAHA KARYAWAN PEMERINTAH KOTA SEMARANG	PERPANJANGAN SEWA SEBAGIAN LAHAN DI LINGKUNGAN GEDUNG BALAIKOTA SEMARANG YANG TERLETAK DI JALAN PEMUDA NOMOR 148 SEMARANG KEPADA KOPERASI SERBA USAHA KARYAWAN PEMERINTAH KOTA SEMARANG	5 Tahun (30 Sept 2021 s/d 29 Sept 2026)
8	Dr. Ninik Sofia Rani Jl. Ciliwung Raya No.42 Semarang	Lahan dan bangunan Jl. Ki Bei Wongso No.1 Kelurahan Genuksari Kecamatan Genuk	PERPANJANGAN SEWA MENYEWAKAN LAHAN DAN BANGUNAN MILIK PEMERINTAH KOTA SEMARANG YANG TERLETAK DI JL. KI BEI WONGSO NOMOR 1 KELURAHAN GENUKSARIKECAMATAN GENUK KOTA SEMARANG UNTUK BALAI PENGOBATAN	5 Tahun (26 Okt 2017 s/d 25 Okt 2022)
9	Eko Yulistiyono  Komplek Akpol K-22 Semarang	LAHAN NGADIRGO Kelurahan Ngadirgo Mijen	PERPANJANGAN SEWA SEBAGIAN LAHAN MILIK PEMERINTAH KOTA SEMARANG YANG TERLETAK DI KELURAHAN PESANTREN KECAMATAN MIJEN UNTUK BUDIDAYA TANAMAN SEMUSIM OLEH EKO YULISETYONO	2 Tahun (24 Nov 2021 s/d 23 Nov 2023)
10	David Hidayat  PT. HOTEL CANDI BARU  Jl. Rinjani No.	HOTEL TENTREM (LAHAN JALAN UNTUK UP GROUND DAN UNDER	PERPANJANGAN SEWA MENYEWAKAN SEBAGIAN LAHAN JALAN DI JALAN PEKUNDEAN DALAM UNTUK PEMBANGUNAN SKY BRIDGE DAN	5 Tahun (04 Mei 2021 s/d 03 Mei 2026)



## PEMERINTAH KOTA SEMARANG

**CATATAN ATAS LAPORAN KEUANGAN**

Untuk tahun-tahun yang berakhir pada tanggal 31 Desember 2022 dan 2021

NO	KERJASAMA DENGAN	OBYEK/ LOKASI	TENTANG	JANGKA WAKTU
	21 Semarang	GORUND HOTEL TENTREM)	BASEMENT SEBAGAI PENGHUBUNG HOTEL, MALL, APARTEMEN DAN PERKANTORAN TENTREM DI JALAN GAJAH MADA NOMOR 123 KELURAHAN PEKUNDEN KECAMATAN SEMARANG TENGAH KOTA SEMARANG	
11	Hermawan Budisusilo PT. TOWER BERSAMA	MICROCELL PT. TOWER BERSAMA TAHAP I	PERPANJANGAN SEWA MENYEWAKAN LAHAN UNTUK PENEMPATAN TITIK LOKASI PEMBANGUNAN MENARA TELEKOMUNIKASI MICROCELL KAMUFLASE SARANA PENERANGAN JALAN UMUM (PJU) SEBANYAK 50 (LIMA PULUH) TITIK LOKASI DI WILAYAH KOTA SEMARANG	5 Tahun (10 Mei 2021 s/d 9 Mei 2026)
12	Budianto Purwahjo PT. Tower Bersama	MICROCELL PT. TOWER BERSAMA TAHAP II	PERPANJANGAN SEWA MENYEWAKAN LAHAN UNTUK PENEMPATAN TITIK LOKASI PEMBANGUNAN MENARA TELEKOMUNIKASI MICROCELL KAMUFLASE SARANA PENERANGAN JALAN UMUM (PJU) SEBANYAK 33 (TIGA PULUH TIGA) TITIK LOKASI DI WILAYAH KOTA SEMARANG TAHAP II	5 Tahun (15 Agustus 2021 s/d 14 Agustus 2026)
13	BUDIANTO PURWAHJO PT. TOWER BERSAMA	MICROCELL TOWER BERSAMA TAHAP III	SEWA MENYEWAKAN LAHAN UNTUK PENEMPATAN TITIK LOKASI PEMBANGUNAN MENARA TELEKOMUNIKASI MICROCELL KAMUFLASE SARANA PENERANGAN JALAN UMUM (PJU) SEBANYAK 25 (DUA PULUH LIMA) TITIK LOKASI DI WILAYAH KOTA SEMARANG TAHAP III	5 Tahun (14 Mar 2022 s/d 13 Mar 2027)
14	Agustinus Yulianto PT. Dayamitra Telekomunikasi	MICROCELL PT. MITRATEL	PERPANJANGAN SEWA LAHAN UNTUK PENEMPATAN MENARA TELEKOMUNIKASI KAMUFLASE SARANA PENERANGAN JALAN UMUM (PJU) SEBANYAK 5 (LIMA) TITIK LOKASI DI WILAYAH KOTA SEMARANG OLEH PT. DAYAMITRA TELEKOMUNIKASI, Tbk	5 Tahun (15 Agustus 2021 s/d 14 Agustus 2026)



## PEMERINTAH KOTA SEMARANG

**CATATAN ATAS LAPORAN KEUANGAN**

Untuk tahun-tahun yang berakhir pada tanggal 31 Desember 2022 dan 2021

NO	KERJASAMA DENGAN	OBYEK/ LOKASI	TENTANG	JANGKA WAKTU
15	EKO SANTOSO, ST PPS GM AREA JAWA BALI PT. DAYAMITRA TELEKOMUNIKASI	TOWER MITRATEL KANTOR KEC. NGALIYAN LAHAN	SEWA MENYEWA LAHAN/TANAH MILIK PEMERINTAH KOTA SEMARANG YANG TERLETAK DI LINGKUNGAN KANTOR CAMAT NGALIYAN KOTA SEMARANG UNTUK MENARA TELEKOMUNIKASI KEPADA PT. DAYAMITRA TELEKOMUNIKASI	5 Tahun (26 Feb 2018 s/d 25 Feb 2023)
16	PT. Bali Towerindo Sentra	MICROCELL PT. BALI TOWER	PERPANJANGAN SEWA LAHAN UNTUK PENEMPATAN MENARA TELEKOMUNIKASI KAMUFLASE SARANA PENERANGAN JALAN UMUM SEBANYAK 26 (DUA PULUH ENAM) TITIK LOKASI DI WILAYAH KOTA SEMARANG OLEH PT. BALI TOWERINDO SENTRA, Tbk	5 Tahun (21 Des 2021 s/d 20 Des 2026)
17	PT. BALI TOWERINDO SENTRA	MICROCELL BALI TOWER TAHAP II	SEWA MENYEWA LAHAN UNTUK PENEMPATAN TITIK LOKASI PEMBANGUNAN INFRASTRUKTUR MENARA TELEKOMUNIKASI MICROCELL KAMUFLASE SARANA PENERANGAN JALAN UMUM (LPJU) SEBANYAK 20 (DUA PULUH) TITIK LOKASI DI WILAYAH KOTA SEMARANG OLEH PT. BALI TOWERINDO SENTRA, Tbk	5 Tahun (16 Nov 2018 s/d 15 Nov 2023)
18	SUPROJO Pimpinan PT. Bank Jateng Cab Semarang	KANTOR KAS DAN ATM BANK JATENG di BALKOT	SEWA MENYEWA SEBAGIAN LAHAN DAN/ATAU BANGUNAN DI LINGKUNGAN GEDUNG BALAIKOTA SEMARANG YANG TERLETAK DI JL. PEMUDA NO. 148 SEMARANG KEPADA BANK JATENG CABANG KOORDINATOR SEMARANG UNTUK PENEMPATAN MESIN ANJUNGAN TUNAI MANDIRI (ATM) DAN KANTOR KAS	5 Tahun (03 Mar 2019 s/d 02 Mar 2024)
19	Agustinus Ari Susanto, SH PD. BPR BKK Kota	BPR BKK KECAMATAN LAHAN DAN	SEWA SEBAGIAN RUANGAN MILIK PEMERINTAH KOTA SEMARANG YANG	5 Tahun (7 Apr 2022 s/d 6 Apr



PEMERINTAH KOTA SEMARANG

**CATATAN ATAS LAPORAN KEUANGAN**

Untuk tahun-tahun yang berakhir pada tanggal 31 Desember 2022 dan 2021

NO	KERJASAMA DENGAN	OBYEK/ LOKASI	TENTANG	JANGKA WAKTU
	Semarang	BANGUNAN	TERLETAK DI AREA KANTOR KECAMATAN MIJEN UNTUK KANTOR PELAYANAN PT. BPR BKK KOTA SEMARANG (PERSERODA)	2027)
20	Agustinus Ari Susanto, SHPD. BPR BKK Kota Semarang	BPR BKK KECAMATAN LAHAN DAN BANGUNAN	SEWA SEBAGIAN RUANGAN MILIK PEMERINTAH KOTA SEMARANG YANG TERLETAK DI AREA KANTOR KECAMATAN TUGU UNTUK KANTOR PELAYANAN PT. BPR BKK KOTA SEMARANG (PERSERODA)	5 Tahun (7 Apr 2022 s/d 6 Apr 2027)
21	Agustinus Ari Susanto, SH PD. BPR BKK Kota Semarang	BPR BKK KECAMATAN LAHAN DAN BANGUNAN	PERPANJANGAN SEWA SEBAGIAN TANAH MILIK PEMERINTAH KOTA SEMARANG DI KECAMATAN BANYUMANIK UNTUK KANTOR CABANG PT. BPR BKK KOTA SEMARANG (PERSERODA)	5 Tahun (8 Apr 2022 s/d 7 Apr 2027)
22	Agustinus Ari Susanto, SH PD. BPR BKK Kota Semarang	BPR BKK KECAMATAN LAHAN DAN BANGUNAN	PERPANJANGAN SEWA SEBAGIAN TANAH MILIK PEMERINTAH KOTA SEMARANG DI KECAMATAN GUNUNGPATI UNTUK KANTOR CABANG PT. BPR BKK KOTA SEMARANG (PERSERODA)	5 Tahun (8 Apr 2022 s/d 7 Apr 2027)
23	Agustinus Ari Susanto, SH PD. BPR BKK Kota Semarang	BPR BKK KECAMATAN LAHAN DAN BANGUNAN	PERPANJANGAN SEWA SEBAGIAN TANAH MILIK PEMERINTAH KOTA SEMARANG DI KECAMATAN NGALIYAN UNTUK KANTOR CABANG PT. BPR BKK KOTA SEMARANG (PERSERODA)	5 Tahun (8 Apr 2022 s/d 7 Apr 2027)
24	Agustinus Ari Susanto, SH PD. BPR BKK Kota Semarang	BPR BKK KECAMATAN LAHAN DAN BANGUNAN	PERPANJANGAN SEWA SEBAGIAN TANAH MILIK PEMERINTAH KOTA SEMARANG DI KECAMATAN SEMARANG TIMUR UNTUK KANTOR CABANG PT. BPR BKK KOTA SEMARANG (PERSERODA)	5 Tahun (8 Apr 2022 s/d 7 Apr 2027)
25	Agustinus Ari Susanto, SH PD. BPR BKK Kota Semarang	BPR BKK KECAMATAN ANLAHAN DAN BANGUNAN	PERPANJANGAN SEWA SEBAGIAN TANAH MILIK PEMERINTAH KOTA SEMARANG DI KECAMATAN TUGU UNTUK KANTOR CABANG	5 Tahun (8 Apr 2022 s/d 7 Apr 2027)





PEMERINTAH KOTA SEMARANG  
**CATATAN ATAS LAPORAN KEUANGAN**

Untuk tahun-tahun yang berakhir pada tanggal 31 Desember 2022 dan 2021

NO	KERJASAMA DENGAN	OBJEK/ LOKASI	TENTANG	JANGKA WAKTU
			PT. BPR BKK KOTA SEMARANG (PERSERODA)	
26	PT. Telkom JL. PAHLAWAN	BOX TELKOM JL. LAMONGAN RAYA	SEWA LAHAN DI LINGKUNGAN SMPN 13 KOTA SEMARANG JL. LAMONGAN RAYA UNTUK PENEMPATAN BOX ODC OLEH PT. TELKOM INDONESIA	5 Tahun (17 Okt 2018 s/d 16 Okt 2023)
27	Sutikno	PEMANGCINGAN BANJARDOWO LAHAN	SEWA LAHAN EKS. BENGKOK CARIK KELURAHAN BANJARDOWO UNTUK USAHA PEMANGCINGAN OLEH SDR. SUTIKNO	5 Tahun (12 Des 2018 s/d 11 Des 2023)
28	FKPPI Rayon Semarang Selatan	PARKIR FKPPI JL. KERTANEGARA VI LAHAN	SEWA LAHAN UNTUK USAHA PARKIR DI JALAN KERTANEGARA VI KOTA SEMARANG OLEH FKPPI RAYON SEMARANG SELATAN	5 Tahun (10 Des 2018 s/d 9 Des 2023)
29	CV. Ilham Andi Karya	KULINER METESEH JL. TUNGGU RAYA TANAH	SEWA LAHAN UNTUK USAHA KULINER DI JL. TUNGGU RAYA KELURAHAN METESEH KECAMATAN TEMBALANG KOTA SEMARANG (TAMAN METESEH) OLEH CV. ILHAM ANDI KARYA	5 Tahun (7 Nov 2018 s/d 6 Nov 2023)
30	Bank Jateng  CAB KOORDINATOR SEMARANG JL. MAJAPAHIT	ATM DPU JL. MADUKORO TANAH	SEWA RUANGAN UNTUK ATM BANK JATENG DI LINGKUNGAN DINAS PEKERJAAN UMUM KOTA SEMARANG JL. MADUKORO RAYA NOMOR 7 KOTA SEMARANG OLEH PT. BANK PEMBANGUNAN DAERAH JAWA TENGAH CABANG KOORDINATOR SEMARANG	5 Tahun (1 Okt 2018 s/d 30 Sept 2023)
31	MANAGEMENT UP TO DATE	UP TO DATE TEPIAN KOPI DI TAMAN KASMARAN LAHAN	PERPANJANGAN SEWA LAHAN UNTUK WARUNG KOPI DI AREA TAMAN KASMARAN JALAN DR SOETOMO SEMARANG	5 Tahun (19 Juni 2021 s/d 18 Juni 2026)
32	CV. TRIPUTRA MANDIRI	NIRWANA STABLE LAHAN	SEWA LAHAN DI KELURAHAN PURWOSARI KECAMATAN MIJEN UNTUK JALUR TREK BERKUDA OLEH NIRWANA STABLE	5 Tahun (1 April 2019 s/d 31 Maret 2024)
33	YAYASAN HIDAYATUS SYUBBAN	BALAI LATIHAN KERJA	SEWA SEBAGIAN LAHAN EKS BENGKOK KELURAHAN	5 Tahun (18 Sept 2019 s/d



PEMERINTAH KOTA SEMARANG  
**CATATAN ATAS LAPORAN KEUANGAN**

Untuk tahun-tahun yang berakhir pada tanggal 31 Desember 2022 dan 2021

NO	KERJASAMA DENGAN	OBJEK/ LOKASI	TENTANG	JANGKA WAKTU
		YAYASAN HIDAYATUS SYUBBAN  LAHAN EKS BENGKOK	KARANGROTO KECAMATAN GENUK KOTA SEMARANG UNTUK BALAI LATIHAN KERJA	17 Sept 2024)
34	NASOHA HENDRO WIBOWO	PAUD DAN PENITIPAN ANAK SEBAGIAN LAHAN	SEWA SEBAGIAN LAHAN EKS.BENGKOK HAK PAKAI NO.10 KELURAHAN KARANGROTO KECAMATAN GENUK KOTA SEMARANG UNTUK PAUD DAN PENITIPAN ANAK	5 Tahun (8 Nov 2019 s/d 7 Nov 2024)
35	PT. WIJAYA KARYA (persero) Tbk	GUDANG, WORKSHOP, DIREKSI KEET POLDER BANGER JALAN CILOSARI DALAM  SEBAGIAN LAHAN	PERPANJANGAN SEWA SEBAGIAN LAHAN UNTUK DIREKSI KEET DI AREA POLDER BANGER JALAN CILOSARI DALAM KEC. SEMARANG TIMUR KOTA SEMARANG KEPADA PT. WIJAYA KARYA (Persero)	1 Tahun (10 April 2022 s/d 9 April 2027)
36	PT. SURYA TEKNOLOGI PERKASA	KAWASAN ARGO PURWOSARI MIJEN LAHAN	SEWA LAHAN MILIK PEMERINTAH KOTA SEMARANG YANG TERLETAK DI KAWASAN ARGO PURWOSARI MIJEN KOTA SEMARANG UNTUK LAYANAN BERBAGI SEPEDA (GOOWES)	5 Tahun (9 Des 2019 s/d 8 Des 2024)
37	PT. ALAM WIRATAMA KENCANA	POLDER MUKTIHARJO KIDUL  SEBAGIAN LAHAN	SEWA LAHAN YANG TERLETAK DI AREA POLDER MUKTIHARJO UNTUK PENEMPATAN ALAT-ALAT IPA (INSTALASI PENGELOLAAN AIR) SISTEM MEMBRANE "NON-CHEMICAL" DAN SARANA PRASARANA PENGOLAHAN AIR BERSIH	5 Tahun (12 Des 2019 s/d 11 Des 2024)
38	Ir. Chris Saputro  PT.ARGAMUK TI PRATAMA	(ADDENDUM) PERTOKOAN PLASA SIMPANGLIMA A 1 BESERTA FASILITASNY A JALAN ACHMAD YANI NO 1 KOTA SEMARANG	SEWA TANAH DAN BANGUNAN PLASA SIMPANGLIMA I BESERTA FASILITASNYA JL. AHMAD YANI NO. 1 SEMARANG	5 Tahun (17 Maret 2019 s/d 16 Maret 2024)
39	HASIM ASARI	MIE AYAM  Jalan Durian	PERPANJANGAN SEWA SEBAGIAN LAHAN MILIK PEMERINTAH KOTA	1 Tahun (17 Mei 2022 s/d



## PEMERINTAH KOTA SEMARANG

**CATATAN ATAS LAPORAN KEUANGAN**

Untuk tahun-tahun yang berakhir pada tanggal 31 Desember 2022 dan 2021

NO	KERJASAMA DENGAN	OBYEK/ LOKASI	TENTANG	JANGKA WAKTU
		Barat I RT 04 RW 01 TANAH	SEMARANG YANG BERADA DI LAPANGAN GAROT JL. DURIAN BARAT I UNTUK USAHA MIE AYAM	16 Mei 2023)
40	PURWO WIDODO PT. SEMARANG PESONA SEMESTA JL. Trunojoyo IX-B No. 7 Semarang	GOMBEL GOLF Lama Nomor 90 Kelurahan Tinjomoyo Kecamatan Banyumanik Kota Semarang	PERPANJANGAN SEWA TANAH DAN BANGUNAN LAPANGAN GOMBEL LAPANGAN GOMBEL GOLF SEMARANG BESERTA FASILITASNYA MILIK PEMERINTAH KOTA SEMARANG YANG TERLETAK DI JALAN GOMBEL LAMA NOMOR 90 KELURAHAN TINJOMOYO KECAMATAN BANYUMANIK KOTA SEMARANG	5 Tahun (29 Agust 2022 s/d 28 Agust 2027)
41	SRI SUHARNINGS IH Koordinator Kelompok Pedagang	KANTIN BALKOT LAHAN	SEWA PERPANJANGAN SEBAGIAN LAHAN DI LINGKUNGAN BALAIKOTA SEMARANG JALAN PEMUDA NOMOR 148 KOTA SEMARANG UNTUK KANTIN	1 Tahun (16 Februari 2022 s/d 15 Februari 2023)
42	Raditya Yuli Hardiyanto  Ketua Pusat Jajan Selera Rakyat Jaya Makmur	PUJASERA NGALIYAN  KECAMATAN NGALIYAN	PERPANJANGAN SEWA LAHAN UNTUK USAHA PUSAT JAJAN SELERA RAKYAT DI KELURAHAN NGALIYAN KECAMATAN NGALIYAN KOTA SEMARANG	1 Tahun (1 Agustus 2022 s/d 31 Juli 2023)
43	Drs. Soenarno  Ketua Koperasi Unit Desa Usaha Mina Kota Semarang	PABRIK ES KUD MINA  DINAS PERIKANAN KOTA SEMARANG	PERPANJANGAN SEWA SEBAGIAN LAHAN MILIK PEMERINTAH KOTA SEMARANG YANG TERLETAK DI JL. PONDOK PATI KELURAHAN REJOMULYO KECAMATAN SEMARANG TIMUR KOTA SEMARANG UNTUK PABRIK ES	5 Tahun (1 Jan 2020 s/d 31 Des 2024)
44	NURHAYATI M. ALI	KANTIN DAN FOTOCOPY DPU SEWA LAHAN DAN BANGUNAN	PERPANJANGAN SEWA SEBAGIAN LAHAN DAN BANGUNAN MILIK PEMERINTAH KOTA SEMARANG YANG BERADA DI LINGKUNGAN KANTOR DINAS PEKERJAAN UMUM UNTUK KEGIATAN KANTIN	1 Tahun (8 Maret 2022 s/d 7 Maret 2023)
45	Nunung Sriyanto  Ketua Yayasan Abipraya Adi Nata Kota Semarang	KANTOR YAYASAN ABIPRAYA ADI NATA	SEWA SEBAGIAN LAHAN MILIK PEMERINTAH KOTA SEMARANG YANG BERADA DI JL. MUWARDI RAYA UNTUK KANTOR YAYASAN ABIPRAYA ADI NATA	5 Tahun (3 Agustus 2020 s/d 2 Agustus 2025)



PEMERINTAH KOTA SEMARANG

**CATATAN ATAS LAPORAN KEUANGAN**

Untuk tahun-tahun yang berakhir pada tanggal 31 Desember 2022 dan 2021

NO	KERJASAMA DENGAN	OBYEK/ LOKASI	TENTANG	JANGKA WAKTU
46	Bp SUMEDI	WARUNG KOPI TAMAN WILIS  SEBAGIAN LAHAN	SEWA SEBAGIAN LAHAN/TANAH ASET MILIK PEMERINTAH KOTA SEMARANG DI AREA TAMAN WILIS UNTUK WARUNG KOPI	5 Tahun (1 Okt 2020 s/d 30 Sept 2025)
47	SAMUEL PASARIBU PT. TELEKOMUNIKASI SELULER (TELKOMSEL) KANTOR REGIONAL V JATENG & DIY	TELKOMSEL BADAHLAHAN	PERPANJANGAN SEWA LAHAN MILIK PEMERINTAH KOTA SEMARANG YANG TELETAK DI JALAN BADAHLAHAN V KELURAHAN PANDEAN LAMPER KECAMATAN GAYAMSARI KOTA SEMARANG KEPADA PT TELEKOMUNIKASI SELULER (TELKOMSEL) UNTUK MENARA TELEKOMUNIKASI	5 Tahun (23 Okt 2020 s/d 22 Okt 2025)
48	Alexander Jonathan Patty Vice President Area Semarang Pemuda PT. BANK MANDIRI, TBK Jl. Pemuda No.73 Semarang	ATM Bank MANDIRI Tbk. Balai kota SEMARANG LAHAN	PERPANJANGAN SEWA MENYEWAKAN SEBAGIAN LAHAN MILIK PEMERINTAH KOTA SEMARANG DI LINGKUNGAN GEDUNG BALAIKOTA UNTUK PENEMPATAN MESIN ANJUNGAN TUNAI MANDIRI (ATM) PT. BANK MANDIRI (PERSERO) TBK AREA SEMARANG PEMUDA	2 Tahun (8 Des 2020 s/d 7 Des 2022)
49	CV. DUA SAUDARA  Kompleks Perkantoran GOR Tri Lomba Juang Lantai 3 B33, Jalan Tri Lomba Juang No. 7 Semarang	Usaha Parkir di Fasilitas Parkir Angkutan Barang Terboyo Kota Semarang	SEWA LAHAN MILIK PEMERINTAH KOTA SEMARANG UNTUK USAHA PARKIR YANG TERLETAK DI JALAN TERBOYO RAYA NOMOR SATU DI FASILITAS PARKIR ANGKUTAN BARANG TERBOYO	3 Tahun (5 Maret 2021 s/d 4 Maret 2024)
50	WIBOWO PENGELOLA KANTIN	KANTIN GEDUNG PANDANARAN LAHAN	SEWA SEBAGIAN LAHAN DAN BANGUNAN DI GEDUNG PANDANARAN SEMARANG UNTUK KEGIATAN KANTIN	3 Tahun (17 Maret 2021 s/d 16 Maret 2024)
51	INDAH SULISTIOWATI KOORDINATOR PEDAGANG	KANTIN DISDIK LAHAN	SEWA PERPANJANGAN SEBAGIAN LAHAN DAN BANGUNAN DI LINGKUNGAN KANTOR DINAS PENDIDIKAN JALAN DR WAHIDIN NOMOR 118 KOTA SEMARANG UNTUK	1 Tahun (24 Mei 2022 s/d 23 Mei 2023)



## PEMERINTAH KOTA SEMARANG

**CATATAN ATAS LAPORAN KEUANGAN**

Untuk tahun-tahun yang berakhir pada tanggal 31 Desember 2022 dan 2021

NO	KERJASAMA DENGAN	OBYEK/ LOKASI	TENTANG	JANGKA WAKTU
			KEGIATAN KANTIN	
52	ARIF RAHMAN  Jalan Ngadirgo RT08 RW 06 kelurahan Ngadirgo, kecamatan Mijen, Kota Semarang	KEDAI DI URBAN FARMING CORNER  Jalan Taman menteri Supeno	SEWA SEBAGIAN LAHAN DI AREA URBAN FARMING CORNER YANG TERLETAK DI JALAN TAMAN MENTERI SUPENO KELURAHAN MUGASSARI KECAMATAN SEMARANG SELATAN KOTA SEMARANG UNTUK KEDAI MAKAN MINUM	3 Tahun (14 Juni 2021 s/d 13 Juni 2024)
53	SULAMTO SH., M.Si  Jalan Nangka Selatan No. 24 RT09 RW02 Kelurahan Lamper Kidul, Kecamatan Semarang Selatan	BKM MANUNGGAL ABADI	SEWA SEBAGIAN LAHAN DAN BANGUNAN MILIK PEMERINTAH KOTA SEMARANG YANG BERADA DI AREA KANTOR KELURAHAN LAMPER KIDUL UNTUK USAHA KIOS FOTOCOPY DAN ATK OLEH BKM MANUNGGAL ABADI	5 Tahun (8 Sept 2021 s/d 7 Sept 2026)
54	PENGURUS TA'MIR MASJID AL MUHAJIRIN Jalan Cemara AA 1-3 RT01/RWXI Jatisari Lestari Kecamatan Mijen Kota Semarang	MASJID AL MUHAJIRIN	SEWA LAHAN MILIK PEMERINTAH KOTA SEMARANG DI AREA MASJID AL MUHAJIRIN KELURAHAN JATISARI, KECAMATAN MIJEN UNTUK KEGIATAN PENDIDIKAN TK ISLAM OLEH PENGURUS TA'MIR MASJID AL-MUHAJIRIN	1 Tahun (2 Maret 2022 s/d 1 Maret 2023)
55	AGUNG RIYADI Jalan Dk. Dondong RT01 RW06 Kelurahan Wonosari, Kecamatan Ngaliyan, Kota Semarang	KULINER GONDORIYO	SEWA SEBAGIAN LAHAN EX-JSDF MILIK PEMERINTAH KOTA SEMARANG DI KELURAHAN GONDORIYO KECAMATAN NGALIYAN UNTUK KEGIATAN KULINER	2 Tahun (9 Maret 2022 s/d 8 Maret 2024)
56	AGUNG RIYADI Jalan Dk. Dondong RT01 RW06 Kelurahan Wonosari, Kecamatan Ngaliyan, Kota Semarang	KULINER GONDORIYO	SEWA SEBAGIAN LAHAN MILIK PEMERINTAH KOTA SEMARANG DI KELURAHAN GONDORIYO KECAMATAN NGALIYAN UNTUK PENAMBAHAN LUASAN USAHA KULINER	2 Tahun
57	AGUS PUJI KUSUMANTO	BPR BANK PASAR	SEWA SEBAGIAN RUANGAN UNTUK KANTOR KAS PERUMDA	3 Tahun (25 Januari



## PEMERINTAH KOTA SEMARANG

**CATATAN ATAS LAPORAN KEUANGAN**

Untuk tahun-tahun yang berakhir pada tanggal 31 Desember 2022 dan 2021

NO	KERJASAMA DENGAN	OBYEK/ LOKASI	TENTANG	JANGKA WAKTU
	PERUMDA BPR BANK PASAR KOTA SEMARANG  Gedung Juang 45 Jalan Pemuda Nomor 163 Kota Semarang		BPR BANK PASAR KOTA SEMARANG DI EKS. KANTOR LURAH MIJEN KECAMATAN MIJEN KOTA SEMARANG	2022 s/d 24 januari 2025)
58	ADE CANDRA  KOPERASI ANUGERAH BUMI ABADI  Jalan Madukoro Raya Komp. Perkantoran Semarang Indah Blok C- 15 No. 14D Kota Semarang	PERTANIAN KOPERASI ANUGERAH BUMI ABADI	SEWA LAHAN EKS JSDF MILIK PEMERINTAH KOTA SEMARANG YANG TERLETAK DI KELURAHAN PURWOSARI KECAMATAN MIJEN UNTUK KEGIATAN PERTANIAN	2 Tahun (23 Maret 2022 s/d 22 Maret 2024)
59	Sdr. SUMAERI  Jalan Kedungjangan RT002/RW003 kelurahan Purwosari, Kecamatan Mijen	PERTANIAN SUMAERI	SEWA LAHAN EKS JSDF MILIK PEMERINTAH KOTA SEMARANG YANG TERLETAK DI KELURAHAN PURWOSARI KECAMATAN MIJEN UNTUK KEGIATAN PERTANIAN OLEH SUMAERI	2 Tahun (8 Maret 2022 s/d 7 Maret 2024)
60	Sdri. ENDANG DWI SULISTYOWA TIDs. Lendoh RT. 02 RW. 03, Kelurahan Bedono, Kecamatan Jambu, Kabupaten Semarang	KULINER JALAN SATRIO WIBOWO	SEWA SEBAGIAN LAHAN MILIK PEMERINTAH KOTA SEMARANG DI JALAN SATRIO WIBOWO RT.05 RW.05 KELURAHAN TLOGOSARI KULON KECAMATAN PEDURUNGAN UNTUK PUJASERA DAN UMKM	5 Tahun (24 Juni 2022 s/d 23 Juni 2027)
61	Sdr. AHMAD SYUKRI GH  Jalan Masjid Terboyo RT. 07 RW. 01, Kelurahan Tambakrejo, Kecamatan Gayamsari, Kota Semarang	KANTOR BERSAMA MWC NU KECAMATAN GAYAMSARI	SEWA LAHAN MILIK PEMERINTAH KOTA SEMARANG DI JALAN JOLOTUNDO KELURAHAN SAMBIREJO KECAMATAN GAYAMSARI UNTUK KANTOR BERSAMA MWC NU KECAMATAN GAYAMSARI	1 Tahun (14 Oktober 2022 s/d 13 Oktober 2023)



PEMERINTAH KOTA SEMARANG  
**CATATAN ATAS LAPORAN KEUANGAN**

Untuk tahun-tahun yang berakhir pada tanggal 31 Desember 2022 dan 2021

NO	KERJASAMA DENGAN	OBYEK/ LOKASI	TENTANG	JANGKA WAKTU
62	Sdr. SUWARNOJalan jalan Kranggan Dalam No. 271-J Kelurahan Kranggan, Kecamatan Semarang Tengah, Kota Semarang	FOTOCOPY KANTOR KELURAHAN BRUMBUNGAN	SEWA SEBAGIAN LAHAN MILIK PEMERINTAH KOTA SEMARANG DI KANTOR KELURAHAN BRUMBUNGAN KECAMATAN SEMARANG TENGAH UNTUK USAHA FOTOCOPY	3 Tahun (14 Desember 2022 s/d 13 Desember 2025)
63	PT. TIRTO PODO MORO  Komplek Kokan Permata Gading Blok B No. 34 Jalan Boulevard Bukit Gading Raya Jakarta 14240	TIRTO PODO MORO	PERPANJANGAN SEWA LAHAN DI JALAN TIANG BENDERA DAN DISEPANJANG JALAN KAPTEN LAUT WIRATNO KELURAHAN BANDARHARJO KECAMATAN SEMARANG UTARA UNTUK PEMBANGUNAN PRASARANA AIR BERSIH OLEH PT. TIRTO PODO MORO JAKARTA	9 Bulan (1 April 2022 s/d 31 Desember 2022)
64	SINOHYDRO – ADHI, JO  Project Manager of POWERCHINA INTL for Toll Road Development of Semarang-Demark 1C Project  Jl. Tengger Raya Barat No. 56, Kel. Gajahmungkur, Kec. Gajahmungkur Kota Semarang	KANTOR DAN STOCKING YARD SINOHYDRO – ADHI, JO	SEWA LAHAN EKS BENGKOK UNTUK KANTOR DAN STOCKING YARD SINOHYDRO – ADHI, JO DI TRIMULYO RT 01 RW III KELURAHAN TRIMULYO KECAMATAN GENUK SEMARANG	1 Tahun (26 Desember 2022 s/d 25 Desember 2023)



## PEMERINTAH KOTA SEMARANG

## CATATAN ATAS LAPORAN KEUANGAN

Untuk tahun-tahun yang berakhir pada tanggal 31 Desember 2022 dan 2021

Selain pemanfaatan aset tetap dalam bentuk sewa menyewa dan kerjasama pemanfaatan terdapat aset tetap yang dimanfaatkan Pihak lain dalam bentuk pinjam pakai yaitu sebagai berikut:

NO	Jenis Barang/ Nama Barang	Letak/ Alamat	Status Hak	Luas (m2)	Luas dipakai (m2)	Perjanjian	Penggunaan
1	2	3	4	4	5	6	7
1	MTS N 02 Semarang	Jl. Citandui Raya III Kel. Mlatiharjo	HP.25 dan HP.26	2.023	2.023	No. 019.6/38 No.46.a/MTs.1 1.120/OT.01.1/01/2020 jangka waktu 5 th tmt 24-01-2020 s/d 23-01-2025	MTS N02
2	Tanah Bangunan Koramil 04/0733	Jl. Slamet Riyadi No.9 Kel. Gayamsari Kec. Gayamsari	HP. No.17	1.382	1.382	No.030/301/2022 B/1108/VII/2022 2 jangka waktu 5 th tmt 27-10-21 s/d 26-10-23	Koramil 04/0733
3	Tanah Bangunan Koramil 07/0733	Jl. Raya Manyaran-Gunungpati Kel. Gunungpati Kec. Gunungpati	eks bengkok	1.376	768	No.030/301/2022 B/1108/VII/2022 2 jangka waktu 5 th tmt 27-10-21 s/d 26-10-23	Kantor dan Rumdis Koramil 07/0733
4	Tanah Bangunan Koramil 09/0733	Jl. Prof Dr. Hamka Kec. Ngaliyan	HP. No.43	13.980	1.000	No.030/301/2022 B/1108/VII/2022 2 jangka waktu 5 th tmt 27-10-21 s/d 26-10-23	Koramil 09/0733
5	Tanah Bangunan Koramil 10/0733	Jl. Watu Lawang IV Kec. Gajahmungkur	eks bengkok	2.047	2.047	No.030/301/2022 B/1108/VII/2022 2 jangka waktu 5 th tmt 27-10-21 s/d 26-10-23	Koramil 10/0733
6	Tanah Bangunan Koramil 11/0733	Jl. Gemah Timur Kel. Gemah Kec. Pedurungan	eks bengkok	1.012	1.012	No.030/301/2022 B/1108/VII/2022 2 jangka waktu 5 th tmt 27-10-21 s/d 26-10-23	Kantor dan Rumdis Koramil 11/0733





## PEMERINTAH KOTA SEMARANG

## CATATAN ATAS LAPORAN KEUANGAN

Untuk tahun-tahun yang berakhir pada tanggal 31 Desember 2022 dan 2021

NO	Jenis Barang/ Nama Barang	Letak/ Alamat	Status Hak	Luas (m2)	Luas dipakai (m2)	Perjanjian	Penggu naan
7	Tanah Kantor Kelurahan Miroto, Lap. Olahrag Kecamatan (Koramil Semarang Tengah gabung dengan Kecamatan)	Jl. Seteran Utara No.5-7 Kec. Semarang Tengah	HP. No.5	5.545	212	No.030/301/2022 B/1108/VII/2022 jangka waktu 5 th tmt 27-10-21 s/d 26-10-23	Kantor Kecamatan, Balai Kelurahan dan Lapangan Olahrag, Kantor Koramil 02/0733
8	Kantor KUA Kec. Genuk	Jl. Raya Genuk Kaligawe	eks bengkok	300	300	No.030/211/2022 No.3327/KK.11.33/6/HM.01/5/2022 jangka waktu 1 th tmt 01-01-22 s/d 31-12-22	Kantor KUA Kec. Genuk
9	Kantor KUA Kec. Pedurungan	Jl. Sendangguwo Baru III RT. 06 / RW. VII	eks bengkok	1.000	1.000	No.030/211/2022 No.3327/KK.11.33/6/HM.01/5/2022 jangka waktu 1 th tmt 01-01-22 s/d 31-12-22	Kantor KUA Kec. Pedurungan
10	Kantor KUA Kec. Semarang Barat	Jl. Ronggolawe Selatan No. 5	eks bengkok	350	350	No.030/211/2022 No.3327/KK.11.33/6/HM.01/5/2022 jangka waktu 1 th tmt 01-01-22 s/d 31-12-22	Kantor KUA Kec. Semarang Barat
11	Kantor KUA Kec. Semarang Timur	Jl. Cilosari I No. 3	eks bengkok	117	117	No.030/211/2022 No.3327/KK.11.33/6/HM.01/5/2022 jangka waktu 1 th tmt 01-01-22 s/d 31-12-22	Kantor KUA Kec. Semarang Timur
12	Gedung Diklat/Ruang	Jl. Taman Majapah			957	No. 426/2325 No.W13.GR.04.02-0940	Kantor Unit Layana

Catatan atas Laporan Keuangan adalah bagian yang tidak terpisahkan dari Laporan Keuangan



PEMERINTAH KOTA SEMARANG

**CATATAN ATAS LAPORAN KEUANGAN**

Untuk tahun-tahun yang berakhir pada tanggal 31 Desember 2022 dan 2021

NO	Jenis Barang/ Nama Barang	Letak/ Alamat	Status Hak	Luas (m2)	Luas dipakai (m2)	Perjanjian	Pengguna naan
	Kelas UPTD GOR Manung gal Jati	it No.1				Tgl.30-4-2018 Jangka waktu 5 th tmt. 1-5-18 s/d 31-4-23	n Pasp (ULP) Kantor Imigrasi Kelas I Semara ng
13	Kantor Kecama tan Mijen	Jl. RM. Hadi Subeno No.122 Mijen			3	No.030/419/20 19 No. 821.2/1477.1/2 018	Kantor Pelayan an Pembay aran Pajak Kendar aan Bermot or
14	Kantor Kelurah an Tlogosar i Kulon	Jl. Tlogosar i Raya Kelurah an Tlogosar i Kulon Kec. Pedurun gan			6	No. 0187.3/2019 Tgl 1-3-2019 Jangka Waktu 5 th tmt 12-9- 2018 s/d 11-9- 2023	Kantor Samsat Paten Kelurah an Tlogosa ri Kecama tan Peduru ngan

Pemerintah Kota Semarang memiliki tanah yang merupakan properti investasi. Properti Investasi adalah properti tanah untuk menghasilkan pendapatan sewa atau untuk meningkatkan nilai aset atau keduanya, dan tidak untuk digunakan dalam kegiatan pemerintahan, dimanfaatkan oleh masyarakat umum, dalam produksi atau penyediaan barang atau jasa atau untuk tujuan administratif; atau dijual dan/atau diserahkan dalam rangka pelayanan kepada masyarakat. Adapun rincian Tanah Pemerintah Kota Semarang yang dijadikan sebagai properti investasi adalah sebagai berikut:

No.	Letak/Alamat	Luas (m2)	Tahun Perolehan	Hak Kepemilikan	Sertifikat		Penggunaan	Nilai Perolehan	Pengguna Barang
					Tanggal	Nomor			
1	Jalan Sriwijaya No. 29 Candisari	29.911	2009	Hak Pakai	-	-	Ex-Wonderia	48.019.515.563,00	Dinas Pariwisata dan Kebudayaan
2	Jl. Ahmad Yani No.1 Kel. Karangkidul, Kec. Semarang Tengah	957	1988	Hak Pengelolaan	-	00001	Plaza Simpang Lima	288.540.000.000,00	BPKAD
3	Bangunan disekitar Tugu Tabanas Gombel, Ngesrep, Semarang	3.000	1994	Hak Pengelolaan	-	00001	Ruko	240.000.000,00	BPKAD
4	Jl. Urip Sumoharjo	810	1979	Hak Pakai	17/11/2005	4	Kantor dan Stocking Yard Sinohydro - ADHI	83.430.000,00	Kec. Ngaliyan
5	Kelurahan Harjamukti Cimanggis Bogor Jawa Barat	1.600	2010	Hak Pakai	16/03/1999	5	Wisma Semarang	1.504.000.000,00	Dinas Pariwisata dan Kebudayaan
6	Lapangan Golf Manyaran Kec. Semarang Barat	557.509	2016	Hak Pakai	13/08/2021	78.79.09	Lapangan Golf	44.399.802.000,00	BPKAD



PEMERINTAH KOTA SEMARANG  
CATATAN ATAS LAPORAN KEUANGAN

Untuk tahun-tahun yang berakhir pada tanggal 31 Desember 2022 dan 2021

2) Peralatan dan Mesin

Saldo Aset Tetap berupa Peralatan dan Mesin per 31 Desember 2022 adalah sebesar Rp2.433.992.224.507,00 dan mengalami kenaikan sebesar Rp247.124.234.075,00 atau naik 11,30% dari tahun 2021 sebesar Rp2.186.867.990.432,00 dengan rincian:

No	Peralatan dan Mesin	31-Dec-22	31-Dec-21	Kenaikan/penurunan	TREND
		Rp	Rp	Rp	%
1	Alat Besar	308.764.669.906,00	225.895.148.333,00	82.869.521.573,00	36,68%
2	Alat Angkutan	454.243.906.756,00	362.629.551.242,00	91.614.355.514,00	25,26%
3	Alat Bengkel Dan Alat Ukur	40.849.904.810,00	39.452.596.670,00	1.397.308.140,00	3,54%
4	Alat Pengolahan/Pertanian	35.961.196.498,00	37.981.806.241,00	(2.020.609.743,00)	-5,32%
5	Alat Kantor Dan Rumah Tangga	529.115.625.561,00	516.478.233.792,00	12.637.391.769,00	2,45%
6	Alat Studio, Komunikasi Dan Pemancar	86.031.532.799,00	93.350.249.397,00	(7.318.716.598,00)	-7,84%
7	Alat Kedokteran Dan Kesehatan	499.756.625.775,00	468.967.182.489,00	30.789.443.286,00	6,57%
8	Alat Laboratorium	156.757.300.788,00	145.202.985.454,00	11.554.315.334,00	7,96%
9	Alat Persejajataan		3.837.434.252,00	(3.837.434.252,00)	-100,00%
10	Komputer	292.376.260.241,00	274.054.427.319,00	18.321.832.922,00	6,69%
11	Alat Eksplorasi	8.255.464.832,00	258.810.771,00	7.996.654.061,00	3089,77%
12	Alat Produksi, Pengolahan Dan Pemurnian	592.934.697,00	105.798.000,00	487.136.697,00	460,44%
13	Alat Keselamatan Kerja	5.044.138.716,00	7.764.229.981,00	(2.720.091.265,00)	-35,03%
14	Alat Peraga	568.611.233,00	145.436.931,00	423.174.302,00	290,97%
15	Peralatan Proses/Produksi	2.752.869.668,00	3.379.536.668,00	(626.667.000,00)	-18,54%
16	Rambu - Rambu	9.809.266.797,00	4.311.799.646,00	5.497.467.151,00	127,50%
17	Peralatan Olah Raga	3.111.915.430,00	3.052.763.246,00	59.152.184,00	1,94%
	<b>Jumlah</b>	<b>2.433.992.224.507,00</b>	<b>2.186.867.990.432,00</b>	<b>247.124.234.075,00</b>	<b>11,30%</b>

Rincian Peralatan dan Mesin per 31 Desember 2022 pada SKPD sebagai berikut:

No	Peralatan dan Mesin per OPD	31-Dec-22	31-Dec-21	Kenaikan/penurunan	TREND
		Rp	Rp	Rp	%
1	Dinas Pendidikan	414.358.727.818,00	369.986.281.605,00	44.372.446.213,00	11,99%
2	Dinas Kesehatan	211.210.000.788,00	183.129.809.072,00	28.080.191.716,00	15,33%
3	Rumah Sakit Umum Daerah	589.614.734.482,00	520.126.330.242,00	69.488.404.240,00	13,36%
4	Dinas Pekerjaan Umum	185.368.070.824,00	176.692.049.134,00	8.676.021.690,00	4,91%
5	Dinas Penataan Ruang	20.513.008.584,00	16.416.877.025,00	4.096.131.559,00	24,95%
6	DISPERKIM	42.819.181.579,00	42.546.302.962,00	272.878.617,00	0,64%
7	Satuan Polisi Pamong Praja	14.274.936.769,00	13.067.300.593,00	1.207.636.176,00	9,24%
8	Dinas Pemadam Kebakaran	48.023.516.405,00	47.275.030.705,00	748.485.700,00	1,58%
9	Badan Kesatuan Bangsa dan Politik	4.647.777.250,00	4.127.270.088,00	520.507.162,00	12,61%
10	BPBD	12.226.523.129,00	11.875.302.974,00	351.220.155,00	2,96%
11	Dinas Sosial	9.946.766.404,00	9.701.451.873,00	245.314.531,00	2,53%
12	Dinas Tenaga Kerja	8.060.198.648,00	7.649.426.296,00	410.772.352,00	5,37%
13	Dinas Pemberdayaan Perempuan dan PA	3.953.253.105,00	4.198.176.299,00	(244.923.194,00)	-5,83%
14	Dinas Ketahanan Pangan	3.718.470.443,00	3.746.239.011,00	(27.768.568,00)	-0,74%
15	Dinas Lingkungan Hidup	143.332.045.942,00	139.697.480.937,00	3.634.565.005,00	2,60%
16	Dinas Kependudukan dan Pencatatan Sipil	18.764.869.356,00	17.436.986.492,00	1.327.882.864,00	7,62%
17	Dinas Pengendalian Penduduk dan KB	11.886.217.015,00	9.721.765.980,00	2.164.451.035,00	22,26%
18	Dinas Perhubungan	137.840.455.461,00	131.035.466.706,00	6.804.988.755,00	5,19%
19	DISKOMINFO	54.241.709.953,00	42.646.687.553,00	11.595.022.400,00	27,19%
20	Dinas Koperasi dan Usaha Mikro	5.419.655.615,00	4.507.346.625,00	912.308.990,00	20,24%
21	Dinas Penanaman Modal dan PTSP	15.829.917.177,00	6.665.082.316,00	9.164.834.861,00	137,51%
22	Dinas Kepemudaan dan Olah Raga	19.673.540.113,00	18.869.517.550,00	804.022.563,00	4,26%
23	Dinas Kebudayaan dan Pariwisata	12.794.125.699,00	12.244.055.405,00	550.070.294,00	4,49%
24	Dinas Arsip dan Perpustakaan	11.868.485.024,00	10.584.618.618,00	1.283.866.406,00	12,13%
25	Dinas Perikanan	4.033.178.695,00	3.578.740.513,00	454.438.182,00	12,70%
26	Dinas Pertanian	13.594.840.064,00	11.072.880.131,00	2.521.959.933,00	22,78%
27	Dinas Perdagangan	31.505.032.660,00	21.022.964.006,00	10.482.068.654,00	49,86%
28	Dinas Perindustrian	5.059.417.666,00	4.049.813.922,00	1.009.603.744,00	24,93%



PEMERINTAH KOTA SEMARANG  
**CATATAN ATAS LAPORAN KEUANGAN**

Untuk tahun-tahun yang berakhir pada tanggal 31 Desember 2022 dan 2021

No	Peralatan dan Mesin per OPD	31-Dec-22	31-Dec-21	Kenaikan/penurunan	TREND
		Rp	Rp	Rp	%
29	BAPPEDA	8.570.955.622,00	8.024.374.522,00	546.581.100,00	6,81%
30	BPKAD	20.885.894.077,00	14.153.026.266,01	6.732.867.810,99	47,57%
31	Badan Pendapatan Daerah	23.225.634.203,00	20.430.548.815,00	2.795.085.388,00	13,68%
32	BKPP	13.435.448.446,00	12.756.655.363,00	678.793.083,00	5,32%
33	Inspektorat	7.661.566.602,00	6.193.810.056,00	1.467.756.546,00	23,70%
34	Sekretariat Daerah	105.109.992.256,00	98.117.436.346,00	6.992.555.910,00	7,13%
35	Sekretariat DPRD	33.270.598.131,00	30.271.640.771,00	2.998.957.360,00	9,91%
36	Kecamatan Semarang Selatan	9.125.522.867,00	8.798.637.505,00	326.885.362,00	3,72%
37	Kecamatan Semarang Utara	9.817.028.672,00	9.563.239.702,00	253.788.970,00	2,65%
38	Kecamatan Semarang Barat	12.065.313.339,00	10.810.464.935,00	1.254.848.404,00	11,61%
39	Kecamatan Semarang Timur	9.368.824.493,00	8.280.890.576,00	1.087.933.917,00	13,14%
40	Kecamatan Semarang Tengah	10.926.029.583,00	10.284.343.946,00	641.685.637,00	6,24%
41	Kecamatan Gunungpati	10.366.986.598,00	9.432.950.349,00	934.036.249,00	9,90%
42	Kecamatan Tugu	5.481.522.962,00	5.155.744.974,00	325.777.988,00	6,32%
43	Kecamatan Mijen	10.857.304.886,00	9.562.806.407,00	1.294.498.479,00	13,54%
44	Kecamatan Genuk	10.607.964.885,00	10.024.770.337,00	583.194.548,00	5,82%
45	Kecamatan Gajah Mungkur	8.175.480.586,00	7.391.327.061,00	784.153.525,00	10,61%
46	Kecamatan Tembalang	14.102.151.164,00	13.230.165.170,00	871.985.994,00	6,59%
47	Kecamatan Candisari	8.454.885.384,00	8.032.214.022,00	422.671.362,00	5,26%
48	Kecamatan Banyumanik	12.269.536.204,00	10.199.898.685,00	2.069.637.519,00	20,29%
49	Kecamatan Ngaliyan	12.323.182.000,00	11.060.092.200,00	1.263.089.800,00	11,42%
50	Kecamatan Gayamsari	8.004.656.256,00	7.365.342.852,00	639.313.404,00	8,68%
51	Kecamatan Pedurungan	15.307.088.623,00	14.056.354.939,00	1.250.733.684,00	8,90%
	<b>Jumlah</b>	<b>2.433.992.224.507,00</b>	<b>2.186.867.990.432,01</b>	<b>247.124.234.074,99</b>	<b>11,30%</b>

### 3) Gedung dan Bangunan

Saldo aset tetap berupa Gedung dan Bangunan per 31 Desember 2022 sebesar Rp4.195.546.935.536,00 mengalami kenaikan sebesar Rp482.985.957.122,00 atau naik 13,01% dari saldo per 31 Desember 2021 sebesar Rp3.712.560.978.414,00 rincian sebagai berikut:

No	Gedung dan Bangunan	31-Des-2022	31-Des-2021	TREND
		Rp	Rp	%
1	Bangunan Gedung Tempat Kerja	3.969.201.876.474,00	3.485.710.743.796,00	13,87%
2	Bangunan Gedung Tempat Tinggal	108.536.828.659,00	121.417.464.772,00	-10,61%
3	Candi/Tugu Peringatan/Prasasti	39.878.727.790,00	31.961.217.103,00	100,00%
4	Bangunan Menara Perambuan	14.808.138.890,00	15.059.628.703,00	100,00%
5	Tugu/Tanda Batas	63.121.363.723,30	58.411.924.040,00	100,00%
	<b>Jumlah</b>	<b>4.195.546.935.536,30</b>	<b>3.712.560.978.414,00</b>	<b>13,01%</b>



PEMERINTAH KOTA SEMARANG  
**CATATAN ATAS LAPORAN KEUANGAN**

Untuk tahun-tahun yang berakhir pada tanggal 31 Desember 2022 dan 2021

Rincian gedung dan bangunan pada masing-masing SKPD disajikan sebagai berikut:

No	Gedung dan Bangunan	31-Des-22	31-Des-21	TREND
		Rp	Rp	%
1	Dinas Pendidikan	1.047.995.502.908,14	1.002.790.837.089,00	4,51%
2	Dinas Kesehatan	165.956.895.362,00	162.369.007.884,00	2,21%
3	Rumah Sakit Umum Daerah	354.037.627.976,00	313.548.631.854,00	12,91%
4	Dinas Pekerjaan Umum	93.362.929.891,00	92.834.165.161,00	0,57%
5	Dinas Penataan Ruang	143.078.785.932,00	119.722.091.684,00	19,51%
6	DISPERKIM	168.388.943.104,43	294.983.047.335,00	-42,92%
7	Satuan Polisi Pamong Praja	7.385.811.841,00	7.179.985.841,00	2,87%
8	Dinas Pemadam Kebakaran	7.396.483.455,00	7.268.032.969,00	1,77%
9	Badan Kesatuan Bangsa dan Politik	1.127.943.124,00	1.127.943.124,00	0,00%
10	BPBD	9.067.529.645,00	9.067.529.645,00	0,00%
11	Dinas Sosial	11.012.454.168,00	10.785.873.168,00	2,10%
12	Dinas Tenaga Kerja	16.707.024.385,00	16.227.106.385,00	2,96%
13	Dinas Pemberdayaan Perempuan dan PA	240.024.750,00	756.654.750,00	-68,28%
14	Kantor Ketahanan Pangan	185.260.000,00	0,00	100,00%
15	Dinas Lingkungan Hidup	54.244.573.301,00	43.226.749.193,00	25,49%
16	Dinas Kependudukan dan Pencatatan Sipil	10.214.808.299,00	10.214.808.299,00	0,00%
17	Dinas Pengendalian Penduduk dan KB	5.544.913.848,00	4.992.411.413,00	11,07%
18	Dinas Perhubungan	144.032.484.187,00	140.835.644.815,00	2,27%
19	DISKOMINFO	1.017.006.000,00	1.017.006.000,00	0,00%
20	DPMPPTSP	5.098.406.446,00	0,00	100,00%
21	Dinas Kepemudaan dan Olah Raga	162.841.380.783,00	162.414.361.834,00	0,26%
22	Dinas Kebudayaan dan Pariwisata	37.118.314.076,00	34.949.901.604,00	6,20%
23	Dinas Arsip dan Perpustakaan	5.211.353.030,00	5.005.843.030,00	4,11%
24	Dinas Perikanan	17.626.593.530,00	16.018.694.487,00	10,04%
25	Dinas Pertanian	35.091.872.467,00	26.042.246.803,00	34,75%
26	Dinas Perdagangan	832.828.210.823,00	468.684.555.847,00	77,69%
27	Dinas Perindustrian	24.041.994.539,00	17.836.735.431,00	34,79%
26	BAPPEDA	490.611.250,00	490.611.250,00	0,00%
27	BPKAD	145.173.419.255,00	124.426.935.551,00	16,67%
28	Badan Pendapatan Daerah	1.386.835.281,00	775.808.481,00	78,76%
29	BKPP	29.848.834.475,00	29.449.282.475,00	1,36%
30	Sekretariat Daerah	212.467.700.109,00	199.845.342.359,00	6,32%
31	Sekretariat DPRD	22.086.038.309,00	21.724.522.947,00	1,66%
32	Kecamatan Semarang Selatan	15.610.138.406,00	13.926.615.125,00	12,09%
33	Kecamatan Semarang Utara	22.307.555.608,00	20.784.133.057,00	7,33%
34	Kecamatan Semarang Barat	24.467.910.757,00	24.355.998.980,00	0,46%
35	Kecamatan Semarang Timur	17.818.945.060,00	13.617.303.538,00	30,86%
36	Kecamatan Semarang Tengah	28.350.967.483,00	25.739.311.431,00	10,15%
37	Kecamatan Gunungpati	25.872.627.833,00	21.645.357.411,00	19,53%
38	Kecamatan Tugu	20.996.272.286,00	19.042.032.484,00	10,26%
39	Kecamatan Mijen	17.056.971.787,00	12.093.788.659,00	41,04%
40	Kecamatan Genuk	27.323.542.555,00	22.954.450.920,00	19,03%
41	Kecamatan Gajah Mungkur	26.507.091.341,00	23.014.141.933,00	15,18%
42	Kecamatan Tembalang	24.555.449.578,00	21.830.257.919,00	12,48%
43	Kecamatan Candisari	14.864.720.499,00	13.784.033.885,00	7,84%
44	Kecamatan Banyumanik	42.982.016.015,00	28.477.409.554,00	50,93%
45	Kecamatan Ngaliyan	27.807.258.035,00	24.714.008.926,00	12,52%
46	Kecamatan Gayamsari	52.524.702.015,00	49.790.564.954,00	5,49%
47	Kecamatan Pedurungan	34.192.199.728,00	30.179.200.930,00	13,30%
	<b>Jumlah</b>	<b>4.195.546.935.535,57</b>	<b>3.712.560.978.414,00</b>	<b>13,01%</b>

Pemerintah memiliki Gedung dan bangunan yang merupakan properti investasi. Properti Investasi adalah properti Gedung dan bangunan untuk menghasilkan pendapatan sewa atau untuk meningkatkan nilai aset atau keduanya, dan tidak untuk digunakan



PEMERINTAH KOTA SEMARANG  
**CATATAN ATAS LAPORAN KEUANGAN**

Untuk tahun-tahun yang berakhir pada tanggal 31 Desember 2022 dan 2021

dalam kegiatan pemerintahan, dimanfaatkan oleh masyarakat umum, dalam produksi atau penyediaan barang atau jasa atau untuk tujuan administratif; atau dijual dan/atau diserahkan dalam rangka pelayanan kepada masyarakat. Adapun rincian Gedung dan bangunan Pemerintah Kota Semarang yang dijadikan sebagai properti investasi adalah sebagai berikut:

No.	Letak/Alamat	Keterangan	Nilai Perolehan	Pengguna Barang
1	Jl. Sriwijaya No.29 Jl. Ahmad Yani No.1 Kel. Karangkidul, Kec. Semarang Tengah	Ex. Wonderia Plaza Simpang Lima	114.649.000,90 95.149.438.000,70	Dinas Kebudayaan dan Pariwisata BPKAD
3	Gombel Golf Semarang	Gombel Golf Semarang	127.800.000,00	BPKAD
4	Gombel Golf Semarang	Gombel Golf Semarang	2.400.000,00	BPKAD
5	Gombel Golf Semarang	Gombel Golf Semarang	205.800.000,00	BPKAD
6	Gombel Golf Semarang	Gombel Golf Semarang	21.200.000,00	BPKAD
7	Gombel Golf Semarang	Gombel Golf Semarang	3.062.600.000,00	BPKAD
8	Gombel Golf Semarang	Gombel Golf Semarang	27.700.000,00	BPKAD
9	Gombel Golf Semarang	Gombel Golf Semarang	266.800.000,00	BPKAD
10	Gombel Golf Semarang	Gombel Golf Semarang	40.900.000,00	BPKAD
11	Gombel Golf Semarang	Gombel Golf Semarang	659.000.000,00	BPKAD
12	Gombel Golf Semarang	Gombel Golf Semarang	11.000.000,00	BPKAD
13	Jl. Urip Sumoharjo	Kantor dan Stocking Yard Sinohydro - ADHI	70.000.000,00	Kec. Ngaliyan
14	Kel. Harjamukti Jakarta	Wisma Semarang Cibubur	1.928.048.000,00	Dinas Kebudayaan dan Pariwisata

#### 4) Jalan, Irigasi dan Jaringan

Aset tetap berupa Jalan, Irigasi dan Jaringan saldo per 31 Desember 2022 sebesar Rp6.560.764.085.860,00 mengalami kenaikan sebesar Rp628.457.782.159,00 atau naik 10,59% dibanding dari saldo per 31 Desember 2021 sebesar Rp5.932.306.303.701,00. Rincian Aset tetap berupa Jalan, Irigasi dan Jaringan Tahun 2022 sebagai berikut:

No	Jalan, Irigasi, dan Jaringan	31-Dec-22	31-Dec-21	TREND
		Rp	Rp	%
1	Jalan dan Jembatan	6.054.025.825.359,00	4.641.405.463.366,00	30,44%
2	Bangunan Air	188.806.032.661,00	928.455.302.222,00	-79,66%
3	Instalasi	113.693.851.396,00	157.968.150.504,00	-28,03%
4	Jaringan	204.238.376.444,00	204.477.387.609,00	100,00%
	Jumlah	<b>6.560.764.085.860,00</b>	<b>5.932.306.303.701,00</b>	<b>10,59%</b>



PEMERINTAH KOTA SEMARANG  
**CATATAN ATAS LAPORAN KEUANGAN**

Untuk tahun-tahun yang berakhir pada tanggal 31 Desember 2022 dan 2021

Rincian Jalan, Irigasi, dan Jaringan pada masing-masing SKPD disajikan sebagai berikut:

No	Jalan, Irigasi dan Jaringan	31-Des-22	31-Des-21	TREND
		Rp	Rp	%
1	Dinas Pendidikan	13.588.774.999,00	11.912.286.378,00	14,07%
2	Dinas Kesehatan	12.242.338.451,00	11.831.447.216,00	3,47%
3	Rumah Sakit Umum Daerah	32.545.300.752,00	23.515.875.083,00	38,40%
4	Dinas Pekerjaan Umum	2.299.460.646.156,00	2.215.312.435.446,00	3,80%
5	Dinas Penataan Ruang	17.730.046.505,00	21.440.990.837,00	-17,31%
6	DISPERKIM	3.810.640.686.986,00	3.531.181.683.306,00	7,91%
7	Satuan Polisi Pamong Praja	128.677.688,00	128.677.688,00	0,00%
8	Dinas Pemadam Kebakaran	90.433.814,00	27.805.000,00	225,24%
9	BPBD	11.201.015.658,00	11.004.136.506,00	1,79%
10	Dinas Sosial	204.465.025,00	204.465.025,00	0,00%
11	Dinas Tenaga Kerja	273.619.750,00	273.619.750,00	0,00%
12	Dinas Pemberdayaan Perempuan dan PA	23.488.605,00	23.488.605,00	0,00%
13	Dinas Ketahanan Pangan	316.800,00	316.800,00	0,00%
14	Dinas Lingkungan Hidup	25.977.981.045,00	21.375.407.941,00	21,53%
15	Dinas Kependudukan dan Pencatatan Sipil	414.230.700,00	414.230.700,00	0,00%
16	Dinas Pengendalian Penduduk dan KB	55.856.000,00	17.500.000,00	219,18%
17	Dinas Perhubungan	24.808.783.120,00	24.256.378.333,00	2,28%
18	DISKOMINFO	4.299.768.045,00	4.299.768.045,00	0,00%
19	Dinas Koperasi dan Usaha Mikro	24.510.000,00	24.510.000,00	0,00%
20	Dinas Penanaman Modal dan PTSP	98.219.000,00	98.219.000,00	0,00%
21	Dinas Kepemudaan dan Olah Raga	208.101.082,00	109.244.242,00	90,49%
22	Dinas Kebudayaan dan Pariwisata	8.607.160.765,00	6.755.488.458,00	27,41%
23	Dinas Arsip dan Perpustakaan	717.024.288,00	640.815.288,00	11,89%
24	Dinas Perikanan	9.589.900.951,00	9.056.387.951,00	5,89%
25	Dinas Pertanian	17.996.508.554,00	16.619.610.659,00	8,28%
26	Dinas Perdagangan	8.634.353.033,00	7.681.927.092,00	12,40%
27	Dinas Perindustrian	5.051.699.202,00	5.051.699.202,00	100,00%
28	BPKAD	252.318.660.327,00	5.443.668.369,00	4535,09%
29	Badan Pendapatan Daerah	5.030.171,00	5.030.171,00	0,00%
30	BKPP	851.359.700,00	851.359.700,00	0,00%
31	Sekretariat Daerah	47.017.552,00	47.017.552,00	0,00%
32	Kecamatan Semarang Selatan	20.969.350,00	20.969.350,00	0,00%
33	Kecamatan Semarang Barat	238.725.315,00	238.725.315,00	0,00%
34	Kecamatan Semarang Timur	418.045.000,00	418.045.000,00	0,00%
35	Kecamatan Semarang Tengah	316.448.427,00	273.156.805,00	15,85%
36	Kecamatan Gunungpati	394.784.676,00	394.784.676,00	0,00%
37	Kecamatan Tugu	58.501.000,00	58.501.000,00	0,00%
38	Kecamatan Mijen	315.141.552,00	315.141.552,00	0,00%
39	Kecamatan Genuk	273.518.348,00	273.518.348,00	0,00%
40	Kecamatan Gajah Mungkur	135.180.000,00	135.180.000,00	0,00%
41	Kecamatan Tembalang	83.220.000,00	83.220.000,00	0,00%
42	Kecamatan Candisari	48.253.000,00	48.253.000,00	100,00%
43	Kecamatan Banyumanik	173.210.174,00	173.210.174,00	0,00%
44	Kecamatan Ngaliyan	155.323.000,00	84.584.000,00	83,63%
45	Kecamatan Gayamsari	41.349.000,00	41.349.000,00	0,00%
46	Kecamatan Pedurungan	255.442.294,00	142.175.138,00	79,67%
	<b>Jumlah</b>	<b>6.560.764.085.860,00</b>	<b>5.932.306.303.701,00</b>	<b>10,59%</b>



PEMERINTAH KOTA SEMARANG  
**CATATAN ATAS LAPORAN KEUANGAN**

Untuk tahun-tahun yang berakhir pada tanggal 31 Desember 2022 dan 2021

**5) Aset Tetap Lainnya**

Saldo aset tetap lainnya per 31 Desember 2022 sebesar Rp205.171.561.998,00 mengalami kenaikan sebesar Rp11.968.102.619,00 atau naik 6,19% dari tahun 2021 sebesar Rp193.203.459.379,00. Rincian Aset Tetap Lainnya yaitu:

No	Aset Tetap Lainnya	31-Dec-22	31-Dec-21	TREND
		Rp	Rp	%
1	Bahan Perpustakaan	159.833.958.793,00	168.231.165.168,00	-4,99%
2	Barang Bercorak Kesenian/Kebudayaan	6.601.194.702,00	7.592.721.204,00	-13,06%
3	Hewan	287.476.672,00	287.476.672,00	0,00%
4	Biota Perairan	194.900,00	194.900,00	0,00%
5	Tanaman	29.148.575.494,00	17.033.281.435,00	71,13%
6	Barang Koleksi Non Budaya	49.920.000,00	58.620.000,00	-14,84%
7	Aset Tetap Dalam Renovasi	9.250.241.437,00		
	<b>Jumlah</b>	<b>205.171.561.998,00</b>	<b>193.203.459.379,00</b>	<b>6,19%</b>

Rincian Aset Tetap Lainnya pada masing-masing SKPD disajikan sebagai berikut:

No	Aset Tetap Lainnya	31-Dec-22	31-Dec-21	TREND
		Rp	Rp	%
1	Dinas Pendidikan	135.409.196.908,00	127.336.574.253,00	6,34%
2	Dinas Kesehatan	636.048.654,00	626.148.654,00	1,58%
3	Rumah Sakit Umum Daerah	1.240.239.120,00	1.240.239.120,00	0,00%
4	Dinas Pekerjaan Umum	11.717.912.059,00	11.139.759.107,00	5,19%
5	Dinas Penataan Ruang	7.360.821.215,00	7.359.099.215,00	0,02%
6	Dinas Perumahan dan Kawasan Permukiman	28.679.876.984,00	28.679.876.984,00	0,00%
7	Satuan Polisi Pamong Praja	834.474.381,00	834.474.381,00	0,00%
8	Dinas Pemadam Kebakaran	129.733.000,00	129.733.000,00	0,00%
9	Badan Kesatuan Bangsa dan Politik	5.505.292,00	5.505.292,00	0,00%
10	BPBD	28.875.000,00	28.875.000,00	0,00%
11	Dinas Sosial	369.657.000,00	173.032.000,00	113,64%
12	Dinas Ketahanan Pangan	6.810.000,00	6.810.000,00	0,00%
13	Dinas Lingkungan Hidup	1.344.649.960,00	1.342.675.160,00	0,15%
14	Dinas Kependudukan dan Pencatatan Sipil	89.100.000,00	89.100.000,00	0,00%
15	Dinas Pengendalian Penduduk dan KB	10.495.292,00	10.495.292,00	0,00%
16	Dinas Perhubungan	713.574.159,00	(1.423.964.700,00)	-150,11%
17	Dinas Komunikasi dan Informasi	265.643.500,00	265.643.500,00	0,00%
18	Dinas Koperasi dan Usaha Mikro	16.983.826,00	16.983.826,00	0,00%
19	Dinas Penanaman Modal dan PTSP	10.223.892,00	10.223.892,00	0,00%
20	Dinas Kepemudaan dan Olah Raga	2.480.000,00	2.480.000,00	0,00%
21	Dinas Kebudayaan dan Pariwisata	2.601.614.998,00	2.414.690.998,00	7,74%
22	Dinas Arsip dan Perpustakaan	8.284.710.991,00	7.788.386.653,00	6,37%
23	Dinas Perikanan	526.818.700,00	526.818.700,00	0,00%
24	Dinas Pertanian	1.047.285.575,00	1.047.285.575,00	0,00%
25	Dinas Perdagangan	1.589.138.961,00	1.589.138.961,00	0,00%
26	Dinas Perindustrian	26.536.292,00	26.536.292,00	0,00%
27	BAPPEDA	19.391.000,00	19.391.000,00	0,00%
28	BPKAD	86.231.499,00	82.586.499,00	4,41%
29	Badan Pendapatan Daerah	1.010.943.075,00	981.546.075,00	2,99%
30	BKPP	158.877.021,00	157.077.021,00	1,15%
31	Inspektorat	44.019.300,00	42.696.800,00	3,10%
32	Sekretariat Daerah	303.197.217,00	205.047.702,00	47,87%
33	Sekretariat DPRD	311.267.700,00	159.263.700,00	95,44%
34	Kecamatan Semarang Selatan	5.285.500,00	5.285.500,00	0,00%





PEMERINTAH KOTA SEMARANG  
**CATATAN ATAS LAPORAN KEUANGAN**

Untuk tahun-tahun yang berakhir pada tanggal 31 Desember 2022 dan 2021

No	Aset Tetap Lainnya	31-Dec-22	31-Dec-21	TREND
		Rp	Rp	%
35	Kecamatan Semarang Utara	2.593.500,00	2.593.500,00	0,00%
36	Kecamatan Semarang Barat	26.642.074,00	26.642.074,00	0,00%
37	Kecamatan Semarang Timur	42.092.022,00	42.092.022,00	0,00%
38	Kecamatan Semarang Tengah	5.749.000,00	5.749.000,00	0,00%
39	Kecamatan Gunungpati	2.213.500,00	2.213.500,00	0,00%
40	Kecamatan Tugu	3.740.500,00	3.740.500,00	0,00%
41	Kecamatan Mijen	30.905.500,00	30.905.500,00	0,00%
42	Kecamatan Genuk	6.003.000,00	6.003.000,00	0,00%
43	Kecamatan Gajah Mungkur	44.085.719,00	44.085.719,00	0,00%
44	Kecamatan Tembalang	18.583.500,00	18.583.500,00	0,00%
45	Kecamatan Candisari	2.093.500,00	2.093.500,00	0,00%
46	Kecamatan Banyumanik	2.093.500,00	2.093.500,00	0,00%
47	Kecamatan Ngaliyan	11.313.500,00	11.313.500,00	0,00%
48	Kecamatan Gayamsari	2.291.000,00	2.291.000,00	0,00%
49	Kecamatan Pedurungan	83.544.112,00	83.544.112,00	0,00%
	<b>Jumlah</b>	<b>205.171.561.998,00</b>	<b>193.203.459.379,00</b>	<b>6,19%</b>

**6) Konstruksi Dalam Pengerjaan**

Aset Tetap Konstruksi Dalam Pengerjaan saldo per 31 Desember 2022 sebesar Rp131.475.470.233,00 mengalami kenaikan sebesar Rp17.461.992.146,00 atau naik 15,32% dibandingkan dengan saldo per 31 Desember 2021 sebesar Rp114.013.478.087,00 dapat disajikan sebagai berikut:

No	Konstruksi Dalam Pengerjaan	31-Dec-22	31-Dec-21	TREND
		Rp	Rp	%
1	Dinas Pendidikan	9.836.921.742,00	7.952.087.822,00	23,70%
2	Dinas Kesehatan	1.964.346.868,00	2.385.065.873,00	-17,64%
3	Rumah Sakit Umum Daerah	306.592.000,00	306.592.000,00	0,00%
4	Dinas Pekerjaan Umum	26.589.765.463,00	2.357.136.099,00	1028,05%
5	Dinas Penataan Ruang	80.548.808.874,00	89.632.624.235,00	-10,13%
6	DISPERKIM	6.058.994.149,00	4.444.090.879,00	36,34%
7	Dinas Sosial	99.550.000,00	197.862.500,00	-49,69%
8	Dinas Lingkungan Hidup	459.632.795,00	729.883.188,00	-37,03%
9	Dinas Pengendalian Penduduk dan KB	16.800.000,00	0,00	100,00%
10	Dinas Perhubungan	471.635.000,00	1.330.052.850,00	-64,54%
11	Dinas Kebudayaan dan Pariwisata	59.768.000,00	59.768.000,00	0,00%
12	Dinas Perikanan	257.775.964,00	257.775.964,00	100,00%
13	Dinas Pertanian	248.680.300,00	101.716.500,00	144,48%
14	Dinas Perdagangan	2.733.601.802,00	2.427.004.142,00	12,63%
15	Bappeda	1.189.070.520,00	1.189.070.520,00	100,00%
16	Inspektorat	427.678.756,00	193.818.000,00	100,00%
17	Sekretariat Daerah	0,00	238.491.515,00	-100,00%
18	Sekretariat DPRD	181.131.000,00	98.381.000,00	84,11%
19	Kecamatan Semarang Utara	24.717.000,00	112.057.000,00	-77,94%
	<b>Jumlah</b>	<b>131.475.470.233,00</b>	<b>114.013.478.087,00</b>	<b>15,32%</b>

Aset konstruksi dalam pengerjaan oleh Pemerintah Kota Semarang dalam menyajikan nilai konstruksinya berdasarkan pada pembayaran yang telah dilakukan atau sesuai penyelesaian/prestasi pekerjaan terhadap jenis pekerjaan.

**7) Akumulasi Penyusutan Aset Tetap**

Akumulasi penyusutan adalah kumpulan atau kompilasi dari penyusutan pada aset-aset milik Pemerintah Kota dari tahun ke tahun sampai dengan tanggal neraca. Sedangkan penyusutan adalah



PEMERINTAH KOTA SEMARANG  
CATATAN ATAS LAPORAN KEUANGAN

Untuk tahun-tahun yang berakhir pada tanggal 31 Desember 2022 dan 2021

penyesuaian nilai sehubungan dengan penurunan kapasitas manfaat suatu aset tetap selain tanah. Akumulasi Penyusutan Aset Tetap tahun 2022 sebesar (Rp6.414.789.247.122,00) mengalami kenaikan sebesar Rp620.851.432.136,00 atau naik 10,72% dibandingkan tahun 2021 sebesar (Rp5.793.937.814.986,00) dengan rincian sebagai berikut:

No	Akumulasi Penyusutan Aset Tetap	31-Des-22	31-Des-21	TREND
		Rp	Rp	%
1	Akumulasi Penyusutan Peralatan dan Mesin	(1.793.882.413.771,00)	(1.338.604.463.402,00)	34,01%
2	Akumulasi Penyusutan Gedung dan Bangunan	(757.721.358.205,00)	(655.382.721.524,00)	15,62%
3	Akumulasi Penyusutan Jalan, Irigasi, dan Jaringan	(3.863.185.475.146,00)	(3.696.731.666.422,00)	4,50%
4	Akumulasi Penyusutan Aset Tetap Lainnya	0,00	(103.218.963.638,00)	-100,00%
	<b>Jumlah</b>	<b>(6.414.789.247.122,00)</b>	<b>(5.793.937.814.986,00)</b>	<b>10,72%</b>

Rincian Akumulasi Penyusutan Aset Tetap per 31 Desember 2022 dan 2021 pada masing-masing SKPD sebagai berikut:

No	Akumulasi Penyusutan Aset Tetap	31-Des-21	31-Des-20	TREND
		Rp	Rp	%
1	Dinas Pendidikan	(589.272.903.844,00)	(534.576.325.628,00)	10,23%
2	Dinas Kesehatan	(179.399.467.774,00)	(157.802.020.632,00)	13,69%
3	Rumah Sakit Umum Daerah	(446.889.931.633,00)	(369.296.963.634,00)	21,01%
4	Dinas Pekerjaan Umum	(1.683.361.184.819,00)	(1.576.098.016.893,00)	6,81%
5	Dinas Penataan Ruang	(25.646.752.778,00)	(21.676.183.034,00)	18,32%
6	DISPERKIM	(2.382.549.056.140,00)	(2.163.386.003.832,00)	10,13%
7	Satuan Polisi Pamong Praja	(13.271.080.716,00)	(12.131.396.677,00)	9,39%
8	Dinas Pemadam Kebakaran	(47.981.056.342,00)	(45.577.051.330,00)	5,27%
9	Badan Kesatuan Bangsa dan Politik	(4.432.644.874,00)	(3.957.044.516,00)	12,02%
10	BPBD	(10.863.369.950,00)	(9.274.914.826,00)	17,13%
11	Dinas Sosial	(8.693.518.734,00)	(7.645.013.884,00)	13,71%
12	Dinas Tenaga Kerja	(10.030.225.806,00)	(9.600.721.079,00)	4,47%
13	Dinas Pemberdayaan Perempuan dan PA	(3.441.850.091,00)	(3.607.284.705,00)	-4,59%
14	Dinas Ketahanan Pangan	(2.757.049.704,00)	(2.994.442.521,00)	-7,93%
15	Dinas Lingkungan Hidup	(129.142.220.932,00)	(122.057.867.742,00)	5,80%
16	Dinas Kependudukan dan Pencatatan Sipil	(17.591.895.107,00)	(16.081.197.537,00)	9,39%
17	Dinas Pengendalian Penduduk dan KB	(9.318.429.503,00)	(8.469.967.433,00)	10,02%
18	Dinas Perhubungan	(119.517.442.996,00)	(114.568.281.575,00)	4,32%
19	DISKOMINFO	(34.296.052.515,00)	(27.713.626.729,00)	23,75%
20	Dinas Koperasi dan Usaha Mikro	(4.049.748.341,00)	(3.719.316.107,00)	8,88%
21	Dinas Penanaman Modal dan PTSP	(7.357.952.760,00)	(5.684.921.453,00)	29,43%
22	Dinas Kepemudaan dan Olah Raga	(37.545.248.122,00)	(31.976.154.922,00)	17,42%
23	Dinas Kebudayaan dan Pariwisata	(14.050.838.163,00)	(11.532.675.354,00)	21,84%
24	Dinas Arsip dan Perpustakaan	(11.032.227.007,00)	(9.876.055.484,00)	11,71%
25	Dinas Perikanan	(10.248.023.454,00)	(9.485.280.798,00)	8,04%
26	Dinas Pertanian	(17.027.683.322,00)	(15.142.403.957,00)	12,45%
27	Dinas Perdagangan	(124.902.856.283,00)	(90.361.994.812,00)	38,22%
28	Dinas Perindustrian	(4.086.061.225,00)	(2.963.254.835,00)	37,89%
29	BAPPEDA	(6.115.785.082,00)	(5.354.757.794,00)	14,21%
30	BPKAD	(54.613.022.912,00)	(43.900.899.315,00)	24,40%
31	Badan Pendapatan Daerah	(17.675.746.388,00)	(16.213.150.151,00)	9,02%
32	BKPP	(16.130.985.047,00)	(15.015.924.325,00)	7,43%
33	Inspektoral	(3.927.609.104,00)	(2.839.734.010,00)	38,31%
34	Sekretariat Daerah	(125.684.166.145,00)	(116.231.259.350,00)	8,13%
35	Sekretariat DPRD	(27.433.631.326,00)	(24.167.301.706,00)	13,52%
36	Kecamatan Semarang Selatan	(9.891.573.289,00)	(8.711.987.772,00)	13,54%
37	Kecamatan Semarang Utara	(10.811.596.999,00)	(9.138.890.756,00)	18,30%
38	Kecamatan Semarang Barat	(15.845.885.882,00)	(13.521.788.589,00)	17,19%
39	Kecamatan Semarang Timur	(10.194.370.167,00)	(8.578.998.168,00)	18,83%
40	Kecamatan Semarang Tengah	(18.619.388.652,00)	(16.774.630.127,00)	11,00%
41	Kecamatan Gunungpati	(13.073.847.716,00)	(11.407.395.520,00)	14,61%
42	Kecamatan Tugu	(7.728.110.916,00)	(6.748.500.763,00)	14,52%
43	Kecamatan Mijen	(13.844.920.036,00)	(9.037.906.147,00)	53,19%
44	Kecamatan Genuk	(13.116.814.131,00)	(11.405.558.629,00)	15,00%
45	Kecamatan Gajah Mungkur	(9.854.025.496,00)	(8.466.433.053,00)	16,39%
46	Kecamatan Tembalang	(14.074.484.130,00)	(11.802.370.839,00)	19,25%
47	Kecamatan Candisari	(9.946.758.606,00)	(8.682.838.486,00)	14,56%
48	Kecamatan Banyumanik	(18.035.927.653,00)	(16.019.590.839,00)	12,59%
49	Kecamatan Ngaliyan	(14.710.285.010,00)	(12.390.040.999,00)	18,73%
50	Kecamatan Gayamsari	(19.841.463.470,00)	(17.984.330.549,00)	10,33%
51	Kecamatan Pedurungan	(14.862.076.030,00)	(12.287.145.170,00)	20,96%
	<b>Jumlah</b>	<b>(6.414.789.247.122,00)</b>	<b>(5.793.937.814.986,00)</b>	<b>10,72%</b>



PEMERINTAH KOTA SEMARANG  
**CATATAN ATAS LAPORAN KEUANGAN**

Untuk tahun-tahun yang berakhir pada tanggal 31 Desember 2022 dan 2021

Kebijakan Penyusutan Pemkot Semarang dituangkan dalam Peraturan Walikota Semarang Nomor 89 Tahun 2019 tentang Perhitungan Penyusutan Aset Tetap Pemkot Semarang yang menggunakan metode garis lurus dengan dihitung secara bulanan.

**d. ASET LAINNYA**

Aset lainnya merupakan aset Pemkot Semarang yang tidak masuk dalam klasifikasi aset lancar, investasi jangka panjang, aset tetap dan dana cadangan. Saldo Aset lainnya per 31 Desember 2022 adalah sebesar Rp225.217.689.308,00 mengalami kenaikan sebesar Rp19.160.787.530,00 atau naik 9,30% dari saldo Aset lainnya per 31 Desember 2021 sebesar Rp206.056.901.778,00 dengan rincian Aset Lainnya sebagai berikut:

No	ASET LAINNYA	31-Des-22	31-Des-21	TREND
		Rp	Rp	%
1	Tuntutan Ganti Rugi	28.168.274.017,00	28.690.774.017,00	-1,82%
2	Kemitraan dengan Pihak Ketiga	76.110.410.740,00	76.110.410.740,00	0,00%
3	Aset Tidak Berwujud	36.426.514.416,00	27.596.778.922,00	32,00%
4	Akumulasi Amortisasi Aset Tidak Berwujud	(22.527.836.056,00)	(17.589.150.815,00)	28,08%
5	Aset Lain-lain	153.636.399.443,00	144.185.523.785,00	6,55%
6	Akumulasi Penyusutan Aset Lainnya	(46.596.073.252,00)	(52.937.434.871,00)	-11,98%
	<b>Jumlah</b>	<b>225.217.689.308,00</b>	<b>206.056.901.778,00</b>	<b>9,30%</b>

**1) Tuntutan Ganti Rugi**

Saldo Tuntutan Ganti Rugi merupakan tuntutan ganti rugi per 31 Desember 2022 di Pemerintah Kota Semarang adalah sebesar Rp28.168.274.017,00 mengalami penurunan sebesar Rp522.500.000,00 dari saldo Tuntutan Ganti Rugi per 31 Desember 2021 sebesar Rp28.690.774.017,00. Daftar tuntutan ganti rugi sebagai berikut:

No	Uraian	Nama	Jabatan	SKPD	Nominal TPTGR	Pembayaran s/d 31-Des-2021	Saldo 31-Des-2021	Pembayaran selama 2022	Pembayaran s/d 31-Des-22	Saldo 31-Des-22
					Rp	Rp	Rp	Rp	Rp	Rp
1	Penyalahgunaan wewenang tidak menyetorkan uang retribusi uji kendaran bermotor	RYA	Bendahara Penerimaan Pembantu	Dishub	2.955.986.300,00	165.358.896,00	2.790.627.404,00	27.500.000,00	192.858.896,00	2.763.127.404,00
2	Kasus Deposito	DA			21.733.930.336,00	0,00	21.733.930.336,00	0,00	-	21.733.930.336,00
3	Denda pokok sewa lahan (SPBU Pandanaran)	PT Rabas Mitra Sejati			3.353.900.000,00	495.000.000,00	2.858.900.000,00	0,00	495.000.000,00	2.858.900.000,00
4	Kekurangan pemotongan dan penyerahan atas pembayaran BPJS Kesehatan dan Ketenagakerjaan	HLK	Bendahara Pengeluaran Pembantu	Satpol PP	812.316.277,00	0,00	812.316.277,00	0,00	-	812.316.277,00
	<b>Jumlah</b>				<b>28.856.132.913,00</b>	<b>28.195.774.017,00</b>	<b>27.500.000,00</b>	<b>687.858.896,00</b>	<b>28.168.274.017,00</b>	

Selain berdasarkan tabel di atas, terdapat Tuntutan Ganti Rugi dan Tuntutan Perbendaharaan baik yang sudah diungkapkan maupun yang masih berupa informasi. Berdasarkan Laporan Hasil Pemantauan Kerugian Daerah Semester II 2022 oleh BPK, menunjukkan beberapa hal sebagai berikut:

- a. 3 kasus yang sudah ditetapkan dengan nilai kerugian sebesar Rp189.474.000,00 seluruhnya yang terdiri atas PNS Non Bendahara. Terdapat 2 kasus yang sudah lunas sebesar Rp139.974.000,00 dan sisanya sebanyak 1 kasus Rp49.500.000,00 belum lunas.



- b. 6 kasus yang masih dalam proses penetapan dengan nilai kerugian sebesar Rp9.315.946.412,00 terdiri atas 3 Kasus Tuntutan Perbendaharaan, 1 Kasus PNS Non Bendahara, dan 2 kasus Pihak Ketiga. 3 Kasus Tuntutan Perbendaharaan dengan nilai kerugian sebesar Rp4.225.555.625,00 terdiri atas nama Ast, RYA, dan HLK. Tabel di atas telah mencantumkan informasi mengenai RYA dan HLK. Atas kerugian 3 Kasus Tuntutan Perbendaharaan tersebut telah disetor senilai Rp215.358.896,00 dan keduanya belum lunas dengan sisa saldo kerugian sebesar Rp4.010.196.729,00. 1 Kasus PNS Non Bendahara belum ditetapkan nilai kerugiannya. 2 Kasus Pihak Ketiga dengan nilai kerugian sebesar Rp5.090.390.787,00 terdiri atas nama CV YSS dan PT RMS. Tabel di atas telah mencantumkan informasi mengenai PT RMS. Atas kerugian 2 Kasus Pihak Ketiga tersebut telah disetor senilai Rp495.000.000,00 dan keduanya belum lunas dengan sisa saldo kerugian sebesar Rp4.595.390.787,00.
- c. 248 kasus yang masih berupa informasi yang terdiri dari 28 hasil pemeriksaan BPK dengan nilai kerugian sebesar Rp40.218.042.253,69 dan 220 hasil pemeriksaan APIP dengan nilai kerugian sebesar Rp2.410.071.019,77. Dari 29 hasil pemeriksaan BPK 4 kasus telah disetor sebesar Rp3.592.225.595,61 namun belum lunas, 21 kasus telah lunas disetor sebesar Rp12.281.833.270,99, dan sisa 7 kasus yang belum lunas senilai Rp24.343.983.387,09 terdiri dari 4 kasus yang telah disetor namun belum lunas dan 3 kasus yang sama sekali belum disetor. Dari 220 hasil pemeriksaan APIP, 11 kasus telah disetor sebesar Rp139.428.896,00 namun belum lunas, 203 kasus telah lunas disetor sebesar Rp1.965.414.975,27, dan sisa 17 kasus yang belum lunas senilai Rp305.227.148,50 terdiri dari 11 kasus yang telah disetor namun belum lunas dan 6 kasus yang belum sama sekali disetor.

PT RMS sudah tidak dapat ditagih karena adanya putusan *inkracht* dari Pengadilan. Kasus Kerugian deposito Sdr. DA atas perkara tindak pidana pencucian uang setelah dilakukan penelusuran aset-asetnya oleh putusan pengadilan aset-asetnya dinyatakan dirampas untuk negara dan nilai hasil rampasan masuk ke RKUN.

Berdasarkan Laporan Hasil Pemeriksaan Kasus/Khusus Inspektorat Nomor 63/21/KH/2021 tanggal 12 November 2021 menyatakan bahwa, Sdr. HLK selaku Bendahara Pengeluaran Pembantu pada Satuan Polisi Pamong Praja terbukti telah melanggar Peraturan Pemerintah Nomor 94 Tahun 2021 tentang Disiplin PNS, dan yang bersangkutan mengakui bahwa selaku Bendahara Pengeluaran Pembantu tidak menyertakan iuran BPJS Ketenagakerjaan dan



PEMERINTAH KOTA SEMARANG  
**CATATAN ATAS LAPORAN KEUANGAN**

Untuk tahun-tahun yang berakhir pada tanggal 31 Desember 2022 dan 2021

BPJS Kesehatan (ditanggung pemerintah) senilai Rp773.613.759,00 dan iuran BPJS Kesehatan (ditanggung peserta) senilai Rp37.702.518,00. Atas kasus tersebut telah ditindaklanjuti dengan melaporkan kasus tersebut kepada Ketua BPK RI di Jakarta untuk proses pengenaan ganti kerugian terhadap bendahara melalui Surat Walikota Semarang Nomor B/626/900/II/2022 tanggal 8 Februari 2022. Perkembangan kasus kerugian daerah tersebut, Sdr. HLK telah dinyatakan meninggal dunia dan ahli waris tidak mampu melunasi kerugian daerah.

2) **Kemitraan dengan Pihak Ketiga**

Saldo kemitraan dengan pihak ketiga per 31 Desember 2022 di Pemerintah Kota Semarang adalah sebesar Rp76.110.410.740,00 jika dibandingkan dengan tahun 2021 sebesar Rp76.110.410.740,00 terjadi kenaikan sebesar Rp0,00 atau 0,00% dengan rincian sebagai berikut:

No	Kemitraan dengan Pihak Ketiga (PFK)	31-Des-22	31-Des-21	TREND
		Rp	Rp	%
1	Tanah Bangunan Pusat Pasar Dargo Semarang	1.775.101.000,00	1.775.101.000,00	0,00%
2	Tanah Bangunan Pasar Gayamsari Semarang	1.055.850.000,00	1.055.850.000,00	0,00%
3	Tanah Komplek Pertokoan Bubakan	1.002.400.000,00	1.002.400.000,00	0,00%
4	Tanah Bangunan Pusat Perbelanjaan & Rekreasi Shopping Center Johar	2.289.480.000,00	2.289.480.000,00	0,00%
5	Tanah Bangunan Disekitar Tugu Tabanas Gombel Semarang	240.000.000,00	240.000.000,00	0,00%
6	Tanah Bangunan Bekas Gedung Kanwil VII DEPPARPOSTEL JAWA TENGAH PI	2.750.000.000,00	2.750.000.000,00	0,00%
7	Tanah Lapangan Golf Manyaran	44.399.802.000,00	44.399.802.000,00	0,00%
8	Bangunan Gedung Pertokoan Bubakan	20.753.888.320,00	20.753.888.320,00	0,00%
9	Bangunan Gedung Pusat Perbelanjaan & Rekreasi Shopping Center Johar	673.380.000,00	673.380.000,00	0,00%
10	Bangunan Gedung Pasar Dargo Semarang	807.362.160,00	807.362.160,00	0,00%
11	Bangunan Gedung Pasar Gayamsari Semarang	363.147.260,00	363.147.260,00	0,00%
	<b>Jumlah</b>	<b>76.110.410.740,00</b>	<b>76.110.410.740,00</b>	<b>0,00%</b>

Rincian kemitraan dengan pihak ketiga adalah sebagai berikut:

NO	PIHAK KETIGA	BENTUK KEMITRAAN	JANGKA WAKTU
1	Hengky Gunawan Prasetyo Jl. MT. Haryono Pertokoan Bubaan	Bangun Guna Serah (BGS) Kontrak Bagi Tempat Usaha Dalam Rangka Peremajaan Kompleks Pertokoan Bubaan	30 Tahun April 1992 s.d April 2022
2	Insinyur Mikail Salim Jl. K.H. Salim Shopping Center Johar (SCJ)	Bangun Guna Serah (BGS) Kerjasama Pembangunan Pusat Perbelanjaan dan Rekreasi Shopping Center Johar (SCJ)	30 Tahun Juni 1992 s.d Juni 2023
3	Budi Hendrawan Jl. Dr. Cipto Pasar Dargo Semarang	Bangun Guna Serah (BGS) Kontrak Bagi Tempat Usaha Dalam Rangka Pembangunan Pusat Pasar Dargo Semarang	30 Tahun Juni 1992 s.d September 2022
4	Yutata Rahardja Jl. Setia Budi Taman Tugu Tabanas	Bangun Guna Serah (BGS) Kontrak Bagi Tempat Usaha dalam Rangka Peningkatan Dayaguna Tanah di Sekitar Tugu Tabanas Gombel Kotamadya Daerah Tingkat II Semarang)	30 Tahun Mei 1994 s.d Mei 2024
5	Bambang Hartono Terta Jl. Brig Jend Soediarso Pasar Gayamsari	Bangun Guna Serah (BGS) Hak Bagi tempat Usaha Dalam Rangka Pembangunan, Penataan dan Pengembangan Pasar Gayamsari Semarang	30 Tahun Juni 1992 s.d Juni 2022
6	Yutata Rahardja Jl. KH Ahmad Dahlan Plasa Simpanglima II	Bangun Guna Serah (BGS) Hak Bagi tempat Usaha	30 Tahun Desember 1997 s.d. Desember 2027



PEMERINTAH KOTA SEMARANG  
**CATATAN ATAS LAPORAN KEUANGAN**

Untuk tahun-tahun yang berakhir pada tanggal 31 Desember 2022 dan 2021

Kerjasama Tanah Lapangan Golf Manyaran dengan PT. Manyaran Indah sedang dalam proses likuidasi.

Selanjutnya dalam Catatan ini kami sampaikan bahwa terdapat kemitraan dengan Pihak Ketiga yang juga belum bisa dikategorikan masuk dalam catatan aset kemitraan karena asetnya belum menjadi hak Pemerintah Kota Semarang. Kemitraan tersebut adalah:

NO	PIHAK KETIGA	BENTUK KEMITRAAN	JANGKA WAKTU
1	Chris Saputro Ruang (damija) Jl. KH Ahmad Dahlan Semarang 442 m2 Jembatan Penghubung	Kerjasama Pembangunan dan Pengelolaan Jembatan Penghubung Plaza Simpang Lima - Mal Ciputra	20 Tahun 12 Agustus 2014 s.d 13-Agu-24
2	Ir. Muhammad Verga Prabowo Agus Ruang (damija) Jl. Anggrek Raya Semarang 126 m2 Jembatan Penghubung	Kerjasama Pembangunan dan Pengelolaan Jembatan Penghubung Plaza Simpang Lima - Mal Ciputra	25 Tahun 12 Agustus 2014 s.d 13-Agu-29

3) **Aset Tak Berwujud**

Saldo aset tak berwujud per 31 Desember 2022 di Pemerintah Kota Semarang adalah sebesar Rp36.426.514.416,00 mengalami kenaikan Rp8.829.735.494,00 atau naik 32,00% dari saldo per 31 Desember 2021 sebesar Rp27.596.778.922,00 dengan rincian sebagai berikut:

No	Aset Tak Berwujud per OPD	31-Des-22	31-Des-21	TREND
		Rp	Rp	%
1	Dinas Pendidikan	2.152.910.291,00	2.152.910.291,00	0,00%
2	Dinas Kesehatan	862.217.657,00	707.063.357,00	21,94%
3	Rumah Sakit Umum Daerah	1.978.913.553,00	1.754.638.905,00	12,78%
4	Dinas Pekerjaan Umum	7.683.265.090,00	1.509.108.762,00	409,13%
5	Dinas Penataan Ruang	1.350.932.118,00	1.350.932.118,00	0,00%
6	DISPERKIM	963.981.323,00	865.318.323,00	11,40%
7	Satuan Polisi Pamong Praja	123.883.000,00	123.883.000,00	0,00%
8	Dinas Pemadam Kebakaran	48.994.880,00	48.994.880,00	0,00%
9	BPBD	123.294.626,00	123.294.626,00	0,00%
10	Dinas Sosial	98.312.500,00	0,00	100,00%
11	Dinas Tenaga Kerja	213.669.176,00	213.669.176,00	0,00%
12	Dinas Pemberdayaan Perempuan dan PA	22.335.608,00	22.335.608,00	0,00%
13	Dinas Ketahanan Pangan	5.000.000,00	5.000.000,00	0,00%
14	Dinas Kependudukan dan Pencatatan Sipil	346.220.000,00	346.220.000,00	0,00%
15	Dinas Perhubungan	7.307.183.310,00	7.187.018.974,00	1,67%
16	DISKOMINFO	1.849.499.000,00	968.893.000,00	90,89%
17	Dinas Koperasi dan Usaha Mikro	227.545.000,00	227.545.000,00	0,00%
18	Dinas Penanaman Modal dan PTSP	6.503.567.109,00	6.503.567.109,00	0,00%
19	Dinas Kepemudaan dan Olah Raga	137.585.000,00	137.585.000,00	0,00%
20	Dinas Kebudayaan dan Pariwisata	623.452.466,00	340.347.466,00	83,18%
21	Dinas Arsip dan Perpustakaan	615.824.256,00	615.824.256,00	0,00%
22	Dinas Pertanian	111.017.000,00	111.017.000,00	0,00%
23	Dinas Perdagangan	1.304.032.403,00	896.656.536,00	45,43%
24	Dinas Perindustrian	54.800.000,00	54.800.000,00	0,00%
25	BAPPEDA	744.815.250,00	744.815.250,00	0,00%
26	BPKAD	47.850.000,00	47.850.000,00	0,00%
27	BKPP	132.324.000,00	132.324.000,00	0,00%
28	Inspektorat	58.415.000,00	0,00	100,00%
29	Sekretariat Daerah	229.995.515,00	130.204.000,00	76,64%
30	Sekretariat DPRD	377.307.000,00	166.690.000,00	126,35%
31	Kecamatan Semarang Barat	19.100.000,00	0,00	100,00%
32	Kecamatan Gajah Mungkur	88.500.000,00	88.500.000,00	0,00%
33	Kecamatan Tembalang	19.772.285,00	19.772.285,00	0,00%
	<b>Jumlah</b>	<b>36.426.514.416,00</b>	<b>27.596.778.922,00</b>	<b>32,00%</b>



PEMERINTAH KOTA SEMARANG  
CATATAN ATAS LAPORAN KEUANGAN

Untuk tahun-tahun yang berakhir pada tanggal 31 Desember 2022 dan 2021

4) **Amortisasi Aset Tak Berwujud**

Saldo amortisasi aset tak berwujud per 31 Desember 2022 di Pemerintah Kota Semarang sebesar (Rp22.527.836.056,00) mengalami kenaikan sebesar Rp4.938.685.240,00 atau naik 28,08% dibandingkan tahun 2021 sebesar (Rp17.589.150.816,00). Amortisasi aset tak berwujud per 31 Desember 2022 di Pemerintah Kota Semarang dengan rincian sebagai berikut:

No	Amortisasi Aset Tak Berwujud per OPD	31-Des-22	31-Des-21	TREND
		Rp	Rp	%
1	Dinas Pendidikan	(1.652.392.669,00)	(1.388.354.794,00)	19,02%
2	Dinas Kesehatan	(734.630.526,00)	(652.810.244,00)	12,53%
3	Rumah Sakit Umum Daerah	(1.526.060.792,00)	(1.295.048.943,00)	17,84%
4	Dinas Pekerjaan Umum	(673.156.055,00)	(523.381.601,00)	28,62%
5	Dinas Penataan Ruang	(887.742.130,00)	(602.761.786,00)	47,28%
6	DISPERKIM	(804.693.287,00)	(374.493.450,00)	114,88%
7	Satuan Polisi Pamong Praja	(117.915.500,00)	(105.980.500,00)	11,26%
8	Dinas Pemadam Kebakaran	(48.994.880,00)	(48.994.880,00)	0,00%
9	BPBD	(119.055.459,00)	(106.337.959,00)	11,96%
10	Dinas Sosial	(21.505.859,00)	0,00	100,00%
11	Dinas Tenaga Kerja	(213.669.176,00)	(213.669.176,00)	0,00%
12	Dinas Pemberdayaan Perempuan dan PA	(16.751.706,00)	(16.751.706,00)	100,00%
13	Dinas Ketahanan Pangan	(5.000.000,00)	(5.000.000,00)	0,00%
14	Dinas Kependudukan dan Pencatatan Sipil	(346.220.000,00)	(346.220.000,00)	0,00%
15	Dinas Perhubungan	(4.334.766.927,00)	(2.880.054.265,00)	50,51%
16	DISKOMINFO	(661.820.810,00)	(312.472.265,00)	111,80%
17	Dinas Koperasi dan Usaha Mikro	(193.490.833,00)	(154.863.750,00)	24,94%
18	Dinas Penanaman Modal dan PTSP	(6.471.374.692,00)	(6.447.230.379,00)	0,37%
19	Dinas Kepemudaan dan Olah Raga	(115.556.875,00)	(89.123.125,00)	29,66%
20	Dinas Kebudayaan dan Pariwisata	(258.541.786,00)	(126.879.000,00)	103,77%
21	Dinas Arsip dan Perpustakaan	(615.600.129,00)	(615.477.879,00)	0,02%
22	Dinas Pertanian	(42.652.000,00)	0,00	100,00%
23	Dinas Perdagangan	(1.139.239.436,00)	(202.846.347,00)	461,63%
24	Dinas Perindustrian	(54.800.000,00)	(47.945.833,00)	14,30%
25	BAPPEDA	(702.114.147,00)	(526.061.273,00)	33,47%
26	BPKAD	(47.850.001,00)	(36.884.376,00)	29,73%
27	BKPP	(132.324.000,00)	(132.324.000,00)	0,00%
28	Inspektorat	(45.028.229,00)	0,00	100,00%
29	Sekretariat Daerah	(157.827.065,00)	(86.814.750,00)	81,80%
30	Sekretariat DPRD	(282.913.802,00)	(166.690.000,00)	69,72%
31	Kecamatan Gajah Mungkur	(84.375.000,00)	(63.906.250,00)	32,03%
32	Kecamatan Tembalang	(19.772.285,00)	(19.772.285,00)	0,00%
	<b>Jumlah</b>	<b>(22.527.836.056,00)</b>	<b>(17.589.150.816,00)</b>	<b>28,08%</b>

5) **Aset Lain-lain**

Saldo aset lain-lain per 31 Desember 2022 di Pemerintah Kota Semarang Rp153.636.399.443,00,00 mengalami kenaikan sebesar Rp9.450.875.658,00,00 atau naik 6,55% dibandingkan tahun 2021 sebesar Rp144.185.523.785,00. Rincian aset lain-lain pada tahun 2022 dan 2021 sebagai berikut:

No	Aset lain - lain	31-Des-21	31-Des-21	TREND
		Rp	Rp	%
1	Usulan Penghapusan Aset Tetap (Rusak Berat)	66.474.080.076,00	78.633.469.361,00	-15,46%
2	Tanah yang Bukan Aset Tetap :			
	- Tanah kena erosi sungai	210.250.000,00	210.250.000,00	0,00%
	- Tanah kena abrasi	56.129.323.000,00	56.129.323.000,00	0,00%
3	Barang/ Aset Dalam Proses Penelusuran	99.389.723,00	154.121.473,00	-35,51%
4	DED dengan Umum lebih dari 5 Tahun	10.643.660.007,00	9.058.359.951,00	17,50%
5	Kas yang dibatasi penggunaannya	114.834.849,00	0,00	-100,00%
6	Treasury Deficit Facility (TDF)	19.964.861.788,00	0,00	
	<b>Jumlah</b>	<b>153.636.399.443,00</b>	<b>144.185.523.785,00</b>	<b>6,55%</b>



PEMERINTAH KOTA SEMARANG  
**CATATAN ATAS LAPORAN KEUANGAN**

Untuk tahun-tahun yang berakhir pada tanggal 31 Desember 2022 dan 2021

Kas yang dibatasi penggunaannya sebesar Rp114.834.849,00 merupakan saldo kartu BRT milik BLUD BRT Trans.

Berdasarkan Surat Direktur Jenderal Bina Keuangan Daerah nomor 900.1.13.1/7481/Keuda mengenai Pengelolaan DBH dan/atau DAU melalui fasilitas *Treasury Deposit Facility* (TDF), dalam Aset Lain-Lain terdapat pencatatan mengenai saldo pokok-pokok penerimaan Dana Bagi Hasil Non Tunai melalui fasilitas TDF sebesar Rp19.964.861.788,00. TDF merupakan fasilitas yang disediakan oleh Bendahara Umum Negara (BUN) bagi Pemerintah Daerah untuk menyimpan uang di BUN sebagai bentuk penyaluran transfer ke daerah nontunai berupa penyimpanan di Bank Indonesia (BI) sebagaimana diatur dalam Peraturan Menteri Keuangan Nomor 19 Tahun 2023. Penetapan daerah dan besaran penyaluran DBH dan/atau DAU secara nontunai melalui fasilitas TDF, besaran dan perhitungan remunerasi, dan penarikan dana TDF sebagaimana diatur dalam Peraturan Menteri Keuangan Nomor 19 Tahun 2023.

Rincian Aset Lain-Lain per SKPD disajikan sebagai berikut:

No	Aset Lain-Lain	31-Des-22	31-Des-21	TREND
		Rp	Rp	%
1	Dinas Pendidikan	6.684.725.336,00	6.684.725.336,00	0,00%
2	Dinas Kesehatan	734.362.651,00	279.437.875,00	162,80%
3	Dinas Pekerjaan Umum	31.836.693.800,00	36.922.687.895,00	-13,77%
4	Dinas Penataan Ruang	738.459.736,00	738.459.736,00	0,00%
5	Dinas Perumahan Dan Kawasan Permukiman	271.090.083,00	45.939.036,00	490,11%
6	Satuan Polisi Pamong Praja	58.246.521,00	58.246.521,00	0,00%
7	Dinas Pemadam Kebakaran	97.061.585,00	4.687.485.585,00	-97,93%
8	Badan Kesatuan Bangsa Dan Politik	2.100.000,00	2.100.000,00	0,00%
9	Badan Penanggulangan Bencana Daerah	788.887.715,00	788.887.715,00	0,00%
10	Dinas Sosial	223.752.674,00	223.752.674,00	0,00%
11	Dinas Tenaga Kerja	169.963.291,00	165.144.000,00	2,92%
12	Dinas Ketahanan Pangan	25.194.135,00	55.264.385,00	-54,41%
13	Dinas Lingkungan Hidup	1.563.895.770,00	1.383.510.377,00	13,04%
14	Dinas Kependudukan Dan Pencatatan Sipil	133.457.000,00	133.457.000,00	0,00%
15	Dinas Pengendalian Penduduk Dan Keluarga Berencana	18.575.000,00	18.575.000,00	0,00%
16	Dinas Perhubungan	1.261.612.237,00	1.440.284.888,00	-12,41%
17	Dinas Komunikasi, Informatika, Statistik Dan Persandian	257.843.322,00	257.843.322,00	0,00%
18	Dinas Koperasi Dan Usaha Mikro	101.639.600,00	101.639.600,00	0,00%
19	Dinas Penanaman Modal Dan Pelayanan Terpadu Satu Pintu	15.805.218,00	15.805.218,00	0,00%
20	Dinas Kepemudaan Dan Olah Raga	15.262.400,00	15.262.400,00	0,00%
21	Dinas Kebudayaan Dan Pariwisata	845.829.044,00	845.829.044,00	0,00%
22	Dinas Arsip Dan Perpustakaan	194.326.760,00	194.326.760,00	0,00%
23	Dinas Perikanan	157.374.509,00	232.274.009,00	-32,25%
24	Dinas Pertanian	106.136.212,00	106.136.212,00	0,00%
25	Dinas Perdagangan	4.294.423.915,00	4.354.822.442,00	-1,39%
26	Dinas Perindustrian	107.140.000,00	107.140.000,00	100,00%
27	Bappeda	910.711.658,00	1.010.461.658,00	-9,87%
28	Badan Pengelolaan Keuangan Dan Aset Daerah	13.730.882.009,00	13.333.954.765,00	2,98%





PEMERINTAH KOTA SEMARANG  
CATATAN ATAS LAPORAN KEUANGAN

Untuk tahun-tahun yang berakhir pada tanggal 31 Desember 2022 dan 2021

No	Aset Lain-Lain	31-Des-22	31-Des-21	TREND
		Rp	Rp	%
29	Badan Pendapatan Daerah	19.976.411.788,00	11.550.000,00	172855,95%
30	Badan Kepegawaian, Pendidikan dan Pelatihan	149.496.114,00	149.496.114,00	0,00%
31	Inspektorat	75.054.000,00	75.054.000,00	0,00%
32	Sekretariat Daerah	1.197.094.974,00	686.613.277,00	74,35%
33	Sekretariat DPRD	1.216.525.090,00	2.893.187.556,00	-57,95%
34	Kecamatan Semarang Selatan	256.349.988,00	256.349.988,00	0,00%
35	Kecamatan Semarang Utara	87.340.000,00	580.380.290,00	-84,95%
36	Kecamatan Semarang Barat	963.994.231,00	963.994.231,00	0,00%
37	Kecamatan Semarang Timur	307.670.888,00	307.670.888,00	0,00%
38	Kecamatan Semarang Tengah	1.260.787.224,00	1.255.411.423,00	0,43%
39	Kecamatan Gunungpati	1.121.310.661,00	1.101.450.261,00	1,80%
40	Kecamatan Tugu	4.146.723.652,00	4.146.723.652,00	0,00%
41	Kecamatan Mijen	636.462.400,00	636.462.400,00	0,00%
42	Kecamatan Genuk	52.536.414.347,00	52.536.414.347,00	0,00%
43	Kecamatan Gajah Mungkur	1.253.102.759,00	1.253.102.759,00	0,00%
44	Kecamatan Tembalang	1.431.013.668,00	1.431.013.668,00	0,00%
45	Kecamatan Candisari	903.561.126,00	925.561.126,00	-2,38%
46	Kecamatan Banyumanik	73.991.000,00	73.991.000,00	0,00%
47	Kecamatan Ngaliyan	30.000.000,00	30.000.000,00	0,00%
48	Kecamatan Gayamsari	8.000.000,00	8.000.000,00	0,00%
49	Kecamatan Pedurungan	659.643.352,00	659.643.352,00	0,00%
<b>Jumlah</b>		<b>153.636.444.369,00</b>	<b>144.185.568.346,00</b>	<b>6,55%</b>

**6) Akumulasi Penyusutan Aset Lain-Lain**

Akumulasi Penyusutan Aset Lain – lain tahun 2022 sebesar (Rp46.596.073.252,00) ini mengalami penurunan sebesar Rp6.341.361.619,00 atau turun 11,98% dibandingkan tahun 2021 sebesar (Rp52.937.434.871,00) dengan rincian sebagai berikut:

No	Akumulasi Penyusutan Aset Lain - lain per OPD	31-Des-22	31-Des-21	TREND
		Rp	Rp	%
1	Dinas Pendidikan	(5.420.847.436,00)	(5.420.847.436,00)	0,00%
2	Dinas Kesehatan	(24.742.500,00)	(24.000.000,00)	3,09%
3	Dinas Pekerjaan Umum	(28.715.415.894,00)	(28.715.415.894,00)	0,00%
4	Dinas Penataan Ruang	(9.646.736,00)	(9.646.736,00)	0,00%
5	Satuan Polisi Pamong Praja	(58.246.521,00)	(58.246.521,00)	0,00%
6	Dinas Pemadam Kebakaran	(92.148.418,00)	(4.682.572.418,00)	-98,03%
7	Badan Kesatuan Bangsa dan Politik	(2.100.000,00)	(2.100.000,00)	0,00%
8	BPBD	(750.723.228,00)	(750.723.228,00)	0,00%
9	Dinas Sosial	(19.950.508,00)	(19.950.508,00)	0,00%
10	Dinas Tenaga Kerja	(160.324.709,00)	(160.324.709,00)	0,00%
11	Dinas Ketahanan Pangan	(25.859.250,00)	(55.929.500,00)	-53,76%
12	Dinas Lingkungan Hidup	(1.185.359.414,00)	(1.275.224.414,00)	-7,05%
13	Dinas Kependudukan dan Pencatatan Sipil	(133.457.000,00)	(133.457.000,00)	0,00%
14	Dinas Perhubungan	(577.968.869,00)	(871.476.369,00)	-33,68%
15	DISKOMINFO	(257.843.322,00)	(257.843.322,00)	0,00%
16	Dinas Koperasi dan Usaha Mikro	(101.264.600,00)	(101.264.600,00)	0,00%
17	Dinas Penanaman Modal dan PTSP	(15.805.218,00)	(15.805.218,00)	0,00%
18	Dinas Kepemudaan dan Olah Raga	(15.262.400,00)	(15.262.400,00)	0,00%
19	Dinas Kebudayaan dan Pariwisata	(193.945.000,00)	(193.945.000,00)	0,00%
20	Dinas Arsip dan Perpustakaan	(190.332.222,00)	(190.332.222,00)	0,00%
21	Dinas Perikanan	(133.851.489,00)	(197.240.989,00)	-32,14%
22	Dinas Pertanian	(104.987.587,00)	(104.987.587,00)	0,00%
23	Dinas Perdagangan	(1.731.769.693,00)	(1.731.769.693,00)	0,00%
24	Dinas Perindustrian	(107.140.000,00)	(107.140.000,00)	100,00%



PEMERINTAH KOTA SEMARANG  
CATATAN ATAS LAPORAN KEUANGAN

Untuk tahun-tahun yang berakhir pada tanggal 31 Desember 2022 dan 2021

No	Akumulasi Penyusutan Aset Lain - lain per OPD	31-Des-22	31-Des-21	TREND
		Rp	Rp	%
25	BAPPEDA	-88.788.000,00	-188.538.000,00	-43,17%
26	BPKAD	-2.433.076.826,00	-2.207.164.573,00	10,24%
27	Badan Pendapatan Daerah	-11.550.000,00	-11.550.000,00	0,00%
28	Inspektorat	-75.054.000,00	-75.054.000,00	0,00%
29	Sekretariat Daerah	-722.350.204,00	-589.067.061,00	22,63%
30	Sekretariat DPRD	-1.120.170.661,00	-2.657.700.127,00	-57,85%
31	Kecamatan Semarang Selatan	-3.500.000,00	-3.500.000,00	0,00%
32	Kecamatan Semarang Barat	-7.703.002,00	-7.703.002,00	0,00%
33	Kecamatan Semarang Timur	-59.525.397,00	-59.525.397,00	0,00%
34	Kecamatan Semarang Tengah	-200.998.294,00	-195.622.493,00	2,75%
35	Kecamatan Gunungpati	-195.199.441,00	-175.339.041,00	11,33%
36	Kecamatan Tugu	-150.535.251,00	-150.535.251,00	0,00%
37	Kecamatan Mijen	-40.840.000,00	-40.840.000,00	0,00%
38	Kecamatan Genuk	-228.115.790,00	-228.115.790,00	0,00%
39	Kecamatan Gajah Mungkur	-707.774.196,00	-707.774.196,00	0,00%
40	Kecamatan Tembalang	-303.372.947,00	-303.372.947,00	0,00%
41	Kecamatan Candisari	-106.536.229,00	-128.536.229,00	-17,12%
42	Kecamatan Banyumanik	-73.991.000,00	-73.991.000,00	0,00%
43	Kecamatan Ngaliyan	-30.000.000,00	-30.000.000,00	0,00%
44	Kecamatan Gayamsari	-8.000.000,00	-8.000.000,00	0,00%
	<b>Jumlah</b>	<b>-46.596.028.326,00</b>	<b>-52.937.390.310,00</b>	<b>-11,98%</b>

## 2. KEWAJIBAN

Nilai Kewajiban per 31 Desember 2022 sebesar Rp69.572.784.902,00 mengalami penurunan sebesar Rp45.663.707.406,00 atau turun 39,63% dari nilai kewajiban per 31 Desember 2021 sebesar Rp115.236.492.308,00. Nilai kewajiban tersebut terdiri dari:

No	Kewajiban	31-Des-22	31-Des-21	TREND
		Rp	Rp	%
1	Kewajiban Jangka Pendek	50.894.434.486,00	100.177.802.894,00	-49,20%
2	Kewajiban Jangka Panjang	18.678.350.416,00	15.058.689.414,00	24,04%
	<b>Jumlah</b>	<b>69.572.784.902,00</b>	<b>115.236.492.308,00</b>	<b>-39,63%</b>

### a. KEWAJIBAN JANGKA PENDEK

Kewajiban jangka pendek menggambarkan jumlah kewajiban daerah yang akan jatuh tempo dalam waktu kurang dari satu tahun. Saldo Kewajiban Jangka Pendek per 31 Desember tahun 2022 adalah sebesar Rp50.894.434.486,00 mengalami penurunan sebesar Rp49.283.368.408,00 atau turun 49,20% dari saldo per 31 Desember 2021 sebesar Rp100.177.802.894,00 dengan rincian sebagai berikut:

No	Kewajiban Jangka Pendek	31-Des-22	31-Des-21	TREND
		Rp	Rp	%
1	Utang Perhitungan Pihak Ketiga (PFK)	812.316.277,00	1.002.942.637,00	-19,01%
2	Pendapatan Diterima Dimuka	20.970.451.003,00	19.492.485.240,00	7,58%
3	Utang Belanja	28.161.060.859,00	55.409.515.069,00	-49,18%
4	Utang Jangka Pendek Lainnya	950.606.347,00	24.272.859.948,00	-96,08%
	<b>Jumlah</b>	<b>50.894.434.486,00</b>	<b>100.177.802.894,00</b>	<b>-49,20%</b>

#### 1) Utang Perhitungan Pihak Ketiga (PFK)

Utang Perhitungan Pihak Ketiga merupakan utang pemerintah daerah kepada pihak lain yang disebabkan oleh kedudukan pemerintah sebagai pemotong pajak atau pungutan lainnya. Saldo Utang pihak ketiga per 31 Desember 2022 sebesar



PEMERINTAH KOTA SEMARANG  
**CATATAN ATAS LAPORAN KEUANGAN**

Untuk tahun-tahun yang berakhir pada tanggal 31 Desember 2022 dan 2021

Rp812.316.277,00 sedangkan saldo Utang PFK per 31 Desember 2021 sebesar Rp1.002.942.637,00 mengalami penurunan sebesar Rp190.626.360,00 atau turun 19,01% sebagaimana terlihat pada tabel berikut:

No	Utang PFK	31-Dec-22	31-Dec-21	TREND
		Rp	Rp	%
1	Utang PFK - Bendahara - PPh Pusat	0,00	0,00	100,00%
2	Utang PFK - Bendahara - PPN Pusat	0,00	0,00	100,00%
3	Utang PFK - BPJS	812.316.277,00	1.002.942.637,00	100,00%
	<b>Jumlah</b>	<b>812.316.277,00</b>	<b>1.002.942.637,00</b>	<b>-19,01%</b>

Utang PFK-BPJS terdiri dari Satuan Polisi Pamong Praja sebesar Rp812.316.277,00 yang merupakan utang iuran BPJS Ketenagakerjaan dan BPJS Kesehatan (ditanggung pemerintah) senilai Rp773.613.759,00 dan iuran BPJS Kesehatan (ditanggung peserta) senilai Rp37.702.518,00 yang dananya disalahgunakan oleh Sdr. HLK. Atas kasus tersebut sedang dalam proses pengenaan ganti kerugian terhadap bendahara.

**2) Pendapatan Diterima Dimuka**

Pendapatan diterima dimuka jangka pendek merupakan penerimaan Pemerintah Kota Semarang pada tahun 2022 tetapi Pemerintah Kota Semarang masih mempunyai kewajiban untuk memberikan jasanya sampai dengan satu tahun ke depan. Saldo akhir Pendapatan diterima dimuka 31 Desember 2022 sebesar Rp20.970.451.003,00 mengalami kenaikan sebesar Rp1.477.965.763,00 atau naik 7,58% dibandingkan dengan saldo per 31 Desember 2021 sebesar Rp19.492.485.240,00. Rincian Pendapatan Diterima Dimuka adalah sebagai berikut:

No	Pendapatan Diterima Dimuka	31-Dec-22	31-Dec-21	TREND
		Rp	Rp	%
1	Pendapatan Pajak	-	257.595.899,00	-100,00%
2	Pendapatan Retribusi Daerah	6.545.527.581,00	2.899.476.658,00	125,75%
3	Pendapatan Lain-Lain PAD yang Sah	14.424.923.422,00	16.335.412.683,00	-11,70%
	<b>Jumlah</b>	<b>20.970.451.003,00</b>	<b>19.492.485.240,00</b>	<b>7,58%</b>

Adapun Rincian Pendapatan Diterima Dimuka pada SKPD adalah sebagai berikut:

No	Pendapatan Diterima Dimuka	31-Dec-22	31-Dec-21	TREND
		Rp	Rp	%
1	<b>Pendapatan Pajak</b>	-	<b>257.595.899,00</b>	<b>-100,00%</b>
a	Badan Pendapatan Daerah	-	257.595.899,00	-100,00%
2	<b>Pendapatan Retribusi Daerah</b>	<b>6.545.527.581,00</b>	<b>2.899.476.658,00</b>	<b>125,75%</b>
a	Dinas Penataan Ruang	5.806.850.875,00	2.566.143.325,00	126,29%
b	Dinas Kepemudaan dan Olah Raga	333.333.333,00	333.333.333,00	0,00%
c	Dinas Kebudayaan dan Pariwisata	405.343.373,00	-	100,00%
3	<b>Pendapatan Lain-Lain PAD yang Sah</b>	<b>14.424.923.422,00</b>	<b>16.335.412.683,00</b>	<b>-11,70%</b>
3	Dinas Perhubungan-BLUD	138.259.432,00	47.327.844,00	192,13%
1	Rumah Sakit Umum Daerah	221.160.009,00	190.523.333,00	16,08%
7	BPKAD	14.065.503.981,00	16.097.561.506,00	-12,62%
	<b>Jumlah</b>	<b>20.970.451.003,00</b>	<b>19.492.485.240,00</b>	<b>7,58%</b>



PEMERINTAH KOTA SEMARANG  
**CATATAN ATAS LAPORAN KEUANGAN**

Untuk tahun-tahun yang berakhir pada tanggal 31 Desember 2022 dan 2021

**3) Utang Belanja**

Utang belanja merupakan kewajiban bagi Pemerintah Kota Semarang untuk melakukan pembayaran pada tahun berikutnya karena jasa sudah diterima tetapi belum dilakukan pembayaran. Saldo utang belanja per 31 Desember 2022 sebesar Rp28.161.060.859,00 mengalami penurunan sebesar Rp51.521.314.158,00 atau turun 49,18% dari saldo utang belanja per 31 Desember 2021 sebesar Rp55.409.515.069,00. Rincian Utang Belanja per 31 Desember 2022 terdiri dari:

No	Utang Belanja	31-Des-22	31-Des-21	TREND
		Rp	Rp	%
(a)	Utang Belanja Pegawai	6.713.002.743,00	9.221.057.750,00	-27,20%
(b)	Utang Belanja Barang dan Jasa	21.320.254.366,00	42.721.396.881,00	-50,09%
(c)	Utang Belanja Modal Peralatan dan Mesin	127.803.750,00	3.467.060.438,00	-96,31%
	<b>Jumlah</b>	<b>28.161.060.859,00</b>	<b>55.409.515.069,00</b>	<b>-49,18%</b>

(a) Utang Belanja Pegawai

Utang Belanja Pegawai per 31 Desember 2022 sebesar Rp6.713.002.743,00 mengalami penurunan 37,36% dari tahun 2021 sebesar Rp9.221.057.750,00 dengan rincian:

No	Utang Belanja Pegawai	31-Des-22	31-Des-21	TREND
		Rp	Rp	%
1	Utang Belanja Pegawai-Tunjangan Khusus ASN (Dinkes)	1.461.970,00		
2	Utang Belanja Pegawai-BLUD (RSUD)	6.554.588.304,00	9.221.057.750,00	100,00%
3	Utang Belanja Pegawai-Tunjangan Beras ASN (Kesbangpol)	1.520.820,00		
4	Utang Belanja Pegawai-Tunjangan Fungsional ASN (Kominfo)	2.500.000,00		
5	Utang Belanja Pegawai-Tunjangan Khusus ASN (Kominfo)	71.250,00		
6	Utang Belanja Pegawai-Tunjangan PPh21	19.001.600,00		
7	Utang Belanja Pegawai-luran Kesehatan ASN	133.858.799,00		
	<b>Jumlah</b>	<b>6.713.002.743,00</b>	<b>9.221.057.750,00</b>	<b>-27,20%</b>

(b) Utang Belanja Barang dan Jasa

Utang Belanja Barang dan Jasa per 31 Desember 2022 sebesar Rp21.320.254.366,00 mengalami penurunan sebesar Rp21.401.142.515,00 atau turun 50,09% dari saldo utang belanja barang dan jasa per 31 Desember 2021 sebesar Rp42.721.396.881,00. Rincian Objek Utang Belanja Barang dan Jasa adalah sebagai berikut:

No	Utang Belanja Barang dan Jasa	31-Des-22	31-Des-21	TREND
		Rp	Rp	%
1	Utang Belanja Barang	33.937.205,00	6.187.059.032,00	-99,45%
2	Utang Belanja Jasa	11.841.122.120,00	17.544.153.305,00	-32,51%
3	Utang Belanja Pemeliharaan	0,00	1.112.571.641,00	-100,00%
4	Utang Belanja Perjalanan Dinas	0,00	202.930.000,00	-100,00%
5	Utang Belanja Barang dan Jasa BLUD (RSUD)	9.445.195.041,00	17.674.682.903,00	-46,56%
	<b>Jumlah</b>	<b>21.320.254.366,00</b>	<b>42.721.396.881,00</b>	<b>-50,09%</b>



PEMERINTAH KOTA SEMARANG  
**CATATAN ATAS LAPORAN KEUANGAN**

Untuk tahun-tahun yang berakhir pada tanggal 31 Desember 2022 dan 2021

Utang Belanja Barang dan Jasa sebesar Rp21.320.254.366,00 merupakan utang belanja persediaan, utang belanja jasa tenaga Kesehatan, tenaga kebersihan, utang belanja jasa kantor telepon, air, listrik, surat kabar/majalah, internet jaminan Kesehatan bagi peserta PBPB kelas 3.

Utang Belanja Barang dan Jasa BLUD yang terdapat pada RSUD KRMT Wongsonegoro dengan rincian objek sebagai berikut:

No.	Uraian	2022	2021	TREND
		Rp	Rp	%
1	Utang Belanja Barang BLUD	1.128.139.159,00	6.857.452.983,00	-83,55%
2	Utang Belanja Jasa BLUD	8.141.088.590,00	10.382.614.464,00	-21,59%
3	Utang Belanja Pemeliharaan BLUD	175.967.292,00	434.615.456,00	-59,51%
	<b>Jumlah</b>	<b>9.445.195.041,00</b>	<b>17.674.682.903,00</b>	<b>-46,56%</b>

(c) Utang Belanja Modal

Utang Belanja Modal per 31 Desember 2022 sebesar Rp127.803.750,00 mengalami Penurunan sebesar Rp3.339.256.688,00 atau turun 96,31% dari saldo utang belanja modal per 31 Desember 2021 sebesar Rp3.467.060.438,00.

No	Utang Belanja Modal	31-Des-22	31-Des-21	TREND
		Rp	Rp	%
1	Utang Belanja Modal Jalan dan Jembatan (Disperkim)		3.467.060.438,00	100,00%
2	Utang Belanja Modal-Personal Computer (Dishub)	127.803.750,00		
	<b>Jumlah</b>	<b>127.803.750,00</b>	<b>3.467.060.438,00</b>	<b>-96,31%</b>

Rincian utang belanja per SKPD sebagai berikut:

No	Utang Belanja Per OPD	31-Des-22	31-Des-21	TREND
		Rp	Rp	%
1	Dinas Pendidikan	1.311.849.534,00	958.445.487,00	36,87%
2	Dinas Kesehatan	461.996.302,00	7.256.594.055,00	-93,63%
3	Rumah Sakit Umum Daerah	16.003.577.221,00	26.895.740.653,00	-40,50%
4	Dinas Pekerjaan Umum	488.102.545,00	331.664.367,00	47,17%
5	Dinas Penataan Ruang	27.131.213,00	4.427.807.430,00	-99,39%
6	DISPERKIM	68.333.117,00	4.570.970.303,00	-98,51%
7	Satuan Polisi Pamong Praja	20.955.486,00	17.374.444,00	20,61%
8	Dinas Pemadam Kebakaran	17.942.737,00	22.599.282,00	-20,60%
9	Badan Kesatuan Bangsa dan Politik	11.704.126,00	88.036,00	13194,70%
10	BPBD	18.426.954,00	16.208.594,00	13,69%
11	Dinas Sosial	19.282.078,00	9.509.385,00	102,77%
12	Dinas Tenaga Kerja	14.213.715,00	14.399.446,00	-1,29%
13	Dinas Pemberdayaan Perempuan dan PA	8.354.616,00	6.007.664,00	39,07%
14	Dinas Ketahanan Pangan	10.911.504,00	7.924.004,00	37,70%
15	Dinas Lingkungan Hidup	29.724.245,00	34.213.977,00	-13,12%
16	Dinas Kependudukan dan Pencatatan Sipil	77.762.907,00	44.226.736,00	75,83%
17	Dinas Pengendalian Penduduk dan KB	7.626.039,00	5.810.962,00	31,24%
18	Dinas Perhubungan	221.421.963,00	64.098.533,00	245,44%
19	DISKOMINFO	25.655.875,00	882.803.972,00	-97,09%
20	Dinas Koperasi dan Usaha Mikro	5.603.633,00	4.023.755,00	39,26%



PEMERINTAH KOTA SEMARANG  
CATATAN ATAS LAPORAN KEUANGAN

Untuk tahun-tahun yang berakhir pada tanggal 31 Desember 2022 dan 2021

No	Utang Belanja Per OPD	31-Des-22	31-Des-21	TREND
		Rp	Rp	%
21	Dinas Penanaman Modal dan PTSP	47.447.030,00	2.032.444,00	2234,48%
22	Dinas Kepemudaan dan Olah Raga	73.586.945,00	66.929.721,00	9,95%
23	Dinas Kebudayaan dan Pariwisata	46.903.226,00	325.721.642,00	-85,60%
24	Dinas Arsip dan Perpustakaan	13.942.548,00	10.006.000,00	39,34%
25	Dinas Perikanan	11.657.919,00	67.618.835,00	-82,76%
26	Dinas Pertanian	24.109.005,00	12.065.728,00	99,81%
27	Dinas Perdagangan	424.297.944,00	524.517.963,00	-19,11%
28	Dinas Perindustrian	11.668.562,00	7.192.234,00	62,24%
29	BAPPEDA	188.535,00	175.384.257,00	-99,89%
30	BPKAD	7.509.262.406,00	6.304.589.231,00	19,11%
31	Badan Pendapatan Daerah	13.912.577,00	18.007.525,00	-22,74%
32	BKPP	22.426.379,00	12.900.454,00	73,84%
33	Inspektorat	604.483,00	168.416,00	258,92%
34	Sekretariat Daerah	736.614.489,00	617.816.899,00	19,23%
35	Sekretariat DPRD	6.823.331,00	1.465.927.790,00	-99,53%
36	Kecamatan Semarang Selatan	27.987.836,00	15.365.163,00	82,15%
37	Kecamatan Semarang Utara	21.414.170,00	18.177.861,00	17,80%
38	Kecamatan Semarang Barat	57.050.792,00	20.006.385,00	185,16%
39	Kecamatan Semarang Timur	16.298.598,00	9.584.655,00	70,05%
40	Kecamatan Semarang Tengah	27.718.506,00	18.994.890,00	45,93%
41	Kecamatan Gunungpati	5.980.487,00	6.417.353,00	-6,81%
42	Kecamatan Tugu	15.952.021,00	13.164.854,00	21,17%
43	Kecamatan Mijen	16.599.713,00	13.218.284,00	25,58%
44	Kecamatan Genuk	12.501.794,00	10.162.202,00	23,02%
45	Kecamatan Gajah Mungkur	20.991.167,00	16.330.024,00	28,54%
46	Kecamatan Tembalang	32.770.051,00	16.534.700,00	98,19%
47	Kecamatan Candisari	16.506.372,00	16.984.302,00	-2,81%
48	Kecamatan Banyumanik	16.349.454,00	7.427.230,00	120,13%
49	Kecamatan Ngaliyan	16.888.669,00	16.325.929,00	3,45%
50	Kecamatan Gayamsari	38.193.135,00	11.671.069,00	227,25%
51	Kecamatan Pedurungan	23.836.905,00	17.759.944,00	34,22%
	<b>Jumlah</b>	<b>28.161.105.785,00</b>	<b>55.409.559.630,00</b>	<b>-49,18%</b>

4) **Utang Jangka Pendek Lainnya**

Utang Jangka Pendek Lainnya merupakan kewajiban bagi Pemerintah Kota Semarang untuk melakukan pembayaran pada tahun berikutnya atas hak yang sudah diterima sebelumnya. Saldo utang belanja per 31 Desember 2022 sebesar Rp950.606.347,00 mengalami kenaikan 100% dari saldo utang belanja per 31 Desember 2021 sebesar Rp0,00.

Rincian Utang Belanja per 31 Desember 2022 terdiri dari:

No	Utang Belanja	31-Des-22	31-Des-21	TREND
		Rp	Rp	%
(a)	Bapenda	661.237.347,00	0,00	100,00%
(b)	Dinas Pendidikan	289.369.000,00	146.813.000,00	97,10%
(c)	Dinas Kesehatan	0,00	2.816.394.452,00	-100,00%
(d)	Dinas Penataan Ruang	0,00	14.684.344.150,00	-100,00%
(e)	DISPERKIM	0,00	5.058.880.256,00	-100,00%
(f)	DISKOMINFO	0,00	745.319.090,00	-100,00%
(g)	Dinas Kebudayaan dan Pariwisata	0,00	186.888.000,00	-100,00%
(h)	Dinas Perindustrian	0,00	101.600.000,00	-100,00%
(i)	Bappeda	0,00	434.240.000,00	-100,00%
(j)	Sekretariat DPRD	0,00	98.381.000,00	-100,00%
	<b>Jumlah</b>	<b>950.606.347,00</b>	<b>24.272.859.948,00</b>	<b>-96,08%</b>

Utang Jangka Pendek Lainnya Bapenda sebesar Rp661.237.347,00 didalamnya terdiri dari Rp44.441.300,00 atas pendapatan pajak pakir yang salah transfer dan sebesar



PEMERINTAH KOTA SEMARANG  
**CATATAN ATAS LAPORAN KEUANGAN**

Untuk tahun-tahun yang berakhir pada tanggal 31 Desember 2022 dan 2021

Rp616.796.047,00 atas penyesuaian pendapatan diterima dimuka pendapatan PBB. Utang Jangka Pendek Lainnya Dinas Pendidikan sebesar Rp289.369.000,00 dari pengakuan belanja BOP swasta.

**b. KEWAJIBAN JANGKA PANJANG**

Kewajiban Jangka Panjang saldo per 31 Desember 2022 sebesar Rp18.678.350.416,00 dan mengalami kenaikan sebesar Rp3.619.661.002,00 atau naik 24,04% dari saldo tahun 2021 sebesar Rp15.058.689.414,00.

Pendapatan Diterima Dimuka jangka panjang merupakan penerimaan Pemerintah Kota Semarang pada tahun 2022 atau sebelumnya tetapi Pemerintah Kota Semarang masih mempunyai kewajiban untuk memberikan jasanya sampai dengan beberapa tahun ke depan.

No	Kewajiban Jangka Panjang	31-Dec-22	31-Dec-21	TREND
		Rp	Rp	%
1	Sewa Tanah dan Bangunan (BPKAD)	17.148.439.251,00	14.954.000.237,00	14,67%
2	Sewa Gedung untuk ATM (RSUD)	156.475.020,00	104.689.177,00	49,47%
3	Sewa Bangunan Plaza Simpanglima (Disbudpar)	1.373.436.145,00	-	100,00%
	<b>Jumlah</b>	<b>18.678.350.416,00</b>	<b>15.058.689.414,00</b>	<b>24,04%</b>

Sewa gedung untuk ATM pada RSUD digunakan oleh Bank Jateng sebesar Rp31.666.681,00 dan sewa kios bangunan sebesar Rp124.808.339,00.

**3. EKUITAS DANA**

Ekuitas menggambarkan jumlah kekayaan bersih Pemerintah Kota Semarang pada kondisi waktu tertentu. Ekuitas merupakan selisih antara aset dan kewajiban Pemerintah Kota Semarang. Saldo Ekuitas per 31 Desember 2022 adalah sebesar Rp22.398.341.970.557,00 mengalami kenaikan sebesar Rp979.920.039.550,00 atau naik 4,58% jika dibandingkan dengan ekuitas per 31 Desember 2021 adalah sebesar Rp21.418.421.931.007,00.



PEMERINTAH KOTA SEMARANG  
**CATATAN ATAS LAPORAN KEUANGAN**

Untuk tahun-tahun yang berakhir pada tanggal 31 Desember 2022 dan 2021

**5.4 PENJELASAN ATAS POS-POS LAPORAN OPERASIONAL**

Tujuan pelaporan operasional adalah memberikan informasi tentang kegiatan operasional keuangan yang tercerminkan dalam Pendapatan LO, Beban, dan Surplus/Defisit Operasional dari suatu entitas pelaporan.

**1. PENDAPATAN-LO Rp5.565.657.152.844,00**

Pendapatan LO merupakan pendapatan yang menjadi hak Pemerintah Kota Semarang yang diakui sebagai penambah ekuitas dalam periode tahun anggaran yang bersangkutan dan tidak perlu dibayar kembali. Realisasi pendapatan LO tahun 2022 sebesar Rp5.565.657.152.844,00 mengalami kenaikan sebesar Rp655.623.093.707,00 atau 13,35% jika dibandingkan dengan realisasi tahun 2021 sebesar Rp4.910.034.059.137,00. Pendapatan LO telah diklasifikasikan menurut jenis pendapatan yaitu Pendapatan Asli Daerah (PAD), Pendapatan Transfer, dan Lain-lain Pendapatan yang Sah, dengan realisasi tahun anggaran 2022 dan tahun anggaran 2021 sebagai berikut:

No	Pendapatan - LO	Realisasi 2022	Realisasi 2021	Kenaikan/Penurunan	TREND
		Rp	Rp	Rp	%
1	Pendapatan Asli Daerah	2.685.580.814.450,00	2.475.716.235.025,00	209.864.579.425,00	8,48%
2	Pendapatan Transfer	2.364.315.447.963,00	2.229.025.799.404,00	135.289.648.559,00	6,07%
3	Lain - lain Pendapatan yang Sah	515.760.890.431,00	205.292.024.708,00	310.468.865.723,00	151,23%
	<b>Jumlah</b>	<b>5.565.657.152.844,00</b>	<b>4.910.034.059.137,00</b>	<b>655.623.093.707,00</b>	<b>13,35%</b>

Realisasi masing-masing akun pendapatan daerah dapat diuraikan sebagai berikut:

**a. Pendapatan Asli Daerah Rp2.685.580.814.450,00**

Pendapatan Asli Daerah pada Laporan Operasional untuk periode tahun anggaran 2022 terealisasi sebesar Rp2.685.580.814.450,00 mengalami kenaikan sebesar Rp209.864.579.425,00 atau 8,48% dibandingkan dengan realisasi tahun 2021 sebesar Rp2.475.716.235.025,00 dengan rincian sebagai berikut:

No	Pendapatan Asli Daerah - LO	Realisasi 2022	Realisasi 2021	Kenaikan/Penurunan	TREND
		Rp	Rp	Rp	%
1	Pendapatan Pajak Daerah - LO	2.096.277.883.216,00	1.590.323.980.886,00	505.953.902.330,00	31,81%
2	Pendapatan Retribusi Daerah - LO	99.305.864.494,00	96.940.602.998,00	2.365.261.496,00	2,44%
3	Pendapatan Hasil Pengelolaan Kekayaan Daerah yang Dipisahkan - LO	93.846.270.842,00	52.682.643.573,00	41.163.627.269,00	78,14%
4	Pendapatan Asli Daerah Lainnya - LO	396.150.795.898,00	735.769.007.568,00	(339.618.211.670,00)	-46,16%
	<b>Jumlah</b>	<b>2.685.580.814.450,00</b>	<b>2.475.716.235.025,00</b>	<b>209.864.579.425,00</b>	<b>8,48%</b>





PEMERINTAH KOTA SEMARANG  
**CATATAN ATAS LAPORAN KEUANGAN**

Untuk tahun-tahun yang berakhir pada tanggal 31 Desember 2022 dan 2021

Jika dibandingkan dengan realisasi Pendapatan Asli Daerah-LRA, jumlah Pendapatan Asli Daerah-LO lebih tinggi sebesar Rp139.589.066.792,00 sebagaimana terlihat dalam tabel di bawah.

No	Uraian	Realisasi 2022 (Rp)		Selisih
		LO	LRA	
1	Pendapatan Pajak Daerah	2.096.277.883.216,00	1.956.226.658.076,00	140.051.225.140,00
2	Pendapatan Retribusi Daerah	99.305.864.494,00	101.044.938.813,00	(1.739.074.319,00)
3	Pendapatan Hasil Pengelolaan Kekayaan Daerah yang Dipisahkan	93.846.270.842,00	66.717.372.156,00	27.128.898.686,00
4	Pendapatan Asli Daerah Lainnya	396.150.795.898,00	422.002.778.613,00	(25.851.982.715,00)
	<b>Jumlah</b>	<b>2.685.580.814.450,00</b>	<b>2.545.991.747.658,00</b>	<b>139.589.066.792,00</b>

**1) Pendapatan Pajak Daerah-LO \_\_\_\_\_ Rp2.096.277.883.216,00**

Pendapatan pajak pada Laporan Operasional disajikan dengan basis akrual, yaitu diakui pada saat timbulnya hak atas pendapatan, sehingga nilai pendapatan pajak daerah pada Laporan Operasional tahun 2022 adalah sebesar ketetapan yang diterbitkan pada tahun 2022 ditambah dengan penerimaan pajak tanpa ketetapan tahun 2021. Pembayaran atas piutang tahun sebelumnya tidak masuk pada pendapatan Laporan Operasional melainkan masuk pada pendapatan LRA. Perbedaan perhitungan Pendapatan Pajak Daerah-LO disajikan pada tabel berikut:

Uraian	Nilai (Rp)
Pendapatan Pajak Tahun 2022 - LRA	1.956.226.658.076,00
Piutang Pajak Tahun 2022	693.427.431.267,00
Piutang Pajak Tahun 2021	(591.959.463.120,00)
Pendapatan Pajak Diterima Dimuka Tahun 2022	-
Pendapatan Pajak Diterima Dimuka Tahun 2021	257.595.899,00
Koreksi Pendapatan Diterima Dimuka Tahun sebelumnya	(257.595.899,00)
Kesalahan pencatatan tahun lalu	38.581.394.156,00
Koreksi Piutang Pajak	663.100.184,00
Pengakuan Pendapatan Pajak - Utang Jangka Pendek Lainnya	(661.237.347,00)
<b>Jumlah</b>	<b>2.096.277.883.216,00</b>

Pendapatan Pajak Daerah-LO pada tahun 2022 terealisasi sebesar Rp2.096.277.883.216,00 mengalami kenaikan sebesar Rp505.953.902.330,00 atau 31,81% dibandingkan dengan tahun 2021 yang terealisasi sebesar Rp1.590.323.980.886,00 dengan rincian sebagai berikut:



**PEMERINTAH KOTA SEMARANG**  
**CATATAN ATAS LAPORAN KEUANGAN**

Untuk tahun-tahun yang berakhir pada tanggal 31 Desember 2022 dan 2021

No	Pendapatan Pajak Daerah	Realisasi 2022	Realisasi 2021	Kenaikan/Penurunan	TREND
		Rp	Rp	Rp	%
1	Pajak Hotel	134.585.426.788,00	69.992.329.289,00	64.593.097.499,00	92,29%
2	Pajak Restoran	199.458.607.139,00	129.974.267.657,00	69.484.339.482,00	53,46%
3	Pajak Hiburan	25.778.475.532,00	8.379.554.932,00	17.398.920.600,00	207,64%
4	Pajak Reklame	34.580.089.126,00	28.720.296.120,00	5.859.793.006,00	20,40%
5	Pajak Penerangan Jalan	249.655.628.901,00	227.376.704.506,00	22.278.924.395,00	9,80%
6	Pajak Parkir	20.354.264.505,00	11.786.312.589,00	8.567.951.916,00	72,69%
7	Pajak Air Tanah	21.639.867.878,00	19.531.467.842,00	2.108.400.036,00	10,79%
8	Pajak Sarang Burung Walet	500.000,00	500.000,00	-	0,00%
9	Pajak Galian Gol C	81.211.830,00	32.259.600,00	48.952.230,00	151,74%
10	Pajak PBB	708.355.384.008,00	616.584.117.448,00	91.771.266.560,00	14,88%
11	Pajak BPHTB	701.788.427.509,00	477.946.170.903,00	223.842.256.606,00	46,83%
	<b>Jumlah</b>	<b>2.096.277.883.216,00</b>	<b>1.590.323.980.886,00</b>	<b>505.953.902.330,00</b>	<b>31,81%</b>

**2) Pendapatan Retribusi Daerah-LO Rp99.305.864.494,00**

Retribusi Daerah Kota Semarang didasarkan atas Undang-Undang Republik Indonesia nomor 28 tahun 2009 tentang Pajak Daerah dan Retribusi Daerah dan besarnya retribusi daerah ditetapkan melalui Perda. Retribusi berhubungan dengan jasa timbal (kontraprestasi) yang diberikan secara langsung atas permohonan dan untuk kepentingan umum maupun yang diberikan oleh Pemerintah. Pendapatan Retribusi Daerah pada tahun 2022 terealisasi sebesar Rp99.305.864.494,00 mengalami kenaikan sebesar Rp2.365.261.496,00 atau 2,44% dibandingkan dengan tahun 2021 yang terealisasi sebesar Rp96.940.602.998,00 dengan rincian sebagai berikut:

No	Retribusi Daerah	Realisasi 2022	Realisasi 2021	Kenaikan/Penurunan	TREND
		Rp	Rp	Rp	%
1	Retribusi Pelayanan Persampahan/Kebersihan-LO	25.975.474.615,00	21.561.460.945,00	4.414.013.670,00	20,47%
2	Retribusi Pelayanan Pemakaman dan Penguban Mayat-LO	76.444.000,00	69.975.000,00	6.469.000,00	9,24%
3	Retribusi Pelayanan Parkir di Tepi Jalan Umum-LO	3.013.818.251,00	1.974.238.000,00	1.039.580.251,00	52,66%
4	Retribusi Pelayanan Pasar-LO	10.309.524.171,00	7.098.155.773,00	3.211.368.398,00	45,24%
5	Retribusi Pengujian Kendaraan Bermotor-LO	6.110.193.740,00	6.233.003.900,00	(122.810.160,00)	-1,97%
6	Retribusi Pemeriksaan Alat Pemadam Kebakaran-LO	898.465.000,00	662.780.000,00	235.685.000,00	35,56%
7	Retribusi Penggantian Biaya Cetak Peta-LO	2.222.439.000,00	2.120.186.000,00	102.253.000,00	4,82%
8	Retribusi Penyediaan dan/atau Penyedotan Kakus-LO	630.220.000,00	676.339.001,00	(46.119.001,00)	-6,82%
9	Retribusi Pelayanan Tera/Tera Ulang-LO	975.176.400,00	980.264.350,00	(5.087.950,00)	-0,52%
10	Retribusi Pemakaian Kekayaan Daerah-LO	22.152.115.691,00	10.255.135.452,00	11.896.980.239,00	116,01%
11	Retribusi Pasar Grosir dan/atau Pertokoan-LO	668.965.322,00	855.125.000,00	(186.159.678,00)	100,00%
12	Retribusi Tempat Pelelangan-LO	21.947.134,00	-	21.947.134,00	100,00%
13	Retribusi Terminal-LO	1.268.880.700,00	847.998.000,00	420.882.700,00	49,63%
14	Retribusi Tempat Khusus Parkir-LO	737.925.000,00	1.097.032.600,00	(359.107.600,00)	-32,73%
15	Retribusi Tempat Penginapan/ Pesanggrahan/Vila-LO	860.602.500,00	710.400.000,00	150.202.500,00	21,14%
16	Retribusi Tempat Rekreasi dan Olahraga-LO	4.362.021.900,00	3.698.506.689,00	663.515.211,00	17,94%
17	Retribusi Penjualan Produksi Usaha Daerah-LO	89.278.479,00	102.940.283,00	(13.661.804,00)	-13,27%
18	Retribusi Izin Mendirikan Bangunan-LO	16.957.515.697,00	33.912.059.925,00	(16.954.544.228,00)	-50,00%
19	Retribusi Izin Trayek untuk Menyediakan Pelayanan Angkutan Umum-LO	104.700.000,00	46.800.000,00	57.900.000,00	123,72%
20	Retribusi Perpanjangan Izin Mempekerjakan Tenaga Kerja Asing (IMTA)-LO	1.870.156.894,00	4.038.202.080,00	(2.168.045.186,00)	-53,69%
	<b>Jumlah</b>	<b>99.305.864.494,00</b>	<b>96.940.602.998,00</b>	<b>2.365.261.496,00</b>	<b>2,44%</b>



PEMERINTAH KOTA SEMARANG  
CATATAN ATAS LAPORAN KEUANGAN

Untuk tahun-tahun yang berakhir pada tanggal 31 Desember 2022 dan 2021

No.	Retribusi Daerah Per OPD	Realisasi 2022	Realisasi 2021	Kenaikan/Penurunan	TREND
		Rp	Rp	Rp	%
1	Dinas Pendidikan	176.307.471,00	-	176.307.471,00	100,00%
2	Dinas Kesehatan	1.214.651.680,00	553.731.000,00	660.920.680,00	119,36%
3	Dinas Penataan Ruang	31.983.752.680,00	41.153.613.042,00	(9.169.860.362,00)	-22,28%
4	DISPERKIM	4.798.631.000,00	2.922.591.001,00	1.876.039.999,00	64,19%
5	Dinas Pemadam Kebakaran	921.215.000,00	663.280.000,00	257.935.000,00	38,89%
6	Dinas Tenaga Kerja	1.870.156.894,00	4.038.202.080,00	(2.168.045.186,00)	-53,69%
7	Dinas Lingkungan Hidup	23.757.927.938,00	20.552.881.800,00	3.205.046.138,00	15,59%
8	Dinas Perhubungan	10.099.646.991,00	9.458.558.000,00	641.088.991,00	6,78%
9	Dinas Kepemudaan dan Olah Raga	4.896.526.000,00	3.800.159.974,00	1.096.366.026,00	28,85%
10	Dinas Kebudayaan dan Pariwisata	2.985.873.457,00	2.046.600.550,00	939.272.907,00	45,89%
11	Dinas Perikanan	232.479.613,00	187.860.283,00	44.619.330,00	23,75%
12	BKPP	63.650.000,00	-	63.650.000,00	100,00%
13	Dinas Perdagangan	16.029.283.270,00	11.327.112.768,00	4.702.170.502,00	41,51%
14	Sekretariat Daerah	275.762.500,00	236.012.500,00	39.750.000,00	16,84%
	<b>Jumlah</b>	<b>99.305.864.494,00</b>	<b>96.940.602.998,00</b>	<b>2.365.261.496,00</b>	<b>2,44%</b>

**3) Pendapatan Hasil Pengelolaan Kekayaan Daerah yang Dipisahkan-LO Rp93.846.270.842,00**

Pendapatan Hasil Pengelolaan Kekayaan Daerah yang Dipisahkan-LO merupakan pencatatan atas penerimaan yang berasal dari pengakuan laba/rugi pada BUMD tahun 2022 (*audited*) yang metode pencatatan investasinya menggunakan metode ekuitas. Adapun realisasi pada tahun anggaran 2022 sebesar Rp93.846.270.842,00 dan mengalami kenaikan sebesar Rp41.163.627.269,00 atau 78,14% dibandingkan dengan tahun anggaran 2021 yang terealisasi sebesar Rp52.682.643.573,00 dengan rincian sebagai berikut:

No	Pendapatan Hasil Pengelolaan Kekayaan Daerah yang Dipisahkan	Realisasi 2022	Realisasi 2021	Kenaikan/Penurunan	TREND
		Rp	Rp	Rp	%
1	Bagian Laba yang Dibagikan kepada Pemerintah Daerah (Dividen) atas Penyertaan Modal pada BUMN-LO	39.624.591.028,00	-	39.624.591.028,00	100,00%
2	Bagian Laba yang Dibagikan kepada Pemerintah Daerah (Dividen) atas Penyertaan Modal pada BUMD (Aneka Usaha)-LO	27.128.898.686,00	52.682.643.573,00	(25.553.744.887,00)	-48,51%
3	Bagian Laba yang Dibagikan kepada Pemerintah Daerah (Dividen) atas Penyertaan Modal pada BUMD (Bidang Air Minum)-LO	27.092.781.128,00	-	27.092.781.128,00	100,00%
	<b>Jumlah</b>	<b>93.846.270.842,00</b>	<b>52.682.643.573,00</b>	<b>41.163.627.269,00</b>	<b>78,14%</b>

**4) Pendapatan Asli Daerah Lainnya -LO Rp396.150.795.898,00**

Lain-lain PAD yang sah merupakan kelompok penerimaan yang tidak dapat diklasifikasikan baik ke dalam Pajak Daerah, Retribusi Daerah, maupun Hasil Pengelolaan Kekayaan Daerah yang Dipisahkan. Pendapatan daerah yang berasal dari sumber-sumber yang bersifat tidak rutin dan tidak



PEMERINTAH KOTA SEMARANG  
**CATATAN ATAS LAPORAN KEUANGAN**

Untuk tahun-tahun yang berakhir pada tanggal 31 Desember 2022 dan 2021

terkait dengan tugas dan fungsi utama dari SKPD. Realisasi Lain-lain PAD yang sah untuk periode tahun anggaran 2022 sebesar Rp396.150.795.898,00 atau mengalami penurunan sebesar Rp339.618.211.670,00 atau 46,16% dibandingkan realisasi tahun anggaran 2021 sebesar Rp735.769.007.568,00 dengan rincian sebagai berikut:

No	Lain-lain PAD yang sah -LO	Realisasi 2022	Realisasi 2021	Tren
		Rp	Rp	%
1	Hasil Penjualan BMD yang Tidak Dipisahkan-LO	386.992.860,00	1.582.029.540,00	-75,54%
2	Hasil Pemanfaatan BMD yang Tidak Dipisahkan-LO	22.140.180.650,00	24.473.519.465,00	-9,53%
3	Jasa Giro-LO	3.788.103.236,00	4.375.523.822,00	-13,43%
4	Pendapatan Bunga-LO	2.107.581.811,00	3.381.164.372,00	-37,67%
5	Pendapatan Denda atas Keterlambatan Pelaksanaan Pekerjaan-LO	2.407.149.504,00	-	100,00%
6	Pendapatan Denda Pajak Daerah-LO	4.031.501.103,00	3.944.169.965,00	2,21%
7	Pendapatan Denda Retribusi Daerah-LO	17.377.524,00	-	100,00%
8	Pendapatan Hasil Eksekusi atas Jaminan-LO	46.833.292,00	-	100,00%
9	Pendapatan dari Pengembalian-LO	5.254.375.069,00	28.068.026.256,00	-81,28%
10	Pendapatan dari BLUD-LO	355.873.258.920,00	669.944.574.148,00	100,00%
11	Pendapatan Hasil Pengelolaan Dana Bergulir-LO	97.441.929,00	-	0,00%
	<b>Jumlah</b>	<b>396.150.795.898,00</b>	<b>735.769.007.568,00</b>	<b>-46,16%</b>

Pendapatan dari BLUD merupakan pendapatan atas pelayanan jasa yang diberikan oleh BLUD terdiri dari RSUD (BLUD) sebesar Rp261.798.152.663,00, Dishub (BLUD Trans Semarang) sebesar Rp28.201.129.673,00 dan 37 BLUD Puskesmas di Kota Semarang sebesar Rp65.950.338.500,00. Atas seluruh laporan keuangan BLUD tahun 2022 telah dilakukan audit. Rincian Lain-lain PAD yang sah per SKPD adalah sebagai berikut:

No.	Lain-lain PAD yang sah -LO	Realisasi 2022	Realisasi 2021	Kenaikan/Penurunan	TREND
		Rp	Rp	Rp	%
1	Dinas Kesehatan	65.950.338.500,00	63.636.843.799,00	2.313.494.701,00	3,64%
2	Rumah Sakit Umum Daerah	261.798.152.663,00	587.986.293.354,00	(326.188.140.691,00)	-55,48%
3	Dinas Perhubungan	28.201.129.673,00	18.678.082.995,00	9.523.046.678,00	50,99%
4	Dinas Pertanian	386.992.860,00	1.582.029.540,00	(1.195.036.680,00)	-75,54%
5	Badan Pendapatan Daerah	4.031.176.349,00	3.944.169.965,00	87.006.384,00	2,21%
6	BPKAD	34.356.932.094,00	58.033.150.771,00	(23.676.218.677,00)	-40,80%
7	Dinas Perdagangan	1.426.073.759,00	1.908.657.144,00	(482.583.385,00)	-25,28%
8	Sekretariat Daerah	-	(220.000,00)	220.000,00	-100,00%
	<b>Jumlah</b>	<b>396.150.795.898,00</b>	<b>735.769.007.568,00</b>	<b>(339.618.211.670,00)</b>	<b>-46,16%</b>

Jika dibandingkan dengan realisasi Lain-lain PAD yang Sah-LRA dengan Lain-lain PAD yang Sah-LO lebih rendah sebesar Rp25.851.982.715,00.



PEMERINTAH KOTA SEMARANG  
CATATAN ATAS LAPORAN KEUANGAN

Untuk tahun-tahun yang berakhir pada tanggal 31 Desember 2022 dan 2021

**b. Pendapatan Transfer-LO** Rp2.364.315.447.963,00

Pendapatan transfer merupakan pendapatan yang berasal dari entitas pemerintah lain, yang pada umumnya berasal dari Pemerintah Pusat dan Pemerintah Provinsi yang diterima dan dikelola oleh Badan Pendapatan Daerah Kota Semarang. Adapun realisasi Pendapatan Transfer untuk periode TA 2022 sebesar Rp2.364.315.447.963,00 mengalami kenaikan sebesar Rp135.289.648.559,00 atau 6,07% dibandingkan dengan TA 2021 sebesar Rp2.229.025.799.404,00 dengan rincian sebagai berikut:

No	Pendapatan Transfer	Realisasi 2022	Realisasi 2021	Kenaikan/Penurunan	TREND
		Rp	Rp	Rp	%
1	Transfer Pemerintah Pusat Dana Perimbangan	1.728.410.189.151,00	1.667.090.529.549,00	61.319.659.602,00	3,68%
2	Transfer Pemerintah Pusat Lainnya	54.251.362.000,00	64.614.342.000,00	(10.362.980.000,00)	-16,04%
3	Transfer Pemerintah Provinsi	554.232.807.316,00	473.781.138.471,00	80.451.668.845,00	16,98%
4	Bantuan Keuangan	27.421.089.496,00	23.539.789.384,00	3.881.300.112,00	16,49%
	<b>Jumlah</b>	<b>2.364.315.447.963,00</b>	<b>2.229.025.799.404,00</b>	<b>135.289.648.559,00</b>	<b>6,07%</b>

**1) Transfer Pemerintah Pusat–Dana Perimbangan-LO** Rp1.728.410.189.151,00

Dana Perimbangan adalah dana yang bersumber dari pendapatan APBN yang dialokasikan kepada daerah untuk mendanai kebutuhan daerah dalam rangka pelaksanaan desentralisasi. Pendapatan Dana Perimbangan yang diberikan Pemerintah Pusat kepada Pemerintah Kota Semarang untuk periode tahun 2022 secara total terealisasi sebesar Rp1.728.410.189.151,00 mengalami kenaikan sebesar Rp61.319.659.602,00 atau 3,68% bila dibandingkan dengan tahun 2021 yang terealisasi sebesar Rp1.667.090.529.549,00 dengan rincian sebagai berikut:

No	Transfer Pemerintah Pusat - Dana Perimbangan	Realisasi 2022	Realisasi 2021	Kenaikan/Penurunan	TREND
		Rp	Rp	Rp	%
1	Dana Bagi Hasil Pajak	206.390.271.817,00	176.743.208.066,00	29.647.063.751,00	16,77%
2	Dana Bagi Hasil Sumber Daya Alam	3.276.287.549,00	1.848.626.852,00	1.427.660.697,00	77,23%
3	Dana Alokasi Umum	1.167.622.970.000,00	1.167.622.970.000,00	-	0,00%
4	Dana Alokasi Khusus Fisik	50.558.597.601,00	87.398.229.538,00	(36.839.631.937,00)	-42,15%
5	Dana Alokasi Khusus Non Fisik	300.562.062.184,00	233.477.495.093,00	67.084.567.091,00	28,73%
	<b>Jumlah</b>	<b>1.728.410.189.151,00</b>	<b>1.667.090.529.549,00</b>	<b>61.319.659.602,00</b>	<b>3,68%</b>

**a) Dana Bagi Hasil Pajak-LO** Rp206.390.271.817,00

Realisasi Dana Bagi Hasil Pajak-LO tahun 2022 sebesar Rp206.390.271.817,00 mengalami kenaikan sebesar Rp29.647.063.751,00 atau sebesar 16,77% bila dibandingkan dengan tahun 2021 yang terealisasi sebesar Rp176.743.208.066,00 dengan rincian sebagai berikut:



PEMERINTAH KOTA SEMARANG  
CATATAN ATAS LAPORAN KEUANGAN

Untuk tahun-tahun yang berakhir pada tanggal 31 Desember 2022 dan 2021

No	Dana Bagi Hasil Pajak	Realisasi 2022	Realisasi 2021	Kenaikan/Penurunan	TREND
		Rp	Rp	Rp	%
1	Bagi Hasil dari Pajak Bumi dan Bangunan	9.989.329.838,00	10.492.376.067,00	(503.046.229,00)	-4,79%
2	Bagi Hasil dari Pajak Penghasilan (PPh) OPDN dan Pasal 21	162.866.967.947,00	135.892.576.051,00	26.974.391.896,00	19,85%
3	Bagi Hasil dari PPh Pasal 25/29	21.344.537.579,00	20.351.282.947,00	993.254.632,00	4,88%
4	Bagi Hasil Cukai Tembakau	12.189.436.453,00	10.006.973.001,00	2.182.463.452,00	21,81%
	<b>Jumlah</b>	<b>206.390.271.817,00</b>	<b>176.743.208.066,00</b>	<b>29.647.063.751,00</b>	<b>16,77%</b>

**b) Dana Bagi Hasil Sumber Daya Alam-LO \_\_\_\_\_ Rp3.276.287.549,00**

Realisasi Dana Bagi Hasil Sumber Daya Alam-LO tahun 2022 sebesar Rp3.276.287.549,00 mengalami kenaikan sebesar Rp1.427.660.697,00 atau 77,23% dibandingkan dengan tahun 2021 yang terealisasi sebesar Rp1.848.626.852,00 dengan rincian sebagai berikut:

No	Dana Bagi Hasil Sumber Daya Alam	Realisasi 2022	Realisasi 2021	Kenaikan/Penurunan	TREND
		Rp	Rp	Rp	%
1	Bagi Hasil dari Iuran Hak Pengusahaan Hutan - LO	412.736.514,00	641.606.170,00	(228.869.656,00)	-35,67%
2	Bagi Hasil dari Iuran Eksplorasi dan Iuran Eksploitasi (Royalti) - LO	1.795.653,00	99.409.882,00	(97.614.229,00)	-98,19%
3	Bagi Hasil dari Pungutan Hasil Perikanan - LO	2.170.064.211,00	1.028.262.650,00	1.141.801.561,00	111,04%
4	Bagi Hasil dari Pertambangan Minyak Bumi - LO	92.948.720,00	12.048.900,00	80.899.820,00	671,43%
5	Bagi Hasil dari Pertambangan Panas Bumi - LO	598.742.451,00	67.299.250,00	531.443.201,00	789,67%
	<b>Jumlah</b>	<b>3.276.287.549,00</b>	<b>1.848.626.852,00</b>	<b>1.427.660.697,00</b>	<b>77,23%</b>

**c) Dana Alokasi Umum-LO \_\_\_\_\_ Rp1.167.622.970.000,00**

Realisasi Dana Alokasi Umum-LO tahun 2022 sebesar Rp1.167.622.970.000,00 tidak mengalami kenaikan atau penurunan dibandingkan dengan tahun 2021 sebesar Rp1.167.622.970.000,00.

**d) Dana Alokasi Khusus-LO \_\_\_\_\_ Rp351.120.659.785,00**

Dana Alokasi Khusus-LO adalah dana yang bersumber dari pendapatan negara yang dialokasikan kepada daerah tertentu dengan tujuan untuk membantu mendanai kegiatan khusus yang merupakan urusan daerah dan sesuai prioritas nasional.

Realisasi Dana Alokasi Khusus-LO tahun 2022 sebesar Rp351.120.659.785,00 mengalami kenaikan sebesar Rp30.244.935.154,00 atau 9,43% dibandingkan realisasi tahun 2021 sebesar Rp320.875.724.631,00 dengan rincian sebagai berikut:

No	Dana Alokasi Khusus-LO	Realisasi 2022	Realisasi 2021	Kenaikan/Penurunan	TREND
		Rp	Rp	Rp	%
1	Dana Alokasi Khusus(DAK) Fisik-LO	50.558.597.601,00	87.398.229.538,00	(36.839.631.937,00)	-42,15%
2	Dana Alokasi Khusus(DAK) Non Fisik-LO	300.562.062.184,00	233.477.495.093,00	67.084.567.091,00	28,73%
	<b>Jumlah</b>	<b>351.120.659.785,00</b>	<b>320.875.724.631,00</b>	<b>30.244.935.154,00</b>	<b>9,43%</b>



PEMERINTAH KOTA SEMARANG  
**CATATAN ATAS LAPORAN KEUANGAN**

Untuk tahun-tahun yang berakhir pada tanggal 31 Desember 2022 dan 2021

**2) Transfer Pemerintah Pusat Lainnya-LO \_\_\_\_\_ Rp54.251.362.000,00**

Realisasi Pendapatan Transfer Pemerintah Pusat Lainnya-LO berupa Dana Penyesuaian yang berupa Dana Insentif Daerah untuk tahun 2022 adalah sebesar Rp54.251.362.000,00 dan mengalami penurunan sebesar Rp10.362.980.000,00 atau turun 16,04% bila dibandingkan dengan tahun 2021 yang terealisasi sebesar Rp64.614.342.000,00 dengan rincian sebagai berikut:

No	Transfer Pemerintah Pusat Lainnya - Dana Penyesuaian	Realisasi 2022	Realisasi 2021	Kenaikan/Penurunan	TREND
		Rp	Rp	Rp	%
1	Dana Insentif Daerah	54.251.362.000,00	64.614.342.000,00	(10.362.980.000,00)	-16,04%
	<b>Jumlah</b>	<b>54.251.362.000,00</b>	<b>64.614.342.000,00</b>	<b>(10.362.980.000,00)</b>	<b>-16,04%</b>

**3) Transfer Pemerintah Provinsi - LO \_\_\_\_\_ Rp554.232.807.316,00**

Realisasi Pendapatan Transfer Pemerintah Provinsi-LO untuk periode tahun anggaran 2022 adalah Pendapatan Bagi Hasil Pajak-LO untuk periode tahun anggaran 2022 sebesar Rp554.232.807.316,00 dan mengalami kenaikan sebesar Rp80.451.668.845,00 atau 16,98% bila dibandingkan realisasi tahun 2021 sebesar Rp473.781.138.471,00 dengan rincian sebagai berikut:

No	Pendapatan Bagi Hasil Pajak	Realisasi 2022	Realisasi 2021	Kenaikan/Penurunan	TREND
		Rp	Rp	Rp	%
1	Pajak Kendaraan Bermotor	208.785.355.521,00	184.105.800.583,00	24.679.554.938,00	13,41%
2	BBNKB	113.687.136.974,00	104.973.216.840,00	8.713.920.134,00	8,30%
3	Bahan Bakar Kendaraan Bermotor	148.699.778.684,00	111.344.888.662,00	37.354.890.022,00	33,55%
4	Pajak Air Permukaan	457.368.665,00	416.314.132,00	41.054.533,00	9,86%
5	Pajak Rokok	82.603.167.472,00	72.940.918.254,00	9.662.249.218,00	13,25%
	<b>Jumlah</b>	<b>554.232.807.316,00</b>	<b>473.781.138.471,00</b>	<b>80.451.668.845,00</b>	<b>16,98%</b>

**4) Bantuan Keuangan-LO \_\_\_\_\_ Rp27.421.089.496,00**

Realisasi Bantuan Keuangan-LO tahun 2022 yang berasal dari Pemerintah Provinsi Lainnya sebesar Rp27.421.089.496,00 mengalami kenaikan sebesar Rp3.881.300.112,00 atau 16,49% bila dibandingkan realisasi tahun 2021 sebesar Rp23.539.789.384,00.

**c. Lain - lain Pendapatan yang Sah \_\_\_\_\_ Rp515.760.890.431,00**

Lain-lain Pendapatan yang Sah ini pada tahun 2022 terealisasi sebesar Rp515.760.890.431,00 dan mengalami kenaikan sebesar Rp310.468.865.723,00 atau 151,23% bila dibandingkan dengan realisasi tahun 2021 sebesar Rp205.292.024.708,00. Lain-lain Pendapatan yang Sah senilai Rp515.760.890.431,00 dengan rincian sebagai berikut:



PEMERINTAH KOTA SEMARANG  
**CATATAN ATAS LAPORAN KEUANGAN**

Untuk tahun-tahun yang berakhir pada tanggal 31 Desember 2022 dan 2021

- 1) Pendapatan Hibah dari Pemerintah Pusat sebesar Rp371.736.769,00 yang diterima oleh Dinas Pengendalian Penduduk dan Keluarga Berencana.
- 2) Pendapatan Hibah dari Pemerintah Daerah lainnya sebesar Rp3.218.717.654,00 adalah hibah yang diterima RSUD KRMT Wongsonegoro dari DKK Provinsi Jateng.
- 3) Pendapatan Hibah dari Kelompok Masyarakat atau Perorangan Dalam Negeri sebesar Rp39.000.000,00 yang diterima oleh BPKAD.
- 4) Pendapatan dari Badan atau Lembaga atau Organisasi Dalam Negeri atau Luar Negeri sebesar Rp510.757.736.375,00. Dengan rincian Satpol PP sebesar Rp55.255.429,00, Dinas Perhubungan sebesar Rp2.575.506.200,00, Dinas Arsip dan Perpustakaan Daerah sebesar Rp275.971.400,00, BPKAD sebesar Rp273.785.716.915,00, Dinas Perdagangan sebesar Rp220.344.869.568,00, Dinas Perumahan dan Kawasan Permukiman sebesar Rp8.904.600.000,00, serta Dinas Pendidikan sebesar Rp4.815.816.863,00.
- 5) Sumbangan Pihak Ketiga atau Sejenis sebesar Rp1.373.699.633,00 kepada Dinas Kesehatan sebesar Rp1.131.483.334,00 dan BPKAD sebesar Rp242.216.299,00.

Jika dibandingkan dengan realisasi Pendapatan Hibah-LRA Tahun 2022 terdapat perbedaan sebesar Rp515.466.023.479,00 sebagaimana terlihat pada tabel di bawah ini.

No	Uraian	Realisasi 2022 (Rp)		Selisih
		LO	LRA	
1	Pendapatan Hibah	515.760.890.431,00	294.866.952,00	515.466.023.479,00
	<b>Jumlah</b>	<b>515.760.890.431,00</b>	<b>294.866.952,00</b>	<b>515.466.023.479,00</b>

**2. BEBAN – LO** **Rp4.514.778.479.139,00**

Beban diakui pada saat timbulnya kewajiban, terjadi konsumsi aset atau terjadinya penurunan manfaat ekonomi atau potensi jasa. Beban diklasifikasikan menurut klasifikasi ekonomi, pada prinsipnya pengelompokan jenis beban terdiri dari beban pegawai, beban barang, beban bunga, beban subsidi, beban hibah, beban bantuan sosial, bantuan keuangan, beban penyusutan aset tetap/amortisasi, beban transfer, dan beban tak terduga.

Beban LO merupakan konsumsi barang dan jasa yang benar-benar sudah dimanfaatkan dalam rangka menunjang operasional pemerintah selama 1 tahun. Beban ini baik yang telah berupa kas atau tunai maupun yang masih berupa kewajiban membayar. Realisasi Beban LO pada tahun 2022 sebesar Rp4.514.778.479.139,00 dan mengalami kenaikan sebesar Rp113.517.758.521,00 atau 2,58% dari tahun 2021 sebesar Rp4.401.260.720.618,00 dan dapat diuraikan sebagai berikut:





PEMERINTAH KOTA SEMARANG  
CATATAN ATAS LAPORAN KEUANGAN

Untuk tahun-tahun yang berakhir pada tanggal 31 Desember 2022 dan 2021

**a. Beban Pegawai-LO** **Rp1.567.480.194.082,00**

Beban pegawai-LO disajikan dengan basis akrual, yaitu pengakuan beban pegawai terjadi pada saat timbulnya kewajiban, sehingga nilai beban pegawai-LO sebesar belanja pegawai yang dibayarkan pada tahun 2022 dan tidak termasuk pembayaran atas belanja pegawai tahun sebelumnya dikurangi dengan belanja pegawai yang dikapitalisasi menjadi aset tetap dan ditambah dengan utang belanja pegawai yang terjadi pada tahun 2022. Beban Pegawai periode 1 Januari sampai dengan 31 Desember 2022 yang terealisasi sebesar Rp1.567.480.194.082,00 dan mengalami penurunan sebesar Rp132.654.513.370,00 atau 7,80% bila dibandingkan dengan Beban Pegawai tahun 2021 yang terealisasi sebesar Rp1.700.134.707.452,00 dengan rincian sebagai berikut:

No	Beban Pegawai-LO	Realisasi 2022	Realisasi 2021	Kenaikan/Penurunan	TREND
		Rp	Rp	Rp	%
1	Beban Gaji dan Tunjangan - LO	767,849,437,719.00	678,715,202,521.00	89,134,235,198.00	13.13%
2	Beban Tambahan Penghasilan AS Beban Penerimaan lainnya	513,051,945,603.00	554,749,981,151.00	(41,698,035,548.00)	-7.52%
3	Pimpinan DPRD serta KDH/WKDH - LO Beban Tambahan Penghasilan	3,138,770,000.00	39,375,399,280.00	(36,236,629,280.00)	-92.03%
4	berdasarkan Pertimbangan Objektif Lainnya ASN	216,715,970,916.00	242,293,291,998.00	(25,577,321,082.00)	-10.56%
5	Beban Pegawai BLUD RSUD	49,711,597,782.00	166,154,422,347.00	(133,758,354,223.00)	-72.90%
6	Beban Pegawai BLUD Dinas Kesel	17,012,472,062.00	17,871,647,032.00	(859,174,970.00)	100.00%
7	Beban Pegawai BLUD Trans	-	(556,117,374.00)	556,117,374.00	-100.00%
8	Beban Pegawai BOS	-	1,530,880,497.00	(1,530,880,497.00)	-100.00%
	<b>Jumlah</b>	<b>1,567,480,194,082.00</b>	<b>1,700,134,707,452.00</b>	<b>(132,654,513,370.00)</b>	<b>-7.80%</b>

Penjelasan rincian SKPD Beban pegawai Pemerintah Kota Semarang:

No	Beban Pegawai	Realisasi 2022	Realisasi 2021	Kenaikan/Penurunan	TREND
		Rp	Rp	Rp	%
1	Dinas Pendidikan	654.230.431.426,52	604.291.166.962,00	49.939.264.464,52	8,26%
2	Dinas Kesehatan	183.914.789.063,52	183.587.336.942,00	327.452.121,52	0,18%
3	Rumah Sakit Umum Daerah	99.624.064.022,28	216.544.976.732,00	(116.920.912.709,72)	-53,99%
4	Dinas Pekerjaan Umum	16.635.777.729,24	18.924.139.739,00	(2.288.362.009,76)	-12,09%
5	Dinas Penataan Ruang	11.375.120.969,44	12.448.045.408,00	(1.072.924.438,56)	-8,62%
6	DISPERKIM	18.763.858.960,56	20.556.514.788,00	(1.792.655.827,44)	-8,72%
7	Satuan Polisi Pamong Praja	16.324.494.665,88	17.877.536.763,00	(1.553.042.097,12)	-8,69%
8	Dinas Pemadam Kebakaran	10.184.524.887,48	10.477.864.863,00	(293.339.975,52)	-2,80%
9	Badan Kesatuan Bangsa dan Politik	4.392.683.198,80	4.516.224.457,00	(123.541.258,20)	-2,74%
10	BPBD	6.406.477.399,64	6.570.133.328,00	(163.655.928,36)	-2,49%
11	Dinas Sosial	7.132.167.654,64	7.016.759.393,00	115.408.261,64	1,64%



PEMERINTAH KOTA SEMARANG  
CATATAN ATAS LAPORAN KEUANGAN

Untuk tahun-tahun yang berakhir pada tanggal 31 Desember 2022 dan 2021

No	Beban Pegawai	Realisasi 2022	Realisasi 2021	Kenaikan/Penurunan	TREND
		Rp	Rp	Rp	%
12	Dinas Tenaga Kerja	9.105.635.859,56	8.537.859.980,00	567.775.879,56	6,65%
13	Dinas Pemberdayaan Perempuan dan PA	7.079.416.890,48	7.380.171.576,00	(300.754.685,52)	-4,08%
14	Dinas Ketahanan Pangan	6.601.492.033,60	7.127.651.694,00	(526.159.660,40)	-7,38%
15	Dinas Lingkungan Hidup	15.012.392.600,16	16.405.598.742,00	(1.393.206.141,84)	-8,49%
16	Dinas Kependudukan dan Pencatatan Sipil	10.697.615.024,96	12.622.560.528,00	(1.924.945.503,04)	-15,25%
17	Dinas Pengendalian Penduduk dan KB	6.115.824.409,32	5.838.919.745,00	276.904.664,32	4,74%
18	Dinas Perhubungan	13.800.350.821,72	15.251.129.903,00	(1.450.779.081,28)	-9,51%
19	DISKOMINFO	9.390.613.115,00	8.191.605.658,00	1.199.007.457,00	14,64%
20	Dinas Koperasi dan Usaha Mikro	7.414.877.030,76	7.213.775.942,00	201.101.088,76	2,79%
21	Dinas Penanaman Modal dan PTSP	7.966.917.488,24	9.658.463.025,00	(1.691.545.536,76)	-17,51%
22	Dinas Kepemudaan dan Olah Raga	9.120.014.583,28	10.837.649.309,00	(1.717.634.725,72)	-15,85%
23	Dinas Kebudayaan dan Pariwisata	11.573.320.221,68	12.498.052.765,00	(924.732.543,32)	-7,40%
24	Dinas Arsip dan Perpustakaan	7.771.301.723,92	6.341.004.564,00	1.430.297.159,92	22,56%
25	Dinas Perikanan	5.326.175.553,72	5.525.440.606,00	(199.265.052,28)	-3,61%
26	Dinas Pertanian	12.566.449.856,80	11.934.000.620,00	632.449.236,80	5,30%
27	Dinas Perdagangan	25.174.354.073,72	29.175.614.321,00	(4.001.260.247,28)	-13,71%
28	Dinas Perindustrian	6.065.799.256,72	5.960.440.067,00	105.359.189,72	1,77%
29	BAPPEDA	9.345.157.795,16	10.776.033.499,00	(1.430.875.703,84)	-13,28%
30	BPKAD	11.240.076.769,00	62.849.311.304,00	(51.609.234.535,00)	-82,12%
31	Badan Pendapatan Daerah	49.718.159.354,00	57.172.037.957,00	(7.453.878.603,00)	-13,04%
32	BKPP	11.055.556.252,20	12.034.062.207,00	(978.505.954,80)	-8,13%
33	Inspektorat	11.705.688.730,44	10.649.981.748,00	1.055.706.982,44	9,91%
34	Sekretariat Daerah	33.041.848.439,12	35.887.117.547,00	(2.845.269.107,88)	-7,93%
35	Sekretariat DPRD	45.665.481.709,76	42.212.180.467,00	3.453.301.242,76	8,18%
36	Kecamatan Semarang Selatan	10.365.404.666,32	9.883.635.083,00	481.769.583,32	4,87%
37	Kecamatan Semarang Utara	10.274.718.715,24	9.082.801.139,00	1.191.917.576,24	13,12%
38	Kecamatan Semarang Barat	14.453.166.006,76	14.182.782.925,00	270.383.081,76	1,91%
39	Kecamatan Semarang Timur	10.275.911.784,16	10.437.572.112,00	(161.660.327,84)	-1,55%
40	Kecamatan Semarang Tengah	15.805.216.554,32	13.821.698.157,00	1.983.518.397,32	14,35%
41	Kecamatan Gunungpati	15.447.636.359,16	14.564.654.939,00	882.981.420,16	6,06%
42	Kecamatan Tugu	8.067.712.211,32	7.302.552.491,00	765.159.720,32	10,48%
43	Kecamatan Mijen	15.687.234.315,76	15.412.875.586,00	274.358.729,76	1,78%
44	Kecamatan Genuk	14.303.426.362,68	13.249.948.480,00	1.053.477.882,68	7,95%
45	Kecamatan Gajah Mungkur	10.273.926.922,48	9.677.817.956,00	596.108.966,48	6,16%
46	Kecamatan Tembalang	13.728.604.112,36	12.684.116.951,00	1.044.487.161,36	8,23%
47	Kecamatan Candisari	7.891.570.808,36	7.602.927.530,00	288.643.278,36	3,80%
48	Kecamatan Banyumanik	13.330.350.432,52	12.345.255.222,00	985.095.210,52	7,98%
49	Kecamatan Ngaliyan	12.337.342.422,40	11.921.067.225,00	416.275.197,40	3,49%
50	Kecamatan Gayamsari	8.982.053.748,00	8.791.293.262,00	190.760.486,00	2,17%
51	Kecamatan Pedurungan	14.717.009.088,84	14.282.345.245,00	434.663.843,84	3,04%
<b>Jumlah</b>		<b>1.567.480.194.082,00</b>	<b>1.700.134.707.452,00</b>	<b>(132.654.513.370,00)</b>	<b>-7,80%</b>

**b. Beban Barang dan Jasa Rp2.117.141.235.322,00**

Beban Barang dan Jasa Pemerintah Kota Semarang periode 1 Januari sampai dengan 31 Desember tahun 2022 yang terealisasi sebesar Rp2.117.141.235.322,00 dan mengalami kenaikan sebesar Rp110.285.142.216,22 atau 5,5% bila dibandingkan dengan Beban Barang dan Jasa tahun 2021 yang terealisasi sebesar Rp2.006.856.093.105,78. Berikut adalah rincian dari Beban Barang dan Jasa pada Pemerintah Kota Semarang.



PEMERINTAH KOTA SEMARANG  
CATATAN ATAS LAPORAN KEUANGAN

Untuk tahun-tahun yang berakhir pada tanggal 31 Desember 2022 dan 2021

No	Beban Barang dan Jasa	Realisasi 2022	Realisasi 2021	Kenaikan/Penurunan	TREND
		Rp	Rp	Rp	%
1	Beban Barang Persediaan	426,004,734,742.00	240,295,052,962.78	185,709,681,779.22	77.28%
2	Beban Jasa	1,159,153,747,243.00	1,069,795,468,687.00	89,358,278,556.00	8.35%
3	Beban Pemeliharaan	272,598,931,649.00	152,227,443,076.00	120,371,488,573.00	79.07%
4	Beban Perjalanan Dinas	259,383,821,688.00	215,504,785,893.00	43,879,035,795.00	20.36%
5	Beban Uang dan/atau Jasa untuk Diberikan kepada Pihak Ketiga/Pihak Lain/Masyarakat	-	16,388,521,316.00	(16,388,521,316.00)	-100.00%
6	Beban Barang dan Jasa BOS	-	87,344,979,604.00	(87,344,979,604.00)	-100.00%
7	Beban Barang dan Jasa BLUD	-	225,299,841,567.00	(225,299,841,567.00)	-100.00%
	<b>Jumlah</b>	<b>2,117,141,235,322.00</b>	<b>2,006,856,093,105.78</b>	<b>110,285,142,216.22</b>	<b>5.50%</b>

Penjelasan rincian SKPD Beban Barang dan Jasa Pemerintah Kota Semarang:

No	Beban Barang dan Jasa	Realisasi 2022	Realisasi 2021	Kenaikan/Penurunan	TREND
		Rp	Rp	Rp	%
1	Dinas Pendidikan	199.517.999.267,00	252.402.072.925,00	(52.884.073.658,00)	-20,95%
2	Dinas Kesehatan	167.100.870.760,00	326.007.506.938,60	(158.906.636.178,60)	-48,74%
3	Rumah Sakit Umum Daerah	246.337.120.331,00	166.851.825.489,00	79.485.294.842,00	47,64%
4	Dinas Pekerjaan Umum	192.297.299.971,00	118.141.313.202,20	74.155.986.768,80	62,77%
5	Dinas Penataan Ruang	23.151.015.658,00	16.710.910.649,00	6.440.105.009,00	38,54%
6	DISPERKIM	83.476.066.256,00	87.805.695.339,97	(4.329.629.083,97)	-4,93%
7	Satuan Polisi Pamong Praja	14.360.557.165,00	24.876.185.035,00	(10.515.627.870,00)	-42,27%
8	Dinas Pemadam Kebakaran	13.801.487.370,00	14.382.457.563,00	(580.970.193,00)	-4,04%
9	Badan Kesatuan Bangsa dan Politik	5.439.731.019,00	4.345.313.233,00	1.094.417.786,00	25,19%
10	BPBD	5.114.268.368,00	4.846.451.369,00	267.816.999,00	5,53%
11	Dinas Sosial	25.603.261.284,00	28.089.678.310,00	(2.486.417.026,00)	-8,85%
12	Dinas Tenaga Kerja	5.838.385.281,00	5.377.528.375,00	460.856.906,00	8,57%
13	Dinas Pemberdayaan Perempuan dan PA	7.032.807.343,00	5.586.957.181,00	1.445.850.162,00	25,88%
14	Dinas Ketahanan Pangan	6.985.450.523,00	3.694.923.122,00	3.290.527.401,00	89,06%
15	Dinas Lingkungan Hidup	102.884.464.488,00	93.322.058.772,00	9.562.405.716,00	10,25%
16	Dinas Kependudukan dan Pencatatan Sipil	9.730.776.915,00	10.641.275.319,00	(910.498.404,00)	-8,56%
17	Dinas Pengendalian Penduduk dan KB	15.875.699.753,00	13.341.625.963,00	2.534.073.790,00	18,99%
18	Dinas Perhubungan	245.275.447.727,00	209.572.617.986,00	35.702.829.741,00	17,04%
19	DISKOMINFO	32.495.112.464,00	29.549.607.138,00	2.945.505.326,00	9,97%
20	Dinas Koperasi dan Usaha Mikro	10.881.493.383,00	9.857.533.572,00	1.023.959.811,00	10,39%
21	Dinas Penanaman Modal dan PTSP	5.660.773.466,00	3.534.529.850,00	2.126.243.616,00	60,16%
22	Dinas Kepemudaan dan Olah Raga	13.178.371.030,00	9.481.260.771,00	3.697.110.259,00	38,99%
23	Dinas Kebudayaan dan Pariwisata	25.705.791.903,00	20.821.463.680,00	4.884.328.223,00	23,46%
24	Dinas Arsip dan Perpustakaan	2.970.063.078,00	2.567.326.047,00	402.737.031,00	15,69%
25	Dinas Perikanan	4.326.904.884,00	3.295.558.332,00	1.031.346.552,00	31,30%
26	Dinas Pertanian	10.744.804.031,00	8.958.647.566,00	1.786.156.465,00	19,94%
27	Dinas Perdagangan	31.906.547.796,00	28.033.792.548,00	3.872.755.248,00	13,81%
28	Dinas Perindustrian	7.202.669.954,00	4.340.970.980,00	2.861.698.974,00	65,92%
29	BAPPEDA	11.045.227.451,00	8.400.716.405,00	2.644.511.046,00	31,48%
30	BPKAD	93.417.623.906,00	86.911.526.573,00	6.506.097.333,00	7,49%
31	Badan Pendapatan Daerah	43.608.796.535,00	15.030.316.105,00	28.578.480.430,00	190,14%
32	BKPP	16.277.833.403,00	17.524.504.756,00	(1.246.671.353,00)	-7,11%
33	Inspektorat	6.397.384.132,00	3.385.911.380,00	3.011.472.752,00	88,94%



PEMERINTAH KOTA SEMARANG  
CATATAN ATAS LAPORAN KEUANGAN

Untuk tahun-tahun yang berakhir pada tanggal 31 Desember 2022 dan 2021

No	Beban Barang dan Jasa	Realisasi 2022	Realisasi 2021	Kenaikan/Penurunan	TREND
		Rp	Rp	Rp	%
34	Sekretariat Daerah	111.962.599.511,00	100.675.301.161,00	11.287.298.350,00	11,21%
35	Sekretariat DPRD	46.438.850.294,00	35.254.815.814,00	11.184.034.480,00	31,72%
36	Kecamatan Semarang Selatan	13.892.933.283,00	11.462.707.229,00	2.430.226.054,00	21,20%
37	Kecamatan Semarang Utara	17.988.087.350,00	16.391.743.780,00	1.596.343.570,00	9,74%
38	Kecamatan Semarang Barat	25.459.929.213,00	20.271.550.285,00	5.188.378.928,00	25,59%
39	Kecamatan Semarang Timur	16.009.035.313,00	12.241.555.849,00	3.767.479.464,00	30,78%
40	Kecamatan Semarang Tengah	17.065.175.006,00	12.251.008.099,00	4.814.166.907,00	39,30%
41	Kecamatan Gunungpati	16.261.042.660,00	15.847.377.903,00	413.664.757,00	2,61%
42	Kecamatan Tugu	8.098.100.852,00	7.174.753.523,00	923.347.329,00	12,87%
43	Kecamatan Mijen	13.833.268.628,00	11.135.152.141,00	2.698.116.487,00	24,23%
44	Kecamatan Genuk	17.933.508.858,00	16.055.853.686,00	1.877.655.172,00	11,69%
45	Kecamatan Gajah Mungkur	11.391.581.452,00	9.707.293.021,00	1.684.288.431,00	17,35%
46	Kecamatan Tembalang	25.706.507.979,00	22.057.404.809,00	3.649.103.170,00	16,54%
47	Kecamatan Candisari	12.998.730.537,00	11.249.186.054,00	1.749.544.483,00	15,55%
48	Kecamatan Banyumanik	19.670.984.600,00	18.461.912.274,00	1.209.072.326,00	6,55%
49	Kecamatan Ngaliyan	20.601.304.929,00	17.320.852.031,00	3.280.452.898,00	18,94%
50	Kecamatan Gayamsari	11.077.263.409,00	10.247.720.295,00	829.543.114,00	8,09%
51	Kecamatan Pedurungan	25.110.224.553,00	21.359.842.677,00	3.750.381.876,00	17,56%
	<b>Jumlah</b>	<b>2.117.141.235.322,00</b>	<b>2.006.856.093.105,78</b>	<b>110.285.142.216,22</b>	<b>5,50%</b>

**1) Beban Barang Persediaan Rp426.004.734.742,00**

Beban Barang Persediaan Pemerintah Kota Semarang periode 1 Januari sampai dengan 31 Desember tahun 2022 yang terealisasi sebesar Rp426.004.734.742,00 mengalami kenaikan sebesar Rp185.709.681.780,00 atau 77,28% bila dibandingkan dengan Beban Barang Persediaan tahun 2021 yang terealisasi sebesar Rp240.295.052.962,00. Berikut adalah rincian per SKPD dari Beban Persediaan pada Pemerintah Kota Semarang.

Rincian Beban Barang Persediaan per rincian objek adalah sebagai berikut:

No	Beban Barang Persediaan	Realisasi 2022	Realisasi 2021	Kenaikan/Penurunan	TREND
		Rp	Rp	Rp	%
1	Beban Barang Pakai Habis	283,137,699,083.00	239,990,071,362.00	43,147,627,721.00	17.98%
2	Beban Barang Tak Habis Pakai	405,322,620.00	304,981,600.00	100,341,020.00	32.90%
3	Beban Barang BLUD DKK Puskesmas	7,185,442,436.00	-	7,185,442,436.00	100.00%
4	Beban Barang BLUD TRANS	4,102,765,888.00	-	4,102,765,888.00	100.00%
5	Beban Barang BLUD RSUD KRMT Wongsonegoro	92,362,599,890.00	-	92,362,599,890.00	100.00%
6	Beban Barang BOS SD	28,304,782,696.00	-	28,304,782,696.00	100.00%
7	Beban Barang BOS SMP	9,937,822,573.00	-	9,937,822,573.00	100.00%
8	Beban Barang BOP Paud	366,589,148.00	-	366,589,148.00	100.00%
9	Beban Barang BOS Kesetaraan	201,710,408.00	-	201,710,408.00	100.00%
	<b>Jumlah</b>	<b>426,004,734,742.00</b>	<b>240,295,052,962.00</b>	<b>185,709,681,780.00</b>	<b>77.28%</b>



PEMERINTAH KOTA SEMARANG  
**CATATAN ATAS LAPORAN KEUANGAN**

Untuk tahun-tahun yang berakhir pada tanggal 31 Desember 2022 dan 2021

Penjelasan rincian per SKPD Beban Barang Persediaan Kota Semarang:

No	Beban Barang Persediaan	Realisasi 2022	Realisasi 2021	Kenaikan/Penurunan	TREND
		Rp	Rp	Rp	%
1	Dinas Pendidikan	46,371,017,525.00	2,777,897,006.00	43,593,120,519.00	1569.28%
2	Dinas Kesehatan	36,082,874,754.00	16,411,643,754.00	19,671,231,000.00	119.86%
3	Rumah Sakit Umum Daerah	92,362,599,890.00	-	92,362,599,890.00	0.00%
4	Dinas Pekerjaan Umum	63,808,324,479.00	39,047,276,230.00	24,761,048,249.00	63.41%
5	Dinas Penataan Ruang	2,940,919,471.00	2,162,510,982.00	778,408,489.00	36.00%
6	DISPERKIM	14,080,576,323.00	32,770,869,973.00	(18,690,293,650.00)	-57.03%
7	Satuan Polisi Pamong Praja	860,121,106.00	1,044,480,182.00	(184,359,076.00)	-17.65%
8	Dinas Pemadam Kebakaran	847,207,529.00	1,347,690,507.00	(500,482,978.00)	-37.14%
9	Badan Kesatuan Bangsa dan Politik	566,416,511.00	504,463,609.00	61,952,902.00	12.28%
10	BPBD	1,140,053,880.00	1,487,641,445.00	(347,587,565.00)	-23.37%
11	Dinas Sosial	11,223,154,627.00	15,824,039,550.00	(4,600,884,923.00)	-29.08%
12	Dinas Tenaga Kerja	1,129,109,796.00	815,388,807.00	313,720,989.00	38.48%
13	Dinas Pemberdayaan Perempuan dan PA	1,816,708,998.00	1,295,109,308.00	521,599,690.00	40.27%
14	Dinas Ketahanan Pangan	4,966,429,653.00	1,710,201,462.00	3,256,228,191.00	190.40%
15	Dinas Lingkungan Hidup	11,458,320,834.00	8,754,643,484.00	2,703,677,350.00	30.88%
16	Dinas Kependudukan dan Pencatatan Sipil	3,967,423,130.00	5,266,078,461.00	(1,298,655,331.00)	-24.66%
17	Dinas Pengendalian Penduduk dan KB	2,465,129,202.00	4,629,331,941.00	(2,164,202,739.00)	-46.75%
18	Dinas Perhubungan	7,935,755,930.00	7,431,853,021.00	503,902,909.00	6.78%
19	DISKOMINFO	1,586,120,192.00	927,126,590.00	658,993,602.00	71.08%
20	Dinas Koperasi dan Usaha Mikro	2,753,923,437.00	2,572,115,226.00	181,808,211.00	7.07%
21	Dinas Penanaman Modal dan PTSP	1,075,496,069.00	690,282,400.00	385,213,669.00	55.81%
22	Dinas Kepemudaan dan Olah Raga	3,169,164,389.00	2,325,846,926.00	843,317,463.00	36.26%
23	Dinas Kebudayaan dan Pariwisata	2,541,714,656.00	2,796,304,048.00	(254,589,392.00)	-9.10%
24	Dinas Arsip dan Perpustakaan	455,744,189.00	284,535,294.00	171,208,895.00	60.17%
25	Dinas Perikanan	1,201,130,113.00	1,166,430,714.00	34,699,399.00	2.97%
26	Dinas Pertanian	3,953,280,605.00	4,099,572,521.00	(146,291,916.00)	-3.57%
27	Dinas Perdagangan	3,789,877,196.00	2,718,353,816.00	1,071,523,380.00	39.42%
28	Dinas Perindustrian	917,268,468.00	957,923,633.00	(40,655,165.00)	-4.24%
29	BAPPEDA	1,649,453,697.00	1,351,312,469.00	298,141,228.00	22.06%
30	BPKAD	2,213,567,924.00	3,421,853,728.00	(1,208,285,804.00)	-35.31%
31	Badan Pendapatan Daerah	4,431,652,749.00	2,685,433,533.00	1,746,219,216.00	65.03%
32	BKPP	4,307,901,868.00	4,355,885,102.00	(47,983,234.00)	-1.10%
33	Inspektorat	1,466,771,579.00	589,316,166.00	877,455,413.00	148.89%
34	Sekretariat Daerah	22,912,285,602.00	19,681,549,305.00	3,230,736,297.00	16.42%
35	Sekretariat DPRD	10,412,922,766.00	7,796,528,472.00	2,616,394,294.00	33.56%
36	Kecamatan Semarang Selatan	2,897,038,706.00	1,821,290,518.00	1,075,748,188.00	59.07%
37	Kecamatan Semarang Utara	2,863,798,775.00	2,932,102,355.00	(68,303,580.00)	-2.33%
38	Kecamatan Semarang Barat	6,048,326,819.00	2,548,902,611.00	3,499,424,208.00	137.29%
39	Kecamatan Semarang Timur	4,133,814,077.00	1,853,983,764.00	2,279,830,313.00	122.97%
40	Kecamatan Semarang Tengah	4,963,853,028.00	2,217,845,820.00	2,746,007,208.00	123.81%
41	Kecamatan Gunungpati	3,325,021,175.00	3,763,084,823.00	(438,063,648.00)	-11.64%
42	Kecamatan Tugu	2,420,827,190.00	1,481,788,638.00	939,038,552.00	63.37%
43	Kecamatan Mijen	2,698,115,398.00	1,949,194,112.00	748,921,286.00	38.42%
44	Kecamatan Genuk	3,060,120,440.00	2,758,418,291.00	301,702,149.00	10.94%
45	Kecamatan Gajah Mungkur	2,328,013,175.00	1,607,321,043.00	720,692,132.00	44.84%
46	Kecamatan Tembalang	3,441,996,561.00	3,362,299,955.00	79,696,606.00	2.37%
47	Kecamatan Candisari	2,657,993,725.00	1,432,349,119.00	1,225,644,606.00	85.57%
48	Kecamatan Banyumanik	3,284,766,979.00	4,051,867,292.00	(767,100,313.00)	-18.93%
49	Kecamatan Ngaliyan	3,317,738,918.00	1,819,829,651.00	1,497,909,267.00	82.31%
50	Kecamatan Gayamsari	1,903,532,470.00	2,180,237,080.00	(276,704,610.00)	-12.69%
51	Kecamatan Pedurungan	3,799,358,169.00	2,813,048,225.00	986,309,944.00	35.06%
	<b>Jumlah</b>	<b>426,004,734,742.00</b>	<b>240,295,052,962.00</b>	<b>185,709,681,780.00</b>	<b>77.28%</b>



PEMERINTAH KOTA SEMARANG  
**CATATAN ATAS LAPORAN KEUANGAN**

Untuk tahun-tahun yang berakhir pada tanggal 31 Desember 2022 dan 2021

**2) Beban Jasa** **Rp1.159.153.747.243,00**

Beban Jasa Pemerintah Kota Semarang periode 1 Januari 2022 sampai dengan 31 Desember 2022 yang terealisasi sebesar Rp1.159.153.747.243,00 mengalami penurunan sebesar Rp239.675.063.931,00 atau 17,13% bila dibandingkan dengan Beban Jasa tahun 2021 yang terealisasi sebesar Rp1.398.828.811.174,00 dengan rincian sebagai berikut:

Rincian Beban Jasa per rincian objek adalah sebagai berikut:

No	Beban Jasa	Realisasi 2022	Realisasi 2021	Kenaikan/Penurunan	TREND
		Rp	Rp	Rp	%
1	Beban Jasa Kantor	667,669,683,154.00	710,928,518,435.00	(43,258,835,281.00)	-6.08%
2	Beban Iuran Jaminan/Asuransi	69,969,769,312.00	168,822,729,427.00	(98,852,960,115.00)	-58.55%
3	Beban Sewa Tanah	2,396,636,762.00	4,792,500,000.00	(2,395,863,238.00)	-49.99%
4	Beban Sewa Peralatan dan Mesin	21,338,364,679.00	15,356,897,765.00	5,981,466,914.00	38.95%
5	Beban Sewa Gedung dan Bangunan	1,713,959,842.00	826,064,748.00	887,895,094.00	107.48%
6	Beban Sewa Jalan, Jaringan dan Irigasi	-	20,960,000.00	(20,960,000.00)	-100.00%
7	Beban Sewa Aset Tetap Lainnya	587,832,060.00	172,566,455.00	415,265,605.00	240.64%
8	Beban Jasa Konsultansi Konstruksi	12,041,978,494.00	21,740,978,011.00	(9,698,999,517.00)	-44.61%
9	Beban Jasa Konsultansi Non Konstruksi	30,240,815,658.00	25,880,902,897.00	4,359,912,761.00	16.85%
10	Beban Jasa Ketersediaan Layanan (Availability Payment)	151,700,399,046.00	118,455,142,010.00	33,245,257,036.00	28.07%
11	Beban Beasiswa Pendidikan PNS	72,050,000.00	58,000,000.00	14,050,000.00	24.22%
12	Beban Kursus/Pelatihan, Sosialisasi, Bimbingan Teknis serta Pendidikan dan Pelatihan	3,866,451,728.00	2,740,208,939.00	1,126,242,789.00	41.10%
13	Beban Jas Insentif Pemungutan Pajak Daerah bagi Pegawai Non ASN	-	-	-	0.00%
14	Beban Jasa Insentif bagi Pegawai Non ASN atas Pemungutan Retribusi	-	-	-	0.00%
15	Beban Barang BLUD DKK Puskesmas	22,638,632,914	41,343,283,154.00	(18,704,650,240.00)	100.00%
16	Beban Barang BLUD TRANS	10,671,927,717	17,149,882,924.00	(6,477,955,207.00)	100.00%
17	Beban Barang BLUD RSUD KRMT Wongsonegoro	138,777,086,449	166,806,675,489.00	(28,029,589,040.00)	100.00%
18	Beban Barang BOS SD	5,473,976,432	-	5,473,976,432.00	100.00%
19	Beban Barang BOS SMP	2,751,421,849	-	2,751,421,849.00	100.00%
20	Beban Barang BOP Paud	-	-	-	0.00%
21	Beban Barang BOS Kesetaraan	-	-	-	0.00%
22	Beban Barang dan Jasa BOS	-	87,344,979,604.00	(87,344,979,604.00)	100.00%
23	Beban Uang dan/atau Jasa untuk Diberikan kepada Pihak Ketiga/Pihak Lain/Masyarakat	17,242,561,147.00	16,388,521,316.00	854,039,831.00	100.00%
	<b>Jumlah</b>	<b>1,159,153,747,243.00</b>	<b>1,398,828,811,174.00</b>	<b>(239,675,063,931.00)</b>	<b>-17.13%</b>



PEMERINTAH KOTA SEMARANG  
**CATATAN ATAS LAPORAN KEUANGAN**

Untuk tahun-tahun yang berakhir pada tanggal 31 Desember 2022 dan 2021

Penjelasan rincian SKPD Beban Barang Jasa Pemerintah Kota Semarang:

No	Beban Jasa	Realisasi 2022	Realisasi 2021	Kenaikan/Penurunan	TREND
		Rp	Rp	Rp	%
1	Dinas Pendidikan	114,087,387,838.00	243,575,039,541.00	(129,487,651,703.00)	-53.16%
2	Dinas Kesehatan	108,139,385,852.00	297,097,816,135.00	(188,958,430,283.00)	-63.60%
3	Rumah Sakit Umum Daerah	138,991,490,449.00	166,851,825,489.00	(27,860,335,040.00)	-16.70%
4	Dinas Pekerjaan Umum	31,725,387,217.00	31,715,840,121.00	9,547,096.00	0.03%
5	Dinas Penataan Ruang	15,201,802,609.00	13,565,718,465.00	1,636,084,144.00	12.06%
6	DISPERKIM	24,092,056,485.00	22,807,097,712.00	1,284,958,773.00	5.63%
7	Satuan Polisi Pamong Praja	7,512,867,789.00	7,560,326,117.00	(47,458,328.00)	-0.63%
8	Dinas Pemadam Kebakaran	10,698,763,265.00	11,428,279,579.00	(729,516,314.00)	-6.38%
9	Badan Kesatuan Bangsa dan Politik	3,023,202,392.00	2,190,288,962.00	832,913,430.00	38.03%
10	BPBD	2,582,029,859.00	2,172,387,377.00	409,642,482.00	18.86%
11	Dinas Sosial	11,568,580,751.00	9,887,242,732.00	1,681,338,019.00	17.01%
12	Dinas Tenaga Kerja	3,048,417,584.00	2,963,442,619.00	84,974,965.00	2.87%
13	Dinas Pemberdayaan Perempuan dan PA	3,027,476,232.00	3,106,662,809.00	(79,186,577.00)	-2.55%
14	Dinas Ketahanan Pangan	1,181,561,122.00	1,352,468,690.00	(170,907,568.00)	-12.64%
15	Dinas Lingkungan Hidup	74,989,249,391.00	69,866,445,090.00	5,122,804,301.00	7.33%
16	Dinas Kependudukan dan Pencatatan Sipil	3,876,923,985.00	3,867,353,125.00	9,570,860.00	0.25%
17	Dinas Pengendalian Penduduk dan KB	8,114,646,186.00	4,401,452,847.00	3,713,193,339.00	84.36%
18	Dinas Perhubungan	221,944,891,442.00	189,955,419,301.00	31,989,472,141.00	16.84%
19	DISKOMINFO	27,524,779,642.00	25,305,755,123.00	2,219,024,519.00	8.77%
20	Dinas Koperasi dan Usaha Mikro	5,487,482,908.00	6,340,547,966.00	(853,065,058.00)	-13.45%
21	Dinas Penanaman Modal dan PTSP	3,455,617,967.00	2,403,780,168.00	1,051,837,799.00	43.76%
22	Dinas Kepemudaan dan Olah Raga	6,112,218,034.00	4,280,510,392.00	1,831,707,642.00	42.79%
23	Dinas Kebudayaan dan Pariwisata	21,224,814,788.00	16,193,135,217.00	5,031,679,571.00	31.07%
24	Dinas Arsip dan Perpustakaan	1,412,618,875.00	1,688,887,927.00	(276,269,052.00)	-16.36%
25	Dinas Perikanan	1,998,642,464.00	1,543,181,018.00	455,461,446.00	29.51%
26	Dinas Pertanian	4,874,447,332.00	3,769,051,340.00	1,105,395,992.00	29.33%
27	Dinas Perdagangan	23,788,551,741.00	22,473,690,782.00	1,314,860,959.00	5.85%
28	Dinas Perindustrian	4,858,028,715.00	2,289,154,318.00	2,568,874,397.00	112.22%
29	BAPPEDA	7,451,705,673.00	6,224,064,596.00	1,227,641,077.00	19.72%
30	BPKAD	88,603,695,339.00	82,071,888,341.00	6,531,806,998.00	7.96%
31	Badan Pendapatan Daerah	32,817,057,251.00	6,524,759,292.00	26,292,297,959.00	402.96%
32	BKPP	8,066,056,294.00	9,328,602,527.00	(1,262,546,233.00)	-13.53%
33	Inspektorat	2,854,022,707.00	1,645,265,296.00	1,208,757,411.00	73.47%
34	Sekretariat Daerah	71,921,070,229.00	62,496,210,546.00	9,424,859,683.00	15.08%
35	Sekretariat DPRD	17,445,644,966.00	18,245,026,690.00	(799,381,724.00)	-4.38%
36	Kecamatan Semarang Selatan	2,489,970,925.00	2,113,976,393.00	375,994,532.00	17.79%
37	Kecamatan Semarang Utara	3,252,704,602.00	3,399,474,316.00	(146,769,714.00)	-4.32%
38	Kecamatan Semarang Barat	3,928,329,537.00	4,074,467,600.00	(146,138,063.00)	-3.59%
39	Kecamatan Semarang Timur	2,521,593,176.00	2,050,562,725.00	471,030,451.00	22.97%
40	Kecamatan Semarang Tengah	3,356,674,715.00	2,825,951,997.00	530,722,718.00	18.78%
41	Kecamatan Gunungpati	3,667,658,935.00	3,722,910,683.00	(55,251,748.00)	-1.48%
42	Kecamatan Tugu	1,818,230,109.00	1,947,771,354.00	(129,541,245.00)	-6.65%
43	Kecamatan Mijen	2,849,162,838.00	2,604,562,555.00	244,600,283.00	9.39%
44	Kecamatan Genuk	3,276,645,897.00	2,741,396,923.00	535,248,974.00	19.52%
45	Kecamatan Gajah Mungkur	2,506,455,452.00	2,143,745,265.00	362,710,187.00	16.92%
46	Kecamatan Tembalang	2,933,432,886.00	2,428,607,404.00	504,825,482.00	20.79%
47	Kecamatan Candisari	2,596,446,267.00	2,498,445,876.00	98,000,391.00	3.92%
48	Kecamatan Banyumanik	2,894,486,007.00	2,585,634,783.00	308,851,224.00	11.94%
49	Kecamatan Ngaliyan	2,603,923,472.00	2,595,791,527.00	8,131,945.00	0.31%
50	Kecamatan Gayamsari	1,863,356,768.00	1,600,670,725.00	262,686,043.00	16.41%
51	Kecamatan Pedurungan	2,892,100,284.00	2,306,222,798.00	585,877,486.00	25.40%
	<b>Jumlah</b>	<b>1,159,153,747,243.00</b>	<b>1,398,828,811,174.00</b>	<b>(239,675,063,931.00)</b>	<b>-17.13%</b>

Catatan atas Laporan Keuangan adalah bagian yang tidak terpisahkan dari Laporan Keuangan



PEMERINTAH KOTA SEMARANG  
CATATAN ATAS LAPORAN KEUANGAN

Untuk tahun-tahun yang berakhir pada tanggal 31 Desember 2022 dan 2021

3) **Beban Pemeliharaan** **Rp272.598.931.649,00**

Beban Pemeliharaan Pemerintah Kota Semarang periode 1 Januari 2022 sampai dengan 31 Desember 2022 yang terealisasi sebesar Rp272.598.931.649,00 mengalami kenaikan sebesar Rp120.371.488.573,00 atau 79,07% bila dibandingkan dengan Beban Pemeliharaan tahun 2021 yang terealisasi sebesar Rp152.227.443.076,00 dengan rincian sebagai berikut:

Rincian Beban Pemeliharaan per rincian objek adalah sebagai berikut:

No	Beban Pemeliharaan	Realisasi 2022	Realisasi 2021	Kenaikan/Penurunan	TREND
		Rp	Rp	Rp	%
1	Beban Pemeliharaan Tanah	1,139,247,849.00	6,412,168,457.00	(5,272,920,608.00)	-82.23%
2	Beban Pemeliharaan Peralatan dan Mesin	69,633,406,164.00	68,781,052,508.00	852,353,656.00	1.24%
3	Beban Pemeliharaan Gedung dan Bangunan	41,162,293,507.00	23,772,362,043.00	17,389,931,464.00	73.15%
4	Beban Pemeliharaan Jalan, Jaringan, dan Irigas	101,919,549,103.00	52,089,212,877.00	49,830,336,226.00	95.66%
5	Beban Pemeliharaan Aset Tetap Lainnya	1,003,002,108.00	1,172,647,191.00	(169,645,083.00)	-14.47%
6	Beban Barang BLUD DKK Puskesmas	6,474,168,097.00	-	6,474,168,097.00	100.00%
7	Beban Barang BLUD TRANS	6,720,018,919.00	-	6,720,018,919.00	100.00%
8	Beban Barang BLUD RSUD KRMT Wongsoneg	14,372,361,615.00	-	14,372,361,615.00	100.00%
9	Beban Barang BOS SD	20,593,421,885.00	-	20,593,421,885.00	100.00%
10	Beban Barang BOS SMP	9,581,462,402.00	-	9,581,462,402.00	100.00%
11	Beban Barang BOP Paud	-	-	-	0.00%
12	Beban Barang BOS Kesetaraan	-	-	-	0.00%
	<b>Jumlah</b>	<b>272,598,931,649.00</b>	<b>152,227,443,076.00</b>	<b>120,371,488,573.00</b>	<b>79.07%</b>

Penjelasan rincian SKPD Beban Barang Pemeliharaan Kota Semarang:

No	Beban Pemeliharaan	Realisasi 2022	Realisasi 2021	Kenaikan/Penurunan	TREND
		Rp	Rp	Rp	%
1	Dinas Pendidikan	31.522.965.345,00	5.040.044.859,00	26.482.920.486,00	525,45%
2	Dinas Kesehatan	10.416.246.143,00	3.335.786.151,00	7.080.459.992,00	212,26%
3	Rumah Sakit Umum Daerah	14.372.361.615,00	-	14.372.361.615,00	0,00%
4	Dinas Pekerjaan Umum	96.403.753.643,00	47.087.255.971,00	49.316.497.672,00	104,73%
5	Dinas Penataan Ruang	3.681.105.957,00	654.748.124,00	3.026.357.833,00	462,22%
6	DISPERKIM	44.200.146.864,00	31.296.830.966,00	12.903.315.898,00	41,23%
7	Satuan Polisi Pamong Praja	1.160.062.990,00	957.662.040,00	202.400.950,00	21,13%
8	Dinas Pemadam Kebakaran	2.068.448.746,00	1.433.943.756,00	634.504.990,00	44,25%
9	Badan Kesatuan Bangsa dan Politik	269.820.806,00	254.840.549,00	14.980.257,00	5,88%
10	BPBD	780.711.864,00	759.355.350,00	21.356.514,00	2,81%
11	Dinas Sosial	776.481.480,00	787.181.605,00	(10.700.125,00)	-1,36%
12	Dinas Tenaga Kerja	438.183.099,00	740.051.649,00	(301.868.550,00)	-40,79%
13	Dinas Pemberdayaan Perempuan dan PA	390.283.001,00	225.414.028,00	164.868.973,00	73,14%
14	Dinas Ketahanan Pangan	265.065.300,00	328.957.170,00	(63.891.870,00)	-19,42%
15	Dinas Lingkungan Hidup	15.518.492.271,00	14.211.864.583,00	1.306.627.688,00	9,19%
16	Dinas Kependudukan dan Pencatatan Sipil	1.174.624.243,00	921.177.528,00	253.446.715,00	27,51%
17	Dinas Pengendalian Penduduk dan KB	536.998.955,00	1.064.700.382,00	(527.701.427,00)	-49,56%
18	Dinas Perhubungan	12.846.949.920,00	10.183.648.290,00	2.663.301.630,00	26,15%
19	DISKOMINFO	2.077.116.422,00	2.270.419.467,00	(193.303.045,00)	-8,51%
20	Dinas Koperasi dan Usaha Mikro	272.225.769,00	154.730.480,00	117.495.289,00	75,94%





PEMERINTAH KOTA SEMARANG  
**CATATAN ATAS LAPORAN KEUANGAN**

Untuk tahun-tahun yang berakhir pada tanggal 31 Desember 2022 dan 2021

No	Beban Pemeliharaan	Realisasi 2022	Realisasi 2021	Kenaikan/Penurunan	TREND
		Rp	Rp	Rp	%
21	Dinas Penanaman Modal dan PTSP	326.304.626,00	264.492.981,00	61.811.645,00	23,37%
22	Dinas Kepemudaan dan Olah Raga	1.425.892.370,00	1.034.142.758,00	391.749.612,00	37,88%
23	Dinas Kebudayaan dan Pariwisata	1.190.321.888,00	1.142.952.530,00	47.369.358,00	4,14%
24	Dinas Arsip dan Perpustakaan	688.789.765,00	570.356.826,00	118.432.939,00	20,76%
25	Dinas Perikanan	858.413.847,00	318.115.600,00	540.298.247,00	169,84%
26	Dinas Pertanian	733.753.735,00	717.002.205,00	16.751.530,00	2,34%
27	Dinas Perdagangan	3.308.325.576,00	2.284.611.517,00	1.023.714.059,00	44,81%
28	Dinas Perindustrian	365.482.464,00	483.197.401,00	(117.714.937,00)	-24,36%
29	BAPPEDA	318.396.851,00	286.425.425,00	31.971.426,00	11,16%
30	BPKAD	590.631.055,00	405.357.789,00	185.273.266,00	45,71%
31	Badan Pendapatan Daerah	1.585.620.075,00	1.282.013.880,00	303.606.195,00	23,68%
32	BKPP	950.528.909,00	1.506.059.989,00	(555.531.080,00)	-36,89%
33	Inspektorat	270.084.565,00	192.318.978,00	77.765.587,00	100,00%
34	Sekretariat Daerah	7.855.130.089,00	10.441.958.184,00	(2.586.828.095,00)	-24,77%
35	Sekretariat DPRD	1.214.411.535,00	973.345.803,00	241.065.732,00	24,77%
36	Kecamatan Semarang Selatan	614.029.152,00	637.686.718,00	(23.657.566,00)	-3,71%
37	Kecamatan Semarang Utara	1.187.843.973,00	556.207.109,00	631.636.864,00	113,56%
38	Kecamatan Semarang Barat	849.455.557,00	596.474.074,00	252.981.483,00	42,41%
39	Kecamatan Semarang Timur	576.373.060,00	513.971.360,00	62.401.700,00	12,14%
40	Kecamatan Semarang Tengah	851.878.692,00	453.497.356,00	398.381.336,00	87,85%
41	Kecamatan Gunungpati	944.338.908,00	1.038.831.942,00	(94.493.034,00)	-9,10%
42	Kecamatan Tugu	623.630.553,00	967.179.531,00	(343.548.978,00)	-35,52%
43	Kecamatan Mijen	556.863.142,00	(269.299.826,00)	826.162.968,00	-306,78%
44	Kecamatan Genuk	532.494.128,00	596.748.472,00	(64.254.344,00)	-10,77%
45	Kecamatan Gajah Mungkur	620.756.768,00	700.987.999,00	(80.231.231,00)	-11,45%
46	Kecamatan Tembalang	1.346.978.832,00	565.027.450,00	781.951.382,00	138,39%
47	Kecamatan Candisari	336.116.545,00	656.917.877,00	(320.801.332,00)	-48,83%
48	Kecamatan Banyumanik	798.822.674,00	515.995.199,00	282.827.475,00	54,81%
49	Kecamatan Ngaliyan	1.006.981.611,00	530.263.853,00	476.717.758,00	89,90%
50	Kecamatan Gayamsari	374.725.171,00	287.487.490,00	87.237.681,00	30,34%
51	Kecamatan Pedurungan	523.511.100,00	268.501.658,00	255.009.442,00	94,97%
	<b>Jumlah</b>	<b>272.598.931.649,00</b>	<b>152.227.443.076,00</b>	<b>120.371.488.573,00</b>	<b>79,07%</b>

**4) Beban Perjalanan Dinas Rp259.383.821.688,00**

Beban Perjalanan Dinas Pemerintah Kota Semarang periode 1 Januari sampai dengan 31 Desember tahun 2022 yang terealisasi sebesar Rp259.383.821.688,00 mengalami kenaikan sebesar Rp43.879.035.795,00 atau 20,36% bila dibandingkan dengan Beban Perjalanan Dinas tahun 2021 yang terealisasi sebesar Rp215.504.785.893,00 dengan rincian sebagai berikut:



PEMERINTAH KOTA SEMARANG  
CATATAN ATAS LAPORAN KEUANGAN

Untuk tahun-tahun yang berakhir pada tanggal 31 Desember 2022 dan 2021

Rincian Beban Perjalanan Dinas per Rincian objek adalah sebagai berikut:

No	Beban Perjalanan Dinas	Realisasi 2022	Realisasi 2021	Kenaikan/Penurunan	TREND
		Rp	Rp	Rp	%
1	Beban Perjalanan Dinas Dalam Daerah	253.940.630.994,00	215.501.085.893,00	38.439.545.101,00	17,84%
2	Beban Perjalanan Dinas Luar Negeri	629.730.862,00	3.700.000,00	626.030.862,00	16919,75%
3	Beban Barang BLUD DKK Puskesmas	221.259.000,00	-	221.259.000,00	100,00%
4	Beban Barang BLUD TRANS	97.837.435,00	-	97.837.435,00	100,00%
5	Beban Barang BLUD RSUD KRMT Wongsonegoro	610.668.377,00	-	610.668.377,00	100,00%
6	Beban Barang BOS SD	2.331.702.520,00	-	2.331.702.520,00	100,00%
7	Beban Barang BOS SMP	1.551.992.500,00	-	1.551.992.500,00	100,00%
	<b>Jumlah</b>	<b>259.383.821.688,00</b>	<b>215.504.785.893,00</b>	<b>43.879.035.795,00</b>	<b>20,36%</b>

Penjelasan rincian SKPD Beban Barang Perjalanan Dinas Kota Semarang:

No	Beban Perjalanan Dinas	Realisasi 2022	Realisasi 2021	Kenaikan/Penurunan	TREND
		Rp	Rp	Rp	%
1	Dinas Pendidikan	7.536.628.559,00	1.009.091.519,00	6.527.537.040,00	646,87%
2	Dinas Kesehatan	12.462.364.011,00	9.180.160.898,00	3.282.203.113,00	35,75%
3	Rumah Sakit Umum Daerah	610.668.377,00	-	610.668.377,00	0,00%
4	Dinas Pekerjaan Umum	359.834.632,00	290.940.880,00	68.893.752,00	23,68%
5	Dinas Penataan Ruang	1.327.187.621,00	327.933.078,00	999.254.543,00	304,71%
6	DISPERKIM	1.103.286.584,00	930.896.689,00	172.389.895,00	18,52%
7	Satuan Polisi Pamong Praja	4.827.505.280,00	15.313.716.696,00	(10.486.211.416,00)	-68,48%
8	Dinas Pemadam Kebakaran	187.067.830,00	172.543.721,00	14.524.109,00	8,42%
9	Badan Kesatuan Bangsa dan Politik	1.580.291.310,00	1.395.720.113,00	184.571.197,00	13,22%
10	BPBD	611.472.765,00	427.067.197,00	184.405.568,00	43,18%
11	Dinas Sosial	2.035.044.426,00	1.591.214.423,00	443.830.003,00	27,89%
12	Dinas Tenaga Kerja	1.222.674.802,00	858.645.300,00	364.029.502,00	42,40%
13	Dinas Pemberdayaan Perempuan dan PA	1.798.339.112,00	959.771.036,00	838.568.076,00	87,37%
14	Dinas Ketahanan Pangan	572.394.448,00	303.295.800,00	269.098.648,00	88,72%
15	Dinas Lingkungan Hidup	918.401.992,00	489.105.615,00	429.296.377,00	87,77%
16	Dinas Kependudukan dan Pencatatan Sipil	711.805.557,00	586.666.205,00	125.139.352,00	21,33%
17	Dinas Pengendalian Penduduk dan KB	4.758.925.410,00	3.246.140.793,00	1.512.784.617,00	46,60%
18	Dinas Perhubungan	2.547.850.435,00	2.001.697.374,00	546.153.061,00	27,28%
19	DISKOMINFO	1.307.096.208,00	1.046.305.958,00	260.790.250,00	24,92%
20	Dinas Koperasi dan Usaha Mikro	2.367.861.269,00	790.139.900,00	1.577.721.369,00	199,68%
21	Dinas Penanaman Modal dan PTSP	803.354.804,00	175.974.301,00	627.380.503,00	356,52%
22	Dinas Kepemudaan dan Olah Raga	2.471.096.237,00	1.840.760.695,00	630.335.542,00	34,24%
23	Dinas Kebudayaan dan Pariwisata	748.940.571,00	689.071.885,00	59.868.686,00	8,69%
24	Dinas Arsip dan Perpustakaan	412.910.249,00	23.546.000,00	389.364.249,00	1653,63%
25	Dinas Perikanan	268.718.460,00	267.831.000,00	887.460,00	0,33%
26	Dinas Pertanian	1.183.322.359,00	373.021.500,00	810.300.859,00	217,23%
27	Dinas Perdagangan	1.019.793.283,00	557.136.433,00	462.656.850,00	83,04%
28	Dinas Perindustrian	1.061.890.307,00	610.695.628,00	451.194.679,00	73,88%
29	BAPPEDA	1.625.671.230,00	538.913.915,00	1.086.757.315,00	201,66%
30	BPKAD	2.009.729.588,00	1.012.426.715,00	997.302.873,00	98,51%
31	Badan Pendapatan Daerah	4.774.466.460,00	4.538.109.400,00	236.357.060,00	5,21%
32	BKPP	2.953.346.332,00	2.333.957.138,00	619.389.194,00	26,54%
33	Inspektorat	1.806.505.281,00	959.010.940,00	847.494.341,00	88,37%
34	Sekretariat Daerah	9.274.113.591,00	5.801.413.126,00	3.472.700.465,00	59,86%
35	Sekretariat DPRD	17.365.871.027,00	10.494.084.849,00	6.871.786.178,00	65,48%
36	Kecamatan Semarang Selatan	7.891.894.500,00	6.889.753.600,00	1.002.140.900,00	14,55%
37	Kecamatan Semarang Utara	10.683.740.000,00	9.503.960.000,00	1.179.780.000,00	12,41%



PEMERINTAH KOTA SEMARANG  
CATATAN ATAS LAPORAN KEUANGAN

Untuk tahun-tahun yang berakhir pada tanggal 31 Desember 2022 dan 2021

No	Beban Perjalanan Dinas	Realisasi 2022	Realisasi 2021	Kenaikan/Penurunan	TREND
		Rp	Rp	Rp	%
38	Kecamatan Semarang Barat	14.633.817.300,00	13.051.706.000,00	1.582.111.300,00	12,12%
39	Kecamatan Semarang Timur	8.777.255.000,00	7.823.038.000,00	954.217.000,00	12,20%
40	Kecamatan Semarang Tengah	7.892.788.571,00	6.753.712.926,00	1.139.055.645,00	16,87%
41	Kecamatan Gunungpati	8.324.023.642,00	7.322.550.455,00	1.001.473.187,00	13,68%
42	Kecamatan Tuwu	3.235.413.000,00	2.778.014.000,00	457.399.000,00	16,46%
43	Kecamatan Mijen	7.729.127.250,00	6.850.695.300,00	878.431.950,00	12,82%
44	Kecamatan Genuk	11.064.248.393,00	9.959.290.000,00	1.104.958.393,00	11,09%
45	Kecamatan Gajah Mungkur	5.936.356.057,00	5.237.338.714,00	699.017.343,00	13,35%
46	Kecamatan Tembalang	17.984.099.700,00	15.701.470.000,00	2.282.629.700,00	14,54%
47	Kecamatan Candisari	7.408.174.000,00	6.661.473.182,00	746.700.818,00	11,21%
48	Kecamatan Banyumanik	12.692.908.940,00	11.308.415.000,00	1.384.493.940,00	12,24%
49	Kecamatan Ngaliyan	13.672.660.928,00	12.374.967.000,00	1.297.693.928,00	10,49%
50	Kecamatan Gayamsari	6.935.649.000,00	6.179.325.000,00	756.324.000,00	12,24%
51	Kecamatan Pedurungan	17.895.255.000,00	15.972.069.996,00	1.923.185.004,00	12,04%
	Jumlah	259.383.821.688,00	215.504.785.893,00	43.879.035.795,00	20,36%

**c. Beban Hibah-LO** **Rp70.415.120.669,00**

Beban Hibah adalah Beban yang terjadi pada periode 1 Januari sampai dengan 31 Desember 2022 yang terealisasi sebesar Rp70.415.120.669,00 dan mengalami penurunan sebesar Rp15.290.220.865,00 atau 17,84% dibandingkan dengan Beban Hibah tahun 2021 yang terealisasi sebesar Rp85.705.341.534,00 pada BPKAD dengan rincian sebagai berikut:

No	Beban Hibah	Realisasi 2022	Realisasi 2021	Kenaikan/Penurunan	TREND
		Rp	Rp	Rp	%
1	Beban Hibah kepada Pemerintah Pusat	6,973,484,182.00	17,181,464,099	(10,207,979,917.00)	-59.41%
2	Beban Hibah kepada Badan/Lembaga/Organisasi Masyarakat yang Berbadan Hukum Indonesia	86,125,533,487.00	64,403,174,433.00	21,722,359,054.00	33.73%
3	Beban Hibah Dana BOS	(26,906,362,000.00)	-	(26,906,362,000.00)	100.00%
4	Beban Hibah Bantuan Keuangan Kepada Partai Politik	4,222,465,000.00	4120703002.00	101,761,998.00	2.47%
	Jumlah	70,415,120,669.00	85,705,341,534.00	(15,290,220,865.00)	-17.84%

**d. Beban Bantuan Sosial-LO** **Rp 5.467.578.750,00**

Beban Bantuan Sosial adalah Beban Bantuan Sosial periode 1 Januari sampai dengan 31 Desember 2022 dengan realisasi sebesar Rp5.467.578.750,00 dan mengalami penurunan sebesar Rp803.762.050,00 atau 17,23% dibandingkan dengan Beban Bantuan Sosial tahun 2021 yang terealisasi sebesar Rp 4.663.816.700,00 dengan rincian sebagai berikut:



PEMERINTAH KOTA SEMARANG  
CATATAN ATAS LAPORAN KEUANGAN

Untuk tahun-tahun yang berakhir pada tanggal 31 Desember 2022 dan 2021

No	Beban Bantuan Sosial	Realisasi 2022	Realisasi 2021	Kenaikan/Penurunan	TREND
		Rp	Rp	Rp	%
1	Beban Bantuan Sosial Uang kepada Individu	364,578,750.00	110,456,000.00	254,122,750	230.07%
2	Beban Bantuan Sosial kepada Kelompok Masyarakat	0	171,860,700.00	-171,860,700	-100.00%
3	Beban Bantuan Sosial Uang kepada Lembaga Non Pemerintahan (Bidang Pendidikan, Keagamaan dan Bidang Lainnya)	5,103,000,000.00	4,381,500,000.00	721,500,000	16.47%
	<b>Jumlah</b>	<b>5,467,578,750.00</b>	<b>4,663,816,700.00</b>	<b>803,762,050.00</b>	<b>17.23%</b>

**e. Beban Penyisihan Piutang Rp122.324.520.027,00**

Beban Penyisihan Piutang periode 1 Januari sampai dengan 31 Desember 2022 yang terealisasi sebesar Rp122.324.520.027,00 dan mengalami kenaikan sebesar Rp112.967.092.485,00 atau 1207,25% dibandingkan Beban Penyisihan Piutang tahun 2021 yang terealisasi sebesar Rp9.357.427.542,00 dengan rincian sebagai berikut:.

No	Beban Penyisihan Piutang	Realisasi 2022	Realisasi 2021	Kenaikan/Penurunan	TREND
		Rp	Rp	Rp	%
1	Beban Penyisihan Piutang Pajak - LO	115,076,374,853.00	7,192,865,848.00	107,883,509,005.00	1499.87%
2	Beban Penyisihan Piutang Retribusi - LO	2,665,735,755.00	1,463,843,454.00	1,201,892,301.00	82.11%
3	Beban Penyisihan Piutang Lain-lain PAD yang Sah - LO	1,043,952,859.00	700,718,240.00	343,234,619.00	48.98%
4	Beban Penyisihan Piutang Pendapatan Lainnya - LO	3,538,456,560.00	-	3,538,456,560.00	100.00%
	<b>Jumlah</b>	<b>122,324,520,027.00</b>	<b>9,357,427,542.00</b>	<b>112,967,092,485.00</b>	<b>1207.25%</b>

Rincian Beban Penyisihan Piutang per SKPD adalah sebagai berikut:

No	Beban Penyisihan Piutang	Realisasi 2022	Realisasi 2021	Kenaikan/Penurunan	TREND
		Rp	Rp	Rp	%
1	Dinas Kesehatan	1,005,634.00	583,296.00	422,338.00	72.41%
2	Rumah Sakit Umum Daerah	625,771,427.00	686,406,964.00	(60,635,537.00)	-8.83%
3	DISPERKIM	744,574,325.00	86,484,500.00	658,089,825.00	760.93%
4	Dinas Pemadam Kebakaran	76,429,800.00	(11,356,625.00)	87,786,425.00	-773.00%
5	Dinas Lingkungan Hidup	2,864,033.00	34,582,175.00	(31,718,142.00)	-91.72%
6	Dinas Perhubungan	0.00	-	-	0.00%
7	Dinas Koperasi dan Usaha Mikro	418,333,618.00	-	418,333,618.00	100.00%
8	Dinas Kepemudaan dan Olah Raga	0.00	0.00	-	0.00%
9	Dinas Pertanian	0.00	9,360,680.00	(9,360,680.00)	-100.00%
10	Dinas Perdagangan	1,840,972,277.00	1,353,930,604.00	487,041,673.00	35.97%
11	BPKAD	3,538,194,060.00	4,570,100.00	3,533,623,960.00	77320.50%
12	Badan Pendapatan Daerah	115,076,374,853.00	7,192,865,848.00	107,883,509,005.00	1499.87%
	<b>Jumlah</b>	<b>122,324,520,027.00</b>	<b>9,357,427,542.00</b>	<b>112,967,092,485.00</b>	<b>1207.25%</b>



PEMERINTAH KOTA SEMARANG  
**CATATAN ATAS LAPORAN KEUANGAN**

Untuk tahun-tahun yang berakhir pada tanggal 31 Desember 2022 dan 2021

**f. Beban Lain- Lain \_\_\_\_\_ Rp0,00**

Beban Lain – lain merupakan beban yang digunakan untuk mencatat beban – beban yang tidak masuk pada klasifikasi beban sebelumnya. Beban lain-lain pada tahun 2022 sebesar Rp.0,00 karena pada peraturan Kepmendagri 050-5889 tidak terdapat akun beban lain-lain yang sudah di terapkan pada aplikasi SIPD pada tahun 2022 ini, sehingga peraturan Kepmendagri 050-5889 Beban lain-lain dikonversikan ke dalam Beban penyisihan piutang dan Beban lain-lain tahun 2021 sebesar Rp17.042.338.772,64 adalah beban penurunan nilai investasi dan lain-lain BPKAD dengan rincian seperti pada tabel

No	Beban Lain-Lain	Realisasi 2022	Realisasi 2021	TREND
		Rp	Rp	%
1	Beban Lain-lain	0.00	47,567,844.00	-100.00%
2	Beban Penurunan Nilai Investasi	0.00	16,994,770,928.64	-100.00%
3	Beban Penyisihan Dana Bergulir	0.00	-	100.00%
4	Beban Tak Terduga	0.00	0.00	0.00%
	<b>Jumlah</b>	<b>0.00</b>	<b>17,042,338,772.64</b>	<b>-100.00%</b>

**g. Beban Penyusutan \_\_\_\_\_ Rp631.949.830.289,00**

Beban ini merupakan Beban Penyusutan yang berasal dari penyusutan aset tetap pada tahun anggaran 2022 sebesar Rp631.949.830.289,00 dasar perhitungan penyusutan dimulai sejak tanggal perolehan yang didasarkan pada dokumen dan dilakukan perhitungan secara bulanan dan mulai dihitung sejak biaya perolehan terkumpul pada tahun berkenaan. Realisasi tahun 2021 sebesar Rp577.500.995.512,00 selisih antara penyusutan realisasi 2022 dan 2021 mengalami kenaikan sebesar Rp54.448.834.777,00 atau 9,43 %.

No	Beban Penyusutan	Realisasi 2022	Realisasi 2021	Kenaikan/Penurunan	TREND
		Rp	Rp	Rp	%
1	Beban Penyusutan Peralatan dan Mesin	227,610,196,942.00	204,757,319,535.00	22,852,877,407.00	11.16%
2	Beban Penyusutan Gedung dan Bangunan	96,999,845,017.00	70,996,812,274.00	26,003,032,743.00	36.63%
3	Beban Penyusutan Jalan, Irigasi, dan Jaringan	304,656,145,158.00	299,979,120,350.00	4,677,024,808.00	1.56%
4	Beban Amortisasi Aset Tidak Berwujud	2,683,643,172.00	1,767,743,353.00	915,899,819.00	51.81%
	<b>Jumlah</b>	<b>631,949,830,289.00</b>	<b>577,500,995,512.00</b>	<b>54,448,834,777.00</b>	<b>9.43%</b>



PEMERINTAH KOTA SEMARANG  
**CATATAN ATAS LAPORAN KEUANGAN**

Untuk tahun-tahun yang berakhir pada tanggal 31 Desember 2022 dan 2021

Rincian Beban Penyusutan per SKPD adalah sebagai berikut:

No	Beban Penyusutan	Realisasi 2022	Realisasi 2021	Kenaikan/Penurunan	Tren
		Rp	Rp	Rp	%
1	Dinas Pendidikan	55,152,496,399.40	51,276,846,596.00	3,875,649,803.40	7.56%
2	Dinas Kesehatan	22,567,971,358.00	20,715,210,432.00	1,852,760,926.00	8.94%
3	Rumah Sakit Umum Daerah	71,071,355,460.00	59,341,988,752.00	11,729,366,708.00	19.77%
4	Dinas Pekerjaan Umum	97,987,941,993.60	129,969,996,013.00	(31,982,054,019.40)	-24.61%
5	Dinas Penataan Ruang	4,313,232,667.00	3,762,402,797.00	550,829,870.00	14.64%
6	DISPERKIM	219,178,718,985.00	193,566,852,942.00	25,611,866,043.00	13.23%
7	Satuan Polisi Pamong Praja	1,086,358,642.00	1,112,408,139.00	(26,049,497.00)	-2.34%
8	Dinas Pemadam Kebakaran	2,603,533,912.00	3,957,939,013.00	(1,354,405,101.00)	-34.22%
9	Badan Kesatuan Bangsa dan Politik	283,308,264.00	166,894,228.00	116,414,036.00	69.75%
10	BPBD	1,850,123,792.00	1,962,546,980.00	(112,423,188.00)	-5.73%
11	Dinas Sosial	1,339,917,684.00	1,341,732,736.00	(1,815,052.00)	-0.14%
12	Dinas Tenaga Kerja	757,501,106.00	914,196,995.00	(156,695,889.00)	-17.14%
13	Dinas Pemberdayaan Perempuan dan PA	442,387,208.00	655,864,037.00	(213,476,829.00)	-32.55%
14	Dinas Ketahanan Pangan	270,231,578.00	331,963,553.00	(61,731,975.00)	-18.60%
15	Dinas Lingkungan Hidup	12,554,438,803.00	12,513,212,819.00	41,225,984.00	0.33%
16	Dinas Kependudukan dan Pencatatan Sipil	1,425,229,274.00	1,358,842,220.00	66,387,054.00	4.89%
17	Dinas Pengendalian Penduduk dan KB	997,823,265.00	838,875,297.00	158,947,968.00	18.95%
18	Dinas Perhubungan	17,049,999,143.00	15,318,809,606.00	1,731,189,537.00	11.30%
19	DISKOMINFO	6,935,670,431.00	5,536,288,717.00	1,399,381,714.00	25.28%
20	Dinas Koperasi dan Usaha Mikro	402,880,857.00	392,391,256.00	10,489,601.00	2.67%
21	DPMPPTSP	2,071,597,454.00	462,006,606.00	1,609,590,848.00	348.39%
22	Dinas Kepemudaan dan Olah Raga	5,445,176,699.00	5,694,572,127.00	(249,395,428.00)	-4.38%
23	Dinas Kebudayaan dan Pariwisata	2,985,989,406.00	2,243,355,647.00	742,633,759.00	33.10%
24	Dinas Arsip dan Perpustakaan	823,912,171.00	809,545,767.00	14,366,404.00	1.77%
25	Dinas Perikanan	815,505,948.00	783,807,618.00	31,698,330.00	4.04%
26	Dinas Pertanian	2,416,195,158.00	1,960,003,363.00	456,191,795.00	23.28%
27	Dinas Perdagangan	34,838,777,067.00	10,108,894,981.00	24,729,882,086.00	244.63%
28	Dinas Perindustrian	1,114,847,055.00	349,017,003.00	765,830,052.00	219.42%
29	Bappeda	952,680,712.00	827,627,622.00	125,053,090.00	15.11%
30	BPKAD	12,275,394,540.00	5,752,571,561.00	6,522,822,979.00	113.39%
31	Badan Pendapatan Daerah	1,789,143,249.00	1,741,050,085.00	48,093,164.00	2.76%
32	BKPP	1,407,436,204.00	1,322,864,669.00	84,571,535.00	6.39%
33	Inspektorat	1,095,705,611.00	433,412,408.00	662,293,203.00	152.81%
34	Sekretariat Daerah	13,872,128,703.00	12,316,820,999.00	1,555,307,704.00	12.63%
35	Sekretariat DPRD	4,166,262,785.00	3,957,734,627.00	208,528,158.00	5.27%
36	Kecamatan Semarang Selatan	1,290,992,945.00	1,198,736,978.00	92,255,967.00	7.70%
37	Kecamatan Semarang Utara	1,615,186,876.00	1,426,519,554.00	188,667,322.00	13.23%
38	Kecamatan Semarang Barat	1,896,907,628.00	1,565,835,852.00	331,071,776.00	21.14%
39	Kecamatan Semarang Timur	1,413,017,176.00	1,129,310,462.00	283,706,714.00	25.12%
40	Kecamatan Semarang Tengah	1,820,917,238.00	1,625,784,629.00	195,132,609.00	12.00%
41	Kecamatan Gunungpati	1,520,842,972.00	1,338,389,876.00	182,453,096.00	13.63%
42	Kecamatan Tugu	947,561,611.00	848,365,002.00	99,196,609.00	11.69%
43	Kecamatan Mijen	1,511,499,548.00	1,211,063,508.00	300,436,040.00	24.81%
44	Kecamatan Genuk	1,728,246,472.00	1,513,902,548.00	214,343,924.00	14.16%
45	Kecamatan Gajah Mungkur	1,383,741,858.00	1,179,608,678.00	204,133,180.00	17.31%
46	Kecamatan Tembalang	2,272,103,671.00	1,913,660,040.00	358,443,631.00	18.73%
47	Kecamatan Candisari	1,302,873,258.00	1,189,288,577.00	113,584,681.00	9.55%
48	Kecamatan Banyumanik	2,097,128,823.00	1,649,008,950.00	448,119,873.00	27.18%
49	Kecamatan Ngaliyan	2,324,190,557.00	1,853,055,809.00	471,134,748.00	25.42%
50	Kecamatan Gayamsari	1,857,132,921.00	1,751,993,020.00	105,139,901.00	6.00%
51	Kecamatan Pedurungan	2,625,613,151.00	2,307,923,818.00	317,689,333.00	13.77%
	<b>Jumlah</b>	<b>631,949,830,289.00</b>	<b>577,500,995,512.00</b>	<b>54,448,834,777.00</b>	<b>9.43%</b>

Catatan atas Laporan Keuangan adalah bagian yang tidak terpisahkan dari Laporan Keuangan

**3. SURPLUS/DEFISIT DARI OPERASI Rp1.050.878.673.705,00**

Surplus/Defisit dari Operasi adalah selisih antara Pendapatan-LO dan beban selama satu periode pelaporan dari kegiatan operasi. Dalam Kegiatan Operasional Tahun Anggaran 2022, berdasarkan realisasi pendapatan LO sebesar Rp5.565.657.152.844,00 dan realisasi Beban LO Rp4.514.778.479.139,00 maka Pemerintah Kota Semarang mengalami Surplus dari Operasi sebesar Rp1.050.878.673.705,00.

**4. SURPLUS/DEFISIT DARI KEGIATAN NON OPERASIONAL (Rp3.300.158.729,00)**

Penjualan Aset Non Lancar atas penghapusan aset lain-lain milik Pemerintah Kota Semarang sebesar (Rp3.300.158.729,00) dengan data sebagai berikut:

No	Surplus/Defisit Dari Kegiatan Non Operasi	Realisasi 2022	Realisasi 2021	Kenaikan/Penurunan	TREND
		Rp	Rp	Rp	%
1	Surplus Penjualan Aset NonLancar	-	39,663,077.00	(39,663,077.00)	-100.00%
2	Surplus dari Kegiatan Non Operasional Lainnya	-	-	-	0.00%
3	Defisit Penjualan Aset Non Lancar	(3,300,158,729.00)	-	(3,300,158,729.00)	100.00%
4	Defisit dari Kegiatan Non Operasional Lainnya	-	-	-	0.00%
	<b>Jumlah</b>	<b>(3,300,158,729.00)</b>	<b>39,663,077.00</b>	<b>(3,339,821,806.00)</b>	<b>-8420.48%</b>

Defisit Penjualan Aset Non Lancar terdiri dari Defisit Penjualan Aset lainnya sebesar (Rp3.300.158.729,00)

**5. POS LUAR BIASA Rp9.340.518.995,00**

Saldo pos luar biasa per 31 Desember 2022 merupakan beban luar biasa dari realisasi Belanja Tak Terduga tahun 2021 non penanganan covid sebesar Rp9.340.518.995,00 mengalami kenaikan sebesar Rp3.130.268.106,00 atau 50,40% dari saldo per 31 Desember 2021 sebesar Rp6.210.250.889,00

**6. SURPLUS/DEFISIT- LO Rp1.038.237.995.981,00**

Surplus/Defisit - LO merupakan adalah selisih antara pendapatan-LO dan beban selama satu periode pelaporan. Setelah diperhitungkan surplus/defisit dari kegiatan non operasional dan pos luar biasa. Surplus pada Laporan Operasional per 31 Desember 2022 sebesar Rp1.038.237.995.981,00 kenaikan sebesar Rp535.635.245.285,00 atau 106,57% dari Surplus-LO tahun 2021 sebesar Rp502.602.750.696,00.

No	Surplus/Defisit - LO	Realisasi 2022	Realisasi 2021	Kenaikan/Penurunan	TREND
		Rp	Rp	Rp	%
1	Surplus Dari Kegiatan Operasi	1,047,578,514,976.00	508,773,338,518.00	538,805,176,458.00	105.90%
2	Surplus/Defisit Dari Kegiatan Non Operasi	(9,340,518,995.00)	39,663,077.00	(9,380,182,072.00)	-23649.66%
3	Pos Luar Biasa	0.00	(6,210,250,899.00)	6,210,250,899.00	-100.00%
	<b>Jumlah</b>	<b>1,038,237,995,981.00</b>	<b>502,602,750,696.00</b>	<b>535,635,245,285.00</b>	<b>106.57%</b>





PEMERINTAH KOTA SEMARANG  
**CATATAN ATAS LAPORAN KEUANGAN**

Untuk tahun-tahun yang berakhir pada tanggal 31 Desember 2022 dan 2021

**5.5 PENJELASAN ATAS POS-POS LAPORAN ARUS KAS**

Arus kas adalah arus masuk dan arus keluar kas dana setara kas pada Bendahara Umum Negara/Daerah sedangkan Laporan arus kas adalah bagian dari laporan finansial yang menyajikan informasi tentang penerimaan dan pengeluaran kas selama periode tertentu yang diklasifikasikan berdasarkan aktivitas operasi, investasi, pendanaan dan transitoris. Saldo awal kas daerah ditambah dengan arus kas bersih selama tahun anggaran berkenaan merupakan saldo akhir kas daerah yang berada dan dikuasai oleh BUD dan Bendahara Pengeluaran. Saldo akhir kas yang dikuasai BUD tidak termasuk sisa dana kas yang dikuasai oleh Bendahara Penerimaan dan Bendahara Pengeluaran pada SKPD. Sisa kas di Bendahara SKPD baik Bendahara Penerimaan maupun pengeluaran adalah sisa dana yang berasal dari arus kas keluar di BUD sesuai dengan SP2D dan/atau penerimaan daerah yang belum disetorkan ke BUD. Namun terkait hal tersebut sisa dana kas di Bendahara SKPD merupakan bagian dari Kas Daerah, dimana sampai dengan akhir tahun anggaran belum disetor ke BUD. Arus Kas Bersih Pemerintah Kota Semarang tahun anggaran 2022 dan 2021 terdiri atas:

Uraian	Realisasi 2022	Realisasi 2021	Trend
	(Rp)	(Rp)	%
Arus Kas Bersih dari Aktivitas Operasi	1.141.533.594.366,00	1.007.231.095.926,00	13,33
Arus Kas Bersih dari Aktivitas Investasi	(1.102.218.748.393,00)	(1.016.151.760.346,00)	8,47
Arus Kas Bersih dari Aktivitas Pendanaan	-	-	-
Arus Kas Bersih dari Aktivitas Transitoris	98.094.408,00	188.576.591,00	(47,98)
Kenaikan / (Penurunan) Kas	39.412.940.381,00	(8.732.087.829,00)	(551,36)
Saldo Awal Kas di BUD, Kas BLUD dan Kas BOS	279.815.522.882,00	288.547.610.711,00	(3,03)
Saldo Akhir Kas di BUD, Kas BLUD dan Kas BOS	319.228.463.263,00	279.815.522.882,00	14,09
Saldo Akhir Di Bendahara Penerimaan	176.025.222,00	-	-
Saldo Akhir Di Bendahara Pengeluaran	578.514.639,00	-	-
<b>Saldo Akhir Kas</b>	<b>319.228.463.263,00</b>	<b>279.815.522.882,00</b>	<b>14,09</b>

**1. Arus Kas dari Aktivitas Operasi Tahun 2022 Rp1.141.533.594.366,00**

Arus Kas Bersih dari Aktivitas Operasi merupakan arus masuk kas dan arus keluar kas, yang ditujukan untuk kegiatan operasional pemerintah selama satu tahun anggaran. Arus kas bersih aktivitas operasi dapat dirinci sebagai berikut:

No	Uraian	Realisasi 2022	Realisasi 2021
		(Rp)	(Rp)
a	Arus Kas Masuk	4.964.635.701.217,00	4.817.607.194.381,00
b	Arus Kas Keluar	3.823.102.106.851,00	3.810.376.098.455,00
	<b>Jumlah</b>	<b>1.141.533.594.366,00</b>	<b>1.007.231.095.926,00</b>

Realisasi Arus Kas Bersih dari Aktivitas Operasi tahun anggaran 2022 adalah sebesar Rp1.141.533.594.366,00 naik sebesar Rp134.302.498.440 atau naik 13,33% dibandingkan dengan realisasi tahun anggaran 2021 sebesar Rp1.007.231.095.926,00. Realisasi arus kas aktivitas operasi tersebut dapat dirinci dan dijelaskan sebagai berikut:



PEMERINTAH KOTA SEMARANG  
CATATAN ATAS LAPORAN KEUANGAN

Untuk tahun-tahun yang berakhir pada tanggal 31 Desember 2022 dan 2021

**a. Arus Kas Masuk**

Arus Kas Masuk dari Aktivitas Operasi Tahun 2022 sebesar Rp4.964.635.701.217,00 mengalami kenaikan sebesar Rp147.028.506.836,00 atau naik 3,05% dari realisasi tahun 2021 sebesar Rp4.817.607.194.381,00. Total Arus Kas Masuk atas Aktivitas Operasi tersebut terdiri dari:

Uraian	Realisasi 2022	Realisasi 2021
	(Rp)	(Rp)
Penerimaan Pajak Daerah	1.956.226.658.076,00	1.445.171.299.551,00
Penerimaan Retribusi Daerah	101.044.938.813,00	96.448.844.019,00
Penerimaan Hasil Pengelolaan Kekayaan Daerah yang Dipisahkan	66.717.372.156,00	66.895.891.301,00
Penerimaan Lain - lain PAD yang sah	417.201.936.817,00	772.148.636.250,00
Penerimaan Dana Bagi Hasil	189.701.697.578,00	211.320.991.472,00
Penerimaan Dana Alokasi Umum	1.153.121.976.661,00	1.167.622.970.000,00
Penerimaan Dana Alokasi Khusus - Fisik	50.558.597.601,00	87.398.229.538,00
Penerimaan Dana Alokasi Khusus - Non Fisik	396.250.602.796,00	233.477.495.093,00
Penerimaan Dana Insentif	54.251.362.000,00	64.614.342.000,00
Penerimaan Bagi Hasil dari Provinsi	551.844.602.271,00	532.561.552.641,00
Penerimaan Bantuan Keuangan	27.421.089.496,00	23.539.789.384,00
Penerimaan Hibah	294.866.952,00	339.000.000,00
Penerimaan dari Pendapatan Lainnya	-	116.068.153.132,00
<b>ARUS KAS MASUK AKTIVITAS OPERASI</b>	<b>4.964.635.701.217,00</b>	<b>4.817.607.194.381,00</b>

**1) Penerimaan Pajak Daerah \_\_\_\_\_ Rp1.956.226.658.076,00**

Realisasi penerimaan Pajak Daerah Kota Semarang untuk periode tahun anggaran 2022 sebesar Rp1.956.226.658.076,00 mengalami kenaikan sebesar Rp511.055.358.525,00 atau naik 35,36% dari realisasi tahun 2021 sebesar Rp1.445.171.299.551,00 dengan rincian sebagai berikut:

No	Uraian	Realisasi 2022	Realisasi 2021
		(Rp)	(Rp)
1	Pajak Hotel	133.853.023.940,00	69.954.889.289,00
2	Pajak Restoran	198.615.266.080,00	129.367.077.520,00
3	Pajak Hiburan	25.678.594.750,00	8.379.554.932,00
4	Pajak Reklame	34.909.966.403,00	26.332.031.520,00
5	Pajak Penerangan Jalan	249.655.628.901,00	227.284.554.256,00
6	Pajak Mineral Bukan Logan dan Batuan	81.211.830,00	32.259.600,00
7	Pajak Parkir	20.065.566.714,00	11.786.312.589,00
8	Pajak Air Tanah	22.791.631.767,00	17.837.303.034,00
9	Pajak Sarang Burung Walet	500.000,00	500.000,00
10	Bea Perolehan Hak Atas Tanah dan Bangunan (BPHTB)	702.223.912.075,00	477.946.170.903,00
11	Pajak Bumi dan Bangunan Perdesaan dan Perkotaan (PBBP2)	568.351.355.616,00	476.250.645.908,00
	<b>Jumlah</b>	<b>1.956.226.658.076,00</b>	<b>1.445.171.299.551,00</b>

**2) Penerimaan Retribusi Daerah \_\_\_\_\_ Rp101.044.938.813,00**

Realisasi penerimaan Retribusi Daerah Kota Semarang untuk periode tahun anggaran 2022 sebesar Rp101.044.938.813,00 mengalami kenaikan sebesar



PEMERINTAH KOTA SEMARANG  
**CATATAN ATAS LAPORAN KEUANGAN**

Untuk tahun-tahun yang berakhir pada tanggal 31 Desember 2022 dan 2021

Rp4.596.094.794,00 atau naik 4,77% dari realisasi tahun 2021 sebesar Rp96.448.844.019,00 dengan rincian sebagai berikut:

No	Jenis	Realisasi 2022	Realisasi 2021
		(Rp)	(Rp)
1	Retribusi Izin Mendirikan Bangunan	21.196.327.680,00	33.912.059.925,00
2	Retribusi Trayek	104.700.000,00	46.800.000,00
3	Retribusi Pelayanan Parkir di Tepi Jalan Umum	3.013.818.251,00	1.974.238.000,00
4	Retribusi Pelayanan Pasar	8.042.129.010,00	5.367.875.535,00
5	Retribusi Pelayanan Pemakaman dan Pengabuan Mayat	76.444.000,00	69.975.000,00
6	Retribusi Pelayanan Persampahan/Kebersihan	25.811.003.477,00	22.475.313.945,00
7	Retribusi Pemakaian Kekayaan Daerah	22.158.829.776,00	10.915.947.400,00
8	Retribusi Pemeriksaan Alat Pemdaman Kebakaran	887.300.000,00	629.915.000,00
9	Retribusi Penggantian Biaya Cetak Peta	2.222.439.000,00	2.120.186.000,00
10	Retribusi Pengujian Kendaraan Bermotor	6.110.193.740,00	6.233.003.900,00
11	Retribusi Penyediaan dan/atau Penyedotan Kakus	630.220.000,00	676.339.001,00
12	Retribusi Tempat Khusus Parkir	737.925.000,00	1.097.032.600,00
13	Retribusi Tempat Penginapan/Pesanggrahan/Vila	860.602.500,00	710.400.000,00
14	Retribusi Tempat Rekreasi dan Olah Raga	4.362.021.900,00	3.395.228.000,00
15	Retribusi Tempat Pelelangan	21.947.134,00	-
16	Retribusi Terminal	1.268.880.700,00	847.998.000,00
17	Retribusi Izin Memperkerjakan Tenaga Asing	1.870.156.894,00	4.038.202.080,00
18	Retribusi Pelayanan Tera/Tera Ulang	975.176.400,00	980.264.350,00
19	Retr.Penjualan Produksi Usaha Daerah	89.278.479,00	102.940.283,00
20	Retribusi Pasar Grosir dan/atau Pertokoan	605.544.872,00	855.125.000,00
	<b>Jumlah</b>	<b>101.044.938.813,00</b>	<b>96.448.844.019,00</b>

**3) Penerimaan Hasil Pengelolaan Kekayaan Daerah yang Dipisahkan Rp66.717.372.156,00**

Hasil Pengelolaan Kekayaan Daerah yang Dipisahkan adalah pendapatan Bagian Laba BUMD. Realisasi penerimaan Retribusi Daerah Kota Semarang untuk periode tahun anggaran 2022 sebesar Rp66.717.372.156,00 mengalami penurunan sebesar Rp178.519.145,00 atau turun 0,27% dari realisasi tahun 2021 sebesar Rp66.895.891.301,00.

**4) Penerimaan Lain-lain PAD yang Sah Rp417.201.936.817,00**

Realisasi Penerimaan lain – lain PAD yang Sah merupakan penerimaan diluar pendapatan pajak, retribusi dan hasil pengelolaan kekayaan daerah yang dipisahkan. Realisasi penerimaan Lain-Lain PAD yang Sah Kota Semarang untuk periode tahun anggaran 2022 sebesar Rp417.201.936.817,00 mengalami penurunan sebesar Rp354.946.699.433,00 atau turun 45,97% dari realisasi tahun 2021 sebesar Rp772.148.636.250,00 dengan rincian sebagai berikut:



PEMERINTAH KOTA SEMARANG  
**CATATAN ATAS LAPORAN KEUANGAN**

Untuk tahun-tahun yang berakhir pada tanggal 31 Desember 2022 dan 2021

No	Uraian	Realisasi 2022	Realisasi 2021
		(Rp)	(Rp)
1	Hasil Pemanfaatan BMD yang Tidak Dipisahkan	22.325.986.722,00	27.265.954.816,00
2	Jasa Giro	3.788.103.236,00	4.375.523.822,00
3	Pendapatan Bunga	2.102.739.725,00	3.381.164.372,00
4	Pendapatan Denda atas Keterlambatan Pelaksanaan Pekerja	2.407.149.504,00	-
5	Pendapatan Denda Pajak Daerah	3.881.832.921,00	3.944.169.965,00
6	Pendapatan Denda Retribusi Daerah	17.377.524,00	-
7	Pendapatan Hasil Eksekusi atas Jaminan	49.333.292,00	-
8	Pendapatan dari Pengembalian	5.429.043.251,00	28.198.681.330,00
9	Pendapatan BLUD	377.102.928.713,00	704.983.141.945,00
10	Pendapatan Hasil Pengelolaan Dana Bergulir	97.441.929,00	-
	<b>Jumlah</b>	<b>417.201.936.817,00</b>	<b>772.148.636.250,00</b>

**5) Penerimaan Dana Bagi Hasil Pajak Rp186.707.644.123,00**

Realisasi penerimaan Dana Bagi Hasil Kota Semarang untuk periode tahun anggaran 2022 sebesar Rp186.707.644.123,00 mengalami penurunan sebesar Rp22.431.289.422,00 atau turun 10,73% dari realisasi tahun 2021 sebesar Rp209.138.933.545,00 dengan rincian sebagai berikut:

No	Uraian	Realisasi 2022	Realisasi 2021
		(Rp)	(Rp)
1	DBH Pajak Bumi dan Bangunan	9.032.261.222,00	10.492.376.067,00
2	DBH PPh Pasal 21	147.209.173.527,00	164.573.809.590,00
3	DBH PPh Pasal 25 dan Pasal 29/WPOPDN	19.531.264.635,00	24.065.774.887,00
4	DBH Cukai Hasil Tembakau (CHT)	10.934.944.739,00	10.006.973.001,00
	<b>Jumlah</b>	<b>186.707.644.123,00</b>	<b>209.138.933.545,00</b>

**6) Penerimaan Dana Bagi Hasil Sumber Daya Alam Rp2.994.053.455,00**

Realisasi penerimaan Dana Bagi Hasil Sumber Daya Alam Kota Semarang untuk periode tahun anggaran 2022 sebesar Rp2.994.053.455,00 mengalami kenaikan sebesar Rp811.995.528,00 atau naik 37,21% dari realisasi tahun 2021 sebesar Rp2.182.057.927,00.

**7) Penerimaan Dana Alokasi Umum Rp1.153.121.976.661,00**

Realisasi penerimaan Dana Alokasi Umum Kota Semarang untuk periode tahun anggaran 2022 sebesar Rp1.153.121.976.661,00 mengalami penurunan sebesar Rp14.500.993.339,00 atau turun 1,24% dari realisasi tahun 2021 sebesar Rp1.167.622.970.000,00.

**8) Penerimaan Dana Alokasi Khusus Rp446.809.200.397,00**

Realisasi Penerimaan Dana Alokasi Khusus Kota Semarang terdiri dari realisasi penerimaan Dana Alokasi Khusus Fisik dan Non Fisik. Realisasi Penerimaan Dana Alokasi Khusus – Fisik Kota Semarang untuk periode tahun anggaran 2022 sebesar Rp50.558.597.601,00 mengalami penurunan



PEMERINTAH KOTA SEMARANG  
**CATATAN ATAS LAPORAN KEUANGAN**

Untuk tahun-tahun yang berakhir pada tanggal 31 Desember 2022 dan 2021

sebesar Rp36.839.631.937,00 atau turun 42,15% dari realisasi tahun 2021 sebesar Rp87.398.229.538,00. Sedangkan realisasi Penerimaan Dana Alokasi Khusus – Non Fisik Kota Semarang untuk periode tahun anggaran 2022 sebesar Rp396.250.602.796,00 mengalami kenaikan sebesar Rp162.773.107.703,00 atau naik 69,72% dari realisasi tahun 2021 sebesar Rp233.477.495.093,00.

**9) Penerimaan Dana Insentif Daerah \_\_\_\_\_  
Rp54.251.362.000,00**

Realisasi Penerimaan Dana Insentif Kota Semarang untuk periode tahun anggaran 2022 sebesar Rp54.251.362.000,00 mengalami penurunan sebesar Rp10.362.980.000,00 atau turun 16,04% dari realisasi tahun 2021 sebesar Rp64.614.342.000,00.

**10) Penerimaan Pendapatan Bagi Hasil Pajak \_\_\_\_\_ Rp551.844.602.271,00**

Realisasi Penerimaan Bagi Hasil dari Provinsi untuk periode tahun anggaran 2022 sebesar Rp551.844.602.271,00 mengalami kenaikan sebesar Rp19.283.049.630,00 atau naik 3,62% dari realisasi tahun 2021 sebesar Rp532.561.552.641,00.

**11) Penerimaan Bantuan Keuangan \_\_\_\_\_ Rp27.421.089.496,00**

Realisasi Penerimaan Bantuan Keuangan untuk periode tahun anggaran 2022 sebesar Rp27.421.089.496,00 mengalami kenaikan sebesar Rp3.881.300.112,00 atau naik 16,49% dari realisasi tahun 2021 sebesar Rp23.539.789.384,00.

**12) Penerimaan Hibah \_\_\_\_\_ Rp294.866.952,00**

Realisasi Penerimaan Hibah untuk periode tahun anggaran 2022 sebesar Rp294.866.952,00 mengalami penurunan sebesar Rp44.133.048,00 atau turun 13,02% dari realisasi tahun 2021 sebesar Rp339.000.000,00.

**13) Lain-lain Pendapatan Sesuai dengan Ketentuan Peraturan Perundang-Undangan \_\_\_\_\_ Rp0,00**

Realisasi Penerimaan dari Pendapatan Lainnya untuk periode tahun anggaran 2022 dan 2021 sebesar Rp0,00 dan Rp116.068.153.132,00 atau turun 100% dari realisasi tahun 2021 sebesar Rp116.068.153.132,00.

**b. Arus Kas Keluar**

Arus Kas Keluar dari Aktivitas Operasi Tahun 2022 sebesar Rp3.823.102.106.851,00 mengalami kenaikan sebesar Rp12.726.008.396,00



PEMERINTAH KOTA SEMARANG  
**CATATAN ATAS LAPORAN KEUANGAN**

Untuk tahun-tahun yang berakhir pada tanggal 31 Desember 2022 dan 2021

atau naik 0,33% dari realisasi tahun 2021 sebesar Rp3.810.376.098.455,00.  
Total Arus Kas Keluar atas Aktivitas Operasi tersebut terdiri dari:

No	Uraian	Realisasi 2022	Realisasi 2021
		(Rp)	(Rp)
1	Pembayaran Pegawai	1.569.996.280.372,00	1.708.462.916.083,00
2	Pembayaran Barang	2.079.157.846.809,00	1.983.305.056.739,00
3	Pembayaran Belanja Hibah	159.139.881.925,00	85.555.408.669,00
4	Pembayaran Belanja Bantuan Sosial	5.467.578.750,00	4.663.816.700,00
5	Pembayaran Tak Terduga	9.340.518.995,00	28.388.900.264,00
	<b>Jumlah</b>	<b>3.823.102.106.851,00</b>	<b>3.810.376.098.455,00</b>

**1) Pembayaran Pegawai** \_\_\_\_\_ **Rp1.569.996.280.372,00**

Arus Kas Keluar untuk keperluan Belanja Pegawai Tahun 2022 sebesar Rp1.569.996.280.372,00 mengalami penurunan sebesar Rp138.466.635.711,00 atau turun 8,1% dari tahun 2021 sebesar Rp1.708.462.916.083,00.

No	Uraian	Realisasi 2022	Realisasi 2021
		(Rp)	(Rp)
1	Belanja Gaji dan Tunjangan ASN	728.028.640.877,00	684.248.055.437,00
2	Belanja Tambahan Penghasilan ASN	513.051.945.603,00	551.966.248.651,00
3	Tambahan Penghasilan berdasarkan Pertimbangan Objektif Lainnya ASN	216.715.970.916,00	242.134.076.998,00
4	Belanja Gaji dan Tunjangan DPRD	38.623.244.751,00	34.510.056.682,00
5	Belanja Gaji dan Tunjangan KDH/WKDH	1.047.168.935,00	1.384.479.786,00
6	Belanja Penerimaan Lainnya Pimpinan DPRD serta KDH/WKDH	3.138.770.000,00	3.492.820.000,00
7	Belanja Pegawai BOS	-	1.530.880.497,00
8	Belanja Pegawai BLUD	69.390.539.290,00	189.196.298.032,00
	<b>Jumlah</b>	<b>1.569.996.280.372,00</b>	<b>1.708.462.916.083,00</b>

**2) Pembayaran Barang** \_\_\_\_\_ **Rp2.079.157.846.809,00**

Arus Kas Keluar untuk keperluan Belanja Barang dan Jasa Tahun 2022 sebesar Rp2.079.157.846.809,00 mengalami kenaikan sebesar Rp95.847.945.070,00 atau naik 4,83% dari tahun 2021 sebesar Rp1.983.305.056.739,00.

**3) Pembayaran Hibah** \_\_\_\_\_ **Rp159.139.881.925,00**

Arus Kas Keluar untuk keperluan Belanja Hibah Tahun 2022 sebesar Rp159.139.881.925,00 mengalami kenaikan sebesar Rp73.295.104.256,00 atau naik 86,02% dari tahun 2021 sebesar Rp85.555.408.669,00.



PEMERINTAH KOTA SEMARANG  
**CATATAN ATAS LAPORAN KEUANGAN**

Untuk tahun-tahun yang berakhir pada tanggal 31 Desember 2022 dan 2021

No	Uraian	Realisasi 2022	Realisasi 2021
		(Rp)	(Rp)
1	Belanja Hibah kepada Pemerintah Pusat	6.973.484.182,00	17.181.464.099
2	Belanja Hibah Kepada Badan, Lembaga, Organisasi Kemasyarakatan	79.161.754.131,00	64.253.241.568
3	Belanja Hibah Dana BOS	68.782.178.612,00	-
4	Belanja Hibah Bantuan Keuangan Kepada Partai Politik	4.222.465.000,00	4.120.703.002
	<b>Jumlah</b>	<b>159.139.881.925,00</b>	<b>85.555.408.669,00</b>

**4) Pembayaran Bantuan Sosial Rp5.467.578.750,00**

Arus Kas Keluar untuk keperluan Belanja Bantuan Sosial Tahun 2022 sebesar Rp5.467.578.750,00 mengalami kenaikan sebesar Rp803.762.050,00 atau 17,23% dari tahun 2021 sebesar Rp4.663.816.700,00.

No	Uraian	Realisasi 2022	Realisasi 2021
		(Rp)	(Rp)
1	Belanja Bantuan Sosial kepada Lembaga Non Pemerintahan	5.103.000.000,00	4.381.500.000,00
2	Belanja Bantuan Sosial kepada Kelompok Masyarakat	-	171.860.700,00
3	Belanja Bantuan Sosial kepada Individu	364.578.750,00	110.456.000,00
	<b>Jumlah</b>	<b>5.467.578.750,00</b>	<b>4.663.816.700,00</b>

**5) Pembayaran Tak Terduga Rp9.340.518.995,00**

Arus Kas Keluar untuk keperluan Belanja Tak Terduga Tahun 2022 sebesar Rp9.341.768.995,00 mengalami penurunan sebesar Rp19.048.381.269,00 atau 67,1% dari tahun 2021 sebesar Rp28.388.900.264,00.

**2. Arus Kas dari Aktivitas Investasi (Rp1.102.151.057.772,00)**

No	Uraian	Realisasi 2022	Realisasi 2021
		(Rp)	(Rp)
a	Arus Kas Masuk	4.800.841.796,00	5.280.087.356,00
b	Arus Kas Keluar	1.107.019.590.189,00	1.021.431.847.702,00
	<b>Jumlah</b>	<b>(1.102.218.748.393,00)</b>	<b>(1.016.151.760.346,00)</b>

Realisasi Arus Kas dari Aktivitas Investasi tahun anggaran 2022 adalah sebesar (Rp1.102.218.748.393,00) turun sebesar Rp86.066.988.047,00 atau turun 8,47% dari tahun anggaran 2021 sebesar (Rp1.016.151.760.346,00). Realisasi arus kas aktivitas investasi tersebut dapat dirinci dan dijelaskan sebagai berikut:

**a. Arus Kas Masuk**

Arus Kas Masuk dari Aktivitas Investasi Tahun 2022 sebesar Rp4.800.841.796,00 mengalami penurunan sebesar Rp479.245.560,00 atau turun 9,08% dari realisasi tahun 2021 sebesar Rp5.280.087.356,00. Total Arus Kas Masuk atas Aktivitas Investasi tersebut terdiri dari:



PEMERINTAH KOTA SEMARANG  
**CATATAN ATAS LAPORAN KEUANGAN**

Untuk tahun-tahun yang berakhir pada tanggal 31 Desember 2022 dan 2021

No	Uraian	Realisasi 2022	Realisasi 2021
		(Rp)	(Rp)
1	Penjualan atas Aset Tetap	890.530.170,00	2.357.699.140,00
2	Penjualan atas Aset Lainnya	3.910.311.626,00	2.922.388.216,00
<b>ARUS KAS MASUK AKTIVITAS INVESTASI</b>		<b>4.800.841.796,00</b>	<b>5.280.087.356,00</b>

**b. Arus Kas Keluar**

Arus Kas Keluar dari Aktivitas Investasi Tahun 2022 sebesar Rp1.107.019.590.189,00 mengalami kenaikan sebesar Rp85.587.742.487,00 atau naik 8,38% dari realisasi tahun 2021 sebesar Rp1.021.431.847.702,00. Total Arus Kas Keluar atas Aktivitas Investasi tersebut terdiri dari:

No	Uraian	Realisasi 2022	Realisasi 2021
		(Rp)	(Rp)
1	Perolehan Tanah	63.702.048.900,00	52.042.383.689,00
2	Perolehan Peralatan dan Mesin	248.668.073.407,00	228.830.535.556,00
3	Perolehan Gedung dan Bangunan	307.769.407.374,00	271.292.301.923,00
4	Perolehan Jalan, Irigasi dan Jaringan	416.883.937.675,00	391.427.601.259,00
5	Perolehan Aset Tetap Lainnya	11.446.554.185,00	9.911.290.075,00
6	Perolehan Aset Lainnya	374.568.648,00	165.735.200,00
7	Penyertaan Modal Pemerintah Daerah	58.175.000.000,00	67.762.000.000,00
<b>ARUS KAS KELUAR AKTIVITAS INVESTASI</b>		<b>1.107.019.590.189,00</b>	<b>1.021.431.847.702,00</b>

**3. Arus Kas Dari Aktivitas Pendanaan** **Rp0,00**

Arus Kas Bersih dari Aktivitas Pendanaan meliputi arus kas masuk dan arus kas keluar. Realisasi Arus Kas Bersih dari Aktivitas Pendanaan tahun anggaran 2022 dan tahun anggaran 2021 sebesar Rp0,00.

**4. Arus Kas Dari Aktivitas Transitoris** **Rp98.094.408,00**

No	Uraian	Realisasi 2022	Realisasi 2021
		(Rp)	(Rp)
a	Arus Kas Masuk	201.297.530.019,00	1.429.967.723,00
b	Arus Kas Keluar	201.199.435.611,00	1.241.391.132,00
<b>Jumlah</b>		<b>98.094.408,00</b>	<b>188.576.591,00</b>

Realisasi Arus Kas dari Aktivitas Transitoris tahun anggaran 2022 adalah sebesar Rp98.094.408,00 turun sebesar Rp90.482.183,00 atau turun 47,98% dibandingkan dengan realisasi tahun anggaran 2021 sebesar Rp188.576.591,00. Realisasi arus kas aktivitas transitoris tersebut dapat dirinci dan dijelaskan sebagai berikut:

**a. Arus Kas Masuk**

Arus Kas masuk dari Aktivitas Transitoris tahun anggaran 2022 realisasinya sebesar Rp201.297.530.019,00 mengalami kenaikan sebesar Rp199.867.562.296,00 dari realisasi tahun 2021 sebesar Rp1.429.967.723,00.





PEMERINTAH KOTA SEMARANG  
**CATATAN ATAS LAPORAN KEUANGAN**

Untuk tahun-tahun yang berakhir pada tanggal 31 Desember 2022 dan 2021

Uraian	Realisasi 2022	Realisasi 2021
	(Rp)	(Rp)
Penerimaan Perhitungan Pihak Ketiga (PFK)	201.297.530.019,00	1.429.967.723,00
<b>Jumlah</b>	<b>201.297.530.019,00</b>	<b>1.429.967.723,00</b>

**b. Arus Kas Keluar**

Realisasi kas keluar dari aktivitas transitoris tahun 2022 digunakan untuk Pengeluaran Perhitungan Pihak Ketiga (PFK) sebesar Rp201.199.435.611,00 mengalami kenaikan sebesar Rp199.958.044.479,00 dari realisasi tahun 2021 sebesar Rp1.241.391.132,00.

No	Uraian	Realisasi 2022	Realisasi 2021
		(Rp)	(Rp)
1	Pengeluaran Perhitungan Pihak Ketiga (PFK)	201.198.787.379,00	1.241.391.132,00
2	Koreksi SiLPA	648.232,00	-
	<b>Jumlah</b>	<b>201.199.435.611,00</b>	<b>1.241.391.132,00</b>

Koreksi SiLPA terdapat pada BLUD Dinas Kesehatan Kota Semarang yang merupakan koreksi kesalahan pembukuan pada tahun sebelumnya sebesar (Rp648.232,00) karena adanya *double* pencatatan pendapatan atas jasa pelayanan pada Puskesmas Purwoyoso sebesar (Rp701.120,00) dan Puskesmas Bangetayu sebesar (Rp1,00) serta kurang catat saldo kas pada Puskesmas Pudukpayung sebesar Rp52.889,00.

**5. Kenaikan/Penurunan Kas Rp39.412.940.381,00**

Dengan adanya Arus Kas bersih dari Aktivitas Operasi sebesar Rp1.141.533.594.366,00, Arus Kas bersih dari Aktivitas Investasi sebesar (Rp1.102.218.748.393,00), Arus Kas bersih dari Aktivitas Pendanaan sebesar Rp0,00 dan Arus Kas bersih dari Aktivitas Transitoris sebesar Rp98.094.408,00 maka pada Tahun 2022 terdapat Kenaikan Kas sebesar Rp39.412.940.381,00.

**6. Saldo Akhir Kas Rp319.228.463.263,00**

Saldo Akhir Kas tahun anggaran 2022 adalah sebesar Rp319.228.463.263,00 mengalami kenaikan sebesar Rp39.412.940.381,00 atau naik 14,09% dibandingkan dengan realisasi tahun anggaran 2021 sebesar Rp279.815.522.882,00. Saldo Akhir Kas dapat diuraikan sebagai berikut:

- 1) Kas di kas daerah sebesar Rp290.691.050.083,00.
- 2) Kas di bendahara pengeluaran sebesar Rp578.514.639,00.
- 3) Kas di bendahara penerimaan sebesar Rp176.025.222,00.
- 4) Kas BLUD sebesar Rp27.538.865.085,00 merupakan kas pada BLUD RSUD, BLUD Trans Semarang dan BLUD Puskesmas per 31 Desember 2022 dengan rincian sebagai berikut:



PEMERINTAH KOTA SEMARANG

**CATATAN ATAS LAPORAN KEUANGAN**

Untuk tahun-tahun yang berakhir pada tanggal 31 Desember 2022 dan 2021

No	Uraian	Realisasi 2022	Realisasi 2021
		(Rp)	(Rp)
1	Kas di Bank BLUD RSUD	18.463.684.118,00	267.806.332.191,00
2	Kas di BLUD Trans Semarang	4.891.542.176,00	230.731.051,00
3	Kas di BLUD Puskesmas	4.183.638.791,00	6.366.349.964
	<b>Jumlah</b>	<b>27.538.865.085,00</b>	<b>274.403.413.206,00</b>

- 5) Saldo kas BOS sebesar Rp244.008.234,00 merupakan sisa dana BOS Dinas Pendidikan tahun 2022 yang belum dibelanjakan per 31 Desember 2022.

**5.6 PENJELASAN ATAS POS-POS LAPORAN PERUBAHAN EKUITAS (LPE)**

Laporan Perubahan Ekuitas merupakan laporan yang menunjukkan perubahan nilai kekayaan bersih Pemerintah Kota Semarang. Laporan Perubahan Ekuitas terdiri atas saldo awal ekuitas tahun berjalan yang berasal dari saldo akhir ekuitas tahun sebelumnya (2021) ditambah dengan surplus atau dikurangi defisit dari Laporan Operasional serta adanya koreksi atau penyesuaian ekuitas sebagai dampak karena adanya perubahan kebijakan atau terjadinya kesalahan yang mendasar. Laporan Perubahan Ekuitas merupakan laporan yang akan berpengaruh dan yang menjadi penghubung antara Laporan Operasional dengan Neraca. Laporan Perubahan Ekuitas (LPE) dapat dijelaskan sebagai berikut:

**1. SALDO EKUITAS AWAL \_\_\_\_\_ Rp21.418.421.931.007,00**

Saldo ekuitas awal tahun 2022 pada Laporan Perubahan Ekuitas sebesar Rp21.418.421.931.007,00 yang merupakan saldo akhir ekuitas tahun 2021.

**2. SURPLUS/(DEFISIT) – LO \_\_\_\_\_ Rp1.038.237.995.981,00**

Pada tahun 2022 didapatkan surplus Laporan Operasional sebesar Rp1.038.237.995.981,00 yang berasal dari jumlah pendapatan sebesar Rp5.565.657.152.844,00 dikurangi dengan jumlah beban sebesar Rp4.514.778.479.139,00 dan dikurangi dengan jumlah defisit dari kegiatan non operasional sebesar Rp3.300.158.729,00 dan dikurangi defisit pos luar biasa Rp9.340.518.995,00 Surplus/Defisit tahun 2022 mengalami kenaikan sebesar Rp535.635.245.285,00 atau naik sebesar 107% dari saldo tahun 2021.

**3. DAMPAK KUMULATIF PERUBAHAN KEBIJAKAN/KESALAHAN MENDASAR \_\_\_\_\_ (Rp58.317.956.431,00)**

Dampak kumulatif perubahan kebijakan/kesalahan mendasar menggambarkan transaksi selama satu tahun berjalan yang menambah maupun mengurangi nilai ekuitas bersih tahun 2022.

Total nilai dampak kumulatif perubahan kebijakan Tahun 2022 sebesar (Rp58.317.956.431,00) mengalami penurunan sebesar (Rp81.398.568.484,00) atau turun 352,67% dari Tahun 2021 sebesar Rp23.080.612.052,81.

Dalam penyajian dampak kumulatif perubahan kebijakan/kesalahan mendasar tahun 2022 disajikan ulang berdasarkan klasifikasi koreksi atas jenis akun dalam neraca sehingga penyajian saldo tahun 2022 dan 2021 dapat disandingkan dengan uraian sebagai berikut:



PEMERINTAH KOTA SEMARANG  
**CATATAN ATAS LAPORAN KEUANGAN**

Untuk tahun-tahun yang berakhir pada tanggal 31 Desember 2022 dan 2021

No	Uraian	2022	2021	TREND
		(Rp)	(Rp)	%
1	Koreksi Nilai Kas	(648.232,00)	-	100,00%
2	Koreksi Nilai Piutang	(38.600.237.046,00)	(14.014.368,00)	275333,31%
3	Koreksi Nilai Persediaan	-	599.358.594,00	-100,00%
4	Koreksi Nilai Investasi	(599.933.484,00)	(14.382.137.863,59)	100,00%
5	Koreksi Nilai Aset Tetap	3.388.635.203,00	(160.034.202.027,00)	-102,12%
6	Koreksi Penilaian Aset Tetap	-	492.521.119.890,00	-100,00%
7	Koreksi Nilai Aset Lainnya	(752.376.029,00)	(81.871.835,00)	818,97%
8	Koreksi Nilai Kewajiban	257.595.899,00	-	100,00%
9	Koreksi Nilai Akumulasi Penyisihan Piutang	761.060.728,00	430.322.619,60	76,86%
10	Koreksi Nilai Akumulasi Penyusutan Aset Tetap	(20.517.011.402,00)	(317.357.279.125,00)	-93,54%
11	Koreksi Nilai Akumulasi Penyusutan Aset Lainnya	(2.255.042.068,00)	19.216.233.906,80	-111,74%
12	Koreksi Pembayaran Pajak	-	2.183.082.261,00	-100,00%
	<b>Jumlah</b>	<b>(58.317.956.431,00)</b>	<b>23.080.612.052,81</b>	<b>-352,67%</b>

**a. Koreksi Nilai Awal Kas \_\_\_\_\_ (Rp648.232,00)**

Koreksi nilai ekuitas awal kas terdapat di BLUD Dinas Kesehatan Kota Semarang yang merupakan koreksi kesalahan pembukuan pada tahun sebelumnya sebesar (Rp648.232,00) karena adanya *double* pencatatan pendapatan atas jasa pelayanan pada Puskesmas Purwoyoso sebesar (Rp701.120,00) dan Puskesmas Bangetayu sebesar (Rp1,00) serta kurang catat saldo kas pada Puskesmas Pudukpayung sebesar Rp52.889,00.

**b. Koreksi Nilai Piutang \_\_\_\_\_ (Rp38.600.237.046,00)**

Koreksi nilai ekuitas awal piutang sebesar (Rp38.600.237.046,00) terdapat di Dinas Pertanian sebesar (Rp11.217.890,00) yang merupakan piutang hasil penjualan hewan-hewan lainnya dikarenakan hewannya mati sehingga nilai piutang dan penyisihannya dihapuskan, pada Badan Pengelolaan Keuangan dan Aset Daerah sebesar (Rp7.625.000,00) adalah piutang bunga pendapatan hasil pengelolaan dana bergulir serta terdapat pada Badan Pendapatan Daerah sebesar (Rp38.581.394.156,00) terdiri dari piutang pajak penerangan jalan sumber lainnya sebesar (Rp239.564.339,00), piutang pajak hotel (Rp722.322.539,00), pendapatan pajak hotel (Rp547.614.349,00), pendapatan pajak restoran (Rp423.576.457,00), pendapatan pajak hiburan (Rp83.098.800,00), piutang pajak reklame (Rp391.432.475,00), pendapatan pajak parkir (Rp5.908.000,00), piutang pajak air tanah (Rp106.637.580,00) dan pendapatan PBB (Rp36.061.239.617,00).

**c. Koreksi Nilai Investasi \_\_\_\_\_ (Rp599.933.484,00)**

Koreksi Penyertaan Modal kepada BUMD sebesar (Rp599.933.484,00) terdapat pada Badan Pengelolaan Keuangan dan Aset Daerah dikarenakan adanya penyesuaian data laporan keuangan *Audited* BUMD atas ekuitas pada tahun 2022.

**d. Koreksi Nilai Aset Tetap \_\_\_\_\_ Rp3.388.635.203,00**

Koreksi nilai ekuitas awal aset tetap sebesar Rp3.388.635.203,00 menambah nilai ekuitas dikarenakan adanya kesalahan input nilai aset tetap pada periode



PEMERINTAH KOTA SEMARANG  
**CATATAN ATAS LAPORAN KEUANGAN**

Untuk tahun-tahun yang berakhir pada tanggal 31 Desember 2022 dan 2021

sebelumnya dan di koreksi pada tahun 2022. Koreksi nilai ekuitas awal aset tetap tersebut terdiri dari:

- 1) Koreksi lebih catat sebesar (Rp1.559.417.093,00) terdapat pada SKPD sebagai berikut:

No	SKPD	Tanah	Peralatan dan mesin	KDP	Jumlah
		(Rp)	(Rp)	(Rp)	(Rp)
1	Dinas Kesehatan	-	(223.409.860,00)	-	(223.409.860,00)
2	Dinas Pekerjaan Umum	-	-	(279.475.368,00)	(279.475.368,00)
3	Dinas Sosial	-	-	(98.312.500,00)	(98.312.500,00)
4	Dinas Perhubungan	-	-	(858.417.850,00)	(858.417.850,00)
5	Sekretariat Daerah	-	-	(99.791.515,00)	(99.791.515,00)
6	Kecamatan Semarang Timur	(10.000,00)	-	-	(10.000,00)
	<b>Jumlah</b>	<b>(10.000,00)</b>	<b>(223.409.860,00)</b>	<b>(1.335.997.233,00)</b>	<b>(1.559.417.093,00)</b>

- 2) Koreksi kurang catat sebesar Rp3.810.147.296,00 terdapat pada SKPD sebagai berikut:

No	SKPD	Peralatan dan mesin	Aset Tetap Lainnya	Jumlah
		(Rp)	(Rp)	(Rp)
1	Dinas Pendidikan	-	355.283,00	355.283,00
2	Dinas Kesehatan	707.738.000,00	-	707.738.000,00
3	Dinas Pekerjaan Umum	268.082.230,00	279.475.368,00	547.557.598,00
4	Dinas Sosial	-	196.625.000,00	196.625.000,00
5	Dinas Tenaga Kerja	9.423.500,00	-	9.423.500,00
6	Dinas Perhubungan	-	1.716.835.700,00	1.716.835.700,00
7	Dinas Komunikasi, Informasi	6.400.000,00	-	6.400.000,00
8	Sekretariat Daerah	386.287.700,00	99.791.515,00	486.079.215,00
9	Sekretariat DPRD	-	139.133.000,00	139.133.000,00
	<b>Jumlah</b>	<b>1.377.931.430,00</b>	<b>2.432.215.866,00</b>	<b>3.810.147.296,00</b>

Koreksi kurang catat dilakukan karena terdapat aset tetap yang sudah dipakai oleh SKPD yang diperoleh pada tahun sebelumnya, akan tetapi nilai aset tersebut belum dicatat maupun sudah dicatat tetapi nilainya dibawah nilai perolehan sehingga perlu dilakukan koreksi.

- 3) Koreksi penilaian aset tetap sebesar Rp1.137.905.000,00 dilakukan terhadap tanah yang terdapat pada:

No	SKPD	Penilaian Tanah
		(Rp)
1	Kecamatan Tembalang	959.034.000,00
2	Kecamatan Ngaliyan	101.840.000,00
3	Kecamatan Gayamsari	77.031.000,00
	<b>Jumlah</b>	<b>1.137.905.000,00</b>

e. **Koreksi Nilai Aset Lainnya** (Rp752.376.029,00)

Koreksi nilai ekuitas awal aset lainnya sebesar (Rp752.376.029,00) mengurangi nilai ekuitas dikarenakan adanya kesalahan input nilai aset lainnya pada periode sebelumnya dan di koreksi pada tahun 2022. Koreksi yang mengurangi nilai ekuitas awal aset lainnya yaitu:





PEMERINTAH KOTA SEMARANG  
**CATATAN ATAS LAPORAN KEUANGAN**

Untuk tahun-tahun yang berakhir pada tanggal 31 Desember 2022 dan 2021

- 3) Koreksi penyisihan piutang pendapatan hasil pengelolaan dana bergulir sebesar Rp3.526.875,00 terdapat pada Badan Pengelolaan Keuangan dan asset Daerah karena ada penyesuaian piutang bunga dana bergulir

**h. Koreksi Akumulasi Penyusutan Aset Tetap \_\_\_\_\_ (Rp20.517.011.402,00)**

Koreksi Penyesuaian Akumulasi Aset Tetap terdapat pada SKPD sebagai berikut:

No	SKPD	Penyesuaian Akumulasi
		Penyusutan Aset Tetap (Rp)
1	DINAS PENDIDIKAN	839.119.397,00
2	DINAS KESEHATAN	(638.384.182,00)
3	RUMAH SAKIT UMUM DAERAH	(6.954.263.720,00)
4	DINAS PEKERJAAN UMUM	(8.444.300.274,00)
5	DINAS PENATAAN RUANG	166.788.298,00
6	DINAS PERUMAHAN DAN KAWASAN PEMUKIMAN	(929.220.620,00)
7	SATUAN POLISI PAMONG PRAJA	96.184.735,00
8	DINAS PEMADAM KEBAKARAN	-
9	BADAN KESATUAN BANGSADAN POLITIK	54.581.377,00
10	BADAN PENANGGULANGAN BENCANA DAERAH	(9.301.332,00)
11	DINAS SOSIAL	(18.162.683,00)
12	DINAS TENAGA KERJA	58.233.125,00
13	DINAS PEMBERDAYAAN PEREMPUAN DAN PERLINDUNGAN ANAK	(11.768.180,00)
14	DINAS KETAHANAN PANGAN	(26.990.473,00)
15	DINAS LINGKUNGAN HIDUP	77.657.630,00
16	DINAS KEPENDUDUKANDAN PENCATATAN SIPIL	(76.439.317,00)
17	DINAS PENGENDALIAN PENDUDUKAN KELUARGA BERENCANA	74.928.332,00
18	DINAS PERHUBUNGAN	(1.650.050.977,00)
19	DISKOMINFO	3.896.100,00
20	DINAS KOPERASIDAN USAHA MIKRO	(34.715.476,00)
21	DINAS PENANAMAN MODAL DAN PELAYANAN TERPADU SATU PINTU	(20.389.216,00)
22	DINAS KEPEMUDAAN DAN OLAH RAGA	(150.350.251,00)
23	DINAS KEBUDAYAAN DAN PARIWISATA	(157.970.876,00)
24	DINAS ARSIP DAN PERPUSTAKAAN DAERAH	56.385.944,00
25	DINAS PERIKANAN	49.720.830,00
26	DINAS PERTANIAN	(36.102.452,00)
27	DINAS PERDAGANGAN	597.029.289,00
28	DINAS PERINDUSTRIAN	(24.766.721,00)
29	BAPPEDA	129.450,00
30	BADAN PENGELOLAAN KEUANGAN DAN ASET DAERAH	(65.498.794,00)
31	BADAN PENDAPATAN DAERAH	(63.018.941,00)
32	BADAN KEPEGAWAIAN, PENDIDIKAN DAN PELATIHAN	4.376.060,00
33	INSPEKTORAT	193.901.178,00
34	SEKRETARIAT DAERAH	257.587.224,00
35	SEKRETARIAT DPRD	(101.132.357,00)
36	KECAMATAN SEMARANG SELATAN	(214.632,00)
37	KECAMATAN SEMARANG UTARA	(39.735.397,00)
38	KECAMATAN SEMARANG BARAT	(448.903.419,00)
39	KECAMATAN SEMARANG TIMUR	39.908.626,00
40	KECAMATAN SEMARANG TENGAH	(496.760,00)
41	KECAMATAN GUNUNGPATI	14.292.227,00
42	KECAMATAN TUGU	251.458,00
43	KECAMATAN MIJEN	(3.284.597.820,00)
44	KECAMATAN GENUK	16.990.970,00
45	KECAMATAN GAJAH MUNGKUR	(11.858.977,00)
46	KECAMATAN TEMBALANG	(9.620,00)
47	KECAMATAN CANDISARI	-
48	KECAMATAN BANYUMANIK	80.792.009,00
49	KECAMATAN NGALIYAN	3.946.546,00
50	KECAMATAN GAYAMSARI	-
51	KECAMATAN PEDURUNGAN	(5.068.740,00)
	<b>JUMLAH</b>	<b>(20.517.011.402,00)</b>



PEMERINTAH KOTA SEMARANG  
**CATATAN ATAS LAPORAN KEUANGAN**

Untuk tahun-tahun yang berakhir pada tanggal 31 Desember 2022 dan 2021

Koreksi penyesuaian akumulasi penyusutan aset tetap sebesar (Rp20.517.011.402,00) merupakan koreksi yang dikarenakan adanya koreksi nilai aset tetap, penyesuaian aset tetap, penilaian aset tetap terhadap aset tetap yang tahun perolehannya sebelum tahun 2022 sehingga berpengaruh terhadap nilai saldo awal akumulasi penyusutan aset tetap.

**i. Koreksi Nilai Akumulasi Penyusutan Aset Lainnya (Rp2.255.042.068,00)**

Koreksi nilai ekuitas awal akumulasi penyusutan aset lainnya sebesar (Rp2.255.042.068,00) terdiri dari:

No	Uraian	Penyesuaian Akumulasi
		Aset Lainnya
		(Rp)
1	DINAS PENDIDIKAN	(89.869.065,00)
2	DINAS KESEHATAN	(31.153.110,00)
3	RSUD KRMT WONGSONEGORO	(83.241.479,00)
4	DINAS PENATAAN RUANG	(110.411.719,00)
5	DINAS PERUMAHAN DAN KAWASAN PERMUKIMAN	(372.590.763,00)
6	DINAS SOSIAL	(9.216.797,00)
7	DINAS PERHUBUNGAN	(466.874.371,00)
8	DINAS KEBUDAYAAN DAN PARIWISATA	(58.946.417,00)
9	DINAS PERTANIAN	(28.895.468,00)
10	DINAS PERDAGANGAN	(848.057.973,00)
11	BADAN PENGELOLAAN KEUANGAN DAN ASET DAERAH	(10.965.625,00)
12	INSPEKTORAT	(30.424.479,00)
13	SEKRETARIAT DAERAH	(25.987.375,00)
14	SEKRETARIAT DPRD	(88.407.427,00)
<b>JUMLAH</b>		<b>(2.255.042.068,00)</b>

Koreksi penyesuaian akumulasi penyusutan aset tak berwujud dikarenakan adanya koreksi penghapusan aset lainnya yang dilakukan sebelum tahun 2022 akan tetapi nilai akumulasi aset tak berwujud belum dilakukan penyesuaian penghapusan sehingga penyesuaiannya baru dilakukan tahun 2022.

**4. EKUITAS AKHIR Rp22.398.341.970.557,00**

Ekuitas Akhir per 31 Desember 2022 sebesar Rp22.398.341.970.557,00 yang berasal dari Ekuitas awal Rp21.418.421.931.007,00 ditambah dengan Surplus/Defisit – LO sebesar Rp1.038.237.995.981,00 dan Dampak Kumulatif Perubahan adanya perubahan kebijakan atau terjadinya kesalahan yang mendasar sebesar (Rp58.317.956.431,00).

Nilai Ekuitas per 31 Desember 2022 tersebut mengalami kenaikan sebesar Rp979.920.039.550,00 dengan presentase sebesar 4,58% dari nilai ekuitas Pemerintah Kota Semarang per 31 Desember 2021 sebesar Rp21.418.421.931.007,00.





PEMERINTAH KOTA SEMARANG  
**CATATAN ATAS LAPORAN KEUANGAN**

Untuk tahun-tahun yang berakhir pada tanggal 31 Desember 2022 dan 2021

**5.7 PENJELASAN – PENJELASAN ATAS DANA-DANA NON APBD KOTA SEMARANG**

Pemerintah Kota Semarang pada tahun 2022 menerima Dana-dana Non APBD yang digunakan untuk mendanai program dan kegiatan yang terdiri dari Dana Kesehatan berasal dari *Global Fund* dan Dinas Pendidikan berasal dari Hibah Barang yang diperoleh dari Pihak Ketiga. Penjelasan Dana-dana Non APBD adalah sebagai berikut:

**1. DANA NON APBD DINAS KESEHATAN KOTA SEMARANG**

Pada tahun 2022 Dinas Kesehatan Kota memperoleh dana-dana non APBD dengan rincian sebagai berikut:

- ***Global Fund***

*Global Fund* (GF) adalah sebuah mekanisme yang dibentuk oleh PBB untuk menghimpun dana bantuan global untuk memerangi tiga penyakit yaitu AIDS, TB dan Malaria. *Global Fund* merupakan mitra pembangunan kesehatan di Indonesia, khususnya dalam akselerasi penanggulangan / eliminasi HIV/AIDS, TB, Malaria.

NO	URAIAN KEGIATAN	ANGGARAN	REALISASI	%
		Rp	Rp	
a	Akselerasi Penanggulangan HIV dan AIDS di Kota Semarang	626.466.000,00	212.066.000,00	33,85
b	Kegiatan TBC dan PPM di Kota Semarang tahun 2022	520.700.000,00	473.745.000,00	90,98
c	Pembiayaan Klaim Faskes TBC TW 4 2021, TW 1 - 2 2022 Kota Semarang	497.983.452,00	497.983.452,00	100,00
	<b>JUMLAH</b>	<b>1.645.149.452,00</b>	<b>1.183.794.452,00</b>	<b>71,96</b>

a. Akselerasi Penanggulangan HIV dan AIDS di Kota Semarang

*Global Fund* untuk mendukung Pengendalian HIV dan AIDS dan Penyakit Infeksi Menular Seksual periode 2022-2023. Dana GF ini disahkan dengan perjanjian Kerjasama antara Kementerian Kesehatan dan Dinas Kesehatan Provinsi Jawa Tengah, dengan turunan Dinas Kesehatan Provinsi Jawa Tengah dengan Kabupaten/Kota.

Pengelolaan dana hibah ini meliputi uraian program pengendalian HIV AIDS dan PIMS, indikator dan target kegiatan, rencana kerja/*work plan* dengan rincian *budget line*. Monitoring dan evaluasi pengelolaan keuangan, pengelolaan logistik dan administrasi melalui petunjuk teknis dari Kemenkes.

Kabupaten/kota yang mendapat dukungan hibah GF didukung tenaga *Data Officer* yang melaksanakan tugas dan fungsinya sebagai pengelola data, administrasi dan keuangan. Dana hibah GF dikirim dari Kemenkes ke Dinkes Provinsi, dan Kabupaten kota akan membuat surat permintaan dana ke Dinkes Provinsi Jawa Tengah sesuai dengan rencana kegiatan yang sudah di-*breakdown* per 3 bulan. Alokasi dana hibah GF melalui Dinas Kesehatan Kota Semarang



PEMERINTAH KOTA SEMARANG  
**CATATAN ATAS LAPORAN KEUANGAN**

Untuk tahun-tahun yang berakhir pada tanggal 31 Desember 2022 dan 2021

pada tahun 2022 berjumlah Rp626.466.00,00 dan realisasi kegiatan berjumlah Rp212.066.000,00 (34%), dengan kegiatan sebagai berikut: dukungan operasional kegiatan, layanan HIV malam hari, layanan HIV ke tempat berisiko tinggi, pertemuan validasi data di layanan kesehatan, pertemuan semesteran, sosialisasi program, supervisi kelayakan kesehatan, training layanan kesehatan.

b. Kegiatan TBC dan PPM di Kota Semarang tahun 2022

Kementerian Kesehatan RI khususnya Sub Direktorat Tuberkulosis, masih *eligible* untuk mendapatkan bantuan dana hibah *The Global Fund* (GF) sampai tahun 2023, yang pelaksanaannya di tingkat *Principal Recipient* (PR), *Sub Recipient* (SR)/Provinsi, dan *Implementing Unit* (IU)/Kab Kota. Pelaksanaan kegiatan di tingkat SR dan IU berdasarkan surat pemberitahuan No. PM.01.01/1/449/2021 tentang Pemberitahuan Petunjuk Pelaksanaan dan Tata Cara Klaim Kegiatan *Global Fund* ATM Komponen Tuberkulosis Tahun 2021-2023 di SR dan IU. Terkait detail alokasi anggaran kegiatan dari tingkat *Principal Recipient* (PR) ke *Sub Recipient* (SR)/Provinsi sesuai dengan *Workplan Budget* tahun 2021-2023 yang tertera pada Petunjuk Pelaksanaan dan Tata Cara Klaim Kegiatan *Global Fund* ATM Komponen Tuberkulosis Tahun 2021-2023 di SR dan IU. Untuk pelaksanaan kegiatan tersebut di tingkat *Implementing Unit* (IU) Kab/Kota sesuai dengan surat resmi dari GF Dinas Kesehatan Provinsi Jawa Tengah tentang Dukungan Dana untuk Kegiatan Program TBC dan PPM (*Public Private Mix*) di masing-masing Kab/Kota Jawa Tengah, salah satunya Kota Semarang. Adapun beberapa kegiatan TBC dan PPM di Dinas Kesehatan Kota Semarang yang mendapatkan dukungan dana dari *Global Fund* Komponen TBC tahun 2022 dengan rincian sebagai berikut:

NO	URAIAN KEGIATAN	ANGGARAN	REALISASI	PROSENTASE
A.	<b>KEGIATAN GF-ATM KOMPONEN TBC TAHUN 2022</b>	<b>Rp520.700.000,00</b>	<b>Rp473.745.000,00</b>	<b>91%</b>
1	Pertemuan Koordinasi Implementasi DPPM Tingkat Kota Semarang (BL 261.1)	Rp4.792.000,00	Rp4.792.000,00	
2	Pertemuan Penyusunan Peran dan Sistem Puskesmas dalam Jejaring PPM (BL 270)	Rp8.304.000,00	Rp8.304.000,00	
3	Peningkatan Kapasitas Jejaring Internal TB di RSUD KRMT Wongsonegoro (BL 265)	Rp3.807.000,00	Rp3.807.000,00	
4	Peningkatan Kapasitas Jejaring Internal TB di RS Tugurejo (BL 265)	Rp3.807.000,00	Rp3.807.000,00	
5	Peningkatan Kapasitas Jejaring Internal TB di RS Roemani (BL 265)	Rp3.807.000,00	Rp3.807.000,00	
6	Peningkatan Kapasitas Jejaring Internal TB di RSIA Gunung Sawo (BL 265)	Rp3.807.000,00	Rp3.807.000,00	
7	Peningkatan Kapasitas Jejaring Internal TB di RSIA Ananda Pasar Ace (BL 265)	Rp3.807.000,00	Rp3.807.000,00	
8	Peningkatan Kapasitas Jejaring Internal TB di RSIA Anugerah (BL 265)	Rp3.807.000,00	Rp3.807.000,00	
9	Peningkatan Kapasitas Jejaring Internal TB di RSIA Bunda (BL 265)	Rp3.807.000,00	Rp3.807.000,00	
10	Peningkatan Kapasitas Jejaring Internal TB di RSIA Plamongan Indah (BL 265)	Rp3.807.000,00	Rp3.807.000,00	
11	Pertemuan Koordinasi dengan Program HIV dan Intensifikasi Validasi Data Kota Semarang (BL 64)	Rp25.950.000,00	Rp25.950.000,00	
12	Monev Tatalaksana Pasien TBC Kota Semarang (BL 261.2)	Rp5.740.000,00	Rp5.740.000,00	
13	Peningkatan Kapasitas Puskesmas dalam Manajemen Program TBC di Kota Semarang (BL 266)	Rp34.818.000,00	Rp34.818.000,00	



PEMERINTAH KOTA SEMARANG  
CATATAN ATAS LAPORAN KEUANGAN

Untuk tahun-tahun yang berakhir pada tanggal 31 Desember 2022 dan 2021

14	Lokakarya Pelibatan FKTP Swasta di Kota Semarang (BL 267)	Rp26.186.000,00	Rp26.186.000,00	
15	Monev Tatalaksana Pasien TBC Kota Semarang (BL 261.2)	Rp5.740.000,00	Rp5.740.000,00	
16	Pertemuan advokasi tingkat Kota Semarang berkoordinasi dengan Disnakertrans dan BPJS (BL 67)	Rp5.980.000,00	Rp5.735.000,00	
17	Monev Implementasi DPPM Kota Semarang (261.3)	Rp5.503.000,00	Rp5.503.000,00	
18	Workshop Implementasi dan Intervensi DPPM Kota Semarang - Perdiem Transport (BL 264)	Rp93.625.000,00	Rp89.950.000,00	
19	Workshop Implementasi dan Intervensi DPPM Kota Semarang - Paket Meeting Fullday (BL 264)	Rp84.870.000,00	Rp84.870.000,00	
20	Pertemuan Validasi Data TBC Kota Semarang (BL 288)	Rp26.736.000,00	Rp26.001.000,00	
21	Kegiatan Pendampingan Penemuan Kasus Tuberkulosis (TBC) dengan Skrining X-ray dan Pemberian Terapi Pencegahan Tuberkulosis (TPT) pada Kontak Serumah Pasien TBC yang Terintegrasi dengan Skrining Penyakit Pemapasan Lainnya Tahun 2022 di Kota Semarang (BL 244)	Rp26.520.000,00	Rp26.520.000,00	
22	Supervisi Program TBC di Kota Semarang (BL 18)	Rp9.000.000,00	Rp5.400.000,00	
23	Optimalisasi Penemuan Kasus di DPM/Klinik dan Inisiasi Engagement DPM/Klinik (BL 262)	Rp12.900.000,00	Rp12.900.000,00	
24	Bimbingan Teknis Rumah Sakit Belum Lapor Kasus TBC / Capaian Belum Optimal (BL 262)	Rp2.250.000,00	Rp2.250.000,00	
25	Inisiasi Engagement Klinik/DPM serta Monitoring dan Supervisi Mandatory Notification di Klinik/DPM (BL 271)	Rp38.850.000,00	Rp34.350.000,00	
26	Optimalisasi Penemuan Kasus TBC di RS (Penyisiran Kasus) (BL 158)	Rp12.600.000,00	Rp3.900.000,00	
27	Supervisi dan Pembinaan Layanan DOTS di RS (BL 231.a)	Rp3.600.000,00	Rp1.650.000,00	
28	Supervisi dan Pembinaan Rumah Sakit Tidak Rutin/Belum Lapor Kasus TBC (BL 231.b)	Rp4.200.000,00	Rp1.950.000,00	
29	Supervisi dan Optimalisasi Tatalaksana TBC di RS (BL 231.c)	Rp1.200.000,00	Rp300.000,00	
30	Bimbingan Teknis Wajib Lapor (Mandatory Notification) kepada DPM/Klinik (BL 262)	Rp6.750.000,00	Rp4.500.000,00	
31	Monitoring dan Supervisi Mandatory Notification di Klinik/DPM oleh Puskesmas (BL 283)	Rp38.850.000,00	Rp20.700.000,00	
32	Office Support Kota Semarang (BL 140)	Rp5.280.000,00	Rp5.280.000,00	

- c. Pembiayaan Klaim Faskes TBC TW 4 2021, TW 1 - 2 2022 Kota Semarang Kementerian Kesehatan RI khususnya Sub Direktorat Tuberkulosis, masih *eligible* untuk mendapatkan bantuan dana hibah *The Global Fund* (GF) sampai tahun 2023, yang pelaksanaannya di tingkat *Principal Recipient* (PR), *Sub Recipient* (SR)/Provinsi, dan *Implementing Unit* (IU)/Kab Kota. Pelaksanaan kegiatan di tingkat SR dan IU berdasarkan surat pemberitahuan No. PM.01.01/1/449/2021 tentang Pemberitahuan Petunjuk Pelaksanaan dan Tata Cara Klaim Kegiatan *Global Fund* ATM Komponen Tuberkulosis Tahun 2021-2023 di SR dan IU. Terkait detail alokasi anggaran kegiatan dari tingkat *Principal Recipient* (PR) ke *Sub Recipient* (SR)/Provinsi sesuai dengan Workplan Budget tahun 2021-2023 yang tertera pada Petunjuk Pelaksanaan dan Tata Cara Klaim Kegiatan *Global Fund* ATM Komponen Tuberkulosis Tahun 2021-2023 di SR dan IU. Untuk pelaksanaan kegiatan tersebut di tingkat *Implementing Unit* (IU) Kab/Kota sesuai dengan surat resmi dari GF Dinas Kesehatan Provinsi Jawa Tengah tentang Dukungan Dana untuk Klaim Kegiatan Faskes di masing-masing Kab/Kota Jawa



PEMERINTAH KOTA SEMARANG  
**CATATAN ATAS LAPORAN KEUANGAN**

Untuk tahun-tahun yang berakhir pada tanggal 31 Desember 2022 dan 2021

Tengah, salah satunya Kota Semarang. Adapun beberapa klaim kegiatan faskes di Dinas Kesehatan Kota Semarang yang pembiayaannya bersumber dari *Global Fund* Komponen TBC tahun 2022 adalah *Klaim Treatment* (rawat jalan dan rawat inap) pasien MDR RS Rujukan TB RO, Pengiriman dan pengemasan spesimen RS Rujukan TB RO ke laboratorium kultur, Pemeriksaan TCM Faskes, Kirim obat MDR dari RS Rujukan TB RO ke faskes satelit TB RO, Pemeriksaan *crosscheck slide*/uji silang, Skrining TB pada penyandang Diabetes Melitus (DM) di RS, dan Pengiriman dan pengemasan spesimen dahak ke faskes TCM Tahun 2022 dengan rincian sebagai berikut:

NO	URAIAN KEGIATAN	ANGGARAN	REALISASI	PROSENTASE
B	<b>PEMBIAYAAN KLAIM FASKES GF-ATM KOMPONEN TBC KOTA SEMARANG</b>	<b>Rp497.983.452,00</b>	<b>Rp497.983.452,00</b>	<b>100%</b>
1	<b>KLAIM FASKES TW 4 2021</b>			
	Pengiriman dan pengemasan spesimen dahak ke faskes TCM (BL 024)	Rp93.775.000,00	Rp93.775.000,00	
2	<b>KLAIM FASKES TW 1 2022</b>			
	Treatment (rawat jalan) pasien MDR RS Rujukan TB RO (BL 236)	Rp1.121.921,00	Rp1.121.921,00	
	Pemeriksaan TCM Faskes (BL 236)	Rp47.325.000,00	Rp47.325.000,00	
	Pengiriman dan pengemasan spesimen dahak ke faskes TCM (BL 024)	Rp100.100.000,00	Rp100.100.000,00	
	Pemeriksaan crosscheck slide (BL 049)	Rp1.425.000,00	Rp1.425.000,00	
	Skrining TB DM RS (BL 199)	Rp449.250,00	Rp449.250,00	
3	<b>KLAIM FASKES TW 2 2022</b>			
	Treatment (rawat jalan) pasien MDR RS Rujukan TB RO (BL 236)	Rp673.531,00	Rp673.531,00	
	Pengiriman dan pengemasan spesimen RS(BL 032) Rujukan TB RO ke laboratorium kultur	Rp350.000,00	Rp350.000,00	
	Pemeriksaan TCM Faskes (BL 236)	Rp78.525.000,00	Rp78.525.000,00	
	Pengiriman dan pengemasan spesimen dahak ke faskes TCM (BL 024)	Rp171.300.000,00	Rp171.300.000,00	
	Pemeriksaan crosscheck slide (BL 049)	Rp1.635.000,00	Rp1.635.000,00	
	Skrining TB DM RS (BL 199)	Rp1.303.750,00	Rp1.303.750,00	

- Pengajuan klaim tahun 2022 yang belum cair sampai dengan 31 Desember 2022 adalah klaim Faskes TBC Triwulan III Tahun 2022 sebesar Rp Rp277.268.163,00.

## 2. DANA NON APBD DINAS PENDIDIKAN KOTA SEMARANG

Pada tahun 2022 Dinas Pendidikan Kota Semarang memperoleh dana-dana non APBD dengan rincian sebagai berikut:

- **Hibah Barang Yang Diperoleh Dari Pihak Ketiga**



PEMERINTAH KOTA SEMARANG

**CATATAN ATAS LAPORAN KEUANGAN**

Untuk tahun-tahun yang berakhir pada tanggal 31 Desember 2022 dan 2021

Pada tahun 2022 beberapa sekolah negeri di Kota Semarang, SD maupun SMP telah menerima hibah barang dari pihak ketiga (Komite/Sumbangan Orang Tua/Organisasi/Perusahaan/Lembaga/Masyarakat/SKPD Lainnya) dengan rincian sebagai berikut:

NO	UNIT KERJA	HIBAH BARANG PIHAK KETIGA	
		ASET (RP)	NON ASET (RP)
1	SD	4.324.622.156,00	330.000,00
2	SMP	491.194.507,00	129.161.000,00
	<b>JUMLAH</b>	<b>4.815.816.663,00</b>	<b>129.491.000,00</b>



---

**BAB VI**

**PENJELASAN ATAS INFORMASI-INFORMASI NON KEUANGAN**

**PEMERINTAH KOTA SEMARANG**

Hal-hal yang perlu diungkapkan terkait dengan pelaksanaan manajemen Pemerintah Kota Semarang selama tahun berjalan pada tahun 2022, antara lain:

1. Di tahun 2022 terjadi pergantian kepemimpinan Walikota Semarang, bahwa berdasarkan Keputusan Presiden Republik Indonesia Nomor 125/TPA Tahun 2022 tanggal 10 Oktober 2022, Saudara Dr. Hendrar Prihadi, SE, MM Walikota Semarang diangkat sebagai Kepala Lembaga Kebijakan Pengadaan Barang/Jasa Pemerintah Republik Indonesia dan telah dilantik oleh Bapak Presiden Republik Indonesia pada tanggal 10 Oktober 2022.
2. Kemudian berdasarkan Surat Gubernur Jawa Tengah Nomor 131/0016357 Tahun 2022 perihal penugasan Wakil Walikota Semarang Ir. Hj. Hevearita Gunaryanti Rahayu, S.Sos untuk melaksanakan tugas dan wewenang Walikota Semarang dengan tetap berpedoman pada ketentuan perundang-undangan sejak tanggal 14 Oktober 2022.
3. Dalam rangka meningkatkan kinerja di lingkungan PNS Pemerintah Kota Semarang dan untuk mengisi kekosongan jabatan maka di tahun 2022 dilaksanakan mutasi pejabat struktural di lingkungan Pemerintah Kota Semarang, dengan rincian sebagai berikut:
  - a. Jabatan Pimpinan Tinggi Pratama sebanyak 29 PNS.
  - b. Jabatan Administrator sebanyak 85 PNS
  - c. Jabatan Pengawas sebanyak 357 PNS
  - d. Pengangkatan/Penugasan Guru sebagai Kepala Sekolah pada Dinas Pendidikan sebanyak 150 PNS
4. Kasus Sengketa Tanah yang mempengaruhi hak dan kewajiban Pemerintah Kota Semarang.
  - a. Tanah untuk Ruko Komplek Kanjengan  
Sikap Pemerintah Kota Semarang sampai saat ini belum melepas dan belum menghapus catatan tanah di kompleks kanjengan dari data inventarisasi tanah (tanah kanjengan tercatat di SIMDA BMD Pemerintah Kota Semarang) karena dalam amar putusan tidak mengamanatkan adanya penghapusan aset berupa tanah dari data inventarisasi tanah (tanah kanjengan tercatat di SIMDA BMD Pemerintah Kota Semarang) karena berdasarkan Putusan Mahkamah Agung Republik Indonesia Nomor 484 PK/PDT/2017 jo Putusan Nomor 448/PK/Pdt/2014 jo. Putusan Nomor 850/K/Pdt/2012 jo. Putusan Pengadilan Tinggi Jawa Tengah No. 336/Pdt/2011/PT.SMG jo. Putusan Pengadilan Negeri Semarang Nomor 193/Pdt.G/2010/PN.SMG jo Penetapan Eksekusi dari Ketua Pengadilan Negeri Semarang Nomor 02/Pdt.Eks/2013/PN.Smg dan Putusan PTUN Semarang Nomor 03/P/PF/2015/PTUN.SMG jo Putusan PTUN Semarang Nomor 03/P/PF/2016/PTUN.SMG dimaksud telah berkekuatan hukum tetap dan tidak ada



PEMERINTAH KOTA SEMARANG  
**CATATAN ATAS LAPORAN KEUANGAN**

Untuk tahun-tahun yang berakhir pada tanggal 31 Desember 2022 dan 2021

putusan yang memerintahkan kepada Pemerintah Kota Semarang/Walikota Semarang untuk menghapus dan/atau melepaskan Ruko Kanjengan dari Catatan Aset”.

Pemerintah Kota Semarang bersama-sama dengan BPN dan Pengacara Para Penggugat pernah melakukan pengukuran terhadap Ruko Kanjengan dengan tujuan pensertifikatan. Status Sertifikat yang akan terbit adalah HGB diatas HPL/Hak Pakai mengingat tanah dan Bangunan Ruko Kanjengan sejak lama telah tercatat dalam Catatan Aset sebagai Aset Pemerintah Kota Semarang. Namun, Para Penggugat melalui pengacaranya menolak status HGB diatas HPL/Hak Pakai dan menginginkan status HGB murni. Untuk menjadi HGB murni, tanah dan bangunan Ruko Kanjengan harus dihapus dari catatan aset.

b. Tanah Aset di TPA Jatibarang (PT NARPATI)

Pemerintah Kota Semarang telah mengajukan Surat Permohonan Penetapan Sita Eksekusi dalam Perkara Permohonan Eksekusi No 25/Pdt.Eks/2021/PN. Smg jo No 126/Pdt.G/2020/PN.Smg yang telah diterima Pengadilan Negeri Semarang pada tanggal 29 Desember 2021. Kemudian permohonan Eksekusi yang diajukan oleh Pemohon Eksekusi tersebut, telah ditindaklanjuti oleh Ketua Pengadilan Negeri Semarang dengan menyampaikan teguran (aanmaning) secara resmi sebanyak 2 (dua) kali kepada Termohon Eksekusi/Tergugat untuk melaksanakan isi putusan tersebut, namun Termohon Eksekusi/Tergugat belum juga menunjukkan itikad baiknya dan tidak pernah datang untuk menghadiri aanmaning tersebut. Pemerintah Kota Semarang juga telah mengirimkan surat kepada Ketua Pengadilan Negeri Semarang yang berisi Rincian Obyek Sita Eksekusi PT Narpati dengan nomor surat B/2485/181/V/2022 tertanggal 19 Mei 2022. Pemerintah Kota Semarang (BPKAD Kota Semarang, UPTD TPA Jatibarang, Bagian Hukum) bersama dengan Jurusita Pengadilan Negeri Semarang melakukan pengecekan terhadap Obyek Sita. Hasil pengecekan tersebut, ada satu mesin yang tidak ada di lokasi. Hasil pengecekan tersebut akan ditindaklanjuti dengan Penetapan Ketua Pengadilan Negeri.

c. Perkara SPAM Semarang Barat

Terdapat gugatan terhadap tanah yang di atasnya telah dibangun SPAM Semarang Barat yang diajukan oleh Kosen Eko Sentoso selaku Penggugat. Bahwa terhadap gugatan tersebut, Pengadilan Negeri Semarang telah memberikan Putusan Nomor 115/Pdt.G/2020/PN.SMG tanggal 18 November 2020 dengan Putusan Pengadilan Negeri tersebut posisi Dinas Pekerjaan Umum Kota Semarang (DPU Kota Semarang) kalah dan diperintah untuk membayar ganti rugi sebesar Rp800.000.000,00 maka kemudian DPU Kota Semarang mengajukan banding ke Pengadilan Tinggi Semarang.

Bahwa kemudian dalam tingkat banding, putusan Pengadilan Negeri tersebut telah dibatalkan oleh Pengadilan Tinggi Semarang dengan Putusan Nomor 93/PDT/2021/PT SMG tanggal 15 Juli 2021 dengan Putusan Pengadilan Tinggi tersebut, maka DPU Kota Semarang menang dan tidak perlu membayar ganti rugi kepada Penggugat.

Menanggapi Putusan Banding tersebut, pihak PT IPU mengajukan permohonan kasasi sebagaimana tercantum Akta Permohonan Kasasi Nomor 115/Pdt.G/2020/PN Smg juncto Nomor 50/Pdt.K/2021/PN.Smg. Permohonan



PEMERINTAH KOTA SEMARANG  
**CATATAN ATAS LAPORAN KEUANGAN**

Untuk tahun-tahun yang berakhir pada tanggal 31 Desember 2022 dan 2021

---

tersebut diikuti dengan memori kasasi yang memuat alasan-alasan yang diterima di Kepaniteraan Pengadilan Negeri tersebut

Berdasarkan Putusan Kasasi tersebut, DPU Kota Semarang kalah dan diperintah untuk membayar ganti rugi sebesar Rp800.000.000,00 kepada Penggugat serta membayar biaya perkara dalam semua tingkat peradilan.

Menanggapi Putusan Kasasi tersebut, saat ini DPU Kota Semarang sedang berupaya untuk mencari bukti baru untuk diajukan dalam tingkat Peninjauan Kembali.

d. Pemerintah Kota Semarang selama tahun 2022 memperoleh penghargaan tingkat internasional, nasional dan regional diantaranya:

- 1) Pembina Pelayanan Publik Untuk Penilaian Kinerja Tahun 2021
- 2) Peringkat II Penghargaan Pembangunan Daerah (PPD) 2022 tingkat Provinsi Jawa Tengah Tahun 2022.
- 3) Opini Wajar Tanpa Pengecualian (WTP) atas LK tahun 2021
- 4) Penghargaan Kategori program inovatif untuk negeri dalam ajang Merdeka Award 2022.
- 5) Penghargaan Karya Bhakti dari Menteri Dalam Negeri Tahun 2022.
- 6) Penghargaan diberikan kepada kota/kabupaten yang dinilai berprestasi dalam penyelenggaraan penegakan Perda, ketentraman, ketertiban umum dan perlindungan masyarakat.
- 7) Hendar Prihadi Tokoh publik berpengaruh tahun 2022 oleh MAW Talk.
- 8) Predikat Kota Layak Anak kategori Nindya
- 9) Pemenang AMSI Jateng Digitalisasi 2022 Kategori Pemerintah Kota / Kabupaten
- 10) Hendrar Prihadi sebagai Kepala Daerah Inovatif 2022 Kategori Pariwisata
- 11) Penghargaan Diamond Award untuk program Pelangi Nusantara (Pelayanan Gizi dan Penyuluhan Kesehatan Anak serta Remaja), kategori Gerakan Masyarakat
- 12) Penghargaan Platinum Award untuk program Gempol Primadona (Gerakan Puskesmas Poncol Perangi HIV AIDS Dan IMS Dengan Koordinasi Lintas Sektor dan Swasta), kategori Inovasi Mutu Pelayanan Kesehatan
- 13) Pemenang Terbaik 1 dalam program Integrated-Sustainability Indonesia Movement (I-SIM) for Cities Award.
- 14) Penghargaan Implementasi program Kota Cerdas (Smart City) Tahun 2021-2022, Kategori Smart Economy Gerakan Menuju Smart City
- 15) Anugerah Penghargaan Perempuan Inspirasi Indonesia 2022
- 16) Kota terbaik pencegahan korupsi, dengan angka MCP 97,6 tahun 2021 (tertinggi kategori Pemerintah Kota)
- 17) Penghargaan Universal Health Coverage (UHC) 2022
- 18) Juara Umum Kategori Kota ajang Penghargaan Pemetaan Daya Saing Daerah (PDS)
- 19) Penghargaan sebagai Kota Terinovatif pada Innovative Government Award (IGA) 2022





---

---

**BAB VII**  
**PENUTUP**

Berdasarkan Laporan Pertanggungjawaban APBD Tahun 2022 dapat disimpulkan sebagai berikut:

1. Pemerintah Kota Semarang dalam perencanaan dan penganggaran dipengaruhi oleh Ekonomi Makro yang terdiri dari Laju Pertumbuhan Ekonomi, Produk Domestik Regional Bruto (PDRB), dan Inflasi. Selain itu pelaksanaan pembangunan juga dipengaruhi oleh Data Penduduk, Ketenagakerjaan, Kemiskinan dan Indeks Pembangunan Manusia
2. Kebijakan Pemerintah Kota Semarang dalam Pendapatan Daerah Tahun 2022 adalah:
  - a. Pendapatan Asli Daerah (PAD)  
Penganggaran pendapatan daerah yang bersumber dari PAD memperhatikan hal-hal sebagai berikut:
    - 1) Penganggaran Pajak Daerah dan Retribusi Daerah;
    - 2) Penganggaran Hasil Pengelolaan Kekayaan Daerah Yang Dipisahkan;
    - 3) Penganggaran Lain-lain PAD Yang Sah.
  - b. Pendapatan Transfer  
Penganggaran pendapatan daerah yang bersumber dari Pendapatan Transfer memperhatikan hal-hal sebagai berikut:
    - 1) Penganggaran Transfer Pemerintah Pusat;
    - 2) Penganggaran Transfer Antar Daerah;
  - c. Lain-Lain Pendapatan Daerah Yang Sah  
Penganggaran Pendapatan Daerah yang bersumber dari Lain-Lain Pendapatan Daerah Yang Sah memperhatikan Pendapatan Hibah
3. Kebijakan Pemerintah Kota Semarang dalam belanja di tahun 2022 diarahkan pada:
  - a. Belanja daerah disusun berdasarkan prioritas pembangunan tahun 2022 yang tercantum dalam RKPD Tahun 2022 yang merupakan penjabaran dari RPJMD Tahun 2021-2026.
  - b. Belanja daerah disusun dengan memperhatikan target pencapaian RPJMD Tahun 2021-2026.
  - c. Belanja daerah disusun berdasarkan pendekatan prestasi kerja.
  - d. Belanja daerah diarahkan agar lebih fokus terhadap kegiatan yang berorientasi produktif dan memiliki manfaat untuk meningkatkan kualitas sumber daya manusia, pelayanan publik, pertumbuhan ekonomi daerah.
  - e. Dana DAK yang telah disalurkan oleh Pemerintah kepada Pemerintah Kota Semarang dan belum seluruhnya digunakan atau dihabiskan akan dianggarkan kembali dalam APBD Tahun Anggaran 2022
  - f. Dana yang berasal dari Dana Bagi Hasil Cukai Hasil Tembakau (DBHCHT) dan Bantuan Keuangan Provinsi yang telah disalurkan oleh Pemerintah Provinsi



PEMERINTAH KOTA SEMARANG  
**CATATAN ATAS LAPORAN KEUANGAN**

Untuk tahun-tahun yang berakhir pada tanggal 31 Desember 2022 dan 2021

kepada Pemerintah Kota Semarang dan belum seluruhnya digunakan atau dihabiskan akan dianggarkan kembali dalam APBD Tahun Anggaran 2022.

4. Kebijakan Pembiayaan Daerah Pemerintah Kota Semarang di tahun 2022 sebagai berikut:

a. Penerimaan Pembiayaan

Penganggaran SiLPA Tahun Anggaran 2022 didasarkan pada:

- 1) Penghitungan SiLPA mengikat, yaitu SiLPA kegiatan yang telah ditentukan peruntukannya di tahun anggaran 2021 dan harus dianggarkan kembali;
- 2) Perkiraan penyesuaian pendapatan daerah di tahun anggaran 2021;
- 3) Perkiraan efisiensi dan belanja yang tidak terserap sampai dengan akhir tahun anggaran 2021

b. Pengeluaran Pembiayaan

Pengeluaran pembiayaan pada tahun anggaran 2022 dipergunakan untuk penyertaan modal daerah.

5. Pemerintah Kota Semarang mempertanggungjawaban pelaksanaan APBD Tahun Anggaran 2022 berupa Laporan Keuangan Kota Semarang yang berdasarkan pada Peraturan Pemerintah Nomor 70 tahun 2010 tentang Standar Akuntansi Pemerintahan. Laporan Keuangan Pemerintah Kota Semarang meliputi Laporan Realisasi Anggaran (LRA), Laporan Perubahan Saldo Anggaran Lebih (SAL), Neraca, Laporan Operasional (LO), Laporan Arus Kas (LAK), Laporan Perubahan Ekuitas (LPE), dan Catatan atas Laporan Keuangan (CaLK). Selain laporan pokok di atas, laporan keuangan dilampiri dengan Laporan Keuangan BUMD Kota Semarang.

6. Target dan Realisasi Pendapatan Pemerintah Kota Semarang Tahun 2022, sebagai berikut:

Target Pendapatan sebesar	Rp	5.018.846.406.337,00
Realisasi Pendapatan sebesar	Rp	4.969.436.543.013,00
Selisih Kurang Pendapatan sebesar	Rp	(49.409.863.324,00)

7. Realisasi Pendapatan Tahun 2022 terdiri atas:

a. Pendapatan Asli Daerah	Rp	2.545.991.747.658,00
b. Pendapatan Transfer	Rp	2.423.149.928.403,00
c. Lain-lain Pendapatan Daerah Yang Sah	Rp	294.866.952,00

8. Target dan Realisasi Belanja Pemerintah Kota Semarang Tahun 2022 sebagai berikut:

Target Belanja sebesar	Rp	5.218.296.302.859,00
Realisasi Belanja sebesar	Rp	4.871.946.697.040,00
Selisih Kurang Belanja sebesar	Rp	(346.349.605.819,00)

9. Realisasi Belanja Tahun 2022 terdiri atas:

a. Belanja Pegawai	Rp	1.569.996.280.372,00
b. Belanja Barang dan Jasa	Rp	2.079.157.846.809,00
c. Belanja Hibah	Rp	159.139.881.925,00



PEMERINTAH KOTA SEMARANG  
**CATATAN ATAS LAPORAN KEUANGAN**

Untuk tahun-tahun yang berakhir pada tanggal 31 Desember 2022 dan 2021

d. Belanja Bantuan Sosial	Rp	5.467.578.750,00
e. Belanja Modal	Rp	1.048.844.590.189,00
f. Belanja Tak Terduga	Rp	9.340.518.995,00
Surplus pada laporan realisasi anggaran sebesar Rp97.489.845.973,00 merupakan pengurang realisasi pendapatan Rp4.969.436.543.013,00 dengan realisasi belanja Rp4.871.946.697.040,00		
10. Pembiayaan Netto Tahun 2022 terdiri atas:		
Penerimaan pembiayaan	Rp	279.624.248.290,00
Pengeluaran Pembiayaan	Rp	58.175.000.000,00
Pembiayaan netto	Rp	221.449.248.290,00
11. Saldo anggaran lebih awal tahun 2022 Rp279.624.896.522,00 dan saldo anggaran lebih akhir tahun 2022 Rp318.939.094.263,00.		
12. Total Aset pada Laporan Neraca tahun 2022 sebesar Rp22.467.914.755.459,00 terdiri dari:		
a. Aset Lancar	Rp	970.350.377.663,00
b. Investasi Jangka Panjang	Rp	978.116.565.962,00
c. Aset Tetap	Rp	20.294.230.122.526,00
d. Dana Cadangan	Rp	0,00
e. Aset Lainnya	Rp	225.217.689.308,00
13. Total Beban Penyusutan tahun 2022 Rp631.949.830.289,00, Akumulasi Penyusutan Aset tetap sampai dengan tahun 2022 sebesar (Rp6.414.789.247.122,00).		
14. Total Kewajiban tahun 2022 Rp69.572.784.902,00 terdiri atas:		
a. Kewajiban jangka pendek	Rp	50.894.434.486,00
b. Kewajiban jangka panjang	Rp	18.678.350.416,00
15. Saldo Ekuitas awal tahun 2022 Rp21.418.421.931.007,00 dan Saldo Ekuitas akhir tahun 2021 Rp22.398.341.970.557,00.		
16. Realisasi Pendapatan operasional (LO) tahun 2022 mencapai sebesar Rp5.565.657.152.844,00		
Realisasi Beban Operasional (LO) tahun 2022	Rp	4.514.778.479.139,00
Surplus dari Operasi (LO)	Rp	1.050.878.673.705,00
Defisit dari Non Operasional (LO)	Rp	(3.300.158.729,00)
Surplus sebelum Pos luar biasa (LO)	Rp	1.047.578.514.976,00
Pos luar biasa	Rp	(9.340.518.995,00)
Total Surplus (LO)	Rp	1.038.237.995.981,00
17. Arus kas tahun 2022 terdiri dari:		
a. Arus kas masuk aktivitas operasi sebesar	Rp	4.964.635.701.217,00
b. Arus kas keluar aktivitas operasi sebesar	Rp	(3.823.102.106.851,00)
c. Arus kas masuk aktivitas investasi sebesar	Rp	4.800.841.796,00

Catatan atas Laporan Keuangan adalah bagian yang tidak terpisahkan dari Laporan Keuangan



d. Arus kas keluar aktivitas investasi sebesar	Rp (1.107.019.590.189,00)
e. Arus masuk kas dari aktivitas pendanaan	Rp 0,00
f. Arus keluar kas dari aktivitas pendanaan	Rp 0,00
g. Arus masuk kas aktivitas transitoris sebesar	Rp 201.297.530.019,00
h. Arus keluar kas aktivitas transitoris sebesar	Rp (201.199.435.611,00)
i. Saldo akhir kas tahun 2022 sebesar	Rp 319.228.463.263,00

18. Pada tahun 2022 alokasi Dana-dana Non APBD baik dari Pemerintah Pusat maupun Provinsi pada Pemerintah Kota Semarang sebagai berikut:

a. Dana- dana yang diperoleh Dinas Kesehatan Kota Semarang tahun 2022 adalah sebagai berikut:

- Dana *Global fund* Rp 1.183.794.452,00

b. Dana-dana yang diperoleh Dinas Pendidikan Kota Semarang tahun 2022 adalah sebagai berikut:

- Dana Hibah Aset yang diperoleh dari Pihak Ketiga Rp 5.278.307.663,00

Bahwa Catatan Atas Laporan Keuangan Kota Semarang Tahun 2022 ini diharapkan dapat menginformasikan kebijakan, asumsi dan prinsip akuntansi yang digunakan dalam pengelolaan keuangan daerah dan menjelaskan Laporan Keuangan lembar muka atau *onface* (Laporan Realisasi Anggaran, Laporan Perubahan Saldo Anggaran Lebih, Neraca, Laporan Perubahan Ekuitas, Laporan Operasional dan Laporan Arus Kas).

Catatan Atas Laporan Keuangan Pemerintah Kota Semarang Tahun 2022 ini diharapkan dapat memenuhi kewajiban akuntabilitas Pemerintah Kota Semarang dalam penyampaian laporan Keuangan. Pemerintah Kota Semarang telah mencoba memenuhi komitmen moral bahwa perbaikan kinerja yang telah dicapai akan menjadi pondasi yang proporsional dalam penyelenggaraan pemerintahan dan pelaksanaan pembangunan Kota Semarang di masa yang akan datang serta sejalan dengan percepatan perubahan lingkungan strategis yang luar biasa. Berbagai prestasi dan kekurangan hasil pelaksanaan kebijakan yang dituangkan dalam Catatan atas Laporan Keuangan Tahun 2022 disajikan sesuai dengan kondisi obyektif dan tidak menutup kemungkinan akan menjadi umpan balik terhadap penetapan kebijakan umum pada periode berikutnya.

  
WALI KOTA SEMARANG  
*[Signature]*  
HEVEARITA GUNARYANTI RAHAYU

**PEMERINTAH KOTA SEMARANG**  
**IKHTISAR LAPORAN KEUANGAN (NERACA) BADAN USAHA MILIK DAERAH/PERUSAHAAN DAERAH**  
**TAHUN 2022**

No	Perusahaan Daerah Tahun	Sumber a)	Status b)	Aktiva lancar	Aktiva Tidak Lancar	Aktiva Lainnya	Total Aktiva	Kewajiban Jangka Pendek	Kewajiban Jangka Panjang	Total Kewajiban	Modal Saham	Ekuitas Lainnya	Laba Ditahan / Setahun	Total Ekuitas	% Saham Daerah	Kepemilikan Daerah
1	2	3	4	5	6	7	8	9	10	11	12	13	14	15	16	17
1	<b>Bidang Perbankan</b>															
	1 PD BPR BKK Semarang Tengah	1)		197.159.722.030,00	8.126.069.063,00	2.192.265.876,00	207.478.056.969,00	92.049.670.670,00	76.937.800.000,00	168.987.470.670,00	25.610.000.000,00	0,00	12.880.586.299,00	38.490.586.299,00	47,83%	18.411.155.102,00
	2 BPR Bank Pasar	1)		82.388.912.167,00	1.370.583.139,00	214.707.162,00	83.974.202.468,00	56.999.517.893,00	3.347.809.762,00	60.347.327.655,00	17.500.000.000,00	0,00	6.126.874.814,00	23.626.874.814,00	100,00%	23.626.874.814,00
	3 PT. Bank Jateng	1)		81.388.471.678,00	1.894.129.426,00	1.211.178.448,00	84.493.779.552,00	660.006.132,00	73.752.857.735,00	74.412.863.867,00	4.424.327.000,00	0,00	5.656.588.685,00	10.080.915.685,00	4,34%	191.201.000.000,00
	Sub Total (1)			360.937.105.875,00	11.390.781.628,00	3.618.151.486,00	375.946.038.989,00	149.709.194.695,00	154.038.467.497,00	303.747.662.192,00	47.534.327.000,00	0,00	24.664.049.798,00	72.198.376.798,00		233.239.029.916,00
2	<b>Bidang Jasa Lainnya</b>															
	1 PT. Bhumi Pandanaran Sejahtera	1)		9.156.254.100,00	11.836.382.067,00	430.137.739,00	21.422.773.906,00	115.285.100,00	27.458.535,00	142.743.635,00	32.500.000.000,00	205.295.592,00	(11.425.265.321,00)	21.280.030.271,00	99,54%	21.181.814.746,00
	2 PDAM Tirta Moedal	1)		237.109.301.776,00	320.495.395.706,00	0,00	557.604.697.482,00	37.602.735.197,00	842.820.203,00	38.445.555.400,00	688.833.868.868,00	52.254.601.447,00	(221.929.328.233,00)	519.159.142.082,00	97,65%	506.973.942.167,00
	3 PT. Taman Satwa	1)		8.139.174.933,00	193.304.160.400,00	4.925.592.352,00	206.368.927.685,00	4.368.163.026,00	47.413.039,00	4.415.576.065,00	203.140.000.000,00	576.399.042,00	(1.763.047.422,00)	201.953.351.620,00	100,00%	201.953.351.620,00
	4 PT. PRPP Jawa Tengah	1)		774.973.954,00	56.766.008.754,00	1.223.700.000,00	58.764.682.708,00	188.394.111,00	1.282.716.667,00	1.471.110.778,00	75.000.000.000,00	293.263.400,00	(17.999.691.470,00)	57.293.571.930,00	2,37%	1.780.800.000,00
	Sub Total (2)			255.179.704.763,00	582.401.946.927,00	6.579.430.091,00	844.161.081.781,00	42.274.577.434,00	2.200.408.444,00	44.474.985.878,00	999.473.868.868,00	53.329.559.481,00	(253.117.332.446,00)	799.686.095.903,00		731.889.908.533,00
	<b>JUMLAH</b>			<b>616.116.810.638,00</b>	<b>593.792.728.555,00</b>	<b>10.197.581.577,00</b>	<b>1.220.107.120.770,00</b>	<b>191.983.772.129,00</b>	<b>156.238.875.941,00</b>	<b>348.222.648.070,00</b>	<b>1.047.008.195.868,00</b>	<b>53.329.559.481,00</b>	<b>(228.453.282.648,00)</b>	<b>871.884.472.701,00</b>		<b>965.128.938.449,00</b>





## Vaksin Covid-19 dari Kemenkes dan Pemprov Jateng per 31 Desember 2022

No.	Uraian	Satuan	Tersedia untuk Digunakan			Mutasi Keluar					Saldo per 31 Des 2022
			Saldo awal	Penerimaan	Jumlah	Penggunaan	Pengembalian/ pemda Lain	Ke Pemda Lain	Pemusnahan	Jumlah	
1	2	3	4	5	6=4+5	7	8	9	10	11=7+8+9+10	12=6-11
<b>A</b>	<b>Dari Kemenkes</b>										
1	Sinovac	dosis	0	0	0	0	0	0	0	0	0
2	AstraZeneca	dosis	0	0	0	0	0	0	0	0	0
3	Sinopharm	dosis	0	0	0	0	0	0	0	0	0
4	Moderna	dosis	0	0	0	0	0	0	0	0	0
5	Pfizer	dosis	0	0	0	0	0	0	0	0	0
6	Novavax	dosis	0	0	0	0	0	0	0	0	0
7	Sputnik-V	dosis	0	0	0	0	0	0	0	0	0
8	Janssen	dosis	0	0	0	0	0	0	0	0	0
9	Convidencia	dosis	0	0	0	0	0	0	0	0	0
10	Zifivax	dosis	0	0	0	0	0	0	0	0	0
	Dst...	dosis	0	0	0	0	0	0	0	0	0
	<b>Jumlah 1</b>	dosis	0	0	0	0	0	0	0	0	0
<b>B</b>	<b>Dari Pemprov Jateng</b>										
1	Sinovac	dosis	26.334	165.990	192.324	41.232	151.092	0	0	192.324	0
2	AstraZeneca	dosis	0	158.130	158.130	155.880	2.250	0	0	158.130	0
3	Sinopharm	dosis	0	2.800	2.800	2.800	0	0	0	2.800	0
4	Moderna	dosis	0	61.670	61.670	61.670	0	0	0	61.670	0
5	Pfizer	dosis	0	291.864	291.864	289.788	1500	0	0	291.288	576
6	Novavax	dosis	0	0	0	0	0	0	0	0	0
7	Sputnik-V	dosis	0	0	0	0	0	0	0	0	0
8	Janssen	dosis	0	0	0	0	0	0	0	0	0
9	Convidencia	dosis	0	0	0	0	0	0	0	0	0
10	Zifivax	dosis	0	0	0	0	0	0	0	0	0
	Indovac	dosis		21.000	21.000	21.000	0	0	0	21.000	0
	<b>Jumlah 2</b>	dosis	<b>26.334</b>	<b>701.454</b>	<b>727.778</b>	<b>572.370</b>	<b>154.842</b>	0	0	<b>727.212</b>	<b>576</b>
	<b>Jumlah 1+2</b>	dosis	<b>26.334</b>	<b>701.454</b>	<b>727.788</b>	<b>572.370</b>	<b>154.842</b>	0	0	<b>727.212</b>	<b>576</b>

## BHP dalam Rangka Kegiatan Vaksinasi Covid-19 dari Kemenkes dan Pemprov Jateng per 31 Desember 2022

No.	Uraian	Satuan	Tersedia untuk Digunakan			Mutasi Keluar				Saldo per 31 Des 2022
			Saldo awal	Penerimaan	Jumlah	Penggunaan	Pengembalian/ Ke Pemda Lain	Pemusnahan	Jumlah	
1	2	3	4	5	6=4+5	7	8	9	10=7+8+9	11=6-10
<b>A</b>	<b>Dari Kemenkes</b>									
1	Alkohol Swab	-	0	0	0	0	0	0	0	0
2	ADS 5ml	-	0	0	0	0	0	0	0	0
3	Sarung Tangan	-	0	0	0	0	0	0	0	0
4	Masker Medis	-	0	0	0	0	0	0	0	0
	Dst...									
	<b>Jumlah 1</b>		<b>0</b>	<b>0</b>	<b>0</b>	<b>0</b>	<b>0</b>	<b>0</b>	<b>0</b>	<b>0</b>
<b>B</b>	<b>Dari Pemprov Jateng</b>									
1	Alkohol Swab	pcs	180.500	882.000	1.062.500	880.881	142.650	0	1.023.531	38.969
2	ADS 5ml	pcs	0	0	0	0	0	0	0	0
3	Sarung Tangan	pcs	0	0	0	0	0	0	0	0
4	Masker Medis	pcs	0	0	0	0	0	0	0	0
5	ADS 0,3 ml	pcs	4.234	668.348	672.582	522.965	64.200	0	587.165	85.417
6	ADS 0,5 ml	pcs	75.273	658.831	734.104	626.045	38.550	0	664.595	69.509
7	ADS 3 ml	pcs	100	42.222	42.322	25.661	5.350	0	31.011	11.311
8	NaCl 0,9% 10 ml	pcs	1.935	17.572	19.507	14.439	5.070	0	19.509	0
9	NaCl 2 ml	ampul	0	5.700	5.700	2.590	0	0	2.590	3.110
10	SB 5 liter	pcs	2.165	20.469	22.634	18.947	480	0	19.427	1.807
	<b>Jumlah 2</b>		<b>264.206</b>	<b>2.295.142</b>	<b>2.559.349</b>	<b>2.091.528</b>	<b>256.300</b>	<b>0</b>	<b>2.347.828</b>	<b>210.123</b>
	<b>Jumlah 1+2</b>		<b>264.206</b>	<b>2.295.142</b>	<b>2.559.349</b>	<b>2.091.528</b>	<b>256.300</b>	<b>0</b>	<b>2.347.828</b>	<b>210.123</b>



PEMERINTAH KOTA SEMARANG  
 DAFTAR REKAPITULASI PIUTANG DAERAH  
 TAHUN ANGGARAN 2022

(dalam rupiah)

No.	Uraian Rincian Piutang	Tahun Pengakuan Piutang	Saldo Awal Piutang	Penambahan Piutang	Pengurangan Piutang	Saldo Akhir Piutang
1	2		3	4	5	6=3+4-5
<b>1</b>	<b>Piutang Pajak</b>		<b>591.959.463.120,00</b>	<b>104.337.458.906,00</b>	<b>2.869.490.759,00</b>	<b>693.427.431.267,00</b>
	Pajak Hotel		3.719.532.307,00	0,00	722.322.539,00	2.997.209.768,00
	Pajak Restoran		1.532.376.077,00	112.097.329,00	0,00	1.644.473.406,00
	Pajak Hiburan		192.370.968,00	17.771.200,00	0,00	210.142.168,00
	Pajak Reklame		10.926.304.600,00	0,00	649.202.412,00	10.277.102.188,00
	Pajak Penerangan Jalan		239.564.339,00	0,00	239.564.339,00	0,00
	Pajak Parkir		116.254.428,00	156.586.679,00	0,00	272.841.107,00
	Pajak Air Bawah Tanah		2.500.786.475,00	0,00	1.258.401.469,00	1.242.385.006,00
	PBB Perkotaan		572.732.273.926,00	104.051.003.698,00	0,00	676.783.277.624,00
<b>2</b>	<b>Piutang Retribusi</b>		<b>18.196.231.846,00</b>	<b>204.185.000,00</b>	<b>5.134.558.074,00</b>	<b>20.085.269.787,00</b>
	Retribusi Pelayanan Kesehatan (Dinas Kesehatan)		56.772.000,00	0,00	34.059.000,00	22.713.000,00
	Retribusi Penggantian Biaya Cetak Peta (Dinas Penataan Ruang)		169.984.450,00	0,00	0,00	169.984.450,00
	Retribusi Pemakaian Kekayaan Daerah (Dinas Penataan Ruang)		2.922.449.050,00	0,00	0,00	2.922.449.050,00
	Retribusi Izin Mendirikan Bangunan (Dinas Penataan Ruang)		391.547.506,00	0,00	0,00	391.547.506,00
	Retribusi Izin Gangguan (Dinas Penataan Ruang)		64.695.800,00	0,00	0,00	64.695.800,00
	Retribusi Pemakaian Kekayaan Daerah (Dinas Perumahan dan Kawasan Permukiman)		2.990.034.500,00	0,00	149.696.000,00	2.840.338.500,00
	Retribusi Pemeriksaan Alat Pemadam Kebakaran (Dinas Pemadam Kebakaran)		527.469.400,00	11.165.000,00	0,00	538.634.400,00
	Retribusi Pelayanan Persampahan/ Kebersihan (Dinas Lingkungan Hidup)		401.606.600,00	161.270.000,00	0,00	562.876.600,00
	Retribusi Pemakaian Laboratorium (Dinas Lingkungan Hidup)		0,00	31.750.000,00		31.750.000,00



No.	Uraian Rincian Piutang	Tahun Pengakuan Piutang	Saldo Awal Piutang	Penambahan Piutang	Pengurangan Piutang	Saldo Akhir Piutang
1	2		3	4	5	6=3+4-5
	Retribusi Pelayanan Parkir di Tepi Jalan Umum (Dinas Perhubungan)		1.736.490.787,00	0,00	0,00	1.736.490.787,00
	Retribusi Terminal (Dinas Perhubungan)		141.842.500,00	0,00	0,00	141.842.500,00
	Retribusi Pemakaian Kekayaan Daerah (Dinas Kepemudaan dan Olahraga)		243.648.000,00	0,00	0,00	243.648.000,00
	Retribusi Pelayanan Pasar (Dinas Perdagangan)		8.549.691.253,00	0,00	4.950.803.074,00	3.598.888.179,00
	Retribusi Pasar Grosir dan/atau Pertokoan(Dinas Perdagangan)		0,00	0,00	0,00	6.819.411.015,00
<b>3</b>	<b>Piutang Hasil Pengelolaan Kekayaan Daerah yang Dipisahkan</b>		<b>0,00</b>	<b>0,00</b>	<b>0,00</b>	<b>0,00</b>
	Piutang Deviden PT Bhumi Pandanaran Sejahtera (BPKAD)		0,00	0,00	0,00	0,00
	Piutang Deviden PD Bank Pasar (BPKAD)		0,00	0,00	0,00	0,00
	Piutang Deviden PD BPR BKK Semarang (BPKAD)		0,00	0,00	0,00	0,00
	Piutang Deviden PT.Taman Satwa (BPKAD)		0,00	0,00	0,00	0,00
	PT.Bank Jateng		0,00	0,00	0,00	0,00
	Piutang Deviden PDAM (BPKAD)		0,00	0,00	0,00	0,00
<b>4</b>	<b>Piutang Lain-Lain PAD yang Sah</b>		<b>186.612.309.620,00</b>	<b>5.979.114.533,00</b>	<b>27.643.899.921,00</b>	<b>164.947.524.232,00</b>
	Piutang Denda Pajak (Bapenda)		133.165.968.050,00	0,00	0,00	133.165.968.050,00
	Piutang Pasien Umum (RSUD)		1.972.276.082,00	105.806.004,00	0,00	2.078.082.086,00
	Piutang Pasien BPJS (RSUD)		19.110.696.563,00	5.738.131.843,00	0,00	24.848.828.406,00
	Piutang Pasien KEMENKES (RSUD)		26.955.414.341,00	0,00	26.490.173.341,00	465.241.000,00
	Piutang Pasien Asuransi Lainnya (RSUD)		1.154.918.894,00	0,00	341.595.284,00	813.323.610,00
	Piutang Pasien PCR Non Pemkot Semarang (RSUD)		228.723.302,00	0,00	226.696.302,00	2.027.000,00
	Piutang Bunga Deposito (RSUD)		63.054.794,00	0,00	63.054.794,00	0,00
	Piutang Sewa (RSUD)		0,00	51.500.000,00	0,00	51.500.000,00
	Piutang Klaim Asuransi dan Rawat Inap (Dinas Kesehatan )		264.956.100,00	78.834.600,00	0,00	343.790.700,00
	Piutang Hewan Ternak pada Masyarakat (Dinas Pertanian)		514.755.200,00	0,00	514.755.200,00	0,00
	Piutang Pendapatan Bunga Dana Bergulir (BPKAD)		83.766.294,00	0,00	7.625.000,00	76.141.294,00
	Piutang Remunerasi TDF (BPKAD)		0,00	4.842.086,00	0,00	4.842.086,00
	Piutang Kerjasama PT Narpati (BPKAD)		3.097.780.000,00	0,00	0,00	3.097.780.000,00

No.	Uraian Rincian Piutang	Tahun Pengakuan Piutang	Saldo Awal Piutang	Penambahan Piutang	Pengurangan Piutang	Saldo Akhir Piutang
1	2		3	4	5	6=3+4-5
5	<b>Piutang Transfer</b>		<b>8.983.304.077,00</b>	<b>2.707.120.938,00</b>	<b>318.915.893,00</b>	<b>11.371.509.122,00</b>
	Bagi Hasil Pajak (Pusat)		0,00	0,00	0,00	0,00
	Bagi Hasil Bukan Pajak (Pusat)		0,00	0,00	0,00	0,00
	Bagi Hasil Pajak Kendaraan Bermotor (Provinsi)		5.450.905.197,00	0,00	20.492.426,00	5.430.412.771,00
	Bagi Hasil Bea Balik Nama Kendaraan Bermotor (Provinsi)		3.490.233.845,00	0,00	293.223.679,00	3.197.010.166,00
	Bagi Hasil Pajak Bahan Bakar Kendaraan Bermotor (Provinsi)		590.903,00	2.707.120.938,00	0,00	2.707.711.841,00
	Bagi Hasil Pajak Air Permukaan (Provinsi)		41.574.132,00	0,00	5.199.788,00	36.374.344,00
	<b>Jumlah</b>		<b>805.751.308.663,00</b>	<b>113.227.879.377,00</b>	<b>35.966.864.647,00</b>	<b>889.831.734.408,00</b>



WALI KOTA SEMARANG

HEVEARITA GUNARYANTI RAHAYU



Lampiran IX Peraturan Daerah Kota Semarang  
Nomor 4 Tahun 2023  
Tanggal 11 September 2023

PEMERINTAH KOTA SEMARANG  
DAFTAR REKAPITULASI PENYISIHAN PIUTANG TIDAK TERTAGIH  
TAHUN ANGGARAN 2022

(dalam rupiah)

No.	Jenis Piutang	Jumlah Piutang	Jumlah Penyisihan	Jumlah Piutang Bersih
1	2	3	4	5
1	Piutang Pajak	693.427.431.267,00	242.543.338.857,00	450.884.092.410,00
2	Piutang Retribusi	20.085.269.787,00	17.788.045.675,00	2.297.224.112,00
3	Piutang Hasil Pengelolaan Kekayaan Daerah yang Dipisahkan	0,00	0,00	0,00
4	Piutang Lain-Lain PAD yang Sah	164.947.524.232,00	58.332.290.753,00	106.615.233.479,00
5	Piutang Transfer	11.371.509.122,00	0,00	11.371.509.122,00
	<b>Jumlah</b>	<b>889.831.734.408,00</b>	<b>318.663.675.285,00</b>	<b>571.168.059.123,00</b>

WALIKOTA SEMARANG  
  
HEVEARITA GUNARYANTI RAHAYU

Lampiran X Peraturan Daerah Kota Semarang  
Nomor 4 Tahun 2023  
Tanggal 11 September 2023

PEMERINTAH KOTA SEMARANG  
DAFTAR REKAPITULASI DANA BERGULIR DAN PENYISIHAN DANA BERGULIR  
TAHUN ANGGARAN 2022

(dalam rupiah)

No.	SKPD	Jumlah Dana Bergulir	Jumlah Penyisihan Dana Bergulir	Jumlah Dana Bergulir Bersih
1	2	3	4	5
1	Dinas Koperasi, Usaha Kecil dan Menengah	15.050.000.000,00	(2.112.372.487,00)	12.937.627.513,00
	<b>Jumlah</b>	<b>15.050.000.000,00</b>	<b>(2.112.372.487,00)</b>	<b>12.937.627.513,00</b>

WALI KOTA SEMARANG  
  
HEVEARITA GUNARYANTI RAHAYU

PEMERINTAH KOTA SEMARANG  
 DAFTAR PENYERTAAN MODAL (INVESTASI) PEMERINTAH DAERAH  
 TAHUN 2022

(dalam rupiah)

No.	Tahun Penyertaan Modal	Nama Badan/Lembaga/ Pihak Ketiga	Dasar hukum penyertaan	Bentuk penyertaan Modal (investasi) daerah	Jumlah penyertaan modal daerah	Jumlah modal yang telah disertakan sampai dengan awal tahun	Penyertaan modal tahun ini	Jumlah modal yang telah disertakan sampai dengan tahun ini	Sisa modal yang belum disertakan	Hasil penyertaan modal (investasi) daerah tahun ini	Jumlah modal (investasi) yang akan diterima kembali tahun ini	Jumlah Nilai investasi (Metode sesuai dengan PP 71 Th. 2010 tentang SAP)
1	2	3	4	5	6	7	8	9=7+8	10=6-9	11	12	13
1	1978	PDAM	Perda Nomor 2 Tahun 2019	Kepemilikan Saham	822.960.228.312,00	641.991.228.312,00	30.675.000.000,00	672.666.228.312,00	150.294.000.000,00	27.092.781.128,00	0,00	506.973.942.167,00
2	1981	PD BPR Bank Pasar	Perda Nomor 15 Tahun 2010	Kepemilikan Saham	26.500.000.000,00	17.500.000.000,00	2.500.000.000,00	20.000.000.000,00	6.500.000.000,00	1.437.197.262,00	0,00	23.626.874.814,00
3	1993	PT PRPP JATENG	Perda Pemprov Jateng Nomor 9 Tahun 1993, tanggal 2 Agustus 1993	Kepemilikan Saham	1.780.800.000,00	1.780.800.000,00	0,00	1.780.800.000,00	0,00	0,00	0,00	1.780.800.000,00
4	2016	PT. Bhumi Pandanaran Sejahtera	Perda Nomor 13 Tahun 2016	Kepemilikan Saham	87.350.000.000,00	32.350.000.000,00	0,00	32.350.000.000,00	55.000.000.000,00			21.181.814.746,00
5	2005	PD BPR BKK Semarang Tengah	Perda Provinsi Nomor 5 Tahun 2018	Kepemilikan Saham	13.750.000.000,00	12.250.000.000,00	0,00	12.250.000.000,00	1.500.000.000,00	1.079.961.150,00	0,00	18.411.155.102,00
6		PT. Bank Jateng	Perda Provinsi Nomor 6 Tahun 1999	Kepemilikan Saham	262.201.000.000,00	166.201.000.000,00	25.000.000.000,00	191.201.000.000,00	71.000.000.000,00	37.107.432.616,00	0,00	191.201.000.000,00
7	2018	PT. Taman Satwa Semarang	Perda Nomor 3 Tahun 2017	Kepemilikan Saham	299.140.000.000,00	203.140.000.000,00		203.140.000.000,00	96.000.000.000,00	0,00		201.953.351.620,00
8		PT Manyaran Indah		Kepemilikan Saham	50.000.000,00	50.000.000,00	0,00	50.000.000,00	0,00	0,00	0,00	50.000.000,00
9		Percetakan	Perda Nomor 6 Tahun 2006		7.500.000.000,00	7.499.999.780,00	0,00	7.499.999.780,00	220,00	0,00	0,00	0,00
10		Perusda RPH	Perda Nomor 5 Tahun 2006		7.500.000.000,00	7.490.323.995,00	0,00	7.490.323.995,00	9.676.005,00	0,00	0,00	0,00
		<b>JUMLAH</b>			<b>1.528.732.028.312,00</b>	<b>1.090.253.352.087,00</b>	<b>58.175.000.000,00</b>	<b>1.148.428.352.087,00</b>	<b>380.303.676.225,00</b>	<b>66.717.372.156,00</b>	<b>0,00</b>	<b>965.178.938.449,00</b>

WALIKOTA SEMARANG  
 HEYERITA GUNARYANTI RAHAYU





Lampiran XII Peraturan Daerah Kota Semarang  
Nomor 4 Tahun 2023  
Tanggal 11 September 2023

PEMERINTAH KOTA SEMARANG  
DAFTAR REKAPITULASI REALISASI PENAMBAHAN DAN PENGURANGAN ASET TETAP DAERAH  
TAHUN ANGGARAN 2022

(dalam rupiah)

No.	Uraian	Saldo Awal	Penambahan	Pengurangan	Saldo Akhir
1	2	3	4	5	6 = 3+4-5
1	Tanah	13.112.296.142.514,00	71.019.328.449,00	1.246.379.449,00	13.182.069.091.514,00
2	Peralatan dan Mesin	2.186.867.990.432,00	295.768.200.624,00	48.643.966.549,00	2.433.992.224.507,00
3	Gedung dan Bangunan	3.712.560.978.414,00	781.082.650.826,00	298.096.693.704,00	4.195.546.935.536,00
4	Jalan, Irigasi dan Jaringan	5.932.306.303.701,00	846.482.646.391,00	218.024.864.232,00	6.560.764.085.860,00
5	Aset Tetap Lainnya	193.203.459.379,00	13.955.926.451,00	1.987.823.832,00	205.171.561.998,00
6	Konstruksi Dalam Pengerjaan	114.013.478.087,00	20.801.108.706,00	3.339.116.560,00	131.475.470.233,00
	Jumlah	25.251.248.352.527,00	2.029.109.861.447,00	571.338.844.326,00	26.709.019.369.648,00

WALI KOTA SEMARANG  
  
HEVEARITA GUNARYANTI RAHAYU

Lampiran XIII Peraturan Daerah Kota Semarang  
 Nomor 4 Tahun 2023  
 Tanggal 11 September 2023

PEMERINTAH KOTA SEMARANG  
 DAFTAR REKAPITULASI ASET TETAP  
 TAHUN ANGGARAN 2022

(dalam rupiah)

No	Uraian	Nilai Aset Tetap per 31 Desember 2021	Mutasi		Nilai Aset Tetap per 31 Desember 2022
			Tambah	Kurang	
1	2	3	4	5	6=3+4+5
1	Tanah	13.112.296.142.514,00	71.019.328.449,00	(1.246.379.449,00)	13.182.069.091.514,00
2	Peralatan dan Mesin	2.186.867.990.432,00	295.768.200.624,00	(48.643.966.549,00)	2.433.992.224.507,00
3	Gedung dan Bangunan	3.712.560.978.414,00	781.082.650.826,00	(298.096.693.704,00)	4.195.546.935.536,00
4	Jalan, Irigasi dan Jaringan	5.932.306.303.701,00	846.482.646.391,00	(218.024.864.232,00)	6.560.764.085.860,00
5	Aset Tetap Lainnya	193.203.459.379,00	13.955.926.451,00	(1.987.823.832,00)	205.171.561.998,00
6	Konstruksi dalam Pengerjaan	114.013.478.087,00	20.801.108.706,00	(3.339.116.560,00)	131.475.470.233,00
7	Akumulasi Penyusutan	(5.793.937.814.986,00)	(668.270.440.887,00)	47.419.008.751,00	(6.414.789.247.122,00)
Jumlah		19.457.310.537.541,00	1.360.839.420.560,00	(523.919.835.575,00)	20.294.230.122.526,00

WALI KOTA SEMARANG  
  
 HEVEARITA GUNARYANTI RAHAYU



PEMERINTAH KOTA SEMARANG  
 DAFTAR REKAPITULASI KONSTRUKSI DALAM Pengerjaan  
 TAHUN ANGGARAN 2022

(dalam rupiah)

No	SKPD	Saldo 2021	Reklasifikasi antar KIB							Reklasifikasi dari Belanja Barang Jasa	Lebih Catat	Saldo 2022
			Berkurang									
			Aset Lain-lain	Peralatan Mesin	Gedung dan Bangunan	Jalan, Irigasi dan Jaringan	Gedung dan Bangunan	Peralatan Mesin	Jalan, Irigasi, dan Jaringan			
1	2	3	4	5	6	7	8	9	10	11	12	14 = 3 - (4 s/d 7) + (8 s/d 12) - 13
1	Dinas Pendidikan	7.952.087.822,00					1.449.390.978,00		435.442.942,00			9.836.921.742,00
2	Dinas Kesehatan	2.385.065.873,00	460.182.276,00					39.463.271,00				1.964.346.868,00
3	Rumah Sakit Umum Daerah	306.592.000,00										306.592.000,00
4	Dinas Pekerjaan Umum	2.357.136.099,00	195.399.000,00						24.707.503.732,00		279.475.368,00	26.589.765.463,00
5	Dinas Penataan Ruang	89.632.624.235,00			417.819.271,00	8.686.835.790,00				20.839.700,00		80.548.808.874,00
6	DISPERKIM	4.444.090.879,00	225.151.047,00				1.790.267.317,00			49.787.000,00		6.058.994.149,00
7	Dinas Sosial	197.862.500,00									98.312.500,00	99.550.000,00
8	Dinas Lingkungan Hidup	729.883.188,00	270.250.393,00									459.632.795,00
9	Dinas Pengendalian Penduduk dan KB	-					16.800.000,00					16.800.000,00
10	Dinas Perhubungan	1.330.052.850,00									858.417.850,00	471.635.000,00
11	Dinas Kebudayaan dan Pariwisata	59.768.000,00										59.768.000,00
12	Dinas Perikanan	257.775.964,00										257.775.964,00
13	Dinas Pertanian	101.716.500,00					87.961.325,00		59.002.475,00			248.680.300,00
14	Dinas Perdagangan	2.427.004.142,00	346.977.340,00				653.575.000,00					2.733.601.802,00
15	Bappeda	1.189.070.520,00										1.189.070.520,00
16	Inspektorat	193.818.000,00					233.860.756,00					427.678.756,00
17	Sekretariat Daerah	238.491.515,00		138.700.000,00							99.791.515,00	-
18	Sekretariat DPRD	98.381.000,00					82.750.000,00					181.131.000,00
19	Kecamatan Semarang Utara	112.057.000,00	87.340.000,00									24.717.000,00
	<b>Jumlah</b>	<b>114.013.478.087,00</b>	<b>1.585.300.056,00</b>	<b>138.700.000,00</b>	<b>417.819.271,00</b>	<b>8.686.835.790,00</b>	<b>4.314.605.376,00</b>	<b>39.463.271,00</b>	<b>25.201.949.149,00</b>	<b>70.626.700,00</b>	<b>1.335.997.233,00</b>	<b>131.475.470.233,00</b>





Lampiran XV Peraturan Daerah Kota Semarang  
 Nomor 4 Tahun 2023  
 Tanggal 11 September 2023

PEMERINTAH KOTA SEMARANG  
 DAFTAR REKAPITULASI ASET LAINNYA  
 TAHUN ANGGARAN 2022

(dalam rupiah)

No.	Uraian	Saldo Awal	Penambahan	Pengurangan	Saldo Akhir
1	2	3	4	5	6 = 3+4-5
1	Tuntutan Ganti Rugi	28.690.774.017,00	0,00	522.500.000,00	28.168.274.017,00
2	Tanah Bangunan Pusat Pasar Dargo	1.775.101.000,00	0,00	0,00	1.775.101.000,00
3	Tanah Bangunan Pasar Gayamsari	1.055.850.000,00	0,00	0,00	1.055.850.000,00
4	Tanah Komplek Pertokoan Bubakan	1.002.400.000,00	0,00	0,00	1.002.400.000,00
5	Perbelanjaan dan Rekreasi Shopping Center Johar	2.289.480.000,00	0,00	0,00	2.289.480.000,00
6	Tanah Bangunan Sekitar Tugu Tabana Gombel	240.000.000,00	0,00	0,00	240.000.000,00
7	Tanah Bangunan bekas gedung Kanwil VII Deparpostel Jawa Tengah	2.750.000.000,00	0,00	0,00	2.750.000.000,00
8	Bangunan Gedung Pertokoan Bubakan	20.753.888.320,00	0,00	0,00	20.753.888.320,00
9	Bangunan Pusat Perbelanjaan dan Rekreasi Shopping Center Johar	673.380.000,00	0,00	0,00	673.380.000,00
10	Bangunan Pasar Gayamsari	363.147.260,00	0,00	0,00	363.147.260,00
11	Bangunan Pusat Pasar Dargo Semarang	807.362.160,00	0,00	0,00	807.362.160,00
12	Tanah Lap Golf Manyaran	44.399.802.000,00	0,00	0,00	44.399.802.000,00
13	Aset Tak Berwujud	27.596.778.922,00	8.829.735.494,00	0,00	36.426.514.416,00
14	Tanah kena Abrasi	56.129.323.000,00	0,00	0,00	56.129.323.000,00
15	Tanah kena erosi sungai	210.250.000,00	0,00	0,00	210.250.000,00
16	Aset tetap yang disetujui akan dihapus	78.633.469.361,00	0,00	12.159.389.285,00	66.474.080.076,00
17	Barang dalam proses penelusuran	154.121.473,00	0,00	54.731.750,00	99.389.723,00
18	DED dengan Umur Lebih dari 5 Tahun	9.058.359.951,00	1.585.300.056,00	0,00	10.643.660.007,00
19	Kas Yang Dibatasi Penggunaannya	0,00	114.834.849,00	0,00	114.834.849,00
20	Treasury Deficit Facility (TDF)	0,00	19.964.861.788,00	0,00	19.964.861.788,00
	<b>Jumlah</b>	<b>276.583.487.464,00</b>	<b>8.829.735.494,00</b>	<b>12.736.621.035,00</b>	<b>294.341.598.616,00</b>



Lampiran XVI Peraturan Daerah Kota Semarang  
Nomor 4 Tahun 2023  
Tanggal 11 September 2023

PEMERINTAH KOTA SEMARANG  
DAFTAR DANA CADANGAN DAERAH  
TAHUN ANGGARAN 2022

(dalam rupiah)

No.	TUJUAN PEMBENTUKAN DANA CADANGAN	DASAR HUKUM PEMBENTUKAN DANA CADANGAN	JUMLAH DANA CADANGAN YANG DIRENCANAKAN	SALDO AWAL	TRANSFER DARI KAS DAERAH	TRANSFER KE KAS DAERAH	SALDO AKHIR	SISA DANA YANG BELUM DICADANGKAN
1	2	3	4	5	6	7	8=5+6-7	9=4-8
				<b>NIHIL</b>				

WALIKOTA SEMARANG  
  
HEVEARITA GUNARYANTI RAHAYU

Lampiran XVII Peraturan Daerah Kota Semarang  
Nomor 4 Tahun 2023  
Tanggal 11 September 2023

PEMERINTAH KOTA SEMARANG  
DAFTAR KEWAJIBAN JANGKA PENDEK  
TAHUN ANGGARAN 2022

(dalam rupiah)

No.	Uralan	Saldo Awal	Penambahan	Pengurangan	Saldo Akhir
1	2	3	4	5	6= 3+4-5
1	Utang Perhitungan Pihak Ketiga (PFK)	1.002.942.637,00	0,00	190.626.360,00	812.316.277,00
2	Pendapatan Diterima Dimuka	19.492.485.240,00	1.477.965.763,00	0,00	20.970.451.003,00
3	Utang Belanja	55.409.515.069,00	0,00	27.248.454.210,00	28.161.060.859,00
4	Utang Jangka Pendek Lainnya	24.272.859.948,00	0,00	23.322.253.601,00	950.606.347,00
	<b>Jumlah</b>	<b>100.177.802.894,00</b>	<b>1.477.965.763,00</b>	<b>50.761.334.171,00</b>	<b>50.894.434.486,00</b>

WALI KOTA SEMARANG  
  
HEVEARITA GUNARYANTI RAHAYU



Lampiran XVIII Peraturan Daerah Kota Semarang  
Nomor 4 Tahun 2023  
Tanggal 11 September 2023

PEMERINTAH KOTA SEMARANG  
DAFTAR KEWAJIBAN JANGKA PANJANG  
TAHUN ANGGARAN 2022

(dalam rupiah)

No.	Uralan	Saldo Awal	Penambahan	Pengurangan	Saldo Akhir
1	2	3	4	5	6= 3+4-5
1	Pendapatan Diterima Dimuka	15.058.689.414,00	3.619.661.002,00	0,00	18.678.350.416,00
Jumlah		15.058.689.414,00	3.619.661.002,00	0,00	18.678.350.416,00



WALIKOTA SEMARANG

HEVEARITA GUNARYANTI RAHAYU



PEMERINTAH KOTA SEMARANG  
 IKHTISAR LAPORAN KEUANGAN (NERACA) BADAN USAHA MILIK DAERAH/PERUSAHAAN DAERAH  
 TAHUN 2022

No	Perusahaan Daerah Tahun	Sumber a)	Status b)	Aktiva lancar	Aktiva Tidak Lancar	Aktiva Lainnya	Total Aktiva	Kewajiban Jangka Pendek	Kewajiban Jangka Panjang	Total Kewajiban	Modal Saham	Ekuitas Lainnya	Laba Ditahan / Setahun	Total Ekuitas	% Saham Daerah	Kepemilikan Daerah
1	2	3	4	5	6	7	8	9	10	11	12	13	14	15	16	17
1	<b>Bidang Perbankan</b>															
	1 PD BPR BKK Semarang Tengah	1)		197.159.722.030,00	8.126.069.063,00	2.192.265.876,00	207.478.056.969,00	92.049.670.670,00	76.937.800.000,00	168.987.470.670,00	25.610.000.000,00	0,00	12.880.586.299,00	38.490.586.299,00	47,83%	18.411.155.102,00
	2 BPR Bank Pasar	1)		82.388.912.167,00	1.370.583.139,00	214.707.162,00	83.974.202.468,00	56.999.517.893,00	3.347.809.762,00	60.347.327.655,00	17.500.000.000,00	0,00	6.126.874.814,00	23.626.874.814,00	100,00%	23.626.874.814,00
	3 PT. Bank Jateng	1)		81.388.471.678,00	1.894.129.426,00	1.211.178.448,00	84.493.779.552,00	660.006.132,00	73.752.857.735,00	74.412.863.867,00	4.424.327.000,00	0,00	5.656.588.685,00	10.080.915.685,00	4,34%	191.201.000.000,00
	Sub Total (1)			360.937.105.875,00	11.390.781.628,00	3.618.151.486,00	375.946.038.989,00	149.709.194.695,00	154.038.467.497,00	303.747.662.192,00	47.534.327.000,00	0,00	24.664.049.798,00	72.198.376.798,00		233.239.029.916,00
2	<b>Bidang Jasa Lainnya</b>															
	1 PT. Bhumi Pandanaran Sejahtera	1)		9.156.254.100,00	11.836.382.067,00	430.137.739,00	21.422.773.906,00	115.285.100,00	27.458.535,00	142.743.635,00	32.500.000.000,00	205.295.592,00	(11.425.265.321,00)	21.280.030.271,00	99,54%	21.181.814.746,00
	2 PDAM Tirta Moedal	1)		237.109.301.776,00	320.495.395.706,00	0,00	557.604.697.482,00	37.602.735.197,00	842.820.203,00	38.445.555.400,00	688.833.868.868,00	52.254.601.447,00	(221.929.328.233,00)	519.159.142.082,00	97,65%	506.973.942.167,00
	3 PT. Taman Satwa	1)		8.139.174.933,00	193.304.160.400,00	4.925.592.352,00	206.368.927.685,00	4.368.163.026,00	47.413.039,00	4.415.576.065,00	203.140.000.000,00	576.399.042,00	(1.763.047.422,00)	201.953.351.620,00	100,00%	201.953.351.620,00
	4 PT. PRPP Jawa Tengah	1)		774.973.954,00	56.766.008.754,00	1.223.700.000,00	58.764.682.708,00	188.394.111,00	1.282.716.667,00	1.471.110.778,00	75.000.000.000,00	293.263.400,00	(17.999.691.470,00)	57.293.571.930,00	2,37%	1.780.800.000,00
	Sub Total (2)			255.179.704.763,00	582.401.946.927,00	6.579.430.091,00	844.161.081.781,00	42.274.577.434,00	2.200.408.444,00	44.474.985.878,00	999.473.868.868,00	53.329.559.481,00	(253.117.332.446,00)	799.686.095.903,00		731.889.908.533,00
	<b>JUMLAH</b>			<b>616.116.810.638,00</b>	<b>593.792.728.555,00</b>	<b>10.197.581.577,00</b>	<b>1.220.107.120.770,00</b>	<b>191.983.772.129,00</b>	<b>156.238.875.941,00</b>	<b>348.222.648.070,00</b>	<b>1.047.008.195.868,00</b>	<b>53.329.559.481,00</b>	<b>(228.453.282.648,00)</b>	<b>871.884.472.701,00</b>		<b>965.128.938.449,00</b>





Lampiran XX.2 Peraturan Daerah Kota Semarang  
 Nomor 4 Tahun 2023  
 Tanggal 11 September 2023

PEMERINTAH KOTA SEMARANG  
 IKHTISAR LAPORAN KEUANGAN (LAPORAN LABA/RUGI) BADAN USAHA MILIK DAERAH/PERUSAHAAN DAERAH  
 TAHUN 2022

(dalam rupiah)

No	Perusahaan Daerah Tahun	Sumber a)	Status b)	Pendapatan Operasional	Beban Operasional	Laba(Rugi) Operasional	Pendapatan (Beban) Non Operasional	Laba (Rugi) Sebelum Pajak	Beban Pajak	Laba (Rugi) Neto
1	2	3	4	5	6	7	8	9	10	11
1	<b>Bidang Perbankan</b>									
	1 PD BPR BKK Semarang Tengah	1)		21.819.724.153,00	(17.612.958.671,00)	4.206.765.482,00	(129.147.476,00)	4.077.618.006,00	(865.332.062,00)	3.212.285.944,00
	2 BPR Bank Pasar	1)		10.761.457.647,00	(6.969.400.183,00)	3.792.057.464,00	27.759.362,00	3.819.816.826,00	(708.749.993,00)	3.111.066.833,00
	3 PT. Bank Jateng	1)		5.731.754.072,00	(3.208.352.773,00)	2.523.401.299,00	(97.087.619,00)	2.426.313.680,00	(596.524.532,00)	1.829.789.148,00
	Sub Total (1)			38.312.935.872,00	(27.790.711.627,00)	10.522.224.245,00	(198.475.733,00)	10.323.748.512,00	(2.170.606.587,00)	8.153.141.925,00
2	<b>Bidang Jasa Lainnya</b>									
	1 PT. Bhumi Pandanaran Sejahtera	1)		4.675.349.549,00	(6.381.193.752,00)	(1.705.844.203,00)	(1.844.360.417,00)	(3.550.204.620,00)	0,00	(3.550.204.620,00)
	2 PDAM Tirta Moedal	1)		319.018.255.543,00	(261.536.700.426,00)	57.481.555.117,00	6.282.122.695,00	63.763.677.812,00	(13.183.355.422,00)	50.580.322.390,00
	3 PT. Taman Satwa	1)		8.239.244.820,00	(5.762.882.236,00)	2.476.362.584,00	221.729.884,00	2.698.092.468,00	0,00	2.698.092.468,00
	4 PT. PRPP Jawa Tengah	1)		4.452.912.889,00	(6.493.058.386,00)	(2.040.145.497,00)	178.342.887,00	(1.861.802.610,00)	0,00	(1.861.802.610,00)
	Sub Total (2)			331.932.849.912,00	(273.680.776.414,00)	58.252.073.498,00	4.659.492.162,00	62.911.565.660,00	(13.183.355.422,00)	49.728.210.238,00
	<b>JUMLAH</b>			<b>370.245.785.784,00</b>	<b>(301.471.488.041,00)</b>	<b>68.774.297.743,00</b>	<b>4.461.016.429,00</b>	<b>73.235.314.172,00</b>	<b>(15.353.962.009,00)</b>	<b>57.881.352.163,00</b>

WALIKOTA SEMARANG  
 HEVEARITA GUNARYANTI RAHAYU