SALINAN

WALI KOTA SEMARANG

PROVINSI JAWA TENGAH

PERATURAN DAERAH KOTA SEMARANG

NOMOR 2 TAHUN 2026

TENTANG

PERTANGGUNGJAWABAN PELAKSANAAN
ANGGARAN PENDAPATAN DAN BELANJA DAERAH
TAHUN ANGGARAN 2025

DENGAN RAHMAT TUHAN YANG MAHA ESA

WALI KOTA SEMARANG,

Menimbang :

a. bahwa penyelenggaraan pengelolaan keuangan daerah harus dilaksanakan secara transparan, akuntabel dan bertanggung jawab sesuai dengan prinsip-prinsip tata kelola keuangan yang baik sebagai pertanggungjawaban atas pelaksanaan perencanaan dan program yang telah dituangkan dalam anggaran pendapatan dan belanja daerah;

b. bahwa untuk mewujudkan transparansi dan akuntabilitas pengelolaan keuangan daerah disusun pertanggungjawaban laporan keuangan pemerintah daerah yang memenuhi prinsip tepat waktu dan berdasarkan ketentuan peraturan perundang-undangan;

c. bahwa untuk memberikan kepastian hukum atas pertanggungjawaban pelaksanaan anggaran pendapatan dan belanja daerah diperlukan pengaturan dalam bentuk peraturan daerah;

d. bahwa berdasarkan pertimbangan sebagaimana dimaksud dalam huruf a, huruf b dan huruf c, perlu menetapkan Peraturan Daerah tentang Pertanggungjawaban Pelaksanaan Anggaran Pendapatan dan Belanja Daerah Tahun Anggaran 2025;

Mengingat :

1. Pasal 18 ayat (6) Undang-Undang Dasar Negara Republik Indonesia Tahun 1945;

2. Undang-Undang Nomor 16 Tahun 1950 tentang Pembentukan Daerah-daerah Kota Besar dalam Lingkungan Propinsi Djawa Timur, Djawa Tengah, Djawa Barat dan Daerah Istimewa Jogjakarta (Berita Negara Republik Indonesia Tahun 1950 Nomor 45);
3. Undang-Undang Nomor 23 Tahun 2014 tentang Pemerintahan Daerah (Lembaran Negara Republik Indonesia Tahun 2004 Nomor 23, Tambahan Lembaran Negara Republik Indonesia Nomor 5587), sebagaimana telah beberapa kali diubah terakhir dengan Undang-Undang Nomor 1 Tahun 2026 tentang Penyesuaian Pidana (Lembaran Negara Republik Indonesia Tahun 2026 Nomor 1, Tambahan Lembaran Negara Republik Indonesia Nomor 7153);
4. Undang-Undang Nomor 17 Tahun 2003 tentang Keuangan Negara (Lembaran Negara Republik Indonesia Tahun 2003 Nomor 47, Tambahan Lembaran Negara Republik Indonesia Nomor 4286);

Dengan Persetujuan Bersama

DEWAN PERWAKILAN RAKYAT DAERAH KOTA SEMARANG
dan
WALI KOTA SEMARANG

MEMUTUSKAN:

Menetapkan : PERATURAN DAERAH TENTANG PERTANGGUNGJAWABAN PELAKSANAAN ANGGARAN PENDAPATAN DAN BELANJA DAERAH TAHUN ANGGARAN 2025.

BAB I
KETENTUAN UMUM

Pasal 1

Dalam Peraturan Daerah ini yang dimaksud dengan:
1. Daerah adalah Kota Semarang.
2. Pemerintahan Daerah adalah penyelenggaraan urusan pemerintahan oleh Pemerintah Daerah dan Dewan Perwakilan Rakyat Daerah menurut asas otonomi dan tugas pembantuan dengan prinsip otonomi seluas-luasnya dalam sistem dan prinsip Negara Kesatuan Republik Indonesia sebagaimana dimaksud dalam Undang-Undang Dasar Negara Republik Indonesia Tahun 1945.
3. Pemerintah Daerah adalah Wali Kota sebagai unsur penyelenggara Pemerintahan Daerah yang memimpin pelaksanaan urusan pemerintahan yang menjadi kewenangan daerah otonom.

4. Wali Kota adalah Wali Kota Semarang.
5. Dewan Perwakilan Rakyat Daerah yang selanjutnya disingkat DPRD adalah lembaga perwakilan rakyat daerah yang berkedudukan sebagai unsur penyelenggara Pemerintahan Daerah.
6. Perangkat Daerah adalah unsur pembantu Wali Kota dan DPRD dalam penyelenggaraan urusan pemerintahan yang menjadi kewenangan Daerah.
7. Anggaran Pendapatan dan Belanja Daerah yang selanjutnya disingkat APBD adalah rencana keuangan tahunan Daerah yang ditetapkan dengan Peraturan Daerah.
8. Pendapatan Daerah adalah semua hak Daerah yang diakui sebagai penambah nilai kekayaan bersih dalam periode tahun anggaran yang bersangkutan.
9. Belanja Daerah adalah semua kewajiban Daerah yang diakui sebagai pengurang nilai kekayaan bersih dalam periode tahun anggaran yang bersangkutan.
10. Pembiayaan Daerah adalah semua penerimaan yang perlu dibayar kembali dan/atau pengeluaran yang akan diterima kembali, baik pada tahun anggaran yang bersangkutan maupun pada tahun-tahun anggaran berikutnya.
11. Badan Layanan Umum Daerah yang selanjutnya disingkat BLUD adalah sistem yang diterapkan oleh satuan kerja perangkat daerah atau unit satuan kerja perangkat daerah pada satuan kerja perangkat daerah dalam memberikan pelayanan kepada masyarakat yang mempunyai fleksibilitas dalam pola pengelolaan keuangan sebagai pengecualian dari ketentuan Pengelolaan Keuangan Daerah pada umumnya.
12. Bendahara Umum Daerah yang selanjutnya disingkat BUD adalah Pejabat Pengelola Keuangan Daerah yang bertindak dalam kapasitas sebagai BUD.

BAB II

PERTANGGUNGJAWABAN PELAKSANAAN APBD TAHUN ANGGARAN 2025

Pasal 2

(1) Pertanggungjawaban pelaksanaan APBD berupa laporan keuangan memuat:
   a. laporan realisasi anggaran;
   b. laporan perubahan saldo anggaran lebih;
   c. neraca;
   d. laporan operasional;
   e. laporan arus kas;
   f. laporan perubahan ekuitas; dan
   g. catatan atas laporan keuangan.

(2) Laporan keuangan sebagaimana dimaksud pada ayat (1) dilampiri dengan laporan keuangan badan usaha milik Daerah/perusahaan Daerah.

Pasal 3

Laporan realisasi anggaran sebagaimana dimaksud dalam Pasal 2 ayat (1) huruf a sebagai berikut:

a. pendapatan	Rp5.828.218.329.668,36
belanja dan transfer	Rp5.752.029.104.228,36
Surplus	Rp76.189.225.440,00
b. pembiayaan	
1. penerimaan pembiayaan	Rp194.524.525.746,00
2. pengeluaran pembiayaan	Rp30.000.000.000,00
pembiayaan netto	Rp164.524.525.746,00
sisa lebih pembiayaan anggaran	Rp240.713.751.186,00

Pasal 4

Uraian laporan realisasi anggaran sebagaimana dimaksud dalam Pasal 3 sebagai berikut:

a. selisih anggaran dengan realisasi pendapatan sejumlah (Rp472.460.704.321,64) dengan rincian sebagai berikut:

1. anggaran pendapatan setelah perubahan	Rp6.300.679.033.990,00
2. realisasi	Rp5.828.218.329.668,36
selisih	(Rp472.460.704.321,64)

b. selisih anggaran dengan realisasi belanja dan transfer sejumlah (Rp713.162.789.907,64) dengan rincian sebagai berikut:

1. anggaran belanja dan transfer setelah perubahan	Rp6.465.191.894.136,00
2. realisasi	Rp5.752.029.104.228,36
selisih	(Rp713.162.789.907,64)

c. selisih anggaran dengan realisasi surplus/defisit sejumlah Rp240.702.085.586,00 dengan rincian sebagai berikut:

1. anggaran defisit setelah perubahan	(Rp164.512.860.146,00)
2. realisasi	Rp76.189.225.440,00
selisih	Rp240.702.085.586,00

d. selisih anggaran dengan realisasi penerimaan pembiayaan sejumlah Rp11.665.600,00 dengan rincian sebagai berikut:

1. anggaran penerimaan pembiayaan setelah perubahan	Rp194.512.860.146,00
2. realisasi	Rp194.524.525.746,00
selisih	Rp11.665.600,00

e. selisih anggaran dengan realisasi pengeluaran pembiayaan sejumlah Rp0,00 dengan rincian sebagai berikut:

1. anggaran pengeluaran pembiayaan setelah perubahan	Rp30.000.000.000,00
2. realisasi	Rp30.000.000.000,00
selisih	Rp0,00

f. selisih anggaran dengan realisasi pembiayaan netto sejumlah Rp11.665.600,00 dengan rincian sebagai berikut:

1. anggaran pengeluaran pembiayaan setelah perubahan	Rp164.512.860.146,00
2. realisasi	Rp164.524.525.746,00
selisih	Rp11.665.600,00

Pasal 5

Laporan perubahan saldo anggaran lebih sebagaimana dimaksud dalam Pasal 2 ayat (1) huruf b dengan tahun yang berakhir sampai dengan 31 Desember tahun 2025 sebagai berikut:

a. saldo anggaran lebih awal	Rp194.512.860.146,00
b. penggunaan saldo anggaran lebih	Rp194.512.860.146,00
c. sisa lebih pembiayaan anggaran	Rp240.713.751.186,00
d. koreksi kesalahan tahun sebelumnya	Rp0,00
e. saldo anggaran lebih akhir	Rp240.713.751.186,00

Pasal 6

Neraca sebagaimana dimaksud dalam Pasal 2 ayat (1) huruf c per 31 Desember tahun 2025 sebagai berikut:

a. jumlah aset	Rp29.724.157.466.950,99
b. jumlah kewajiban	Rp68.765.829.378,00
c. jumlah ekuitas	Rp29.655.391.637.572,99

Pasal 7

Laporan operasional sebagaimana dimaksud dalam Pasal 2 ayat (1) huruf d dengan tahun yang berakhir sampai dengan 31 Desember tahun 2025 sebagai berikut:

a. pendapatan	Rp7.702.664.308.990,36
b. beban	Rp5.845.980.224.159,37
c. surplus dari operasi	Rp1.856.684.084.830,99

d.	defisit dari kegiatan non operasional	Rp(5.507.664.730,00)
e.	surplus sebelum pos luar biasa	Rp1.851.176.420.100,99
f.	pos luar biasa	Rp(4.406.187.611,00)
g.	surplus laporan operasional	Rp1.846.770.232.489,99

Pasal 8

Laporan arus kas sebagaimana dimaksud dalam Pasal 2 ayat (1) huruf e dengan tahun yang berakhir sampai dengan 31 Desember tahun 2025 sebagai berikut:

a.	saldo kas awal di BUD per 1 Januari 2025	Rp192.787.859.985,00
b.	arus kas dari aktivitas operasi	Rp1.072.546.549.130,86
c.	arus kas dari aktivitas investasi	(Rp1.026.345.658.090,86)
d.	arus kas dari aktivitas pendanaan	Rp0,00
e.	arus kas dari aktivitas transitoris	Rp1.695.354.067,00
f.	kas di BUD, kas BLUD, Kas BOS dan kas BOK	Rp240.684.105.092,00
g.	kas di bendahara penerimaan	Rp29.647.094,00
h.	kas di bendahara pengeluaran	Rp0,00
i.	saldo kas akhir per 31 Desember 2025	Rp240.713.752.186,00

Pasal 9

Laporan perubahan ekuitas sebagaimana dimaksud dalam Pasal 2 ayat (1) huruf f dengan tahun yang berakhir sampai dengan 31 Desember tahun 2025 sebagai berikut:

a.	ekuitas awal	Rp27.428.931.407.856,00
b.	surplus/defisit laporan operasional	Rp1.846.770.232.489,99
c.	dampak kumulatif perubahan kebijakan/kesalahan mendasar	Rp379.689.997.227,00
d.	ekuitas akhir	Rp29.655.391.637.572,99

Pasal 10

Catatan atas laporan keuangan tahun anggaran 2025 sebagaimana dimaksud dalam Pasal 2 ayat (1) huruf g memuat informasi baik secara kuantitatif maupun kualitatif atas pos laporan keuangan.

Pasal 11

Ketentuan mengenai pertanggungjawaban pelaksanaan APBD Tahun Anggaran 2025 sebagaimana dimaksud dalam Pasal 2 ayat (1) tercantum dalam:

a. Lampiran I berisi Laporan Realisasi Anggaran (LRA), terdiri atas:
   1. Lampiran I.1 berisi ringkasan Laporan Realisasi Anggaran (LRA) menurut urusan pemerintahan daerah dan organisasi;
   2. Lampiran I.2 berisi ringkasan APBD yang diklasifikasi menurut kelompok dan jenis pendapatan, belanja, dan pembiayaan;
   3. Lampiran I.3 berisi rincian APBD menurut urusan pemerintahan daerah, organisasi, program, kegiatan, sub kegiatan, kelompok, dan jenis pendapatan, belanja, dan pembiayaan; dan
   4. Lampiran I.4 berisi rekapitulasi realisasi belanja menurut urusan pemerintahan daerah, organisasi, program, kegiatan dan sub kegiatan;
b. Lampiran II berisi laporan perubahan saldo anggaran lebih;
c. Lampiran III berisi laporan operasional;
d. Lampiran IV berisi laporan perubahan ekuitas;
e. Lampiran V berisi neraca;
f. Lampiran VI berisi laporan arus kas;
g. Lampiran VII berisi catatan atas laporan keuangan;
h. Lampiran VIII berisi daftar rekapitulasi piutang daerah;
i. Lampiran IX berisi daftar rekapitulasi penyisihan piutang tidak tertagih;
j. Lampiran X berisi daftar rekapitulasi dana bergulir dan penyisihan dana bergulir;
k. Lampiran XI berisi daftar penyertaan modal (investasi) pemerintah daerah;
l. Lampiran XII berisi daftar rekapitulasi realisasi penambahan dan pengurangan aset tetap daerah;
m. Lampiran XIII berisi daftar rekapitulasi aset tetap;
n. Lampiran XIV berisi daftar rekapitulasi konstruksi dalam pengerjaan;
o. Lampiran XV berisi daftar rekapitulasi aset lainnya;
p. Lampiran XVI berisi daftar dana cadangan daerah;
q. Lampiran XVII berisi daftar kewajiban jangka pendek;
r. Lampiran XVIII berisi daftar kewajiban jangka panjang;

s. Lampiran XIX berisi daftar kegiatan-kegiatan yang belum diselesaikan sampai akhir tahun dan dianggarkan kembali dalam tahun anggaran berikutnya; dan
t. Lampiran XX berisi ikhtisar laporan keuangan badan usaha milik daerah/perusahaan daerah, terdiri atas:
   1. Lampiran XX.1 berisi ikhtisar laporan keuangan (neraca) badan usaha milik daerah/perusahaan daerah; dan
   2. Lampiran XX.2 berisi ikhtisar laporan keuangan (laporan laba/rugi) badan usaha milik daerah/perusahaan daerah;

yang merupakan bagian tidak terpisahkan dari Peraturan Daerah ini

Pasal 12

Ketentuan lebih lanjut mengenai Penjabaran Pertanggungjawaban Pelaksanaan APBD Tahun Anggaran 2025 diatur dengan Peraturan Wali Kota.

BAB III
KETENTUAN PENUTUP

Pasal 13

Peraturan Daerah ini mulai berlaku pada tanggal diundangkan.
Agar setiap orang mengetahuinya, memerintahkan pengundangan Peraturan Daerah ini dengan penempatannya dalam Lembaran Daerah Kota Semarang.

Ditetapkan di Semarang
pada tanggal 22 September 2026

WALI KOTA SEMARANG,

ttd

AGUSTINA WILUJENG PRAMESTUTI

Diundangkan di Semarang
pada tanggal 22 September 2026

SEKRETARIS DAERAH
KOTA SEMARANG,

ttd

HANDI PRIYANTO

Salinan sesuai dengan aslinya
KEPALA BAGIAN HUKUM
SEKRETARIAT DAERAH KOTA SEMARANG

Dokumen ini Telah Ditandatangani Secara Elektronik
PEMERINTAH KOTA SEMARANG

Endang Sri Rejeki, S.H.,Sp.N.
Pembina
NIP. 19740116 199903 2 003

LEMBARAN DAERAH KOTA SEMARANG TAHUN 2026 NOMOR 2
NO REG PERATURAN DAERAH KOTA SEMARANG, PROVINSI JAWA TENGAH (2-135/2026)

PENJELASAN
ATAS
PERATURAN DAERAH KOTA SEMARANG
NOMOR 2 TAHUN 2026

TENTANG
PERTANGGUNGJAWABAN PELAKSANAAN APBD TAHUN ANGGARAN 2025

I. UMUM

Bahwa untuk melaksanakan ketentuan Pasal 320 ayat (1) Undang-Undang Nomor 23 Tahun 2014 tentang Pemerintahan Daerah sebagaimana telah diubah beberapa kali terakhir dengan Undang-Undang Nomor 6 Tahun 2023 tentang Penetapan Peraturan Pemerintah Pengganti Undang-Undang Nomor 2 Tahun 2022 tentang Cipta Kerja Menjadi Undang-Undang, Kepala Daerah menyampaikan Peraturan Daerah tentang Pertanggungjawaban Pelaksanaan APBD Kepada Dewan Perwakilan Rakyat Daerah dengan dilampiri laporan keuangan yang telah diperiksa oleh Badan Pemeriksa Keuangan paling lambat 6 (enam) bulan setelah Tahun Anggaran berakhir. Laporan keuangan dimaksud terdiri dari (1) Laporan Realisasi Anggaran, (2) Laporan Perubahan Saldo Anggaran Lebih, (3) Neraca, (4) Laporan Operasional, (5) Laporan Arus Kas, (6) Laporan Perubahan Ekuitas, (7) Catatan atas Laporan Keuangan yang disusun sesuai dengan Standar Akuntansi Pemerintahan dan dilampiri Ikhtisar Laporan Keuangan Badan Usaha Milik Daerah.

Laporan keuangan di atas disusun untuk menyediakan informasi yang relevan mengenai posisi keuangan dan seluruh transaksi yang dilakukan oleh pemerintah daerah selama satu tahun anggaran. Laporan keuangan ini terutama digunakan untuk membandingkan realisasi pendapatan, belanja, transfer dan pembiayaan dengan anggaran yang telah ditetapkan, mengevaluasi efektivitas dan efisiensi pemerintah daerah, dan membantu menentukan ketaatannya terhadap peraturan perundang-undangan.

Penyajian informasi yang relevan akan membantu pengguna laporan keuangan dalam mengevaluasi pelaksanaan program dan kegiatan yang telah dilaksanakan pada periode tahun anggaran berkenaan, dengan demikian diharapkan dapat memudahkan fungsi perencanaan, pengelolaan dan pengendalian atas seluruh aset, kewajiban dan ekuitas dana.

II. PASAL DEMI PASAL

Pasal 1

Cukup jelas.

Pasal 2

Cukup jelas.

Pasal 3

Cukup jelas.

Pasal 4

Cukup jelas.

Pasal 5

Cukup jelas.

Pasal 6

Cukup jelas.

Pasal 7

Cukup jelas.

Pasal 8

Cukup jelas.

Pasal 9

Cukup jelas.

Pasal 10

Cukup jelas.

Pasal 11

Cukup jelas.

Pasal 12

Cukup jelas.

Pasal 13

Cukup jelas.

TAMBAHAN LEMBARAN DAERAH KOTA SEMARANG NOMOR 182

Lampiran I Peraturan Daerah Kota Semarang
Nomor 2 Tahun 2026
Tanggal 22 September 2026

PEMERINTAH KOTA SEMARANG
LAPORAN REALISASI ANGGARAN PENDAPATAN DAN BELANJA
UNTUK TAHUN YANG BERAKHIR SAMPAI DENGAN 31 DESEMBER 2025 DAN 2024

(dalam rupiah)

No	Uraian	Reff	Anggaran 2025	Realisasi 2025	%	Realisasi 2024
1	2	3	4	5	7	8
01	**PENDAPATAN**	**5.1.1**				
02	**PENDAPATAN ASLI DAERAH**	**5.1.1.a**				
03	Pendapatan Pajak Daerah	5.1.1.a.1)	3.090.722.250.000,00	2.736.963.543.710,00	88,55%	2.196.946.311.555,00
04	Pendapatan Retribusi Daerah	5.1.1.a.2)	695.371.570.256,00	556.268.433.763,00	80,00%	539.634.310.123,00
05	Pendapatan Hasil Pengelolaan Kekayaan Daerah yang Dipisahkan	5.1.1.a.3)	80.494.038.309,00	89.458.532.486,00	111,14%	83.624.549.830,00
06	Lain-lain PAD yang Sah	5.1.1.a.4)	38.102.405.000,00	58.523.667.057,36	153,60%	65.569.134.844,00
07	**Jumlah Pendapatan Asli Daerah (03 s/d 06)**		**3.904.690.263.565,00**	**3.441.214.177.016,36**	**88,13%**	**2.885.774.306.352,00**
08						
09	**PENDAPATAN TRANSFER**	**5.1.1.b**				
10	**TRANSFER PEMERINTAH PUSAT - DANA PERIMBANGAN**	**5.1.1.b.1).a)**				
11	Dana Bagi Hasil Pajak	5.1.1.b.1).a).(1)	239.355.867.000,00	232.235.262.400,00	97,03%	217.305.196.000,00
12	Dana Bagi Hasil Sumber Daya Alam	5.1.1.b.1).a).(2)	1.056.882.000,00	1.111.241.000,00	105,14%	1.471.777.000,00
13	Dana Alokasi Umum	5.1.1.b.1).a).(3)	1.300.226.488.660,00	1.299.971.380.613,00	99,98%	1.277.400.412.000,00
14	Dana Alokasi Khusus	5.1.1.b.1).a).(4)	508.146.704.648,00	508.645.651.612,00	100,10%	474.113.250.589,00
15	**Jumlah Pendapatan Transfer Dana Perimbangan (11 s/d 14)**		**2.048.785.942.308,00**	**2.041.963.535.625,00**	**99,67%**	**1.970.290.635.589,00**
16						
17	**TRANSFER PEMERINTAH PUSAT - LAINNYA**	**5.1.1.b.1).b)**				
18	Dana Insentif Daerah		**-**	**-**	0,00%	-
19	Insentif Fiskal	5.1.1.b.1).b)	29.284.482.000,00	29.284.482.000,00	100,00%	30.953.583.000,00
20	**Jumlah Pendapatan Transfer Pemerintah Pusat - Lainnya (18+19)**		**29.284.482.000,00**	**29.284.482.000,00**	**100,00%**	**30.953.583.000,00**
21						
22	**TRANSFER PEMERINTAH PROVINSI**	**5.1.1.b.2)**				
23	Pendapatan Bagi Hasil Pajak	5.1.1.b.2).a)	274.695.908.000,00	279.028.263.571,00	101,58%	570.096.274.220,00
24	**Jumlah Transfer Pemerintah Provinsi (23)**		**274.695.908.000,00**	**279.028.263.571,00**	**101,58%**	**570.096.274.220,00**
25						
26	**BANTUAN KEUANGAN**	**5.1.1.b.2).b)**				
27	Bantuan Keuangan dari Pemerintah Daerah Provinsi	5.1.1.b.2).b)	21.059.500.000,00	14.564.933.339,00	69,16%	10.734.642.320,00
28	**Jumlah Bantuan Keuangan (27)**		**21.059.500.000,00**	**14.564.933.339,00**	**69,16%**	**10.734.642.320,00**
29	**Total Pendapatan Transfer (15 + 20 + 24 + 28)**		**2.373.825.832.308,00**	**2.364.841.214.535,00**	**99,62%**	**2.582.075.135.129,00**
30						
31	**LAIN-LAIN PENDAPATAN YANG SAH**	**5.1.1.b.2).c)**				
32	Pendapatan Hibah	5.1.1.b.2).c)	-	-	0,00%	-
33	Pendapatan Lainnya	5.1.1.b.2).c)	22.162.938.117,00	22.162.938.117,00	100,00%	-
34	**Jumlah Lain-lain Pendapatan yang Sah (32 s/d 33)**		**22.162.938.117,00**	**22.162.938.117,00**	**100,00%**	**-**
35	**JUMLAH PENDAPATAN (7 + 29 + 34)**		**6.300.679.033.990,00**	**5.828.218.329.668,36**	**92,50%**	**5.467.849.441.481,00**
36						
37	**BELANJA**	**5.1.2**				
38	**BELANJA OPERASI**	**5.1.2.a**				
39	Belanja Pegawai	5.1.2.a.1)	2.124.755.330.166,87	1.955.987.642.988,00	92,06%	1.859.371.617.699,00
40	Belanja Barang dan Jasa	5.1.2.a.2)	2.931.681.322.952,26	2.612.223.231.374,50	89,10%	2.292.957.503.574,00
41	Belanja Subsidi	5.1.2.a.3)	-	-	0,00%	-
42	Belanja Hibah	5.1.2.a.4)	185.177.102.956,00	178.630.858.564,00	96,46%	234.143.184.455,00
43	Belanja Bantuan Sosial	5.1.2.a.5)	3.239.100.000,00	3.239.100.000,00	100,00%	5.224.678.000,00
44	**Jumlah Belanja Operasi (39 s/d 43)**		**5.244.852.856.075,13**	**4.750.080.832.926,50**	**90,57%**	**4.391.696.983.728,00**
45						
46	**BELANJA MODAL**	**5.1.2.b**				
47	Belanja Tanah	5.1.2.b	4.821.294.000,00	4.143.044.180,00	85,93%	37.577.129.977,00
48	Belanja Peralatan dan Mesin	5.1.2.b	229.435.674.460,16	195.894.230.417,86	85,38%	247.156.332.941,00
49	Belanja Gedung dan Bangunan	5.1.2.b	344.084.085.560,40	295.103.817.931,00	85,77%	303.458.858.290,00
50	Belanja Jalan, Irigasi dan Jaringan	5.1.2.b	555.771.449.124,59	481.732.680.309,00	86,68%	501.661.302.009,00
51	Belanja Aset Tetap Lainnya	5.1.2.b	13.767.340.054,90	13.669.983.994,00	99,29%	13.054.457.584,00
52	Belanja Aset Lainnya	5.1.2.b	7.249.430.555,60	6.998.326.859,00	96,54%	1.073.600.000,00
53	**Jumlah Belanja Modal (47 s/d 52)**		**1.155.129.273.755,65**	**997.542.083.690,86**	**86,36%**	**1.103.981.680.801,00**
54						
55	**BELANJA TAK TERDUGA**	**5.1.2.c**				
56	Belanja Tak Terduga	5.1.2.c	65.209.764.305,22	4.406.187.611,00	6,76%	3.327.666.030,00
57	**Jumlah Belanja Tak Terduga (56)**		**65.209.764.305,22**	**4.406.187.611,00**	**6,76%**	**3.327.666.030,00**
58	**JUMLAH BELANJA (44 + 53 + 57)**		**6.465.191.894.136,00**	**5.752.029.104.228,36**	**88,97%**	**5.499.006.330.559,00**

No	Uraian	Reff	Anggaran 2025	Realisasi 2025	%	Realisasi 2024
1	2	3	4	5	7	8
59						
60	**TRANSFER**					
61	**TRANSFER BANTUAN KEUANGAN**					
62	Bantuan Keuangan Kepada Partai Politik		-	-	0,00%	-
63	**Jumlah Transfer Bantuan Keuangan (62)**		**-**	**-**	**0,00%**	**-**
64	**JUMLAH TRANSFER (63)**		**-**	**-**	**0,00%**	**-**
65	**JUMLAH BELANJA DAN TRANSFER (58 + 64)**		**6.465.191.894.136,00**	**5.752.029.104.228,36**	**88,97%**	**5.499.006.330.559,00**
66						
67	**SURPLUS/DEFISIT (35 - 65)**	**5.1.3**	**(164.512.860.146,00)**	**76.189.225.440,00**	**-46,31%**	**(31.156.889.078,00)**
68						
69	**PEMBIAYAAN**	**5.1.4**				
70						
71	**PENERIMAAN PEMBIAYAAN**	**5.1.4.a**				
72	Penggunaan SILPA	5.1.4.a	194.512.860.146,00	194.512.860.146,00	100,00%	288.372.784.863,00
73	Pinjaman Dalam Negeri - Lembaga Keuangan Bank		-	-	0,00%	-
74	Penerimaan Kembali Investasi Non Permanen	5.1.4.b	-	11.665.600,00	100,00%	-
75	**Jumlah Penerimaan (72 s/d 74)**		**194.512.860.146,00**	**194.524.525.746,00**	**100,01%**	**288.372.784.863,00**
76						
77	**PENGELUARAN PEMBIAYAAN**	**5.1.4.b**				
78	Penyertaan Modal Pemerintah Daerah	5.1.4.b.1)	30.000.000.000,00	30.000.000.000,00	100,00%	62.703.035.639,00
79	Pembayaran Pokok Pinjaman Dalam Negeri - Lembaga Keuangan Bank		-	-	0,00%	-
80	Pemberian Pinjaman Daerah	5.1.4.b.2)	-	-	0,00%	-
81	**Jumlah Pengeluaran (78 s/d 80)**		**30.000.000.000,00**	**30.000.000.000,00**	**100,00%**	**62.703.035.639,00**
82	**PEMBIAYAAN NETTO (75-81)**	**5.1.4.c**	**164.512.860.146,00**	**164.524.525.746,00**	**100,01%**	**225.669.749.224,00**
83						
84	**Sisa Lebih Pembiayaan Anggaran (67 + 82)**	**5.1.5**	**-**	**240.713.751.186,00**		**194.512.860.146,00**

Lihat catatan atas laporan keuangan yang merupakan bagian yang tidak terpisahkan dari laporan keuangan keseluruhan

WALI KOTA SEMARANG

ttd

AGUSTINA WILUJENG PRAMESTUTI

Salinan sesuai dengan aslinya
KEPALA BAGIAN HUKUM
SEKRETARIAT DAERAH KOTA SEMARANG

PEMERINTAH KOTA SEMARANG
Dokumen ini Telah Ditandatangani Secara Elektronik

Endang Sri Rejeki, S.H.,Sp.N.
Pembina
NIP. 19740116 199903 2 003

KOTA SEMARANG

RINGKASAN LAPORAN REALISASI ANGGRAN MENURUT URUSAN PEMERINTAHAN DAERAH DAN ORGANISASI
TAHUN ANGGARAN 2025

Kode			URUSAN PEMERINTAHAN DAERAH	JUMLAH (Rp)		BERTAMBAH / (BERKURANG)	
				ANGGRAN SETELAH PERUBAHAN	REALISASI	Rp	%
1			2	3	4	5	6
		4	Pendapatan	6.300.679.033.990,00	5.828.218.329.668,36	(472.460.704.321,64)	92,50
1			URUSAN PEMERINTAHAN WAJIB YANG BERKAITAN DENGAN PELAYANAN DASAR	513.391.144.639,00	454.016.674.349,00	(59.374.470.290,00)	88,43
1.01			URUSAN PEMERINTAHAN BIDANG PENDIDIKAN	810.350.124,00	929.910.728,00	119.560.604,00	114,75
1.01	1.01.0.00.0.00.01.0000		DINAS PENDIDIKAN	810.350.124,00	929.910.728,00	119.560.604,00	114,75
1.01	1.01.0.00.0.00.01.0000	4	PENDAPATAN DAERAH	810.350.124,00	929.910.728,00	119.560.604,00	114,75
1.01	1.01.0.00.0.00.01.0000	4.1	PENDAPATAN ASLI DAERAH (PAD)	810.350.124,00	929.910.728,00	119.560.604,00	114,75
1.01	1.01.0.00.0.00.01.0000	4.1.02	Retribusi Daerah	810.350.124,00	929.910.728,00	119.560.604,00	114,75
1.02			URUSAN PEMERINTAHAN BIDANG KESEHATAN	443.852.295.088,00	401.216.802.386,00	(42.635.492.702,00)	90,39
1.02	1.02.0.00.0.00.01.0000		DINAS KESEHATAN	88.681.837.339,00	98.535.277.164,00	9.853.439.825,00	111,11
1.02	1.02.0.00.0.00.01.0000	4	PENDAPATAN DAERAH	88.681.837.339,00	98.535.277.164,00	9.853.439.825,00	111,11
1.02	1.02.0.00.0.00.01.0000	4.1	PENDAPATAN ASLI DAERAH (PAD)	88.681.837.339,00	98.535.277.164,00	9.853.439.825,00	111,11
1.02	1.02.0.00.0.00.01.0000	4.1.02	Retribusi Daerah	88.681.837.339,00	98.535.277.164,00	9.853.439.825,00	111,11
1.02	1.02.0.00.0.00.02.0000		RSUD KRMT WONGSONEGORO	355.170.457.749,00	302.681.525.222,00	(52.488.932.527,00)	85,22
1.02	1.02.0.00.0.00.02.0000	4	PENDAPATAN DAERAH	355.170.457.749,00	302.681.525.222,00	(52.488.932.527,00)	85,22
1.02	1.02.0.00.0.00.02.0000	4.1	PENDAPATAN ASLI DAERAH (PAD)	355.170.457.749,00	302.681.525.222,00	(52.488.932.527,00)	85,22
1.02	1.02.0.00.0.00.02.0000	4.1.02	Retribusi Daerah	347.858.052.749,00	293.767.159.267,00	(54.090.893.482,00)	84,45
1.02	1.02.0.00.0.00.02.0000	4.1.04	Lain-lain PAD yang Sah	7.312.405.000,00	8.914.365.955,00	1.601.960.955,00	121,91
1.03			URUSAN PEMERINTAHAN BIDANG PEKERJAAN UMUM DAN PENATAAN RUANG	68.678.499.427,00	51.793.461.235,00	(16.885.038.192,00)	75,41
1.03	1.03.0.00.0.00.01.0000		DINAS PEKERJAAN UMUM	278.380.000,00	409.141.000,00	130.761.000,00	146,97
1.03	1.03.0.00.0.00.01.0000	4	PENDAPATAN DAERAH	278.380.000,00	409.141.000,00	130.761.000,00	146,97
1.03	1.03.0.00.0.00.01.0000	4.1	PENDAPATAN ASLI DAERAH (PAD)	278.380.000,00	409.141.000,00	130.761.000,00	146,97
1.03	1.03.0.00.0.00.01.0000	4.1.02	Retribusi Daerah	278.380.000,00	409.141.000,00	130.761.000,00	146,97
1.03	1.04.1.03.2.11.01.0000		DINAS PERUMAHAN DAN KAWASAN PERMUKIMAN	6.300.000.000,00	6.192.672.000,00	(107.328.000,00)	98,30
1.03	1.04.1.03.2.11.01.0000	4	PENDAPATAN DAERAH	6.300.000.000,00	6.192.672.000,00	(107.328.000,00)	98,30
1.03	1.04.1.03.2.11.01.0000	4.1	PENDAPATAN ASLI DAERAH (PAD)	6.300.000.000,00	6.192.672.000,00	(107.328.000,00)	98,30
1.03	1.04.1.03.2.11.01.0000	4.1.02	Retribusi Daerah	6.300.000.000,00	6.192.672.000,00	(107.328.000,00)	98,30
1.03	1.03.2.10.0.00.02.0000		DINAS PENATAAN RUANG	62.100.119.427,00	45.191.648.235,00	(16.908.471.192,00)	72,77
1.03	1.03.2.10.0.00.02.0000	4	PENDAPATAN DAERAH	62.100.119.427,00	45.191.648.235,00	(16.908.471.192,00)	72,77
1.03	1.03.2.10.0.00.02.0000	4.1	PENDAPATAN ASLI DAERAH (PAD)	62.100.119.427,00	45.191.648.235,00	(16.908.471.192,00)	72,77
1.03	1.03.2.10.0.00.02.0000	4.1.02	Retribusi Daerah	62.100.119.427,00	45.191.648.235,00	(16.908.471.192,00)	72,77
1.05			URUSAN PEMERINTAHAN BIDANG KETENTERAMAN DAN KETERTIBAN UMUM SERTA PERLINDUNGAN MASYARAKAT	50.000.000,00	76.500.000,00	26.500.000,00	153,00

Kode			URUSAN PEMERINTAHAN DAERAH	JUMLAH (Rp)		BERTAMBAH / (BERKURANG)	
				ANGGRAN SETELAH PERUBAHAN	REALISASI	Rp	%
1			2	3	4	5	6
1.05	1.05.0.00.0.00.02.0000		**DINAS PEMADAM KEBAKARAN**	**50.000.000,00**	**76.500.000,00**	**26.500.000,00**	**153,00**
1.05	1.05.0.00.0.00.02.0000	4	**PENDAPATAN DAERAH**	**50.000.000,00**	**76.500.000,00**	**26.500.000,00**	**153,00**
1.05	1.05.0.00.0.00.02.0000	4.1	**PENDAPATAN ASLI DAERAH (PAD)**	**50.000.000,00**	**76.500.000,00**	**26.500.000,00**	**153,00**
1.05	1.05.0.00.0.00.02.0000	4.1.02	**Retribusi Daerah**	**50.000.000,00**	**76.500.000,00**	**26.500.000,00**	**153,00**
2			**URUSAN PEMERINTAHAN PILIHAN**	**145.351.483.025,00**	**82.582.427.892,00**	**(62.769.055.133,00)**	**56,82**
2.22			**URUSAN PEMERINTAHAN BIDANG KEBUDAYAAN**	**5.089.640.000,00**	**2.699.935.680,00**	**(2.389.704.320,00)**	**53,05**
2.22	2.22.3.26.0.00.01.0000		**DINAS KEBUDAYAAN DAN PARIWISATA**	**5.089.640.000,00**	**2.699.935.680,00**	**(2.389.704.320,00)**	**53,05**
2.22	2.22.3.26.0.00.01.0000	4	**PENDAPATAN DAERAH**	**5.089.640.000,00**	**2.699.935.680,00**	**(2.389.704.320,00)**	**53,05**
2.22	2.22.3.26.0.00.01.0000	4.1	**PENDAPATAN ASLI DAERAH (PAD)**	**5.089.640.000,00**	**2.699.935.680,00**	**(2.389.704.320,00)**	**53,05**
2.22	2.22.3.26.0.00.01.0000	4.1.02	**Retribusi Daerah**	**5.089.640.000,00**	**2.699.935.680,00**	**(2.389.704.320,00)**	**53,05**
2.07			**URUSAN PEMERINTAHAN BIDANG TENAGA KERJA**	**5.665.000.000,00**	**9.353.460.021,00**	**3.688.460.021,00**	**165,11**
2.07	2.07.0.00.0.00.01.0000		**DINAS TENAGA KERJA**	**5.665.000.000,00**	**9.353.460.021,00**	**3.688.460.021,00**	**165,11**
2.07	2.07.0.00.0.00.01.0000	4	**PENDAPATAN DAERAH**	**5.665.000.000,00**	**9.353.460.021,00**	**3.688.460.021,00**	**165,11**
2.07	2.07.0.00.0.00.01.0000	4.1	**PENDAPATAN ASLI DAERAH (PAD)**	**5.665.000.000,00**	**9.353.460.021,00**	**3.688.460.021,00**	**165,11**
2.07	2.07.0.00.0.00.01.0000	4.1.02	**Retribusi Daerah**	**5.665.000.000,00**	**9.353.460.021,00**	**3.688.460.021,00**	**165,11**
2.11			**URUSAN PEMERINTAHAN BIDANG LINGKUNGAN HIDUP**	**55.000.000.000,00**	**28.791.649.300,00**	**(26.208.350.700,00)**	**52,35**
2.11	2.11.1.03.0.00.01.0000		**DINAS LINGKUNGAN HIDUP**	**55.000.000.000,00**	**28.791.649.300,00**	**(26.208.350.700,00)**	**52,35**
2.11	2.11.1.03.0.00.01.0000	4	**PENDAPATAN DAERAH**	**55.000.000.000,00**	**28.791.649.300,00**	**(26.208.350.700,00)**	**52,35**
2.11	2.11.1.03.0.00.01.0000	4.1	**PENDAPATAN ASLI DAERAH (PAD)**	**55.000.000.000,00**	**28.791.649.300,00**	**(26.208.350.700,00)**	**52,35**
2.11	2.11.1.03.0.00.01.0000	4.1.02	**Retribusi Daerah**	**55.000.000.000,00**	**28.791.649.300,00**	**(26.208.350.700,00)**	**52,35**
2.15			**URUSAN PEMERINTAHAN BIDANG PERHUBUNGAN**	**67.788.329.500,00**	**33.939.724.891,00**	**(33.848.604.609,00)**	**50,07**
2.15	2.15.0.00.0.00.01.0000		**DINAS PERHUBUNGAN**	**67.788.329.500,00**	**33.939.724.891,00**	**(33.848.604.609,00)**	**50,07**
2.15	2.15.0.00.0.00.01.0000	4	**PENDAPATAN DAERAH**	**67.788.329.500,00**	**33.939.724.891,00**	**(33.848.604.609,00)**	**50,07**
2.15	2.15.0.00.0.00.01.0000	4.1	**PENDAPATAN ASLI DAERAH (PAD)**	**67.788.329.500,00**	**33.939.724.891,00**	**(33.848.604.609,00)**	**50,07**
2.15	2.15.0.00.0.00.01.0000	4.1.02	**Retribusi Daerah**	**67.788.329.500,00**	**33.939.724.891,00**	**(33.848.604.609,00)**	**50,07**
2.19			**URUSAN PEMERINTAHAN BIDANG KEPEMUDAAN DAN OLAHRAGA**	**11.808.513.525,00**	**7.797.658.000,00**	**(4.010.855.525,00)**	**66,03**
2.19	2.19.0.00.0.00.01.0000		**DINAS KEPEMUDAAN DAN OLAH RAGA**	**11.808.513.525,00**	**7.797.658.000,00**	**(4.010.855.525,00)**	**66,03**
2.19	2.19.0.00.0.00.01.0000	4	**PENDAPATAN DAERAH**	**11.808.513.525,00**	**7.797.658.000,00**	**(4.010.855.525,00)**	**66,03**
2.19	2.19.0.00.0.00.01.0000	4.1	**PENDAPATAN ASLI DAERAH (PAD)**	**11.808.513.525,00**	**7.797.658.000,00**	**(4.010.855.525,00)**	**66,03**
2.19	2.19.0.00.0.00.01.0000	4.1.02	**Retribusi Daerah**	**11.808.513.525,00**	**7.797.658.000,00**	**(4.010.855.525,00)**	**66,03**
3			**URUSAN PEMERINTAHAN PILIHAN**	**42.535.221.967,00**	**23.485.022.851,00**	**(19.050.199.116,00)**	**55,21**
3.25			**URUSAN PEMERINTAHAN BIDANG KELAUTAN DAN PERIKANAN**	**281.266.367,00**	**282.116.022,00**	**849.655,00**	**100,30**
3.25	3.25.0.00.0.00.01.0000		**DINAS PERIKANAN**	**281.266.367,00**	**282.116.022,00**	**849.655,00**	**100,30**
3.25	3.25.0.00.0.00.01.0000	4	**PENDAPATAN DAERAH**	**281.266.367,00**	**282.116.022,00**	**849.655,00**	**100,30**
3.25	3.25.0.00.0.00.01.0000	4.1	**PENDAPATAN ASLI DAERAH (PAD)**	**281.266.367,00**	**282.116.022,00**	**849.655,00**	**100,30**
3.25	3.25.0.00.0.00.01.0000	4.1.02	**Retribusi Daerah**	**281.266.367,00**	**282.116.022,00**	**849.655,00**	**100,30**

Kode			URUSAN PEMERINTAHAN DAERAH	JUMLAH (Rp)		BERTAMBAH / (BERKURANG)	
				ANGGRAN SETELAH PERUBAHAN	REALISASI	Rp	%
1			2	3	4	5	6
3.27			**URUSAN PEMERINTAHAN BIDANG PERTANIAN**	**392.012.000,00**	**412.963.780,00**	**20.951.780,00**	**105,34**
3.27	3.27.0.00.0.00.01.0000		**DINAS PERTANIAN**	**392.012.000,00**	**412.963.780,00**	**20.951.780,00**	**105,34**
3.27	3.27.0.00.0.00.01.0000	4	**PENDAPATAN DAERAH**	**392.012.000,00**	**412.963.780,00**	**20.951.780,00**	**105,34**
3.27	3.27.0.00.0.00.01.0000	4.1	**PENDAPATAN ASLI DAERAH (PAD)**	**392.012.000,00**	**412.963.780,00**	**20.951.780,00**	**105,34**
3.27	3.27.0.00.0.00.01.0000	4.1.02	**Retribusi Daerah**	**392.012.000,00**	**412.963.780,00**	**20.951.780,00**	**105,34**
3.30			**URUSAN PEMERINTAHAN BIDANG PERDAGANGAN**	**41.809.383.600,00**	**22.738.103.049,00**	**(19.071.280.551,00)**	**54,39**
3.30	3.30.0.00.0.00.01.0000		**DINAS PERDAGANGAN**	**41.809.383.600,00**	**22.738.103.049,00**	**(19.071.280.551,00)**	**54,39**
3.30	3.30.0.00.0.00.01.0000	4	**PENDAPATAN DAERAH**	**41.809.383.600,00**	**22.738.103.049,00**	**(19.071.280.551,00)**	**54,39**
3.30	3.30.0.00.0.00.01.0000	4.1	**PENDAPATAN ASLI DAERAH (PAD)**	**41.809.383.600,00**	**22.738.103.049,00**	**(19.071.280.551,00)**	**54,39**
3.30	3.30.0.00.0.00.01.0000	4.1.02	**Retribusi Daerah**	**40.809.383.600,00**	**21.592.772.437,00**	**(19.216.611.163,00)**	**52,91**
3.30	3.30.0.00.0.00.01.0000	4.1.04	**Lain-lain PAD yang Sah**	**1.000.000.000,00**	**1.145.330.612,00**	**145.330.612,00**	**114,53**
3.31			**URUSAN PEMERINTAHAN BIDANG PERINDUSTRIAN**	**52.560.000,00**	**51.840.000,00**	**(720.000,00)**	**98,63**
3.31	3.31.0.00.0.00.01.0000		**DINAS PERINDUSTRIAN**	**52.560.000,00**	**51.840.000,00**	**(720.000,00)**	**98,63**
3.31	3.31.0.00.0.00.01.0000	4	**PENDAPATAN DAERAH**	**52.560.000,00**	**51.840.000,00**	**(720.000,00)**	**98,63**
3.31	3.31.0.00.0.00.01.0000	4.1	**PENDAPATAN ASLI DAERAH (PAD)**	**52.560.000,00**	**51.840.000,00**	**(720.000,00)**	**98,63**
3.31	3.31.0.00.0.00.01.0000	4.1.02	**Retribusi Daerah**	**52.560.000,00**	**51.840.000,00**	**(720.000,00)**	**98,63**
5			**UNSUR PENUNJANG URUSAN PEMERINTAHAN**	**5.598.645.058.734,00**	**5.266.425.927.896,36**	**(332.219.130.837,64)**	**94,07**
5.02			**KEUANGAN**	**5.598.495.058.734,00**	**5.266.228.577.896,36**	**(332.266.480.837,64)**	**94,07**
5.02	5.02.0.00.0.00.01.0000		**BADAN PENGELOLAAN KEUANGAN DAN ASET DAERAH**	**2.500.772.808.734,00**	**2.518.437.243.184,36**	**17.664.434.450,36**	**100,71**
5.02	5.02.0.00.0.00.01.0000	4	**PENDAPATAN DAERAH**	**2.500.772.808.734,00**	**2.518.437.243.184,36**	**17.664.434.450,36**	**100,71**
5.02	5.02.0.00.0.00.01.0000	4.1	**PENDAPATAN ASLI DAERAH (PAD)**	**104.784.038.309,00**	**131.433.090.532,36**	**26.649.052.223,36**	**125,43**
5.02	5.02.0.00.0.00.01.0000	4.1.02	**Retribusi Daerah**	**1.500.000.000,00**	**4.338.378.558,00**	**2.838.378.558,00**	**289,23**
5.02	5.02.0.00.0.00.01.0000	4.1.03	**Hasil Pengelolaan Kekayaan Daerah yang Dipisahkan**	**80.494.038.309,00**	**89.458.532.486,00**	**8.964.494.177,00**	**111,14**
5.02	5.02.0.00.0.00.01.0000	4.1.04	**Lain-lain PAD yang Sah**	**22.790.000.000,00**	**37.636.179.488,36**	**14.846.179.488,36**	**165,14**
5.02	5.02.0.00.0.00.01.0000	4.2	**PENDAPATAN TRANSFER**	**2.373.825.832.308,00**	**2.364.841.214.535,00**	**(8.984.617.773,00)**	**99,62**
5.02	5.02.0.00.0.00.01.0000	4.2.01	**Pendapatan Transfer Pemerintah Pusat**	**2.078.070.424.308,00**	**2.071.248.017.625,00**	**(6.822.406.683,00)**	**99,67**
5.02	5.02.0.00.0.00.01.0000	4.2.02	**Pendapatan Transfer Antar Daerah**	**295.755.408.000,00**	**293.593.196.910,00**	**(2.162.211.090,00)**	**99,27**
5.02	5.02.0.00.0.00.01.0000	4.3	**LAIN-LAIN PENDAPATAN DAERAH YANG SAH**	**22.162.938.117,00**	**22.162.938.117,00**	**0,00**	**100,00**
5.02	5.02.0.00.0.00.01.0000	4.3.03	**Lain-lain Pendapatan Sesuai dengan Ketentuan Peraturan Perundang-Undangan**	**22.162.938.117,00**	**22.162.938.117,00**	**0,00**	**100,00**
5.02	5.02.0.00.0.00.02.0000		**BADAN PENDAPATAN DAERAH**	**3.097.722.250.000,00**	**2.747.791.334.712,00**	**(349.930.915.288,00)**	**88,70**
5.02	5.02.0.00.0.00.02.0000	4	**PENDAPATAN DAERAH**	**3.097.722.250.000,00**	**2.747.791.334.712,00**	**(349.930.915.288,00)**	**88,70**
5.02	5.02.0.00.0.00.02.0000	4.1	**PENDAPATAN ASLI DAERAH (PAD)**	**3.097.722.250.000,00**	**2.747.791.334.712,00**	**(349.930.915.288,00)**	**88,70**
5.02	5.02.0.00.0.00.02.0000	4.1.01	**Pajak Daerah**	**3.090.722.250.000,00**	**2.736.963.543.710,00**	**(353.758.706.290,00)**	**88,55**
5.02	5.02.0.00.0.00.02.0000	4.1.04	**Lain-lain PAD yang Sah**	**7.000.000.000,00**	**10.827.791.002,00**	**3.827.791.002,00**	**154,68**
5.03			**KEPEGAWAIAN**	**150.000.000,00**	**197.350.000,00**	**47.350.000,00**	**131,57**
5.03	5.03.5.04.0.00.01.0000		**BADAN KEPEGAWAIAN, PENDIDIKAN DAN PELATIHAN**	**150.000.000,00**	**197.350.000,00**	**47.350.000,00**	**131,57**
5.03	5.03.5.04.0.00.01.0000	4	**PENDAPATAN DAERAH**	**150.000.000,00**	**197.350.000,00**	**47.350.000,00**	**131,57**

Kode			URUSAN PEMERINTAHAN DAERAH	JUMLAH (Rp)		BERTAMBAH / (BERKURANG)	
				ANGGRAN SETELAH PERUBAHAN	REALISASI	Rp	%
1			2	3	4	5	6
5.03	5.03.5.04.0.00.01.0000	4.1	**PENDAPATAN ASLI DAERAH (PAD)**	**150.000.000,00**	**197.350.000,00**	**47.350.000,00**	**131,57**
5.03	5.03.5.04.0.00.01.0000	4.1.02	**Retribusi Daerah**	**150.000.000,00**	**197.350.000,00**	**47.350.000,00**	**131,57**
7			**UNSUR KEWILAYAHAN**	**383.100.000,00**	**1.186.091.360,00**	**802.991.360,00**	**309,60**
7.01			**KECAMATAN**	**383.100.000,00**	**1.186.091.360,00**	**802.991.360,00**	**309,60**
7.01	7.01.0.00.0.00.01.0000		**KECAMATAN SEMARANG SELATAN**	**8.000.000,00**	**8.130.000,00**	**130.000,00**	**101,63**
7.01	7.01.0.00.0.00.01.0000	4	**PENDAPATAN DAERAH**	**8.000.000,00**	**8.130.000,00**	**130.000,00**	**101,63**
7.01	7.01.0.00.0.00.01.0000	4.1	**PENDAPATAN ASLI DAERAH (PAD)**	**8.000.000,00**	**8.130.000,00**	**130.000,00**	**101,63**
7.01	7.01.0.00.0.00.01.0000	4.1.02	**Retribusi Daerah**	**8.000.000,00**	**8.130.000,00**	**130.000,00**	**101,63**
7.01	7.01.0.00.0.00.02.0000		**KECAMATAN SEMARANG UTARA**	**10.000.000,00**	**12.275.000,00**	**2.275.000,00**	**122,75**
7.01	7.01.0.00.0.00.02.0000	4	**PENDAPATAN DAERAH**	**10.000.000,00**	**12.275.000,00**	**2.275.000,00**	**122,75**
7.01	7.01.0.00.0.00.02.0000	4.1	**PENDAPATAN ASLI DAERAH (PAD)**	**10.000.000,00**	**12.275.000,00**	**2.275.000,00**	**122,75**
7.01	7.01.0.00.0.00.02.0000	4.1.02	**Retribusi Daerah**	**10.000.000,00**	**12.275.000,00**	**2.275.000,00**	**122,75**
7.01	7.01.0.00.0.00.03.0000		**KECAMATAN SEMARANG BARAT**	**17.500.000,00**	**17.700.000,00**	**200.000,00**	**101,14**
7.01	7.01.0.00.0.00.03.0000	4	**PENDAPATAN DAERAH**	**17.500.000,00**	**17.700.000,00**	**200.000,00**	**101,14**
7.01	7.01.0.00.0.00.03.0000	4.1	**PENDAPATAN ASLI DAERAH (PAD)**	**17.500.000,00**	**17.700.000,00**	**200.000,00**	**101,14**
7.01	7.01.0.00.0.00.03.0000	4.1.02	**Retribusi Daerah**	**17.500.000,00**	**17.700.000,00**	**200.000,00**	**101,14**
7.01	7.01.0.00.0.00.04.0000		**KECAMATAN SEMARANG TIMUR**	**6.000.000,00**	**7.550.000,00**	**1.550.000,00**	**125,83**
7.01	7.01.0.00.0.00.04.0000	4	**PENDAPATAN DAERAH**	**6.000.000,00**	**7.550.000,00**	**1.550.000,00**	**125,83**
7.01	7.01.0.00.0.00.04.0000	4.1	**PENDAPATAN ASLI DAERAH (PAD)**	**6.000.000,00**	**7.550.000,00**	**1.550.000,00**	**125,83**
7.01	7.01.0.00.0.00.04.0000	4.1.02	**Retribusi Daerah**	**6.000.000,00**	**7.550.000,00**	**1.550.000,00**	**125,83**
7.01	7.01.0.00.0.00.05.0000		**KECAMATAN SEMARANG TENGAH**	**55.000.000,00**	**66.837.000,00**	**11.837.000,00**	**121,52**
7.01	7.01.0.00.0.00.05.0000	4	**PENDAPATAN DAERAH**	**55.000.000,00**	**66.837.000,00**	**11.837.000,00**	**121,52**
7.01	7.01.0.00.0.00.05.0000	4.1	**PENDAPATAN ASLI DAERAH (PAD)**	**55.000.000,00**	**66.837.000,00**	**11.837.000,00**	**121,52**
7.01	7.01.0.00.0.00.05.0000	4.1.02	**Retribusi Daerah**	**55.000.000,00**	**66.837.000,00**	**11.837.000,00**	**121,52**
7.01	7.01.0.00.0.00.06.0000		**KECAMATAN GUNUNG PATI**	**6.000.000,00**	**24.507.106,00**	**18.507.106,00**	**408,45**
7.01	7.01.0.00.0.00.06.0000	4	**PENDAPATAN DAERAH**	**6.000.000,00**	**24.507.106,00**	**18.507.106,00**	**408,45**
7.01	7.01.0.00.0.00.06.0000	4.1	**PENDAPATAN ASLI DAERAH (PAD)**	**6.000.000,00**	**24.507.106,00**	**18.507.106,00**	**408,45**
7.01	7.01.0.00.0.00.06.0000	4.1.02	**Retribusi Daerah**	**6.000.000,00**	**24.507.106,00**	**18.507.106,00**	**408,45**
7.01	7.01.0.00.0.00.07.0000		**KECAMATAN TUGU**	**6.000.000,00**	**6.440.000,00**	**440.000,00**	**107,33**
7.01	7.01.0.00.0.00.07.0000	4	**PENDAPATAN DAERAH**	**6.000.000,00**	**6.440.000,00**	**440.000,00**	**107,33**
7.01	7.01.0.00.0.00.07.0000	4.1	**PENDAPATAN ASLI DAERAH (PAD)**	**6.000.000,00**	**6.440.000,00**	**440.000,00**	**107,33**
7.01	7.01.0.00.0.00.07.0000	4.1.02	**Retribusi Daerah**	**6.000.000,00**	**6.440.000,00**	**440.000,00**	**107,33**
7.01	7.01.0.00.0.00.08.0000		**KECAMATAN MIJEN**	**6.000.000,00**	**499.909.712,00**	**493.909.712,00**	**8.331,83**
7.01	7.01.0.00.0.00.08.0000	4	**PENDAPATAN DAERAH**	**6.000.000,00**	**499.909.712,00**	**493.909.712,00**	**8.331,83**
7.01	7.01.0.00.0.00.08.0000	4.1	**PENDAPATAN ASLI DAERAH (PAD)**	**6.000.000,00**	**499.909.712,00**	**493.909.712,00**	**8.331,83**
7.01	7.01.0.00.0.00.08.0000	4.1.02	**Retribusi Daerah**	**6.000.000,00**	**499.909.712,00**	**493.909.712,00**	**8.331,83**
7.01	7.01.0.00.0.00.09.0000		**KECAMATAN GENUK**	**20.000.000,00**	**65.437.500,00**	**45.437.500,00**	**327,19**
7.01	7.01.0.00.0.00.09.0000	4	**PENDAPATAN DAERAH**	**20.000.000,00**	**65.437.500,00**	**45.437.500,00**	**327,19**
7.01	7.01.0.00.0.00.09.0000	4.1	**PENDAPATAN ASLI DAERAH (PAD)**	**20.000.000,00**	**65.437.500,00**	**45.437.500,00**	**327,19**
7.01	7.01.0.00.0.00.09.0000	4.1.02	**Retribusi Daerah**	**20.000.000,00**	**65.437.500,00**	**45.437.500,00**	**327,19**
7.01	7.01.0.00.0.00.10.0000		**KECAMATAN GAJAHMUNGKUR**	**10.000.000,00**	**10.100.000,00**	**100.000,00**	**101,00**
7.01	7.01.0.00.0.00.10.0000	4	**PENDAPATAN DAERAH**	**10.000.000,00**	**10.100.000,00**	**100.000,00**	**101,00**
7.01	7.01.0.00.0.00.10.0000	4.1	**PENDAPATAN ASLI DAERAH (PAD)**	**10.000.000,00**	**10.100.000,00**	**100.000,00**	**101,00**
7.01	7.01.0.00.0.00.10.0000	4.1.02	**Retribusi Daerah**	**10.000.000,00**	**10.100.000,00**	**100.000,00**	**101,00**

Kode			URUSAN PEMERINTAHAN DAERAH	JUMLAH (Rp)		BERTAMBAH / (BERKURANG)	
				ANGGRAN SETELAH PERUBAHAN	REALISASI	Rp	%
1			2	3	4	5	6
7.01	7.01.0.00.0.00.11.0000		**KECAMATAN TEMBALANG**	**25.000.000,00**	**29.825.000,00**	**4.825.000,00**	**119,30**
7.01	7.01.0.00.0.00.11.0000	4	**PENDAPATAN DAERAH**	**25.000.000,00**	**29.825.000,00**	**4.825.000,00**	**119,30**
7.01	7.01.0.00.0.00.11.0000	4.1	**PENDAPATAN ASLI DAERAH (PAD)**	**25.000.000,00**	**29.825.000,00**	**4.825.000,00**	**119,30**
7.01	7.01.0.00.0.00.11.0000	4.1.02	**Retribusi Daerah**	**25.000.000,00**	**29.825.000,00**	**4.825.000,00**	**119,30**
7.01	7.01.0.00.0.00.12.0000		**KECAMATAN CANDISARI**	**11.000.000,00**	**19.110.000,00**	**8.110.000,00**	**173,73**
7.01	7.01.0.00.0.00.12.0000	4	**PENDAPATAN DAERAH**	**11.000.000,00**	**19.110.000,00**	**8.110.000,00**	**173,73**
7.01	7.01.0.00.0.00.12.0000	4.1	**PENDAPATAN ASLI DAERAH (PAD)**	**11.000.000,00**	**19.110.000,00**	**8.110.000,00**	**173,73**
7.01	7.01.0.00.0.00.12.0000	4.1.02	**Retribusi Daerah**	**11.000.000,00**	**19.110.000,00**	**8.110.000,00**	**173,73**
7.01	7.01.0.00.0.00.13.0000		**KECAMATAN BANYUMANIK**	**28.000.000,00**	**69.305.000,00**	**41.305.000,00**	**247,52**
7.01	7.01.0.00.0.00.13.0000	4	**PENDAPATAN DAERAH**	**28.000.000,00**	**69.305.000,00**	**41.305.000,00**	**247,52**
7.01	7.01.0.00.0.00.13.0000	4.1	**PENDAPATAN ASLI DAERAH (PAD)**	**28.000.000,00**	**69.305.000,00**	**41.305.000,00**	**247,52**
7.01	7.01.0.00.0.00.13.0000	4.1.02	**Retribusi Daerah**	**28.000.000,00**	**69.305.000,00**	**41.305.000,00**	**247,52**
7.01	7.01.0.00.0.00.14.0000		**KECAMATAN NGALIYAN**	**75.000.000,00**	**238.568.042,00**	**163.568.042,00**	**318,09**
7.01	7.01.0.00.0.00.14.0000	4	**PENDAPATAN DAERAH**	**75.000.000,00**	**238.568.042,00**	**163.568.042,00**	**318,09**
7.01	7.01.0.00.0.00.14.0000	4.1	**PENDAPATAN ASLI DAERAH (PAD)**	**75.000.000,00**	**238.568.042,00**	**163.568.042,00**	**318,09**
7.01	7.01.0.00.0.00.14.0000	4.1.02	**Retribusi Daerah**	**75.000.000,00**	**238.568.042,00**	**163.568.042,00**	**318,09**
7.01	7.01.0.00.0.00.15.0000		**KECAMATAN GAYAMSARI**	**38.000.000,00**	**46.900.000,00**	**8.900.000,00**	**123,42**
7.01	7.01.0.00.0.00.15.0000	4	**PENDAPATAN DAERAH**	**38.000.000,00**	**46.900.000,00**	**8.900.000,00**	**123,42**
7.01	7.01.0.00.0.00.15.0000	4.1	**PENDAPATAN ASLI DAERAH (PAD)**	**38.000.000,00**	**46.900.000,00**	**8.900.000,00**	**123,42**
7.01	7.01.0.00.0.00.15.0000	4.1.02	**Retribusi Daerah**	**38.000.000,00**	**46.900.000,00**	**8.900.000,00**	**123,42**
7.01	7.01.0.00.0.00.16.0000		**KECAMATAN PEDURUNGAN**	**61.600.000,00**	**63.497.000,00**	**1.897.000,00**	**103,08**
7.01	7.01.0.00.0.00.16.0000	4	**PENDAPATAN DAERAH**	**61.600.000,00**	**63.497.000,00**	**1.897.000,00**	**103,08**
7.01	7.01.0.00.0.00.16.0000	4.1	**PENDAPATAN ASLI DAERAH (PAD)**	**61.600.000,00**	**63.497.000,00**	**1.897.000,00**	**103,08**
7.01	7.01.0.00.0.00.16.0000	4.1.02	**Retribusi Daerah**	**61.600.000,00**	**63.497.000,00**	**1.897.000,00**	**103,08**
				373.025.625,00	**522.185.320,00**	**149.159.695,00**	**139,99**
	4.01.0.00.0.00.01.0000		**SEKRETARIAT DAERAH**	**373.025.625,00**	**522.185.320,00**	**149.159.695,00**	**139,99**
	4.01.0.00.0.00.01.0000	4	**PENDAPATAN DAERAH**	**373.025.625,00**	**522.185.320,00**	**149.159.695,00**	**139,99**
	4.01.0.00.0.00.01.0000	4.1	**PENDAPATAN ASLI DAERAH (PAD)**	**373.025.625,00**	**522.185.320,00**	**149.159.695,00**	**139,99**
	4.01.0.00.0.00.01.0000	4.1.02	**Retribusi Daerah**	**373.025.625,00**	**522.185.320,00**	**149.159.695,00**	**139,99**
		5	**Belanja**	**6.465.191.894.136,00**	**5.752.029.104.228,36**	**(713.162.789.907,64)**	**88,97**
1			**URUSAN PEMERINTAHAN WAJIB YANG BERKAITAN DENGAN PELAYANAN DASAR**	**3.542.807.057.266,96**	**3.158.013.421.746,00**	**(384.793.635.520,96)**	**89,14**
1.01			**URUSAN PEMERINTAHAN BIDANG PENDIDIKAN**	**1.317.440.364.831,74**	**1.262.894.912.474,00**	**(54.545.452.357,74)**	**95,86**
1.01	1.01.0.00.0.00.01.0000		**DINAS PENDIDIKAN**	**1.317.440.364.831,74**	**1.262.894.912.474,00**	**(54.545.452.357,74)**	**95,86**
1.01	1.01.0.00.0.00.01.0000	5	**BELANJA DAERAH**	**1.317.440.364.831,74**	**1.262.894.912.474,00**	**(54.545.452.357,74)**	**95,86**
1.01	1.01.0.00.0.00.01.0000	5.1	**BELANJA OPERASI**	**1.198.905.182.750,24**	**1.162.552.365.959,00**	**(36.352.816.791,24)**	**96,97**
1.01	1.01.0.00.0.00.01.0000	5.1.01	**Belanja Pegawai**	**858.864.262.053,00**	**839.783.675.575,00**	**(19.080.586.478,00)**	**97,78**
1.01	1.01.0.00.0.00.01.0000	5.1.02	**Belanja Barang dan Jasa**	**203.008.153.697,24**	**186.671.349.859,00**	**(16.336.803.838,24)**	**91,95**
1.01	1.01.0.00.0.00.01.0000	5.1.05	**Belanja Hibah**	**133.793.667.000,00**	**132.858.240.525,00**	**(935.426.475,00)**	**99,30**
1.01	1.01.0.00.0.00.01.0000	5.1.06	**Belanja Bantuan Sosial**	**3.239.100.000,00**	**3.239.100.000,00**	**0,00**	**100,00**
1.01	1.01.0.00.0.00.01.0000	5.2	**BELANJA MODAL**	**118.535.182.081,50**	**100.342.546.515,00**	**(18.192.635.566,50)**	**84,65**
1.01	1.01.0.00.0.00.01.0000	5.2.02	**Belanja Modal Peralatan dan Mesin**	**30.666.237.160,50**	**24.215.271.317,00**	**(6.450.965.843,50)**	**78,96**
1.01	1.01.0.00.0.00.01.0000	5.2.03	**Belanja Modal Gedung dan Bangunan**	**74.533.129.701,00**	**62.810.725.904,00**	**(11.722.403.797,00)**	**84,27**
1.01	1.01.0.00.0.00.01.0000	5.2.05	**Belanja Modal Aset Tetap Lainnya**	**13.335.815.220,00**	**13.316.549.294,00**	**(19.265.926,00)**	**99,86**

Kode			URUSAN PEMERINTAHAN DAERAH	JUMLAH (Rp)		BERTAMBAH / (BERKURANG)	
				ANGGRAN SETELAH PERUBAHAN	REALISASI	Rp	%
1			2	3	4	5	6
1.02			**URUSAN PEMERINTAHAN BIDANG KESEHATAN**	**1.155.925.807.418,03**	**982.097.077.256,00**	**(173.828.730.162,03)**	**84,96**
1.02	1.02.0.00.0.00.01.0000		**DINAS KESEHATAN**	**504.501.993.198,10**	**474.966.094.040,00**	**(29.535.899.158,10)**	**94,15**
1.02	1.02.0.00.0.00.01.0000	5	**BELANJA DAERAH**	**504.501.993.198,10**	**474.966.094.040,00**	**(29.535.899.158,10)**	**94,15**
1.02	1.02.0.00.0.00.01.0000	5.1	**BELANJA OPERASI**	**417.236.216.872,89**	**397.235.388.495,00**	**(20.000.828.377,89)**	**95,21**
1.02	1.02.0.00.0.00.01.0000	5.1.01	**Belanja Pegawai**	**262.418.762.693,00**	**250.603.542.838,00**	**(11.815.219.855,00)**	**95,50**
1.02	1.02.0.00.0.00.01.0000	5.1.02	**Belanja Barang dan Jasa**	**154.817.454.179,89**	**146.631.845.657,00**	**(8.185.608.522,89)**	**94,71**
1.02	1.02.0.00.0.00.01.0000	5.2	**BELANJA MODAL**	**87.265.776.325,21**	**77.730.705.545,00**	**(9.535.070.780,21)**	**89,07**
1.02	1.02.0.00.0.00.01.0000	5.2.02	**Belanja Modal Peralatan dan Mesin**	**58.400.195.906,21**	**54.049.938.930,00**	**(4.350.256.976,21)**	**92,55**
1.02	1.02.0.00.0.00.01.0000	5.2.03	**Belanja Modal Gedung dan Bangunan**	**28.641.394.239,00**	**23.460.266.616,00**	**(5.181.127.623,00)**	**81,91**
1.02	1.02.0.00.0.00.01.0000	5.2.06	**Belanja Modal Aset Lainnya**	**224.186.180,00**	**220.499.999,00**	**(3.686.181,00)**	**98,36**
1.02	1.02.0.00.0.00.02.0000		**RSUD KRMT WONGSONEGORO**	**523.649.189.977,93**	**381.387.759.772,00**	**(142.261.430.205,93)**	**72,83**
1.02	1.02.0.00.0.00.02.0000	5	**BELANJA DAERAH**	**523.649.189.977,93**	**381.387.759.772,00**	**(142.261.430.205,93)**	**72,83**
1.02	1.02.0.00.0.00.02.0000	5.1	**BELANJA OPERASI**	**454.735.138.377,93**	**332.969.630.711,00**	**(121.765.507.666,93)**	**73,22**
1.02	1.02.0.00.0.00.02.0000	5.1.01	**Belanja Pegawai**	**153.133.815.910,53**	**113.033.086.057,00**	**(40.100.729.853,53)**	**73,81**
1.02	1.02.0.00.0.00.02.0000	5.1.02	**Belanja Barang dan Jasa**	**301.601.322.467,40**	**219.936.544.654,00**	**(81.664.777.813,40)**	**72,92**
1.02	1.02.0.00.0.00.02.0000	5.2	**BELANJA MODAL**	**68.914.051.600,00**	**48.418.129.061,00**	**(20.495.922.539,00)**	**70,26**
1.02	1.02.0.00.0.00.02.0000	5.2.02	**Belanja Modal Peralatan dan Mesin**	**15.200.000.000,00**	**6.729.095.892,00**	**(8.470.904.108,00)**	**44,27**
1.02	1.02.0.00.0.00.02.0000	5.2.03	**Belanja Modal Gedung dan Bangunan**	**52.564.051.600,00**	**41.062.386.373,00**	**(11.501.665.227,00)**	**78,12**
1.02	1.02.0.00.0.00.02.0000	5.2.04	**Belanja Modal Jalan, Jaringan, dan Irigasi**	**800.000.000,00**	**453.234.786,00**	**(346.765.214,00)**	**56,65**
1.02	1.02.0.00.0.00.02.0000	5.2.05	**Belanja Modal Aset Tetap Lainnya**	**50.000.000,00**	**2.934.000,00**	**(47.066.000,00)**	**5,87**
1.02	1.02.0.00.0.00.02.0000	5.2.06	**Belanja Modal Aset Lainnya**	**300.000.000,00**	**170.478.010,00**	**(129.521.990,00)**	**56,83**
1.02	1.02.0.00.0.00.01.0002		**PUSKESMAS PONCOL**	**2.713.791.157,00**	**2.693.021.255,00**	**(20.769.902,00)**	**99,23**
1.02	1.02.0.00.0.00.01.0002	5	**BELANJA DAERAH**	**2.713.791.157,00**	**2.693.021.255,00**	**(20.769.902,00)**	**99,23**
1.02	1.02.0.00.0.00.01.0002	5.1	**BELANJA OPERASI**	**2.498.961.927,00**	**2.497.249.681,00**	**(1.712.246,00)**	**99,93**
1.02	1.02.0.00.0.00.01.0002	5.1.01	**Belanja Pegawai**	**512.720.500,00**	**512.677.933,00**	**(42.567,00)**	**99,99**
1.02	1.02.0.00.0.00.01.0002	5.1.02	**Belanja Barang dan Jasa**	**1.986.241.427,00**	**1.984.571.748,00**	**(1.669.679,00)**	**99,92**
1.02	1.02.0.00.0.00.01.0002	5.2	**BELANJA MODAL**	**214.829.230,00**	**195.771.574,00**	**(19.057.656,00)**	**91,13**
1.02	1.02.0.00.0.00.01.0002	5.2.02	**Belanja Modal Peralatan dan Mesin**	**88.264.230,00**	**70.310.194,00**	**(17.954.036,00)**	**79,66**
1.02	1.02.0.00.0.00.01.0002	5.2.03	**Belanja Modal Gedung dan Bangunan**	**126.565.000,00**	**125.461.380,00**	**(1.103.620,00)**	**99,13**
1.02	1.02.0.00.0.00.01.0003		**PUSKESMAS MIROTO**	**2.368.787.250,00**	**2.345.969.111,00**	**(22.818.139,00)**	**99,04**
1.02	1.02.0.00.0.00.01.0003	5	**BELANJA DAERAH**	**2.368.787.250,00**	**2.345.969.111,00**	**(22.818.139,00)**	**99,04**
1.02	1.02.0.00.0.00.01.0003	5.1	**BELANJA OPERASI**	**1.959.737.049,00**	**1.945.866.110,00**	**(13.870.939,00)**	**99,29**
1.02	1.02.0.00.0.00.01.0003	5.1.01	**Belanja Pegawai**	**483.682.649,00**	**483.682.649,00**	**0,00**	**100,00**
1.02	1.02.0.00.0.00.01.0003	5.1.02	**Belanja Barang dan Jasa**	**1.476.054.400,00**	**1.462.183.461,00**	**(13.870.939,00)**	**99,06**
1.02	1.02.0.00.0.00.01.0003	5.2	**BELANJA MODAL**	**409.050.201,00**	**400.103.001,00**	**(8.947.200,00)**	**97,81**
1.02	1.02.0.00.0.00.01.0003	5.2.02	**Belanja Modal Peralatan dan Mesin**	**209.050.201,00**	**200.103.001,00**	**(8.947.200,00)**	**95,72**
1.02	1.02.0.00.0.00.01.0003	5.2.03	**Belanja Modal Gedung dan Bangunan**	**200.000.000,00**	**200.000.000,00**	**0,00**	**100,00**
1.02	1.02.0.00.0.00.01.0004		**PUSKESMAS BANDARHARJO**	**4.361.284.229,00**	**4.198.053.171,00**	**(163.231.058,00)**	**96,26**
1.02	1.02.0.00.0.00.01.0004	5	**BELANJA DAERAH**	**4.361.284.229,00**	**4.198.053.171,00**	**(163.231.058,00)**	**96,26**
1.02	1.02.0.00.0.00.01.0004	5.1	**BELANJA OPERASI**	**4.033.964.919,00**	**3.873.262.682,00**	**(160.702.237,00)**	**96,02**
1.02	1.02.0.00.0.00.01.0004	5.1.01	**Belanja Pegawai**	**829.179.685,00**	**829.179.685,00**	**0,00**	**100,00**
1.02	1.02.0.00.0.00.01.0004	5.1.02	**Belanja Barang dan Jasa**	**3.204.785.234,00**	**3.044.082.997,00**	**(160.702.237,00)**	**94,99**
1.02	1.02.0.00.0.00.01.0004	5.2	**BELANJA MODAL**	**327.319.310,00**	**324.790.489,00**	**(2.528.821,00)**	**99,23**
1.02	1.02.0.00.0.00.01.0004	5.2.02	**Belanja Modal Peralatan dan Mesin**	**62.319.310,00**	**61.688.000,00**	**(631.310,00)**	**98,99**
1.02	1.02.0.00.0.00.01.0004	5.2.03	**Belanja Modal Gedung dan Bangunan**	**265.000.000,00**	**263.102.489,00**	**(1.897.511,00)**	**99,28**
1.02	1.02.0.00.0.00.01.0005		**PUSKESMAS BULULOR**	**2.921.594.046,00**	**2.779.293.687,00**	**(142.300.359,00)**	**95,13**
1.02	1.02.0.00.0.00.01.0005	5	**BELANJA DAERAH**	**2.921.594.046,00**	**2.779.293.687,00**	**(142.300.359,00)**	**95,13**
1.02	1.02.0.00.0.00.01.0005	5.1	**BELANJA OPERASI**	**2.701.309.046,00**	**2.595.007.137,00**	**(106.301.909,00)**	**96,06**

Kode			URUSAN PEMERINTAHAN DAERAH	JUMLAH (Rp)		BERTAMBAH / (BERKURANG)	
				ANGGRAN SETELAH PERUBAHAN	REALISASI	Rp	%
1			2	3	4	5	6
1.02	1.02.0.00.0.00.01.0005	5.1.01	**Belanja Pegawai**	**586.332.518,00**	**586.332.518,00**	**0,00**	**100,00**
1.02	1.02.0.00.0.00.01.0005	5.1.02	**Belanja Barang dan Jasa**	**2.114.976.528,00**	**2.008.674.619,00**	**(106.301.909,00)**	**94,97**
1.02	1.02.0.00.0.00.01.0005	5.2	**BELANJA MODAL**	**220.285.000,00**	**184.286.550,00**	**(35.998.450,00)**	**83,66**
1.02	1.02.0.00.0.00.01.0005	5.2.02	**Belanja Modal Peralatan dan Mesin**	**220.285.000,00**	**184.286.550,00**	**(35.998.450,00)**	**83,66**
1.02	1.02.0.00.0.00.01.0006		**PUSKESMAS HALMAHERA**	**3.743.845.316,00**	**3.694.859.460,00**	**(48.985.856,00)**	**98,69**
1.02	1.02.0.00.0.00.01.0006	5	**BELANJA DAERAH**	**3.743.845.316,00**	**3.694.859.460,00**	**(48.985.856,00)**	**98,69**
1.02	1.02.0.00.0.00.01.0006	5.1	**BELANJA OPERASI**	**3.125.822.320,00**	**3.120.947.319,00**	**(4.875.001,00)**	**99,84**
1.02	1.02.0.00.0.00.01.0006	5.1.01	**Belanja Pegawai**	**763.579.421,00**	**763.579.420,00**	**(1,00)**	**100,00**
1.02	1.02.0.00.0.00.01.0006	5.1.02	**Belanja Barang dan Jasa**	**2.362.242.899,00**	**2.357.367.899,00**	**(4.875.000,00)**	**99,79**
1.02	1.02.0.00.0.00.01.0006	5.2	**BELANJA MODAL**	**618.022.996,00**	**573.912.141,00**	**(44.110.855,00)**	**92,86**
1.02	1.02.0.00.0.00.01.0006	5.2.02	**Belanja Modal Peralatan dan Mesin**	**418.522.996,00**	**375.076.634,00**	**(43.446.362,00)**	**89,62**
1.02	1.02.0.00.0.00.01.0006	5.2.03	**Belanja Modal Gedung dan Bangunan**	**199.500.000,00**	**198.835.507,00**	**(664.493,00)**	**99,67**
1.02	1.02.0.00.0.00.01.0007		**PUSKESMAS BUGANGAN**	**2.256.366.500,00**	**2.199.100.516,00**	**(57.265.984,00)**	**97,46**
1.02	1.02.0.00.0.00.01.0007	5	**BELANJA DAERAH**	**2.256.366.500,00**	**2.199.100.516,00**	**(57.265.984,00)**	**97,46**
1.02	1.02.0.00.0.00.01.0007	5.1	**BELANJA OPERASI**	**2.074.366.500,00**	**2.059.817.365,00**	**(14.549.135,00)**	**99,30**
1.02	1.02.0.00.0.00.01.0007	5.1.01	**Belanja Pegawai**	**538.541.675,00**	**538.541.675,00**	**0,00**	**100,00**
1.02	1.02.0.00.0.00.01.0007	5.1.02	**Belanja Barang dan Jasa**	**1.535.824.825,00**	**1.521.275.690,00**	**(14.549.135,00)**	**99,05**
1.02	1.02.0.00.0.00.01.0007	5.2	**BELANJA MODAL**	**182.000.000,00**	**139.283.151,00**	**(42.716.849,00)**	**76,53**
1.02	1.02.0.00.0.00.01.0007	5.2.02	**Belanja Modal Peralatan dan Mesin**	**182.000.000,00**	**139.283.151,00**	**(42.716.849,00)**	**76,53**
1.02	1.02.0.00.0.00.01.0008		**PUSKESMAS KARANGDORO**	**3.780.550.611,00**	**3.770.557.467,00**	**(9.993.144,00)**	**99,74**
1.02	1.02.0.00.0.00.01.0008	5	**BELANJA DAERAH**	**3.780.550.611,00**	**3.770.557.467,00**	**(9.993.144,00)**	**99,74**
1.02	1.02.0.00.0.00.01.0008	5.1	**BELANJA OPERASI**	**3.480.486.011,00**	**3.480.396.017,00**	**(89.994,00)**	**100,00**
1.02	1.02.0.00.0.00.01.0008	5.1.01	**Belanja Pegawai**	**931.805.031,00**	**931.805.031,00**	**0,00**	**100,00**
1.02	1.02.0.00.0.00.01.0008	5.1.02	**Belanja Barang dan Jasa**	**2.548.680.980,00**	**2.548.590.986,00**	**(89.994,00)**	**100,00**
1.02	1.02.0.00.0.00.01.0008	5.2	**BELANJA MODAL**	**300.064.600,00**	**290.161.450,00**	**(9.903.150,00)**	**96,70**
1.02	1.02.0.00.0.00.01.0008	5.2.02	**Belanja Modal Peralatan dan Mesin**	**275.264.600,00**	**290.161.450,00**	**14.896.850,00**	**105,41**
1.02	1.02.0.00.0.00.01.0008	5.2.05	**Belanja Modal Aset Tetap Lainnya**	**24.800.000,00**	**0,00**	**(24.800.000,00)**	**0,00**
1.02	1.02.0.00.0.00.01.0009		**PUSKESMAS PANDANARAN**	**3.311.925.413,00**	**3.275.273.526,00**	**(36.651.887,00)**	**98,89**
1.02	1.02.0.00.0.00.01.0009	5	**BELANJA DAERAH**	**3.311.925.413,00**	**3.275.273.526,00**	**(36.651.887,00)**	**98,89**
1.02	1.02.0.00.0.00.01.0009	5.1	**BELANJA OPERASI**	**3.037.261.073,00**	**3.037.246.488,00**	**(14.585,00)**	**100,00**
1.02	1.02.0.00.0.00.01.0009	5.1.01	**Belanja Pegawai**	**749.252.410,00**	**749.252.410,00**	**0,00**	**100,00**
1.02	1.02.0.00.0.00.01.0009	5.1.02	**Belanja Barang dan Jasa**	**2.288.008.663,00**	**2.287.994.078,00**	**(14.585,00)**	**100,00**
1.02	1.02.0.00.0.00.01.0009	5.2	**BELANJA MODAL**	**274.664.340,00**	**238.027.038,00**	**(36.637.302,00)**	**86,66**
1.02	1.02.0.00.0.00.01.0009	5.2.02	**Belanja Modal Peralatan dan Mesin**	**274.664.340,00**	**238.027.038,00**	**(36.637.302,00)**	**86,66**
1.02	1.02.0.00.0.00.01.0010		**PUSKESMAS LAMPER TENGAH**	**2.261.258.657,00**	**2.205.448.483,00**	**(55.810.174,00)**	**97,53**
1.02	1.02.0.00.0.00.01.0010	5	**BELANJA DAERAH**	**2.261.258.657,00**	**2.205.448.483,00**	**(55.810.174,00)**	**97,53**
1.02	1.02.0.00.0.00.01.0010	5.1	**BELANJA OPERASI**	**2.056.258.657,00**	**2.010.169.497,00**	**(46.089.160,00)**	**97,76**
1.02	1.02.0.00.0.00.01.0010	5.1.01	**Belanja Pegawai**	**469.845.864,00**	**469.845.864,00**	**0,00**	**100,00**
1.02	1.02.0.00.0.00.01.0010	5.1.02	**Belanja Barang dan Jasa**	**1.586.412.793,00**	**1.540.323.633,00**	**(46.089.160,00)**	**97,09**
1.02	1.02.0.00.0.00.01.0010	5.2	**BELANJA MODAL**	**205.000.000,00**	**195.278.986,00**	**(9.721.014,00)**	**95,26**
1.02	1.02.0.00.0.00.01.0010	5.2.02	**Belanja Modal Peralatan dan Mesin**	**205.000.000,00**	**195.278.986,00**	**(9.721.014,00)**	**95,26**
1.02	1.02.0.00.0.00.01.0011		**PUSKESMAS KARANG AYU**	**1.929.455.482,00**	**1.901.932.481,00**	**(27.523.001,00)**	**98,57**
1.02	1.02.0.00.0.00.01.0011	5	**BELANJA DAERAH**	**1.929.455.482,00**	**1.901.932.481,00**	**(27.523.001,00)**	**98,57**
1.02	1.02.0.00.0.00.01.0011	5.1	**BELANJA OPERASI**	**1.782.108.534,00**	**1.754.990.611,00**	**(27.117.923,00)**	**98,48**
1.02	1.02.0.00.0.00.01.0011	5.1.01	**Belanja Pegawai**	**423.799.084,00**	**423.799.084,00**	**0,00**	**100,00**
1.02	1.02.0.00.0.00.01.0011	5.1.02	**Belanja Barang dan Jasa**	**1.358.309.450,00**	**1.331.191.527,00**	**(27.117.923,00)**	**98,00**
1.02	1.02.0.00.0.00.01.0011	5.2	**BELANJA MODAL**	**147.346.948,00**	**146.941.870,00**	**(405.078,00)**	**99,73**
1.02	1.02.0.00.0.00.01.0011	5.2.02	**Belanja Modal Peralatan dan Mesin**	**147.346.948,00**	**146.941.870,00**	**(405.078,00)**	**99,73**
1.02	1.02.0.00.0.00.01.0012		**PUSKESMAS LEBDOSARI**	**2.466.358.608,00**	**2.450.450.784,00**	**(15.907.824,00)**	**99,36**
1.02	1.02.0.00.0.00.01.0012	5	**BELANJA DAERAH**	**2.466.358.608,00**	**2.450.450.784,00**	**(15.907.824,00)**	**99,36**

Kode			URUSAN PEMERINTAHAN DAERAH	JUMLAH (Rp)		BERTAMBAH / (BERKURANG)	
				ANGGRAN SETELAH PERUBAHAN	REALISASI	Rp	%
1			2	3	4	5	6
1.02	1.02.0.00.0.00.01.0012	5.1	**BELANJA OPERASI**	**2.271.408.608,00**	**2.266.254.826,00**	**(5.153.782,00)**	**99,77**
1.02	1.02.0.00.0.00.01.0012	5.1.01	**Belanja Pegawai**	**482.970.900,00**	**481.390.408,00**	**(1.580.492,00)**	**99,67**
1.02	1.02.0.00.0.00.01.0012	5.1.02	**Belanja Barang dan Jasa**	**1.788.437.708,00**	**1.784.864.418,00**	**(3.573.290,00)**	**99,80**
1.02	1.02.0.00.0.00.01.0012	5.2	**BELANJA MODAL**	**194.950.000,00**	**184.195.958,00**	**(10.754.042,00)**	**94,48**
1.02	1.02.0.00.0.00.01.0012	5.2.02	**Belanja Modal Peralatan dan Mesin**	**194.950.000,00**	**184.195.958,00**	**(10.754.042,00)**	**94,48**
1.02	1.02.0.00.0.00.01.0013		**PUSKESMAS MANYARAN**	**2.654.322.445,00**	**2.611.255.164,00**	**(43.067.281,00)**	**98,38**
1.02	1.02.0.00.0.00.01.0013	5	**BELANJA DAERAH**	**2.654.322.445,00**	**2.611.255.164,00**	**(43.067.281,00)**	**98,38**
1.02	1.02.0.00.0.00.01.0013	5.1	**BELANJA OPERASI**	**2.421.472.855,00**	**2.401.972.732,00**	**(19.500.123,00)**	**99,19**
1.02	1.02.0.00.0.00.01.0013	5.1.01	**Belanja Pegawai**	**504.781.878,00**	**485.460.300,00**	**(19.321.578,00)**	**96,17**
1.02	1.02.0.00.0.00.01.0013	5.1.02	**Belanja Barang dan Jasa**	**1.916.690.977,00**	**1.916.512.432,00**	**(178.545,00)**	**99,99**
1.02	1.02.0.00.0.00.01.0013	5.2	**BELANJA MODAL**	**232.849.590,00**	**209.282.432,00**	**(23.567.158,00)**	**89,88**
1.02	1.02.0.00.0.00.01.0013	5.2.02	**Belanja Modal Peralatan dan Mesin**	**207.849.590,00**	**184.405.112,00**	**(23.444.478,00)**	**88,72**
1.02	1.02.0.00.0.00.01.0013	5.2.04	**Belanja Modal Jalan, Jaringan, dan Irigasi**	**25.000.000,00**	**24.877.320,00**	**(122.680,00)**	**99,51**
1.02	1.02.0.00.0.00.01.0014		**PUSKESMAS KROBOKAN**	**2.125.088.972,00**	**2.097.664.783,00**	**(27.424.189,00)**	**98,71**
1.02	1.02.0.00.0.00.01.0014	5	**BELANJA DAERAH**	**2.125.088.972,00**	**2.097.664.783,00**	**(27.424.189,00)**	**98,71**
1.02	1.02.0.00.0.00.01.0014	5.1	**BELANJA OPERASI**	**1.963.188.972,00**	**1.949.677.509,00**	**(13.511.463,00)**	**99,31**
1.02	1.02.0.00.0.00.01.0014	5.1.01	**Belanja Pegawai**	**422.897.000,00**	**422.897.000,00**	**0,00**	**100,00**
1.02	1.02.0.00.0.00.01.0014	5.1.02	**Belanja Barang dan Jasa**	**1.540.291.972,00**	**1.526.780.509,00**	**(13.511.463,00)**	**99,12**
1.02	1.02.0.00.0.00.01.0014	5.2	**BELANJA MODAL**	**161.900.000,00**	**147.987.274,00**	**(13.912.726,00)**	**91,41**
1.02	1.02.0.00.0.00.01.0014	5.2.02	**Belanja Modal Peralatan dan Mesin**	**62.000.000,00**	**48.087.829,00**	**(13.912.171,00)**	**77,56**
1.02	1.02.0.00.0.00.01.0014	5.2.03	**Belanja Modal Gedung dan Bangunan**	**99.900.000,00**	**99.899.445,00**	**(555,00)**	**100,00**
1.02	1.02.0.00.0.00.01.0015		**PUSKESMAS NGEMPLAK SIMONGAN**	**2.074.904.913,00**	**2.073.622.120,00**	**(1.282.793,00)**	**99,94**
1.02	1.02.0.00.0.00.01.0015	5	**BELANJA DAERAH**	**2.074.904.913,00**	**2.073.622.120,00**	**(1.282.793,00)**	**99,94**
1.02	1.02.0.00.0.00.01.0015	5.1	**BELANJA OPERASI**	**1.783.575.183,00**	**1.783.575.183,00**	**0,00**	**100,00**
1.02	1.02.0.00.0.00.01.0015	5.1.01	**Belanja Pegawai**	**393.318.113,00**	**393.318.113,00**	**0,00**	**100,00**
1.02	1.02.0.00.0.00.01.0015	5.1.02	**Belanja Barang dan Jasa**	**1.390.257.070,00**	**1.390.257.070,00**	**0,00**	**100,00**
1.02	1.02.0.00.0.00.01.0015	5.2	**BELANJA MODAL**	**291.329.730,00**	**290.046.937,00**	**(1.282.793,00)**	**99,56**
1.02	1.02.0.00.0.00.01.0015	5.2.02	**Belanja Modal Peralatan dan Mesin**	**266.329.730,00**	**265.183.737,00**	**(1.145.993,00)**	**99,57**
1.02	1.02.0.00.0.00.01.0015	5.2.03	**Belanja Modal Gedung dan Bangunan**	**25.000.000,00**	**24.863.200,00**	**(136.800,00)**	**99,45**
1.02	1.02.0.00.0.00.01.0016		**PUSKESMAS GAYAMSARI**	**4.116.660.497,00**	**4.111.377.735,00**	**(5.282.762,00)**	**99,87**
1.02	1.02.0.00.0.00.01.0016	5	**BELANJA DAERAH**	**4.116.660.497,00**	**4.111.377.735,00**	**(5.282.762,00)**	**99,87**
1.02	1.02.0.00.0.00.01.0016	5.1	**BELANJA OPERASI**	**3.770.860.500,00**	**3.770.859.957,00**	**(543,00)**	**100,00**
1.02	1.02.0.00.0.00.01.0016	5.1.01	**Belanja Pegawai**	**883.555.770,00**	**883.555.770,00**	**0,00**	**100,00**
1.02	1.02.0.00.0.00.01.0016	5.1.02	**Belanja Barang dan Jasa**	**2.887.304.730,00**	**2.887.304.187,00**	**(543,00)**	**100,00**
1.02	1.02.0.00.0.00.01.0016	5.2	**BELANJA MODAL**	**345.799.997,00**	**340.517.778,00**	**(5.282.219,00)**	**98,47**
1.02	1.02.0.00.0.00.01.0016	5.2.02	**Belanja Modal Peralatan dan Mesin**	**91.799.997,00**	**90.549.998,00**	**(1.249.999,00)**	**98,64**
1.02	1.02.0.00.0.00.01.0016	5.2.03	**Belanja Modal Gedung dan Bangunan**	**254.000.000,00**	**249.967.780,00**	**(4.032.220,00)**	**98,41**
1.02	1.02.0.00.0.00.01.0017		**PUSKESMAS CANDILAMA**	**2.514.228.064,00**	**2.470.580.251,00**	**(43.647.813,00)**	**98,26**
1.02	1.02.0.00.0.00.01.0017	5	**BELANJA DAERAH**	**2.514.228.064,00**	**2.470.580.251,00**	**(43.647.813,00)**	**98,26**
1.02	1.02.0.00.0.00.01.0017	5.1	**BELANJA OPERASI**	**2.323.573.927,00**	**2.322.899.523,00**	**(674.404,00)**	**99,97**
1.02	1.02.0.00.0.00.01.0017	5.1.01	**Belanja Pegawai**	**530.244.585,00**	**530.244.585,00**	**0,00**	**100,00**
1.02	1.02.0.00.0.00.01.0017	5.1.02	**Belanja Barang dan Jasa**	**1.793.329.342,00**	**1.792.654.938,00**	**(674.404,00)**	**99,96**
1.02	1.02.0.00.0.00.01.0017	5.2	**BELANJA MODAL**	**190.654.137,00**	**147.680.728,00**	**(42.973.409,00)**	**77,46**
1.02	1.02.0.00.0.00.01.0017	5.2.02	**Belanja Modal Peralatan dan Mesin**	**150.654.137,00**	**147.680.728,00**	**(2.973.409,00)**	**98,03**
1.02	1.02.0.00.0.00.01.0017	5.2.03	**Belanja Modal Gedung dan Bangunan**	**40.000.000,00**	**0,00**	**(40.000.000,00)**	**0,00**
1.02	1.02.0.00.0.00.01.0018		**PUSKESMAS KAGOK**	**2.419.968.800,00**	**2.405.493.508,00**	**(14.475.292,00)**	**99,40**
1.02	1.02.0.00.0.00.01.0018	5	**BELANJA DAERAH**	**2.419.968.800,00**	**2.405.493.508,00**	**(14.475.292,00)**	**99,40**
1.02	1.02.0.00.0.00.01.0018	5.1	**BELANJA OPERASI**	**2.232.968.800,00**	**2.219.460.515,00**	**(13.508.285,00)**	**99,40**
1.02	1.02.0.00.0.00.01.0018	5.1.01	**Belanja Pegawai**	**428.836.500,00**	**428.381.833,00**	**(454.667,00)**	**99,89**

Kode			URUSAN PEMERINTAHAN DAERAH	JUMLAH (Rp)		BERTAMBAH / (BERKURANG)	
				ANGGRAN SETELAH PERUBAHAN	REALISASI	Rp	%
1			2	3	4	5	6
1.02	1.02.0.00.0.00.01.0018	5.1.02	**Belanja Barang dan Jasa**	**1.804.132.300,00**	**1.791.078.682,00**	**(13.053.618,00)**	**99,28**
1.02	1.02.0.00.0.00.01.0018	5.2	**BELANJA MODAL**	**187.000.000,00**	**186.032.993,00**	**(967.007,00)**	**99,48**
1.02	1.02.0.00.0.00.01.0018	5.2.02	**Belanja Modal Peralatan dan Mesin**	**187.000.000,00**	**186.032.993,00**	**(967.007,00)**	**99,48**
1.02	1.02.0.00.0.00.01.0019		**PUSKESMAS PENGANDAN**	**3.010.789.473,00**	**2.965.222.229,00**	**(45.567.244,00)**	**98,49**
1.02	1.02.0.00.0.00.01.0019	5	**BELANJA DAERAH**	**3.010.789.473,00**	**2.965.222.229,00**	**(45.567.244,00)**	**98,49**
1.02	1.02.0.00.0.00.01.0019	5.1	**BELANJA OPERASI**	**2.570.084.253,00**	**2.570.079.225,00**	**(5.028,00)**	**100,00**
1.02	1.02.0.00.0.00.01.0019	5.1.01	**Belanja Pegawai**	**600.052.718,00**	**600.052.716,00**	**(2,00)**	**100,00**
1.02	1.02.0.00.0.00.01.0019	5.1.02	**Belanja Barang dan Jasa**	**1.970.031.535,00**	**1.970.026.509,00**	**(5.026,00)**	**100,00**
1.02	1.02.0.00.0.00.01.0019	5.2	**BELANJA MODAL**	**440.705.220,00**	**395.143.004,00**	**(45.562.216,00)**	**89,66**
1.02	1.02.0.00.0.00.01.0019	5.2.02	**Belanja Modal Peralatan dan Mesin**	**440.705.220,00**	**395.143.004,00**	**(45.562.216,00)**	**89,66**
1.02	1.02.0.00.0.00.01.0020		**PUSKESMAS GENUK**	**2.969.659.450,00**	**2.955.419.020,00**	**(14.240.430,00)**	**99,52**
1.02	1.02.0.00.0.00.01.0020	5	**BELANJA DAERAH**	**2.969.659.450,00**	**2.955.419.020,00**	**(14.240.430,00)**	**99,52**
1.02	1.02.0.00.0.00.01.0020	5.1	**BELANJA OPERASI**	**2.620.122.033,00**	**2.618.547.306,00**	**(1.574.727,00)**	**99,94**
1.02	1.02.0.00.0.00.01.0020	5.1.01	**Belanja Pegawai**	**623.741.750,00**	**623.741.750,00**	**0,00**	**100,00**
1.02	1.02.0.00.0.00.01.0020	5.1.02	**Belanja Barang dan Jasa**	**1.996.380.283,00**	**1.994.805.556,00**	**(1.574.727,00)**	**99,92**
1.02	1.02.0.00.0.00.01.0020	5.2	**BELANJA MODAL**	**349.537.417,00**	**336.871.714,00**	**(12.665.703,00)**	**96,38**
1.02	1.02.0.00.0.00.01.0020	5.2.02	**Belanja Modal Peralatan dan Mesin**	**84.537.417,00**	**74.032.892,00**	**(10.504.525,00)**	**87,57**
1.02	1.02.0.00.0.00.01.0020	5.2.03	**Belanja Modal Gedung dan Bangunan**	**265.000.000,00**	**262.838.822,00**	**(2.161.178,00)**	**99,18**
1.02	1.02.0.00.0.00.01.0021		**PUSKESMAS BANGETAYU**	**5.704.465.320,00**	**5.678.470.060,00**	**(25.995.260,00)**	**99,54**
1.02	1.02.0.00.0.00.01.0021	5	**BELANJA DAERAH**	**5.704.465.320,00**	**5.678.470.060,00**	**(25.995.260,00)**	**99,54**
1.02	1.02.0.00.0.00.01.0021	5.1	**BELANJA OPERASI**	**4.969.465.320,00**	**4.967.673.759,00**	**(1.791.561,00)**	**99,96**
1.02	1.02.0.00.0.00.01.0021	5.1.01	**Belanja Pegawai**	**1.317.594.000,00**	**1.317.594.000,00**	**0,00**	**100,00**
1.02	1.02.0.00.0.00.01.0021	5.1.02	**Belanja Barang dan Jasa**	**3.651.871.320,00**	**3.650.079.759,00**	**(1.791.561,00)**	**99,95**
1.02	1.02.0.00.0.00.01.0021	5.2	**BELANJA MODAL**	**735.000.000,00**	**710.796.301,00**	**(24.203.699,00)**	**96,71**
1.02	1.02.0.00.0.00.01.0021	5.2.02	**Belanja Modal Peralatan dan Mesin**	**375.250.000,00**	**352.122.488,00**	**(23.127.512,00)**	**93,84**
1.02	1.02.0.00.0.00.01.0021	5.2.03	**Belanja Modal Gedung dan Bangunan**	**359.750.000,00**	**358.673.813,00**	**(1.076.187,00)**	**99,70**
1.02	1.02.0.00.0.00.01.0022		**PUSKESMAS TLOGOSARI WETAN**	**4.704.249.892,00**	**4.324.400.538,00**	**(379.849.354,00)**	**91,93**
1.02	1.02.0.00.0.00.01.0022	5	**BELANJA DAERAH**	**4.704.249.892,00**	**4.324.400.538,00**	**(379.849.354,00)**	**91,93**
1.02	1.02.0.00.0.00.01.0022	5.1	**BELANJA OPERASI**	**4.393.911.192,00**	**4.083.019.041,00**	**(310.892.151,00)**	**92,92**
1.02	1.02.0.00.0.00.01.0022	5.1.01	**Belanja Pegawai**	**998.095.550,00**	**998.095.550,00**	**0,00**	**100,00**
1.02	1.02.0.00.0.00.01.0022	5.1.02	**Belanja Barang dan Jasa**	**3.395.815.642,00**	**3.084.923.491,00**	**(310.892.151,00)**	**90,84**
1.02	1.02.0.00.0.00.01.0022	5.2	**BELANJA MODAL**	**310.338.700,00**	**241.381.497,00**	**(68.957.203,00)**	**77,78**
1.02	1.02.0.00.0.00.01.0022	5.2.02	**Belanja Modal Peralatan dan Mesin**	**310.338.700,00**	**241.381.497,00**	**(68.957.203,00)**	**77,78**
1.02	1.02.0.00.0.00.01.0023		**PUSKESMAS TLOGOSARI KULON**	**4.708.316.122,00**	**4.699.761.161,00**	**(8.554.961,00)**	**99,82**
1.02	1.02.0.00.0.00.01.0023	5	**BELANJA DAERAH**	**4.708.316.122,00**	**4.699.761.161,00**	**(8.554.961,00)**	**99,82**
1.02	1.02.0.00.0.00.01.0023	5.1	**BELANJA OPERASI**	**4.316.016.610,00**	**4.316.005.610,00**	**(11.000,00)**	**100,00**
1.02	1.02.0.00.0.00.01.0023	5.1.01	**Belanja Pegawai**	**1.171.181.683,00**	**1.171.181.683,00**	**0,00**	**100,00**
1.02	1.02.0.00.0.00.01.0023	5.1.02	**Belanja Barang dan Jasa**	**3.144.834.927,00**	**3.144.823.927,00**	**(11.000,00)**	**100,00**
1.02	1.02.0.00.0.00.01.0023	5.2	**BELANJA MODAL**	**392.299.512,00**	**383.755.551,00**	**(8.543.961,00)**	**97,82**
1.02	1.02.0.00.0.00.01.0023	5.2.02	**Belanja Modal Peralatan dan Mesin**	**392.299.512,00**	**383.755.551,00**	**(8.543.961,00)**	**97,82**
1.02	1.02.0.00.0.00.01.0024		**PUSKESMAS KEDUNGMUNDU**	**6.043.287.676,00**	**6.009.821.356,00**	**(33.466.320,00)**	**99,45**
1.02	1.02.0.00.0.00.01.0024	5	**BELANJA DAERAH**	**6.043.287.676,00**	**6.009.821.356,00**	**(33.466.320,00)**	**99,45**
1.02	1.02.0.00.0.00.01.0024	5.1	**BELANJA OPERASI**	**5.347.366.121,00**	**5.322.544.272,00**	**(24.821.849,00)**	**99,54**
1.02	1.02.0.00.0.00.01.0024	5.1.01	**Belanja Pegawai**	**1.346.803.043,00**	**1.346.803.043,00**	**0,00**	**100,00**
1.02	1.02.0.00.0.00.01.0024	5.1.02	**Belanja Barang dan Jasa**	**4.000.563.078,00**	**3.975.741.229,00**	**(24.821.849,00)**	**99,38**
1.02	1.02.0.00.0.00.01.0024	5.2	**BELANJA MODAL**	**695.921.555,00**	**687.277.084,00**	**(8.644.471,00)**	**98,76**
1.02	1.02.0.00.0.00.01.0024	5.2.02	**Belanja Modal Peralatan dan Mesin**	**521.921.555,00**	**514.684.560,00**	**(7.236.995,00)**	**98,61**
1.02	1.02.0.00.0.00.01.0024	5.2.03	**Belanja Modal Gedung dan Bangunan**	**174.000.000,00**	**172.592.524,00**	**(1.407.476,00)**	**99,19**
1.02	1.02.0.00.0.00.01.0025		**PUSKESMAS ROWOSARI**	**4.103.716.134,00**	**4.078.638.960,00**	**(25.077.174,00)**	**99,39**
1.02	1.02.0.00.0.00.01.0025	5	**BELANJA DAERAH**	**4.103.716.134,00**	**4.078.638.960,00**	**(25.077.174,00)**	**99,39**

Kode			URUSAN PEMERINTAHAN DAERAH	JUMLAH (Rp)		BERTAMBAH / (BERKURANG)	
				ANGGRAN SETELAH PERUBAHAN	REALISASI	Rp	%
1			2	3	4	5	6
1.02	1.02.0.00.0.00.01.0025	5.1	**BELANJA OPERASI**	**3.729.783.112,00**	**3.729.302.929,00**	**(480.183,00)**	**99,99**
1.02	1.02.0.00.0.00.01.0025	5.1.01	**Belanja Pegawai**	**809.313.541,00**	**809.313.541,00**	**0,00**	**100,00**
1.02	1.02.0.00.0.00.01.0025	5.1.02	**Belanja Barang dan Jasa**	**2.920.469.571,00**	**2.919.989.388,00**	**(480.183,00)**	**99,98**
1.02	1.02.0.00.0.00.01.0025	5.2	**BELANJA MODAL**	**373.933.022,00**	**349.336.031,00**	**(24.596.991,00)**	**93,42**
1.02	1.02.0.00.0.00.01.0025	5.2.02	**Belanja Modal Peralatan dan Mesin**	**373.933.022,00**	**349.336.031,00**	**(24.596.991,00)**	**93,42**
1.02	1.02.0.00.0.00.01.0026		**PUSKESMAS NGESREP**	**2.884.976.017,00**	**2.854.652.645,00**	**(30.323.372,00)**	**98,95**
1.02	1.02.0.00.0.00.01.0026	5	**BELANJA DAERAH**	**2.884.976.017,00**	**2.854.652.645,00**	**(30.323.372,00)**	**98,95**
1.02	1.02.0.00.0.00.01.0026	5.1	**BELANJA OPERASI**	**2.620.659.497,00**	**2.620.659.258,00**	**(239,00)**	**100,00**
1.02	1.02.0.00.0.00.01.0026	5.1.01	**Belanja Pegawai**	**744.025.304,00**	**744.025.304,00**	**0,00**	**100,00**
1.02	1.02.0.00.0.00.01.0026	5.1.02	**Belanja Barang dan Jasa**	**1.876.634.193,00**	**1.876.633.954,00**	**(239,00)**	**100,00**
1.02	1.02.0.00.0.00.01.0026	5.2	**BELANJA MODAL**	**264.316.520,00**	**233.993.387,00**	**(30.323.133,00)**	**88,53**
1.02	1.02.0.00.0.00.01.0026	5.2.02	**Belanja Modal Peralatan dan Mesin**	**264.316.520,00**	**233.993.387,00**	**(30.323.133,00)**	**88,53**
1.02	1.02.0.00.0.00.01.0027		**PUSKESMAS SRONDOL**	**3.036.506.148,00**	**3.011.108.408,00**	**(25.397.740,00)**	**99,16**
1.02	1.02.0.00.0.00.01.0027	5	**BELANJA DAERAH**	**3.036.506.148,00**	**3.011.108.408,00**	**(25.397.740,00)**	**99,16**
1.02	1.02.0.00.0.00.01.0027	5.1	**BELANJA OPERASI**	**2.793.469.591,00**	**2.792.388.813,00**	**(1.080.778,00)**	**99,96**
1.02	1.02.0.00.0.00.01.0027	5.1.01	**Belanja Pegawai**	**653.464.250,00**	**653.464.250,00**	**0,00**	**100,00**
1.02	1.02.0.00.0.00.01.0027	5.1.02	**Belanja Barang dan Jasa**	**2.140.005.341,00**	**2.138.924.563,00**	**(1.080.778,00)**	**99,95**
1.02	1.02.0.00.0.00.01.0027	5.2	**BELANJA MODAL**	**243.036.557,00**	**218.719.595,00**	**(24.316.962,00)**	**89,99**
1.02	1.02.0.00.0.00.01.0027	5.2.02	**Belanja Modal Peralatan dan Mesin**	**210.377.027,00**	**186.060.065,00**	**(24.316.962,00)**	**88,44**
1.02	1.02.0.00.0.00.01.0027	5.2.03	**Belanja Modal Gedung dan Bangunan**	**32.659.530,00**	**32.659.530,00**	**0,00**	**100,00**
1.02	1.02.0.00.0.00.01.0028		**PUSKESMAS PADANGSARI**	**2.971.415.347,00**	**2.964.252.882,00**	**(7.162.465,00)**	**99,76**
1.02	1.02.0.00.0.00.01.0028	5	**BELANJA DAERAH**	**2.971.415.347,00**	**2.964.252.882,00**	**(7.162.465,00)**	**99,76**
1.02	1.02.0.00.0.00.01.0028	5.1	**BELANJA OPERASI**	**2.643.816.188,00**	**2.643.816.187,00**	**(1,00)**	**100,00**
1.02	1.02.0.00.0.00.01.0028	5.1.01	**Belanja Pegawai**	**564.650.092,00**	**564.650.092,00**	**0,00**	**100,00**
1.02	1.02.0.00.0.00.01.0028	5.1.02	**Belanja Barang dan Jasa**	**2.079.166.096,00**	**2.079.166.095,00**	**(1,00)**	**100,00**
1.02	1.02.0.00.0.00.01.0028	5.2	**BELANJA MODAL**	**327.599.159,00**	**320.436.695,00**	**(7.162.464,00)**	**97,81**
1.02	1.02.0.00.0.00.01.0028	5.2.02	**Belanja Modal Peralatan dan Mesin**	**230.599.159,00**	**224.033.195,00**	**(6.565.964,00)**	**97,15**
1.02	1.02.0.00.0.00.01.0028	5.2.04	**Belanja Modal Jalan, Jaringan, dan Irigasi**	**97.000.000,00**	**96.403.500,00**	**(596.500,00)**	**99,39**
1.02	1.02.0.00.0.00.01.0029		**PUSKESMAS PUDAKPAYUNG**	**2.515.643.924,00**	**2.509.436.524,00**	**(6.207.400,00)**	**99,75**
1.02	1.02.0.00.0.00.01.0029	5	**BELANJA DAERAH**	**2.515.643.924,00**	**2.509.436.524,00**	**(6.207.400,00)**	**99,75**
1.02	1.02.0.00.0.00.01.0029	5.1	**BELANJA OPERASI**	**2.230.032.924,00**	**2.230.032.924,00**	**0,00**	**100,00**
1.02	1.02.0.00.0.00.01.0029	5.1.01	**Belanja Pegawai**	**475.841.506,00**	**475.841.506,00**	**0,00**	**100,00**
1.02	1.02.0.00.0.00.01.0029	5.1.02	**Belanja Barang dan Jasa**	**1.754.191.418,00**	**1.754.191.418,00**	**0,00**	**100,00**
1.02	1.02.0.00.0.00.01.0029	5.2	**BELANJA MODAL**	**285.611.000,00**	**279.403.600,00**	**(6.207.400,00)**	**97,83**
1.02	1.02.0.00.0.00.01.0029	5.2.02	**Belanja Modal Peralatan dan Mesin**	**285.611.000,00**	**279.403.600,00**	**(6.207.400,00)**	**97,83**
1.02	1.02.0.00.0.00.01.0030		**PUSKESMAS GUNUNGPATI**	**5.139.114.179,00**	**5.101.974.844,00**	**(37.139.335,00)**	**99,28**
1.02	1.02.0.00.0.00.01.0030	5	**BELANJA DAERAH**	**5.139.114.179,00**	**5.101.974.844,00**	**(37.139.335,00)**	**99,28**
1.02	1.02.0.00.0.00.01.0030	5.1	**BELANJA OPERASI**	**4.607.799.027,00**	**4.607.798.958,00**	**(69,00)**	**100,00**
1.02	1.02.0.00.0.00.01.0030	5.1.01	**Belanja Pegawai**	**1.298.122.588,00**	**1.298.122.588,00**	**0,00**	**100,00**
1.02	1.02.0.00.0.00.01.0030	5.1.02	**Belanja Barang dan Jasa**	**3.309.676.439,00**	**3.309.676.370,00**	**(69,00)**	**100,00**
1.02	1.02.0.00.0.00.01.0030	5.2	**BELANJA MODAL**	**531.315.152,00**	**494.175.886,00**	**(37.139.266,00)**	**93,01**
1.02	1.02.0.00.0.00.01.0030	5.2.02	**Belanja Modal Peralatan dan Mesin**	**449.897.226,00**	**419.859.610,00**	**(30.037.616,00)**	**93,32**
1.02	1.02.0.00.0.00.01.0030	5.2.03	**Belanja Modal Gedung dan Bangunan**	**26.436.426,00**	**26.436.426,00**	**0,00**	**100,00**
1.02	1.02.0.00.0.00.01.0030	5.2.04	**Belanja Modal Jalan, Jaringan, dan Irigasi**	**54.981.500,00**	**47.879.850,00**	**(7.101.650,00)**	**87,08**
1.02	1.02.0.00.0.00.01.0032		**PUSKESMAS KARANGMALANG**	**2.624.118.117,00**	**2.573.594.441,00**	**(50.523.676,00)**	**98,07**
1.02	1.02.0.00.0.00.01.0032	5	**BELANJA DAERAH**	**2.624.118.117,00**	**2.573.594.441,00**	**(50.523.676,00)**	**98,07**
1.02	1.02.0.00.0.00.01.0032	5.1	**BELANJA OPERASI**	**2.409.469.605,00**	**2.405.836.918,00**	**(3.632.687,00)**	**99,85**
1.02	1.02.0.00.0.00.01.0032	5.1.01	**Belanja Pegawai**	**595.567.354,00**	**595.567.354,00**	**0,00**	**100,00**
1.02	1.02.0.00.0.00.01.0032	5.1.02	**Belanja Barang dan Jasa**	**1.813.902.251,00**	**1.810.269.564,00**	**(3.632.687,00)**	**99,80**
1.02	1.02.0.00.0.00.01.0032	5.2	**BELANJA MODAL**	**214.648.512,00**	**167.757.523,00**	**(46.890.989,00)**	**78,15**

Kode			URUSAN PEMERINTAHAN DAERAH	JUMLAH (Rp)		BERTAMBAH / (BERKURANG)	
				ANGGRAN SETELAH PERUBAHAN	REALISASI	Rp	%
1			2	3	4	5	6
1.02	1.02.0.00.0.00.01.0032	5.2.02	**Belanja Modal Peralatan dan Mesin**	**214.648.512,00**	**167.757.523,00**	**(46.890.989,00)**	**78,15**
1.02	1.02.0.00.0.00.01.0031		**PUSKESMAS MIJEN**	**4.227.480.021,00**	**4.152.502.148,00**	**(74.977.873,00)**	**98,23**
1.02	1.02.0.00.0.00.01.0031	5	**BELANJA DAERAH**	**4.227.480.021,00**	**4.152.502.148,00**	**(74.977.873,00)**	**98,23**
1.02	1.02.0.00.0.00.01.0031	5.1	**BELANJA OPERASI**	**3.483.700.021,00**	**3.479.699.217,00**	**(4.000.804,00)**	**99,89**
1.02	1.02.0.00.0.00.01.0031	5.1.01	**Belanja Pegawai**	**785.406.793,00**	**785.406.793,00**	**0,00**	**100,00**
1.02	1.02.0.00.0.00.01.0031	5.1.02	**Belanja Barang dan Jasa**	**2.698.293.228,00**	**2.694.292.424,00**	**(4.000.804,00)**	**99,85**
1.02	1.02.0.00.0.00.01.0031	5.2	**BELANJA MODAL**	**743.780.000,00**	**672.802.931,00**	**(70.977.069,00)**	**90,46**
1.02	1.02.0.00.0.00.01.0031	5.2.02	**Belanja Modal Peralatan dan Mesin**	**598.780.000,00**	**532.740.931,00**	**(66.039.069,00)**	**88,97**
1.02	1.02.0.00.0.00.01.0031	5.2.03	**Belanja Modal Gedung dan Bangunan**	**145.000.000,00**	**140.062.000,00**	**(4.938.000,00)**	**96,59**
1.02	1.02.0.00.0.00.01.0033		**PUSKESMAS TAMBAKAJI**	**2.262.955.139,00**	**2.257.584.239,00**	**(5.370.900,00)**	**99,76**
1.02	1.02.0.00.0.00.01.0033	5	**BELANJA DAERAH**	**2.262.955.139,00**	**2.257.584.239,00**	**(5.370.900,00)**	**99,76**
1.02	1.02.0.00.0.00.01.0033	5.1	**BELANJA OPERASI**	**2.084.574.299,00**	**2.084.547.589,00**	**(26.710,00)**	**100,00**
1.02	1.02.0.00.0.00.01.0033	5.1.01	**Belanja Pegawai**	**453.083.824,00**	**453.083.824,00**	**0,00**	**100,00**
1.02	1.02.0.00.0.00.01.0033	5.1.02	**Belanja Barang dan Jasa**	**1.631.490.475,00**	**1.631.463.765,00**	**(26.710,00)**	**100,00**
1.02	1.02.0.00.0.00.01.0033	5.2	**BELANJA MODAL**	**178.380.840,00**	**173.036.650,00**	**(5.344.190,00)**	**97,00**
1.02	1.02.0.00.0.00.01.0033	5.2.02	**Belanja Modal Peralatan dan Mesin**	**178.380.840,00**	**173.036.650,00**	**(5.344.190,00)**	**97,00**
1.02	1.02.0.00.0.00.01.0034		**PUSKESMAS PURWOYOSO**	**2.390.907.309,00**	**2.369.481.070,00**	**(21.426.239,00)**	**99,10**
1.02	1.02.0.00.0.00.01.0034	5	**BELANJA DAERAH**	**2.390.907.309,00**	**2.369.481.070,00**	**(21.426.239,00)**	**99,10**
1.02	1.02.0.00.0.00.01.0034	5.1	**BELANJA OPERASI**	**2.194.287.309,00**	**2.181.081.471,00**	**(13.205.838,00)**	**99,40**
1.02	1.02.0.00.0.00.01.0034	5.1.01	**Belanja Pegawai**	**497.530.000,00**	**497.530.000,00**	**0,00**	**100,00**
1.02	1.02.0.00.0.00.01.0034	5.1.02	**Belanja Barang dan Jasa**	**1.696.757.309,00**	**1.683.551.471,00**	**(13.205.838,00)**	**99,22**
1.02	1.02.0.00.0.00.01.0034	5.2	**BELANJA MODAL**	**196.620.000,00**	**188.399.599,00**	**(8.220.401,00)**	**95,82**
1.02	1.02.0.00.0.00.01.0034	5.2.02	**Belanja Modal Peralatan dan Mesin**	**196.620.000,00**	**188.399.599,00**	**(8.220.401,00)**	**95,82**
1.02	1.02.0.00.0.00.01.0035		**PUSKESMAS NGALIYAN**	**5.557.260.878,00**	**5.491.027.870,00**	**(66.233.008,00)**	**98,81**
1.02	1.02.0.00.0.00.01.0035	5	**BELANJA DAERAH**	**5.557.260.878,00**	**5.491.027.870,00**	**(66.233.008,00)**	**98,81**
1.02	1.02.0.00.0.00.01.0035	5.1	**BELANJA OPERASI**	**4.574.810.875,00**	**4.574.810.042,00**	**(833,00)**	**100,00**
1.02	1.02.0.00.0.00.01.0035	5.1.01	**Belanja Pegawai**	**1.403.706.680,00**	**1.403.706.680,00**	**0,00**	**100,00**
1.02	1.02.0.00.0.00.01.0035	5.1.02	**Belanja Barang dan Jasa**	**3.171.104.195,00**	**3.171.103.362,00**	**(833,00)**	**100,00**
1.02	1.02.0.00.0.00.01.0035	5.2	**BELANJA MODAL**	**982.450.003,00**	**916.217.828,00**	**(66.232.175,00)**	**93,26**
1.02	1.02.0.00.0.00.01.0035	5.2.02	**Belanja Modal Peralatan dan Mesin**	**703.450.003,00**	**649.859.508,00**	**(53.590.495,00)**	**92,38**
1.02	1.02.0.00.0.00.01.0035	5.2.03	**Belanja Modal Gedung dan Bangunan**	**219.000.000,00**	**216.950.000,00**	**(2.050.000,00)**	**99,06**
1.02	1.02.0.00.0.00.01.0035	5.2.04	**Belanja Modal Jalan, Jaringan, dan Irigasi**	**60.000.000,00**	**49.408.320,00**	**(10.591.680,00)**	**82,35**
1.02	1.02.0.00.0.00.01.0036		**PUSKESMAS MANGKANG**	**2.502.309.162,00**	**2.481.598.833,00**	**(20.710.329,00)**	**99,17**
1.02	1.02.0.00.0.00.01.0036	5	**BELANJA DAERAH**	**2.502.309.162,00**	**2.481.598.833,00**	**(20.710.329,00)**	**99,17**
1.02	1.02.0.00.0.00.01.0036	5.1	**BELANJA OPERASI**	**2.283.309.162,00**	**2.281.759.346,00**	**(1.549.816,00)**	**99,93**
1.02	1.02.0.00.0.00.01.0036	5.1.01	**Belanja Pegawai**	**519.632.000,00**	**519.521.699,00**	**(110.301,00)**	**99,98**
1.02	1.02.0.00.0.00.01.0036	5.1.02	**Belanja Barang dan Jasa**	**1.763.677.162,00**	**1.762.237.647,00**	**(1.439.515,00)**	**99,92**
1.02	1.02.0.00.0.00.01.0036	5.2	**BELANJA MODAL**	**219.000.000,00**	**199.839.487,00**	**(19.160.513,00)**	**91,25**
1.02	1.02.0.00.0.00.01.0036	5.2.02	**Belanja Modal Peralatan dan Mesin**	**219.000.000,00**	**199.839.487,00**	**(19.160.513,00)**	**91,25**
1.02	1.02.0.00.0.00.01.0037		**PUSKESMAS KARANG ANYAR**	**2.012.959.554,00**	**1.987.670.322,00**	**(25.289.232,00)**	**98,74**
1.02	1.02.0.00.0.00.01.0037	5	**BELANJA DAERAH**	**2.012.959.554,00**	**1.987.670.322,00**	**(25.289.232,00)**	**98,74**
1.02	1.02.0.00.0.00.01.0037	5.1	**BELANJA OPERASI**	**1.854.650.284,00**	**1.846.845.937,00**	**(7.804.347,00)**	**99,58**
1.02	1.02.0.00.0.00.01.0037	5.1.01	**Belanja Pegawai**	**385.338.180,00**	**385.338.180,00**	**0,00**	**100,00**
1.02	1.02.0.00.0.00.01.0037	5.1.02	**Belanja Barang dan Jasa**	**1.469.312.104,00**	**1.461.507.757,00**	**(7.804.347,00)**	**99,47**
1.02	1.02.0.00.0.00.01.0037	5.2	**BELANJA MODAL**	**158.309.270,00**	**140.824.385,00**	**(17.484.885,00)**	**88,96**
1.02	1.02.0.00.0.00.01.0037	5.2.02	**Belanja Modal Peralatan dan Mesin**	**158.309.270,00**	**140.824.385,00**	**(17.484.885,00)**	**88,96**
1.02	1.02.0.00.0.00.01.0038		**PUSKESMAS SEKARAN**	**2.888.862.872,00**	**2.831.318.301,00**	**(57.544.571,00)**	**98,01**
1.02	1.02.0.00.0.00.01.0038	5	**BELANJA DAERAH**	**2.888.862.872,00**	**2.831.318.301,00**	**(57.544.571,00)**	**98,01**
1.02	1.02.0.00.0.00.01.0038	5.1	**BELANJA OPERASI**	**2.674.789.085,00**	**2.659.605.601,00**	**(15.183.484,00)**	**99,43**
1.02	1.02.0.00.0.00.01.0038	5.1.01	**Belanja Pegawai**	**655.971.283,00**	**655.971.283,00**	**0,00**	**100,00**

Kode			URUSAN PEMERINTAHAN DAERAH	JUMLAH (Rp)		BERTAMBAH / (BERKURANG)	
				ANGGRAN SETELAH PERUBAHAN	REALISASI	Rp	%
1			2	3	4	5	6
1.02	1.02.0.00.0.00.01.0038	5.1.02	**Belanja Barang dan Jasa**	**2.018.817.802,00**	**2.003.634.318,00**	**(15.183.484,00)**	**99,25**
1.02	1.02.0.00.0.00.01.0038	5.2	**BELANJA MODAL**	**214.073.787,00**	**171.712.700,00**	**(42.361.087,00)**	**80,21**
1.02	1.02.0.00.0.00.01.0038	5.2.02	**Belanja Modal Peralatan dan Mesin**	**214.073.787,00**	**171.712.700,00**	**(42.361.087,00)**	**80,21**
1.02	1.02.0.00.0.00.01.0039		**UPTD Instalasi Farmasi**	**1.463.951.586,00**	**1.272.896.992,00**	**(191.054.594,00)**	**86,95**
1.02	1.02.0.00.0.00.01.0039	5	**BELANJA DAERAH**	**1.463.951.586,00**	**1.272.896.992,00**	**(191.054.594,00)**	**86,95**
1.02	1.02.0.00.0.00.01.0039	5.1	**BELANJA OPERASI**	**1.366.709.691,90**	**1.188.050.594,00**	**(178.659.097,90)**	**86,93**
1.02	1.02.0.00.0.00.01.0039	5.1.02	**Belanja Barang dan Jasa**	**1.366.709.691,90**	**1.188.050.594,00**	**(178.659.097,90)**	**86,93**
1.02	1.02.0.00.0.00.01.0039	5.2	**BELANJA MODAL**	**97.241.894,10**	**84.846.398,00**	**(12.395.496,10)**	**87,25**
1.02	1.02.0.00.0.00.01.0039	5.2.02	**Belanja Modal Peralatan dan Mesin**	**97.241.894,10**	**84.846.398,00**	**(12.395.496,10)**	**87,25**
1.02	1.02.0.00.0.00.01.0040		**UPTD Laboratorium Kesehatan**	**3.174.244.392,00**	**3.106.680.949,00**	**(67.563.443,00)**	**97,87**
1.02	1.02.0.00.0.00.01.0040	5	**BELANJA DAERAH**	**3.174.244.392,00**	**3.106.680.949,00**	**(67.563.443,00)**	**97,87**
1.02	1.02.0.00.0.00.01.0040	5.1	**BELANJA OPERASI**	**2.488.894.962,00**	**2.488.879.414,00**	**(15.548,00)**	**100,00**
1.02	1.02.0.00.0.00.01.0040	5.1.01	**Belanja Pegawai**	**466.907.746,00**	**466.907.746,00**	**0,00**	**100,00**
1.02	1.02.0.00.0.00.01.0040	5.1.02	**Belanja Barang dan Jasa**	**2.021.987.216,00**	**2.021.971.668,00**	**(15.548,00)**	**100,00**
1.02	1.02.0.00.0.00.01.0040	5.2	**BELANJA MODAL**	**685.349.430,00**	**617.801.535,00**	**(67.547.895,00)**	**90,14**
1.02	1.02.0.00.0.00.01.0040	5.2.02	**Belanja Modal Peralatan dan Mesin**	**367.349.430,00**	**340.591.070,00**	**(26.758.360,00)**	**92,72**
1.02	1.02.0.00.0.00.01.0040	5.2.03	**Belanja Modal Gedung dan Bangunan**	**200.000.000,00**	**199.000.065,00**	**(999.935,00)**	**99,50**
1.02	1.02.0.00.0.00.01.0040	5.2.04	**Belanja Modal Jalan, Jaringan, dan Irigasi**	**100.000.000,00**	**60.572.500,00**	**(39.427.500,00)**	**60,57**
1.02	1.02.0.00.0.00.01.0040	5.2.05	**Belanja Modal Aset Tetap Lainnya**	**18.000.000,00**	**17.637.900,00**	**(362.100,00)**	**97,99**
1.02	1.02.0.00.0.00.01.0041		**PUSKESMAS PLAMONGAN SARI**	**1.730.267.960,00**	**1.711.431.898,00**	**(18.836.062,00)**	**98,91**
1.02	1.02.0.00.0.00.01.0041	5	**BELANJA DAERAH**	**1.730.267.960,00**	**1.711.431.898,00**	**(18.836.062,00)**	**98,91**
1.02	1.02.0.00.0.00.01.0041	5.1	**BELANJA OPERASI**	**1.614.467.960,00**	**1.602.972.897,00**	**(11.495.063,00)**	**99,29**
1.02	1.02.0.00.0.00.01.0041	5.1.01	**Belanja Pegawai**	**277.277.629,00**	**277.164.961,00**	**(112.668,00)**	**99,96**
1.02	1.02.0.00.0.00.01.0041	5.1.02	**Belanja Barang dan Jasa**	**1.337.190.331,00**	**1.325.807.936,00**	**(11.382.395,00)**	**99,15**
1.02	1.02.0.00.0.00.01.0041	5.2	**BELANJA MODAL**	**115.800.000,00**	**108.459.001,00**	**(7.340.999,00)**	**93,66**
1.02	1.02.0.00.0.00.01.0041	5.2.02	**Belanja Modal Peralatan dan Mesin**	**109.800.000,00**	**102.459.001,00**	**(7.340.999,00)**	**93,31**
1.02	1.02.0.00.0.00.01.0041	5.2.04	**Belanja Modal Jalan, Jaringan, dan Irigasi**	**6.000.000,00**	**6.000.000,00**	**0,00**	**100,00**
1.02	1.02.0.00.0.00.01.0042		**PUSKESMAS BULUSAN**	**1.126.776.610,00**	**1.070.324.252,00**	**(56.452.358,00)**	**94,99**
1.02	1.02.0.00.0.00.01.0042	5	**BELANJA DAERAH**	**1.126.776.610,00**	**1.070.324.252,00**	**(56.452.358,00)**	**94,99**
1.02	1.02.0.00.0.00.01.0042	5.1	**BELANJA OPERASI**	**1.056.776.610,00**	**1.003.526.534,00**	**(53.250.076,00)**	**94,96**
1.02	1.02.0.00.0.00.01.0042	5.1.01	**Belanja Pegawai**	**145.000.000,00**	**145.000.000,00**	**0,00**	**100,00**
1.02	1.02.0.00.0.00.01.0042	5.1.02	**Belanja Barang dan Jasa**	**911.776.610,00**	**858.526.534,00**	**(53.250.076,00)**	**94,16**
1.02	1.02.0.00.0.00.01.0042	5.2	**BELANJA MODAL**	**70.000.000,00**	**66.797.718,00**	**(3.202.282,00)**	**95,43**
1.02	1.02.0.00.0.00.01.0042	5.2.02	**Belanja Modal Peralatan dan Mesin**	**70.000.000,00**	**66.797.718,00**	**(3.202.282,00)**	**95,43**
1.03			**URUSAN PEMERINTAHAN BIDANG PEKERJAAN UMUM DAN PENATAAN RUANG**	**513.497.915.786,51**	**385.581.731.979,00**	**(127.916.183.807,51)**	**75,09**
1.03	1.03.0.00.0.00.01.0000		**DINAS PEKERJAAN UMUM**	**328.317.062.697,95**	**235.066.832.803,00**	**(93.250.229.894,95)**	**71,60**
1.03	1.03.0.00.0.00.01.0000	5	**BELANJA DAERAH**	**328.317.062.697,95**	**235.066.832.803,00**	**(93.250.229.894,95)**	**71,60**
1.03	1.03.0.00.0.00.01.0000	5.1	**BELANJA OPERASI**	**130.610.639.220,43**	**103.219.350.183,00**	**(27.391.289.037,43)**	**79,03**
1.03	1.03.0.00.0.00.01.0000	5.1.01	**Belanja Pegawai**	**34.829.333.836,66**	**29.281.405.150,00**	**(5.547.928.686,66)**	**84,07**
1.03	1.03.0.00.0.00.01.0000	5.1.02	**Belanja Barang dan Jasa**	**95.781.305.383,77**	**73.937.945.033,00**	**(21.843.360.350,77)**	**77,19**
1.03	1.03.0.00.0.00.01.0000	5.2	**BELANJA MODAL**	**197.706.423.477,52**	**131.847.482.620,00**	**(65.858.940.857,52)**	**66,69**
1.03	1.03.0.00.0.00.01.0000	5.2.01	**Belanja Modal Tanah**	**4.511.223.000,00**	**4.143.044.180,00**	**(368.178.820,00)**	**91,84**
1.03	1.03.0.00.0.00.01.0000	5.2.02	**Belanja Modal Peralatan dan Mesin**	**1.457.949.593,02**	**714.736.459,00**	**(743.213.134,02)**	**49,02**
1.03	1.03.0.00.0.00.01.0000	5.2.03	**Belanja Modal Gedung dan Bangunan**	**26.357.155,00**	**22.827.481,00**	**(3.529.674,00)**	**86,61**
1.03	1.03.0.00.0.00.01.0000	5.2.04	**Belanja Modal Jalan, Jaringan, dan Irigasi**	**191.710.893.729,50**	**126.966.874.500,00**	**(64.744.019.229,50)**	**66,23**
1.03	1.04.1.03.2.11.01.0000		**DINAS PERUMAHAN DAN KAWASAN PERMUKIMAN**	**6.200.443.048,00**	**6.036.133.887,00**	**(164.309.161,00)**	**97,35**

Kode			URUSAN PEMERINTAHAN DAERAH	JUMLAH (Rp)		BERTAMBAH / (BERKURANG)	
				ANGGRAN SETELAH PERUBAHAN	REALISASI	Rp	%
1			2	3	4	5	6
1.03	1.04.1.03.2.11.01.0000	5	**BELANJA DAERAH**	**6.200.443.048,00**	**6.036.133.887,00**	**(164.309.161,00)**	**97,35**
1.03	1.04.1.03.2.11.01.0000	5.1	**BELANJA OPERASI**	**2.819.503.048,00**	**2.687.159.367,00**	**(132.343.681,00)**	**95,31**
1.03	1.04.1.03.2.11.01.0000	5.1.02	**Belanja Barang dan Jasa**	**2.819.503.048,00**	**2.687.159.367,00**	**(132.343.681,00)**	**95,31**
1.03	1.04.1.03.2.11.01.0000	5.2	**BELANJA MODAL**	**3.380.940.000,00**	**3.348.974.520,00**	**(31.965.480,00)**	**99,05**
1.03	1.04.1.03.2.11.01.0000	5.2.02	**Belanja Modal Peralatan dan Mesin**	**689.940.000,00**	**676.999.545,00**	**(12.940.455,00)**	**98,12**
1.03	1.04.1.03.2.11.01.0000	5.2.03	**Belanja Modal Gedung dan Bangunan**	**2.461.000.000,00**	**2.444.656.941,00**	**(16.343.059,00)**	**99,34**
1.03	1.04.1.03.2.11.01.0000	5.2.04	**Belanja Modal Jalan, Jaringan, dan Irigasi**	**230.000.000,00**	**227.318.034,00**	**(2.681.966,00)**	**98,83**
1.03	1.03.2.10.0.00.02.0000		**DINAS PENATAAN RUANG**	**123.218.481.768,53**	**99.467.192.382,00**	**(23.751.289.386,53)**	**80,72**
1.03	1.03.2.10.0.00.02.0000	5	**BELANJA DAERAH**	**123.218.481.768,53**	**99.467.192.382,00**	**(23.751.289.386,53)**	**80,72**
1.03	1.03.2.10.0.00.02.0000	5.1	**BELANJA OPERASI**	**61.550.656.006,50**	**51.321.300.462,00**	**(10.229.355.544,50)**	**83,38**
1.03	1.03.2.10.0.00.02.0000	5.1.01	**Belanja Pegawai**	**19.420.376.843,00**	**15.632.381.315,00**	**(3.787.995.528,00)**	**80,49**
1.03	1.03.2.10.0.00.02.0000	5.1.02	**Belanja Barang dan Jasa**	**31.090.279.163,50**	**24.695.123.147,00**	**(6.395.156.016,50)**	**79,43**
1.03	1.03.2.10.0.00.02.0000	5.1.05	**Belanja Hibah**	**11.040.000.000,00**	**10.993.796.000,00**	**(46.204.000,00)**	**99,58**
1.03	1.03.2.10.0.00.02.0000	5.2	**BELANJA MODAL**	**61.667.825.762,03**	**48.145.891.920,00**	**(13.521.933.842,03)**	**78,07**
1.03	1.03.2.10.0.00.02.0000	5.2.02	**Belanja Modal Peralatan dan Mesin**	**1.287.348.786,01**	**1.004.237.793,00**	**(283.110.993,01)**	**78,01**
1.03	1.03.2.10.0.00.02.0000	5.2.03	**Belanja Modal Gedung dan Bangunan**	**60.380.476.976,02**	**47.141.654.127,00**	**(13.238.822.849,02)**	**78,07**
1.03	1.03.0.00.0.00.01.0001		**UPTD Pemeliharaan Jalan dan Drainase Wilayah I**	**2.241.196.255,00**	**2.192.853.200,00**	**(48.343.055,00)**	**97,84**
1.03	1.03.0.00.0.00.01.0001	5	**BELANJA DAERAH**	**2.241.196.255,00**	**2.192.853.200,00**	**(48.343.055,00)**	**97,84**
1.03	1.03.0.00.0.00.01.0001	5.1	**BELANJA OPERASI**	**1.430.921.609,40**	**1.385.451.600,00**	**(45.470.009,40)**	**96,82**
1.03	1.03.0.00.0.00.01.0001	5.1.02	**Belanja Barang dan Jasa**	**1.430.921.609,40**	**1.385.451.600,00**	**(45.470.009,40)**	**96,82**
1.03	1.03.0.00.0.00.01.0001	5.2	**BELANJA MODAL**	**810.274.645,60**	**807.401.600,00**	**(2.873.045,60)**	**99,65**
1.03	1.03.0.00.0.00.01.0001	5.2.03	**Belanja Modal Gedung dan Bangunan**	**100.000.000,00**	**98.276.698,00**	**(1.723.302,00)**	**98,28**
1.03	1.03.0.00.0.00.01.0001	5.2.04	**Belanja Modal Jalan, Jaringan, dan Irigasi**	**710.274.645,60**	**709.124.902,00**	**(1.149.743,60)**	**99,84**
1.03	1.03.0.00.0.00.01.0002		**UPTD Pemeliharaan Jalan dan Drainase WIlayah IV**	**2.289.038.319,00**	**2.248.213.545,00**	**(40.824.774,00)**	**98,22**
1.03	1.03.0.00.0.00.01.0002	5	**BELANJA DAERAH**	**2.289.038.319,00**	**2.248.213.545,00**	**(40.824.774,00)**	**98,22**
1.03	1.03.0.00.0.00.01.0002	5.1	**BELANJA OPERASI**	**1.219.281.932,00**	**1.191.960.618,00**	**(27.321.314,00)**	**97,76**
1.03	1.03.0.00.0.00.01.0002	5.1.02	**Belanja Barang dan Jasa**	**1.219.281.932,00**	**1.191.960.618,00**	**(27.321.314,00)**	**97,76**
1.03	1.03.0.00.0.00.01.0002	5.2	**BELANJA MODAL**	**1.069.756.387,00**	**1.056.252.927,00**	**(13.503.460,00)**	**98,74**
1.03	1.03.0.00.0.00.01.0002	5.2.04	**Belanja Modal Jalan, Jaringan, dan Irigasi**	**1.069.756.387,00**	**1.056.252.927,00**	**(13.503.460,00)**	**98,74**
1.03	1.03.0.00.0.00.01.0003		**UPTD Perbekalan Pekerjaan Umum**	**34.532.538.962,43**	**24.339.005.588,00**	**(10.193.533.374,43)**	**70,48**
1.03	1.03.0.00.0.00.01.0003	5	**BELANJA DAERAH**	**34.532.538.962,43**	**24.339.005.588,00**	**(10.193.533.374,43)**	**70,48**
1.03	1.03.0.00.0.00.01.0003	5.1	**BELANJA OPERASI**	**32.713.565.732,43**	**23.864.154.500,00**	**(8.849.411.232,43)**	**72,95**
1.03	1.03.0.00.0.00.01.0003	5.1.02	**Belanja Barang dan Jasa**	**32.713.565.732,43**	**23.864.154.500,00**	**(8.849.411.232,43)**	**72,95**
1.03	1.03.0.00.0.00.01.0003	5.2	**BELANJA MODAL**	**1.818.973.230,00**	**474.851.088,00**	**(1.344.122.142,00)**	**26,11**
1.03	1.03.0.00.0.00.01.0003	5.2.02	**Belanja Modal Peralatan dan Mesin**	**18.973.230,00**	**13.653.000,00**	**(5.320.230,00)**	**71,96**
1.03	1.03.0.00.0.00.01.0003	5.2.04	**Belanja Modal Jalan, Jaringan, dan Irigasi**	**1.800.000.000,00**	**461.198.088,00**	**(1.338.801.912,00)**	**25,62**
1.03	1.03.0.00.0.00.01.0004		**UPTD Pemeliharaan Jalan dan Drainase WIlayah II**	**4.414.472.583,00**	**4.196.979.151,00**	**(217.493.432,00)**	**95,07**
1.03	1.03.0.00.0.00.01.0004	5	**BELANJA DAERAH**	**4.414.472.583,00**	**4.196.979.151,00**	**(217.493.432,00)**	**95,07**
1.03	1.03.0.00.0.00.01.0004	5.1	**BELANJA OPERASI**	**1.476.524.334,00**	**1.467.783.312,00**	**(8.741.022,00)**	**99,41**
1.03	1.03.0.00.0.00.01.0004	5.1.02	**Belanja Barang dan Jasa**	**1.476.524.334,00**	**1.467.783.312,00**	**(8.741.022,00)**	**99,41**
1.03	1.03.0.00.0.00.01.0004	5.2	**BELANJA MODAL**	**2.937.948.249,00**	**2.729.195.839,00**	**(208.752.410,00)**	**92,89**
1.03	1.03.0.00.0.00.01.0004	5.2.04	**Belanja Modal Jalan, Jaringan, dan Irigasi**	**2.937.948.249,00**	**2.729.195.839,00**	**(208.752.410,00)**	**92,89**
1.03	1.03.0.00.0.00.01.0006		**UPTD Pemeliharaan Jalan dan Drainase Wilayah III**	**3.113.857.013,00**	**3.005.651.750,00**	**(108.205.263,00)**	**96,53**
1.03	1.03.0.00.0.00.01.0006	5	**BELANJA DAERAH**	**3.113.857.013,00**	**3.005.651.750,00**	**(108.205.263,00)**	**96,53**
1.03	1.03.0.00.0.00.01.0006	5.1	**BELANJA OPERASI**	**3.113.857.013,00**	**3.005.651.750,00**	**(108.205.263,00)**	**96,53**
1.03	1.03.0.00.0.00.01.0006	5.1.02	**Belanja Barang dan Jasa**	**3.113.857.013,00**	**3.005.651.750,00**	**(108.205.263,00)**	**96,53**
1.03	1.03.0.00.0.00.01.0005		**UPTD Peralatan dan Perbengkelan**	**9.170.825.139,60**	**9.028.869.673,00**	**(141.955.466,60)**	**98,45**

Kode			URUSAN PEMERINTAHAN DAERAH	JUMLAH (Rp)		BERTAMBAH / (BERKURANG)	
				ANGGRAN SETELAH PERUBAHAN	REALISASI	Rp	%
1			2	3	4	5	6
1.03	1.03.0.00.0.00.01.0005	5	**BELANJA DAERAH**	**9.170.825.139,60**	**9.028.869.673,00**	**(141.955.466,60)**	**98,45**
1.03	1.03.0.00.0.00.01.0005	5.1	**BELANJA OPERASI**	**8.728.101.639,60**	**8.595.747.673,00**	**(132.353.966,60)**	**98,48**
1.03	1.03.0.00.0.00.01.0005	5.1.02	**Belanja Barang dan Jasa**	**8.728.101.639,60**	**8.595.747.673,00**	**(132.353.966,60)**	**98,48**
1.03	1.03.0.00.0.00.01.0005	5.2	**BELANJA MODAL**	**442.723.500,00**	**433.122.000,00**	**(9.601.500,00)**	**97,83**
1.03	1.03.0.00.0.00.01.0005	5.2.02	**Belanja Modal Peralatan dan Mesin**	**442.723.500,00**	**433.122.000,00**	**(9.601.500,00)**	**97,83**
1.04			**URUSAN PEMERINTAHAN BIDANG PERUMAHAN DAN KAWASAN PERMUKIMAN**	**434.362.201.940,23**	**415.854.324.363,00**	**(18.507.877.577,23)**	**95,74**
1.04	1.04.1.03.2.11.01.0000		**DINAS PERUMAHAN DAN KAWASAN PERMUKIMAN**	**434.362.201.940,23**	**415.854.324.363,00**	**(18.507.877.577,23)**	**95,74**
1.04	1.04.1.03.2.11.01.0000	5	**BELANJA DAERAH**	**434.362.201.940,23**	**415.854.324.363,00**	**(18.507.877.577,23)**	**95,74**
1.04	1.04.1.03.2.11.01.0000	5.1	**BELANJA OPERASI**	**210.310.247.887,93**	**198.750.703.281,00**	**(11.559.544.606,93)**	**94,50**
1.04	1.04.1.03.2.11.01.0000	5.1.01	**Belanja Pegawai**	**25.710.889.953,63**	**22.742.079.733,00**	**(2.968.810.220,63)**	**88,45**
1.04	1.04.1.03.2.11.01.0000	5.1.02	**Belanja Barang dan Jasa**	**184.299.357.934,30**	**175.708.623.548,00**	**(8.590.734.386,30)**	**95,34**
1.04	1.04.1.03.2.11.01.0000	5.1.05	**Belanja Hibah**	**300.000.000,00**	**300.000.000,00**	**0,00**	**100,00**
1.04	1.04.1.03.2.11.01.0000	5.2	**BELANJA MODAL**	**224.051.954.052,30**	**217.103.621.082,00**	**(6.948.332.970,30)**	**96,90**
1.04	1.04.1.03.2.11.01.0000	5.2.02	**Belanja Modal Peralatan dan Mesin**	**7.097.923.497,20**	**6.773.975.150,00**	**(323.948.347,20)**	**95,44**
1.04	1.04.1.03.2.11.01.0000	5.2.03	**Belanja Modal Gedung dan Bangunan**	**47.463.347.955,10**	**45.715.945.658,00**	**(1.747.402.297,10)**	**96,32**
1.04	1.04.1.03.2.11.01.0000	5.2.04	**Belanja Modal Jalan, Jaringan, dan Irigasi**	**169.490.682.600,00**	**164.613.700.274,00**	**(4.876.982.326,00)**	**97,12**
1.05			**URUSAN PEMERINTAHAN BIDANG KETENTERAMAN DAN KETERTIBAN UMUM SERTA PERLINDUNGAN MASYARAKAT**	**86.674.612.493,90**	**79.325.595.146,00**	**(7.349.017.347,90)**	**91,52**
1.05	1.05.0.00.0.00.01.0000		**SATPOL PP**	**38.779.797.893,01**	**35.752.622.755,00**	**(3.027.175.138,01)**	**92,19**
1.05	1.05.0.00.0.00.01.0000	5	**BELANJA DAERAH**	**38.779.797.893,01**	**35.752.622.755,00**	**(3.027.175.138,01)**	**92,19**
1.05	1.05.0.00.0.00.01.0000	5.1	**BELANJA OPERASI**	**38.167.157.842,01**	**35.158.026.857,00**	**(3.009.130.985,01)**	**92,12**
1.05	1.05.0.00.0.00.01.0000	5.1.01	**Belanja Pegawai**	**22.208.493.001,00**	**19.736.293.469,00**	**(2.472.199.532,00)**	**88,87**
1.05	1.05.0.00.0.00.01.0000	5.1.02	**Belanja Barang dan Jasa**	**15.958.664.841,01**	**15.421.733.388,00**	**(536.931.453,01)**	**96,64**
1.05	1.05.0.00.0.00.01.0000	5.2	**BELANJA MODAL**	**612.640.051,00**	**594.595.898,00**	**(18.044.153,00)**	**97,05**
1.05	1.05.0.00.0.00.01.0000	5.2.02	**Belanja Modal Peralatan dan Mesin**	**609.112.909,00**	**591.345.898,00**	**(17.767.011,00)**	**97,08**
1.05	1.05.0.00.0.00.01.0000	5.2.04	**Belanja Modal Jalan, Jaringan, dan Irigasi**	**3.527.142,00**	**3.250.000,00**	**(277.142,00)**	**92,14**
1.05	1.05.0.00.0.00.02.0000		**DINAS PEMADAM KEBAKARAN**	**34.028.331.906,66**	**30.736.150.406,00**	**(3.292.181.500,66)**	**90,33**
1.05	1.05.0.00.0.00.02.0000	5	**BELANJA DAERAH**	**34.028.331.906,66**	**30.736.150.406,00**	**(3.292.181.500,66)**	**90,33**
1.05	1.05.0.00.0.00.02.0000	5.1	**BELANJA OPERASI**	**32.610.087.348,66**	**29.336.866.167,00**	**(3.273.221.181,66)**	**89,96**
1.05	1.05.0.00.0.00.02.0000	5.1.01	**Belanja Pegawai**	**21.992.668.106,00**	**19.221.058.678,00**	**(2.771.609.428,00)**	**87,40**
1.05	1.05.0.00.0.00.02.0000	5.1.02	**Belanja Barang dan Jasa**	**10.617.419.242,66**	**10.115.807.489,00**	**(501.611.753,66)**	**95,28**
1.05	1.05.0.00.0.00.02.0000	5.2	**BELANJA MODAL**	**1.418.244.558,00**	**1.399.284.239,00**	**(18.960.319,00)**	**98,66**
1.05	1.05.0.00.0.00.02.0000	5.2.02	**Belanja Modal Peralatan dan Mesin**	**1.418.244.558,00**	**1.399.284.239,00**	**(18.960.319,00)**	**98,66**
1.05	1.05.0.00.0.00.03.0000		**BADAN PENANGGULANGAN BENCANA DAERAH**	**13.866.482.694,23**	**12.836.821.985,00**	**(1.029.660.709,23)**	**92,57**
1.05	1.05.0.00.0.00.03.0000	5	**BELANJA DAERAH**	**13.866.482.694,23**	**12.836.821.985,00**	**(1.029.660.709,23)**	**92,57**
1.05	1.05.0.00.0.00.03.0000	5.1	**BELANJA OPERASI**	**12.600.220.914,23**	**11.585.455.985,00**	**(1.014.764.929,23)**	**91,95**
1.05	1.05.0.00.0.00.03.0000	5.1.01	**Belanja Pegawai**	**7.691.187.070,40**	**6.907.371.639,00**	**(783.815.431,40)**	**89,81**
1.05	1.05.0.00.0.00.03.0000	5.1.02	**Belanja Barang dan Jasa**	**4.909.033.843,83**	**4.678.084.346,00**	**(230.949.497,83)**	**95,30**
1.05	1.05.0.00.0.00.03.0000	5.2	**BELANJA MODAL**	**1.266.261.780,00**	**1.251.366.000,00**	**(14.895.780,00)**	**98,82**
1.05	1.05.0.00.0.00.03.0000	5.2.04	**Belanja Modal Jalan, Jaringan, dan Irigasi**	**1.260.000.000,00**	**1.245.150.000,00**	**(14.850.000,00)**	**98,82**
1.05	1.05.0.00.0.00.03.0000	5.2.06	**Belanja Modal Aset Lainnya**	**6.261.780,00**	**6.216.000,00**	**(45.780,00)**	**99,27**
1.06			**URUSAN PEMERINTAHAN BIDANG SOSIAL**	**34.906.154.796,55**	**32.259.780.528,00**	**(2.646.374.268,55)**	**92,42**
1.06	1.06.0.00.0.00.01.0000		**DINAS SOSIAL**	**34.906.154.796,55**	**32.259.780.528,00**	**(2.646.374.268,55)**	**92,42**
1.06	1.06.0.00.0.00.01.0000	5	**BELANJA DAERAH**	**34.906.154.796,55**	**32.259.780.528,00**	**(2.646.374.268,55)**	**92,42**
1.06	1.06.0.00.0.00.01.0000	5.1	**BELANJA OPERASI**	**34.906.154.796,55**	**32.259.780.528,00**	**(2.646.374.268,55)**	**92,42**

Kode			URUSAN PEMERINTAHAN DAERAH	JUMLAH (Rp)		BERTAMBAH / (BERKURANG)	
				ANGGRAN SETELAH PERUBAHAN	REALISASI	Rp	%
1			2	3	4	5	6
1.06	1.06.0.00.0.00.01.0000	5.1.01	**Belanja Pegawai**	**10.176.976.824,00**	**9.266.052.255,00**	**(910.924.569,00)**	**91,05**
1.06	1.06.0.00.0.00.01.0000	5.1.02	**Belanja Barang dan Jasa**	**24.729.177.972,55**	**22.993.728.273,00**	**(1.735.449.699,55)**	**92,98**
2			**URUSAN PEMERINTAHAN WAJIB YANG TIDAK BERKAITAN DENGAN PELAYANAN DASAR**	**875.176.836.660,32**	**789.714.490.022,86**	**(85.462.346.637,46)**	**90,23**
2.07			**URUSAN PEMERINTAHAN BIDANG TENAGA KERJA**	**21.167.582.270,72**	**18.699.604.758,00**	**(2.467.977.512,72)**	**88,34**
2.07	2.07.0.00.0.00.01.0000		**DINAS TENAGA KERJA**	**21.167.582.270,72**	**18.699.604.758,00**	**(2.467.977.512,72)**	**88,34**
2.07	2.07.0.00.0.00.01.0000	5	**BELANJA DAERAH**	**21.167.582.270,72**	**18.699.604.758,00**	**(2.467.977.512,72)**	**88,34**
2.07	2.07.0.00.0.00.01.0000	5.1	**BELANJA OPERASI**	**20.014.508.087,72**	**17.703.440.608,00**	**(2.311.067.479,72)**	**88,45**
2.07	2.07.0.00.0.00.01.0000	5.1.01	**Belanja Pegawai**	**12.176.987.117,57**	**11.168.996.818,00**	**(1.007.990.299,57)**	**91,72**
2.07	2.07.0.00.0.00.01.0000	5.1.02	**Belanja Barang dan Jasa**	**7.837.520.970,15**	**6.534.443.790,00**	**(1.303.077.180,15)**	**83,37**
2.07	2.07.0.00.0.00.01.0000	5.2	**BELANJA MODAL**	**1.153.074.183,00**	**996.164.150,00**	**(156.910.033,00)**	**86,39**
2.07	2.07.0.00.0.00.01.0000	5.2.02	**Belanja Modal Peralatan dan Mesin**	**1.152.974.183,00**	**996.164.150,00**	**(156.810.033,00)**	**86,40**
2.07	2.07.0.00.0.00.01.0000	5.2.03	**Belanja Modal Gedung dan Bangunan**	**100.000,00**	**0,00**	**(100.000,00)**	**0,00**
2.08			**URUSAN PEMERINTAHAN BIDANG PEMBERDAYAAN PEREMPUAN DAN PERLINDUNGAN ANAK**	**18.774.880.469,34**	**16.866.579.882,00**	**(1.908.300.587,34)**	**89,84**
2.08	2.08.2.13.0.00.01.0000		**DINAS PEMBERDAYAAN PEREMPUAN DAN PERLINDUNGAN ANAK**	**18.774.880.469,34**	**16.866.579.882,00**	**(1.908.300.587,34)**	**89,84**
2.08	2.08.2.13.0.00.01.0000	5	**BELANJA DAERAH**	**18.774.880.469,34**	**16.866.579.882,00**	**(1.908.300.587,34)**	**89,84**
2.08	2.08.2.13.0.00.01.0000	5.1	**BELANJA OPERASI**	**18.502.467.219,34**	**16.601.273.232,00**	**(1.901.193.987,34)**	**89,72**
2.08	2.08.2.13.0.00.01.0000	5.1.01	**Belanja Pegawai**	**10.548.895.748,04**	**9.453.364.552,00**	**(1.095.531.196,04)**	**89,61**
2.08	2.08.2.13.0.00.01.0000	5.1.02	**Belanja Barang dan Jasa**	**7.953.571.471,30**	**7.147.908.680,00**	**(805.662.791,30)**	**89,87**
2.08	2.08.2.13.0.00.01.0000	5.2	**BELANJA MODAL**	**272.413.250,00**	**265.306.650,00**	**(7.106.600,00)**	**97,39**
2.08	2.08.2.13.0.00.01.0000	5.2.02	**Belanja Modal Peralatan dan Mesin**	**272.413.250,00**	**265.306.650,00**	**(7.106.600,00)**	**97,39**
2.09			**URUSAN PEMERINTAHAN BIDANG PANGAN**	**14.773.771.837,91**	**13.163.591.588,00**	**(1.610.180.249,91)**	**89,10**
2.09	2.09.0.00.0.00.01.0000		**DINAS KETAHANAN PANGAN**	**14.773.771.837,91**	**13.163.591.588,00**	**(1.610.180.249,91)**	**89,10**
2.09	2.09.0.00.0.00.01.0000	5	**BELANJA DAERAH**	**14.773.771.837,91**	**13.163.591.588,00**	**(1.610.180.249,91)**	**89,10**
2.09	2.09.0.00.0.00.01.0000	5.1	**BELANJA OPERASI**	**14.773.771.837,91**	**13.163.591.588,00**	**(1.610.180.249,91)**	**89,10**
2.09	2.09.0.00.0.00.01.0000	5.1.01	**Belanja Pegawai**	**7.191.587.844,91**	**6.282.733.181,00**	**(908.854.663,91)**	**87,36**
2.09	2.09.0.00.0.00.01.0000	5.1.02	**Belanja Barang dan Jasa**	**7.582.183.993,00**	**6.880.858.407,00**	**(701.325.586,00)**	**90,75**
2.10			**URUSAN PEMERINTAHAN BIDANG PERTANAHAN**	**1.554.546.700,10**	**1.459.472.394,00**	**(95.074.306,10)**	**93,88**
2.10	1.03.2.10.0.00.02.0000		**DINAS PENATAAN RUANG**	**1.554.546.700,10**	**1.459.472.394,00**	**(95.074.306,10)**	**93,88**
2.10	1.03.2.10.0.00.02.0000	5	**BELANJA DAERAH**	**1.554.546.700,10**	**1.459.472.394,00**	**(95.074.306,10)**	**93,88**
2.10	1.03.2.10.0.00.02.0000	5.1	**BELANJA OPERASI**	**1.554.546.700,10**	**1.459.472.394,00**	**(95.074.306,10)**	**93,88**
2.10	1.03.2.10.0.00.02.0000	5.1.02	**Belanja Barang dan Jasa**	**1.554.546.700,10**	**1.459.472.394,00**	**(95.074.306,10)**	**93,88**
2.11			**URUSAN PEMERINTAHAN BIDANG LINGKUNGAN HIDUP**	**172.267.764.736,90**	**159.203.422.226,00**	**(13.064.342.510,90)**	**92,42**
2.11	2.11.1.03.0.00.01.0000		**DINAS LINGKUNGAN HIDUP**	**172.267.764.736,90**	**159.203.422.226,00**	**(13.064.342.510,90)**	**92,42**
2.11	2.11.1.03.0.00.01.0000	5	**BELANJA DAERAH**	**172.267.764.736,90**	**159.203.422.226,00**	**(13.064.342.510,90)**	**92,42**
2.11	2.11.1.03.0.00.01.0000	5.1	**BELANJA OPERASI**	**121.829.526.859,34**	**111.916.894.005,00**	**(9.912.632.854,34)**	**91,86**
2.11	2.11.1.03.0.00.01.0000	5.1.01	**Belanja Pegawai**	**19.514.672.245,00**	**16.482.723.043,00**	**(3.031.949.202,00)**	**84,46**
2.11	2.11.1.03.0.00.01.0000	5.1.02	**Belanja Barang dan Jasa**	**102.314.854.614,34**	**95.434.170.962,00**	**(6.880.683.652,34)**	**93,27**
2.11	2.11.1.03.0.00.01.0000	5.2	**BELANJA MODAL**	**50.438.237.877,56**	**47.286.528.221,00**	**(3.151.709.656,56)**	**93,75**
2.11	2.11.1.03.0.00.01.0000	5.2.02	**Belanja Modal Peralatan dan Mesin**	**31.622.772.070,28**	**29.884.757.733,00**	**(1.738.014.337,28)**	**94,50**

Kode			URUSAN PEMERINTAHAN DAERAH	JUMLAH (Rp)		BERTAMBAH / (BERKURANG)	
				ANGGRAN SETELAH PERUBAHAN	REALISASI	Rp	%
1			2	3	4	5	6
2.11	2.11.1.03.0.00.01.0000	5.2.03	**Belanja Modal Gedung dan Bangunan**	**10.552.922.929,69**	**9.568.330.220,00**	**(984.592.709,69)**	**90,67**
2.11	2.11.1.03.0.00.01.0000	5.2.04	**Belanja Modal Jalan, Jaringan, dan Irigasi**	**8.165.934.071,99**	**7.738.535.268,00**	**(427.398.803,99)**	**94,77**
2.11	2.11.1.03.0.00.01.0000	5.2.06	**Belanja Modal Aset Lainnya**	**96.608.805,60**	**94.905.000,00**	**(1.703.805,60)**	**98,24**
2.12			**URUSAN PEMERINTAHAN BIDANG ADMINISTRASI KEPENDUDUKAN DAN PENCATATAN SIPIL**	**20.927.924.102,61**	**19.437.871.077,00**	**(1.490.053.025,61)**	**92,88**
2.12	2.12.0.00.0.00.01.0000		**DINAS KEPENDUDUKAN DAN PENCATATAN SIPIL**	**20.927.924.102,61**	**19.437.871.077,00**	**(1.490.053.025,61)**	**92,88**
2.12	2.12.0.00.0.00.01.0000	5	**BELANJA DAERAH**	**20.927.924.102,61**	**19.437.871.077,00**	**(1.490.053.025,61)**	**92,88**
2.12	2.12.0.00.0.00.01.0000	5.1	**BELANJA OPERASI**	**20.870.606.519,11**	**19.384.384.477,00**	**(1.486.222.042,11)**	**92,88**
2.12	2.12.0.00.0.00.01.0000	5.1.01	**Belanja Pegawai**	**12.387.644.826,61**	**11.302.170.793,00**	**(1.085.474.033,61)**	**91,24**
2.12	2.12.0.00.0.00.01.0000	5.1.02	**Belanja Barang dan Jasa**	**8.482.961.692,50**	**8.082.213.684,00**	**(400.748.008,50)**	**95,28**
2.12	2.12.0.00.0.00.01.0000	5.2	**BELANJA MODAL**	**57.317.583,50**	**53.486.600,00**	**(3.830.983,50)**	**93,32**
2.12	2.12.0.00.0.00.01.0000	5.2.02	**Belanja Modal Peralatan dan Mesin**	**57.317.583,50**	**53.486.600,00**	**(3.830.983,50)**	**93,32**
2.13			**URUSAN PEMERINTAHAN BIDANG PEMBERDAYAAN MASYARAKAT DAN DESA**	**4.263.194.753,70**	**3.889.565.173,00**	**(373.629.580,70)**	**91,24**
2.13	2.08.2.13.0.00.01.0000		**DINAS PEMBERDAYAAN PEREMPUAN DAN PERLINDUNGAN ANAK**	**4.263.194.753,70**	**3.889.565.173,00**	**(373.629.580,70)**	**91,24**
2.13	2.08.2.13.0.00.01.0000	5	**BELANJA DAERAH**	**4.263.194.753,70**	**3.889.565.173,00**	**(373.629.580,70)**	**91,24**
2.13	2.08.2.13.0.00.01.0000	5.1	**BELANJA OPERASI**	**3.254.344.753,70**	**2.887.466.665,00**	**(366.878.088,70)**	**88,73**
2.13	2.08.2.13.0.00.01.0000	5.1.02	**Belanja Barang dan Jasa**	**3.254.344.753,70**	**2.887.466.665,00**	**(366.878.088,70)**	**88,73**
2.13	2.08.2.13.0.00.01.0000	5.2	**BELANJA MODAL**	**1.008.850.000,00**	**1.002.098.508,00**	**(6.751.492,00)**	**99,33**
2.13	2.08.2.13.0.00.01.0000	5.2.04	**Belanja Modal Jalan, Jaringan, dan Irigasi**	**1.008.850.000,00**	**1.002.098.508,00**	**(6.751.492,00)**	**99,33**
2.14			**URUSAN PEMERINTAHAN BIDANG PENGENDALIAN PENDUDUK DAN KELUARGA BERENCANA**	**30.770.763.293,83**	**29.584.617.395,00**	**(1.186.145.898,83)**	**96,15**
2.14	2.14.0.00.0.00.01.0000		**DINAS PENGENDALIAN PENDUDUK DAN KELUARGA BERENCANA**	**30.770.763.293,83**	**29.584.617.395,00**	**(1.186.145.898,83)**	**96,15**
2.14	2.14.0.00.0.00.01.0000	5	**BELANJA DAERAH**	**30.770.763.293,83**	**29.584.617.395,00**	**(1.186.145.898,83)**	**96,15**
2.14	2.14.0.00.0.00.01.0000	5.1	**BELANJA OPERASI**	**30.668.147.190,43**	**29.486.256.025,00**	**(1.181.891.165,43)**	**96,15**
2.14	2.14.0.00.0.00.01.0000	5.1.01	**Belanja Pegawai**	**6.889.957.704,83**	**6.417.879.979,00**	**(472.077.725,83)**	**93,15**
2.14	2.14.0.00.0.00.01.0000	5.1.02	**Belanja Barang dan Jasa**	**23.778.189.485,60**	**23.068.376.046,00**	**(709.813.439,60)**	**97,01**
2.14	2.14.0.00.0.00.01.0000	5.2	**BELANJA MODAL**	**102.616.103,40**	**98.361.370,00**	**(4.254.733,40)**	**95,85**
2.14	2.14.0.00.0.00.01.0000	5.2.02	**Belanja Modal Peralatan dan Mesin**	**102.616.103,40**	**98.361.370,00**	**(4.254.733,40)**	**95,85**
2.15			**URUSAN PEMERINTAHAN BIDANG PERHUBUNGAN**	**362.565.602.971,40**	**327.370.234.292,86**	**(35.195.368.678,54)**	**90,29**
2.15	2.15.0.00.0.00.01.0000		**DINAS PERHUBUNGAN**	**362.565.602.971,40**	**327.370.234.292,86**	**(35.195.368.678,54)**	**90,29**
2.15	2.15.0.00.0.00.01.0000	5	**BELANJA DAERAH**	**362.565.602.971,40**	**327.370.234.292,86**	**(35.195.368.678,54)**	**90,29**
2.15	2.15.0.00.0.00.01.0000	5.1	**BELANJA OPERASI**	**339.204.511.516,58**	**311.427.157.568,00**	**(27.777.353.948,58)**	**91,81**
2.15	2.15.0.00.0.00.01.0000	5.1.01	**Belanja Pegawai**	**19.825.418.489,00**	**16.744.690.527,00**	**(3.080.727.962,00)**	**84,46**
2.15	2.15.0.00.0.00.01.0000	5.1.02	**Belanja Barang dan Jasa**	**319.379.093.027,58**	**294.682.467.041,00**	**(24.696.625.986,58)**	**92,27**
2.15	2.15.0.00.0.00.01.0000	5.2	**BELANJA MODAL**	**23.361.091.454,82**	**15.943.076.724,86**	**(7.418.014.729,96)**	**68,25**
2.15	2.15.0.00.0.00.01.0000	5.2.02	**Belanja Modal Peralatan dan Mesin**	**18.208.477.054,82**	**12.728.653.320,86**	**(5.479.823.733,96)**	**69,91**
2.15	2.15.0.00.0.00.01.0000	5.2.03	**Belanja Modal Gedung dan Bangunan**	**4.285.464.400,00**	**2.368.050.404,00**	**(1.917.413.996,00)**	**55,26**
2.15	2.15.0.00.0.00.01.0000	5.2.04	**Belanja Modal Jalan, Jaringan, dan Irigasi**	**183.150.000,00**	**182.373.000,00**	**(777.000,00)**	**99,58**
2.15	2.15.0.00.0.00.01.0000	5.2.06	**Belanja Modal Aset Lainnya**	**684.000.000,00**	**664.000.000,00**	**(20.000.000,00)**	**97,08**

Kode			URUSAN PEMERINTAHAN DAERAH	JUMLAH (Rp)		BERTAMBAH / (BERKURANG)	
				ANGGRAN SETELAH PERUBAHAN	REALISASI	Rp	%
1			2	3	4	5	6
2.16			**URUSAN PEMERINTAHAN BIDANG KOMUNIKASI DAN INFORMATIKA**	**64.845.763.998,14**	**53.660.215.142,00**	**(11.185.548.856,14)**	**82,75**
2.16	2.16.2.20.2.21.01.0000		**DINAS KOMUNIKASI, INFORMATIKA, STATISTIK DAN PERSANDIAN**	**64.845.763.998,14**	**53.660.215.142,00**	**(11.185.548.856,14)**	**82,75**
2.16	2.16.2.20.2.21.01.0000	5	**BELANJA DAERAH**	**64.845.763.998,14**	**53.660.215.142,00**	**(11.185.548.856,14)**	**82,75**
2.16	2.16.2.20.2.21.01.0000	5.1	**BELANJA OPERASI**	**55.721.138.131,54**	**45.425.587.737,00**	**(10.295.550.394,54)**	**81,52**
2.16	2.16.2.20.2.21.01.0000	5.1.01	**Belanja Pegawai**	**16.950.338.352,86**	**15.908.514.121,00**	**(1.041.824.231,86)**	**93,85**
2.16	2.16.2.20.2.21.01.0000	5.1.02	**Belanja Barang dan Jasa**	**38.753.799.778,68**	**29.500.090.616,00**	**(9.253.709.162,68)**	**76,12**
2.16	2.16.2.20.2.21.01.0000	5.1.05	**Belanja Hibah**	**17.000.000,00**	**16.983.000,00**	**(17.000,00)**	**99,90**
2.16	2.16.2.20.2.21.01.0000	5.2	**BELANJA MODAL**	**9.124.625.866,60**	**8.234.627.405,00**	**(889.998.461,60)**	**90,25**
2.16	2.16.2.20.2.21.01.0000	5.2.02	**Belanja Modal Peralatan dan Mesin**	**4.379.271.566,60**	**3.540.930.179,00**	**(838.341.387,60)**	**80,86**
2.16	2.16.2.20.2.21.01.0000	5.2.03	**Belanja Modal Gedung dan Bangunan**	**191.408.550,00**	**189.751.476,00**	**(1.657.074,00)**	**99,13**
2.16	2.16.2.20.2.21.01.0000	5.2.06	**Belanja Modal Aset Lainnya**	**4.553.945.750,00**	**4.503.945.750,00**	**(50.000.000,00)**	**98,90**
2.17			**URUSAN PEMERINTAHAN BIDANG KOPERASI, USAHA KECIL, DAN MENENGAH**	**23.937.632.864,32**	**21.942.492.764,00**	**(1.995.140.100,32)**	**91,67**
2.17	2.17.0.00.0.00.01.0000		**DINAS KOPERASI DAN USAHA MIKRO**	**23.937.632.864,32**	**21.942.492.764,00**	**(1.995.140.100,32)**	**91,67**
2.17	2.17.0.00.0.00.01.0000	5	**BELANJA DAERAH**	**23.937.632.864,32**	**21.942.492.764,00**	**(1.995.140.100,32)**	**91,67**
2.17	2.17.0.00.0.00.01.0000	5.1	**BELANJA OPERASI**	**23.783.647.814,82**	**21.791.031.359,00**	**(1.992.616.455,82)**	**91,62**
2.17	2.17.0.00.0.00.01.0000	5.1.01	**Belanja Pegawai**	**10.525.097.130,32**	**10.017.769.648,00**	**(507.327.482,32)**	**95,18**
2.17	2.17.0.00.0.00.01.0000	5.1.02	**Belanja Barang dan Jasa**	**13.258.550.684,50**	**11.773.261.711,00**	**(1.485.288.973,50)**	**88,80**
2.17	2.17.0.00.0.00.01.0000	5.2	**BELANJA MODAL**	**153.985.049,50**	**151.461.405,00**	**(2.523.644,50)**	**98,36**
2.17	2.17.0.00.0.00.01.0000	5.2.02	**Belanja Modal Peralatan dan Mesin**	**153.985.049,50**	**151.461.405,00**	**(2.523.644,50)**	**98,36**
2.18			**URUSAN PEMERINTAHAN BIDANG PENANAMAN MODAL**	**16.046.286.104,10**	**14.742.103.788,00**	**(1.304.182.316,10)**	**91,87**
2.18	2.18.0.00.0.00.01.0000		**DINAS PENANAMAN MODAL DAN PELAYANAN TERPADU SATU PINTU**	**16.046.286.104,10**	**14.742.103.788,00**	**(1.304.182.316,10)**	**91,87**
2.18	2.18.0.00.0.00.01.0000	5	**BELANJA DAERAH**	**16.046.286.104,10**	**14.742.103.788,00**	**(1.304.182.316,10)**	**91,87**
2.18	2.18.0.00.0.00.01.0000	5.1	**BELANJA OPERASI**	**16.041.303.314,10**	**14.738.853.788,00**	**(1.302.449.526,10)**	**91,88**
2.18	2.18.0.00.0.00.01.0000	5.1.01	**Belanja Pegawai**	**8.350.493.639,10**	**7.695.891.884,00**	**(654.601.755,10)**	**92,16**
2.18	2.18.0.00.0.00.01.0000	5.1.02	**Belanja Barang dan Jasa**	**7.690.809.675,00**	**7.042.961.904,00**	**(647.847.771,00)**	**91,58**
2.18	2.18.0.00.0.00.01.0000	5.2	**BELANJA MODAL**	**4.982.790,00**	**3.250.000,00**	**(1.732.790,00)**	**65,22**
2.18	2.18.0.00.0.00.01.0000	5.2.02	**Belanja Modal Peralatan dan Mesin**	**4.982.790,00**	**3.250.000,00**	**(1.732.790,00)**	**65,22**
2.19			**URUSAN PEMERINTAHAN BIDANG KEPEMUDAAN DAN OLAHRAGA**	**62.133.370.649,18**	**53.222.685.927,00**	**(8.910.684.722,18)**	**85,66**
2.19	2.19.0.00.0.00.01.0000		**DINAS KEPEMUDAAN DAN OLAH RAGA**	**62.133.370.649,18**	**53.222.685.927,00**	**(8.910.684.722,18)**	**85,66**
2.19	2.19.0.00.0.00.01.0000	5	**BELANJA DAERAH**	**62.133.370.649,18**	**53.222.685.927,00**	**(8.910.684.722,18)**	**85,66**
2.19	2.19.0.00.0.00.01.0000	5.1	**BELANJA OPERASI**	**59.651.041.679,88**	**50.856.425.242,00**	**(8.794.616.437,88)**	**85,26**
2.19	2.19.0.00.0.00.01.0000	5.1.01	**Belanja Pegawai**	**9.752.935.632,00**	**8.635.031.523,00**	**(1.117.904.109,00)**	**88,54**
2.19	2.19.0.00.0.00.01.0000	5.1.02	**Belanja Barang dan Jasa**	**21.398.106.047,88**	**18.918.657.204,00**	**(2.479.448.843,88)**	**88,41**
2.19	2.19.0.00.0.00.01.0000	5.1.05	**Belanja Hibah**	**28.500.000.000,00**	**23.302.736.515,00**	**(5.197.263.485,00)**	**81,76**
2.19	2.19.0.00.0.00.01.0000	5.2	**BELANJA MODAL**	**2.482.328.969,30**	**2.366.260.685,00**	**(116.068.284,30)**	**95,32**
2.19	2.19.0.00.0.00.01.0000	5.2.02	**Belanja Modal Peralatan dan Mesin**	**2.232.642.249,30**	**2.120.790.175,00**	**(111.852.074,30)**	**94,99**
2.19	2.19.0.00.0.00.01.0000	5.2.03	**Belanja Modal Gedung dan Bangunan**	**218.222.000,00**	**216.670.510,00**	**(1.551.490,00)**	**99,29**
2.19	2.19.0.00.0.00.01.0000	5.2.05	**Belanja Modal Aset Tetap Lainnya**	**31.464.720,00**	**28.800.000,00**	**(2.664.720,00)**	**91,53**
2.20			**URUSAN PEMERINTAHAN BIDANG STATISTIK**	**494.431.378,00**	**489.165.911,00**	**(5.265.467,00)**	**98,94**

Kode			URUSAN PEMERINTAHAN DAERAH	JUMLAH (Rp)		BERTAMBAH / (BERKURANG)	
				ANGGRAN SETELAH PERUBAHAN	REALISASI	Rp	%
1			2	3	4	5	6
2.20	2.16.2.20.2.21.01.0000		**DINAS KOMUNIKASI, INFORMATIKA, STATISTIK DAN PERSANDIAN**	**494.431.378,00**	**489.165.911,00**	**(5.265.467,00)**	**98,94**
2.20	2.16.2.20.2.21.01.0000	5	**BELANJA DAERAH**	**494.431.378,00**	**489.165.911,00**	**(5.265.467,00)**	**98,94**
2.20	2.16.2.20.2.21.01.0000	5.1	**BELANJA OPERASI**	**494.431.378,00**	**489.165.911,00**	**(5.265.467,00)**	**98,94**
2.20	2.16.2.20.2.21.01.0000	5.1.02	**Belanja Barang dan Jasa**	**494.431.378,00**	**489.165.911,00**	**(5.265.467,00)**	**98,94**
2.21			**URUSAN PEMERINTAHAN BIDANG PERSANDIAN**	**2.154.413.855,00**	**2.112.383.205,00**	**(42.030.650,00)**	**98,05**
2.21	2.16.2.20.2.21.01.0000		**DINAS KOMUNIKASI, INFORMATIKA, STATISTIK DAN PERSANDIAN**	**2.154.413.855,00**	**2.112.383.205,00**	**(42.030.650,00)**	**98,05**
2.21	2.16.2.20.2.21.01.0000	5	**BELANJA DAERAH**	**2.154.413.855,00**	**2.112.383.205,00**	**(42.030.650,00)**	**98,05**
2.21	2.16.2.20.2.21.01.0000	5.1	**BELANJA OPERASI**	**994.413.855,00**	**992.383.205,00**	**(2.030.650,00)**	**99,80**
2.21	2.16.2.20.2.21.01.0000	5.1.02	**Belanja Barang dan Jasa**	**994.413.855,00**	**992.383.205,00**	**(2.030.650,00)**	**99,80**
2.21	2.16.2.20.2.21.01.0000	5.2	**BELANJA MODAL**	**1.160.000.000,00**	**1.120.000.000,00**	**(40.000.000,00)**	**96,55**
2.21	2.16.2.20.2.21.01.0000	5.2.06	**Belanja Modal Aset Lainnya**	**1.160.000.000,00**	**1.120.000.000,00**	**(40.000.000,00)**	**96,55**
2.22			**URUSAN PEMERINTAHAN BIDANG KEBUDAYAAN**	**30.266.933.624,04**	**28.326.278.381,00**	**(1.940.655.243,04)**	**93,59**
2.22	2.22.3.26.0.00.01.0000		**DINAS KEBUDAYAAN DAN PARIWISATA**	**30.266.933.624,04**	**28.326.278.381,00**	**(1.940.655.243,04)**	**93,59**
2.22	2.22.3.26.0.00.01.0000	5	**BELANJA DAERAH**	**30.266.933.624,04**	**28.326.278.381,00**	**(1.940.655.243,04)**	**93,59**
2.22	2.22.3.26.0.00.01.0000	5.1	**BELANJA OPERASI**	**30.030.618.864,04**	**28.122.496.381,00**	**(1.908.122.483,04)**	**93,65**
2.22	2.22.3.26.0.00.01.0000	5.1.01	**Belanja Pegawai**	**11.732.566.649,04**	**10.730.833.883,00**	**(1.001.732.766,04)**	**91,46**
2.22	2.22.3.26.0.00.01.0000	5.1.02	**Belanja Barang dan Jasa**	**18.298.052.215,00**	**17.391.662.498,00**	**(906.389.717,00)**	**95,05**
2.22	2.22.3.26.0.00.01.0000	5.2	**BELANJA MODAL**	**236.314.760,00**	**203.782.000,00**	**(32.532.760,00)**	**86,23**
2.22	2.22.3.26.0.00.01.0000	5.2.02	**Belanja Modal Peralatan dan Mesin**	**185.354.760,00**	**155.782.000,00**	**(29.572.760,00)**	**84,05**
2.22	2.22.3.26.0.00.01.0000	5.2.06	**Belanja Modal Aset Lainnya**	**50.960.000,00**	**48.000.000,00**	**(2.960.000,00)**	**94,19**
2.23			**URUSAN PEMERINTAHAN BIDANG PERPUSTAKAAN**	**26.867.570.683,03**	**24.301.175.666,00**	**(2.566.395.017,03)**	**90,45**
2.23	2.23.2.24.0.00.01.0000		**DINAS ARSIP DAN PERPUSTAKAAN DAERAH**	**26.867.570.683,03**	**24.301.175.666,00**	**(2.566.395.017,03)**	**90,45**
2.23	2.23.2.24.0.00.01.0000	5	**BELANJA DAERAH**	**26.867.570.683,03**	**24.301.175.666,00**	**(2.566.395.017,03)**	**90,45**
2.23	2.23.2.24.0.00.01.0000	5.1	**BELANJA OPERASI**	**16.199.310.930,46**	**15.397.179.766,00**	**(802.131.164,46)**	**95,05**
2.23	2.23.2.24.0.00.01.0000	5.1.01	**Belanja Pegawai**	**11.717.306.753,00**	**11.274.661.978,00**	**(442.644.775,00)**	**96,22**
2.23	2.23.2.24.0.00.01.0000	5.1.02	**Belanja Barang dan Jasa**	**4.482.004.177,46**	**4.122.517.788,00**	**(359.486.389,46)**	**91,98**
2.23	2.23.2.24.0.00.01.0000	5.2	**BELANJA MODAL**	**10.668.259.752,57**	**8.903.995.900,00**	**(1.764.263.852,57)**	**83,46**
2.23	2.23.2.24.0.00.01.0000	5.2.02	**Belanja Modal Peralatan dan Mesin**	**27.170.875,00**	**26.700.000,00**	**(470.875,00)**	**98,27**
2.23	2.23.2.24.0.00.01.0000	5.2.03	**Belanja Modal Gedung dan Bangunan**	**10.337.160.173,57**	**8.575.355.100,00**	**(1.761.805.073,57)**	**82,96**
2.23	2.23.2.24.0.00.01.0000	5.2.05	**Belanja Modal Aset Tetap Lainnya**	**303.928.704,00**	**301.940.800,00**	**(1.987.904,00)**	**99,35**
2.24			**URUSAN PEMERINTAHAN BIDANG KEARSIPAN**	**1.364.402.368,00**	**1.243.030.453,00**	**(121.371.915,00)**	**91,10**
2.24	2.23.2.24.0.00.01.0000		**DINAS ARSIP DAN PERPUSTAKAAN DAERAH**	**1.364.402.368,00**	**1.243.030.453,00**	**(121.371.915,00)**	**91,10**
2.24	2.23.2.24.0.00.01.0000	5	**BELANJA DAERAH**	**1.364.402.368,00**	**1.243.030.453,00**	**(121.371.915,00)**	**91,10**
2.24	2.23.2.24.0.00.01.0000	5.1	**BELANJA OPERASI**	**1.364.402.368,00**	**1.243.030.453,00**	**(121.371.915,00)**	**91,10**
2.24	2.23.2.24.0.00.01.0000	5.1.02	**Belanja Barang dan Jasa**	**1.364.402.368,00**	**1.243.030.453,00**	**(121.371.915,00)**	**91,10**
3			**URUSAN PEMERINTAHAN PILIHAN**	**149.458.019.713,43**	**135.484.158.703,00**	**(13.973.861.010,43)**	**90,65**
3.25			**URUSAN PEMERINTAHAN BIDANG KELAUTAN DAN PERIKANAN**	**11.559.229.458,70**	**10.310.910.160,00**	**(1.248.319.298,70)**	**89,20**
3.25	3.25.0.00.0.00.01.0000		**DINAS PERIKANAN**	**11.559.229.458,70**	**10.310.910.160,00**	**(1.248.319.298,70)**	**89,20**
3.25	3.25.0.00.0.00.01.0000	5	**BELANJA DAERAH**	**11.559.229.458,70**	**10.310.910.160,00**	**(1.248.319.298,70)**	**89,20**

Kode			URUSAN PEMERINTAHAN DAERAH	JUMLAH (Rp)		BERTAMBAH / (BERKURANG)	
				ANGGRAN SETELAH PERUBAHAN	REALISASI	Rp	%
1			2	3	4	5	6
3.25	3.25.0.00.0.00.01.0000	5.1	**BELANJA OPERASI**	**11.313.615.979,90**	**10.079.467.200,00**	**(1.234.148.779,90)**	**89,09**
3.25	3.25.0.00.0.00.01.0000	5.1.01	**Belanja Pegawai**	**4.893.949.343,70**	**4.270.302.142,00**	**(623.647.201,70)**	**87,26**
3.25	3.25.0.00.0.00.01.0000	5.1.02	**Belanja Barang dan Jasa**	**6.419.666.636,20**	**5.809.165.058,00**	**(610.501.578,20)**	**90,49**
3.25	3.25.0.00.0.00.01.0000	5.2	**BELANJA MODAL**	**245.613.478,80**	**231.442.960,00**	**(14.170.518,80)**	**94,23**
3.25	3.25.0.00.0.00.01.0000	5.2.02	**Belanja Modal Peralatan dan Mesin**	**196.215.698,80**	**183.437.960,00**	**(12.777.738,80)**	**93,49**
3.25	3.25.0.00.0.00.01.0000	5.2.04	**Belanja Modal Jalan, Jaringan, dan Irigasi**	**49.397.780,00**	**48.005.000,00**	**(1.392.780,00)**	**97,18**
3.26			**URUSAN PEMERINTAHAN BIDANG PARIWISATA**	**18.640.626.777,00**	**17.599.497.008,00**	**(1.041.129.769,00)**	**94,41**
3.26	2.22.3.26.0.00.01.0000		**DINAS KEBUDAYAAN DAN PARIWISATA**	**18.640.626.777,00**	**17.599.497.008,00**	**(1.041.129.769,00)**	**94,41**
3.26	2.22.3.26.0.00.01.0000	5	**BELANJA DAERAH**	**18.640.626.777,00**	**17.599.497.008,00**	**(1.041.129.769,00)**	**94,41**
3.26	2.22.3.26.0.00.01.0000	5.1	**BELANJA OPERASI**	**16.606.788.377,00**	**15.603.722.375,00**	**(1.003.066.002,00)**	**93,96**
3.26	2.22.3.26.0.00.01.0000	5.1.02	**Belanja Barang dan Jasa**	**16.606.788.377,00**	**15.603.722.375,00**	**(1.003.066.002,00)**	**93,96**
3.26	2.22.3.26.0.00.01.0000	5.2	**BELANJA MODAL**	**2.033.838.400,00**	**1.995.774.633,00**	**(38.063.767,00)**	**98,13**
3.26	2.22.3.26.0.00.01.0000	5.2.02	**Belanja Modal Peralatan dan Mesin**	**135.373.360,00**	**127.628.198,00**	**(7.745.162,00)**	**94,28**
3.26	2.22.3.26.0.00.01.0000	5.2.03	**Belanja Modal Gedung dan Bangunan**	**1.898.465.040,00**	**1.868.146.435,00**	**(30.318.605,00)**	**98,40**
3.27			**URUSAN PEMERINTAHAN BIDANG PERTANIAN**	**34.723.648.618,12**	**32.191.265.659,00**	**(2.532.382.959,12)**	**92,71**
3.27	3.27.0.00.0.00.01.0000		**DINAS PERTANIAN**	**34.723.648.618,12**	**32.191.265.659,00**	**(2.532.382.959,12)**	**92,71**
3.27	3.27.0.00.0.00.01.0000	5	**BELANJA DAERAH**	**34.723.648.618,12**	**32.191.265.659,00**	**(2.532.382.959,12)**	**92,71**
3.27	3.27.0.00.0.00.01.0000	5.1	**BELANJA OPERASI**	**31.220.437.592,82**	**28.762.445.698,00**	**(2.457.991.894,82)**	**92,13**
3.27	3.27.0.00.0.00.01.0000	5.1.01	**Belanja Pegawai**	**16.980.155.434,00**	**15.799.794.879,00**	**(1.180.360.555,00)**	**93,05**
3.27	3.27.0.00.0.00.01.0000	5.1.02	**Belanja Barang dan Jasa**	**14.240.282.158,82**	**12.962.650.819,00**	**(1.277.631.339,82)**	**91,03**
3.27	3.27.0.00.0.00.01.0000	5.2	**BELANJA MODAL**	**3.503.211.025,30**	**3.428.819.961,00**	**(74.391.064,30)**	**97,88**
3.27	3.27.0.00.0.00.01.0000	5.2.02	**Belanja Modal Peralatan dan Mesin**	**211.729.957,30**	**202.139.000,00**	**(9.590.957,30)**	**95,47**
3.27	3.27.0.00.0.00.01.0000	5.2.03	**Belanja Modal Gedung dan Bangunan**	**485.899.803,00**	**476.880.388,00**	**(9.019.415,00)**	**98,14**
3.27	3.27.0.00.0.00.01.0000	5.2.04	**Belanja Modal Jalan, Jaringan, dan Irigasi**	**2.749.015.665,00**	**2.694.633.573,00**	**(54.382.092,00)**	**98,02**
3.27	3.27.0.00.0.00.01.0000	5.2.06	**Belanja Modal Aset Lainnya**	**56.565.600,00**	**55.167.000,00**	**(1.398.600,00)**	**97,53**
3.30			**URUSAN PEMERINTAHAN BIDANG PERDAGANGAN**	**62.579.149.348,81**	**56.071.890.572,00**	**(6.507.258.776,81)**	**89,60**
3.30	3.30.0.00.0.00.01.0000		**DINAS PERDAGANGAN**	**62.579.149.348,81**	**56.071.890.572,00**	**(6.507.258.776,81)**	**89,60**
3.30	3.30.0.00.0.00.01.0000	5	**BELANJA DAERAH**	**62.579.149.348,81**	**56.071.890.572,00**	**(6.507.258.776,81)**	**89,60**
3.30	3.30.0.00.0.00.01.0000	5.1	**BELANJA OPERASI**	**57.656.293.929,61**	**51.517.643.753,00**	**(6.138.650.176,61)**	**89,35**
3.30	3.30.0.00.0.00.01.0000	5.1.01	**Belanja Pegawai**	**25.942.977.479,00**	**22.089.101.061,00**	**(3.853.876.418,00)**	**85,14**
3.30	3.30.0.00.0.00.01.0000	5.1.02	**Belanja Barang dan Jasa**	**31.713.316.450,61**	**29.428.542.692,00**	**(2.284.773.758,61)**	**92,80**
3.30	3.30.0.00.0.00.01.0000	5.2	**BELANJA MODAL**	**4.922.855.419,20**	**4.554.246.819,00**	**(368.608.600,20)**	**92,51**
3.30	3.30.0.00.0.00.01.0000	5.2.01	**Belanja Modal Tanah**	**310.071.000,00**	**0,00**	**(310.071.000,00)**	**0,00**
3.30	3.30.0.00.0.00.01.0000	5.2.02	**Belanja Modal Peralatan dan Mesin**	**304.705.019,20**	**284.641.666,00**	**(20.063.353,20)**	**93,42**
3.30	3.30.0.00.0.00.01.0000	5.2.03	**Belanja Modal Gedung dan Bangunan**	**4.308.079.400,00**	**4.269.605.153,00**	**(38.474.247,00)**	**99,11**
3.31			**URUSAN PEMERINTAHAN BIDANG PERINDUSTRIAN**	**21.955.365.510,80**	**19.310.595.304,00**	**(2.644.770.206,80)**	**87,95**
3.31	3.31.0.00.0.00.01.0000		**DINAS PERINDUSTRIAN**	**21.955.365.510,80**	**19.310.595.304,00**	**(2.644.770.206,80)**	**87,95**
3.31	3.31.0.00.0.00.01.0000	5	**BELANJA DAERAH**	**21.955.365.510,80**	**19.310.595.304,00**	**(2.644.770.206,80)**	**87,95**
3.31	3.31.0.00.0.00.01.0000	5.1	**BELANJA OPERASI**	**21.205.365.510,80**	**18.571.827.416,00**	**(2.633.538.094,80)**	**87,58**
3.31	3.31.0.00.0.00.01.0000	5.1.01	**Belanja Pegawai**	**6.539.895.168,79**	**5.967.287.789,00**	**(572.607.379,79)**	**91,24**
3.31	3.31.0.00.0.00.01.0000	5.1.02	**Belanja Barang dan Jasa**	**14.665.470.342,01**	**12.604.539.627,00**	**(2.060.930.715,01)**	**85,95**
3.31	3.31.0.00.0.00.01.0000	5.2	**BELANJA MODAL**	**750.000.000,00**	**738.767.888,00**	**(11.232.112,00)**	**98,50**
3.31	3.31.0.00.0.00.01.0000	5.2.02	**Belanja Modal Peralatan dan Mesin**	**300.000.000,00**	**292.171.809,00**	**(7.828.191,00)**	**97,39**
3.31	3.31.0.00.0.00.01.0000	5.2.03	**Belanja Modal Gedung dan Bangunan**	**400.000.000,00**	**396.646.079,00**	**(3.353.921,00)**	**99,16**

Kode			URUSAN PEMERINTAHAN DAERAH	JUMLAH (Rp)		BERTAMBAH / (BERKURANG)	
				ANGGRAN SETELAH PERUBAHAN	REALISASI	Rp	%
1			2	3	4	5	6
3.31	3.31.0.00.0.00.01.0000	5.2.04	**Belanja Modal Jalan, Jaringan, dan Irigasi**	**50.000.000,00**	**49.950.000,00**	**(50.000,00)**	**99,90**
4			**UNSUR PENDUKUNG URUSAN PEMERINTAHAN**	**383.876.641.967,83**	**324.920.751.228,50**	**(58.955.890.739,33)**	**84,64**
4.01			**SEKRETARIAT DAERAH**	**265.130.574.990,71**	**226.366.482.812,50**	**(38.764.092.178,21)**	**85,38**
4.01	4.01.0.00.0.00.01.0001		**BAGIAN HUKUM**	**4.891.330.726,10**	**3.885.495.426,00**	**(1.005.835.300,10)**	**79,44**
4.01	4.01.0.00.0.00.01.0001	5	**BELANJA DAERAH**	**4.891.330.726,10**	**3.885.495.426,00**	**(1.005.835.300,10)**	**79,44**
4.01	4.01.0.00.0.00.01.0001	5.1	**BELANJA OPERASI**	**4.891.330.726,10**	**3.885.495.426,00**	**(1.005.835.300,10)**	**79,44**
4.01	4.01.0.00.0.00.01.0001	5.1.02	**Belanja Barang dan Jasa**	**4.891.330.726,10**	**3.885.495.426,00**	**(1.005.835.300,10)**	**79,44**
4.01	4.01.0.00.0.00.01.0002		**BAGIAN TATA PEMERINTAHAN**	**4.001.341.695,00**	**3.866.329.560,00**	**(135.012.135,00)**	**96,63**
4.01	4.01.0.00.0.00.01.0002	5	**BELANJA DAERAH**	**4.001.341.695,00**	**3.866.329.560,00**	**(135.012.135,00)**	**96,63**
4.01	4.01.0.00.0.00.01.0002	5.1	**BELANJA OPERASI**	**3.990.591.695,00**	**3.866.329.560,00**	**(124.262.135,00)**	**96,89**
4.01	4.01.0.00.0.00.01.0002	5.1.02	**Belanja Barang dan Jasa**	**3.990.591.695,00**	**3.866.329.560,00**	**(124.262.135,00)**	**96,89**
4.01	4.01.0.00.0.00.01.0002	5.2	**BELANJA MODAL**	**10.750.000,00**	**0,00**	**(10.750.000,00)**	**0,00**
4.01	4.01.0.00.0.00.01.0002	5.2.03	**Belanja Modal Gedung dan Bangunan**	**10.750.000,00**	**0,00**	**(10.750.000,00)**	**0,00**
4.01	4.01.0.00.0.00.01.0015		**BAGIAN PEREKONOMIAN DAN SUMBER DAYA ALAM**	**5.599.066.383,00**	**3.572.263.037,00**	**(2.026.803.346,00)**	**63,80**
4.01	4.01.0.00.0.00.01.0015	5	**BELANJA DAERAH**	**5.599.066.383,00**	**3.572.263.037,00**	**(2.026.803.346,00)**	**63,80**
4.01	4.01.0.00.0.00.01.0015	5.1	**BELANJA OPERASI**	**5.599.066.383,00**	**3.572.263.037,00**	**(2.026.803.346,00)**	**63,80**
4.01	4.01.0.00.0.00.01.0015	5.1.02	**Belanja Barang dan Jasa**	**5.599.066.383,00**	**3.572.263.037,00**	**(2.026.803.346,00)**	**63,80**
4.01	4.01.0.00.0.00.01.0004		**BAGIAN ADMINISTRASI PEMBANGUNAN**	**664.167.618,97**	**490.401.259,50**	**(173.766.359,47)**	**73,84**
4.01	4.01.0.00.0.00.01.0004	5	**BELANJA DAERAH**	**664.167.618,97**	**490.401.259,50**	**(173.766.359,47)**	**73,84**
4.01	4.01.0.00.0.00.01.0004	5.1	**BELANJA OPERASI**	**664.167.618,97**	**490.401.259,50**	**(173.766.359,47)**	**73,84**
4.01	4.01.0.00.0.00.01.0004	5.1.02	**Belanja Barang dan Jasa**	**664.167.618,97**	**490.401.259,50**	**(173.766.359,47)**	**73,84**
4.01	4.01.0.00.0.00.01.0005		**BAGIAN KESEJAHTERAAN RAKYAT**	**63.848.471.183,08**	**61.446.880.660,00**	**(2.401.590.523,08)**	**96,24**
4.01	4.01.0.00.0.00.01.0005	5	**BELANJA DAERAH**	**63.848.471.183,08**	**61.446.880.660,00**	**(2.401.590.523,08)**	**96,24**
4.01	4.01.0.00.0.00.01.0005	5.1	**BELANJA OPERASI**	**63.848.471.183,08**	**61.446.880.660,00**	**(2.401.590.523,08)**	**96,24**
4.01	4.01.0.00.0.00.01.0005	5.1.02	**Belanja Barang dan Jasa**	**62.011.331.894,08**	**59.720.917.961,00**	**(2.290.413.933,08)**	**96,31**
4.01	4.01.0.00.0.00.01.0005	5.1.05	**Belanja Hibah**	**1.837.139.289,00**	**1.725.962.699,00**	**(111.176.590,00)**	**93,95**
4.01	4.01.0.00.0.00.01.0017		**BAGIAN KOMUNIKASI PIMPINAN DAN PROTOKOL**	**26.940.466.334,00**	**24.173.394.289,00**	**(2.767.072.045,00)**	**89,73**
4.01	4.01.0.00.0.00.01.0017	5	**BELANJA DAERAH**	**26.940.466.334,00**	**24.173.394.289,00**	**(2.767.072.045,00)**	**89,73**
4.01	4.01.0.00.0.00.01.0017	5.1	**BELANJA OPERASI**	**26.940.466.334,00**	**24.173.394.289,00**	**(2.767.072.045,00)**	**89,73**
4.01	4.01.0.00.0.00.01.0017	5.1.02	**Belanja Barang dan Jasa**	**26.940.466.334,00**	**24.173.394.289,00**	**(2.767.072.045,00)**	**89,73**
4.01	4.01.0.00.0.00.01.0008		**BAGIAN ORGANISASI**	**1.932.147.882,00**	**1.747.517.400,00**	**(184.630.482,00)**	**90,44**
4.01	4.01.0.00.0.00.01.0008	5	**BELANJA DAERAH**	**1.932.147.882,00**	**1.747.517.400,00**	**(184.630.482,00)**	**90,44**
4.01	4.01.0.00.0.00.01.0008	5.1	**BELANJA OPERASI**	**1.932.147.882,00**	**1.747.517.400,00**	**(184.630.482,00)**	**90,44**
4.01	4.01.0.00.0.00.01.0008	5.1.02	**Belanja Barang dan Jasa**	**1.932.147.882,00**	**1.747.517.400,00**	**(184.630.482,00)**	**90,44**
4.01	4.01.0.00.0.00.01.0009		**BAGIAN TATA USAHA**	**28.689.734.134,00**	**21.270.039.122,00**	**(7.419.695.012,00)**	**74,14**
4.01	4.01.0.00.0.00.01.0009	5	**BELANJA DAERAH**	**28.689.734.134,00**	**21.270.039.122,00**	**(7.419.695.012,00)**	**74,14**
4.01	4.01.0.00.0.00.01.0009	5.1	**BELANJA OPERASI**	**28.689.734.134,00**	**21.270.039.122,00**	**(7.419.695.012,00)**	**74,14**
4.01	4.01.0.00.0.00.01.0009	5.1.01	**Belanja Pegawai**	**5.848.332.972,00**	**4.841.000.000,00**	**(1.007.332.972,00)**	**82,78**
4.01	4.01.0.00.0.00.01.0009	5.1.02	**Belanja Barang dan Jasa**	**22.841.401.162,00**	**16.429.039.122,00**	**(6.412.362.040,00)**	**71,93**
4.01	4.01.0.00.0.00.01.0018		**BAGIAN KEUANGAN**	**42.916.948.447,92**	**38.330.130.469,00**	**(4.586.817.978,92)**	**89,31**
4.01	4.01.0.00.0.00.01.0018	5	**BELANJA DAERAH**	**42.916.948.447,92**	**38.330.130.469,00**	**(4.586.817.978,92)**	**89,31**
4.01	4.01.0.00.0.00.01.0018	5.1	**BELANJA OPERASI**	**42.916.948.447,92**	**38.330.130.469,00**	**(4.586.817.978,92)**	**89,31**
4.01	4.01.0.00.0.00.01.0018	5.1.01	**Belanja Pegawai**	**41.439.493.167,72**	**37.068.217.399,00**	**(4.371.275.768,72)**	**89,45**
4.01	4.01.0.00.0.00.01.0018	5.1.02	**Belanja Barang dan Jasa**	**1.477.455.280,20**	**1.261.913.070,00**	**(215.542.210,20)**	**85,41**
4.01	4.01.0.00.0.00.01.0011		**BAGIAN PENGADAAN BARANG/JASA**	**1.756.667.894,00**	**1.492.351.359,00**	**(264.316.535,00)**	**84,95**
4.01	4.01.0.00.0.00.01.0011	5	**BELANJA DAERAH**	**1.756.667.894,00**	**1.492.351.359,00**	**(264.316.535,00)**	**84,95**

Kode			URUSAN PEMERINTAHAN DAERAH	JUMLAH (Rp)		BERTAMBAH / (BERKURANG)	
				ANGGRAN SETELAH PERUBAHAN	REALISASI	Rp	%
1			2	3	4	5	6
4.01	4.01.0.00.0.00.01.0011	5.1	**BELANJA OPERASI**	**1.756.667.894,00**	**1.492.351.359,00**	**(264.316.535,00)**	**84,95**
4.01	4.01.0.00.0.00.01.0011	5.1.02	**Belanja Barang dan Jasa**	**1.756.667.894,00**	**1.492.351.359,00**	**(264.316.535,00)**	**84,95**
4.01	4.01.0.00.0.00.01.0012		**BAGIAN RUMAH TANGGA**	**79.111.852.776,54**	**63.877.163.431,00**	**(15.234.689.345,54)**	**80,74**
4.01	4.01.0.00.0.00.01.0012	5	**BELANJA DAERAH**	**79.111.852.776,54**	**63.877.163.431,00**	**(15.234.689.345,54)**	**80,74**
4.01	4.01.0.00.0.00.01.0012	5.1	**BELANJA OPERASI**	**57.678.954.552,00**	**44.247.439.335,00**	**(13.431.515.217,00)**	**76,71**
4.01	4.01.0.00.0.00.01.0012	5.1.02	**Belanja Barang dan Jasa**	**57.678.954.552,00**	**44.247.439.335,00**	**(13.431.515.217,00)**	**76,71**
4.01	4.01.0.00.0.00.01.0012	5.2	**BELANJA MODAL**	**21.432.898.224,54**	**19.629.724.096,00**	**(1.803.174.128,54)**	**91,59**
4.01	4.01.0.00.0.00.01.0012	5.2.02	**Belanja Modal Peralatan dan Mesin**	**21.432.898.224,54**	**19.629.724.096,00**	**(1.803.174.128,54)**	**91,59**
4.01	4.01.0.00.0.00.01.0014		**BAGIAN KERJASAMA DAN OTONOMI DAERAH**	**4.778.379.916,10**	**2.214.516.800,00**	**(2.563.863.116,10)**	**46,34**
4.01	4.01.0.00.0.00.01.0014	5	**BELANJA DAERAH**	**4.778.379.916,10**	**2.214.516.800,00**	**(2.563.863.116,10)**	**46,34**
4.01	4.01.0.00.0.00.01.0014	5.1	**BELANJA OPERASI**	**4.778.379.916,10**	**2.214.516.800,00**	**(2.563.863.116,10)**	**46,34**
4.01	4.01.0.00.0.00.01.0014	5.1.02	**Belanja Barang dan Jasa**	**4.778.379.916,10**	**2.214.516.800,00**	**(2.563.863.116,10)**	**46,34**
4.02			**SEKRETARIAT DPRD**	**118.746.066.977,12**	**98.554.268.416,00**	**(20.191.798.561,12)**	**83,00**
4.02	4.02.0.00.0.00.01.0000		**SEKRETARIAT DPRD**	**118.746.066.977,12**	**98.554.268.416,00**	**(20.191.798.561,12)**	**83,00**
4.02	4.02.0.00.0.00.01.0000	5	**BELANJA DAERAH**	**118.746.066.977,12**	**98.554.268.416,00**	**(20.191.798.561,12)**	**83,00**
4.02	4.02.0.00.0.00.01.0000	5.1	**BELANJA OPERASI**	**117.991.101.954,72**	**97.819.528.316,00**	**(20.171.573.638,72)**	**82,90**
4.02	4.02.0.00.0.00.01.0000	5.1.01	**Belanja Pegawai**	**57.090.534.617,62**	**53.414.220.307,00**	**(3.676.314.310,62)**	**93,56**
4.02	4.02.0.00.0.00.01.0000	5.1.02	**Belanja Barang dan Jasa**	**60.900.567.337,10**	**44.405.308.009,00**	**(16.495.259.328,10)**	**72,91**
4.02	4.02.0.00.0.00.01.0000	5.2	**BELANJA MODAL**	**754.965.022,40**	**734.740.100,00**	**(20.224.922,40)**	**97,32**
4.02	4.02.0.00.0.00.01.0000	5.2.02	**Belanja Modal Peralatan dan Mesin**	**638.062.582,40**	**619.625.000,00**	**(18.437.582,40)**	**97,11**
4.02	4.02.0.00.0.00.01.0000	5.2.06	**Belanja Modal Aset Lainnya**	**116.902.440,00**	**115.115.100,00**	**(1.787.340,00)**	**98,47**
5			**UNSUR PENUNJANG URUSAN PEMERINTAHAN**	**325.949.570.376,15**	**243.312.614.570,00**	**(82.636.955.806,15)**	**74,65**
5.01			**PERENCANAAN**	**22.417.736.613,48**	**20.490.063.474,00**	**(1.927.673.139,48)**	**91,40**
5.01	5.01.0.00.0.00.01.0000		**BADAN PERENCANAAN PEMBANGUNAN DAERAH**	**22.417.736.613,48**	**20.490.063.474,00**	**(1.927.673.139,48)**	**91,40**
5.01	5.01.0.00.0.00.01.0000	5	**BELANJA DAERAH**	**22.417.736.613,48**	**20.490.063.474,00**	**(1.927.673.139,48)**	**91,40**
5.01	5.01.0.00.0.00.01.0000	5.1	**BELANJA OPERASI**	**22.112.395.193,88**	**20.185.521.484,00**	**(1.926.873.709,88)**	**91,29**
5.01	5.01.0.00.0.00.01.0000	5.1.01	**Belanja Pegawai**	**10.010.956.304,00**	**8.909.199.965,00**	**(1.101.756.339,00)**	**88,99**
5.01	5.01.0.00.0.00.01.0000	5.1.02	**Belanja Barang dan Jasa**	**12.101.438.889,88**	**11.276.321.519,00**	**(825.117.370,88)**	**93,18**
5.01	5.01.0.00.0.00.01.0000	5.2	**BELANJA MODAL**	**305.341.419,60**	**304.541.990,00**	**(799.429,60)**	**99,74**
5.01	5.01.0.00.0.00.01.0000	5.2.02	**Belanja Modal Peralatan dan Mesin**	**74.898.759,60**	**74.768.001,00**	**(130.758,60)**	**99,83**
5.01	5.01.0.00.0.00.01.0000	5.2.03	**Belanja Modal Gedung dan Bangunan**	**230.442.660,00**	**229.773.989,00**	**(668.671,00)**	**99,71**
5.02			**KEUANGAN**	**258.666.832.484,97**	**183.465.893.981,00**	**(75.200.938.503,97)**	**70,93**
5.02	5.02.0.00.0.00.01.0000		**BADAN PENGELOLAAN KEUANGAN DAN ASET DAERAH**	**181.606.515.518,51**	**114.243.392.653,00**	**(67.363.122.865,51)**	**62,91**
5.02	5.02.0.00.0.00.01.0000	5	**BELANJA DAERAH**	**181.606.515.518,51**	**114.243.392.653,00**	**(67.363.122.865,51)**	**62,91**
5.02	5.02.0.00.0.00.01.0000	5.1	**BELANJA OPERASI**	**115.023.720.973,69**	**108.671.098.184,00**	**(6.352.622.789,69)**	**94,48**
5.02	5.02.0.00.0.00.01.0000	5.1.01	**Belanja Pegawai**	**12.917.323.876,08**	**11.831.250.282,00**	**(1.086.073.594,08)**	**91,59**
5.02	5.02.0.00.0.00.01.0000	5.1.02	**Belanja Barang dan Jasa**	**102.106.397.097,61**	**96.839.847.902,00**	**(5.266.549.195,61)**	**94,84**
5.02	5.02.0.00.0.00.01.0000	5.2	**BELANJA MODAL**	**1.373.030.239,60**	**1.166.106.858,00**	**(206.923.381,60)**	**84,93**
5.02	5.02.0.00.0.00.01.0000	5.2.02	**Belanja Modal Peralatan dan Mesin**	**1.166.942.988,70**	**977.619.084,00**	**(189.323.904,70)**	**83,78**
5.02	5.02.0.00.0.00.01.0000	5.2.03	**Belanja Modal Gedung dan Bangunan**	**205.838.400,00**	**188.487.774,00**	**(17.350.626,00)**	**91,57**
5.02	5.02.0.00.0.00.01.0000	5.2.05	**Belanja Modal Aset Tetap Lainnya**	**248.850,90**	**0,00**	**(248.850,90)**	**0,00**
5.02	5.02.0.00.0.00.01.0000	5.3	**BELANJA TIDAK TERDUGA**	**65.209.764.305,22**	**4.406.187.611,00**	**(60.803.576.694,22)**	**6,76**
5.02	5.02.0.00.0.00.01.0000	5.3.01	**Belanja Tidak Terduga**	**65.209.764.305,22**	**4.406.187.611,00**	**(60.803.576.694,22)**	**6,76**
5.02	5.02.0.00.0.00.02.0000		**BADAN PENDAPATAN DAERAH**	**77.060.316.966,46**	**69.222.501.328,00**	**(7.837.815.638,46)**	**89,83**
5.02	5.02.0.00.0.00.02.0000	5	**BELANJA DAERAH**	**77.060.316.966,46**	**69.222.501.328,00**	**(7.837.815.638,46)**	**89,83**

Kode			URUSAN PEMERINTAHAN DAERAH	JUMLAH (Rp)		BERTAMBAH / (BERKURANG)	
				ANGGRAN SETELAH PERUBAHAN	REALISASI	Rp	%
1			2	3	4	5	6
5.02	5.02.0.00.0.00.02.0000	5.1	**BELANJA OPERASI**	**76.403.964.166,46**	**68.635.281.284,00**	**(7.768.682.882,46)**	**89,83**
5.02	5.02.0.00.0.00.02.0000	5.1.01	**Belanja Pegawai**	**42.651.319.303,00**	**37.256.587.071,00**	**(5.394.732.232,00)**	**87,35**
5.02	5.02.0.00.0.00.02.0000	5.1.02	**Belanja Barang dan Jasa**	**33.752.644.863,46**	**31.378.694.213,00**	**(2.373.950.650,46)**	**92,97**
5.02	5.02.0.00.0.00.02.0000	5.2	**BELANJA MODAL**	**656.352.800,00**	**587.220.044,00**	**(69.132.756,00)**	**89,47**
5.02	5.02.0.00.0.00.02.0000	5.2.02	**Belanja Modal Peralatan dan Mesin**	**449.917.220,00**	**388.242.130,00**	**(61.675.090,00)**	**86,29**
5.02	5.02.0.00.0.00.02.0000	5.2.03	**Belanja Modal Gedung dan Bangunan**	**206.435.580,00**	**198.977.914,00**	**(7.457.666,00)**	**96,39**
5.03			**KEPEGAWAIAN**	**25.205.686.817,89**	**22.425.340.287,00**	**(2.780.346.530,89)**	**88,97**
5.03	5.03.5.04.0.00.01.0000		**BADAN KEPEGAWAIAN, PENDIDIKAN DAN PELATIHAN**	**25.205.686.817,89**	**22.425.340.287,00**	**(2.780.346.530,89)**	**88,97**
5.03	5.03.5.04.0.00.01.0000	5	**BELANJA DAERAH**	**25.205.686.817,89**	**22.425.340.287,00**	**(2.780.346.530,89)**	**88,97**
5.03	5.03.5.04.0.00.01.0000	5.1	**BELANJA OPERASI**	**24.786.003.132,13**	**22.008.997.349,00**	**(2.777.005.783,13)**	**88,80**
5.03	5.03.5.04.0.00.01.0000	5.1.01	**Belanja Pegawai**	**12.297.483.097,63**	**11.575.513.073,00**	**(721.970.024,63)**	**94,13**
5.03	5.03.5.04.0.00.01.0000	5.1.02	**Belanja Barang dan Jasa**	**12.488.520.034,50**	**10.433.484.276,00**	**(2.055.035.758,50)**	**83,54**
5.03	5.03.5.04.0.00.01.0000	5.2	**BELANJA MODAL**	**419.683.685,76**	**416.342.938,00**	**(3.340.747,76)**	**99,20**
5.03	5.03.5.04.0.00.01.0000	5.2.03	**Belanja Modal Gedung dan Bangunan**	**419.683.685,76**	**416.342.938,00**	**(3.340.747,76)**	**99,20**
5.04			**PENDIDIKAN DAN PELATIHAN**	**8.579.181.882,00**	**7.446.283.907,00**	**(1.132.897.975,00)**	**86,79**
5.04	5.03.5.04.0.00.01.0000		**BADAN KEPEGAWAIAN, PENDIDIKAN DAN PELATIHAN**	**8.579.181.882,00**	**7.446.283.907,00**	**(1.132.897.975,00)**	**86,79**
5.04	5.03.5.04.0.00.01.0000	5	**BELANJA DAERAH**	**8.579.181.882,00**	**7.446.283.907,00**	**(1.132.897.975,00)**	**86,79**
5.04	5.03.5.04.0.00.01.0000	5.1	**BELANJA OPERASI**	**8.579.181.882,00**	**7.446.283.907,00**	**(1.132.897.975,00)**	**86,79**
5.04	5.03.5.04.0.00.01.0000	5.1.02	**Belanja Barang dan Jasa**	**8.579.181.882,00**	**7.446.283.907,00**	**(1.132.897.975,00)**	**86,79**
5.05			**PENELITIAN DAN PENGEMBANGAN**	**11.080.132.577,81**	**9.485.032.921,00**	**(1.595.099.656,81)**	**85,60**
5.05	5.05.0.00.0.00.01.0000		**BADAN RISET DAN INOVASI DAERAH**	**11.080.132.577,81**	**9.485.032.921,00**	**(1.595.099.656,81)**	**85,60**
5.05	5.05.0.00.0.00.01.0000	5	**BELANJA DAERAH**	**11.080.132.577,81**	**9.485.032.921,00**	**(1.595.099.656,81)**	**85,60**
5.05	5.05.0.00.0.00.01.0000	5.1	**BELANJA OPERASI**	**11.080.132.577,81**	**9.485.032.921,00**	**(1.595.099.656,81)**	**85,60**
5.05	5.05.0.00.0.00.01.0000	5.1.01	**Belanja Pegawai**	**4.309.028.272,81**	**3.239.626.105,00**	**(1.069.402.167,81)**	**75,18**
5.05	5.05.0.00.0.00.01.0000	5.1.02	**Belanja Barang dan Jasa**	**6.771.104.305,00**	**6.245.406.816,00**	**(525.697.489,00)**	**92,24**
6			**UNSUR PENGAWASAN URUSAN PEMERINTAHAN**	**22.996.381.927,63**	**19.324.719.714,00**	**(3.671.662.213,63)**	**84,03**
6.01			**INSPEKTORAT DAERAH**	**22.996.381.927,63**	**19.324.719.714,00**	**(3.671.662.213,63)**	**84,03**
6.01	6.01.0.00.0.00.01.0000		**INSPEKTORAT**	**22.996.381.927,63**	**19.324.719.714,00**	**(3.671.662.213,63)**	**84,03**
6.01	6.01.0.00.0.00.01.0000	5	**BELANJA DAERAH**	**22.996.381.927,63**	**19.324.719.714,00**	**(3.671.662.213,63)**	**84,03**
6.01	6.01.0.00.0.00.01.0000	5.1	**BELANJA OPERASI**	**22.499.765.737,63**	**18.839.001.714,00**	**(3.660.764.023,63)**	**83,73**
6.01	6.01.0.00.0.00.01.0000	5.1.01	**Belanja Pegawai**	**15.112.171.312,63**	**13.274.701.263,00**	**(1.837.470.049,63)**	**87,84**
6.01	6.01.0.00.0.00.01.0000	5.1.02	**Belanja Barang dan Jasa**	**7.387.594.425,00**	**5.564.300.451,00**	**(1.823.293.974,00)**	**75,32**
6.01	6.01.0.00.0.00.01.0000	5.2	**BELANJA MODAL**	**496.616.190,00**	**485.718.000,00**	**(10.898.190,00)**	**97,81**
6.01	6.01.0.00.0.00.01.0000	5.2.02	**Belanja Modal Peralatan dan Mesin**	**496.392.000,00**	**485.500.000,00**	**(10.892.000,00)**	**97,81**
6.01	6.01.0.00.0.00.01.0000	5.2.05	**Belanja Modal Aset Tetap Lainnya**	**224.190,00**	**218.000,00**	**(6.190,00)**	**97,24**
7			**UNSUR KEWILAYAHAN**	**1.137.405.998.360,83**	**1.056.153.207.508,00**	**(81.252.790.852,83)**	**92,86**
7.01			**KECAMATAN**	**1.137.405.998.360,83**	**1.056.153.207.508,00**	**(81.252.790.852,83)**	**92,86**
7.01	7.01.0.00.0.00.01.0000		**KECAMATAN SEMARANG SELATAN**	**21.286.041.461,16**	**18.212.976.354,00**	**(3.073.065.107,16)**	**85,56**
7.01	7.01.0.00.0.00.01.0000	5	**BELANJA DAERAH**	**21.286.041.461,16**	**18.212.976.354,00**	**(3.073.065.107,16)**	**85,56**
7.01	7.01.0.00.0.00.01.0000	5.1	**BELANJA OPERASI**	**19.548.410.944,42**	**16.538.244.629,00**	**(3.010.166.315,42)**	**84,60**
7.01	7.01.0.00.0.00.01.0000	5.1.01	**Belanja Pegawai**	**14.005.021.773,16**	**12.036.399.193,00**	**(1.968.622.580,16)**	**85,94**
7.01	7.01.0.00.0.00.01.0000	5.1.02	**Belanja Barang dan Jasa**	**5.543.389.171,26**	**4.501.845.436,00**	**(1.041.543.735,26)**	**81,21**
7.01	7.01.0.00.0.00.01.0000	5.2	**BELANJA MODAL**	**1.737.630.516,74**	**1.674.731.725,00**	**(62.898.791,74)**	**96,38**
7.01	7.01.0.00.0.00.01.0000	5.2.02	**Belanja Modal Peralatan dan Mesin**	**562.630.516,74**	**518.350.000,00**	**(44.280.516,74)**	**92,13**
7.01	7.01.0.00.0.00.01.0000	5.2.03	**Belanja Modal Gedung dan Bangunan**	**406.960.000,00**	**404.183.982,00**	**(2.776.018,00)**	**99,32**
7.01	7.01.0.00.0.00.01.0000	5.2.04	**Belanja Modal Jalan, Jaringan, dan Irigasi**	**768.040.000,00**	**752.197.743,00**	**(15.842.257,00)**	**97,94**

Kode			URUSAN PEMERINTAHAN DAERAH	JUMLAH (Rp)		BERTAMBAH / (BERKURANG)	
				ANGGRAN SETELAH PERUBAHAN	REALISASI	Rp	%
1			2	3	4	5	6
7.01	7.01.0.00.0.00.02.0000		**KECAMATAN SEMARANG UTARA**	**21.547.976.627,04**	**17.910.943.839,00**	**(3.637.032.788,04)**	**83,12**
7.01	7.01.0.00.0.00.02.0000	5	**BELANJA DAERAH**	**21.547.976.627,04**	**17.910.943.839,00**	**(3.637.032.788,04)**	**83,12**
7.01	7.01.0.00.0.00.02.0000	5.1	**BELANJA OPERASI**	**19.336.070.118,31**	**15.804.373.001,00**	**(3.531.697.117,31)**	**81,74**
7.01	7.01.0.00.0.00.02.0000	5.1.01	**Belanja Pegawai**	**14.203.609.150,00**	**11.898.571.290,00**	**(2.305.037.860,00)**	**83,77**
7.01	7.01.0.00.0.00.02.0000	5.1.02	**Belanja Barang dan Jasa**	**5.132.460.968,31**	**3.905.801.711,00**	**(1.226.659.257,31)**	**76,10**
7.01	7.01.0.00.0.00.02.0000	5.2	**BELANJA MODAL**	**2.211.906.508,73**	**2.106.570.838,00**	**(105.335.670,73)**	**95,24**
7.01	7.01.0.00.0.00.02.0000	5.2.02	**Belanja Modal Peralatan dan Mesin**	**1.086.906.508,73**	**984.680.918,00**	**(102.225.590,73)**	**90,59**
7.01	7.01.0.00.0.00.02.0000	5.2.03	**Belanja Modal Gedung dan Bangunan**	**776.250.000,00**	**774.157.920,00**	**(2.092.080,00)**	**99,73**
7.01	7.01.0.00.0.00.02.0000	5.2.04	**Belanja Modal Jalan, Jaringan, dan Irigasi**	**348.750.000,00**	**347.732.000,00**	**(1.018.000,00)**	**99,71**
7.01	7.01.0.00.0.00.03.0000		**KECAMATAN SEMARANG BARAT**	**29.302.539.552,65**	**24.166.781.474,00**	**(5.135.758.078,65)**	**82,47**
7.01	7.01.0.00.0.00.03.0000	5	**BELANJA DAERAH**	**29.302.539.552,65**	**24.166.781.474,00**	**(5.135.758.078,65)**	**82,47**
7.01	7.01.0.00.0.00.03.0000	5.1	**BELANJA OPERASI**	**26.939.689.474,30**	**21.957.003.360,00**	**(4.982.686.114,30)**	**81,50**
7.01	7.01.0.00.0.00.03.0000	5.1.01	**Belanja Pegawai**	**20.378.870.251,00**	**16.740.983.592,00**	**(3.637.886.659,00)**	**82,15**
7.01	7.01.0.00.0.00.03.0000	5.1.02	**Belanja Barang dan Jasa**	**6.560.819.223,30**	**5.216.019.768,00**	**(1.344.799.455,30)**	**79,50**
7.01	7.01.0.00.0.00.03.0000	5.2	**BELANJA MODAL**	**2.362.850.078,35**	**2.209.778.114,00**	**(153.071.964,35)**	**93,52**
7.01	7.01.0.00.0.00.03.0000	5.2.02	**Belanja Modal Peralatan dan Mesin**	**1.402.850.078,35**	**1.261.087.437,00**	**(141.762.641,35)**	**89,89**
7.01	7.01.0.00.0.00.03.0000	5.2.03	**Belanja Modal Gedung dan Bangunan**	**161.500.000,00**	**159.338.233,00**	**(2.161.767,00)**	**98,66**
7.01	7.01.0.00.0.00.03.0000	5.2.04	**Belanja Modal Jalan, Jaringan, dan Irigasi**	**798.500.000,00**	**789.352.444,00**	**(9.147.556,00)**	**98,85**
7.01	7.01.0.00.0.00.04.0000		**KECAMATAN SEMARANG TIMUR**	**21.562.574.989,13**	**18.301.846.101,00**	**(3.260.728.888,13)**	**84,88**
7.01	7.01.0.00.0.00.04.0000	5	**BELANJA DAERAH**	**21.562.574.989,13**	**18.301.846.101,00**	**(3.260.728.888,13)**	**84,88**
7.01	7.01.0.00.0.00.04.0000	5.1	**BELANJA OPERASI**	**19.142.540.098,23**	**15.969.827.358,00**	**(3.172.712.740,23)**	**83,43**
7.01	7.01.0.00.0.00.04.0000	5.1.01	**Belanja Pegawai**	**14.061.644.969,00**	**12.305.133.467,00**	**(1.756.511.502,00)**	**87,51**
7.01	7.01.0.00.0.00.04.0000	5.1.02	**Belanja Barang dan Jasa**	**5.080.895.129,23**	**3.664.693.891,00**	**(1.416.201.238,23)**	**72,13**
7.01	7.01.0.00.0.00.04.0000	5.2	**BELANJA MODAL**	**2.420.034.890,90**	**2.332.018.743,00**	**(88.016.147,90)**	**96,36**
7.01	7.01.0.00.0.00.04.0000	5.2.02	**Belanja Modal Peralatan dan Mesin**	**870.034.890,90**	**805.814.126,00**	**(64.220.764,90)**	**92,62**
7.01	7.01.0.00.0.00.04.0000	5.2.03	**Belanja Modal Gedung dan Bangunan**	**395.000.000,00**	**386.418.672,00**	**(8.581.328,00)**	**97,83**
7.01	7.01.0.00.0.00.04.0000	5.2.04	**Belanja Modal Jalan, Jaringan, dan Irigasi**	**1.155.000.000,00**	**1.139.785.945,00**	**(15.214.055,00)**	**98,68**
7.01	7.01.0.00.0.00.05.0000		**KECAMATAN SEMARANG TENGAH**	**28.055.014.678,82**	**23.661.461.662,00**	**(4.393.553.016,82)**	**84,34**
7.01	7.01.0.00.0.00.05.0000	5	**BELANJA DAERAH**	**28.055.014.678,82**	**23.661.461.662,00**	**(4.393.553.016,82)**	**84,34**
7.01	7.01.0.00.0.00.05.0000	5.1	**BELANJA OPERASI**	**26.117.267.555,42**	**21.763.809.253,00**	**(4.353.458.302,42)**	**83,33**
7.01	7.01.0.00.0.00.05.0000	5.1.01	**Belanja Pegawai**	**20.908.126.981,00**	**18.084.667.159,00**	**(2.823.459.822,00)**	**86,50**
7.01	7.01.0.00.0.00.05.0000	5.1.02	**Belanja Barang dan Jasa**	**5.209.140.574,42**	**3.679.142.094,00**	**(1.529.998.480,42)**	**70,63**
7.01	7.01.0.00.0.00.05.0000	5.2	**BELANJA MODAL**	**1.937.747.123,40**	**1.897.652.409,00**	**(40.094.714,40)**	**97,93**
7.01	7.01.0.00.0.00.05.0000	5.2.02	**Belanja Modal Peralatan dan Mesin**	**1.018.647.123,40**	**989.120.285,00**	**(29.526.838,40)**	**97,10**
7.01	7.01.0.00.0.00.05.0000	5.2.03	**Belanja Modal Gedung dan Bangunan**	**537.000.000,00**	**528.202.535,00**	**(8.797.465,00)**	**98,36**
7.01	7.01.0.00.0.00.05.0000	5.2.04	**Belanja Modal Jalan, Jaringan, dan Irigasi**	**382.100.000,00**	**380.329.589,00**	**(1.770.411,00)**	**99,54**
7.01	7.01.0.00.0.00.06.0000		**KECAMATAN GUNUNG PATI**	**32.071.393.616,24**	**28.812.083.803,00**	**(3.259.309.813,24)**	**89,84**
7.01	7.01.0.00.0.00.06.0000	5	**BELANJA DAERAH**	**32.071.393.616,24**	**28.812.083.803,00**	**(3.259.309.813,24)**	**89,84**
7.01	7.01.0.00.0.00.06.0000	5.1	**BELANJA OPERASI**	**28.295.304.764,64**	**25.164.428.959,00**	**(3.130.875.805,64)**	**88,93**
7.01	7.01.0.00.0.00.06.0000	5.1.01	**Belanja Pegawai**	**22.512.665.461,00**	**19.759.081.202,00**	**(2.753.584.259,00)**	**87,77**
7.01	7.01.0.00.0.00.06.0000	5.1.02	**Belanja Barang dan Jasa**	**5.782.639.303,64**	**5.405.347.757,00**	**(377.291.546,64)**	**93,48**
7.01	7.01.0.00.0.00.06.0000	5.2	**BELANJA MODAL**	**3.776.088.851,60**	**3.647.654.844,00**	**(128.434.007,60)**	**96,60**
7.01	7.01.0.00.0.00.06.0000	5.2.02	**Belanja Modal Peralatan dan Mesin**	**1.226.238.851,60**	**1.122.354.601,00**	**(103.884.250,60)**	**91,53**
7.01	7.01.0.00.0.00.06.0000	5.2.03	**Belanja Modal Gedung dan Bangunan**	**1.670.720.000,00**	**1.651.969.932,00**	**(18.750.068,00)**	**98,88**
7.01	7.01.0.00.0.00.06.0000	5.2.04	**Belanja Modal Jalan, Jaringan, dan Irigasi**	**879.130.000,00**	**873.330.311,00**	**(5.799.689,00)**	**99,34**
7.01	7.01.0.00.0.00.07.0000		**KECAMATAN TUGU**	**18.266.653.827,46**	**15.777.103.016,00**	**(2.489.550.811,46)**	**86,37**
7.01	7.01.0.00.0.00.07.0000	5	**BELANJA DAERAH**	**18.266.653.827,46**	**15.777.103.016,00**	**(2.489.550.811,46)**	**86,37**
7.01	7.01.0.00.0.00.07.0000	5.1	**BELANJA OPERASI**	**15.351.705.361,18**	**12.989.591.853,00**	**(2.362.113.508,18)**	**84,61**

Kode			URUSAN PEMERINTAHAN DAERAH	JUMLAH (Rp)		BERTAMBAH / (BERKURANG)	
				ANGGRAN SETELAH PERUBAHAN	REALISASI	Rp	%
1			2	3	4	5	6
7.01	7.01.0.00.0.00.07.0000	5.1.01	**Belanja Pegawai**	**10.499.391.254,06**	**8.331.180.914,00**	**(2.168.210.340,06)**	**79,35**
7.01	7.01.0.00.0.00.07.0000	5.1.02	**Belanja Barang dan Jasa**	**4.852.314.107,12**	**4.658.410.939,00**	**(193.903.168,12)**	**96,00**
7.01	7.01.0.00.0.00.07.0000	5.2	**BELANJA MODAL**	**2.914.948.466,28**	**2.787.511.163,00**	**(127.437.303,28)**	**95,63**
7.01	7.01.0.00.0.00.07.0000	5.2.02	**Belanja Modal Peralatan dan Mesin**	**1.608.742.054,38**	**1.490.052.234,00**	**(118.689.820,38)**	**92,62**
7.01	7.01.0.00.0.00.07.0000	5.2.03	**Belanja Modal Gedung dan Bangunan**	**236.556.411,90**	**233.674.135,00**	**(2.882.276,90)**	**98,78**
7.01	7.01.0.00.0.00.07.0000	5.2.04	**Belanja Modal Jalan, Jaringan, dan Irigasi**	**1.069.650.000,00**	**1.063.784.794,00**	**(5.865.206,00)**	**99,45**
7.01	7.01.0.00.0.00.08.0000		**KECAMATAN MIJEN**	**29.694.282.538,21**	**25.850.045.404,00**	**(3.844.237.134,21)**	**87,05**
7.01	7.01.0.00.0.00.08.0000	5	**BELANJA DAERAH**	**29.694.282.538,21**	**25.850.045.404,00**	**(3.844.237.134,21)**	**87,05**
7.01	7.01.0.00.0.00.08.0000	5.1	**BELANJA OPERASI**	**25.904.895.919,11**	**22.124.215.904,00**	**(3.780.680.015,11)**	**85,41**
7.01	7.01.0.00.0.00.08.0000	5.1.01	**Belanja Pegawai**	**20.705.294.146,21**	**17.976.273.946,00**	**(2.729.020.200,21)**	**86,82**
7.01	7.01.0.00.0.00.08.0000	5.1.02	**Belanja Barang dan Jasa**	**5.199.601.772,90**	**4.147.941.958,00**	**(1.051.659.814,90)**	**79,77**
7.01	7.01.0.00.0.00.08.0000	5.2	**BELANJA MODAL**	**3.789.386.619,10**	**3.725.829.500,00**	**(63.557.119,10)**	**98,32**
7.01	7.01.0.00.0.00.08.0000	5.2.02	**Belanja Modal Peralatan dan Mesin**	**1.951.386.619,10**	**1.908.613.000,00**	**(42.773.619,10)**	**97,81**
7.01	7.01.0.00.0.00.08.0000	5.2.03	**Belanja Modal Gedung dan Bangunan**	**648.000.000,00**	**634.703.000,00**	**(13.297.000,00)**	**97,95**
7.01	7.01.0.00.0.00.08.0000	5.2.04	**Belanja Modal Jalan, Jaringan, dan Irigasi**	**1.190.000.000,00**	**1.182.513.500,00**	**(7.486.500,00)**	**99,37**
7.01	7.01.0.00.0.00.09.0000		**KECAMATAN GENUK**	**28.086.800.121,31**	**24.152.795.999,00**	**(3.934.004.122,31)**	**85,99**
7.01	7.01.0.00.0.00.09.0000	5	**BELANJA DAERAH**	**28.086.800.121,31**	**24.152.795.999,00**	**(3.934.004.122,31)**	**85,99**
7.01	7.01.0.00.0.00.09.0000	5.1	**BELANJA OPERASI**	**25.627.078.376,54**	**21.840.091.978,00**	**(3.786.986.398,54)**	**85,22**
7.01	7.01.0.00.0.00.09.0000	5.1.01	**Belanja Pegawai**	**19.143.392.141,00**	**16.513.229.524,00**	**(2.630.162.617,00)**	**86,26**
7.01	7.01.0.00.0.00.09.0000	5.1.02	**Belanja Barang dan Jasa**	**6.483.686.235,54**	**5.326.862.454,00**	**(1.156.823.781,54)**	**82,16**
7.01	7.01.0.00.0.00.09.0000	5.2	**BELANJA MODAL**	**2.459.721.744,77**	**2.312.704.021,00**	**(147.017.723,77)**	**94,02**
7.01	7.01.0.00.0.00.09.0000	5.2.02	**Belanja Modal Peralatan dan Mesin**	**906.896.144,77**	**774.176.756,00**	**(132.719.388,77)**	**85,37**
7.01	7.01.0.00.0.00.09.0000	5.2.03	**Belanja Modal Gedung dan Bangunan**	**477.825.600,00**	**471.676.055,00**	**(6.149.545,00)**	**98,71**
7.01	7.01.0.00.0.00.09.0000	5.2.04	**Belanja Modal Jalan, Jaringan, dan Irigasi**	**1.075.000.000,00**	**1.066.851.210,00**	**(8.148.790,00)**	**99,24**
7.01	7.01.0.00.0.00.10.0000		**KECAMATAN GAJAHMUNGKUR**	**19.972.832.260,65**	**17.448.751.764,00**	**(2.524.080.496,65)**	**87,36**
7.01	7.01.0.00.0.00.10.0000	5	**BELANJA DAERAH**	**19.972.832.260,65**	**17.448.751.764,00**	**(2.524.080.496,65)**	**87,36**
7.01	7.01.0.00.0.00.10.0000	5.1	**BELANJA OPERASI**	**18.018.471.291,25**	**15.582.179.215,00**	**(2.436.292.076,25)**	**86,48**
7.01	7.01.0.00.0.00.10.0000	5.1.01	**Belanja Pegawai**	**13.237.464.878,00**	**11.447.123.613,00**	**(1.790.341.265,00)**	**86,48**
7.01	7.01.0.00.0.00.10.0000	5.1.02	**Belanja Barang dan Jasa**	**4.781.006.413,25**	**4.135.055.602,00**	**(645.950.811,25)**	**86,49**
7.01	7.01.0.00.0.00.10.0000	5.2	**BELANJA MODAL**	**1.954.360.969,40**	**1.866.572.549,00**	**(87.788.420,40)**	**95,51**
7.01	7.01.0.00.0.00.10.0000	5.2.02	**Belanja Modal Peralatan dan Mesin**	**696.040.969,40**	**620.515.865,00**	**(75.525.104,40)**	**89,15**
7.01	7.01.0.00.0.00.10.0000	5.2.03	**Belanja Modal Gedung dan Bangunan**	**508.705.428,00**	**504.159.402,00**	**(4.546.026,00)**	**99,11**
7.01	7.01.0.00.0.00.10.0000	5.2.04	**Belanja Modal Jalan, Jaringan, dan Irigasi**	**749.614.572,00**	**741.897.282,00**	**(7.717.290,00)**	**98,97**
7.01	7.01.0.00.0.00.11.0000		**KECAMATAN TEMBALANG**	**27.008.540.862,27**	**22.534.110.370,00**	**(4.474.430.492,27)**	**83,43**
7.01	7.01.0.00.0.00.11.0000	5	**BELANJA DAERAH**	**27.008.540.862,27**	**22.534.110.370,00**	**(4.474.430.492,27)**	**83,43**
7.01	7.01.0.00.0.00.11.0000	5.1	**BELANJA OPERASI**	**22.875.468.480,16**	**18.622.822.604,00**	**(4.252.645.876,16)**	**81,41**
7.01	7.01.0.00.0.00.11.0000	5.1.01	**Belanja Pegawai**	**17.055.033.013,00**	**14.793.466.987,00**	**(2.261.566.026,00)**	**86,74**
7.01	7.01.0.00.0.00.11.0000	5.1.02	**Belanja Barang dan Jasa**	**5.820.435.467,16**	**3.829.355.617,00**	**(1.991.079.850,16)**	**65,79**
7.01	7.01.0.00.0.00.11.0000	5.2	**BELANJA MODAL**	**4.133.072.382,11**	**3.911.287.766,00**	**(221.784.616,11)**	**94,63**
7.01	7.01.0.00.0.00.11.0000	5.2.02	**Belanja Modal Peralatan dan Mesin**	**1.481.517.382,11**	**1.289.133.057,00**	**(192.384.325,11)**	**87,01**
7.01	7.01.0.00.0.00.11.0000	5.2.03	**Belanja Modal Gedung dan Bangunan**	**1.376.555.000,00**	**1.353.300.937,00**	**(23.254.063,00)**	**98,31**
7.01	7.01.0.00.0.00.11.0000	5.2.04	**Belanja Modal Jalan, Jaringan, dan Irigasi**	**1.275.000.000,00**	**1.268.853.772,00**	**(6.146.228,00)**	**99,52**
7.01	7.01.0.00.0.00.12.0000		**KECAMATAN CANDISARI**	**17.261.010.018,11**	**14.977.224.603,00**	**(2.283.785.415,11)**	**86,77**
7.01	7.01.0.00.0.00.12.0000	5	**BELANJA DAERAH**	**17.261.010.018,11**	**14.977.224.603,00**	**(2.283.785.415,11)**	**86,77**
7.01	7.01.0.00.0.00.12.0000	5.1	**BELANJA OPERASI**	**15.049.044.824,11**	**12.921.317.136,00**	**(2.127.727.688,11)**	**85,86**
7.01	7.01.0.00.0.00.12.0000	5.1.01	**Belanja Pegawai**	**11.111.521.304,11**	**9.788.575.228,00**	**(1.322.946.076,11)**	**88,09**
7.01	7.01.0.00.0.00.12.0000	5.1.02	**Belanja Barang dan Jasa**	**3.937.523.520,00**	**3.132.741.908,00**	**(804.781.612,00)**	**79,56**
7.01	7.01.0.00.0.00.12.0000	5.2	**BELANJA MODAL**	**2.211.965.194,00**	**2.055.907.467,00**	**(156.057.727,00)**	**92,94**

Kode			URUSAN PEMERINTAHAN DAERAH	JUMLAH (Rp)		BERTAMBAH / (BERKURANG)	
				ANGGRAN SETELAH PERUBAHAN	REALISASI	Rp	%
1			2	3	4	5	6
7.01	7.01.0.00.0.00.12.0000	5.2.02	**Belanja Modal Peralatan dan Mesin**	**928.850.194,00**	**807.232.717,00**	**(121.617.477,00)**	**86,91**
7.01	7.01.0.00.0.00.12.0000	5.2.03	**Belanja Modal Gedung dan Bangunan**	**513.115.000,00**	**501.134.500,00**	**(11.980.500,00)**	**97,67**
7.01	7.01.0.00.0.00.12.0000	5.2.04	**Belanja Modal Jalan, Jaringan, dan Irigasi**	**770.000.000,00**	**747.540.250,00**	**(22.459.750,00)**	**97,08**
7.01	7.01.0.00.0.00.13.0000		**KECAMATAN BANYUMANIK**	**25.142.108.911,03**	**21.331.030.043,00**	**(3.811.078.868,03)**	**84,84**
7.01	7.01.0.00.0.00.13.0000	5	**BELANJA DAERAH**	**25.142.108.911,03**	**21.331.030.043,00**	**(3.811.078.868,03)**	**84,84**
7.01	7.01.0.00.0.00.13.0000	5.1	**BELANJA OPERASI**	**22.439.093.308,13**	**18.761.379.749,00**	**(3.677.713.559,13)**	**83,61**
7.01	7.01.0.00.0.00.13.0000	5.1.01	**Belanja Pegawai**	**17.038.511.621,00**	**15.108.135.740,00**	**(1.930.375.881,00)**	**88,67**
7.01	7.01.0.00.0.00.13.0000	5.1.02	**Belanja Barang dan Jasa**	**5.400.581.687,13**	**3.653.244.009,00**	**(1.747.337.678,13)**	**67,65**
7.01	7.01.0.00.0.00.13.0000	5.2	**BELANJA MODAL**	**2.703.015.602,90**	**2.569.650.294,00**	**(133.365.308,90)**	**95,07**
7.01	7.01.0.00.0.00.13.0000	5.2.02	**Belanja Modal Peralatan dan Mesin**	**1.000.195.602,90**	**884.343.694,00**	**(115.851.908,90)**	**88,42**
7.01	7.01.0.00.0.00.13.0000	5.2.03	**Belanja Modal Gedung dan Bangunan**	**952.820.000,00**	**943.091.400,00**	**(9.728.600,00)**	**98,98**
7.01	7.01.0.00.0.00.13.0000	5.2.04	**Belanja Modal Jalan, Jaringan, dan Irigasi**	**750.000.000,00**	**742.215.200,00**	**(7.784.800,00)**	**98,96**
7.01	7.01.0.00.0.00.14.0000		**KECAMATAN NGALIYAN**	**28.612.169.363,59**	**26.346.435.555,00**	**(2.265.733.808,59)**	**92,08**
7.01	7.01.0.00.0.00.14.0000	5	**BELANJA DAERAH**	**28.612.169.363,59**	**26.346.435.555,00**	**(2.265.733.808,59)**	**92,08**
7.01	7.01.0.00.0.00.14.0000	5.1	**BELANJA OPERASI**	**22.298.650.091,09**	**20.169.397.641,00**	**(2.129.252.450,09)**	**90,45**
7.01	7.01.0.00.0.00.14.0000	5.1.01	**Belanja Pegawai**	**16.695.014.951,00**	**14.950.682.170,00**	**(1.744.332.781,00)**	**89,55**
7.01	7.01.0.00.0.00.14.0000	5.1.02	**Belanja Barang dan Jasa**	**5.603.635.140,09**	**5.218.715.471,00**	**(384.919.669,09)**	**93,13**
7.01	7.01.0.00.0.00.14.0000	5.2	**BELANJA MODAL**	**6.313.519.272,50**	**6.177.037.914,00**	**(136.481.358,50)**	**97,84**
7.01	7.01.0.00.0.00.14.0000	5.2.02	**Belanja Modal Peralatan dan Mesin**	**1.457.066.482,50**	**1.383.292.914,00**	**(73.773.568,50)**	**94,94**
7.01	7.01.0.00.0.00.14.0000	5.2.03	**Belanja Modal Gedung dan Bangunan**	**2.558.000.000,00**	**2.527.204.000,00**	**(30.796.000,00)**	**98,80**
7.01	7.01.0.00.0.00.14.0000	5.2.04	**Belanja Modal Jalan, Jaringan, dan Irigasi**	**2.297.500.000,00**	**2.266.541.000,00**	**(30.959.000,00)**	**98,65**
7.01	7.01.0.00.0.00.14.0000	5.2.05	**Belanja Modal Aset Tetap Lainnya**	**952.790,00**	**0,00**	**(952.790,00)**	**0,00**
7.01	7.01.0.00.0.00.15.0000		**KECAMATAN GAYAMSARI**	**17.972.800.861,21**	**15.766.607.541,00**	**(2.206.193.320,21)**	**87,72**
7.01	7.01.0.00.0.00.15.0000	5	**BELANJA DAERAH**	**17.972.800.861,21**	**15.766.607.541,00**	**(2.206.193.320,21)**	**87,72**
7.01	7.01.0.00.0.00.15.0000	5.1	**BELANJA OPERASI**	**15.562.584.472,15**	**13.436.799.706,00**	**(2.125.784.766,15)**	**86,34**
7.01	7.01.0.00.0.00.15.0000	5.1.01	**Belanja Pegawai**	**12.024.974.235,00**	**10.416.137.062,00**	**(1.608.837.173,00)**	**86,62**
7.01	7.01.0.00.0.00.15.0000	5.1.02	**Belanja Barang dan Jasa**	**3.537.610.237,15**	**3.020.662.644,00**	**(516.947.593,15)**	**85,39**
7.01	7.01.0.00.0.00.15.0000	5.2	**BELANJA MODAL**	**2.410.216.389,06**	**2.329.807.835,00**	**(80.408.554,06)**	**96,66**
7.01	7.01.0.00.0.00.15.0000	5.2.02	**Belanja Modal Peralatan dan Mesin**	**769.968.948,70**	**719.460.885,00**	**(50.508.063,70)**	**93,44**
7.01	7.01.0.00.0.00.15.0000	5.2.03	**Belanja Modal Gedung dan Bangunan**	**1.009.997.440,36**	**985.190.250,00**	**(24.807.190,36)**	**97,54**
7.01	7.01.0.00.0.00.15.0000	5.2.04	**Belanja Modal Jalan, Jaringan, dan Irigasi**	**630.250.000,00**	**625.156.700,00**	**(5.093.300,00)**	**99,19**
7.01	7.01.0.00.0.00.16.0000		**KECAMATAN PEDURUNGAN**	**27.346.128.745,70**	**23.187.396.610,00**	**(4.158.732.135,70)**	**84,79**
7.01	7.01.0.00.0.00.16.0000	5	**BELANJA DAERAH**	**27.346.128.745,70**	**23.187.396.610,00**	**(4.158.732.135,70)**	**84,79**
7.01	7.01.0.00.0.00.16.0000	5.1	**BELANJA OPERASI**	**24.655.151.051,20**	**20.630.853.787,00**	**(4.024.297.264,20)**	**83,68**
7.01	7.01.0.00.0.00.16.0000	5.1.01	**Belanja Pegawai**	**18.494.592.436,00**	**16.214.786.468,00**	**(2.279.805.968,00)**	**87,67**
7.01	7.01.0.00.0.00.16.0000	5.1.02	**Belanja Barang dan Jasa**	**6.160.558.615,20**	**4.416.067.319,00**	**(1.744.491.296,20)**	**71,68**
7.01	7.01.0.00.0.00.16.0000	5.2	**BELANJA MODAL**	**2.690.977.694,50**	**2.556.542.823,00**	**(134.434.871,50)**	**95,00**
7.01	7.01.0.00.0.00.16.0000	5.2.02	**Belanja Modal Peralatan dan Mesin**	**956.019.693,60**	**860.787.000,00**	**(95.232.693,60)**	**90,04**
7.01	7.01.0.00.0.00.16.0000	5.2.03	**Belanja Modal Gedung dan Bangunan**	**618.000.000,00**	**611.604.533,00**	**(6.395.467,00)**	**98,97**
7.01	7.01.0.00.0.00.16.0000	5.2.04	**Belanja Modal Jalan, Jaringan, dan Irigasi**	**1.115.052.420,90**	**1.082.247.290,00**	**(32.805.130,90)**	**97,06**
7.01	7.01.0.00.0.00.16.0000	5.2.05	**Belanja Modal Aset Tetap Lainnya**	**1.905.580,00**	**1.904.000,00**	**(1.580,00)**	**99,92**
7.01	7.01.0.00.0.00.01.0001		**KELURAHAN BULUSTALAN**	**2.611.408.660,00**	**2.536.830.734,00**	**(74.577.926,00)**	**97,14**
7.01	7.01.0.00.0.00.01.0001	5	**BELANJA DAERAH**	**2.611.408.660,00**	**2.536.830.734,00**	**(74.577.926,00)**	**97,14**
7.01	7.01.0.00.0.00.01.0001	5.1	**BELANJA OPERASI**	**1.711.408.660,00**	**1.643.124.984,00**	**(68.283.676,00)**	**96,01**
7.01	7.01.0.00.0.00.01.0001	5.1.02	**Belanja Barang dan Jasa**	**1.711.408.660,00**	**1.643.124.984,00**	**(68.283.676,00)**	**96,01**
7.01	7.01.0.00.0.00.01.0001	5.2	**BELANJA MODAL**	**900.000.000,00**	**893.705.750,00**	**(6.294.250,00)**	**99,30**
7.01	7.01.0.00.0.00.01.0001	5.2.03	**Belanja Modal Gedung dan Bangunan**	**247.000.000,00**	**245.834.000,00**	**(1.166.000,00)**	**99,53**

Kode			URUSAN PEMERINTAHAN DAERAH	JUMLAH (Rp)		BERTAMBAH / (BERKURANG)	
				ANGGRAN SETELAH PERUBAHAN	REALISASI	Rp	%
1			2	3	4	5	6
7.01	7.01.0.00.0.00.01.0001	5.2.04	**Belanja Modal Jalan, Jaringan, dan Irigasi**	**653.000.000,00**	**647.871.750,00**	**(5.128.250,00)**	**99,21**
7.01	7.01.0.00.0.00.15.0001		**KELURAHAN TAMBAKREJO**	**4.128.907.760,00**	**4.102.696.035,00**	**(26.211.725,00)**	**99,37**
7.01	7.01.0.00.0.00.15.0001	5	**BELANJA DAERAH**	**4.128.907.760,00**	**4.102.696.035,00**	**(26.211.725,00)**	**99,37**
7.01	7.01.0.00.0.00.15.0001	5.1	**BELANJA OPERASI**	**2.873.657.760,00**	**2.853.478.035,00**	**(20.179.725,00)**	**99,30**
7.01	7.01.0.00.0.00.15.0001	5.1.02	**Belanja Barang dan Jasa**	**2.873.657.760,00**	**2.853.478.035,00**	**(20.179.725,00)**	**99,30**
7.01	7.01.0.00.0.00.15.0001	5.2	**BELANJA MODAL**	**1.255.250.000,00**	**1.249.218.000,00**	**(6.032.000,00)**	**99,52**
7.01	7.01.0.00.0.00.15.0001	5.2.03	**Belanja Modal Gedung dan Bangunan**	**117.500.000,00**	**116.636.000,00**	**(864.000,00)**	**99,26**
7.01	7.01.0.00.0.00.15.0001	5.2.04	**Belanja Modal Jalan, Jaringan, dan Irigasi**	**1.137.750.000,00**	**1.132.582.000,00**	**(5.168.000,00)**	**99,55**
7.01	7.01.0.00.0.00.15.0002		**KELURAHAN KALIGAWE**	**5.080.243.950,00**	**5.049.577.321,00**	**(30.666.629,00)**	**99,40**
7.01	7.01.0.00.0.00.15.0002	5	**BELANJA DAERAH**	**5.080.243.950,00**	**5.049.577.321,00**	**(30.666.629,00)**	**99,40**
7.01	7.01.0.00.0.00.15.0002	5.1	**BELANJA OPERASI**	**3.895.643.950,00**	**3.870.597.721,00**	**(25.046.229,00)**	**99,36**
7.01	7.01.0.00.0.00.15.0002	5.1.02	**Belanja Barang dan Jasa**	**3.895.643.950,00**	**3.870.597.721,00**	**(25.046.229,00)**	**99,36**
7.01	7.01.0.00.0.00.15.0002	5.2	**BELANJA MODAL**	**1.184.600.000,00**	**1.178.979.600,00**	**(5.620.400,00)**	**99,53**
7.01	7.01.0.00.0.00.15.0002	5.2.03	**Belanja Modal Gedung dan Bangunan**	**167.500.000,00**	**166.367.600,00**	**(1.132.400,00)**	**99,32**
7.01	7.01.0.00.0.00.15.0002	5.2.04	**Belanja Modal Jalan, Jaringan, dan Irigasi**	**1.017.100.000,00**	**1.012.612.000,00**	**(4.488.000,00)**	**99,56**
7.01	7.01.0.00.0.00.01.0002		**KELURAHAN BARUSARI**	**3.186.821.543,00**	**2.857.895.147,00**	**(328.926.396,00)**	**89,68**
7.01	7.01.0.00.0.00.01.0002	5	**BELANJA DAERAH**	**3.186.821.543,00**	**2.857.895.147,00**	**(328.926.396,00)**	**89,68**
7.01	7.01.0.00.0.00.01.0002	5.1	**BELANJA OPERASI**	**2.436.821.543,00**	**2.113.681.299,00**	**(323.140.244,00)**	**86,74**
7.01	7.01.0.00.0.00.01.0002	5.1.02	**Belanja Barang dan Jasa**	**2.436.821.543,00**	**2.113.681.299,00**	**(323.140.244,00)**	**86,74**
7.01	7.01.0.00.0.00.01.0002	5.2	**BELANJA MODAL**	**750.000.000,00**	**744.213.848,00**	**(5.786.152,00)**	**99,23**
7.01	7.01.0.00.0.00.01.0002	5.2.03	**Belanja Modal Gedung dan Bangunan**	**92.000.000,00**	**91.176.641,00**	**(823.359,00)**	**99,11**
7.01	7.01.0.00.0.00.01.0002	5.2.04	**Belanja Modal Jalan, Jaringan, dan Irigasi**	**658.000.000,00**	**653.037.207,00**	**(4.962.793,00)**	**99,25**
7.01	7.01.0.00.0.00.01.0003		**KELURAHAN RANDUSARI**	**3.569.723.970,00**	**3.201.070.847,00**	**(368.653.123,00)**	**89,67**
7.01	7.01.0.00.0.00.01.0003	5	**BELANJA DAERAH**	**3.569.723.970,00**	**3.201.070.847,00**	**(368.653.123,00)**	**89,67**
7.01	7.01.0.00.0.00.01.0003	5.1	**BELANJA OPERASI**	**2.819.723.970,00**	**2.460.488.247,00**	**(359.235.723,00)**	**87,26**
7.01	7.01.0.00.0.00.01.0003	5.1.02	**Belanja Barang dan Jasa**	**2.819.723.970,00**	**2.460.488.247,00**	**(359.235.723,00)**	**87,26**
7.01	7.01.0.00.0.00.01.0003	5.2	**BELANJA MODAL**	**750.000.000,00**	**740.582.600,00**	**(9.417.400,00)**	**98,74**
7.01	7.01.0.00.0.00.01.0003	5.2.04	**Belanja Modal Jalan, Jaringan, dan Irigasi**	**750.000.000,00**	**740.582.600,00**	**(9.417.400,00)**	**98,74**
7.01	7.01.0.00.0.00.01.0004		**KELURAHAN MUGASSARI**	**3.842.339.219,00**	**3.434.539.216,00**	**(407.800.003,00)**	**89,39**
7.01	7.01.0.00.0.00.01.0004	5	**BELANJA DAERAH**	**3.842.339.219,00**	**3.434.539.216,00**	**(407.800.003,00)**	**89,39**
7.01	7.01.0.00.0.00.01.0004	5.1	**BELANJA OPERASI**	**3.092.339.219,00**	**2.691.704.416,00**	**(400.634.803,00)**	**87,04**
7.01	7.01.0.00.0.00.01.0004	5.1.02	**Belanja Barang dan Jasa**	**3.092.339.219,00**	**2.691.704.416,00**	**(400.634.803,00)**	**87,04**
7.01	7.01.0.00.0.00.01.0004	5.2	**BELANJA MODAL**	**750.000.000,00**	**742.834.800,00**	**(7.165.200,00)**	**99,04**
7.01	7.01.0.00.0.00.01.0004	5.2.04	**Belanja Modal Jalan, Jaringan, dan Irigasi**	**750.000.000,00**	**742.834.800,00**	**(7.165.200,00)**	**99,04**
7.01	7.01.0.00.0.00.01.0005		**KELURAHAN PLEBURAN**	**3.445.104.503,00**	**2.999.826.270,00**	**(445.278.233,00)**	**87,08**
7.01	7.01.0.00.0.00.01.0005	5	**BELANJA DAERAH**	**3.445.104.503,00**	**2.999.826.270,00**	**(445.278.233,00)**	**87,08**
7.01	7.01.0.00.0.00.01.0005	5.1	**BELANJA OPERASI**	**2.695.104.503,00**	**2.258.512.534,00**	**(436.591.969,00)**	**83,80**
7.01	7.01.0.00.0.00.01.0005	5.1.02	**Belanja Barang dan Jasa**	**2.695.104.503,00**	**2.258.512.534,00**	**(436.591.969,00)**	**83,80**
7.01	7.01.0.00.0.00.01.0005	5.2	**BELANJA MODAL**	**750.000.000,00**	**741.313.736,00**	**(8.686.264,00)**	**98,84**
7.01	7.01.0.00.0.00.01.0005	5.2.04	**Belanja Modal Jalan, Jaringan, dan Irigasi**	**750.000.000,00**	**741.313.736,00**	**(8.686.264,00)**	**98,84**
7.01	7.01.0.00.0.00.01.0006		**KELURAHAN WONODRI**	**4.952.095.674,00**	**4.349.593.506,00**	**(602.502.168,00)**	**87,83**
7.01	7.01.0.00.0.00.01.0006	5	**BELANJA DAERAH**	**4.952.095.674,00**	**4.349.593.506,00**	**(602.502.168,00)**	**87,83**
7.01	7.01.0.00.0.00.01.0006	5.1	**BELANJA OPERASI**	**4.202.095.674,00**	**3.610.649.793,00**	**(591.445.881,00)**	**85,92**
7.01	7.01.0.00.0.00.01.0006	5.1.02	**Belanja Barang dan Jasa**	**4.202.095.674,00**	**3.610.649.793,00**	**(591.445.881,00)**	**85,92**
7.01	7.01.0.00.0.00.01.0006	5.2	**BELANJA MODAL**	**750.000.000,00**	**738.943.713,00**	**(11.056.287,00)**	**98,53**
7.01	7.01.0.00.0.00.01.0006	5.2.04	**Belanja Modal Jalan, Jaringan, dan Irigasi**	**750.000.000,00**	**738.943.713,00**	**(11.056.287,00)**	**98,53**
7.01	7.01.0.00.0.00.01.0007		**KELURAHAN PETERONGAN**	**3.560.955.288,00**	**3.383.797.014,00**	**(177.158.274,00)**	**95,02**
7.01	7.01.0.00.0.00.01.0007	5	**BELANJA DAERAH**	**3.560.955.288,00**	**3.383.797.014,00**	**(177.158.274,00)**	**95,02**

Kode			URUSAN PEMERINTAHAN DAERAH	JUMLAH (Rp)		BERTAMBAH / (BERKURANG)	
				ANGGRAN SETELAH PERUBAHAN	REALISASI	Rp	%
1			2	3	4	5	6
7.01	7.01.0.00.0.00.01.0007	5.1	**BELANJA OPERASI**	**2.810.955.288,00**	**2.643.915.111,00**	**(167.040.177,00)**	**94,06**
7.01	7.01.0.00.0.00.01.0007	5.1.02	**Belanja Barang dan Jasa**	**2.810.955.288,00**	**2.643.915.111,00**	**(167.040.177,00)**	**94,06**
7.01	7.01.0.00.0.00.01.0007	5.2	**BELANJA MODAL**	**750.000.000,00**	**739.881.903,00**	**(10.118.097,00)**	**98,65**
7.01	7.01.0.00.0.00.01.0007	5.2.04	**Belanja Modal Jalan, Jaringan, dan Irigasi**	**750.000.000,00**	**739.881.903,00**	**(10.118.097,00)**	**98,65**
7.01	7.01.0.00.0.00.01.0008		**KELURAHAN LAMPER LOR**	**3.048.496.466,00**	**2.935.523.081,00**	**(112.973.385,00)**	**96,29**
7.01	7.01.0.00.0.00.01.0008	5	**BELANJA DAERAH**	**3.048.496.466,00**	**2.935.523.081,00**	**(112.973.385,00)**	**96,29**
7.01	7.01.0.00.0.00.01.0008	5.1	**BELANJA OPERASI**	**2.298.496.466,00**	**2.195.100.645,00**	**(103.395.821,00)**	**95,50**
7.01	7.01.0.00.0.00.01.0008	5.1.02	**Belanja Barang dan Jasa**	**2.298.496.466,00**	**2.195.100.645,00**	**(103.395.821,00)**	**95,50**
7.01	7.01.0.00.0.00.01.0008	5.2	**BELANJA MODAL**	**750.000.000,00**	**740.422.436,00**	**(9.577.564,00)**	**98,72**
7.01	7.01.0.00.0.00.01.0008	5.2.03	**Belanja Modal Gedung dan Bangunan**	**139.853.000,00**	**138.185.939,00**	**(1.667.061,00)**	**98,81**
7.01	7.01.0.00.0.00.01.0008	5.2.04	**Belanja Modal Jalan, Jaringan, dan Irigasi**	**610.147.000,00**	**602.236.497,00**	**(7.910.503,00)**	**98,70**
7.01	7.01.0.00.0.00.01.0009		**KELURAHAN LAMPER KIDUL**	**3.077.480.739,00**	**2.809.285.866,00**	**(268.194.873,00)**	**91,29**
7.01	7.01.0.00.0.00.01.0009	5	**BELANJA DAERAH**	**3.077.480.739,00**	**2.809.285.866,00**	**(268.194.873,00)**	**91,29**
7.01	7.01.0.00.0.00.01.0009	5.1	**BELANJA OPERASI**	**2.225.287.899,00**	**1.972.339.316,00**	**(252.948.583,00)**	**88,63**
7.01	7.01.0.00.0.00.01.0009	5.1.02	**Belanja Barang dan Jasa**	**2.225.287.899,00**	**1.972.339.316,00**	**(252.948.583,00)**	**88,63**
7.01	7.01.0.00.0.00.01.0009	5.2	**BELANJA MODAL**	**852.192.840,00**	**836.946.550,00**	**(15.246.290,00)**	**98,21**
7.01	7.01.0.00.0.00.01.0009	5.2.02	**Belanja Modal Peralatan dan Mesin**	**2.192.840,00**	**1.470.000,00**	**(722.840,00)**	**67,04**
7.01	7.01.0.00.0.00.01.0009	5.2.03	**Belanja Modal Gedung dan Bangunan**	**125.000.000,00**	**121.858.000,00**	**(3.142.000,00)**	**97,49**
7.01	7.01.0.00.0.00.01.0009	5.2.04	**Belanja Modal Jalan, Jaringan, dan Irigasi**	**725.000.000,00**	**713.618.550,00**	**(11.381.450,00)**	**98,43**
7.01	7.01.0.00.0.00.01.0010		**KELURAHAN LAMPER TENGAH**	**3.717.842.384,00**	**3.667.279.971,00**	**(50.562.413,00)**	**98,64**
7.01	7.01.0.00.0.00.01.0010	5	**BELANJA DAERAH**	**3.717.842.384,00**	**3.667.279.971,00**	**(50.562.413,00)**	**98,64**
7.01	7.01.0.00.0.00.01.0010	5.1	**BELANJA OPERASI**	**2.967.842.384,00**	**2.929.652.329,00**	**(38.190.055,00)**	**98,71**
7.01	7.01.0.00.0.00.01.0010	5.1.02	**Belanja Barang dan Jasa**	**2.967.842.384,00**	**2.929.652.329,00**	**(38.190.055,00)**	**98,71**
7.01	7.01.0.00.0.00.01.0010	5.2	**BELANJA MODAL**	**750.000.000,00**	**737.627.642,00**	**(12.372.358,00)**	**98,35**
7.01	7.01.0.00.0.00.01.0010	5.2.03	**Belanja Modal Gedung dan Bangunan**	**58.250.000,00**	**57.315.699,00**	**(934.301,00)**	**98,40**
7.01	7.01.0.00.0.00.01.0010	5.2.04	**Belanja Modal Jalan, Jaringan, dan Irigasi**	**691.750.000,00**	**680.311.943,00**	**(11.438.057,00)**	**98,35**
7.01	7.01.0.00.0.00.03.0001		**KELURAHAN NGEMPLAK SIMONGAN**	**4.227.314.398,00**	**4.083.900.178,00**	**(143.414.220,00)**	**96,61**
7.01	7.01.0.00.0.00.03.0001	5	**BELANJA DAERAH**	**4.227.314.398,00**	**4.083.900.178,00**	**(143.414.220,00)**	**96,61**
7.01	7.01.0.00.0.00.03.0001	5.1	**BELANJA OPERASI**	**3.333.864.398,00**	**3.197.655.009,00**	**(136.209.389,00)**	**95,91**
7.01	7.01.0.00.0.00.03.0001	5.1.02	**Belanja Barang dan Jasa**	**3.333.864.398,00**	**3.197.655.009,00**	**(136.209.389,00)**	**95,91**
7.01	7.01.0.00.0.00.03.0001	5.2	**BELANJA MODAL**	**893.450.000,00**	**886.245.169,00**	**(7.204.831,00)**	**99,19**
7.01	7.01.0.00.0.00.03.0001	5.2.04	**Belanja Modal Jalan, Jaringan, dan Irigasi**	**893.450.000,00**	**886.245.169,00**	**(7.204.831,00)**	**99,19**
7.01	7.01.0.00.0.00.03.0002		**KELURAHAN MANYARAN**	**6.075.406.301,00**	**5.741.097.937,00**	**(334.308.364,00)**	**94,50**
7.01	7.01.0.00.0.00.03.0002	5	**BELANJA DAERAH**	**6.075.406.301,00**	**5.741.097.937,00**	**(334.308.364,00)**	**94,50**
7.01	7.01.0.00.0.00.03.0002	5.1	**BELANJA OPERASI**	**5.096.406.301,00**	**4.775.813.201,00**	**(320.593.100,00)**	**93,71**
7.01	7.01.0.00.0.00.03.0002	5.1.02	**Belanja Barang dan Jasa**	**5.096.406.301,00**	**4.775.813.201,00**	**(320.593.100,00)**	**93,71**
7.01	7.01.0.00.0.00.03.0002	5.2	**BELANJA MODAL**	**979.000.000,00**	**965.284.736,00**	**(13.715.264,00)**	**98,60**
7.01	7.01.0.00.0.00.03.0002	5.2.03	**Belanja Modal Gedung dan Bangunan**	**104.500.000,00**	**103.482.699,00**	**(1.017.301,00)**	**99,03**
7.01	7.01.0.00.0.00.03.0002	5.2.04	**Belanja Modal Jalan, Jaringan, dan Irigasi**	**874.500.000,00**	**861.802.037,00**	**(12.697.963,00)**	**98,55**
7.01	7.01.0.00.0.00.03.0003		**KELURAHAN KRAPYAK**	**3.501.600.109,00**	**3.459.600.375,00**	**(41.999.734,00)**	**98,80**
7.01	7.01.0.00.0.00.03.0003	5	**BELANJA DAERAH**	**3.501.600.109,00**	**3.459.600.375,00**	**(41.999.734,00)**	**98,80**
7.01	7.01.0.00.0.00.03.0003	5.1	**BELANJA OPERASI**	**2.601.600.109,00**	**2.567.580.451,00**	**(34.019.658,00)**	**98,69**
7.01	7.01.0.00.0.00.03.0003	5.1.02	**Belanja Barang dan Jasa**	**2.601.600.109,00**	**2.567.580.451,00**	**(34.019.658,00)**	**98,69**
7.01	7.01.0.00.0.00.03.0003	5.2	**BELANJA MODAL**	**900.000.000,00**	**892.019.924,00**	**(7.980.076,00)**	**99,11**
7.01	7.01.0.00.0.00.03.0003	5.2.03	**Belanja Modal Gedung dan Bangunan**	**150.000.000,00**	**148.054.908,00**	**(1.945.092,00)**	**98,70**
7.01	7.01.0.00.0.00.03.0003	5.2.04	**Belanja Modal Jalan, Jaringan, dan Irigasi**	**750.000.000,00**	**743.965.016,00**	**(6.034.984,00)**	**99,20**
7.01	7.01.0.00.0.00.03.0004		**KELURAHAN TAMBAKHARJO**	**2.388.369.654,00**	**2.155.051.259,00**	**(233.318.395,00)**	**90,23**

Kode			URUSAN PEMERINTAHAN DAERAH	JUMLAH (Rp)		BERTAMBAH / (BERKURANG)	
				ANGGRAN SETELAH PERUBAHAN	REALISASI	Rp	%
1			2	3	4	5	6
7.01	7.01.0.00.0.00.03.0004	5	**BELANJA DAERAH**	**2.388.369.654,00**	**2.155.051.259,00**	**(233.318.395,00)**	**90,23**
7.01	7.01.0.00.0.00.03.0004	5.1	**BELANJA OPERASI**	**1.548.369.654,00**	**1.324.234.001,00**	**(224.135.653,00)**	**85,52**
7.01	7.01.0.00.0.00.03.0004	5.1.02	**Belanja Barang dan Jasa**	**1.548.369.654,00**	**1.324.234.001,00**	**(224.135.653,00)**	**85,52**
7.01	7.01.0.00.0.00.03.0004	5.2	**BELANJA MODAL**	**840.000.000,00**	**830.817.258,00**	**(9.182.742,00)**	**98,91**
7.01	7.01.0.00.0.00.03.0004	5.2.03	**Belanja Modal Gedung dan Bangunan**	**339.000.000,00**	**335.969.934,00**	**(3.030.066,00)**	**99,11**
7.01	7.01.0.00.0.00.03.0004	5.2.04	**Belanja Modal Jalan, Jaringan, dan Irigasi**	**501.000.000,00**	**494.847.324,00**	**(6.152.676,00)**	**98,77**
7.01	7.01.0.00.0.00.03.0005		**KELURAHAN KALIBANTENG KULON**	**3.423.565.096,00**	**3.373.403.327,00**	**(50.161.769,00)**	**98,53**
7.01	7.01.0.00.0.00.03.0005	5	**BELANJA DAERAH**	**3.423.565.096,00**	**3.373.403.327,00**	**(50.161.769,00)**	**98,53**
7.01	7.01.0.00.0.00.03.0005	5.1	**BELANJA OPERASI**	**2.623.565.096,00**	**2.581.515.979,00**	**(42.049.117,00)**	**98,40**
7.01	7.01.0.00.0.00.03.0005	5.1.02	**Belanja Barang dan Jasa**	**2.623.565.096,00**	**2.581.515.979,00**	**(42.049.117,00)**	**98,40**
7.01	7.01.0.00.0.00.03.0005	5.2	**BELANJA MODAL**	**800.000.000,00**	**791.887.348,00**	**(8.112.652,00)**	**98,99**
7.01	7.01.0.00.0.00.03.0005	5.2.04	**Belanja Modal Jalan, Jaringan, dan Irigasi**	**800.000.000,00**	**791.887.348,00**	**(8.112.652,00)**	**98,99**
7.01	7.01.0.00.0.00.03.0006		**KELURAHAN KALIBANTENG KIDUL**	**2.907.672.588,00**	**2.874.976.894,00**	**(32.695.694,00)**	**98,88**
7.01	7.01.0.00.0.00.03.0006	5	**BELANJA DAERAH**	**2.907.672.588,00**	**2.874.976.894,00**	**(32.695.694,00)**	**98,88**
7.01	7.01.0.00.0.00.03.0006	5.1	**BELANJA OPERASI**	**2.057.672.588,00**	**2.035.989.324,00**	**(21.683.264,00)**	**98,95**
7.01	7.01.0.00.0.00.03.0006	5.1.02	**Belanja Barang dan Jasa**	**2.057.672.588,00**	**2.035.989.324,00**	**(21.683.264,00)**	**98,95**
7.01	7.01.0.00.0.00.03.0006	5.2	**BELANJA MODAL**	**850.000.000,00**	**838.987.570,00**	**(11.012.430,00)**	**98,70**
7.01	7.01.0.00.0.00.03.0006	5.2.03	**Belanja Modal Gedung dan Bangunan**	**95.000.000,00**	**94.462.500,00**	**(537.500,00)**	**99,43**
7.01	7.01.0.00.0.00.03.0006	5.2.04	**Belanja Modal Jalan, Jaringan, dan Irigasi**	**755.000.000,00**	**744.525.070,00**	**(10.474.930,00)**	**98,61**
7.01	7.01.0.00.0.00.03.0007		**KELURAHAN GISIKDRONO**	**6.349.436.568,00**	**6.067.939.348,00**	**(281.497.220,00)**	**95,57**
7.01	7.01.0.00.0.00.03.0007	5	**BELANJA DAERAH**	**6.349.436.568,00**	**6.067.939.348,00**	**(281.497.220,00)**	**95,57**
7.01	7.01.0.00.0.00.03.0007	5.1	**BELANJA OPERASI**	**5.158.436.568,00**	**4.890.753.543,00**	**(267.683.025,00)**	**94,81**
7.01	7.01.0.00.0.00.03.0007	5.1.02	**Belanja Barang dan Jasa**	**5.158.436.568,00**	**4.890.753.543,00**	**(267.683.025,00)**	**94,81**
7.01	7.01.0.00.0.00.03.0007	5.2	**BELANJA MODAL**	**1.191.000.000,00**	**1.177.185.805,00**	**(13.814.195,00)**	**98,84**
7.01	7.01.0.00.0.00.03.0007	5.2.03	**Belanja Modal Gedung dan Bangunan**	**200.000.000,00**	**198.430.593,00**	**(1.569.407,00)**	**99,22**
7.01	7.01.0.00.0.00.03.0007	5.2.04	**Belanja Modal Jalan, Jaringan, dan Irigasi**	**991.000.000,00**	**978.755.212,00**	**(12.244.788,00)**	**98,76**
7.01	7.01.0.00.0.00.03.0008		**KELURAHAN BONGSARI**	**4.133.784.443,00**	**4.037.135.292,00**	**(96.649.151,00)**	**97,66**
7.01	7.01.0.00.0.00.03.0008	5	**BELANJA DAERAH**	**4.133.784.443,00**	**4.037.135.292,00**	**(96.649.151,00)**	**97,66**
7.01	7.01.0.00.0.00.03.0008	5.1	**BELANJA OPERASI**	**3.267.784.443,00**	**3.181.415.471,00**	**(86.368.972,00)**	**97,36**
7.01	7.01.0.00.0.00.03.0008	5.1.02	**Belanja Barang dan Jasa**	**3.267.784.443,00**	**3.181.415.471,00**	**(86.368.972,00)**	**97,36**
7.01	7.01.0.00.0.00.03.0008	5.2	**BELANJA MODAL**	**866.000.000,00**	**855.719.821,00**	**(10.280.179,00)**	**98,81**
7.01	7.01.0.00.0.00.03.0008	5.2.04	**Belanja Modal Jalan, Jaringan, dan Irigasi**	**866.000.000,00**	**855.719.821,00**	**(10.280.179,00)**	**98,81**
7.01	7.01.0.00.0.00.03.0009		**KELURAHAN BOJONGSALAMAN**	**3.942.079.060,00**	**3.841.457.949,00**	**(100.621.111,00)**	**97,45**
7.01	7.01.0.00.0.00.03.0009	5	**BELANJA DAERAH**	**3.942.079.060,00**	**3.841.457.949,00**	**(100.621.111,00)**	**97,45**
7.01	7.01.0.00.0.00.03.0009	5.1	**BELANJA OPERASI**	**3.142.079.060,00**	**3.049.930.854,00**	**(92.148.206,00)**	**97,07**
7.01	7.01.0.00.0.00.03.0009	5.1.02	**Belanja Barang dan Jasa**	**3.142.079.060,00**	**3.049.930.854,00**	**(92.148.206,00)**	**97,07**
7.01	7.01.0.00.0.00.03.0009	5.2	**BELANJA MODAL**	**800.000.000,00**	**791.527.095,00**	**(8.472.905,00)**	**98,94**
7.01	7.01.0.00.0.00.03.0009	5.2.04	**Belanja Modal Jalan, Jaringan, dan Irigasi**	**800.000.000,00**	**791.527.095,00**	**(8.472.905,00)**	**98,94**
7.01	7.01.0.00.0.00.03.0010		**KELURAHAN SALAMAN MLOYO**	**2.771.461.302,00**	**2.558.026.810,00**	**(213.434.492,00)**	**92,30**
7.01	7.01.0.00.0.00.03.0010	5	**BELANJA DAERAH**	**2.771.461.302,00**	**2.558.026.810,00**	**(213.434.492,00)**	**92,30**
7.01	7.01.0.00.0.00.03.0010	5.1	**BELANJA OPERASI**	**1.871.461.302,00**	**1.665.806.894,00**	**(205.654.408,00)**	**89,01**
7.01	7.01.0.00.0.00.03.0010	5.1.02	**Belanja Barang dan Jasa**	**1.871.461.302,00**	**1.665.806.894,00**	**(205.654.408,00)**	**89,01**
7.01	7.01.0.00.0.00.03.0010	5.2	**BELANJA MODAL**	**900.000.000,00**	**892.219.916,00**	**(7.780.084,00)**	**99,14**
7.01	7.01.0.00.0.00.03.0010	5.2.03	**Belanja Modal Gedung dan Bangunan**	**142.500.000,00**	**140.961.310,00**	**(1.538.690,00)**	**98,92**
7.01	7.01.0.00.0.00.03.0010	5.2.04	**Belanja Modal Jalan, Jaringan, dan Irigasi**	**757.500.000,00**	**751.258.606,00**	**(6.241.394,00)**	**99,18**
7.01	7.01.0.00.0.00.03.0011		**KELURAHAN CABEAN**	**2.336.767.244,00**	**2.190.083.763,00**	**(146.683.481,00)**	**93,72**
7.01	7.01.0.00.0.00.03.0011	5	**BELANJA DAERAH**	**2.336.767.244,00**	**2.190.083.763,00**	**(146.683.481,00)**	**93,72**
7.01	7.01.0.00.0.00.03.0011	5.1	**BELANJA OPERASI**	**1.386.767.244,00**	**1.248.972.808,00**	**(137.794.436,00)**	**90,06**

Kode			URUSAN PEMERINTAHAN DAERAH	JUMLAH (Rp)		BERTAMBAH / (BERKURANG)	
				ANGGRAN SETELAH PERUBAHAN	REALISASI	Rp	%
1			2	3	4	5	6
7.01	7.01.0.00.0.00.03.0011	5.1.02	**Belanja Barang dan Jasa**	**1.386.767.244,00**	**1.248.972.808,00**	**(137.794.436,00)**	**90,06**
7.01	7.01.0.00.0.00.03.0011	5.2	**BELANJA MODAL**	**950.000.000,00**	**941.110.955,00**	**(8.889.045,00)**	**99,06**
7.01	7.01.0.00.0.00.03.0011	5.2.03	**Belanja Modal Gedung dan Bangunan**	**200.000.000,00**	**198.437.141,00**	**(1.562.859,00)**	**99,22**
7.01	7.01.0.00.0.00.03.0011	5.2.04	**Belanja Modal Jalan, Jaringan, dan Irigasi**	**750.000.000,00**	**742.673.814,00**	**(7.326.186,00)**	**99,02**
7.01	7.01.0.00.0.00.03.0012		**KELURAHAN KARANGAYU**	**3.307.161.188,00**	**3.280.799.981,00**	**(26.361.207,00)**	**99,20**
7.01	7.01.0.00.0.00.03.0012	5	**BELANJA DAERAH**	**3.307.161.188,00**	**3.280.799.981,00**	**(26.361.207,00)**	**99,20**
7.01	7.01.0.00.0.00.03.0012	5.1	**BELANJA OPERASI**	**2.308.161.188,00**	**2.293.915.092,00**	**(14.246.096,00)**	**99,38**
7.01	7.01.0.00.0.00.03.0012	5.1.02	**Belanja Barang dan Jasa**	**2.308.161.188,00**	**2.293.915.092,00**	**(14.246.096,00)**	**99,38**
7.01	7.01.0.00.0.00.03.0012	5.2	**BELANJA MODAL**	**999.000.000,00**	**986.884.889,00**	**(12.115.111,00)**	**98,79**
7.01	7.01.0.00.0.00.03.0012	5.2.03	**Belanja Modal Gedung dan Bangunan**	**195.000.000,00**	**193.295.617,00**	**(1.704.383,00)**	**99,13**
7.01	7.01.0.00.0.00.03.0012	5.2.04	**Belanja Modal Jalan, Jaringan, dan Irigasi**	**804.000.000,00**	**793.589.272,00**	**(10.410.728,00)**	**98,71**
7.01	7.01.0.00.0.00.03.0013		**KELURAHAN KROBOKAN**	**5.801.771.602,00**	**5.749.234.364,00**	**(52.537.238,00)**	**99,09**
7.01	7.01.0.00.0.00.03.0013	5	**BELANJA DAERAH**	**5.801.771.602,00**	**5.749.234.364,00**	**(52.537.238,00)**	**99,09**
7.01	7.01.0.00.0.00.03.0013	5.1	**BELANJA OPERASI**	**4.645.810.274,00**	**4.617.822.187,00**	**(27.988.087,00)**	**99,40**
7.01	7.01.0.00.0.00.03.0013	5.1.02	**Belanja Barang dan Jasa**	**4.645.810.274,00**	**4.617.822.187,00**	**(27.988.087,00)**	**99,40**
7.01	7.01.0.00.0.00.03.0013	5.2	**BELANJA MODAL**	**1.155.961.328,00**	**1.131.412.177,00**	**(24.549.151,00)**	**97,88**
7.01	7.01.0.00.0.00.03.0013	5.2.03	**Belanja Modal Gedung dan Bangunan**	**266.000.000,00**	**263.104.041,00**	**(2.895.959,00)**	**98,91**
7.01	7.01.0.00.0.00.03.0013	5.2.04	**Belanja Modal Jalan, Jaringan, dan Irigasi**	**889.961.328,00**	**868.308.136,00**	**(21.653.192,00)**	**97,57**
7.01	7.01.0.00.0.00.03.0014		**KELURAHAN TAWANGSARI**	**3.492.053.067,00**	**2.789.587.456,00**	**(702.465.611,00)**	**79,88**
7.01	7.01.0.00.0.00.03.0014	5	**BELANJA DAERAH**	**3.492.053.067,00**	**2.789.587.456,00**	**(702.465.611,00)**	**79,88**
7.01	7.01.0.00.0.00.03.0014	5.1	**BELANJA OPERASI**	**2.612.053.067,00**	**1.919.484.040,00**	**(692.569.027,00)**	**73,49**
7.01	7.01.0.00.0.00.03.0014	5.1.02	**Belanja Barang dan Jasa**	**2.612.053.067,00**	**1.919.484.040,00**	**(692.569.027,00)**	**73,49**
7.01	7.01.0.00.0.00.03.0014	5.2	**BELANJA MODAL**	**880.000.000,00**	**870.103.416,00**	**(9.896.584,00)**	**98,88**
7.01	7.01.0.00.0.00.03.0014	5.2.04	**Belanja Modal Jalan, Jaringan, dan Irigasi**	**880.000.000,00**	**870.103.416,00**	**(9.896.584,00)**	**98,88**
7.01	7.01.0.00.0.00.03.0015		**KELURAHAN TAWANGMAS**	**3.807.513.702,00**	**3.592.927.023,00**	**(214.586.679,00)**	**94,36**
7.01	7.01.0.00.0.00.03.0015	5	**BELANJA DAERAH**	**3.807.513.702,00**	**3.592.927.023,00**	**(214.586.679,00)**	**94,36**
7.01	7.01.0.00.0.00.03.0015	5.1	**BELANJA OPERASI**	**2.697.513.702,00**	**2.494.856.664,00**	**(202.657.038,00)**	**92,49**
7.01	7.01.0.00.0.00.03.0015	5.1.02	**Belanja Barang dan Jasa**	**2.697.513.702,00**	**2.494.856.664,00**	**(202.657.038,00)**	**92,49**
7.01	7.01.0.00.0.00.03.0015	5.2	**BELANJA MODAL**	**1.110.000.000,00**	**1.098.070.359,00**	**(11.929.641,00)**	**98,93**
7.01	7.01.0.00.0.00.03.0015	5.2.03	**Belanja Modal Gedung dan Bangunan**	**141.000.000,00**	**139.887.038,00**	**(1.112.962,00)**	**99,21**
7.01	7.01.0.00.0.00.03.0015	5.2.04	**Belanja Modal Jalan, Jaringan, dan Irigasi**	**969.000.000,00**	**958.183.321,00**	**(10.816.679,00)**	**98,88**
7.01	7.01.0.00.0.00.03.0016		**KELURAHAN KEMBANGARUM**	**6.370.862.762,00**	**6.313.281.976,00**	**(57.580.786,00)**	**99,10**
7.01	7.01.0.00.0.00.03.0016	5	**BELANJA DAERAH**	**6.370.862.762,00**	**6.313.281.976,00**	**(57.580.786,00)**	**99,10**
7.01	7.01.0.00.0.00.03.0016	5.1	**BELANJA OPERASI**	**5.319.862.762,00**	**5.274.879.439,00**	**(44.983.323,00)**	**99,15**
7.01	7.01.0.00.0.00.03.0016	5.1.02	**Belanja Barang dan Jasa**	**5.319.862.762,00**	**5.274.879.439,00**	**(44.983.323,00)**	**99,15**
7.01	7.01.0.00.0.00.03.0016	5.2	**BELANJA MODAL**	**1.051.000.000,00**	**1.038.402.537,00**	**(12.597.463,00)**	**98,80**
7.01	7.01.0.00.0.00.03.0016	5.2.03	**Belanja Modal Gedung dan Bangunan**	**162.450.000,00**	**161.278.337,00**	**(1.171.663,00)**	**99,28**
7.01	7.01.0.00.0.00.03.0016	5.2.04	**Belanja Modal Jalan, Jaringan, dan Irigasi**	**888.550.000,00**	**877.124.200,00**	**(11.425.800,00)**	**98,71**
7.01	7.01.0.00.0.00.04.0001		**KELURAHAN KEMIJEN**	**5.829.399.401,00**	**5.739.587.144,00**	**(89.812.257,00)**	**98,46**
7.01	7.01.0.00.0.00.04.0001	5	**BELANJA DAERAH**	**5.829.399.401,00**	**5.739.587.144,00**	**(89.812.257,00)**	**98,46**
7.01	7.01.0.00.0.00.04.0001	5.1	**BELANJA OPERASI**	**4.142.599.401,00**	**4.084.536.023,00**	**(58.063.378,00)**	**98,60**
7.01	7.01.0.00.0.00.04.0001	5.1.02	**Belanja Barang dan Jasa**	**4.142.599.401,00**	**4.084.536.023,00**	**(58.063.378,00)**	**98,60**
7.01	7.01.0.00.0.00.04.0001	5.2	**BELANJA MODAL**	**1.686.800.000,00**	**1.655.051.121,00**	**(31.748.879,00)**	**98,12**
7.01	7.01.0.00.0.00.04.0001	5.2.04	**Belanja Modal Jalan, Jaringan, dan Irigasi**	**1.686.800.000,00**	**1.655.051.121,00**	**(31.748.879,00)**	**98,12**
7.01	7.01.0.00.0.00.04.0002		**KELURAHAN REJOMULYO**	**3.144.889.607,00**	**2.895.947.623,00**	**(248.941.984,00)**	**92,08**
7.01	7.01.0.00.0.00.04.0002	5	**BELANJA DAERAH**	**3.144.889.607,00**	**2.895.947.623,00**	**(248.941.984,00)**	**92,08**
7.01	7.01.0.00.0.00.04.0002	5.1	**BELANJA OPERASI**	**2.244.889.607,00**	**2.007.618.553,00**	**(237.271.054,00)**	**89,43**
7.01	7.01.0.00.0.00.04.0002	5.1.02	**Belanja Barang dan Jasa**	**2.244.889.607,00**	**2.007.618.553,00**	**(237.271.054,00)**	**89,43**

Kode			URUSAN PEMERINTAHAN DAERAH	JUMLAH (Rp)		BERTAMBAH / (BERKURANG)	
				ANGGRAN SETELAH PERUBAHAN	REALISASI	Rp	%
1			2	3	4	5	6
7.01	7.01.0.00.0.00.04.0002	5.2	**BELANJA MODAL**	**900.000.000,00**	**888.329.070,00**	**(11.670.930,00)**	**98,70**
7.01	7.01.0.00.0.00.04.0002	5.2.03	**Belanja Modal Gedung dan Bangunan**	**840.000.000,00**	**829.298.070,00**	**(10.701.930,00)**	**98,73**
7.01	7.01.0.00.0.00.04.0002	5.2.04	**Belanja Modal Jalan, Jaringan, dan Irigasi**	**60.000.000,00**	**59.031.000,00**	**(969.000,00)**	**98,39**
7.01	7.01.0.00.0.00.04.0003		**KELURAHAN MLATIBARU**	**4.210.387.410,00**	**3.990.522.996,00**	**(219.864.414,00)**	**94,78**
7.01	7.01.0.00.0.00.04.0003	5	**BELANJA DAERAH**	**4.210.387.410,00**	**3.990.522.996,00**	**(219.864.414,00)**	**94,78**
7.01	7.01.0.00.0.00.04.0003	5.1	**BELANJA OPERASI**	**3.302.387.410,00**	**3.102.367.406,00**	**(200.020.004,00)**	**93,94**
7.01	7.01.0.00.0.00.04.0003	5.1.02	**Belanja Barang dan Jasa**	**3.302.387.410,00**	**3.102.367.406,00**	**(200.020.004,00)**	**93,94**
7.01	7.01.0.00.0.00.04.0003	5.2	**BELANJA MODAL**	**908.000.000,00**	**888.155.590,00**	**(19.844.410,00)**	**97,81**
7.01	7.01.0.00.0.00.04.0003	5.2.04	**Belanja Modal Jalan, Jaringan, dan Irigasi**	**908.000.000,00**	**888.155.590,00**	**(19.844.410,00)**	**97,81**
7.01	7.01.0.00.0.00.04.0004		**KELURAHAN MLATIHARJO**	**3.131.525.514,00**	**2.981.922.815,00**	**(149.602.699,00)**	**95,22**
7.01	7.01.0.00.0.00.04.0004	5	**BELANJA DAERAH**	**3.131.525.514,00**	**2.981.922.815,00**	**(149.602.699,00)**	**95,22**
7.01	7.01.0.00.0.00.04.0004	5.1	**BELANJA OPERASI**	**2.231.525.514,00**	**2.116.446.859,00**	**(115.078.655,00)**	**94,84**
7.01	7.01.0.00.0.00.04.0004	5.1.02	**Belanja Barang dan Jasa**	**2.231.525.514,00**	**2.116.446.859,00**	**(115.078.655,00)**	**94,84**
7.01	7.01.0.00.0.00.04.0004	5.2	**BELANJA MODAL**	**900.000.000,00**	**865.475.956,00**	**(34.524.044,00)**	**96,16**
7.01	7.01.0.00.0.00.04.0004	5.2.03	**Belanja Modal Gedung dan Bangunan**	**183.000.000,00**	**181.206.871,00**	**(1.793.129,00)**	**99,02**
7.01	7.01.0.00.0.00.04.0004	5.2.04	**Belanja Modal Jalan, Jaringan, dan Irigasi**	**717.000.000,00**	**684.269.085,00**	**(32.730.915,00)**	**95,44**
7.01	7.01.0.00.0.00.04.0005		**KELURAHAN KEBONAGUNG**	**2.467.322.973,00**	**2.393.727.934,00**	**(73.595.039,00)**	**97,02**
7.01	7.01.0.00.0.00.04.0005	5	**BELANJA DAERAH**	**2.467.322.973,00**	**2.393.727.934,00**	**(73.595.039,00)**	**97,02**
7.01	7.01.0.00.0.00.04.0005	5.1	**BELANJA OPERASI**	**1.550.322.973,00**	**1.491.325.603,00**	**(58.997.370,00)**	**96,19**
7.01	7.01.0.00.0.00.04.0005	5.1.02	**Belanja Barang dan Jasa**	**1.550.322.973,00**	**1.491.325.603,00**	**(58.997.370,00)**	**96,19**
7.01	7.01.0.00.0.00.04.0005	5.2	**BELANJA MODAL**	**917.000.000,00**	**902.402.331,00**	**(14.597.669,00)**	**98,41**
7.01	7.01.0.00.0.00.04.0005	5.2.03	**Belanja Modal Gedung dan Bangunan**	**228.000.000,00**	**221.004.951,00**	**(6.995.049,00)**	**96,93**
7.01	7.01.0.00.0.00.04.0005	5.2.04	**Belanja Modal Jalan, Jaringan, dan Irigasi**	**689.000.000,00**	**681.397.380,00**	**(7.602.620,00)**	**98,90**
7.01	7.01.0.00.0.00.04.0006		**KELURAHAN BUGANGAN**	**4.254.237.850,00**	**4.090.396.522,00**	**(163.841.328,00)**	**96,15**
7.01	7.01.0.00.0.00.04.0006	5	**BELANJA DAERAH**	**4.254.237.850,00**	**4.090.396.522,00**	**(163.841.328,00)**	**96,15**
7.01	7.01.0.00.0.00.04.0006	5.1	**BELANJA OPERASI**	**3.354.237.850,00**	**3.205.126.591,00**	**(149.111.259,00)**	**95,55**
7.01	7.01.0.00.0.00.04.0006	5.1.02	**Belanja Barang dan Jasa**	**3.354.237.850,00**	**3.205.126.591,00**	**(149.111.259,00)**	**95,55**
7.01	7.01.0.00.0.00.04.0006	5.2	**BELANJA MODAL**	**900.000.000,00**	**885.269.931,00**	**(14.730.069,00)**	**98,36**
7.01	7.01.0.00.0.00.04.0006	5.2.03	**Belanja Modal Gedung dan Bangunan**	**317.500.000,00**	**313.245.480,00**	**(4.254.520,00)**	**98,66**
7.01	7.01.0.00.0.00.04.0006	5.2.04	**Belanja Modal Jalan, Jaringan, dan Irigasi**	**582.500.000,00**	**572.024.451,00**	**(10.475.549,00)**	**98,20**
7.01	7.01.0.00.0.00.04.0007		**KELURAHAN SARIREJO**	**3.579.499.580,00**	**3.304.205.576,00**	**(275.294.004,00)**	**92,31**
7.01	7.01.0.00.0.00.04.0007	5	**BELANJA DAERAH**	**3.579.499.580,00**	**3.304.205.576,00**	**(275.294.004,00)**	**92,31**
7.01	7.01.0.00.0.00.04.0007	5.1	**BELANJA OPERASI**	**2.664.499.580,00**	**2.403.132.562,00**	**(261.367.018,00)**	**90,19**
7.01	7.01.0.00.0.00.04.0007	5.1.02	**Belanja Barang dan Jasa**	**2.664.499.580,00**	**2.403.132.562,00**	**(261.367.018,00)**	**90,19**
7.01	7.01.0.00.0.00.04.0007	5.2	**BELANJA MODAL**	**915.000.000,00**	**901.073.014,00**	**(13.926.986,00)**	**98,48**
7.01	7.01.0.00.0.00.04.0007	5.2.04	**Belanja Modal Jalan, Jaringan, dan Irigasi**	**915.000.000,00**	**901.073.014,00**	**(13.926.986,00)**	**98,48**
7.01	7.01.0.00.0.00.04.0008		**KELURAHAN REJOSARI**	**7.800.093.241,00**	**7.328.591.336,00**	**(471.501.905,00)**	**93,96**
7.01	7.01.0.00.0.00.04.0008	5	**BELANJA DAERAH**	**7.800.093.241,00**	**7.328.591.336,00**	**(471.501.905,00)**	**93,96**
7.01	7.01.0.00.0.00.04.0008	5.1	**BELANJA OPERASI**	**6.417.093.241,00**	**5.961.976.588,00**	**(455.116.653,00)**	**92,91**
7.01	7.01.0.00.0.00.04.0008	5.1.02	**Belanja Barang dan Jasa**	**6.417.093.241,00**	**5.961.976.588,00**	**(455.116.653,00)**	**92,91**
7.01	7.01.0.00.0.00.04.0008	5.2	**BELANJA MODAL**	**1.383.000.000,00**	**1.366.614.748,00**	**(16.385.252,00)**	**98,82**
7.01	7.01.0.00.0.00.04.0008	5.2.03	**Belanja Modal Gedung dan Bangunan**	**482.000.000,00**	**476.905.212,00**	**(5.094.788,00)**	**98,94**
7.01	7.01.0.00.0.00.04.0008	5.2.04	**Belanja Modal Jalan, Jaringan, dan Irigasi**	**901.000.000,00**	**889.709.536,00**	**(11.290.464,00)**	**98,75**
7.01	7.01.0.00.0.00.04.0009		**KELURAHAN KARANGTURI**	**2.436.595.700,00**	**2.376.587.891,00**	**(60.007.809,00)**	**97,54**
7.01	7.01.0.00.0.00.04.0009	5	**BELANJA DAERAH**	**2.436.595.700,00**	**2.376.587.891,00**	**(60.007.809,00)**	**97,54**
7.01	7.01.0.00.0.00.04.0009	5.1	**BELANJA OPERASI**	**1.506.595.700,00**	**1.458.466.844,00**	**(48.128.856,00)**	**96,81**
7.01	7.01.0.00.0.00.04.0009	5.1.02	**Belanja Barang dan Jasa**	**1.506.595.700,00**	**1.458.466.844,00**	**(48.128.856,00)**	**96,81**
7.01	7.01.0.00.0.00.04.0009	5.2	**BELANJA MODAL**	**930.000.000,00**	**918.121.047,00**	**(11.878.953,00)**	**98,72**

Kode			URUSAN PEMERINTAHAN DAERAH	JUMLAH (Rp)		BERTAMBAH / (BERKURANG)	
				ANGGRAN SETELAH PERUBAHAN	REALISASI	Rp	%
1			2	3	4	5	6
7.01	7.01.0.00.0.00.04.0009	5.2.03	**Belanja Modal Gedung dan Bangunan**	**233.000.000,00**	**230.986.578,00**	**(2.013.422,00)**	**99,14**
7.01	7.01.0.00.0.00.04.0009	5.2.04	**Belanja Modal Jalan, Jaringan, dan Irigasi**	**697.000.000,00**	**687.134.469,00**	**(9.865.531,00)**	**98,58**
7.01	7.01.0.00.0.00.04.0010		**KELURAHAN KARANGTEMPEL**	**3.041.723.732,00**	**2.594.677.450,00**	**(447.046.282,00)**	**85,30**
7.01	7.01.0.00.0.00.04.0010	5	**BELANJA DAERAH**	**3.041.723.732,00**	**2.594.677.450,00**	**(447.046.282,00)**	**85,30**
7.01	7.01.0.00.0.00.04.0010	5.1	**BELANJA OPERASI**	**2.141.723.732,00**	**1.699.726.070,00**	**(441.997.662,00)**	**79,36**
7.01	7.01.0.00.0.00.04.0010	5.1.02	**Belanja Barang dan Jasa**	**2.141.723.732,00**	**1.699.726.070,00**	**(441.997.662,00)**	**79,36**
7.01	7.01.0.00.0.00.04.0010	5.2	**BELANJA MODAL**	**900.000.000,00**	**894.951.380,00**	**(5.048.620,00)**	**99,44**
7.01	7.01.0.00.0.00.04.0010	5.2.03	**Belanja Modal Gedung dan Bangunan**	**200.000.000,00**	**198.944.000,00**	**(1.056.000,00)**	**99,47**
7.01	7.01.0.00.0.00.04.0010	5.2.04	**Belanja Modal Jalan, Jaringan, dan Irigasi**	**700.000.000,00**	**696.007.380,00**	**(3.992.620,00)**	**99,43**
7.01	7.01.0.00.0.00.05.0001		**KELURAHAN MIROTO**	**3.155.091.772,00**	**2.721.056.523,00**	**(434.035.249,00)**	**86,24**
7.01	7.01.0.00.0.00.05.0001	5	**BELANJA DAERAH**	**3.155.091.772,00**	**2.721.056.523,00**	**(434.035.249,00)**	**86,24**
7.01	7.01.0.00.0.00.05.0001	5.1	**BELANJA OPERASI**	**2.253.091.772,00**	**1.824.244.071,00**	**(428.847.701,00)**	**80,97**
7.01	7.01.0.00.0.00.05.0001	5.1.02	**Belanja Barang dan Jasa**	**2.253.091.772,00**	**1.824.244.071,00**	**(428.847.701,00)**	**80,97**
7.01	7.01.0.00.0.00.05.0001	5.2	**BELANJA MODAL**	**902.000.000,00**	**896.812.452,00**	**(5.187.548,00)**	**99,42**
7.01	7.01.0.00.0.00.05.0001	5.2.03	**Belanja Modal Gedung dan Bangunan**	**60.000.000,00**	**59.503.274,00**	**(496.726,00)**	**99,17**
7.01	7.01.0.00.0.00.05.0001	5.2.04	**Belanja Modal Jalan, Jaringan, dan Irigasi**	**842.000.000,00**	**837.309.178,00**	**(4.690.822,00)**	**99,44**
7.01	7.01.0.00.0.00.05.0002		**KELURAHAN BRUMBUNGAN**	**2.845.406.294,00**	**2.229.456.439,00**	**(615.949.855,00)**	**78,35**
7.01	7.01.0.00.0.00.05.0002	5	**BELANJA DAERAH**	**2.845.406.294,00**	**2.229.456.439,00**	**(615.949.855,00)**	**78,35**
7.01	7.01.0.00.0.00.05.0002	5.1	**BELANJA OPERASI**	**2.094.406.294,00**	**1.483.078.824,00**	**(611.327.470,00)**	**70,81**
7.01	7.01.0.00.0.00.05.0002	5.1.02	**Belanja Barang dan Jasa**	**2.094.406.294,00**	**1.483.078.824,00**	**(611.327.470,00)**	**70,81**
7.01	7.01.0.00.0.00.05.0002	5.2	**BELANJA MODAL**	**751.000.000,00**	**746.377.615,00**	**(4.622.385,00)**	**99,38**
7.01	7.01.0.00.0.00.05.0002	5.2.03	**Belanja Modal Gedung dan Bangunan**	**278.171.428,00**	**276.188.509,00**	**(1.982.919,00)**	**99,29**
7.01	7.01.0.00.0.00.05.0002	5.2.04	**Belanja Modal Jalan, Jaringan, dan Irigasi**	**472.828.572,00**	**470.189.106,00**	**(2.639.466,00)**	**99,44**
7.01	7.01.0.00.0.00.05.0003		**KELURAHAN JAGALAN**	**3.139.547.110,00**	**2.728.572.773,00**	**(410.974.337,00)**	**86,91**
7.01	7.01.0.00.0.00.05.0003	5	**BELANJA DAERAH**	**3.139.547.110,00**	**2.728.572.773,00**	**(410.974.337,00)**	**86,91**
7.01	7.01.0.00.0.00.05.0003	5.1	**BELANJA OPERASI**	**2.253.547.110,00**	**1.848.058.217,00**	**(405.488.893,00)**	**82,01**
7.01	7.01.0.00.0.00.05.0003	5.1.02	**Belanja Barang dan Jasa**	**2.253.547.110,00**	**1.848.058.217,00**	**(405.488.893,00)**	**82,01**
7.01	7.01.0.00.0.00.05.0003	5.2	**BELANJA MODAL**	**886.000.000,00**	**880.514.556,00**	**(5.485.444,00)**	**99,38**
7.01	7.01.0.00.0.00.05.0003	5.2.03	**Belanja Modal Gedung dan Bangunan**	**298.000.000,00**	**296.708.898,00**	**(1.291.102,00)**	**99,57**
7.01	7.01.0.00.0.00.05.0003	5.2.04	**Belanja Modal Jalan, Jaringan, dan Irigasi**	**588.000.000,00**	**583.805.658,00**	**(4.194.342,00)**	**99,29**
7.01	7.01.0.00.0.00.05.0004		**KELURAHAN KRANGGAN**	**2.594.218.300,00**	**2.382.986.416,00**	**(211.231.884,00)**	**91,86**
7.01	7.01.0.00.0.00.05.0004	5	**BELANJA DAERAH**	**2.594.218.300,00**	**2.382.986.416,00**	**(211.231.884,00)**	**91,86**
7.01	7.01.0.00.0.00.05.0004	5.1	**BELANJA OPERASI**	**1.987.368.300,00**	**1.779.641.102,00**	**(207.727.198,00)**	**89,55**
7.01	7.01.0.00.0.00.05.0004	5.1.02	**Belanja Barang dan Jasa**	**1.987.368.300,00**	**1.779.641.102,00**	**(207.727.198,00)**	**89,55**
7.01	7.01.0.00.0.00.05.0004	5.2	**BELANJA MODAL**	**606.850.000,00**	**603.345.314,00**	**(3.504.686,00)**	**99,42**
7.01	7.01.0.00.0.00.05.0004	5.2.03	**Belanja Modal Gedung dan Bangunan**	**241.700.000,00**	**239.869.958,00**	**(1.830.042,00)**	**99,24**
7.01	7.01.0.00.0.00.05.0004	5.2.04	**Belanja Modal Jalan, Jaringan, dan Irigasi**	**365.150.000,00**	**363.475.356,00**	**(1.674.644,00)**	**99,54**
7.01	7.01.0.00.0.00.05.0005		**KELURAHAN GABAHAN**	**3.290.514.340,00**	**2.810.550.901,00**	**(479.963.439,00)**	**85,41**
7.01	7.01.0.00.0.00.05.0005	5	**BELANJA DAERAH**	**3.290.514.340,00**	**2.810.550.901,00**	**(479.963.439,00)**	**85,41**
7.01	7.01.0.00.0.00.05.0005	5.1	**BELANJA OPERASI**	**2.379.514.340,00**	**1.904.863.027,00**	**(474.651.313,00)**	**80,05**
7.01	7.01.0.00.0.00.05.0005	5.1.02	**Belanja Barang dan Jasa**	**2.379.514.340,00**	**1.904.863.027,00**	**(474.651.313,00)**	**80,05**
7.01	7.01.0.00.0.00.05.0005	5.2	**BELANJA MODAL**	**911.000.000,00**	**905.687.874,00**	**(5.312.126,00)**	**99,42**
7.01	7.01.0.00.0.00.05.0005	5.2.03	**Belanja Modal Gedung dan Bangunan**	**185.000.000,00**	**183.825.718,00**	**(1.174.282,00)**	**99,37**
7.01	7.01.0.00.0.00.05.0005	5.2.04	**Belanja Modal Jalan, Jaringan, dan Irigasi**	**726.000.000,00**	**721.862.156,00**	**(4.137.844,00)**	**99,43**
7.01	7.01.0.00.0.00.05.0006		**KELURAHAN KEMBANGSARI**	**2.753.359.680,00**	**2.468.289.261,00**	**(285.070.419,00)**	**89,65**
7.01	7.01.0.00.0.00.05.0006	5	**BELANJA DAERAH**	**2.753.359.680,00**	**2.468.289.261,00**	**(285.070.419,00)**	**89,65**
7.01	7.01.0.00.0.00.05.0006	5.1	**BELANJA OPERASI**	**1.852.359.680,00**	**1.570.673.604,00**	**(281.686.076,00)**	**84,79**

Kode			URUSAN PEMERINTAHAN DAERAH	JUMLAH (Rp)		BERTAMBAH / (BERKURANG)	
				ANGGRAN SETELAH PERUBAHAN	REALISASI	Rp	%
1			2	3	4	5	6
7.01	7.01.0.00.0.00.05.0006	5.1.02	**Belanja Barang dan Jasa**	**1.852.359.680,00**	**1.570.673.604,00**	**(281.686.076,00)**	**84,79**
7.01	7.01.0.00.0.00.05.0006	5.2	**BELANJA MODAL**	**901.000.000,00**	**897.615.657,00**	**(3.384.343,00)**	**99,62**
7.01	7.01.0.00.0.00.05.0006	5.2.03	**Belanja Modal Gedung dan Bangunan**	**57.450.000,00**	**56.775.539,00**	**(674.461,00)**	**98,83**
7.01	7.01.0.00.0.00.05.0006	5.2.04	**Belanja Modal Jalan, Jaringan, dan Irigasi**	**843.550.000,00**	**840.840.118,00**	**(2.709.882,00)**	**99,68**
7.01	7.01.0.00.0.00.05.0007		**KELURAHAN SEKAYU**	**2.135.639.968,10**	**2.014.217.648,00**	**(121.422.320,10)**	**94,31**
7.01	7.01.0.00.0.00.05.0007	5	**BELANJA DAERAH**	**2.135.639.968,10**	**2.014.217.648,00**	**(121.422.320,10)**	**94,31**
7.01	7.01.0.00.0.00.05.0007	5.1	**BELANJA OPERASI**	**1.234.639.968,10**	**1.117.195.306,00**	**(117.444.662,10)**	**90,49**
7.01	7.01.0.00.0.00.05.0007	5.1.02	**Belanja Barang dan Jasa**	**1.234.639.968,10**	**1.117.195.306,00**	**(117.444.662,10)**	**90,49**
7.01	7.01.0.00.0.00.05.0007	5.2	**BELANJA MODAL**	**901.000.000,00**	**897.022.342,00**	**(3.977.658,00)**	**99,56**
7.01	7.01.0.00.0.00.05.0007	5.2.03	**Belanja Modal Gedung dan Bangunan**	**263.174.100,00**	**261.362.661,00**	**(1.811.439,00)**	**99,31**
7.01	7.01.0.00.0.00.05.0007	5.2.04	**Belanja Modal Jalan, Jaringan, dan Irigasi**	**637.825.900,00**	**635.659.681,00**	**(2.166.219,00)**	**99,66**
7.01	7.01.0.00.0.00.05.0008		**KELURAHAN PANDANSARI**	**2.280.905.700,00**	**2.186.511.269,00**	**(94.394.431,00)**	**95,86**
7.01	7.01.0.00.0.00.05.0008	5	**BELANJA DAERAH**	**2.280.905.700,00**	**2.186.511.269,00**	**(94.394.431,00)**	**95,86**
7.01	7.01.0.00.0.00.05.0008	5.1	**BELANJA OPERASI**	**1.439.155.700,00**	**1.357.978.879,00**	**(81.176.821,00)**	**94,36**
7.01	7.01.0.00.0.00.05.0008	5.1.02	**Belanja Barang dan Jasa**	**1.439.155.700,00**	**1.357.978.879,00**	**(81.176.821,00)**	**94,36**
7.01	7.01.0.00.0.00.05.0008	5.2	**BELANJA MODAL**	**841.750.000,00**	**828.532.390,00**	**(13.217.610,00)**	**98,43**
7.01	7.01.0.00.0.00.05.0008	5.2.03	**Belanja Modal Gedung dan Bangunan**	**442.550.000,00**	**437.094.562,00**	**(5.455.438,00)**	**98,77**
7.01	7.01.0.00.0.00.05.0008	5.2.04	**Belanja Modal Jalan, Jaringan, dan Irigasi**	**399.200.000,00**	**391.437.828,00**	**(7.762.172,00)**	**98,06**
7.01	7.01.0.00.0.00.05.0009		**KELURAHAN BANGUNHARJO**	**2.322.792.800,00**	**2.081.485.129,00**	**(241.307.671,00)**	**89,61**
7.01	7.01.0.00.0.00.05.0009	5	**BELANJA DAERAH**	**2.322.792.800,00**	**2.081.485.129,00**	**(241.307.671,00)**	**89,61**
7.01	7.01.0.00.0.00.05.0009	5.1	**BELANJA OPERASI**	**1.421.792.800,00**	**1.189.385.728,00**	**(232.407.072,00)**	**83,65**
7.01	7.01.0.00.0.00.05.0009	5.1.02	**Belanja Barang dan Jasa**	**1.421.792.800,00**	**1.189.385.728,00**	**(232.407.072,00)**	**83,65**
7.01	7.01.0.00.0.00.05.0009	5.2	**BELANJA MODAL**	**901.000.000,00**	**892.099.401,00**	**(8.900.599,00)**	**99,01**
7.01	7.01.0.00.0.00.05.0009	5.2.03	**Belanja Modal Gedung dan Bangunan**	**535.043.450,00**	**529.737.568,00**	**(5.305.882,00)**	**99,01**
7.01	7.01.0.00.0.00.05.0009	5.2.04	**Belanja Modal Jalan, Jaringan, dan Irigasi**	**365.956.550,00**	**362.361.833,00**	**(3.594.717,00)**	**99,02**
7.01	7.01.0.00.0.00.05.0010		**KELURAHAN KAUMAN**	**2.053.857.000,00**	**1.863.633.242,00**	**(190.223.758,00)**	**90,74**
7.01	7.01.0.00.0.00.05.0010	5	**BELANJA DAERAH**	**2.053.857.000,00**	**1.863.633.242,00**	**(190.223.758,00)**	**90,74**
7.01	7.01.0.00.0.00.05.0010	5.1	**BELANJA OPERASI**	**1.202.857.000,00**	**1.045.021.454,00**	**(157.835.546,00)**	**86,88**
7.01	7.01.0.00.0.00.05.0010	5.1.02	**Belanja Barang dan Jasa**	**1.202.857.000,00**	**1.045.021.454,00**	**(157.835.546,00)**	**86,88**
7.01	7.01.0.00.0.00.05.0010	5.2	**BELANJA MODAL**	**851.000.000,00**	**818.611.788,00**	**(32.388.212,00)**	**96,19**
7.01	7.01.0.00.0.00.05.0010	5.2.03	**Belanja Modal Gedung dan Bangunan**	**114.000.000,00**	**111.180.257,00**	**(2.819.743,00)**	**97,53**
7.01	7.01.0.00.0.00.05.0010	5.2.04	**Belanja Modal Jalan, Jaringan, dan Irigasi**	**737.000.000,00**	**707.431.531,00**	**(29.568.469,00)**	**95,99**
7.01	7.01.0.00.0.00.05.0011		**KELURAHAN PURWODINATAN**	**2.840.937.300,00**	**2.587.859.711,00**	**(253.077.589,00)**	**91,09**
7.01	7.01.0.00.0.00.05.0011	5	**BELANJA DAERAH**	**2.840.937.300,00**	**2.587.859.711,00**	**(253.077.589,00)**	**91,09**
7.01	7.01.0.00.0.00.05.0011	5.1	**BELANJA OPERASI**	**2.310.218.550,00**	**2.065.745.725,00**	**(244.472.825,00)**	**89,42**
7.01	7.01.0.00.0.00.05.0011	5.1.02	**Belanja Barang dan Jasa**	**2.310.218.550,00**	**2.065.745.725,00**	**(244.472.825,00)**	**89,42**
7.01	7.01.0.00.0.00.05.0011	5.2	**BELANJA MODAL**	**530.718.750,00**	**522.113.986,00**	**(8.604.764,00)**	**98,38**
7.01	7.01.0.00.0.00.05.0011	5.2.03	**Belanja Modal Gedung dan Bangunan**	**407.302.000,00**	**401.496.958,00**	**(5.805.042,00)**	**98,57**
7.01	7.01.0.00.0.00.05.0011	5.2.04	**Belanja Modal Jalan, Jaringan, dan Irigasi**	**123.416.750,00**	**120.617.028,00**	**(2.799.722,00)**	**97,73**
7.01	7.01.0.00.0.00.05.0012		**KELURAHAN KARANGKIDUL**	**2.512.685.200,00**	**2.405.012.332,00**	**(107.672.868,00)**	**95,71**
7.01	7.01.0.00.0.00.05.0012	5	**BELANJA DAERAH**	**2.512.685.200,00**	**2.405.012.332,00**	**(107.672.868,00)**	**95,71**
7.01	7.01.0.00.0.00.05.0012	5.1	**BELANJA OPERASI**	**1.611.685.200,00**	**1.510.147.356,00**	**(101.537.844,00)**	**93,70**
7.01	7.01.0.00.0.00.05.0012	5.1.02	**Belanja Barang dan Jasa**	**1.611.685.200,00**	**1.510.147.356,00**	**(101.537.844,00)**	**93,70**
7.01	7.01.0.00.0.00.05.0012	5.2	**BELANJA MODAL**	**901.000.000,00**	**894.864.976,00**	**(6.135.024,00)**	**99,32**
7.01	7.01.0.00.0.00.05.0012	5.2.04	**Belanja Modal Jalan, Jaringan, dan Irigasi**	**901.000.000,00**	**894.864.976,00**	**(6.135.024,00)**	**99,32**
7.01	7.01.0.00.0.00.05.0013		**KELURAHAN PEKUNDEN**	**2.747.622.160,00**	**2.140.104.597,00**	**(607.517.563,00)**	**77,89**
7.01	7.01.0.00.0.00.05.0013	5	**BELANJA DAERAH**	**2.747.622.160,00**	**2.140.104.597,00**	**(607.517.563,00)**	**77,89**
7.01	7.01.0.00.0.00.05.0013	5.1	**BELANJA OPERASI**	**1.996.622.160,00**	**1.394.599.665,00**	**(602.022.495,00)**	**69,85**

Kode			URUSAN PEMERINTAHAN DAERAH	JUMLAH (Rp)		BERTAMBAH / (BERKURANG)	
				ANGGRAN SETELAH PERUBAHAN	REALISASI	Rp	%
1			2	3	4	5	6
7.01	7.01.0.00.0.00.05.0013	5.1.02	**Belanja Barang dan Jasa**	**1.996.622.160,00**	**1.394.599.665,00**	**(602.022.495,00)**	**69,85**
7.01	7.01.0.00.0.00.05.0013	5.2	**BELANJA MODAL**	**751.000.000,00**	**745.504.932,00**	**(5.495.068,00)**	**99,27**
7.01	7.01.0.00.0.00.05.0013	5.2.04	**Belanja Modal Jalan, Jaringan, dan Irigasi**	**751.000.000,00**	**745.504.932,00**	**(5.495.068,00)**	**99,27**
7.01	7.01.0.00.0.00.05.0014		**KELURAHAN PENDRIKAN KIDUL**	**2.796.342.240,00**	**2.623.429.339,00**	**(172.912.901,00)**	**93,82**
7.01	7.01.0.00.0.00.05.0014	5	**BELANJA DAERAH**	**2.796.342.240,00**	**2.623.429.339,00**	**(172.912.901,00)**	**93,82**
7.01	7.01.0.00.0.00.05.0014	5.1	**BELANJA OPERASI**	**1.892.842.240,00**	**1.735.635.723,00**	**(157.206.517,00)**	**91,69**
7.01	7.01.0.00.0.00.05.0014	5.1.02	**Belanja Barang dan Jasa**	**1.892.842.240,00**	**1.735.635.723,00**	**(157.206.517,00)**	**91,69**
7.01	7.01.0.00.0.00.05.0014	5.2	**BELANJA MODAL**	**903.500.000,00**	**887.793.616,00**	**(15.706.384,00)**	**98,26**
7.01	7.01.0.00.0.00.05.0014	5.2.03	**Belanja Modal Gedung dan Bangunan**	**204.250.000,00**	**203.519.512,00**	**(730.488,00)**	**99,64**
7.01	7.01.0.00.0.00.05.0014	5.2.04	**Belanja Modal Jalan, Jaringan, dan Irigasi**	**699.250.000,00**	**684.274.104,00**	**(14.975.896,00)**	**97,86**
7.01	7.01.0.00.0.00.05.0015		**KELURAHAN PENDRIKAN LOR**	**3.216.320.770,00**	**3.064.149.328,00**	**(152.171.442,00)**	**95,27**
7.01	7.01.0.00.0.00.05.0015	5	**BELANJA DAERAH**	**3.216.320.770,00**	**3.064.149.328,00**	**(152.171.442,00)**	**95,27**
7.01	7.01.0.00.0.00.05.0015	5.1	**BELANJA OPERASI**	**2.465.320.770,00**	**2.317.139.198,00**	**(148.181.572,00)**	**93,99**
7.01	7.01.0.00.0.00.05.0015	5.1.02	**Belanja Barang dan Jasa**	**2.465.320.770,00**	**2.317.139.198,00**	**(148.181.572,00)**	**93,99**
7.01	7.01.0.00.0.00.05.0015	5.2	**BELANJA MODAL**	**751.000.000,00**	**747.010.130,00**	**(3.989.870,00)**	**99,47**
7.01	7.01.0.00.0.00.05.0015	5.2.04	**Belanja Modal Jalan, Jaringan, dan Irigasi**	**751.000.000,00**	**747.010.130,00**	**(3.989.870,00)**	**99,47**
7.01	7.01.0.00.0.00.06.0001		**KELURAHAN SUKOREJO**	**5.589.819.580,00**	**5.405.089.936,00**	**(184.729.644,00)**	**96,70**
7.01	7.01.0.00.0.00.06.0001	5	**BELANJA DAERAH**	**5.589.819.580,00**	**5.405.089.936,00**	**(184.729.644,00)**	**96,70**
7.01	7.01.0.00.0.00.06.0001	5.1	**BELANJA OPERASI**	**4.411.819.580,00**	**4.234.899.465,00**	**(176.920.115,00)**	**95,99**
7.01	7.01.0.00.0.00.06.0001	5.1.02	**Belanja Barang dan Jasa**	**4.411.819.580,00**	**4.234.899.465,00**	**(176.920.115,00)**	**95,99**
7.01	7.01.0.00.0.00.06.0001	5.2	**BELANJA MODAL**	**1.178.000.000,00**	**1.170.190.471,00**	**(7.809.529,00)**	**99,34**
7.01	7.01.0.00.0.00.06.0001	5.2.04	**Belanja Modal Jalan, Jaringan, dan Irigasi**	**1.178.000.000,00**	**1.170.190.471,00**	**(7.809.529,00)**	**99,34**
7.01	7.01.0.00.0.00.06.0002		**KELURAHAN SADENG**	**3.749.844.956,00**	**3.645.985.198,00**	**(103.859.758,00)**	**97,23**
7.01	7.01.0.00.0.00.06.0002	5	**BELANJA DAERAH**	**3.749.844.956,00**	**3.645.985.198,00**	**(103.859.758,00)**	**97,23**
7.01	7.01.0.00.0.00.06.0002	5.1	**BELANJA OPERASI**	**2.849.844.956,00**	**2.754.749.477,00**	**(95.095.479,00)**	**96,66**
7.01	7.01.0.00.0.00.06.0002	5.1.02	**Belanja Barang dan Jasa**	**2.849.844.956,00**	**2.754.749.477,00**	**(95.095.479,00)**	**96,66**
7.01	7.01.0.00.0.00.06.0002	5.2	**BELANJA MODAL**	**900.000.000,00**	**891.235.721,00**	**(8.764.279,00)**	**99,03**
7.01	7.01.0.00.0.00.06.0002	5.2.04	**Belanja Modal Jalan, Jaringan, dan Irigasi**	**900.000.000,00**	**891.235.721,00**	**(8.764.279,00)**	**99,03**
7.01	7.01.0.00.0.00.06.0003		**KELURAHAN KANDRI**	**2.409.703.428,00**	**2.393.091.163,00**	**(16.612.265,00)**	**99,31**
7.01	7.01.0.00.0.00.06.0003	5	**BELANJA DAERAH**	**2.409.703.428,00**	**2.393.091.163,00**	**(16.612.265,00)**	**99,31**
7.01	7.01.0.00.0.00.06.0003	5.1	**BELANJA OPERASI**	**1.509.703.428,00**	**1.496.845.884,00**	**(12.857.544,00)**	**99,15**
7.01	7.01.0.00.0.00.06.0003	5.1.02	**Belanja Barang dan Jasa**	**1.509.703.428,00**	**1.496.845.884,00**	**(12.857.544,00)**	**99,15**
7.01	7.01.0.00.0.00.06.0003	5.2	**BELANJA MODAL**	**900.000.000,00**	**896.245.279,00**	**(3.754.721,00)**	**99,58**
7.01	7.01.0.00.0.00.06.0003	5.2.03	**Belanja Modal Gedung dan Bangunan**	**158.500.000,00**	**157.818.863,00**	**(681.137,00)**	**99,57**
7.01	7.01.0.00.0.00.06.0003	5.2.04	**Belanja Modal Jalan, Jaringan, dan Irigasi**	**741.500.000,00**	**738.426.416,00**	**(3.073.584,00)**	**99,59**
7.01	7.01.0.00.0.00.06.0004		**KELURAHAN SEKARAN**	**2.862.522.453,00**	**2.804.675.621,00**	**(57.846.832,00)**	**97,98**
7.01	7.01.0.00.0.00.06.0004	5	**BELANJA DAERAH**	**2.862.522.453,00**	**2.804.675.621,00**	**(57.846.832,00)**	**97,98**
7.01	7.01.0.00.0.00.06.0004	5.1	**BELANJA OPERASI**	**1.962.522.453,00**	**1.912.836.501,00**	**(49.685.952,00)**	**97,47**
7.01	7.01.0.00.0.00.06.0004	5.1.02	**Belanja Barang dan Jasa**	**1.962.522.453,00**	**1.912.836.501,00**	**(49.685.952,00)**	**97,47**
7.01	7.01.0.00.0.00.06.0004	5.2	**BELANJA MODAL**	**900.000.000,00**	**891.839.120,00**	**(8.160.880,00)**	**99,09**
7.01	7.01.0.00.0.00.06.0004	5.2.03	**Belanja Modal Gedung dan Bangunan**	**220.000.000,00**	**218.092.732,00**	**(1.907.268,00)**	**99,13**
7.01	7.01.0.00.0.00.06.0004	5.2.04	**Belanja Modal Jalan, Jaringan, dan Irigasi**	**680.000.000,00**	**673.746.388,00**	**(6.253.612,00)**	**99,08**
7.01	7.01.0.00.0.00.06.0005		**KELURAHAN PONGANGAN**	**2.733.018.184,00**	**2.691.843.124,00**	**(41.175.060,00)**	**98,49**
7.01	7.01.0.00.0.00.06.0005	5	**BELANJA DAERAH**	**2.733.018.184,00**	**2.691.843.124,00**	**(41.175.060,00)**	**98,49**
7.01	7.01.0.00.0.00.06.0005	5.1	**BELANJA OPERASI**	**1.638.018.184,00**	**1.601.960.107,00**	**(36.058.077,00)**	**97,80**
7.01	7.01.0.00.0.00.06.0005	5.1.02	**Belanja Barang dan Jasa**	**1.638.018.184,00**	**1.601.960.107,00**	**(36.058.077,00)**	**97,80**
7.01	7.01.0.00.0.00.06.0005	5.2	**BELANJA MODAL**	**1.095.000.000,00**	**1.089.883.017,00**	**(5.116.983,00)**	**99,53**
7.01	7.01.0.00.0.00.06.0005	5.2.03	**Belanja Modal Gedung dan Bangunan**	**161.500.000,00**	**160.534.090,00**	**(965.910,00)**	**99,40**

Kode			URUSAN PEMERINTAHAN DAERAH	JUMLAH (Rp)		BERTAMBAH / (BERKURANG)	
				ANGGRAN SETELAH PERUBAHAN	REALISASI	Rp	%
1			2	3	4	5	6
7.01	7.01.0.00.0.00.06.0005	5.2.04	**Belanja Modal Jalan, Jaringan, dan Irigasi**	**933.500.000,00**	**929.348.927,00**	**(4.151.073,00)**	**99,56**
7.01	7.01.0.00.0.00.06.0006		**KELURAHAN KALISEGORO**	**2.336.953.710,00**	**2.281.909.604,00**	**(55.044.106,00)**	**97,64**
7.01	7.01.0.00.0.00.06.0006	5	**BELANJA DAERAH**	**2.336.953.710,00**	**2.281.909.604,00**	**(55.044.106,00)**	**97,64**
7.01	7.01.0.00.0.00.06.0006	5.1	**BELANJA OPERASI**	**1.436.953.710,00**	**1.389.581.748,00**	**(47.371.962,00)**	**96,70**
7.01	7.01.0.00.0.00.06.0006	5.1.02	**Belanja Barang dan Jasa**	**1.436.953.710,00**	**1.389.581.748,00**	**(47.371.962,00)**	**96,70**
7.01	7.01.0.00.0.00.06.0006	5.2	**BELANJA MODAL**	**900.000.000,00**	**892.327.856,00**	**(7.672.144,00)**	**99,15**
7.01	7.01.0.00.0.00.06.0006	5.2.04	**Belanja Modal Jalan, Jaringan, dan Irigasi**	**900.000.000,00**	**892.327.856,00**	**(7.672.144,00)**	**99,15**
7.01	7.01.0.00.0.00.06.0007		**KELURAHAN JATIREJO**	**1.905.952.852,00**	**1.878.462.216,00**	**(27.490.636,00)**	**98,56**
7.01	7.01.0.00.0.00.06.0007	5	**BELANJA DAERAH**	**1.905.952.852,00**	**1.878.462.216,00**	**(27.490.636,00)**	**98,56**
7.01	7.01.0.00.0.00.06.0007	5.1	**BELANJA OPERASI**	**1.005.952.852,00**	**982.304.853,00**	**(23.647.999,00)**	**97,65**
7.01	7.01.0.00.0.00.06.0007	5.1.02	**Belanja Barang dan Jasa**	**1.005.952.852,00**	**982.304.853,00**	**(23.647.999,00)**	**97,65**
7.01	7.01.0.00.0.00.06.0007	5.2	**BELANJA MODAL**	**900.000.000,00**	**896.157.363,00**	**(3.842.637,00)**	**99,57**
7.01	7.01.0.00.0.00.06.0007	5.2.03	**Belanja Modal Gedung dan Bangunan**	**259.500.000,00**	**258.222.276,00**	**(1.277.724,00)**	**99,51**
7.01	7.01.0.00.0.00.06.0007	5.2.04	**Belanja Modal Jalan, Jaringan, dan Irigasi**	**640.500.000,00**	**637.935.087,00**	**(2.564.913,00)**	**99,60**
7.01	7.01.0.00.0.00.06.0008		**KELURAHAN NGIJO**	**2.345.068.066,00**	**2.279.428.525,00**	**(65.639.541,00)**	**97,20**
7.01	7.01.0.00.0.00.06.0008	5	**BELANJA DAERAH**	**2.345.068.066,00**	**2.279.428.525,00**	**(65.639.541,00)**	**97,20**
7.01	7.01.0.00.0.00.06.0008	5.1	**BELANJA OPERASI**	**1.445.068.066,00**	**1.384.754.140,00**	**(60.313.926,00)**	**95,83**
7.01	7.01.0.00.0.00.06.0008	5.1.02	**Belanja Barang dan Jasa**	**1.445.068.066,00**	**1.384.754.140,00**	**(60.313.926,00)**	**95,83**
7.01	7.01.0.00.0.00.06.0008	5.2	**BELANJA MODAL**	**900.000.000,00**	**894.674.385,00**	**(5.325.615,00)**	**99,41**
7.01	7.01.0.00.0.00.06.0008	5.2.04	**Belanja Modal Jalan, Jaringan, dan Irigasi**	**900.000.000,00**	**894.674.385,00**	**(5.325.615,00)**	**99,41**
7.01	7.01.0.00.0.00.06.0009		**KELURAHAN PATEMON**	**3.025.251.871,00**	**2.970.621.881,00**	**(54.629.990,00)**	**98,19**
7.01	7.01.0.00.0.00.06.0009	5	**BELANJA DAERAH**	**3.025.251.871,00**	**2.970.621.881,00**	**(54.629.990,00)**	**98,19**
7.01	7.01.0.00.0.00.06.0009	5.1	**BELANJA OPERASI**	**2.125.251.871,00**	**2.077.021.598,00**	**(48.230.273,00)**	**97,73**
7.01	7.01.0.00.0.00.06.0009	5.1.02	**Belanja Barang dan Jasa**	**2.125.251.871,00**	**2.077.021.598,00**	**(48.230.273,00)**	**97,73**
7.01	7.01.0.00.0.00.06.0009	5.2	**BELANJA MODAL**	**900.000.000,00**	**893.600.283,00**	**(6.399.717,00)**	**99,29**
7.01	7.01.0.00.0.00.06.0009	5.2.03	**Belanja Modal Gedung dan Bangunan**	**164.000.000,00**	**162.521.403,00**	**(1.478.597,00)**	**99,10**
7.01	7.01.0.00.0.00.06.0009	5.2.04	**Belanja Modal Jalan, Jaringan, dan Irigasi**	**736.000.000,00**	**731.078.880,00**	**(4.921.120,00)**	**99,33**
7.01	7.01.0.00.0.00.06.0010		**KELURAHAN NONGKOSAWIT**	**2.481.477.636,00**	**2.448.152.039,00**	**(33.325.597,00)**	**98,66**
7.01	7.01.0.00.0.00.06.0010	5	**BELANJA DAERAH**	**2.481.477.636,00**	**2.448.152.039,00**	**(33.325.597,00)**	**98,66**
7.01	7.01.0.00.0.00.06.0010	5.1	**BELANJA OPERASI**	**1.581.477.636,00**	**1.553.358.678,00**	**(28.118.958,00)**	**98,22**
7.01	7.01.0.00.0.00.06.0010	5.1.02	**Belanja Barang dan Jasa**	**1.581.477.636,00**	**1.553.358.678,00**	**(28.118.958,00)**	**98,22**
7.01	7.01.0.00.0.00.06.0010	5.2	**BELANJA MODAL**	**900.000.000,00**	**894.793.361,00**	**(5.206.639,00)**	**99,42**
7.01	7.01.0.00.0.00.06.0010	5.2.03	**Belanja Modal Gedung dan Bangunan**	**276.500.000,00**	**274.999.381,00**	**(1.500.619,00)**	**99,46**
7.01	7.01.0.00.0.00.06.0010	5.2.04	**Belanja Modal Jalan, Jaringan, dan Irigasi**	**623.500.000,00**	**619.793.980,00**	**(3.706.020,00)**	**99,41**
7.01	7.01.0.00.0.00.06.0011		**KELURAHAN CEPOKO**	**2.000.863.180,00**	**1.963.265.102,00**	**(37.598.078,00)**	**98,12**
7.01	7.01.0.00.0.00.06.0011	5	**BELANJA DAERAH**	**2.000.863.180,00**	**1.963.265.102,00**	**(37.598.078,00)**	**98,12**
7.01	7.01.0.00.0.00.06.0011	5.1	**BELANJA OPERASI**	**1.100.863.180,00**	**1.068.330.260,00**	**(32.532.920,00)**	**97,04**
7.01	7.01.0.00.0.00.06.0011	5.1.02	**Belanja Barang dan Jasa**	**1.100.863.180,00**	**1.068.330.260,00**	**(32.532.920,00)**	**97,04**
7.01	7.01.0.00.0.00.06.0011	5.2	**BELANJA MODAL**	**900.000.000,00**	**894.934.842,00**	**(5.065.158,00)**	**99,44**
7.01	7.01.0.00.0.00.06.0011	5.2.03	**Belanja Modal Gedung dan Bangunan**	**230.500.000,00**	**228.966.746,00**	**(1.533.254,00)**	**99,33**
7.01	7.01.0.00.0.00.06.0011	5.2.04	**Belanja Modal Jalan, Jaringan, dan Irigasi**	**669.500.000,00**	**665.968.096,00**	**(3.531.904,00)**	**99,47**
7.01	7.01.0.00.0.00.06.0012		**KELURAHAN GUNUNGPATI**	**3.433.204.360,00**	**3.387.220.537,00**	**(45.983.823,00)**	**98,66**
7.01	7.01.0.00.0.00.06.0012	5	**BELANJA DAERAH**	**3.433.204.360,00**	**3.387.220.537,00**	**(45.983.823,00)**	**98,66**
7.01	7.01.0.00.0.00.06.0012	5.1	**BELANJA OPERASI**	**2.512.204.424,40**	**2.473.496.876,00**	**(38.707.548,40)**	**98,46**
7.01	7.01.0.00.0.00.06.0012	5.1.02	**Belanja Barang dan Jasa**	**2.512.204.424,40**	**2.473.496.876,00**	**(38.707.548,40)**	**98,46**
7.01	7.01.0.00.0.00.06.0012	5.2	**BELANJA MODAL**	**920.999.935,60**	**913.723.661,00**	**(7.276.274,60)**	**99,21**
7.01	7.01.0.00.0.00.06.0012	5.2.03	**Belanja Modal Gedung dan Bangunan**	**338.400.000,00**	**335.757.165,00**	**(2.642.835,00)**	**99,22**
7.01	7.01.0.00.0.00.06.0012	5.2.04	**Belanja Modal Jalan, Jaringan, dan Irigasi**	**582.599.935,60**	**577.966.496,00**	**(4.633.439,60)**	**99,20**

Kode			URUSAN PEMERINTAHAN DAERAH	JUMLAH (Rp)		BERTAMBAH / (BERKURANG)	
				ANGGRAN SETELAH PERUBAHAN	REALISASI	Rp	%
1			2	3	4	5	6
7.01	7.01.0.00.0.00.06.0013		**KELURAHAN MANGUNSARI**	**2.689.506.506,00**	**2.643.197.121,00**	**(46.309.385,00)**	**98,28**
7.01	7.01.0.00.0.00.06.0013	5	**BELANJA DAERAH**	**2.689.506.506,00**	**2.643.197.121,00**	**(46.309.385,00)**	**98,28**
7.01	7.01.0.00.0.00.06.0013	5.1	**BELANJA OPERASI**	**1.789.506.506,00**	**1.750.131.640,00**	**(39.374.866,00)**	**97,80**
7.01	7.01.0.00.0.00.06.0013	5.1.02	**Belanja Barang dan Jasa**	**1.789.506.506,00**	**1.750.131.640,00**	**(39.374.866,00)**	**97,80**
7.01	7.01.0.00.0.00.06.0013	5.2	**BELANJA MODAL**	**900.000.000,00**	**893.065.481,00**	**(6.934.519,00)**	**99,23**
7.01	7.01.0.00.0.00.06.0013	5.2.03	**Belanja Modal Gedung dan Bangunan**	**280.000.000,00**	**277.752.424,00**	**(2.247.576,00)**	**99,20**
7.01	7.01.0.00.0.00.06.0013	5.2.04	**Belanja Modal Jalan, Jaringan, dan Irigasi**	**620.000.000,00**	**615.313.057,00**	**(4.686.943,00)**	**99,24**
7.01	7.01.0.00.0.00.06.0014		**KELURAHAN PAKINTELAN**	**2.472.178.389,00**	**2.457.378.782,00**	**(14.799.607,00)**	**99,40**
7.01	7.01.0.00.0.00.06.0014	5	**BELANJA DAERAH**	**2.472.178.389,00**	**2.457.378.782,00**	**(14.799.607,00)**	**99,40**
7.01	7.01.0.00.0.00.06.0014	5.1	**BELANJA OPERASI**	**1.572.178.389,00**	**1.562.716.882,00**	**(9.461.507,00)**	**99,40**
7.01	7.01.0.00.0.00.06.0014	5.1.02	**Belanja Barang dan Jasa**	**1.572.178.389,00**	**1.562.716.882,00**	**(9.461.507,00)**	**99,40**
7.01	7.01.0.00.0.00.06.0014	5.2	**BELANJA MODAL**	**900.000.000,00**	**894.661.900,00**	**(5.338.100,00)**	**99,41**
7.01	7.01.0.00.0.00.06.0014	5.2.03	**Belanja Modal Gedung dan Bangunan**	**158.500.000,00**	**157.285.973,00**	**(1.214.027,00)**	**99,23**
7.01	7.01.0.00.0.00.06.0014	5.2.04	**Belanja Modal Jalan, Jaringan, dan Irigasi**	**741.500.000,00**	**737.375.927,00**	**(4.124.073,00)**	**99,44**
7.01	7.01.0.00.0.00.06.0015		**KELURAHAN PLALANGAN**	**2.202.971.507,00**	**2.173.280.069,00**	**(29.691.438,00)**	**98,65**
7.01	7.01.0.00.0.00.06.0015	5	**BELANJA DAERAH**	**2.202.971.507,00**	**2.173.280.069,00**	**(29.691.438,00)**	**98,65**
7.01	7.01.0.00.0.00.06.0015	5.1	**BELANJA OPERASI**	**1.302.971.507,00**	**1.279.699.308,00**	**(23.272.199,00)**	**98,21**
7.01	7.01.0.00.0.00.06.0015	5.1.02	**Belanja Barang dan Jasa**	**1.302.971.507,00**	**1.279.699.308,00**	**(23.272.199,00)**	**98,21**
7.01	7.01.0.00.0.00.06.0015	5.2	**BELANJA MODAL**	**900.000.000,00**	**893.580.761,00**	**(6.419.239,00)**	**99,29**
7.01	7.01.0.00.0.00.06.0015	5.2.03	**Belanja Modal Gedung dan Bangunan**	**109.000.000,00**	**108.073.490,00**	**(926.510,00)**	**99,15**
7.01	7.01.0.00.0.00.06.0015	5.2.04	**Belanja Modal Jalan, Jaringan, dan Irigasi**	**791.000.000,00**	**785.507.271,00**	**(5.492.729,00)**	**99,31**
7.01	7.01.0.00.0.00.06.0016		**KELURAHAN SUMURREJO**	**2.782.918.289,00**	**2.768.339.828,00**	**(14.578.461,00)**	**99,48**
7.01	7.01.0.00.0.00.06.0016	5	**BELANJA DAERAH**	**2.782.918.289,00**	**2.768.339.828,00**	**(14.578.461,00)**	**99,48**
7.01	7.01.0.00.0.00.06.0016	5.1	**BELANJA OPERASI**	**1.882.918.289,00**	**1.876.494.341,00**	**(6.423.948,00)**	**99,66**
7.01	7.01.0.00.0.00.06.0016	5.1.02	**Belanja Barang dan Jasa**	**1.882.918.289,00**	**1.876.494.341,00**	**(6.423.948,00)**	**99,66**
7.01	7.01.0.00.0.00.06.0016	5.2	**BELANJA MODAL**	**900.000.000,00**	**891.845.487,00**	**(8.154.513,00)**	**99,09**
7.01	7.01.0.00.0.00.06.0016	5.2.03	**Belanja Modal Gedung dan Bangunan**	**358.000.000,00**	**355.085.479,00**	**(2.914.521,00)**	**99,19**
7.01	7.01.0.00.0.00.06.0016	5.2.04	**Belanja Modal Jalan, Jaringan, dan Irigasi**	**542.000.000,00**	**536.760.008,00**	**(5.239.992,00)**	**99,03**
7.01	7.01.0.00.0.00.07.0001		**KELURAHAN JERAKAH**	**2.079.940.000,00**	**2.059.673.231,00**	**(20.266.769,00)**	**99,03**
7.01	7.01.0.00.0.00.07.0001	5	**BELANJA DAERAH**	**2.079.940.000,00**	**2.059.673.231,00**	**(20.266.769,00)**	**99,03**
7.01	7.01.0.00.0.00.07.0001	5.1	**BELANJA OPERASI**	**1.226.489.450,00**	**1.211.316.088,00**	**(15.173.362,00)**	**98,76**
7.01	7.01.0.00.0.00.07.0001	5.1.02	**Belanja Barang dan Jasa**	**1.226.489.450,00**	**1.211.316.088,00**	**(15.173.362,00)**	**98,76**
7.01	7.01.0.00.0.00.07.0001	5.2	**BELANJA MODAL**	**853.450.550,00**	**848.357.143,00**	**(5.093.407,00)**	**99,40**
7.01	7.01.0.00.0.00.07.0001	5.2.02	**Belanja Modal Peralatan dan Mesin**	**950.550,00**	**900.000,00**	**(50.550,00)**	**94,68**
7.01	7.01.0.00.0.00.07.0001	5.2.03	**Belanja Modal Gedung dan Bangunan**	**51.570.000,00**	**51.054.175,00**	**(515.825,00)**	**99,00**
7.01	7.01.0.00.0.00.07.0001	5.2.04	**Belanja Modal Jalan, Jaringan, dan Irigasi**	**800.930.000,00**	**796.402.968,00**	**(4.527.032,00)**	**99,43**
7.01	7.01.0.00.0.00.07.0002		**KELURAHAN TUGUREJO**	**3.408.120.000,00**	**3.389.470.728,00**	**(18.649.272,00)**	**99,45**
7.01	7.01.0.00.0.00.07.0002	5	**BELANJA DAERAH**	**3.408.120.000,00**	**3.389.470.728,00**	**(18.649.272,00)**	**99,45**
7.01	7.01.0.00.0.00.07.0002	5.1	**BELANJA OPERASI**	**2.057.120.000,00**	**2.051.176.977,00**	**(5.943.023,00)**	**99,71**
7.01	7.01.0.00.0.00.07.0002	5.1.02	**Belanja Barang dan Jasa**	**2.057.120.000,00**	**2.051.176.977,00**	**(5.943.023,00)**	**99,71**
7.01	7.01.0.00.0.00.07.0002	5.2	**BELANJA MODAL**	**1.351.000.000,00**	**1.338.293.751,00**	**(12.706.249,00)**	**99,06**
7.01	7.01.0.00.0.00.07.0002	5.2.03	**Belanja Modal Gedung dan Bangunan**	**317.650.000,00**	**313.364.151,00**	**(4.285.849,00)**	**98,65**
7.01	7.01.0.00.0.00.07.0002	5.2.04	**Belanja Modal Jalan, Jaringan, dan Irigasi**	**1.033.350.000,00**	**1.024.929.600,00**	**(8.420.400,00)**	**99,19**
7.01	7.01.0.00.0.00.07.0003		**KELURAHAN KARANGANYAR**	**3.070.660.000,00**	**3.052.146.906,00**	**(18.513.094,00)**	**99,40**
7.01	7.01.0.00.0.00.07.0003	5	**BELANJA DAERAH**	**3.070.660.000,00**	**3.052.146.906,00**	**(18.513.094,00)**	**99,40**
7.01	7.01.0.00.0.00.07.0003	5.1	**BELANJA OPERASI**	**1.547.660.000,00**	**1.540.085.474,00**	**(7.574.526,00)**	**99,51**
7.01	7.01.0.00.0.00.07.0003	5.1.02	**Belanja Barang dan Jasa**	**1.547.660.000,00**	**1.540.085.474,00**	**(7.574.526,00)**	**99,51**
7.01	7.01.0.00.0.00.07.0003	5.2	**BELANJA MODAL**	**1.523.000.000,00**	**1.512.061.432,00**	**(10.938.568,00)**	**99,28**

Kode			URUSAN PEMERINTAHAN DAERAH	JUMLAH (Rp)		BERTAMBAH / (BERKURANG)	
				ANGGRAN SETELAH PERUBAHAN	REALISASI	Rp	%
1			2	3	4	5	6
7.01	7.01.0.00.0.00.07.0003	5.2.03	**Belanja Modal Gedung dan Bangunan**	**350.000.000,00**	**346.544.881,00**	**(3.455.119,00)**	**99,01**
7.01	7.01.0.00.0.00.07.0003	5.2.04	**Belanja Modal Jalan, Jaringan, dan Irigasi**	**1.173.000.000,00**	**1.165.516.551,00**	**(7.483.449,00)**	**99,36**
7.01	7.01.0.00.0.00.07.0004		**KELURAHAN RANDUGARUT**	**2.043.521.320,00**	**2.034.485.666,00**	**(9.035.654,00)**	**99,56**
7.01	7.01.0.00.0.00.07.0004	5	**BELANJA DAERAH**	**2.043.521.320,00**	**2.034.485.666,00**	**(9.035.654,00)**	**99,56**
7.01	7.01.0.00.0.00.07.0004	5.1	**BELANJA OPERASI**	**899.392.606,00**	**896.748.756,00**	**(2.643.850,00)**	**99,71**
7.01	7.01.0.00.0.00.07.0004	5.1.02	**Belanja Barang dan Jasa**	**899.392.606,00**	**896.748.756,00**	**(2.643.850,00)**	**99,71**
7.01	7.01.0.00.0.00.07.0004	5.2	**BELANJA MODAL**	**1.144.128.714,00**	**1.137.736.910,00**	**(6.391.804,00)**	**99,44**
7.01	7.01.0.00.0.00.07.0004	5.2.03	**Belanja Modal Gedung dan Bangunan**	**183.188.020,00**	**181.407.601,00**	**(1.780.419,00)**	**99,03**
7.01	7.01.0.00.0.00.07.0004	5.2.04	**Belanja Modal Jalan, Jaringan, dan Irigasi**	**960.940.694,00**	**956.329.309,00**	**(4.611.385,00)**	**99,52**
7.01	7.01.0.00.0.00.07.0005		**KELURAHAN MANGKANG WETAN**	**3.962.560.000,00**	**3.937.599.771,00**	**(24.960.229,00)**	**99,37**
7.01	7.01.0.00.0.00.07.0005	5	**BELANJA DAERAH**	**3.962.560.000,00**	**3.937.599.771,00**	**(24.960.229,00)**	**99,37**
7.01	7.01.0.00.0.00.07.0005	5.1	**BELANJA OPERASI**	**2.288.560.000,00**	**2.282.677.644,00**	**(5.882.356,00)**	**99,74**
7.01	7.01.0.00.0.00.07.0005	5.1.02	**Belanja Barang dan Jasa**	**2.288.560.000,00**	**2.282.677.644,00**	**(5.882.356,00)**	**99,74**
7.01	7.01.0.00.0.00.07.0005	5.2	**BELANJA MODAL**	**1.674.000.000,00**	**1.654.922.127,00**	**(19.077.873,00)**	**98,86**
7.01	7.01.0.00.0.00.07.0005	5.2.03	**Belanja Modal Gedung dan Bangunan**	**150.000.000,00**	**149.201.102,00**	**(798.898,00)**	**99,47**
7.01	7.01.0.00.0.00.07.0005	5.2.04	**Belanja Modal Jalan, Jaringan, dan Irigasi**	**1.524.000.000,00**	**1.505.721.025,00**	**(18.278.975,00)**	**98,80**
7.01	7.01.0.00.0.00.07.0006		**KELURAHAN MANGUNHARJO**	**3.796.735.276,00**	**3.783.441.421,00**	**(13.293.855,00)**	**99,65**
7.01	7.01.0.00.0.00.07.0006	5	**BELANJA DAERAH**	**3.796.735.276,00**	**3.783.441.421,00**	**(13.293.855,00)**	**99,65**
7.01	7.01.0.00.0.00.07.0006	5.1	**BELANJA OPERASI**	**1.881.735.276,00**	**1.874.615.408,00**	**(7.119.868,00)**	**99,62**
7.01	7.01.0.00.0.00.07.0006	5.1.02	**Belanja Barang dan Jasa**	**1.881.735.276,00**	**1.874.615.408,00**	**(7.119.868,00)**	**99,62**
7.01	7.01.0.00.0.00.07.0006	5.2	**BELANJA MODAL**	**1.915.000.000,00**	**1.908.826.013,00**	**(6.173.987,00)**	**99,68**
7.01	7.01.0.00.0.00.07.0006	5.2.03	**Belanja Modal Gedung dan Bangunan**	**289.150.000,00**	**287.464.852,00**	**(1.685.148,00)**	**99,42**
7.01	7.01.0.00.0.00.07.0006	5.2.04	**Belanja Modal Jalan, Jaringan, dan Irigasi**	**1.625.850.000,00**	**1.621.361.161,00**	**(4.488.839,00)**	**99,72**
7.01	7.01.0.00.0.00.07.0007		**KELURAHAN MANGKANG KULON**	**3.244.040.000,00**	**3.228.916.288,00**	**(15.123.712,00)**	**99,53**
7.01	7.01.0.00.0.00.07.0007	5	**BELANJA DAERAH**	**3.244.040.000,00**	**3.228.916.288,00**	**(15.123.712,00)**	**99,53**
7.01	7.01.0.00.0.00.07.0007	5.1	**BELANJA OPERASI**	**1.531.990.000,00**	**1.528.650.376,00**	**(3.339.624,00)**	**99,78**
7.01	7.01.0.00.0.00.07.0007	5.1.02	**Belanja Barang dan Jasa**	**1.531.990.000,00**	**1.528.650.376,00**	**(3.339.624,00)**	**99,78**
7.01	7.01.0.00.0.00.07.0007	5.2	**BELANJA MODAL**	**1.712.050.000,00**	**1.700.265.912,00**	**(11.784.088,00)**	**99,31**
7.01	7.01.0.00.0.00.07.0007	5.2.03	**Belanja Modal Gedung dan Bangunan**	**333.900.000,00**	**332.607.168,00**	**(1.292.832,00)**	**99,61**
7.01	7.01.0.00.0.00.07.0007	5.2.04	**Belanja Modal Jalan, Jaringan, dan Irigasi**	**1.378.150.000,00**	**1.367.658.744,00**	**(10.491.256,00)**	**99,24**
7.01	7.01.0.00.0.00.08.0001		**KELURAHAN CANGKIRAN**	**3.169.401.994,00**	**3.104.770.426,00**	**(64.631.568,00)**	**97,96**
7.01	7.01.0.00.0.00.08.0001	5	**BELANJA DAERAH**	**3.169.401.994,00**	**3.104.770.426,00**	**(64.631.568,00)**	**97,96**
7.01	7.01.0.00.0.00.08.0001	5.1	**BELANJA OPERASI**	**2.277.901.994,00**	**2.219.145.426,00**	**(58.756.568,00)**	**97,42**
7.01	7.01.0.00.0.00.08.0001	5.1.02	**Belanja Barang dan Jasa**	**2.277.901.994,00**	**2.219.145.426,00**	**(58.756.568,00)**	**97,42**
7.01	7.01.0.00.0.00.08.0001	5.2	**BELANJA MODAL**	**891.500.000,00**	**885.625.000,00**	**(5.875.000,00)**	**99,34**
7.01	7.01.0.00.0.00.08.0001	5.2.04	**Belanja Modal Jalan, Jaringan, dan Irigasi**	**891.500.000,00**	**885.625.000,00**	**(5.875.000,00)**	**99,34**
7.01	7.01.0.00.0.00.08.0002		**KELURAHAN BUBAKAN**	**2.395.109.204,00**	**2.286.762.800,00**	**(108.346.404,00)**	**95,48**
7.01	7.01.0.00.0.00.08.0002	5	**BELANJA DAERAH**	**2.395.109.204,00**	**2.286.762.800,00**	**(108.346.404,00)**	**95,48**
7.01	7.01.0.00.0.00.08.0002	5.1	**BELANJA OPERASI**	**1.495.109.204,00**	**1.394.923.800,00**	**(100.185.404,00)**	**93,30**
7.01	7.01.0.00.0.00.08.0002	5.1.02	**Belanja Barang dan Jasa**	**1.495.109.204,00**	**1.394.923.800,00**	**(100.185.404,00)**	**93,30**
7.01	7.01.0.00.0.00.08.0002	5.2	**BELANJA MODAL**	**900.000.000,00**	**891.839.000,00**	**(8.161.000,00)**	**99,09**
7.01	7.01.0.00.0.00.08.0002	5.2.04	**Belanja Modal Jalan, Jaringan, dan Irigasi**	**900.000.000,00**	**891.839.000,00**	**(8.161.000,00)**	**99,09**
7.01	7.01.0.00.0.00.08.0003		**KELURAHAN KARANGMALANG**	**2.214.746.594,00**	**2.151.765.687,00**	**(62.980.907,00)**	**97,16**
7.01	7.01.0.00.0.00.08.0003	5	**BELANJA DAERAH**	**2.214.746.594,00**	**2.151.765.687,00**	**(62.980.907,00)**	**97,16**
7.01	7.01.0.00.0.00.08.0003	5.1	**BELANJA OPERASI**	**889.746.594,00**	**837.516.687,00**	**(52.229.907,00)**	**94,13**
7.01	7.01.0.00.0.00.08.0003	5.1.02	**Belanja Barang dan Jasa**	**889.746.594,00**	**837.516.687,00**	**(52.229.907,00)**	**94,13**
7.01	7.01.0.00.0.00.08.0003	5.2	**BELANJA MODAL**	**1.325.000.000,00**	**1.314.249.000,00**	**(10.751.000,00)**	**99,19**

Kode			URUSAN PEMERINTAHAN DAERAH	JUMLAH (Rp)		BERTAMBAH / (BERKURANG)	
				ANGGRAN SETELAH PERUBAHAN	REALISASI	Rp	%
1			2	3	4	5	6
7.01	7.01.0.00.0.00.08.0003	5.2.04	**Belanja Modal Jalan, Jaringan, dan Irigasi**	**1.325.000.000,00**	**1.314.249.000,00**	**(10.751.000,00)**	**99,19**
7.01	7.01.0.00.0.00.08.0004		**KELURAHAN POLAMAN**	**1.840.943.214,00**	**1.808.970.620,00**	**(31.972.594,00)**	**98,26**
7.01	7.01.0.00.0.00.08.0004	5	**BELANJA DAERAH**	**1.840.943.214,00**	**1.808.970.620,00**	**(31.972.594,00)**	**98,26**
7.01	7.01.0.00.0.00.08.0004	5.1	**BELANJA OPERASI**	**737.943.214,00**	**712.351.620,00**	**(25.591.594,00)**	**96,53**
7.01	7.01.0.00.0.00.08.0004	5.1.02	**Belanja Barang dan Jasa**	**737.943.214,00**	**712.351.620,00**	**(25.591.594,00)**	**96,53**
7.01	7.01.0.00.0.00.08.0004	5.2	**BELANJA MODAL**	**1.103.000.000,00**	**1.096.619.000,00**	**(6.381.000,00)**	**99,42**
7.01	7.01.0.00.0.00.08.0004	5.2.04	**Belanja Modal Jalan, Jaringan, dan Irigasi**	**1.103.000.000,00**	**1.096.619.000,00**	**(6.381.000,00)**	**99,42**
7.01	7.01.0.00.0.00.08.0005		**KELURAHAN PURWOSARI**	**2.637.424.615,00**	**2.595.030.166,00**	**(42.394.449,00)**	**98,39**
7.01	7.01.0.00.0.00.08.0005	5	**BELANJA DAERAH**	**2.637.424.615,00**	**2.595.030.166,00**	**(42.394.449,00)**	**98,39**
7.01	7.01.0.00.0.00.08.0005	5.1	**BELANJA OPERASI**	**1.319.424.615,00**	**1.286.281.166,00**	**(33.143.449,00)**	**97,49**
7.01	7.01.0.00.0.00.08.0005	5.1.02	**Belanja Barang dan Jasa**	**1.319.424.615,00**	**1.286.281.166,00**	**(33.143.449,00)**	**97,49**
7.01	7.01.0.00.0.00.08.0005	5.2	**BELANJA MODAL**	**1.318.000.000,00**	**1.308.749.000,00**	**(9.251.000,00)**	**99,30**
7.01	7.01.0.00.0.00.08.0005	5.2.03	**Belanja Modal Gedung dan Bangunan**	**478.000.000,00**	**475.593.000,00**	**(2.407.000,00)**	**99,50**
7.01	7.01.0.00.0.00.08.0005	5.2.04	**Belanja Modal Jalan, Jaringan, dan Irigasi**	**840.000.000,00**	**833.156.000,00**	**(6.844.000,00)**	**99,19**
7.01	7.01.0.00.0.00.08.0006		**KELURAHAN TAMBANGAN**	**2.636.454.386,00**	**2.532.169.071,00**	**(104.285.315,00)**	**96,04**
7.01	7.01.0.00.0.00.08.0006	5	**BELANJA DAERAH**	**2.636.454.386,00**	**2.532.169.071,00**	**(104.285.315,00)**	**96,04**
7.01	7.01.0.00.0.00.08.0006	5.1	**BELANJA OPERASI**	**1.032.454.386,00**	**941.664.071,00**	**(90.790.315,00)**	**91,21**
7.01	7.01.0.00.0.00.08.0006	5.1.02	**Belanja Barang dan Jasa**	**1.032.454.386,00**	**941.664.071,00**	**(90.790.315,00)**	**91,21**
7.01	7.01.0.00.0.00.08.0006	5.2	**BELANJA MODAL**	**1.604.000.000,00**	**1.590.505.000,00**	**(13.495.000,00)**	**99,16**
7.01	7.01.0.00.0.00.08.0006	5.2.04	**Belanja Modal Jalan, Jaringan, dan Irigasi**	**1.604.000.000,00**	**1.590.505.000,00**	**(13.495.000,00)**	**99,16**
7.01	7.01.0.00.0.00.08.0007		**KELURAHAN WONOLOPO**	**4.867.325.576,00**	**4.806.443.385,00**	**(60.882.191,00)**	**98,75**
7.01	7.01.0.00.0.00.08.0007	5	**BELANJA DAERAH**	**4.867.325.576,00**	**4.806.443.385,00**	**(60.882.191,00)**	**98,75**
7.01	7.01.0.00.0.00.08.0007	5.1	**BELANJA OPERASI**	**2.999.325.576,00**	**2.955.898.385,00**	**(43.427.191,00)**	**98,55**
7.01	7.01.0.00.0.00.08.0007	5.1.02	**Belanja Barang dan Jasa**	**2.999.325.576,00**	**2.955.898.385,00**	**(43.427.191,00)**	**98,55**
7.01	7.01.0.00.0.00.08.0007	5.2	**BELANJA MODAL**	**1.868.000.000,00**	**1.850.545.000,00**	**(17.455.000,00)**	**99,07**
7.01	7.01.0.00.0.00.08.0007	5.2.03	**Belanja Modal Gedung dan Bangunan**	**317.500.000,00**	**312.911.000,00**	**(4.589.000,00)**	**98,55**
7.01	7.01.0.00.0.00.08.0007	5.2.04	**Belanja Modal Jalan, Jaringan, dan Irigasi**	**1.550.500.000,00**	**1.537.634.000,00**	**(12.866.000,00)**	**99,17**
7.01	7.01.0.00.0.00.08.0008		**KELURAHAN MIJEN**	**3.420.139.221,00**	**3.346.532.574,00**	**(73.606.647,00)**	**97,85**
7.01	7.01.0.00.0.00.08.0008	5	**BELANJA DAERAH**	**3.420.139.221,00**	**3.346.532.574,00**	**(73.606.647,00)**	**97,85**
7.01	7.01.0.00.0.00.08.0008	5.1	**BELANJA OPERASI**	**2.520.139.221,00**	**2.454.593.574,00**	**(65.545.647,00)**	**97,40**
7.01	7.01.0.00.0.00.08.0008	5.1.02	**Belanja Barang dan Jasa**	**2.520.139.221,00**	**2.454.593.574,00**	**(65.545.647,00)**	**97,40**
7.01	7.01.0.00.0.00.08.0008	5.2	**BELANJA MODAL**	**900.000.000,00**	**891.939.000,00**	**(8.061.000,00)**	**99,10**
7.01	7.01.0.00.0.00.08.0008	5.2.04	**Belanja Modal Jalan, Jaringan, dan Irigasi**	**900.000.000,00**	**891.939.000,00**	**(8.061.000,00)**	**99,10**
7.01	7.01.0.00.0.00.08.0009		**KELURAHAN JATIBARANG**	**3.021.438.810,00**	**2.951.260.533,00**	**(70.178.277,00)**	**97,68**
7.01	7.01.0.00.0.00.08.0009	5	**BELANJA DAERAH**	**3.021.438.810,00**	**2.951.260.533,00**	**(70.178.277,00)**	**97,68**
7.01	7.01.0.00.0.00.08.0009	5.1	**BELANJA OPERASI**	**1.128.438.810,00**	**1.069.048.533,00**	**(59.390.277,00)**	**94,74**
7.01	7.01.0.00.0.00.08.0009	5.1.02	**Belanja Barang dan Jasa**	**1.128.438.810,00**	**1.069.048.533,00**	**(59.390.277,00)**	**94,74**
7.01	7.01.0.00.0.00.08.0009	5.2	**BELANJA MODAL**	**1.893.000.000,00**	**1.882.212.000,00**	**(10.788.000,00)**	**99,43**
7.01	7.01.0.00.0.00.08.0009	5.2.03	**Belanja Modal Gedung dan Bangunan**	**160.000.000,00**	**159.147.000,00**	**(853.000,00)**	**99,47**
7.01	7.01.0.00.0.00.08.0009	5.2.04	**Belanja Modal Jalan, Jaringan, dan Irigasi**	**1.733.000.000,00**	**1.723.065.000,00**	**(9.935.000,00)**	**99,43**
7.01	7.01.0.00.0.00.08.0010		**KELURAHAN KEDUNGPANE**	**3.162.314.100,00**	**2.975.310.832,00**	**(187.003.268,00)**	**94,09**
7.01	7.01.0.00.0.00.08.0010	5	**BELANJA DAERAH**	**3.162.314.100,00**	**2.975.310.832,00**	**(187.003.268,00)**	**94,09**
7.01	7.01.0.00.0.00.08.0010	5.1	**BELANJA OPERASI**	**2.262.314.100,00**	**2.083.359.832,00**	**(178.954.268,00)**	**92,09**
7.01	7.01.0.00.0.00.08.0010	5.1.02	**Belanja Barang dan Jasa**	**2.262.314.100,00**	**2.083.359.832,00**	**(178.954.268,00)**	**92,09**
7.01	7.01.0.00.0.00.08.0010	5.2	**BELANJA MODAL**	**900.000.000,00**	**891.951.000,00**	**(8.049.000,00)**	**99,11**
7.01	7.01.0.00.0.00.08.0010	5.2.03	**Belanja Modal Gedung dan Bangunan**	**147.500.000,00**	**146.438.000,00**	**(1.062.000,00)**	**99,28**
7.01	7.01.0.00.0.00.08.0010	5.2.04	**Belanja Modal Jalan, Jaringan, dan Irigasi**	**752.500.000,00**	**745.513.000,00**	**(6.987.000,00)**	**99,07**
7.01	7.01.0.00.0.00.08.0011		**KELURAHAN NGADIRGO**	**3.864.664.417,00**	**3.808.585.474,00**	**(56.078.943,00)**	**98,55**

Kode			URUSAN PEMERINTAHAN DAERAH	JUMLAH (Rp)		BERTAMBAH / (BERKURANG)	
				ANGGRAN SETELAH PERUBAHAN	REALISASI	Rp	%
1			2	3	4	5	6
7.01	7.01.0.00.0.00.08.0011	5	**BELANJA DAERAH**	**3.864.664.417,00**	**3.808.585.474,00**	**(56.078.943,00)**	**98,55**
7.01	7.01.0.00.0.00.08.0011	5.1	**BELANJA OPERASI**	**2.492.948.417,00**	**2.461.548.474,00**	**(31.399.943,00)**	**98,74**
7.01	7.01.0.00.0.00.08.0011	5.1.02	**Belanja Barang dan Jasa**	**2.492.948.417,00**	**2.461.548.474,00**	**(31.399.943,00)**	**98,74**
7.01	7.01.0.00.0.00.08.0011	5.2	**BELANJA MODAL**	**1.371.716.000,00**	**1.347.037.000,00**	**(24.679.000,00)**	**98,20**
7.01	7.01.0.00.0.00.08.0011	5.2.03	**Belanja Modal Gedung dan Bangunan**	**167.500.000,00**	**166.447.000,00**	**(1.053.000,00)**	**99,37**
7.01	7.01.0.00.0.00.08.0011	5.2.04	**Belanja Modal Jalan, Jaringan, dan Irigasi**	**1.204.216.000,00**	**1.180.590.000,00**	**(23.626.000,00)**	**98,04**
7.01	7.01.0.00.0.00.08.0012		**KELURAHAN WONOPLUMBON**	**3.036.326.500,00**	**2.979.748.787,00**	**(56.577.713,00)**	**98,14**
7.01	7.01.0.00.0.00.08.0012	5	**BELANJA DAERAH**	**3.036.326.500,00**	**2.979.748.787,00**	**(56.577.713,00)**	**98,14**
7.01	7.01.0.00.0.00.08.0012	5.1	**BELANJA OPERASI**	**1.551.326.500,00**	**1.504.147.787,00**	**(47.178.713,00)**	**96,96**
7.01	7.01.0.00.0.00.08.0012	5.1.02	**Belanja Barang dan Jasa**	**1.551.326.500,00**	**1.504.147.787,00**	**(47.178.713,00)**	**96,96**
7.01	7.01.0.00.0.00.08.0012	5.2	**BELANJA MODAL**	**1.485.000.000,00**	**1.475.601.000,00**	**(9.399.000,00)**	**99,37**
7.01	7.01.0.00.0.00.08.0012	5.2.04	**Belanja Modal Jalan, Jaringan, dan Irigasi**	**1.485.000.000,00**	**1.475.601.000,00**	**(9.399.000,00)**	**99,37**
7.01	7.01.0.00.0.00.08.0013		**KELURAHAN JATISARI**	**6.458.085.880,00**	**5.995.968.519,00**	**(462.117.361,00)**	**92,84**
7.01	7.01.0.00.0.00.08.0013	5	**BELANJA DAERAH**	**6.458.085.880,00**	**5.995.968.519,00**	**(462.117.361,00)**	**92,84**
7.01	7.01.0.00.0.00.08.0013	5.1	**BELANJA OPERASI**	**5.548.085.880,00**	**5.095.041.519,00**	**(453.044.361,00)**	**91,83**
7.01	7.01.0.00.0.00.08.0013	5.1.02	**Belanja Barang dan Jasa**	**5.548.085.880,00**	**5.095.041.519,00**	**(453.044.361,00)**	**91,83**
7.01	7.01.0.00.0.00.08.0013	5.2	**BELANJA MODAL**	**910.000.000,00**	**900.927.000,00**	**(9.073.000,00)**	**99,00**
7.01	7.01.0.00.0.00.08.0013	5.2.04	**Belanja Modal Jalan, Jaringan, dan Irigasi**	**910.000.000,00**	**900.927.000,00**	**(9.073.000,00)**	**99,00**
7.01	7.01.0.00.0.00.08.0014		**KELURAHAN PESANTREN**	**3.076.433.904,00**	**2.326.957.964,00**	**(749.475.940,00)**	**75,64**
7.01	7.01.0.00.0.00.08.0014	5	**BELANJA DAERAH**	**3.076.433.904,00**	**2.326.957.964,00**	**(749.475.940,00)**	**75,64**
7.01	7.01.0.00.0.00.08.0014	5.1	**BELANJA OPERASI**	**2.176.433.904,00**	**1.434.703.964,00**	**(741.729.940,00)**	**65,92**
7.01	7.01.0.00.0.00.08.0014	5.1.02	**Belanja Barang dan Jasa**	**2.176.433.904,00**	**1.434.703.964,00**	**(741.729.940,00)**	**65,92**
7.01	7.01.0.00.0.00.08.0014	5.2	**BELANJA MODAL**	**900.000.000,00**	**892.254.000,00**	**(7.746.000,00)**	**99,14**
7.01	7.01.0.00.0.00.08.0014	5.2.03	**Belanja Modal Gedung dan Bangunan**	**227.500.000,00**	**226.075.000,00**	**(1.425.000,00)**	**99,37**
7.01	7.01.0.00.0.00.08.0014	5.2.04	**Belanja Modal Jalan, Jaringan, dan Irigasi**	**672.500.000,00**	**666.179.000,00**	**(6.321.000,00)**	**99,06**
7.01	7.01.0.00.0.00.09.0001		**KELURAHAN SEMBUNGHARJO**	**4.804.711.279,00**	**4.731.105.055,00**	**(73.606.224,00)**	**98,47**
7.01	7.01.0.00.0.00.09.0001	5	**BELANJA DAERAH**	**4.804.711.279,00**	**4.731.105.055,00**	**(73.606.224,00)**	**98,47**
7.01	7.01.0.00.0.00.09.0001	5.1	**BELANJA OPERASI**	**3.683.711.279,00**	**3.616.621.055,00**	**(67.090.224,00)**	**98,18**
7.01	7.01.0.00.0.00.09.0001	5.1.02	**Belanja Barang dan Jasa**	**3.683.711.279,00**	**3.616.621.055,00**	**(67.090.224,00)**	**98,18**
7.01	7.01.0.00.0.00.09.0001	5.2	**BELANJA MODAL**	**1.121.000.000,00**	**1.114.484.000,00**	**(6.516.000,00)**	**99,42**
7.01	7.01.0.00.0.00.09.0001	5.2.04	**Belanja Modal Jalan, Jaringan, dan Irigasi**	**1.121.000.000,00**	**1.114.484.000,00**	**(6.516.000,00)**	**99,42**
7.01	7.01.0.00.0.00.09.0002		**KELURAHAN KUDU**	**4.628.788.799,00**	**4.462.432.802,00**	**(166.355.997,00)**	**96,41**
7.01	7.01.0.00.0.00.09.0002	5	**BELANJA DAERAH**	**4.628.788.799,00**	**4.462.432.802,00**	**(166.355.997,00)**	**96,41**
7.01	7.01.0.00.0.00.09.0002	5.1	**BELANJA OPERASI**	**3.481.788.799,00**	**3.331.682.802,00**	**(150.105.997,00)**	**95,69**
7.01	7.01.0.00.0.00.09.0002	5.1.02	**Belanja Barang dan Jasa**	**3.481.788.799,00**	**3.331.682.802,00**	**(150.105.997,00)**	**95,69**
7.01	7.01.0.00.0.00.09.0002	5.2	**BELANJA MODAL**	**1.147.000.000,00**	**1.130.750.000,00**	**(16.250.000,00)**	**98,58**
7.01	7.01.0.00.0.00.09.0002	5.2.04	**Belanja Modal Jalan, Jaringan, dan Irigasi**	**1.147.000.000,00**	**1.130.750.000,00**	**(16.250.000,00)**	**98,58**
7.01	7.01.0.00.0.00.09.0003		**KELURAHAN KARANGROTO**	**7.037.754.573,00**	**6.888.387.800,00**	**(149.366.773,00)**	**97,88**
7.01	7.01.0.00.0.00.09.0003	5	**BELANJA DAERAH**	**7.037.754.573,00**	**6.888.387.800,00**	**(149.366.773,00)**	**97,88**
7.01	7.01.0.00.0.00.09.0003	5.1	**BELANJA OPERASI**	**5.748.754.573,00**	**5.623.808.800,00**	**(124.945.773,00)**	**97,83**
7.01	7.01.0.00.0.00.09.0003	5.1.02	**Belanja Barang dan Jasa**	**5.748.754.573,00**	**5.623.808.800,00**	**(124.945.773,00)**	**97,83**
7.01	7.01.0.00.0.00.09.0003	5.2	**BELANJA MODAL**	**1.289.000.000,00**	**1.264.579.000,00**	**(24.421.000,00)**	**98,11**
7.01	7.01.0.00.0.00.09.0003	5.2.04	**Belanja Modal Jalan, Jaringan, dan Irigasi**	**1.289.000.000,00**	**1.264.579.000,00**	**(24.421.000,00)**	**98,11**
7.01	7.01.0.00.0.00.09.0004		**KELURAHAN GENUKSARI**	**5.670.149.322,00**	**5.499.282.178,00**	**(170.867.144,00)**	**96,99**
7.01	7.01.0.00.0.00.09.0004	5	**BELANJA DAERAH**	**5.670.149.322,00**	**5.499.282.178,00**	**(170.867.144,00)**	**96,99**
7.01	7.01.0.00.0.00.09.0004	5.1	**BELANJA OPERASI**	**4.293.249.322,00**	**4.128.946.178,00**	**(164.303.144,00)**	**96,17**
7.01	7.01.0.00.0.00.09.0004	5.1.02	**Belanja Barang dan Jasa**	**4.293.249.322,00**	**4.128.946.178,00**	**(164.303.144,00)**	**96,17**
7.01	7.01.0.00.0.00.09.0004	5.2	**BELANJA MODAL**	**1.376.900.000,00**	**1.370.336.000,00**	**(6.564.000,00)**	**99,52**
7.01	7.01.0.00.0.00.09.0004	5.2.04	**Belanja Modal Jalan, Jaringan, dan Irigasi**	**1.376.900.000,00**	**1.370.336.000,00**	**(6.564.000,00)**	**99,52**

Kode			URUSAN PEMERINTAHAN DAERAH	JUMLAH (Rp)		BERTAMBAH / (BERKURANG)	
				ANGGRAN SETELAH PERUBAHAN	REALISASI	Rp	%
1			2	3	4	5	6
7.01	7.01.0.00.0.00.09.0005		**KELURAHAN BANJARDOWO**	**5.102.753.661,00**	**4.977.178.251,00**	**(125.575.410,00)**	**97,54**
7.01	7.01.0.00.0.00.09.0005	5	**BELANJA DAERAH**	**5.102.753.661,00**	**4.977.178.251,00**	**(125.575.410,00)**	**97,54**
7.01	7.01.0.00.0.00.09.0005	5.1	**BELANJA OPERASI**	**3.133.753.661,00**	**3.046.202.163,00**	**(87.551.498,00)**	**97,21**
7.01	7.01.0.00.0.00.09.0005	5.1.02	**Belanja Barang dan Jasa**	**3.133.753.661,00**	**3.046.202.163,00**	**(87.551.498,00)**	**97,21**
7.01	7.01.0.00.0.00.09.0005	5.2	**BELANJA MODAL**	**1.969.000.000,00**	**1.930.976.088,00**	**(38.023.912,00)**	**98,07**
7.01	7.01.0.00.0.00.09.0005	5.2.03	**Belanja Modal Gedung dan Bangunan**	**185.000.000,00**	**182.762.305,00**	**(2.237.695,00)**	**98,79**
7.01	7.01.0.00.0.00.09.0005	5.2.04	**Belanja Modal Jalan, Jaringan, dan Irigasi**	**1.784.000.000,00**	**1.748.213.783,00**	**(35.786.217,00)**	**97,99**
7.01	7.01.0.00.0.00.09.0006		**KELURAHAN GEBANGSARI**	**4.131.269.095,00**	**3.969.239.937,00**	**(162.029.158,00)**	**96,08**
7.01	7.01.0.00.0.00.09.0006	5	**BELANJA DAERAH**	**4.131.269.095,00**	**3.969.239.937,00**	**(162.029.158,00)**	**96,08**
7.01	7.01.0.00.0.00.09.0006	5.1	**BELANJA OPERASI**	**3.089.269.095,00**	**2.936.477.848,00**	**(152.791.247,00)**	**95,05**
7.01	7.01.0.00.0.00.09.0006	5.1.02	**Belanja Barang dan Jasa**	**3.089.269.095,00**	**2.936.477.848,00**	**(152.791.247,00)**	**95,05**
7.01	7.01.0.00.0.00.09.0006	5.2	**BELANJA MODAL**	**1.042.000.000,00**	**1.032.762.089,00**	**(9.237.911,00)**	**99,11**
7.01	7.01.0.00.0.00.09.0006	5.2.03	**Belanja Modal Gedung dan Bangunan**	**111.720.000,00**	**110.550.243,00**	**(1.169.757,00)**	**98,95**
7.01	7.01.0.00.0.00.09.0006	5.2.04	**Belanja Modal Jalan, Jaringan, dan Irigasi**	**930.280.000,00**	**922.211.846,00**	**(8.068.154,00)**	**99,13**
7.01	7.01.0.00.0.00.09.0007		**KELURAHAN TRIMULYO**	**2.321.628.425,00**	**2.276.248.853,00**	**(45.379.572,00)**	**98,05**
7.01	7.01.0.00.0.00.09.0007	5	**BELANJA DAERAH**	**2.321.628.425,00**	**2.276.248.853,00**	**(45.379.572,00)**	**98,05**
7.01	7.01.0.00.0.00.09.0007	5.1	**BELANJA OPERASI**	**1.238.628.425,00**	**1.197.951.752,00**	**(40.676.673,00)**	**96,72**
7.01	7.01.0.00.0.00.09.0007	5.1.02	**Belanja Barang dan Jasa**	**1.238.628.425,00**	**1.197.951.752,00**	**(40.676.673,00)**	**96,72**
7.01	7.01.0.00.0.00.09.0007	5.2	**BELANJA MODAL**	**1.083.000.000,00**	**1.078.297.101,00**	**(4.702.899,00)**	**99,57**
7.01	7.01.0.00.0.00.09.0007	5.2.04	**Belanja Modal Jalan, Jaringan, dan Irigasi**	**1.083.000.000,00**	**1.078.297.101,00**	**(4.702.899,00)**	**99,57**
7.01	7.01.0.00.0.00.09.0008		**KELURAHAN PENGGARON LOR**	**3.136.580.485,00**	**3.060.194.732,00**	**(76.385.753,00)**	**97,56**
7.01	7.01.0.00.0.00.09.0008	5	**BELANJA DAERAH**	**3.136.580.485,00**	**3.060.194.732,00**	**(76.385.753,00)**	**97,56**
7.01	7.01.0.00.0.00.09.0008	5.1	**BELANJA OPERASI**	**2.128.580.485,00**	**2.063.701.349,00**	**(64.879.136,00)**	**96,95**
7.01	7.01.0.00.0.00.09.0008	5.1.02	**Belanja Barang dan Jasa**	**2.128.580.485,00**	**2.063.701.349,00**	**(64.879.136,00)**	**96,95**
7.01	7.01.0.00.0.00.09.0008	5.2	**BELANJA MODAL**	**1.008.000.000,00**	**996.493.383,00**	**(11.506.617,00)**	**98,86**
7.01	7.01.0.00.0.00.09.0008	5.2.03	**Belanja Modal Gedung dan Bangunan**	**137.000.000,00**	**135.418.660,00**	**(1.581.340,00)**	**98,85**
7.01	7.01.0.00.0.00.09.0008	5.2.04	**Belanja Modal Jalan, Jaringan, dan Irigasi**	**871.000.000,00**	**861.074.723,00**	**(9.925.277,00)**	**98,86**
7.01	7.01.0.00.0.00.09.0009		**KELURAHAN MUKTIHARJO LOR**	**2.467.258.285,00**	**2.327.023.696,00**	**(140.234.589,00)**	**94,32**
7.01	7.01.0.00.0.00.09.0009	5	**BELANJA DAERAH**	**2.467.258.285,00**	**2.327.023.696,00**	**(140.234.589,00)**	**94,32**
7.01	7.01.0.00.0.00.09.0009	5.1	**BELANJA OPERASI**	**1.439.258.285,00**	**1.324.162.696,00**	**(115.095.589,00)**	**92,00**
7.01	7.01.0.00.0.00.09.0009	5.1.02	**Belanja Barang dan Jasa**	**1.439.258.285,00**	**1.324.162.696,00**	**(115.095.589,00)**	**92,00**
7.01	7.01.0.00.0.00.09.0009	5.2	**BELANJA MODAL**	**1.028.000.000,00**	**1.002.861.000,00**	**(25.139.000,00)**	**97,55**
7.01	7.01.0.00.0.00.09.0009	5.2.04	**Belanja Modal Jalan, Jaringan, dan Irigasi**	**1.028.000.000,00**	**1.002.861.000,00**	**(25.139.000,00)**	**97,55**
7.01	7.01.0.00.0.00.09.0010		**KELURAHAN BANGETAYU KULON**	**6.486.506.699,00**	**6.394.434.099,00**	**(92.072.600,00)**	**98,58**
7.01	7.01.0.00.0.00.09.0010	5	**BELANJA DAERAH**	**6.486.506.699,00**	**6.394.434.099,00**	**(92.072.600,00)**	**98,58**
7.01	7.01.0.00.0.00.09.0010	5.1	**BELANJA OPERASI**	**5.361.016.699,00**	**5.284.973.251,00**	**(76.043.448,00)**	**98,58**
7.01	7.01.0.00.0.00.09.0010	5.1.02	**Belanja Barang dan Jasa**	**5.361.016.699,00**	**5.284.973.251,00**	**(76.043.448,00)**	**98,58**
7.01	7.01.0.00.0.00.09.0010	5.2	**BELANJA MODAL**	**1.125.490.000,00**	**1.109.460.848,00**	**(16.029.152,00)**	**98,58**
7.01	7.01.0.00.0.00.09.0010	5.2.04	**Belanja Modal Jalan, Jaringan, dan Irigasi**	**1.125.490.000,00**	**1.109.460.848,00**	**(16.029.152,00)**	**98,58**
7.01	7.01.0.00.0.00.09.0011		**KELURAHAN BANGETAYU WETAN**	**5.394.033.919,00**	**5.348.319.361,00**	**(45.714.558,00)**	**99,15**
7.01	7.01.0.00.0.00.09.0011	5	**BELANJA DAERAH**	**5.394.033.919,00**	**5.348.319.361,00**	**(45.714.558,00)**	**99,15**
7.01	7.01.0.00.0.00.09.0011	5.1	**BELANJA OPERASI**	**4.189.033.919,00**	**4.154.035.018,00**	**(34.998.901,00)**	**99,16**
7.01	7.01.0.00.0.00.09.0011	5.1.02	**Belanja Barang dan Jasa**	**4.189.033.919,00**	**4.154.035.018,00**	**(34.998.901,00)**	**99,16**
7.01	7.01.0.00.0.00.09.0011	5.2	**BELANJA MODAL**	**1.205.000.000,00**	**1.194.284.343,00**	**(10.715.657,00)**	**99,11**
7.01	7.01.0.00.0.00.09.0011	5.2.03	**Belanja Modal Gedung dan Bangunan**	**110.000.000,00**	**109.135.733,00**	**(864.267,00)**	**99,21**
7.01	7.01.0.00.0.00.09.0011	5.2.04	**Belanja Modal Jalan, Jaringan, dan Irigasi**	**1.095.000.000,00**	**1.085.148.610,00**	**(9.851.390,00)**	**99,10**
7.01	7.01.0.00.0.00.09.0012		**KELURAHAN TERBOYO KULON**	**1.466.232.522,00**	**1.421.691.071,00**	**(44.541.451,00)**	**96,96**

Kode			URUSAN PEMERINTAHAN DAERAH	JUMLAH (Rp)		BERTAMBAH / (BERKURANG)	
				ANGGRAN SETELAH PERUBAHAN	REALISASI	Rp	%
1			2	3	4	5	6
7.01	7.01.0.00.0.00.09.0012	5	**BELANJA DAERAH**	**1.466.232.522,00**	**1.421.691.071,00**	**(44.541.451,00)**	**96,96**
7.01	7.01.0.00.0.00.09.0012	5.1	**BELANJA OPERASI**	**531.232.522,00**	**489.499.655,00**	**(41.732.867,00)**	**92,14**
7.01	7.01.0.00.0.00.09.0012	5.1.02	**Belanja Barang dan Jasa**	**531.232.522,00**	**489.499.655,00**	**(41.732.867,00)**	**92,14**
7.01	7.01.0.00.0.00.09.0012	5.2	**BELANJA MODAL**	**935.000.000,00**	**932.191.416,00**	**(2.808.584,00)**	**99,70**
7.01	7.01.0.00.0.00.09.0012	5.2.03	**Belanja Modal Gedung dan Bangunan**	**160.000.000,00**	**159.667.000,00**	**(333.000,00)**	**99,79**
7.01	7.01.0.00.0.00.09.0012	5.2.04	**Belanja Modal Jalan, Jaringan, dan Irigasi**	**775.000.000,00**	**772.524.416,00**	**(2.475.584,00)**	**99,68**
7.01	7.01.0.00.0.00.09.0013		**KELURAHAN TERBOYO WETAN**	**1.597.964.064,00**	**1.537.898.948,00**	**(60.065.116,00)**	**96,24**
7.01	7.01.0.00.0.00.09.0013	5	**BELANJA DAERAH**	**1.597.964.064,00**	**1.537.898.948,00**	**(60.065.116,00)**	**96,24**
7.01	7.01.0.00.0.00.09.0013	5.1	**BELANJA OPERASI**	**697.964.064,00**	**642.211.767,00**	**(55.752.297,00)**	**92,01**
7.01	7.01.0.00.0.00.09.0013	5.1.02	**Belanja Barang dan Jasa**	**697.964.064,00**	**642.211.767,00**	**(55.752.297,00)**	**92,01**
7.01	7.01.0.00.0.00.09.0013	5.2	**BELANJA MODAL**	**900.000.000,00**	**895.687.181,00**	**(4.312.819,00)**	**99,52**
7.01	7.01.0.00.0.00.09.0013	5.2.04	**Belanja Modal Jalan, Jaringan, dan Irigasi**	**900.000.000,00**	**895.687.181,00**	**(4.312.819,00)**	**99,52**
7.01	7.01.0.00.0.00.02.0001		**KELURAHAN PLOMBOKAN**	**3.680.350.000,00**	**3.636.962.090,00**	**(43.387.910,00)**	**98,82**
7.01	7.01.0.00.0.00.02.0001	5	**BELANJA DAERAH**	**3.680.350.000,00**	**3.636.962.090,00**	**(43.387.910,00)**	**98,82**
7.01	7.01.0.00.0.00.02.0001	5.1	**BELANJA OPERASI**	**2.543.350.000,00**	**2.511.589.590,00**	**(31.760.410,00)**	**98,75**
7.01	7.01.0.00.0.00.02.0001	5.1.02	**Belanja Barang dan Jasa**	**2.543.350.000,00**	**2.511.589.590,00**	**(31.760.410,00)**	**98,75**
7.01	7.01.0.00.0.00.02.0001	5.2	**BELANJA MODAL**	**1.137.000.000,00**	**1.125.372.500,00**	**(11.627.500,00)**	**98,98**
7.01	7.01.0.00.0.00.02.0001	5.2.03	**Belanja Modal Gedung dan Bangunan**	**252.650.000,00**	**250.878.000,00**	**(1.772.000,00)**	**99,30**
7.01	7.01.0.00.0.00.02.0001	5.2.04	**Belanja Modal Jalan, Jaringan, dan Irigasi**	**884.350.000,00**	**874.494.500,00**	**(9.855.500,00)**	**98,89**
7.01	7.01.0.00.0.00.02.0002		**KELURAHAN BULU LOR**	**5.326.900.000,00**	**5.292.042.253,00**	**(34.857.747,00)**	**99,35**
7.01	7.01.0.00.0.00.02.0002	5	**BELANJA DAERAH**	**5.326.900.000,00**	**5.292.042.253,00**	**(34.857.747,00)**	**99,35**
7.01	7.01.0.00.0.00.02.0002	5.1	**BELANJA OPERASI**	**3.992.900.000,00**	**3.963.370.899,00**	**(29.529.101,00)**	**99,26**
7.01	7.01.0.00.0.00.02.0002	5.1.02	**Belanja Barang dan Jasa**	**3.992.900.000,00**	**3.963.370.899,00**	**(29.529.101,00)**	**99,26**
7.01	7.01.0.00.0.00.02.0002	5.2	**BELANJA MODAL**	**1.334.000.000,00**	**1.328.671.354,00**	**(5.328.646,00)**	**99,60**
7.01	7.01.0.00.0.00.02.0002	5.2.03	**Belanja Modal Gedung dan Bangunan**	**95.680.000,00**	**94.798.000,00**	**(882.000,00)**	**99,08**
7.01	7.01.0.00.0.00.02.0002	5.2.04	**Belanja Modal Jalan, Jaringan, dan Irigasi**	**1.238.320.000,00**	**1.233.873.354,00**	**(4.446.646,00)**	**99,64**
7.01	7.01.0.00.0.00.02.0003		**KELURAHAN PURWOSARI**	**3.293.610.000,00**	**3.212.336.145,00**	**(81.273.855,00)**	**97,53**
7.01	7.01.0.00.0.00.02.0003	5	**BELANJA DAERAH**	**3.293.610.000,00**	**3.212.336.145,00**	**(81.273.855,00)**	**97,53**
7.01	7.01.0.00.0.00.02.0003	5.1	**BELANJA OPERASI**	**2.433.610.000,00**	**2.356.889.145,00**	**(76.720.855,00)**	**96,85**
7.01	7.01.0.00.0.00.02.0003	5.1.02	**Belanja Barang dan Jasa**	**2.433.610.000,00**	**2.356.889.145,00**	**(76.720.855,00)**	**96,85**
7.01	7.01.0.00.0.00.02.0003	5.2	**BELANJA MODAL**	**860.000.000,00**	**855.447.000,00**	**(4.553.000,00)**	**99,47**
7.01	7.01.0.00.0.00.02.0003	5.2.04	**Belanja Modal Jalan, Jaringan, dan Irigasi**	**860.000.000,00**	**855.447.000,00**	**(4.553.000,00)**	**99,47**
7.01	7.01.0.00.0.00.02.0004		**KELURAHAN KUNINGAN**	**5.790.270.000,00**	**5.511.682.177,00**	**(278.587.823,00)**	**95,19**
7.01	7.01.0.00.0.00.02.0004	5	**BELANJA DAERAH**	**5.790.270.000,00**	**5.511.682.177,00**	**(278.587.823,00)**	**95,19**
7.01	7.01.0.00.0.00.02.0004	5.1	**BELANJA OPERASI**	**4.384.270.000,00**	**4.109.827.227,00**	**(274.442.773,00)**	**93,74**
7.01	7.01.0.00.0.00.02.0004	5.1.02	**Belanja Barang dan Jasa**	**4.384.270.000,00**	**4.109.827.227,00**	**(274.442.773,00)**	**93,74**
7.01	7.01.0.00.0.00.02.0004	5.2	**BELANJA MODAL**	**1.406.000.000,00**	**1.401.854.950,00**	**(4.145.050,00)**	**99,71**
7.01	7.01.0.00.0.00.02.0004	5.2.03	**Belanja Modal Gedung dan Bangunan**	**239.683.334,00**	**238.912.000,00**	**(771.334,00)**	**99,68**
7.01	7.01.0.00.0.00.02.0004	5.2.04	**Belanja Modal Jalan, Jaringan, dan Irigasi**	**1.166.316.666,00**	**1.162.942.950,00**	**(3.373.716,00)**	**99,71**
7.01	7.01.0.00.0.00.02.0005		**KELURAHAN PANGGUNG LOR**	**6.947.340.000,00**	**6.911.526.332,00**	**(35.813.668,00)**	**99,48**
7.01	7.01.0.00.0.00.02.0005	5	**BELANJA DAERAH**	**6.947.340.000,00**	**6.911.526.332,00**	**(35.813.668,00)**	**99,48**
7.01	7.01.0.00.0.00.02.0005	5.1	**BELANJA OPERASI**	**6.047.340.000,00**	**6.014.492.412,00**	**(32.847.588,00)**	**99,46**
7.01	7.01.0.00.0.00.02.0005	5.1.02	**Belanja Barang dan Jasa**	**6.047.340.000,00**	**6.014.492.412,00**	**(32.847.588,00)**	**99,46**
7.01	7.01.0.00.0.00.02.0005	5.2	**BELANJA MODAL**	**900.000.000,00**	**897.033.920,00**	**(2.966.080,00)**	**99,67**
7.01	7.01.0.00.0.00.02.0005	5.2.03	**Belanja Modal Gedung dan Bangunan**	**145.220.000,00**	**144.977.000,00**	**(243.000,00)**	**99,83**
7.01	7.01.0.00.0.00.02.0005	5.2.04	**Belanja Modal Jalan, Jaringan, dan Irigasi**	**754.780.000,00**	**752.056.920,00**	**(2.723.080,00)**	**99,64**
7.01	7.01.0.00.0.00.02.0006		**KELURAHAN PANGGUNG KIDUL**	**2.883.137.170,00**	**2.755.425.423,00**	**(127.711.747,00)**	**95,57**
7.01	7.01.0.00.0.00.02.0006	5	**BELANJA DAERAH**	**2.883.137.170,00**	**2.755.425.423,00**	**(127.711.747,00)**	**95,57**

Kode			URUSAN PEMERINTAHAN DAERAH	JUMLAH (Rp)		BERTAMBAH / (BERKURANG)	
				ANGGRAN SETELAH PERUBAHAN	REALISASI	Rp	%
1			2	3	4	5	6
7.01	7.01.0.00.0.00.02.0006	5.1	**BELANJA OPERASI**	**1.629.137.170,00**	**1.506.071.623,00**	**(123.065.547,00)**	**92,45**
7.01	7.01.0.00.0.00.02.0006	5.1.02	**Belanja Barang dan Jasa**	**1.629.137.170,00**	**1.506.071.623,00**	**(123.065.547,00)**	**92,45**
7.01	7.01.0.00.0.00.02.0006	5.2	**BELANJA MODAL**	**1.254.000.000,00**	**1.249.353.800,00**	**(4.646.200,00)**	**99,63**
7.01	7.01.0.00.0.00.02.0006	5.2.04	**Belanja Modal Jalan, Jaringan, dan Irigasi**	**1.254.000.000,00**	**1.249.353.800,00**	**(4.646.200,00)**	**99,63**
7.01	7.01.0.00.0.00.02.0007		**KELURAHAN BANDARHARJO**	**7.660.251.760,00**	**7.611.851.787,00**	**(48.399.973,00)**	**99,37**
7.01	7.01.0.00.0.00.02.0007	5	**BELANJA DAERAH**	**7.660.251.760,00**	**7.611.851.787,00**	**(48.399.973,00)**	**99,37**
7.01	7.01.0.00.0.00.02.0007	5.1	**BELANJA OPERASI**	**5.047.251.760,00**	**5.013.268.262,00**	**(33.983.498,00)**	**99,33**
7.01	7.01.0.00.0.00.02.0007	5.1.02	**Belanja Barang dan Jasa**	**5.047.251.760,00**	**5.013.268.262,00**	**(33.983.498,00)**	**99,33**
7.01	7.01.0.00.0.00.02.0007	5.2	**BELANJA MODAL**	**2.613.000.000,00**	**2.598.583.525,00**	**(14.416.475,00)**	**99,45**
7.01	7.01.0.00.0.00.02.0007	5.2.03	**Belanja Modal Gedung dan Bangunan**	**369.460.000,00**	**366.193.006,00**	**(3.266.994,00)**	**99,12**
7.01	7.01.0.00.0.00.02.0007	5.2.04	**Belanja Modal Jalan, Jaringan, dan Irigasi**	**2.243.540.000,00**	**2.232.390.519,00**	**(11.149.481,00)**	**99,50**
7.01	7.01.0.00.0.00.02.0008		**KELURAHAN TANJUNG MAS**	**9.201.231.640,00**	**9.086.446.241,00**	**(114.785.399,00)**	**98,75**
7.01	7.01.0.00.0.00.02.0008	5	**BELANJA DAERAH**	**9.201.231.640,00**	**9.086.446.241,00**	**(114.785.399,00)**	**98,75**
7.01	7.01.0.00.0.00.02.0008	5.1	**BELANJA OPERASI**	**6.412.231.640,00**	**6.310.515.862,00**	**(101.715.778,00)**	**98,41**
7.01	7.01.0.00.0.00.02.0008	5.1.02	**Belanja Barang dan Jasa**	**6.412.231.640,00**	**6.310.515.862,00**	**(101.715.778,00)**	**98,41**
7.01	7.01.0.00.0.00.02.0008	5.2	**BELANJA MODAL**	**2.789.000.000,00**	**2.775.930.379,00**	**(13.069.621,00)**	**99,53**
7.01	7.01.0.00.0.00.02.0008	5.2.03	**Belanja Modal Gedung dan Bangunan**	**1.373.000.000,00**	**1.366.222.322,00**	**(6.777.678,00)**	**99,51**
7.01	7.01.0.00.0.00.02.0008	5.2.04	**Belanja Modal Jalan, Jaringan, dan Irigasi**	**1.416.000.000,00**	**1.409.708.057,00**	**(6.291.943,00)**	**99,56**
7.01	7.01.0.00.0.00.02.0009		**KELURAHAN DADAPSARI**	**4.239.500.000,00**	**4.224.805.658,00**	**(14.694.342,00)**	**99,65**
7.01	7.01.0.00.0.00.02.0009	5	**BELANJA DAERAH**	**4.239.500.000,00**	**4.224.805.658,00**	**(14.694.342,00)**	**99,65**
7.01	7.01.0.00.0.00.02.0009	5.1	**BELANJA OPERASI**	**3.137.500.000,00**	**3.127.831.208,00**	**(9.668.792,00)**	**99,69**
7.01	7.01.0.00.0.00.02.0009	5.1.02	**Belanja Barang dan Jasa**	**3.137.500.000,00**	**3.127.831.208,00**	**(9.668.792,00)**	**99,69**
7.01	7.01.0.00.0.00.02.0009	5.2	**BELANJA MODAL**	**1.102.000.000,00**	**1.096.974.450,00**	**(5.025.550,00)**	**99,54**
7.01	7.01.0.00.0.00.02.0009	5.2.03	**Belanja Modal Gedung dan Bangunan**	**95.000.000,00**	**94.655.000,00**	**(345.000,00)**	**99,64**
7.01	7.01.0.00.0.00.02.0009	5.2.04	**Belanja Modal Jalan, Jaringan, dan Irigasi**	**1.007.000.000,00**	**1.002.319.450,00**	**(4.680.550,00)**	**99,54**
7.01	7.01.0.00.0.00.10.0001		**KELURAHAN BENDAN DUWUR**	**2.608.994.216,00**	**2.576.595.155,00**	**(32.399.061,00)**	**98,76**
7.01	7.01.0.00.0.00.10.0001	5	**BELANJA DAERAH**	**2.608.994.216,00**	**2.576.595.155,00**	**(32.399.061,00)**	**98,76**
7.01	7.01.0.00.0.00.10.0001	5.1	**BELANJA OPERASI**	**1.708.994.216,00**	**1.683.769.155,00**	**(25.225.061,00)**	**98,52**
7.01	7.01.0.00.0.00.10.0001	5.1.02	**Belanja Barang dan Jasa**	**1.708.994.216,00**	**1.683.769.155,00**	**(25.225.061,00)**	**98,52**
7.01	7.01.0.00.0.00.10.0001	5.2	**BELANJA MODAL**	**900.000.000,00**	**892.826.000,00**	**(7.174.000,00)**	**99,20**
7.01	7.01.0.00.0.00.10.0001	5.2.03	**Belanja Modal Gedung dan Bangunan**	**113.480.000,00**	**112.333.000,00**	**(1.147.000,00)**	**98,99**
7.01	7.01.0.00.0.00.10.0001	5.2.04	**Belanja Modal Jalan, Jaringan, dan Irigasi**	**786.520.000,00**	**780.493.000,00**	**(6.027.000,00)**	**99,23**
7.01	7.01.0.00.0.00.10.0002		**KELURAHAN BENDAN NGISOR**	**2.627.257.734,39**	**2.573.610.957,00**	**(53.646.777,39)**	**97,96**
7.01	7.01.0.00.0.00.10.0002	5	**BELANJA DAERAH**	**2.627.257.734,39**	**2.573.610.957,00**	**(53.646.777,39)**	**97,96**
7.01	7.01.0.00.0.00.10.0002	5.1	**BELANJA OPERASI**	**1.727.257.734,39**	**1.682.930.957,00**	**(44.326.777,39)**	**97,43**
7.01	7.01.0.00.0.00.10.0002	5.1.02	**Belanja Barang dan Jasa**	**1.727.257.734,39**	**1.682.930.957,00**	**(44.326.777,39)**	**97,43**
7.01	7.01.0.00.0.00.10.0002	5.2	**BELANJA MODAL**	**900.000.000,00**	**890.680.000,00**	**(9.320.000,00)**	**98,96**
7.01	7.01.0.00.0.00.10.0002	5.2.03	**Belanja Modal Gedung dan Bangunan**	**227.000.000,00**	**224.685.000,00**	**(2.315.000,00)**	**98,98**
7.01	7.01.0.00.0.00.10.0002	5.2.04	**Belanja Modal Jalan, Jaringan, dan Irigasi**	**673.000.000,00**	**665.995.000,00**	**(7.005.000,00)**	**98,96**
7.01	7.01.0.00.0.00.10.0003		**KELURAHAN GAJAHMUNGKUR**	**5.312.903.303,28**	**5.029.746.410,00**	**(283.156.893,28)**	**94,67**
7.01	7.01.0.00.0.00.10.0003	5	**BELANJA DAERAH**	**5.312.903.303,28**	**5.029.746.410,00**	**(283.156.893,28)**	**94,67**
7.01	7.01.0.00.0.00.10.0003	5.1	**BELANJA OPERASI**	**4.399.903.303,28**	**4.121.244.899,00**	**(278.658.404,28)**	**93,67**
7.01	7.01.0.00.0.00.10.0003	5.1.02	**Belanja Barang dan Jasa**	**4.399.903.303,28**	**4.121.244.899,00**	**(278.658.404,28)**	**93,67**
7.01	7.01.0.00.0.00.10.0003	5.2	**BELANJA MODAL**	**913.000.000,00**	**908.501.511,00**	**(4.498.489,00)**	**99,51**
7.01	7.01.0.00.0.00.10.0003	5.2.03	**Belanja Modal Gedung dan Bangunan**	**116.500.000,00**	**115.330.045,00**	**(1.169.955,00)**	**99,00**
7.01	7.01.0.00.0.00.10.0003	5.2.04	**Belanja Modal Jalan, Jaringan, dan Irigasi**	**796.500.000,00**	**793.171.466,00**	**(3.328.534,00)**	**99,58**
7.01	7.01.0.00.0.00.10.0004		**KELURAHAN KARANGREJO**	**2.854.701.295,00**	**2.814.765.281,00**	**(39.936.014,00)**	**98,60**
7.01	7.01.0.00.0.00.10.0004	5	**BELANJA DAERAH**	**2.854.701.295,00**	**2.814.765.281,00**	**(39.936.014,00)**	**98,60**

Kode			URUSAN PEMERINTAHAN DAERAH	JUMLAH (Rp)		BERTAMBAH / (BERKURANG)	
				ANGGRAN SETELAH PERUBAHAN	REALISASI	Rp	%
1			2	3	4	5	6
7.01	7.01.0.00.0.00.10.0004	5.1	**BELANJA OPERASI**	**1.954.701.295,00**	**1.921.251.231,00**	**(33.450.064,00)**	**98,29**
7.01	7.01.0.00.0.00.10.0004	5.1.02	**Belanja Barang dan Jasa**	**1.954.701.295,00**	**1.921.251.231,00**	**(33.450.064,00)**	**98,29**
7.01	7.01.0.00.0.00.10.0004	5.2	**BELANJA MODAL**	**900.000.000,00**	**893.514.050,00**	**(6.485.950,00)**	**99,28**
7.01	7.01.0.00.0.00.10.0004	5.2.03	**Belanja Modal Gedung dan Bangunan**	**159.700.000,00**	**158.255.250,00**	**(1.444.750,00)**	**99,10**
7.01	7.01.0.00.0.00.10.0004	5.2.04	**Belanja Modal Jalan, Jaringan, dan Irigasi**	**740.300.000,00**	**735.258.800,00**	**(5.041.200,00)**	**99,32**
7.01	7.01.0.00.0.00.10.0005		**KELURAHAN LEMPONGSARI**	**3.057.321.900,00**	**2.631.616.104,00**	**(425.705.796,00)**	**86,08**
7.01	7.01.0.00.0.00.10.0005	5	**BELANJA DAERAH**	**3.057.321.900,00**	**2.631.616.104,00**	**(425.705.796,00)**	**86,08**
7.01	7.01.0.00.0.00.10.0005	5.1	**BELANJA OPERASI**	**2.157.321.900,00**	**1.738.735.404,00**	**(418.586.496,00)**	**80,60**
7.01	7.01.0.00.0.00.10.0005	5.1.02	**Belanja Barang dan Jasa**	**2.157.321.900,00**	**1.738.735.404,00**	**(418.586.496,00)**	**80,60**
7.01	7.01.0.00.0.00.10.0005	5.2	**BELANJA MODAL**	**900.000.000,00**	**892.880.700,00**	**(7.119.300,00)**	**99,21**
7.01	7.01.0.00.0.00.10.0005	5.2.03	**Belanja Modal Gedung dan Bangunan**	**96.000.000,00**	**94.922.000,00**	**(1.078.000,00)**	**98,88**
7.01	7.01.0.00.0.00.10.0005	5.2.04	**Belanja Modal Jalan, Jaringan, dan Irigasi**	**804.000.000,00**	**797.958.700,00**	**(6.041.300,00)**	**99,25**
7.01	7.01.0.00.0.00.10.0006		**KELURAHAN PETOMPON**	**3.012.462.015,00**	**2.894.364.317,00**	**(118.097.698,00)**	**96,08**
7.01	7.01.0.00.0.00.10.0006	5	**BELANJA DAERAH**	**3.012.462.015,00**	**2.894.364.317,00**	**(118.097.698,00)**	**96,08**
7.01	7.01.0.00.0.00.10.0006	5.1	**BELANJA OPERASI**	**2.112.462.015,00**	**2.005.496.517,00**	**(106.965.498,00)**	**94,94**
7.01	7.01.0.00.0.00.10.0006	5.1.02	**Belanja Barang dan Jasa**	**2.112.462.015,00**	**2.005.496.517,00**	**(106.965.498,00)**	**94,94**
7.01	7.01.0.00.0.00.10.0006	5.2	**BELANJA MODAL**	**900.000.000,00**	**888.867.800,00**	**(11.132.200,00)**	**98,76**
7.01	7.01.0.00.0.00.10.0006	5.2.03	**Belanja Modal Gedung dan Bangunan**	**419.000.000,00**	**412.618.800,00**	**(6.381.200,00)**	**98,48**
7.01	7.01.0.00.0.00.10.0006	5.2.04	**Belanja Modal Jalan, Jaringan, dan Irigasi**	**481.000.000,00**	**476.249.000,00**	**(4.751.000,00)**	**99,01**
7.01	7.01.0.00.0.00.10.0007		**KELURAHAN SAMPANGAN**	**3.856.230.450,00**	**3.811.028.101,00**	**(45.202.349,00)**	**98,83**
7.01	7.01.0.00.0.00.10.0007	5	**BELANJA DAERAH**	**3.856.230.450,00**	**3.811.028.101,00**	**(45.202.349,00)**	**98,83**
7.01	7.01.0.00.0.00.10.0007	5.1	**BELANJA OPERASI**	**2.956.230.450,00**	**2.920.345.609,00**	**(35.884.841,00)**	**98,79**
7.01	7.01.0.00.0.00.10.0007	5.1.02	**Belanja Barang dan Jasa**	**2.956.230.450,00**	**2.920.345.609,00**	**(35.884.841,00)**	**98,79**
7.01	7.01.0.00.0.00.10.0007	5.2	**BELANJA MODAL**	**900.000.000,00**	**890.682.492,00**	**(9.317.508,00)**	**98,96**
7.01	7.01.0.00.0.00.10.0007	5.2.03	**Belanja Modal Gedung dan Bangunan**	**123.000.000,00**	**119.521.445,00**	**(3.478.555,00)**	**97,17**
7.01	7.01.0.00.0.00.10.0007	5.2.04	**Belanja Modal Jalan, Jaringan, dan Irigasi**	**777.000.000,00**	**771.161.047,00**	**(5.838.953,00)**	**99,25**
7.01	7.01.0.00.0.00.10.0008		**KELURAHAN BENDUNGAN**	**2.578.183.565,68**	**2.563.459.934,00**	**(14.723.631,68)**	**99,43**
7.01	7.01.0.00.0.00.10.0008	5	**BELANJA DAERAH**	**2.578.183.565,68**	**2.563.459.934,00**	**(14.723.631,68)**	**99,43**
7.01	7.01.0.00.0.00.10.0008	5.1	**BELANJA OPERASI**	**1.678.183.565,68**	**1.667.152.234,00**	**(11.031.331,68)**	**99,34**
7.01	7.01.0.00.0.00.10.0008	5.1.02	**Belanja Barang dan Jasa**	**1.678.183.565,68**	**1.667.152.234,00**	**(11.031.331,68)**	**99,34**
7.01	7.01.0.00.0.00.10.0008	5.2	**BELANJA MODAL**	**900.000.000,00**	**896.307.700,00**	**(3.692.300,00)**	**99,59**
7.01	7.01.0.00.0.00.10.0008	5.2.03	**Belanja Modal Gedung dan Bangunan**	**445.500.000,00**	**443.479.700,00**	**(2.020.300,00)**	**99,55**
7.01	7.01.0.00.0.00.10.0008	5.2.04	**Belanja Modal Jalan, Jaringan, dan Irigasi**	**454.500.000,00**	**452.828.000,00**	**(1.672.000,00)**	**99,63**
7.01	7.01.0.00.0.00.11.0001		**KELURAHAN METESEH**	**11.472.700.492,50**	**11.176.246.109,00**	**(296.454.383,50)**	**97,42**
7.01	7.01.0.00.0.00.11.0001	5	**BELANJA DAERAH**	**11.472.700.492,50**	**11.176.246.109,00**	**(296.454.383,50)**	**97,42**
7.01	7.01.0.00.0.00.11.0001	5.1	**BELANJA OPERASI**	**9.971.700.492,50**	**9.738.508.694,00**	**(233.191.798,50)**	**97,66**
7.01	7.01.0.00.0.00.11.0001	5.1.02	**Belanja Barang dan Jasa**	**9.971.700.492,50**	**9.738.508.694,00**	**(233.191.798,50)**	**97,66**
7.01	7.01.0.00.0.00.11.0001	5.2	**BELANJA MODAL**	**1.501.000.000,00**	**1.437.737.415,00**	**(63.262.585,00)**	**95,79**
7.01	7.01.0.00.0.00.11.0001	5.2.03	**Belanja Modal Gedung dan Bangunan**	**778.000.000,00**	**721.365.918,00**	**(56.634.082,00)**	**92,72**
7.01	7.01.0.00.0.00.11.0001	5.2.04	**Belanja Modal Jalan, Jaringan, dan Irigasi**	**723.000.000,00**	**716.371.497,00**	**(6.628.503,00)**	**99,08**
7.01	7.01.0.00.0.00.11.0002		**KELURAHAN MANGUNHARJO**	**5.270.556.493,00**	**4.936.587.709,00**	**(333.968.784,00)**	**93,66**
7.01	7.01.0.00.0.00.11.0002	5	**BELANJA DAERAH**	**5.270.556.493,00**	**4.936.587.709,00**	**(333.968.784,00)**	**93,66**
7.01	7.01.0.00.0.00.11.0002	5.1	**BELANJA OPERASI**	**4.320.556.493,00**	**4.044.121.500,00**	**(276.434.993,00)**	**93,60**
7.01	7.01.0.00.0.00.11.0002	5.1.02	**Belanja Barang dan Jasa**	**4.320.556.493,00**	**4.044.121.500,00**	**(276.434.993,00)**	**93,60**
7.01	7.01.0.00.0.00.11.0002	5.2	**BELANJA MODAL**	**950.000.000,00**	**892.466.209,00**	**(57.533.791,00)**	**93,94**
7.01	7.01.0.00.0.00.11.0002	5.2.03	**Belanja Modal Gedung dan Bangunan**	**150.000.000,00**	**99.339.222,00**	**(50.660.778,00)**	**66,23**
7.01	7.01.0.00.0.00.11.0002	5.2.04	**Belanja Modal Jalan, Jaringan, dan Irigasi**	**800.000.000,00**	**793.126.987,00**	**(6.873.013,00)**	**99,14**

Kode			URUSAN PEMERINTAHAN DAERAH	JUMLAH (Rp)		BERTAMBAH / (BERKURANG)	
				ANGGRAN SETELAH PERUBAHAN	REALISASI	Rp	%
1			2	3	4	5	6
7.01	7.01.0.00.0.00.11.0003		**KELURAHAN TANDANG**	**7.783.593.477,00**	**7.658.209.577,00**	**(125.383.900,00)**	**98,39**
7.01	7.01.0.00.0.00.11.0003	5	**BELANJA DAERAH**	**7.783.593.477,00**	**7.658.209.577,00**	**(125.383.900,00)**	**98,39**
7.01	7.01.0.00.0.00.11.0003	5.1	**BELANJA OPERASI**	**6.148.593.477,00**	**6.078.555.041,00**	**(70.038.436,00)**	**98,86**
7.01	7.01.0.00.0.00.11.0003	5.1.02	**Belanja Barang dan Jasa**	**6.148.593.477,00**	**6.078.555.041,00**	**(70.038.436,00)**	**98,86**
7.01	7.01.0.00.0.00.11.0003	5.2	**BELANJA MODAL**	**1.635.000.000,00**	**1.579.654.536,00**	**(55.345.464,00)**	**96,61**
7.01	7.01.0.00.0.00.11.0003	5.2.03	**Belanja Modal Gedung dan Bangunan**	**550.000.000,00**	**541.028.141,00**	**(8.971.859,00)**	**98,37**
7.01	7.01.0.00.0.00.11.0003	5.2.04	**Belanja Modal Jalan, Jaringan, dan Irigasi**	**1.085.000.000,00**	**1.038.626.395,00**	**(46.373.605,00)**	**95,73**
7.01	7.01.0.00.0.00.11.0004		**KELURAHAN SENDANGGUWO**	**7.036.387.973,00**	**6.955.956.437,00**	**(80.431.536,00)**	**98,86**
7.01	7.01.0.00.0.00.11.0004	5	**BELANJA DAERAH**	**7.036.387.973,00**	**6.955.956.437,00**	**(80.431.536,00)**	**98,86**
7.01	7.01.0.00.0.00.11.0004	5.1	**BELANJA OPERASI**	**5.727.387.973,00**	**5.687.208.617,00**	**(40.179.356,00)**	**99,30**
7.01	7.01.0.00.0.00.11.0004	5.1.02	**Belanja Barang dan Jasa**	**5.727.387.973,00**	**5.687.208.617,00**	**(40.179.356,00)**	**99,30**
7.01	7.01.0.00.0.00.11.0004	5.2	**BELANJA MODAL**	**1.309.000.000,00**	**1.268.747.820,00**	**(40.252.180,00)**	**96,92**
7.01	7.01.0.00.0.00.11.0004	5.2.03	**Belanja Modal Gedung dan Bangunan**	**480.000.000,00**	**467.620.490,00**	**(12.379.510,00)**	**97,42**
7.01	7.01.0.00.0.00.11.0004	5.2.04	**Belanja Modal Jalan, Jaringan, dan Irigasi**	**829.000.000,00**	**801.127.330,00**	**(27.872.670,00)**	**96,64**
7.01	7.01.0.00.0.00.11.0005		**KELURAHAN JANGLI**	**3.291.990.087,00**	**3.246.442.200,00**	**(45.547.887,00)**	**98,62**
7.01	7.01.0.00.0.00.11.0005	5	**BELANJA DAERAH**	**3.291.990.087,00**	**3.246.442.200,00**	**(45.547.887,00)**	**98,62**
7.01	7.01.0.00.0.00.11.0005	5.1	**BELANJA OPERASI**	**2.341.990.087,00**	**2.301.091.050,00**	**(40.899.037,00)**	**98,25**
7.01	7.01.0.00.0.00.11.0005	5.1.02	**Belanja Barang dan Jasa**	**2.341.990.087,00**	**2.301.091.050,00**	**(40.899.037,00)**	**98,25**
7.01	7.01.0.00.0.00.11.0005	5.2	**BELANJA MODAL**	**950.000.000,00**	**945.351.150,00**	**(4.648.850,00)**	**99,51**
7.01	7.01.0.00.0.00.11.0005	5.2.03	**Belanja Modal Gedung dan Bangunan**	**125.000.000,00**	**124.204.900,00**	**(795.100,00)**	**99,36**
7.01	7.01.0.00.0.00.11.0005	5.2.04	**Belanja Modal Jalan, Jaringan, dan Irigasi**	**825.000.000,00**	**821.146.250,00**	**(3.853.750,00)**	**99,53**
7.01	7.01.0.00.0.00.11.0006		**KELURAHAN KEDUNGMUNDU**	**4.677.710.747,00**	**4.519.212.647,00**	**(158.498.100,00)**	**96,61**
7.01	7.01.0.00.0.00.11.0006	5	**BELANJA DAERAH**	**4.677.710.747,00**	**4.519.212.647,00**	**(158.498.100,00)**	**96,61**
7.01	7.01.0.00.0.00.11.0006	5.1	**BELANJA OPERASI**	**3.727.710.747,00**	**3.575.532.888,00**	**(152.177.859,00)**	**95,92**
7.01	7.01.0.00.0.00.11.0006	5.1.02	**Belanja Barang dan Jasa**	**3.727.710.747,00**	**3.575.532.888,00**	**(152.177.859,00)**	**95,92**
7.01	7.01.0.00.0.00.11.0006	5.2	**BELANJA MODAL**	**950.000.000,00**	**943.679.759,00**	**(6.320.241,00)**	**99,33**
7.01	7.01.0.00.0.00.11.0006	5.2.03	**Belanja Modal Gedung dan Bangunan**	**144.050.000,00**	**142.820.886,00**	**(1.229.114,00)**	**99,15**
7.01	7.01.0.00.0.00.11.0006	5.2.04	**Belanja Modal Jalan, Jaringan, dan Irigasi**	**805.950.000,00**	**800.858.873,00**	**(5.091.127,00)**	**99,37**
7.01	7.01.0.00.0.00.11.0007		**KELURAHAN TEMBALANG**	**2.950.728.088,00**	**2.821.352.085,00**	**(129.376.003,00)**	**95,62**
7.01	7.01.0.00.0.00.11.0007	5	**BELANJA DAERAH**	**2.950.728.088,00**	**2.821.352.085,00**	**(129.376.003,00)**	**95,62**
7.01	7.01.0.00.0.00.11.0007	5.1	**BELANJA OPERASI**	**2.000.728.088,00**	**1.883.264.458,00**	**(117.463.630,00)**	**94,13**
7.01	7.01.0.00.0.00.11.0007	5.1.02	**Belanja Barang dan Jasa**	**2.000.728.088,00**	**1.883.264.458,00**	**(117.463.630,00)**	**94,13**
7.01	7.01.0.00.0.00.11.0007	5.2	**BELANJA MODAL**	**950.000.000,00**	**938.087.627,00**	**(11.912.373,00)**	**98,75**
7.01	7.01.0.00.0.00.11.0007	5.2.03	**Belanja Modal Gedung dan Bangunan**	**50.000.000,00**	**44.534.110,00**	**(5.465.890,00)**	**89,07**
7.01	7.01.0.00.0.00.11.0007	5.2.04	**Belanja Modal Jalan, Jaringan, dan Irigasi**	**900.000.000,00**	**893.553.517,00**	**(6.446.483,00)**	**99,28**
7.01	7.01.0.00.0.00.11.0008		**KELURAHAN SENDANGMULYO**	**15.529.037.474,00**	**14.888.444.310,00**	**(640.593.164,00)**	**95,87**
7.01	7.01.0.00.0.00.11.0008	5	**BELANJA DAERAH**	**15.529.037.474,00**	**14.888.444.310,00**	**(640.593.164,00)**	**95,87**
7.01	7.01.0.00.0.00.11.0008	5.1	**BELANJA OPERASI**	**13.628.037.474,00**	**13.049.020.740,00**	**(579.016.734,00)**	**95,75**
7.01	7.01.0.00.0.00.11.0008	5.1.02	**Belanja Barang dan Jasa**	**13.628.037.474,00**	**13.049.020.740,00**	**(579.016.734,00)**	**95,75**
7.01	7.01.0.00.0.00.11.0008	5.2	**BELANJA MODAL**	**1.901.000.000,00**	**1.839.423.570,00**	**(61.576.430,00)**	**96,76**
7.01	7.01.0.00.0.00.11.0008	5.2.03	**Belanja Modal Gedung dan Bangunan**	**1.135.000.000,00**	**1.079.932.031,00**	**(55.067.969,00)**	**95,15**
7.01	7.01.0.00.0.00.11.0008	5.2.04	**Belanja Modal Jalan, Jaringan, dan Irigasi**	**766.000.000,00**	**759.491.539,00**	**(6.508.461,00)**	**99,15**
7.01	7.01.0.00.0.00.11.0009		**KELURAHAN BULUSAN**	**3.343.732.583,80**	**3.215.485.353,00**	**(128.247.230,80)**	**96,16**
7.01	7.01.0.00.0.00.11.0009	5	**BELANJA DAERAH**	**3.343.732.583,80**	**3.215.485.353,00**	**(128.247.230,80)**	**96,16**
7.01	7.01.0.00.0.00.11.0009	5.1	**BELANJA OPERASI**	**2.393.732.583,80**	**2.323.305.509,00**	**(70.427.074,80)**	**97,06**
7.01	7.01.0.00.0.00.11.0009	5.1.02	**Belanja Barang dan Jasa**	**2.393.732.583,80**	**2.323.305.509,00**	**(70.427.074,80)**	**97,06**
7.01	7.01.0.00.0.00.11.0009	5.2	**BELANJA MODAL**	**950.000.000,00**	**892.179.844,00**	**(57.820.156,00)**	**93,91**
7.01	7.01.0.00.0.00.11.0009	5.2.03	**Belanja Modal Gedung dan Bangunan**	**248.000.000,00**	**196.515.032,00**	**(51.484.968,00)**	**79,24**

Kode			URUSAN PEMERINTAHAN DAERAH	JUMLAH (Rp)		BERTAMBAH / (BERKURANG)	
				ANGGRAN SETELAH PERUBAHAN	REALISASI	Rp	%
1			2	3	4	5	6
7.01	7.01.0.00.0.00.11.0009	5.2.04	**Belanja Modal Jalan, Jaringan, dan Irigasi**	**702.000.000,00**	**695.664.812,00**	**(6.335.188,00)**	**99,10**
7.01	7.01.0.00.0.00.11.0010		**KELURAHAN KRAMAS**	**2.585.700.157,00**	**2.492.373.836,00**	**(93.326.321,00)**	**96,39**
7.01	7.01.0.00.0.00.11.0010	5	**BELANJA DAERAH**	**2.585.700.157,00**	**2.492.373.836,00**	**(93.326.321,00)**	**96,39**
7.01	7.01.0.00.0.00.11.0010	5.1	**BELANJA OPERASI**	**1.634.328.807,00**	**1.546.390.303,00**	**(87.938.504,00)**	**94,62**
7.01	7.01.0.00.0.00.11.0010	5.1.02	**Belanja Barang dan Jasa**	**1.634.328.807,00**	**1.546.390.303,00**	**(87.938.504,00)**	**94,62**
7.01	7.01.0.00.0.00.11.0010	5.2	**BELANJA MODAL**	**951.371.350,00**	**945.983.533,00**	**(5.387.817,00)**	**99,43**
7.01	7.01.0.00.0.00.11.0010	5.2.02	**Belanja Modal Peralatan dan Mesin**	**1.371.350,00**	**1.330.100,00**	**(41.250,00)**	**96,99**
7.01	7.01.0.00.0.00.11.0010	5.2.03	**Belanja Modal Gedung dan Bangunan**	**50.000.000,00**	**49.771.000,00**	**(229.000,00)**	**99,54**
7.01	7.01.0.00.0.00.11.0010	5.2.04	**Belanja Modal Jalan, Jaringan, dan Irigasi**	**900.000.000,00**	**894.882.433,00**	**(5.117.567,00)**	**99,43**
7.01	7.01.0.00.0.00.11.0011		**KELURAHAN ROWOSARI**	**5.233.092.019,00**	**5.196.119.222,00**	**(36.972.797,00)**	**99,29**
7.01	7.01.0.00.0.00.11.0011	5	**BELANJA DAERAH**	**5.233.092.019,00**	**5.196.119.222,00**	**(36.972.797,00)**	**99,29**
7.01	7.01.0.00.0.00.11.0011	5.1	**BELANJA OPERASI**	**2.972.092.019,00**	**2.949.844.450,00**	**(22.247.569,00)**	**99,25**
7.01	7.01.0.00.0.00.11.0011	5.1.02	**Belanja Barang dan Jasa**	**2.972.092.019,00**	**2.949.844.450,00**	**(22.247.569,00)**	**99,25**
7.01	7.01.0.00.0.00.11.0011	5.2	**BELANJA MODAL**	**2.261.000.000,00**	**2.246.274.772,00**	**(14.725.228,00)**	**99,35**
7.01	7.01.0.00.0.00.11.0011	5.2.03	**Belanja Modal Gedung dan Bangunan**	**501.000.000,00**	**496.878.302,00**	**(4.121.698,00)**	**99,18**
7.01	7.01.0.00.0.00.11.0011	5.2.04	**Belanja Modal Jalan, Jaringan, dan Irigasi**	**1.760.000.000,00**	**1.749.396.470,00**	**(10.603.530,00)**	**99,40**
7.01	7.01.0.00.0.00.11.0012		**KELURAHAN SAMBIROTO**	**5.961.447.755,50**	**5.720.521.122,00**	**(240.926.633,50)**	**95,96**
7.01	7.01.0.00.0.00.11.0012	5	**BELANJA DAERAH**	**5.961.447.755,50**	**5.720.521.122,00**	**(240.926.633,50)**	**95,96**
7.01	7.01.0.00.0.00.11.0012	5.1	**BELANJA OPERASI**	**5.011.447.755,50**	**4.776.862.895,00**	**(234.584.860,50)**	**95,32**
7.01	7.01.0.00.0.00.11.0012	5.1.02	**Belanja Barang dan Jasa**	**5.011.447.755,50**	**4.776.862.895,00**	**(234.584.860,50)**	**95,32**
7.01	7.01.0.00.0.00.11.0012	5.2	**BELANJA MODAL**	**950.000.000,00**	**943.658.227,00**	**(6.341.773,00)**	**99,33**
7.01	7.01.0.00.0.00.11.0012	5.2.03	**Belanja Modal Gedung dan Bangunan**	**121.250.000,00**	**120.461.600,00**	**(788.400,00)**	**99,35**
7.01	7.01.0.00.0.00.11.0012	5.2.04	**Belanja Modal Jalan, Jaringan, dan Irigasi**	**828.750.000,00**	**823.196.627,00**	**(5.553.373,00)**	**99,33**
7.01	7.01.0.00.0.00.12.0001		**KELURAHAN JATINGALEH**	**3.971.042.000,00**	**3.804.875.739,00**	**(166.166.261,00)**	**95,82**
7.01	7.01.0.00.0.00.12.0001	5	**BELANJA DAERAH**	**3.971.042.000,00**	**3.804.875.739,00**	**(166.166.261,00)**	**95,82**
7.01	7.01.0.00.0.00.12.0001	5.1	**BELANJA OPERASI**	**3.021.042.000,00**	**2.861.590.803,00**	**(159.451.197,00)**	**94,72**
7.01	7.01.0.00.0.00.12.0001	5.1.02	**Belanja Barang dan Jasa**	**3.021.042.000,00**	**2.861.590.803,00**	**(159.451.197,00)**	**94,72**
7.01	7.01.0.00.0.00.12.0001	5.2	**BELANJA MODAL**	**950.000.000,00**	**943.284.936,00**	**(6.715.064,00)**	**99,29**
7.01	7.01.0.00.0.00.12.0001	5.2.03	**Belanja Modal Gedung dan Bangunan**	**50.000.000,00**	**48.517.136,00**	**(1.482.864,00)**	**97,03**
7.01	7.01.0.00.0.00.12.0001	5.2.04	**Belanja Modal Jalan, Jaringan, dan Irigasi**	**900.000.000,00**	**894.767.800,00**	**(5.232.200,00)**	**99,42**
7.01	7.01.0.00.0.00.12.0002		**KELURAHAN WONOTINGAL**	**3.390.426.000,00**	**3.165.313.174,00**	**(225.112.826,00)**	**93,36**
7.01	7.01.0.00.0.00.12.0002	5	**BELANJA DAERAH**	**3.390.426.000,00**	**3.165.313.174,00**	**(225.112.826,00)**	**93,36**
7.01	7.01.0.00.0.00.12.0002	5.1	**BELANJA OPERASI**	**2.490.426.000,00**	**2.276.891.174,00**	**(213.534.826,00)**	**91,43**
7.01	7.01.0.00.0.00.12.0002	5.1.02	**Belanja Barang dan Jasa**	**2.490.426.000,00**	**2.276.891.174,00**	**(213.534.826,00)**	**91,43**
7.01	7.01.0.00.0.00.12.0002	5.2	**BELANJA MODAL**	**900.000.000,00**	**888.422.000,00**	**(11.578.000,00)**	**98,71**
7.01	7.01.0.00.0.00.12.0002	5.2.04	**Belanja Modal Jalan, Jaringan, dan Irigasi**	**900.000.000,00**	**888.422.000,00**	**(11.578.000,00)**	**98,71**
7.01	7.01.0.00.0.00.12.0003		**KELURAHAN TEGALSARI**	**5.739.190.720,00**	**5.591.449.804,00**	**(147.740.916,00)**	**97,43**
7.01	7.01.0.00.0.00.12.0003	5	**BELANJA DAERAH**	**5.739.190.720,00**	**5.591.449.804,00**	**(147.740.916,00)**	**97,43**
7.01	7.01.0.00.0.00.12.0003	5.1	**BELANJA OPERASI**	**4.770.462.720,00**	**4.638.006.004,00**	**(132.456.716,00)**	**97,22**
7.01	7.01.0.00.0.00.12.0003	5.1.02	**Belanja Barang dan Jasa**	**4.770.462.720,00**	**4.638.006.004,00**	**(132.456.716,00)**	**97,22**
7.01	7.01.0.00.0.00.12.0003	5.2	**BELANJA MODAL**	**968.728.000,00**	**953.443.800,00**	**(15.284.200,00)**	**98,42**
7.01	7.01.0.00.0.00.12.0003	5.2.03	**Belanja Modal Gedung dan Bangunan**	**74.975.000,00**	**73.062.600,00**	**(1.912.400,00)**	**97,45**
7.01	7.01.0.00.0.00.12.0003	5.2.04	**Belanja Modal Jalan, Jaringan, dan Irigasi**	**893.753.000,00**	**880.381.200,00**	**(13.371.800,00)**	**98,50**
7.01	7.01.0.00.0.00.12.0004		**KELURAHAN KALIWIRU**	**2.283.279.440,00**	**2.206.228.535,00**	**(77.050.905,00)**	**96,63**
7.01	7.01.0.00.0.00.12.0004	5	**BELANJA DAERAH**	**2.283.279.440,00**	**2.206.228.535,00**	**(77.050.905,00)**	**96,63**
7.01	7.01.0.00.0.00.12.0004	5.1	**BELANJA OPERASI**	**1.383.204.240,00**	**1.317.338.135,00**	**(65.866.105,00)**	**95,24**
7.01	7.01.0.00.0.00.12.0004	5.1.02	**Belanja Barang dan Jasa**	**1.383.204.240,00**	**1.317.338.135,00**	**(65.866.105,00)**	**95,24**
7.01	7.01.0.00.0.00.12.0004	5.2	**BELANJA MODAL**	**900.075.200,00**	**888.890.400,00**	**(11.184.800,00)**	**98,76**

Kode			URUSAN PEMERINTAHAN DAERAH	JUMLAH (Rp)		BERTAMBAH / (BERKURANG)	
				ANGGRAN SETELAH PERUBAHAN	REALISASI	Rp	%
1			2	3	4	5	6
7.01	7.01.0.00.0.00.12.0004	5.2.02	**Belanja Modal Peralatan dan Mesin**	**75.200,00**	**0,00**	**(75.200,00)**	**0,00**
7.01	7.01.0.00.0.00.12.0004	5.2.04	**Belanja Modal Jalan, Jaringan, dan Irigasi**	**900.000.000,00**	**888.890.400,00**	**(11.109.600,00)**	**98,77**
7.01	7.01.0.00.0.00.12.0005		**KELURAHAN KARANGANYAR GUNUNG**	**3.545.346.000,00**	**3.311.394.374,00**	**(233.951.626,00)**	**93,40**
7.01	7.01.0.00.0.00.12.0005	5	**BELANJA DAERAH**	**3.545.346.000,00**	**3.311.394.374,00**	**(233.951.626,00)**	**93,40**
7.01	7.01.0.00.0.00.12.0005	5.1	**BELANJA OPERASI**	**2.623.346.000,00**	**2.407.736.974,00**	**(215.609.026,00)**	**91,78**
7.01	7.01.0.00.0.00.12.0005	5.1.02	**Belanja Barang dan Jasa**	**2.623.346.000,00**	**2.407.736.974,00**	**(215.609.026,00)**	**91,78**
7.01	7.01.0.00.0.00.12.0005	5.2	**BELANJA MODAL**	**922.000.000,00**	**903.657.400,00**	**(18.342.600,00)**	**98,01**
7.01	7.01.0.00.0.00.12.0005	5.2.03	**Belanja Modal Gedung dan Bangunan**	**125.000.000,00**	**122.608.400,00**	**(2.391.600,00)**	**98,09**
7.01	7.01.0.00.0.00.12.0005	5.2.04	**Belanja Modal Jalan, Jaringan, dan Irigasi**	**797.000.000,00**	**781.049.000,00**	**(15.951.000,00)**	**98,00**
7.01	7.01.0.00.0.00.12.0006		**KELURAHAN CANDI**	**4.439.308.000,00**	**4.304.419.566,00**	**(134.888.434,00)**	**96,96**
7.01	7.01.0.00.0.00.12.0006	5	**BELANJA DAERAH**	**4.439.308.000,00**	**4.304.419.566,00**	**(134.888.434,00)**	**96,96**
7.01	7.01.0.00.0.00.12.0006	5.1	**BELANJA OPERASI**	**3.539.308.000,00**	**3.419.689.766,00**	**(119.618.234,00)**	**96,62**
7.01	7.01.0.00.0.00.12.0006	5.1.02	**Belanja Barang dan Jasa**	**3.539.308.000,00**	**3.419.689.766,00**	**(119.618.234,00)**	**96,62**
7.01	7.01.0.00.0.00.12.0006	5.2	**BELANJA MODAL**	**900.000.000,00**	**884.729.800,00**	**(15.270.200,00)**	**98,30**
7.01	7.01.0.00.0.00.12.0006	5.2.04	**Belanja Modal Jalan, Jaringan, dan Irigasi**	**900.000.000,00**	**884.729.800,00**	**(15.270.200,00)**	**98,30**
7.01	7.01.0.00.0.00.12.0007		**KELURAHAN JOMBLANG**	**7.341.489.000,00**	**7.201.186.831,00**	**(140.302.169,00)**	**98,09**
7.01	7.01.0.00.0.00.12.0007	5	**BELANJA DAERAH**	**7.341.489.000,00**	**7.201.186.831,00**	**(140.302.169,00)**	**98,09**
7.01	7.01.0.00.0.00.12.0007	5.1	**BELANJA OPERASI**	**5.928.489.000,00**	**5.808.274.831,00**	**(120.214.169,00)**	**97,97**
7.01	7.01.0.00.0.00.12.0007	5.1.02	**Belanja Barang dan Jasa**	**5.928.489.000,00**	**5.808.274.831,00**	**(120.214.169,00)**	**97,97**
7.01	7.01.0.00.0.00.12.0007	5.2	**BELANJA MODAL**	**1.413.000.000,00**	**1.392.912.000,00**	**(20.088.000,00)**	**98,58**
7.01	7.01.0.00.0.00.12.0007	5.2.03	**Belanja Modal Gedung dan Bangunan**	**175.033.000,00**	**172.573.000,00**	**(2.460.000,00)**	**98,59**
7.01	7.01.0.00.0.00.12.0007	5.2.04	**Belanja Modal Jalan, Jaringan, dan Irigasi**	**1.237.967.000,00**	**1.220.339.000,00**	**(17.628.000,00)**	**98,58**
7.01	7.01.0.00.0.00.13.0001		**KELURAHAN BANYUMANIK**	**3.862.908.345,00**	**3.714.923.810,00**	**(147.984.535,00)**	**96,17**
7.01	7.01.0.00.0.00.13.0001	5	**BELANJA DAERAH**	**3.862.908.345,00**	**3.714.923.810,00**	**(147.984.535,00)**	**96,17**
7.01	7.01.0.00.0.00.13.0001	5.1	**BELANJA OPERASI**	**2.962.908.345,00**	**2.832.043.310,00**	**(130.865.035,00)**	**95,58**
7.01	7.01.0.00.0.00.13.0001	5.1.02	**Belanja Barang dan Jasa**	**2.962.908.345,00**	**2.832.043.310,00**	**(130.865.035,00)**	**95,58**
7.01	7.01.0.00.0.00.13.0001	5.2	**BELANJA MODAL**	**900.000.000,00**	**882.880.500,00**	**(17.119.500,00)**	**98,10**
7.01	7.01.0.00.0.00.13.0001	5.2.04	**Belanja Modal Jalan, Jaringan, dan Irigasi**	**900.000.000,00**	**882.880.500,00**	**(17.119.500,00)**	**98,10**
7.01	7.01.0.00.0.00.13.0002		**KELURAHAN GEDAWANG**	**4.554.863.126,00**	**4.498.932.902,00**	**(55.930.224,00)**	**98,77**
7.01	7.01.0.00.0.00.13.0002	5	**BELANJA DAERAH**	**4.554.863.126,00**	**4.498.932.902,00**	**(55.930.224,00)**	**98,77**
7.01	7.01.0.00.0.00.13.0002	5.1	**BELANJA OPERASI**	**3.666.773.039,00**	**3.625.436.002,00**	**(41.337.037,00)**	**98,87**
7.01	7.01.0.00.0.00.13.0002	5.1.02	**Belanja Barang dan Jasa**	**3.666.773.039,00**	**3.625.436.002,00**	**(41.337.037,00)**	**98,87**
7.01	7.01.0.00.0.00.13.0002	5.2	**BELANJA MODAL**	**888.090.087,00**	**873.496.900,00**	**(14.593.187,00)**	**98,36**
7.01	7.01.0.00.0.00.13.0002	5.2.03	**Belanja Modal Gedung dan Bangunan**	**159.431.600,00**	**157.531.400,00**	**(1.900.200,00)**	**98,81**
7.01	7.01.0.00.0.00.13.0002	5.2.04	**Belanja Modal Jalan, Jaringan, dan Irigasi**	**728.658.487,00**	**715.965.500,00**	**(12.692.987,00)**	**98,26**
7.01	7.01.0.00.0.00.13.0003		**KELURAHAN JABUNGAN**	**3.412.233.758,00**	**3.383.005.381,00**	**(29.228.377,00)**	**99,14**
7.01	7.01.0.00.0.00.13.0003	5	**BELANJA DAERAH**	**3.412.233.758,00**	**3.383.005.381,00**	**(29.228.377,00)**	**99,14**
7.01	7.01.0.00.0.00.13.0003	5.1	**BELANJA OPERASI**	**2.235.644.394,00**	**2.213.711.471,00**	**(21.932.923,00)**	**99,02**
7.01	7.01.0.00.0.00.13.0003	5.1.02	**Belanja Barang dan Jasa**	**2.235.644.394,00**	**2.213.711.471,00**	**(21.932.923,00)**	**99,02**
7.01	7.01.0.00.0.00.13.0003	5.2	**BELANJA MODAL**	**1.176.589.364,00**	**1.169.293.910,00**	**(7.295.454,00)**	**99,38**
7.01	7.01.0.00.0.00.13.0003	5.2.03	**Belanja Modal Gedung dan Bangunan**	**23.589.364,00**	**23.000.000,00**	**(589.364,00)**	**97,50**
7.01	7.01.0.00.0.00.13.0003	5.2.04	**Belanja Modal Jalan, Jaringan, dan Irigasi**	**1.153.000.000,00**	**1.146.293.910,00**	**(6.706.090,00)**	**99,42**
7.01	7.01.0.00.0.00.13.0004		**KELURAHAN NGESREP**	**5.233.725.096,00**	**4.811.122.998,00**	**(422.602.098,00)**	**91,93**
7.01	7.01.0.00.0.00.13.0004	5	**BELANJA DAERAH**	**5.233.725.096,00**	**4.811.122.998,00**	**(422.602.098,00)**	**91,93**
7.01	7.01.0.00.0.00.13.0004	5.1	**BELANJA OPERASI**	**4.237.725.096,00**	**3.831.508.122,00**	**(406.216.974,00)**	**90,41**
7.01	7.01.0.00.0.00.13.0004	5.1.02	**Belanja Barang dan Jasa**	**4.237.725.096,00**	**3.831.508.122,00**	**(406.216.974,00)**	**90,41**
7.01	7.01.0.00.0.00.13.0004	5.2	**BELANJA MODAL**	**996.000.000,00**	**979.614.876,00**	**(16.385.124,00)**	**98,35**
7.01	7.01.0.00.0.00.13.0004	5.2.03	**Belanja Modal Gedung dan Bangunan**	**100.000.000,00**	**97.622.802,00**	**(2.377.198,00)**	**97,62**

Kode			URUSAN PEMERINTAHAN DAERAH	JUMLAH (Rp)		BERTAMBAH / (BERKURANG)	
				ANGGRAN SETELAH PERUBAHAN	REALISASI	Rp	%
1			2	3	4	5	6
7.01	7.01.0.00.0.00.13.0004	5.2.04	**Belanja Modal Jalan, Jaringan, dan Irigasi**	**896.000.000,00**	**881.992.074,00**	**(14.007.926,00)**	**98,44**
7.01	7.01.0.00.0.00.13.0005		**KELURAHAN PADANGSARI**	**5.917.612.244,00**	**5.882.080.148,00**	**(35.532.096,00)**	**99,40**
7.01	7.01.0.00.0.00.13.0005	5	**BELANJA DAERAH**	**5.917.612.244,00**	**5.882.080.148,00**	**(35.532.096,00)**	**99,40**
7.01	7.01.0.00.0.00.13.0005	5.1	**BELANJA OPERASI**	**5.167.612.244,00**	**5.141.925.248,00**	**(25.686.996,00)**	**99,50**
7.01	7.01.0.00.0.00.13.0005	5.1.02	**Belanja Barang dan Jasa**	**5.167.612.244,00**	**5.141.925.248,00**	**(25.686.996,00)**	**99,50**
7.01	7.01.0.00.0.00.13.0005	5.2	**BELANJA MODAL**	**750.000.000,00**	**740.154.900,00**	**(9.845.100,00)**	**98,69**
7.01	7.01.0.00.0.00.13.0005	5.2.03	**Belanja Modal Gedung dan Bangunan**	**100.000.000,00**	**99.116.500,00**	**(883.500,00)**	**99,12**
7.01	7.01.0.00.0.00.13.0005	5.2.04	**Belanja Modal Jalan, Jaringan, dan Irigasi**	**650.000.000,00**	**641.038.400,00**	**(8.961.600,00)**	**98,62**
7.01	7.01.0.00.0.00.13.0006		**KELURAHAN PEDALANGAN**	**4.436.556.328,00**	**4.182.041.299,00**	**(254.515.029,00)**	**94,26**
7.01	7.01.0.00.0.00.13.0006	5	**BELANJA DAERAH**	**4.436.556.328,00**	**4.182.041.299,00**	**(254.515.029,00)**	**94,26**
7.01	7.01.0.00.0.00.13.0006	5.1	**BELANJA OPERASI**	**3.534.792.788,00**	**3.293.553.899,00**	**(241.238.889,00)**	**93,18**
7.01	7.01.0.00.0.00.13.0006	5.1.02	**Belanja Barang dan Jasa**	**3.534.792.788,00**	**3.293.553.899,00**	**(241.238.889,00)**	**93,18**
7.01	7.01.0.00.0.00.13.0006	5.2	**BELANJA MODAL**	**901.763.540,00**	**888.487.400,00**	**(13.276.140,00)**	**98,53**
7.01	7.01.0.00.0.00.13.0006	5.2.03	**Belanja Modal Gedung dan Bangunan**	**116.240.000,00**	**114.880.000,00**	**(1.360.000,00)**	**98,83**
7.01	7.01.0.00.0.00.13.0006	5.2.04	**Belanja Modal Jalan, Jaringan, dan Irigasi**	**785.523.540,00**	**773.607.400,00**	**(11.916.140,00)**	**98,48**
7.01	7.01.0.00.0.00.13.0007		**KELURAHAN PUDAKPAYUNG**	**8.629.152.526,00**	**8.469.204.057,00**	**(159.948.469,00)**	**98,15**
7.01	7.01.0.00.0.00.13.0007	5	**BELANJA DAERAH**	**8.629.152.526,00**	**8.469.204.057,00**	**(159.948.469,00)**	**98,15**
7.01	7.01.0.00.0.00.13.0007	5.1	**BELANJA OPERASI**	**7.562.152.526,00**	**7.417.673.283,00**	**(144.479.243,00)**	**98,09**
7.01	7.01.0.00.0.00.13.0007	5.1.02	**Belanja Barang dan Jasa**	**7.562.152.526,00**	**7.417.673.283,00**	**(144.479.243,00)**	**98,09**
7.01	7.01.0.00.0.00.13.0007	5.2	**BELANJA MODAL**	**1.067.000.000,00**	**1.051.530.774,00**	**(15.469.226,00)**	**98,55**
7.01	7.01.0.00.0.00.13.0007	5.2.03	**Belanja Modal Gedung dan Bangunan**	**285.306.180,00**	**281.211.320,00**	**(4.094.860,00)**	**98,56**
7.01	7.01.0.00.0.00.13.0007	5.2.04	**Belanja Modal Jalan, Jaringan, dan Irigasi**	**781.693.820,00**	**770.319.454,00**	**(11.374.366,00)**	**98,54**
7.01	7.01.0.00.0.00.13.0008		**KELURAHAN SRONDOL KULON**	**4.569.974.329,00**	**4.446.894.000,00**	**(123.080.329,00)**	**97,31**
7.01	7.01.0.00.0.00.13.0008	5	**BELANJA DAERAH**	**4.569.974.329,00**	**4.446.894.000,00**	**(123.080.329,00)**	**97,31**
7.01	7.01.0.00.0.00.13.0008	5.1	**BELANJA OPERASI**	**3.689.974.329,00**	**3.576.816.500,00**	**(113.157.829,00)**	**96,93**
7.01	7.01.0.00.0.00.13.0008	5.1.02	**Belanja Barang dan Jasa**	**3.689.974.329,00**	**3.576.816.500,00**	**(113.157.829,00)**	**96,93**
7.01	7.01.0.00.0.00.13.0008	5.2	**BELANJA MODAL**	**880.000.000,00**	**870.077.500,00**	**(9.922.500,00)**	**98,87**
7.01	7.01.0.00.0.00.13.0008	5.2.04	**Belanja Modal Jalan, Jaringan, dan Irigasi**	**880.000.000,00**	**870.077.500,00**	**(9.922.500,00)**	**98,87**
7.01	7.01.0.00.0.00.13.0009		**KELURAHAN SRONDOL WETAN**	**7.727.035.321,00**	**7.379.714.038,00**	**(347.321.283,00)**	**95,51**
7.01	7.01.0.00.0.00.13.0009	5	**BELANJA DAERAH**	**7.727.035.321,00**	**7.379.714.038,00**	**(347.321.283,00)**	**95,51**
7.01	7.01.0.00.0.00.13.0009	5.1	**BELANJA OPERASI**	**6.707.035.321,00**	**6.376.554.238,00**	**(330.481.083,00)**	**95,07**
7.01	7.01.0.00.0.00.13.0009	5.1.02	**Belanja Barang dan Jasa**	**6.707.035.321,00**	**6.376.554.238,00**	**(330.481.083,00)**	**95,07**
7.01	7.01.0.00.0.00.13.0009	5.2	**BELANJA MODAL**	**1.020.000.000,00**	**1.003.159.800,00**	**(16.840.200,00)**	**98,35**
7.01	7.01.0.00.0.00.13.0009	5.2.03	**Belanja Modal Gedung dan Bangunan**	**170.000.000,00**	**167.043.800,00**	**(2.956.200,00)**	**98,26**
7.01	7.01.0.00.0.00.13.0009	5.2.04	**Belanja Modal Jalan, Jaringan, dan Irigasi**	**850.000.000,00**	**836.116.000,00**	**(13.884.000,00)**	**98,37**
7.01	7.01.0.00.0.00.13.0010		**KELURAHAN SUMURBOTO**	**3.332.083.885,00**	**3.164.763.575,00**	**(167.320.310,00)**	**94,98**
7.01	7.01.0.00.0.00.13.0010	5	**BELANJA DAERAH**	**3.332.083.885,00**	**3.164.763.575,00**	**(167.320.310,00)**	**94,98**
7.01	7.01.0.00.0.00.13.0010	5.1	**BELANJA OPERASI**	**2.579.532.766,00**	**2.434.979.179,00**	**(144.553.587,00)**	**94,40**
7.01	7.01.0.00.0.00.13.0010	5.1.02	**Belanja Barang dan Jasa**	**2.579.532.766,00**	**2.434.979.179,00**	**(144.553.587,00)**	**94,40**
7.01	7.01.0.00.0.00.13.0010	5.2	**BELANJA MODAL**	**752.551.119,00**	**729.784.396,00**	**(22.766.723,00)**	**96,97**
7.01	7.01.0.00.0.00.13.0010	5.2.04	**Belanja Modal Jalan, Jaringan, dan Irigasi**	**752.551.119,00**	**729.784.396,00**	**(22.766.723,00)**	**96,97**
7.01	7.01.0.00.0.00.13.0011		**KELURAHAN TINJOMOYO**	**3.433.609.657,00**	**3.318.999.014,00**	**(114.610.643,00)**	**96,66**
7.01	7.01.0.00.0.00.13.0011	5	**BELANJA DAERAH**	**3.433.609.657,00**	**3.318.999.014,00**	**(114.610.643,00)**	**96,66**
7.01	7.01.0.00.0.00.13.0011	5.1	**BELANJA OPERASI**	**2.520.609.657,00**	**2.493.022.514,00**	**(27.587.143,00)**	**98,91**
7.01	7.01.0.00.0.00.13.0011	5.1.02	**Belanja Barang dan Jasa**	**2.520.609.657,00**	**2.493.022.514,00**	**(27.587.143,00)**	**98,91**
7.01	7.01.0.00.0.00.13.0011	5.2	**BELANJA MODAL**	**913.000.000,00**	**825.976.500,00**	**(87.023.500,00)**	**90,47**
7.01	7.01.0.00.0.00.13.0011	5.2.03	**Belanja Modal Gedung dan Bangunan**	**65.000.000,00**	**4.338.000,00**	**(60.662.000,00)**	**6,67**
7.01	7.01.0.00.0.00.13.0011	5.2.04	**Belanja Modal Jalan, Jaringan, dan Irigasi**	**848.000.000,00**	**821.638.500,00**	**(26.361.500,00)**	**96,89**

Kode			URUSAN PEMERINTAHAN DAERAH	JUMLAH (Rp)		BERTAMBAH / (BERKURANG)	
				ANGGRAN SETELAH PERUBAHAN	REALISASI	Rp	%
1			2	3	4	5	6
7.01	7.01.0.00.0.00.14.0002		**KELURAHAN KALIPANCUR**	**7.206.920.161,00**	**7.005.739.878,00**	**(201.180.283,00)**	**97,21**
7.01	7.01.0.00.0.00.14.0002	5	**BELANJA DAERAH**	**7.206.920.161,00**	**7.005.739.878,00**	**(201.180.283,00)**	**97,21**
7.01	7.01.0.00.0.00.14.0002	5.1	**BELANJA OPERASI**	**6.122.970.161,00**	**5.935.707.878,00**	**(187.262.283,00)**	**96,94**
7.01	7.01.0.00.0.00.14.0002	5.1.02	**Belanja Barang dan Jasa**	**6.122.970.161,00**	**5.935.707.878,00**	**(187.262.283,00)**	**96,94**
7.01	7.01.0.00.0.00.14.0002	5.2	**BELANJA MODAL**	**1.083.950.000,00**	**1.070.032.000,00**	**(13.918.000,00)**	**98,72**
7.01	7.01.0.00.0.00.14.0002	5.2.03	**Belanja Modal Gedung dan Bangunan**	**229.850.000,00**	**227.152.000,00**	**(2.698.000,00)**	**98,83**
7.01	7.01.0.00.0.00.14.0002	5.2.04	**Belanja Modal Jalan, Jaringan, dan Irigasi**	**854.100.000,00**	**842.880.000,00**	**(11.220.000,00)**	**98,69**
7.01	7.01.0.00.0.00.14.0003		**KELURAHAN BAMBANKEREP**	**2.869.887.511,00**	**2.833.843.905,00**	**(36.043.606,00)**	**98,74**
7.01	7.01.0.00.0.00.14.0003	5	**BELANJA DAERAH**	**2.869.887.511,00**	**2.833.843.905,00**	**(36.043.606,00)**	**98,74**
7.01	7.01.0.00.0.00.14.0003	5.1	**BELANJA OPERASI**	**1.972.387.511,00**	**1.948.098.905,00**	**(24.288.606,00)**	**98,77**
7.01	7.01.0.00.0.00.14.0003	5.1.02	**Belanja Barang dan Jasa**	**1.972.387.511,00**	**1.948.098.905,00**	**(24.288.606,00)**	**98,77**
7.01	7.01.0.00.0.00.14.0003	5.2	**BELANJA MODAL**	**897.500.000,00**	**885.745.000,00**	**(11.755.000,00)**	**98,69**
7.01	7.01.0.00.0.00.14.0003	5.2.03	**Belanja Modal Gedung dan Bangunan**	**240.750.000,00**	**237.581.000,00**	**(3.169.000,00)**	**98,68**
7.01	7.01.0.00.0.00.14.0003	5.2.04	**Belanja Modal Jalan, Jaringan, dan Irigasi**	**656.750.000,00**	**648.164.000,00**	**(8.586.000,00)**	**98,69**
7.01	7.01.0.00.0.00.14.0004		**KELURAHAN NGALIYAN**	**5.334.592.914,00**	**5.211.121.568,00**	**(123.471.346,00)**	**97,69**
7.01	7.01.0.00.0.00.14.0004	5	**BELANJA DAERAH**	**5.334.592.914,00**	**5.211.121.568,00**	**(123.471.346,00)**	**97,69**
7.01	7.01.0.00.0.00.14.0004	5.1	**BELANJA OPERASI**	**4.404.592.914,00**	**4.296.746.568,00**	**(107.846.346,00)**	**97,55**
7.01	7.01.0.00.0.00.14.0004	5.1.02	**Belanja Barang dan Jasa**	**4.404.592.914,00**	**4.296.746.568,00**	**(107.846.346,00)**	**97,55**
7.01	7.01.0.00.0.00.14.0004	5.2	**BELANJA MODAL**	**930.000.000,00**	**914.375.000,00**	**(15.625.000,00)**	**98,32**
7.01	7.01.0.00.0.00.14.0004	5.2.03	**Belanja Modal Gedung dan Bangunan**	**117.000.000,00**	**114.895.000,00**	**(2.105.000,00)**	**98,20**
7.01	7.01.0.00.0.00.14.0004	5.2.04	**Belanja Modal Jalan, Jaringan, dan Irigasi**	**813.000.000,00**	**799.480.000,00**	**(13.520.000,00)**	**98,34**
7.01	7.01.0.00.0.00.14.0005		**KELURAHAN WATES**	**3.359.407.987,00**	**3.273.014.961,00**	**(86.393.026,00)**	**97,43**
7.01	7.01.0.00.0.00.14.0005	5	**BELANJA DAERAH**	**3.359.407.987,00**	**3.273.014.961,00**	**(86.393.026,00)**	**97,43**
7.01	7.01.0.00.0.00.14.0005	5.1	**BELANJA OPERASI**	**2.390.107.987,00**	**2.317.240.961,00**	**(72.867.026,00)**	**96,95**
7.01	7.01.0.00.0.00.14.0005	5.1.02	**Belanja Barang dan Jasa**	**2.390.107.987,00**	**2.317.240.961,00**	**(72.867.026,00)**	**96,95**
7.01	7.01.0.00.0.00.14.0005	5.2	**BELANJA MODAL**	**969.300.000,00**	**955.774.000,00**	**(13.526.000,00)**	**98,60**
7.01	7.01.0.00.0.00.14.0005	5.2.03	**Belanja Modal Gedung dan Bangunan**	**170.000.000,00**	**167.718.000,00**	**(2.282.000,00)**	**98,66**
7.01	7.01.0.00.0.00.14.0005	5.2.04	**Belanja Modal Jalan, Jaringan, dan Irigasi**	**799.300.000,00**	**788.056.000,00**	**(11.244.000,00)**	**98,59**
7.01	7.01.0.00.0.00.14.0006		**KELURAHAN TAMBAKAJI**	**7.267.616.286,00**	**7.153.598.498,00**	**(114.017.788,00)**	**98,43**
7.01	7.01.0.00.0.00.14.0006	5	**BELANJA DAERAH**	**7.267.616.286,00**	**7.153.598.498,00**	**(114.017.788,00)**	**98,43**
7.01	7.01.0.00.0.00.14.0006	5.1	**BELANJA OPERASI**	**6.089.266.286,00**	**5.992.592.498,00**	**(96.673.788,00)**	**98,41**
7.01	7.01.0.00.0.00.14.0006	5.1.02	**Belanja Barang dan Jasa**	**6.089.266.286,00**	**5.992.592.498,00**	**(96.673.788,00)**	**98,41**
7.01	7.01.0.00.0.00.14.0006	5.2	**BELANJA MODAL**	**1.178.350.000,00**	**1.161.006.000,00**	**(17.344.000,00)**	**98,53**
7.01	7.01.0.00.0.00.14.0006	5.2.03	**Belanja Modal Gedung dan Bangunan**	**339.100.000,00**	**333.924.000,00**	**(5.176.000,00)**	**98,47**
7.01	7.01.0.00.0.00.14.0006	5.2.04	**Belanja Modal Jalan, Jaringan, dan Irigasi**	**839.250.000,00**	**827.082.000,00**	**(12.168.000,00)**	**98,55**
7.01	7.01.0.00.0.00.14.0007		**KELURAHAN WONOSARI**	**8.287.466.347,00**	**8.136.216.258,00**	**(151.250.089,00)**	**98,17**
7.01	7.01.0.00.0.00.14.0007	5	**BELANJA DAERAH**	**8.287.466.347,00**	**8.136.216.258,00**	**(151.250.089,00)**	**98,17**
7.01	7.01.0.00.0.00.14.0007	5.1	**BELANJA OPERASI**	**6.453.219.347,00**	**6.317.127.258,00**	**(136.092.089,00)**	**97,89**
7.01	7.01.0.00.0.00.14.0007	5.1.02	**Belanja Barang dan Jasa**	**6.453.219.347,00**	**6.317.127.258,00**	**(136.092.089,00)**	**97,89**
7.01	7.01.0.00.0.00.14.0007	5.2	**BELANJA MODAL**	**1.834.247.000,00**	**1.819.089.000,00**	**(15.158.000,00)**	**99,17**
7.01	7.01.0.00.0.00.14.0007	5.2.03	**Belanja Modal Gedung dan Bangunan**	**219.450.000,00**	**217.470.000,00**	**(1.980.000,00)**	**99,10**
7.01	7.01.0.00.0.00.14.0007	5.2.04	**Belanja Modal Jalan, Jaringan, dan Irigasi**	**1.614.797.000,00**	**1.601.619.000,00**	**(13.178.000,00)**	**99,18**
7.01	7.01.0.00.0.00.14.0008		**KELURAHAN PODOREJO**	**4.114.472.811,00**	**4.059.832.307,00**	**(54.640.504,00)**	**98,67**
7.01	7.01.0.00.0.00.14.0008	5	**BELANJA DAERAH**	**4.114.472.811,00**	**4.059.832.307,00**	**(54.640.504,00)**	**98,67**
7.01	7.01.0.00.0.00.14.0008	5.1	**BELANJA OPERASI**	**3.237.492.811,00**	**3.192.978.307,00**	**(44.514.504,00)**	**98,63**
7.01	7.01.0.00.0.00.14.0008	5.1.02	**Belanja Barang dan Jasa**	**3.237.492.811,00**	**3.192.978.307,00**	**(44.514.504,00)**	**98,63**
7.01	7.01.0.00.0.00.14.0008	5.2	**BELANJA MODAL**	**876.980.000,00**	**866.854.000,00**	**(10.126.000,00)**	**98,85**
7.01	7.01.0.00.0.00.14.0008	5.2.03	**Belanja Modal Gedung dan Bangunan**	**170.000.000,00**	**167.494.000,00**	**(2.506.000,00)**	**98,53**

Kode			URUSAN PEMERINTAHAN DAERAH	JUMLAH (Rp)		BERTAMBAH / (BERKURANG)	
				ANGGRAN SETELAH PERUBAHAN	REALISASI	Rp	%
1			2	3	4	5	6
7.01	7.01.0.00.0.00.14.0008	5.2.04	**Belanja Modal Jalan, Jaringan, dan Irigasi**	**706.980.000,00**	**699.360.000,00**	**(7.620.000,00)**	**98,92**
7.01	7.01.0.00.0.00.14.0009		**KELURAHAN PURWOYOSO**	**5.861.446.058,00**	**5.789.683.461,00**	**(71.762.597,00)**	**98,78**
7.01	7.01.0.00.0.00.14.0009	5	**BELANJA DAERAH**	**5.861.446.058,00**	**5.789.683.461,00**	**(71.762.597,00)**	**98,78**
7.01	7.01.0.00.0.00.14.0009	5.1	**BELANJA OPERASI**	**4.793.622.058,00**	**4.731.752.461,00**	**(61.869.597,00)**	**98,71**
7.01	7.01.0.00.0.00.14.0009	5.1.02	**Belanja Barang dan Jasa**	**4.793.622.058,00**	**4.731.752.461,00**	**(61.869.597,00)**	**98,71**
7.01	7.01.0.00.0.00.14.0009	5.2	**BELANJA MODAL**	**1.067.824.000,00**	**1.057.931.000,00**	**(9.893.000,00)**	**99,07**
7.01	7.01.0.00.0.00.14.0009	5.2.03	**Belanja Modal Gedung dan Bangunan**	**231.250.000,00**	**229.214.000,00**	**(2.036.000,00)**	**99,12**
7.01	7.01.0.00.0.00.14.0009	5.2.04	**Belanja Modal Jalan, Jaringan, dan Irigasi**	**836.574.000,00**	**828.717.000,00**	**(7.857.000,00)**	**99,06**
7.01	7.01.0.00.0.00.14.0001		**KELURAHAN BRINGIN**	**8.495.826.210,00**	**8.227.363.910,00**	**(268.462.300,00)**	**96,84**
7.01	7.01.0.00.0.00.14.0001	5	**BELANJA DAERAH**	**8.495.826.210,00**	**8.227.363.910,00**	**(268.462.300,00)**	**96,84**
7.01	7.01.0.00.0.00.14.0001	5.1	**BELANJA OPERASI**	**7.471.307.210,00**	**7.219.720.910,00**	**(251.586.300,00)**	**96,63**
7.01	7.01.0.00.0.00.14.0001	5.1.02	**Belanja Barang dan Jasa**	**7.471.307.210,00**	**7.219.720.910,00**	**(251.586.300,00)**	**96,63**
7.01	7.01.0.00.0.00.14.0001	5.2	**BELANJA MODAL**	**1.024.519.000,00**	**1.007.643.000,00**	**(16.876.000,00)**	**98,35**
7.01	7.01.0.00.0.00.14.0001	5.2.03	**Belanja Modal Gedung dan Bangunan**	**206.719.000,00**	**204.137.000,00**	**(2.582.000,00)**	**98,75**
7.01	7.01.0.00.0.00.14.0001	5.2.04	**Belanja Modal Jalan, Jaringan, dan Irigasi**	**817.800.000,00**	**803.506.000,00**	**(14.294.000,00)**	**98,25**
7.01	7.01.0.00.0.00.15.0003		**KELURAHAN SAWAH BESAR**	**3.798.744.053,00**	**3.782.625.151,00**	**(16.118.902,00)**	**99,58**
7.01	7.01.0.00.0.00.15.0003	5	**BELANJA DAERAH**	**3.798.744.053,00**	**3.782.625.151,00**	**(16.118.902,00)**	**99,58**
7.01	7.01.0.00.0.00.15.0003	5.1	**BELANJA OPERASI**	**2.878.744.053,00**	**2.870.848.901,00**	**(7.895.152,00)**	**99,73**
7.01	7.01.0.00.0.00.15.0003	5.1.02	**Belanja Barang dan Jasa**	**2.878.744.053,00**	**2.870.848.901,00**	**(7.895.152,00)**	**99,73**
7.01	7.01.0.00.0.00.15.0003	5.2	**BELANJA MODAL**	**920.000.000,00**	**911.776.250,00**	**(8.223.750,00)**	**99,11**
7.01	7.01.0.00.0.00.15.0003	5.2.03	**Belanja Modal Gedung dan Bangunan**	**157.500.000,00**	**155.874.250,00**	**(1.625.750,00)**	**98,97**
7.01	7.01.0.00.0.00.15.0003	5.2.04	**Belanja Modal Jalan, Jaringan, dan Irigasi**	**762.500.000,00**	**755.902.000,00**	**(6.598.000,00)**	**99,13**
7.01	7.01.0.00.0.00.15.0004		**KELURAHAN SIWALAN**	**2.940.339.512,00**	**2.925.794.957,00**	**(14.544.555,00)**	**99,51**
7.01	7.01.0.00.0.00.15.0004	5	**BELANJA DAERAH**	**2.940.339.512,00**	**2.925.794.957,00**	**(14.544.555,00)**	**99,51**
7.01	7.01.0.00.0.00.15.0004	5.1	**BELANJA OPERASI**	**1.997.039.512,00**	**1.988.462.157,00**	**(8.577.355,00)**	**99,57**
7.01	7.01.0.00.0.00.15.0004	5.1.02	**Belanja Barang dan Jasa**	**1.997.039.512,00**	**1.988.462.157,00**	**(8.577.355,00)**	**99,57**
7.01	7.01.0.00.0.00.15.0004	5.2	**BELANJA MODAL**	**943.300.000,00**	**937.332.800,00**	**(5.967.200,00)**	**99,37**
7.01	7.01.0.00.0.00.15.0004	5.2.03	**Belanja Modal Gedung dan Bangunan**	**167.500.000,00**	**166.816.800,00**	**(683.200,00)**	**99,59**
7.01	7.01.0.00.0.00.15.0004	5.2.04	**Belanja Modal Jalan, Jaringan, dan Irigasi**	**775.800.000,00**	**770.516.000,00**	**(5.284.000,00)**	**99,32**
7.01	7.01.0.00.0.00.15.0005		**KELURAHAN SAMBIREJO**	**3.896.066.650,00**	**3.852.037.005,00**	**(44.029.645,00)**	**98,87**
7.01	7.01.0.00.0.00.15.0005	5	**BELANJA DAERAH**	**3.896.066.650,00**	**3.852.037.005,00**	**(44.029.645,00)**	**98,87**
7.01	7.01.0.00.0.00.15.0005	5.1	**BELANJA OPERASI**	**2.753.566.650,00**	**2.716.284.005,00**	**(37.282.645,00)**	**98,65**
7.01	7.01.0.00.0.00.15.0005	5.1.02	**Belanja Barang dan Jasa**	**2.753.566.650,00**	**2.716.284.005,00**	**(37.282.645,00)**	**98,65**
7.01	7.01.0.00.0.00.15.0005	5.2	**BELANJA MODAL**	**1.142.500.000,00**	**1.135.753.000,00**	**(6.747.000,00)**	**99,41**
7.01	7.01.0.00.0.00.15.0005	5.2.03	**Belanja Modal Gedung dan Bangunan**	**192.500.000,00**	**189.740.000,00**	**(2.760.000,00)**	**98,57**
7.01	7.01.0.00.0.00.15.0005	5.2.04	**Belanja Modal Jalan, Jaringan, dan Irigasi**	**950.000.000,00**	**946.013.000,00**	**(3.987.000,00)**	**99,58**
7.01	7.01.0.00.0.00.15.0006		**KELURAHAN PANDEAN LAMPER**	**6.095.867.790,00**	**6.053.795.395,00**	**(42.072.395,00)**	**99,31**
7.01	7.01.0.00.0.00.15.0006	5	**BELANJA DAERAH**	**6.095.867.790,00**	**6.053.795.395,00**	**(42.072.395,00)**	**99,31**
7.01	7.01.0.00.0.00.15.0006	5.1	**BELANJA OPERASI**	**5.165.867.790,00**	**5.129.877.695,00**	**(35.990.095,00)**	**99,30**
7.01	7.01.0.00.0.00.15.0006	5.1.02	**Belanja Barang dan Jasa**	**5.165.867.790,00**	**5.129.877.695,00**	**(35.990.095,00)**	**99,30**
7.01	7.01.0.00.0.00.15.0006	5.2	**BELANJA MODAL**	**930.000.000,00**	**923.917.700,00**	**(6.082.300,00)**	**99,35**
7.01	7.01.0.00.0.00.15.0006	5.2.03	**Belanja Modal Gedung dan Bangunan**	**167.500.000,00**	**164.793.700,00**	**(2.706.300,00)**	**98,38**
7.01	7.01.0.00.0.00.15.0006	5.2.04	**Belanja Modal Jalan, Jaringan, dan Irigasi**	**762.500.000,00**	**759.124.000,00**	**(3.376.000,00)**	**99,56**
7.01	7.01.0.00.0.00.15.0007		**KELURAHAN GAYAMSARI**	**4.403.572.720,00**	**4.349.697.445,00**	**(53.875.275,00)**	**98,78**
7.01	7.01.0.00.0.00.15.0007	5	**BELANJA DAERAH**	**4.403.572.720,00**	**4.349.697.445,00**	**(53.875.275,00)**	**98,78**
7.01	7.01.0.00.0.00.15.0007	5.1	**BELANJA OPERASI**	**3.478.572.720,00**	**3.430.435.745,00**	**(48.136.975,00)**	**98,62**
7.01	7.01.0.00.0.00.15.0007	5.1.02	**Belanja Barang dan Jasa**	**3.478.572.720,00**	**3.430.435.745,00**	**(48.136.975,00)**	**98,62**
7.01	7.01.0.00.0.00.15.0007	5.2	**BELANJA MODAL**	**925.000.000,00**	**919.261.700,00**	**(5.738.300,00)**	**99,38**

Kode			URUSAN PEMERINTAHAN DAERAH	JUMLAH (Rp)		BERTAMBAH / (BERKURANG)	
				ANGGRAN SETELAH PERUBAHAN	REALISASI	Rp	%
1			2	3	4	5	6
7.01	7.01.0.00.0.00.15.0007	5.2.03	**Belanja Modal Gedung dan Bangunan**	**123.500.000,00**	**122.582.000,00**	**(918.000,00)**	**99,26**
7.01	7.01.0.00.0.00.15.0007	5.2.04	**Belanja Modal Jalan, Jaringan, dan Irigasi**	**801.500.000,00**	**796.679.700,00**	**(4.820.300,00)**	**99,40**
7.01	7.01.0.00.0.00.16.0001		**KELURAHAN MUKTIHARJO KIDUL**	**12.171.092.218,00**	**11.846.473.852,00**	**(324.618.366,00)**	**97,33**
7.01	7.01.0.00.0.00.16.0001	5	**BELANJA DAERAH**	**12.171.092.218,00**	**11.846.473.852,00**	**(324.618.366,00)**	**97,33**
7.01	7.01.0.00.0.00.16.0001	5.1	**BELANJA OPERASI**	**10.515.716.218,00**	**10.211.987.494,00**	**(303.728.724,00)**	**97,11**
7.01	7.01.0.00.0.00.16.0001	5.1.02	**Belanja Barang dan Jasa**	**10.515.716.218,00**	**10.211.987.494,00**	**(303.728.724,00)**	**97,11**
7.01	7.01.0.00.0.00.16.0001	5.2	**BELANJA MODAL**	**1.655.376.000,00**	**1.634.486.358,00**	**(20.889.642,00)**	**98,74**
7.01	7.01.0.00.0.00.16.0001	5.2.03	**Belanja Modal Gedung dan Bangunan**	**100.000.000,00**	**98.775.626,00**	**(1.224.374,00)**	**98,78**
7.01	7.01.0.00.0.00.16.0001	5.2.04	**Belanja Modal Jalan, Jaringan, dan Irigasi**	**1.555.376.000,00**	**1.535.710.732,00**	**(19.665.268,00)**	**98,74**
7.01	7.01.0.00.0.00.16.0002		**KELURAHAN TLOGOSARI KULON**	**13.599.166.961,00**	**13.544.353.137,00**	**(54.813.824,00)**	**99,60**
7.01	7.01.0.00.0.00.16.0002	5	**BELANJA DAERAH**	**13.599.166.961,00**	**13.544.353.137,00**	**(54.813.824,00)**	**99,60**
7.01	7.01.0.00.0.00.16.0002	5.1	**BELANJA OPERASI**	**12.071.430.961,00**	**12.038.539.433,00**	**(32.891.528,00)**	**99,73**
7.01	7.01.0.00.0.00.16.0002	5.1.02	**Belanja Barang dan Jasa**	**12.071.430.961,00**	**12.038.539.433,00**	**(32.891.528,00)**	**99,73**
7.01	7.01.0.00.0.00.16.0002	5.2	**BELANJA MODAL**	**1.527.736.000,00**	**1.505.813.704,00**	**(21.922.296,00)**	**98,57**
7.01	7.01.0.00.0.00.16.0002	5.2.04	**Belanja Modal Jalan, Jaringan, dan Irigasi**	**1.527.736.000,00**	**1.505.813.704,00**	**(21.922.296,00)**	**98,57**
7.01	7.01.0.00.0.00.16.0003		**KELURAHAN TLOGOSARI WETAN**	**3.299.679.100,00**	**3.281.808.675,00**	**(17.870.425,00)**	**99,46**
7.01	7.01.0.00.0.00.16.0003	5	**BELANJA DAERAH**	**3.299.679.100,00**	**3.281.808.675,00**	**(17.870.425,00)**	**99,46**
7.01	7.01.0.00.0.00.16.0003	5.1	**BELANJA OPERASI**	**2.402.943.100,00**	**2.399.772.825,00**	**(3.170.275,00)**	**99,87**
7.01	7.01.0.00.0.00.16.0003	5.1.02	**Belanja Barang dan Jasa**	**2.402.943.100,00**	**2.399.772.825,00**	**(3.170.275,00)**	**99,87**
7.01	7.01.0.00.0.00.16.0003	5.2	**BELANJA MODAL**	**896.736.000,00**	**882.035.850,00**	**(14.700.150,00)**	**98,36**
7.01	7.01.0.00.0.00.16.0003	5.2.03	**Belanja Modal Gedung dan Bangunan**	**100.000.000,00**	**99.678.511,00**	**(321.489,00)**	**99,68**
7.01	7.01.0.00.0.00.16.0003	5.2.04	**Belanja Modal Jalan, Jaringan, dan Irigasi**	**796.736.000,00**	**782.357.339,00**	**(14.378.661,00)**	**98,20**
7.01	7.01.0.00.0.00.16.0004		**KELURAHAN TLOGOMULYO**	**5.903.242.800,00**	**5.799.143.261,00**	**(104.099.539,00)**	**98,24**
7.01	7.01.0.00.0.00.16.0004	5	**BELANJA DAERAH**	**5.903.242.800,00**	**5.799.143.261,00**	**(104.099.539,00)**	**98,24**
7.01	7.01.0.00.0.00.16.0004	5.1	**BELANJA OPERASI**	**4.872.234.800,00**	**4.784.010.368,00**	**(88.224.432,00)**	**98,19**
7.01	7.01.0.00.0.00.16.0004	5.1.02	**Belanja Barang dan Jasa**	**4.872.234.800,00**	**4.784.010.368,00**	**(88.224.432,00)**	**98,19**
7.01	7.01.0.00.0.00.16.0004	5.2	**BELANJA MODAL**	**1.031.008.000,00**	**1.015.132.893,00**	**(15.875.107,00)**	**98,46**
7.01	7.01.0.00.0.00.16.0004	5.2.03	**Belanja Modal Gedung dan Bangunan**	**100.000.000,00**	**98.853.439,00**	**(1.146.561,00)**	**98,85**
7.01	7.01.0.00.0.00.16.0004	5.2.04	**Belanja Modal Jalan, Jaringan, dan Irigasi**	**931.008.000,00**	**916.279.454,00**	**(14.728.546,00)**	**98,42**
7.01	7.01.0.00.0.00.16.0005		**KELURAHAN KALICARI**	**4.046.702.725,00**	**3.995.723.137,00**	**(50.979.588,00)**	**98,74**
7.01	7.01.0.00.0.00.16.0005	5	**BELANJA DAERAH**	**4.046.702.725,00**	**3.995.723.137,00**	**(50.979.588,00)**	**98,74**
7.01	7.01.0.00.0.00.16.0005	5.1	**BELANJA OPERASI**	**3.249.150.725,00**	**3.211.966.703,00**	**(37.184.022,00)**	**98,86**
7.01	7.01.0.00.0.00.16.0005	5.1.02	**Belanja Barang dan Jasa**	**3.249.150.725,00**	**3.211.966.703,00**	**(37.184.022,00)**	**98,86**
7.01	7.01.0.00.0.00.16.0005	5.2	**BELANJA MODAL**	**797.552.000,00**	**783.756.434,00**	**(13.795.566,00)**	**98,27**
7.01	7.01.0.00.0.00.16.0005	5.2.04	**Belanja Modal Jalan, Jaringan, dan Irigasi**	**797.552.000,00**	**783.756.434,00**	**(13.795.566,00)**	**98,27**
7.01	7.01.0.00.0.00.16.0006		**KELURAHAN PLAMONGANSARI**	**5.638.728.320,00**	**5.458.483.497,00**	**(180.244.823,00)**	**96,80**
7.01	7.01.0.00.0.00.16.0006	5	**BELANJA DAERAH**	**5.638.728.320,00**	**5.458.483.497,00**	**(180.244.823,00)**	**96,80**
7.01	7.01.0.00.0.00.16.0006	5.1	**BELANJA OPERASI**	**4.661.632.320,00**	**4.491.111.207,00**	**(170.521.113,00)**	**96,34**
7.01	7.01.0.00.0.00.16.0006	5.1.02	**Belanja Barang dan Jasa**	**4.661.632.320,00**	**4.491.111.207,00**	**(170.521.113,00)**	**96,34**
7.01	7.01.0.00.0.00.16.0006	5.2	**BELANJA MODAL**	**977.096.000,00**	**967.372.290,00**	**(9.723.710,00)**	**99,00**
7.01	7.01.0.00.0.00.16.0006	5.2.03	**Belanja Modal Gedung dan Bangunan**	**100.000.000,00**	**100.000.000,00**	**0,00**	**100,00**
7.01	7.01.0.00.0.00.16.0006	5.2.04	**Belanja Modal Jalan, Jaringan, dan Irigasi**	**877.096.000,00**	**867.372.290,00**	**(9.723.710,00)**	**98,89**
7.01	7.01.0.00.0.00.16.0007		**KELURAHAN PEDURUNGAN TENGAH**	**6.276.446.913,00**	**6.231.476.923,00**	**(44.969.990,00)**	**99,28**
7.01	7.01.0.00.0.00.16.0007	5	**BELANJA DAERAH**	**6.276.446.913,00**	**6.231.476.923,00**	**(44.969.990,00)**	**99,28**
7.01	7.01.0.00.0.00.16.0007	5.1	**BELANJA OPERASI**	**5.480.254.913,00**	**5.454.839.759,00**	**(25.415.154,00)**	**99,54**
7.01	7.01.0.00.0.00.16.0007	5.1.02	**Belanja Barang dan Jasa**	**5.480.254.913,00**	**5.454.839.759,00**	**(25.415.154,00)**	**99,54**
7.01	7.01.0.00.0.00.16.0007	5.2	**BELANJA MODAL**	**796.192.000,00**	**776.637.164,00**	**(19.554.836,00)**	**97,54**

Kode			URUSAN PEMERINTAHAN DAERAH	JUMLAH (Rp)		BERTAMBAH / (BERKURANG)	
				ANGGRAN SETELAH PERUBAHAN	REALISASI	Rp	%
1			2	3	4	5	6
7.01	7.01.0.00.0.00.16.0007	5.2.04	**Belanja Modal Jalan, Jaringan, dan Irigasi**	**796.192.000,00**	**776.637.164,00**	**(19.554.836,00)**	**97,54**
7.01	7.01.0.00.0.00.16.0008		**KELURAHAN PEDURUNGAN LOR**	**4.494.286.200,00**	**4.308.850.993,00**	**(185.435.207,00)**	**95,87**
7.01	7.01.0.00.0.00.16.0008	5	**BELANJA DAERAH**	**4.494.286.200,00**	**4.308.850.993,00**	**(185.435.207,00)**	**95,87**
7.01	7.01.0.00.0.00.16.0008	5.1	**BELANJA OPERASI**	**3.597.006.200,00**	**3.430.188.055,00**	**(166.818.145,00)**	**95,36**
7.01	7.01.0.00.0.00.16.0008	5.1.02	**Belanja Barang dan Jasa**	**3.597.006.200,00**	**3.430.188.055,00**	**(166.818.145,00)**	**95,36**
7.01	7.01.0.00.0.00.16.0008	5.2	**BELANJA MODAL**	**897.280.000,00**	**878.662.938,00**	**(18.617.062,00)**	**97,93**
7.01	7.01.0.00.0.00.16.0008	5.2.03	**Belanja Modal Gedung dan Bangunan**	**100.000.000,00**	**99.033.509,00**	**(966.491,00)**	**99,03**
7.01	7.01.0.00.0.00.16.0008	5.2.04	**Belanja Modal Jalan, Jaringan, dan Irigasi**	**797.280.000,00**	**779.629.429,00**	**(17.650.571,00)**	**97,79**
7.01	7.01.0.00.0.00.16.0009		**KELURAHAN GEMAH**	**5.523.507.235,00**	**5.405.212.236,00**	**(118.294.999,00)**	**97,86**
7.01	7.01.0.00.0.00.16.0009	5	**BELANJA DAERAH**	**5.523.507.235,00**	**5.405.212.236,00**	**(118.294.999,00)**	**97,86**
7.01	7.01.0.00.0.00.16.0009	5.1	**BELANJA OPERASI**	**4.594.043.235,00**	**4.497.811.405,00**	**(96.231.830,00)**	**97,91**
7.01	7.01.0.00.0.00.16.0009	5.1.02	**Belanja Barang dan Jasa**	**4.594.043.235,00**	**4.497.811.405,00**	**(96.231.830,00)**	**97,91**
7.01	7.01.0.00.0.00.16.0009	5.2	**BELANJA MODAL**	**929.464.000,00**	**907.400.831,00**	**(22.063.169,00)**	**97,63**
7.01	7.01.0.00.0.00.16.0009	5.2.04	**Belanja Modal Jalan, Jaringan, dan Irigasi**	**929.464.000,00**	**907.400.831,00**	**(22.063.169,00)**	**97,63**
7.01	7.01.0.00.0.00.16.0010		**KELURAHAN PALEBON**	**5.098.161.482,00**	**5.032.355.175,00**	**(65.806.307,00)**	**98,71**
7.01	7.01.0.00.0.00.16.0010	5	**BELANJA DAERAH**	**5.098.161.482,00**	**5.032.355.175,00**	**(65.806.307,00)**	**98,71**
7.01	7.01.0.00.0.00.16.0010	5.1	**BELANJA OPERASI**	**4.066.881.482,00**	**4.020.608.447,00**	**(46.273.035,00)**	**98,86**
7.01	7.01.0.00.0.00.16.0010	5.1.02	**Belanja Barang dan Jasa**	**4.066.881.482,00**	**4.020.608.447,00**	**(46.273.035,00)**	**98,86**
7.01	7.01.0.00.0.00.16.0010	5.2	**BELANJA MODAL**	**1.031.280.000,00**	**1.011.746.728,00**	**(19.533.272,00)**	**98,11**
7.01	7.01.0.00.0.00.16.0010	5.2.03	**Belanja Modal Gedung dan Bangunan**	**100.000.000,00**	**99.851.000,00**	**(149.000,00)**	**99,85**
7.01	7.01.0.00.0.00.16.0010	5.2.04	**Belanja Modal Jalan, Jaringan, dan Irigasi**	**931.280.000,00**	**911.895.728,00**	**(19.384.272,00)**	**97,92**
7.01	7.01.0.00.0.00.16.0011		**KELURAHAN PEDURUNGAN KIDUL**	**4.733.425.818,00**	**4.706.170.322,00**	**(27.255.496,00)**	**99,42**
7.01	7.01.0.00.0.00.16.0011	5	**BELANJA DAERAH**	**4.733.425.818,00**	**4.706.170.322,00**	**(27.255.496,00)**	**99,42**
7.01	7.01.0.00.0.00.16.0011	5.1	**BELANJA OPERASI**	**3.789.689.818,00**	**3.783.925.590,00**	**(5.764.228,00)**	**99,85**
7.01	7.01.0.00.0.00.16.0011	5.1.02	**Belanja Barang dan Jasa**	**3.789.689.818,00**	**3.783.925.590,00**	**(5.764.228,00)**	**99,85**
7.01	7.01.0.00.0.00.16.0011	5.2	**BELANJA MODAL**	**943.736.000,00**	**922.244.732,00**	**(21.491.268,00)**	**97,72**
7.01	7.01.0.00.0.00.16.0011	5.2.03	**Belanja Modal Gedung dan Bangunan**	**100.000.000,00**	**98.890.400,00**	**(1.109.600,00)**	**98,89**
7.01	7.01.0.00.0.00.16.0011	5.2.04	**Belanja Modal Jalan, Jaringan, dan Irigasi**	**843.736.000,00**	**823.354.332,00**	**(20.381.668,00)**	**97,58**
7.01	7.01.0.00.0.00.16.0012		**KELURAHAN PENGGARON KIDUL**	**2.908.511.857,00**	**2.858.588.776,00**	**(49.923.081,00)**	**98,28**
7.01	7.01.0.00.0.00.16.0012	5	**BELANJA DAERAH**	**2.908.511.857,00**	**2.858.588.776,00**	**(49.923.081,00)**	**98,28**
7.01	7.01.0.00.0.00.16.0012	5.1	**BELANJA OPERASI**	**2.010.415.857,00**	**1.974.520.552,00**	**(35.895.305,00)**	**98,21**
7.01	7.01.0.00.0.00.16.0012	5.1.02	**Belanja Barang dan Jasa**	**2.010.415.857,00**	**1.974.520.552,00**	**(35.895.305,00)**	**98,21**
7.01	7.01.0.00.0.00.16.0012	5.2	**BELANJA MODAL**	**898.096.000,00**	**884.068.224,00**	**(14.027.776,00)**	**98,44**
7.01	7.01.0.00.0.00.16.0012	5.2.03	**Belanja Modal Gedung dan Bangunan**	**100.000.000,00**	**99.984.427,00**	**(15.573,00)**	**99,98**
7.01	7.01.0.00.0.00.16.0012	5.2.04	**Belanja Modal Jalan, Jaringan, dan Irigasi**	**798.096.000,00**	**784.083.797,00**	**(14.012.203,00)**	**98,24**
7.01	7.01.0.00.0.00.14.0010		**KELURAHAN GONDORIYO**	**4.392.367.128,00**	**4.109.554.957,00**	**(282.812.171,00)**	**93,56**
7.01	7.01.0.00.0.00.14.0010	5	**BELANJA DAERAH**	**4.392.367.128,00**	**4.109.554.957,00**	**(282.812.171,00)**	**93,56**
7.01	7.01.0.00.0.00.14.0010	5.1	**BELANJA OPERASI**	**3.570.186.128,00**	**3.297.542.957,00**	**(272.643.171,00)**	**92,36**
7.01	7.01.0.00.0.00.14.0010	5.1.02	**Belanja Barang dan Jasa**	**3.570.186.128,00**	**3.297.542.957,00**	**(272.643.171,00)**	**92,36**
7.01	7.01.0.00.0.00.14.0010	5.2	**BELANJA MODAL**	**822.181.000,00**	**812.012.000,00**	**(10.169.000,00)**	**98,76**
7.01	7.01.0.00.0.00.14.0010	5.2.04	**Belanja Modal Jalan, Jaringan, dan Irigasi**	**822.181.000,00**	**812.012.000,00**	**(10.169.000,00)**	**98,76**
8			**UNSUR PEMERINTAHAN UMUM**	**27.521.387.862,85**	**25.105.740.736,00**	**(2.415.647.126,85)**	**91,22**
8.01			**KESATUAN BANGSA DAN POLITIK**	**27.521.387.862,85**	**25.105.740.736,00**	**(2.415.647.126,85)**	**91,22**
8.01	8.01.0.00.0.00.01.0000		**BADAN KESATUAN BANGSA DAN POLITIK**	**27.521.387.862,85**	**25.105.740.736,00**	**(2.415.647.126,85)**	**91,22**
8.01	8.01.0.00.0.00.01.0000	5	**BELANJA DAERAH**	**27.521.387.862,85**	**25.105.740.736,00**	**(2.415.647.126,85)**	**91,22**
8.01	8.01.0.00.0.00.01.0000	5.1	**BELANJA OPERASI**	**27.420.799.062,85**	**25.006.990.736,00**	**(2.413.808.326,85)**	**91,20**
8.01	8.01.0.00.0.00.01.0000	5.1.01	**Belanja Pegawai**	**5.912.261.732,85**	**5.062.176.637,00**	**(850.085.095,85)**	**85,62**

Kode			URUSAN PEMERINTAHAN DAERAH	JUMLAH (Rp)		BERTAMBAH / (BERKURANG)	
				ANGGRAN SETELAH PERUBAHAN	REALISASI	Rp	%
1			2	3	4	5	6
8.01	8.01.0.00.0.00.01.0000	5.1.02	**Belanja Barang dan Jasa**	**11.819.240.663,00**	**10.511.674.274,00**	**(1.307.566.389,00)**	**88,94**
8.01	8.01.0.00.0.00.01.0000	5.1.05	**Belanja Hibah**	**9.689.296.667,00**	**9.433.139.825,00**	**(256.156.842,00)**	**97,36**
8.01	8.01.0.00.0.00.01.0000	5.2	**BELANJA MODAL**	**100.588.800,00**	**98.750.000,00**	**(1.838.800,00)**	**98,17**
8.01	8.01.0.00.0.00.01.0000	5.2.02	**Belanja Modal Peralatan dan Mesin**	**100.588.800,00**	**98.750.000,00**	**(1.838.800,00)**	**98,17**
			Jumlah	**(164.512.860.146,00)**	**76.189.225.440,00**	**240.702.085.586,00**	**(46,31)**

WALI KOTA SEMARANG

ttd

AGUSTINA WILUJENG PRAMESTUTI

Salinan sesuai dengan aslinya
KEPALA BAGIAN HUKUM
SEKRETARIAT DAERAH KOTA SEMARANG

PEMERINTAH KOTA SEMARANG
Dokumen ini Telah Ditandatangani Secara Elektronik

Endang Sri Rejeki, S.H.,Sp.N.
Pembina
NIP. 19740116 199903 2 003

PEMERINTAH KOTA SEMARANG

RINGKASAN APBD YANG DI KLASIFIKASI MENURUT KELOMPOK DAN JENIS PENDAPATAN, BELANJA, DAN PEMBIAYAAN

TAHUN ANGGARAN 2025

Kode Rekening	URAIAN	ANGGARAN 2025	REALISASI 2025	% 2025	REALISASI 2024
1	2	3	4	5 = (4/3)*100	6
4	**PENDAPATAN DAERAH**	**6.300.679.033.990,00**	**5.828.218.329.668,36**	**92,50**	**5.467.849.441.481,00**
4.1	**PENDAPATAN ASLI DAERAH (PAD)**	**3.904.690.263.565,00**	**3.441.214.177.016,36**	**88,13**	**2.885.774.306.352,00**
4.1.01	Pajak Daerah	3.090.722.250.000,00	2.736.963.543.710,00	88,55	2.196.946.311.555,00
4.1.01.09	Pajak Reklame	42.339.000.000,00	45.402.620.866,00	107,23	33.525.539.692,00
4.1.01.09.01	Pajak Reklame Papan/Billboard/Videotron/ Megatron	39.644.355.086,00	43.033.697.860,00	108,54	31.579.344.245,00
4.1.01.09.01.0001	Pajak Reklame Papan/Billboard/Videotron/ Megatron	39.644.355.086,00	43.033.697.860,00	108,54	31.579.344.245,00
4.1.01.09.02	Pajak Reklame Kain	2.322.822.289,00	2.016.979.837,00	86,83	1.613.470.433,00
4.1.01.09.02.0001	Pajak Reklame Kain	2.322.822.289,00	2.016.979.837,00	86,83	1.613.470.433,00
4.1.01.09.03	Pajak Reklame Melekat/Stiker	376.140,00	0,00	0,00	0,00
4.1.01.09.03.0001	Pajak Reklame Melekat/Stiker	376.140,00	0,00	0,00	0,00
4.1.01.09.05	Pajak Reklame Berjalan	216.247.121,00	351.943.169,00	162,75	332.725.014,00
4.1.01.09.05.0001	Pajak Reklame Berjalan	216.247.121,00	351.943.169,00	162,75	332.725.014,00
4.1.01.09.09	Pajak Reklame Film/Slide	155.199.364,00	0,00	0,00	0,00
4.1.01.09.09.0001	Pajak Reklame Film/Slide	155.199.364,00	0,00	0,00	0,00
4.1.01.12	Pajak Air Tanah	26.810.000.000,00	19.013.475.434,00	70,91	20.720.803.982,00
4.1.01.12.01	Pajak Air Tanah	26.810.000.000,00	19.013.475.434,00	70,91	20.720.803.982,00
4.1.01.12.01.0001	Pajak Air Tanah	26.810.000.000,00	19.013.475.434,00	70,91	20.720.803.982,00
4.1.01.13	Pajak Sarang Burung Walet	850.000,00	850.000,00	100,00	700.000,00
4.1.01.13.01	Pajak Sarang Burung Walet	850.000,00	850.000,00	100,00	700.000,00
4.1.01.13.01.0001	Pajak Sarang Burung Walet	850.000,00	850.000,00	100,00	700.000,00
4.1.01.14	Pajak Mineral Bukan Logam dan Batuan	182.400.000,00	334.288.600,00	183,27	245.236.800,00
4.1.01.14.37	Pajak Mineral bukan Logam dan Batuan Lainnya	182.400.000,00	334.288.600,00	183,27	245.236.800,00
4.1.01.14.37.0001	Pajak Mineral bukan Logam dan Batuan Lainnya	182.400.000,00	334.288.600,00	183,27	245.236.800,00
4.1.01.15	Pajak Bumi dan Bangunan Perdesaan dan Perkotaan (PBBP2)	704.600.000.000,00	670.859.359.173,00	95,21	627.818.307.804,00
4.1.01.15.01	PBBP2	704.600.000.000,00	670.859.359.173,00	95,21	627.818.307.804,00
4.1.01.15.01.0001	PBBP2	704.600.000.000,00	670.859.359.173,00	95,21	627.818.307.804,00
4.1.01.16	Bea Perolehan Hak Atas Tanah dan Bangunan (BPHTB)	777.000.000.000,00	668.415.571.585,00	86,02	695.581.576.009,00
4.1.01.16.01	BPHTB-Pemindahan Hak	709.583.517.606,00	659.058.144.182,00	92,87	675.558.102.862,00
4.1.01.16.01.0001	BPHTB-Pemindahan Hak	709.583.517.606,00	659.058.144.182,00	92,87	675.558.102.862,00
4.1.01.16.02	BPHTB-Pemberian Hak Baru	67.416.482.394,00	9.357.427.403,00	13,88	20.023.473.147,00
4.1.01.16.02.0001	BPHTB-Pemberian Hak Baru	67.416.482.394,00	9.357.427.403,00	13,88	20.023.473.147,00
4.1.01.19	Pajak Barang dan Jasa Tertentu (PBJT)	933.940.000.000,00	848.816.526.952,00	90,88	816.815.422.768,00
4.1.01.19.01	PBJT-Makanan dan/atau Minuman	275.000.000.000,00	286.907.824.779,00	104,33	256.050.771.800,00
4.1.01.19.01.0001	PBJT-Restoran	272.021.591.594,00	281.116.865.154,00	103,34	252.259.033.471,00
4.1.01.19.01.0002	PBJT-Penyedia Jasa Boga atau Katering	2.978.408.406,00	5.790.959.625,00	194,43	3.791.738.329,00
4.1.01.19.02	PBJT-Tenaga Listrik	372.750.000.000,00	335.917.015.879,00	90,11	340.042.261.322,00
4.1.01.19.02.0001	PBJT-Konsumsi Tenaga Listrik dari Sumber Lain	372.684.086.658,00	335.865.843.326,00	90,12	339.991.483.169,00
4.1.01.19.02.0002	PBJT-Konsumsi Tenaga Listrik yang Dihasilkan Sendiri	65.913.342,00	51.172.553,00	77,63	50.778.153,00
4.1.01.19.03	PBJT-Jasa Perhotelan	215.150.000.000,00	170.173.131.675,00	79,09	175.181.319.288,00
4.1.01.19.03.0001	PBJT-Hotel	205.435.660.159,00	160.752.042.862,00	78,24	166.374.941.064,00
4.1.01.19.03.0004	PBJT-Pondok Wisata	0,00	0,00	0,00	422.600,00
4.1.01.19.03.0006	PBJT-Losmen	4.341.907.740,00	4.389.130.132,00	101,08	4.161.054.135,00
4.1.01.19.03.0007	PBJT-Wisma Pariwisata	2.301.266.466,00	1.727.778.601,00	75,07	1.678.742.925,00
4.1.01.19.03.0010	PBJT-Tempat Tinggal Pribadi yang Difungsikan sebagai Hotel	3.071.165.635,00	3.304.180.080,00	107,58	2.966.158.564,00
4.1.01.19.04	PBJT-Jasa Parkir	30.770.000.000,00	13.110.905.207,00	42,60	12.163.643.023,00
4.1.01.19.04.0001	PBJT-Penyediaan atau Penyelenggaraan Tempat Parkir	30.661.235.655,00	12.814.567.999,00	41,79	11.915.339.265,00
4.1.01.19.04.0002	PBJT-Pelayanan Memarkirkan Kendaraan [(],Parkir Valet],	108.764.345,00	296.337.208,00	272,45	248.303.758,00
4.1.01.19.05	PBJT-Jasa Kesenian dan Hiburan	40.270.000.000,00	42.707.649.412,00	106,05	33.377.427.335,00
4.1.01.19.05.0001	PBJT-Tontonan Film atau Bentuk Tontonan Audio Visual Lainnya yang Dipertontonkan secara Langsung di Suatu Lokasi Tertentu	12.568.773.829,00	10.905.509.196,00	86,76	12.223.743.375,00
4.1.01.19.05.0002	PBJT-Pergelaran Kesenian, Musik, Tari, dan/atau Busana	618.124.551,00	549.208.075,00	88,85	381.320.260,00
4.1.01.19.05.0005	PBJT-Pameran	50.000.000,00	0,00	0,00	0,00
4.1.01.19.05.0008	PBJT-Permainan Ketangkasan	12.606.244.890,00	9.746.863.799,00	77,31	8.019.382.723,00
4.1.01.19.05.0009	PBJT-Olahraga Permainan dengan Menggunakan Tempat/Ruang dan/atau Peralatan dan Perlengkapan untuk Olahraga dan Kebugaran	1.909.735.732,00	6.764.709.321,00	354,22	5.183.705.036,00

Kode Rekening	URAIAN	ANGGARAN 2025	REALISASI 2025	% 2025	REALISASI 2024
4.1.01.19.05.0010	PBJT-Rekreasi Wahana Air, Wahana Ekologi, Wahana Pendidikan, Wahana Budaya, Wahana Salju, Wahana Permainan, Pemancingan, Agrowisata, dan Kebun Binatang	2.500.000.000,00	380.054.239,00	15,20	1.779.552.986,00
4.1.01.19.05.0011	PBJT-Panti Pijat dan Pijat Refleksi	2.544.501.944,00	2.842.881.918,00	111,72	685.095.246,00
4.1.01.19.05.0012	PBJT-Distkotek, Karaoke, Kelab Malam, Bar, dan Mandi Uap/Spa	7.472.619.054,00	11.518.422.864,00	154,14	5.104.627.709,00
4.1.01.20	Opsen Pajak Kendaraan Bermotor (PKB)	430.000.000.000,00	338.331.495.100,00	78,68	2.238.724.500,00
4.1.01.20.01	Opsen PKB	430.000.000.000,00	338.331.495.100,00	78,68	2.238.724.500,00
4.1.01.20.01.0001	Opsen PKB	430.000.000.000,00	338.331.495.100,00	78,68	2.238.724.500,00
4.1.01.21	Opsen Bea Balik Nama Kendaraan Bermotor (BBNKB)	175.850.000.000,00	145.789.356.000,00	82,90	0,00
4.1.01.21.01	Opsen BBNKB	175.850.000.000,00	145.789.356.000,00	82,90	0,00
4.1.01.21.01.0001	Opsen BBNKB	175.850.000.000,00	145.789.356.000,00	82,90	0,00
4.1.02	Retribusi Daerah	695.371.570.256,00	556.268.433.763,00	79,99	539.634.310.123,00
4.1.02.01	Retribusi Jasa Umum	553.352.895.515,00	439.952.785.550,00	79,50	422.597.102.499,00
4.1.02.01.01	Retribusi Pelayanan Kesehatan	435.706.890.088,00	388.745.964.131,00	89,22	372.255.084.522,00
4.1.02.01.01.0001	Retribusi Pelayanan Kesehatan di Puskesmas	88.681.837.339,00	98.535.277.164,00	111,11	92.815.638.900,00
4.1.02.01.01.0005	Retribusi Pelayanan Kesehatan di Rumah Sakit Umum Daerah	347.025.052.749,00	290.210.686.967,00	83,62	279.386.615.622,00
4.1.02.01.01.0006	Retribusi Pelayanan Kesehatan di Tempat Pelayanan Kesehatan Lainnya yang Sejenis	0,00	0,00	0,00	52.830.000,00
4.1.02.01.02	Retribusi Pelayanan Persampahan/ Kebersihan	63.033.949.977,00	33.639.634.600,00	53,36	32.361.252.900,00
4.1.02.01.02.0001	Retribusi Pelayanan Persampahan/ Kebersihan	63.033.949.977,00	33.639.634.600,00	53,36	32.361.252.900,00
4.1.02.01.03	Retribusi Pelayanan Pemakaman dan Pengabuan Mayat	0,00	0,00	0,00	1.529.000,00
4.1.02.01.03.0001	Retribusi Pelayanan Penguburan/Pemakaman termasuk Penggalian dan Pengurukan serta Pembakaran/Pengabuan Mayat	0,00	0,00	0,00	1.529.000,00
4.1.02.01.04	Retribusi Pelayanan Parkir di Tepi Jalan Umum	25.285.295.250,00	4.060.308.240,00	16,05	3.898.203.296,00
4.1.02.01.04.0001	Retribusi Penyediaan Pelayanan Parkir di Tepi Jalan Umum	25.285.295.250,00	4.060.308.240,00	16,05	3.898.203.296,00
4.1.02.01.05	Retribusi Pelayanan Pasar	28.449.560.200,00	12.774.858.579,00	44,90	13.346.354.671,00
4.1.02.01.05.0001	Retribusi Pelataran	4.551.929.632,00	873.362.556,00	19,18	697.624.809,00
4.1.02.01.05.0002	Retribusi Los	14.793.771.304,00	7.675.597.982,00	51,88	7.036.630.159,00
4.1.02.01.05.0003	Retribusi Kios	9.103.859.264,00	4.225.898.041,00	46,41	5.612.099.703,00
4.1.02.01.09	Retribusi Penyediaan dan/atau Penyedotan Kakus	877.200.000,00	732.020.000,00	83,44	734.678.110,00
4.1.02.01.09.0001	Retribusi Penyediaan dan/atau Penyedotan Kakus	877.200.000,00	732.020.000,00	83,44	734.678.110,00
4.1.02.02	Retribusi Jasa Usaha	96.979.360.910,00	74.855.843.832,00	77,18	79.937.655.200,00
4.1.02.02.01	Retribusi Pemakaian Kekayaan Daerah	0,00	0,00	0,00	60.064.436.666,00
4.1.02.02.01.0001	Retribusi Penyewaan Tanah dan Bangunan	0,00	0,00	0,00	16.812.782.500,00
4.1.02.02.01.0002	Retribusi Penyewaan Tanah	0,00	0,00	0,00	13.500.000,00
4.1.02.02.01.0003	Retribusi Penyewaan Bangunan	0,00	0,00	0,00	5.699.060.999,00
4.1.02.02.01.0004	Retribusi Pemakaian Laboratorium	0,00	0,00	0,00	846.197.300,00
4.1.02.02.01.0005	Retribusi Pemakaian Ruangan	0,00	0,00	0,00	1.531.605.201,00
4.1.02.02.01.0006	Retribusi Pemakaian Kendaraan Bermotor	0,00	0,00	0,00	34.673.319.666,00
4.1.02.02.01.0007	Retribusi Pemakaian Alat	0,00	0,00	0,00	487.971.000,00
4.1.02.02.02	Retribusi Pasar Grosir dan/atau Pertokoan	0,00	0,00	0,00	673.090.200,00
4.1.02.02.02.0002	Retribusi Penyediaan Fasilitas Pasar/Pertokoan yang Dikontrakkan	0,00	0,00	0,00	673.090.200,00
4.1.02.02.03	Retribusi Tempat Pelelangan	28.840.000,00	31.676.897,00	109,83	28.970.442,00
4.1.02.02.03.0001	Retribusi Penyediaan Tempat Pelelangan	28.840.000,00	31.676.897,00	109,83	28.970.442,00
4.1.02.02.04	Retribusi Terminal	818.000.000,00	3.534.472.300,00	432,08	3.406.950.000,00
4.1.02.02.04.0002	Retribusi Pelayanan Penyediaan Tempat Kegiatan Usaha	818.000.000,00	3.534.472.300,00	432,08	3.270.090.000,00
4.1.02.02.04.0003	Retribusi Pelayanan Penyediaan Fasilitas Lainnya di Lingkungan Terminal	0,00	0,00	0,00	136.860.000,00
4.1.02.02.05	Retribusi Tempat Khusus Parkir	1.566.094.250,00	1.522.716.450,00	97,23	1.045.909.455,00
4.1.02.02.05.0001	Retribusi Pelayanan Tempat Khusus Parkir	1.566.094.250,00	1.522.716.450,00	97,23	1.045.909.455,00
4.1.02.02.06	Retribusi Tempat Penginapan/ Pesanggrahan/Vila	2.246.400.000,00	665.600.000,00	29,62	624.250.000,00
4.1.02.02.06.0001	Retribusi Pelayanan Tempat Penginapan/ Pesanggrahan/Vila	2.246.400.000,00	665.600.000,00	29,62	624.250.000,00
4.1.02.02.09	Retribusi Tempat Rekreasi dan Olahraga	7.095.425.000,00	5.980.739.710,00	84,29	5.729.313.705,00
4.1.02.02.09.0001	Retribusi Pelayanan Tempat Rekreasi dan Olahraga	7.095.425.000,00	5.980.739.710,00	84,29	5.729.313.705,00
4.1.02.02.11	Retribusi Penjualan Produksi Usaha Daerah	0,00	0,00	0,00	367.903.675,00
4.1.02.02.11.0001	Retribusi Penjualan Produksi Hasil Usaha Daerah berupa Bibit atau Benih Tanaman	0,00	0,00	0,00	27.701.600,00
4.1.02.02.11.0003	Retribusi Penjualan Produksi hasil Usaha Daerah berupa Bibit atau Benih Ikan	0,00	0,00	0,00	112.146.075,00
4.1.02.02.11.0004	Retribusi Penjualan Produksi hasil Usaha Daerah selain Bibit atau Benih Tanaman, Ternak, dan Ikan	0,00	0,00	0,00	228.056.000,00
4.1.02.02.12	Retribusi Penyediaan Tempat Kegiatan Usaha berupa Pasar, Grosir, Pertokoan, dan Tempat Kegiatan Usaha Lainnya	2.084.550.524,00	2.049.054.628,00	98,29	0,00
4.1.02.02.12.0001	Retribusi Penyediaan Tempat Kegiatan Usaha berupa Pasar, Grosir, Pertokoan, dan Tempat Kegiatan Usaha Lainnya	2.084.550.524,00	2.049.054.628,00	98,29	0,00
4.1.02.02.14	Retribusi Penyediaan Tempat Khusus Parkir Diluar Badan Jalan	334.700.000,00	144.827.500,00	43,27	0,00
4.1.02.02.14.0001	Retribusi Penyediaan Tempat Khusus Parkir Diluar Badan Jalan	334.700.000,00	144.827.500,00	43,27	0,00
4.1.02.02.17	Retribusi Pelayanan Tempat Rekreasi, Pariwisata, dan Olahraga	1.500.000,00	1.800.000,00	120,00	0,00
4.1.02.02.17.0001	Retribusi Pelayanan Tempat Rekreasi, Pariwisata, dan Olahraga	1.500.000,00	1.800.000,00	120,00	0,00
4.1.02.02.19	Retribusi Penjualan Hasil Produksi Usaha Pemerintah Daerah	1.453.194.382,00	1.726.241.575,00	118,78	0,00
4.1.02.02.19.0001	Retribusi Penjualan Hasil Produksi Usaha Pemerintah Daerah	1.453.194.382,00	1.726.241.575,00	118,78	0,00
4.1.02.02.20	Retribusi Pemanfaatan Aset Daerah	81.350.656.754,00	59.198.714.772,00	72,76	7.996.831.057,00
4.1.02.02.20.0001	Retribusi Pemanfaatan Aset Daerah	81.350.656.754,00	59.198.714.772,00	72,76	7.996.831.057,00

Kode Rekening	URAIAN	ANGGARAN 2025	REALISASI 2025	% 2025	REALISASI 2024
4.1.02.03	Retribusi Perizinan Tertentu	45.039.313.831,00	41.459.804.381,00	92,05	37.099.552.424,00
4.1.02.03.07	Retribusi Persetujuan Bangunan Gedung	39.374.313.831,00	32.106.344.360,00	81,54	30.489.754.012,00
4.1.02.03.07.0001	Retribusi Persetujuan Bangunan Gedung	39.374.313.831,00	32.106.344.360,00	81,54	30.489.754.012,00
4.1.02.03.08	Retribusi Penggunaan Tenaga Kerja Asing (TKA)	5.665.000.000,00	9.353.460.021,00	165,10	6.609.798.412,00
4.1.02.03.08.0001	Retribusi Penggunaan Tenaga Kerja Asing (TKA)	5.665.000.000,00	9.353.460.021,00	165,10	6.609.798.412,00
4.1.03	Hasil Pengelolaan Kekayaan Daerah yang Dipisahkan	80.494.038.309,00	89.458.532.486,00	111,13	83.624.549.830,00
4.1.03.02	Bagian Laba yang Dibagikan kepada Pemerintah Daerah (Dividen) atas Penyertaan Modal pada BUMD	80.494.038.309,00	89.458.532.486,00	111,13	83.624.549.830,00
4.1.03.02.01	Bagian Laba yang Dibagikan kepada Pemerintah Daerah (Dividen) atas Penyertaan Modal pada BUMD (Lembaga Keuangan)	50.851.399.838,00	60.677.393.476,00	119,32	49.908.098.413,00
4.1.03.02.01.0001	Bagian Laba yang Dibagikan kepada Pemerintah Daerah (Dividen) atas Penyertaan Modal pada BUMD (Lembaga Keuangan)	50.851.399.838,00	60.677.393.476,00	119,32	49.908.098.413,00
4.1.03.02.02	Bagian Laba yang Dibagikan kepada Pemerintah Daerah (Dividen) atas Penyertaan Modal pada BUMD (Aneka Usaha)	905.138.471,00	0,00	0,00	0,00
4.1.03.02.02.0001	Bagian Laba yang Dibagikan kepada Pemerintah Daerah (Dividen) atas Penyertaan Modal pada BUMD (Aneka Usaha)	905.138.471,00	0,00	0,00	0,00
4.1.03.02.03	Bagian Laba yang Dibagikan kepada Pemerintah Daerah (Dividen) atas Penyertaan Modal pada BUMD (Bidang Air Minum)	28.737.500.000,00	28.781.139.010,00	100,15	33.716.451.417,00
4.1.03.02.03.0001	Bagian Laba yang Dibagikan kepada Pemerintah Daerah (Dividen) atas Penyertaan Modal pada Perusahaan Milik Daerah/BUMD (Bidang Air Minum)	28.737.500.000,00	28.781.139.010,00	100,15	33.716.451.417,00
4.1.04	Lain-lain PAD yang Sah	38.102.405.000,00	58.523.667.057,36	153,59	65.569.134.844,00
4.1.04.01	Hasil Penjualan BMD yang Tidak Dipisahkan	1.100.000.000,00	1.184.760.000,00	107,70	1.606.363.000,00
4.1.04.01.08	Hasil Penjualan Aset Lain-Lain	1.100.000.000,00	1.184.760.000,00	107,70	1.606.363.000,00
4.1.04.01.08.0002	Hasil Penjualan Aset Lain-Lain-Aset Lain-Lain-Aset Tetap yang Tidak Digunakan Dalam Operasional Pemerintah	1.100.000.000,00	1.184.760.000,00	107,70	1.606.363.000,00
4.1.04.03	Hasil Pemanfaatan BMD yang Tidak Dipisahkan	1.000.000.000,00	1.145.330.612,00	114,53	1.522.729.539,00
4.1.04.03.01	Hasil Sewa BMD	0,00	0,00	0,00	300.208.577,00
4.1.04.03.01.0001	Hasil Sewa BMD	0,00	0,00	0,00	300.208.577,00
4.1.04.03.05	Hasil dari Kerja Sama Penyediaan Infrastruktur	1.000.000.000,00	1.145.330.612,00	114,53	1.222.520.962,00
4.1.04.03.05.0001	Hasil dari Kerja Sama Penyediaan Infrastruktur	1.000.000.000,00	1.145.330.612,00	114,53	1.222.520.962,00
4.1.04.05	Jasa Giro	4.000.000.000,00	3.634.356.535,00	90,85	4.050.073.185,00
4.1.04.05.01	Jasa Giro pada Kas Daerah	4.000.000.000,00	3.634.233.441,00	90,85	4.049.840.049,00
4.1.04.05.01.0001	Jasa Giro pada Kas Daerah	4.000.000.000,00	3.634.233.441,00	90,85	4.049.840.049,00
4.1.04.05.02	Jasa Giro pada Kas di Bendahara	0,00	123.094,00	0,00	233.136,00
4.1.04.05.02.0001	Jasa Giro pada Kas di Bendahara	0,00	123.094,00	0,00	233.136,00
4.1.04.07	Pendapatan Bunga	9.500.000.000,00	17.890.548.538,00	188,32	15.347.025.046,00
4.1.04.07.01	Pendapatan Bunga atas Penempatan Uang Pemerintah Daerah	9.500.000.000,00	17.890.548.538,00	188,32	15.347.025.046,00
4.1.04.07.01.0001	Pendapatan Bunga atas Penempatan Uang Pemerintah Daerah	9.500.000.000,00	17.890.548.538,00	188,32	15.347.025.046,00
4.1.04.09	Penerimaan Komisi, Potongan, atau Bentuk Lain	34.000.000,00	10.104.613.647,36	29.719,45	1.113.068.062,00
4.1.04.09.01	Penerimaan Komisi, Potongan, atau Bentuk Lain	34.000.000,00	10.104.613.647,36	29.719,45	1.113.068.062,00
4.1.04.09.01.0001	Penerimaan Komisi, Potongan, atau Bentuk Lain	34.000.000,00	10.104.613.647,36	29.719,45	1.113.068.062,00
4.1.04.11	Pendapatan Denda atas Keterlambatan Pelaksanaan Pekerjaan	3.000.000.000,00	966.830.452,00	32,22	11.809.210.138,00
4.1.04.11.01	Pendapatan Denda atas Keterlambatan Pelaksanaan Pekerjaan	3.000.000.000,00	966.830.452,00	32,22	11.809.210.138,00
4.1.04.11.01.0001	Pendapatan Denda atas Keterlambatan Pelaksanaan Pekerjaan	3.000.000.000,00	966.830.452,00	32,22	11.809.210.138,00
4.1.04.12	Pendapatan Denda Pajak Daerah	7.000.000.000,00	10.783.667.908,00	154,05	12.357.793.607,00
4.1.04.12.06	Pendapatan Denda Pajak Hotel	0,00	0,00	0,00	588.615.040,00
4.1.04.12.06.0001	Pendapatan Denda Pajak Hotel	0,00	0,00	0,00	354.865.163,00
4.1.04.12.06.0003	Pendapatan Denda Pajak Losmen	0,00	0,00	0,00	63.971.904,00
4.1.04.12.06.0005	Pendapatan Denda Pajak Wisma Pariwisata	0,00	0,00	0,00	40.695.920,00
4.1.04.12.06.0008	Pendapatan Denda Pajak Rumah Kos dengan Jumlah Kamar Lebih dari 10 (Sepuluh)	0,00	0,00	0,00	129.082.053,00
4.1.04.12.07	Pendapatan Denda Pajak Restoran	0,00	0,00	0,00	1.325.762.718,00
4.1.04.12.07.0001	Pendapatan Denda Pajak Restoran dan Sejenisnya	0,00	0,00	0,00	1.150.053.309,00
4.1.04.12.07.0002	Pendapatan Denda Pajak Rumah Makan dan Sejenisnya	0,00	0,00	0,00	20.494.611,00
4.1.04.12.07.0003	Pendapatan Denda Pajak Kafetaria dan Sejenisnya	0,00	0,00	0,00	117.588.287,00
4.1.04.12.07.0006	Pendapatan Denda Pajak Bar dan Sejenisnya	0,00	0,00	0,00	24.881.687,00
4.1.04.12.07.0007	Pendapatan Jasa Boga/Katering dan Sejenisnya	0,00	0,00	0,00	12.744.824,00
4.1.04.12.08	Pendapatan Denda Pajak Hiburan	0,00	0,00	0,00	132.616.881,00
4.1.04.12.08.0001	Pendapatan Denda Pajak Tontonan Film	0,00	0,00	0,00	1.280.399,00
4.1.04.12.08.0002	Pendapatan Denda Pajak Pagelaran Kesenian/Musik/Tari/Busana	0,00	0,00	0,00	3.212.669,00
4.1.04.12.08.0005	Pendapatan Denda Pajak Diskotik, Karaoke, Klub Malam, dan Sejenisnya	0,00	0,00	0,00	28.467.502,00
4.1.04.12.08.0007	Pendapatan Denda Pajak Permainan Biliar dan Bowling	0,00	0,00	0,00	717.670,00
4.1.04.12.08.0008	Pendapatan Denda Pajak Pacuan Kuda, Kendaraan Bermotor, dan Permainan Ketangkasan	0,00	0,00	0,00	81.141.194,00
4.1.04.12.08.0009	Pendapatan Denda Pajak Panti Pijat, Refleksi, Mandi Uap/Spa, dan Pusat Kebugaran (Fitness Center)	0,00	0,00	0,00	7.478.713,00
4.1.04.12.08.0010	Pendapatan Denda Pajak Pertandingan Olahraga	0,00	0,00	0,00	10.318.734,00
4.1.04.12.09	Pendapatan Denda Pajak Reklame	93.010.910,00	149.173.444,00	160,38	53.975.625,00
4.1.04.12.09.0001	Pendapatan Denda Pajak Reklame Papan/ Billboard/Videotron/Megatron	87.091.276,00	146.109.739,00	167,76	51.526.206,00
4.1.04.12.09.0002	Pendapatan Denda Pajak Reklame Kain	4.752.809,00	2.944.837,00	61,95	2.388.669,00
4.1.04.12.09.0003	Pendapatan Denda Pajak Reklame Melekat/Stiker	350.826,00	0,00	0,00	60.750,00

Kode Rekening	URAIAN	ANGGARAN 2025	REALISASI 2025	% 2025	REALISASI 2024
4.1.04.12.09.0005	Pendapatan Denda Pajak Reklame Berjalan	475.055,00	118.868,00	25,02	0,00
4.1.04.12.09.0009	Pendapatan Denda Pajak Reklame Film/Slide	340.944,00	0,00	0,00	0,00
4.1.04.12.10	Pendapatan Denda Pajak Penerangan Jalan	0,00	0,00	0,00	152.949,00
4.1.04.12.10.0001	Pendapatan Denda Pajak Penerangan Jalan Dihasilkan Sendiri	0,00	0,00	0,00	152.949,00
4.1.04.12.11	Pendapatan Denda Pajak Parkir	0,00	0,00	0,00	37.748.044,00
4.1.04.12.11.0001	Pendapatan Denda Pajak Parkir	0,00	0,00	0,00	37.748.044,00
4.1.04.12.12	Pendapatan Denda Pajak Air Tanah	45.298.534,00	20.016.000,00	44,18	16.848.714,00
4.1.04.12.12.0001	Pendapatan Denda Pajak Air Tanah	45.298.534,00	20.016.000,00	44,18	16.848.714,00
4.1.04.12.13	Pendapatan Denda Pajak Sarang Burung Walet	0,00	4.000,00	0,00	0,00
4.1.04.12.13.0001	Pendapatan Denda Pajak Sarang Burung Walet	0,00	4.000,00	0,00	0,00
4.1.04.12.14	Pendapatan Denda Pajak Mineral Bukan Logam dan Batuan	3.000.000,00	3.214.240,00	107,14	0,00
4.1.04.12.14.0037	Pendapatan Denda Pajak Mineral Bukan Logam dan Batuan Lainnya	3.000.000,00	3.214.240,00	107,14	0,00
4.1.04.12.15	Pendapatan Denda Pajak Bumi dan Bangunan Perdesaan dan Perkotaan (PBBP2)	4.834.946.154,00	6.973.587.819,00	144,23	10.202.073.636,00
4.1.04.12.15.0001	Pendapatan Denda PBBP2	4.834.946.154,00	6.973.587.819,00	144,23	10.202.073.636,00
4.1.04.12.19	Pendapatan Denda Pajak Barang dan Jasa Tertentu (PBJT)	1.583.744.402,00	2.535.068.905,00	160,06	0,00
4.1.04.12.19.0001	Pendapatan Denda PBJT-Makanan dan/atau Minuman-Restoran	1.113.973.923,00	1.379.575.637,00	123,84	0,00
4.1.04.12.19.0002	Pendapatan Denda PBJT-Makanan dan/atau Minuman-Penyedia Jasa Boga atau Katering	15.895.335,00	80.526.236,00	506,60	0,00
4.1.04.12.19.0004	Pendapatan Denda PBJT-Tenaga Listrik-Konsumsi Tenaga Listrik yang Dihasilkan Sendiri	32.623,00	62.848,00	192,64	0,00
4.1.04.12.19.0005	Pendapatan Denda PBJT-Jasa Perhotelan-Hotel	208.038.783,00	475.269.317,00	228,45	0,00
4.1.04.12.19.0010	Pendapatan Denda PBJT-Jasa Perhotelan-Losmen	15.818.150,00	50.526.500,00	319,42	0,00
4.1.04.12.19.0011	Pendapatan Denda PBJT-Jasa Perhotelan-Wisma Pariwisata	3.804.209,00	13.312.662,00	349,94	0,00
4.1.04.12.19.0014	Pendapatan Denda PBJT-Jasa Perhotelan-Tempat Tinggal Pribadi yang Difungsikan sebagai Hotel	42.566.291,00	71.546.510,00	168,08	0,00
4.1.04.12.19.0016	Pendapatan Denda PBJT-Jasa Parkir-Penyediaan atau Penyelenggaraan Tempat Parkir	61.963.880,00	96.411.112,00	155,59	0,00
4.1.04.12.19.0017	Pendapatan Denda PBJT-Jasa Parkir-Pelayanan Memarkirkan Kendaraan (Parkir Valet)	2.975.800,00	322.483,00	10,83	0,00
4.1.04.12.19.0018	Pendapatan Denda PBJT-Jasa Kesenian dan Hiburan-Tontonan Film atau Bentuk Tontonan Audio Visual Lainnya yang Dipertontonkan secara Langsung di Suatu Lokasi Tertentu	2.102.783,00	577.803,00	27,47	0,00
4.1.04.12.19.0019	Pendapatan Denda PBJT-Jasa Kesenian dan Hiburan-Pergelaran Kesenian, Musik, Tari, dan/atau Busana	12.555.183,00	12.279.789,00	97,80	0,00
4.1.04.12.19.0025	Pendapatan Denda PBJT-Jasa Kesenian dan Hiburan-Permainan Ketangkasan	21.738.044,00	10.769.980,00	49,54	0,00
4.1.04.12.19.0026	Pendapatan Denda PBJT-Jasa Kesenian dan Hiburan-Olahraga Permainan dengan Menggunakan Tempat/Ruang dan/atau Peralatan dan Perlengkapan untuk Olahraga dan Kebugaran	7.506.114,00	40.481.922,00	539,31	0,00
4.1.04.12.19.0027	Pendapatan Denda PBJT-Jasa Kesenian dan Hiburan-Rekreasi Wahana Air, Wahana Ekologi, Wahana Pendidikan, Wahana Budaya, Wahana Salju, Wahana Permainan, Pemancingan, Agrowisata, dan Kebun Binatang	200.000,00	226.985,00	113,49	0,00
4.1.04.12.19.0028	Pendapatan Denda PBJT-Jasa Kesenian dan Hiburan-Panti Pijat dan Pijat Refleksi	8.392.030,00	31.574.237,00	376,24	0,00
4.1.04.12.19.0029	Pendapatan Denda PBJT-Jasa Kesenian dan Hiburan-Diskotek, Karaoke, Kelab Malam, Bar, dan Mandi Uap/Spa	66.181.254,00	271.604.884,00	410,39	0,00
4.1.04.12.20	Pendapatan Denda Opsen Pajak Kendaraan Bermotor (PKB)	400.000.000,00	1.029.868.000,00	257,46	0,00
4.1.04.12.20.0001	Pendapatan Denda Opsen PKB	400.000.000,00	1.029.868.000,00	257,46	0,00
4.1.04.12.21	Pendapatan Denda Opsen Bea Balik Nama Kendaraan Bermotor (BBNKB)	40.000.000,00	72.735.500,00	181,83	0,00
4.1.04.12.21.0001	Pendapatan Denda Opsen BBNKB	40.000.000,00	72.735.500,00	181,83	0,00
4.1.04.13	Pendapatan Denda Retribusi Daerah	6.000.000,00	6.524.535,00	108,74	6.242.700,00
4.1.04.13.01	Pendapatan Denda Retribusi Jasa Umum	6.000.000,00	6.524.535,00	108,74	6.242.700,00
4.1.04.13.01.0024	Pendapatan Denda Retribusi Pelayanan Pasar-Pelataran	6.000.000,00	6.524.535,00	108,74	6.242.700,00
4.1.04.15	Pendapatan dari Pengembalian	5.150.000.000,00	3.706.419.049,00	71,96	10.494.319.339,00
4.1.04.15.04	Pendapatan dari Pengembalian Kelebihan Pembayaran Perjalanan Dinas	176.955.854,00	5.760.000,00	3,25	8.305.000,00
4.1.04.15.04.0001	Pendapatan dari Pengembalian Kelebihan Pembayaran Perjalanan Dinas Dalam Negeri- Perjalanan Dinas Biasa	89.197.927,00	4.800.000,00	5,38	8.305.000,00
4.1.04.15.04.0005	Pendapatan dari Pengembalian Kelebihan Pembayaran Perjalanan Dinas Dalam Negeri- Perjalanan Dinas Paket Meeting Luar Kota	87.757.927,00	960.000,00	1,09	0,00
4.1.04.15.08	Pendapatan dari Pengembalian Kelebihan Pembayaran Belanja Gaji dan Tunjangan ASN	872.152.409,00	206.611.774,00	23,68	133.776.601,00
4.1.04.15.08.0001	Pendapatan dari Pengembalian Kelebihan Pembayaran Belanja Gaji Pokok ASN-Gaji Pokok PNS	90.217.445,00	3.419.518,00	3,79	44.290.260,00
4.1.04.15.08.0003	Pendapatan dari Pengembalian Kelebihan Pembayaran Belanja Tunjangan Keluarga ASN-Tunjangan Keluarga PNS	206.609.982,00	147.618.056,00	71,44	57.265.802,00
4.1.04.15.08.0004	Pendapatan dari Pengembalian Kelebihan Pembayaran Belanja Tunjangan Keluarga ASN-Tunjangan Keluarga PPPK	99.506.047,00	12.708.120,00	12,77	18.132.730,00
4.1.04.15.08.0005	Pendapatan dari Pengembalian Kelebihan Pembayaran Belanja Tunjangan Jabatan ASN-Tunjangan Jabatan PNS	0,00	0,00	0,00	5.580.009,00
4.1.04.15.08.0007	Pendapatan dari Pengembalian Kelebihan Pembayaran Belanja Tunjangan Fungsional ASN-Tunjangan Fungsional PNS	92.197.927,00	5.775.000,00	6,26	0,00
4.1.04.15.08.0011	Pendapatan dari Pengembalian Kelebihan Pembayaran Belanja Tunjangan Beras ASN-Tunjangan Beras PNS	115.712.383,00	29.576.236,00	25,56	8.305.479,00
4.1.04.15.08.0012	Pendapatan dari Pengembalian Kelebihan Pembayaran Belanja Tunjangan Beras ASN-Tunjangan Beras PPPK	94.184.767,00	7.386.840,00	7,84	0,00
4.1.04.15.08.0017	Pendapatan dari Pengembalian Kelebihan Pembayaran Belanja Iuran Jaminan Kesehatan ASN-Iuran Jaminan Kesehatan PNS	86.829.928,00	32.001,00	0,03	2.060,00
4.1.04.15.08.0018	Pendapatan dari Pengembalian Kelebihan Pembayaran Belanja Iuran Jaminan Kesehatan ASN-Iuran Jaminan Kesehatan PPPK	0,00	0,00	0,00	7.851,00
4.1.04.15.08.0019	Pendapatan dari Pengembalian Kelebihan Pembayaran Belanja Iuran Jaminan Kecelakaan Kerja ASN-Iuran Jaminan Kecelakaan Kerja PNS	0,00	0,00	0,00	11.329,00
4.1.04.15.08.0020	Pendapatan dari Pengembalian Kelebihan Pembayaran Belanja Iuran Jaminan Kecelakaan Kerja ASN-Iuran Jaminan Kecelakaan Kerja PPPK	0,00	0,00	0,00	23.379,00

Kode Rekening	URAIAN	ANGGARAN 2025	REALISASI 2025	% 2025	REALISASI 2024
4.1.04.15.08.0021	Pendapatan dari Pengembalian Kelebihan Pembayaran Belanja Iuran Jaminan Kematian ASN-Iuran Jaminan Kematian PNS	86.893.930,00	96.003,00	0,11	157.702,00
4.1.04.15.10	Pendapatan dari Pengembalian Kelebihan Pembayaran Belanja Tambahan Penghasilan berdasarkan Pertimbangan Objektif Lainnya ASN	0,00	0,00	0,00	38.240.000,00
4.1.04.15.10.0054	Pendapatan dari Pengembalian Kelebihan Pembayaran Belanja Honorarium-Honorarium Penanggungjawab Pengelola Keuangan	0,00	0,00	0,00	38.240.000,00
4.1.04.15.15	Pendapatan dari Pengembalian Kelebihan Pembayaran Belanja Barang	1.946.621.795,00	894.705.813,00	45,96	6.509.706.006,00
4.1.04.15.15.0001	Pendapatan dari Pengembalian Kelebihan Pembayaran Belanja Barang Pakai Habis-Bahan-Bahan Bangunan dan Konstruksi	226.095.328,00	229.692.901,00	101,59	5.479.153.564,00
4.1.04.15.15.0004	Pendapatan dari Pengembalian Kelebihan Pembayaran Belanja Barang Pakai Habis-Bahan-Bahan Bakar dan Pelumas	142.761.347,00	81.213.235,00	56,88	897.496.492,00
4.1.04.15.15.0005	Pendapatan dari Pengembalian Kelebihan Pembayaran Belanja Barang Pakai Habis-Bahan-Bahan Baku	0,00	0,00	0,00	5.527.350,00
4.1.04.15.15.0008	Pendapatan dari Pengembalian Kelebihan Pembayaran Belanja Barang Pakai Habis-Bahan-Bahan/Bibit Tanaman	0,00	0,00	0,00	126.050.000,00
4.1.04.15.15.0024	Pendapatan dari Pengembalian Kelebihan Pembayaran Belanja Barang Pakai Habis-Alat/Bahan untuk Kegiatan Kantor-Alat Tulis Kantor	88.007.527,00	2.246.100,00	2,55	0,00
4.1.04.15.15.0026	Pendapatan dari Pengembalian Kelebihan Pembayaran Belanja Barang Pakai Habis-Alat/Bahan untuk Kegiatan Kantor-Bahan Cetak	97.605.124,00	12.078.076,00	12,37	0,00
4.1.04.15.15.0029	Pendapatan dari Pengembalian Kelebihan Pembayaran Belanja Barang Pakai Habis-Alat/Bahan untuk Kegiatan Kantor-Bahan Komputer	0,00	0,00	0,00	978.600,00
4.1.04.15.15.0030	Pendapatan dari Pengembalian Kelebihan Pembayaran Belanja Barang Pakai Habis-Alat/Bahan untuk Kegiatan Kantor-Perabot Kantor	106.577.866,00	19.779.939,00	18,55	0,00
4.1.04.15.15.0035	Pendapatan dari Pengembalian Kelebihan Pembayaran Belanja Barang Pakai Habis-Alat/Bahan untuk Kegiatan Kantor-Suvenir/Cendera Mata	87.397.927,00	600.000,00	0,68	0,00
4.1.04.15.15.0039	Pendapatan dari Pengembalian Kelebihan Pembayaran Belanja Barang Pakai Habis-Barang untuk Dijual/Diserahkan kepada Masyarakat	114.115.494,00	27.317.567,00	23,93	0,00
4.1.04.15.15.0040	Pendapatan dari Pengembalian Kelebihan Pembayaran Belanja Barang Pakai Habis-Barang untuk Dijual/Diserahkan kepada Pihak Ketiga/Pihak Lain	0,00	0,00	0,00	500.000,00
4.1.04.15.15.0043	Pendapatan dari Pengembalian Kelebihan Pembayaran Belanja Barang Pakai Habis-Natura dan Pakan-Natura	87.533.927,00	736.000,00	0,84	0,00
4.1.04.15.15.0052	Pendapatan dari Pengembalian Kelebihan Pembayaran Belanja Barang Pakai Habis-Makanan dan Minuman Rapat	93.632.927,00	8.710.000,00	9,30	0,00
4.1.04.15.15.0119	Pendapatan dari Pengembalian Kelebihan Pembayaran Belanja Aset Tetap yang Tidak Memenuhi Kriteria Kapitalisasi-Peralatan dan Mesin-Alat Besar-Alat Bantu-Unit Pemeliharaan Lapangan	89.356.303,00	2.558.376,00	2,86	0,00
4.1.04.15.15.0338	Pendapatan dari Pengembalian Kelebihan Pembayaran Belanja Aset Tetap yang Tidak Memenuhi Kriteria Kapitalisasi-Peralatan dan Mesin-Alat Laboratorium-Unit Alat Laboratorium-Alat Laboratorium Aspal, Cat, dan Kimia	384.750.906,00	297.952.979,00	77,44	0,00
4.1.04.15.15.0671	Pendapatan dari Pengembalian Kelebihan Pembayaran Belanja Aset Tetap yang Tidak Memenuhi Kriteria Kapitalisasi-Jalan, Jaringan, dan Irigasi-Jalan dan Jembatan-Jalan-Jalan Kota	104.900.652,00	18.102.725,00	17,25	0,00
4.1.04.15.15.0672	Pendapatan dari Pengembalian Kelebihan Pembayaran Belanja Aset Tetap yang Tidak Memenuhi Kriteria Kapitalisasi-Jalan, Jaringan, dan Irigasi-Jalan dan Jembatan-Jalan-Jalan Desa	230.890.540,00	187.519.915,00	81,21	0,00
4.1.04.15.15.0702	Pendapatan dari Pengembalian Kelebihan Pembayaran Belanja Aset Tetap yang Tidak Memenuhi Kriteria Kapitalisasi-Jalan, Jaringan, dan Irigasi-Bangunan Air-Bangunan Pengairan Pasang Surut-Saluran Pembuang Pasang Surut	92.995.927,00	6.198.000,00	6,66	0,00
4.1.04.15.16	Pendapatan dari Pengembalian Kelebihan Pembayaran Belanja Jasa	968.815.764,00	688.030.670,00	71,01	2.206.411.502,00
4.1.04.15.16.0003	Pendapatan dari Pengembalian Kelebihan Pembayaran Belanja Jasa Kantor-Honorarium Narasumber atau Pembahas, Moderator, Pembawa Acara, dan Panitia	97.992.427,00	15.694.500,00	16,01	2.900.000,00
4.1.04.15.16.0026	Pendapatan dari Pengembalian Kelebihan Pembayaran Belanja Jasa Kantor-Jasa Tenaga Administrasi	112.749.679,00	170.951.752,00	151,62	329.847.622,00
4.1.04.15.16.0029	Pendapatan dari Pengembalian Kelebihan Pembayaran Belanja Jasa Kantor-Jasa Tenaga Ahli	114.126.567,00	93.748.889,00	82,14	0,00
4.1.04.15.16.0030	Pendapatan dari Pengembalian Kelebihan Pembayaran Belanja Jasa Kantor-Jasa Tenaga Kebersihan	101.797.927,00	172.476.000,00	169,42	1.873.513.880,00
4.1.04.15.16.0051	Pendapatan dari Pengembalian Kelebihan Pembayaran Belanja Jasa Kantor-Jasa Pengolahan Sampah	137.461.133,00	50.663.206,00	36,85	0,00
4.1.04.15.16.0062	Pendapatan dari Pengembalian Kelebihan Pembayaran Belanja Jasa Kantor-Langganan Jurnal/Surat Kabar/Majalah	0,00	0,00	0,00	150.000,00
4.1.04.15.16.0082	Pendapatan dari Pengembalian Kelebihan Pembayaran Belanja Iuran Jaminan/Asuransi-Iuran Jaminan Kesehatan bagi Non ASN	91.339.490,00	4.541.563,00	4,97	0,00
4.1.04.15.16.0157	Pendapatan dari Pengembalian Kelebihan Pembayaran Belanja Sewa Peralatan dan Mesin-Sewa Kendaraan Bermotor Penumpang	87.097.927,00	300.000,00	0,34	0,00
4.1.04.15.16.0904	Pendapatan dari Pengembalian Kelebihan Pembayaran Belanja Jasa Konsultansi Konstruksi-Jasa Konsultansi Perencanaan Arsitektur-Jasa Nasihat dan Pra Desain Arsitektural	88.177.687,00	1.379.760,00	1,56	0,00
4.1.04.15.16.0966	Pendapatan dari Pengembalian Kelebihan Pembayaran Belanja Jasa Ketersediaan Layanan (Availibility Payment)-Jasa Ketersediaan Layanan (Availibility Payment) Infrastruktur Transportasi	0,00	127.000.000,00	0,00	0,00
4.1.04.15.16.1064	Pendapatan dari Pengembalian Kelebihan Pembayaran Belanja Jasa Kantor-Honorarium Pengadaan Barang/Jasa	138.072.927,00	51.275.000,00	37,13	0,00
4.1.04.15.17	Pendapatan dari Pengembalian Kelebihan Pembayaran Belanja Pemeliharaan	375.340.147,00	172.610.690,00	45,98	53.523.329,00
4.1.04.15.17.0033	Pendapatan dari Pengembalian Kelebihan Pembayaran Belanja Pemeliharaan Tanah-Pemeliharaan Tanah-Lapangan-Tanah Kampung	89.387.927,00	2.590.000,00	2,89	0,00
4.1.04.15.17.0058	Pendapatan dari Pengembalian Kelebihan Pembayaran Belanja Pemeliharaan Peralatan dan Mesin-Pemeliharaan Alat Besar-Alat Bantu-Pompa	190.857.927,00	127.125.414,00	66,60	0,00
4.1.04.15.17.0553	Pendapatan dari Pengembalian Kelebihan Pembayaran Belanja Pemeliharaan Gedung dan Bangunan-Pemeliharaan Bangunan Gedung-Bangunan Gedung Tempat Kerja-Bangunan Gedung Tempat Pertemuan	0,00	0,00	0,00	53.523.329,00
4.1.04.15.17.0643	Pendapatan dari Pengembalian Kelebihan Pembayaran Belanja Pemeliharaan Jalan, Jaringan, dan Irigasi-Pemeliharaan Bangunan Air-Bangunan Pengairan Pasang Surut-Saluran Pembuang Pasang Surut	95.094.293,00	42.895.276,00	45,10	0,00
4.1.04.15.49	Pendapatan dari Pengembalian Kelebihan Pembayaran Belanja Modal Peralatan dan Mesin-Alat Laboratorium	97.217.927,00	10.420.000,00	10,71	0,00
4.1.04.15.49.0086	Pendapatan dari Pengembalian Kelebihan Pembayaran Belanja Modal Alat Peraga Praktik Sekolah-Alat Peraga Praktik Sekolah Lainnya	97.217.927,00	10.420.000,00	10,71	0,00
4.1.04.15.60	Pendapatan dari Pengembalian Kelebihan Pembayaran Belanja Modal Peralatan dan Mesin-Peralatan Olahraga	88.775.636,00	1.977.709,00	2,22	0,00

Kode Rekening	URAIAN	ANGGARAN 2025	REALISASI 2025	% 2025	REALISASI 2024
4.1.04.15.60.0006	Pendapatan dari Pengembalian Kelebihan Pembayaran Belanja Modal Peralatan Olahraga-Peralatan Olahraga Lainnya	88.775.636,00	1.977.709,00	2,22	0,00
4.1.04.15.61	Pendapatan dari Pengembalian Kelebihan Pembayaran Belanja Modal Gedung dan Bangunan-Bangunan Gedung	624.120.468,00	1.404.252.707,00	224,99	0,00
4.1.04.15.61.0001	Pendapatan dari Pengembalian Kelebihan Pembayaran Belanja Modal Bangunan Gedung Tempat Kerja-Bangunan Gedung Kantor	95.777.927,00	926.367.701,00	967,20	0,00
4.1.04.15.61.0032	Pendapatan dari Pengembalian Kelebihan Pembayaran Belanja Modal Bangunan Gedung Tempat Kerja-Bangunan Fasilitas Umum	528.342.541,00	477.885.006,00	90,44	0,00
4.1.04.15.88	Pendapatan dari Pengembalian Kelebihan Pembayaran Belanja Pegawai BOS, Belanja Barang dan Jasa BOS, Belanja Modal Peralatan dan Mesin BOS, serta Belanja Modal Aset Tetap Lainnya BOS	0,00	322.049.686,00	0,00	1.544.356.901,00
4.1.04.15.88.0002	Pendapatan dari Pengembalian Kelebihan Pembayaran Belanja Barang dan Jasa BOS	0,00	322.049.686,00	0,00	1.544.356.901,00
4.1.04.16	Pendapatan BLUD	7.312.405.000,00	8.914.365.955,00	121,90	7.121.655.439,00
4.1.04.16.06	Pendapatan BLUD dari Lain-Lain Pendapatan BLUD yang Sah	7.312.405.000,00	8.914.365.955,00	121,90	7.121.655.439,00
4.1.04.16.06.0001	Pendapatan BLUD dari Jasa Giro	300.000.000,00	439.932.313,00	146,64	274.363.080,00
4.1.04.16.06.0002	Pendapatan BLUD dari Pendapatan Bunga	500.000.000,00	1.385.761.967,00	277,15	1.204.931.775,00
4.1.04.16.06.0006	Pendapatan BLUD dari Pengembangan Usaha	6.512.405.000,00	7.088.671.675,00	108,84	5.642.360.584,00
4.1.04.19	Pendapatan Hasil Pengelolaan Dana Bergulir	0,00	142.249.826,00	0,00	140.654.789,00
4.1.04.19.01	Pendapatan Hasil Pengelolaan Dana Bergulir	0,00	142.249.826,00	0,00	140.654.789,00
4.1.04.19.01.0001	Pendapatan Hasil Pengelolaan Dana Bergulir	0,00	142.249.826,00	0,00	140.654.789,00
4.1.04.21	Pendapatan Denda atas Pelanggaran Peraturan Daerah	0,00	44.000.000,00	0,00	0,00
4.1.04.21.01	Pendapatan Denda atas Pelanggaran Peraturan Daerah	0,00	44.000.000,00	0,00	0,00
4.1.04.21.01.0001	Pendapatan Denda atas Pelanggaran Peraturan Daerah	0,00	44.000.000,00	0,00	0,00
	JUMLAH PENDAPATAN ASLI DAERAH	**3.904.690.263.565,00**	**3.441.214.177.016,36**	**88,13**	**2.885.774.306.352,00**
4.2	**PENDAPATAN TRANSFER**	**2.373.825.832.308,00**	**2.364.841.214.535,00**	**99,62**	**2.582.075.135.129,00**
4.2.01	Pendapatan Transfer Pemerintah Pusat	2.078.070.424.308,00	2.071.248.017.625,00	99,67	2.001.244.218.589,00
4.2.01.01	Dana Perimbangan	0,00	0,00	0,00	1.970.290.635.589,00
4.2.01.01.01	Dana Transfer Umum-Dana Bagi Hasil (DBH)	0,00	0,00	0,00	218.776.973.000,00
4.2.01.01.01.0001	DBH Pajak Bumi dan Bangunan	0,00	0,00	0,00	2.838.260.000,00
4.2.01.01.01.0003	DBH PPh Pasal 25 dan Pasal 29/WPOPDN	0,00	0,00	0,00	199.638.523.000,00
4.2.01.01.01.0004	DBH Cukai Hasil Tembakau (CHT)	0,00	0,00	0,00	14.828.413.000,00
4.2.01.01.01.0006	DBH Sumber Daya Alam (SDA) Gas Bumi	0,00	0,00	0,00	98.655.000,00
4.2.01.01.01.0007	DBH Sumber Daya Alam (SDA) Pengusahaan Panas Bumi	0,00	0,00	0,00	28.325.000,00
4.2.01.01.01.0008	DBH Sumber Daya Alam (SDA) Mineral dan Batubara-Landrent	0,00	0,00	0,00	2.000,00
4.2.01.01.01.0010	DBH Sumber Daya Alam (SDA) Kehutanan- Provisi Sumber Daya Hutan (PSDH)	0,00	0,00	0,00	188.569.000,00
4.2.01.01.01.0013	DBH Sumber Daya Alam (SDA) Perikanan	0,00	0,00	0,00	1.156.226.000,00
4.2.01.01.02	Dana Transfer Umum-Dana Alokasi Umum (DAU)	0,00	0,00	0,00	1.277.400.412.000,00
4.2.01.01.02.0001	DAU	0,00	0,00	0,00	1.277.400.412.000,00
4.2.01.01.03	Dana Transfer Khusus-Dana Alokasi Khusus (DAK) Fisik	0,00	0,00	0,00	14.632.547.321,00
4.2.01.01.03.0001	DAK Fisik-Bidang Pendidikan-Reguler-PAUD	0,00	0,00	0,00	247.103.591,00
4.2.01.01.03.0002	DAK Fisik-Bidang Pendidikan-Reguler-SD	0,00	0,00	0,00	1.167.007.316,00
4.2.01.01.03.0003	DAK Fisik-Bidang Pendidikan-Reguler-SMP	0,00	0,00	0,00	2.152.248.654,00
4.2.01.01.03.0016	DAK Fisik-Bidang Kesehatan dan KB-Penugasan-Penurunan AKI dan AKB	0,00	0,00	0,00	1.601.910.762,00
4.2.01.01.03.0039	DAK Fisik-Bidang Air Minum-Penugasan	0,00	0,00	0,00	3.220.386.000,00
4.2.01.01.03.0042	DAK Fisik-Bidang Sanitasi-Penugasan	0,00	0,00	0,00	1.835.319.998,00
4.2.01.01.03.0055	DAK Fisik-Bidang Kesehatan dan KB-Penugasan-Keluarga Berencana	0,00	0,00	0,00	751.121.000,00
4.2.01.01.03.0060	DAK Fisik-Bidang Kesehatan dan KB-Reguler-Penguatan Sistem Kesehatan	0,00	0,00	0,00	3.657.450.000,00
4.2.01.01.04	Dana Transfer Khusus-Dana Alokasi Khusus (DAK) Non Fisik	0,00	0,00	0,00	459.480.703.268,00
4.2.01.01.04.0001	DAK Non Fisik-BOS Reguler	0,00	0,00	0,00	183.088.909.458,00
4.2.01.01.04.0003	DAK Non Fisik-BOS Kinerja	0,00	0,00	0,00	5.065.000.000,00
4.2.01.01.04.0004	DAK Non Fisik-TPG PNSD	0,00	0,00	0,00	154.882.100.000,00
4.2.01.01.04.0005	DAK Non Fisik-Tamsil Guru PNSD	0,00	0,00	0,00	6.608.030.000,00
4.2.01.01.04.0007	DAK Non Fisik-BOP PAUD	0,00	0,00	0,00	27.747.257.529,00
4.2.01.01.04.0008	DAK Non Fisik-BOP Pendidikan Kesetaraan	0,00	0,00	0,00	6.597.637.968,00
4.2.01.01.04.0011	DAK Non Fisik-BOKKB-BOK	0,00	0,00	0,00	27.691.553.175,00
4.2.01.01.04.0012	DAK Non Fisik-BOKKB-Pengawasan Obat dan Makanan	0,00	0,00	0,00	439.841.650,00
4.2.01.01.04.0013	DAK Non Fisik-BOKKB-Akreditasi Puskesmas	0,00	0,00	0,00	29.871.790.328,00
4.2.01.01.04.0015	DAK Non Fisik-BOKKB-BOKB	0,00	0,00	0,00	14.072.790.493,00
4.2.01.01.04.0016	DAK Non Fisik-PK2UKM	0,00	0,00	0,00	725.325.367,00
4.2.01.01.04.0018	DAK Non Fisik-Dana Pelayanan Kepariwisataan	0,00	0,00	0,00	111.129.500,00
4.2.01.01.04.0020	DAK Non Fisik-Fasilitasi Penanaman Modal	0,00	0,00	0,00	332.577.800,00
4.2.01.01.04.0022	DAK NonFisik-Dana Pelayanan Perlindungan Perempuan dan Anak	0,00	0,00	0,00	406.000.000,00
4.2.01.01.04.0024	DAK Non Fisik-Dana Penguatan Kapasitas Kelembagaan Sentra IKM	0,00	0,00	0,00	1.840.760.000,00
4.2.01.07	Dana Bagi Hasil (DBH)	240.412.749.000,00	233.346.503.400,00	97,06	0,00
4.2.01.07.01	DBH Pajak	239.355.867.000,00	232.235.262.400,00	97,02	0,00
4.2.01.07.01.0001	DBH PBB	4.913.520.000,00	4.503.999.000,00	91,66	0,00
4.2.01.07.01.0003	DBH PPh Pasal 25 dan Pasal 29/WPOPDN	209.792.446.000,00	202.626.634.400,00	96,58	0,00

Kode Rekening	URAIAN	ANGGARAN 2025	REALISASI 2025	% 2025	REALISASI 2024
4.2.01.07.01.0004	DBH Cukai Hasil Tembakau (CHT)	24.649.901.000,00	25.104.629.000,00	101,84	0,00
4.2.01.07.02	DBH Sumber Daya Alam (SDA)	1.056.882.000,00	1.111.241.000,00	105,14	0,00
4.2.01.07.02.0001	DBH SDA Minyak Bumi	41.915.000,00	87.584.000,00	208,95	0,00
4.2.01.07.02.0003	DBH SDA Pengusahaan Panas Bumi	9.885.000,00	18.575.000,00	187,91	0,00
4.2.01.07.02.0006	DBH SDA Kehutanan-Provisi Sumber Daya Hutan (PSDH)	107.280.000,00	107.280.000,00	100,00	0,00
4.2.01.07.02.0009	DBH SDA Perikanan	897.802.000,00	897.802.000,00	100,00	0,00
4.2.01.08	Dana Alokasi Umum (DAU)	1.300.226.488.660,00	1.299.971.380.613,00	99,98	0,00
4.2.01.08.01	DAU yang Tidak Ditentukan Penggunaannya	1.165.494.905.660,00	1.165.239.797.613,00	99,97	0,00
4.2.01.08.01.0001	DAU	1.165.494.905.660,00	1.165.239.797.613,00	99,97	0,00
4.2.01.08.02	DAU yang Ditentukan Penggunaannya	134.731.583.000,00	134.731.583.000,00	100,00	0,00
4.2.01.08.02.0001	DAU Tambahan Dukungan Pendanaan Kelurahan	35.400.000.000,00	35.400.000.000,00	100,00	0,00
4.2.01.08.02.0003	DAU Tambahan Dukungan Pendanaan atas Kebijakan Penggajian Pegawai Pemerintah dengan Perjanjian Kerja	49.324.858.000,00	49.324.858.000,00	100,00	0,00
4.2.01.08.02.0004	DAU yang Ditentukan Penggunaannya Bidang Pendidikan	50.006.725.000,00	50.006.725.000,00	100,00	0,00
4.2.01.09	Dana Alokasi Khusus (DAK)	508.146.704.648,00	508.645.651.612,00	100,09	0,00
4.2.01.09.01	DAK Fisik	15.211.370.204,00	13.128.032.009,00	86,30	0,00
4.2.01.09.01.0002	DAK Fisik-Bidang Pendidikan-Reguler-SD	296.297.000,00	0,00	0,00	0,00
4.2.01.09.01.0003	DAK Fisik-Bidang Pendidikan-Reguler-SMP	216.600.000,00	196.000.000,00	90,48	0,00
4.2.01.09.01.0011	DAK Fisik-Bidang Pendidikan-Reguler-Perpustakaan Daerah	10.049.908.204,00	8.308.764.364,00	82,67	0,00
4.2.01.09.01.0055	DAK Fisik-Bidang Kesehatan dan KB-Penugasan-Keluarga Berencana	1.524.750.000,00	1.523.750.000,00	99,93	0,00
4.2.01.09.01.0108	DAK Fisik-Bidang Sanitasi-Layanan Dasar	3.123.815.000,00	3.099.517.645,00	99,22	0,00
4.2.01.09.02	DAK Non Fisik	492.935.334.444,00	495.517.619.603,00	100,52	0,00
4.2.01.09.02.0001	DAK Non Fisik-BOS Reguler	181.959.144.687,00	181.759.798.978,00	99,89	0,00
4.2.01.09.02.0003	DAK Non Fisik-BOS Kinerja	5.156.750.000,00	5.156.750.000,00	100,00	0,00
4.2.01.09.02.0015	DAK Non Fisik-BOKKB-BOKB	12.226.505.760,00	12.226.505.760,00	100,00	0,00
4.2.01.09.02.0022	DAK Non Fisik-Dana Pelayanan Perlindungan Perempuan dan Anak	239.855.083,00	239.855.083,00	100,00	0,00
4.2.01.09.02.0024	DAK Non Fisik-Dana Penguatan Kapasitas Kelembagaan Sentra IKM	3.087.032.000,00	3.087.032.000,00	100,00	0,00
4.2.01.09.02.0028	DAK Non Fisik-Dana BOSP-BOP PAUD Reguler	26.514.781.535,00	26.268.942.331,00	99,07	0,00
4.2.01.09.02.0029	DAK Non Fisik-Dana BOSP-BOP PAUD Kinerja	495.000.000,00	495.000.000,00	100,00	0,00
4.2.01.09.02.0030	DAK Non Fisik-Dana BOSP-BOP Kesetaraan Reguler	6.919.329.490,00	6.674.915.864,00	96,46	0,00
4.2.01.09.02.0031	DAK Non Fisik-Dana BOSP-BOP Kesetaraan Kinerja	270.000.000,00	270.000.000,00	100,00	0,00
4.2.01.09.02.0033	DAK Non Fisik-Dana BOK-BOK Dinas-BOK Kabupaten/Kota	22.859.011.838,00	22.859.011.838,00	100,00	0,00
4.2.01.09.02.0035	DAK Non Fisik-Dana BOK-BOK Puskesmas	24.712.024.051,00	24.712.024.049,00	99,99	0,00
4.2.01.09.02.0036	DAK Non Fisik-Tunjangan Guru ASN Daerah-Tunjangan Profesi Guru	206.112.140.000,00	209.795.023.700,00	101,78	0,00
4.2.01.09.02.0037	DAK Non Fisik-Tunjangan Guru ASN Daerah-Tambahan Penghasilan Guru	1.869.000.000,00	1.458.000.000,00	78,00	0,00
4.2.01.09.02.0040	DAK Non Fisik-BOK-BOK Pengawasan Obat dan Makanan	400.760.000,00	400.760.000,00	100,00	0,00
4.2.01.09.02.0044	DAK Non Fisik-Bantuan Operasional Penyuluh Pertanian	114.000.000,00	114.000.000,00	100,00	0,00
	JUMLAH PENDAPATAN TRANSFER DANA PERIMBANGAN	**2.048.785.942.308,00**	**2.041.963.535.625,00**	**99,66**	**1.970.290.635.589,00**
4.2.01.06	Insentif Fiskal	29.284.482.000,00	29.284.482.000,00	100,00	30.953.583.000,00
4.2.01.06.01	Insentif Fiskal	0,00	0,00	0,00	30.953.583.000,00
4.2.01.06.01.0001	Insentif Fiskal	0,00	0,00	0,00	30.953.583.000,00
4.2.01.06.02	Insentif Fiskal Untuk Penghargaan Kinerja Tahun Sebelumnya	29.284.482.000,00	29.284.482.000,00	100,00	0,00
4.2.01.06.02.0001	Insentif Fiskal Untuk Penghargaan Kinerja Tahun Sebelumnya	29.284.482.000,00	29.284.482.000,00	100,00	0,00
	JUMLAH PENDAPATAN TRANSFER PEMERINTAH PUSAT - LAINNYA	**29.284.482.000,00**	**29.284.482.000,00**	**100,00**	**30.953.583.000,00**
4.2.02	Pendapatan Transfer Antar Daerah	295.755.408.000,00	293.593.196.910,00	99,26	580.830.916.540,00
4.2.02.01	Pendapatan Bagi Hasil	274.695.908.000,00	279.028.263.571,00	101,57	570.096.274.220,00
4.2.02.01.01	Pendapatan Bagi Hasil Pajak	274.695.908.000,00	279.028.263.571,00	101,57	570.096.274.220,00
4.2.02.01.01.0001	Pendapatan Bagi Hasil Pajak Kendaraan Bermotor	23.134.789.000,00	21.016.006.521,00	90,84	192.338.000.630,00
4.2.02.01.01.0002	Pendapatan Bagi Hasil Bea Balik Nama Kendaraan Bermotor	895.891.000,00	15.640.780.080,00	1.745,83	117.542.777.513,00
4.2.02.01.01.0003	Pendapatan Bagi Hasil Pajak Bahan Bakar Kendaraan Bermotor	163.607.291.000,00	157.371.652.305,00	96,18	176.921.731.820,00
4.2.02.01.01.0004	Pendapatan Bagi Hasil Pajak Air Permukaan	221.897.000,00	255.796.367,00	115,27	501.109.701,00
4.2.02.01.01.0005	Pendapatan Bagi Hasil Pajak Rokok	86.836.040.000,00	84.744.028.298,00	97,59	82.792.654.556,00
4.2.02.02	Bantuan Keuangan	21.059.500.000,00	14.564.933.339,00	69,16	10.734.642.320,00
4.2.02.02.02	Bantuan Keuangan Khusus dari Pemerintah Provinsi	21.059.500.000,00	14.564.933.339,00	69,16	10.734.642.320,00
4.2.02.02.02.0001	Bantuan Keuangan Khusus dari Pemerintah Daerah Provinsi	21.059.500.000,00	14.564.933.339,00	69,16	10.734.642.320,00
	JUMLAH PENDAPATAN TRANSFER ANTAR DAERAH	**295.755.408.000,00**	**293.593.196.910,00**	**99,26**	**580.830.916.540,00**
	JUMLAH PENDAPATAN TRANSFER	**2.373.825.832.308,00**	**2.364.841.214.535,00**	**99,62**	**2.582.075.135.129,00**
4.3	**LAIN-LAIN PENDAPATAN DAERAH YANG SAH**	**22.162.938.117,00**	**22.162.938.117,00**	**100,00**	**0,00**
4.3.03	Lain-lain Pendapatan Sesuai dengan Ketentuan Peraturan Perundang-Undangan	22.162.938.117,00	22.162.938.117,00	100,00	0,00
4.3.03.01	Lain-lain Pendapatan	22.162.938.117,00	22.162.938.117,00	100,00	0,00
4.3.03.01.02	Pendapatan atas Pengembalian Hibah	22.162.938.117,00	22.162.938.117,00	100,00	0,00

Kode Rekening	URAIAN	ANGGARAN 2025	REALISASI 2025	% 2025	REALISASI 2024
4.3.03.01.02.0001	Pendapatan atas Pengembalian Hibah pada Pemerintah	22.162.938.117,00	22.162.938.117,00	100,00	0,00
	JUMLAH LAIN LAIN PENDAPATAN DAERAH YANG SAH	**22.162.938.117,00**	**22.162.938.117,00**	**100,00**	**0,00**
	JUMLAH PENDAPATAN	**6.300.679.033.990,00**	**5.828.218.329.668,36**	**92,50**	**5.467.849.441.481,00**
5	**BELANJA DAERAH**	**6.465.191.894.136,00**	**5.752.029.104.228,36**	**88,96**	**5.499.006.330.559,00**
5.1	**BELANJA OPERASI**	**5.244.852.856.075,13**	**4.750.080.832.926,50**	**90,56**	**4.391.696.983.728,00**
5.1.01	Belanja Pegawai	2.124.755.330.166,87	1.955.987.642.988,00	92,05	1.859.371.617.699,00
5.1.01.01	Belanja Gaji dan Tunjangan ASN	994.513.600.843,86	912.331.515.262,00	91,73	845.972.126.318,00
5.1.01.01.01	Belanja Gaji Pokok ASN	717.123.658.090,94	670.680.799.914,00	93,52	631.177.355.252,00
5.1.01.01.01.0001	Belanja Gaji Pokok PNS	473.235.408.736,81	438.183.969.444,00	92,59	463.129.083.962,00
5.1.01.01.01.0002	Belanja Gaji Pokok PPPK	243.888.249.354,13	232.496.830.470,00	95,32	168.048.271.290,00
5.1.01.01.02	Belanja Tunjangan Keluarga ASN	61.503.091.450,07	57.804.254.403,00	93,98	53.733.463.309,00
5.1.01.01.02.0001	Belanja Tunjangan Keluarga PNS	40.538.999.835,11	38.267.432.367,00	94,39	40.125.049.499,00
5.1.01.01.02.0002	Belanja Tunjangan Keluarga PPPK	20.964.091.614,96	19.536.822.036,00	93,19	13.608.413.810,00
5.1.01.01.03	Belanja Tunjangan Jabatan ASN	14.126.586.789,08	12.761.959.343,00	90,34	13.799.763.021,00
5.1.01.01.03.0001	Belanja Tunjangan Jabatan PNS	14.126.586.789,08	12.761.959.343,00	90,34	13.799.763.021,00
5.1.01.01.04	Belanja Tunjangan Fungsional ASN	43.729.126.506,06	41.436.530.809,00	94,75	36.129.438.970,00
5.1.01.01.04.0001	Belanja Tunjangan Fungsional PNS	29.869.140.616,02	28.521.038.699,00	95,48	29.313.299.970,00
5.1.01.01.04.0002	Belanja Tunjangan Fungsional PPPK	13.859.985.890,04	12.915.492.110,00	93,18	6.816.139.000,00
5.1.01.01.05	Belanja Tunjangan Fungsional Umum ASN	12.705.600.429,80	11.165.780.230,00	87,88	10.750.065.000,00
5.1.01.01.05.0001	Belanja Tunjangan Fungsional Umum PNS	5.273.764.057,60	4.801.897.916,00	91,05	5.160.500.000,00
5.1.01.01.05.0002	Belanja Tunjangan Fungsional Umum PPPK	7.431.836.372,20	6.363.882.314,00	85,63	5.589.565.000,00
5.1.01.01.06	Belanja Tunjangan Beras ASN	37.370.239.310,69	34.763.497.154,00	93,02	31.510.885.737,00
5.1.01.01.06.0001	Belanja Tunjangan Beras PNS	22.416.914.950,36	21.017.963.894,00	93,75	22.026.255.637,00
5.1.01.01.06.0002	Belanja Tunjangan Beras PPPK	14.953.324.360,33	13.745.533.260,00	91,92	9.484.630.100,00
5.1.01.01.07	Belanja Tunjangan PPh/Tunjangan Khusus ASN	36.532.262.157,65	21.103.331.816,00	57,76	10.919.098.929,00
5.1.01.01.07.0001	Belanja Tunjangan PPh/Tunjangan Khusus PNS	35.403.971.604,43	20.218.344.737,00	57,10	10.202.546.560,00
5.1.01.01.07.0002	Belanja Tunjangan PPh/Tunjangan Khusus PPPK	1.128.290.553,22	884.987.079,00	78,43	716.552.369,00
5.1.01.01.08	Belanja Pembulatan Gaji ASN	15.521.773,08	10.214.492,00	65,80	10.113.361,00
5.1.01.01.08.0001	Belanja Pembulatan Gaji PNS	9.238.074,83	5.758.994,00	62,33	6.432.828,00
5.1.01.01.08.0002	Belanja Pembulatan Gaji PPPK	6.283.698,25	4.455.498,00	70,90	3.680.533,00
5.1.01.01.09	Belanja Iuran Jaminan Kesehatan ASN	62.360.536.822,88	57.026.819.261,00	91,44	52.753.121.327,00
5.1.01.01.09.0001	Belanja Iuran Jaminan Kesehatan PNS	44.201.092.271,60	39.441.128.168,00	89,23	41.627.049.133,00
5.1.01.01.09.0002	Belanja Iuran Jaminan Kesehatan PPPK	18.159.444.551,28	17.585.691.093,00	96,84	11.126.072.194,00
5.1.01.01.10	Belanja Iuran Jaminan Kecelakaan Kerja ASN	1.571.902.584,60	1.394.822.073,00	88,73	1.297.194.480,00
5.1.01.01.10.0001	Belanja Iuran Jaminan Kecelakaan Kerja PNS	1.006.191.453,20	898.729.682,00	89,31	948.800.264,00
5.1.01.01.10.0002	Belanja Iuran Jaminan Kecelakaan Kerja PPPK	565.711.131,40	496.092.391,00	87,69	348.394.216,00
5.1.01.01.11	Belanja Iuran Jaminan Kematian ASN	4.542.831.711,92	4.183.505.767,00	92,09	3.891.626.932,00
5.1.01.01.11.0001	Belanja Iuran Jaminan Kematian PNS	2.911.975.646,40	2.696.198.634,00	92,59	2.846.425.187,00
5.1.01.01.11.0002	Belanja Iuran Jaminan Kematian PPPK	1.630.856.065,52	1.487.307.133,00	91,19	1.045.201.745,00
5.1.01.01.12	Belanja Iuran Simpanan Peserta Tabungan Perumahan Rakyat ASN	2.932.243.217,09	0,00	0,00	0,00
5.1.01.01.12.0001	Belanja Iuran Simpanan Peserta Tabungan Perumahan Rakyat PNS	1.846.696.996,69	0,00	0,00	0,00
5.1.01.01.12.0002	Belanja Iuran Simpanan Peserta Tabungan Perumahan Rakyat PPPK	1.085.546.220,40	0,00	0,00	0,00
5.1.01.02	Belanja Tambahan Penghasilan ASN	974.921.740.254,01	925.199.021.434,00	94,89	673.043.843.191,00
5.1.01.02.01	Tambahan Penghasilan berdasarkan Beban Kerja ASN	701.453.433.758,01	660.737.735.944,00	94,19	662.580.516.671,00
5.1.01.02.01.0001	Tambahan Penghasilan berdasarkan Beban Kerja PNS	572.427.245.038,44	538.460.693.154,00	94,06	575.934.635.111,00
5.1.01.02.01.0002	Tambahan Penghasilan berdasarkan Beban Kerja PPPK	129.026.188.719,57	122.277.042.790,00	94,76	86.645.881.560,00
5.1.01.02.03	Tambahan Penghasilan berdasarkan Kondisi Kerja ASN	12.748.042.000,00	11.335.871.246,00	88,92	10.459.326.520,00
5.1.01.02.03.0001	Tambahan Penghasilan berdasarkan Kondisi Kerja PNS	12.084.792.000,00	10.718.157.246,00	88,69	10.459.326.520,00
5.1.01.02.03.0002	Tambahan Penghasilan berdasarkan Kondisi Kerja PPPK	663.250.000,00	617.714.000,00	93,13	0,00
5.1.01.02.05	Tambahan Penghasilan berdasarkan Prestasi Kerja ASN	10.092.803.000,00	8.911.428.935,00	88,29	4.000.000,00
5.1.01.02.05.0001	Tambahan Penghasilan berdasarkan Prestasi Kerja PNS	9.976.000.000,00	8.827.455.935,00	88,48	0,00
5.1.01.02.05.0002	Tambahan Penghasilan berdasarkan Prestasi Kerja PPPK	116.803.000,00	83.973.000,00	71,89	4.000.000,00
5.1.01.02.06	Tambahan Penghasilan berdasarkan Pertimbangan Objektif Lainnya ASN	250.627.461.496,00	244.213.985.309,00	97,44	0,00
5.1.01.02.06.0009	Belanja Insentif bagi ASN atas Pemungutan Pajak Daerah-Pajak Reklame	250.000.000,00	250.000.000,00	100,00	0,00
5.1.01.02.06.0015	Belanja Insentif bagi ASN atas Pemungutan Pajak Daerah-Pajak Bumi Dan Bangunan Pedesaan dan Perkotaan	14.691.064.379,00	11.575.130.929,00	78,79	0,00
5.1.01.02.06.0016	Belanja Insentif bagi ASN atas Pemungutan Pajak Daerah-Bea Perolehan Hak atas Tanah dan Bangunan	3.800.000.000,00	3.800.000.000,00	100,00	0,00
5.1.01.02.06.0019	Belanja Insentif bagi ASN atas Pemungutan Pajak Daerah-Pajak Barang dan Jasa Tertentu (PBJT)	11.381.435.621,00	11.381.435.621,00	100,00	0,00
5.1.01.02.06.0023	Belanja Insentif bagi ASN atas Pemungutan Retribusi Daerah-Retribusi Jasa Umum-Pelayanan Persampahan/Kebersihan	1.892.372.934,99	959.550,00	0,05	0,00
5.1.01.02.06.0025	Belanja Insentif bagi ASN atas Pemungutan Retribusi Daerah-Retribusi Jasa Umum-Pelayanan Parkir di Tepi Jalan Umum	758.558.972,00	0,00	0,00	0,00
5.1.01.02.06.0026	Belanja Insentif bagi ASN atas Pemungutan Retribusi Daerah-Retribusi Jasa Umum-Pelayanan Pasar	853.486.806,00	0,00	0,00	0,00

Kode Rekening	URAIAN	ANGGARAN 2025	REALISASI 2025	% 2025	REALISASI 2024
5.1.01.02.06.0030	Belanja Insentif bagi ASN atas Pemungutan Retribusi Daerah-Retribusi Jasa Umum-Penyediaan dan/atau Penyedotan Kakus yang Dilakukan oleh Pemerintah Daerah	47.339.476,77	13.871.430,00	29,30	0,00
5.1.01.02.06.0035	Belanja Insentif bagi ASN atas Pemungutan Retribusi Daerah-Retribusi Jasa Usaha-Pemakaian Kekayaan Daerah	1.251.414.101,24	444.809.912,00	35,54	0,00
5.1.01.02.06.0036	Belanja Insentif bagi ASN atas Pemungutan Retribusi Daerah-Retribusi Jasa Usaha-Pasar Grosir dan/atau Pertokoan	1.577.000,00	0,00	0,00	0,00
5.1.01.02.06.0038	Belanja Insentif bagi ASN atas Pemungutan Retribusi Daerah-Retribusi Jasa Usaha-Terminal	3.067.200,00	0,00	0,00	0,00
5.1.01.02.06.0039	Belanja Insentif bagi ASN atas Pemungutan Retribusi Daerah-Retribusi Jasa Usaha-Tempat Khusus Parkir	46.982.828,00	0,00	0,00	0,00
5.1.01.02.06.0040	Belanja Insentif bagi ASN atas Pemungutan Retribusi Daerah-Retribusi Jasa Usaha-Tempat Penginapan/Pesanggrahan/Vila	49.770.000,00	0,00	0,00	0,00
5.1.01.02.06.0043	Belanja Insentif bagi ASN atas Pemungutan Retribusi Daerah-Retribusi Jasa Usaha-Tempat Rekreasi dan Olahraga	79.026.150,00	0,00	0,00	0,00
5.1.01.02.06.0050	Belanja Insentif bagi ASN atas Pemungutan Retribusi Daerah-Retribusi Perizinan Tertentu-Persetujuan Bangunan Gedung	1.181.229.679,00	0,00	0,00	0,00
5.1.01.02.06.0051	Belanja Insentif bagi ASN atas Pemungutan Retribusi Daerah-Retribusi Perizinan Tertentu-Penggunaan Tenaga Kerja Asing (TKA)	154.500.000,00	154.236.924,00	99,82	0,00
5.1.01.02.06.0055	Belanja Insentif bagi ASN atas Pemungutan Retribusi Daerah-Retribusi Jasa Usaha-Retribusi Penyediaan Tempat Kegiatan Usaha berupa Pasar, Grosir, Pertokoan, dan Tempat Kegiatan Usaha Lainnya	4.673.000,00	0,00	0,00	0,00
5.1.01.02.06.0056	Belanja Insentif bagi ASN atas Pemungutan Retribusi Daerah-Retribusi Jasa Usaha-Retribusi Penyediaan Tempat Pelelangan Ikan, Ternak, Hasil Bumi, dan Hasil Hutan Termasuk Fasilitas Lainnya dalam Lingkungan Tempat Pelelangan	865.000,00	0,00	0,00	0,00
5.1.01.02.06.0062	Belanja Insentif bagi ASN atas Pemungutan Retribusi Daerah-Retribusi Jasa Usaha-Retribusi Penjualan Hasil Produksi Usaha Pemerintah Daerah	9.996.850,00	0,00	0,00	0,00
5.1.01.02.06.0063	Belanja Insentif bagi ASN atas Pemungutan Retribusi Daerah-Retribusi Jasa Usaha-Retribusi Pemanfaatan Aset Daerah	190.354.002,00	64.154.243,00	33,70	0,00
5.1.01.02.06.0064	Belanja Tunjangan Profesi Guru (TPG) PNSD	128.155.753.200,00	121.042.281.800,00	94,44	0,00
5.1.01.02.06.0066	Belanja Tambahan Penghasilan (Tamsil) Guru PNSD	223.750.000,00	163.500.000,00	73,07	0,00
5.1.01.02.06.0067	Belanja Jasa Pelayanan Kesehatan bagi ASN	3.581.267.000,00	3.581.267.000,00	100,00	0,00
5.1.01.02.06.0070	Belanja Tunjangan Profesi Guru (TPG) PPPK	78.756.522.296,00	88.830.837.900,00	112,79	0,00
5.1.01.02.06.0072	Belanja Tambahan Penghasilan (Tamsil) Guru PPPK	3.262.455.000,00	2.911.500.000,00	89,24	0,00
5.1.01.03	Tambahan Penghasilan berdasarkan Pertimbangan Objektif Lainnya ASN	0,00	0,00	0,00	232.862.709.261,00
5.1.01.03.01	Belanja Insentif bagi ASN atas Pemungutan Pajak Daerah	0,00	0,00	0,00	40.790.490.112,00
5.1.01.03.01.0009	Belanja Insentif bagi ASN atas Pemungutan Pajak Reklame	0,00	0,00	0,00	262.500.000,00
5.1.01.03.01.0012	Belanja Insentif bagi ASN atas Pemungutan Pajak Air Tanah	0,00	0,00	0,00	150.000.000,00
5.1.01.03.01.0015	Belanja Insentif bagi ASN atas Pemungutan Pajak Bumi Dan Bangunan Pedesaan Dan Perkotaan	0,00	0,00	0,00	13.568.545.465,00
5.1.01.03.01.0016	Belanja Insentif bagi ASN atas Pemungutan Bea Perolehan Hak atas Tanah dan Bangunan	0,00	0,00	0,00	5.300.000.000,00
5.1.01.03.01.0019	Belanja Insentif bagi ASN atas Pemungutan Pajak Barang dan Jasa Tertentu [(],PBJT],	0,00	0,00	0,00	21.509.444.647,00
5.1.01.03.02	Belanja bagi ASN atas Insentif Pemungutan Retribusi Daerah	0,00	0,00	0,00	1.898.912.076,00
5.1.01.03.02.0002	Belanja Insentif bagi ASN atas Pemungutan Retribusi Jasa Umum-Pelayanan Persampahan/Kebersihan	0,00	0,00	0,00	87.500.000,00
5.1.01.03.02.0003	Belanja Insentif Pemungutan Retribusi Jasa Umum-Pelayanan Pemakaman dan Pengabuan Mayat bagi ASN	0,00	0,00	0,00	45.829.903,00
5.1.01.03.02.0005	Belanja Insentif bagi ASN atas Pemungutan Retribusi Jasa Umum-Pelayanan Pasar	0,00	0,00	0,00	270.000.000,00
5.1.01.03.02.0007	Belanja Insentif bagi ASN atas Pemungutan Retribusi Jasa Umum-Pemeriksaan Alat Pemadam Kebakaran	0,00	0,00	0,00	30.000.000,00
5.1.01.03.02.0008	Belanja Insentif bagi ASN atas Pemungutan Retribusi Jasa Umum-Penggantian Biaya Cetak Peta	0,00	0,00	0,00	53.039.700,00
5.1.01.03.02.0009	Belanja Insentif bagi ASN atas Pemungutan Retribusi Jasa Umum-Penyediaan dan/atau Penyedotan Kakus yang Dilakukan oleh Pemerintah Daerah	0,00	0,00	0,00	37.303.268,00
5.1.01.03.02.0014	Belanja Insentif bagi ASN atas Pemungutan Retribusi Jasa Usaha-Pemakaian Kekayaan Daerah	0,00	0,00	0,00	357.362.977,00
5.1.01.03.02.0031	Belanja Insentif bagi ASN atas Pemungutan Retribusi Perizinan Tertentu-Persetujuan Bangunan Gedung	0,00	0,00	0,00	654.589.399,00
5.1.01.03.02.0032	Belanja Insentif bagi ASN atas Pemungutan Retribusi Perizinan Tertentu-Penggunaan Tenaga Kerja Asing (TKA)	0,00	0,00	0,00	132.000.000,00
5.1.01.03.02.0044	Belanja Insentif bagi ASN atas Pemungutan Retribusi Jasa Usaha-Retribusi Pemanfaatan Aset Daerah	0,00	0,00	0,00	231.286.829,00
5.1.01.03.03	Belanja Tunjangan Profesi Guru (TPG) PNSD	0,00	0,00	0,00	128.617.655.322,00
5.1.01.03.03.0001	Belanja TPG PNSD	0,00	0,00	0,00	128.617.655.322,00
5.1.01.03.05	Belanja Tambahan Penghasilan (Tamsil) Guru PNSD	0,00	0,00	0,00	516.545.000,00
5.1.01.03.05.0001	Belanja Tamsil Guru PNSD	0,00	0,00	0,00	516.545.000,00
5.1.01.03.06	Belanja Jasa Pelayanan Kesehatan bagi ASN	0,00	0,00	0,00	3.143.837.551,00
5.1.01.03.06.0001	Belanja Jasa Pelayanan Kesehatan bagi ASN	0,00	0,00	0,00	3.143.837.551,00
5.1.01.03.07	Belanja Honorarium	0,00	0,00	0,00	22.397.132.000,00
5.1.01.03.07.0001	Belanja Honorarium Penanggungjawaban Pengelola Keuangan	0,00	0,00	0,00	21.756.335.000,00
5.1.01.03.07.0002	Belanja Honorarium Pengadaan Barang/Jasa	0,00	0,00	0,00	480.227.000,00
5.1.01.03.07.0003	Belanja Honorarium Perangkat Unit Kerja Pengadaan Barang dan Jasa (UKPBJ)	0,00	0,00	0,00	160.570.000,00
5.1.01.03.08	Belanja Jasa Pengelolaan BMD	0,00	0,00	0,00	308.900.000,00
5.1.01.03.08.0001	Belanja Jasa Pengelolaan BMD yang Menghasilkan Pendapatan	0,00	0,00	0,00	74.100.000,00
5.1.01.03.08.0002	Belanja Jasa Pengelolaan BMD yang Tidak Menghasilkan Pendapatan	0,00	0,00	0,00	234.800.000,00
5.1.01.03.09	Belanja Tunjangan Profesi Guru (TPG) PPPK	0,00	0,00	0,00	30.708.737.200,00
5.1.01.03.09.0001	Belanja TPG PPPK	0,00	0,00	0,00	30.708.737.200,00
5.1.01.03.11	Belanja Tambahan Penghasilan (Tamsil) Guru PPPK	0,00	0,00	0,00	4.480.500.000,00
5.1.01.03.11.0001	Belanja Tamsil Guru PPPK	0,00	0,00	0,00	4.480.500.000,00
5.1.01.04	Belanja Gaji dan Tunjangan DPRD	48.326.839.000,00	45.726.698.534,00	94,61	43.993.915.872,00

Kode Rekening	URAIAN	ANGGARAN 2025	REALISASI 2025	% 2025	REALISASI 2024
5.1.01.04.01	Belanja Uang Representasi DPRD	1.169.973.000,00	1.112.685.000,00	95,10	1.112.580.000,00
5.1.01.04.01.0001	Belanja Uang Representasi DPRD	1.169.973.000,00	1.112.685.000,00	95,10	1.112.580.000,00
5.1.01.04.02	Belanja Tunjangan Keluarga DPRD	107.248.400,00	92.521.800,00	86,26	92.219.400,00
5.1.01.04.02.0001	Belanja Tunjangan Keluarga DPRD	107.248.400,00	92.521.800,00	86,26	92.219.400,00
5.1.01.04.03	Belanja Tunjangan Beras DPRD	140.975.800,00	112.033.741,00	79,47	112.791.000,00
5.1.01.04.03.0001	Belanja Tunjangan Beras DPRD	140.975.800,00	112.033.741,00	79,47	112.791.000,00
5.1.01.04.04	Belanja Uang Paket DPRD	95.508.000,00	95.350.500,00	99,83	95.340.000,00
5.1.01.04.04.0001	Belanja Uang Paket DPRD	95.508.000,00	95.350.500,00	99,83	95.340.000,00
5.1.01.04.05	Belanja Tunjangan Jabatan DPRD	1.615.677.000,00	1.613.393.250,00	99,85	1.613.241.000,00
5.1.01.04.05.0001	Belanja Tunjangan Jabatan DPRD	1.615.677.000,00	1.613.393.250,00	99,85	1.613.241.000,00
5.1.01.04.06	Belanja Tunjangan Alat Kelengkapan DPRD	181.777.800,00	147.073.500,00	80,90	111.172.950,00
5.1.01.04.06.0001	Belanja Tunjangan Alat Kelengkapan DPRD	181.777.800,00	147.073.500,00	80,90	111.172.950,00
5.1.01.04.07	Belanja Tunjangan Alat Kelengkapan Lainnya DPRD	509.600.000,00	64.173.375,00	12,59	70.339.500,00
5.1.01.04.07.0001	Belanja Tunjangan Alat Kelengkapan Lainnya DPRD	509.600.000,00	64.173.375,00	12,59	70.339.500,00
5.1.01.04.08	Belanja Tunjangan Komunikasi Intensif Pimpinan dan Anggota DPRD	8.820.000.000,00	8.805.300.000,00	99,83	8.820.000.000,00
5.1.01.04.08.0001	Belanja Tunjangan Komunikasi Intensif Pimpinan dan Anggota DPRD	8.820.000.000,00	8.805.300.000,00	99,83	8.820.000.000,00
5.1.01.04.09	Belanja Tunjangan Reses DPRD	2.205.000.000,00	2.190.300.000,00	99,33	1.470.000.000,00
5.1.01.04.09.0001	Belanja Tunjangan Reses DPRD	2.205.000.000,00	2.190.300.000,00	99,33	1.470.000.000,00
5.1.01.04.10	Belanja Pembebanan PPh kepada Pimpinan dan Anggota DPRD	163.992.000,00	107.551.094,00	65,58	0,00
5.1.01.04.10.0001	Belanja Pembebanan PPh kepada Pimpinan dan Anggota DPRD	163.992.000,00	107.551.094,00	65,58	0,00
5.1.01.04.11	Belanja Pembulatan Gaji DPRD	79.796,00	0,00	0,00	0,00
5.1.01.04.11.0001	Belanja Pembulatan Gaji DPRD	79.796,00	0,00	0,00	0,00
5.1.01.04.12	Belanja Tunjangan Kesejahteraan Pimpinan dan Anggota DPRD	24.614.667.204,00	23.283.466.274,00	94,59	21.804.017.022,00
5.1.01.04.12.0001	Belanja Iuran Jaminan Kesehatan bagi DPRD	116.340.000,00	106.312.626,00	91,38	104.856.318,00
5.1.01.04.12.0002	Belanja Jaminan Kecelakaan Kerja DPRD	2.406.804,00	2.288.412,00	95,08	2.290.176,00
5.1.01.04.12.0003	Belanja Jaminan Kematian DPRD	7.220.400,00	6.865.236,00	95,08	6.870.528,00
5.1.01.04.12.0004	Belanja Tunjangan Perumahan DPRD	24.488.700.000,00	23.168.000.000,00	94,60	21.690.000.000,00
5.1.01.04.13	Belanja Tunjangan Transportasi DPRD	8.224.800.000,00	8.099.700.000,00	98,47	8.232.000.000,00
5.1.01.04.13.0001	Belanja Tunjangan Transportasi DPRD	8.224.800.000,00	8.099.700.000,00	98,47	8.232.000.000,00
5.1.01.04.14	Belanja Uang Jasa Pengabdian DPRD	477.540.000,00	3.150.000,00	0,65	460.215.000,00
5.1.01.04.14.0001	Belanja Uang Jasa Pengabdian DPRD	477.540.000,00	3.150.000,00	0,65	460.215.000,00
5.1.01.05	Belanja Gaji dan Tunjangan KDH/WKDH	1.109.313.000,00	831.467.349,00	74,95	615.710.980,00
5.1.01.05.01	Belanja Gaji Pokok KDH/WKDH	106.392.000,00	72.300.000,00	67,95	29.400.000,00
5.1.01.05.01.0001	Belanja Gaji Pokok KDH/WKDH	106.392.000,00	72.300.000,00	67,95	29.400.000,00
5.1.01.05.02	Belanja Tunjangan Keluarga KDH/WKDH	7.796.880,00	2.982.000,00	38,24	2.940.000,00
5.1.01.05.02.0001	Belanja Tunjangan Keluarga KDH/WKDH	7.796.880,00	2.982.000,00	38,24	2.940.000,00
5.1.01.05.03	Belanja Tunjangan Jabatan KDH/WKDH	100.245.600,00	84.780.000,00	84,57	52.920.000,00
5.1.01.05.03.0001	Belanja Tunjangan Jabatan KDH/WKDH	100.245.600,00	84.780.000,00	84,57	52.920.000,00
5.1.01.05.04	Belanja Tunjangan Beras KDH/WKDH	8.273.258,00	3.403.740,00	41,14	2.027.760,00
5.1.01.05.04.0001	Belanja Tunjangan Beras KDH/WKDH	8.273.258,00	3.403.740,00	41,14	2.027.760,00
5.1.01.05.05	Belanja Tunjangan PPh/Tunjangan Khusus KDH/WKDH	10.240.582,00	1.531.989,00	14,95	1.530.700,00
5.1.01.05.05.0001	Belanja Tunjangan PPh/Tunjangan Khusus KDH/WKDH	10.240.582,00	1.531.989,00	14,95	1.530.700,00
5.1.01.05.06	Belanja Pembulatan Gaji KDH/WKDH	9.000,00	1.260,00	14,00	840,00
5.1.01.05.06.0001	Belanja Pembulatan Gaji KDH/WKDH	9.000,00	1.260,00	14,00	840,00
5.1.01.05.07	Belanja Iuran Jaminan Kesehatan bagi KDH/WKDH	5.897.412,00	4.947.600,00	83,89	2.923.200,00
5.1.01.05.07.0001	Belanja Iuran Jaminan Kesehatan bagi KDH/WKDH	5.897.412,00	4.947.600,00	83,89	2.923.200,00
5.1.01.05.08	Belanja Iuran Jaminan Kecelakaan Kerja KDH/WKDH	114.564,00	103.680,00	90,49	60.480,00
5.1.01.05.08.0001	Belanja Iuran Jaminan Kecelakaan Kerja KDH/WKDH	114.564,00	103.680,00	90,49	60.480,00
5.1.01.05.09	Belanja Iuran Jaminan Kematian KDH/WKDH	343.704,00	311.040,00	90,49	181.440,00
5.1.01.05.09.0001	Belanja Iuran Jaminan Kematian KDH/WKDH	343.704,00	311.040,00	90,49	181.440,00
5.1.01.05.10	Belanja Insentif bagi KDH/WKDH atas Pemungutan Pajak Daerah	870.000.000,00	661.106.040,00	75,98	523.726.560,00
5.1.01.05.10.0009	Belanja Insentif bagi KDH/WKDH atas Pemungutan Pajak Reklame	25.000.000,00	25.000.000,00	100,00	0,00
5.1.01.05.10.0015	Belanja Insentif bagi KDH/WKDH atas Pemungutan Pajak Bumi dan Bangunan Perdesaan dan Perkotaan	520.000.000,00	311.106.040,00	59,82	392.794.920,00
5.1.01.05.10.0016	Belanja Insentif bagi KDH/WKDH atas Pemungutan Bea Perolehan Hak atas Tanah dan Bangunan	50.000.000,00	50.000.000,00	100,00	0,00
5.1.01.05.10.0019	Belanja Insentif bagi KDH/WKDH atas Pemungutan Pajak Barang dan Jasa Tertentu (PBJT)	275.000.000,00	275.000.000,00	100,00	130.931.640,00
5.1.01.06	Belanja Penerimaan Lainnya Pimpinan DPRD serta KDH/WKDH	6.241.452.972,00	5.180.722.000,00	83,00	2.469.246.000,00
5.1.01.06.01	Belanja Dana Operasional Pimpinan DPRD	393.120.000,00	339.722.000,00	86,41	317.246.000,00
5.1.01.06.01.0001	Belanja Dana Operasional Pimpinan DPRD	393.120.000,00	339.722.000,00	86,41	317.246.000,00
5.1.01.06.02	Belanja Dana Operasional KDH/WKDH	5.848.332.972,00	4.841.000.000,00	82,77	2.152.000.000,00
5.1.01.06.02.0001	Belanja Dana Operasional KDH/WKDH	5.848.332.972,00	4.841.000.000,00	82,77	2.152.000.000,00
5.1.01.99	Belanja Pegawai BLUD	99.642.384.097,00	66.718.218.409,00	66,95	60.414.066.077,00
5.1.01.99.99	Belanja Pegawai BLUD	99.642.384.097,00	66.718.218.409,00	66,95	60.414.066.077,00
5.1.01.99.99.9999	Belanja Pegawai BLUD	99.642.384.097,00	66.718.218.409,00	66,95	60.414.066.077,00
5.1.02	Belanja Barang dan Jasa	2.931.681.322.952,26	2.612.223.231.374,50	89,10	2.292.957.503.574,00

Kode Rekening	URAIAN	ANGGARAN 2025	REALISASI 2025	% 2025	REALISASI 2024
5.1.02.01	Belanja Barang	333.146.211.703,10	297.457.132.437,00	89,28	294.314.740.210,00
5.1.02.01.01	Belanja Barang Pakai Habis	308.195.410.670,30	273.061.996.007,00	88,60	293.013.295.050,00
5.1.02.01.01.0001	Belanja Bahan-Bahan Bangunan dan Konstruksi	32.155.123.362,13	26.749.285.183,00	83,18	26.084.092.752,00
5.1.02.01.01.0002	Belanja Bahan-Bahan Kimia	10.118.647.190,81	9.415.529.093,00	93,05	3.815.595.931,00
5.1.02.01.01.0004	Belanja Bahan-Bahan Bakar dan Pelumas	35.160.729.608,73	28.702.260.585,00	81,63	30.444.171.880,00
5.1.02.01.01.0005	Belanja Bahan-Bahan Baku	57.066.254,00	49.861.301,00	87,37	79.003.610,00
5.1.02.01.01.0008	Belanja Bahan-Bahan/Bibit Tanaman	2.690.202.671,70	2.438.060.045,00	90,62	5.710.173.020,00
5.1.02.01.01.0010	Belanja Bahan-Isi Tabung Gas	209.115.448,00	185.844.401,00	88,87	125.808.260,00
5.1.02.01.01.0011	Belanja Bahan-Bahan/Bibit Ternak/Bibit Ikan	656.786.878,00	622.177.410,00	94,73	539.667.514,00
5.1.02.01.01.0012	Belanja Bahan-Bahan Lainnya	9.698.237.596,70	9.285.824.170,00	95,74	12.917.608.989,00
5.1.02.01.01.0013	Belanja Suku Cadang-Suku Cadang Alat Angkutan	151.510.850,00	116.861.900,00	77,13	51.412.520,00
5.1.02.01.01.0014	Belanja Suku Cadang-Suku Cadang Alat Besar	2.178.078.419,50	1.945.706.682,00	89,33	4.039.859.716,00
5.1.02.01.01.0015	Belanja Suku Cadang-Suku Cadang Alat Kedokteran	10.448.604.795,60	8.382.416.557,00	80,22	7.086.656.679,00
5.1.02.01.01.0016	Belanja Suku Cadang-Suku Cadang Alat Laboratorium	1.189.899.087,30	1.094.880.795,00	92,01	1.254.942.790,00
5.1.02.01.01.0018	Belanja Suku Cadang-Suku Cadang Alat Studio dan Komunikasi	29.442.264,60	28.703.500,00	97,49	23.584.000,00
5.1.02.01.01.0019	Belanja Suku Cadang-Suku Cadang Alat Pertanian	300.807.059,90	257.648.000,00	85,65	261.856.300,00
5.1.02.01.01.0020	Belanja Suku Cadang-Suku Cadang Alat Bengkel	0,00	0,00	0,00	10.675.000,00
5.1.02.01.01.0023	Belanja Suku Cadang-Suku Cadang Lainnya	567.570.105,61	392.048.798,00	69,07	640.891.347,00
5.1.02.01.01.0024	Belanja Alat/Bahan untuk Kegiatan Kantor-Alat Tulis Kantor	9.276.898.686,61	8.277.580.839,50	89,22	14.028.009.674,40
5.1.02.01.01.0025	Belanja Alat/Bahan untuk Kegiatan Kantor- Kertas dan Cover	142.151.214,80	120.875.223,00	85,03	461.997.704,00
5.1.02.01.01.0026	Belanja Alat/Bahan untuk Kegiatan Kantor- Bahan Cetak	15.130.191.856,42	12.704.974.271,50	83,97	16.601.280.067,60
5.1.02.01.01.0027	Belanja Alat/Bahan untuk Kegiatan Kantor-Benda Pos	1.259.697.395,00	1.128.280.060,00	89,56	1.110.785.426,00
5.1.02.01.01.0029	Belanja Alat/Bahan untuk Kegiatan Kantor-Bahan Komputer	6.259.694.033,62	5.566.528.949,00	88,92	5.917.306.899,00
5.1.02.01.01.0030	Belanja Alat/Bahan untuk Kegiatan Kantor-Perabot Kantor	10.712.213.112,71	9.517.678.521,00	88,84	10.100.826.429,00
5.1.02.01.01.0031	Belanja Alat/Bahan untuk Kegiatan Kantor-Alat Listrik	18.064.132.279,02	17.272.768.503,00	95,61	28.743.944.667,00
5.1.02.01.01.0032	Belanja Alat/Bahan untuk Kegiatan Kantor-Perlengkapan Dinas	1.695.072.488,85	1.592.821.931,00	93,96	1.680.913.341,00
5.1.02.01.01.0034	Belanja Alat/Bahan untuk Kegiatan Kantor- Perlengkapan Pendukung Olahraga	988.007.020,60	867.544.959,00	87,80	315.333.670,00
5.1.02.01.01.0035	Belanja Alat/Bahan untuk Kegiatan Kantor- Suvenir/Cendera Mata	3.240.806.451,00	2.844.266.873,00	87,76	3.055.268.520,00
5.1.02.01.01.0036	Belanja Alat/Bahan untuk Kegiatan Kantor-Alat/Bahan untuk Kegiatan Kantor Lainnya	5.395.591.155,65	4.656.823.984,00	86,30	4.349.614.739,00
5.1.02.01.01.0037	Belanja Obat-Obatan-Obat	111.294.059,10	94.471.941,00	84,88	42.555.195,00
5.1.02.01.01.0038	Belanja Obat-Obatan-Obat-Obatan Lainnya	346.799.317,52	296.399.080,00	85,46	262.846.170,00
5.1.02.01.01.0039	Belanja Persediaan untuk Dijual/Diserahkan-Persediaan untuk Dijual/Diserahkan kepada Masyarakat	10.682.192.645,70	9.759.807.219,00	91,36	2.377.301.485,00
5.1.02.01.01.0040	Belanja Persediaan untuk Dijual/Diserahkan-Persediaan untuk Dijual/Diserahkan Lainnya	1.519.749.840,00	1.518.750.000,00	99,93	0,00
5.1.02.01.01.0042	Belanja Persediaan untuk Tujuan Strategis/Berjaga-jaga-Persediaan untuk Tujuan Strategis/Berjaga-jaga Lainnya	211.462.215,00	201.759.150,00	95,41	0,00
5.1.02.01.01.0043	Belanja Natura dan Pakan-Natura	8.405.199.147,60	8.018.363.187,00	95,39	8.075.012.585,00
5.1.02.01.01.0044	Belanja Natura dan Pakan-Pakan	708.972.673,90	614.228.350,00	86,63	436.088.660,00
5.1.02.01.01.0045	Belanja Natura dan Pakan-Natura dan Pakan Lainnya	5.516.867,00	4.574.400,00	82,91	22.937.400,00
5.1.02.01.01.0052	Belanja Makanan dan Minuman Rapat	56.574.581.542,82	52.081.012.308,00	92,05	54.815.315.930,00
5.1.02.01.01.0053	Belanja Makanan dan Minuman Jamuan Tamu	21.800.426.003,43	18.294.004.305,00	83,91	15.797.780.918,00
5.1.02.01.01.0055	Belanja Makanan dan Minuman pada Fasilitas Pelayanan Urusan Pendidikan	7.414.115.210,00	6.958.138.240,00	93,84	5.592.848.560,00
5.1.02.01.01.0056	Belanja Makanan dan Minuman pada Fasilitas Pelayanan Urusan Kesehatan	7.820.315.000,00	7.538.814.400,00	96,40	9.103.521.250,00
5.1.02.01.01.0057	Belanja Makanan dan Minuman pada Fasilitas Pelayanan Urusan Sosial	1.510.486.048,00	1.409.767.030,00	93,33	5.181.537.490,00
5.1.02.01.01.0058	Belanja Makanan dan Minuman Aktivitas Lapangan	4.924.708.350,00	4.570.508.618,00	92,80	4.788.416.165,00
5.1.02.01.01.0059	Belanja Pakaian Dinas KDH dan WKDH	855.683.670,00	822.084.184,00	96,07	558.967.375,00
5.1.02.01.01.0060	Belanja Pakaian Dinas dan Atribut Pimpinan dan Anggota DPRD	7.677.315,00	7.500.000,00	97,69	7.350.000,00
5.1.02.01.01.0061	Belanja Pakaian Sipil Harian (PSH)	1.696.068.365,29	1.586.020.915,00	93,51	1.520.489.000,00
5.1.02.01.01.0062	Belanja Pakaian Sipil Lengkap (PSL)	113.340.262,00	104.550.500,00	92,24	303.926.680,00
5.1.02.01.01.0063	Belanja Pakaian Dinas Harian (PDH)	682.448.602,00	616.945.710,00	90,40	678.124.930,00
5.1.02.01.01.0064	Belanja Pakaian Dinas Lapangan (PDL)	1.935.324.440,60	1.833.242.590,00	94,72	776.083.350,00
5.1.02.01.01.0065	Belanja Pakaian Sipil Resmi (PSR)	281.708.091,00	258.713.946,00	91,83	445.010.000,00
5.1.02.01.01.0066	Belanja Pakaian Dinas Upacara (PDU)	0,00	0,00	0,00	11.700.000,00
5.1.02.01.01.0067	Belanja Pakaian Penyelamatan	87.114.632,80	84.922.300,00	97,48	189.976.120,00
5.1.02.01.01.0068	Belanja Pakaian Siaga	31.487.750,00	31.325.000,00	99,48	17.005.000,00
5.1.02.01.01.0069	Belanja Pakaian Teknik	11.992.884,00	10.434.000,00	87,00	0,00
5.1.02.01.01.0071	Belanja Pakaian Kerja Laboratorium	4.105.257,00	4.101.700,00	99,91	0,00
5.1.02.01.01.0074	Belanja Pakaian Adat Daerah	924.799.046,00	670.160.000,00	72,46	869.686.750,00
5.1.02.01.01.0075	Belanja Pakaian Batik Tradisional	343.516.620,18	317.975.777,00	92,56	609.595.031,00
5.1.02.01.01.0076	Belanja Pakaian Olahraga	1.293.462.115,50	1.046.575.195,00	80,91	1.032.747.561,00
5.1.02.01.01.0078	Belanja Pakaian Jas/Safari	114.585.412,00	89.593.428,00	78,18	45.190.000,00
5.1.02.01.02	Belanja Barang Tak Habis Pakai	872.410.371,00	813.595.700,00	93,25	1.194.360.800,00
5.1.02.01.02.0004	Belanja Komponen-Komponen Rambu-Rambu	844.704.771,00	786.067.700,00	93,05	1.194.015.800,00
5.1.02.01.02.0012	Belanja Pipa-Pipa Plastik PVC (UPVC)	27.705.600,00	27.528.000,00	99,35	345.000,00
5.1.02.01.04	Belanja Aset Tetap yang Tidak Memenuhi Kriteria Kapitalisasi	24.078.390.661,80	23.581.540.730,00	97,93	107.084.360,00
5.1.02.01.04.0016	Belanja Peralatan dan Mesin-Alat Besar-Alat Besar Apung-Kapal Tarik	0,00	0,00	0,00	13.980.000,00

Kode Rekening	URAIAN	ANGGARAN 2025	REALISASI 2025	% 2025	REALISASI 2024
5.1.02.01.04.0103	Belanja Peralatan dan Mesin-Alat Pertanian-Alat Pengolahan-Alat Pengolahan Tanah dan Tanaman	3.182.400,00	3.100.000,00	97,41	1.965.000,00
5.1.02.01.04.0104	Belanja Peralatan dan Mesin-Alat Pertanian-Alat Pengolahan-Alat Pemeliharaan Tanaman/Ikan/Ternak	259.283.000,00	222.394.175,00	85,77	74.733.720,00
5.1.02.01.04.0110	Belanja Peralatan dan Mesin-Alat Pertanian-Alat Pengolahan-Alat Produksi Perikanan	0,00	0,00	0,00	1.232.000,00
5.1.02.01.04.0114	Belanja Peralatan dan Mesin-Alat Kantor dan Rumah Tangga-Alat Kantor-Mesin Hitung/Mesin Jumlah	2.081.340,00	2.079.000,00	99,88	192.000,00
5.1.02.01.04.0123	Belanja Peralatan dan Mesin-Alat Kantor dan Rumah Tangga-Alat Rumah Tangga-Alat Rumah Tangga Lainnya [(],Home Use],	3.211.379,00	2.834.250,00	88,25	1.850.000,00
5.1.02.01.04.0124	Belanja Peralatan dan Mesin-Alat Kantor dan Rumah Tangga-Alat Rumah Tangga-Alat Pemadam Kebakaran	1.622.400,00	1.240.000,00	76,42	0,00
5.1.02.01.04.0133	Belanja Peralatan dan Mesin-Alat Studio, Komunikasi, dan Pemancar-Alat Studio-Peralatan Studio Video dan Film	21.125.520,00	15.000.001,00	71,00	0,00
5.1.02.01.04.0204	Belanja Peralatan dan Mesin-Alat Kedokteran dan Kesehatan-Alat Kedokteran-Alat Kedokteran Umum	18.949.835,80	13.550.950,00	71,50	13.131.640,00
5.1.02.01.04.0310	Belanja Peralatan dan Mesin-Alat Laboratorium-Alat Peraga Praktik Sekolah-Alat Peraga Praktik Sekolah Bidang Studi:IPA Dasar	299.300.000,00	262.069.874,00	87,56	0,00
5.1.02.01.04.0464	Belanja Peralatan dan Mesin-Alat Peraga-Alat Peraga Pelatihan dan Percontohan-Alat Peraga Percontohan	51.574.980,00	39.691.500,00	76,95	0,00
5.1.02.01.04.0520	Belanja Gedung dan Bangunan-Bangunan Gedung-Bangunan Gedung Tempat Kerja-Bangunan Gedung Tempat Olahraga	50.000.000,00	49.251.000,00	98,50	0,00
5.1.02.01.04.0538	Belanja Gedung dan Bangunan-Bangunan Gedung-Bangunan Gedung Tempat Kerja-Bangunan Peternakan/Perikanan	350.778.157,00	346.447.407,00	98,76	0,00
5.1.02.01.04.0541	Belanja Gedung dan Bangunan-Bangunan Gedung-Bangunan Gedung Tempat Kerja-Bangunan Fasilitas Umum	666.731.250,00	659.455.873,00	98,90	0,00
5.1.02.01.04.0698	Belanja Jalan, Jaringan, dan Irigasi-Jaringan-Jaringan Listrik-Jaringan Distribusi	22.350.550.400,00	21.964.426.700,00	98,27	0,00
5.1.02.02	Belanja Jasa	1.168.481.259.899,09	1.074.241.236.798,50	91,93	1.049.094.941.055,00
5.1.02.02.01	Belanja Jasa Kantor	985.029.231.271,85	904.826.708.348,00	91,85	894.046.581.699,00
5.1.02.02.01.0001	Belanja Jasa Pengelolaan BMD yang Tidak Menghasilkan Pendapatan	1.672.444.000,00	1.656.500.000,00	99,04	0,00
5.1.02.02.01.0002	Belanja Jasa Pengelolaan BMD yang Menghasilkan Pendapatan	115.200.000,00	115.200.000,00	100,00	0,00
5.1.02.02.01.0003	Honorarium Narasumber atau Pembahas, Moderator, Pembawa Acara, dan Panitia	48.799.201.673,83	39.547.804.071,00	81,04	40.899.613.510,00
5.1.02.02.01.0004	Honorarium Tim Pelaksana Kegiatan dan Sekretariat Tim Pelaksana Kegiatan	7.337.637.126,43	6.156.322.500,00	83,90	10.187.480.546,00
5.1.02.02.01.0006	Honorarium Penyuluhan atau Pendampingan	4.828.372.500,00	4.475.492.500,00	92,69	7.438.600.000,00
5.1.02.02.01.0007	Honorarium Rohaniwan	40.957.390.800,00	40.676.200.000,00	99,31	31.218.973.000,00
5.1.02.02.01.0008	Honorarium Tim Penyusunan Jurnal, Buletin, Majalah, Pengelola Teknologi Informasi dan Pengelola Website	86.600.000,00	77.000.000,00	88,91	99.760.000,00
5.1.02.02.01.0009	Honorarium Penyelenggara Ujian	221.100.000,00	173.436.000,00	78,44	5.000.000,00
5.1.02.02.01.0011	Honorarium Penyelenggaraan Kegiatan Pendidikan dan Pelatihan	4.038.185.000,00	3.565.128.867,00	88,28	5.793.137.000,00
5.1.02.02.01.0012	Honorarium Tim Anggaran Pemerintah Daerah	945.600.000,00	728.400.000,00	77,03	825.400.000,00
5.1.02.02.01.0013	Belanja Jasa Tenaga Pendidikan	9.100.938.373,00	8.474.117.090,00	93,11	9.673.799.269,00
5.1.02.02.01.0014	Belanja Jasa Tenaga Kesehatan	6.856.730.000,00	6.618.957.187,00	96,53	5.996.859.246,00
5.1.02.02.01.0015	Belanja Jasa Tenaga Laboratorium	673.403.510,00	456.878.585,00	67,84	1.702.134.000,00
5.1.02.02.01.0016	Belanja Jasa Tenaga Penanganan Prasarana dan Sarana Umum	208.581.479.160,00	200.203.887.734,00	95,98	12.967.185.000,00
5.1.02.02.01.0018	Belanja Jasa Tenaga Pemadam Kebakaran dan Penyelamatan	0,00	0,00	0,00	8.387.240.904,00
5.1.02.02.01.0019	Belanja Jasa Tenaga Penanganan Bencana	486.898.000,00	486.898.000,00	100,00	963.458.793,00
5.1.02.02.01.0020	Belanja Jasa Tenaga Penanganan Sosial	8.398.489.000,00	7.431.569.000,00	88,48	7.652.554.636,00
5.1.02.02.01.0022	Belanja Jasa Tenaga Perhubungan	0,00	0,00	0,00	398.990.190,00
5.1.02.02.01.0023	Belanja Jasa Tenaga Teknis Pertanian dan Pangan	144.858.000,00	144.253.050,00	99,58	2.264.816.384,00
5.1.02.02.01.0025	Belanja Jasa Tenaga Kesenian dan Kebudayaan	10.079.710.160,00	9.344.631.135,00	92,70	9.196.290.880,00
5.1.02.02.01.0026	Belanja Jasa Tenaga Administrasi	102.532.898.650,00	90.270.397.670,00	88,04	126.308.981.732,00
5.1.02.02.01.0027	Belanja Jasa Tenaga Operator Komputer	28.432.000,00	24.878.000,00	87,50	214.101.954,00
5.1.02.02.01.0028	Belanja Jasa Tenaga Pelayanan Umum	149.292.978.871,32	140.705.118.468,00	94,24	228.872.242.858,00
5.1.02.02.01.0029	Belanja Jasa Tenaga Ahli	22.894.489.111,10	17.812.955.424,00	77,80	19.527.167.636,00
5.1.02.02.01.0030	Belanja Jasa Tenaga Kebersihan	55.759.483.710,00	54.163.342.797,00	97,13	101.634.766.405,00
5.1.02.02.01.0031	Belanja Jasa Tenaga Keamanan	34.570.633.000,00	33.578.702.907,00	97,13	40.068.145.545,00
5.1.02.02.01.0032	Belanja Jasa Tenaga Caraka	0,00	0,00	0,00	2.342.282.841,00
5.1.02.02.01.0033	Belanja Jasa Tenaga Supir	8.557.304.210,00	7.821.612.017,00	91,40	10.722.453.813,00
5.1.02.02.01.0034	Belanja Jasa Tenaga Juru Masak	0,00	0,00	0,00	578.220.000,00
5.1.02.02.01.0035	Belanja Jasa Tenaga Teknisi Mekanik dan Listrik	22.952.480,00	20.642.970,00	89,93	703.380.895,00
5.1.02.02.01.0037	Belanja Jasa Juri Perlombaan/Pertandingan	282.150.000,00	267.550.000,00	94,82	240.050.000,00
5.1.02.02.01.0038	Belanja Jasa Tata Rias	66.925.600,00	45.557.000,00	68,07	49.875.000,00
5.1.02.02.01.0039	Belanja Jasa Tenaga Informasi dan Teknologi	4.504.821.600,00	3.815.106.500,00	84,68	5.253.319.169,00
5.1.02.02.01.0041	Belanja Jasa Pemasangan Instalasi Telepon, Air, dan Listrik	581.174.647,40	558.105.916,00	96,03	421.222.134,00
5.1.02.02.01.0043	Belanja Jasa Penulisan dan Penerjemahan	34.000.000,00	17.750.000,00	52,20	1.750.000,00
5.1.02.02.01.0045	Belanja Jasa Pelayanan Kearsipan	129.164.300,00	125.111.454,00	96,86	1.392.000,00
5.1.02.02.01.0047	Belanja Jasa Penyelenggaraan Acara	2.421.796.887,99	1.924.810.269,00	79,47	2.115.661.000,00
5.1.02.02.01.0048	Belanja Jasa Kontribusi Asosiasi	9.162.944.400,00	8.318.456.400,00	90,78	6.046.054.187,00
5.1.02.02.01.0049	Belanja Jasa Pencucian Pakaian, Alat Kesenian dan Kebudayaan, serta Alat Rumah Tangga	387.578.280,30	296.105.307,00	76,39	236.464.000,00
5.1.02.02.01.0050	Belanja Jasa Kalibrasi	216.382.125,00	141.353.139,00	65,32	526.810.300,00
5.1.02.02.01.0052	Belanja Jasa Pembersihan, Pengendalian Hama, dan Fumigasi	251.124.786,00	243.053.950,00	96,78	139.930.600,00
5.1.02.02.01.0053	Belanja Jasa Pengukuran Tanah	26.708.072,00	21.151.741,00	79,19	81.763.840,00
5.1.02.02.01.0055	Belanja Jasa Iklan/Reklame, Film, dan Pemotretan	10.442.221.786,80	8.118.070.387,00	77,74	8.721.488.307,00
5.1.02.02.01.0059	Belanja Tagihan Telepon	1.213.585.022,01	663.035.284,00	54,63	1.052.597.232,00

Kode Rekening	URAIAN	ANGGARAN 2025	REALISASI 2025	% 2025	REALISASI 2024
5.1.02.02.01.0060	Belanja Tagihan Air	3.297.508.724,29	2.132.959.349,00	64,68	2.166.804.611,00
5.1.02.02.01.0061	Belanja Tagihan Listrik	138.415.510.560,08	129.768.305.192,00	93,75	128.240.301.921,00
5.1.02.02.01.0062	Belanja Langganan Jurnal/Surat Kabar/Majalah	1.468.095.776,00	1.331.791.200,00	90,71	1.255.944.683,00
5.1.02.02.01.0063	Belanja Kawat/Faksimili/Internet/TV Berlangganan	58.231.085.874,00	47.988.061.121,00	82,40	49.562.998.293,00
5.1.02.02.01.0064	Belanja Paket/Pengiriman	782.650.712,30	683.840.800,00	87,37	751.716.423,00
5.1.02.02.01.0065	Belanja Penambahan Daya	1.145.539.529,00	1.111.174.730,00	97,00	135.715.611,00
5.1.02.02.01.0066	Belanja Registrasi/Keanggotaan	173.250.000,00	159.085.000,00	91,82	130.131.495,00
5.1.02.02.01.0067	Belanja Pembayaran Pajak, Bea, dan Perizinan	410.043.600,00	284.928.451,00	69,48	248.584.051,00
5.1.02.02.01.0073	Belanja Medical Check Up	85.899.000,00	84.158.186,00	97,97	22.969.805,00
5.1.02.02.01.0080	Belanja Honorarium Penanggungjawaban Pengelola Keuangan	22.688.380.000,00	21.071.535.000,00	92,87	0,00
5.1.02.02.01.0081	Belanja Honorarium Pengadaan Barang/Jasa	1.490.416.000,00	801.462.000,00	53,77	0,00
5.1.02.02.01.0082	Belanja Honorarium Perangkat Unit Kerja Pengadaan Barang dan Jasa (UKPBJ)	136.864.653,00	123.864.000,00	90,50	0,00
5.1.02.02.02	Belanja Iuran Jaminan/Asuransi	104.575.946.670,69	102.341.515.500,00	97,86	82.857.840.385,00
5.1.02.02.02.0003	Belanja Iuran Jaminan Kesehatan bagi Peserta PBPU dan BP Kelas 3	80.396.229.500,00	80.092.501.660,00	99,62	62.552.558.502,00
5.1.02.02.02.0004	Belanja Bantuan Iuran Jaminan Kesehatan bagi Peserta PBPU dan BP Kelas 3	9.329.836.840,00	9.329.836.840,00	100,00	9.740.401.898,00
5.1.02.02.02.0005	Belanja Iuran Jaminan Kesehatan bagi Non ASN	5.756.574.093,81	5.056.714.901,00	87,84	8.913.437.367,00
5.1.02.02.02.0006	Belanja Iuran Jaminan Kecelakaan Kerja bagi Non ASN	859.929.865,06	818.883.304,00	95,22	538.141.748,00
5.1.02.02.02.0007	Belanja Iuran Jaminan Kematian bagi Non ASN	1.079.141.120,84	1.023.294.432,00	94,82	672.301.129,00
5.1.02.02.02.0008	Belanja Asuransi Barang Milik Daerah	856.835.000,00	785.500.000,00	91,67	368.261.864,00
5.1.02.02.02.0009	Belanja Pembayaran Pelayanan Kesehatan di luar Cakupan Layanan BPJS	538.541.600,00	447.786.568,00	83,14	72.737.877,00
5.1.02.02.02.0010	Belanja Iuran Jaminan Hari Tua bagi Non ASN	5.030.847.450,98	4.424.924.195,00	87,95	0,00
5.1.02.02.02.0012	Belanja Iuran Jaminan Kecelakaan Kerja bagi Pekerja Rentan	433.340.000,00	215.520.000,00	49,73	0,00
5.1.02.02.02.0013	Belanja Iuran Jaminan Kematian bagi Pekerja Rentan	294.671.200,00	146.553.600,00	49,73	0,00
5.1.02.02.03	Belanja Sewa Tanah	1.911.716.018,80	1.880.473.401,00	98,36	1.006.146.700,00
5.1.02.02.03.0001	Belanja Sewa Tanah Bangunan Perumahan/Gedung Tempat Tinggal	1.500.000.000,00	1.500.000.000,00	100,00	200.000.000,00
5.1.02.02.03.0035	Belanja Sewa Lapangan Lainnya	411.716.018,80	380.473.401,00	92,41	806.146.700,00
5.1.02.02.04	Belanja Sewa Peralatan dan Mesin	33.967.015.636,00	26.123.975.477,00	76,90	25.518.882.437,00
5.1.02.02.04.0012	Belanja Sewa Alat Besar Darat Lainnya	294.000.000,00	0,00	0,00	22.200.000,00
5.1.02.02.04.0022	Belanja Sewa Electric Generating Set	1.119.254.327,00	740.497.890,00	66,15	792.796.840,00
5.1.02.02.04.0034	Belanja Sewa Alat Bantu Lainnya	294.683.670,00	20.165.000,00	6,84	11.460.000,00
5.1.02.02.04.0036	Belanja Sewa Kendaraan Bermotor Penumpang	979.848.285,60	826.743.021,00	84,37	1.739.716.505,00
5.1.02.02.04.0037	Belanja Sewa Kendaraan Bermotor Angkutan Barang	213.616.600,00	135.300.200,00	63,33	267.863.000,00
5.1.02.02.04.0039	Belanja Sewa Kendaraan Bermotor Beroda Tiga	227.270,00	0,00	0,00	164.490.000,00
5.1.02.02.04.0040	Belanja Sewa Kendaraan Bermotor Khusus	404.268.327,60	278.603.890,00	68,91	366.598.720,00
5.1.02.02.04.0102	Belanja Sewa Alat Ukur Lainnya	82.500.000,00	0,00	0,00	0,00
5.1.02.02.04.0117	Belanja Sewa Alat Kantor Lainnya	10.897.192,00	1.210.000,00	11,10	18.525.000,00
5.1.02.02.04.0118	Belanja Sewa Mebel	2.072.925,00	0,00	0,00	0,00
5.1.02.02.04.0121	Belanja Sewa Alat Pendingin	821.530.085,80	650.256.970,00	79,15	765.835.378,00
5.1.02.02.04.0122	Belanja Sewa Alat Dapur	71.274.720,00	64.998.060,00	91,19	22.830.000,00
5.1.02.02.04.0123	Belanja Sewa Alat Rumah Tangga Lainnya (Home Use)	1.748.687.579,60	1.506.750.253,00	86,16	1.750.870.240,00
5.1.02.02.04.0125	Belanja Sewa Meja Kerja Pejabat	7.443.500,00	4.230.500,00	56,83	14.257.000,00
5.1.02.02.04.0126	Belanja Sewa Meja Rapat Pejabat	58.923.130,00	52.837.900,00	89,67	162.200.300,00
5.1.02.02.04.0127	Belanja Sewa Kursi Kerja Pejabat	11.895.000,00	11.535.000,00	96,97	29.206.200,00
5.1.02.02.04.0128	Belanja Sewa Kursi Rapat Pejabat	17.105.510,00	16.735.400,00	97,83	23.071.296,00
5.1.02.02.04.0129	Belanja Sewa Kursi Hadap Depan Meja Kerja Pejabat	24.392.600,00	15.669.000,00	64,23	64.008.900,00
5.1.02.02.04.0130	Belanja Sewa Kursi Tamu di Ruangan Pejabat	41.273.043,60	34.251.320,00	82,98	72.231.250,00
5.1.02.02.04.0132	Belanja Sewa Peralatan Studio Audio	1.752.484.550,60	1.527.084.229,00	87,13	1.852.976.755,00
5.1.02.02.04.0133	Belanja Sewa Peralatan Studio Video dan Film	141.251.460,00	127.810.540,00	90,48	80.525.000,00
5.1.02.02.04.0134	Belanja Sewa Peralatan Studio Gambar	214.254.418,80	191.181.300,00	89,23	180.342.020,00
5.1.02.02.04.0137	Belanja Sewa Alat Studio Lainnya	2.029.072.888,30	1.443.122.550,00	71,12	1.788.356.265,00
5.1.02.02.04.0140	Belanja Sewa Alat Komunikasi Radio HF/FM	2.212.500,00	735.000,00	33,22	3.645.000,00
5.1.02.02.04.0148	Belanja Sewa Alat Komunikasi Lainnya	1.800.000,00	1.800.000,00	100,00	0,00
5.1.02.02.04.0168	Belanja Sewa Switcher/Menara Antena	2.070.000,00	2.070.000,00	100,00	0,00
5.1.02.02.04.0355	Belanja Sewa Peralatan Umum	21.484.530.327,00	16.639.737.824,00	77,44	13.632.396.218,00
5.1.02.02.04.0365	Belanja Sewa Peralatan Laboratorium Hydrodinamica Lainnya	32.400.000,00	32.400.000,00	100,00	32.400.000,00
5.1.02.02.04.0404	Belanja Sewa Komputer Jaringan	82.400.000,00	80.158.890,00	97,28	154.339.020,00
5.1.02.02.04.0405	Belanja Sewa Personal Computer	0,00	0,00	0,00	26.400.000,00
5.1.02.02.04.0406	Belanja Sewa Komputer Unit Lainnya	1.665.000,00	0,00	0,00	20.275.500,00
5.1.02.02.04.0410	Belanja Sewa Peralatan Jaringan	36.963.000,00	18.000.000,00	48,69	0,00
5.1.02.02.04.0411	Belanja Sewa Peralatan Komputer Lainnya	757.733.831,70	697.958.940,00	92,11	635.104.790,00
5.1.02.02.04.0416	Belanja Sewa Elektronik/Electric	1.047.940.296,40	865.954.100,00	82,63	774.266.840,00
5.1.02.02.04.0438	Belanja Sewa Elektrik	43.457.267,00	41.166.800,00	94,72	4.294.400,00
5.1.02.02.04.0491	Belanja Sewa Unit Peralatan Proses/Produksi Lainnya	42.000.000,00	28.000.000,00	66,66	0,00
5.1.02.02.04.0506	Belanja Sewa Peralatan Senam	2.045.430,00	1.970.000,00	96,31	1.300.000,00
5.1.02.02.04.0507	Belanja Sewa Peralatan Olahraga Air	37.090.900,00	37.090.900,00	100,00	0,00

Kode Rekening	URAIAN	ANGGARAN 2025	REALISASI 2025	% 2025	REALISASI 2024
5.1.02.02.04.0509	Belanja Sewa Peralatan Olahraga Lainnya	51.750.000,00	27.950.000,00	54,00	44.100.000,00
5.1.02.02.05	Belanja Sewa Gedung dan Bangunan	3.069.028.913,20	2.479.350.010,00	80,78	2.702.102.129,00
5.1.02.02.05.0001	Belanja Sewa Bangunan Gedung Kantor	160.450.000,00	96.500.000,00	60,14	83.000.000,00
5.1.02.02.05.0009	Belanja Sewa Bangunan Gedung Tempat Pertemuan	1.976.280.899,00	1.597.789.411,00	80,84	1.310.136.753,00
5.1.02.02.05.0010	Belanja Sewa Bangunan Gedung Tempat Pendidikan	22.866.000,00	17.100.000,00	74,78	0,00
5.1.02.02.05.0011	Belanja Sewa Bangunan Gedung Tempat Olahraga	71.811.161,40	44.760.000,00	62,33	27.949.000,00
5.1.02.02.05.0012	Belanja Sewa Bangunan Gedung Pertokoan/Koperasi/Pasar	523.090.879,20	453.531.499,00	86,70	862.047.297,00
5.1.02.02.05.0025	Belanja Sewa Bangunan Terbuka	70.217.473,60	66.769.100,00	95,08	181.696.079,00
5.1.02.02.05.0041	Belanja Sewa Mess/Wisma/Bungalow/Tempat Peristirahatan	244.312.500,00	202.900.000,00	83,04	226.273.000,00
5.1.02.02.05.0064	Belanja Sewa Tugu/Tanda Batas Lainnya	0,00	0,00	0,00	11.000.000,00
5.1.02.02.06	Belanja Sewa Jalan, Jaringan dan Irigasi	1.497.102.776,00	1.045.012.550,00	69,80	895.421.040,00
5.1.02.02.06.0118	Belanja Sewa Instalasi Lain	1.497.102.776,00	1.045.012.550,00	69,80	895.421.040,00
5.1.02.02.07	Belanja Sewa Aset Tetap Lainnya	438.229.600,00	415.596.000,00	94,83	270.396.000,00
5.1.02.02.07.0057	Belanja Sewa Tanaman	438.229.600,00	415.596.000,00	94,83	270.396.000,00
5.1.02.02.08	Belanja Jasa Konsultansi Konstruksi	6.403.659.910,75	5.756.549.920,00	89,89	11.498.078.575,00
5.1.02.02.08.0001	Belanja Jasa Konsultansi Perencanaan Arsitektur-Jasa Nasihat dan Pra Desain Arsitektural	275.000.000,00	271.272.500,00	98,64	462.655.770,00
5.1.02.02.08.0002	Belanja Jasa Konsultansi Perencanaan Arsitektur-Jasa Desain Arsitektural	213.887.000,00	213.232.700,00	99,69	697.179.116,00
5.1.02.02.08.0003	Belanja Jasa Konsultansi Perencanaan Arsitektur-Jasa Penilai Perawatan dan Kelayakan Bangunan Gedung	0,00	0,00	0,00	140.150.000,00
5.1.02.02.08.0004	Belanja Jasa Konsultansi Perencanaan Arsitektur-Jasa Desain Interior	0,00	0,00	0,00	65.095.000,00
5.1.02.02.08.0005	Belanja Jasa Konsultansi Perencanaan Arsitektur-Jasa Arsitektur Lainnya	1.330.230.509,00	1.281.434.724,00	96,33	554.575.750,00
5.1.02.02.08.0006	Belanja Jasa Konsultansi Perencanaan Rekayasa-Jasa Nasihat dan Konsultansi Rekayasa Teknik	2.019.811.401,00	1.470.181.585,00	72,78	3.675.899.353,00
5.1.02.02.08.0008	Belanja Jasa Konsultansi Perencanaan Rekayasa-Jasa Desain Rekayasa untuk Pekerjaan Teknik Sipil Air	0,00	0,00	0,00	79.451.580,00
5.1.02.02.08.0009	Belanja Jasa Konsultansi Perencanaan Rekayasa-Jasa Desain Rekayasa untuk Pekerjaan Teknik Sipil Transportasi	0,00	0,00	0,00	65.847.975,00
5.1.02.02.08.0015	Belanja Jasa Konsultansi Perencanaan Penataan Ruang-Jasa Perencanaan Wilayah	2.200.000.000,75	2.177.781.281,00	98,99	3.165.412.152,00
5.1.02.02.08.0016	Belanja Jasa Konsultansi Perencanaan Penataan Ruang-Jasa Perencanaan dan Perancangan Lingkungan Bangunan dan Landscape	0,00	0,00	0,00	358.896.300,00
5.1.02.02.08.0018	Belanja Jasa Konsultansi Pengawasan Arsitektur	0,00	0,00	0,00	2.819.400,00
5.1.02.02.08.0019	Belanja Jasa Konsultansi Pengawasan Rekayasa-Jasa Pengawas Pekerjaan Konstruksi Bangunan Gedung	364.731.000,00	342.647.130,00	93,94	713.687.735,00
5.1.02.02.08.0020	Belanja Jasa Konsultansi Pengawasan Rekayasa-Jasa Pengawas Pekerjaan Konstruksi Teknik Sipil Transportasi	0,00	0,00	0,00	1.417.183.324,00
5.1.02.02.08.0021	Belanja Jasa Konsultansi Pengawasan Rekayasa-Jasa Pengawas Pekerjaan Konstruksi Teknik Sipil Air	0,00	0,00	0,00	99.225.120,00
5.1.02.02.09	Belanja Jasa Konsultansi Non Konstruksi	29.346.815.901,60	27.437.695.278,50	93,49	29.198.883.561,00
5.1.02.02.09.0001	Belanja Jasa Konsultansi Berorientasi Bidang-Pengembangan Pertanian dan Perdesaan	93.100.806,00	92.096.700,00	98,92	198.059.974,00
5.1.02.02.09.0003	Belanja Jasa Konsultansi Berorientasi Bidang-Telematika	3.668.129.492,80	3.503.029.218,00	95,49	3.566.940.718,00
5.1.02.02.09.0004	Belanja Jasa Konsultansi Berorientasi Bidang-Perindustrian dan Perdagangan	121.807.251,00	120.795.972,00	99,16	395.381.800,00
5.1.02.02.09.0007	Belanja Jasa Konsultansi Berorientasi Bidang-Pendidikan	0,00	0,00	0,00	98.403.165,00
5.1.02.02.09.0008	Belanja Jasa Konsultansi Berorientasi Bidang-Kesehatan	0,00	0,00	0,00	98.785.893,00
5.1.02.02.09.0011	Belanja Jasa Konsultansi Berorientasi Layanan-Jasa Survei	632.318.260,00	473.800.000,00	74,93	747.719.450,00
5.1.02.02.09.0012	Belanja Jasa Konsultansi Berorientasi Layanan-Jasa Studi Penelitian dan Bantuan Teknik	8.167.838.855,78	7.846.266.284,00	96,06	5.658.026.401,00
5.1.02.02.09.0013	Belanja Jasa Konsultansi Berorientasi Layanan-Jasa Konsultansi Manajemen	11.852.575.022,02	11.275.472.368,50	95,13	13.499.725.822,00
5.1.02.02.09.0014	Belanja Jasa Konsultansi Berorientasi Layanan-Jasa Khusus	4.811.046.214,00	4.126.234.736,00	85,76	4.935.840.338,00
5.1.02.02.11	Belanja Beasiswa Pendidikan PNS	285.000.000,00	260.000.000,00	91,22	250.000.000,00
5.1.02.02.11.0002	Belanja Beasiswa Tugas Belajar S2	285.000.000,00	260.000.000,00	91,22	250.000.000,00
5.1.02.02.12	Belanja Kursus/Pelatihan, Sosialisasi, Bimbingan Teknis serta Pendidikan dan Pelatihan	1.957.513.200,20	1.674.360.314,00	85,53	850.608.529,00
5.1.02.02.12.0001	Belanja Kursus Singkat/Pelatihan	1.945.813.200,20	1.674.360.314,00	86,04	847.608.529,00
5.1.02.02.12.0002	Belanja Sosialisasi	0,00	0,00	0,00	3.000.000,00
5.1.02.02.12.0004	Belanja Diklat Kepemimpinan	11.700.000,00	0,00	0,00	0,00
5.1.02.03	Belanja Pemeliharaan	288.846.767.016,47	249.552.920.821,00	86,39	189.577.822.895,00
5.1.02.03.01	Belanja Pemeliharaan Tanah	2.457.422.410,00	2.448.937.082,00	99,65	2.407.547.990,00
5.1.02.03.01.0004	Belanja Pemeliharaan Tanah-Tanah Persil-Tanah untuk Bangunan Tempat Kerja	157.462.400,00	157.401.000,00	99,96	0,00
5.1.02.03.01.0028	Belanja Pemeliharaan Tanah-Lapangan-Tanah untuk Makam	2.299.960.010,00	2.291.536.082,00	99,63	2.407.547.990,00
5.1.02.03.02	Belanja Pemeliharaan Peralatan dan Mesin	107.130.572.525,87	87.394.118.638,00	81,57	82.956.197.955,00
5.1.02.03.02.0001	Belanja Pemeliharaan Alat Besar-Alat Besar Darat-Tractor	10.089.889,00	8.476.000,00	84,00	6.146.000,00
5.1.02.03.02.0003	Belanja Pemeliharaan Alat Besar-Alat Besar Darat-Excavator	1.911.070.172,00	1.860.704.100,00	97,36	671.827.500,00
5.1.02.03.02.0012	Belanja Pemeliharaan Alat Besar-Alat Besar Darat-Alat Besar Darat Lainnya	12.788.339.330,00	12.610.701.121,00	98,61	9.685.779.992,00
5.1.02.03.02.0016	Belanja Pemeliharaan Alat Besar-Alat Besar Apung-Kapal Tarik	24.000.000,00	23.952.000,00	99,80	17.955.470,00
5.1.02.03.02.0022	Belanja Pemeliharaan Alat Besar-Alat Bantu-Electric Generating Set	857.092.192,33	460.432.030,00	53,72	388.462.789,00
5.1.02.03.02.0023	Belanja Pemeliharaan Alat Besar-Alat Bantu-Pompa	17.128.404.734,69	7.446.041.866,00	43,47	7.454.430.700,00
5.1.02.03.02.0028	Belanja Pemeliharaan Alat Besar-Alat Bantu-Air Port Maintenance Equipment/Alat Bantu Penerbangan	0,00	0,00	0,00	31.328.000,00
5.1.02.03.02.0034	Belanja Pemeliharaan Alat Besar-Alat Bantu-Alat Bantu Lainnya	55.717.046,20	39.953.507,00	71,70	55.877.410,00
5.1.02.03.02.0035	Belanja Pemeliharaan Alat Angkutan-Alat Angkutan Darat Bermotor-Kendaraan Dinas Bermotor Perorangan	6.173.128.157,80	4.671.667.509,00	75,67	3.032.234.536,00
5.1.02.03.02.0036	Belanja Pemeliharaan Alat Angkutan-Alat Angkutan Darat Bermotor-Kendaraan Bermotor Penumpang	31.123.282.851,82	26.794.584.174,00	86,09	30.751.307.401,00

Kode Rekening	URAIAN	ANGGARAN 2025	REALISASI 2025	% 2025	REALISASI 2024
5.1.02.03.02.0037	Belanja Pemeliharaan Alat Angkutan-Alat Angkutan Darat Bermotor-Kendaraan Bermotor Angkutan Barang	12.685.771.836,00	11.905.676.496,00	93,85	8.878.562.800,00
5.1.02.03.02.0038	Belanja Pemeliharaan Alat Angkutan-Alat Angkutan Darat Bermotor-Kendaraan Bermotor Beroda Dua	406.903.362,20	313.596.327,00	77,06	636.225.389,00
5.1.02.03.02.0039	Belanja Pemeliharaan Alat Angkutan-Alat Angkutan Darat Bermotor-Kendaraan Bermotor Beroda Tiga	1.766.113.164,40	1.447.393.039,00	81,95	1.488.802.778,00
5.1.02.03.02.0040	Belanja Pemeliharaan Alat Angkutan-Alat Angkutan Darat Bermotor-Kendaraan Bermotor Khusus	235.077.798,00	234.258.540,00	99,65	281.813.171,00
5.1.02.03.02.0043	Belanja Pemeliharaan Alat Angkutan-Alat Angkutan Darat Bermotor-Alat Angkutan Darat Bermotor Lainnya	142.191.000,00	90.593.600,00	63,71	187.516.185,00
5.1.02.03.02.0052	Belanja Pemeliharaan Alat Angkutan-Alat Angkutan Apung Bermotor-Alat Angkutan Apung Bermotor Lainnya	1.009.089,90	900.000,00	89,18	0,00
5.1.02.03.02.0068	Belanja Pemeliharaan Alat Bengkel dan Alat Ukur-Alat Bengkel Bermesin-Alat Bengkel Bermesin Lainnya	43.066.418,00	32.050.202,00	74,42	33.304.450,00
5.1.02.03.02.0086	Belanja Pemeliharaan Alat Bengkel dan Alat Ukur-Alat Ukur-Alat Kalibrasi	27.972.720,00	25.000.000,00	89,37	25.000.000,00
5.1.02.03.02.0095	Belanja Pemeliharaan Alat Bengkel dan Alat Ukur-Alat Ukur-Takaran Lainnya	60.000.000,00	60.000.000,00	100,00	60.000.000,00
5.1.02.03.02.0096	Belanja Pemeliharaan Alat Bengkel dan Alat Ukur-Alat Ukur-Alat Penguji Kendaraan Bermotor	501.407.379,00	492.484.800,00	98,22	483.238.500,00
5.1.02.03.02.0102	Belanja Pemeliharaan Alat Bengkel dan Alat Ukur-Alat Ukur-Alat Ukur Lainnya	132.909.046,00	129.770.250,00	97,63	179.419.750,00
5.1.02.03.02.0104	Belanja Pemeliharaan Alat Pertanian-Alat Pengolahan-Alat Pemeliharaan Tanaman/ Ikan/Ternak	50.532.528,00	50.125.000,00	99,19	73.783.800,00
5.1.02.03.02.0109	Belanja Pemeliharaan Alat Pertanian-Alat Pengolahan-Alat Pasca Panen	6.477.250,00	0,00	0,00	0,00
5.1.02.03.02.0113	Belanja Pemeliharaan Alat Kantor dan Rumah Tangga-Alat Kantor-Mesin Ketik	59.173.040,00	54.028.900,00	91,30	20.760.100,00
5.1.02.03.02.0114	Belanja Pemeliharaan Alat Kantor dan Rumah Tangga-Alat Kantor-Mesin Hitung/Mesin Jumlah	5.881.779,00	5.150.000,00	87,55	4.464.500,00
5.1.02.03.02.0115	Belanja Pemeliharaan Alat Kantor dan Rumah Tangga-Alat Kantor-Alat Reproduksi (Penggandaan)	78.678.720,50	53.513.040,00	68,01	101.187.100,00
5.1.02.03.02.0116	Belanja Pemeliharaan Alat Kantor dan Rumah Tangga-Alat Kantor-Alat Penyimpan Perlengkapan Kantor	206.017.261,00	171.230.488,00	83,11	358.613.482,00
5.1.02.03.02.0117	Belanja Pemeliharaan Alat Kantor dan Rumah Tangga-Alat Kantor-Alat Kantor Lainnya	5.840.435.773,19	5.299.154.944,00	90,73	4.878.640.440,00
5.1.02.03.02.0118	Belanja Pemeliharaan Alat Kantor dan Rumah Tangga-Alat Rumah Tangga-Mebel	534.517.623,00	473.604.717,00	88,60	486.319.412,00
5.1.02.03.02.0120	Belanja Pemeliharaan Alat Kantor dan Rumah Tangga-Alat Rumah Tangga-Alat Pembersih	15.753.000,00	12.065.600,00	76,59	747.500,00
5.1.02.03.02.0121	Belanja Pemeliharaan Alat Kantor dan Rumah Tangga-Alat Rumah Tangga-Alat Pendingin	3.200.476.068,02	2.733.226.328,00	85,40	2.688.344.181,00
5.1.02.03.02.0122	Belanja Pemeliharaan Alat Kantor dan Rumah Tangga-Alat Rumah Tangga-Alat Dapur	0,00	0,00	0,00	1.340.000,00
5.1.02.03.02.0123	Belanja Pemeliharaan Alat Kantor dan Rumah Tangga-Alat Rumah Tangga-Alat Rumah Tangga Lainnya (Home Use)	146.295.189,20	95.306.096,00	65,14	79.243.700,00
5.1.02.03.02.0124	Belanja Pemeliharaan Alat Kantor dan Rumah Tangga-Alat Rumah Tangga-Alat Pemadam Kebakaran	1.023.058.205,50	836.980.600,00	81,81	904.776.544,00
5.1.02.03.02.0132	Belanja Pemeliharaan Alat Studio, Komunikasi, dan Pemancar-Alat Studio-Peralatan Studio Audio	57.816.945,20	39.569.100,00	68,43	18.512.000,00
5.1.02.03.02.0133	Belanja Pemeliharaan Alat Studio, Komunikasi, dan Pemancar-Alat Studio-Peralatan Studio Video dan Film	47.339.776,30	27.840.076,00	58,80	21.490.750,00
5.1.02.03.02.0134	Belanja Pemeliharaan Alat Studio, Komunikasi, dan Pemancar-Alat Studio-Peralatan Studio Gambar	5.554.239,40	4.300.000,00	77,41	17.700.000,00
5.1.02.03.02.0137	Belanja Pemeliharaan Alat Studio, Komunikasi, dan Pemancar-Alat Studio-Alat Studio Lainnya	166.500.000,00	161.298.800,00	96,87	158.668.500,00
5.1.02.03.02.0138	Belanja Pemeliharaan Alat Studio, Komunikasi, dan Pemancar-Alat Komunikasi-Alat Komunikasi Telephone	103.607.574,50	36.841.000,00	35,55	109.794.264,00
5.1.02.03.02.0141	Belanja Pemeliharaan Alat Studio, Komunikasi, dan Pemancar-Alat Komunikasi-Alat Komunikasi Radio VHF	52.699.137,00	50.674.000,00	96,15	41.696.400,00
5.1.02.03.02.0144	Belanja Pemeliharaan Alat Studio, Komunikasi, dan Pemancar-Alat Komunikasi-Alat-Alat Sandi	0,00	0,00	0,00	14.930.000,00
5.1.02.03.02.0147	Belanja Pemeliharaan Alat Studio, Komunikasi, dan Pemancar-Alat Komunikasi-Alat Komunikasi Satelit	368.398.383,53	249.068.698,00	67,60	325.275.829,00
5.1.02.03.02.0148	Belanja Pemeliharaan Alat Studio, Komunikasi, dan Pemancar-Alat Komunikasi-Alat Komunikasi Lainnya	214.507.435,60	174.374.420,00	81,29	199.166.800,00
5.1.02.03.02.0196	Belanja Pemeliharaan Alat Studio, Komunikasi, dan Pemancar-Peralatan Pemancar-Peralatan Pemancar Lainnya	3.483.979,20	3.125.000,00	89,69	0,00
5.1.02.03.02.0232	Belanja Pemeliharaan Alat Kedokteran dan Kesehatan-Alat Kedokteran-Alat Kedokteran Lainnya	4.140.000,00	4.062.600,00	98,13	3.886.110,00
5.1.02.03.02.0237	Belanja Pemeliharaan Alat Kedokteran dan Kesehatan-Alat Kesehatan Umum-Alat Kesehatan Umum Lainnya	18.152.207,40	15.350.000,00	84,56	10.975.000,00
5.1.02.03.02.0248	Belanja Pemeliharaan Alat Laboratorium-Unit Alat Laboratorium-Alat Laboratorium Umum	95.531.521,30	79.245.000,00	82,95	21.430.000,00
5.1.02.03.02.0291	Belanja Pemeliharaan Alat Laboratorium-Unit Alat Laboratorium-Laboratorium Kearsipan	4.965.930,00	4.770.000,00	96,05	3.400.000,00
5.1.02.03.02.0293	Belanja Pemeliharaan Alat Laboratorium-Unit Alat Laboratorium-Alat Laboratorium Lain	22.676.697,83	14.318.625,00	63,14	0,00
5.1.02.03.02.0349	Belanja Pemeliharaan Alat Laboratorium-Alat Laboratorium Lingkungan Hidup-Alat Laboratorium Lingkungan Hidup Lainnya	350.548.404,70	341.589.020,00	97,44	305.719.500,00
5.1.02.03.02.0405	Belanja Pemeliharaan Komputer-Komputer Unit-Personal Computer	2.864.653.966,08	2.636.286.771,00	92,02	2.474.801.346,00
5.1.02.03.02.0406	Belanja Pemeliharaan Komputer-Komputer Unit-Komputer Unit Lainnya	2.424.007.216,60	2.197.146.634,00	90,64	1.902.196.562,00
5.1.02.03.02.0410	Belanja Pemeliharaan Komputer-Peralatan Komputer-Peralatan Jaringan	1.111.189.803,48	1.083.193.721,00	97,48	779.578.696,00
5.1.02.03.02.0411	Belanja Pemeliharaan Komputer-Peralatan Komputer-Peralatan Komputer Lainnya	204.655.332,00	177.937.999,00	86,94	131.730.609,00
5.1.02.03.02.0412	Belanja Pemeliharaan Alat Eksplorasi-Alat Eksplorasi Topografi-Optik	137.884.200,00	137.884.200,00	100,00	215.700.000,00
5.1.02.03.02.0492	Belanja Pemeliharaan Rambu-Rambu-Rambu-Rambu Lalu Lintas Darat-Rambu Bersuar	238.973.188,00	233.266.500,00	97,61	0,00
5.1.02.03.02.0493	Belanja Pemeliharaan Rambu-Rambu-Rambu-Rambu Lalu Lintas Darat-Rambu Tidak Bersuar	0,00	0,00	0,00	942.500.000,00
5.1.02.03.02.0494	Belanja Pemeliharaan Rambu-Rambu-Rambu-Rambu Lalu Lintas Darat-Rambu-Rambu Lalu Lintas Darat Lainnya	1.135.126.038,00	1.094.132.200,00	96,38	1.061.455.470,00
5.1.02.03.02.0507	Belanja Pemeliharaan Peralatan Olahraga-Peralatan Olahraga-Peralatan Olahraga Air	257.317.925,00	195.223.000,00	75,86	248.136.539,00
5.1.02.03.03	Belanja Pemeliharaan Gedung dan Bangunan	84.211.760.558,34	72.516.478.874,00	86,11	56.518.311.272,00
5.1.02.03.03.0001	Belanja Pemeliharaan Bangunan Gedung-Bangunan Gedung Tempat Kerja-Bangunan Gedung Kantor	53.442.981.995,84	44.366.525.735,00	83,01	38.461.194.029,00
5.1.02.03.03.0011	Belanja Pemeliharaan Bangunan Gedung-Bangunan Gedung Tempat Kerja-Bangunan Gedung Tempat Olahraga	461.007.347,00	386.399.000,00	83,81	377.663.000,00
5.1.02.03.03.0012	Belanja Pemeliharaan Bangunan Gedung-Bangunan Gedung Tempat Kerja-Bangunan Gedung Pertokoan/Koperasi/Pasar	1.144.178.006,00	1.040.226.000,00	90,91	0,00
5.1.02.03.03.0032	Belanja Pemeliharaan Bangunan Gedung-Bangunan Gedung Tempat Kerja-Bangunan Fasilitas Umum	5.000.000.000,00	4.906.750.356,00	98,13	0,00

Kode Rekening	URAIAN	ANGGARAN 2025	REALISASI 2025	% 2025	REALISASI 2024
5.1.02.03.03.0036	Belanja Pemeliharaan Bangunan Gedung-Bangunan Gedung Tempat Kerja-Taman	13.892.821.149,60	12.917.955.402,00	92,98	11.888.735.049,00
5.1.02.03.03.0037	Belanja Pemeliharaan Bangunan Gedung-Bangunan Gedung Tempat Kerja-Bangunan Gedung Tempat Kerja Lainnya	10.270.772.059,90	8.898.622.381,00	86,64	5.380.139.194,00
5.1.02.03.03.0045	Belanja Pemeliharaan Bangunan Gedung-Bangunan Gedung Tempat Tinggal-Flat/Rumah Susun	0,00	0,00	0,00	410.580.000,00
5.1.02.03.04	Belanja Pemeliharaan Jalan, Jaringan, dan Irigasi	95.014.466.878,26	87.162.504.227,00	91,73	47.674.454.678,00
5.1.02.03.04.0004	Belanja Pemeliharaan Jalan dan Jembatan-Jalan-Jalan Kota	67.213.838.052,40	60.997.672.564,00	90,75	21.949.673.267,00
5.1.02.03.04.0010	Belanja Pemeliharaan Jalan dan Jembatan-Jalan-Jalan Lainnya	12.205.440.240,80	11.822.748.626,00	96,86	13.117.037.646,00
5.1.02.03.04.0020	Belanja Pemeliharaan Jalan dan Jembatan-Jembatan-Jembatan Penyeberangan	48.940.899,00	47.797.500,00	97,66	47.802.150,00
5.1.02.03.04.0031	Belanja Pemeliharaan Bangunan Air-Bangunan Air Irigasi-Bangunan Air Irigasi Lainnya	13.531.455.948,00	12.517.314.736,00	92,50	11.339.920.431,00
5.1.02.03.04.0071	Belanja Pemeliharaan Bangunan Air-Bangunan Air Kotor-Bangunan Pembuang Air Kotor	41.124.507,00	40.564.000,00	98,63	19.861.000,00
5.1.02.03.04.0100	Belanja Pemeliharaan Instalasi-Instalasi Pembangkit Listrik-Instalasi Pembangkit Listrik Tenaga Surya (PLTS)	53.280.000,00	8.873.376,00	16,65	0,00
5.1.02.03.04.0103	Belanja Pemeliharaan Instalasi-Instalasi Pembangkit Listrik-Instalasi Pembangkit Listrik Lainnya	568.340.432,46	443.687.900,00	78,06	710.787.400,00
5.1.02.03.04.0126	Belanja Pemeliharaan Jaringan-Jaringan Listrik-Jaringan Listrik Lainnya	1.352.046.798,60	1.283.845.525,00	94,95	489.372.784,00
5.1.02.03.05	Belanja Pemeliharaan Aset Tetap Lainnya	32.544.644,00	30.882.000,00	94,89	21.311.000,00
5.1.02.03.05.0001	Belanja Pemeliharaan Bahan Perpustakaan-Bahan Perpustakaan Tercetak-Buku Umum	18.496.500,00	18.435.000,00	99,66	13.124.000,00
5.1.02.03.05.0012	Belanja Pemeliharaan Bahan Perpustakaan-Bahan Perpustakaan Tercetak-Bahan Perpustakaan Tercetak Lainnya	7.499.100,00	7.287.000,00	97,17	2.072.000,00
5.1.02.03.05.0028	Belanja Pemeliharaan Barang Bercorak Kesenian/Kebudayaan/Olahraga-Barang Bercorak Kesenian-Alat Musik	6.549.044,00	5.160.000,00	78,79	6.115.000,00
5.1.02.04	Belanja Perjalanan Dinas	110.523.655.672,90	87.128.241.307,00	78,83	167.815.274.373,00
5.1.02.04.01	Belanja Perjalanan Dinas Dalam Negeri	107.916.511.672,90	86.576.082.181,00	80,22	166.316.179.060,00
5.1.02.04.01.0001	Belanja Perjalanan Dinas Biasa	38.899.884.943,65	22.937.745.927,00	58,96	49.457.490.904,00
5.1.02.04.01.0003	Belanja Perjalanan Dinas Dalam Kota	59.476.487.472,56	55.296.551.558,00	92,97	94.786.498.638,00
5.1.02.04.01.0004	Belanja Perjalanan Dinas Paket Meeting Dalam Kota	5.771.239.832,01	5.389.635.508,00	93,38	12.862.971.015,00
5.1.02.04.01.0005	Belanja Perjalanan Dinas Paket Meeting Luar Kota	3.768.899.424,68	2.952.149.188,00	78,32	9.209.218.503,00
5.1.02.04.02	Belanja Perjalanan Dinas Luar Negeri	2.607.144.000,00	552.159.126,00	21,17	1.499.095.313,00
5.1.02.04.02.0001	Belanja Perjalanan Dinas BiasaÃ¢â‚¬â€œLuar Negeri	2.607.144.000,00	552.159.126,00	21,17	1.499.095.313,00
5.1.02.05	Belanja Uang dan/atau Jasa untuk Diberikan kepada Pihak Ketiga/Pihak Lain/Masyarakat	530.163.943.218,70	495.933.740.561,00	93,54	177.333.999.918,00
5.1.02.05.01	Belanja Uang yang Diberikan kepada Pihak Ketiga/Pihak Lain/Masyarakat	521.541.546.054,70	487.437.515.561,00	93,46	177.132.975.418,00
5.1.02.05.01.0001	Belanja Hadiah yang Bersifat Perlombaan	10.694.753.050,70	10.166.081.545,00	95,05	8.826.775.420,00
5.1.02.05.01.0002	Belanja Penghargaan atas Suatu Prestasi	6.936.114.180,00	6.046.051.280,00	87,16	2.537.901.000,00
5.1.02.05.01.0003	Belanja Beasiswa	1.886.260.824,00	260.560.824,00	13,81	607.878.000,00
5.1.02.05.01.0004	Belanja Penanganan Dampak Sosial Kemasyarakatan	25.814.318.000,00	24.243.879.779,00	93,91	16.641.740.000,00
5.1.02.05.01.0005	Belanja Transfer Keuangan Daerah dan Desa (TKDD)	1.696.000.000,00	1.696.000.000,00	100,00	5.633.805.998,00
5.1.02.05.01.0006	Belanja Bantuan Fasilitasi Premi Asuransi Pertanian	125.000.000,00	115.738.000,00	92,59	14.475.000,00
5.1.02.05.01.0008	Belanja Uang yang Diberikan kepada RT atau dengan Sebutan Lain	441.441.500.000,00	413.010.753.910,00	93,55	122.986.450.000,00
5.1.02.05.01.0009	Belanja Uang yang Diberikan kepada RW atau dengan Sebutan Lain	30.694.350.000,00	29.651.200.223,00	96,60	17.632.750.000,00
5.1.02.05.01.0011	Belanja Uang yang Diberikan kepada Lembaga Pemberdayaan Masyarakat	2.253.250.000,00	2.247.250.000,00	99,73	2.251.200.000,00
5.1.02.05.02	Belanja Jasa yang Diberikan kepada Pihak Ketiga/Pihak Lain/Masyarakat	8.622.397.164,00	8.496.225.000,00	98,53	201.024.500,00
5.1.02.05.02.0001	Belanja Jasa yang Diberikan kepada Pihak Ketiga/Pihak Lain	0,00	0,00	0,00	201.024.500,00
5.1.02.05.02.0002	Belanja Jasa yang Diberikan kepada Masyarakat	8.622.397.164,00	8.496.225.000,00	98,53	0,00
5.1.02.88	Belanja Barang dan Jasa BOS	0,00	0,00	0,00	82.908.936.602,00
5.1.02.88.88	Belanja Barang dan Jasa BOS	0,00	0,00	0,00	82.908.936.602,00
5.1.02.88.88.8888	Belanja Barang dan Jasa BOS	0,00	0,00	0,00	82.908.936.602,00
5.1.02.89	Belanja Barang dan Jasa BOSP	81.465.830.724,00	81.260.118.795,00	99,74	0,00
5.1.02.89.01	Belanja Barang dan Jasa BOSP-BOS	80.752.213.924,00	80.555.856.945,00	99,75	0,00
5.1.02.89.01.0001	Belanja Barang dan Jasa BOSP-BOS Reguler	78.268.085.844,00	78.089.100.945,00	99,77	0,00
5.1.02.89.01.0002	Belanja Barang dan Jasa BOSP-BOS Kinerja	2.484.128.080,00	2.466.756.000,00	99,30	0,00
5.1.02.89.02	Belanja Barang dan Jasa BOSP-BOP PAUD	441.631.800,00	436.808.850,00	98,90	0,00
5.1.02.89.02.0001	Belanja Barang dan Jasa BOSP-BOP PAUD Reguler	441.631.800,00	436.808.850,00	98,90	0,00
5.1.02.89.03	Belanja Barang dan Jasa BOSP-BOP Kesetaraan	271.985.000,00	267.453.000,00	98,33	0,00
5.1.02.89.03.0001	Belanja Barang dan Jasa BOSP-BOP Kesetaraan Reguler	246.985.000,00	242.453.000,00	98,16	0,00
5.1.02.89.03.0002	Belanja Barang dan Jasa BOSP-BOP Kesetaraan Kinerja	25.000.000,00	25.000.000,00	100,00	0,00
5.1.02.90	Belanja Barang dan Jasa BOK Puskesmas	21.254.698.000,00	21.247.989.998,00	99,96	26.858.010.500,00
5.1.02.90.01	Belanja Barang dan Jasa BOK Puskesmas	21.254.698.000,00	21.247.989.998,00	99,96	26.858.010.500,00
5.1.02.90.01.0001	Belanja Barang dan Jasa BOK Puskesmas	21.254.698.000,00	21.247.989.998,00	99,96	26.858.010.500,00
5.1.02.99	Belanja Barang dan Jasa BLUD	397.798.956.718,00	305.401.850.657,00	76,77	305.053.778.021,00
5.1.02.99.99	Belanja Barang dan Jasa BLUD	397.798.956.718,00	305.401.850.657,00	76,77	305.053.778.021,00
5.1.02.99.99.9999	Belanja Barang dan Jasa BLUD	397.798.956.718,00	305.401.850.657,00	76,77	305.053.778.021,00
5.1.05	Belanja Hibah	185.177.102.956,00	178.630.858.564,00	96,46	234.143.184.455,00
5.1.05.01	Belanja Hibah kepada Pemerintah Pusat	1.146.350.000,00	1.100.129.000,00	95,96	69.769.726.600,00
5.1.05.01.01	Belanja Hibah Uang kepada Pemerintah Pusat	89.350.000,00	89.350.000,00	100,00	68.717.772.600,00
5.1.05.01.01.0001	Belanja Hibah Uang kepada Pemerintah Pusat	89.350.000,00	89.350.000,00	100,00	68.717.772.600,00
5.1.05.01.02	Belanja Hibah Barang kepada Pemerintah Pusat	1.057.000.000,00	1.010.779.000,00	95,62	1.051.954.000,00
5.1.05.01.02.0001	Belanja Hibah Barang kepada Pemerintah Pusat	1.057.000.000,00	1.010.779.000,00	95,62	1.051.954.000,00
5.1.05.05	Belanja Hibah kepada Badan, Lembaga, Organisasi Kemasyarakatan yang Berbadan Hukum Indonesia	71.795.726.289,00	66.010.151.024,00	91,94	54.647.264.312,00

Kode Rekening	URAIAN	ANGGARAN 2025	REALISASI 2025	% 2025	REALISASI 2024
5.1.05.05.01	Belanja Hibah kepada Badan dan Lembaga yang Bersifat Nirlaba, Sukarela dan Sosial yang Dibentuk Berdasarkan Peraturan Perundang-Undangan	58.005.726.289,00	52.476.307.866,00	90,46	50.867.330.876,00
5.1.05.05.01.0001	Belanja Hibah Uang kepada Badan dan Lembaga yang Bersifat Nirlaba, Sukarela dan Sosial yang Dibentuk Berdasarkan Peraturan Perundang-Undangan	57.808.587.000,00	52.287.542.869,00	90,44	50.553.327.236,00
5.1.05.05.01.0002	Belanja Hibah Barang kepada Badan dan Lembaga yang Bersifat Nirlaba, Sukarela dan Sosial yang Dibentuk Berdasarkan Peraturan Perundang-Undangan	197.139.289,00	188.764.997,00	95,75	314.003.640,00
5.1.05.05.02	Belanja Hibah kepada Badan dan Lembaga Nirlaba, Sukarela dan Sosial yang Telah Memiliki Surat Keterangan Terdaftar	3.790.000.000,00	3.533.843.158,00	93,24	3.779.933.436,00
5.1.05.05.02.0001	Belanja Hibah Uang kepada Badan dan Lembaga Nirlaba, Sukarela dan Sosial yang Telah Memiliki Surat Keterangan Terdaftar	3.790.000.000,00	3.533.843.158,00	93,24	3.779.933.436,00
5.1.05.05.06	Belanja Hibah kepada Organisasi Kemasyarakatan yang Berbadan Hukum Indonesia	10.000.000.000,00	10.000.000.000,00	100,00	0,00
5.1.05.05.06.0001	Belanja Hibah Uang kepada Organisasi Kemasyarakatan yang Berbadan Hukum Indonesia	10.000.000.000,00	10.000.000.000,00	100,00	0,00
5.1.05.07	Belanja Hibah Bantuan Keuangan kepada Partai Politik	6.109.946.667,00	6.109.946.667,00	100,00	4.372.462.918,00
5.1.05.07.01	Belanja Hibah Bantuan Keuangan kepada Partai Politik	6.109.946.667,00	6.109.946.667,00	100,00	4.372.462.918,00
5.1.05.07.01.0001	Belanja Hibah berupa Bantuan Keuangan kepada Partai Politik	6.109.946.667,00	6.109.946.667,00	100,00	4.372.462.918,00
5.1.05.08	Belanja Hibah Dana BOSP	106.125.080.000,00	105.410.631.873,00	99,32	105.353.730.625,00
5.1.05.08.01	Belanja Hibah Dana BOSP-BOS	72.731.710.000,00	72.509.128.168,00	99,69	72.197.027.753,00
5.1.05.08.01.0001	Belanja Hibah Dana BOSP-BOS	72.731.710.000,00	72.509.128.168,00	99,69	72.197.027.753,00
5.1.05.08.02	Belanja Hibah Dana BOSP-BOP PAUD	26.509.670.000,00	26.262.217.331,00	99,06	27.189.165.629,00
5.1.05.08.02.0001	Belanja Hibah Dana BOSP-BOP PAUD	26.509.670.000,00	26.262.217.331,00	99,06	27.189.165.629,00
5.1.05.08.03	Belanja Hibah Dana BOSP-BOP Kesetaraan	6.883.700.000,00	6.639.286.374,00	96,44	5.967.537.243,00
5.1.05.08.03.0001	Belanja Hibah Dana BOSP-BOP Kesetaraan	6.883.700.000,00	6.639.286.374,00	96,44	5.967.537.243,00
5.1.06	Belanja Bantuan Sosial	3.239.100.000,00	3.239.100.000,00	100,00	5.224.678.000,00
5.1.06.01	Belanja Bantuan Sosial kepada Individu	0,00	0,00	0,00	82.138.000,00
5.1.06.01.02	Belanja Bantuan Sosial Barang yang Direncanakan kepada Individu	0,00	0,00	0,00	82.138.000,00
5.1.06.01.02.0001	Belanja Bantuan Sosial Barang yang Direncanakan kepada Individu	0,00	0,00	0,00	82.138.000,00
5.1.06.04	Belanja Bantuan Sosial kepada Lembaga Non Pemerintahan (Bidang Pendidikan, Keagamaan dan Bidang Lainnya)	3.239.100.000,00	3.239.100.000,00	100,00	5.142.540.000,00
5.1.06.04.01	Belanja Bantuan Sosial Uang yang direncanakan kepada Lembaga Non Pemerintahan (Bidang Pendidikan, Keagamaan dan Bidang Lainnya)	3.239.100.000,00	3.239.100.000,00	100,00	5.142.540.000,00
5.1.06.04.01.0001	Belanja Bantuan Sosial Uang yang Direncanakan kepada Lembaga Non Pemerintahan (Bidang Pendidikan, Keagamaan dan Bidang Lainnya)	3.239.100.000,00	3.239.100.000,00	100,00	5.142.540.000,00
	JUMLAH BELANJA OPERASI	**5.244.852.856.075,13**	**4.750.080.832.926,50**	**90,56**	**4.391.696.983.728,00**
5.2	**BELANJA MODAL**	**1.155.129.273.755,65**	**997.542.083.690,86**	**86,35**	**1.103.981.680.801,00**
5.2.01	Belanja Modal Tanah	4.821.294.000,00	4.143.044.180,00	85,93	37.577.129.977,00
5.2.01.01	Belanja Modal Tanah	4.821.294.000,00	4.143.044.180,00	85,93	37.577.129.977,00
5.2.01.01.01	Belanja Modal Tanah Persil	310.071.000,00	0,00	0,00	0,00
5.2.01.01.01.0002	Belanja Modal Tanah untuk Bangunan Gedung Perdagangan/Perusahaan	310.071.000,00	0,00	0,00	0,00
5.2.01.01.03	Belanja Modal Lapangan	4.511.223.000,00	4.143.044.180,00	91,83	37.577.129.977,00
5.2.01.01.03.0007	Belanja Modal Tanah untuk Jalan	4.511.223.000,00	4.143.044.180,00	91,83	37.577.129.977,00
5.2.02	Belanja Modal Peralatan dan Mesin	229.435.674.460,16	195.894.230.417,86	85,38	247.156.332.941,00
5.2.02.01	Belanja Modal Alat Besar	20.269.386.760,60	18.728.559.191,00	92,39	26.889.119.238,00
5.2.02.01.01	Belanja Modal Alat Besar Darat	14.678.199.410,00	13.982.892.000,00	95,26	14.513.683.700,00
5.2.02.01.01.0003	Belanja Modal Excavator	4.292.697.450,00	4.026.303.000,00	93,79	12.066.478.700,00
5.2.02.01.01.0011	Belanja Modal Mesin Proses	0,00	0,00	0,00	175.955.000,00
5.2.02.01.01.0012	Belanja Modal Alat Besar Darat Lainnya	10.385.501.960,00	9.956.589.000,00	95,87	2.271.250.000,00
5.2.02.01.02	Belanja Modal Alat Besar Apung	832.500,00	805.860,00	96,80	0,00
5.2.02.01.02.0004	Belanja Modal Kapal Tarik	832.500,00	805.860,00	96,80	0,00
5.2.02.01.03	Belanja Modal Alat Bantu	5.590.354.850,60	4.744.861.331,00	84,87	12.375.435.538,00
5.2.02.01.03.0004	Belanja Modal Electric Generating Set	1.440.903.269,60	1.156.237.549,00	80,24	2.012.068.513,00
5.2.02.01.03.0005	Belanja Modal Pompa	1.141.313.551,00	593.310.350,00	51,98	8.674.128.365,00
5.2.02.01.03.0006	Belanja Modal Mesin Bor	23.927.400,00	17.035.000,00	71,19	37.180.760,00
5.2.02.01.03.0008	Belanja Modal Alat Pengolahan Air Kotor	2.932.800.000,00	2.928.000.002,00	99,83	1.456.116.000,00
5.2.02.01.03.0012	Belanja Modal Perlengkapan Kebakaran Hutan	328.430,00	328.430,00	100,00	0,00
5.2.02.01.03.0014	Belanja Modal Peralatan SAR Mountenering	0,00	0,00	0,00	182.066.900,00
5.2.02.01.03.0016	Belanja Modal Alat Bantu Lainnya	51.082.200,00	49.950.000,00	97,78	13.875.000,00
5.2.02.02	Belanja Modal Alat Angkutan	37.104.520.324,42	35.057.499.328,00	94,48	25.891.901.456,00
5.2.02.02.01	Belanja Modal Alat Angkutan Darat Bermotor	37.063.918.788,62	35.021.920.528,00	94,49	24.702.220.856,00
5.2.02.02.01.0001	Belanja Modal Kendaraan Dinas Bermotor Perorangan	11.585.277.983,14	11.055.199.995,00	95,42	3.004.541.000,00
5.2.02.02.01.0002	Belanja Modal Kendaraan Bermotor Penumpang	4.019.885.617,03	3.679.295.983,00	91,52	5.321.376.900,00
5.2.02.02.01.0003	Belanja Modal Kendaraan Bermotor Angkutan Barang	2.358.629.132,00	2.206.799.545,00	93,56	7.725.050.000,00
5.2.02.02.01.0004	Belanja Modal Kendaraan Bermotor Beroda Dua	344.758.406,95	248.800.000,00	72,16	952.396.956,00
5.2.02.02.01.0005	Belanja Modal Kendaraan Bermotor Beroda Tiga	1.709.879.966,40	1.543.009.003,00	90,24	420.200.000,00
5.2.02.02.01.0006	Belanja Modal Kendaraan Bermotor Khusus	17.045.487.683,10	16.288.816.002,00	95,56	7.278.656.000,00
5.2.02.02.02	Belanja Modal Alat Angkutan Darat Tak Bermotor	40.601.535,80	35.578.800,00	87,62	161.680.600,00
5.2.02.02.02.0001	Belanja Modal Kendaraan Tak Bermotor Angkutan Barang	40.601.535,80	35.578.800,00	87,62	99.480.600,00
5.2.02.02.02.0002	Belanja Modal Kendaraan Tak Bermotor Penumpang	0,00	0,00	0,00	62.200.000,00

Kode Rekening	URAIAN	ANGGARAN 2025	REALISASI 2025	% 2025	REALISASI 2024
5.2.02.02.03	Belanja Modal Alat Angkutan Apung Bermotor	0,00	0,00	0,00	1.028.000.000,00
5.2.02.02.03.0005	Belanja Modal Alat Angkutan Apung Bermotor Lainnya	0,00	0,00	0,00	1.028.000.000,00
5.2.02.03	Belanja Modal Alat Bengkel dan Alat Ukur	751.268.194,00	714.538.907,00	95,11	2.402.504.024,00
5.2.02.03.01	Belanja Modal Alat Bengkel Bermesin	316.448.515,10	294.024.601,00	92,91	1.089.200.000,00
5.2.02.03.01.0006	Belanja Modal Perkakas Bengkel Kayu	69.240.912,00	56.000.001,00	80,87	0,00
5.2.02.03.01.0010	Belanja Modal Alat Bengkel Bermesin Lainnya	247.207.603,10	238.024.600,00	96,28	1.089.200.000,00
5.2.02.03.02	Belanja Modal Alat Bengkel Tak Bermesin	56.449.517,90	50.027.956,00	88,62	90.220.000,00
5.2.02.03.02.0003	Belanja Modal Perkakas Bengkel Service	7.465.404,90	7.165.000,00	95,97	0,00
5.2.02.03.02.0004	Belanja Modal Perkakas Pengangkat	30.157.297,00	24.063.200,00	79,79	20.256.000,00
5.2.02.03.02.0005	Belanja Modal Perkakas Standard (Standard Tools)	3.057.060,00	3.040.000,00	99,44	4.051.500,00
5.2.02.03.02.0007	Belanja Modal Perkakas Bengkel Kerja	14.560.000,00	14.550.000,00	99,93	42.861.500,00
5.2.02.03.02.0011	Belanja Modal Peralatan Ukur, Gip, dan Feeting	1.209.756,00	1.209.756,00	100,00	0,00
5.2.02.03.02.0012	Belanja Modal Peralatan Bengkel Khusus Peladam	0,00	0,00	0,00	22.435.000,00
5.2.02.03.02.0013	Belanja Modal Alat Bengkel Tak Bermesin Lainnya	0,00	0,00	0,00	616.000,00
5.2.02.03.03	Belanja Modal Alat Ukur	378.370.161,00	370.486.350,00	97,91	1.223.084.024,00
5.2.02.03.03.0001	Belanja Modal Alat Ukur Universal	0,00	0,00	0,00	71.960.324,00
5.2.02.03.03.0008	Belanja Modal Alat Ukur/Pembanding	23.666.443,20	23.593.050,00	99,68	0,00
5.2.02.03.03.0009	Belanja Modal Alat Ukur Lain-Lain	4.976.929,20	4.972.800,00	99,91	92.082.500,00
5.2.02.03.03.0010	Belanja Modal Alat Timbangan/Biara	10.138.938,60	6.645.000,00	65,53	1.909.000,00
5.2.02.03.03.0015	Belanja Modal Alat Penguji Kendaraan Bermotor	339.587.850,00	335.275.500,00	98,73	922.000.000,00
5.2.02.03.03.0021	Belanja Modal Alat Ukur Lainnya	0,00	0,00	0,00	135.132.200,00
5.2.02.04	Belanja Modal Alat Pertanian	213.431.724,00	202.203.970,00	94,73	1.978.906.750,00
5.2.02.04.01	Belanja Modal Alat Pengolahan	213.431.724,00	202.203.970,00	94,73	1.978.906.750,00
5.2.02.04.01.0001	Belanja Modal Alat Pengolahan Tanah dan Tanaman	8.627.854,00	8.289.000,00	96,07	882.388.050,00
5.2.02.04.01.0002	Belanja Modal Alat Pemeliharaan Tanaman/Ikan/Ternak	341.870,00	266.670,00	78,00	34.886.800,00
5.2.02.04.01.0003	Belanja Modal Alat Panen	0,00	0,00	0,00	2.100.000,00
5.2.02.04.01.0004	Belanja Modal Alat Penyimpan Hasil Percobaan Pertanian	0,00	0,00	0,00	4.390.000,00
5.2.02.04.01.0006	Belanja Modal Alat Processing	168.675.600,00	162.648.300,00	96,42	198.500.000,00
5.2.02.04.01.0010	Belanja Modal Alat Pengolahan Lainnya	35.786.400,00	31.000.000,00	86,62	856.641.900,00
5.2.02.05	Belanja Modal Alat Kantor dan Rumah Tangga	22.979.184.044,31	20.199.329.238,00	87,90	27.828.872.480,00
5.2.02.05.01	Belanja Modal Alat Kantor	7.025.112.789,40	6.215.297.410,00	88,47	8.407.296.300,00
5.2.02.05.01.0001	Belanja Modal Mesin Ketik	0,00	0,00	0,00	24.350.000,00
5.2.02.05.01.0002	Belanja Modal Mesin Hitung/Mesin Jumlah	0,00	0,00	0,00	9.875.000,00
5.2.02.05.01.0003	Belanja Modal Alat Reproduksi (Penggandaan)	52.725.000,00	49.950.000,00	94,73	17.000.000,00
5.2.02.05.01.0004	Belanja Modal Alat Penyimpan Perlengkapan Kantor	783.349.792,20	592.964.096,00	75,69	2.049.104.480,00
5.2.02.05.01.0005	Belanja Modal Alat Kantor Lainnya	6.189.037.997,20	5.572.383.314,00	90,03	6.306.966.820,00
5.2.02.05.02	Belanja Modal Alat Rumah Tangga	14.006.562.191,09	12.365.302.972,00	88,28	17.933.696.180,00
5.2.02.05.02.0001	Belanja Modal Mebel	5.048.297.787,07	4.560.870.864,00	90,34	4.454.155.490,00
5.2.02.05.02.0003	Belanja Modal Alat Pembersih	268.641.209,30	233.083.306,00	86,76	939.387.290,00
5.2.02.05.02.0004	Belanja Modal Alat Pendingin	4.493.206.332,04	3.665.353.400,00	81,57	3.742.370.238,00
5.2.02.05.02.0005	Belanja Modal Alat Dapur	125.799.703,60	118.286.203,00	94,02	72.690.547,00
5.2.02.05.02.0006	Belanja Modal Alat Rumah Tangga Lainnya (Home Use)	3.559.105.321,08	3.299.290.739,00	92,70	2.028.322.765,00
5.2.02.05.02.0007	Belanja Modal Alat Pemadam Kebakaran	511.511.838,00	488.418.460,00	95,48	6.696.769.850,00
5.2.02.05.03	Belanja Modal Meja dan Kursi Kerja/Rapat Pejabat	1.947.509.063,82	1.618.728.856,00	83,11	1.487.880.000,00
5.2.02.05.03.0001	Belanja Modal Meja Kerja Pejabat	59.764.640,00	58.254.999,00	97,47	164.400.000,00
5.2.02.05.03.0002	Belanja Modal Meja Rapat Pejabat	149.650.515,24	114.490.000,00	76,50	47.801.000,00
5.2.02.05.03.0003	Belanja Modal Kursi Kerja Pejabat	467.052.933,38	386.486.149,00	82,74	595.627.200,00
5.2.02.05.03.0004	Belanja Modal Kursi Rapat Pejabat	914.136.838,82	719.146.710,00	78,66	244.631.500,00
5.2.02.05.03.0005	Belanja Modal Kursi Hadap Depan Meja Kerja Pejabat	73.005.175,08	61.375.998,00	84,07	161.943.800,00
5.2.02.05.03.0006	Belanja Modal Kursi Tamu di Ruangan Pejabat	283.898.961,30	278.975.000,00	98,26	123.826.500,00
5.2.02.05.03.0007	Belanja Modal Lemari dan Arsip Pejabat	0,00	0,00	0,00	149.650.000,00
5.2.02.06	Belanja Modal Alat Studio, Komunikasi, dan Pemancar	5.209.892.130,76	4.235.614.554,00	81,29	11.332.565.747,00
5.2.02.06.01	Belanja Modal Alat Studio	3.390.810.316,33	2.620.952.306,00	77,29	10.012.745.597,00
5.2.02.06.01.0001	Belanja Modal Peralatan Studio Audio	737.221.027,42	641.697.700,00	87,04	337.962.200,00
5.2.02.06.01.0002	Belanja Modal Peralatan Studio Video dan Film	1.385.153.756,90	811.949.459,00	58,61	7.759.203.897,00
5.2.02.06.01.0003	Belanja Modal Peralatan Studio Gambar	278.827.483,41	208.926.087,00	74,93	192.370.000,00
5.2.02.06.01.0005	Belanja Modal Peralatan Studio Pemetaan/Peralatan Ukur Tanah	0,00	0,00	0,00	33.750.000,00
5.2.02.06.01.0006	Belanja Modal Alat Studio Lainnya	989.608.048,60	958.379.060,00	96,84	1.689.459.500,00
5.2.02.06.02	Belanja Modal Alat Komunikasi	749.063.754,80	725.472.248,00	96,85	1.101.240.150,00
5.2.02.06.02.0001	Belanja Modal Alat Komunikasi Telephone	211.436.415,80	203.935.248,00	96,45	82.785.500,00
5.2.02.06.02.0004	Belanja Modal Alat Komunikasi Radio VHF	0,00	0,00	0,00	49.136.150,00
5.2.02.06.02.0011	Belanja Modal Alat Komunikasi Lainnya	537.627.339,00	521.537.000,00	97,00	969.318.500,00
5.2.02.06.03	Belanja Modal Peralatan Pemancar	477.495.360,00	467.650.000,00	97,93	180.370.000,00
5.2.02.06.03.0047	Belanja Modal Sumber Tenaga	477.495.360,00	467.650.000,00	97,93	180.370.000,00
5.2.02.06.04	Belanja Modal Peralatan Komunikasi Navigasi	592.522.699,63	421.540.000,00	71,14	38.210.000,00

Kode Rekening	URAIAN	ANGGARAN 2025	REALISASI 2025	% 2025	REALISASI 2024
5.2.02.06.04.0007	Belanja Modal Peralatan Komunikasi Navigasi Lainnya	592.522.699,63	421.540.000,00	71,14	38.210.000,00
5.2.02.07	Belanja Modal Alat Kedokteran dan Kesehatan	46.499.021.567,80	43.789.689.771,00	94,17	80.940.919.822,00
5.2.02.07.01	Belanja Modal Alat Kedokteran	44.025.301.842,20	41.536.983.339,00	94,34	74.742.086.762,00
5.2.02.07.01.0001	Belanja Modal Alat Kedokteran Umum	5.053.725.330,20	4.725.955.599,00	93,51	2.796.504.802,00
5.2.02.07.01.0002	Belanja Modal Alat Kedokteran Gigi	0,00	0,00	0,00	411.205.930,00
5.2.02.07.01.0004	Belanja Modal Alat Kedokteran Bedah	3.669.112.160,00	3.415.600.000,00	93,09	0,00
5.2.02.07.01.0005	Belanja Modal Alat Kesehatan Kebidanan dan Penyakit Kandungan	80.000.000,00	59.199.994,00	73,99	96.463.000,00
5.2.02.07.01.0008	Belanja Modal Alat Kedokteran Bagian Penyakit Dalam	0,00	0,00	0,00	2.904.000,00
5.2.02.07.01.0010	Belanja Modal Alat Kedokteran Anak	409.812.000,00	362.500.000,00	88,45	776.300.000,00
5.2.02.07.01.0014	Belanja Modal Alat Kedokteran Jantung	60.381.700,00	30.493.950,00	50,50	2.900.000.000,00
5.2.02.07.01.0018	Belanja Modal Alat Kedokteran Radioterapi	0,00	0,00	0,00	65.985.000.000,00
5.2.02.07.01.0029	Belanja Modal Alat Kedokteran Lainnya	34.752.270.652,00	32.943.233.796,00	94,79	1.773.709.030,00
5.2.02.07.02	Belanja Modal Alat Kesehatan Umum	2.473.719.725,60	2.252.706.432,00	91,06	6.198.833.060,00
5.2.02.07.02.0005	Belanja Modal Alat Kesehatan Umum Lainnya	2.473.719.725,60	2.252.706.432,00	91,06	6.198.833.060,00
5.2.02.08	Belanja Modal Alat Laboratorium	8.268.456.398,20	6.782.954.360,00	82,03	1.655.895.533,00
5.2.02.08.01	Belanja Modal Unit Alat Laboratorium	7.973.226.258,90	6.529.083.360,00	81,88	972.362.065,00
5.2.02.08.01.0008	Belanja Modal Alat Laboratorium Mekanika Tanah dan Batuan	17.614.623,00	15.817.500,00	89,79	0,00
5.2.02.08.01.0010	Belanja Modal Alat Laboratorium Logam, Mesin, dan Listrik	0,00	0,00	0,00	787.000,00
5.2.02.08.01.0011	Belanja Modal Alat Laboratorium Umum	0,00	0,00	0,00	13.213.559,00
5.2.02.08.01.0012	Belanja Modal Alat Laboratorium Mikrobiologi	1.581.620.000,00	1.116.665.998,00	70,60	408.000.000,00
5.2.02.08.01.0013	Belanja Modal Alat Laboratorium Kimia	4.063.677.541,60	3.689.587.200,00	90,79	266.153.206,00
5.2.02.08.01.0018	Belanja Modal Alat Laboratorium Makanan	2.494.436,40	2.404.000,00	96,37	0,00
5.2.02.08.01.0041	Belanja Modal Alat Laboratorium Pertanian	0,00	0,00	0,00	11.400.000,00
5.2.02.08.01.0042	Belanja Modal Alat Laboratorium Elektronika dan Daya	0,00	0,00	0,00	2.237.300,00
5.2.02.08.01.0056	Belanja Modal Alat Laboratorium Lain	2.307.819.657,90	1.704.608.662,00	73,86	270.571.000,00
5.2.02.08.03	Belanja Modal Alat Peraga Praktek Sekolah	293.097.518,50	251.971.000,00	85,96	523.463.468,00
5.2.02.08.03.0004	Belanja Modal Alat Peraga Praktek Sekolah Bidang Studi:IPA Lanjutan	0,00	0,00	0,00	1.470.000,00
5.2.02.08.03.0013	Belanja Modal Alat Peraga Luar Biasa (Tuna Netra, Terapi Fisik, Tuna Daksa, dan Tuna Rungu)	22.606.447,10	5.960.000,00	26,36	100.368.920,00
5.2.02.08.03.0015	Belanja Modal Alat Peraga PAUD/TK	53.891.071,40	50.011.000,00	92,80	199.624.548,00
5.2.02.08.03.0016	Belanja Modal Alat Peraga Praktik Sekolah Lainnya	216.600.000,00	196.000.000,00	90,48	222.000.000,00
5.2.02.08.04	Belanja Modal Alat Laboratorium Fisika Nuklir/Elektronika	2.132.620,80	1.900.000,00	89,09	158.750.000,00
5.2.02.08.04.0005	Belanja Modal System/Power Supply	2.132.620,80	1.900.000,00	89,09	158.750.000,00
5.2.02.08.07	Belanja Modal Alat Laboratorium Lingkungan Hidup	0,00	0,00	0,00	1.320.000,00
5.2.02.08.07.0005	Belanja Modal Alat Laboratorium Penunjang	0,00	0,00	0,00	1.320.000,00
5.2.02.10	Belanja Modal Komputer	27.633.716.210,07	20.104.193.438,00	72,75	22.799.796.503,00
5.2.02.10.01	Belanja Modal Komputer Unit	18.739.926.012,05	11.691.502.708,00	62,38	11.104.058.660,00
5.2.02.10.01.0001	Belanja Modal Komputer Jaringan	1.225.484.311,00	1.171.053.000,00	95,55	1.056.700.000,00
5.2.02.10.01.0002	Belanja Modal Personal Computer	17.504.711.263,45	10.511.202.408,00	60,04	9.910.083.560,00
5.2.02.10.01.0003	Belanja Modal Komputer Unit Lainnya	9.730.437,60	9.247.300,00	95,03	137.275.100,00
5.2.02.10.02	Belanja Modal Peralatan Komputer	8.893.790.198,02	8.412.690.730,00	94,59	11.695.737.843,00
5.2.02.10.02.0002	Belanja Modal Peralatan Mini Computer	0,00	0,00	0,00	570.860.000,00
5.2.02.10.02.0003	Belanja Modal Peralatan Personal Computer	5.292.751.789,45	4.998.087.209,00	94,43	8.536.365.346,00
5.2.02.10.02.0004	Belanja Modal Peralatan Jaringan	2.203.480.673,80	2.136.452.200,00	96,95	1.167.483.641,00
5.2.02.10.02.0005	Belanja Modal Peralatan Komputer Lainnya	1.397.557.734,77	1.278.151.321,00	91,45	1.421.028.856,00
5.2.02.11	Belanja Modal Alat Eksplorasi	52.222.792,00	43.890.000,00	84,04	177.589.300,00
5.2.02.11.02	Belanja Modal Alat Eksplorasi Geofisika	52.222.792,00	43.890.000,00	84,04	177.589.300,00
5.2.02.11.02.0002	Belanja Modal Elektronik/Electric	52.222.792,00	43.890.000,00	84,04	177.589.300,00
5.2.02.13	Belanja Modal Alat Produksi, Pengolahan, dan Pemurnian	429.855.266,00	398.314.581,00	92,66	294.410.900,00
5.2.02.13.01	Belanja Modal Sumur	250.518.032,00	221.530.131,00	88,42	189.883.400,00
5.2.02.13.01.0002	Belanja Modal Sumur Pemboran	0,00	0,00	0,00	49.613.000,00
5.2.02.13.01.0003	Belanja Modal Sumur Lainnya	250.518.032,00	221.530.131,00	88,42	140.270.400,00
5.2.02.13.03	Belanja Modal Pengolahan dan Pemurnian	179.337.234,00	176.784.450,00	98,57	104.527.500,00
5.2.02.13.03.0002	Belanja Modal Alat Pengolahan Air	179.337.234,00	176.784.450,00	98,57	104.527.500,00
5.2.02.15	Belanja Modal Alat Keselamatan Kerja	0,00	0,00	0,00	18.615.100,00
5.2.02.15.03	Belanja Modal Alat SAR	0,00	0,00	0,00	18.615.100,00
5.2.02.15.03.0003	Belanja Modal Alat Kerja Bawah Air	0,00	0,00	0,00	18.615.100,00
5.2.02.16	Belanja Modal Alat Peraga	5.194.800,00	5.105.999,00	98,29	0,00
5.2.02.16.01	Belanja Modal Alat Peraga Pelatihan dan Percontohan	5.194.800,00	5.105.999,00	98,29	0,00
5.2.02.16.01.0001	Belanja Modal Alat Peraga Pelatihan	5.194.800,00	5.105.999,00	98,29	0,00
5.2.02.17	Belanja Modal Peralatan Proses/Produksi	0,00	0,00	0,00	655.500,00
5.2.02.17.01	Belanja Modal Unit Peralatan Proses/Produksi	0,00	0,00	0,00	655.500,00
5.2.02.17.01.0017	Belanja Modal Gas-Liquid Separation Equipment	0,00	0,00	0,00	655.500,00
5.2.02.18	Belanja Modal Rambu-Rambu	6.171.744.844,00	6.012.856.873,86	97,42	3.590.542.345,00
5.2.02.18.01	Belanja Modal Rambu-Rambu Lalu Lintas Darat	6.171.744.844,00	6.012.856.873,86	97,42	3.590.542.345,00
5.2.02.18.01.0001	Belanja Modal Rambu Bersuar	5.062.982.839,00	4.924.311.008,86	97,26	2.010.162.345,00

Kode Rekening	URAIAN	ANGGARAN 2025	REALISASI 2025	% 2025	REALISASI 2024
5.2.02.18.01.0002	Belanja Modal Rambu Tidak Bersuar	799.226.240,00	781.546.265,00	97,78	0,00
5.2.02.18.01.0003	Belanja Modal Rambu-Rambu Lalu Lintas Darat Lainnya	309.535.765,00	306.999.600,00	99,18	1.580.380.000,00
5.2.02.19	Belanja Modal Peralatan Olahraga	393.222.705,00	382.777.253,00	97,34	1.442.403.696,00
5.2.02.19.01	Belanja Modal Peralatan Olahraga	393.222.705,00	382.777.253,00	97,34	1.442.403.696,00
5.2.02.19.01.0001	Belanja Modal Peralatan Olahraga Atletik	6.505.666,00	6.396.000,00	98,31	0,00
5.2.02.19.01.0002	Belanja Modal Peralatan Permainan	0,00	0,00	0,00	923.400.000,00
5.2.02.19.01.0006	Belanja Modal Peralatan Olahraga Lainnya	386.717.039,00	376.381.253,00	97,32	519.003.696,00
5.2.02.88	Belanja Modal Peralatan dan Mesin BOS	0,00	0,00	0,00	280.987.500,00
5.2.02.88.88	Belanja Modal Peralatan dan Mesin BOS	0,00	0,00	0,00	280.987.500,00
5.2.02.88.88.8888	Belanja Modal Peralatan dan Mesin BOS	0,00	0,00	0,00	280.987.500,00
5.2.02.89	Belanja Modal Peralatan dan Mesin BOSP	22.531.057.420,00	22.488.210.170,00	99,80	21.234.321.663,00
5.2.02.89.01	Belanja Modal Peralatan dan Mesin BOSP-BOS	22.500.813.220,00	22.457.965.970,00	99,80	21.234.321.663,00
5.2.02.89.01.0001	Belanja Modal Peralatan dan Mesin BOSP-BOS Reguler	22.169.354.220,00	22.126.881.970,00	99,80	20.214.791.263,00
5.2.02.89.01.0002	Belanja Modal Peralatan dan Mesin BOSP-BOS Kinerja	331.459.000,00	331.084.000,00	99,88	1.019.530.400,00
5.2.02.89.02	Belanja Modal Peralatan dan Mesin BOSP-BOP PAUD	10.244.200,00	10.244.200,00	100,00	0,00
5.2.02.89.02.0001	Belanja Modal Peralatan dan Mesin BOSP-BOP PAUD Reguler	10.244.200,00	10.244.200,00	100,00	0,00
5.2.02.89.03	Belanja Modal Peralatan dan Mesin BOSP-BOP Kesetaraan	20.000.000,00	20.000.000,00	100,00	0,00
5.2.02.89.03.0002	Belanja Modal Peralatan dan Mesin BOSP-BOP Kesetaraan Kinerja	20.000.000,00	20.000.000,00	100,00	0,00
5.2.02.99	Belanja Modal Peralatan dan Mesin BLUD	30.923.499.279,00	16.748.492.784,00	54,16	18.396.325.384,00
5.2.02.99.99	Belanja Modal Peralatan dan Mesin BLUD	30.923.499.279,00	16.748.492.784,00	54,16	18.396.325.384,00
5.2.02.99.99.9999	Belanja Modal Peralatan dan Mesin BLUD	30.923.499.279,00	16.748.492.784,00	54,16	18.396.325.384,00
5.2.03	Belanja Modal Gedung dan Bangunan	344.084.085.560,40	295.103.817.931,00	85,76	303.458.858.290,00
5.2.03.01	Belanja Modal Bangunan Gedung	335.044.471.854,40	288.796.418.968,00	86,19	285.549.976.553,00
5.2.03.01.01	Belanja Modal Bangunan Gedung Tempat Kerja	334.967.471.854,40	288.719.722.030,00	86,19	285.479.066.553,00
5.2.03.01.01.0001	Belanja Modal Bangunan Gedung Kantor	94.427.253.096,07	83.220.630.500,00	88,13	117.626.690.354,00
5.2.03.01.01.0002	Belanja Modal Bangunan Gudang	1.680.669.809,13	1.659.867.674,00	98,76	1.068.450.801,00
5.2.03.01.01.0003	Belanja Modal Bangunan Gedung untuk Bengkel/Hanggar	498.599.800,00	496.849.800,00	99,64	0,00
5.2.03.01.01.0004	Belanja Modal Bangunan Gedung Instalasi	63.862.585.670,00	59.337.724.647,00	92,91	127.807.120.959,00
5.2.03.01.01.0006	Belanja Modal Bangunan Kesehatan	27.483.680.600,00	20.194.859.925,00	73,47	122.558.037,00
5.2.03.01.01.0008	Belanja Modal Bangunan Gedung Tempat Ibadah	100.000.000,00	99.017.000,00	99,01	3.326.056.250,00
5.2.03.01.01.0009	Belanja Modal Bangunan Gedung Tempat Pertemuan	6.581.831.361,00	6.513.096.904,00	98,95	4.953.446.013,00
5.2.03.01.01.0010	Belanja Modal Bangunan Gedung Tempat Pendidikan	70.561.770.381,00	59.340.381.398,00	84,09	0,00
5.2.03.01.01.0011	Belanja Modal Bangunan Gedung Tempat Olahraga	6.449.375.000,00	5.762.676.633,00	89,35	6.722.057.300,00
5.2.03.01.01.0012	Belanja Modal Bangunan Gedung Pertokoan/Koperasi/Pasar	23.604.020.400,00	19.320.780.553,00	81,85	4.372.382.232,00
5.2.03.01.01.0013	Belanja Modal Bangunan Gedung untuk Pos Jaga	617.329.802,00	609.077.841,00	98,66	0,00
5.2.03.01.01.0016	Belanja Modal Bangunan Gedung Perpustakaan	9.832.240.000,00	8.092.557.364,00	82,30	0,00
5.2.03.01.01.0029	Belanja Modal Bangunan Peternakan/Perikanan	124.911.212,00	123.046.622,00	98,50	0,00
5.2.03.01.01.0030	Belanja Modal Bangunan Gedung Tempat Kerja Lainnya	902.990.290,00	873.839.922,00	96,77	836.944.450,00
5.2.03.01.01.0032	Belanja Modal Bangunan Fasilitas Umum	22.252.473.550,00	17.772.774.712,00	79,86	15.851.921.316,00
5.2.03.01.01.0036	Belanja Modal Taman	5.987.740.883,20	5.302.540.535,00	88,55	2.791.438.841,00
5.2.03.01.02	Belanja Modal Bangunan Gedung Tempat Tinggal	77.000.000,00	76.696.938,00	99,60	70.910.000,00
5.2.03.01.02.0001	Belanja Modal Rumah Negara Golongan I	77.000.000,00	76.696.938,00	99,60	0,00
5.2.03.01.02.0012	Belanja Modal Rumah Tidak Bersusun	0,00	0,00	0,00	70.910.000,00
5.2.03.04	Belanja Modal Tugu Titik Kontrol/Pasti	2.541.802.750,00	2.505.687.280,00	98,57	2.443.220.086,00
5.2.03.04.01	Belanja Modal Tugu/Tanda Batas	2.541.802.750,00	2.505.687.280,00	98,57	2.443.220.086,00
5.2.03.04.01.0003	Belanja Modal Pilar/Tugu/Tanda Lainnya	414.232.750,00	399.531.304,00	96,45	0,00
5.2.03.04.01.0004	Belanja Modal Pagar	2.127.570.000,00	2.106.155.976,00	98,99	2.443.220.086,00
5.2.03.99	Belanja Modal Gedung dan Bangunan BLUD	6.497.810.956,00	3.801.711.683,00	58,50	15.465.661.651,00
5.2.03.99.99	Belanja Modal Gedung dan Bangunan BLUD	6.497.810.956,00	3.801.711.683,00	58,50	15.465.661.651,00
5.2.03.99.99.9999	Belanja Modal Gedung dan Bangunan BLUD	6.497.810.956,00	3.801.711.683,00	58,50	15.465.661.651,00
5.2.04	Belanja Modal Jalan, Jaringan, dan Irigasi	555.771.449.124,59	481.732.680.309,00	86,67	501.661.302.009,00
5.2.04.01	Belanja Modal Jalan dan Jembatan	344.937.752.991,66	287.611.602.718,00	83,38	357.668.915.025,00
5.2.04.01.01	Belanja Modal Jalan	327.837.752.991,66	282.071.285.813,00	86,03	350.758.503.843,00
5.2.04.01.01.0004	Belanja Modal Jalan Kota	94.944.029.896,00	54.784.077.954,00	57,70	117.160.039.720,00
5.2.04.01.01.0005	Belanja Modal Jalan Desa	297.980.000,00	292.787.428,00	98,25	0,00
5.2.04.01.01.0010	Belanja Modal Jalan Lainnya	232.595.743.095,66	226.994.420.431,00	97,59	233.598.464.123,00
5.2.04.01.02	Belanja Modal Jembatan	17.100.000.000,00	5.540.316.905,00	32,39	6.910.411.182,00
5.2.04.01.02.0004	Belanja Modal Jembatan pada Jalan Kota	17.100.000.000,00	5.540.316.905,00	32,39	6.638.911.815,00
5.2.04.01.02.0013	Belanja Modal Jembatan Lainnya	0,00	0,00	0,00	271.499.367,00
5.2.04.02	Belanja Modal Bangunan Air	197.968.985.900,43	182.096.919.303,00	91,98	142.110.615.592,00
5.2.04.02.01	Belanja Modal Bangunan Air Irigasi	193.455.860.900,44	177.763.466.105,00	91,88	137.042.400.955,00
5.2.04.02.01.0008	Belanja Modal Bangunan Air Irigasi Lainnya	193.455.860.900,44	177.763.466.105,00	91,88	137.042.400.955,00
5.2.04.02.04	Belanja Modal Bangunan Pengaman Sungai/Pantai dan Penanggulangan Bencana Alam	4.319.875.000,00	4.141.374.198,00	95,86	4.472.951.637,00
5.2.04.02.04.0001	Belanja Modal Bangunan Pengaman Sungai/Pantai dan Penanggulangan Bencana Alam	1.260.000.000,00	1.245.150.000,00	98,82	3.518.220.797,00
5.2.04.02.04.0007	Belanja Modal Bangunan Pengaman Sungai/Pantai dan Penanggulangan Bencana Alam Lainnya	3.059.875.000,00	2.896.224.198,00	94,65	954.730.840,00

Kode Rekening	URAIAN	ANGGARAN 2025	REALISASI 2025	% 2025	REALISASI 2024
5.2.04.02.07	Belanja Modal Bangunan Air Kotor	193.249.999,99	192.079.000,00	99,39	595.263.000,00
5.2.04.02.07.0004	Belanja Modal Bangunan Pengaman Air Kotor	0,00	0,00	0,00	595.263.000,00
5.2.04.02.07.0006	Belanja Modal Bangunan Air Kotor Lainnya	193.249.999,99	192.079.000,00	99,39	0,00
5.2.04.03	Belanja Modal Instalasi	7.818.228.132,50	7.590.479.943,00	97,08	1.744.271.880,00
5.2.04.03.01	Belanja Modal Instalasi Air Bersih/Air Baku	179.670.244,00	150.750.950,00	83,90	245.382.000,00
5.2.04.03.01.0001	Belanja Modal Instalasi Air Permukaan	179.670.244,00	150.750.950,00	83,90	245.382.000,00
5.2.04.03.02	Belanja Modal Instalasi Air Kotor	875.260.000,00	844.001.313,00	96,42	0,00
5.2.04.03.02.0001	Belanja Modal Instalasi Air Buangan Domestik	540.000,00	540.000,00	100,00	0,00
5.2.04.03.02.0004	Belanja Modal Instalasi Air Kotor Lainnya	874.720.000,00	843.461.313,00	96,42	0,00
5.2.04.03.03	Belanja Modal Instalasi Pengolahan Sampah	6.399.993.600,00	6.253.841.980,00	97,71	1.239.525.000,00
5.2.04.03.03.0001	Belanja Modal Instalasi Pengolahan Sampah Organik	0,00	0,00	0,00	234.225.000,00
5.2.04.03.03.0004	Belanja Modal Instalasi Pengolahan Sampah Lainnya	6.399.993.600,00	6.253.841.980,00	97,71	1.005.300.000,00
5.2.04.03.05	Belanja Modal Instalasi Pembangkit Listrik	50.000.000,00	49.950.000,00	99,90	0,00
5.2.04.03.05.0012	Belanja Modal Instalasi Pembangkit Listrik Lainnya	50.000.000,00	49.950.000,00	99,90	0,00
5.2.04.03.10	Belanja Modal Instalasi Lain	313.304.288,50	291.935.700,00	93,17	259.364.880,00
5.2.04.03.10.0001	Belanja Modal Instalasi Lain	313.304.288,50	291.935.700,00	93,17	259.364.880,00
5.2.04.04	Belanja Modal Jaringan	3.903.500.600,00	3.695.302.069,00	94,66	0,00
5.2.04.04.02	Belanja Modal Jaringan Listrik	3.903.500.600,00	3.695.302.069,00	94,66	0,00
5.2.04.04.02.0003	Belanja Modal Jaringan Listrik Lainnya	3.903.500.600,00	3.695.302.069,00	94,66	0,00
5.2.04.99	Belanja Modal Jalan, Jaringan, dan Irigasi BLUD	1.142.981.500,00	738.376.276,00	64,60	137.499.512,00
5.2.04.99.99	Belanja Modal Jalan, Jaringan, dan Irigasi BLUD	1.142.981.500,00	738.376.276,00	64,60	137.499.512,00
5.2.04.99.99.9999	Belanja Modal Jalan, Jaringan, dan Irigasi BLUD	1.142.981.500,00	738.376.276,00	64,60	137.499.512,00
5.2.05	Belanja Modal Aset Tetap Lainnya	13.767.340.054,90	13.669.983.994,00	99,29	13.054.457.584,00
5.2.05.01	Belanja Modal Bahan Perpustakaan	335.866.464,90	330.958.800,00	98,53	274.808.952,00
5.2.05.01.01	Belanja Modal Bahan Perpustakaan Tercetak	304.401.744,90	302.158.800,00	99,26	239.498.952,00
5.2.05.01.01.0001	Belanja Modal Buku Umum	72.007.740,90	71.150.996,00	98,81	71.416.912,00
5.2.05.01.01.0002	Belanja Modal Buku Filsafat	18.809.400,00	18.655.992,00	99,18	24.484.400,00
5.2.05.01.01.0003	Belanja Modal Buku Agama	2.043.604,00	2.041.734,00	99,90	0,00
5.2.05.01.01.0005	Belanja Modal Buku Ilmu Bahasa	9.789.000,00	9.711.390,00	99,20	0,00
5.2.05.01.01.0006	Belanja Modal Buku Matematika dan Pengetahuan Alam	16.891.000,00	16.766.550,00	99,26	0,00
5.2.05.01.01.0007	Belanja Modal Buku Ilmu Pengetahuan Praktis	11.424.000,00	11.423.898,00	99,99	52.644.140,00
5.2.05.01.01.0009	Belanja Modal Buku Geografi, Biografi, dan Sejarah	1.770.000,00	1.768.230,00	99,90	21.442.500,00
5.2.05.01.01.0010	Belanja Modal Serial	171.667.000,00	170.640.010,00	99,40	69.511.000,00
5.2.05.01.02	Belanja Modal Bahan Perpustakaan Terekam dan Bentuk Mikro	31.464.720,00	28.800.000,00	91,53	35.310.000,00
5.2.05.01.02.0001	Belanja Modal Audio Visual	31.464.720,00	28.800.000,00	91,53	35.310.000,00
5.2.05.02	Belanja Modal Barang Bercorak Kesenian/Kebudayaan/Olahraga	2.858.370,00	1.904.000,00	66,61	265.380.812,00
5.2.05.02.01	Belanja Modal Barang Bercorak Kesenian	0,00	0,00	0,00	263.160.812,00
5.2.05.02.01.0001	Belanja Modal Alat Musik	0,00	0,00	0,00	169.260.812,00
5.2.05.02.01.0004	Belanja Modal Barang Bercorak Kesenian Lainnya	0,00	0,00	0,00	93.900.000,00
5.2.05.02.03	Belanja Modal Tanda Penghargaan	2.858.370,00	1.904.000,00	66,61	2.220.000,00
5.2.05.02.03.0001	Belanja Modal Tanda Penghargaan Bidang Olahraga	2.858.370,00	1.904.000,00	66,61	2.220.000,00
5.2.05.88	Belanja Modal Aset Tetap Lainnya BOS	0,00	0,00	0,00	44.975.000,00
5.2.05.88.88	Belanja Modal Aset Tetap Lainnya BOS	0,00	0,00	0,00	44.975.000,00
5.2.05.88.88.8888	Belanja Modal Aset Tetap Lainnya BOS	0,00	0,00	0,00	44.975.000,00
5.2.05.89	Belanja Modal Aset Tetap Lainnya BOSP	13.335.815.220,00	13.316.549.294,00	99,85	12.467.952.820,00
5.2.05.89.01	Belanja Modal Aset Tetap Lainnya BOSP-BOS	13.235.606.220,00	13.219.540.294,00	99,87	12.467.952.820,00
5.2.05.89.01.0001	Belanja Modal Aset Tetap Lainnya BOSP-BOS Reguler	12.932.910.220,00	12.917.039.294,00	99,87	12.127.106.620,00
5.2.05.89.01.0002	Belanja Modal Aset Tetap Lainnya BOSP-BOS Kinerja	302.696.000,00	302.501.000,00	99,93	340.846.200,00
5.2.05.89.02	Belanja Modal Aset Tetap Lainnya BOSP-BOP PAUD	51.374.000,00	48.174.000,00	93,77	0,00
5.2.05.89.02.0001	Belanja Modal Aset Tetap Lainnya BOSP-BOP PAUD Reguler	51.374.000,00	48.174.000,00	93,77	0,00
5.2.05.89.03	Belanja Modal Aset Tetap Lainnya BOSP-BOP Kesetaraan	48.835.000,00	48.835.000,00	100,00	0,00
5.2.05.89.03.0001	Belanja Modal Aset Tetap Lainnya BOSP-BOP Kesetaraan Reguler	48.835.000,00	48.835.000,00	100,00	0,00
5.2.05.99	Belanja Modal Aset Tetap Lainnya BLUD	92.800.000,00	20.571.900,00	22,16	1.340.000,00
5.2.05.99.99	Belanja Modal Aset Tetap Lainnya BLUD	92.800.000,00	20.571.900,00	22,16	1.340.000,00
5.2.05.99.99.9999	Belanja Modal Aset Tetap Lainnya BLUD	92.800.000,00	20.571.900,00	22,16	1.340.000,00
5.2.06	Belanja Modal Aset Lainnya	7.249.430.555,60	6.998.326.859,00	96,53	1.073.600.000,00
5.2.06.01	Belanja Modal Aset Lainnya-Aset Tidak Berwujud	6.949.430.555,60	6.827.848.849,00	98,25	1.073.600.000,00
5.2.06.01.01	Belanja Modal Aset Tidak Berwujud	6.949.430.555,60	6.827.848.849,00	98,25	1.073.600.000,00
5.2.06.01.01.0002	Belanja Modal Aset Tidak Berwujud-Lisensi dan Franchise	1.160.000.000,00	1.120.000.000,00	96,55	0,00
5.2.06.01.01.0005	Belanja Modal Aset Tidak Berwujud-Software	5.789.430.555,60	5.707.848.849,00	98,59	1.073.600.000,00
5.2.06.99	Belanja Modal Aset Lainnya BLUD	300.000.000,00	170.478.010,00	56,82	0,00
5.2.06.99.99	Belanja Modal Aset Lainnya BLUD	300.000.000,00	170.478.010,00	56,82	0,00
5.2.06.99.99.9999	Belanja Modal Aset Lainnya BLUD	300.000.000,00	170.478.010,00	56,82	0,00
	JUMLAH BELANJA MODAL	**1.155.129.273.755,65**	**997.542.083.690,86**	**86,35**	**1.103.981.680.801,00**

Kode Rekening	URAIAN	ANGGARAN 2025	REALISASI 2025	% 2025	REALISASI 2024
5.3	**BELANJA TIDAK TERDUGA**	**65.209.764.305,22**	**4.406.187.611,00**	**6,75**	**3.327.666.030,00**
5.3.01	Belanja Tidak Terduga	65.209.764.305,22	4.406.187.611,00	6,75	3.327.666.030,00
5.3.01.01	Belanja Tidak Terduga	65.209.764.305,22	4.406.187.611,00	6,75	3.327.666.030,00
5.3.01.01.01	Belanja Tidak Terduga	65.209.764.305,22	4.406.187.611,00	6,75	3.327.666.030,00
5.3.01.01.01.0001	Belanja Tidak Terduga	65.209.764.305,22	4.406.187.611,00	6,75	3.327.666.030,00
	JUMLAH BELANJA TIDAK TERDUGA	**65.209.764.305,22**	**4.406.187.611,00**	**6,75**	**3.327.666.030,00**
	JUMLAH BELANJA	**6.465.191.894.136,00**	**5.752.029.104.228,36**	**88,96**	**5.499.006.330.559,00**
	SURPLUS/DEFISIT	**(164.512.860.146,00)**	**76.189.225.440,00**	**(46,31)**	**(31.156.889.078,00)**
6	**PEMBIAYAAN DAERAH**	**164.512.860.146,00**	**164.524.525.746,00**	**100,00**	**225.669.749.224,00**
6.1	**PENERIMAAN PEMBIAYAAN**	**194.512.860.146,00**	**194.524.525.746,00**	**100,00**	**288.372.784.863,00**
6.1.01	Sisa Lebih Perhitungan Anggaran Tahun Sebelumnya	194.512.860.146,00	194.512.860.146,00	100,00	288.372.784.863,00
6.1.01.01	Pelampauan Penerimaan PAD	30.972.158.771,00	140.373.635.447,00	453,22	37.552.419.910,00
6.1.01.01.01	Pelampauan Penerimaan PAD-Pajak Daerah	27.196.411.824,00	140.373.635.447,00	516,14	32.778.459.913,00
6.1.01.01.01.0006	Pelampauan Penerimaan PAD-Pajak Hotel	0,00	0,00	0,00	5.288.227.655,00
6.1.01.01.01.0007	Pelampauan Penerimaan PAD-Pajak Restoran	0,00	0,00	0,00	9.571.441.629,00
6.1.01.01.01.0008	Pelampauan Penerimaan PAD-Pajak Hiburan	0,00	0,00	0,00	339.523.173,00
6.1.01.01.01.0011	Pelampauan Penerimaan PAD-Pajak Parkir	0,00	0,00	0,00	1.761.640.047,00
6.1.01.01.01.0012	Pelampauan Penerimaan PAD-Pajak Air Tanah	0,00	0,00	0,00	1.786.243.534,00
6.1.01.01.01.0013	Pelampauan Penerimaan PAD-Pajak Sarang Burung Walet	79.506,00	0,00	0,00	205.422,00
6.1.01.01.01.0014	Pelampauan Penerimaan PAD-Pajak Mineral Bukan Logam dan Batuan	155.236.800,00	0,00	0,00	70.393.000,00
6.1.01.01.01.0015	Pelampauan Penerimaan PAD-Pajak Bumi dan Bangunan Perdesaan dan Perkotaan (PBBP2)	0,00	140.373.635.447,00	0,00	13.960.785.453,00
6.1.01.01.01.0019	Pelampauan Penerimaan PAD-Pajak Barang dan Jasa Tertentu (PBJT)	24.802.371.018,00	0,00	0,00	0,00
6.1.01.01.01.0020	Pelampauan Penerimaan PAD-Opsen Pajak Kendaraan Bermotor (PKB)	2.238.724.500,00	0,00	0,00	0,00
6.1.01.01.02	Pelampauan Penerimaan PAD-Retribusi Daerah	0,00	0,00	0,00	4.773.959.997,00
6.1.01.01.02.0003	Pelampauan Penerimaan PAD-Retribusi Perizinan Tertentu	0,00	0,00	0,00	4.773.959.997,00
6.1.01.01.04	Pelampauan Penerimaan PAD-Lain-lain PAD yang Sah	3.775.746.947,00	0,00	0,00	0,00
6.1.01.01.04.0001	Pelampauan Penerimaan PAD-Hasil Penjualan BMD Yang Tidak Dipisahkan	606.363.000,00	0,00	0,00	0,00
6.1.01.01.04.0005	Pelampauan Penerimaan PAD-Jasa Giro	2.050.073.185,00	0,00	0,00	0,00
6.1.01.01.04.0009	Pelampauan Penerimaan PAD-Penerimaan Komisi, Potongan, atau Bentuk Lain	1.113.068.062,00	0,00	0,00	0,00
6.1.01.01.04.0013	Pelampauan Penerimaan PAD-Pendapatan Denda Retribusi Daerah	6.242.700,00	0,00	0,00	0,00
6.1.01.02	Pelampauan Penerimaan Pendapatan Transfer	1.699.827.000,00	0,00	0,00	0,00
6.1.01.02.01	Pelampauan Penerimaan Pendapatan Transfer-Transfer Pemerintah Pusat	1.699.827.000,00	0,00	0,00	0,00
6.1.01.02.01.0179	Pelampauan Penerimaan Pendapatan Transfer-Transfer Pemerintah Pusat- Dana Bagi Hasil (DBH)-DBH Pajak-DBH Cukai Hasil Tembakau (CHT)	324.297.000,00	0,00	0,00	0,00
6.1.01.02.01.0301	Pelampauan Penerimaan Pendapatan Transfer-Transfer Pemerintah Pusat-Dana Alokasi Khusus (DAK)-DAK Non Fisik-Tamsil Guru PNSD	1.375.530.000,00	0,00	0,00	0,00
6.1.01.05	Penghematan Belanja	107.827.822.625,00	0,00	0,00	214.445.778.631,00
6.1.01.05.01	Penghematan Belanja-Belanja Operasi	101.743.290.044,00	0,00	0,00	164.745.794.663,00
6.1.01.05.01.0001	Penghematan Belanja Pegawai-Gaji dan Tunjangan ASN	14.002.415.378,00	0,00	0,00	20.158.346.357,00
6.1.01.05.01.0002	Penghematan Belanja Pegawai-Tambahan Penghasilan ASN	27.826.721.985,00	0,00	0,00	19.079.107.034,00
6.1.01.05.01.0003	Penghematan Belanja Pegawai-Tambahan Penghasilan berdasarkan Pertimbangan Objektif Lainnya ASN	0,00	0,00	0,00	10.599.380.071,00
6.1.01.05.01.0004	Penghematan Belanja Pegawai-Gaji dan Tunjangan DPRD	3.492.923.128,00	0,00	0,00	1.507.660.877,00
6.1.01.05.01.0005	Penghematan Belanja Pegawai-Gaji dan Tunjangan KDH/WKDH	133.663.574,00	0,00	0,00	518.292.446,00
6.1.01.05.01.0006	Penghematan Belanja Pegawai-Penerimaan Lainnya Pimpinan DPRD serta KDH/WKDH	2.176.600.000,00	0,00	0,00	1.566.987.000,00
6.1.01.05.01.0007	Penghematan Belanja Barang dan Jasa-Barang	26.925.208.047,00	0,00	0,00	36.986.322.604,00
6.1.01.05.01.0008	Penghematan Belanja Barang dan Jasa-Jasa	0,00	0,00	0,00	22.645.324.813,00
6.1.01.05.01.0009	Penghematan Belanja Barang dan Jasa-Pemeliharaan	0,00	0,00	0,00	19.139.504.820,00
6.1.01.05.01.0010	Penghematan Belanja Barang dan Jasa-Perjalanan Dinas	25.612.908.691,00	0,00	0,00	17.582.578.717,00
6.1.01.05.01.0011	Penghematan Belanja Barang dan Jasa-Barang dan/atau Jasa untuk Diserahkan/Dijual/ Diberikan kepada Masyarakat/Pihak Ketiga	1.572.849.241,00	0,00	0,00	0,00
6.1.01.05.01.0024	Penghematan Belanja Hibah-Hibah kepada Badan, Lembaga, Organisasi Kemasyarakatan yang Berbadan Hukum Indonesia	0,00	0,00	0,00	14.388.389.924,00
6.1.01.05.01.0030	Penghematan Belanja Bantuan Sosial-Bantuan Sosial kepada Lembaga Non Pemerintahan (Bidang Pendidikan, Keagamaan dan Bidang Lainnya)	0,00	0,00	0,00	573.900.000,00
6.1.01.05.02	Penghematan Belanja-Belanja Modal	0,00	0,00	0,00	43.766.615.748,00
6.1.01.05.02.0001	Penghematan Belanja Modal Tanah-Tanah	0,00	0,00	0,00	1.664.803.471,00
6.1.01.05.02.0002	Penghematan Belanja Modal Peralatan dan Mesin-Alat Besar	0,00	0,00	0,00	1.532.739.573,00
6.1.01.05.02.0003	Penghematan Belanja Modal Peralatan dan Mesin-Alat Angkutan	0,00	0,00	0,00	2.675.633.016,00
6.1.01.05.02.0004	Penghematan Belanja Modal Peralatan dan Mesin-Alat Bengkel dan Alat Ukur	0,00	0,00	0,00	100.030.292,00
6.1.01.05.02.0005	Penghematan Belanja Modal Peralatan dan Mesin-Alat Pertanian	0,00	0,00	0,00	56.392.318,00
6.1.01.05.02.0006	Penghematan Belanja Modal Peralatan dan Mesin-Alat Kantor dan Rumah Tangga	0,00	0,00	0,00	3.972.045.787,00
6.1.01.05.02.0007	Penghematan Belanja Modal Peralatan dan Mesin-Alat Studio, Komunikasi, dan Pemancar	0,00	0,00	0,00	1.020.069.814,00
6.1.01.05.02.0008	Penghematan Belanja Modal Peralatan dan Mesin-Alat Kedokteran dan Kesehatan	0,00	0,00	0,00	12.795.122.736,00
6.1.01.05.02.0009	Penghematan Belanja Modal Peralatan dan Mesin-Alat Laboratorium	0,00	0,00	0,00	247.966.006,00

Kode Rekening	URAIAN	ANGGARAN 2025	REALISASI 2025	% 2025	REALISASI 2024
6.1.01.05.02.0011	Penghematan Belanja Modal Peralatan dan Mesin-Alat Komputer	0,00	0,00	0,00	2.036.554.253,00
6.1.01.05.02.0012	Penghematan Belanja Modal Peralatan dan Mesin-Alat Eksplorasi	0,00	0,00	0,00	14.944.174,00
6.1.01.05.02.0014	Penghematan Belanja Modal Peralatan dan Mesin-Alat Produksi, Pengolahan, dan Pemurnian	0,00	0,00	0,00	2.627.137,00
6.1.01.05.02.0016	Penghematan Belanja Modal Peralatan dan Mesin-Alat Keselamatan Kerja	0,00	0,00	0,00	8.640.398,00
6.1.01.05.02.0017	Penghematan Belanja Modal Peralatan dan Mesin-Alat Peraga	0,00	0,00	0,00	4.878.595,00
6.1.01.05.02.0019	Penghematan Belanja Modal Peralatan dan Mesin-Rambu-Rambu	0,00	0,00	0,00	80.880.061,00
6.1.01.05.02.0020	Penghematan Belanja Modal Peralatan dan Mesin-Peralatan Olahraga	0,00	0,00	0,00	13.683.369,00
6.1.01.05.02.0021	Penghematan Belanja Modal Gedung dan Bangunan-Bangunan Gedung	0,00	0,00	0,00	7.347.340.229,00
6.1.01.05.02.0024	Penghematan Belanja Modal Gedung dan Bangunan-Tugu Titik Kontrol/Pasti	0,00	0,00	0,00	111.892.189,00
6.1.01.05.02.0026	Penghematan Belanja Modal Jalan, Jaringan, dan Irigasi-Bangunan Air	0,00	0,00	0,00	8.954.709.597,00
6.1.01.05.02.0027	Penghematan Belanja Modal Jalan, Jaringan, dan Irigasi-Instalasi	0,00	0,00	0,00	420.228.274,00
6.1.01.05.02.0029	Penghematan Belanja Modal Aset Tetap Lainnya-Bahan Perpustakaan	0,00	0,00	0,00	109.701.729,00
6.1.01.05.02.0030	Penghematan Belanja Modal Aset Tetap Lainnya-Barang Bercorak Kesenian/Kebudayaan/Olahraga	0,00	0,00	0,00	9.601.080,00
6.1.01.05.02.0033	Penghematan Belanja Modal Aset Tetap Lainnya-Tanaman	0,00	0,00	0,00	586.131.650,00
6.1.01.05.03	Sisa Penggunaan Belanja Tidak Terduga	6.084.532.581,00	0,00	0,00	5.933.368.220,00
6.1.01.05.03.0001	Sisa Penggunaan Belanja Tidak Terduga	6.084.532.581,00	0,00	0,00	5.933.368.220,00
6.1.01.08	Sisa Belanja Lainnya	54.013.051.750,00	54.139.224.699,00	100,23	36.374.586.322,00
6.1.01.08.01	Sisa Lebih Perhitungan Anggaran BLUD	52.046.137.462,00	52.046.137.462,00	100,00	36.159.929.680,00
6.1.01.08.01.0001	Sisa Lebih Perhitungan Anggaran BLUD	52.046.137.462,00	52.046.137.462,00	100,00	36.159.929.680,00
6.1.01.08.02	Sisa Dana BOS	0,00	1.966.914.288,00	0,00	214.656.642,00
6.1.01.08.02.0001	Sisa Dana BOS	0,00	1.966.914.288,00	0,00	214.656.642,00
6.1.01.08.04	Sisa Dana BOSP	1.966.914.288,00	0,00	0,00	0,00
6.1.01.08.04.0001	Sisa Dana BOSP-BOS Reguler	1.740.935.313,00	0,00	0,00	0,00
6.1.01.08.04.0003	Sisa Dana BOSP-BOP PAUD Reguler	3.138.465,00	0,00	0,00	0,00
6.1.01.08.04.0005	Sisa Dana BOSP-BOP Kesetaraan Reguler	222.840.510,00	0,00	0,00	0,00
6.1.01.08.05	Sisa Dana BOK Puskesmas	0,00	126.172.949,00	0,00	0,00
6.1.01.08.05.0001	Sisa Dana BOK Puskesmas	0,00	126.172.949,00	0,00	0,00
6.1.05	Penerimaan Kembali Pemberian Pinjaman Daerah	0,00	11.665.600,00	0,00	0,00
6.1.05.05	Penerimaan Kembali Pinjaman kepada Koperasi	0,00	11.665.600,00	0,00	0,00
6.1.05.05.02	Penerimaan Kembali Dana Bergulir kepada Koperasi	0,00	11.665.600,00	0,00	0,00
6.1.05.05.02.0001	Penerimaan Kembali Dana Bergulir kepada Koperasi	0,00	11.665.600,00	0,00	0,00
	JUMLAH PENERIMAAN PEMBIAYAAN	**194.512.860.146,00**	**194.524.525.746,00**	**100,00**	**288.372.784.863,00**
6.2	**PENGELUARAN PEMBIAYAAN**	**30.000.000.000,00**	**30.000.000.000,00**	**100,00**	**62.703.035.639,00**
6.2.02	Penyertaan Modal Daerah	30.000.000.000,00	30.000.000.000,00	100,00	62.703.035.639,00
6.2.02.02	Penyertaan Modal Daerah pada Badan Usaha Milik Daerah (BUMD)	30.000.000.000,00	30.000.000.000,00	100,00	62.703.035.639,00
6.2.02.02.01	Penyertaan Modal Daerah pada BUMD	30.000.000.000,00	30.000.000.000,00	100,00	62.703.035.639,00
6.2.02.02.01.0001	Penyertaan Modal Daerah pada BUMD	30.000.000.000,00	30.000.000.000,00	100,00	62.703.035.639,00
	JUMLAH PENGELUARAN PEMBIAYAAN	**30.000.000.000,00**	**30.000.000.000,00**	**100,00**	**62.703.035.639,00**
	PEMBIAYAAN NETTO	**164.512.860.146,00**	**164.524.525.746,00**	**100,00**	**225.669.749.224,00**
	SISA LEBIH PEMBIAYAAN ANGGARAN	**0,00**	**240.713.751.186,00**	**0,00**	**194.512.860.146,00**

WALI KOTA SEMARANG

ttd

AGUSTINA WILUJENG PRAMESTUTI

Salinan sesuai dengan aslinya
KEPALA BAGIAN HUKUM
SEKRETARIAT DAERAH KOTA SEMARANG

Dokumen ini Telah Ditandatangani Secara Elektronik
PEMERINTAH KOTA SEMARANG

Endang Sri Rejeki, S.H.,Sp.N.
Pembina
NIP. 19740116 199903 2 003

PETUNJUK HALAMAN

NO	DINAS / INSTANSI	HALAMAN
1	DINAS PENDIDIKAN	01 - 10
2	DINAS KESEHATAN KOTA	11 - 18
3	RUMAH SAKIT UMUM DAERAH	19 - 20
4	DINAS PENATAAN RUANG	21 - 27
5	DINAS PEKERJAAN UMUM	28 - 34
6	DINAS PERUMAHAN DAN KAWASAN PERMUKIMAN	35 - 41
7	SATUAN POLISI PAMONG PRAJA	42 - 46
8	DINAS PEMADAM KEBAKARAN	47 - 52
9	BADAN PENANGGULANGAN BENCANA DAERAH	53 - 56
10	DINAS SOSIAL	57 - 63
11	DINAS TENAGA KERJA	64 - 68
12	DINAS PEMBERDAYAAN PEREMPUAN DAN PERLINDUNGAN ANAK	69 - 76
13	DINAS KETAHANAN PANGAN	77 - 81
14	DINAS LINGKUNGAN HIDUP	82 - 88
15	DINAS KEPENDUDUKAN DAN PENCATATAN SIPIL	89 - 94
16	DINAS PENGENDALIAN PENDUDUK DAN KELUARGA BERENCANA	95 - 100
17	DINAS PERHUBUNGAN	101 - 111
18	DINAS KOMUNIKASI, INFORMATIKA, STATISTIK DAN PERSANDIAN	112 - 113
19	DINAS KOPERASI DAN USAHA MIKRO	114 - 117
20	DINAS PENANAMAN MODAL DAN PELAYANAN TERPADU SATU PINTU	118 - 121
21	DINAS KEPEMUDAAN DAN OLAHRAGA	122 - 126
22	DINAS KEBUDAYAAN DAN PARIWISATA	127 - 132
23	DINAS ARSIP DAN PERPUSTAKAAN	133 - 139
24	DINAS PERIKANAN	140 - 143
25	DINAS PERTANIAN	144 - 148
26	DINAS PERDAGANGAN	149 - 152
27	DINAS PERINDUSTRIAN	153 - 157
28	SEKRETARIAT DAERAH	158 - 163
29	SEKRETARIAT DPRD	164 - 167
30	BAPPEDA	168 - 172
31	BADAN PENGELOLAAN KEUANGAN DAN ASET DAERAH (BPKAD)	173 - 180
32	BADAN PENDAPATAN DAERAH	181 - 185
33	BADAN KEPEGAWAIAN, PENDIDIKAN DAN PELATIHAN	186 - 192
34	BADAN RISET DAN INOVASI DAERAH	193 - 195
35	INSPEKTORAT	196 - 199
36	KECAMATAN SEMARANG SELATAN	200 - 203
37	KECAMATAN SEMARANG UTARA	204 - 207
38	KECAMATAN SEMARANG BARAT	208 - 211
39	KECAMATAN SEMARANG TIMUR	212 - 215
40	KECAMATAN SEMARANG TENGAH	216 - 219
41	KECAMATAN GUNUNGPATI	220 - 223
42	KECAMATAN TUGU	224 - 227
43	KECAMATAN MIJEN	228 - 231
44	KECAMATAN GENUK	232 - 235
45	KECAMATAN GAJAHMUNGKUR	236 - 239
46	KECAMATAN TEMBALANG	240 - 243
47	KECAMATAN CANDISARI	244 - 247
48	KECAMATAN BANYUMANIK	248 - 251
49	KECAMATAN NGALIYAN	252 - 255
50	KECAMATAN GAYAMSARI	256 - 259
51	KECAMATAN PEDURUNGAN	260 - 263
52	BADAN KESATUAN BANGSA DAN POLITIK	264 - 269

PEMERINTAH KOTA SEMARANG

RINCIAN APBD MENURUT URUSAN PEMERINTAHAN DAERAH, ORGANISASI, PROGRAM, KEGIATAN, SUB KEGIATAN, KELOMPOK, DAN JENIS PENDAPATAN, BELANJA, DAN PEMBIAYAAN

TAHUN ANGGARAN 2025

Urusan Pemerintahan : URUSAN PEMERINTAHAN WAJIB YANG BERKAITAN DENGAN PELAYANAN DASAR
Bidang Urusan : URUSAN PEMERINTAHAN BIDANG PENDIDIKAN
Organisasi : DINAS PENDIDIKAN

KODE REKENING				URAIAN	JUMLAH (Rp)		BERTAMBAH / (BERKURANG)		DASAR HUKUM
					ANGGARAN SETELAH PERUBAHAN	REALISASI	(Rp)	(%)	
	1.01.0.00.0.00.01.0000		4	PENDAPATAN DAERAH	810.350.124,00	929.910.728,00	119.560.604,00	114,75	
	1.01.0.00.0.00.01.0000		4.1	PENDAPATAN ASLI DAERAH (PAD)	810.350.124,00	929.910.728,00	119.560.604,00	114,75	
	1.01.0.00.0.00.01.0000		4.1.02	Retribusi Daerah	810.350.124,00	929.910.728,00	119.560.604,00	114,75	
				JUMLAH PENDAPATAN	810.350.124,00	929.910.728,00	119.560.604,00	114,75	
1.01	1.01.0.00.0.00.01.0000		5	BELANJA DAERAH	1.317.440.364.831,74	1.262.894.912.474,00	(54.545.452.357,74)	95,85	
1.01	1.01.0.00.0.00.01.0000	1.01.01		PROGRAM PENUNJANG URUSAN PEMERINTAHAN DAERAH KABUPATEN/KOTA	892.866.392.729,64	871.026.645.939,00	(21.839.746.790,64)	97,55	
1.01	1.01.0.00.0.00.01.0000	1.01.01.2.01		PERENCANAAN, PENGANGGARAN, DAN EVALUASI KINERJA PERANGKAT DAERAH	299.663.400,00	281.993.942,00	(17.669.458,00)	94,10	
1.01	1.01.0.00.0.00.01.0000	1.01.01.2.01.0001		PENYUSUNAN DOKUMEN PERENCANAAN PERANGKAT DAERAH	205.039.000,00	190.343.741,00	(14.695.259,00)	92,83	
1.01	1.01.0.00.0.00.01.0000	1.01.01.2.01.0001	5.1	BELANJA OPERASI	205.039.000,00	190.343.741,00	(14.695.259,00)	92,83	
1.01	1.01.0.00.0.00.01.0000	1.01.01.2.01.0001	5.1.02	Belanja Barang dan Jasa	205.039.000,00	190.343.741,00	(14.695.259,00)	92,83	
1.01	1.01.0.00.0.00.01.0000	1.01.01.2.01.0002		KOORDINASI DAN PENYUSUNAN DOKUMEN RKA-SKPD	9.336.000,00	8.780.000,00	(556.000,00)	94,04	
1.01	1.01.0.00.0.00.01.0000	1.01.01.2.01.0002	5.1	BELANJA OPERASI	9.336.000,00	8.780.000,00	(556.000,00)	94,04	
1.01	1.01.0.00.0.00.01.0000	1.01.01.2.01.0002	5.1.02	Belanja Barang dan Jasa	9.336.000,00	8.780.000,00	(556.000,00)	94,04	
1.01	1.01.0.00.0.00.01.0000	1.01.01.2.01.0003		KOORDINASI DAN PENYUSUNAN DOKUMEN PERUBAHAN RKA-SKPD	8.908.800,00	7.010.000,00	(1.898.800,00)	78,68	
1.01	1.01.0.00.0.00.01.0000	1.01.01.2.01.0003	5.1	BELANJA OPERASI	8.908.800,00	7.010.000,00	(1.898.800,00)	78,68	
1.01	1.01.0.00.0.00.01.0000	1.01.01.2.01.0003	5.1.02	Belanja Barang dan Jasa	8.908.800,00	7.010.000,00	(1.898.800,00)	78,68	
1.01	1.01.0.00.0.00.01.0000	1.01.01.2.01.0004		KOORDINASI DAN PENYUSUNAN DPA-SKPD	1.244.800,00	1.200.000,00	(44.800,00)	96,40	
1.01	1.01.0.00.0.00.01.0000	1.01.01.2.01.0004	5.1	BELANJA OPERASI	1.244.800,00	1.200.000,00	(44.800,00)	96,40	
1.01	1.01.0.00.0.00.01.0000	1.01.01.2.01.0004	5.1.02	Belanja Barang dan Jasa	1.244.800,00	1.200.000,00	(44.800,00)	96,40	
1.01	1.01.0.00.0.00.01.0000	1.01.01.2.01.0005		KOORDINASI DAN PENYUSUNAN PERUBAHAN DPA- SKPD	8.908.800,00	8.851.800,00	(57.000,00)	99,36	
1.01	1.01.0.00.0.00.01.0000	1.01.01.2.01.0005	5.1	BELANJA OPERASI	8.908.800,00	8.851.800,00	(57.000,00)	99,36	
1.01	1.01.0.00.0.00.01.0000	1.01.01.2.01.0005	5.1.02	Belanja Barang dan Jasa	8.908.800,00	8.851.800,00	(57.000,00)	99,36	
1.01	1.01.0.00.0.00.01.0000	1.01.01.2.01.0006		KOORDINASI DAN PENYUSUNAN LAPORAN CAPAIAN KINERJA DAN IKHTISAR REALISASI KINERJA SKPD	6.744.000,00	6.744.000,00	0,00	100,00	
1.01	1.01.0.00.0.00.01.0000	1.01.01.2.01.0006	5.1	BELANJA OPERASI	6.744.000,00	6.744.000,00	0,00	100,00	
1.01	1.01.0.00.0.00.01.0000	1.01.01.2.01.0006	5.1.02	Belanja Barang dan Jasa	6.744.000,00	6.744.000,00	0,00	100,00	
1.01	1.01.0.00.0.00.01.0000	1.01.01.2.01.0007		EVALUASI KINERJA PERANGKAT DAERAH	9.482.000,00	9.463.500,00	(18.500,00)	99,80	
1.01	1.01.0.00.0.00.01.0000	1.01.01.2.01.0007	5.1	BELANJA OPERASI	9.482.000,00	9.463.500,00	(18.500,00)	99,80	
1.01	1.01.0.00.0.00.01.0000	1.01.01.2.01.0007	5.1.02	Belanja Barang dan Jasa	9.482.000,00	9.463.500,00	(18.500,00)	99,80	
1.01	1.01.0.00.0.00.01.0000	1.01.01.2.01.0008		PENYELENGGARAAN WALIDATA PENDUKUNG STATISTIK SEKTORAL DAERAH	50.000.000,00	49.600.901,00	(399.099,00)	99,20	
1.01	1.01.0.00.0.00.01.0000	1.01.01.2.01.0008	5.1	BELANJA OPERASI	50.000.000,00	49.600.901,00	(399.099,00)	99,20	

KODE REKENING				URAIAN	JUMLAH (Rp)		BERTAMBAH / (BERKURANG)		DASAR HUKUM
					ANGGARAN SETELAH PERUBAHAN	REALISASI	(Rp)	(%)	
1.01	1.01.0.00.0.00.01.0000	1.01.01.2.01.0008	5.1.02	Belanja Barang dan Jasa	50.000.000,00	49.600.901,00	(399.099,00)	99,20	
1.01	1.01.0.00.0.00.01.0000	1.01.01.2.02		ADMINISTRASI KEUANGAN PERANGKAT DAERAH	865.388.787.093,00	846.035.837.676,00	(19.352.949.417,00)	97,76	
1.01	1.01.0.00.0.00.01.0000	1.01.01.2.02.0001		PENYEDIAAN GAJI DAN TUNJANGAN ASN	858.864.262.053,00	839.783.675.575,00	(19.080.586.478,00)	97,77	
1.01	1.01.0.00.0.00.01.0000	1.01.01.2.02.0001	5.1	BELANJA OPERASI	858.864.262.053,00	839.783.675.575,00	(19.080.586.478,00)	97,77	
1.01	1.01.0.00.0.00.01.0000	1.01.01.2.02.0001	5.1.01	Belanja Pegawai	858.864.262.053,00	839.783.675.575,00	(19.080.586.478,00)	97,77	
1.01	1.01.0.00.0.00.01.0000	1.01.01.2.02.0002		PENYEDIAAN ADMINISTRASI PELAKSANAAN TUGAS ASN	6.516.878.640,00	6.244.519.101,00	(272.359.539,00)	95,82	
1.01	1.01.0.00.0.00.01.0000	1.01.01.2.02.0002	5.1	BELANJA OPERASI	6.516.878.640,00	6.244.519.101,00	(272.359.539,00)	95,82	
1.01	1.01.0.00.0.00.01.0000	1.01.01.2.02.0002	5.1.02	Belanja Barang dan Jasa	6.516.878.640,00	6.244.519.101,00	(272.359.539,00)	95,82	
1.01	1.01.0.00.0.00.01.0000	1.01.01.2.02.0005		KOORDINASI DAN PENYUSUNAN LAPORAN KEUANGAN AKHIR TAHUN SKPD	7.546.400,00	7.544.000,00	(2.400,00)	99,96	
1.01	1.01.0.00.0.00.01.0000	1.01.01.2.02.0005	5.1	BELANJA OPERASI	7.546.400,00	7.544.000,00	(2.400,00)	99,96	
1.01	1.01.0.00.0.00.01.0000	1.01.01.2.02.0005	5.1.02	Belanja Barang dan Jasa	7.546.400,00	7.544.000,00	(2.400,00)	99,96	
1.01	1.01.0.00.0.00.01.0000	1.01.01.2.02.0007		KOORDINASI DAN PENYUSUNAN LAPORAN KEUANGAN BULANAN/ TRIWULANAN/ SEMESTERAN SKPD	100.000,00	99.000,00	(1.000,00)	99,00	
1.01	1.01.0.00.0.00.01.0000	1.01.01.2.02.0007	5.1	BELANJA OPERASI	100.000,00	99.000,00	(1.000,00)	99,00	
1.01	1.01.0.00.0.00.01.0000	1.01.01.2.02.0007	5.1.02	Belanja Barang dan Jasa	100.000,00	99.000,00	(1.000,00)	99,00	
1.01	1.01.0.00.0.00.01.0000	1.01.01.2.03		ADMINISTRASI BARANG MILIK DAERAH PADA PERANGKAT DAERAH	274.158.915,00	264.252.137,00	(9.906.778,00)	96,38	
1.01	1.01.0.00.0.00.01.0000	1.01.01.2.03.0005		REKONSILIASI DAN PENYUSUNAN LAPORAN BARANG MILIK DAERAH PADA SKPD	274.158.915,00	264.252.137,00	(9.906.778,00)	96,38	
1.01	1.01.0.00.0.00.01.0000	1.01.01.2.03.0005	5.1	BELANJA OPERASI	274.158.915,00	264.252.137,00	(9.906.778,00)	96,38	
1.01	1.01.0.00.0.00.01.0000	1.01.01.2.03.0005	5.1.02	Belanja Barang dan Jasa	274.158.915,00	264.252.137,00	(9.906.778,00)	96,38	
1.01	1.01.0.00.0.00.01.0000	1.01.01.2.06		ADMINISTRASI UMUM PERANGKAT DAERAH	1.358.332.672,00	1.310.548.867,00	(47.783.805,00)	96,48	
1.01	1.01.0.00.0.00.01.0000	1.01.01.2.06.0001		PENYEDIAAN KOMPONEN INSTALASI LISTRIK/PENERANGAN BANGUNAN KANTOR	85.000.000,00	84.982.500,00	(17.500,00)	99,97	
1.01	1.01.0.00.0.00.01.0000	1.01.01.2.06.0001	5.1	BELANJA OPERASI	85.000.000,00	84.982.500,00	(17.500,00)	99,97	
1.01	1.01.0.00.0.00.01.0000	1.01.01.2.06.0001	5.1.02	Belanja Barang dan Jasa	85.000.000,00	84.982.500,00	(17.500,00)	99,97	
1.01	1.01.0.00.0.00.01.0000	1.01.01.2.06.0003		PENYEDIAAN PERALATAN RUMAH TANGGA	195.000.000,00	194.144.716,00	(855.284,00)	99,56	
1.01	1.01.0.00.0.00.01.0000	1.01.01.2.06.0003	5.1	BELANJA OPERASI	195.000.000,00	194.144.716,00	(855.284,00)	99,56	
1.01	1.01.0.00.0.00.01.0000	1.01.01.2.06.0003	5.1.02	Belanja Barang dan Jasa	195.000.000,00	194.144.716,00	(855.284,00)	99,56	
1.01	1.01.0.00.0.00.01.0000	1.01.01.2.06.0004		PENYEDIAAN BAHAN LOGISTIK KANTOR	196.618.000,00	196.493.900,00	(124.100,00)	99,93	
1.01	1.01.0.00.0.00.01.0000	1.01.01.2.06.0004	5.1	BELANJA OPERASI	196.618.000,00	196.493.900,00	(124.100,00)	99,93	
1.01	1.01.0.00.0.00.01.0000	1.01.01.2.06.0004	5.1.02	Belanja Barang dan Jasa	196.618.000,00	196.493.900,00	(124.100,00)	99,93	
1.01	1.01.0.00.0.00.01.0000	1.01.01.2.06.0005		PENYEDIAAN BARANG CETAKAN DAN PENGGANDAAN	125.000.000,00	124.988.920,00	(11.080,00)	99,99	
1.01	1.01.0.00.0.00.01.0000	1.01.01.2.06.0005	5.1	BELANJA OPERASI	125.000.000,00	124.988.920,00	(11.080,00)	99,99	
1.01	1.01.0.00.0.00.01.0000	1.01.01.2.06.0005	5.1.02	Belanja Barang dan Jasa	125.000.000,00	124.988.920,00	(11.080,00)	99,99	
1.01	1.01.0.00.0.00.01.0000	1.01.01.2.06.0008		FASILITASI KUNJUNGAN TAMU	52.576.241,00	49.423.700,00	(3.152.541,00)	94,00	
1.01	1.01.0.00.0.00.01.0000	1.01.01.2.06.0008	5.1	BELANJA OPERASI	52.576.241,00	49.423.700,00	(3.152.541,00)	94,00	
1.01	1.01.0.00.0.00.01.0000	1.01.01.2.06.0008	5.1.02	Belanja Barang dan Jasa	52.576.241,00	49.423.700,00	(3.152.541,00)	94,00	
1.01	1.01.0.00.0.00.01.0000	1.01.01.2.06.0009		PENYELENGGARAAN RAPAT KOORDINASI DAN KONSULTASI SKPD	704.038.431,00	660.515.131,00	(43.523.300,00)	93,81	
1.01	1.01.0.00.0.00.01.0000	1.01.01.2.06.0009	5.1	BELANJA OPERASI	704.038.431,00	660.515.131,00	(43.523.300,00)	93,81	
1.01	1.01.0.00.0.00.01.0000	1.01.01.2.06.0009	5.1.02	Belanja Barang dan Jasa	704.038.431,00	660.515.131,00	(43.523.300,00)	93,81	
1.01	1.01.0.00.0.00.01.0000	1.01.01.2.06.0011		DUKUNGAN PELAKSANAAN SISTEM PEMERINTAHAN BERBASIS ELEKTRONIK PADA SKPD	100.000,00	0,00	(100.000,00)	0,00	
1.01	1.01.0.00.0.00.01.0000	1.01.01.2.06.0011	5.1	BELANJA OPERASI	100.000,00	0,00	(100.000,00)	0,00	
1.01	1.01.0.00.0.00.01.0000	1.01.01.2.06.0011	5.1.02	Belanja Barang dan Jasa	100.000,00	0,00	(100.000,00)	0,00	
1.01	1.01.0.00.0.00.01.0000	1.01.01.2.07		PENGADAAN BARANG MILIK DAERAH PENUNJANG URUSAN PEMERINTAH DAERAH	188.564.977,00	163.650.000,00	(24.914.977,00)	86,78	
1.01	1.01.0.00.0.00.01.0000	1.01.01.2.07.0010		PENGADAAN SARANA DAN PRASARANA GEDUNG KANTOR ATAU BANGUNAN LAINNYA	188.564.977,00	163.650.000,00	(24.914.977,00)	86,78	
1.01	1.01.0.00.0.00.01.0000	1.01.01.2.07.0010	5.1	BELANJA OPERASI	3.863.187,00	3.200.000,00	(663.187,00)	82,83	

KODE REKENING				URAIAN	JUMLAH (Rp)		BERTAMBAH / (BERKURANG)		DASAR HUKUM
					ANGGARAN SETELAH PERUBAHAN	REALISASI	(Rp)	(%)	
1.01	1.01.0.00.0.00.01.0000	1.01.01.2.07.0010	5.1.02	Belanja Barang dan Jasa	3.863.187,00	3.200.000,00	(663.187,00)	82,83	
1.01	1.01.0.00.0.00.01.0000	1.01.01.2.07.0010	5.2	BELANJA MODAL	184.701.790,00	160.450.000,00	(24.251.790,00)	86,86	
1.01	1.01.0.00.0.00.01.0000	1.01.01.2.07.0010	5.2.02	Belanja Modal Peralatan dan Mesin	184.701.790,00	160.450.000,00	(24.251.790,00)	86,86	
1.01	1.01.0.00.0.00.01.0000	1.01.01.2.08		PENYEDIAAN JASA PENUNJANG URUSAN PEMERINTAHAN DAERAH	23.310.256.789,64	21.010.201.571,00	(2.300.055.218,64)	90,13	
1.01	1.01.0.00.0.00.01.0000	1.01.01.2.08.0002		PENYEDIAAN JASA KOMUNIKASI, SUMBER DAYA AIR DAN LISTRIK	21.255.600.000,00	19.774.042.856,00	(1.481.557.144,00)	93,02	
1.01	1.01.0.00.0.00.01.0000	1.01.01.2.08.0002	5.1	BELANJA OPERASI	21.255.600.000,00	19.774.042.856,00	(1.481.557.144,00)	93,02	
1.01	1.01.0.00.0.00.01.0000	1.01.01.2.08.0002	5.1.02	Belanja Barang dan Jasa	21.255.600.000,00	19.774.042.856,00	(1.481.557.144,00)	93,02	
1.01	1.01.0.00.0.00.01.0000	1.01.01.2.08.0004		PENYEDIAAN JASA PELAYANAN UMUM KANTOR	2.054.656.789,64	1.236.158.715,00	(818.498.074,64)	60,16	
1.01	1.01.0.00.0.00.01.0000	1.01.01.2.08.0004	5.1	BELANJA OPERASI	2.054.656.789,64	1.236.158.715,00	(818.498.074,64)	60,16	
1.01	1.01.0.00.0.00.01.0000	1.01.01.2.08.0004	5.1.02	Belanja Barang dan Jasa	2.054.656.789,64	1.236.158.715,00	(818.498.074,64)	60,16	
1.01	1.01.0.00.0.00.01.0000	1.01.01.2.09		PEMELIHARAAN BARANG MILIK DAERAH PENUNJANG URUSAN PEMERINTAHAN DAERAH	2.046.628.883,00	1.960.161.746,00	(86.467.137,00)	95,77	
1.01	1.01.0.00.0.00.01.0000	1.01.01.2.09.0001		PENYEDIAAN JASA PEMELIHARAAN, BIAYA PEMELIHARAAN, DAN PAJAK KENDARAAN PERORANGAN DINAS ATAU KENDARAAN DINAS JABATAN	202.036.296,00	202.007.660,00	(28.636,00)	99,98	
1.01	1.01.0.00.0.00.01.0000	1.01.01.2.09.0001	5.1	BELANJA OPERASI	202.036.296,00	202.007.660,00	(28.636,00)	99,98	
1.01	1.01.0.00.0.00.01.0000	1.01.01.2.09.0001	5.1.02	Belanja Barang dan Jasa	202.036.296,00	202.007.660,00	(28.636,00)	99,98	
1.01	1.01.0.00.0.00.01.0000	1.01.01.2.09.0002		PENYEDIAAN JASA PEMELIHARAAN, BIAYA PEMELIHARAAN, PAJAK DAN PERIZINAN KENDARAAN DINAS OPERASIONAL ATAU LAPANGAN	825.092.871,00	750.252.236,00	(74.840.635,00)	90,92	
1.01	1.01.0.00.0.00.01.0000	1.01.01.2.09.0002	5.1	BELANJA OPERASI	825.092.871,00	750.252.236,00	(74.840.635,00)	90,92	
1.01	1.01.0.00.0.00.01.0000	1.01.01.2.09.0002	5.1.02	Belanja Barang dan Jasa	825.092.871,00	750.252.236,00	(74.840.635,00)	90,92	
1.01	1.01.0.00.0.00.01.0000	1.01.01.2.09.0009		PEMELIHARAAN/REHABILITASI GEDUNG KANTOR DAN BANGUNAN LAINNYA	485.460.000,00	485.073.200,00	(386.800,00)	99,92	
1.01	1.01.0.00.0.00.01.0000	1.01.01.2.09.0009	5.1	BELANJA OPERASI	485.460.000,00	485.073.200,00	(386.800,00)	99,92	
1.01	1.01.0.00.0.00.01.0000	1.01.01.2.09.0009	5.1.02	Belanja Barang dan Jasa	485.460.000,00	485.073.200,00	(386.800,00)	99,92	
1.01	1.01.0.00.0.00.01.0000	1.01.01.2.09.0010		PEMELIHARAAN/REHABILITASI SARANA DAN PRASARANA GEDUNG KANTOR ATAU BANGUNAN LAINNYA	454.039.716,00	450.929.400,00	(3.110.316,00)	99,31	
1.01	1.01.0.00.0.00.01.0000	1.01.01.2.09.0010	5.1	BELANJA OPERASI	454.039.716,00	450.929.400,00	(3.110.316,00)	99,31	
1.01	1.01.0.00.0.00.01.0000	1.01.01.2.09.0010	5.1.02	Belanja Barang dan Jasa	454.039.716,00	450.929.400,00	(3.110.316,00)	99,31	
1.01	1.01.0.00.0.00.01.0000	1.01.01.2.09.0011		PEMELIHARAAN/REHABILITASI SARANA DAN PRASARANA PENDUKUNG GEDUNG KANTOR ATAU BANGUNAN LAINNYA	80.000.000,00	71.899.250,00	(8.100.750,00)	89,87	
1.01	1.01.0.00.0.00.01.0000	1.01.01.2.09.0011	5.1	BELANJA OPERASI	80.000.000,00	71.899.250,00	(8.100.750,00)	89,87	
1.01	1.01.0.00.0.00.01.0000	1.01.01.2.09.0011	5.1.02	Belanja Barang dan Jasa	80.000.000,00	71.899.250,00	(8.100.750,00)	89,87	
1.01	1.01.0.00.0.00.01.0000	1.01.02		PROGRAM PENGELOLAAN PENDIDIKAN	354.125.064.875,10	331.621.592.406,00	(22.503.472.469,10)	93,64	
1.01	1.01.0.00.0.00.01.0000	1.01.02.2.01		PENGELOLAAN PENDIDIKAN SEKOLAH DASAR	195.636.170.764,00	180.975.458.534,00	(14.660.712.230,00)	92,50	
1.01	1.01.0.00.0.00.01.0000	1.01.02.2.01.0001		PEMBANGUNAN UNIT SEKOLAH BARU (USB)	100.000,00	0,00	(100.000,00)	0,00	
1.01	1.01.0.00.0.00.01.0000	1.01.02.2.01.0001	5.1	BELANJA OPERASI	100.000,00	0,00	(100.000,00)	0,00	
1.01	1.01.0.00.0.00.01.0000	1.01.02.2.01.0001	5.1.02	Belanja Barang dan Jasa	100.000,00	0,00	(100.000,00)	0,00	
1.01	1.01.0.00.0.00.01.0000	1.01.02.2.01.0006		PEMBANGUNAN SARANA, PRASARANA DAN UTILITAS SEKOLAH	400.000.000,00	398.992.490,00	(1.007.510,00)	99,74	
1.01	1.01.0.00.0.00.01.0000	1.01.02.2.01.0006	5.1	BELANJA OPERASI	200.000.000,00	200.000.000,00	0,00	100,00	
1.01	1.01.0.00.0.00.01.0000	1.01.02.2.01.0006	5.1.05	Belanja Hibah	200.000.000,00	200.000.000,00	0,00	100,00	
1.01	1.01.0.00.0.00.01.0000	1.01.02.2.01.0006	5.2	BELANJA MODAL	200.000.000,00	198.992.490,00	(1.007.510,00)	99,49	
1.01	1.01.0.00.0.00.01.0000	1.01.02.2.01.0006	5.2.03	Belanja Modal Gedung dan Bangunan	200.000.000,00	198.992.490,00	(1.007.510,00)	99,49	
1.01	1.01.0.00.0.00.01.0000	1.01.02.2.01.0010		REHABILITASI SEDANG/BERAT RUANG UNIT KESEHATAN SEKOLAH	100.000,00	0,00	(100.000,00)	0,00	
1.01	1.01.0.00.0.00.01.0000	1.01.02.2.01.0010	5.1	BELANJA OPERASI	100.000,00	0,00	(100.000,00)	0,00	
1.01	1.01.0.00.0.00.01.0000	1.01.02.2.01.0010	5.1.02	Belanja Barang dan Jasa	100.000,00	0,00	(100.000,00)	0,00	
1.01	1.01.0.00.0.00.01.0000	1.01.02.2.01.0011		REHABILITASI SEDANG/BERAT PERPUSTAKAAN SEKOLAH	853.000.000,00	738.337.398,00	(114.662.602,00)	86,55	
1.01	1.01.0.00.0.00.01.0000	1.01.02.2.01.0011	5.2	BELANJA MODAL	853.000.000,00	738.337.398,00	(114.662.602,00)	86,55	
1.01	1.01.0.00.0.00.01.0000	1.01.02.2.01.0011	5.2.03	Belanja Modal Gedung dan Bangunan	853.000.000,00	738.337.398,00	(114.662.602,00)	86,55	
1.01	1.01.0.00.0.00.01.0000	1.01.02.2.01.0016		PENGADAAN PERLENGKAPAN SEKOLAH	6.359.684.000,00	63.387.000,00	(6.296.297.000,00)	0,99	

KODE REKENING				URAIAN	JUMLAH (Rp)		BERTAMBAH / (BERKURANG)		DASAR HUKUM
					ANGGARAN SETELAH PERUBAHAN	REALISASI	(Rp)	(%)	
1.01	1.01.0.00.0.00.01.0000	1.01.02.2.01.0016	5.1	BELANJA OPERASI	63.387.000,00	63.387.000,00	0,00	100,00	
1.01	1.01.0.00.0.00.01.0000	1.01.02.2.01.0016	5.1.05	Belanja Hibah	63.387.000,00	63.387.000,00	0,00	100,00	
1.01	1.01.0.00.0.00.01.0000	1.01.02.2.01.0016	5.2	BELANJA MODAL	6.296.297.000,00	0,00	(6.296.297.000,00)	0,00	
1.01	1.01.0.00.0.00.01.0000	1.01.02.2.01.0016	5.2.02	Belanja Modal Peralatan dan Mesin	6.296.297.000,00	0,00	(6.296.297.000,00)	0,00	
1.01	1.01.0.00.0.00.01.0000	1.01.02.2.01.0025		PEMBINAAN MINAT, BAKAT DAN KREATIVITAS SISWA	1.010.479.120,00	988.447.550,00	(22.031.570,00)	97,81	
1.01	1.01.0.00.0.00.01.0000	1.01.02.2.01.0025	5.1	BELANJA OPERASI	1.010.479.120,00	988.447.550,00	(22.031.570,00)	97,81	
1.01	1.01.0.00.0.00.01.0000	1.01.02.2.01.0025	5.1.02	Belanja Barang dan Jasa	1.010.479.120,00	988.447.550,00	(22.031.570,00)	97,81	
1.01	1.01.0.00.0.00.01.0000	1.01.02.2.01.0027		PENGEMBANGAN KARIR PENDIDIK DAN TENAGA KEPENDIDIKAN PADA SATUAN PENDIDIKAN SEKOLAH DASAR	995.208.087,00	843.233.500,00	(151.974.587,00)	84,72	
1.01	1.01.0.00.0.00.01.0000	1.01.02.2.01.0027	5.1	BELANJA OPERASI	995.208.087,00	843.233.500,00	(151.974.587,00)	84,72	
1.01	1.01.0.00.0.00.01.0000	1.01.02.2.01.0027	5.1.02	Belanja Barang dan Jasa	995.208.087,00	843.233.500,00	(151.974.587,00)	84,72	
1.01	1.01.0.00.0.00.01.0000	1.01.02.2.01.0028		PEMBINAAN KELEMBAGAAN DAN MANAJEMEN SEKOLAH	805.796.300,00	757.975.700,00	(47.820.600,00)	94,06	
1.01	1.01.0.00.0.00.01.0000	1.01.02.2.01.0028	5.1	BELANJA OPERASI	805.796.300,00	757.975.700,00	(47.820.600,00)	94,06	
1.01	1.01.0.00.0.00.01.0000	1.01.02.2.01.0028	5.1.02	Belanja Barang dan Jasa	55.796.300,00	10.179.500,00	(45.616.800,00)	18,24	
1.01	1.01.0.00.0.00.01.0000	1.01.02.2.01.0028	5.1.05	Belanja Hibah	750.000.000,00	747.796.200,00	(2.203.800,00)	99,70	
1.01	1.01.0.00.0.00.01.0000	1.01.02.2.01.0029		PENGELOLAAN DANA BOS SEKOLAH DASAR	116.441.190.918,00	116.134.723.968,00	(306.466.950,00)	99,73	
1.01	1.01.0.00.0.00.01.0000	1.01.02.2.01.0029	5.1	BELANJA OPERASI	93.617.029.028,00	93.345.263.288,00	(271.765.740,00)	99,70	
1.01	1.01.0.00.0.00.01.0000	1.01.02.2.01.0029	5.1.02	Belanja Barang dan Jasa	52.951.869.028,00	52.815.401.769,00	(136.467.259,00)	99,74	
1.01	1.01.0.00.0.00.01.0000	1.01.02.2.01.0029	5.1.05	Belanja Hibah	40.665.160.000,00	40.529.861.519,00	(135.298.481,00)	99,66	
1.01	1.01.0.00.0.00.01.0000	1.01.02.2.01.0029	5.2	BELANJA MODAL	22.824.161.890,00	22.789.460.680,00	(34.701.210,00)	99,84	
1.01	1.01.0.00.0.00.01.0000	1.01.02.2.01.0029	5.2.02	Belanja Modal Peralatan dan Mesin	14.901.540.520,00	14.882.223.310,00	(19.317.210,00)	99,87	
1.01	1.01.0.00.0.00.01.0000	1.01.02.2.01.0029	5.2.05	Belanja Modal Aset Tetap Lainnya	7.922.621.370,00	7.907.237.370,00	(15.384.000,00)	99,80	
1.01	1.01.0.00.0.00.01.0000	1.01.02.2.01.0030		PENINGKATAN KAPASITAS PENGELOLAAN DANA BOS SEKOLAH DASAR	251.826.240,00	250.354.400,00	(1.471.840,00)	99,41	
1.01	1.01.0.00.0.00.01.0000	1.01.02.2.01.0030	5.1	BELANJA OPERASI	251.826.240,00	250.354.400,00	(1.471.840,00)	99,41	
1.01	1.01.0.00.0.00.01.0000	1.01.02.2.01.0030	5.1.02	Belanja Barang dan Jasa	251.826.240,00	250.354.400,00	(1.471.840,00)	99,41	
1.01	1.01.0.00.0.00.01.0000	1.01.02.2.01.0046		PENGADAAN PERLENGKAPAN PESERTA DIDIK	1.252.499.932,00	1.176.432.857,00	(76.067.075,00)	93,92	
1.01	1.01.0.00.0.00.01.0000	1.01.02.2.01.0046	5.1	BELANJA OPERASI	565.013.806,30	490.604.876,00	(74.408.930,30)	86,83	
1.01	1.01.0.00.0.00.01.0000	1.01.02.2.01.0046	5.1.02	Belanja Barang dan Jasa	565.013.806,30	490.604.876,00	(74.408.930,30)	86,83	
1.01	1.01.0.00.0.00.01.0000	1.01.02.2.01.0046	5.2	BELANJA MODAL	687.486.125,70	685.827.981,00	(1.658.144,70)	99,75	
1.01	1.01.0.00.0.00.01.0000	1.01.02.2.01.0046	5.2.02	Belanja Modal Peralatan dan Mesin	687.486.125,70	685.827.981,00	(1.658.144,70)	99,75	
1.01	1.01.0.00.0.00.01.0000	1.01.02.2.01.0047		PEMBANGUNAN RUANG KELAS BARU	15.089.283.984,00	11.457.718.369,00	(3.631.565.615,00)	75,93	
1.01	1.01.0.00.0.00.01.0000	1.01.02.2.01.0047	5.1	BELANJA OPERASI	300.000.000,00	100.000.000,00	(200.000.000,00)	33,33	
1.01	1.01.0.00.0.00.01.0000	1.01.02.2.01.0047	5.1.05	Belanja Hibah	300.000.000,00	100.000.000,00	(200.000.000,00)	33,33	
1.01	1.01.0.00.0.00.01.0000	1.01.02.2.01.0047	5.2	BELANJA MODAL	14.789.283.984,00	11.357.718.369,00	(3.431.565.615,00)	76,79	
1.01	1.01.0.00.0.00.01.0000	1.01.02.2.01.0047	5.2.03	Belanja Modal Gedung dan Bangunan	14.789.283.984,00	11.357.718.369,00	(3.431.565.615,00)	76,79	
1.01	1.01.0.00.0.00.01.0000	1.01.02.2.01.0048		REHABILITASI SEDANG/BERAT SARANA, PRASARANA DAN UTILITAS SEKOLAH	4.352.999.997,00	4.162.279.130,00	(190.720.867,00)	95,61	
1.01	1.01.0.00.0.00.01.0000	1.01.02.2.01.0048	5.1	BELANJA OPERASI	3.050.000.000,00	2.996.768.240,00	(53.231.760,00)	98,25	
1.01	1.01.0.00.0.00.01.0000	1.01.02.2.01.0048	5.1.02	Belanja Barang dan Jasa	3.000.000.000,00	2.946.768.240,00	(53.231.760,00)	98,22	
1.01	1.01.0.00.0.00.01.0000	1.01.02.2.01.0048	5.1.05	Belanja Hibah	50.000.000,00	50.000.000,00	0,00	100,00	
1.01	1.01.0.00.0.00.01.0000	1.01.02.2.01.0048	5.2	BELANJA MODAL	1.302.999.997,00	1.165.510.890,00	(137.489.107,00)	89,44	
1.01	1.01.0.00.0.00.01.0000	1.01.02.2.01.0048	5.2.03	Belanja Modal Gedung dan Bangunan	1.302.999.997,00	1.165.510.890,00	(137.489.107,00)	89,44	
1.01	1.01.0.00.0.00.01.0000	1.01.02.2.01.0050		PENYELENGGARAAN PROSES BELAJAR BAGI PESERTA DIDIK	1.206.336.815,00	1.059.334.078,00	(147.002.737,00)	87,81	
1.01	1.01.0.00.0.00.01.0000	1.01.02.2.01.0050	5.1	BELANJA OPERASI	1.206.336.815,00	1.059.334.078,00	(147.002.737,00)	87,81	

KODE REKENING				URAIAN	JUMLAH (Rp)		BERTAMBAH / (BERKURANG)		DASAR HUKUM
					ANGGARAN SETELAH PERUBAHAN	REALISASI	(Rp)	(%)	
1.01	1.01.0.00.0.00.01.0000	1.01.02.2.01.0050	5.1.02	Belanja Barang dan Jasa	1.206.336.815,00	1.059.334.078,00	(147.002.737,00)	87,81	
1.01	1.01.0.00.0.00.01.0000	1.01.02.2.01.0051		REHABILITASI SEDANG/BERAT RUANG KELAS SEKOLAH	32.907.880.400,00	29.626.230.994,00	(3.281.649.406,00)	90,02	
1.01	1.01.0.00.0.00.01.0000	1.01.02.2.01.0051	5.1	BELANJA OPERASI	165.000.000,00	165.000.000,00	0,00	100,00	
1.01	1.01.0.00.0.00.01.0000	1.01.02.2.01.0051	5.1.05	Belanja Hibah	165.000.000,00	165.000.000,00	0,00	100,00	
1.01	1.01.0.00.0.00.01.0000	1.01.02.2.01.0051	5.2	BELANJA MODAL	32.742.880.400,00	29.461.230.994,00	(3.281.649.406,00)	89,97	
1.01	1.01.0.00.0.00.01.0000	1.01.02.2.01.0051	5.2.03	Belanja Modal Gedung dan Bangunan	32.742.880.400,00	29.461.230.994,00	(3.281.649.406,00)	89,97	
1.01	1.01.0.00.0.00.01.0000	1.01.02.2.01.0054		PENYEDIAAN BIAYA PERSONIL PESERTA DIDIK SEKOLAH DASAR	13.709.784.971,00	13.318.011.100,00	(391.773.871,00)	97,14	
1.01	1.01.0.00.0.00.01.0000	1.01.02.2.01.0054	5.1	BELANJA OPERASI	13.709.784.971,00	13.318.011.100,00	(391.773.871,00)	97,14	
1.01	1.01.0.00.0.00.01.0000	1.01.02.2.01.0054	5.1.02	Belanja Barang dan Jasa	465.384.971,00	73.611.100,00	(391.773.871,00)	15,81	
1.01	1.01.0.00.0.00.01.0000	1.01.02.2.01.0054	5.1.05	Belanja Hibah	11.655.000.000,00	11.655.000.000,00	0,00	100,00	
1.01	1.01.0.00.0.00.01.0000	1.01.02.2.01.0054	5.1.06	Belanja Bantuan Sosial	1.589.400.000,00	1.589.400.000,00	0,00	100,00	
1.01	1.01.0.00.0.00.01.0000	1.01.02.2.02		PENGELOLAAN PENDIDIKAN SEKOLAH MENENGAH PERTAMA	113.806.512.432,00	107.473.887.356,00	(6.332.625.076,00)	94,43	
1.01	1.01.0.00.0.00.01.0000	1.01.02.2.02.0001		PEMBANGUNAN UNIT SEKOLAH BARU (USB)	106.938.920,00	105.304.120,00	(1.634.800,00)	98,47	
1.01	1.01.0.00.0.00.01.0000	1.01.02.2.02.0001	5.2	BELANJA MODAL	106.938.920,00	105.304.120,00	(1.634.800,00)	98,47	
1.01	1.01.0.00.0.00.01.0000	1.01.02.2.02.0001	5.2.03	Belanja Modal Gedung dan Bangunan	106.938.920,00	105.304.120,00	(1.634.800,00)	98,47	
1.01	1.01.0.00.0.00.01.0000	1.01.02.2.02.0012		PEMBANGUNAN SARANA, PRASARANA DAN UTILITAS SEKOLAH	1.099.320.000,00	914.113.355,00	(185.206.645,00)	83,15	
1.01	1.01.0.00.0.00.01.0000	1.01.02.2.02.0012	5.2	BELANJA MODAL	1.099.320.000,00	914.113.355,00	(185.206.645,00)	83,15	
1.01	1.01.0.00.0.00.01.0000	1.01.02.2.02.0012	5.2.03	Belanja Modal Gedung dan Bangunan	1.099.320.000,00	914.113.355,00	(185.206.645,00)	83,15	
1.01	1.01.0.00.0.00.01.0000	1.01.02.2.02.0014		REHABILITASI SEDANG/BERAT RUANG KELAS SEKOLAH	5.546.570.000,00	4.521.246.086,00	(1.025.323.914,00)	81,51	
1.01	1.01.0.00.0.00.01.0000	1.01.02.2.02.0014	5.1	BELANJA OPERASI	70.000.000,00	70.000.000,00	0,00	100,00	
1.01	1.01.0.00.0.00.01.0000	1.01.02.2.02.0014	5.1.05	Belanja Hibah	70.000.000,00	70.000.000,00	0,00	100,00	
1.01	1.01.0.00.0.00.01.0000	1.01.02.2.02.0014	5.2	BELANJA MODAL	5.476.570.000,00	4.451.246.086,00	(1.025.323.914,00)	81,27	
1.01	1.01.0.00.0.00.01.0000	1.01.02.2.02.0014	5.2.03	Belanja Modal Gedung dan Bangunan	5.476.570.000,00	4.451.246.086,00	(1.025.323.914,00)	81,27	
1.01	1.01.0.00.0.00.01.0000	1.01.02.2.02.0024		REHABILITASI SEDANG/BERAT SARANA, PRASARANA DAN UTILITAS SEKOLAH	2.502.156.000,00	2.459.540.216,00	(42.615.784,00)	98,29	
1.01	1.01.0.00.0.00.01.0000	1.01.02.2.02.0024	5.1	BELANJA OPERASI	2.000.000.000,00	1.959.982.116,00	(40.017.884,00)	97,99	
1.01	1.01.0.00.0.00.01.0000	1.01.02.2.02.0024	5.1.02	Belanja Barang dan Jasa	2.000.000.000,00	1.959.982.116,00	(40.017.884,00)	97,99	
1.01	1.01.0.00.0.00.01.0000	1.01.02.2.02.0024	5.2	BELANJA MODAL	502.156.000,00	499.558.100,00	(2.597.900,00)	99,48	
1.01	1.01.0.00.0.00.01.0000	1.01.02.2.02.0024	5.2.03	Belanja Modal Gedung dan Bangunan	502.156.000,00	499.558.100,00	(2.597.900,00)	99,48	
1.01	1.01.0.00.0.00.01.0000	1.01.02.2.02.0027		PENGADAAN PERLENGKAPAN SEKOLAH	100.000,00	0,00	(100.000,00)	0,00	
1.01	1.01.0.00.0.00.01.0000	1.01.02.2.02.0027	5.1	BELANJA OPERASI	100.000,00	0,00	(100.000,00)	0,00	
1.01	1.01.0.00.0.00.01.0000	1.01.02.2.02.0027	5.1.02	Belanja Barang dan Jasa	100.000,00	0,00	(100.000,00)	0,00	
1.01	1.01.0.00.0.00.01.0000	1.01.02.2.02.0032		PENYEDIAAN BIAYA PERSONIL PESERTA DIDIK SEKOLAH MENENGAH PERTAMA	14.509.463.640,00	13.301.719.483,00	(1.207.744.157,00)	91,67	
1.01	1.01.0.00.0.00.01.0000	1.01.02.2.02.0032	5.1	BELANJA OPERASI	14.509.463.640,00	13.301.719.483,00	(1.207.744.157,00)	91,67	
1.01	1.01.0.00.0.00.01.0000	1.01.02.2.02.0032	5.1.02	Belanja Barang dan Jasa	1.300.163.640,00	100.697.500,00	(1.199.466.140,00)	7,74	
1.01	1.01.0.00.0.00.01.0000	1.01.02.2.02.0032	5.1.05	Belanja Hibah	11.559.600.000,00	11.551.321.983,00	(8.278.017,00)	99,92	
1.01	1.01.0.00.0.00.01.0000	1.01.02.2.02.0032	5.1.06	Belanja Bantuan Sosial	1.649.700.000,00	1.649.700.000,00	0,00	100,00	
1.01	1.01.0.00.0.00.01.0000	1.01.02.2.02.0038		PEMBINAAN MINAT, BAKAT DAN KREATIVITAS SISWA	1.102.289.875,00	889.194.700,00	(213.095.175,00)	80,66	
1.01	1.01.0.00.0.00.01.0000	1.01.02.2.02.0038	5.1	BELANJA OPERASI	1.102.289.875,00	889.194.700,00	(213.095.175,00)	80,66	
1.01	1.01.0.00.0.00.01.0000	1.01.02.2.02.0038	5.1.02	Belanja Barang dan Jasa	1.102.289.875,00	889.194.700,00	(213.095.175,00)	80,66	
1.01	1.01.0.00.0.00.01.0000	1.01.02.2.02.0040		PENGEMBANGAN KARIR PENDIDIK DAN TENAGA KEPENDIDIKAN PADA SATUAN PENDIDIKAN SEKOLAH MENENGAH PERTAMA	382.002.970,00	229.519.000,00	(152.483.970,00)	60,08	
1.01	1.01.0.00.0.00.01.0000	1.01.02.2.02.0040	5.1	BELANJA OPERASI	382.002.970,00	229.519.000,00	(152.483.970,00)	60,08	
1.01	1.01.0.00.0.00.01.0000	1.01.02.2.02.0040	5.1.02	Belanja Barang dan Jasa	382.002.970,00	229.519.000,00	(152.483.970,00)	60,08	
1.01	1.01.0.00.0.00.01.0000	1.01.02.2.02.0041		PEMBINAAN KELEMBAGAAN DAN MANAJEMEN SEKOLAH	39.500.000,00	22.397.640,00	(17.102.360,00)	56,70	

KODE REKENING				URAIAN	JUMLAH (Rp)		BERTAMBAH / (BERKURANG)		DASAR HUKUM
					ANGGARAN SETELAH PERUBAHAN	REALISASI	(Rp)	(%)	
1.01	1.01.0.00.0.00.01.0000	1.01.02.2.02.0041	5.1	BELANJA OPERASI	39.500.000,00	22.397.640,00	(17.102.360,00)	56,70	
1.01	1.01.0.00.0.00.01.0000	1.01.02.2.02.0041	5.1.02	Belanja Barang dan Jasa	39.500.000,00	22.397.640,00	(17.102.360,00)	56,70	
1.01	1.01.0.00.0.00.01.0000	1.01.02.2.02.0042		PENGELOLAAN DANA BOS SEKOLAH MENENGAH PERTAMA	72.591.502.446,00	72.421.667.409,00	(169.835.037,00)	99,76	
1.01	1.01.0.00.0.00.01.0000	1.01.02.2.02.0042	5.1	BELANJA OPERASI	59.866.894.896,00	59.719.721.825,00	(147.173.071,00)	99,75	
1.01	1.01.0.00.0.00.01.0000	1.01.02.2.02.0042	5.1.02	Belanja Barang dan Jasa	27.800.344.896,00	27.740.455.176,00	(59.889.720,00)	99,78	
1.01	1.01.0.00.0.00.01.0000	1.01.02.2.02.0042	5.1.05	Belanja Hibah	32.066.550.000,00	31.979.266.649,00	(87.283.351,00)	99,72	
1.01	1.01.0.00.0.00.01.0000	1.01.02.2.02.0042	5.2	BELANJA MODAL	12.724.607.550,00	12.701.945.584,00	(22.661.966,00)	99,82	
1.01	1.01.0.00.0.00.01.0000	1.01.02.2.02.0042	5.2.02	Belanja Modal Peralatan dan Mesin	7.411.622.700,00	7.389.642.660,00	(21.980.040,00)	99,70	
1.01	1.01.0.00.0.00.01.0000	1.01.02.2.02.0042	5.2.05	Belanja Modal Aset Tetap Lainnya	5.312.984.850,00	5.312.302.924,00	(681.926,00)	99,98	
1.01	1.01.0.00.0.00.01.0000	1.01.02.2.02.0043		PENINGKATAN KAPASITAS PENGELOLAAN DANA BOS SEKOLAH MENENGAH PERTAMA	221.419.610,00	198.305.500,00	(23.114.110,00)	89,56	
1.01	1.01.0.00.0.00.01.0000	1.01.02.2.02.0043	5.1	BELANJA OPERASI	221.419.610,00	198.305.500,00	(23.114.110,00)	89,56	
1.01	1.01.0.00.0.00.01.0000	1.01.02.2.02.0043	5.1.02	Belanja Barang dan Jasa	221.419.610,00	198.305.500,00	(23.114.110,00)	89,56	
1.01	1.01.0.00.0.00.01.0000	1.01.02.2.02.0058		PENYELENGGARAAN PROSES BELAJAR BAGI PESERTA DIDIK	1.319.356.540,00	1.172.429.870,00	(146.926.670,00)	88,86	
1.01	1.01.0.00.0.00.01.0000	1.01.02.2.02.0058	5.1	BELANJA OPERASI	1.319.356.540,00	1.172.429.870,00	(146.926.670,00)	88,86	
1.01	1.01.0.00.0.00.01.0000	1.01.02.2.02.0058	5.1.02	Belanja Barang dan Jasa	1.319.356.540,00	1.172.429.870,00	(146.926.670,00)	88,86	
1.01	1.01.0.00.0.00.01.0000	1.01.02.2.02.0059		PEMBANGUNAN RUANG KELAS BARU	13.606.820.000,00	10.563.081.276,00	(3.043.738.724,00)	77,63	
1.01	1.01.0.00.0.00.01.0000	1.01.02.2.02.0059	5.1	BELANJA OPERASI	150.000.000,00	150.000.000,00	0,00	100,00	
1.01	1.01.0.00.0.00.01.0000	1.01.02.2.02.0059	5.1.05	Belanja Hibah	150.000.000,00	150.000.000,00	0,00	100,00	
1.01	1.01.0.00.0.00.01.0000	1.01.02.2.02.0059	5.2	BELANJA MODAL	13.456.820.000,00	10.413.081.276,00	(3.043.738.724,00)	77,38	
1.01	1.01.0.00.0.00.01.0000	1.01.02.2.02.0059	5.2.03	Belanja Modal Gedung dan Bangunan	13.456.820.000,00	10.413.081.276,00	(3.043.738.724,00)	77,38	
1.01	1.01.0.00.0.00.01.0000	1.01.02.2.02.0062		PENGADAAN PERLENGKAPAN PESERTA DIDIK	263.172.431,00	217.298.827,00	(45.873.604,00)	82,56	
1.01	1.01.0.00.0.00.01.0000	1.01.02.2.02.0062	5.1	BELANJA OPERASI	263.172.431,00	217.298.827,00	(45.873.604,00)	82,56	
1.01	1.01.0.00.0.00.01.0000	1.01.02.2.02.0062	5.1.02	Belanja Barang dan Jasa	263.172.431,00	217.298.827,00	(45.873.604,00)	82,56	
1.01	1.01.0.00.0.00.01.0000	1.01.02.2.02.0067		PENGADAAN ALAT PRAKTIK DAN PERAGA PESERTA DIDIK	515.900.000,00	458.069.874,00	(57.830.126,00)	88,79	
1.01	1.01.0.00.0.00.01.0000	1.01.02.2.02.0067	5.1	BELANJA OPERASI	299.300.000,00	262.069.874,00	(37.230.126,00)	87,56	
1.01	1.01.0.00.0.00.01.0000	1.01.02.2.02.0067	5.1.02	Belanja Barang dan Jasa	299.300.000,00	262.069.874,00	(37.230.126,00)	87,56	
1.01	1.01.0.00.0.00.01.0000	1.01.02.2.02.0067	5.2	BELANJA MODAL	216.600.000,00	196.000.000,00	(20.600.000,00)	90,48	
1.01	1.01.0.00.0.00.01.0000	1.01.02.2.02.0067	5.2.02	Belanja Modal Peralatan dan Mesin	216.600.000,00	196.000.000,00	(20.600.000,00)	90,48	
1.01	1.01.0.00.0.00.01.0000	1.01.02.2.03		PENGELOLAAN PENDIDIKAN ANAK USIA DINI (PAUD)	36.789.132.349,10	35.584.685.718,00	(1.204.446.631,10)	96,72	
1.01	1.01.0.00.0.00.01.0000	1.01.02.2.03.0002		PEMBANGUNAN SARANA, PRASARANA DAN UTILITAS PAUD	2.828.280.000,00	2.424.314.647,00	(403.965.353,00)	85,71	
1.01	1.01.0.00.0.00.01.0000	1.01.02.2.03.0002	5.1	BELANJA OPERASI	654.800,00	500.000,00	(154.800,00)	76,35	
1.01	1.01.0.00.0.00.01.0000	1.01.02.2.03.0002	5.1.02	Belanja Barang dan Jasa	654.800,00	500.000,00	(154.800,00)	76,35	
1.01	1.01.0.00.0.00.01.0000	1.01.02.2.03.0002	5.2	BELANJA MODAL	2.827.625.200,00	2.423.814.647,00	(403.810.553,00)	85,71	
1.01	1.01.0.00.0.00.01.0000	1.01.02.2.03.0002	5.2.02	Belanja Modal Peralatan dan Mesin	550.000,00	550.000,00	0,00	100,00	
1.01	1.01.0.00.0.00.01.0000	1.01.02.2.03.0002	5.2.03	Belanja Modal Gedung dan Bangunan	2.827.075.200,00	2.423.264.647,00	(403.810.553,00)	85,71	
1.01	1.01.0.00.0.00.01.0000	1.01.02.2.03.0007		PENGADAAN MEBEL PAUD	215.000.000,00	173.983.170,00	(41.016.830,00)	80,92	
1.01	1.01.0.00.0.00.01.0000	1.01.02.2.03.0007	5.1	BELANJA OPERASI	8.149.812,80	5.560.000,00	(2.589.812,80)	68,22	
1.01	1.01.0.00.0.00.01.0000	1.01.02.2.03.0007	5.1.02	Belanja Barang dan Jasa	3.149.812,80	560.000,00	(2.589.812,80)	17,77	
1.01	1.01.0.00.0.00.01.0000	1.01.02.2.03.0007	5.1.05	Belanja Hibah	5.000.000,00	5.000.000,00	0,00	100,00	
1.01	1.01.0.00.0.00.01.0000	1.01.02.2.03.0007	5.2	BELANJA MODAL	206.850.187,20	168.423.170,00	(38.427.017,20)	81,42	
1.01	1.01.0.00.0.00.01.0000	1.01.02.2.03.0007	5.2.02	Belanja Modal Peralatan dan Mesin	206.850.187,20	168.423.170,00	(38.427.017,20)	81,42	
1.01	1.01.0.00.0.00.01.0000	1.01.02.2.03.0009		PENGADAAN PERLENGKAPAN PAUD	656.280.000,00	615.365.196,00	(40.914.804,00)	93,76	
1.01	1.01.0.00.0.00.01.0000	1.01.02.2.03.0009	5.1	BELANJA OPERASI	113.805.362,40	99.775.200,00	(14.030.162,40)	87,67	

KODE REKENING				URAIAN	JUMLAH (Rp)		BERTAMBAH / (BERKURANG)		DASAR HUKUM
					ANGGARAN SETELAH PERUBAHAN	REALISASI	(Rp)	(%)	
1.01	1.01.0.00.0.00.01.0000	1.01.02.2.03.0009	5.1.02	Belanja Barang dan Jasa	113.805.362,40	99.775.200,00	(14.030.162,40)	87,67	
1.01	1.01.0.00.0.00.01.0000	1.01.02.2.03.0009	5.2	BELANJA MODAL	542.474.637,60	515.589.996,00	(26.884.641,60)	95,04	
1.01	1.01.0.00.0.00.01.0000	1.01.02.2.03.0009	5.2.02	Belanja Modal Peralatan dan Mesin	542.474.637,60	515.589.996,00	(26.884.641,60)	95,04	
1.01	1.01.0.00.0.00.01.0000	1.01.02.2.03.0011		PENYEDIAAN BIAYA PERSONIL PESERTA DIDIK PAUD	3.115.847.540,00	3.031.804.769,00	(84.042.771,00)	97,30	
1.01	1.01.0.00.0.00.01.0000	1.01.02.2.03.0011	5.1	BELANJA OPERASI	3.115.847.540,00	3.031.804.769,00	(84.042.771,00)	97,30	
1.01	1.01.0.00.0.00.01.0000	1.01.02.2.03.0011	5.1.02	Belanja Barang dan Jasa	538.247.540,00	464.701.300,00	(73.546.240,00)	86,33	
1.01	1.01.0.00.0.00.01.0000	1.01.02.2.03.0011	5.1.05	Belanja Hibah	2.577.600.000,00	2.567.103.469,00	(10.496.531,00)	99,59	
1.01	1.01.0.00.0.00.01.0000	1.01.02.2.03.0016		PENGEMBANGAN KARIR PENDIDIK DAN TENAGA KEPENDIDIKAN PADA SATUAN PENDIDIKAN PAUD	246.312.640,00	157.515.500,00	(88.797.140,00)	63,94	
1.01	1.01.0.00.0.00.01.0000	1.01.02.2.03.0016	5.1	BELANJA OPERASI	246.312.640,00	157.515.500,00	(88.797.140,00)	63,94	
1.01	1.01.0.00.0.00.01.0000	1.01.02.2.03.0016	5.1.02	Belanja Barang dan Jasa	246.312.640,00	157.515.500,00	(88.797.140,00)	63,94	
1.01	1.01.0.00.0.00.01.0000	1.01.02.2.03.0017		PEMBINAAN KELEMBAGAAN DAN MANAJEMEN PAUD	262.702.360,00	224.500.500,00	(38.201.860,00)	85,45	
1.01	1.01.0.00.0.00.01.0000	1.01.02.2.03.0017	5.1	BELANJA OPERASI	262.702.360,00	224.500.500,00	(38.201.860,00)	85,45	
1.01	1.01.0.00.0.00.01.0000	1.01.02.2.03.0017	5.1.02	Belanja Barang dan Jasa	262.702.360,00	224.500.500,00	(38.201.860,00)	85,45	
1.01	1.01.0.00.0.00.01.0000	1.01.02.2.03.0018		PENGELOLAAN DANA BOP PAUD	27.012.920.000,00	26.757.444.381,00	(255.475.619,00)	99,05	
1.01	1.01.0.00.0.00.01.0000	1.01.02.2.03.0018	5.1	BELANJA OPERASI	26.951.301.800,00	26.699.026.181,00	(252.275.619,00)	99,06	
1.01	1.01.0.00.0.00.01.0000	1.01.02.2.03.0018	5.1.02	Belanja Barang dan Jasa	441.631.800,00	436.808.850,00	(4.822.950,00)	98,90	
1.01	1.01.0.00.0.00.01.0000	1.01.02.2.03.0018	5.1.05	Belanja Hibah	26.509.670.000,00	26.262.217.331,00	(247.452.669,00)	99,06	
1.01	1.01.0.00.0.00.01.0000	1.01.02.2.03.0018	5.2	BELANJA MODAL	61.618.200,00	58.418.200,00	(3.200.000,00)	94,80	
1.01	1.01.0.00.0.00.01.0000	1.01.02.2.03.0018	5.2.02	Belanja Modal Peralatan dan Mesin	10.244.200,00	10.244.200,00	0,00	100,00	
1.01	1.01.0.00.0.00.01.0000	1.01.02.2.03.0018	5.2.05	Belanja Modal Aset Tetap Lainnya	51.374.000,00	48.174.000,00	(3.200.000,00)	93,77	
1.01	1.01.0.00.0.00.01.0000	1.01.02.2.03.0040		PEMBANGUNAN UNIT SEKOLAH BARU (USB)	75.000.000,00	74.614.200,00	(385.800,00)	99,48	
1.01	1.01.0.00.0.00.01.0000	1.01.02.2.03.0040	5.2	BELANJA MODAL	75.000.000,00	74.614.200,00	(385.800,00)	99,48	
1.01	1.01.0.00.0.00.01.0000	1.01.02.2.03.0040	5.2.03	Belanja Modal Gedung dan Bangunan	75.000.000,00	74.614.200,00	(385.800,00)	99,48	
1.01	1.01.0.00.0.00.01.0000	1.01.02.2.03.0041		PENGADAAN PERLENGKAPAN PESERTA DIDIK	71.139.299,10	64.389.300,00	(6.749.999,10)	90,51	
1.01	1.01.0.00.0.00.01.0000	1.01.02.2.03.0041	5.1	BELANJA OPERASI	71.139.299,10	64.389.300,00	(6.749.999,10)	90,51	
1.01	1.01.0.00.0.00.01.0000	1.01.02.2.03.0041	5.1.02	Belanja Barang dan Jasa	71.139.299,10	64.389.300,00	(6.749.999,10)	90,51	
1.01	1.01.0.00.0.00.01.0000	1.01.02.2.03.0045		REHABILITASI SEDANG/BERAT SARANA, PRASARANA DAN UTILITAS PAUD	830.320.000,00	740.701.182,00	(89.618.818,00)	89,20	
1.01	1.01.0.00.0.00.01.0000	1.01.02.2.03.0045	5.1	BELANJA OPERASI	175.327.400,00	174.563.000,00	(764.400,00)	99,56	
1.01	1.01.0.00.0.00.01.0000	1.01.02.2.03.0045	5.1.02	Belanja Barang dan Jasa	100.327.400,00	99.563.000,00	(764.400,00)	99,23	
1.01	1.01.0.00.0.00.01.0000	1.01.02.2.03.0045	5.1.05	Belanja Hibah	75.000.000,00	75.000.000,00	0,00	100,00	
1.01	1.01.0.00.0.00.01.0000	1.01.02.2.03.0045	5.2	BELANJA MODAL	654.992.600,00	566.138.182,00	(88.854.418,00)	86,43	
1.01	1.01.0.00.0.00.01.0000	1.01.02.2.03.0045	5.2.02	Belanja Modal Peralatan dan Mesin	110.000,00	110.000,00	0,00	100,00	
1.01	1.01.0.00.0.00.01.0000	1.01.02.2.03.0045	5.2.03	Belanja Modal Gedung dan Bangunan	654.882.600,00	566.028.182,00	(88.854.418,00)	86,43	
1.01	1.01.0.00.0.00.01.0000	1.01.02.2.03.0046		PENGADAAN ALAT PRAKTIK DAN PERAGA PESERTA DIDIK PAUD	10.000.000,00	10.000.000,00	0,00	100,00	
1.01	1.01.0.00.0.00.01.0000	1.01.02.2.03.0046	5.1	BELANJA OPERASI	10.000.000,00	10.000.000,00	0,00	100,00	
1.01	1.01.0.00.0.00.01.0000	1.01.02.2.03.0046	5.1.05	Belanja Hibah	10.000.000,00	10.000.000,00	0,00	100,00	
1.01	1.01.0.00.0.00.01.0000	1.01.02.2.03.0047		PENYELENGGARAAN PROSES BELAJAR PAUD	1.204.330.510,00	1.051.569.000,00	(152.761.510,00)	87,31	
1.01	1.01.0.00.0.00.01.0000	1.01.02.2.03.0047	5.1	BELANJA OPERASI	1.204.330.510,00	1.051.569.000,00	(152.761.510,00)	87,31	
1.01	1.01.0.00.0.00.01.0000	1.01.02.2.03.0047	5.1.02	Belanja Barang dan Jasa	1.204.330.510,00	1.051.569.000,00	(152.761.510,00)	87,31	
1.01	1.01.0.00.0.00.01.0000	1.01.02.2.03.0051		REHABILITASI SEDANG/BERAT RUANG KELAS SEKOLAH	261.000.000,00	258.483.873,00	(2.516.127,00)	99,03	
1.01	1.01.0.00.0.00.01.0000	1.01.02.2.03.0051	5.1	BELANJA OPERASI	38.327.400,00	38.250.000,00	(77.400,00)	99,79	
1.01	1.01.0.00.0.00.01.0000	1.01.02.2.03.0051	5.1.02	Belanja Barang dan Jasa	327.400,00	250.000,00	(77.400,00)	76,35	
1.01	1.01.0.00.0.00.01.0000	1.01.02.2.03.0051	5.1.05	Belanja Hibah	38.000.000,00	38.000.000,00	0,00	100,00	

KODE REKENING				URAIAN	JUMLAH (Rp)		BERTAMBAH / (BERKURANG)		DASAR HUKUM
					ANGGARAN SETELAH PERUBAHAN	REALISASI	(Rp)	(%)	
1.01	1.01.0.00.0.00.01.0000	1.01.02.2.03.0051	5.2	BELANJA MODAL	222.672.600,00	220.233.873,00	(2.438.727,00)	98,90	
1.01	1.01.0.00.0.00.01.0000	1.01.02.2.03.0051	5.2.02	Belanja Modal Peralatan dan Mesin	110.000,00	110.000,00	0,00	100,00	
1.01	1.01.0.00.0.00.01.0000	1.01.02.2.03.0051	5.2.03	Belanja Modal Gedung dan Bangunan	222.562.600,00	220.123.873,00	(2.438.727,00)	98,90	
1.01	1.01.0.00.0.00.01.0000	1.01.02.2.04		PENGELOLAAN PENDIDIKAN NONFORMAL/KESETARAAN	7.893.249.330,00	7.587.560.798,00	(305.688.532,00)	96,12	
1.01	1.01.0.00.0.00.01.0000	1.01.02.2.04.0010		PENYEDIAAN BIAYA PERSONIL PESERTA DIDIK NONFORMAL/KESETARAAN	30.550.000,00	26.455.000,00	(4.095.000,00)	86,59	
1.01	1.01.0.00.0.00.01.0000	1.01.02.2.04.0010	5.1	BELANJA OPERASI	30.550.000,00	26.455.000,00	(4.095.000,00)	86,59	
1.01	1.01.0.00.0.00.01.0000	1.01.02.2.04.0010	5.1.02	Belanja Barang dan Jasa	30.550.000,00	26.455.000,00	(4.095.000,00)	86,59	
1.01	1.01.0.00.0.00.01.0000	1.01.02.2.04.0015		PENGEMBANGAN KARIR PENDIDIK DAN TENAGA KEPENDIDIKAN PADA SATUAN PENDIDIKAN NONFORMAL/KESETARAAN	82.455.040,00	53.944.000,00	(28.511.040,00)	65,42	
1.01	1.01.0.00.0.00.01.0000	1.01.02.2.04.0015	5.1	BELANJA OPERASI	82.455.040,00	53.944.000,00	(28.511.040,00)	65,42	
1.01	1.01.0.00.0.00.01.0000	1.01.02.2.04.0015	5.1.02	Belanja Barang dan Jasa	82.455.040,00	53.944.000,00	(28.511.040,00)	65,42	
1.01	1.01.0.00.0.00.01.0000	1.01.02.2.04.0016		PEMBINAAN KELEMBAGAAN DAN MANAJEMEN SEKOLAH NONFORMAL/KESETARAAN	32.159.600,00	23.635.500,00	(8.524.100,00)	73,49	
1.01	1.01.0.00.0.00.01.0000	1.01.02.2.04.0016	5.1	BELANJA OPERASI	32.159.600,00	23.635.500,00	(8.524.100,00)	73,49	
1.01	1.01.0.00.0.00.01.0000	1.01.02.2.04.0016	5.1.02	Belanja Barang dan Jasa	32.159.600,00	23.635.500,00	(8.524.100,00)	73,49	
1.01	1.01.0.00.0.00.01.0000	1.01.02.2.04.0017		PENGELOLAAN DANA BOP SEKOLAH NONFORMAL/KESETARAAN	7.412.170.000,00	7.161.674.374,00	(250.495.626,00)	96,62	
1.01	1.01.0.00.0.00.01.0000	1.01.02.2.04.0017	5.1	BELANJA OPERASI	7.155.685.000,00	6.906.739.374,00	(248.945.626,00)	96,52	
1.01	1.01.0.00.0.00.01.0000	1.01.02.2.04.0017	5.1.02	Belanja Barang dan Jasa	271.985.000,00	267.453.000,00	(4.532.000,00)	98,33	
1.01	1.01.0.00.0.00.01.0000	1.01.02.2.04.0017	5.1.05	Belanja Hibah	6.883.700.000,00	6.639.286.374,00	(244.413.626,00)	96,44	
1.01	1.01.0.00.0.00.01.0000	1.01.02.2.04.0017	5.2	BELANJA MODAL	256.485.000,00	254.935.000,00	(1.550.000,00)	99,39	
1.01	1.01.0.00.0.00.01.0000	1.01.02.2.04.0017	5.2.02	Belanja Modal Peralatan dan Mesin	207.650.000,00	206.100.000,00	(1.550.000,00)	99,25	
1.01	1.01.0.00.0.00.01.0000	1.01.02.2.04.0017	5.2.05	Belanja Modal Aset Tetap Lainnya	48.835.000,00	48.835.000,00	0,00	100,00	
1.01	1.01.0.00.0.00.01.0000	1.01.02.2.04.0040		PENGADAAN PERLENGKAPAN SEKOLAH	39.000.000,00	35.615.000,00	(3.385.000,00)	91,32	
1.01	1.01.0.00.0.00.01.0000	1.01.02.2.04.0040	5.1	BELANJA OPERASI	39.000.000,00	35.615.000,00	(3.385.000,00)	91,32	
1.01	1.01.0.00.0.00.01.0000	1.01.02.2.04.0040	5.1.02	Belanja Barang dan Jasa	39.000.000,00	35.615.000,00	(3.385.000,00)	91,32	
1.01	1.01.0.00.0.00.01.0000	1.01.02.2.04.0046		PENYELENGGARAAN PROSES BELAJAR BAGI PESERTA DIDIK	73.274.690,00	64.635.000,00	(8.639.690,00)	88,20	
1.01	1.01.0.00.0.00.01.0000	1.01.02.2.04.0046	5.1	BELANJA OPERASI	73.274.690,00	64.635.000,00	(8.639.690,00)	88,20	
1.01	1.01.0.00.0.00.01.0000	1.01.02.2.04.0046	5.1.02	Belanja Barang dan Jasa	73.274.690,00	64.635.000,00	(8.639.690,00)	88,20	
1.01	1.01.0.00.0.00.01.0000	1.01.02.2.04.0061		REHABILITASI SEDANG/BERAT RUANG KELAS SEKOLAH	223.640.000,00	221.601.924,00	(2.038.076,00)	99,08	
1.01	1.01.0.00.0.00.01.0000	1.01.02.2.04.0061	5.2	BELANJA MODAL	223.640.000,00	221.601.924,00	(2.038.076,00)	99,08	
1.01	1.01.0.00.0.00.01.0000	1.01.02.2.04.0061	5.2.03	Belanja Modal Gedung dan Bangunan	223.640.000,00	221.601.924,00	(2.038.076,00)	99,08	
1.01	1.01.0.00.0.00.01.0000	1.01.03		PROGRAM PENGEMBANGAN KURIKULUM	122.098.620,00	90.182.000,00	(31.916.620,00)	73,85	
1.01	1.01.0.00.0.00.01.0000	1.01.03.2.01		PENETAPAN KURIKULUM MUATAN LOKAL PENDIDIKAN DASAR	58.700.000,00	39.475.500,00	(19.224.500,00)	67,24	
1.01	1.01.0.00.0.00.01.0000	1.01.03.2.01.0002		PENYUSUNAN SILABUS MUATAN LOKAL PENDIDIKAN DASAR	100.000,00	0,00	(100.000,00)	0,00	
1.01	1.01.0.00.0.00.01.0000	1.01.03.2.01.0002	5.1	BELANJA OPERASI	100.000,00	0,00	(100.000,00)	0,00	
1.01	1.01.0.00.0.00.01.0000	1.01.03.2.01.0002	5.1.02	Belanja Barang dan Jasa	100.000,00	0,00	(100.000,00)	0,00	
1.01	1.01.0.00.0.00.01.0000	1.01.03.2.01.0003		PENYEDIAAN BUKU TEKS PELAJARAN MUATAN LOKAL PENDIDIKAN DASAR	10.000.000,00	0,00	(10.000.000,00)	0,00	
1.01	1.01.0.00.0.00.01.0000	1.01.03.2.01.0003	5.1	BELANJA OPERASI	10.000.000,00	0,00	(10.000.000,00)	0,00	
1.01	1.01.0.00.0.00.01.0000	1.01.03.2.01.0003	5.1.02	Belanja Barang dan Jasa	10.000.000,00	0,00	(10.000.000,00)	0,00	
1.01	1.01.0.00.0.00.01.0000	1.01.03.2.01.0004		PELATIHAN PENYUSUNAN KURIKULUM MUATAN LOKAL PENDIDIKAN DASAR	48.500.000,00	39.475.500,00	(9.024.500,00)	81,39	
1.01	1.01.0.00.0.00.01.0000	1.01.03.2.01.0004	5.1	BELANJA OPERASI	48.500.000,00	39.475.500,00	(9.024.500,00)	81,39	
1.01	1.01.0.00.0.00.01.0000	1.01.03.2.01.0004	5.1.02	Belanja Barang dan Jasa	48.500.000,00	39.475.500,00	(9.024.500,00)	81,39	
1.01	1.01.0.00.0.00.01.0000	1.01.03.2.01.0007		PENYUSUNAN KOMPETENSI DASAR/CAPAIAN PEMBELAJARAN MUATAN LOKAL PENDIDIKAN DASAR	100.000,00	0,00	(100.000,00)	0,00	
1.01	1.01.0.00.0.00.01.0000	1.01.03.2.01.0007	5.1	BELANJA OPERASI	100.000,00	0,00	(100.000,00)	0,00	
1.01	1.01.0.00.0.00.01.0000	1.01.03.2.01.0007	5.1.02	Belanja Barang dan Jasa	100.000,00	0,00	(100.000,00)	0,00	

KODE REKENING				URAIAN	JUMLAH (Rp)		BERTAMBAH / (BERKURANG)		DASAR HUKUM
					ANGGARAN SETELAH PERUBAHAN	REALISASI	(Rp)	(%)	
1.01	1.01.0.00.0.00.01.0000	1.01.03.2.02		PENETAPAN KURIKULUM MUATAN LOKAL PENDIDIKAN ANAK USIA DINI DAN PENDIDIKAN NONFORMAL	63.398.620,00	50.706.500,00	(12.692.120,00)	79,98	
1.01	1.01.0.00.0.00.01.0000	1.01.03.2.02.0002		PENYUSUNAN SILABUS MUATAN LOKAL PENDIDIKAN ANAK USIA DINI DAN PENDIDIKAN NONFORMAL	14.574.310,00	11.890.000,00	(2.684.310,00)	81,58	
1.01	1.01.0.00.0.00.01.0000	1.01.03.2.02.0002	5.1	BELANJA OPERASI	14.574.310,00	11.890.000,00	(2.684.310,00)	81,58	
1.01	1.01.0.00.0.00.01.0000	1.01.03.2.02.0002	5.1.02	Belanja Barang dan Jasa	14.574.310,00	11.890.000,00	(2.684.310,00)	81,58	
1.01	1.01.0.00.0.00.01.0000	1.01.03.2.02.0003		PENYEDIAAN BUKU TEKS PELAJARAN MUATAN LOKAL PENDIDIKAN ANAK USIA DINI DAN PENDIDIKAN NONFORMAL	100.000,00	0,00	(100.000,00)	0,00	
1.01	1.01.0.00.0.00.01.0000	1.01.03.2.02.0003	5.1	BELANJA OPERASI	100.000,00	0,00	(100.000,00)	0,00	
1.01	1.01.0.00.0.00.01.0000	1.01.03.2.02.0003	5.1.02	Belanja Barang dan Jasa	100.000,00	0,00	(100.000,00)	0,00	
1.01	1.01.0.00.0.00.01.0000	1.01.03.2.02.0006		PENYUSUNAN KOMPETENSI DASAR/CAPAIAN PEMBELAJARAN MUATAN LOKAL PENDIDIKAN ANAK USIA DINI DAN PENDIDIKAN NONFORMAL	48.724.310,00	38.816.500,00	(9.907.810,00)	79,66	
1.01	1.01.0.00.0.00.01.0000	1.01.03.2.02.0006	5.1	BELANJA OPERASI	48.724.310,00	38.816.500,00	(9.907.810,00)	79,66	
1.01	1.01.0.00.0.00.01.0000	1.01.03.2.02.0006	5.1.02	Belanja Barang dan Jasa	48.724.310,00	38.816.500,00	(9.907.810,00)	79,66	
1.01	1.01.0.00.0.00.01.0000	1.01.04		PROGRAM PENDIDIK DAN TENAGA KEPENDIDIKAN	70.193.815.687,00	60.046.899.029,00	(10.146.916.658,00)	85,54	
1.01	1.01.0.00.0.00.01.0000	1.01.04.2.01		PEMERATAAN KUANTITAS DAN KUALITAS PENDIDIK DAN TENAGA KEPENDIDIKAN BAGI SATUAN PENDIDIKAN DASAR, PAUD, DAN PENDIDIKAN NONFORMAL/KESETARAAN	70.193.815.687,00	60.046.899.029,00	(10.146.916.658,00)	85,54	
1.01	1.01.0.00.0.00.01.0000	1.01.04.2.01.0001		PERHITUNGAN DAN PEMETAAN PENDIDIK DAN TENAGA KEPENDIDIKAN SATUAN PENDIDIKAN DASAR, PAUD, DAN PENDIDIKAN NONFORMAL/KESETARAAN	65.529.015.687,00	56.639.384.571,00	(8.889.631.116,00)	86,43	
1.01	1.01.0.00.0.00.01.0000	1.01.04.2.01.0001	5.1	BELANJA OPERASI	65.529.015.687,00	56.639.384.571,00	(8.889.631.116,00)	86,43	
1.01	1.01.0.00.0.00.01.0000	1.01.04.2.01.0001	5.1.02	Belanja Barang dan Jasa	65.529.015.687,00	56.639.384.571,00	(8.889.631.116,00)	86,43	
1.01	1.01.0.00.0.00.01.0000	1.01.04.2.01.0002		PENATAAN PENDISTRIBUSIAN PENDIDIK DAN TENAGA KEPENDIDIKAN BAGI SATUAN PENDIDIKAN DASAR, PAUD, DAN PENDIDIKAN NONFORMAL/KESETARAAN	4.664.800.000,00	3.407.514.458,00	(1.257.285.542,00)	73,04	
1.01	1.01.0.00.0.00.01.0000	1.01.04.2.01.0002	5.1	BELANJA OPERASI	4.664.800.000,00	3.407.514.458,00	(1.257.285.542,00)	73,04	
1.01	1.01.0.00.0.00.01.0000	1.01.04.2.01.0002	5.1.02	Belanja Barang dan Jasa	4.664.800.000,00	3.407.514.458,00	(1.257.285.542,00)	73,04	
1.01	1.01.0.00.0.00.01.0000	1.01.05		PROGRAM PENGENDALIAN PERIZINAN PENDIDIKAN	132.992.920,00	109.593.100,00	(23.399.820,00)	82,40	
1.01	1.01.0.00.0.00.01.0000	1.01.05.2.01		PENERBITAN IZIN PENDIDIKAN DASAR YANG DISELENGGARAKAN OLEH MASYARAKAT	18.175.000,00	4.938.100,00	(13.236.900,00)	27,16	
1.01	1.01.0.00.0.00.01.0000	1.01.05.2.01.0001		PENILAIAN KELAYAKAN USUL PERIZINAN PENDIDIKAN DASAR YANG DISELENGGARAKAN OLEH MASYARAKAT	5.000.000,00	4.938.100,00	(61.900,00)	98,76	
1.01	1.01.0.00.0.00.01.0000	1.01.05.2.01.0001	5.1	BELANJA OPERASI	5.000.000,00	4.938.100,00	(61.900,00)	98,76	
1.01	1.01.0.00.0.00.01.0000	1.01.05.2.01.0001	5.1.02	Belanja Barang dan Jasa	5.000.000,00	4.938.100,00	(61.900,00)	98,76	
1.01	1.01.0.00.0.00.01.0000	1.01.05.2.01.0002		PENGENDALIAN DAN PENGAWASAN PERIZINAN PENDIDIKAN DASAR YANG DISELENGGARAKAN OLEH MASYARAKAT	13.175.000,00	0,00	(13.175.000,00)	0,00	
1.01	1.01.0.00.0.00.01.0000	1.01.05.2.01.0002	5.1	BELANJA OPERASI	13.175.000,00	0,00	(13.175.000,00)	0,00	
1.01	1.01.0.00.0.00.01.0000	1.01.05.2.01.0002	5.1.02	Belanja Barang dan Jasa	13.175.000,00	0,00	(13.175.000,00)	0,00	
1.01	1.01.0.00.0.00.01.0000	1.01.05.2.02		PENERBITAN IZIN PAUD DAN PENDIDIKAN NONFORMAL YANG DISELENGGARAKAN OLEH MASYARAKAT	114.817.920,00	104.655.000,00	(10.162.920,00)	91,14	
1.01	1.01.0.00.0.00.01.0000	1.01.05.2.02.0001		PENILAIAN KELAYAKAN USUL PERIZINAN PAUD DAN PENDIDIKAN NONFORMAL YANG DISELENGGARAKAN OLEH MASYARAKAT	21.817.920,00	20.700.000,00	(1.117.920,00)	94,87	
1.01	1.01.0.00.0.00.01.0000	1.01.05.2.02.0001	5.1	BELANJA OPERASI	21.817.920,00	20.700.000,00	(1.117.920,00)	94,87	
1.01	1.01.0.00.0.00.01.0000	1.01.05.2.02.0001	5.1.02	Belanja Barang dan Jasa	21.817.920,00	20.700.000,00	(1.117.920,00)	94,87	
1.01	1.01.0.00.0.00.01.0000	1.01.05.2.02.0002		PENGENDALIAN DAN PENGAWASAN PERIZINAN PAUD DAN PENDIDIKAN NONFORMAL YANG DISELENGGARAKAN OLEH MASYARAKAT	93.000.000,00	83.955.000,00	(9.045.000,00)	90,27	
1.01	1.01.0.00.0.00.01.0000	1.01.05.2.02.0002	5.1	BELANJA OPERASI	93.000.000,00	83.955.000,00	(9.045.000,00)	90,27	
1.01	1.01.0.00.0.00.01.0000	1.01.05.2.02.0002	5.1.02	Belanja Barang dan Jasa	93.000.000,00	83.955.000,00	(9.045.000,00)	90,27	
				JUMLAH BELANJA	1.317.440.364.831,74	1.262.894.912.474,00	(54.545.452.357,74)	95,85	
				SURPLUS / (DEFISIT)	(1.316.630.014.707,74)	(1.261.965.001.746,00)	54.665.012.961,74	95,84	
	1.01.0.00.0.00.01.0000		6	PEMBIAYAAN DAERAH	0,00	1.966.914.288,00	1.966.914.288,00	0,00	
	1.01.0.00.0.00.01.0000		6.1	PENERIMAAN PEMBIAYAAN	0,00	1.966.914.288,00	1.966.914.288,00	0,00	
	1.01.0.00.0.00.01.0000		6.1.01	Sisa Lebih Perhitungan Anggaran Tahun Sebelumnya	0,00	1.966.914.288,00	1.966.914.288,00	0,00	
				JUMLAH PENERIMAAN PEMBIAYAAN	0,00	1.966.914.288,00	1.966.914.288,00	0,00	

KODE REKENING	URAIAN	JUMLAH (Rp)		BERTAMBAH / (BERKURANG)		DASAR HUKUM
		ANGGARAN SETELAH PERUBAHAN	REALISASI	(Rp)	(%)	
	PEMBIAYAAN NETTO	0,00	1.966.914.288,00	1.966.914.288,00	0,00	
	SISA LEBIH PEMBIAYAAN ANGGARAN (SILPA)	(1.316.630.014.707,74)	(1.259.998.087.458,00)	56.631.927.249,74	95,69	

PEMERINTAH KOTA SEMARANG

RINCIAN APBD MENURUT URUSAN PEMERINTAHAN DAERAH, ORGANISASI, PROGRAM, KEGIATAN, SUB KEGIATAN, KELOMPOK, DAN JENIS PENDAPATAN, BELANJA, DAN PEMBIAYAAN

TAHUN ANGGARAN 2025

Urusan Pemerintahan : URUSAN PEMERINTAHAN WAJIB YANG BERKAITAN DENGAN PELAYANAN DASAR
Bidang Urusan : URUSAN PEMERINTAHAN BIDANG KESEHATAN
Organisasi : DINAS KESEHATAN

KODE REKENING				URAIAN	JUMLAH (Rp)		BERTAMBAH / (BERKURANG)		DASAR HUKUM
					ANGGARAN SETELAH PERUBAHAN	REALISASI	(Rp)	(%)	
	1.02.0.00.0.00.01.0000		4	PENDAPATAN DAERAH	88.681.837.339,00	98.535.277.164,00	9.853.439.825,00	111,11	
	1.02.0.00.0.00.01.0000		4.1	PENDAPATAN ASLI DAERAH (PAD)	88.681.837.339,00	98.535.277.164,00	9.853.439.825,00	111,11	
	1.02.0.00.0.00.01.0000		4.1.02	Retribusi Daerah	88.681.837.339,00	98.535.277.164,00	9.853.439.825,00	111,11	
				JUMLAH PENDAPATAN	88.681.837.339,00	98.535.277.164,00	9.853.439.825,00	111,11	
1.02	1.02.0.00.0.00.01.0000		5	BELANJA DAERAH	632.276.617.440,10	600.709.317.484,00	(31.567.299.956,10)	95,00	
1.02	1.02.0.00.0.00.01.0000	1.02.01		PROGRAM PENUNJANG URUSAN PEMERINTAHAN DAERAH KABUPATEN/KOTA	380.524.164.121,44	364.483.258.000,00	(16.040.906.121,44)	95,78	
1.02	1.02.0.00.0.00.01.0000	1.02.01.2.01		PERENCANAAN, PENGANGGARAN, DAN EVALUASI KINERJA PERANGKAT DAERAH	107.259.950,00	99.539.989,00	(7.719.961,00)	92,80	
1.02	1.02.0.00.0.00.01.0000	1.02.01.2.01.0001		PENYUSUNAN DOKUMEN PERENCANAAN PERANGKAT DAERAH	48.703.400,00	43.798.800,00	(4.904.600,00)	89,92	
1.02	1.02.0.00.0.00.01.0000	1.02.01.2.01.0001	5.1	BELANJA OPERASI	48.703.400,00	43.798.800,00	(4.904.600,00)	89,92	
1.02	1.02.0.00.0.00.01.0000	1.02.01.2.01.0001	5.1.02	Belanja Barang dan Jasa	48.703.400,00	43.798.800,00	(4.904.600,00)	89,92	
1.02	1.02.0.00.0.00.01.0000	1.02.01.2.01.0002		KOORDINASI DAN PENYUSUNAN DOKUMEN RKA-SKPD	7.468.800,00	7.465.450,00	(3.350,00)	99,95	
1.02	1.02.0.00.0.00.01.0000	1.02.01.2.01.0002	5.1	BELANJA OPERASI	7.468.800,00	7.465.450,00	(3.350,00)	99,95	
1.02	1.02.0.00.0.00.01.0000	1.02.01.2.01.0002	5.1.02	Belanja Barang dan Jasa	7.468.800,00	7.465.450,00	(3.350,00)	99,95	
1.02	1.02.0.00.0.00.01.0000	1.02.01.2.01.0003		KOORDINASI DAN PENYUSUNAN DOKUMEN PERUBAHAN RKA-SKPD	8.908.800,00	8.903.800,00	(5.000,00)	99,94	
1.02	1.02.0.00.0.00.01.0000	1.02.01.2.01.0003	5.1	BELANJA OPERASI	8.908.800,00	8.903.800,00	(5.000,00)	99,94	
1.02	1.02.0.00.0.00.01.0000	1.02.01.2.01.0003	5.1.02	Belanja Barang dan Jasa	8.908.800,00	8.903.800,00	(5.000,00)	99,94	
1.02	1.02.0.00.0.00.01.0000	1.02.01.2.01.0004		KOORDINASI DAN PENYUSUNAN DPA-SKPD	3.501.600,00	3.499.500,00	(2.100,00)	99,94	
1.02	1.02.0.00.0.00.01.0000	1.02.01.2.01.0004	5.1	BELANJA OPERASI	3.501.600,00	3.499.500,00	(2.100,00)	99,94	
1.02	1.02.0.00.0.00.01.0000	1.02.01.2.01.0004	5.1.02	Belanja Barang dan Jasa	3.501.600,00	3.499.500,00	(2.100,00)	99,94	
1.02	1.02.0.00.0.00.01.0000	1.02.01.2.01.0005		KOORDINASI DAN PENYUSUNAN PERUBAHAN DPA- SKPD	2.969.600,00	2.965.900,00	(3.700,00)	99,87	
1.02	1.02.0.00.0.00.01.0000	1.02.01.2.01.0005	5.1	BELANJA OPERASI	2.969.600,00	2.965.900,00	(3.700,00)	99,87	
1.02	1.02.0.00.0.00.01.0000	1.02.01.2.01.0005	5.1.02	Belanja Barang dan Jasa	2.969.600,00	2.965.900,00	(3.700,00)	99,87	
1.02	1.02.0.00.0.00.01.0000	1.02.01.2.01.0007		EVALUASI KINERJA PERANGKAT DAERAH	7.758.000,00	7.758.000,00	0,00	100,00	
1.02	1.02.0.00.0.00.01.0000	1.02.01.2.01.0007	5.1	BELANJA OPERASI	7.758.000,00	7.758.000,00	0,00	100,00	
1.02	1.02.0.00.0.00.01.0000	1.02.01.2.01.0007	5.1.02	Belanja Barang dan Jasa	7.758.000,00	7.758.000,00	0,00	100,00	
1.02	1.02.0.00.0.00.01.0000	1.02.01.2.01.0008		PENYELENGGARAAN WALIDATA PENDUKUNG STATISTIK SEKTORAL DAERAH	27.949.750,00	25.148.539,00	(2.801.211,00)	89,97	
1.02	1.02.0.00.0.00.01.0000	1.02.01.2.01.0008	5.1	BELANJA OPERASI	27.949.750,00	25.148.539,00	(2.801.211,00)	89,97	
1.02	1.02.0.00.0.00.01.0000	1.02.01.2.01.0008	5.1.02	Belanja Barang dan Jasa	27.949.750,00	25.148.539,00	(2.801.211,00)	89,97	
1.02	1.02.0.00.0.00.01.0000	1.02.01.2.02		ADMINISTRASI KEUANGAN PERANGKAT DAERAH	263.038.891.093,00	251.202.001.238,00	(11.836.889.855,00)	95,49	
1.02	1.02.0.00.0.00.01.0000	1.02.01.2.02.0001		PENYEDIAAN GAJI DAN TUNJANGAN ASN	262.418.762.693,00	250.603.542.838,00	(11.815.219.855,00)	95,49	

KODE REKENING				URAIAN	JUMLAH (Rp)		BERTAMBAH / (BERKURANG)		DASAR HUKUM
					ANGGARAN SETELAH PERUBAHAN	REALISASI	(Rp)	(%)	
1.02	1.02.0.00.0.00.01.0000	1.02.01.2.02.0001	5.1	BELANJA OPERASI	262.418.762.693,00	250.603.542.838,00	(11.815.219.855,00)	95,49	
1.02	1.02.0.00.0.00.01.0000	1.02.01.2.02.0001	5.1.01	Belanja Pegawai	262.418.762.693,00	250.603.542.838,00	(11.815.219.855,00)	95,49	
1.02	1.02.0.00.0.00.01.0000	1.02.01.2.02.0002		PENYEDIAAN ADMINISTRASI PELAKSANAAN TUGAS ASN	604.670.000,00	583.000.000,00	(21.670.000,00)	96,41	
1.02	1.02.0.00.0.00.01.0000	1.02.01.2.02.0002	5.1	BELANJA OPERASI	604.670.000,00	583.000.000,00	(21.670.000,00)	96,41	
1.02	1.02.0.00.0.00.01.0000	1.02.01.2.02.0002	5.1.02	Belanja Barang dan Jasa	604.670.000,00	583.000.000,00	(21.670.000,00)	96,41	
1.02	1.02.0.00.0.00.01.0000	1.02.01.2.02.0005		KOORDINASI DAN PENYUSUNAN LAPORAN KEUANGAN AKHIR TAHUN SKPD	5.040.400,00	5.040.400,00	0,00	100,00	
1.02	1.02.0.00.0.00.01.0000	1.02.01.2.02.0005	5.1	BELANJA OPERASI	5.040.400,00	5.040.400,00	0,00	100,00	
1.02	1.02.0.00.0.00.01.0000	1.02.01.2.02.0005	5.1.02	Belanja Barang dan Jasa	5.040.400,00	5.040.400,00	0,00	100,00	
1.02	1.02.0.00.0.00.01.0000	1.02.01.2.02.0007		KOORDINASI DAN PENYUSUNAN LAPORAN KEUANGAN BULANAN/ TRIWULANAN/ SEMESTERAN SKPD	5.152.800,00	5.152.800,00	0,00	100,00	
1.02	1.02.0.00.0.00.01.0000	1.02.01.2.02.0007	5.1	BELANJA OPERASI	5.152.800,00	5.152.800,00	0,00	100,00	
1.02	1.02.0.00.0.00.01.0000	1.02.01.2.02.0007	5.1.02	Belanja Barang dan Jasa	5.152.800,00	5.152.800,00	0,00	100,00	
1.02	1.02.0.00.0.00.01.0000	1.02.01.2.02.0008		PENYUSUNAN PELAPORAN DAN ANALISIS PROGNOSIS REALISASI ANGGARAN	5.265.200,00	5.265.200,00	0,00	100,00	
1.02	1.02.0.00.0.00.01.0000	1.02.01.2.02.0008	5.1	BELANJA OPERASI	5.265.200,00	5.265.200,00	0,00	100,00	
1.02	1.02.0.00.0.00.01.0000	1.02.01.2.02.0008	5.1.02	Belanja Barang dan Jasa	5.265.200,00	5.265.200,00	0,00	100,00	
1.02	1.02.0.00.0.00.01.0000	1.02.01.2.06		ADMINISTRASI UMUM PERANGKAT DAERAH	2.621.638.473,09	2.265.053.570,00	(356.584.903,09)	86,39	
1.02	1.02.0.00.0.00.01.0000	1.02.01.2.06.0001		PENYEDIAAN KOMPONEN INSTALASI LISTRIK/PENERANGAN BANGUNAN KANTOR	50.012.600,00	46.546.532,00	(3.466.068,00)	93,06	
1.02	1.02.0.00.0.00.01.0000	1.02.01.2.06.0001	5.1	BELANJA OPERASI	50.012.600,00	46.546.532,00	(3.466.068,00)	93,06	
1.02	1.02.0.00.0.00.01.0000	1.02.01.2.06.0001	5.1.02	Belanja Barang dan Jasa	50.012.600,00	46.546.532,00	(3.466.068,00)	93,06	
1.02	1.02.0.00.0.00.01.0000	1.02.01.2.06.0003		PENYEDIAAN PERALATAN RUMAH TANGGA	42.573.660,00	40.257.500,00	(2.316.160,00)	94,55	
1.02	1.02.0.00.0.00.01.0000	1.02.01.2.06.0003	5.1	BELANJA OPERASI	42.573.660,00	40.257.500,00	(2.316.160,00)	94,55	
1.02	1.02.0.00.0.00.01.0000	1.02.01.2.06.0003	5.1.02	Belanja Barang dan Jasa	42.573.660,00	40.257.500,00	(2.316.160,00)	94,55	
1.02	1.02.0.00.0.00.01.0000	1.02.01.2.06.0005		PENYEDIAAN BARANG CETAKAN DAN PENGGANDAAN	53.961.560,00	49.055.950,00	(4.905.610,00)	90,90	
1.02	1.02.0.00.0.00.01.0000	1.02.01.2.06.0005	5.1	BELANJA OPERASI	53.961.560,00	49.055.950,00	(4.905.610,00)	90,90	
1.02	1.02.0.00.0.00.01.0000	1.02.01.2.06.0005	5.1.02	Belanja Barang dan Jasa	53.961.560,00	49.055.950,00	(4.905.610,00)	90,90	
1.02	1.02.0.00.0.00.01.0000	1.02.01.2.06.0006		PENYEDIAAN BAHAN BACAAN DAN PERATURAN PERUNDANG-UNDANGAN	3.840.000,00	3.720.000,00	(120.000,00)	96,87	
1.02	1.02.0.00.0.00.01.0000	1.02.01.2.06.0006	5.1	BELANJA OPERASI	3.840.000,00	3.720.000,00	(120.000,00)	96,87	
1.02	1.02.0.00.0.00.01.0000	1.02.01.2.06.0006	5.1.02	Belanja Barang dan Jasa	3.840.000,00	3.720.000,00	(120.000,00)	96,87	
1.02	1.02.0.00.0.00.01.0000	1.02.01.2.06.0009		PENYELENGGARAAN RAPAT KOORDINASI DAN KONSULTASI SKPD	855.638.211,99	707.251.036,00	(148.387.175,99)	82,65	
1.02	1.02.0.00.0.00.01.0000	1.02.01.2.06.0009	5.1	BELANJA OPERASI	855.638.211,99	707.251.036,00	(148.387.175,99)	82,65	
1.02	1.02.0.00.0.00.01.0000	1.02.01.2.06.0009	5.1.02	Belanja Barang dan Jasa	855.638.211,99	707.251.036,00	(148.387.175,99)	82,65	
1.02	1.02.0.00.0.00.01.0000	1.02.01.2.06.0011		DUKUNGAN PELAKSANAAN SISTEM PEMERINTAHAN BERBASIS ELEKTRONIK PADA SKPD	1.615.612.441,10	1.418.222.552,00	(197.389.889,10)	87,78	
1.02	1.02.0.00.0.00.01.0000	1.02.01.2.06.0011	5.1	BELANJA OPERASI	4.823.240,00	4.822.590,00	(650,00)	99,98	
1.02	1.02.0.00.0.00.01.0000	1.02.01.2.06.0011	5.1.02	Belanja Barang dan Jasa	4.823.240,00	4.822.590,00	(650,00)	99,98	
1.02	1.02.0.00.0.00.01.0000	1.02.01.2.06.0011	5.2	BELANJA MODAL	1.610.789.201,10	1.413.399.962,00	(197.389.239,10)	87,74	
1.02	1.02.0.00.0.00.01.0000	1.02.01.2.06.0011	5.2.02	Belanja Modal Peralatan dan Mesin	1.610.789.201,10	1.413.399.962,00	(197.389.239,10)	87,74	
1.02	1.02.0.00.0.00.01.0000	1.02.01.2.07		PENGADAAN BARANG MILIK DAERAH PENUNJANG URUSAN PEMERINTAH DAERAH	6.472.924.718,35	5.957.313.051,00	(515.611.667,35)	92,03	
1.02	1.02.0.00.0.00.01.0000	1.02.01.2.07.0010		PENGADAAN SARANA DAN PRASARANA GEDUNG KANTOR ATAU BANGUNAN LAINNYA	6.472.924.718,35	5.957.313.051,00	(515.611.667,35)	92,03	
1.02	1.02.0.00.0.00.01.0000	1.02.01.2.07.0010	5.1	BELANJA OPERASI	529.289.132,24	479.256.986,00	(50.032.146,24)	90,54	
1.02	1.02.0.00.0.00.01.0000	1.02.01.2.07.0010	5.1.02	Belanja Barang dan Jasa	529.289.132,24	479.256.986,00	(50.032.146,24)	90,54	
1.02	1.02.0.00.0.00.01.0000	1.02.01.2.07.0010	5.2	BELANJA MODAL	5.943.635.586,11	5.478.056.065,00	(465.579.521,11)	92,16	
1.02	1.02.0.00.0.00.01.0000	1.02.01.2.07.0010	5.2.02	Belanja Modal Peralatan dan Mesin	5.943.557.886,11	5.478.056.065,00	(465.501.821,11)	92,16	
1.02	1.02.0.00.0.00.01.0000	1.02.01.2.07.0010	5.2.03	Belanja Modal Gedung dan Bangunan	77.700,00	0,00	(77.700,00)	0,00	

KODE REKENING				URAIAN	JUMLAH (Rp)		BERTAMBAH / (BERKURANG)		DASAR HUKUM
					ANGGARAN SETELAH PERUBAHAN	REALISASI	(Rp)	(%)	
1.02	1.02.0.00.0.00.01.0000	1.02.01.2.08		PENYEDIAAN JASA PENUNJANG URUSAN PEMERINTAHAN DAERAH	2.772.843.873,00	2.236.643.948,00	(536.199.925,00)	80,66	
1.02	1.02.0.00.0.00.01.0000	1.02.01.2.08.0001		PENYEDIAAN JASA SURAT MENYURAT	200.000,00	74.000,00	(126.000,00)	37,00	
1.02	1.02.0.00.0.00.01.0000	1.02.01.2.08.0001	5.1	BELANJA OPERASI	200.000,00	74.000,00	(126.000,00)	37,00	
1.02	1.02.0.00.0.00.01.0000	1.02.01.2.08.0001	5.1.02	Belanja Barang dan Jasa	200.000,00	74.000,00	(126.000,00)	37,00	
1.02	1.02.0.00.0.00.01.0000	1.02.01.2.08.0002		PENYEDIAAN JASA KOMUNIKASI, SUMBER DAYA AIR DAN LISTRIK	955.139.501,00	738.387.987,00	(216.751.514,00)	77,30	
1.02	1.02.0.00.0.00.01.0000	1.02.01.2.08.0002	5.1	BELANJA OPERASI	955.139.501,00	738.387.987,00	(216.751.514,00)	77,30	
1.02	1.02.0.00.0.00.01.0000	1.02.01.2.08.0002	5.1.02	Belanja Barang dan Jasa	955.139.501,00	738.387.987,00	(216.751.514,00)	77,30	
1.02	1.02.0.00.0.00.01.0000	1.02.01.2.08.0004		PENYEDIAAN JASA PELAYANAN UMUM KANTOR	1.817.504.372,00	1.498.181.961,00	(319.322.411,00)	82,43	
1.02	1.02.0.00.0.00.01.0000	1.02.01.2.08.0004	5.1	BELANJA OPERASI	1.817.504.372,00	1.498.181.961,00	(319.322.411,00)	82,43	
1.02	1.02.0.00.0.00.01.0000	1.02.01.2.08.0004	5.1.02	Belanja Barang dan Jasa	1.817.504.372,00	1.498.181.961,00	(319.322.411,00)	82,43	
1.02	1.02.0.00.0.00.01.0000	1.02.01.2.09		PEMELIHARAAN BARANG MILIK DAERAH PENUNJANG URUSAN PEMERINTAHAN DAERAH	4.846.044.928,00	3.849.719.199,00	(996.325.729,00)	79,44	
1.02	1.02.0.00.0.00.01.0000	1.02.01.2.09.0001		PENYEDIAAN JASA PEMELIHARAAN, BIAYA PEMELIHARAAN, DAN PAJAK KENDARAAN PERORANGAN DINAS ATAU KENDARAAN DINAS JABATAN	192.915.000,00	178.085.529,00	(14.829.471,00)	92,31	
1.02	1.02.0.00.0.00.01.0000	1.02.01.2.09.0001	5.1	BELANJA OPERASI	192.915.000,00	178.085.529,00	(14.829.471,00)	92,31	
1.02	1.02.0.00.0.00.01.0000	1.02.01.2.09.0001	5.1.02	Belanja Barang dan Jasa	192.915.000,00	178.085.529,00	(14.829.471,00)	92,31	
1.02	1.02.0.00.0.00.01.0000	1.02.01.2.09.0002		PENYEDIAAN JASA PEMELIHARAAN, BIAYA PEMELIHARAAN, PAJAK DAN PERIZINAN KENDARAAN DINAS OPERASIONAL ATAU LAPANGAN	2.238.102.000,00	1.668.548.968,00	(569.553.032,00)	74,55	
1.02	1.02.0.00.0.00.01.0000	1.02.01.2.09.0002	5.1	BELANJA OPERASI	2.238.102.000,00	1.668.548.968,00	(569.553.032,00)	74,55	
1.02	1.02.0.00.0.00.01.0000	1.02.01.2.09.0002	5.1.02	Belanja Barang dan Jasa	2.238.102.000,00	1.668.548.968,00	(569.553.032,00)	74,55	
1.02	1.02.0.00.0.00.01.0000	1.02.01.2.09.0006		PEMELIHARAAN PERALATAN DAN MESIN LAINNYA	695.630.134,00	401.389.450,00	(294.240.684,00)	57,70	
1.02	1.02.0.00.0.00.01.0000	1.02.01.2.09.0006	5.1	BELANJA OPERASI	695.630.134,00	401.389.450,00	(294.240.684,00)	57,70	
1.02	1.02.0.00.0.00.01.0000	1.02.01.2.09.0006	5.1.02	Belanja Barang dan Jasa	695.630.134,00	401.389.450,00	(294.240.684,00)	57,70	
1.02	1.02.0.00.0.00.01.0000	1.02.01.2.09.0009		PEMELIHARAAN/REHABILITASI GEDUNG KANTOR DAN BANGUNAN LAINNYA	1.665.819.994,00	1.558.395.852,00	(107.424.142,00)	93,55	
1.02	1.02.0.00.0.00.01.0000	1.02.01.2.09.0009	5.1	BELANJA OPERASI	1.448.819.994,00	1.359.777.921,00	(89.042.073,00)	93,85	
1.02	1.02.0.00.0.00.01.0000	1.02.01.2.09.0009	5.1.02	Belanja Barang dan Jasa	1.448.819.994,00	1.359.777.921,00	(89.042.073,00)	93,85	
1.02	1.02.0.00.0.00.01.0000	1.02.01.2.09.0009	5.2	BELANJA MODAL	217.000.000,00	198.617.931,00	(18.382.069,00)	91,52	
1.02	1.02.0.00.0.00.01.0000	1.02.01.2.09.0009	5.2.03	Belanja Modal Gedung dan Bangunan	217.000.000,00	198.617.931,00	(18.382.069,00)	91,52	
1.02	1.02.0.00.0.00.01.0000	1.02.01.2.09.0010		PEMELIHARAAN/REHABILITASI SARANA DAN PRASARANA GEDUNG KANTOR ATAU BANGUNAN LAINNYA	53.577.800,00	43.299.400,00	(10.278.400,00)	80,81	
1.02	1.02.0.00.0.00.01.0000	1.02.01.2.09.0010	5.1	BELANJA OPERASI	53.577.800,00	43.299.400,00	(10.278.400,00)	80,81	
1.02	1.02.0.00.0.00.01.0000	1.02.01.2.09.0010	5.1.02	Belanja Barang dan Jasa	53.577.800,00	43.299.400,00	(10.278.400,00)	80,81	
1.02	1.02.0.00.0.00.01.0000	1.02.01.2.10		PENINGKATAN PELAYANAN BLUD	100.664.561.086,00	98.872.987.005,00	(1.791.574.081,00)	98,22	
1.02	1.02.0.00.0.00.01.0000	1.02.01.2.10.0001		PELAYANAN DAN PENUNJANG PELAYANAN BLUD	100.664.561.086,00	98.872.987.005,00	(1.791.574.081,00)	98,22	
1.02	1.02.0.00.0.00.01.0000	1.02.01.2.10.0001	5.1	BELANJA OPERASI	87.433.469.351,00	86.603.746.953,00	(829.722.398,00)	99,05	
1.02	1.02.0.00.0.00.01.0000	1.02.01.2.10.0001	5.1.01	Belanja Pegawai	23.142.384.097,00	23.120.761.821,00	(21.622.276,00)	99,90	
1.02	1.02.0.00.0.00.01.0000	1.02.01.2.10.0001	5.1.02	Belanja Barang dan Jasa	64.291.085.254,00	63.482.985.132,00	(808.100.122,00)	98,74	
1.02	1.02.0.00.0.00.01.0000	1.02.01.2.10.0001	5.2	BELANJA MODAL	13.231.091.735,00	12.269.240.052,00	(961.851.683,00)	92,73	
1.02	1.02.0.00.0.00.01.0000	1.02.01.2.10.0001	5.2.01	Belanja Modal Tanah	0,00	0,00	0,00	0,00	
1.02	1.02.0.00.0.00.01.0000	1.02.01.2.10.0001	5.2.02	Belanja Modal Peralatan dan Mesin	10.213.499.279,00	9.395.117.681,00	(818.381.598,00)	91,98	
1.02	1.02.0.00.0.00.01.0000	1.02.01.2.10.0001	5.2.03	Belanja Modal Gedung dan Bangunan	2.631.810.956,00	2.571.342.981,00	(60.467.975,00)	97,70	
1.02	1.02.0.00.0.00.01.0000	1.02.01.2.10.0001	5.2.04	Belanja Modal Jalan, Jaringan, dan Irigasi	342.981.500,00	285.141.490,00	(57.840.010,00)	83,13	
1.02	1.02.0.00.0.00.01.0000	1.02.01.2.10.0001	5.2.05	Belanja Modal Aset Tetap Lainnya	42.800.000,00	17.637.900,00	(25.162.100,00)	41,21	
1.02	1.02.0.00.0.00.01.0000	1.02.02		PROGRAM PEMENUHAN UPAYA KESEHATAN PERORANGAN DAN UPAYA KESEHATAN MASYARAKAT	248.447.225.199,66	233.006.778.828,00	(15.440.446.371,66)	93,78	
1.02	1.02.0.00.0.00.01.0000	1.02.02.2.01		PENYEDIAAN FASILITAS PELAYANAN KESEHATAN UNTUK UKM DAN UKP KEWENANGAN DAERAH KABUPATEN/KOTA	100.548.411.738,00	89.671.191.263,00	(10.877.220.475,00)	89,18	
1.02	1.02.0.00.0.00.01.0000	1.02.02.2.01.0002		PEMBANGUNAN PUSKESMAS	21.577.853.245,00	17.115.706.976,00	(4.462.146.269,00)	79,32	

KODE REKENING				URAIAN	JUMLAH (Rp)		BERTAMBAH / (BERKURANG)		DASAR HUKUM
					ANGGARAN SETELAH PERUBAHAN	REALISASI	(Rp)	(%)	
1.02	1.02.0.00.0.00.01.0000	1.02.02.2.01.0002	5.2	BELANJA MODAL	21.577.853.245,00	17.115.706.976,00	(4.462.146.269,00)	79,32	
1.02	1.02.0.00.0.00.01.0000	1.02.02.2.01.0002	5.2.03	Belanja Modal Gedung dan Bangunan	21.577.853.245,00	17.115.706.976,00	(4.462.146.269,00)	79,32	
1.02	1.02.0.00.0.00.01.0000	1.02.02.2.01.0009		REHABILITASI DAN PEMELIHARAAN PUSKESMAS	2.075.000.000,00	2.005.049.307,00	(69.950.693,00)	96,62	
1.02	1.02.0.00.0.00.01.0000	1.02.02.2.01.0009	5.2	BELANJA MODAL	2.075.000.000,00	2.005.049.307,00	(69.950.693,00)	96,62	
1.02	1.02.0.00.0.00.01.0000	1.02.02.2.01.0009	5.2.03	Belanja Modal Gedung dan Bangunan	2.075.000.000,00	2.005.049.307,00	(69.950.693,00)	96,62	
1.02	1.02.0.00.0.00.01.0000	1.02.02.2.01.0014		PENGADAAN ALAT KESEHATAN/ALAT PENUNJANG MEDIK FASILITAS PELAYANAN KESEHATAN	48.556.146.399,00	44.955.266.028,00	(3.600.880.371,00)	92,58	
1.02	1.02.0.00.0.00.01.0000	1.02.02.2.01.0014	5.1	BELANJA OPERASI	7.980.020,00	6.620.999,00	(1.359.021,00)	82,96	
1.02	1.02.0.00.0.00.01.0000	1.02.02.2.01.0014	5.1.02	Belanja Barang dan Jasa	7.980.020,00	6.620.999,00	(1.359.021,00)	82,96	
1.02	1.02.0.00.0.00.01.0000	1.02.02.2.01.0014	5.2	BELANJA MODAL	48.548.166.379,00	44.948.645.029,00	(3.599.521.350,00)	92,58	
1.02	1.02.0.00.0.00.01.0000	1.02.02.2.01.0014	5.2.02	Belanja Modal Peralatan dan Mesin	48.548.166.379,00	44.948.645.029,00	(3.599.521.350,00)	92,58	
1.02	1.02.0.00.0.00.01.0000	1.02.02.2.01.0023		PENGADAAN OBAT, BAHAN HABIS PAKAI, BAHAN MEDIS HABIS PAKAI,, VAKSIN, MAKANAN DAN MINUMAN DI FASILITAS KESEHATAN	28.339.412.094,00	25.595.168.952,00	(2.744.243.142,00)	90,31	
1.02	1.02.0.00.0.00.01.0000	1.02.02.2.01.0023	5.1	BELANJA OPERASI	28.339.412.094,00	25.595.168.952,00	(2.744.243.142,00)	90,31	
1.02	1.02.0.00.0.00.01.0000	1.02.02.2.01.0023	5.1.02	Belanja Barang dan Jasa	28.339.412.094,00	25.595.168.952,00	(2.744.243.142,00)	90,31	
1.02	1.02.0.00.0.00.01.0000	1.02.02.2.02		PENYEDIAAN LAYANAN KESEHATAN UNTUK UKM DAN UKP RUJUKAN TINGKAT DAERAH KABUPATEN/KOTA	144.812.831.407,66	140.630.068.342,00	(4.182.763.065,66)	97,11	
1.02	1.02.0.00.0.00.01.0000	1.02.02.2.02.0001		PENGELOLAAN PELAYANAN KESEHATAN IBU HAMIL	1.837.550.000,00	1.837.549.900,00	(100,00)	99,99	
1.02	1.02.0.00.0.00.01.0000	1.02.02.2.02.0001	5.1	BELANJA OPERASI	1.837.550.000,00	1.837.549.900,00	(100,00)	99,99	
1.02	1.02.0.00.0.00.01.0000	1.02.02.2.02.0001	5.1.02	Belanja Barang dan Jasa	1.837.550.000,00	1.837.549.900,00	(100,00)	99,99	
1.02	1.02.0.00.0.00.01.0000	1.02.02.2.02.0002		PENGELOLAAN PELAYANAN KESEHATAN IBU BERSALIN	11.500.000,00	11.500.000,00	0,00	100,00	
1.02	1.02.0.00.0.00.01.0000	1.02.02.2.02.0002	5.1	BELANJA OPERASI	11.500.000,00	11.500.000,00	0,00	100,00	
1.02	1.02.0.00.0.00.01.0000	1.02.02.2.02.0002	5.1.02	Belanja Barang dan Jasa	11.500.000,00	11.500.000,00	0,00	100,00	
1.02	1.02.0.00.0.00.01.0000	1.02.02.2.02.0003		PENGELOLAAN PELAYANAN KESEHATAN BAYI BARU LAHIR	10.900.000,00	10.900.000,00	0,00	100,00	
1.02	1.02.0.00.0.00.01.0000	1.02.02.2.02.0003	5.1	BELANJA OPERASI	10.900.000,00	10.900.000,00	0,00	100,00	
1.02	1.02.0.00.0.00.01.0000	1.02.02.2.02.0003	5.1.02	Belanja Barang dan Jasa	10.900.000,00	10.900.000,00	0,00	100,00	
1.02	1.02.0.00.0.00.01.0000	1.02.02.2.02.0004		PENGELOLAAN PELAYANAN KESEHATAN BALITA	3.900.000,00	3.900.000,00	0,00	100,00	
1.02	1.02.0.00.0.00.01.0000	1.02.02.2.02.0004	5.1	BELANJA OPERASI	3.900.000,00	3.900.000,00	0,00	100,00	
1.02	1.02.0.00.0.00.01.0000	1.02.02.2.02.0004	5.1.02	Belanja Barang dan Jasa	3.900.000,00	3.900.000,00	0,00	100,00	
1.02	1.02.0.00.0.00.01.0000	1.02.02.2.02.0005		PENGELOLAAN PELAYANAN KESEHATAN PADA USIA PENDIDIKAN DASAR	2.235.275.000,00	2.235.275.000,00	0,00	100,00	
1.02	1.02.0.00.0.00.01.0000	1.02.02.2.02.0005	5.1	BELANJA OPERASI	2.235.275.000,00	2.235.275.000,00	0,00	100,00	
1.02	1.02.0.00.0.00.01.0000	1.02.02.2.02.0005	5.1.02	Belanja Barang dan Jasa	2.235.275.000,00	2.235.275.000,00	0,00	100,00	
1.02	1.02.0.00.0.00.01.0000	1.02.02.2.02.0006		PENGELOLAAN PELAYANAN KESEHATAN PADA USIA PRODUKTIF	64.777.115,00	63.702.000,00	(1.075.115,00)	98,34	
1.02	1.02.0.00.0.00.01.0000	1.02.02.2.02.0006	5.1	BELANJA OPERASI	64.777.115,00	63.702.000,00	(1.075.115,00)	98,34	
1.02	1.02.0.00.0.00.01.0000	1.02.02.2.02.0006	5.1.02	Belanja Barang dan Jasa	64.777.115,00	63.702.000,00	(1.075.115,00)	98,34	
1.02	1.02.0.00.0.00.01.0000	1.02.02.2.02.0007		PENGELOLAAN PELAYANAN KESEHATAN PADA USIA LANJUT	19.900.000,00	19.300.000,00	(600.000,00)	96,98	
1.02	1.02.0.00.0.00.01.0000	1.02.02.2.02.0007	5.1	BELANJA OPERASI	19.900.000,00	19.300.000,00	(600.000,00)	96,98	
1.02	1.02.0.00.0.00.01.0000	1.02.02.2.02.0007	5.1.02	Belanja Barang dan Jasa	19.900.000,00	19.300.000,00	(600.000,00)	96,98	
1.02	1.02.0.00.0.00.01.0000	1.02.02.2.02.0008		PENGELOLAAN PELAYANAN KESEHATAN PENDERITA HIPERTENSI	7.966.000,00	7.797.000,00	(169.000,00)	97,87	
1.02	1.02.0.00.0.00.01.0000	1.02.02.2.02.0008	5.1	BELANJA OPERASI	7.966.000,00	7.797.000,00	(169.000,00)	97,87	
1.02	1.02.0.00.0.00.01.0000	1.02.02.2.02.0008	5.1.02	Belanja Barang dan Jasa	7.966.000,00	7.797.000,00	(169.000,00)	97,87	
1.02	1.02.0.00.0.00.01.0000	1.02.02.2.02.0009		PENGELOLAAN PELAYANAN KESEHATAN PENDERITA DIABETES MELITUS	7.966.000,00	7.822.000,00	(144.000,00)	98,19	
1.02	1.02.0.00.0.00.01.0000	1.02.02.2.02.0009	5.1	BELANJA OPERASI	7.966.000,00	7.822.000,00	(144.000,00)	98,19	
1.02	1.02.0.00.0.00.01.0000	1.02.02.2.02.0009	5.1.02	Belanja Barang dan Jasa	7.966.000,00	7.822.000,00	(144.000,00)	98,19	
1.02	1.02.0.00.0.00.01.0000	1.02.02.2.02.0010		PENGELOLAAN PELAYANAN KESEHATAN ORANG DENGAN GANGGUAN JIWA BERAT	198.998.000,00	195.061.000,00	(3.937.000,00)	98,02	

KODE REKENING				URAIAN	JUMLAH (Rp)		BERTAMBAH / (BERKURANG)		DASAR HUKUM
					ANGGARAN SETELAH PERUBAHAN	REALISASI	(Rp)	(%)	
1.02	1.02.0.00.0.00.01.0000	1.02.02.2.02.0010	5.1	BELANJA OPERASI	198.998.000,00	195.061.000,00	(3.937.000,00)	98,02	
1.02	1.02.0.00.0.00.01.0000	1.02.02.2.02.0010	5.1.02	Belanja Barang dan Jasa	198.998.000,00	195.061.000,00	(3.937.000,00)	98,02	
1.02	1.02.0.00.0.00.01.0000	1.02.02.2.02.0011		PENGELOLAAN PELAYANAN KESEHATAN ORANG TERDUGA TUBERKULOSIS	522.768.419,00	519.299.880,00	(3.468.539,00)	99,33	
1.02	1.02.0.00.0.00.01.0000	1.02.02.2.02.0011	5.1	BELANJA OPERASI	522.768.419,00	519.299.880,00	(3.468.539,00)	99,33	
1.02	1.02.0.00.0.00.01.0000	1.02.02.2.02.0011	5.1.02	Belanja Barang dan Jasa	522.768.419,00	519.299.880,00	(3.468.539,00)	99,33	
1.02	1.02.0.00.0.00.01.0000	1.02.02.2.02.0012		PENGELOLAAN PELAYANAN KESEHATAN ORANG DENGAN RISIKO TERINFEKSI HIV	74.581.519,00	42.282.880,00	(32.298.639,00)	56,69	
1.02	1.02.0.00.0.00.01.0000	1.02.02.2.02.0012	5.1	BELANJA OPERASI	74.581.519,00	42.282.880,00	(32.298.639,00)	56,69	
1.02	1.02.0.00.0.00.01.0000	1.02.02.2.02.0012	5.1.02	Belanja Barang dan Jasa	74.581.519,00	42.282.880,00	(32.298.639,00)	56,69	
1.02	1.02.0.00.0.00.01.0000	1.02.02.2.02.0015		PENGELOLAAN PELAYANAN KESEHATAN GIZI MASYARAKAT	11.340.781.109,00	11.205.105.225,00	(135.675.884,00)	98,80	
1.02	1.02.0.00.0.00.01.0000	1.02.02.2.02.0015	5.1	BELANJA OPERASI	11.340.781.109,00	11.205.105.225,00	(135.675.884,00)	98,80	
1.02	1.02.0.00.0.00.01.0000	1.02.02.2.02.0015	5.1.02	Belanja Barang dan Jasa	11.340.781.109,00	11.205.105.225,00	(135.675.884,00)	98,80	
1.02	1.02.0.00.0.00.01.0000	1.02.02.2.02.0016		PENGELOLAAN PELAYANAN KESEHATAN KERJA DAN OLAHRAGA	160.505.270,00	156.636.900,00	(3.868.370,00)	97,58	
1.02	1.02.0.00.0.00.01.0000	1.02.02.2.02.0016	5.1	BELANJA OPERASI	160.505.270,00	156.636.900,00	(3.868.370,00)	97,58	
1.02	1.02.0.00.0.00.01.0000	1.02.02.2.02.0016	5.1.02	Belanja Barang dan Jasa	160.505.270,00	156.636.900,00	(3.868.370,00)	97,58	
1.02	1.02.0.00.0.00.01.0000	1.02.02.2.02.0017		PENGELOLAAN PELAYANAN KESEHATAN LINGKUNGAN	574.101.957,28	566.568.508,00	(7.533.449,28)	98,68	
1.02	1.02.0.00.0.00.01.0000	1.02.02.2.02.0017	5.1	BELANJA OPERASI	574.101.957,28	566.568.508,00	(7.533.449,28)	98,68	
1.02	1.02.0.00.0.00.01.0000	1.02.02.2.02.0017	5.1.02	Belanja Barang dan Jasa	574.101.957,28	566.568.508,00	(7.533.449,28)	98,68	
1.02	1.02.0.00.0.00.01.0000	1.02.02.2.02.0018		PENGELOLAAN PELAYANAN PROMOSI KESEHATAN	502.489.625,00	492.109.500,00	(10.380.125,00)	97,93	
1.02	1.02.0.00.0.00.01.0000	1.02.02.2.02.0018	5.1	BELANJA OPERASI	502.489.625,00	492.109.500,00	(10.380.125,00)	97,93	
1.02	1.02.0.00.0.00.01.0000	1.02.02.2.02.0018	5.1.02	Belanja Barang dan Jasa	502.489.625,00	492.109.500,00	(10.380.125,00)	97,93	
1.02	1.02.0.00.0.00.01.0000	1.02.02.2.02.0019		PENGELOLAAN PELAYANAN KESEHATAN TRADISIONAL, AKUPUNTUR, ASUHAN MANDIRI, DAN TRADISIONAL LAINNYA	31.334.925,00	31.300.000,00	(34.925,00)	99,88	
1.02	1.02.0.00.0.00.01.0000	1.02.02.2.02.0019	5.1	BELANJA OPERASI	31.334.925,00	31.300.000,00	(34.925,00)	99,88	
1.02	1.02.0.00.0.00.01.0000	1.02.02.2.02.0019	5.1.02	Belanja Barang dan Jasa	31.334.925,00	31.300.000,00	(34.925,00)	99,88	
1.02	1.02.0.00.0.00.01.0000	1.02.02.2.02.0020		PENGELOLAAN SURVEILANS KESEHATAN	1.841.497.000,00	1.792.046.500,00	(49.450.500,00)	97,31	
1.02	1.02.0.00.0.00.01.0000	1.02.02.2.02.0020	5.1	BELANJA OPERASI	1.841.497.000,00	1.792.046.500,00	(49.450.500,00)	97,31	
1.02	1.02.0.00.0.00.01.0000	1.02.02.2.02.0020	5.1.02	Belanja Barang dan Jasa	1.841.497.000,00	1.792.046.500,00	(49.450.500,00)	97,31	
1.02	1.02.0.00.0.00.01.0000	1.02.02.2.02.0021		PENGELOLAAN PELAYANAN KESEHATAN ORANG DENGAN MASALAH KESEHATAN JIWA (ODMK)	190.050.000,00	271.775.000,00	81.725.000,00	143,00	
1.02	1.02.0.00.0.00.01.0000	1.02.02.2.02.0021	5.1	BELANJA OPERASI	190.050.000,00	271.775.000,00	81.725.000,00	143,00	
1.02	1.02.0.00.0.00.01.0000	1.02.02.2.02.0021	5.1.02	Belanja Barang dan Jasa	190.050.000,00	271.775.000,00	81.725.000,00	143,00	
1.02	1.02.0.00.0.00.01.0000	1.02.02.2.02.0022		PENGELOLAAN PELAYANAN KESEHATAN JIWA DAN NAPZA	6.653.969,00	6.490.000,00	(163.969,00)	97,53	
1.02	1.02.0.00.0.00.01.0000	1.02.02.2.02.0022	5.1	BELANJA OPERASI	6.653.969,00	6.490.000,00	(163.969,00)	97,53	
1.02	1.02.0.00.0.00.01.0000	1.02.02.2.02.0022	5.1.02	Belanja Barang dan Jasa	6.653.969,00	6.490.000,00	(163.969,00)	97,53	
1.02	1.02.0.00.0.00.01.0000	1.02.02.2.02.0025		PELAYANAN KESEHATAN PENYAKIT MENULAR DAN TIDAK MENULAR	4.338.759.440,00	4.210.894.428,00	(127.865.012,00)	97,05	
1.02	1.02.0.00.0.00.01.0000	1.02.02.2.02.0025	5.1	BELANJA OPERASI	4.338.759.440,00	4.210.894.428,00	(127.865.012,00)	97,05	
1.02	1.02.0.00.0.00.01.0000	1.02.02.2.02.0025	5.1.02	Belanja Barang dan Jasa	4.338.759.440,00	4.210.894.428,00	(127.865.012,00)	97,05	
1.02	1.02.0.00.0.00.01.0000	1.02.02.2.02.0026		PENGELOLAAN JAMINAN KESEHATAN MASYARAKAT	60.081.141.485,00	59.574.635.604,00	(506.505.881,00)	99,15	
1.02	1.02.0.00.0.00.01.0000	1.02.02.2.02.0026	5.1	BELANJA OPERASI	60.081.141.485,00	59.574.635.604,00	(506.505.881,00)	99,15	
1.02	1.02.0.00.0.00.01.0000	1.02.02.2.02.0026	5.1.02	Belanja Barang dan Jasa	60.081.141.485,00	59.574.635.604,00	(506.505.881,00)	99,15	
1.02	1.02.0.00.0.00.01.0000	1.02.02.2.02.0028		PENGAMBILAN DAN PENGIRIMAN SPESIMEN PENYAKIT POTENSIAL KLB KE LABORATORIUM RUJUKAN/NASIONAL	572.454.000,00	556.520.000,00	(15.934.000,00)	97,21	
1.02	1.02.0.00.0.00.01.0000	1.02.02.2.02.0028	5.1	BELANJA OPERASI	572.454.000,00	556.520.000,00	(15.934.000,00)	97,21	
1.02	1.02.0.00.0.00.01.0000	1.02.02.2.02.0028	5.1.02	Belanja Barang dan Jasa	572.454.000,00	556.520.000,00	(15.934.000,00)	97,21	
1.02	1.02.0.00.0.00.01.0000	1.02.02.2.02.0029		PENYELENGGARAAN KABUPATEN/KOTA SEHAT	30.911.892.518,00	30.911.359.400,00	(533.118,00)	99,99	

KODE REKENING				URAIAN	JUMLAH (Rp)		BERTAMBAH / (BERKURANG)		DASAR HUKUM
					ANGGARAN SETELAH PERUBAHAN	REALISASI	(Rp)	(%)	
1.02	1.02.0.00.0.00.01.0000	1.02.02.2.02.0029	5.1	BELANJA OPERASI	30.911.892.518,00	30.911.359.400,00	(533.118,00)	99,99	
1.02	1.02.0.00.0.00.01.0000	1.02.02.2.02.0029	5.1.02	Belanja Barang dan Jasa	30.911.892.518,00	30.911.359.400,00	(533.118,00)	99,99	
1.02	1.02.0.00.0.00.01.0000	1.02.02.2.02.0033		OPERASIONAL PELAYANAN PUSKESMAS	5.560.922.000,00	5.603.447.000,00	42.525.000,00	100,76	
1.02	1.02.0.00.0.00.01.0000	1.02.02.2.02.0033	5.1	BELANJA OPERASI	5.560.922.000,00	5.603.447.000,00	42.525.000,00	100,76	
1.02	1.02.0.00.0.00.01.0000	1.02.02.2.02.0033	5.1.01	Belanja Pegawai	3.581.267.000,00	3.581.267.000,00	0,00	100,00	
1.02	1.02.0.00.0.00.01.0000	1.02.02.2.02.0033	5.1.02	Belanja Barang dan Jasa	1.979.655.000,00	2.022.180.000,00	42.525.000,00	102,14	
1.02	1.02.0.00.0.00.01.0000	1.02.02.2.02.0034		OPERASIONAL PELAYANAN FASILITAS KESEHATAN LAINNYA	16.521.709.734,38	13.733.250.503,00	(2.788.459.231,38)	83,12	
1.02	1.02.0.00.0.00.01.0000	1.02.02.2.02.0034	5.1	BELANJA OPERASI	9.355.322.106,28	7.297.673.829,00	(2.057.648.277,28)	78,00	
1.02	1.02.0.00.0.00.01.0000	1.02.02.2.02.0034	5.1.02	Belanja Barang dan Jasa	9.355.322.106,28	7.297.673.829,00	(2.057.648.277,28)	78,00	
1.02	1.02.0.00.0.00.01.0000	1.02.02.2.02.0034	5.2	BELANJA MODAL	7.166.387.628,10	6.435.576.674,00	(730.810.954,10)	89,80	
1.02	1.02.0.00.0.00.01.0000	1.02.02.2.02.0034	5.2.02	Belanja Modal Peralatan dan Mesin	2.394.924.334,10	2.294.684.272,00	(100.240.062,10)	95,81	
1.02	1.02.0.00.0.00.01.0000	1.02.02.2.02.0034	5.2.03	Belanja Modal Gedung dan Bangunan	4.771.463.294,00	4.140.892.402,00	(630.570.892,00)	86,78	
1.02	1.02.0.00.0.00.01.0000	1.02.02.2.02.0035		PELAKSANAAN AKREDITASI FASILITAS KESEHATAN DI KABUPATEN/KOTA	63.959.100,00	62.441.800,00	(1.517.300,00)	97,62	
1.02	1.02.0.00.0.00.01.0000	1.02.02.2.02.0035	5.1	BELANJA OPERASI	63.959.100,00	62.441.800,00	(1.517.300,00)	97,62	
1.02	1.02.0.00.0.00.01.0000	1.02.02.2.02.0035	5.1.02	Belanja Barang dan Jasa	63.959.100,00	62.441.800,00	(1.517.300,00)	97,62	
1.02	1.02.0.00.0.00.01.0000	1.02.02.2.02.0036		INVESTIGASI AWAL KEJADIAN TIDAK DIHARAPKAN (KEJADIAN IKUTAN PASCA IMUNISASI DAN PEMBERIAN OBAT MASSAL)	7.600.000,00	7.150.000,00	(450.000,00)	94,07	
1.02	1.02.0.00.0.00.01.0000	1.02.02.2.02.0036	5.1	BELANJA OPERASI	7.600.000,00	7.150.000,00	(450.000,00)	94,07	
1.02	1.02.0.00.0.00.01.0000	1.02.02.2.02.0036	5.1.02	Belanja Barang dan Jasa	7.600.000,00	7.150.000,00	(450.000,00)	94,07	
1.02	1.02.0.00.0.00.01.0000	1.02.02.2.02.0037		PELAKSANAAN KEWASPADAAN DINI DAN RESPON WABAH	24.910.141,00	22.645.000,00	(2.265.141,00)	90,90	
1.02	1.02.0.00.0.00.01.0000	1.02.02.2.02.0037	5.1	BELANJA OPERASI	24.910.141,00	22.645.000,00	(2.265.141,00)	90,90	
1.02	1.02.0.00.0.00.01.0000	1.02.02.2.02.0037	5.1.02	Belanja Barang dan Jasa	24.910.141,00	22.645.000,00	(2.265.141,00)	90,90	
1.02	1.02.0.00.0.00.01.0000	1.02.02.2.02.0038		PENYEDIAAN DAN PENGELOLAAN SISTEM PENANGANAN GAWAT DARURAT TERPADU (SPGDT)	5.955.461.845,00	5.349.733.675,00	(605.728.170,00)	89,82	
1.02	1.02.0.00.0.00.01.0000	1.02.02.2.02.0038	5.1	BELANJA OPERASI	5.955.461.845,00	5.349.733.675,00	(605.728.170,00)	89,82	
1.02	1.02.0.00.0.00.01.0000	1.02.02.2.02.0038	5.1.02	Belanja Barang dan Jasa	5.955.461.845,00	5.349.733.675,00	(605.728.170,00)	89,82	
1.02	1.02.0.00.0.00.01.0000	1.02.02.2.02.0040		PENGELOLAAN PELAYANAN KESEHATAN ORANG DENGAN TUBERKULOSIS	18.093.000,00	17.192.500,00	(900.500,00)	95,02	
1.02	1.02.0.00.0.00.01.0000	1.02.02.2.02.0040	5.1	BELANJA OPERASI	18.093.000,00	17.192.500,00	(900.500,00)	95,02	
1.02	1.02.0.00.0.00.01.0000	1.02.02.2.02.0040	5.1.02	Belanja Barang dan Jasa	18.093.000,00	17.192.500,00	(900.500,00)	95,02	
1.02	1.02.0.00.0.00.01.0000	1.02.02.2.02.0041		PENGELOLAAN PELAYANAN KESEHATAN ORANG DENGAN HIV (ODHIV)	31.307.542,00	29.356.140,00	(1.951.402,00)	93,76	
1.02	1.02.0.00.0.00.01.0000	1.02.02.2.02.0041	5.1	BELANJA OPERASI	31.307.542,00	29.356.140,00	(1.951.402,00)	93,76	
1.02	1.02.0.00.0.00.01.0000	1.02.02.2.02.0041	5.1.02	Belanja Barang dan Jasa	31.307.542,00	29.356.140,00	(1.951.402,00)	93,76	
1.02	1.02.0.00.0.00.01.0000	1.02.02.2.02.0042		PENGELOLAAN PELAYANAN KESEHATAN MALARIA	20.632.000,00	19.934.000,00	(698.000,00)	96,61	
1.02	1.02.0.00.0.00.01.0000	1.02.02.2.02.0042	5.1	BELANJA OPERASI	20.632.000,00	19.934.000,00	(698.000,00)	96,61	
1.02	1.02.0.00.0.00.01.0000	1.02.02.2.02.0042	5.1.02	Belanja Barang dan Jasa	20.632.000,00	19.934.000,00	(698.000,00)	96,61	
1.02	1.02.0.00.0.00.01.0000	1.02.02.2.02.0044		PENGELOLAAN PELAYANAN KESEHATAN REPRODUKSI	624.594.000,00	624.497.999,00	(96.001,00)	99,98	
1.02	1.02.0.00.0.00.01.0000	1.02.02.2.02.0044	5.1	BELANJA OPERASI	624.594.000,00	624.497.999,00	(96.001,00)	99,98	
1.02	1.02.0.00.0.00.01.0000	1.02.02.2.02.0044	5.1.02	Belanja Barang dan Jasa	624.594.000,00	624.497.999,00	(96.001,00)	99,98	
1.02	1.02.0.00.0.00.01.0000	1.02.02.2.02.0046		PENGELOLAAN UPAYA KESEHATAN IBU DAN ANAK	297.298.694,00	291.989.000,00	(5.309.694,00)	98,21	
1.02	1.02.0.00.0.00.01.0000	1.02.02.2.02.0046	5.1	BELANJA OPERASI	297.298.694,00	291.989.000,00	(5.309.694,00)	98,21	
1.02	1.02.0.00.0.00.01.0000	1.02.02.2.02.0046	5.1.02	Belanja Barang dan Jasa	297.298.694,00	291.989.000,00	(5.309.694,00)	98,21	
1.02	1.02.0.00.0.00.01.0000	1.02.02.2.02.0047		PENGELOLAAN PELAYANAN KELANJUTUSIAAN	138.600.000,00	138.600.000,00	0,00	100,00	
1.02	1.02.0.00.0.00.01.0000	1.02.02.2.02.0047	5.1	BELANJA OPERASI	138.600.000,00	138.600.000,00	0,00	100,00	
1.02	1.02.0.00.0.00.01.0000	1.02.02.2.02.0047	5.1.02	Belanja Barang dan Jasa	138.600.000,00	138.600.000,00	0,00	100,00	

KODE REKENING				URAIAN	JUMLAH (Rp)		BERTAMBAH / (BERKURANG)		DASAR HUKUM
					ANGGARAN SETELAH PERUBAHAN	REALISASI	(Rp)	(%)	
1.02	1.02.0.00.0.00.01.0000	1.02.02.2.03		PENYELENGGARAAN SISTEM INFORMASI KESEHATAN SECARA TERINTEGRASI	1.876.467.038,00	1.541.226.222,00	(335.240.816,00)	82,13	
1.02	1.02.0.00.0.00.01.0000	1.02.02.2.03.0002		PENGELOLAAN SISTEM INFORMASI KESEHATAN	1.876.467.038,00	1.541.226.222,00	(335.240.816,00)	82,13	
1.02	1.02.0.00.0.00.01.0000	1.02.02.2.03.0002	5.1	BELANJA OPERASI	1.652.280.858,00	1.320.726.223,00	(331.554.635,00)	79,93	
1.02	1.02.0.00.0.00.01.0000	1.02.02.2.03.0002	5.1.02	Belanja Barang dan Jasa	1.652.280.858,00	1.320.726.223,00	(331.554.635,00)	79,93	
1.02	1.02.0.00.0.00.01.0000	1.02.02.2.03.0002	5.2	BELANJA MODAL	224.186.180,00	220.499.999,00	(3.686.181,00)	98,35	
1.02	1.02.0.00.0.00.01.0000	1.02.02.2.03.0002	5.2.06	Belanja Modal Aset Lainnya	224.186.180,00	220.499.999,00	(3.686.181,00)	98,35	
1.02	1.02.0.00.0.00.01.0000	1.02.02.2.04		PENERBITAN IZIN RUMAH SAKIT KELAS C, D DAN FASILITAS PELAYANAN KESEHATAN TINGKAT DAERAH KABUPATEN/KOTA	1.209.515.016,00	1.164.293.001,00	(45.222.015,00)	96,26	
1.02	1.02.0.00.0.00.01.0000	1.02.02.2.04.0001		PENGENDALIAN DAN PENGAWASAN SERTA TINDAK LANJUT PENGAWASAN PERIZINAN RUMAH SAKIT KELAS C, D DAN FASILITAS PELAYANAN KESEHATAN LAINNYA	18.500.000,00	18.500.000,00	0,00	100,00	
1.02	1.02.0.00.0.00.01.0000	1.02.02.2.04.0001	5.1	BELANJA OPERASI	18.500.000,00	18.500.000,00	0,00	100,00	
1.02	1.02.0.00.0.00.01.0000	1.02.02.2.04.0001	5.1.02	Belanja Barang dan Jasa	18.500.000,00	18.500.000,00	0,00	100,00	
1.02	1.02.0.00.0.00.01.0000	1.02.02.2.04.0003		PENINGKATAN MUTU PELAYANAN FASILITAS KESEHATAN	959.017.831,00	919.348.566,00	(39.669.265,00)	95,86	
1.02	1.02.0.00.0.00.01.0000	1.02.02.2.04.0003	5.1	BELANJA OPERASI	959.017.831,00	919.348.566,00	(39.669.265,00)	95,86	
1.02	1.02.0.00.0.00.01.0000	1.02.02.2.04.0003	5.1.02	Belanja Barang dan Jasa	959.017.831,00	919.348.566,00	(39.669.265,00)	95,86	
1.02	1.02.0.00.0.00.01.0000	1.02.02.2.04.0004		PENYIAPAN PERUMUSAN DAN PELAKSANAAN PELAYANAN KESEHATAN RUJUKAN	231.997.185,00	226.444.435,00	(5.552.750,00)	97,60	
1.02	1.02.0.00.0.00.01.0000	1.02.02.2.04.0004	5.1	BELANJA OPERASI	231.997.185,00	226.444.435,00	(5.552.750,00)	97,60	
1.02	1.02.0.00.0.00.01.0000	1.02.02.2.04.0004	5.1.02	Belanja Barang dan Jasa	231.997.185,00	226.444.435,00	(5.552.750,00)	97,60	
1.02	1.02.0.00.0.00.01.0000	1.02.03		PROGRAM PENINGKATAN KAPASITAS SUMBER DAYA MANUSIA KESEHATAN	1.977.490.893,00	1.916.298.072,00	(61.192.821,00)	96,90	
1.02	1.02.0.00.0.00.01.0000	1.02.03.2.02		PERENCANAAN KEBUTUHAN DAN PENDAYAGUNAAN SUMBER DAYA MANUSIA KESEHATAN UNTUK UKP DAN UKM DI WILAYAH KABUPATEN/KOTA	249.290.620,00	209.367.287,00	(39.923.333,00)	83,98	
1.02	1.02.0.00.0.00.01.0000	1.02.03.2.02.0001		PERENCANAAN DAN DISTRIBUSI SERTA PEMERATAAN SUMBER DAYA MANUSIA KESEHATAN	13.300.000,00	13.300.000,00	0,00	100,00	
1.02	1.02.0.00.0.00.01.0000	1.02.03.2.02.0001	5.1	BELANJA OPERASI	13.300.000,00	13.300.000,00	0,00	100,00	
1.02	1.02.0.00.0.00.01.0000	1.02.03.2.02.0001	5.1.02	Belanja Barang dan Jasa	13.300.000,00	13.300.000,00	0,00	100,00	
1.02	1.02.0.00.0.00.01.0000	1.02.03.2.02.0002		PEMENUHAN KEBUTUHAN SUMBER DAYA MANUSIA KESEHATAN SESUAI STANDAR	67.912.520,00	32.094.559,00	(35.817.961,00)	47,25	
1.02	1.02.0.00.0.00.01.0000	1.02.03.2.02.0002	5.1	BELANJA OPERASI	67.912.520,00	32.094.559,00	(35.817.961,00)	47,25	
1.02	1.02.0.00.0.00.01.0000	1.02.03.2.02.0002	5.1.02	Belanja Barang dan Jasa	67.912.520,00	32.094.559,00	(35.817.961,00)	47,25	
1.02	1.02.0.00.0.00.01.0000	1.02.03.2.02.0003		PEMBINAAN DAN PENGAWASAN SUMBER DAYA MANUSIA KESEHATAN	168.078.100,00	163.972.728,00	(4.105.372,00)	97,55	
1.02	1.02.0.00.0.00.01.0000	1.02.03.2.02.0003	5.1	BELANJA OPERASI	168.078.100,00	163.972.728,00	(4.105.372,00)	97,55	
1.02	1.02.0.00.0.00.01.0000	1.02.03.2.02.0003	5.1.02	Belanja Barang dan Jasa	168.078.100,00	163.972.728,00	(4.105.372,00)	97,55	
1.02	1.02.0.00.0.00.01.0000	1.02.03.2.03		PENGEMBANGAN MUTU DAN PENINGKATAN KOMPETENSI TEKNIS SUMBER DAYA MANUSIA KESEHATAN TINGKAT DAERAH KABUPATEN/KOTA	1.728.200.273,00	1.706.930.785,00	(21.269.488,00)	98,76	
1.02	1.02.0.00.0.00.01.0000	1.02.03.2.03.0001		PENGEMBANGAN MUTU DAN PENINGKATAN KOMPETENSI TEKNIS SUMBER DAYA MANUSIA KESEHATAN TINGKAT DAERAH KABUPATEN/KOTA	1.728.200.273,00	1.706.930.785,00	(21.269.488,00)	98,76	
1.02	1.02.0.00.0.00.01.0000	1.02.03.2.03.0001	5.1	BELANJA OPERASI	1.728.200.273,00	1.706.930.785,00	(21.269.488,00)	98,76	
1.02	1.02.0.00.0.00.01.0000	1.02.03.2.03.0001	5.1.02	Belanja Barang dan Jasa	1.728.200.273,00	1.706.930.785,00	(21.269.488,00)	98,76	
1.02	1.02.0.00.0.00.01.0000	1.02.04		PROGRAM SEDIAAN FARMASI, ALAT KESEHATAN DAN MAKANAN MINUMAN	620.980.734,00	606.187.885,00	(14.792.849,00)	97,61	
1.02	1.02.0.00.0.00.01.0000	1.02.04.2.01		PEMBERIAN IZIN APOTEK, TOKO OBAT, TOKO ALAT KESEHATAN DAN OPTIKAL, USAHA MIKRO OBAT TRADISIONAL (UMOT)	31.088.564,00	29.944.000,00	(1.144.564,00)	96,31	
1.02	1.02.0.00.0.00.01.0000	1.02.04.2.01.0001		PENGENDALIAN DAN PENGAWASAN SERTA TINDAK LANJUT PENGAWASAN PERIZINAN APOTEK, TOKO OBAT, TOKO ALAT KESEHATAN, DAN OPTIKAL, USAHA MIKRO OBAT TRADISIONAL (UMOT)	31.088.564,00	29.944.000,00	(1.144.564,00)	96,31	
1.02	1.02.0.00.0.00.01.0000	1.02.04.2.01.0001	5.1	BELANJA OPERASI	31.088.564,00	29.944.000,00	(1.144.564,00)	96,31	
1.02	1.02.0.00.0.00.01.0000	1.02.04.2.01.0001	5.1.02	Belanja Barang dan Jasa	31.088.564,00	29.944.000,00	(1.144.564,00)	96,31	
1.02	1.02.0.00.0.00.01.0000	1.02.04.2.03		PENERBITAN SERTIFIKAT PRODUKSI PANGAN INDUSTRI RUMAH TANGGA DAN NOMOR P-IRT SEBAGAI IZIN PRODUKSI, UNTUK PRODUK MAKANAN MINUMAN TERTENTU YANG DAPAT DIPRODUKSI OLEH INDUSTRI RUMAH TANGGA	418.023.200,00	411.948.500,00	(6.074.700,00)	98,54	
1.02	1.02.0.00.0.00.01.0000	1.02.04.2.03.0001		PENGENDALIAN DAN PENGAWASAN SERTA TINDAK LANJUT PENGAWASAN SERTIFIKAT PRODUKSI PANGAN INDUSTRI RUMAH TANGGA DAN NOMOR P-IRT SEBAGAI IZIN PRODUKSI, UNTUK PRODUK MAKANAN MINUMAN TERTENTU YANG DAPAT DIPRODUKSI OLEH INDUSTRI RUMAH TANGGA	418.023.200,00	411.948.500,00	(6.074.700,00)	98,54	
1.02	1.02.0.00.0.00.01.0000	1.02.04.2.03.0001	5.1	BELANJA OPERASI	418.023.200,00	411.948.500,00	(6.074.700,00)	98,54	
1.02	1.02.0.00.0.00.01.0000	1.02.04.2.03.0001	5.1.02	Belanja Barang dan Jasa	418.023.200,00	411.948.500,00	(6.074.700,00)	98,54	

KODE REKENING				URAIAN	JUMLAH (Rp)		BERTAMBAH / (BERKURANG)		DASAR HUKUM
					ANGGARAN SETELAH PERUBAHAN	REALISASI	(Rp)	(%)	
1.02	1.02.0.00.0.00.01.0000	1.02.04.2.06		PEMERIKSAAN DAN TINDAK LANJUT HASIL PEMERIKSAAN POST MARKET PADA PRODUKSI DAN PRODUK MAKANAN MINUMAN INDUSTRI RUMAH TANGGA	171.868.970,00	164.295.385,00	(7.573.585,00)	95,59	
1.02	1.02.0.00.0.00.01.0000	1.02.04.2.06.0001		PEMERIKSAAN POST MARKET PADA PRODUK MAKANAN-MINUMAN INDUSTRI RUMAH TANGGA YANG BEREDAR DAN PENGAWASAN SERTA TINDAK LANJUT PENGAWASAN	171.868.970,00	164.295.385,00	(7.573.585,00)	95,59	
1.02	1.02.0.00.0.00.01.0000	1.02.04.2.06.0001	5.1	BELANJA OPERASI	171.868.970,00	164.295.385,00	(7.573.585,00)	95,59	
1.02	1.02.0.00.0.00.01.0000	1.02.04.2.06.0001	5.1.02	Belanja Barang dan Jasa	171.868.970,00	164.295.385,00	(7.573.585,00)	95,59	
1.02	1.02.0.00.0.00.01.0000	1.02.05		PROGRAM PEMBERDAYAAN MASYARAKAT BIDANG KESEHATAN	706.756.492,00	696.794.699,00	(9.961.793,00)	98,59	
1.02	1.02.0.00.0.00.01.0000	1.02.05.2.01		ADVOKASI, PEMBERDAYAAN, KEMITRAAN, PENINGKATAN PERAN SERTA MASYARAKAT DAN LINTAS SEKTOR TINGKAT DAERAH KABUPATEN/KOTA	84.751.592,00	83.311.100,00	(1.440.492,00)	98,30	
1.02	1.02.0.00.0.00.01.0000	1.02.05.2.01.0001		PENINGKATAN UPAYA PROMOSI KESEHATAN, ADVOKASI, KEMITRAAN DAN PEMBERDAYAAN MASYARAKAT	84.751.592,00	83.311.100,00	(1.440.492,00)	98,30	
1.02	1.02.0.00.0.00.01.0000	1.02.05.2.01.0001	5.1	BELANJA OPERASI	84.751.592,00	83.311.100,00	(1.440.492,00)	98,30	
1.02	1.02.0.00.0.00.01.0000	1.02.05.2.01.0001	5.1.02	Belanja Barang dan Jasa	84.751.592,00	83.311.100,00	(1.440.492,00)	98,30	
1.02	1.02.0.00.0.00.01.0000	1.02.05.2.03		PENGEMBANGAN DAN PELAKSANAAN UPAYA KESEHATAN BERSUMBER DAYA MASYARAKAT (UKBM) TINGKAT DAERAH KABUPATEN/KOTA	622.004.900,00	613.483.599,00	(8.521.301,00)	98,63	
1.02	1.02.0.00.0.00.01.0000	1.02.05.2.03.0001		BIMBINGAN TEKNIS DAN SUPERVISI PENGEMBANGAN DAN PELAKSANAAN UPAYA KESEHATAN BERSUMBER DAYA MASYARAKAT (UKBM)	622.004.900,00	613.483.599,00	(8.521.301,00)	98,63	
1.02	1.02.0.00.0.00.01.0000	1.02.05.2.03.0001	5.1	BELANJA OPERASI	622.004.900,00	613.483.599,00	(8.521.301,00)	98,63	
1.02	1.02.0.00.0.00.01.0000	1.02.05.2.03.0001	5.1.02	Belanja Barang dan Jasa	622.004.900,00	613.483.599,00	(8.521.301,00)	98,63	
				JUMLAH BELANJA	632.276.617.440,10	600.709.317.484,00	(31.567.299.956,10)	95,00	
				SURPLUS / (DEFISIT)	(543.594.780.101,10)	(502.174.040.320,00)	41.420.739.781,10	92,38	
	1.02.0.00.0.00.01.0000		6	PEMBIAYAAN DAERAH	11.982.723.747,00	12.108.896.696,00	126.172.949,00	101,05	
	1.02.0.00.0.00.01.0000		6.1	PENERIMAAN PEMBIAYAAN	11.982.723.747,00	12.108.896.696,00	126.172.949,00	101,05	
	1.02.0.00.0.00.01.0000		6.1.01	Sisa Lebih Perhitungan Anggaran Tahun Sebelumnya	11.982.723.747,00	12.108.896.696,00	126.172.949,00	101,05	
				JUMLAH PENERIMAAN PEMBIAYAAN	11.982.723.747,00	12.108.896.696,00	126.172.949,00	101,05	
				PEMBIAYAAN NETTO	11.982.723.747,00	12.108.896.696,00	126.172.949,00	101,05	
				SISA LEBIH PEMBIAYAAN ANGGARAN (SILPA)	(531.612.056.354,10)	(490.065.143.624,00)	41.546.912.730,10	92,18	

PEMERINTAH KOTA SEMARANG

RINCIAN APBD MENURUT URUSAN PEMERINTAHAN DAERAH, ORGANISASI, PROGRAM, KEGIATAN, SUB KEGIATAN, KELOMPOK, DAN JENIS PENDAPATAN, BELANJA, DAN PEMBIAYAAN

TAHUN ANGGARAN 2025

Urusan Pemerintahan : URUSAN PEMERINTAHAN WAJIB YANG BERKAITAN DENGAN PELAYANAN DASAR
Bidang Urusan : URUSAN PEMERINTAHAN BIDANG KESEHATAN
Organisasi : RSUD KRMT WONGSONEGORO

KODE REKENING				URAIAN	JUMLAH (Rp)		BERTAMBAH / (BERKURANG)		DASAR HUKUM
					ANGGARAN SETELAH PERUBAHAN	REALISASI	(Rp)	(%)	
	1.02.0.00.0.00.02.0000		4	PENDAPATAN DAERAH	355.170.457.749,00	302.681.525.222,00	(52.488.932.527,00)	85,22	
	1.02.0.00.0.00.02.0000		4.1	PENDAPATAN ASLI DAERAH (PAD)	355.170.457.749,00	302.681.525.222,00	(52.488.932.527,00)	85,22	
	1.02.0.00.0.00.02.0000		4.1.02	Retribusi Daerah	347.858.052.749,00	293.767.159.267,00	(54.090.893.482,00)	84,45	
	1.02.0.00.0.00.02.0000		4.1.04	Lain-lain PAD yang Sah	7.312.405.000,00	8.914.365.955,00	1.601.960.955,00	121,90	
				JUMLAH PENDAPATAN	355.170.457.749,00	302.681.525.222,00	(52.488.932.527,00)	85,22	
1.02	1.02.0.00.0.00.02.0000		5	BELANJA DAERAH	523.649.189.977,93	381.387.759.772,00	(142.261.430.205,93)	72,83	
1.02	1.02.0.00.0.00.02.0000	1.02.01		PROGRAM PENUNJANG URUSAN PEMERINTAHAN DAERAH KABUPATEN/KOTA	470.724.273.377,93	339.220.398.857,00	(131.503.874.520,93)	72,06	
1.02	1.02.0.00.0.00.02.0000	1.02.01.2.01		PERENCANAAN, PENGANGGARAN, DAN EVALUASI KINERJA PERANGKAT DAERAH	126.120.441,40	107.758.469,00	(18.361.972,40)	85,44	
1.02	1.02.0.00.0.00.02.0000	1.02.01.2.01.0001		PENYUSUNAN DOKUMEN PERENCANAAN PERANGKAT DAERAH	41.063.200,00	36.725.000,00	(4.338.200,00)	89,43	
1.02	1.02.0.00.0.00.02.0000	1.02.01.2.01.0001	5.1	BELANJA OPERASI	41.063.200,00	36.725.000,00	(4.338.200,00)	89,43	
1.02	1.02.0.00.0.00.02.0000	1.02.01.2.01.0001	5.1.02	Belanja Barang dan Jasa	41.063.200,00	36.725.000,00	(4.338.200,00)	89,43	
1.02	1.02.0.00.0.00.02.0000	1.02.01.2.01.0008		PENYELENGGARAAN WALIDATA PENDUKUNG STATISTIK SEKTORAL DAERAH	85.057.241,40	71.033.469,00	(14.023.772,40)	83,51	
1.02	1.02.0.00.0.00.02.0000	1.02.01.2.01.0008	5.1	BELANJA OPERASI	85.057.241,40	71.033.469,00	(14.023.772,40)	83,51	
1.02	1.02.0.00.0.00.02.0000	1.02.01.2.01.0008	5.1.02	Belanja Barang dan Jasa	85.057.241,40	71.033.469,00	(14.023.772,40)	83,51	
1.02	1.02.0.00.0.00.02.0000	1.02.01.2.02		ADMINISTRASI KEUANGAN PERANGKAT DAERAH	76.633.815.910,53	69.435.629.469,00	(7.198.186.441,53)	90,60	
1.02	1.02.0.00.0.00.02.0000	1.02.01.2.02.0001		PENYEDIAAN GAJI DAN TUNJANGAN ASN	76.633.815.910,53	69.435.629.469,00	(7.198.186.441,53)	90,60	
1.02	1.02.0.00.0.00.02.0000	1.02.01.2.02.0001	5.1	BELANJA OPERASI	76.633.815.910,53	69.435.629.469,00	(7.198.186.441,53)	90,60	
1.02	1.02.0.00.0.00.02.0000	1.02.01.2.02.0001	5.1.01	Belanja Pegawai	76.633.815.910,53	69.435.629.469,00	(7.198.186.441,53)	90,60	
1.02	1.02.0.00.0.00.02.0000	1.02.01.2.10		PENINGKATAN PELAYANAN BLUD	393.964.337.026,00	269.677.010.919,00	(124.287.326.107,00)	68,45	
1.02	1.02.0.00.0.00.02.0000	1.02.01.2.10.0001		PELAYANAN DAN PENUNJANG PELAYANAN BLUD	393.964.337.026,00	269.677.010.919,00	(124.287.326.107,00)	68,45	
1.02	1.02.0.00.0.00.02.0000	1.02.01.2.10.0001	5.1	BELANJA OPERASI	377.964.337.026,00	263.422.978.164,00	(114.541.358.862,00)	69,69	
1.02	1.02.0.00.0.00.02.0000	1.02.01.2.10.0001	5.1.01	Belanja Pegawai	76.500.000.000,00	43.597.456.588,00	(32.902.543.412,00)	56,99	
1.02	1.02.0.00.0.00.02.0000	1.02.01.2.10.0001	5.1.02	Belanja Barang dan Jasa	301.464.337.026,00	219.825.521.576,00	(81.638.815.450,00)	72,91	
1.02	1.02.0.00.0.00.02.0000	1.02.01.2.10.0001	5.2	BELANJA MODAL	16.000.000.000,00	6.254.032.755,00	(9.745.967.245,00)	39,08	
1.02	1.02.0.00.0.00.02.0000	1.02.01.2.10.0001	5.2.02	Belanja Modal Peralatan dan Mesin	13.750.000.000,00	5.354.095.892,00	(8.395.904.108,00)	38,93	
1.02	1.02.0.00.0.00.02.0000	1.02.01.2.10.0001	5.2.03	Belanja Modal Gedung dan Bangunan	1.100.000.000,00	250.447.783,00	(849.552.217,00)	22,76	
1.02	1.02.0.00.0.00.02.0000	1.02.01.2.10.0001	5.2.04	Belanja Modal Jalan, Jaringan, dan Irigasi	800.000.000,00	476.077.070,00	(323.922.930,00)	59,50	
1.02	1.02.0.00.0.00.02.0000	1.02.01.2.10.0001	5.2.05	Belanja Modal Aset Tetap Lainnya	50.000.000,00	2.934.000,00	(47.066.000,00)	5,86	
1.02	1.02.0.00.0.00.02.0000	1.02.01.2.10.0001	5.2.06	Belanja Modal Aset Lainnya	300.000.000,00	170.478.010,00	(129.521.990,00)	56,82	
1.02	1.02.0.00.0.00.02.0000	1.02.02		PROGRAM PEMENUHAN UPAYA KESEHATAN PERORANGAN DAN UPAYA KESEHATAN MASYARAKAT	52.924.916.600,00	42.167.360.915,00	(10.757.555.685,00)	79,67	
1.02	1.02.0.00.0.00.02.0000	1.02.02.2.01		PENYEDIAAN FASILITAS PELAYANAN KESEHATAN UNTUK UKM DAN UKP KEWENANGAN DAERAH KABUPATEN/KOTA	52.924.916.600,00	42.167.360.915,00	(10.757.555.685,00)	79,67	

KODE REKENING				URAIAN	JUMLAH (Rp)		BERTAMBAH / (BERKURANG)		DASAR HUKUM
					ANGGARAN SETELAH PERUBAHAN	REALISASI	(Rp)	(%)	
1.02	1.02.0.00.0.00.02.0000	1.02.02.2.01.0001		PEMBANGUNAN RUMAH SAKIT BESERTA SARANA DAN PRASARANA PENDUKUNGNYA	51.464.051.600,00	40.789.096.306,00	(10.674.955.294,00)	79,25	
1.02	1.02.0.00.0.00.02.0000	1.02.02.2.01.0001	5.2	BELANJA MODAL	51.464.051.600,00	40.789.096.306,00	(10.674.955.294,00)	79,25	
1.02	1.02.0.00.0.00.02.0000	1.02.02.2.01.0001	5.2.03	Belanja Modal Gedung dan Bangunan	51.464.051.600,00	40.811.938.590,00	(10.652.113.010,00)	79,30	
1.02	1.02.0.00.0.00.02.0000	1.02.02.2.01.0001	5.2.04	Belanja Modal Jalan, Jaringan, dan Irigasi	0,00	(22.842.284,00)	(22.842.284,00)	0,00	
1.02	1.02.0.00.0.00.02.0000	1.02.02.2.01.0014		PENGADAAN ALAT KESEHATAN/ALAT PENUNJANG MEDIK FASILITAS PELAYANAN KESEHATAN	1.460.865.000,00	1.378.264.609,00	(82.600.391,00)	94,34	
1.02	1.02.0.00.0.00.02.0000	1.02.02.2.01.0014	5.1	BELANJA OPERASI	10.865.000,00	3.264.609,00	(7.600.391,00)	30,04	
1.02	1.02.0.00.0.00.02.0000	1.02.02.2.01.0014	5.1.02	Belanja Barang dan Jasa	10.865.000,00	3.264.609,00	(7.600.391,00)	30,04	
1.02	1.02.0.00.0.00.02.0000	1.02.02.2.01.0014	5.2	BELANJA MODAL	1.450.000.000,00	1.375.000.000,00	(75.000.000,00)	94,82	
1.02	1.02.0.00.0.00.02.0000	1.02.02.2.01.0014	5.2.02	Belanja Modal Peralatan dan Mesin	1.450.000.000,00	1.375.000.000,00	(75.000.000,00)	94,82	
1.02	1.02.0.00.0.00.02.0000	1.02.02.2.01.0014	5.2.04	Belanja Modal Jalan, Jaringan, dan Irigasi	0,00	0,00	0,00	0,00	
				JUMLAH BELANJA	523.649.189.977,93	381.387.759.772,00	(142.261.430.205,93)	72,83	
				SURPLUS / (DEFISIT)	(168.478.732.228,93)	(78.706.234.550,00)	89.772.497.678,93	46,71	
	1.02.0.00.0.00.02.0000		6	PEMBIAYAAN DAERAH	38.793.879.277,00	38.793.879.277,00	0,00	100,00	
	1.02.0.00.0.00.02.0000		6.1	PENERIMAAN PEMBIAYAAN	38.793.879.277,00	38.793.879.277,00	0,00	100,00	
	1.02.0.00.0.00.02.0000		6.1.01	Sisa Lebih Perhitungan Anggaran Tahun Sebelumnya	38.793.879.277,00	38.793.879.277,00	0,00	100,00	
				JUMLAH PENERIMAAN PEMBIAYAAN	38.793.879.277,00	38.793.879.277,00	0,00	100,00	
				PEMBIAYAAN NETTO	38.793.879.277,00	38.793.879.277,00	0,00	100,00	
				SISA LEBIH PEMBIAYAAN ANGGARAN (SILPA)	(129.684.852.951,93)	(39.912.355.273,00)	89.772.497.678,93	30,77	

PEMERINTAH KOTA SEMARANG

RINCIAN APBD MENURUT URUSAN PEMERINTAHAN DAERAH, ORGANISASI, PROGRAM, KEGIATAN, SUB KEGIATAN, KELOMPOK, DAN JENIS PENDAPATAN, BELANJA, DAN PEMBIAYAAN

TAHUN ANGGARAN 2025

Urusan Pemerintahan : URUSAN PEMERINTAHAN WAJIB YANG BERKAITAN DENGAN PELAYANAN DASAR
Bidang Urusan : URUSAN PEMERINTAHAN BIDANG PEKERJAAN UMUM DAN PENATAAN RUANG
Organisasi : DINAS PENATAAN RUANG

KODE REKENING				URAIAN	JUMLAH (Rp)		BERTAMBAH / (BERKURANG)		DASAR HUKUM
					ANGGARAN SETELAH PERUBAHAN	REALISASI	(Rp)	(%)	
	1.03.2.10.0.00.02.0000		4	PENDAPATAN DAERAH	62.100.119.427,00	45.191.648.235,00	(16.908.471.192,00)	72,77	
	1.03.2.10.0.00.02.0000		4.1	PENDAPATAN ASLI DAERAH (PAD)	62.100.119.427,00	45.191.648.235,00	(16.908.471.192,00)	72,77	
	1.03.2.10.0.00.02.0000		4.1.02	Retribusi Daerah	62.100.119.427,00	45.191.648.235,00	(16.908.471.192,00)	72,77	
				JUMLAH PENDAPATAN	62.100.119.427,00	45.191.648.235,00	(16.908.471.192,00)	72,77	
1.03	1.03.2.10.0.00.02.0000		5	BELANJA DAERAH	123.218.481.768,53	99.467.192.382,00	(23.751.289.386,53)	80,72	
1.03	1.03.2.10.0.00.02.0000	1.03.01		PROGRAM PENUNJANG URUSAN PEMERINTAHAN DAERAH KABUPATEN/KOTA	29.006.747.490,85	21.244.862.265,00	(7.761.885.225,85)	73,24	
1.03	1.03.2.10.0.00.02.0000	1.03.01.2.01		PERENCANAAN, PENGANGGARAN, DAN EVALUASI KINERJA PERANGKAT DAERAH	227.167.101,43	213.124.671,00	(14.042.430,43)	93,81	
1.03	1.03.2.10.0.00.02.0000	1.03.01.2.01.0001		PENYUSUNAN DOKUMEN PERENCANAAN PERANGKAT DAERAH	50.418.000,00	42.637.250,00	(7.780.750,00)	84,56	
1.03	1.03.2.10.0.00.02.0000	1.03.01.2.01.0001	5.1	BELANJA OPERASI	50.418.000,00	42.637.250,00	(7.780.750,00)	84,56	
1.03	1.03.2.10.0.00.02.0000	1.03.01.2.01.0001	5.1.02	Belanja Barang dan Jasa	50.418.000,00	42.637.250,00	(7.780.750,00)	84,56	
1.03	1.03.2.10.0.00.02.0000	1.03.01.2.01.0002		KOORDINASI DAN PENYUSUNAN DOKUMEN RKA-SKPD	1.518.000,00	1.514.820,00	(3.180,00)	99,79	
1.03	1.03.2.10.0.00.02.0000	1.03.01.2.01.0002	5.1	BELANJA OPERASI	1.518.000,00	1.514.820,00	(3.180,00)	99,79	
1.03	1.03.2.10.0.00.02.0000	1.03.01.2.01.0002	5.1.02	Belanja Barang dan Jasa	1.518.000,00	1.514.820,00	(3.180,00)	99,79	
1.03	1.03.2.10.0.00.02.0000	1.03.01.2.01.0003		KOORDINASI DAN PENYUSUNAN DOKUMEN PERUBAHAN RKA-SKPD	1.456.000,00	1.444.100,00	(11.900,00)	99,18	
1.03	1.03.2.10.0.00.02.0000	1.03.01.2.01.0003	5.1	BELANJA OPERASI	1.456.000,00	1.444.100,00	(11.900,00)	99,18	
1.03	1.03.2.10.0.00.02.0000	1.03.01.2.01.0003	5.1.02	Belanja Barang dan Jasa	1.456.000,00	1.444.100,00	(11.900,00)	99,18	
1.03	1.03.2.10.0.00.02.0000	1.03.01.2.01.0004		KOORDINASI DAN PENYUSUNAN DPA-SKPD	7.590.000,00	7.499.160,00	(90.840,00)	98,80	
1.03	1.03.2.10.0.00.02.0000	1.03.01.2.01.0004	5.1	BELANJA OPERASI	7.590.000,00	7.499.160,00	(90.840,00)	98,80	
1.03	1.03.2.10.0.00.02.0000	1.03.01.2.01.0004	5.1.02	Belanja Barang dan Jasa	7.590.000,00	7.499.160,00	(90.840,00)	98,80	
1.03	1.03.2.10.0.00.02.0000	1.03.01.2.01.0005		KOORDINASI DAN PENYUSUNAN PERUBAHAN DPA- SKPD	1.569.301,43	1.415.750,00	(153.551,43)	90,21	
1.03	1.03.2.10.0.00.02.0000	1.03.01.2.01.0005	5.1	BELANJA OPERASI	1.569.301,43	1.415.750,00	(153.551,43)	90,21	
1.03	1.03.2.10.0.00.02.0000	1.03.01.2.01.0005	5.1.02	Belanja Barang dan Jasa	1.569.301,43	1.415.750,00	(153.551,43)	90,21	
1.03	1.03.2.10.0.00.02.0000	1.03.01.2.01.0006		KOORDINASI DAN PENYUSUNAN LAPORAN CAPAIAN KINERJA DAN IKHTISAR REALISASI KINERJA SKPD	3.372.000,00	3.259.850,00	(112.150,00)	96,67	
1.03	1.03.2.10.0.00.02.0000	1.03.01.2.01.0006	5.1	BELANJA OPERASI	3.372.000,00	3.259.850,00	(112.150,00)	96,67	
1.03	1.03.2.10.0.00.02.0000	1.03.01.2.01.0006	5.1.02	Belanja Barang dan Jasa	3.372.000,00	3.259.850,00	(112.150,00)	96,67	
1.03	1.03.2.10.0.00.02.0000	1.03.01.2.01.0007		EVALUASI KINERJA PERANGKAT DAERAH	12.068.000,00	10.629.745,00	(1.438.255,00)	88,08	
1.03	1.03.2.10.0.00.02.0000	1.03.01.2.01.0007	5.1	BELANJA OPERASI	12.068.000,00	10.629.745,00	(1.438.255,00)	88,08	
1.03	1.03.2.10.0.00.02.0000	1.03.01.2.01.0007	5.1.02	Belanja Barang dan Jasa	12.068.000,00	10.629.745,00	(1.438.255,00)	88,08	
1.03	1.03.2.10.0.00.02.0000	1.03.01.2.01.0008		PENYELENGGARAAN WALIDATA PENDUKUNG STATISTIK SEKTORAL DAERAH	149.175.800,00	144.723.996,00	(4.451.804,00)	97,01	
1.03	1.03.2.10.0.00.02.0000	1.03.01.2.01.0008	5.1	BELANJA OPERASI	149.175.800,00	144.723.996,00	(4.451.804,00)	97,01	

KODE REKENING				URAIAN	JUMLAH (Rp)		BERTAMBAH / (BERKURANG)		DASAR HUKUM
					ANGGARAN SETELAH PERUBAHAN	REALISASI	(Rp)	(%)	
1.03	1.03.2.10.0.00.02.0000	1.03.01.2.01.0008	5.1.02	Belanja Barang dan Jasa	149.175.800,00	144.723.996,00	(4.451.804,00)	97,01	
1.03	1.03.2.10.0.00.02.0000	1.03.01.2.02		ADMINISTRASI KEUANGAN PERANGKAT DAERAH	21.588.430.161,00	17.721.383.250,00	(3.867.046.911,00)	82,08	
1.03	1.03.2.10.0.00.02.0000	1.03.01.2.02.0001		PENYEDIAAN GAJI DAN TUNJANGAN ASN	19.420.376.843,00	15.632.381.315,00	(3.787.995.528,00)	80,49	
1.03	1.03.2.10.0.00.02.0000	1.03.01.2.02.0001	5.1	BELANJA OPERASI	19.420.376.843,00	15.632.381.315,00	(3.787.995.528,00)	80,49	
1.03	1.03.2.10.0.00.02.0000	1.03.01.2.02.0001	5.1.01	Belanja Pegawai	19.420.376.843,00	15.632.381.315,00	(3.787.995.528,00)	80,49	
1.03	1.03.2.10.0.00.02.0000	1.03.01.2.02.0002		PENYEDIAAN ADMINISTRASI PELAKSANAAN TUGAS ASN	2.164.933.550,00	2.089.001.935,00	(75.931.615,00)	96,49	
1.03	1.03.2.10.0.00.02.0000	1.03.01.2.02.0002	5.1	BELANJA OPERASI	2.164.933.550,00	2.089.001.935,00	(75.931.615,00)	96,49	
1.03	1.03.2.10.0.00.02.0000	1.03.01.2.02.0002	5.1.02	Belanja Barang dan Jasa	2.164.933.550,00	2.089.001.935,00	(75.931.615,00)	96,49	
1.03	1.03.2.10.0.00.02.0000	1.03.01.2.02.0005		KOORDINASI DAN PENYUSUNAN LAPORAN KEUANGAN AKHIR TAHUN SKPD	1.075.782,00	0,00	(1.075.782,00)	0,00	
1.03	1.03.2.10.0.00.02.0000	1.03.01.2.02.0005	5.1	BELANJA OPERASI	1.075.782,00	0,00	(1.075.782,00)	0,00	
1.03	1.03.2.10.0.00.02.0000	1.03.01.2.02.0005	5.1.02	Belanja Barang dan Jasa	1.075.782,00	0,00	(1.075.782,00)	0,00	
1.03	1.03.2.10.0.00.02.0000	1.03.01.2.02.0007		KOORDINASI DAN PENYUSUNAN LAPORAN KEUANGAN BULANAN/ TRIWULANAN/ SEMESTERAN SKPD	1.075.782,00	0,00	(1.075.782,00)	0,00	
1.03	1.03.2.10.0.00.02.0000	1.03.01.2.02.0007	5.1	BELANJA OPERASI	1.075.782,00	0,00	(1.075.782,00)	0,00	
1.03	1.03.2.10.0.00.02.0000	1.03.01.2.02.0007	5.1.02	Belanja Barang dan Jasa	1.075.782,00	0,00	(1.075.782,00)	0,00	
1.03	1.03.2.10.0.00.02.0000	1.03.01.2.02.0008		PENYUSUNAN PELAPORAN DAN ANALISIS PROGNOSIS REALISASI ANGGARAN	968.204,00	0,00	(968.204,00)	0,00	
1.03	1.03.2.10.0.00.02.0000	1.03.01.2.02.0008	5.1	BELANJA OPERASI	968.204,00	0,00	(968.204,00)	0,00	
1.03	1.03.2.10.0.00.02.0000	1.03.01.2.02.0008	5.1.02	Belanja Barang dan Jasa	968.204,00	0,00	(968.204,00)	0,00	
1.03	1.03.2.10.0.00.02.0000	1.03.01.2.05		ADMINISTRASI KEPEGAWAIAN PERANGKAT DAERAH	101.938.969,00	86.420.872,00	(15.518.097,00)	84,77	
1.03	1.03.2.10.0.00.02.0000	1.03.01.2.05.0004		KOORDINASI DAN PELAKSANAAN SISTEM INFORMASI KEPEGAWAIAN	3.599.269,00	0,00	(3.599.269,00)	0,00	
1.03	1.03.2.10.0.00.02.0000	1.03.01.2.05.0004	5.1	BELANJA OPERASI	3.599.269,00	0,00	(3.599.269,00)	0,00	
1.03	1.03.2.10.0.00.02.0000	1.03.01.2.05.0004	5.1.02	Belanja Barang dan Jasa	3.599.269,00	0,00	(3.599.269,00)	0,00	
1.03	1.03.2.10.0.00.02.0000	1.03.01.2.05.0010		SOSIALISASI PERATURAN PERUNDANG-UNDANGAN	98.339.700,00	86.420.872,00	(11.918.828,00)	87,87	
1.03	1.03.2.10.0.00.02.0000	1.03.01.2.05.0010	5.1	BELANJA OPERASI	98.339.700,00	86.420.872,00	(11.918.828,00)	87,87	
1.03	1.03.2.10.0.00.02.0000	1.03.01.2.05.0010	5.1.02	Belanja Barang dan Jasa	98.339.700,00	86.420.872,00	(11.918.828,00)	87,87	
1.03	1.03.2.10.0.00.02.0000	1.03.01.2.06		ADMINISTRASI UMUM PERANGKAT DAERAH	6.026.460.524,61	2.388.921.386,00	(3.637.539.138,61)	39,64	
1.03	1.03.2.10.0.00.02.0000	1.03.01.2.06.0001		PENYEDIAAN KOMPONEN INSTALASI LISTRIK/PENERANGAN BANGUNAN KANTOR	49.996.476,00	44.798.970,00	(5.197.506,00)	89,60	
1.03	1.03.2.10.0.00.02.0000	1.03.01.2.06.0001	5.1	BELANJA OPERASI	49.996.476,00	44.798.970,00	(5.197.506,00)	89,60	
1.03	1.03.2.10.0.00.02.0000	1.03.01.2.06.0001	5.1.02	Belanja Barang dan Jasa	49.996.476,00	44.798.970,00	(5.197.506,00)	89,60	
1.03	1.03.2.10.0.00.02.0000	1.03.01.2.06.0002		PENYEDIAAN PERALATAN DAN PERLENGKAPAN KANTOR	874.845.269,01	633.596.102,00	(241.249.167,01)	72,42	
1.03	1.03.2.10.0.00.02.0000	1.03.01.2.06.0002	5.1	BELANJA OPERASI	6.668.358,00	5.689.559,00	(978.799,00)	85,32	
1.03	1.03.2.10.0.00.02.0000	1.03.01.2.06.0002	5.1.02	Belanja Barang dan Jasa	6.668.358,00	5.689.559,00	(978.799,00)	85,32	
1.03	1.03.2.10.0.00.02.0000	1.03.01.2.06.0002	5.2	BELANJA MODAL	868.176.911,01	627.906.543,00	(240.270.368,01)	72,32	
1.03	1.03.2.10.0.00.02.0000	1.03.01.2.06.0002	5.2.02	Belanja Modal Peralatan dan Mesin	868.176.911,01	627.906.543,00	(240.270.368,01)	72,32	
1.03	1.03.2.10.0.00.02.0000	1.03.01.2.06.0003		PENYEDIAAN PERALATAN RUMAH TANGGA	138.261.425,00	109.032.268,00	(29.229.157,00)	78,85	
1.03	1.03.2.10.0.00.02.0000	1.03.01.2.06.0003	5.1	BELANJA OPERASI	138.261.425,00	109.032.268,00	(29.229.157,00)	78,85	
1.03	1.03.2.10.0.00.02.0000	1.03.01.2.06.0003	5.1.02	Belanja Barang dan Jasa	138.261.425,00	109.032.268,00	(29.229.157,00)	78,85	
1.03	1.03.2.10.0.00.02.0000	1.03.01.2.06.0004		PENYEDIAAN BAHAN LOGISTIK KANTOR	56.125.539,00	45.898.468,00	(10.227.071,00)	81,77	
1.03	1.03.2.10.0.00.02.0000	1.03.01.2.06.0004	5.1	BELANJA OPERASI	56.125.539,00	45.898.468,00	(10.227.071,00)	81,77	
1.03	1.03.2.10.0.00.02.0000	1.03.01.2.06.0004	5.1.02	Belanja Barang dan Jasa	56.125.539,00	45.898.468,00	(10.227.071,00)	81,77	
1.03	1.03.2.10.0.00.02.0000	1.03.01.2.06.0005		PENYEDIAAN BARANG CETAKAN DAN PENGGANDAAN	16.167.253,00	5.115.000,00	(11.052.253,00)	31,63	
1.03	1.03.2.10.0.00.02.0000	1.03.01.2.06.0005	5.1	BELANJA OPERASI	16.167.253,00	5.115.000,00	(11.052.253,00)	31,63	
1.03	1.03.2.10.0.00.02.0000	1.03.01.2.06.0005	5.1.02	Belanja Barang dan Jasa	16.167.253,00	5.115.000,00	(11.052.253,00)	31,63	

KODE REKENING				URAIAN	JUMLAH (Rp)		BERTAMBAH / (BERKURANG)		DASAR HUKUM
					ANGGARAN SETELAH PERUBAHAN	REALISASI	(Rp)	(%)	
1.03	1.03.2.10.0.00.02.0000	1.03.01.2.06.0006		PENYEDIAAN BAHAN BACAAN DAN PERATURAN PERUNDANG-UNDANGAN	5.554.884,00	4.110.000,00	(1.444.884,00)	73,98	
1.03	1.03.2.10.0.00.02.0000	1.03.01.2.06.0006	5.1	BELANJA OPERASI	5.554.884,00	4.110.000,00	(1.444.884,00)	73,98	
1.03	1.03.2.10.0.00.02.0000	1.03.01.2.06.0006	5.1.02	Belanja Barang dan Jasa	5.554.884,00	4.110.000,00	(1.444.884,00)	73,98	
1.03	1.03.2.10.0.00.02.0000	1.03.01.2.06.0009		PENYELENGGARAAN RAPAT KOORDINASI DAN KONSULTASI SKPD	306.644.697,00	108.317.329,00	(198.327.368,00)	35,32	
1.03	1.03.2.10.0.00.02.0000	1.03.01.2.06.0009	5.1	BELANJA OPERASI	306.644.697,00	108.317.329,00	(198.327.368,00)	35,32	
1.03	1.03.2.10.0.00.02.0000	1.03.01.2.06.0009	5.1.02	Belanja Barang dan Jasa	306.644.697,00	108.317.329,00	(198.327.368,00)	35,32	
1.03	1.03.2.10.0.00.02.0000	1.03.01.2.06.0011		DUKUNGAN PELAKSANAAN SISTEM PEMERINTAHAN BERBASIS ELEKTRONIK PADA SKPD	4.578.864.981,60	1.438.053.249,00	(3.140.811.732,60)	31,40	
1.03	1.03.2.10.0.00.02.0000	1.03.01.2.06.0011	5.1	BELANJA OPERASI	4.159.693.106,60	1.061.721.999,00	(3.097.971.107,60)	25,52	
1.03	1.03.2.10.0.00.02.0000	1.03.01.2.06.0011	5.1.02	Belanja Barang dan Jasa	4.159.693.106,60	1.061.721.999,00	(3.097.971.107,60)	25,52	
1.03	1.03.2.10.0.00.02.0000	1.03.01.2.06.0011	5.2	BELANJA MODAL	419.171.875,00	376.331.250,00	(42.840.625,00)	89,77	
1.03	1.03.2.10.0.00.02.0000	1.03.01.2.06.0011	5.2.02	Belanja Modal Peralatan dan Mesin	419.171.875,00	376.331.250,00	(42.840.625,00)	89,77	
1.03	1.03.2.10.0.00.02.0000	1.03.01.2.08		PENYEDIAAN JASA PENUNJANG URUSAN PEMERINTAHAN DAERAH	401.608.551,00	268.259.000,00	(133.349.551,00)	66,79	
1.03	1.03.2.10.0.00.02.0000	1.03.01.2.08.0001		PENYEDIAAN JASA SURAT MENYURAT	6.498.000,00	3.579.500,00	(2.918.500,00)	55,08	
1.03	1.03.2.10.0.00.02.0000	1.03.01.2.08.0001	5.1	BELANJA OPERASI	6.498.000,00	3.579.500,00	(2.918.500,00)	55,08	
1.03	1.03.2.10.0.00.02.0000	1.03.01.2.08.0001	5.1.02	Belanja Barang dan Jasa	6.498.000,00	3.579.500,00	(2.918.500,00)	55,08	
1.03	1.03.2.10.0.00.02.0000	1.03.01.2.08.0002		PENYEDIAAN JASA KOMUNIKASI, SUMBER DAYA AIR DAN LISTRIK	61.494.552,00	30.598.150,00	(30.896.402,00)	49,75	
1.03	1.03.2.10.0.00.02.0000	1.03.01.2.08.0002	5.1	BELANJA OPERASI	61.494.552,00	30.598.150,00	(30.896.402,00)	49,75	
1.03	1.03.2.10.0.00.02.0000	1.03.01.2.08.0002	5.1.02	Belanja Barang dan Jasa	61.494.552,00	30.598.150,00	(30.896.402,00)	49,75	
1.03	1.03.2.10.0.00.02.0000	1.03.01.2.08.0003		PENYEDIAAN JASA PERALATAN DAN PERLENGKAPAN KANTOR	333.615.999,00	234.081.350,00	(99.534.649,00)	70,16	
1.03	1.03.2.10.0.00.02.0000	1.03.01.2.08.0003	5.1	BELANJA OPERASI	333.615.999,00	234.081.350,00	(99.534.649,00)	70,16	
1.03	1.03.2.10.0.00.02.0000	1.03.01.2.08.0003	5.1.02	Belanja Barang dan Jasa	333.615.999,00	234.081.350,00	(99.534.649,00)	70,16	
1.03	1.03.2.10.0.00.02.0000	1.03.01.2.09		PEMELIHARAAN BARANG MILIK DAERAH PENUNJANG URUSAN PEMERINTAHAN DAERAH	661.142.183,81	566.753.086,00	(94.389.097,81)	85,72	
1.03	1.03.2.10.0.00.02.0000	1.03.01.2.09.0001		PENYEDIAAN JASA PEMELIHARAAN, BIAYA PEMELIHARAAN, DAN PAJAK KENDARAAN PERORANGAN DINAS ATAU KENDARAAN DINAS JABATAN	35.955.000,00	31.279.718,00	(4.675.282,00)	86,99	
1.03	1.03.2.10.0.00.02.0000	1.03.01.2.09.0001	5.1	BELANJA OPERASI	35.955.000,00	31.279.718,00	(4.675.282,00)	86,99	
1.03	1.03.2.10.0.00.02.0000	1.03.01.2.09.0001	5.1.02	Belanja Barang dan Jasa	35.955.000,00	31.279.718,00	(4.675.282,00)	86,99	
1.03	1.03.2.10.0.00.02.0000	1.03.01.2.09.0002		PENYEDIAAN JASA PEMELIHARAAN, BIAYA PEMELIHARAAN, PAJAK DAN PERIZINAN KENDARAAN DINAS OPERASIONAL ATAU LAPANGAN	553.470.000,00	476.714.079,00	(76.755.921,00)	86,13	
1.03	1.03.2.10.0.00.02.0000	1.03.01.2.09.0002	5.1	BELANJA OPERASI	553.470.000,00	476.714.079,00	(76.755.921,00)	86,13	
1.03	1.03.2.10.0.00.02.0000	1.03.01.2.09.0002	5.1.02	Belanja Barang dan Jasa	553.470.000,00	476.714.079,00	(76.755.921,00)	86,13	
1.03	1.03.2.10.0.00.02.0000	1.03.01.2.09.0011		PEMELIHARAAN/REHABILITASI SARANA DAN PRASARANA PENDUKUNG GEDUNG KANTOR ATAU BANGUNAN LAINNYA	71.717.183,81	58.759.289,00	(12.957.894,81)	81,93	
1.03	1.03.2.10.0.00.02.0000	1.03.01.2.09.0011	5.1	BELANJA OPERASI	71.717.183,81	58.759.289,00	(12.957.894,81)	81,93	
1.03	1.03.2.10.0.00.02.0000	1.03.01.2.09.0011	5.1.02	Belanja Barang dan Jasa	71.717.183,81	58.759.289,00	(12.957.894,81)	81,93	
1.03	1.03.2.10.0.00.02.0000	1.03.08		PROGRAM PENATAAN BANGUNAN GEDUNG	91.179.549.976,62	75.593.134.066,00	(15.586.415.910,62)	82,90	
1.03	1.03.2.10.0.00.02.0000	1.03.08.2.01		PENYELENGGARAAN BANGUNAN GEDUNG DI WILAYAH DAERAH KABUPATEN/KOTA, PEMBERIAN IZIN MENDIRIKAN BANGUNAN (IMB) DAN SERTIFIKAT LAIK FUNGSI BANGUNAN GEDUNG	91.179.549.976,62	75.593.134.066,00	(15.586.415.910,62)	82,90	
1.03	1.03.2.10.0.00.02.0000	1.03.08.2.01.0015		IDENTIFIKASI, PENETAPAN, PENYELENGGARAAN BANGUNAN GEDUNG CAGAR BUDAYA YANG DILESTARIKAN UNTUK KEPENTINGAN STRATEGIS DAERAH KABUPATEN/KOTA	125.746.275,39	119.114.140,00	(6.632.135,39)	94,72	
1.03	1.03.2.10.0.00.02.0000	1.03.08.2.01.0015	5.1	BELANJA OPERASI	125.746.275,39	119.114.140,00	(6.632.135,39)	94,72	
1.03	1.03.2.10.0.00.02.0000	1.03.08.2.01.0015	5.1.02	Belanja Barang dan Jasa	125.746.275,39	119.114.140,00	(6.632.135,39)	94,72	
1.03	1.03.2.10.0.00.02.0000	1.03.08.2.01.0016		PEMBERIAN KOMPENSASI, INSENTIF DAN DISINSENTIF KEPADA PEMILIK, PENGGUNA, DAN/ATAU PENGELOLA BANGUNAN GEDUNG CAGAR BUDAYA UNTUK KEPENTINGAN STRATEGIS DAERAH KABUPATEN/KOTA	13.524.296,40	13.491.060,00	(33.236,40)	99,75	
1.03	1.03.2.10.0.00.02.0000	1.03.08.2.01.0016	5.1	BELANJA OPERASI	13.524.296,40	13.491.060,00	(33.236,40)	99,75	
1.03	1.03.2.10.0.00.02.0000	1.03.08.2.01.0016	5.1.02	Belanja Barang dan Jasa	13.524.296,40	13.491.060,00	(33.236,40)	99,75	
1.03	1.03.2.10.0.00.02.0000	1.03.08.2.01.0017		PENGUBAHSUAIAN BANGUNAN GEDUNG UNTUK KEPENTINGAN STRATEGIS DAERAH KABUPATEN/KOTA	54.960.460.318,00	45.424.035.500,00	(9.536.424.818,00)	82,64	
1.03	1.03.2.10.0.00.02.0000	1.03.08.2.01.0017	5.1	BELANJA OPERASI	10.388.835.319,00	10.333.090.600,00	(55.744.719,00)	99,46	

KODE REKENING				URAIAN	JUMLAH (Rp)		BERTAMBAH / (BERKURANG)		DASAR HUKUM
					ANGGARAN SETELAH PERUBAHAN	REALISASI	(Rp)	(%)	
1.03	1.03.2.10.0.00.02.0000	1.03.08.2.01.0017	5.1.02	Belanja Barang dan Jasa	48.835.319,00	13.474.600,00	(35.360.719,00)	27,59	
1.03	1.03.2.10.0.00.02.0000	1.03.08.2.01.0017	5.1.05	Belanja Hibah	10.340.000.000,00	10.319.616.000,00	(20.384.000,00)	99,80	
1.03	1.03.2.10.0.00.02.0000	1.03.08.2.01.0017	5.2	BELANJA MODAL	44.571.624.999,00	35.090.944.900,00	(9.480.680.099,00)	78,72	
1.03	1.03.2.10.0.00.02.0000	1.03.08.2.01.0017	5.2.03	Belanja Modal Gedung dan Bangunan	44.571.624.999,00	35.090.944.900,00	(9.480.680.099,00)	78,72	
1.03	1.03.2.10.0.00.02.0000	1.03.08.2.01.0018		PEMELIHARAAN, PERAWATAN, DAN PEMERIKSAAN BERKALA BANGUNAN GEDUNG UNTUK KEPENTINGAN STRATEGIS DAERAH KABUPATEN/KOTA	16.469.271.821,41	15.181.404.600,00	(1.287.867.221,41)	92,18	
1.03	1.03.2.10.0.00.02.0000	1.03.08.2.01.0018	5.1	BELANJA OPERASI	16.469.271.821,41	15.181.404.600,00	(1.287.867.221,41)	92,18	
1.03	1.03.2.10.0.00.02.0000	1.03.08.2.01.0018	5.1.02	Belanja Barang dan Jasa	16.469.271.821,41	15.181.404.600,00	(1.287.867.221,41)	92,18	
1.03	1.03.2.10.0.00.02.0000	1.03.08.2.01.0019		PENYUSUNAN KEBIJAKAN TERKAIT PENYELENGGARAAN BANGUNAN GEDUNG	1.070.656.493,30	857.805.541,00	(212.850.952,30)	80,11	
1.03	1.03.2.10.0.00.02.0000	1.03.08.2.01.0019	5.1	BELANJA OPERASI	1.070.656.493,30	857.805.541,00	(212.850.952,30)	80,11	
1.03	1.03.2.10.0.00.02.0000	1.03.08.2.01.0019	5.1.02	Belanja Barang dan Jasa	1.070.656.493,30	857.805.541,00	(212.850.952,30)	80,11	
1.03	1.03.2.10.0.00.02.0000	1.03.08.2.01.0020		BANTUAN TEKNIS PEMBANGUNAN BANGUNAN GEDUNG NEGARA UNTUK KEPENTINGAN STRATEGIS KABUPATEN/KOTA	13.508.738,20	13.304.425,00	(204.313,20)	98,48	
1.03	1.03.2.10.0.00.02.0000	1.03.08.2.01.0020	5.1	BELANJA OPERASI	13.508.738,20	13.304.425,00	(204.313,20)	98,48	
1.03	1.03.2.10.0.00.02.0000	1.03.08.2.01.0020	5.1.02	Belanja Barang dan Jasa	13.508.738,20	13.304.425,00	(204.313,20)	98,48	
1.03	1.03.2.10.0.00.02.0000	1.03.08.2.01.0021		PEMBANGUNAN, PEMANFAATAN, PELESTARIAAN DAN PEMBONGKARAN BANGUNAN GEDUNG UNTUK KEPENTINGAN STRATEGIS DAERAH KABUPATEN/KOTA	17.112.923.610,12	12.954.524.977,00	(4.158.398.633,12)	75,70	
1.03	1.03.2.10.0.00.02.0000	1.03.08.2.01.0021	5.1	BELANJA OPERASI	1.304.071.633,10	903.815.750,00	(400.255.883,10)	69,30	
1.03	1.03.2.10.0.00.02.0000	1.03.08.2.01.0021	5.1.02	Belanja Barang dan Jasa	604.071.633,10	229.635.750,00	(374.435.883,10)	38,01	
1.03	1.03.2.10.0.00.02.0000	1.03.08.2.01.0021	5.1.05	Belanja Hibah	700.000.000,00	674.180.000,00	(25.820.000,00)	96,31	
1.03	1.03.2.10.0.00.02.0000	1.03.08.2.01.0021	5.2	BELANJA MODAL	15.808.851.977,02	12.050.709.227,00	(3.758.142.750,02)	76,22	
1.03	1.03.2.10.0.00.02.0000	1.03.08.2.01.0021	5.2.03	Belanja Modal Gedung dan Bangunan	15.808.851.977,02	12.050.709.227,00	(3.758.142.750,02)	76,22	
1.03	1.03.2.10.0.00.02.0000	1.03.08.2.01.0022		PEMBINAAN DAN PENGAWASAN PENYELENGGARAAN BANGUNAN GEDUNG	47.732.457,10	44.093.208,00	(3.639.249,10)	92,37	
1.03	1.03.2.10.0.00.02.0000	1.03.08.2.01.0022	5.1	BELANJA OPERASI	47.732.457,10	44.093.208,00	(3.639.249,10)	92,37	
1.03	1.03.2.10.0.00.02.0000	1.03.08.2.01.0022	5.1.02	Belanja Barang dan Jasa	47.732.457,10	44.093.208,00	(3.639.249,10)	92,37	
1.03	1.03.2.10.0.00.02.0000	1.03.08.2.01.0023		PENYELENGGARAAN PENERBITAN PERSETUJUAN BANGUNAN GEDUNG (PBG), SERTIFIKAT LAIK FUNGSI (SLF), SURAT BUKTI KEPEMILIKAN BANGUNAN GEDUNG (SBKBG), RENCANA TEKNIS PEMBONGKARAN BANGUNAN GEDUNG (RTB), TIM PROFESI AHLI (TPA), TIM PENILAI TEKNIS (TPT), PENILIK, DAN PENDATAAN BANGUNAN GEDUNG MELALUI SIMBG	1.365.725.966,70	985.360.615,00	(380.365.351,70)	72,14	
1.03	1.03.2.10.0.00.02.0000	1.03.08.2.01.0023	5.1	BELANJA OPERASI	1.365.725.966,70	985.360.615,00	(380.365.351,70)	72,14	
1.03	1.03.2.10.0.00.02.0000	1.03.08.2.01.0023	5.1.02	Belanja Barang dan Jasa	1.365.725.966,70	985.360.615,00	(380.365.351,70)	72,14	
1.03	1.03.2.10.0.00.02.0000	1.03.09		PROGRAM PENATAAN BANGUNAN DAN LINGKUNGANNYA	467.990.351,70	351.536.550,00	(116.453.801,70)	75,11	
1.03	1.03.2.10.0.00.02.0000	1.03.09.2.01		PENYELENGGARAAN PENATAAN BANGUNAN DAN LINGKUNGANNYA DI DAERAH KABUPATEN/KOTA	467.990.351,70	351.536.550,00	(116.453.801,70)	75,11	
1.03	1.03.2.10.0.00.02.0000	1.03.09.2.01.0007		PENGAWASAN PENATAAN BANGUNAN DAN LINGKUNGAN	467.990.351,70	351.536.550,00	(116.453.801,70)	75,11	
1.03	1.03.2.10.0.00.02.0000	1.03.09.2.01.0007	5.1	BELANJA OPERASI	467.990.351,70	351.536.550,00	(116.453.801,70)	75,11	
1.03	1.03.2.10.0.00.02.0000	1.03.09.2.01.0007	5.1.02	Belanja Barang dan Jasa	467.990.351,70	351.536.550,00	(116.453.801,70)	75,11	
1.03	1.03.2.10.0.00.02.0000	1.03.11		PROGRAM PENGEMBANGAN JASA KONSTRUKSI	329.340.261,58	258.001.800,00	(71.338.461,58)	78,33	
1.03	1.03.2.10.0.00.02.0000	1.03.11.2.01		PENYELENGGARAAN PELATIHAN TENAGA TERAMPIL KONSTRUKSI	329.340.261,58	258.001.800,00	(71.338.461,58)	78,33	
1.03	1.03.2.10.0.00.02.0000	1.03.11.2.01.0010		FASILITASI SERTIFIKASI TENAGA KERJA KONSTRUKSI KUALIFIKASI JABATAN OPERATOR DAN TEKNISI ATAU ANALIS	25.168.358,92	5.125.000,00	(20.043.358,92)	20,36	
1.03	1.03.2.10.0.00.02.0000	1.03.11.2.01.0010	5.1	BELANJA OPERASI	25.168.358,92	5.125.000,00	(20.043.358,92)	20,36	
1.03	1.03.2.10.0.00.02.0000	1.03.11.2.01.0010	5.1.02	Belanja Barang dan Jasa	25.168.358,92	5.125.000,00	(20.043.358,92)	20,36	
1.03	1.03.2.10.0.00.02.0000	1.03.11.2.01.0011		PEMBINAAN DAN PENINGKATAN KAPASITAS KELEMBAGAAN JASA KONSTRUKSI	27.290.950,00	19.050.000,00	(8.240.950,00)	69,80	
1.03	1.03.2.10.0.00.02.0000	1.03.11.2.01.0011	5.1	BELANJA OPERASI	27.290.950,00	19.050.000,00	(8.240.950,00)	69,80	
1.03	1.03.2.10.0.00.02.0000	1.03.11.2.01.0011	5.1.02	Belanja Barang dan Jasa	27.290.950,00	19.050.000,00	(8.240.950,00)	69,80	
1.03	1.03.2.10.0.00.02.0000	1.03.11.2.01.0014		PEMANTAUAN DAN EVALUASI PELATIHAN TENAGA KERJA KONSTRUKSI KUALIFIKASI JABATAN OPERATOR DAN TEKNISI ATAU ANALIS	97.409.747,80	88.172.000,00	(9.237.747,80)	90,51	
1.03	1.03.2.10.0.00.02.0000	1.03.11.2.01.0014	5.1	BELANJA OPERASI	97.409.747,80	88.172.000,00	(9.237.747,80)	90,51	
1.03	1.03.2.10.0.00.02.0000	1.03.11.2.01.0014	5.1.02	Belanja Barang dan Jasa	97.409.747,80	88.172.000,00	(9.237.747,80)	90,51	

KODE REKENING				URAIAN	JUMLAH (Rp)		BERTAMBAH / (BERKURANG)		DASAR HUKUM
					ANGGARAN SETELAH PERUBAHAN	REALISASI	(Rp)	(%)	
1.03	1.03.2.10.0.00.02.0000	1.03.11.2.01.0016		PELATIHAN TENAGA KERJA KONSTRUKSI KUALIFIKASI JABATAN OPERATOR, TEKNISI ATAU ANALIS	179.471.204,86	145.654.800,00	(33.816.404,86)	81,15	
1.03	1.03.2.10.0.00.02.0000	1.03.11.2.01.0016	5.1	BELANJA OPERASI	179.471.204,86	145.654.800,00	(33.816.404,86)	81,15	
1.03	1.03.2.10.0.00.02.0000	1.03.11.2.01.0016	5.1.02	Belanja Barang dan Jasa	179.471.204,86	145.654.800,00	(33.816.404,86)	81,15	
1.03	1.03.2.10.0.00.02.0000	1.03.12		PROGRAM PENYELENGGARAAN PENATAAN RUANG	2.234.853.687,78	2.019.657.701,00	(215.195.986,78)	90,37	
1.03	1.03.2.10.0.00.02.0000	1.03.12.2.01		PENETAPAN RENCANA TATA RUANG WILAYAH (RTRW) DAN RENCANA RINCI TATA RUANG (RRTR) KABUPATEN/KOTA	930.701.773,81	906.211.904,00	(24.489.869,81)	97,36	
1.03	1.03.2.10.0.00.02.0000	1.03.12.2.01.0003		PENETAPAN KEBIJAKAN DALAM RANGKA PELAKSANAAN PENATAAN RUANG	925.254.815,63	902.209.504,00	(23.045.311,63)	97,50	
1.03	1.03.2.10.0.00.02.0000	1.03.12.2.01.0003	5.1	BELANJA OPERASI	925.254.815,63	902.209.504,00	(23.045.311,63)	97,50	
1.03	1.03.2.10.0.00.02.0000	1.03.12.2.01.0003	5.1.02	Belanja Barang dan Jasa	925.254.815,63	902.209.504,00	(23.045.311,63)	97,50	
1.03	1.03.2.10.0.00.02.0000	1.03.12.2.01.0007		PENYEBARLUASAN INFORMASI PENATAAN RUANG	5.446.958,18	4.002.400,00	(1.444.558,18)	73,47	
1.03	1.03.2.10.0.00.02.0000	1.03.12.2.01.0007	5.1	BELANJA OPERASI	5.446.958,18	4.002.400,00	(1.444.558,18)	73,47	
1.03	1.03.2.10.0.00.02.0000	1.03.12.2.01.0007	5.1.02	Belanja Barang dan Jasa	5.446.958,18	4.002.400,00	(1.444.558,18)	73,47	
1.03	1.03.2.10.0.00.02.0000	1.03.12.2.02		KOORDINASI DAN SINKRONISASI PERENCANAAN TATA RUANG DAERAH KABUPATEN/KOTA	456.558.698,88	417.772.292,00	(38.786.406,88)	91,50	
1.03	1.03.2.10.0.00.02.0000	1.03.12.2.02.0004		PENYUSUNAN PETA DASAR	191.602.989,00	187.169.410,00	(4.433.579,00)	97,68	
1.03	1.03.2.10.0.00.02.0000	1.03.12.2.02.0004	5.1	BELANJA OPERASI	191.602.989,00	187.169.410,00	(4.433.579,00)	97,68	
1.03	1.03.2.10.0.00.02.0000	1.03.12.2.02.0004	5.1.02	Belanja Barang dan Jasa	191.602.989,00	187.169.410,00	(4.433.579,00)	97,68	
1.03	1.03.2.10.0.00.02.0000	1.03.12.2.02.0006		PENINGKATAN KOMPETENSI SDM BIDANG PENATAAN RUANG	200.000.000,00	196.000.000,00	(4.000.000,00)	98,00	
1.03	1.03.2.10.0.00.02.0000	1.03.12.2.02.0006	5.1	BELANJA OPERASI	200.000.000,00	196.000.000,00	(4.000.000,00)	98,00	
1.03	1.03.2.10.0.00.02.0000	1.03.12.2.02.0006	5.1.02	Belanja Barang dan Jasa	200.000.000,00	196.000.000,00	(4.000.000,00)	98,00	
1.03	1.03.2.10.0.00.02.0000	1.03.12.2.02.0008		PENINGKATAN PERAN MASYARAKAT DALAM PENATAAN RUANG	64.955.709,88	34.602.882,00	(30.352.827,88)	53,27	
1.03	1.03.2.10.0.00.02.0000	1.03.12.2.02.0008	5.1	BELANJA OPERASI	64.955.709,88	34.602.882,00	(30.352.827,88)	53,27	
1.03	1.03.2.10.0.00.02.0000	1.03.12.2.02.0008	5.1.02	Belanja Barang dan Jasa	64.955.709,88	34.602.882,00	(30.352.827,88)	53,27	
1.03	1.03.2.10.0.00.02.0000	1.03.12.2.03		KOORDINASI DAN SINKRONISASI PEMANFAATAN RUANG DAERAH KABUPATEN/KOTA	435.844.688,68	425.153.717,00	(10.690.971,68)	97,54	
1.03	1.03.2.10.0.00.02.0000	1.03.12.2.03.0003		KOORDINASI PENYELENGGARAAN PENATAAN RUANG	240.398.304,20	234.506.967,00	(5.891.337,20)	97,54	
1.03	1.03.2.10.0.00.02.0000	1.03.12.2.03.0003	5.1	BELANJA OPERASI	240.398.304,20	234.506.967,00	(5.891.337,20)	97,54	
1.03	1.03.2.10.0.00.02.0000	1.03.12.2.03.0003	5.1.02	Belanja Barang dan Jasa	240.398.304,20	234.506.967,00	(5.891.337,20)	97,54	
1.03	1.03.2.10.0.00.02.0000	1.03.12.2.03.0007		SISTEM INFORMASI DAN KOMUNIKASI PENATAAN RUANG	195.446.384,48	190.646.750,00	(4.799.634,48)	97,54	
1.03	1.03.2.10.0.00.02.0000	1.03.12.2.03.0007	5.1	BELANJA OPERASI	195.446.384,48	190.646.750,00	(4.799.634,48)	97,54	
1.03	1.03.2.10.0.00.02.0000	1.03.12.2.03.0007	5.1.02	Belanja Barang dan Jasa	195.446.384,48	190.646.750,00	(4.799.634,48)	97,54	
1.03	1.03.2.10.0.00.02.0000	1.03.12.2.04		KOORDINASI DAN SINKRONISASI PENGENDALIAN PEMANFAATAN RUANG DAERAH KABUPATEN/KOTA	411.748.526,41	270.519.788,00	(141.228.738,41)	65,70	
1.03	1.03.2.10.0.00.02.0000	1.03.12.2.04.0004		KOORDINASI PELAKSANAAN PENATAAN RUANG	341.588.970,20	207.611.108,00	(133.977.862,20)	60,77	
1.03	1.03.2.10.0.00.02.0000	1.03.12.2.04.0004	5.1	BELANJA OPERASI	341.588.970,20	207.611.108,00	(133.977.862,20)	60,77	
1.03	1.03.2.10.0.00.02.0000	1.03.12.2.04.0004	5.1.02	Belanja Barang dan Jasa	341.588.970,20	207.611.108,00	(133.977.862,20)	60,77	
1.03	1.03.2.10.0.00.02.0000	1.03.12.2.04.0009		OPERASIONALISASI TUGAS DAN FUNGSI FORUM PENATAAN RUANG	70.159.556,21	62.908.680,00	(7.250.876,21)	89,66	
1.03	1.03.2.10.0.00.02.0000	1.03.12.2.04.0009	5.1	BELANJA OPERASI	70.159.556,21	62.908.680,00	(7.250.876,21)	89,66	
1.03	1.03.2.10.0.00.02.0000	1.03.12.2.04.0009	5.1.02	Belanja Barang dan Jasa	70.159.556,21	62.908.680,00	(7.250.876,21)	89,66	
				JUMLAH BELANJA	123.218.481.768,53	99.467.192.382,00	(23.751.289.386,53)	80,72	
				SURPLUS / (DEFISIT)	(61.118.362.341,53)	(54.275.544.147,00)	6.842.818.194,53	88,80	
				SISA LEBIH PEMBIAYAAN ANGGARAN (SILPA)	(61.118.362.341,53)	(54.275.544.147,00)	6.842.818.194,53	88,80	

PEMERINTAH KOTA SEMARANG

RINCIAN APBD MENURUT URUSAN PEMERINTAHAN DAERAH, ORGANISASI, PROGRAM, KEGIATAN, SUB KEGIATAN, KELOMPOK, DAN JENIS PENDAPATAN, BELANJA, DAN PEMBIAYAAN

TAHUN ANGGARAN 2025

Urusan Pemerintahan : URUSAN PEMERINTAHAN WAJIB YANG TIDAK BERKAITAN DENGAN PELAYANAN DASAR
Bidang Urusan : URUSAN PEMERINTAHAN BIDANG PERTANAHAN
Organisasi : DINAS PENATAAN RUANG

KODE REKENING				URAIAN	JUMLAH (Rp)		BERTAMBAH / (BERKURANG)		DASAR HUKUM
					ANGGARAN SETELAH PERUBAHAN	REALISASI	(Rp)	(%)	
	1.03.2.10.0.00.02.0000		4	PENDAPATAN DAERAH	62.100.119.427,00	45.191.648.235,00	(16.908.471.192,00)	72,77	
	1.03.2.10.0.00.02.0000		4.1	PENDAPATAN ASLI DAERAH (PAD)	62.100.119.427,00	45.191.648.235,00	(16.908.471.192,00)	72,77	
	1.03.2.10.0.00.02.0000		4.1.02	Retribusi Daerah	62.100.119.427,00	45.191.648.235,00	(16.908.471.192,00)	72,77	
				JUMLAH PENDAPATAN	62.100.119.427,00	45.191.648.235,00	(16.908.471.192,00)	72,77	
2.10	1.03.2.10.0.00.02.0000		5	BELANJA DAERAH	1.554.546.700,10	1.459.472.394,00	(95.074.306,10)	93,88	
2.10	1.03.2.10.0.00.02.0000	2.10.04		PROGRAM PENYELESAIAN SENGKETA TANAH GARAPAN	309.338.096,00	291.575.520,00	(17.762.576,00)	94,25	
2.10	1.03.2.10.0.00.02.0000	2.10.04.2.01		PENYELESAIAN SENGKETA TANAH GARAPAN DALAM DAERAH KABUPATEN/KOTA	309.338.096,00	291.575.520,00	(17.762.576,00)	94,25	
2.10	1.03.2.10.0.00.02.0000	2.10.04.2.01.0004		MEDIASI PENYELESAIAN KASUS PERTANAHAN DALAM 1 (SATU) DAERAH KABUPATEN/KOTA	105.673.500,00	99.649.320,00	(6.024.180,00)	94,29	
2.10	1.03.2.10.0.00.02.0000	2.10.04.2.01.0004	5.1	BELANJA OPERASI	105.673.500,00	99.649.320,00	(6.024.180,00)	94,29	
2.10	1.03.2.10.0.00.02.0000	2.10.04.2.01.0004	5.1.02	Belanja Barang dan Jasa	105.673.500,00	99.649.320,00	(6.024.180,00)	94,29	
2.10	1.03.2.10.0.00.02.0000	2.10.04.2.01.0005		INVENTARISASI KASUS PERTANAHAN DALAM 1 (SATU) DAERAH KABUPATEN/KOTA	203.664.596,00	191.926.200,00	(11.738.396,00)	94,23	
2.10	1.03.2.10.0.00.02.0000	2.10.04.2.01.0005	5.1	BELANJA OPERASI	203.664.596,00	191.926.200,00	(11.738.396,00)	94,23	
2.10	1.03.2.10.0.00.02.0000	2.10.04.2.01.0005	5.1.02	Belanja Barang dan Jasa	203.664.596,00	191.926.200,00	(11.738.396,00)	94,23	
2.10	1.03.2.10.0.00.02.0000	2.10.05		PROGRAM PENYELESAIAN GANTI KERUGIAN DAN SANTUNAN TANAH UNTUK PEMBANGUNAN	405.543.898,10	383.340.400,00	(22.203.498,10)	94,52	
2.10	1.03.2.10.0.00.02.0000	2.10.05.2.01		PENYELESAIAN MASALAH GANTI KERUGIAN DAN SANTUNAN TANAH UNTUK PEMBANGUNAN OLEH PEMERINTAH DAERAH KABUPATEN/KOTA	405.543.898,10	383.340.400,00	(22.203.498,10)	94,52	
2.10	1.03.2.10.0.00.02.0000	2.10.05.2.01.0002		KOORDINASI DAN SINKRONISASI PENYELESAIAN MASALAH GANTI KERUGIAN DAN SANTUNAN TANAH UNTUK PEMBANGUNAN OLEH PEMERINTAH DAERAH KABUPATEN/KOTA	405.543.898,10	383.340.400,00	(22.203.498,10)	94,52	
2.10	1.03.2.10.0.00.02.0000	2.10.05.2.01.0002	5.1	BELANJA OPERASI	405.543.898,10	383.340.400,00	(22.203.498,10)	94,52	
2.10	1.03.2.10.0.00.02.0000	2.10.05.2.01.0002	5.1.02	Belanja Barang dan Jasa	405.543.898,10	383.340.400,00	(22.203.498,10)	94,52	
2.10	1.03.2.10.0.00.02.0000	2.10.06		PROGRAM REDISTRIBUSI TANAH, DAN GANTI KERUGIAN PROGRAM TANAH KELEBIHAN MAKSIMUM DAN TANAH ABSENTEE	278.336.485,00	259.993.949,00	(18.342.536,00)	93,40	
2.10	1.03.2.10.0.00.02.0000	2.10.06.2.01		PENETAPAN SUBJEK DAN OBJEK REDISTRIBUSI TANAH SERTA GANTI KERUGIAN TANAH KELEBIHAN MAKSIMUM DAN TANAH ABSENTEE DALAM 1 (SATU) DAERAH KABUPATEN/KOTA	278.336.485,00	259.993.949,00	(18.342.536,00)	93,40	
2.10	1.03.2.10.0.00.02.0000	2.10.06.2.01.0002		INVENTARISASI DAN REKOMENDASI OBJEK REDISTRIBUSI TANAH	169.826.861,00	158.489.409,00	(11.337.452,00)	93,32	
2.10	1.03.2.10.0.00.02.0000	2.10.06.2.01.0002	5.1	BELANJA OPERASI	169.826.861,00	158.489.409,00	(11.337.452,00)	93,32	
2.10	1.03.2.10.0.00.02.0000	2.10.06.2.01.0002	5.1.02	Belanja Barang dan Jasa	169.826.861,00	158.489.409,00	(11.337.452,00)	93,32	
2.10	1.03.2.10.0.00.02.0000	2.10.06.2.01.0004		KOORDINASI DAN SINKRONISASI PENATAAN AKSES DALAM PEMANFAATAN REDISTRIBUSI TANAH DALAM 1 (SATU) KABUPATEN/KOTA	108.509.624,00	101.504.540,00	(7.005.084,00)	93,54	
2.10	1.03.2.10.0.00.02.0000	2.10.06.2.01.0004	5.1	BELANJA OPERASI	108.509.624,00	101.504.540,00	(7.005.084,00)	93,54	
2.10	1.03.2.10.0.00.02.0000	2.10.06.2.01.0004	5.1.02	Belanja Barang dan Jasa	108.509.624,00	101.504.540,00	(7.005.084,00)	93,54	
2.10	1.03.2.10.0.00.02.0000	2.10.08		PROGRAM PENGELOLAAN TANAH KOSONG	122.355.006,00	112.227.825,00	(10.127.181,00)	91,72	
2.10	1.03.2.10.0.00.02.0000	2.10.08.2.01		PENYELESAIAN MASALAH TANAH KOSONG	8.439.457,00	6.907.900,00	(1.531.557,00)	81,85	
2.10	1.03.2.10.0.00.02.0000	2.10.08.2.01.0001		KOORDINASI DAN SINKRONISASI PENYELESAIAN TANAH KOSONG DI DALAM 1 (SATU) DAERAH KABUPATEN/KOTA	8.439.457,00	6.907.900,00	(1.531.557,00)	81,85	

KODE REKENING				URAIAN	JUMLAH (Rp)		BERTAMBAH / (BERKURANG)		DASAR HUKUM
					ANGGARAN SETELAH PERUBAHAN	REALISASI	(Rp)	(%)	
2.10	1.03.2.10.0.00.02.0000	2.10.08.2.01.0001	5.1	BELANJA OPERASI	8.439.457,00	6.907.900,00	(1.531.557,00)	81,85	
2.10	1.03.2.10.0.00.02.0000	2.10.08.2.01.0001	5.1.02	Belanja Barang dan Jasa	8.439.457,00	6.907.900,00	(1.531.557,00)	81,85	
2.10	1.03.2.10.0.00.02.0000	2.10.08.2.02		INVENTARISASI DAN PEMANFAATAN TANAH KOSONG	113.915.549,00	105.319.925,00	(8.595.624,00)	92,45	
2.10	1.03.2.10.0.00.02.0000	2.10.08.2.02.0001		PELAKSANAAN INVENTARISASI TANAH KOSONG	113.915.549,00	105.319.925,00	(8.595.624,00)	92,45	
2.10	1.03.2.10.0.00.02.0000	2.10.08.2.02.0001	5.1	BELANJA OPERASI	113.915.549,00	105.319.925,00	(8.595.624,00)	92,45	
2.10	1.03.2.10.0.00.02.0000	2.10.08.2.02.0001	5.1.02	Belanja Barang dan Jasa	113.915.549,00	105.319.925,00	(8.595.624,00)	92,45	
2.10	1.03.2.10.0.00.02.0000	2.10.10		PROGRAM PENATAGUNAAN TANAH	438.973.215,00	412.334.700,00	(26.638.515,00)	93,93	
2.10	1.03.2.10.0.00.02.0000	2.10.10.2.01		PENGGUNAAN TANAH YANG HAMPARANNYA DALAM SATU DAERAH KABUPATEN/KOTA	438.973.215,00	412.334.700,00	(26.638.515,00)	93,93	
2.10	1.03.2.10.0.00.02.0000	2.10.10.2.01.0001		KOORDINASI DAN SINKRONISASI PERENCANAAN PENGGUNAAN TANAH	438.973.215,00	412.334.700,00	(26.638.515,00)	93,93	
2.10	1.03.2.10.0.00.02.0000	2.10.10.2.01.0001	5.1	BELANJA OPERASI	438.973.215,00	412.334.700,00	(26.638.515,00)	93,93	
2.10	1.03.2.10.0.00.02.0000	2.10.10.2.01.0001	5.1.02	Belanja Barang dan Jasa	438.973.215,00	412.334.700,00	(26.638.515,00)	93,93	
				JUMLAH BELANJA	1.554.546.700,10	1.459.472.394,00	(95.074.306,10)	93,88	
				SURPLUS / (DEFISIT)	60.545.572.726,90	43.732.175.841,00	(16.813.396.885,90)	72,23	
				SISA LEBIH PEMBIAYAAN ANGGARAN (SILPA)	60.545.572.726,90	43.732.175.841,00	(16.813.396.885,90)	72,23	

PEMERINTAH KOTA SEMARANG

RINCIAN APBD MENURUT URUSAN PEMERINTAHAN DAERAH, ORGANISASI, PROGRAM, KEGIATAN, SUB KEGIATAN, KELOMPOK, DAN JENIS PENDAPATAN, BELANJA, DAN PEMBIAYAAN

TAHUN ANGGARAN 2025

Urusan Pemerintahan : URUSAN PEMERINTAHAN WAJIB YANG BERKAITAN DENGAN PELAYANAN DASAR
Bidang Urusan : URUSAN PEMERINTAHAN BIDANG PEKERJAAN UMUM DAN PENATAAN RUANG
Organisasi : DINAS PEKERJAAN UMUM

KODE REKENING				URAIAN	JUMLAH (Rp)		BERTAMBAH / (BERKURANG)		DASAR HUKUM
					ANGGARAN SETELAH PERUBAHAN	REALISASI	(Rp)	(%)	
	1.03.0.00.0.00.01.0000		4	PENDAPATAN DAERAH	278.380.000,00	409.141.000,00	130.761.000,00	146,97	
	1.03.0.00.0.00.01.0000		4.1	PENDAPATAN ASLI DAERAH (PAD)	278.380.000,00	409.141.000,00	130.761.000,00	146,97	
	1.03.0.00.0.00.01.0000		4.1.02	Retribusi Daerah	278.380.000,00	409.141.000,00	130.761.000,00	146,97	
				JUMLAH PENDAPATAN	278.380.000,00	409.141.000,00	130.761.000,00	146,97	
1.03	1.03.0.00.0.00.01.0000		5	BELANJA DAERAH	384.078.990.969,98	280.078.405.710,00	(104.000.585.259,98)	72,92	
1.03	1.03.0.00.0.00.01.0000	1.03.01		PROGRAM PENUNJANG URUSAN PEMERINTAHAN DAERAH KABUPATEN/KOTA	75.140.389.102,20	64.596.787.441,00	(10.543.601.661,20)	85,96	
1.03	1.03.0.00.0.00.01.0000	1.03.01.2.01		PERENCANAAN, PENGANGGARAN, DAN EVALUASI KINERJA PERANGKAT DAERAH	106.921.600,00	80.607.155,00	(26.314.445,00)	75,38	
1.03	1.03.0.00.0.00.01.0000	1.03.01.2.01.0001		PENYUSUNAN DOKUMEN PERENCANAAN PERANGKAT DAERAH	30.171.600,00	11.219.440,00	(18.952.160,00)	37,18	
1.03	1.03.0.00.0.00.01.0000	1.03.01.2.01.0001	5.1	BELANJA OPERASI	30.171.600,00	11.219.440,00	(18.952.160,00)	37,18	
1.03	1.03.0.00.0.00.01.0000	1.03.01.2.01.0001	5.1.02	Belanja Barang dan Jasa	30.171.600,00	11.219.440,00	(18.952.160,00)	37,18	
1.03	1.03.0.00.0.00.01.0000	1.03.01.2.01.0002		KOORDINASI DAN PENYUSUNAN DOKUMEN RKA-SKPD	4.764.900,00	4.704.100,00	(60.800,00)	98,72	
1.03	1.03.0.00.0.00.01.0000	1.03.01.2.01.0002	5.1	BELANJA OPERASI	4.764.900,00	4.704.100,00	(60.800,00)	98,72	
1.03	1.03.0.00.0.00.01.0000	1.03.01.2.01.0002	5.1.02	Belanja Barang dan Jasa	4.764.900,00	4.704.100,00	(60.800,00)	98,72	
1.03	1.03.0.00.0.00.01.0000	1.03.01.2.01.0003		KOORDINASI DAN PENYUSUNAN DOKUMEN PERUBAHAN RKA-SKPD	4.370.900,00	1.792.900,00	(2.578.000,00)	41,01	
1.03	1.03.0.00.0.00.01.0000	1.03.01.2.01.0003	5.1	BELANJA OPERASI	4.370.900,00	1.792.900,00	(2.578.000,00)	41,01	
1.03	1.03.0.00.0.00.01.0000	1.03.01.2.01.0003	5.1.02	Belanja Barang dan Jasa	4.370.900,00	1.792.900,00	(2.578.000,00)	41,01	
1.03	1.03.0.00.0.00.01.0000	1.03.01.2.01.0004		KOORDINASI DAN PENYUSUNAN DPA-SKPD	4.964.100,00	4.347.300,00	(616.800,00)	87,57	
1.03	1.03.0.00.0.00.01.0000	1.03.01.2.01.0004	5.1	BELANJA OPERASI	4.964.100,00	4.347.300,00	(616.800,00)	87,57	
1.03	1.03.0.00.0.00.01.0000	1.03.01.2.01.0004	5.1.02	Belanja Barang dan Jasa	4.964.100,00	4.347.300,00	(616.800,00)	87,57	
1.03	1.03.0.00.0.00.01.0000	1.03.01.2.01.0005		KOORDINASI DAN PENYUSUNAN PERUBAHAN DPA- SKPD	4.370.900,00	4.046.500,00	(324.400,00)	92,57	
1.03	1.03.0.00.0.00.01.0000	1.03.01.2.01.0005	5.1	BELANJA OPERASI	4.370.900,00	4.046.500,00	(324.400,00)	92,57	
1.03	1.03.0.00.0.00.01.0000	1.03.01.2.01.0005	5.1.02	Belanja Barang dan Jasa	4.370.900,00	4.046.500,00	(324.400,00)	92,57	
1.03	1.03.0.00.0.00.01.0000	1.03.01.2.01.0006		KOORDINASI DAN PENYUSUNAN LAPORAN CAPAIAN KINERJA DAN IKHTISAR REALISASI KINERJA SKPD	3.698.200,00	3.254.680,00	(443.520,00)	88,00	
1.03	1.03.0.00.0.00.01.0000	1.03.01.2.01.0006	5.1	BELANJA OPERASI	3.698.200,00	3.254.680,00	(443.520,00)	88,00	
1.03	1.03.0.00.0.00.01.0000	1.03.01.2.01.0006	5.1.02	Belanja Barang dan Jasa	3.698.200,00	3.254.680,00	(443.520,00)	88,00	
1.03	1.03.0.00.0.00.01.0000	1.03.01.2.01.0007		EVALUASI KINERJA PERANGKAT DAERAH	4.581.000,00	2.193.000,00	(2.388.000,00)	47,87	
1.03	1.03.0.00.0.00.01.0000	1.03.01.2.01.0007	5.1	BELANJA OPERASI	4.581.000,00	2.193.000,00	(2.388.000,00)	47,87	
1.03	1.03.0.00.0.00.01.0000	1.03.01.2.01.0007	5.1.02	Belanja Barang dan Jasa	4.581.000,00	2.193.000,00	(2.388.000,00)	47,87	
1.03	1.03.0.00.0.00.01.0000	1.03.01.2.01.0008		PENYELENGGARAAN WALIDATA PENDUKUNG STATISTIK SEKTORAL DAERAH	50.000.000,00	49.049.235,00	(950.765,00)	98,09	

KODE REKENING				URAIAN	JUMLAH (Rp)		BERTAMBAH / (BERKURANG)		DASAR HUKUM
					ANGGARAN SETELAH PERUBAHAN	REALISASI	(Rp)	(%)	
1.03	1.03.0.00.0.00.01.0000	1.03.01.2.01.0008	5.1	BELANJA OPERASI	50.000.000,00	49.049.235,00	(950.765,00)	98,09	
1.03	1.03.0.00.0.00.01.0000	1.03.01.2.01.0008	5.1.02	Belanja Barang dan Jasa	50.000.000,00	49.049.235,00	(950.765,00)	98,09	
1.03	1.03.0.00.0.00.01.0000	1.03.01.2.02		ADMINISTRASI KEUANGAN PERANGKAT DAERAH	35.811.635.536,66	29.785.817.390,00	(6.025.818.146,66)	83,17	
1.03	1.03.0.00.0.00.01.0000	1.03.01.2.02.0001		PENYEDIAAN GAJI DAN TUNJANGAN ASN	34.829.333.836,66	29.281.405.150,00	(5.547.928.686,66)	84,07	
1.03	1.03.0.00.0.00.01.0000	1.03.01.2.02.0001	5.1	BELANJA OPERASI	34.829.333.836,66	29.281.405.150,00	(5.547.928.686,66)	84,07	
1.03	1.03.0.00.0.00.01.0000	1.03.01.2.02.0001	5.1.01	Belanja Pegawai	34.829.333.836,66	29.281.405.150,00	(5.547.928.686,66)	84,07	
1.03	1.03.0.00.0.00.01.0000	1.03.01.2.02.0002		PENYEDIAAN ADMINISTRASI PELAKSANAAN TUGAS ASN	973.315.700,00	495.800.000,00	(477.515.700,00)	50,93	
1.03	1.03.0.00.0.00.01.0000	1.03.01.2.02.0002	5.1	BELANJA OPERASI	973.315.700,00	495.800.000,00	(477.515.700,00)	50,93	
1.03	1.03.0.00.0.00.01.0000	1.03.01.2.02.0002	5.1.02	Belanja Barang dan Jasa	973.315.700,00	495.800.000,00	(477.515.700,00)	50,93	
1.03	1.03.0.00.0.00.01.0000	1.03.01.2.02.0005		KOORDINASI DAN PENYUSUNAN LAPORAN KEUANGAN AKHIR TAHUN SKPD	2.359.400,00	2.165.240,00	(194.160,00)	91,77	
1.03	1.03.0.00.0.00.01.0000	1.03.01.2.02.0005	5.1	BELANJA OPERASI	2.359.400,00	2.165.240,00	(194.160,00)	91,77	
1.03	1.03.0.00.0.00.01.0000	1.03.01.2.02.0005	5.1.02	Belanja Barang dan Jasa	2.359.400,00	2.165.240,00	(194.160,00)	91,77	
1.03	1.03.0.00.0.00.01.0000	1.03.01.2.02.0007		KOORDINASI DAN PENYUSUNAN LAPORAN KEUANGAN BULANAN/ TRIWULANAN/ SEMESTERAN SKPD	3.706.200,00	3.605.200,00	(101.000,00)	97,27	
1.03	1.03.0.00.0.00.01.0000	1.03.01.2.02.0007	5.1	BELANJA OPERASI	3.706.200,00	3.605.200,00	(101.000,00)	97,27	
1.03	1.03.0.00.0.00.01.0000	1.03.01.2.02.0007	5.1.02	Belanja Barang dan Jasa	3.706.200,00	3.605.200,00	(101.000,00)	97,27	
1.03	1.03.0.00.0.00.01.0000	1.03.01.2.02.0008		PENYUSUNAN PELAPORAN DAN ANALISIS PROGNOSIS REALISASI ANGGARAN	2.920.400,00	2.841.800,00	(78.600,00)	97,30	
1.03	1.03.0.00.0.00.01.0000	1.03.01.2.02.0008	5.1	BELANJA OPERASI	2.920.400,00	2.841.800,00	(78.600,00)	97,30	
1.03	1.03.0.00.0.00.01.0000	1.03.01.2.02.0008	5.1.02	Belanja Barang dan Jasa	2.920.400,00	2.841.800,00	(78.600,00)	97,30	
1.03	1.03.0.00.0.00.01.0000	1.03.01.2.03		ADMINISTRASI BARANG MILIK DAERAH PADA PERANGKAT DAERAH	4.554.200,00	3.773.000,00	(781.200,00)	82,84	
1.03	1.03.0.00.0.00.01.0000	1.03.01.2.03.0001		PENYUSUNAN PERENCANAAN KEBUTUHAN BARANG MILIK DAERAH SKPD	1.459.400,00	1.346.800,00	(112.600,00)	92,28	
1.03	1.03.0.00.0.00.01.0000	1.03.01.2.03.0001	5.1	BELANJA OPERASI	1.459.400,00	1.346.800,00	(112.600,00)	92,28	
1.03	1.03.0.00.0.00.01.0000	1.03.01.2.03.0001	5.1.02	Belanja Barang dan Jasa	1.459.400,00	1.346.800,00	(112.600,00)	92,28	
1.03	1.03.0.00.0.00.01.0000	1.03.01.2.03.0006		PENATAUSAHAAN BARANG MILIK DAERAH PADA SKPD	3.094.800,00	2.426.200,00	(668.600,00)	78,39	
1.03	1.03.0.00.0.00.01.0000	1.03.01.2.03.0006	5.1	BELANJA OPERASI	3.094.800,00	2.426.200,00	(668.600,00)	78,39	
1.03	1.03.0.00.0.00.01.0000	1.03.01.2.03.0006	5.1.02	Belanja Barang dan Jasa	3.094.800,00	2.426.200,00	(668.600,00)	78,39	
1.03	1.03.0.00.0.00.01.0000	1.03.01.2.05		ADMINISTRASI KEPEGAWAIAN PERANGKAT DAERAH	7.434.200,00	2.775.000,00	(4.659.200,00)	37,32	
1.03	1.03.0.00.0.00.01.0000	1.03.01.2.05.0003		PENDATAAN DAN PENGOLAHAN ADMINISTRASI KEPEGAWAIAN	2.954.200,00	2.775.000,00	(179.200,00)	93,93	
1.03	1.03.0.00.0.00.01.0000	1.03.01.2.05.0003	5.1	BELANJA OPERASI	2.954.200,00	2.775.000,00	(179.200,00)	93,93	
1.03	1.03.0.00.0.00.01.0000	1.03.01.2.05.0003	5.1.02	Belanja Barang dan Jasa	2.954.200,00	2.775.000,00	(179.200,00)	93,93	
1.03	1.03.0.00.0.00.01.0000	1.03.01.2.05.0005		MONITORING, EVALUASI, DAN PENILAIAN KINERJA PEGAWAI	4.480.000,00	0,00	(4.480.000,00)	0,00	
1.03	1.03.0.00.0.00.01.0000	1.03.01.2.05.0005	5.1	BELANJA OPERASI	4.480.000,00	0,00	(4.480.000,00)	0,00	
1.03	1.03.0.00.0.00.01.0000	1.03.01.2.05.0005	5.1.02	Belanja Barang dan Jasa	4.480.000,00	0,00	(4.480.000,00)	0,00	
1.03	1.03.0.00.0.00.01.0000	1.03.01.2.06		ADMINISTRASI UMUM PERANGKAT DAERAH	1.872.401.105,88	1.246.773.884,00	(625.627.221,88)	66,58	
1.03	1.03.0.00.0.00.01.0000	1.03.01.2.06.0001		PENYEDIAAN KOMPONEN INSTALASI LISTRIK/PENERANGAN BANGUNAN KANTOR	277.061.223,88	170.367.936,00	(106.693.287,88)	61,49	
1.03	1.03.0.00.0.00.01.0000	1.03.01.2.06.0001	5.1	BELANJA OPERASI	277.061.223,88	170.367.936,00	(106.693.287,88)	61,49	
1.03	1.03.0.00.0.00.01.0000	1.03.01.2.06.0001	5.1.02	Belanja Barang dan Jasa	277.061.223,88	170.367.936,00	(106.693.287,88)	61,49	
1.03	1.03.0.00.0.00.01.0000	1.03.01.2.06.0002		PENYEDIAAN PERALATAN DAN PERLENGKAPAN KANTOR	408.581.700,00	376.832.436,00	(31.749.264,00)	92,22	
1.03	1.03.0.00.0.00.01.0000	1.03.01.2.06.0002	5.1	BELANJA OPERASI	347.717.048,00	341.132.436,00	(6.584.612,00)	98,10	
1.03	1.03.0.00.0.00.01.0000	1.03.01.2.06.0002	5.1.02	Belanja Barang dan Jasa	347.717.048,00	341.132.436,00	(6.584.612,00)	98,10	
1.03	1.03.0.00.0.00.01.0000	1.03.01.2.06.0002	5.2	BELANJA MODAL	60.864.652,00	35.700.000,00	(25.164.652,00)	58,65	
1.03	1.03.0.00.0.00.01.0000	1.03.01.2.06.0002	5.2.02	Belanja Modal Peralatan dan Mesin	60.864.652,00	35.700.000,00	(25.164.652,00)	58,65	
1.03	1.03.0.00.0.00.01.0000	1.03.01.2.06.0003		PENYEDIAAN PERALATAN RUMAH TANGGA	75.000.000,00	74.988.000,00	(12.000,00)	99,98	

KODE REKENING				URAIAN	JUMLAH (Rp)		BERTAMBAH / (BERKURANG)		DASAR HUKUM
					ANGGARAN SETELAH PERUBAHAN	REALISASI	(Rp)	(%)	
1.03	1.03.0.00.0.00.01.0000	1.03.01.2.06.0003	5.1	BELANJA OPERASI	75.000.000,00	74.988.000,00	(12.000,00)	99,98	
1.03	1.03.0.00.0.00.01.0000	1.03.01.2.06.0003	5.1.02	Belanja Barang dan Jasa	75.000.000,00	74.988.000,00	(12.000,00)	99,98	
1.03	1.03.0.00.0.00.01.0000	1.03.01.2.06.0005		PENYEDIAAN BARANG CETAKAN DAN PENGGANDAAN	277.133.551,00	171.990.510,00	(105.143.041,00)	62,06	
1.03	1.03.0.00.0.00.01.0000	1.03.01.2.06.0005	5.1	BELANJA OPERASI	277.133.551,00	171.990.510,00	(105.143.041,00)	62,06	
1.03	1.03.0.00.0.00.01.0000	1.03.01.2.06.0005	5.1.02	Belanja Barang dan Jasa	277.133.551,00	171.990.510,00	(105.143.041,00)	62,06	
1.03	1.03.0.00.0.00.01.0000	1.03.01.2.06.0006		PENYEDIAAN BAHAN BACAAN DAN PERATURAN PERUNDANG-UNDANGAN	29.000,00	0,00	(29.000,00)	0,00	
1.03	1.03.0.00.0.00.01.0000	1.03.01.2.06.0006	5.1	BELANJA OPERASI	29.000,00	0,00	(29.000,00)	0,00	
1.03	1.03.0.00.0.00.01.0000	1.03.01.2.06.0006	5.1.02	Belanja Barang dan Jasa	29.000,00	0,00	(29.000,00)	0,00	
1.03	1.03.0.00.0.00.01.0000	1.03.01.2.06.0008		FASILITASI KUNJUNGAN TAMU	187.814.351,00	161.786.384,00	(26.027.967,00)	86,14	
1.03	1.03.0.00.0.00.01.0000	1.03.01.2.06.0008	5.1	BELANJA OPERASI	187.814.351,00	161.786.384,00	(26.027.967,00)	86,14	
1.03	1.03.0.00.0.00.01.0000	1.03.01.2.06.0008	5.1.02	Belanja Barang dan Jasa	187.814.351,00	161.786.384,00	(26.027.967,00)	86,14	
1.03	1.03.0.00.0.00.01.0000	1.03.01.2.06.0009		PENYELENGGARAAN RAPAT KOORDINASI DAN KONSULTASI SKPD	407.379.872,00	55.534.409,00	(351.845.463,00)	13,63	
1.03	1.03.0.00.0.00.01.0000	1.03.01.2.06.0009	5.1	BELANJA OPERASI	407.379.872,00	55.534.409,00	(351.845.463,00)	13,63	
1.03	1.03.0.00.0.00.01.0000	1.03.01.2.06.0009	5.1.02	Belanja Barang dan Jasa	407.379.872,00	55.534.409,00	(351.845.463,00)	13,63	
1.03	1.03.0.00.0.00.01.0000	1.03.01.2.06.0011		DUKUNGAN PELAKSANAAN SISTEM PEMERINTAHAN BERBASIS ELEKTRONIK PADA SKPD	239.401.408,00	235.274.209,00	(4.127.199,00)	98,27	
1.03	1.03.0.00.0.00.01.0000	1.03.01.2.06.0011	5.1	BELANJA OPERASI	10.593.000,00	10.521.523,00	(71.477,00)	99,32	
1.03	1.03.0.00.0.00.01.0000	1.03.01.2.06.0011	5.1.02	Belanja Barang dan Jasa	10.593.000,00	10.521.523,00	(71.477,00)	99,32	
1.03	1.03.0.00.0.00.01.0000	1.03.01.2.06.0011	5.2	BELANJA MODAL	228.808.408,00	224.752.686,00	(4.055.722,00)	98,22	
1.03	1.03.0.00.0.00.01.0000	1.03.01.2.06.0011	5.2.02	Belanja Modal Peralatan dan Mesin	40.708.407,00	37.458.160,00	(3.250.247,00)	92,01	
1.03	1.03.0.00.0.00.01.0000	1.03.01.2.06.0011	5.2.03	Belanja Modal Gedung dan Bangunan	1.561.770,00	1.472.526,00	(89.244,00)	94,28	
1.03	1.03.0.00.0.00.01.0000	1.03.01.2.06.0011	5.2.04	Belanja Modal Jalan, Jaringan, dan Irigasi	186.538.231,00	185.822.000,00	(716.231,00)	99,61	
1.03	1.03.0.00.0.00.01.0000	1.03.01.2.07		PENGADAAN BARANG MILIK DAERAH PENUNJANG URUSAN PEMERINTAH DAERAH	29.000,00	0,00	(29.000,00)	0,00	
1.03	1.03.0.00.0.00.01.0000	1.03.01.2.07.0005		PENGADAAN MEBEL	29.000,00	0,00	(29.000,00)	0,00	
1.03	1.03.0.00.0.00.01.0000	1.03.01.2.07.0005	5.1	BELANJA OPERASI	29.000,00	0,00	(29.000,00)	0,00	
1.03	1.03.0.00.0.00.01.0000	1.03.01.2.07.0005	5.1.02	Belanja Barang dan Jasa	29.000,00	0,00	(29.000,00)	0,00	
1.03	1.03.0.00.0.00.01.0000	1.03.01.2.08		PENYEDIAAN JASA PENUNJANG URUSAN PEMERINTAHAN DAERAH	28.025.074.048,20	25.506.493.654,00	(2.518.580.394,20)	91,01	
1.03	1.03.0.00.0.00.01.0000	1.03.01.2.08.0001		PENYEDIAAN JASA SURAT MENYURAT	19.283.000,00	17.530.000,00	(1.753.000,00)	90,90	
1.03	1.03.0.00.0.00.01.0000	1.03.01.2.08.0001	5.1	BELANJA OPERASI	19.283.000,00	17.530.000,00	(1.753.000,00)	90,90	
1.03	1.03.0.00.0.00.01.0000	1.03.01.2.08.0001	5.1.02	Belanja Barang dan Jasa	19.283.000,00	17.530.000,00	(1.753.000,00)	90,90	
1.03	1.03.0.00.0.00.01.0000	1.03.01.2.08.0002		PENYEDIAAN JASA KOMUNIKASI, SUMBER DAYA AIR DAN LISTRIK	9.767.099.241,19	8.469.229.464,00	(1.297.869.777,19)	86,71	
1.03	1.03.0.00.0.00.01.0000	1.03.01.2.08.0002	5.1	BELANJA OPERASI	9.767.099.241,19	8.469.229.464,00	(1.297.869.777,19)	86,71	
1.03	1.03.0.00.0.00.01.0000	1.03.01.2.08.0002	5.1.02	Belanja Barang dan Jasa	9.767.099.241,19	8.469.229.464,00	(1.297.869.777,19)	86,71	
1.03	1.03.0.00.0.00.01.0000	1.03.01.2.08.0004		PENYEDIAAN JASA PELAYANAN UMUM KANTOR	18.238.691.807,01	17.019.734.190,00	(1.218.957.617,01)	93,31	
1.03	1.03.0.00.0.00.01.0000	1.03.01.2.08.0004	5.1	BELANJA OPERASI	18.238.691.807,01	17.019.734.190,00	(1.218.957.617,01)	93,31	
1.03	1.03.0.00.0.00.01.0000	1.03.01.2.08.0004	5.1.02	Belanja Barang dan Jasa	18.238.691.807,01	17.019.734.190,00	(1.218.957.617,01)	93,31	
1.03	1.03.0.00.0.00.01.0000	1.03.01.2.09		PEMELIHARAAN BARANG MILIK DAERAH PENUNJANG URUSAN PEMERINTAHAN DAERAH	9.312.339.411,46	7.970.547.358,00	(1.341.792.053,46)	85,59	
1.03	1.03.0.00.0.00.01.0000	1.03.01.2.09.0002		PENYEDIAAN JASA PEMELIHARAAN, BIAYA PEMELIHARAAN, PAJAK DAN PERIZINAN KENDARAAN DINAS OPERASIONAL ATAU LAPANGAN	2.876.642.019,00	2.033.347.182,00	(843.294.837,00)	70,68	
1.03	1.03.0.00.0.00.01.0000	1.03.01.2.09.0002	5.1	BELANJA OPERASI	2.876.642.019,00	2.033.347.182,00	(843.294.837,00)	70,68	
1.03	1.03.0.00.0.00.01.0000	1.03.01.2.09.0002	5.1.02	Belanja Barang dan Jasa	2.876.642.019,00	2.033.347.182,00	(843.294.837,00)	70,68	
1.03	1.03.0.00.0.00.01.0000	1.03.01.2.09.0005		PEMELIHARAAN MEBEL	75.000.000,00	73.995.600,00	(1.004.400,00)	98,66	
1.03	1.03.0.00.0.00.01.0000	1.03.01.2.09.0005	5.1	BELANJA OPERASI	75.000.000,00	73.995.600,00	(1.004.400,00)	98,66	
1.03	1.03.0.00.0.00.01.0000	1.03.01.2.09.0005	5.1.02	Belanja Barang dan Jasa	75.000.000,00	73.995.600,00	(1.004.400,00)	98,66	

KODE REKENING				URAIAN	JUMLAH (Rp)		BERTAMBAH / (BERKURANG)		DASAR HUKUM
					ANGGARAN SETELAH PERUBAHAN	REALISASI	(Rp)	(%)	
1.03	1.03.0.00.0.00.01.0000	1.03.01.2.09.0006		PEMELIHARAAN PERALATAN DAN MESIN LAINNYA	331.417.392,46	298.021.225,00	(33.396.167,46)	89,92	
1.03	1.03.0.00.0.00.01.0000	1.03.01.2.09.0006	5.1	BELANJA OPERASI	331.417.392,46	298.021.225,00	(33.396.167,46)	89,92	
1.03	1.03.0.00.0.00.01.0000	1.03.01.2.09.0006	5.1.02	Belanja Barang dan Jasa	331.417.392,46	298.021.225,00	(33.396.167,46)	89,92	
1.03	1.03.0.00.0.00.01.0000	1.03.01.2.09.0009		PEMELIHARAAN/REHABILITASI GEDUNG KANTOR DAN BANGUNAN LAINNYA	1.498.057.000,00	1.422.139.171,00	(75.917.829,00)	94,93	
1.03	1.03.0.00.0.00.01.0000	1.03.01.2.09.0009	5.1	BELANJA OPERASI	1.384.372.815,00	1.312.630.616,00	(71.742.199,00)	94,81	
1.03	1.03.0.00.0.00.01.0000	1.03.01.2.09.0009	5.1.02	Belanja Barang dan Jasa	1.384.372.815,00	1.312.630.616,00	(71.742.199,00)	94,81	
1.03	1.03.0.00.0.00.01.0000	1.03.01.2.09.0009	5.2	BELANJA MODAL	113.684.185,00	109.508.555,00	(4.175.630,00)	96,32	
1.03	1.03.0.00.0.00.01.0000	1.03.01.2.09.0009	5.2.02	Belanja Modal Peralatan dan Mesin	69.264.000,00	68.553.600,00	(710.400,00)	98,97	
1.03	1.03.0.00.0.00.01.0000	1.03.01.2.09.0009	5.2.03	Belanja Modal Gedung dan Bangunan	24.795.385,00	21.354.955,00	(3.440.430,00)	86,12	
1.03	1.03.0.00.0.00.01.0000	1.03.01.2.09.0009	5.2.04	Belanja Modal Jalan, Jaringan, dan Irigasi	19.624.800,00	19.600.000,00	(24.800,00)	99,87	
1.03	1.03.0.00.0.00.01.0000	1.03.01.2.09.0012		PEMELIHARAAN/REHABILITASI TANAH	4.531.223.000,00	4.143.044.180,00	(388.178.820,00)	91,43	
1.03	1.03.0.00.0.00.01.0000	1.03.01.2.09.0012	5.1	BELANJA OPERASI	20.000.000,00	0,00	(20.000.000,00)	0,00	
1.03	1.03.0.00.0.00.01.0000	1.03.01.2.09.0012	5.1.02	Belanja Barang dan Jasa	20.000.000,00	0,00	(20.000.000,00)	0,00	
1.03	1.03.0.00.0.00.01.0000	1.03.01.2.09.0012	5.2	BELANJA MODAL	4.511.223.000,00	4.143.044.180,00	(368.178.820,00)	91,83	
1.03	1.03.0.00.0.00.01.0000	1.03.01.2.09.0012	5.2.01	Belanja Modal Tanah	4.511.223.000,00	4.143.044.180,00	(368.178.820,00)	91,83	
1.03	1.03.0.00.0.00.01.0000	1.03.02		PROGRAM PENGELOLAAN SUMBER DAYA AIR (SDA)	57.920.001.458,75	43.000.341.092,00	(14.919.660.366,75)	74,24	
1.03	1.03.0.00.0.00.01.0000	1.03.02.2.01		PENGELOLAAN SDA DAN BANGUNAN PENGAMAN PANTAI PADA WILAYAH SUNGAI (WS) DALAM 1 (SATU) DAERAH KABUPATEN/KOTA	48.576.230.844,75	34.097.496.224,00	(14.478.734.620,75)	70,19	
1.03	1.03.0.00.0.00.01.0000	1.03.02.2.01.0026		REHABILITASI PINTU AIR/BENDUNG PENGENDALI BANJIR	2.000.000.000,00	1.960.448.376,00	(39.551.624,00)	98,02	
1.03	1.03.0.00.0.00.01.0000	1.03.02.2.01.0026	5.1	BELANJA OPERASI	302.308.789,00	297.504.962,00	(4.803.827,00)	98,41	
1.03	1.03.0.00.0.00.01.0000	1.03.02.2.01.0026	5.1.02	Belanja Barang dan Jasa	302.308.789,00	297.504.962,00	(4.803.827,00)	98,41	
1.03	1.03.0.00.0.00.01.0000	1.03.02.2.01.0026	5.2	BELANJA MODAL	1.697.691.211,00	1.662.943.414,00	(34.747.797,00)	97,95	
1.03	1.03.0.00.0.00.01.0000	1.03.02.2.01.0026	5.2.04	Belanja Modal Jalan, Jaringan, dan Irigasi	1.697.691.211,00	1.662.943.414,00	(34.747.797,00)	97,95	
1.03	1.03.0.00.0.00.01.0000	1.03.02.2.01.0028		REHABILITASI STASIUN POMPA BANJIR	23.300.675.000,00	19.894.041.032,00	(3.406.633.968,00)	85,37	
1.03	1.03.0.00.0.00.01.0000	1.03.02.2.01.0028	5.2	BELANJA MODAL	23.300.675.000,00	19.894.041.032,00	(3.406.633.968,00)	85,37	
1.03	1.03.0.00.0.00.01.0000	1.03.02.2.01.0028	5.2.04	Belanja Modal Jalan, Jaringan, dan Irigasi	23.300.675.000,00	19.894.041.032,00	(3.406.633.968,00)	85,37	
1.03	1.03.0.00.0.00.01.0000	1.03.02.2.01.0082		OPERASI DAN PEMELIHARAAN POLDER/KOLAM RETENSI	989.236.374,40	981.994.080,00	(7.242.294,40)	99,26	
1.03	1.03.0.00.0.00.01.0000	1.03.02.2.01.0082	5.1	BELANJA OPERASI	989.236.374,40	981.994.080,00	(7.242.294,40)	99,26	
1.03	1.03.0.00.0.00.01.0000	1.03.02.2.01.0082	5.1.02	Belanja Barang dan Jasa	989.236.374,40	981.994.080,00	(7.242.294,40)	99,26	
1.03	1.03.0.00.0.00.01.0000	1.03.02.2.01.0085		OPERASI DAN PEMELIHARAAN STASIUN POMPA BANJIR	20.198.383.285,35	9.214.050.306,00	(10.984.332.979,35)	45,61	
1.03	1.03.0.00.0.00.01.0000	1.03.02.2.01.0085	5.1	BELANJA OPERASI	19.359.881.813,83	8.932.726.356,00	(10.427.155.457,83)	46,14	
1.03	1.03.0.00.0.00.01.0000	1.03.02.2.01.0085	5.1.02	Belanja Barang dan Jasa	19.359.881.813,83	8.932.726.356,00	(10.427.155.457,83)	46,14	
1.03	1.03.0.00.0.00.01.0000	1.03.02.2.01.0085	5.2	BELANJA MODAL	838.501.471,52	281.323.950,00	(557.177.521,52)	33,55	
1.03	1.03.0.00.0.00.01.0000	1.03.02.2.01.0085	5.2.02	Belanja Modal Peralatan dan Mesin	838.501.471,52	281.323.950,00	(557.177.521,52)	33,55	
1.03	1.03.0.00.0.00.01.0000	1.03.02.2.01.0089		OPERASI DAN PEMELIHARAAN EMBUNG DAN PENAMPUNG AIR LAINNYA	720.225.715,00	705.275.087,00	(14.950.628,00)	97,92	
1.03	1.03.0.00.0.00.01.0000	1.03.02.2.01.0089	5.1	BELANJA OPERASI	720.225.715,00	705.275.087,00	(14.950.628,00)	97,92	
1.03	1.03.0.00.0.00.01.0000	1.03.02.2.01.0089	5.1.02	Belanja Barang dan Jasa	720.225.715,00	705.275.087,00	(14.950.628,00)	97,92	
1.03	1.03.0.00.0.00.01.0000	1.03.02.2.01.0093		NORMALISASI/RESTORASI SUNGAI	857.106.800,00	845.022.528,00	(12.084.272,00)	98,59	
1.03	1.03.0.00.0.00.01.0000	1.03.02.2.01.0093	5.2	BELANJA MODAL	857.106.800,00	845.022.528,00	(12.084.272,00)	98,59	
1.03	1.03.0.00.0.00.01.0000	1.03.02.2.01.0093	5.2.04	Belanja Modal Jalan, Jaringan, dan Irigasi	857.106.800,00	845.022.528,00	(12.084.272,00)	98,59	
1.03	1.03.0.00.0.00.01.0000	1.03.02.2.01.0128		PENYUSUNAN RENCANA TEKNIS DAN DOKUMEN LINGKUNGAN HIDUP UNTUK KONSTRUKSI BENDUNGAN, EMBUNG, DAN BANGUNAN PENAMPUNG AIR LAINNYA	510.603.670,00	496.664.815,00	(13.938.855,00)	97,27	
1.03	1.03.0.00.0.00.01.0000	1.03.02.2.01.0128	5.1	BELANJA OPERASI	410.603.670,00	398.535.265,00	(12.068.405,00)	97,06	

KODE REKENING				URAIAN	JUMLAH (Rp)		BERTAMBAH / (BERKURANG)		DASAR HUKUM
					ANGGARAN SETELAH PERUBAHAN	REALISASI	(Rp)	(%)	
1.03	1.03.0.00.0.00.01.0000	1.03.02.2.01.0128	5.1.02	Belanja Barang dan Jasa	410.603.670,00	398.535.265,00	(12.068.405,00)	97,06	
1.03	1.03.0.00.0.00.01.0000	1.03.02.2.01.0128	5.2	BELANJA MODAL	100.000.000,00	98.129.550,00	(1.870.450,00)	98,12	
1.03	1.03.0.00.0.00.01.0000	1.03.02.2.01.0128	5.2.04	Belanja Modal Jalan, Jaringan, dan Irigasi	100.000.000,00	98.129.550,00	(1.870.450,00)	98,12	
1.03	1.03.0.00.0.00.01.0000	1.03.02.2.02		PENGEMBANGAN DAN PENGELOLAAN SISTEM IRIGASI PRIMER DAN SEKUNDER PADA DAERAH IRIGASI YANG LUASNYA DI BAWAH 1000 HA DALAM 1 (SATU) DAERAH KABUPATEN/KOTA	9.343.770.614,00	8.902.844.868,00	(440.925.746,00)	95,28	
1.03	1.03.0.00.0.00.01.0000	1.03.02.2.02.0021		OPERASI DAN PEMELIHARAAN JARINGAN IRIGASI PERMUKAAN	9.043.770.614,00	8.611.108.541,00	(432.662.073,00)	95,21	
1.03	1.03.0.00.0.00.01.0000	1.03.02.2.02.0021	5.1	BELANJA OPERASI	1.500.000.000,00	1.424.552.645,00	(75.447.355,00)	94,97	
1.03	1.03.0.00.0.00.01.0000	1.03.02.2.02.0021	5.1.02	Belanja Barang dan Jasa	1.500.000.000,00	1.424.552.645,00	(75.447.355,00)	94,97	
1.03	1.03.0.00.0.00.01.0000	1.03.02.2.02.0021	5.2	BELANJA MODAL	7.543.770.614,00	7.186.555.896,00	(357.214.718,00)	95,26	
1.03	1.03.0.00.0.00.01.0000	1.03.02.2.02.0021	5.2.04	Belanja Modal Jalan, Jaringan, dan Irigasi	7.543.770.614,00	7.186.555.896,00	(357.214.718,00)	95,26	
1.03	1.03.0.00.0.00.01.0000	1.03.02.2.02.0035		PENYUSUNAN RENCANA TEKNIS DAN DOKUMEN LINGKUNGAN HIDUP UNTUK KONSTRUKSI IRIGASI DAN RAWA	300.000.000,00	291.736.327,00	(8.263.673,00)	97,24	
1.03	1.03.0.00.0.00.01.0000	1.03.02.2.02.0035	5.1	BELANJA OPERASI	100.000.000,00	96.426.255,00	(3.573.745,00)	96,42	
1.03	1.03.0.00.0.00.01.0000	1.03.02.2.02.0035	5.1.02	Belanja Barang dan Jasa	100.000.000,00	96.426.255,00	(3.573.745,00)	96,42	
1.03	1.03.0.00.0.00.01.0000	1.03.02.2.02.0035	5.2	BELANJA MODAL	200.000.000,00	195.310.072,00	(4.689.928,00)	97,65	
1.03	1.03.0.00.0.00.01.0000	1.03.02.2.02.0035	5.2.04	Belanja Modal Jalan, Jaringan, dan Irigasi	200.000.000,00	195.310.072,00	(4.689.928,00)	97,65	
1.03	1.03.0.00.0.00.01.0000	1.03.06		PROGRAM PENGELOLAAN DAN PENGEMBANGAN SISTEM DRAINASE	98.527.829.620,03	79.287.947.337,00	(19.239.882.283,03)	80,47	
1.03	1.03.0.00.0.00.01.0000	1.03.06.2.01		PENGELOLAAN DAN PENGEMBANGAN SISTEM DRAINASE YANG TERHUBUNG LANGSUNG DENGAN SUNGAI DALAM DAERAH KABUPATEN/KOTA	98.527.829.620,03	79.287.947.337,00	(19.239.882.283,03)	80,47	
1.03	1.03.0.00.0.00.01.0000	1.03.06.2.01.0024		PENINGKATAN SISTEM DRAINASE PERKOTAAN	30.662.200.000,00	20.411.652.182,00	(10.250.547.818,00)	66,56	
1.03	1.03.0.00.0.00.01.0000	1.03.06.2.01.0024	5.1	BELANJA OPERASI	112.200.000,00	50.400.000,00	(61.800.000,00)	44,91	
1.03	1.03.0.00.0.00.01.0000	1.03.06.2.01.0024	5.1.02	Belanja Barang dan Jasa	112.200.000,00	50.400.000,00	(61.800.000,00)	44,91	
1.03	1.03.0.00.0.00.01.0000	1.03.06.2.01.0024	5.2	BELANJA MODAL	30.550.000.000,00	20.361.252.182,00	(10.188.747.818,00)	66,64	
1.03	1.03.0.00.0.00.01.0000	1.03.06.2.01.0024	5.2.04	Belanja Modal Jalan, Jaringan, dan Irigasi	30.550.000.000,00	20.361.252.182,00	(10.188.747.818,00)	66,64	
1.03	1.03.0.00.0.00.01.0000	1.03.06.2.01.0026		PENYEDIAAN SARANA PENDUKUNG SISTEM DRAINASE PERKOTAAN	9.170.825.139,60	9.028.869.673,00	(141.955.466,60)	98,45	
1.03	1.03.0.00.0.00.01.0000	1.03.06.2.01.0026	5.1	BELANJA OPERASI	8.728.101.639,60	8.595.747.673,00	(132.353.966,60)	98,48	
1.03	1.03.0.00.0.00.01.0000	1.03.06.2.01.0026	5.1.02	Belanja Barang dan Jasa	8.728.101.639,60	8.595.747.673,00	(132.353.966,60)	98,48	
1.03	1.03.0.00.0.00.01.0000	1.03.06.2.01.0026	5.2	BELANJA MODAL	442.723.500,00	433.122.000,00	(9.601.500,00)	97,83	
1.03	1.03.0.00.0.00.01.0000	1.03.06.2.01.0026	5.2.02	Belanja Modal Peralatan dan Mesin	442.723.500,00	433.122.000,00	(9.601.500,00)	97,83	
1.03	1.03.0.00.0.00.01.0000	1.03.06.2.01.0030		PENYUSUNAN RENCANA, KEBIJAKAN, STRATEGI DAN TEKNIS SISTEM DRAINASE PERKOTAAN	2.959.875.000,00	2.798.094.648,00	(161.780.352,00)	94,53	
1.03	1.03.0.00.0.00.01.0000	1.03.06.2.01.0030	5.2	BELANJA MODAL	2.959.875.000,00	2.798.094.648,00	(161.780.352,00)	94,53	
1.03	1.03.0.00.0.00.01.0000	1.03.06.2.01.0030	5.2.04	Belanja Modal Jalan, Jaringan, dan Irigasi	2.959.875.000,00	2.798.094.648,00	(161.780.352,00)	94,53	
1.03	1.03.0.00.0.00.01.0000	1.03.06.2.01.0031		OPERASI DAN PEMELIHARAAN SISTEM DRAINASE PERKOTAAN	55.734.929.480,43	47.049.330.834,00	(8.685.598.646,43)	84,41	
1.03	1.03.0.00.0.00.01.0000	1.03.06.2.01.0031	5.1	BELANJA OPERASI	38.565.956.250,43	30.258.432.443,00	(8.307.523.807,43)	78,45	
1.03	1.03.0.00.0.00.01.0000	1.03.06.2.01.0031	5.1.02	Belanja Barang dan Jasa	38.565.956.250,43	30.258.432.443,00	(8.307.523.807,43)	78,45	
1.03	1.03.0.00.0.00.01.0000	1.03.06.2.01.0031	5.2	BELANJA MODAL	17.168.973.230,00	16.790.898.391,00	(378.074.839,00)	97,79	
1.03	1.03.0.00.0.00.01.0000	1.03.06.2.01.0031	5.2.02	Belanja Modal Peralatan dan Mesin	18.973.230,00	13.653.000,00	(5.320.230,00)	71,95	
1.03	1.03.0.00.0.00.01.0000	1.03.06.2.01.0031	5.2.04	Belanja Modal Jalan, Jaringan, dan Irigasi	17.150.000.000,00	16.777.245.391,00	(372.754.609,00)	97,82	
1.03	1.03.0.00.0.00.01.0000	1.03.10		PROGRAM PENYELENGGARAAN JALAN	152.490.770.789,00	93.193.329.840,00	(59.297.440.949,00)	61,11	
1.03	1.03.0.00.0.00.01.0000	1.03.10.2.01		PENYELENGGARAAN JALAN KABUPATEN/KOTA	152.490.770.789,00	93.193.329.840,00	(59.297.440.949,00)	61,11	
1.03	1.03.0.00.0.00.01.0000	1.03.10.2.01.0028		PENGELOLAAN LEGER JALAN	325.055.316,00	312.348.450,00	(12.706.866,00)	96,09	
1.03	1.03.0.00.0.00.01.0000	1.03.10.2.01.0028	5.1	BELANJA OPERASI	325.055.316,00	312.348.450,00	(12.706.866,00)	96,09	
1.03	1.03.0.00.0.00.01.0000	1.03.10.2.01.0028	5.1.02	Belanja Barang dan Jasa	325.055.316,00	312.348.450,00	(12.706.866,00)	96,09	
1.03	1.03.0.00.0.00.01.0000	1.03.10.2.01.0029		PENYUSUNAN RENCANA, KEBIJAKAN, STRATEGI DAN TEKNIS PENGEMBANGAN JARINGAN JALAN SERTA PERENCANAAN TEKNIS PENYELENGGARAAN JALAN DAN JEMBATAN	2.482.380.000,00	2.400.735.572,00	(81.644.428,00)	96,71	

KODE REKENING				URAIAN	JUMLAH (Rp)		BERTAMBAH / (BERKURANG)		DASAR HUKUM
					ANGGARAN SETELAH PERUBAHAN	REALISASI	(Rp)	(%)	
1.03	1.03.0.00.0.00.01.0000	1.03.10.2.01.0029	5.1	BELANJA OPERASI	278.030.000,00	275.953.000,00	(2.077.000,00)	99,25	
1.03	1.03.0.00.0.00.01.0000	1.03.10.2.01.0029	5.1.02	Belanja Barang dan Jasa	278.030.000,00	275.953.000,00	(2.077.000,00)	99,25	
1.03	1.03.0.00.0.00.01.0000	1.03.10.2.01.0029	5.2	BELANJA MODAL	2.204.350.000,00	2.124.782.572,00	(79.567.428,00)	96,39	
1.03	1.03.0.00.0.00.01.0000	1.03.10.2.01.0029	5.2.04	Belanja Modal Jalan, Jaringan, dan Irigasi	2.204.350.000,00	2.124.782.572,00	(79.567.428,00)	96,39	
1.03	1.03.0.00.0.00.01.0000	1.03.10.2.01.0032		PEMBANGUNAN JALAN	3.500.000.000,00	2.735.207.164,00	(764.792.836,00)	78,14	
1.03	1.03.0.00.0.00.01.0000	1.03.10.2.01.0032	5.2	BELANJA MODAL	3.500.000.000,00	2.735.207.164,00	(764.792.836,00)	78,14	
1.03	1.03.0.00.0.00.01.0000	1.03.10.2.01.0032	5.2.04	Belanja Modal Jalan, Jaringan, dan Irigasi	3.500.000.000,00	2.735.207.164,00	(764.792.836,00)	78,14	
1.03	1.03.0.00.0.00.01.0000	1.03.10.2.01.0033		REKONSTRUKSI JALAN	9.341.534.924,00	9.069.534.625,00	(272.000.299,00)	97,08	
1.03	1.03.0.00.0.00.01.0000	1.03.10.2.01.0033	5.1	BELANJA OPERASI	9.317.851.497,80	9.053.084.625,00	(264.766.872,80)	97,15	
1.03	1.03.0.00.0.00.01.0000	1.03.10.2.01.0033	5.1.02	Belanja Barang dan Jasa	9.317.851.497,80	9.053.084.625,00	(264.766.872,80)	97,15	
1.03	1.03.0.00.0.00.01.0000	1.03.10.2.01.0033	5.2	BELANJA MODAL	23.683.426,20	16.450.000,00	(7.233.426,20)	69,45	
1.03	1.03.0.00.0.00.01.0000	1.03.10.2.01.0033	5.2.02	Belanja Modal Peralatan dan Mesin	23.683.426,20	16.450.000,00	(7.233.426,20)	69,45	
1.03	1.03.0.00.0.00.01.0000	1.03.10.2.01.0034		PEMELIHARAAN BERKALA JALAN	74.887.717.715,00	33.413.362.140,00	(41.474.355.575,00)	44,61	
1.03	1.03.0.00.0.00.01.0000	1.03.10.2.01.0034	5.1	BELANJA OPERASI	4.436.867.329,00	86.480.000,00	(4.350.387.329,00)	1,94	
1.03	1.03.0.00.0.00.01.0000	1.03.10.2.01.0034	5.1.02	Belanja Barang dan Jasa	4.436.867.329,00	86.480.000,00	(4.350.387.329,00)	1,94	
1.03	1.03.0.00.0.00.01.0000	1.03.10.2.01.0034	5.2	BELANJA MODAL	70.450.850.386,00	33.326.882.140,00	(37.123.968.246,00)	47,30	
1.03	1.03.0.00.0.00.01.0000	1.03.10.2.01.0034	5.2.04	Belanja Modal Jalan, Jaringan, dan Irigasi	70.450.850.386,00	33.326.882.140,00	(37.123.968.246,00)	47,30	
1.03	1.03.0.00.0.00.01.0000	1.03.10.2.01.0036		PEMANTAUAN DAN EVALUASI PENYELENGGARAAN JALAN KEWENANGAN KABUPATEN/KOTA DAN DESA	999.259.000,00	682.125.638,00	(317.133.362,00)	68,26	
1.03	1.03.0.00.0.00.01.0000	1.03.10.2.01.0036	5.1	BELANJA OPERASI	661.529.045,80	490.202.589,00	(171.326.456,80)	74,10	
1.03	1.03.0.00.0.00.01.0000	1.03.10.2.01.0036	5.1.02	Belanja Barang dan Jasa	661.529.045,80	490.202.589,00	(171.326.456,80)	74,10	
1.03	1.03.0.00.0.00.01.0000	1.03.10.2.01.0036	5.2	BELANJA MODAL	337.729.954,20	191.923.049,00	(145.806.905,20)	56,82	
1.03	1.03.0.00.0.00.01.0000	1.03.10.2.01.0036	5.2.02	Belanja Modal Peralatan dan Mesin	337.251.266,70	191.445.749,00	(145.805.517,70)	56,76	
1.03	1.03.0.00.0.00.01.0000	1.03.10.2.01.0036	5.2.04	Belanja Modal Jalan, Jaringan, dan Irigasi	478.687,50	477.300,00	(1.387,50)	99,71	
1.03	1.03.0.00.0.00.01.0000	1.03.10.2.01.0038		PEMELIHARAAN RUTIN JEMBATAN	900.000.000,00	316.118.885,00	(583.881.115,00)	35,12	
1.03	1.03.0.00.0.00.01.0000	1.03.10.2.01.0038	5.1	BELANJA OPERASI	900.000.000,00	316.118.885,00	(583.881.115,00)	35,12	
1.03	1.03.0.00.0.00.01.0000	1.03.10.2.01.0038	5.1.02	Belanja Barang dan Jasa	900.000.000,00	316.118.885,00	(583.881.115,00)	35,12	
1.03	1.03.0.00.0.00.01.0000	1.03.10.2.01.0039		REHABILITASI JEMBATAN	11.600.000.000,00	826.275.970,00	(10.773.724.030,00)	7,12	
1.03	1.03.0.00.0.00.01.0000	1.03.10.2.01.0039	5.2	BELANJA MODAL	11.600.000.000,00	826.275.970,00	(10.773.724.030,00)	7,12	
1.03	1.03.0.00.0.00.01.0000	1.03.10.2.01.0039	5.2.04	Belanja Modal Jalan, Jaringan, dan Irigasi	11.600.000.000,00	826.275.970,00	(10.773.724.030,00)	7,12	
1.03	1.03.0.00.0.00.01.0000	1.03.10.2.01.0040		PEMBANGUNAN JEMBATAN	5.500.000.000,00	4.714.040.935,00	(785.959.065,00)	85,70	
1.03	1.03.0.00.0.00.01.0000	1.03.10.2.01.0040	5.2	BELANJA MODAL	5.500.000.000,00	4.714.040.935,00	(785.959.065,00)	85,70	
1.03	1.03.0.00.0.00.01.0000	1.03.10.2.01.0040	5.2.04	Belanja Modal Jalan, Jaringan, dan Irigasi	5.500.000.000,00	4.714.040.935,00	(785.959.065,00)	85,70	
1.03	1.03.0.00.0.00.01.0000	1.03.10.2.01.0043		SURVEY KONDISI JALAN/JEMBATAN	572.211.664,00	550.586.227,00	(21.625.437,00)	96,22	
1.03	1.03.0.00.0.00.01.0000	1.03.10.2.01.0043	5.1	BELANJA OPERASI	533.361.664,00	512.865.665,00	(20.495.999,00)	96,15	
1.03	1.03.0.00.0.00.01.0000	1.03.10.2.01.0043	5.1.02	Belanja Barang dan Jasa	533.361.664,00	512.865.665,00	(20.495.999,00)	96,15	
1.03	1.03.0.00.0.00.01.0000	1.03.10.2.01.0043	5.2	BELANJA MODAL	38.850.000,00	37.720.562,00	(1.129.438,00)	97,09	
1.03	1.03.0.00.0.00.01.0000	1.03.10.2.01.0043	5.2.04	Belanja Modal Jalan, Jaringan, dan Irigasi	38.850.000,00	37.720.562,00	(1.129.438,00)	97,09	
1.03	1.03.0.00.0.00.01.0000	1.03.10.2.01.0044		REHABILITASI JALAN	13.751.083.000,00	11.963.657.048,00	(1.787.425.952,00)	87,00	
1.03	1.03.0.00.0.00.01.0000	1.03.10.2.01.0044	5.2	BELANJA MODAL	13.751.083.000,00	11.963.657.048,00	(1.787.425.952,00)	87,00	
1.03	1.03.0.00.0.00.01.0000	1.03.10.2.01.0044	5.2.04	Belanja Modal Jalan, Jaringan, dan Irigasi	13.751.083.000,00	11.963.657.048,00	(1.787.425.952,00)	87,00	
1.03	1.03.0.00.0.00.01.0000	1.03.10.2.01.0046		PEMELIHARAAN RUTIN JALAN	28.631.529.170,00	26.209.337.186,00	(2.422.191.984,00)	91,54	
1.03	1.03.0.00.0.00.01.0000	1.03.10.2.01.0046	5.1	BELANJA OPERASI	21.825.873.518,80	19.857.669.636,00	(1.968.203.882,80)	90,98	

KODE REKENING				URAIAN	JUMLAH (Rp)		BERTAMBAH / (BERKURANG)		DASAR HUKUM
					ANGGARAN SETELAH PERUBAHAN	REALISASI	(Rp)	(%)	
1.03	1.03.0.00.0.00.01.0000	1.03.10.2.01.0046	5.1.02	Belanja Barang dan Jasa	21.825.873.518,80	19.857.669.636,00	(1.968.203.882,80)	90,98	
1.03	1.03.0.00.0.00.01.0000	1.03.10.2.01.0046	5.2	BELANJA MODAL	6.805.655.651,20	6.351.667.550,00	(453.988.101,20)	93,32	
1.03	1.03.0.00.0.00.01.0000	1.03.10.2.01.0046	5.2.02	Belanja Modal Peralatan dan Mesin	87.676.369,60	83.805.000,00	(3.871.369,60)	95,58	
1.03	1.03.0.00.0.00.01.0000	1.03.10.2.01.0046	5.2.03	Belanja Modal Gedung dan Bangunan	100.000.000,00	98.276.698,00	(1.723.302,00)	98,27	
1.03	1.03.0.00.0.00.01.0000	1.03.10.2.01.0046	5.2.04	Belanja Modal Jalan, Jaringan, dan Irigasi	6.617.979.281,60	6.169.585.852,00	(448.393.429,60)	93,22	
				JUMLAH BELANJA	384.078.990.969,98	280.078.405.710,00	(104.000.585.259,98)	72,92	
				SURPLUS / (DEFISIT)	(383.800.610.969,98)	(279.669.264.710,00)	104.131.346.259,98	72,86	
				SISA LEBIH PEMBIAYAAN ANGGARAN (SILPA)	(383.800.610.969,98)	(279.669.264.710,00)	104.131.346.259,98	72,86	

PEMERINTAH KOTA SEMARANG

RINCIAN APBD MENURUT URUSAN PEMERINTAHAN DAERAH, ORGANISASI, PROGRAM, KEGIATAN, SUB KEGIATAN, KELOMPOK, DAN JENIS PENDAPATAN, BELANJA, DAN PEMBIAYAAN

TAHUN ANGGARAN 2025

Urusan Pemerintahan : URUSAN PEMERINTAHAN WAJIB YANG BERKAITAN DENGAN PELAYANAN DASAR
Bidang Urusan : URUSAN PEMERINTAHAN BIDANG PEKERJAAN UMUM DAN PENATAAN RUANG
Organisasi : DINAS PERUMAHAN DAN KAWASAN PERMUKIMAN

KODE REKENING				URAIAN	JUMLAH (Rp)		BERTAMBAH / (BERKURANG)		DASAR HUKUM
					ANGGARAN SETELAH PERUBAHAN	REALISASI	(Rp)	(%)	
	1.04.1.03.2.11.01.0000		4	PENDAPATAN DAERAH	6.300.000.000,00	6.192.672.000,00	(107.328.000,00)	98,29	
	1.04.1.03.2.11.01.0000		4.1	PENDAPATAN ASLI DAERAH (PAD)	6.300.000.000,00	6.192.672.000,00	(107.328.000,00)	98,29	
	1.04.1.03.2.11.01.0000		4.1.02	Retribusi Daerah	6.300.000.000,00	6.192.672.000,00	(107.328.000,00)	98,29	
				JUMLAH PENDAPATAN	6.300.000.000,00	6.192.672.000,00	(107.328.000,00)	98,29	
1.03	1.04.1.03.2.11.01.0000		5	BELANJA DAERAH	6.200.443.048,00	6.036.133.887,00	(164.309.161,00)	97,35	
1.03	1.04.1.03.2.11.01.0000	1.03.02		PROGRAM PENGELOLAAN SUMBER DAYA AIR (SDA)	452.080.788,00	444.292.992,00	(7.787.796,00)	98,27	
1.03	1.04.1.03.2.11.01.0000	1.03.02.2.01		PENGELOLAAN SDA DAN BANGUNAN PENGAMAN PANTAI PADA WILAYAH SUNGAI (WS) DALAM 1 (SATU) DAERAH KABUPATEN/KOTA	452.080.788,00	444.292.992,00	(7.787.796,00)	98,27	
1.03	1.04.1.03.2.11.01.0000	1.03.02.2.01.0119		PEMBANGUNAN SUMUR AIR TANAH UNTUK AIR BAKU	452.080.788,00	444.292.992,00	(7.787.796,00)	98,27	
1.03	1.04.1.03.2.11.01.0000	1.03.02.2.01.0119	5.1	BELANJA OPERASI	52.080.788,00	46.510.900,00	(5.569.888,00)	89,30	
1.03	1.04.1.03.2.11.01.0000	1.03.02.2.01.0119	5.1.02	Belanja Barang dan Jasa	52.080.788,00	46.510.900,00	(5.569.888,00)	89,30	
1.03	1.04.1.03.2.11.01.0000	1.03.02.2.01.0119	5.2	BELANJA MODAL	400.000.000,00	397.782.092,00	(2.217.908,00)	99,44	
1.03	1.04.1.03.2.11.01.0000	1.03.02.2.01.0119	5.2.03	Belanja Modal Gedung dan Bangunan	400.000.000,00	397.782.092,00	(2.217.908,00)	99,44	
1.03	1.04.1.03.2.11.01.0000	1.03.03		PROGRAM PENGELOLAAN DAN PENGEMBANGAN SISTEM PENYEDIAAN AIR MINUM	835.811.650,00	812.328.559,00	(23.483.091,00)	97,19	
1.03	1.04.1.03.2.11.01.0000	1.03.03.2.01		PENGELOLAAN DAN PENGEMBANGAN SISTEM PENYEDIAAN AIR MINUM (SPAM) DI DAERAH KABUPATEN/KOTA	835.811.650,00	812.328.559,00	(23.483.091,00)	97,19	
1.03	1.04.1.03.2.11.01.0000	1.03.03.2.01.0022		PEMBANGUNAN SISTEM PENYEDIAAN AIR MINUM (SPAM) BUKAN JARINGAN PERPIPAAN	803.721.750,00	799.128.559,00	(4.593.191,00)	99,42	
1.03	1.04.1.03.2.11.01.0000	1.03.03.2.01.0022	5.1	BELANJA OPERASI	2.721.750,00	2.589.000,00	(132.750,00)	95,12	
1.03	1.04.1.03.2.11.01.0000	1.03.03.2.01.0022	5.1.02	Belanja Barang dan Jasa	2.721.750,00	2.589.000,00	(132.750,00)	95,12	
1.03	1.04.1.03.2.11.01.0000	1.03.03.2.01.0022	5.2	BELANJA MODAL	801.000.000,00	796.539.559,00	(4.460.441,00)	99,44	
1.03	1.04.1.03.2.11.01.0000	1.03.03.2.01.0022	5.2.03	Belanja Modal Gedung dan Bangunan	801.000.000,00	796.539.559,00	(4.460.441,00)	99,44	
1.03	1.04.1.03.2.11.01.0000	1.03.03.2.01.0023		PENINGKATAN KAPASITAS KELEMBAGAAN SISTEM PENYEDIAAN AIR MINUM (SPAM)	18.244.950,00	6.350.000,00	(11.894.950,00)	34,80	
1.03	1.04.1.03.2.11.01.0000	1.03.03.2.01.0023	5.1	BELANJA OPERASI	18.244.950,00	6.350.000,00	(11.894.950,00)	34,80	
1.03	1.04.1.03.2.11.01.0000	1.03.03.2.01.0023	5.1.02	Belanja Barang dan Jasa	18.244.950,00	6.350.000,00	(11.894.950,00)	34,80	
1.03	1.04.1.03.2.11.01.0000	1.03.03.2.01.0024		PEMBINAAN DAN PEMBERDAYAAN MASYARAKAT DALAM PENGELOLAAN DAN PENGEMBANGAN SISTEM PENYEDIAAN AIR MINUM (SPAM)	13.844.950,00	6.850.000,00	(6.994.950,00)	49,47	
1.03	1.04.1.03.2.11.01.0000	1.03.03.2.01.0024	5.1	BELANJA OPERASI	13.844.950,00	6.850.000,00	(6.994.950,00)	49,47	
1.03	1.04.1.03.2.11.01.0000	1.03.03.2.01.0024	5.1.02	Belanja Barang dan Jasa	13.844.950,00	6.850.000,00	(6.994.950,00)	49,47	
1.03	1.04.1.03.2.11.01.0000	1.03.05		PROGRAM PENGELOLAAN DAN PENGEMBANGAN SISTEM AIR LIMBAH	4.057.942.173,00	3.971.677.336,00	(86.264.837,00)	97,87	
1.03	1.04.1.03.2.11.01.0000	1.03.05.2.01		PENGELOLAAN DAN PENGEMBANGAN SISTEM AIR LIMBAH DOMESTIK DALAM DAERAH KABUPATEN/KOTA	4.057.942.173,00	3.971.677.336,00	(86.264.837,00)	97,87	
1.03	1.04.1.03.2.11.01.0000	1.03.05.2.01.0025		PEMBANGUNAN SISTEM PENGELOLAAN AIR LIMBAH DOMESTIK (SPALD) TERPUSAT SKALA PERKOTAAN	364.525.113,00	361.013.747,00	(3.511.366,00)	99,03	
1.03	1.04.1.03.2.11.01.0000	1.03.05.2.01.0025	5.1	BELANJA OPERASI	14.525.113,00	12.680.000,00	(1.845.113,00)	87,29	
1.03	1.04.1.03.2.11.01.0000	1.03.05.2.01.0025	5.1.02	Belanja Barang dan Jasa	14.525.113,00	12.680.000,00	(1.845.113,00)	87,29	

KODE REKENING				URAIAN	JUMLAH (Rp)		BERTAMBAH / (BERKURANG)		DASAR HUKUM
					ANGGARAN SETELAH PERUBAHAN	REALISASI	(Rp)	(%)	
1.03	1.04.1.03.2.11.01.0000	1.03.05.2.01.0025	5.2	BELANJA MODAL	350.000.000,00	348.333.747,00	(1.666.253,00)	99,52	
1.03	1.04.1.03.2.11.01.0000	1.03.05.2.01.0025	5.2.03	Belanja Modal Gedung dan Bangunan	350.000.000,00	348.333.747,00	(1.666.253,00)	99,52	
1.03	1.04.1.03.2.11.01.0000	1.03.05.2.01.0029		OPTIMALISASI SISTEM PENGELOLAAN AIR LIMBAH DOMESTIK (SPALD) TERPUSAT SKALA PERMUKIMAN	2.639.440.000,00	2.625.834.155,00	(13.605.845,00)	99,48	
1.03	1.04.1.03.2.11.01.0000	1.03.05.2.01.0029	5.1	BELANJA OPERASI	1.799.500.000,00	1.799.500.000,00	0,00	100,00	
1.03	1.04.1.03.2.11.01.0000	1.03.05.2.01.0029	5.1.02	Belanja Barang dan Jasa	1.799.500.000,00	1.799.500.000,00	0,00	100,00	
1.03	1.04.1.03.2.11.01.0000	1.03.05.2.01.0029	5.2	BELANJA MODAL	839.940.000,00	826.334.155,00	(13.605.845,00)	98,38	
1.03	1.04.1.03.2.11.01.0000	1.03.05.2.01.0029	5.2.02	Belanja Modal Peralatan dan Mesin	689.940.000,00	676.999.545,00	(12.940.455,00)	98,12	
1.03	1.04.1.03.2.11.01.0000	1.03.05.2.01.0029	5.2.03	Belanja Modal Gedung dan Bangunan	150.000.000,00	149.334.610,00	(665.390,00)	99,55	
1.03	1.04.1.03.2.11.01.0000	1.03.05.2.01.0035		PENGEMBANGAN KAPASITAS KELEMBAGAAN SISTEM PENGELOLAAN AIR LIMBAH DOMESTIK (SPALD)	13.273.700,00	6.050.000,00	(7.223.700,00)	45,57	
1.03	1.04.1.03.2.11.01.0000	1.03.05.2.01.0035	5.1	BELANJA OPERASI	13.273.700,00	6.050.000,00	(7.223.700,00)	45,57	
1.03	1.04.1.03.2.11.01.0000	1.03.05.2.01.0035	5.1.02	Belanja Barang dan Jasa	13.273.700,00	6.050.000,00	(7.223.700,00)	45,57	
1.03	1.04.1.03.2.11.01.0000	1.03.05.2.01.0036		PEMBANGUNAN INSTALASI PENGOLAHAN LUMPUR TINJA (IPLT)	905.729.660,00	848.483.501,00	(57.246.159,00)	93,67	
1.03	1.04.1.03.2.11.01.0000	1.03.05.2.01.0036	5.1	BELANJA OPERASI	675.729.660,00	621.165.467,00	(54.564.193,00)	91,92	
1.03	1.04.1.03.2.11.01.0000	1.03.05.2.01.0036	5.1.02	Belanja Barang dan Jasa	675.729.660,00	621.165.467,00	(54.564.193,00)	91,92	
1.03	1.04.1.03.2.11.01.0000	1.03.05.2.01.0036	5.2	BELANJA MODAL	230.000.000,00	227.318.034,00	(2.681.966,00)	98,83	
1.03	1.04.1.03.2.11.01.0000	1.03.05.2.01.0036	5.2.04	Belanja Modal Jalan, Jaringan, dan Irigasi	230.000.000,00	227.318.034,00	(2.681.966,00)	98,83	
1.03	1.04.1.03.2.11.01.0000	1.03.05.2.01.0038		OPERASI DAN PEMELIHARAAN SISTEM PENGELOLAAN AIR LIMBAH DOMESTIK (SPALD)	125.000.000,00	123.795.933,00	(1.204.067,00)	99,03	
1.03	1.04.1.03.2.11.01.0000	1.03.05.2.01.0038	5.2	BELANJA MODAL	125.000.000,00	123.795.933,00	(1.204.067,00)	99,03	
1.03	1.04.1.03.2.11.01.0000	1.03.05.2.01.0038	5.2.03	Belanja Modal Gedung dan Bangunan	125.000.000,00	123.795.933,00	(1.204.067,00)	99,03	
1.03	1.04.1.03.2.11.01.0000	1.03.05.2.01.0040		PEMBINAAN DAN PEMBERDAYAAN MASYARAKAT DALAM PENGEMBANGAN SISTEM PENGELOLAAN AIR LIMBAH DOMESTIK (SPALD)	9.973.700,00	6.500.000,00	(3.473.700,00)	65,17	
1.03	1.04.1.03.2.11.01.0000	1.03.05.2.01.0040	5.1	BELANJA OPERASI	9.973.700,00	6.500.000,00	(3.473.700,00)	65,17	
1.03	1.04.1.03.2.11.01.0000	1.03.05.2.01.0040	5.1.02	Belanja Barang dan Jasa	9.973.700,00	6.500.000,00	(3.473.700,00)	65,17	
1.03	1.04.1.03.2.11.01.0000	1.03.09		PROGRAM PENATAAN BANGUNAN DAN LINGKUNGANNYA	854.608.437,00	807.835.000,00	(46.773.437,00)	94,52	
1.03	1.04.1.03.2.11.01.0000	1.03.09.2.01		PENYELENGGARAAN PENATAAN BANGUNAN DAN LINGKUNGANNYA DI DAERAH KABUPATEN/KOTA	854.608.437,00	807.835.000,00	(46.773.437,00)	94,52	
1.03	1.04.1.03.2.11.01.0000	1.03.09.2.01.0010		PENYUSUNAN RENCANA DAN TEKNIS PENATAAN BANGUNAN DAN LINGKUNGAN DI KAWASAN STRATEGIS DAERAH KABUPATEN/KOTA	854.608.437,00	807.835.000,00	(46.773.437,00)	94,52	
1.03	1.04.1.03.2.11.01.0000	1.03.09.2.01.0010	5.1	BELANJA OPERASI	219.608.437,00	178.964.000,00	(40.644.437,00)	81,49	
1.03	1.04.1.03.2.11.01.0000	1.03.09.2.01.0010	5.1.02	Belanja Barang dan Jasa	219.608.437,00	178.964.000,00	(40.644.437,00)	81,49	
1.03	1.04.1.03.2.11.01.0000	1.03.09.2.01.0010	5.2	BELANJA MODAL	635.000.000,00	628.871.000,00	(6.129.000,00)	99,03	
1.03	1.04.1.03.2.11.01.0000	1.03.09.2.01.0010	5.2.03	Belanja Modal Gedung dan Bangunan	635.000.000,00	628.871.000,00	(6.129.000,00)	99,03	
				JUMLAH BELANJA	6.200.443.048,00	6.036.133.887,00	(164.309.161,00)	97,35	
				SURPLUS / (DEFISIT)	99.556.952,00	156.538.113,00	56.981.161,00	157,23	
				SISA LEBIH PEMBIAYAAN ANGGARAN (SILPA)	99.556.952,00	156.538.113,00	56.981.161,00	157,23	

PEMERINTAH KOTA SEMARANG

RINCIAN APBD MENURUT URUSAN PEMERINTAHAN DAERAH, ORGANISASI, PROGRAM, KEGIATAN, SUB KEGIATAN, KELOMPOK, DAN JENIS PENDAPATAN, BELANJA, DAN PEMBIAYAAN

TAHUN ANGGARAN 2025

Urusan Pemerintahan : URUSAN PEMERINTAHAN WAJIB YANG BERKAITAN DENGAN PELAYANAN DASAR
Bidang Urusan : URUSAN PEMERINTAHAN BIDANG PERUMAHAN DAN KAWASAN PERMUKIMAN
Organisasi : DINAS PERUMAHAN DAN KAWASAN PERMUKIMAN

KODE REKENING				URAIAN	JUMLAH (Rp)		BERTAMBAH / (BERKURANG)		DASAR HUKUM
					ANGGARAN SETELAH PERUBAHAN	REALISASI	(Rp)	(%)	
	1.04.1.03.2.11.01.0000		4	PENDAPATAN DAERAH	6.300.000.000,00	6.192.672.000,00	(107.328.000,00)	98,29	
	1.04.1.03.2.11.01.0000		4.1	PENDAPATAN ASLI DAERAH (PAD)	6.300.000.000,00	6.192.672.000,00	(107.328.000,00)	98,29	
	1.04.1.03.2.11.01.0000		4.1.02	Retribusi Daerah	6.300.000.000,00	6.192.672.000,00	(107.328.000,00)	98,29	
				JUMLAH PENDAPATAN	6.300.000.000,00	6.192.672.000,00	(107.328.000,00)	98,29	
1.04	1.04.1.03.2.11.01.0000		5	BELANJA DAERAH	434.362.201.940,23	415.854.324.363,00	(18.507.877.577,23)	95,73	
1.04	1.04.1.03.2.11.01.0000	1.04.01		PROGRAM PENUNJANG URUSAN PEMERINTAHAN DAERAH KABUPATEN/KOTA	51.354.206.401,63	47.424.489.497,00	(3.929.716.904,63)	92,34	
1.04	1.04.1.03.2.11.01.0000	1.04.01.2.01		PERENCANAAN, PENGANGGARAN, DAN EVALUASI KINERJA PERANGKAT DAERAH	114.584.798,00	113.313.392,00	(1.271.406,00)	98,89	
1.04	1.04.1.03.2.11.01.0000	1.04.01.2.01.0001		PENYUSUNAN DOKUMEN PERENCANAAN PERANGKAT DAERAH	43.276.704,00	42.573.280,00	(703.424,00)	98,37	
1.04	1.04.1.03.2.11.01.0000	1.04.01.2.01.0001	5.1	BELANJA OPERASI	43.276.704,00	42.573.280,00	(703.424,00)	98,37	
1.04	1.04.1.03.2.11.01.0000	1.04.01.2.01.0001	5.1.02	Belanja Barang dan Jasa	43.276.704,00	42.573.280,00	(703.424,00)	98,37	
1.04	1.04.1.03.2.11.01.0000	1.04.01.2.01.0002		KOORDINASI DAN PENYUSUNAN DOKUMEN RKA-SKPD	1.684.980,00	1.680.000,00	(4.980,00)	99,70	
1.04	1.04.1.03.2.11.01.0000	1.04.01.2.01.0002	5.1	BELANJA OPERASI	1.684.980,00	1.680.000,00	(4.980,00)	99,70	
1.04	1.04.1.03.2.11.01.0000	1.04.01.2.01.0002	5.1.02	Belanja Barang dan Jasa	1.684.980,00	1.680.000,00	(4.980,00)	99,70	
1.04	1.04.1.03.2.11.01.0000	1.04.01.2.01.0003		KOORDINASI DAN PENYUSUNAN DOKUMEN PERUBAHAN RKA-SKPD	3.992.950,00	3.977.557,00	(15.393,00)	99,61	
1.04	1.04.1.03.2.11.01.0000	1.04.01.2.01.0003	5.1	BELANJA OPERASI	3.992.950,00	3.977.557,00	(15.393,00)	99,61	
1.04	1.04.1.03.2.11.01.0000	1.04.01.2.01.0003	5.1.02	Belanja Barang dan Jasa	3.992.950,00	3.977.557,00	(15.393,00)	99,61	
1.04	1.04.1.03.2.11.01.0000	1.04.01.2.01.0004		KOORDINASI DAN PENYUSUNAN DPA-SKPD	3.076.002,00	2.942.055,00	(133.947,00)	95,64	
1.04	1.04.1.03.2.11.01.0000	1.04.01.2.01.0004	5.1	BELANJA OPERASI	3.076.002,00	2.942.055,00	(133.947,00)	95,64	
1.04	1.04.1.03.2.11.01.0000	1.04.01.2.01.0004	5.1.02	Belanja Barang dan Jasa	3.076.002,00	2.942.055,00	(133.947,00)	95,64	
1.04	1.04.1.03.2.11.01.0000	1.04.01.2.01.0005		KOORDINASI DAN PENYUSUNAN PERUBAHAN DPA- SKPD	2.977.020,00	2.851.146,00	(125.874,00)	95,77	
1.04	1.04.1.03.2.11.01.0000	1.04.01.2.01.0005	5.1	BELANJA OPERASI	2.977.020,00	2.851.146,00	(125.874,00)	95,77	
1.04	1.04.1.03.2.11.01.0000	1.04.01.2.01.0005	5.1.02	Belanja Barang dan Jasa	2.977.020,00	2.851.146,00	(125.874,00)	95,77	
1.04	1.04.1.03.2.11.01.0000	1.04.01.2.01.0006		KOORDINASI DAN PENYUSUNAN LAPORAN CAPAIAN KINERJA DAN IKHTISAR REALISASI KINERJA SKPD	3.569.600,00	3.567.600,00	(2.000,00)	99,94	
1.04	1.04.1.03.2.11.01.0000	1.04.01.2.01.0006	5.1	BELANJA OPERASI	3.569.600,00	3.567.600,00	(2.000,00)	99,94	
1.04	1.04.1.03.2.11.01.0000	1.04.01.2.01.0006	5.1.02	Belanja Barang dan Jasa	3.569.600,00	3.567.600,00	(2.000,00)	99,94	
1.04	1.04.1.03.2.11.01.0000	1.04.01.2.01.0007		EVALUASI KINERJA PERANGKAT DAERAH	6.007.542,00	5.906.754,00	(100.788,00)	98,32	
1.04	1.04.1.03.2.11.01.0000	1.04.01.2.01.0007	5.1	BELANJA OPERASI	6.007.542,00	5.906.754,00	(100.788,00)	98,32	
1.04	1.04.1.03.2.11.01.0000	1.04.01.2.01.0007	5.1.02	Belanja Barang dan Jasa	6.007.542,00	5.906.754,00	(100.788,00)	98,32	
1.04	1.04.1.03.2.11.01.0000	1.04.01.2.01.0008		PENYELENGGARAAN WALIDATA PENDUKUNG STATISTIK SEKTORAL DAERAH	50.000.000,00	49.815.000,00	(185.000,00)	99,63	
1.04	1.04.1.03.2.11.01.0000	1.04.01.2.01.0008	5.1	BELANJA OPERASI	50.000.000,00	49.815.000,00	(185.000,00)	99,63	

KODE REKENING				URAIAN	JUMLAH (Rp)		BERTAMBAH / (BERKURANG)		DASAR HUKUM
					ANGGARAN SETELAH PERUBAHAN	REALISASI	(Rp)	(%)	
1.04	1.04.1.03.2.11.01.0000	1.04.01.2.01.0008	5.1.02	Belanja Barang dan Jasa	50.000.000,00	49.815.000,00	(185.000,00)	99,63	
1.04	1.04.1.03.2.11.01.0000	1.04.01.2.02		ADMINISTRASI KEUANGAN PERANGKAT DAERAH	26.303.854.270,63	23.300.861.813,00	(3.002.992.457,63)	88,58	
1.04	1.04.1.03.2.11.01.0000	1.04.01.2.02.0001		PENYEDIAAN GAJI DAN TUNJANGAN ASN	25.710.889.953,63	22.742.079.733,00	(2.968.810.220,63)	88,45	
1.04	1.04.1.03.2.11.01.0000	1.04.01.2.02.0001	5.1	BELANJA OPERASI	25.710.889.953,63	22.742.079.733,00	(2.968.810.220,63)	88,45	
1.04	1.04.1.03.2.11.01.0000	1.04.01.2.02.0001	5.1.01	Belanja Pegawai	25.710.889.953,63	22.742.079.733,00	(2.968.810.220,63)	88,45	
1.04	1.04.1.03.2.11.01.0000	1.04.01.2.02.0002		PENYEDIAAN ADMINISTRASI PELAKSANAAN TUGAS ASN	588.330.000,00	554.254.000,00	(34.076.000,00)	94,20	
1.04	1.04.1.03.2.11.01.0000	1.04.01.2.02.0002	5.1	BELANJA OPERASI	588.330.000,00	554.254.000,00	(34.076.000,00)	94,20	
1.04	1.04.1.03.2.11.01.0000	1.04.01.2.02.0002	5.1.02	Belanja Barang dan Jasa	588.330.000,00	554.254.000,00	(34.076.000,00)	94,20	
1.04	1.04.1.03.2.11.01.0000	1.04.01.2.02.0003		PELAKSANAAN PENATAUSAHAAN DAN PENGUJIAN/VERIFIKASI KEUANGAN SKPD	1.016.000,00	952.600,00	(63.400,00)	93,75	
1.04	1.04.1.03.2.11.01.0000	1.04.01.2.02.0003	5.1	BELANJA OPERASI	1.016.000,00	952.600,00	(63.400,00)	93,75	
1.04	1.04.1.03.2.11.01.0000	1.04.01.2.02.0003	5.1.02	Belanja Barang dan Jasa	1.016.000,00	952.600,00	(63.400,00)	93,75	
1.04	1.04.1.03.2.11.01.0000	1.04.01.2.02.0005		KOORDINASI DAN PENYUSUNAN LAPORAN KEUANGAN AKHIR TAHUN SKPD	1.082.452,00	1.066.880,00	(15.572,00)	98,56	
1.04	1.04.1.03.2.11.01.0000	1.04.01.2.02.0005	5.1	BELANJA OPERASI	1.082.452,00	1.066.880,00	(15.572,00)	98,56	
1.04	1.04.1.03.2.11.01.0000	1.04.01.2.02.0005	5.1.02	Belanja Barang dan Jasa	1.082.452,00	1.066.880,00	(15.572,00)	98,56	
1.04	1.04.1.03.2.11.01.0000	1.04.01.2.02.0007		KOORDINASI DAN PENYUSUNAN LAPORAN KEUANGAN BULANAN/ TRIWULANAN/ SEMESTERAN SKPD	1.453.413,00	1.435.000,00	(18.413,00)	98,73	
1.04	1.04.1.03.2.11.01.0000	1.04.01.2.02.0007	5.1	BELANJA OPERASI	1.453.413,00	1.435.000,00	(18.413,00)	98,73	
1.04	1.04.1.03.2.11.01.0000	1.04.01.2.02.0007	5.1.02	Belanja Barang dan Jasa	1.453.413,00	1.435.000,00	(18.413,00)	98,73	
1.04	1.04.1.03.2.11.01.0000	1.04.01.2.02.0008		PENYUSUNAN PELAPORAN DAN ANALISIS PROGNOSIS REALISASI ANGGARAN	1.082.452,00	1.073.600,00	(8.852,00)	99,18	
1.04	1.04.1.03.2.11.01.0000	1.04.01.2.02.0008	5.1	BELANJA OPERASI	1.082.452,00	1.073.600,00	(8.852,00)	99,18	
1.04	1.04.1.03.2.11.01.0000	1.04.01.2.02.0008	5.1.02	Belanja Barang dan Jasa	1.082.452,00	1.073.600,00	(8.852,00)	99,18	
1.04	1.04.1.03.2.11.01.0000	1.04.01.2.05		ADMINISTRASI KEPEGAWAIAN PERANGKAT DAERAH	284.038.820,00	276.388.000,00	(7.650.820,00)	97,30	
1.04	1.04.1.03.2.11.01.0000	1.04.01.2.05.0002		PENGADAAN PAKAIAN DINAS BESERTA ATRIBUT KELENGKAPANNYA	83.318.820,00	81.142.500,00	(2.176.320,00)	97,38	
1.04	1.04.1.03.2.11.01.0000	1.04.01.2.05.0002	5.1	BELANJA OPERASI	83.318.820,00	81.142.500,00	(2.176.320,00)	97,38	
1.04	1.04.1.03.2.11.01.0000	1.04.01.2.05.0002	5.1.02	Belanja Barang dan Jasa	83.318.820,00	81.142.500,00	(2.176.320,00)	97,38	
1.04	1.04.1.03.2.11.01.0000	1.04.01.2.05.0005		MONITORING, EVALUASI, DAN PENILAIAN KINERJA PEGAWAI	600.000,00	600.000,00	0,00	100,00	
1.04	1.04.1.03.2.11.01.0000	1.04.01.2.05.0005	5.1	BELANJA OPERASI	600.000,00	600.000,00	0,00	100,00	
1.04	1.04.1.03.2.11.01.0000	1.04.01.2.05.0005	5.1.02	Belanja Barang dan Jasa	600.000,00	600.000,00	0,00	100,00	
1.04	1.04.1.03.2.11.01.0000	1.04.01.2.05.0010		SOSIALISASI PERATURAN PERUNDANG-UNDANGAN	176.650.000,00	171.970.500,00	(4.679.500,00)	97,35	
1.04	1.04.1.03.2.11.01.0000	1.04.01.2.05.0010	5.1	BELANJA OPERASI	176.650.000,00	171.970.500,00	(4.679.500,00)	97,35	
1.04	1.04.1.03.2.11.01.0000	1.04.01.2.05.0010	5.1.02	Belanja Barang dan Jasa	176.650.000,00	171.970.500,00	(4.679.500,00)	97,35	
1.04	1.04.1.03.2.11.01.0000	1.04.01.2.05.0011		BIMBINGAN TEKNIS IMPLEMENTASI PERATURAN PERUNDANG-UNDANGAN	23.470.000,00	22.675.000,00	(795.000,00)	96,61	
1.04	1.04.1.03.2.11.01.0000	1.04.01.2.05.0011	5.1	BELANJA OPERASI	23.470.000,00	22.675.000,00	(795.000,00)	96,61	
1.04	1.04.1.03.2.11.01.0000	1.04.01.2.05.0011	5.1.02	Belanja Barang dan Jasa	23.470.000,00	22.675.000,00	(795.000,00)	96,61	
1.04	1.04.1.03.2.11.01.0000	1.04.01.2.06		ADMINISTRASI UMUM PERANGKAT DAERAH	503.871.053,90	458.028.630,00	(45.842.423,90)	90,90	
1.04	1.04.1.03.2.11.01.0000	1.04.01.2.06.0001		PENYEDIAAN KOMPONEN INSTALASI LISTRIK/PENERANGAN BANGUNAN KANTOR	62.928.000,00	60.504.550,00	(2.423.450,00)	96,14	
1.04	1.04.1.03.2.11.01.0000	1.04.01.2.06.0001	5.1	BELANJA OPERASI	62.928.000,00	60.504.550,00	(2.423.450,00)	96,14	
1.04	1.04.1.03.2.11.01.0000	1.04.01.2.06.0001	5.1.02	Belanja Barang dan Jasa	62.928.000,00	60.504.550,00	(2.423.450,00)	96,14	
1.04	1.04.1.03.2.11.01.0000	1.04.01.2.06.0002		PENYEDIAAN PERALATAN DAN PERLENGKAPAN KANTOR	84.528.964,20	72.917.400,00	(11.611.564,20)	86,26	
1.04	1.04.1.03.2.11.01.0000	1.04.01.2.06.0002	5.1	BELANJA OPERASI	10.768.887,00	10.739.250,00	(29.637,00)	99,72	
1.04	1.04.1.03.2.11.01.0000	1.04.01.2.06.0002	5.1.02	Belanja Barang dan Jasa	10.768.887,00	10.739.250,00	(29.637,00)	99,72	
1.04	1.04.1.03.2.11.01.0000	1.04.01.2.06.0002	5.2	BELANJA MODAL	73.760.077,20	62.178.150,00	(11.581.927,20)	84,29	
1.04	1.04.1.03.2.11.01.0000	1.04.01.2.06.0002	5.2.02	Belanja Modal Peralatan dan Mesin	73.760.077,20	62.178.150,00	(11.581.927,20)	84,29	
1.04	1.04.1.03.2.11.01.0000	1.04.01.2.06.0003		PENYEDIAAN PERALATAN RUMAH TANGGA	233.250.779,70	220.351.650,00	(12.899.129,70)	94,46	

KODE REKENING				URAIAN	JUMLAH (Rp)		BERTAMBAH / (BERKURANG)		DASAR HUKUM
					ANGGARAN SETELAH PERUBAHAN	REALISASI	(Rp)	(%)	
1.04	1.04.1.03.2.11.01.0000	1.04.01.2.06.0003	5.1	BELANJA OPERASI	233.250.779,70	220.351.650,00	(12.899.129,70)	94,46	
1.04	1.04.1.03.2.11.01.0000	1.04.01.2.06.0003	5.1.02	Belanja Barang dan Jasa	233.250.779,70	220.351.650,00	(12.899.129,70)	94,46	
1.04	1.04.1.03.2.11.01.0000	1.04.01.2.06.0004		PENYEDIAAN BAHAN LOGISTIK KANTOR	45.334.932,00	31.102.870,00	(14.232.062,00)	68,60	
1.04	1.04.1.03.2.11.01.0000	1.04.01.2.06.0004	5.1	BELANJA OPERASI	45.334.932,00	31.102.870,00	(14.232.062,00)	68,60	
1.04	1.04.1.03.2.11.01.0000	1.04.01.2.06.0004	5.1.02	Belanja Barang dan Jasa	45.334.932,00	31.102.870,00	(14.232.062,00)	68,60	
1.04	1.04.1.03.2.11.01.0000	1.04.01.2.06.0005		PENYEDIAAN BARANG CETAKAN DAN PENGGANDAAN	10.193.946,00	10.140.250,00	(53.696,00)	99,47	
1.04	1.04.1.03.2.11.01.0000	1.04.01.2.06.0005	5.1	BELANJA OPERASI	10.193.946,00	10.140.250,00	(53.696,00)	99,47	
1.04	1.04.1.03.2.11.01.0000	1.04.01.2.06.0005	5.1.02	Belanja Barang dan Jasa	10.193.946,00	10.140.250,00	(53.696,00)	99,47	
1.04	1.04.1.03.2.11.01.0000	1.04.01.2.06.0008		FASILITASI KUNJUNGAN TAMU	8.000.000,00	6.652.500,00	(1.347.500,00)	83,15	
1.04	1.04.1.03.2.11.01.0000	1.04.01.2.06.0008	5.1	BELANJA OPERASI	8.000.000,00	6.652.500,00	(1.347.500,00)	83,15	
1.04	1.04.1.03.2.11.01.0000	1.04.01.2.06.0008	5.1.02	Belanja Barang dan Jasa	8.000.000,00	6.652.500,00	(1.347.500,00)	83,15	
1.04	1.04.1.03.2.11.01.0000	1.04.01.2.06.0009		PENYELENGGARAAN RAPAT KOORDINASI DAN KONSULTASI SKPD	51.913.455,00	48.700.410,00	(3.213.045,00)	93,81	
1.04	1.04.1.03.2.11.01.0000	1.04.01.2.06.0009	5.1	BELANJA OPERASI	51.913.455,00	48.700.410,00	(3.213.045,00)	93,81	
1.04	1.04.1.03.2.11.01.0000	1.04.01.2.06.0009	5.1.02	Belanja Barang dan Jasa	51.913.455,00	48.700.410,00	(3.213.045,00)	93,81	
1.04	1.04.1.03.2.11.01.0000	1.04.01.2.06.0010		PENATAUSAHAAN ARSIP DINAMIS PADA SKPD	7.720.977,00	7.659.000,00	(61.977,00)	99,19	
1.04	1.04.1.03.2.11.01.0000	1.04.01.2.06.0010	5.1	BELANJA OPERASI	7.720.977,00	7.659.000,00	(61.977,00)	99,19	
1.04	1.04.1.03.2.11.01.0000	1.04.01.2.06.0010	5.1.02	Belanja Barang dan Jasa	7.720.977,00	7.659.000,00	(61.977,00)	99,19	
1.04	1.04.1.03.2.11.01.0000	1.04.01.2.07		PENGADAAN BARANG MILIK DAERAH PENUNJANG URUSAN PEMERINTAH DAERAH	6.950.930.040,00	6.638.709.000,00	(312.221.040,00)	95,50	
1.04	1.04.1.03.2.11.01.0000	1.04.01.2.07.0003		PENGADAAN ALAT BESAR	6.950.930.040,00	6.638.709.000,00	(312.221.040,00)	95,50	
1.04	1.04.1.03.2.11.01.0000	1.04.01.2.07.0003	5.2	BELANJA MODAL	6.950.930.040,00	6.638.709.000,00	(312.221.040,00)	95,50	
1.04	1.04.1.03.2.11.01.0000	1.04.01.2.07.0003	5.2.02	Belanja Modal Peralatan dan Mesin	6.950.930.040,00	6.638.709.000,00	(312.221.040,00)	95,50	
1.04	1.04.1.03.2.11.01.0000	1.04.01.2.08		PENYEDIAAN JASA PENUNJANG URUSAN PEMERINTAHAN DAERAH	4.613.554.240,00	4.136.586.752,00	(476.967.488,00)	89,66	
1.04	1.04.1.03.2.11.01.0000	1.04.01.2.08.0001		PENYEDIAAN JASA SURAT MENYURAT	20.020.000,00	20.020.000,00	0,00	100,00	
1.04	1.04.1.03.2.11.01.0000	1.04.01.2.08.0001	5.1	BELANJA OPERASI	20.020.000,00	20.020.000,00	0,00	100,00	
1.04	1.04.1.03.2.11.01.0000	1.04.01.2.08.0001	5.1.02	Belanja Barang dan Jasa	20.020.000,00	20.020.000,00	0,00	100,00	
1.04	1.04.1.03.2.11.01.0000	1.04.01.2.08.0002		PENYEDIAAN JASA KOMUNIKASI, SUMBER DAYA AIR DAN LISTRIK	852.614.040,00	836.469.495,00	(16.144.545,00)	98,10	
1.04	1.04.1.03.2.11.01.0000	1.04.01.2.08.0002	5.1	BELANJA OPERASI	852.614.040,00	836.469.495,00	(16.144.545,00)	98,10	
1.04	1.04.1.03.2.11.01.0000	1.04.01.2.08.0002	5.1.02	Belanja Barang dan Jasa	852.614.040,00	836.469.495,00	(16.144.545,00)	98,10	
1.04	1.04.1.03.2.11.01.0000	1.04.01.2.08.0004		PENYEDIAAN JASA PELAYANAN UMUM KANTOR	3.740.920.200,00	3.280.097.257,00	(460.822.943,00)	87,68	
1.04	1.04.1.03.2.11.01.0000	1.04.01.2.08.0004	5.1	BELANJA OPERASI	3.740.920.200,00	3.280.097.257,00	(460.822.943,00)	87,68	
1.04	1.04.1.03.2.11.01.0000	1.04.01.2.08.0004	5.1.02	Belanja Barang dan Jasa	3.740.920.200,00	3.280.097.257,00	(460.822.943,00)	87,68	
1.04	1.04.1.03.2.11.01.0000	1.04.01.2.09		PEMELIHARAAN BARANG MILIK DAERAH PENUNJANG URUSAN PEMERINTAHAN DAERAH	12.583.373.179,10	12.500.601.910,00	(82.771.269,10)	99,34	
1.04	1.04.1.03.2.11.01.0000	1.04.01.2.09.0001		PENYEDIAAN JASA PEMELIHARAAN, BIAYA PEMELIHARAAN, DAN PAJAK KENDARAAN PERORANGAN DINAS ATAU KENDARAAN DINAS JABATAN	1.835.468.724,00	1.763.906.766,00	(71.561.958,00)	96,10	
1.04	1.04.1.03.2.11.01.0000	1.04.01.2.09.0001	5.1	BELANJA OPERASI	1.835.468.724,00	1.763.906.766,00	(71.561.958,00)	96,10	
1.04	1.04.1.03.2.11.01.0000	1.04.01.2.09.0001	5.1.02	Belanja Barang dan Jasa	1.835.468.724,00	1.763.906.766,00	(71.561.958,00)	96,10	
1.04	1.04.1.03.2.11.01.0000	1.04.01.2.09.0002		PENYEDIAAN JASA PEMELIHARAAN, BIAYA PEMELIHARAAN, PAJAK DAN PERIZINAN KENDARAAN DINAS OPERASIONAL ATAU LAPANGAN	8.468.478.625,00	8.458.815.564,00	(9.663.061,00)	99,88	
1.04	1.04.1.03.2.11.01.0000	1.04.01.2.09.0002	5.1	BELANJA OPERASI	8.468.478.625,00	8.458.815.564,00	(9.663.061,00)	99,88	
1.04	1.04.1.03.2.11.01.0000	1.04.01.2.09.0002	5.1.02	Belanja Barang dan Jasa	8.468.478.625,00	8.458.815.564,00	(9.663.061,00)	99,88	
1.04	1.04.1.03.2.11.01.0000	1.04.01.2.09.0005		PEMELIHARAAN MEBEL	4.035.960,00	3.996.000,00	(39.960,00)	99,00	
1.04	1.04.1.03.2.11.01.0000	1.04.01.2.09.0005	5.1	BELANJA OPERASI	4.035.960,00	3.996.000,00	(39.960,00)	99,00	
1.04	1.04.1.03.2.11.01.0000	1.04.01.2.09.0005	5.1.02	Belanja Barang dan Jasa	4.035.960,00	3.996.000,00	(39.960,00)	99,00	
1.04	1.04.1.03.2.11.01.0000	1.04.01.2.09.0009		PEMELIHARAAN/REHABILITASI GEDUNG KANTOR DAN BANGUNAN LAINNYA	1.759.968.785,10	1.759.598.380,00	(370.405,10)	99,97	

KODE REKENING				URAIAN	JUMLAH (Rp)		BERTAMBAH / (BERKURANG)		DASAR HUKUM
					ANGGARAN SETELAH PERUBAHAN	REALISASI	(Rp)	(%)	
1.04	1.04.1.03.2.11.01.0000	1.04.01.2.09.0009	5.2	BELANJA MODAL	1.759.968.785,10	1.759.598.380,00	(370.405,10)	99,97	
1.04	1.04.1.03.2.11.01.0000	1.04.01.2.09.0009	5.2.03	Belanja Modal Gedung dan Bangunan	1.759.968.785,10	1.759.598.380,00	(370.405,10)	99,97	
1.04	1.04.1.03.2.11.01.0000	1.04.01.2.09.0011		PEMELIHARAAN/REHABILITASI SARANA DAN PRASARANA PENDUKUNG GEDUNG KANTOR ATAU BANGUNAN LAINNYA	515.421.085,00	514.285.200,00	(1.135.885,00)	99,77	
1.04	1.04.1.03.2.11.01.0000	1.04.01.2.09.0011	5.1	BELANJA OPERASI	515.421.085,00	514.285.200,00	(1.135.885,00)	99,77	
1.04	1.04.1.03.2.11.01.0000	1.04.01.2.09.0011	5.1.02	Belanja Barang dan Jasa	515.421.085,00	514.285.200,00	(1.135.885,00)	99,77	
1.04	1.04.1.03.2.11.01.0000	1.04.02		PROGRAM PENGEMBANGAN PERUMAHAN	6.595.848.092,00	6.051.968.249,00	(543.879.843,00)	91,75	
1.04	1.04.1.03.2.11.01.0000	1.04.02.2.03		PEMBANGUNAN DAN REHABILITASI RUMAH KORBAN BENCANA ATAU RELOKASI PROGRAM KABUPATEN/KOTA	697.570.000,00	633.158.000,00	(64.412.000,00)	90,76	
1.04	1.04.1.03.2.11.01.0000	1.04.02.2.03.0001		REHABILITASI RUMAH BAGI KORBAN BENCANA	697.570.000,00	633.158.000,00	(64.412.000,00)	90,76	
1.04	1.04.1.03.2.11.01.0000	1.04.02.2.03.0001	5.1	BELANJA OPERASI	697.570.000,00	633.158.000,00	(64.412.000,00)	90,76	
1.04	1.04.1.03.2.11.01.0000	1.04.02.2.03.0001	5.1.02	Belanja Barang dan Jasa	697.570.000,00	633.158.000,00	(64.412.000,00)	90,76	
1.04	1.04.1.03.2.11.01.0000	1.04.02.2.05		PEMBINAAN PENGELOLAAN RUMAH SUSUN UMUM DAN/ATAU RUMAH KHUSUS	5.334.628.229,00	5.004.514.749,00	(330.113.480,00)	93,81	
1.04	1.04.1.03.2.11.01.0000	1.04.02.2.05.0001		FASILITASI PENGELOLAAN KELEMBAGAAN DAN PEMILIK/PENGHUNI RUMAH SUSUN	5.334.628.229,00	5.004.514.749,00	(330.113.480,00)	93,81	
1.04	1.04.1.03.2.11.01.0000	1.04.02.2.05.0001	5.1	BELANJA OPERASI	3.729.603.229,00	3.399.521.500,00	(330.081.729,00)	91,14	
1.04	1.04.1.03.2.11.01.0000	1.04.02.2.05.0001	5.1.02	Belanja Barang dan Jasa	3.729.603.229,00	3.399.521.500,00	(330.081.729,00)	91,14	
1.04	1.04.1.03.2.11.01.0000	1.04.02.2.05.0001	5.2	BELANJA MODAL	1.605.025.000,00	1.604.993.249,00	(31.751,00)	99,99	
1.04	1.04.1.03.2.11.01.0000	1.04.02.2.05.0001	5.2.03	Belanja Modal Gedung dan Bangunan	1.605.025.000,00	1.604.993.249,00	(31.751,00)	99,99	
1.04	1.04.1.03.2.11.01.0000	1.04.02.2.06		PENERBITAN IZIN PEMBANGUNAN DAN PENGEMBANGAN PERUMAHAN	563.649.863,00	414.295.500,00	(149.354.363,00)	73,50	
1.04	1.04.1.03.2.11.01.0000	1.04.02.2.06.0004		KOORDINASI DAN SINKRONISASI KERJA SAMA PEMERINTAH DAERAH DENGAN BADAN USAHA (KPDBU) PERUMAHAN UMUM/RUMAH SUSUN UMUM	563.649.863,00	414.295.500,00	(149.354.363,00)	73,50	
1.04	1.04.1.03.2.11.01.0000	1.04.02.2.06.0004	5.1	BELANJA OPERASI	563.649.863,00	414.295.500,00	(149.354.363,00)	73,50	
1.04	1.04.1.03.2.11.01.0000	1.04.02.2.06.0004	5.1.02	Belanja Barang dan Jasa	563.649.863,00	414.295.500,00	(149.354.363,00)	73,50	
1.04	1.04.1.03.2.11.01.0000	1.04.03		PROGRAM KAWASAN PERMUKIMAN	23.323.664.220,00	22.288.069.279,00	(1.035.594.941,00)	95,55	
1.04	1.04.1.03.2.11.01.0000	1.04.03.2.03		PENINGKATAN KUALITAS KAWASAN PERMUKIMAN KUMUH DENGAN LUAS DI BAWAH 10 (SEPULUH) HA	23.323.664.220,00	22.288.069.279,00	(1.035.594.941,00)	95,55	
1.04	1.04.1.03.2.11.01.0000	1.04.03.2.03.0002		PERBAIKAN RUMAH TIDAK LAYAK HUNI	23.323.664.220,00	22.288.069.279,00	(1.035.594.941,00)	95,55	
1.04	1.04.1.03.2.11.01.0000	1.04.03.2.03.0002	5.1	BELANJA OPERASI	23.323.664.220,00	22.288.069.279,00	(1.035.594.941,00)	95,55	
1.04	1.04.1.03.2.11.01.0000	1.04.03.2.03.0002	5.1.02	Belanja Barang dan Jasa	23.323.664.220,00	22.288.069.279,00	(1.035.594.941,00)	95,55	
1.04	1.04.1.03.2.11.01.0000	1.04.05		PROGRAM PENINGKATAN PRASARANA, SARANA DAN UTILITAS UMUM (PSU)	353.088.483.226,60	340.089.797.338,00	(12.998.685.888,60)	96,31	
1.04	1.04.1.03.2.11.01.0000	1.04.05.2.01		URUSAN PENYELENGGARAAN PSU PERUMAHAN	353.088.483.226,60	340.089.797.338,00	(12.998.685.888,60)	96,31	
1.04	1.04.1.03.2.11.01.0000	1.04.05.2.01.0001		PERENCANAAN PENYEDIAAN PSU PERUMAHAN	6.326.400.853,00	5.101.538.782,00	(1.224.862.071,00)	80,63	
1.04	1.04.1.03.2.11.01.0000	1.04.05.2.01.0001	5.1	BELANJA OPERASI	6.326.400.853,00	5.101.538.782,00	(1.224.862.071,00)	80,63	
1.04	1.04.1.03.2.11.01.0000	1.04.05.2.01.0001	5.1.02	Belanja Barang dan Jasa	6.326.400.853,00	5.101.538.782,00	(1.224.862.071,00)	80,63	
1.04	1.04.1.03.2.11.01.0000	1.04.05.2.01.0002		PENYEDIAAN PRASARANA, SARANA, DAN UTILITAS UMUM DI PERUMAHAN UNTUK MENUNJANG FUNGSI HUNIAN	83.856.398.768,00	81.189.796.512,00	(2.666.602.256,00)	96,82	
1.04	1.04.1.03.2.11.01.0000	1.04.05.2.01.0002	5.1	BELANJA OPERASI	42.558.825.618,00	41.154.404.100,00	(1.404.421.518,00)	96,70	
1.04	1.04.1.03.2.11.01.0000	1.04.05.2.01.0002	5.1.02	Belanja Barang dan Jasa	42.558.825.618,00	41.154.404.100,00	(1.404.421.518,00)	96,70	
1.04	1.04.1.03.2.11.01.0000	1.04.05.2.01.0002	5.2	BELANJA MODAL	41.297.573.150,00	40.035.392.412,00	(1.262.180.738,00)	96,94	
1.04	1.04.1.03.2.11.01.0000	1.04.05.2.01.0002	5.2.02	Belanja Modal Peralatan dan Mesin	73.233.380,00	73.088.000,00	(145.380,00)	99,80	
1.04	1.04.1.03.2.11.01.0000	1.04.05.2.01.0002	5.2.03	Belanja Modal Gedung dan Bangunan	37.320.839.170,00	36.267.002.343,00	(1.053.836.827,00)	97,17	
1.04	1.04.1.03.2.11.01.0000	1.04.05.2.01.0002	5.2.04	Belanja Modal Jalan, Jaringan, dan Irigasi	3.903.500.600,00	3.695.302.069,00	(208.198.531,00)	94,66	
1.04	1.04.1.03.2.11.01.0000	1.04.05.2.01.0003		KOORDINASI DAN SINKRONISASI DALAM RANGKA PENYEDIAAN PRASARANA, SARANA, DAN UTILITAS UMUM PERUMAHAN	31.231.413.284,80	29.363.623.784,00	(1.867.789.500,80)	94,01	
1.04	1.04.1.03.2.11.01.0000	1.04.05.2.01.0003	5.1	BELANJA OPERASI	24.453.898.284,80	23.279.272.098,00	(1.174.626.186,80)	95,19	
1.04	1.04.1.03.2.11.01.0000	1.04.05.2.01.0003	5.1.02	Belanja Barang dan Jasa	24.453.898.284,80	23.279.272.098,00	(1.174.626.186,80)	95,19	
1.04	1.04.1.03.2.11.01.0000	1.04.05.2.01.0003	5.2	BELANJA MODAL	6.777.515.000,00	6.084.351.686,00	(693.163.314,00)	89,77	
1.04	1.04.1.03.2.11.01.0000	1.04.05.2.01.0003	5.2.03	Belanja Modal Gedung dan Bangunan	6.777.515.000,00	6.084.351.686,00	(693.163.314,00)	89,77	
1.04	1.04.1.03.2.11.01.0000	1.04.05.2.01.0007		PERBAIKAN PRASARANA, SARANA, DAN UTILITAS UMUM DI PERUMAHAN UNTUK MENUNJANG FUNGSI HUNIAN	134.884.360.285,00	130.600.844.463,00	(4.283.515.822,00)	96,82	

KODE REKENING				URAIAN	JUMLAH (Rp)		BERTAMBAH / (BERKURANG)		DASAR HUKUM
					ANGGARAN SETELAH PERUBAHAN	REALISASI	(Rp)	(%)	
1.04	1.04.1.03.2.11.01.0000	1.04.05.2.01.0007	5.1	BELANJA OPERASI	8.078.285,00	3.197.940,00	(4.880.345,00)	39,58	
1.04	1.04.1.03.2.11.01.0000	1.04.05.2.01.0007	5.1.02	Belanja Barang dan Jasa	8.078.285,00	3.197.940,00	(4.880.345,00)	39,58	
1.04	1.04.1.03.2.11.01.0000	1.04.05.2.01.0007	5.2	BELANJA MODAL	134.876.282.000,00	130.597.646.523,00	(4.278.635.477,00)	96,82	
1.04	1.04.1.03.2.11.01.0000	1.04.05.2.01.0007	5.2.04	Belanja Modal Jalan, Jaringan, dan Irigasi	134.876.282.000,00	130.597.646.523,00	(4.278.635.477,00)	96,82	
1.04	1.04.1.03.2.11.01.0000	1.04.05.2.01.0008		OPERASIONAL DAN PEMELIHARAAN PRASARANA, SARANA, DAN UTILITAS UMUM DI PERUMAHAN	95.290.214.147,80	92.353.913.282,00	(2.936.300.865,80)	96,91	
1.04	1.04.1.03.2.11.01.0000	1.04.05.2.01.0008	5.1	BELANJA OPERASI	64.579.314.147,80	62.033.161.600,00	(2.546.152.547,80)	96,05	
1.04	1.04.1.03.2.11.01.0000	1.04.05.2.01.0008	5.1.02	Belanja Barang dan Jasa	64.279.314.147,80	61.733.161.600,00	(2.546.152.547,80)	96,03	
1.04	1.04.1.03.2.11.01.0000	1.04.05.2.01.0008	5.1.05	Belanja Hibah	300.000.000,00	300.000.000,00	0,00	100,00	
1.04	1.04.1.03.2.11.01.0000	1.04.05.2.01.0008	5.2	BELANJA MODAL	30.710.900.000,00	30.320.751.682,00	(390.148.318,00)	98,72	
1.04	1.04.1.03.2.11.01.0000	1.04.05.2.01.0008	5.2.04	Belanja Modal Jalan, Jaringan, dan Irigasi	30.710.900.000,00	30.320.751.682,00	(390.148.318,00)	98,72	
1.04	1.04.1.03.2.11.01.0000	1.04.05.2.01.0010		VERIFIKASI DAN PENYERAHAN PSU PERUMAHAN DARI PENGEMBANG	1.499.695.888,00	1.480.080.515,00	(19.615.373,00)	98,69	
1.04	1.04.1.03.2.11.01.0000	1.04.05.2.01.0010	5.1	BELANJA OPERASI	1.499.695.888,00	1.480.080.515,00	(19.615.373,00)	98,69	
1.04	1.04.1.03.2.11.01.0000	1.04.05.2.01.0010	5.1.02	Belanja Barang dan Jasa	1.499.695.888,00	1.480.080.515,00	(19.615.373,00)	98,69	
				JUMLAH BELANJA	434.362.201.940,23	415.854.324.363,00	(18.507.877.577,23)	95,73	
				SURPLUS / (DEFISIT)	(428.062.201.940,23)	(409.661.652.363,00)	18.400.549.577,23	95,70	
				SISA LEBIH PEMBIAYAAN ANGGARAN (SILPA)	(428.062.201.940,23)	(409.661.652.363,00)	18.400.549.577,23	95,70	

PEMERINTAH KOTA SEMARANG

RINCIAN APBD MENURUT URUSAN PEMERINTAHAN DAERAH, ORGANISASI, PROGRAM, KEGIATAN, SUB KEGIATAN, KELOMPOK, DAN JENIS PENDAPATAN, BELANJA, DAN PEMBIAYAAN

TAHUN ANGGARAN 2025

Urusan Pemerintahan : URUSAN PEMERINTAHAN WAJIB YANG BERKAITAN DENGAN PELAYANAN DASAR
Bidang Urusan : URUSAN PEMERINTAHAN BIDANG KETENTERAMAN DAN KETERTIBAN UMUM SERTA PERLINDUNGAN MASYARAKAT
Organisasi : SATPOL PP

KODE REKENING				URAIAN	JUMLAH (Rp)		BERTAMBAH / (BERKURANG)		DASAR HUKUM
					ANGGARAN SETELAH PERUBAHAN	REALISASI	(Rp)	(%)	
1.05	1.05.0.00.0.00.01.0000		5	BELANJA DAERAH	38.779.797.893,01	35.752.622.755,00	(3.027.175.138,01)	92,19	
1.05	1.05.0.00.0.00.01.0000	1.05.01		PROGRAM PENUNJANG URUSAN PEMERINTAHAN DAERAH KABUPATEN/KOTA	26.295.380.369,80	23.725.088.133,00	(2.570.292.236,80)	90,22	
1.05	1.05.0.00.0.00.01.0000	1.05.01.2.01		PERENCANAAN, PENGANGGARAN, DAN EVALUASI KINERJA PERANGKAT DAERAH	139.119.710,00	124.045.900,00	(15.073.810,00)	89,16	
1.05	1.05.0.00.0.00.01.0000	1.05.01.2.01.0001		PENYUSUNAN DOKUMEN PERENCANAAN PERANGKAT DAERAH	32.844.900,00	31.125.400,00	(1.719.500,00)	94,76	
1.05	1.05.0.00.0.00.01.0000	1.05.01.2.01.0001	5.1	BELANJA OPERASI	32.844.900,00	31.125.400,00	(1.719.500,00)	94,76	
1.05	1.05.0.00.0.00.01.0000	1.05.01.2.01.0001	5.1.02	Belanja Barang dan Jasa	32.844.900,00	31.125.400,00	(1.719.500,00)	94,76	
1.05	1.05.0.00.0.00.01.0000	1.05.01.2.01.0002		KOORDINASI DAN PENYUSUNAN DOKUMEN RKA-SKPD	1.588.120,00	1.459.000,00	(129.120,00)	91,86	
1.05	1.05.0.00.0.00.01.0000	1.05.01.2.01.0002	5.1	BELANJA OPERASI	1.588.120,00	1.459.000,00	(129.120,00)	91,86	
1.05	1.05.0.00.0.00.01.0000	1.05.01.2.01.0002	5.1.02	Belanja Barang dan Jasa	1.588.120,00	1.459.000,00	(129.120,00)	91,86	
1.05	1.05.0.00.0.00.01.0000	1.05.01.2.01.0003		KOORDINASI DAN PENYUSUNAN DOKUMEN PERUBAHAN RKA-SKPD	2.229.940,00	2.211.500,00	(18.440,00)	99,17	
1.05	1.05.0.00.0.00.01.0000	1.05.01.2.01.0003	5.1	BELANJA OPERASI	2.229.940,00	2.211.500,00	(18.440,00)	99,17	
1.05	1.05.0.00.0.00.01.0000	1.05.01.2.01.0003	5.1.02	Belanja Barang dan Jasa	2.229.940,00	2.211.500,00	(18.440,00)	99,17	
1.05	1.05.0.00.0.00.01.0000	1.05.01.2.01.0004		KOORDINASI DAN PENYUSUNAN DPA-SKPD	1.926.220,00	1.910.200,00	(16.020,00)	99,16	
1.05	1.05.0.00.0.00.01.0000	1.05.01.2.01.0004	5.1	BELANJA OPERASI	1.926.220,00	1.910.200,00	(16.020,00)	99,16	
1.05	1.05.0.00.0.00.01.0000	1.05.01.2.01.0004	5.1.02	Belanja Barang dan Jasa	1.926.220,00	1.910.200,00	(16.020,00)	99,16	
1.05	1.05.0.00.0.00.01.0000	1.05.01.2.01.0005		KOORDINASI DAN PENYUSUNAN PERUBAHAN DPA- SKPD	2.740.840,00	2.708.600,00	(32.240,00)	98,82	
1.05	1.05.0.00.0.00.01.0000	1.05.01.2.01.0005	5.1	BELANJA OPERASI	2.740.840,00	2.708.600,00	(32.240,00)	98,82	
1.05	1.05.0.00.0.00.01.0000	1.05.01.2.01.0005	5.1.02	Belanja Barang dan Jasa	2.740.840,00	2.708.600,00	(32.240,00)	98,82	
1.05	1.05.0.00.0.00.01.0000	1.05.01.2.01.0006		KOORDINASI DAN PENYUSUNAN LAPORAN CAPAIAN KINERJA DAN IKHTISAR REALISASI KINERJA SKPD	29.041.960,00	28.247.000,00	(794.960,00)	97,26	
1.05	1.05.0.00.0.00.01.0000	1.05.01.2.01.0006	5.1	BELANJA OPERASI	29.041.960,00	28.247.000,00	(794.960,00)	97,26	
1.05	1.05.0.00.0.00.01.0000	1.05.01.2.01.0006	5.1.02	Belanja Barang dan Jasa	29.041.960,00	28.247.000,00	(794.960,00)	97,26	
1.05	1.05.0.00.0.00.01.0000	1.05.01.2.01.0007		EVALUASI KINERJA PERANGKAT DAERAH	34.420.420,00	22.178.200,00	(12.242.220,00)	64,43	
1.05	1.05.0.00.0.00.01.0000	1.05.01.2.01.0007	5.1	BELANJA OPERASI	34.420.420,00	22.178.200,00	(12.242.220,00)	64,43	
1.05	1.05.0.00.0.00.01.0000	1.05.01.2.01.0007	5.1.02	Belanja Barang dan Jasa	34.420.420,00	22.178.200,00	(12.242.220,00)	64,43	
1.05	1.05.0.00.0.00.01.0000	1.05.01.2.01.0008		PENYELENGGARAAN WALIDATA PENDUKUNG STATISTIK SEKTORAL DAERAH	34.327.310,00	34.206.000,00	(121.310,00)	99,64	
1.05	1.05.0.00.0.00.01.0000	1.05.01.2.01.0008	5.1	BELANJA OPERASI	34.327.310,00	34.206.000,00	(121.310,00)	99,64	
1.05	1.05.0.00.0.00.01.0000	1.05.01.2.01.0008	5.1.02	Belanja Barang dan Jasa	34.327.310,00	34.206.000,00	(121.310,00)	99,64	
1.05	1.05.0.00.0.00.01.0000	1.05.01.2.02		ADMINISTRASI KEUANGAN PERANGKAT DAERAH	22.442.143.001,00	19.947.323.469,00	(2.494.819.532,00)	88,88	
1.05	1.05.0.00.0.00.01.0000	1.05.01.2.02.0001		PENYEDIAAN GAJI DAN TUNJANGAN ASN	22.208.493.001,00	19.736.293.469,00	(2.472.199.532,00)	88,86	
1.05	1.05.0.00.0.00.01.0000	1.05.01.2.02.0001	5.1	BELANJA OPERASI	22.208.493.001,00	19.736.293.469,00	(2.472.199.532,00)	88,86	
1.05	1.05.0.00.0.00.01.0000	1.05.01.2.02.0001	5.1.01	Belanja Pegawai	22.208.493.001,00	19.736.293.469,00	(2.472.199.532,00)	88,86	

KODE REKENING				URAIAN	JUMLAH (Rp)		BERTAMBAH / (BERKURANG)		DASAR HUKUM
					ANGGARAN SETELAH PERUBAHAN	REALISASI	(Rp)	(%)	
1.05	1.05.0.00.0.00.01.0000	1.05.01.2.02.0002		PENYEDIAAN ADMINISTRASI PELAKSANAAN TUGAS ASN	228.350.000,00	205.730.000,00	(22.620.000,00)	90,09	
1.05	1.05.0.00.0.00.01.0000	1.05.01.2.02.0002	5.1	BELANJA OPERASI	228.350.000,00	205.730.000,00	(22.620.000,00)	90,09	
1.05	1.05.0.00.0.00.01.0000	1.05.01.2.02.0002	5.1.02	Belanja Barang dan Jasa	228.350.000,00	205.730.000,00	(22.620.000,00)	90,09	
1.05	1.05.0.00.0.00.01.0000	1.05.01.2.02.0005		KOORDINASI DAN PENYUSUNAN LAPORAN KEUANGAN AKHIR TAHUN SKPD	1.100.000,00	1.100.000,00	0,00	100,00	
1.05	1.05.0.00.0.00.01.0000	1.05.01.2.02.0005	5.1	BELANJA OPERASI	1.100.000,00	1.100.000,00	0,00	100,00	
1.05	1.05.0.00.0.00.01.0000	1.05.01.2.02.0005	5.1.02	Belanja Barang dan Jasa	1.100.000,00	1.100.000,00	0,00	100,00	
1.05	1.05.0.00.0.00.01.0000	1.05.01.2.02.0007		KOORDINASI DAN PENYUSUNAN LAPORAN KEUANGAN BULANAN/ TRIWULANAN/ SEMESTERAN SKPD	3.400.000,00	3.400.000,00	0,00	100,00	
1.05	1.05.0.00.0.00.01.0000	1.05.01.2.02.0007	5.1	BELANJA OPERASI	3.400.000,00	3.400.000,00	0,00	100,00	
1.05	1.05.0.00.0.00.01.0000	1.05.01.2.02.0007	5.1.02	Belanja Barang dan Jasa	3.400.000,00	3.400.000,00	0,00	100,00	
1.05	1.05.0.00.0.00.01.0000	1.05.01.2.02.0008		PENYUSUNAN PELAPORAN DAN ANALISIS PROGNOSIS REALISASI ANGGARAN	800.000,00	800.000,00	0,00	100,00	
1.05	1.05.0.00.0.00.01.0000	1.05.01.2.02.0008	5.1	BELANJA OPERASI	800.000,00	800.000,00	0,00	100,00	
1.05	1.05.0.00.0.00.01.0000	1.05.01.2.02.0008	5.1.02	Belanja Barang dan Jasa	800.000,00	800.000,00	0,00	100,00	
1.05	1.05.0.00.0.00.01.0000	1.05.01.2.05		ADMINISTRASI KEPEGAWAIAN PERANGKAT DAERAH	890.436.093,00	881.565.390,00	(8.870.703,00)	99,00	
1.05	1.05.0.00.0.00.01.0000	1.05.01.2.05.0001		PENINGKATAN SARANA DAN PRASARANA DISIPLIN PEGAWAI	10.000.000,00	9.850.000,00	(150.000,00)	98,50	
1.05	1.05.0.00.0.00.01.0000	1.05.01.2.05.0001	5.1	BELANJA OPERASI	10.000.000,00	9.850.000,00	(150.000,00)	98,50	
1.05	1.05.0.00.0.00.01.0000	1.05.01.2.05.0001	5.1.02	Belanja Barang dan Jasa	10.000.000,00	9.850.000,00	(150.000,00)	98,50	
1.05	1.05.0.00.0.00.01.0000	1.05.01.2.05.0002		PENGADAAN PAKAIAN DINAS BESERTA ATRIBUT KELENGKAPANNYA	551.768.901,00	549.620.500,00	(2.148.401,00)	99,61	
1.05	1.05.0.00.0.00.01.0000	1.05.01.2.05.0002	5.1	BELANJA OPERASI	551.768.901,00	549.620.500,00	(2.148.401,00)	99,61	
1.05	1.05.0.00.0.00.01.0000	1.05.01.2.05.0002	5.1.02	Belanja Barang dan Jasa	551.768.901,00	549.620.500,00	(2.148.401,00)	99,61	
1.05	1.05.0.00.0.00.01.0000	1.05.01.2.05.0010		SOSIALISASI PERATURAN PERUNDANG-UNDANGAN	325.067.192,00	318.494.890,00	(6.572.302,00)	97,97	
1.05	1.05.0.00.0.00.01.0000	1.05.01.2.05.0010	5.1	BELANJA OPERASI	325.067.192,00	318.494.890,00	(6.572.302,00)	97,97	
1.05	1.05.0.00.0.00.01.0000	1.05.01.2.05.0010	5.1.02	Belanja Barang dan Jasa	325.067.192,00	318.494.890,00	(6.572.302,00)	97,97	
1.05	1.05.0.00.0.00.01.0000	1.05.01.2.05.0011		BIMBINGAN TEKNIS IMPLEMENTASI PERATURAN PERUNDANG-UNDANGAN	3.600.000,00	3.600.000,00	0,00	100,00	
1.05	1.05.0.00.0.00.01.0000	1.05.01.2.05.0011	5.1	BELANJA OPERASI	3.600.000,00	3.600.000,00	0,00	100,00	
1.05	1.05.0.00.0.00.01.0000	1.05.01.2.05.0011	5.1.02	Belanja Barang dan Jasa	3.600.000,00	3.600.000,00	0,00	100,00	
1.05	1.05.0.00.0.00.01.0000	1.05.01.2.06		ADMINISTRASI UMUM PERANGKAT DAERAH	492.202.484,10	487.126.098,00	(5.076.386,10)	98,96	
1.05	1.05.0.00.0.00.01.0000	1.05.01.2.06.0001		PENYEDIAAN KOMPONEN INSTALASI LISTRIK/PENERANGAN BANGUNAN KANTOR	10.819.572,00	10.538.850,00	(280.722,00)	97,40	
1.05	1.05.0.00.0.00.01.0000	1.05.01.2.06.0001	5.1	BELANJA OPERASI	7.292.430,00	7.288.850,00	(3.580,00)	99,95	
1.05	1.05.0.00.0.00.01.0000	1.05.01.2.06.0001	5.1.02	Belanja Barang dan Jasa	7.292.430,00	7.288.850,00	(3.580,00)	99,95	
1.05	1.05.0.00.0.00.01.0000	1.05.01.2.06.0001	5.2	BELANJA MODAL	3.527.142,00	3.250.000,00	(277.142,00)	92,14	
1.05	1.05.0.00.0.00.01.0000	1.05.01.2.06.0001	5.2.04	Belanja Modal Jalan, Jaringan, dan Irigasi	3.527.142,00	3.250.000,00	(277.142,00)	92,14	
1.05	1.05.0.00.0.00.01.0000	1.05.01.2.06.0003		PENYEDIAAN PERALATAN RUMAH TANGGA	34.557.540,00	31.415.850,00	(3.141.690,00)	90,90	
1.05	1.05.0.00.0.00.01.0000	1.05.01.2.06.0003	5.1	BELANJA OPERASI	34.557.540,00	31.415.850,00	(3.141.690,00)	90,90	
1.05	1.05.0.00.0.00.01.0000	1.05.01.2.06.0003	5.1.02	Belanja Barang dan Jasa	34.557.540,00	31.415.850,00	(3.141.690,00)	90,90	
1.05	1.05.0.00.0.00.01.0000	1.05.01.2.06.0004		PENYEDIAAN BAHAN LOGISTIK KANTOR	31.467.289,80	31.223.450,00	(243.839,80)	99,22	
1.05	1.05.0.00.0.00.01.0000	1.05.01.2.06.0004	5.1	BELANJA OPERASI	31.467.289,80	31.223.450,00	(243.839,80)	99,22	
1.05	1.05.0.00.0.00.01.0000	1.05.01.2.06.0004	5.1.02	Belanja Barang dan Jasa	31.467.289,80	31.223.450,00	(243.839,80)	99,22	
1.05	1.05.0.00.0.00.01.0000	1.05.01.2.06.0005		PENYEDIAAN BARANG CETAKAN DAN PENGGANDAAN	23.140.820,00	22.275.000,00	(865.820,00)	96,25	
1.05	1.05.0.00.0.00.01.0000	1.05.01.2.06.0005	5.1	BELANJA OPERASI	23.140.820,00	22.275.000,00	(865.820,00)	96,25	
1.05	1.05.0.00.0.00.01.0000	1.05.01.2.06.0005	5.1.02	Belanja Barang dan Jasa	23.140.820,00	22.275.000,00	(865.820,00)	96,25	
1.05	1.05.0.00.0.00.01.0000	1.05.01.2.06.0008		FASILITASI KUNJUNGAN TAMU	59.200.000,00	59.180.500,00	(19.500,00)	99,96	
1.05	1.05.0.00.0.00.01.0000	1.05.01.2.06.0008	5.1	BELANJA OPERASI	59.200.000,00	59.180.500,00	(19.500,00)	99,96	
1.05	1.05.0.00.0.00.01.0000	1.05.01.2.06.0008	5.1.02	Belanja Barang dan Jasa	59.200.000,00	59.180.500,00	(19.500,00)	99,96	

KODE REKENING				URAIAN	JUMLAH (Rp)		BERTAMBAH / (BERKURANG)		DASAR HUKUM
					ANGGARAN SETELAH PERUBAHAN	REALISASI	(Rp)	(%)	
1.05	1.05.0.00.0.00.01.0000	1.05.01.2.06.0009		PENYELENGGARAAN RAPAT KOORDINASI DAN KONSULTASI SKPD	131.938.828,00	131.850.548,00	(88.280,00)	99,93	
1.05	1.05.0.00.0.00.01.0000	1.05.01.2.06.0009	5.1	BELANJA OPERASI	131.938.828,00	131.850.548,00	(88.280,00)	99,93	
1.05	1.05.0.00.0.00.01.0000	1.05.01.2.06.0009	5.1.02	Belanja Barang dan Jasa	131.938.828,00	131.850.548,00	(88.280,00)	99,93	
1.05	1.05.0.00.0.00.01.0000	1.05.01.2.06.0011		DUKUNGAN PELAKSANAAN SISTEM PEMERINTAHAN BERBASIS ELEKTRONIK PADA SKPD	201.078.434,30	200.641.900,00	(436.534,30)	99,78	
1.05	1.05.0.00.0.00.01.0000	1.05.01.2.06.0011	5.1	BELANJA OPERASI	31.563,00	0,00	(31.563,00)	0,00	
1.05	1.05.0.00.0.00.01.0000	1.05.01.2.06.0011	5.1.02	Belanja Barang dan Jasa	31.563,00	0,00	(31.563,00)	0,00	
1.05	1.05.0.00.0.00.01.0000	1.05.01.2.06.0011	5.2	BELANJA MODAL	201.046.871,30	200.641.900,00	(404.971,30)	99,79	
1.05	1.05.0.00.0.00.01.0000	1.05.01.2.06.0011	5.2.02	Belanja Modal Peralatan dan Mesin	201.046.871,30	200.641.900,00	(404.971,30)	99,79	
1.05	1.05.0.00.0.00.01.0000	1.05.01.2.07		PENGADAAN BARANG MILIK DAERAH PENUNJANG URUSAN PEMERINTAH DAERAH	305.401.528,50	294.716.000,00	(10.685.528,50)	96,50	
1.05	1.05.0.00.0.00.01.0000	1.05.01.2.07.0002		PENGADAAN KENDARAAN DINAS OPERASIONAL ATAU LAPANGAN	127.130.000,00	118.200.000,00	(8.930.000,00)	92,97	
1.05	1.05.0.00.0.00.01.0000	1.05.01.2.07.0002	5.1	BELANJA OPERASI	93.996,00	0,00	(93.996,00)	0,00	
1.05	1.05.0.00.0.00.01.0000	1.05.01.2.07.0002	5.1.02	Belanja Barang dan Jasa	93.996,00	0,00	(93.996,00)	0,00	
1.05	1.05.0.00.0.00.01.0000	1.05.01.2.07.0002	5.2	BELANJA MODAL	127.036.004,00	118.200.000,00	(8.836.004,00)	93,04	
1.05	1.05.0.00.0.00.01.0000	1.05.01.2.07.0002	5.2.02	Belanja Modal Peralatan dan Mesin	127.036.004,00	118.200.000,00	(8.836.004,00)	93,04	
1.05	1.05.0.00.0.00.01.0000	1.05.01.2.07.0010		PENGADAAN SARANA DAN PRASARANA GEDUNG KANTOR ATAU BANGUNAN LAINNYA	178.271.528,50	176.516.000,00	(1.755.528,50)	99,01	
1.05	1.05.0.00.0.00.01.0000	1.05.01.2.07.0010	5.2	BELANJA MODAL	178.271.528,50	176.516.000,00	(1.755.528,50)	99,01	
1.05	1.05.0.00.0.00.01.0000	1.05.01.2.07.0010	5.2.02	Belanja Modal Peralatan dan Mesin	178.271.528,50	176.516.000,00	(1.755.528,50)	99,01	
1.05	1.05.0.00.0.00.01.0000	1.05.01.2.08		PENYEDIAAN JASA PENUNJANG URUSAN PEMERINTAHAN DAERAH	672.078.080,00	669.106.368,00	(2.971.712,00)	99,55	
1.05	1.05.0.00.0.00.01.0000	1.05.01.2.08.0002		PENYEDIAAN JASA KOMUNIKASI, SUMBER DAYA AIR DAN LISTRIK	235.141.080,00	232.169.368,00	(2.971.712,00)	98,73	
1.05	1.05.0.00.0.00.01.0000	1.05.01.2.08.0002	5.1	BELANJA OPERASI	235.141.080,00	232.169.368,00	(2.971.712,00)	98,73	
1.05	1.05.0.00.0.00.01.0000	1.05.01.2.08.0002	5.1.02	Belanja Barang dan Jasa	235.141.080,00	232.169.368,00	(2.971.712,00)	98,73	
1.05	1.05.0.00.0.00.01.0000	1.05.01.2.08.0004		PENYEDIAAN JASA PELAYANAN UMUM KANTOR	436.937.000,00	436.937.000,00	0,00	100,00	
1.05	1.05.0.00.0.00.01.0000	1.05.01.2.08.0004	5.1	BELANJA OPERASI	436.937.000,00	436.937.000,00	0,00	100,00	
1.05	1.05.0.00.0.00.01.0000	1.05.01.2.08.0004	5.1.02	Belanja Barang dan Jasa	436.937.000,00	436.937.000,00	0,00	100,00	
1.05	1.05.0.00.0.00.01.0000	1.05.01.2.09		PEMELIHARAAN BARANG MILIK DAERAH PENUNJANG URUSAN PEMERINTAHAN DAERAH	1.353.999.473,20	1.321.204.908,00	(32.794.565,20)	97,57	
1.05	1.05.0.00.0.00.01.0000	1.05.01.2.09.0001		PENYEDIAAN JASA PEMELIHARAAN, BIAYA PEMELIHARAAN, DAN PAJAK KENDARAAN PERORANGAN DINAS ATAU KENDARAAN DINAS JABATAN	35.955.000,00	35.947.584,00	(7.416,00)	99,97	
1.05	1.05.0.00.0.00.01.0000	1.05.01.2.09.0001	5.1	BELANJA OPERASI	35.955.000,00	35.947.584,00	(7.416,00)	99,97	
1.05	1.05.0.00.0.00.01.0000	1.05.01.2.09.0001	5.1.02	Belanja Barang dan Jasa	35.955.000,00	35.947.584,00	(7.416,00)	99,97	
1.05	1.05.0.00.0.00.01.0000	1.05.01.2.09.0002		PENYEDIAAN JASA PEMELIHARAAN, BIAYA PEMELIHARAAN, PAJAK DAN PERIZINAN KENDARAAN DINAS OPERASIONAL ATAU LAPANGAN	855.729.000,00	839.354.607,00	(16.374.393,00)	98,08	
1.05	1.05.0.00.0.00.01.0000	1.05.01.2.09.0002	5.1	BELANJA OPERASI	855.729.000,00	839.354.607,00	(16.374.393,00)	98,08	
1.05	1.05.0.00.0.00.01.0000	1.05.01.2.09.0002	5.1.02	Belanja Barang dan Jasa	855.729.000,00	839.354.607,00	(16.374.393,00)	98,08	
1.05	1.05.0.00.0.00.01.0000	1.05.01.2.09.0006		PEMELIHARAAN PERALATAN DAN MESIN LAINNYA	95.201.049,00	94.594.901,00	(606.148,00)	99,36	
1.05	1.05.0.00.0.00.01.0000	1.05.01.2.09.0006	5.1	BELANJA OPERASI	95.201.049,00	94.594.901,00	(606.148,00)	99,36	
1.05	1.05.0.00.0.00.01.0000	1.05.01.2.09.0006	5.1.02	Belanja Barang dan Jasa	95.201.049,00	94.594.901,00	(606.148,00)	99,36	
1.05	1.05.0.00.0.00.01.0000	1.05.01.2.09.0009		PEMELIHARAAN/REHABILITASI GEDUNG KANTOR DAN BANGUNAN LAINNYA	350.477.830,00	334.733.916,00	(15.743.914,00)	95,50	
1.05	1.05.0.00.0.00.01.0000	1.05.01.2.09.0009	5.1	BELANJA OPERASI	350.477.830,00	334.733.916,00	(15.743.914,00)	95,50	
1.05	1.05.0.00.0.00.01.0000	1.05.01.2.09.0009	5.1.02	Belanja Barang dan Jasa	350.477.830,00	334.733.916,00	(15.743.914,00)	95,50	
1.05	1.05.0.00.0.00.01.0000	1.05.01.2.09.0010		PEMELIHARAAN/REHABILITASI SARANA DAN PRASARANA GEDUNG KANTOR ATAU BANGUNAN LAINNYA	16.636.594,20	16.573.900,00	(62.694,20)	99,62	
1.05	1.05.0.00.0.00.01.0000	1.05.01.2.09.0010	5.1	BELANJA OPERASI	16.636.594,20	16.573.900,00	(62.694,20)	99,62	
1.05	1.05.0.00.0.00.01.0000	1.05.01.2.09.0010	5.1.02	Belanja Barang dan Jasa	16.636.594,20	16.573.900,00	(62.694,20)	99,62	
1.05	1.05.0.00.0.00.01.0000	1.05.02		PROGRAM PENINGKATAN KETENTERAMAN DAN KETERTIBAN UMUM	12.484.417.523,21	12.027.534.622,00	(456.882.901,21)	96,34	
1.05	1.05.0.00.0.00.01.0000	1.05.02.2.01		PENANGANAN GANGGUAN KETENTERAMAN DAN KETERTIBAN UMUM DALAM 1 (SATU) DAERAH KABUPATEN/KOTA	11.755.356.532,00	11.457.534.124,00	(297.822.408,00)	97,46	
1.05	1.05.0.00.0.00.01.0000	1.05.02.2.01.0003		KOORDINASI PENYELENGGARAAN KETENTRAMAN DAN KETERTIBAN UMUM SERTA PERLINDUNGAN MASYARAKAT TINGKAT KABUPATEN/KOTA	1.179.337.517,00	1.084.020.565,00	(95.316.952,00)	91,91	

KODE REKENING				URAIAN	JUMLAH (Rp)		BERTAMBAH / (BERKURANG)		DASAR HUKUM
					ANGGARAN SETELAH PERUBAHAN	REALISASI	(Rp)	(%)	
1.05	1.05.0.00.0.00.01.0000	1.05.02.2.01.0003	5.1	BELANJA OPERASI	1.179.337.517,00	1.084.020.565,00	(95.316.952,00)	91,91	
1.05	1.05.0.00.0.00.01.0000	1.05.02.2.01.0003	5.1.02	Belanja Barang dan Jasa	1.179.337.517,00	1.084.020.565,00	(95.316.952,00)	91,91	
1.05	1.05.0.00.0.00.01.0000	1.05.02.2.01.0004		PEMBERDAYAAN PERLINDUNGAN MASYARAKAT DALAM RANGKA KETENTRAMAN DAN KETERTIBAN UMUM	10.118.379.876,00	9.937.999.309,00	(180.380.567,00)	98,21	
1.05	1.05.0.00.0.00.01.0000	1.05.02.2.01.0004	5.1	BELANJA OPERASI	10.118.379.876,00	9.937.999.309,00	(180.380.567,00)	98,21	
1.05	1.05.0.00.0.00.01.0000	1.05.02.2.01.0004	5.1.02	Belanja Barang dan Jasa	10.118.379.876,00	9.937.999.309,00	(180.380.567,00)	98,21	
1.05	1.05.0.00.0.00.01.0000	1.05.02.2.01.0005		PENINGKATAN KAPASITAS SDM SATUAN POLISI PAMONGPRAJA DAN SATUAN PERLINDUNGAN MASYARAKAT TERMASUK DALAM PELAKSANAAN TUGAS YANG BERNUANSA HAK ASASI MANUSIA	77.231.540,00	75.170.000,00	(2.061.540,00)	97,33	
1.05	1.05.0.00.0.00.01.0000	1.05.02.2.01.0005	5.1	BELANJA OPERASI	77.231.540,00	75.170.000,00	(2.061.540,00)	97,33	
1.05	1.05.0.00.0.00.01.0000	1.05.02.2.01.0005	5.1.02	Belanja Barang dan Jasa	77.231.540,00	75.170.000,00	(2.061.540,00)	97,33	
1.05	1.05.0.00.0.00.01.0000	1.05.02.2.01.0006		KERJA SAMA ANTAR LEMBAGA DAN KEMITRAAN DALAM TEKNIK PENCEGAHAN DAN PENANGANAN GANGGUAN KETENTRAMAN DAN KETERTIBAN UMUM	74.503.392,00	61.546.750,00	(12.956.642,00)	82,60	
1.05	1.05.0.00.0.00.01.0000	1.05.02.2.01.0006	5.1	BELANJA OPERASI	74.503.392,00	61.546.750,00	(12.956.642,00)	82,60	
1.05	1.05.0.00.0.00.01.0000	1.05.02.2.01.0006	5.1.02	Belanja Barang dan Jasa	74.503.392,00	61.546.750,00	(12.956.642,00)	82,60	
1.05	1.05.0.00.0.00.01.0000	1.05.02.2.01.0008		PENYUSUNAN SOP KETERTIBAN UMUM DAN KETENTERAMAN MASYARAKAT	29.820.401,00	27.804.000,00	(2.016.401,00)	93,23	
1.05	1.05.0.00.0.00.01.0000	1.05.02.2.01.0008	5.1	BELANJA OPERASI	29.820.401,00	27.804.000,00	(2.016.401,00)	93,23	
1.05	1.05.0.00.0.00.01.0000	1.05.02.2.01.0008	5.1.02	Belanja Barang dan Jasa	29.820.401,00	27.804.000,00	(2.016.401,00)	93,23	
1.05	1.05.0.00.0.00.01.0000	1.05.02.2.01.0015		PENCEGAHAN GANGGUAN KETENTERAMAN DAN KETERTIBAN UMUM MELALUI DETEKSI DINI DAN CEGAH DINI, PEMBINAAN DAN PENYULUHAN, PELAKSANAAN PATROLI, PENGAMANAN, DAN PENGAWALAN	121.602.480,00	119.011.000,00	(2.591.480,00)	97,86	
1.05	1.05.0.00.0.00.01.0000	1.05.02.2.01.0015	5.1	BELANJA OPERASI	121.602.480,00	119.011.000,00	(2.591.480,00)	97,86	
1.05	1.05.0.00.0.00.01.0000	1.05.02.2.01.0015	5.1.02	Belanja Barang dan Jasa	121.602.480,00	119.011.000,00	(2.591.480,00)	97,86	
1.05	1.05.0.00.0.00.01.0000	1.05.02.2.01.0016		PENINDAKAN ATAS GANGGUAN KETENTERAMAN DAN KETERTIBAN UMUM BERDASARKAN PERDA DAN PERKADA MELALUI PENERTIBAN DAN PENANGANAN UNJUK RASA DAN KERUSUHAN MASSA	153.009.499,00	151.982.500,00	(1.026.999,00)	99,32	
1.05	1.05.0.00.0.00.01.0000	1.05.02.2.01.0016	5.1	BELANJA OPERASI	153.009.499,00	151.982.500,00	(1.026.999,00)	99,32	
1.05	1.05.0.00.0.00.01.0000	1.05.02.2.01.0016	5.1.02	Belanja Barang dan Jasa	153.009.499,00	151.982.500,00	(1.026.999,00)	99,32	
1.05	1.05.0.00.0.00.01.0000	1.05.02.2.01.0017		PENYEDIAAN LAYANAN DASAR DALAM RANGKA DAMPAK PENEGAKAN PERATURAN DAERAH DAN PERTURAN KEPALA DAERAH	1.471.827,00	0,00	(1.471.827,00)	0,00	
1.05	1.05.0.00.0.00.01.0000	1.05.02.2.01.0017	5.1	BELANJA OPERASI	1.471.827,00	0,00	(1.471.827,00)	0,00	
1.05	1.05.0.00.0.00.01.0000	1.05.02.2.01.0017	5.1.02	Belanja Barang dan Jasa	1.471.827,00	0,00	(1.471.827,00)	0,00	
1.05	1.05.0.00.0.00.01.0000	1.05.02.2.02		PENEGAKAN PERATURAN DAERAH KABUPATEN/KOTA DAN PERATURAN BUPATI/WALI KOTA	656.345.107,21	566.465.498,00	(89.879.609,21)	86,30	
1.05	1.05.0.00.0.00.01.0000	1.05.02.2.02.0010		SOSIALISASI PENEGAKAN PERATURAN DAERAH DAN PERATURAN KEPALA DAERAH	11.091.350,00	10.431.000,00	(660.350,00)	94,04	
1.05	1.05.0.00.0.00.01.0000	1.05.02.2.02.0010	5.1	BELANJA OPERASI	11.091.350,00	10.431.000,00	(660.350,00)	94,04	
1.05	1.05.0.00.0.00.01.0000	1.05.02.2.02.0010	5.1.02	Belanja Barang dan Jasa	11.091.350,00	10.431.000,00	(660.350,00)	94,04	
1.05	1.05.0.00.0.00.01.0000	1.05.02.2.02.0011		PENANGANAN ATAS PELANGGARAN PERATURAN DAERAH DAN PERATURAN KEPALA DAERAH	509.151.658,21	419.932.498,00	(89.219.160,21)	82,47	
1.05	1.05.0.00.0.00.01.0000	1.05.02.2.02.0011	5.1	BELANJA OPERASI	409.831.167,01	323.944.500,00	(85.886.667,01)	79,04	
1.05	1.05.0.00.0.00.01.0000	1.05.02.2.02.0011	5.1.02	Belanja Barang dan Jasa	409.831.167,01	323.944.500,00	(85.886.667,01)	79,04	
1.05	1.05.0.00.0.00.01.0000	1.05.02.2.02.0011	5.2	BELANJA MODAL	99.320.491,20	95.987.998,00	(3.332.493,20)	96,64	
1.05	1.05.0.00.0.00.01.0000	1.05.02.2.02.0011	5.2.02	Belanja Modal Peralatan dan Mesin	99.320.491,20	95.987.998,00	(3.332.493,20)	96,64	
1.05	1.05.0.00.0.00.01.0000	1.05.02.2.02.0012		PENGAWASAN ATAS KEPATUHAN TERHADAP PELAKSANAAN PERATURAN DAERAH DAN PERATURAN KEPALA DAERAH	136.102.099,00	136.102.000,00	(99,00)	99,99	
1.05	1.05.0.00.0.00.01.0000	1.05.02.2.02.0012	5.1	BELANJA OPERASI	136.102.099,00	136.102.000,00	(99,00)	99,99	
1.05	1.05.0.00.0.00.01.0000	1.05.02.2.02.0012	5.1.02	Belanja Barang dan Jasa	136.102.099,00	136.102.000,00	(99,00)	99,99	
1.05	1.05.0.00.0.00.01.0000	1.05.02.2.03		PEMBINAAN PENYIDIK PEGAWAI NEGERI SIPIL (PPNS) KABUPATEN/KOTA	72.715.884,00	3.535.000,00	(69.180.884,00)	4,86	
1.05	1.05.0.00.0.00.01.0000	1.05.02.2.03.0006		PENGEMBANGAN KAPASITAS DAN KARIER PPNS	72.715.884,00	3.535.000,00	(69.180.884,00)	4,86	
1.05	1.05.0.00.0.00.01.0000	1.05.02.2.03.0006	5.1	BELANJA OPERASI	69.277.870,00	3.535.000,00	(65.742.870,00)	5,10	
1.05	1.05.0.00.0.00.01.0000	1.05.02.2.03.0006	5.1.02	Belanja Barang dan Jasa	69.277.870,00	3.535.000,00	(65.742.870,00)	5,10	
1.05	1.05.0.00.0.00.01.0000	1.05.02.2.03.0006	5.2	BELANJA MODAL	3.438.014,00	0,00	(3.438.014,00)	0,00	
1.05	1.05.0.00.0.00.01.0000	1.05.02.2.03.0006	5.2.02	Belanja Modal Peralatan dan Mesin	3.438.014,00	0,00	(3.438.014,00)	0,00	

KODE REKENING	URAIAN	JUMLAH (Rp)		BERTAMBAH / (BERKURANG)		DASAR HUKUM
		ANGGARAN SETELAH PERUBAHAN	REALISASI	(Rp)	(%)	
	JUMLAH BELANJA	38.779.797.893,01	35.752.622.755,00	(3.027.175.138,01)	92,19	
	SURPLUS / (DEFISIT)	(38.779.797.893,01)	(35.752.622.755,00)	3.027.175.138,01	92,19	
	SISA LEBIH PEMBIAYAAN ANGGARAN (SILPA)	(38.779.797.893,01)	(35.752.622.755,00)	3.027.175.138,01	92,19	

PEMERINTAH KOTA SEMARANG

RINCIAN APBD MENURUT URUSAN PEMERINTAHAN DAERAH, ORGANISASI, PROGRAM, KEGIATAN, SUB KEGIATAN, KELOMPOK, DAN JENIS PENDAPATAN, BELANJA, DAN PEMBIAYAAN

TAHUN ANGGARAN 2025

Urusan Pemerintahan : URUSAN PEMERINTAHAN WAJIB YANG BERKAITAN DENGAN PELAYANAN DASAR
Bidang Urusan : URUSAN PEMERINTAHAN BIDANG KETENTERAMAN DAN KETERTIBAN UMUM SERTA PERLINDUNGAN MASYARAKAT
Organisasi : DINAS PEMADAM KEBAKARAN

KODE REKENING				URAIAN	JUMLAH (Rp)		BERTAMBAH / (BERKURANG)		DASAR HUKUM
					ANGGARAN SETELAH PERUBAHAN	REALISASI	(Rp)	(%)	
	1.05.0.00.0.00.02.0000		4	PENDAPATAN DAERAH	50.000.000,00	76.500.000,00	26.500.000,00	153,00	
	1.05.0.00.0.00.02.0000		4.1	PENDAPATAN ASLI DAERAH (PAD)	50.000.000,00	76.500.000,00	26.500.000,00	153,00	
	1.05.0.00.0.00.02.0000		4.1.02	Retribusi Daerah	50.000.000,00	76.500.000,00	26.500.000,00	153,00	
				JUMLAH PENDAPATAN	50.000.000,00	76.500.000,00	26.500.000,00	153,00	
1.05	1.05.0.00.0.00.02.0000		5	BELANJA DAERAH	34.028.331.906,66	30.736.150.406,00	(3.292.181.500,66)	90,32	
1.05	1.05.0.00.0.00.02.0000	1.05.01		PROGRAM PENUNJANG URUSAN PEMERINTAHAN DAERAH KABUPATEN/KOTA	26.981.270.757,00	23.943.053.285,00	(3.038.217.472,00)	88,73	
1.05	1.05.0.00.0.00.02.0000	1.05.01.2.01		PERENCANAAN, PENGANGGARAN, DAN EVALUASI KINERJA PERANGKAT DAERAH	105.034.700,00	94.203.682,00	(10.831.018,00)	89,68	
1.05	1.05.0.00.0.00.02.0000	1.05.01.2.01.0001		PENYUSUNAN DOKUMEN PERENCANAAN PERANGKAT DAERAH	32.538.000,00	28.206.550,00	(4.331.450,00)	86,68	
1.05	1.05.0.00.0.00.02.0000	1.05.01.2.01.0001	5.1	BELANJA OPERASI	32.538.000,00	28.206.550,00	(4.331.450,00)	86,68	
1.05	1.05.0.00.0.00.02.0000	1.05.01.2.01.0001	5.1.02	Belanja Barang dan Jasa	32.538.000,00	28.206.550,00	(4.331.450,00)	86,68	
1.05	1.05.0.00.0.00.02.0000	1.05.01.2.01.0002		KOORDINASI DAN PENYUSUNAN DOKUMEN RKA-SKPD	5.926.900,00	3.952.305,00	(1.974.595,00)	66,68	
1.05	1.05.0.00.0.00.02.0000	1.05.01.2.01.0002	5.1	BELANJA OPERASI	5.926.900,00	3.952.305,00	(1.974.595,00)	66,68	
1.05	1.05.0.00.0.00.02.0000	1.05.01.2.01.0002	5.1.02	Belanja Barang dan Jasa	5.926.900,00	3.952.305,00	(1.974.595,00)	66,68	
1.05	1.05.0.00.0.00.02.0000	1.05.01.2.01.0003		KOORDINASI DAN PENYUSUNAN DOKUMEN PERUBAHAN RKA-SKPD	4.886.900,00	4.260.280,00	(626.620,00)	87,17	
1.05	1.05.0.00.0.00.02.0000	1.05.01.2.01.0003	5.1	BELANJA OPERASI	4.886.900,00	4.260.280,00	(626.620,00)	87,17	
1.05	1.05.0.00.0.00.02.0000	1.05.01.2.01.0003	5.1.02	Belanja Barang dan Jasa	4.886.900,00	4.260.280,00	(626.620,00)	87,17	
1.05	1.05.0.00.0.00.02.0000	1.05.01.2.01.0004		KOORDINASI DAN PENYUSUNAN DPA-SKPD	4.105.900,00	2.934.050,00	(1.171.850,00)	71,45	
1.05	1.05.0.00.0.00.02.0000	1.05.01.2.01.0004	5.1	BELANJA OPERASI	4.105.900,00	2.934.050,00	(1.171.850,00)	71,45	
1.05	1.05.0.00.0.00.02.0000	1.05.01.2.01.0004	5.1.02	Belanja Barang dan Jasa	4.105.900,00	2.934.050,00	(1.171.850,00)	71,45	
1.05	1.05.0.00.0.00.02.0000	1.05.01.2.01.0005		KOORDINASI DAN PENYUSUNAN PERUBAHAN DPA- SKPD	3.430.900,00	3.228.480,00	(202.420,00)	94,10	
1.05	1.05.0.00.0.00.02.0000	1.05.01.2.01.0005	5.1	BELANJA OPERASI	3.430.900,00	3.228.480,00	(202.420,00)	94,10	
1.05	1.05.0.00.0.00.02.0000	1.05.01.2.01.0005	5.1.02	Belanja Barang dan Jasa	3.430.900,00	3.228.480,00	(202.420,00)	94,10	
1.05	1.05.0.00.0.00.02.0000	1.05.01.2.01.0006		KOORDINASI DAN PENYUSUNAN LAPORAN CAPAIAN KINERJA DAN IKHTISAR REALISASI KINERJA SKPD	1.485.700,00	1.482.550,00	(3.150,00)	99,78	
1.05	1.05.0.00.0.00.02.0000	1.05.01.2.01.0006	5.1	BELANJA OPERASI	1.485.700,00	1.482.550,00	(3.150,00)	99,78	
1.05	1.05.0.00.0.00.02.0000	1.05.01.2.01.0006	5.1.02	Belanja Barang dan Jasa	1.485.700,00	1.482.550,00	(3.150,00)	99,78	
1.05	1.05.0.00.0.00.02.0000	1.05.01.2.01.0007		EVALUASI KINERJA PERANGKAT DAERAH	2.660.400,00	2.654.000,00	(6.400,00)	99,75	
1.05	1.05.0.00.0.00.02.0000	1.05.01.2.01.0007	5.1	BELANJA OPERASI	2.660.400,00	2.654.000,00	(6.400,00)	99,75	
1.05	1.05.0.00.0.00.02.0000	1.05.01.2.01.0007	5.1.02	Belanja Barang dan Jasa	2.660.400,00	2.654.000,00	(6.400,00)	99,75	
1.05	1.05.0.00.0.00.02.0000	1.05.01.2.01.0008		PENYELENGGARAAN WALIDATA PENDUKUNG STATISTIK SEKTORAL DAERAH	50.000.000,00	47.485.467,00	(2.514.533,00)	94,97	
1.05	1.05.0.00.0.00.02.0000	1.05.01.2.01.0008	5.1	BELANJA OPERASI	50.000.000,00	47.485.467,00	(2.514.533,00)	94,97	

KODE REKENING				URAIAN	JUMLAH (Rp)		BERTAMBAH / (BERKURANG)		DASAR HUKUM
					ANGGARAN SETELAH PERUBAHAN	REALISASI	(Rp)	(%)	
1.05	1.05.0.00.0.00.02.0000	1.05.01.2.01.0008	5.1.02	Belanja Barang dan Jasa	50.000.000,00	47.485.467,00	(2.514.533,00)	94,97	
1.05	1.05.0.00.0.00.02.0000	1.05.01.2.02		ADMINISTRASI KEUANGAN PERANGKAT DAERAH	22.274.406.716,00	19.497.734.024,00	(2.776.672.692,00)	87,53	
1.05	1.05.0.00.0.00.02.0000	1.05.01.2.02.0001		PENYEDIAAN GAJI DAN TUNJANGAN ASN	21.992.668.106,00	19.221.058.678,00	(2.771.609.428,00)	87,39	
1.05	1.05.0.00.0.00.02.0000	1.05.01.2.02.0001	5.1	BELANJA OPERASI	21.992.668.106,00	19.221.058.678,00	(2.771.609.428,00)	87,39	
1.05	1.05.0.00.0.00.02.0000	1.05.01.2.02.0001	5.1.01	Belanja Pegawai	21.992.668.106,00	19.221.058.678,00	(2.771.609.428,00)	87,39	
1.05	1.05.0.00.0.00.02.0000	1.05.01.2.02.0002		PENYEDIAAN ADMINISTRASI PELAKSANAAN TUGAS ASN	274.528.000,00	271.440.000,00	(3.088.000,00)	98,87	
1.05	1.05.0.00.0.00.02.0000	1.05.01.2.02.0002	5.1	BELANJA OPERASI	274.528.000,00	271.440.000,00	(3.088.000,00)	98,87	
1.05	1.05.0.00.0.00.02.0000	1.05.01.2.02.0002	5.1.02	Belanja Barang dan Jasa	274.528.000,00	271.440.000,00	(3.088.000,00)	98,87	
1.05	1.05.0.00.0.00.02.0000	1.05.01.2.02.0003		PELAKSANAAN PENATAUSAHAAN DAN PENGUJIAN/VERIFIKASI KEUANGAN SKPD	949.680,00	916.365,00	(33.315,00)	96,49	
1.05	1.05.0.00.0.00.02.0000	1.05.01.2.02.0003	5.1	BELANJA OPERASI	949.680,00	916.365,00	(33.315,00)	96,49	
1.05	1.05.0.00.0.00.02.0000	1.05.01.2.02.0003	5.1.02	Belanja Barang dan Jasa	949.680,00	916.365,00	(33.315,00)	96,49	
1.05	1.05.0.00.0.00.02.0000	1.05.01.2.02.0004		KOORDINASI DAN PELAKSANAAN AKUNTANSI SKPD	1.492.690,00	1.491.400,00	(1.290,00)	99,91	
1.05	1.05.0.00.0.00.02.0000	1.05.01.2.02.0004	5.1	BELANJA OPERASI	1.492.690,00	1.491.400,00	(1.290,00)	99,91	
1.05	1.05.0.00.0.00.02.0000	1.05.01.2.02.0004	5.1.02	Belanja Barang dan Jasa	1.492.690,00	1.491.400,00	(1.290,00)	99,91	
1.05	1.05.0.00.0.00.02.0000	1.05.01.2.02.0005		KOORDINASI DAN PENYUSUNAN LAPORAN KEUANGAN AKHIR TAHUN SKPD	511.400,00	509.890,00	(1.510,00)	99,70	
1.05	1.05.0.00.0.00.02.0000	1.05.01.2.02.0005	5.1	BELANJA OPERASI	511.400,00	509.890,00	(1.510,00)	99,70	
1.05	1.05.0.00.0.00.02.0000	1.05.01.2.02.0005	5.1.02	Belanja Barang dan Jasa	511.400,00	509.890,00	(1.510,00)	99,70	
1.05	1.05.0.00.0.00.02.0000	1.05.01.2.02.0006		PENGELOLAAN DAN PENYIAPAN BAHAN TANGGAPAN PEMERIKSAAN	1.259.840,00	1.184.215,00	(75.625,00)	93,99	
1.05	1.05.0.00.0.00.02.0000	1.05.01.2.02.0006	5.1	BELANJA OPERASI	1.259.840,00	1.184.215,00	(75.625,00)	93,99	
1.05	1.05.0.00.0.00.02.0000	1.05.01.2.02.0006	5.1.02	Belanja Barang dan Jasa	1.259.840,00	1.184.215,00	(75.625,00)	93,99	
1.05	1.05.0.00.0.00.02.0000	1.05.01.2.02.0007		KOORDINASI DAN PENYUSUNAN LAPORAN KEUANGAN BULANAN/ TRIWULANAN/ SEMESTERAN SKPD	2.685.600,00	823.586,00	(1.862.014,00)	30,66	
1.05	1.05.0.00.0.00.02.0000	1.05.01.2.02.0007	5.1	BELANJA OPERASI	2.685.600,00	823.586,00	(1.862.014,00)	30,66	
1.05	1.05.0.00.0.00.02.0000	1.05.01.2.02.0007	5.1.02	Belanja Barang dan Jasa	2.685.600,00	823.586,00	(1.862.014,00)	30,66	
1.05	1.05.0.00.0.00.02.0000	1.05.01.2.02.0008		PENYUSUNAN PELAPORAN DAN ANALISIS PROGNOSIS REALISASI ANGGARAN	311.400,00	309.890,00	(1.510,00)	99,51	
1.05	1.05.0.00.0.00.02.0000	1.05.01.2.02.0008	5.1	BELANJA OPERASI	311.400,00	309.890,00	(1.510,00)	99,51	
1.05	1.05.0.00.0.00.02.0000	1.05.01.2.02.0008	5.1.02	Belanja Barang dan Jasa	311.400,00	309.890,00	(1.510,00)	99,51	
1.05	1.05.0.00.0.00.02.0000	1.05.01.2.03		ADMINISTRASI BARANG MILIK DAERAH PADA PERANGKAT DAERAH	2.336.540,00	2.271.000,00	(65.540,00)	97,19	
1.05	1.05.0.00.0.00.02.0000	1.05.01.2.03.0001		PENYUSUNAN PERENCANAAN KEBUTUHAN BARANG MILIK DAERAH SKPD	611.720,00	575.000,00	(36.720,00)	93,99	
1.05	1.05.0.00.0.00.02.0000	1.05.01.2.03.0001	5.1	BELANJA OPERASI	611.720,00	575.000,00	(36.720,00)	93,99	
1.05	1.05.0.00.0.00.02.0000	1.05.01.2.03.0001	5.1.02	Belanja Barang dan Jasa	611.720,00	575.000,00	(36.720,00)	93,99	
1.05	1.05.0.00.0.00.02.0000	1.05.01.2.03.0005		REKONSILIASI DAN PENYUSUNAN LAPORAN BARANG MILIK DAERAH PADA SKPD	844.320,00	831.000,00	(13.320,00)	98,42	
1.05	1.05.0.00.0.00.02.0000	1.05.01.2.03.0005	5.1	BELANJA OPERASI	844.320,00	831.000,00	(13.320,00)	98,42	
1.05	1.05.0.00.0.00.02.0000	1.05.01.2.03.0005	5.1.02	Belanja Barang dan Jasa	844.320,00	831.000,00	(13.320,00)	98,42	
1.05	1.05.0.00.0.00.02.0000	1.05.01.2.03.0006		PENATAUSAHAAN BARANG MILIK DAERAH PADA SKPD	880.500,00	865.000,00	(15.500,00)	98,23	
1.05	1.05.0.00.0.00.02.0000	1.05.01.2.03.0006	5.1	BELANJA OPERASI	880.500,00	865.000,00	(15.500,00)	98,23	
1.05	1.05.0.00.0.00.02.0000	1.05.01.2.03.0006	5.1.02	Belanja Barang dan Jasa	880.500,00	865.000,00	(15.500,00)	98,23	
1.05	1.05.0.00.0.00.02.0000	1.05.01.2.04		ADMINISTRASI PENDAPATAN DAERAH KEWENANGAN PERANGKAT DAERAH	1.700.790,00	1.615.785,00	(85.005,00)	95,00	
1.05	1.05.0.00.0.00.02.0000	1.05.01.2.04.0001		PERENCANAAN PENGELOLAAN RETRIBUSI DAERAH	416.720,00	385.000,00	(31.720,00)	92,38	
1.05	1.05.0.00.0.00.02.0000	1.05.01.2.04.0001	5.1	BELANJA OPERASI	416.720,00	385.000,00	(31.720,00)	92,38	
1.05	1.05.0.00.0.00.02.0000	1.05.01.2.04.0001	5.1.02	Belanja Barang dan Jasa	416.720,00	385.000,00	(31.720,00)	92,38	
1.05	1.05.0.00.0.00.02.0000	1.05.01.2.04.0006		PENETAPAN WAJIB RETRIBUSI DAERAH	563.440,00	561.660,00	(1.780,00)	99,68	
1.05	1.05.0.00.0.00.02.0000	1.05.01.2.04.0006	5.1	BELANJA OPERASI	563.440,00	561.660,00	(1.780,00)	99,68	
1.05	1.05.0.00.0.00.02.0000	1.05.01.2.04.0006	5.1.02	Belanja Barang dan Jasa	563.440,00	561.660,00	(1.780,00)	99,68	

KODE REKENING				URAIAN	JUMLAH (Rp)		BERTAMBAH / (BERKURANG)		DASAR HUKUM
					ANGGARAN SETELAH PERUBAHAN	REALISASI	(Rp)	(%)	
1.05	1.05.0.00.0.00.02.0000	1.05.01.2.04.0007		PELAPORAN PENGELOLAAN RETRIBUSI DAERAH	720.630,00	669.125,00	(51.505,00)	92,85	
1.05	1.05.0.00.0.00.02.0000	1.05.01.2.04.0007	5.1	BELANJA OPERASI	720.630,00	669.125,00	(51.505,00)	92,85	
1.05	1.05.0.00.0.00.02.0000	1.05.01.2.04.0007	5.1.02	Belanja Barang dan Jasa	720.630,00	669.125,00	(51.505,00)	92,85	
1.05	1.05.0.00.0.00.02.0000	1.05.01.2.05		ADMINISTRASI KEPEGAWAIAN PERANGKAT DAERAH	322.313.642,00	310.073.110,00	(12.240.532,00)	96,20	
1.05	1.05.0.00.0.00.02.0000	1.05.01.2.05.0002		PENGADAAN PAKAIAN DINAS BESERTA ATRIBUT KELENGKAPANNYA	322.167.632,00	309.944.110,00	(12.223.522,00)	96,20	
1.05	1.05.0.00.0.00.02.0000	1.05.01.2.05.0002	5.1	BELANJA OPERASI	322.167.632,00	309.944.110,00	(12.223.522,00)	96,20	
1.05	1.05.0.00.0.00.02.0000	1.05.01.2.05.0002	5.1.02	Belanja Barang dan Jasa	322.167.632,00	309.944.110,00	(12.223.522,00)	96,20	
1.05	1.05.0.00.0.00.02.0000	1.05.01.2.05.0005		MONITORING, EVALUASI, DAN PENILAIAN KINERJA PEGAWAI	146.010,00	129.000,00	(17.010,00)	88,35	
1.05	1.05.0.00.0.00.02.0000	1.05.01.2.05.0005	5.1	BELANJA OPERASI	146.010,00	129.000,00	(17.010,00)	88,35	
1.05	1.05.0.00.0.00.02.0000	1.05.01.2.05.0005	5.1.02	Belanja Barang dan Jasa	146.010,00	129.000,00	(17.010,00)	88,35	
1.05	1.05.0.00.0.00.02.0000	1.05.01.2.06		ADMINISTRASI UMUM PERANGKAT DAERAH	289.919.954,00	276.060.290,00	(13.859.664,00)	95,21	
1.05	1.05.0.00.0.00.02.0000	1.05.01.2.06.0001		PENYEDIAAN KOMPONEN INSTALASI LISTRIK/PENERANGAN BANGUNAN KANTOR	17.533.771,00	17.101.104,00	(432.667,00)	97,53	
1.05	1.05.0.00.0.00.02.0000	1.05.01.2.06.0001	5.1	BELANJA OPERASI	17.533.771,00	17.101.104,00	(432.667,00)	97,53	
1.05	1.05.0.00.0.00.02.0000	1.05.01.2.06.0001	5.1.02	Belanja Barang dan Jasa	17.533.771,00	17.101.104,00	(432.667,00)	97,53	
1.05	1.05.0.00.0.00.02.0000	1.05.01.2.06.0002		PENYEDIAAN PERALATAN DAN PERLENGKAPAN KANTOR	21.591.732,00	20.547.550,00	(1.044.182,00)	95,16	
1.05	1.05.0.00.0.00.02.0000	1.05.01.2.06.0002	5.1	BELANJA OPERASI	21.591.732,00	20.547.550,00	(1.044.182,00)	95,16	
1.05	1.05.0.00.0.00.02.0000	1.05.01.2.06.0002	5.1.02	Belanja Barang dan Jasa	21.591.732,00	20.547.550,00	(1.044.182,00)	95,16	
1.05	1.05.0.00.0.00.02.0000	1.05.01.2.06.0004		PENYEDIAAN BAHAN LOGISTIK KANTOR	54.611.420,00	53.256.280,00	(1.355.140,00)	97,51	
1.05	1.05.0.00.0.00.02.0000	1.05.01.2.06.0004	5.1	BELANJA OPERASI	54.611.420,00	53.256.280,00	(1.355.140,00)	97,51	
1.05	1.05.0.00.0.00.02.0000	1.05.01.2.06.0004	5.1.02	Belanja Barang dan Jasa	54.611.420,00	53.256.280,00	(1.355.140,00)	97,51	
1.05	1.05.0.00.0.00.02.0000	1.05.01.2.06.0005		PENYEDIAAN BARANG CETAKAN DAN PENGGANDAAN	9.512.405,00	6.023.598,00	(3.488.807,00)	63,32	
1.05	1.05.0.00.0.00.02.0000	1.05.01.2.06.0005	5.1	BELANJA OPERASI	9.512.405,00	6.023.598,00	(3.488.807,00)	63,32	
1.05	1.05.0.00.0.00.02.0000	1.05.01.2.06.0005	5.1.02	Belanja Barang dan Jasa	9.512.405,00	6.023.598,00	(3.488.807,00)	63,32	
1.05	1.05.0.00.0.00.02.0000	1.05.01.2.06.0008		FASILITASI KUNJUNGAN TAMU	15.385.586,00	10.626.500,00	(4.759.086,00)	69,06	
1.05	1.05.0.00.0.00.02.0000	1.05.01.2.06.0008	5.1	BELANJA OPERASI	15.385.586,00	10.626.500,00	(4.759.086,00)	69,06	
1.05	1.05.0.00.0.00.02.0000	1.05.01.2.06.0008	5.1.02	Belanja Barang dan Jasa	15.385.586,00	10.626.500,00	(4.759.086,00)	69,06	
1.05	1.05.0.00.0.00.02.0000	1.05.01.2.06.0009		PENYELENGGARAAN RAPAT KOORDINASI DAN KONSULTASI SKPD	171.285.040,00	168.505.258,00	(2.779.782,00)	98,37	
1.05	1.05.0.00.0.00.02.0000	1.05.01.2.06.0009	5.1	BELANJA OPERASI	171.285.040,00	168.505.258,00	(2.779.782,00)	98,37	
1.05	1.05.0.00.0.00.02.0000	1.05.01.2.06.0009	5.1.02	Belanja Barang dan Jasa	171.285.040,00	168.505.258,00	(2.779.782,00)	98,37	
1.05	1.05.0.00.0.00.02.0000	1.05.01.2.07		PENGADAAN BARANG MILIK DAERAH PENUNJANG URUSAN PEMERINTAH DAERAH	1.143.779.865,00	1.125.221.845,00	(18.558.020,00)	98,37	
1.05	1.05.0.00.0.00.02.0000	1.05.01.2.07.0002		PENGADAAN KENDARAAN DINAS OPERASIONAL ATAU LAPANGAN	529.869.600,00	529.803.000,00	(66.600,00)	99,98	
1.05	1.05.0.00.0.00.02.0000	1.05.01.2.07.0002	5.2	BELANJA MODAL	529.869.600,00	529.803.000,00	(66.600,00)	99,98	
1.05	1.05.0.00.0.00.02.0000	1.05.01.2.07.0002	5.2.02	Belanja Modal Peralatan dan Mesin	529.869.600,00	529.803.000,00	(66.600,00)	99,98	
1.05	1.05.0.00.0.00.02.0000	1.05.01.2.07.0005		PENGADAAN MEBEL	9.630.360,00	8.676.000,00	(954.360,00)	90,09	
1.05	1.05.0.00.0.00.02.0000	1.05.01.2.07.0005	5.2	BELANJA MODAL	9.630.360,00	8.676.000,00	(954.360,00)	90,09	
1.05	1.05.0.00.0.00.02.0000	1.05.01.2.07.0005	5.2.02	Belanja Modal Peralatan dan Mesin	9.630.360,00	8.676.000,00	(954.360,00)	90,09	
1.05	1.05.0.00.0.00.02.0000	1.05.01.2.07.0006		PENGADAAN PERALATAN DAN MESIN LAINNYA	24.674.535,00	17.945.000,00	(6.729.535,00)	72,72	
1.05	1.05.0.00.0.00.02.0000	1.05.01.2.07.0006	5.1	BELANJA OPERASI	24.674.535,00	17.945.000,00	(6.729.535,00)	72,72	
1.05	1.05.0.00.0.00.02.0000	1.05.01.2.07.0006	5.1.02	Belanja Barang dan Jasa	24.674.535,00	17.945.000,00	(6.729.535,00)	72,72	
1.05	1.05.0.00.0.00.02.0000	1.05.01.2.07.0009		PENGADAAN GEDUNG KANTOR ATAU BANGUNAN LAINNYA	105.646.470,00	99.463.026,00	(6.183.444,00)	94,14	
1.05	1.05.0.00.0.00.02.0000	1.05.01.2.07.0009	5.1	BELANJA OPERASI	105.646.470,00	99.463.026,00	(6.183.444,00)	94,14	
1.05	1.05.0.00.0.00.02.0000	1.05.01.2.07.0009	5.1.02	Belanja Barang dan Jasa	105.646.470,00	99.463.026,00	(6.183.444,00)	94,14	
1.05	1.05.0.00.0.00.02.0000	1.05.01.2.07.0010		PENGADAAN SARANA DAN PRASARANA GEDUNG KANTOR ATAU BANGUNAN LAINNYA	473.958.900,00	469.334.819,00	(4.624.081,00)	99,02	

KODE REKENING				URAIAN	JUMLAH (Rp)		BERTAMBAH / (BERKURANG)		DASAR HUKUM
					ANGGARAN SETELAH PERUBAHAN	REALISASI	(Rp)	(%)	
1.05	1.05.0.00.0.00.02.0000	1.05.01.2.07.0010	5.1	BELANJA OPERASI	18.663.540,00	18.334.819,00	(328.721,00)	98,23	
1.05	1.05.0.00.0.00.02.0000	1.05.01.2.07.0010	5.1.02	Belanja Barang dan Jasa	18.663.540,00	18.334.819,00	(328.721,00)	98,23	
1.05	1.05.0.00.0.00.02.0000	1.05.01.2.07.0010	5.2	BELANJA MODAL	455.295.360,00	451.000.000,00	(4.295.360,00)	99,05	
1.05	1.05.0.00.0.00.02.0000	1.05.01.2.07.0010	5.2.02	Belanja Modal Peralatan dan Mesin	455.295.360,00	451.000.000,00	(4.295.360,00)	99,05	
1.05	1.05.0.00.0.00.02.0000	1.05.01.2.08		PENYEDIAAN JASA PENUNJANG URUSAN PEMERINTAHAN DAERAH	633.270.000,00	578.529.910,00	(54.740.090,00)	91,35	
1.05	1.05.0.00.0.00.02.0000	1.05.01.2.08.0002		PENYEDIAAN JASA KOMUNIKASI, SUMBER DAYA AIR DAN LISTRIK	441.942.000,00	397.842.245,00	(44.099.755,00)	90,02	
1.05	1.05.0.00.0.00.02.0000	1.05.01.2.08.0002	5.1	BELANJA OPERASI	441.942.000,00	397.842.245,00	(44.099.755,00)	90,02	
1.05	1.05.0.00.0.00.02.0000	1.05.01.2.08.0002	5.1.02	Belanja Barang dan Jasa	441.942.000,00	397.842.245,00	(44.099.755,00)	90,02	
1.05	1.05.0.00.0.00.02.0000	1.05.01.2.08.0004		PENYEDIAAN JASA PELAYANAN UMUM KANTOR	191.328.000,00	180.687.665,00	(10.640.335,00)	94,43	
1.05	1.05.0.00.0.00.02.0000	1.05.01.2.08.0004	5.1	BELANJA OPERASI	191.328.000,00	180.687.665,00	(10.640.335,00)	94,43	
1.05	1.05.0.00.0.00.02.0000	1.05.01.2.08.0004	5.1.02	Belanja Barang dan Jasa	191.328.000,00	180.687.665,00	(10.640.335,00)	94,43	
1.05	1.05.0.00.0.00.02.0000	1.05.01.2.09		PEMELIHARAAN BARANG MILIK DAERAH PENUNJANG URUSAN PEMERINTAHAN DAERAH	2.208.508.550,00	2.057.343.639,00	(151.164.911,00)	93,15	
1.05	1.05.0.00.0.00.02.0000	1.05.01.2.09.0001		PENYEDIAAN JASA PEMELIHARAAN, BIAYA PEMELIHARAAN, DAN PAJAK KENDARAAN PERORANGAN DINAS ATAU KENDARAAN DINAS JABATAN	39.910.050,00	22.669.276,00	(17.240.774,00)	56,80	
1.05	1.05.0.00.0.00.02.0000	1.05.01.2.09.0001	5.1	BELANJA OPERASI	39.910.050,00	22.669.276,00	(17.240.774,00)	56,80	
1.05	1.05.0.00.0.00.02.0000	1.05.01.2.09.0001	5.1.02	Belanja Barang dan Jasa	39.910.050,00	22.669.276,00	(17.240.774,00)	56,80	
1.05	1.05.0.00.0.00.02.0000	1.05.01.2.09.0002		PENYEDIAAN JASA PEMELIHARAAN, BIAYA PEMELIHARAAN, PAJAK DAN PERIZINAN KENDARAAN DINAS OPERASIONAL ATAU LAPANGAN	1.680.191.860,00	1.586.778.623,00	(93.413.237,00)	94,44	
1.05	1.05.0.00.0.00.02.0000	1.05.01.2.09.0002	5.1	BELANJA OPERASI	1.680.191.860,00	1.586.778.623,00	(93.413.237,00)	94,44	
1.05	1.05.0.00.0.00.02.0000	1.05.01.2.09.0002	5.1.02	Belanja Barang dan Jasa	1.680.191.860,00	1.586.778.623,00	(93.413.237,00)	94,44	
1.05	1.05.0.00.0.00.02.0000	1.05.01.2.09.0005		PEMELIHARAAN MEBEL	218.160,00	218.115,00	(45,00)	99,97	
1.05	1.05.0.00.0.00.02.0000	1.05.01.2.09.0005	5.1	BELANJA OPERASI	218.160,00	218.115,00	(45,00)	99,97	
1.05	1.05.0.00.0.00.02.0000	1.05.01.2.09.0005	5.1.02	Belanja Barang dan Jasa	218.160,00	218.115,00	(45,00)	99,97	
1.05	1.05.0.00.0.00.02.0000	1.05.01.2.09.0006		PEMELIHARAAN PERALATAN DAN MESIN LAINNYA	34.775.223,00	23.018.000,00	(11.757.223,00)	66,19	
1.05	1.05.0.00.0.00.02.0000	1.05.01.2.09.0006	5.1	BELANJA OPERASI	34.775.223,00	23.018.000,00	(11.757.223,00)	66,19	
1.05	1.05.0.00.0.00.02.0000	1.05.01.2.09.0006	5.1.02	Belanja Barang dan Jasa	34.775.223,00	23.018.000,00	(11.757.223,00)	66,19	
1.05	1.05.0.00.0.00.02.0000	1.05.01.2.09.0009		PEMELIHARAAN/REHABILITASI GEDUNG KANTOR DAN BANGUNAN LAINNYA	383.757.550,00	364.388.700,00	(19.368.850,00)	94,95	
1.05	1.05.0.00.0.00.02.0000	1.05.01.2.09.0009	5.1	BELANJA OPERASI	383.757.550,00	364.388.700,00	(19.368.850,00)	94,95	
1.05	1.05.0.00.0.00.02.0000	1.05.01.2.09.0009	5.1.02	Belanja Barang dan Jasa	383.757.550,00	364.388.700,00	(19.368.850,00)	94,95	
1.05	1.05.0.00.0.00.02.0000	1.05.01.2.09.0010		PEMELIHARAAN/REHABILITASI SARANA DAN PRASARANA GEDUNG KANTOR ATAU BANGUNAN LAINNYA	69.655.707,00	60.270.925,00	(9.384.782,00)	86,52	
1.05	1.05.0.00.0.00.02.0000	1.05.01.2.09.0010	5.1	BELANJA OPERASI	69.655.707,00	60.270.925,00	(9.384.782,00)	86,52	
1.05	1.05.0.00.0.00.02.0000	1.05.01.2.09.0010	5.1.02	Belanja Barang dan Jasa	69.655.707,00	60.270.925,00	(9.384.782,00)	86,52	
1.05	1.05.0.00.0.00.02.0000	1.05.04		PROGRAM PENCEGAHAN, PENANGGULANGAN, PENYELAMATAN KEBAKARAN DAN PENYELAMATAN NON KEBAKARAN	7.047.061.149,66	6.793.097.121,00	(253.964.028,66)	96,39	
1.05	1.05.0.00.0.00.02.0000	1.05.04.2.01		PENCEGAHAN, PENGENDALIAN, PEMADAMAN, PENYELAMATAN, DAN PENANGANAN BAHAN BERBAHAYA DAN BERACUN KEBAKARAN DALAM DAERAH KABUPATEN/KOTA	5.919.491.990,66	5.845.657.205,00	(73.834.785,66)	98,75	
1.05	1.05.0.00.0.00.02.0000	1.05.04.2.01.0001		PENCEGAHAN KEBAKARAN DALAM DAERAH KABUPATEN/KOTA	276.103.450,00	275.672.630,00	(430.820,00)	99,84	
1.05	1.05.0.00.0.00.02.0000	1.05.04.2.01.0001	5.1	BELANJA OPERASI	276.103.450,00	275.672.630,00	(430.820,00)	99,84	
1.05	1.05.0.00.0.00.02.0000	1.05.04.2.01.0001	5.1.02	Belanja Barang dan Jasa	276.103.450,00	275.672.630,00	(430.820,00)	99,84	
1.05	1.05.0.00.0.00.02.0000	1.05.04.2.01.0002		PEMADAMAN DAN PENGENDALIAN KEBAKARAN DALAM DAERAH KABUPATEN/KOTA	4.934.776.949,66	4.904.666.158,00	(30.110.791,66)	99,38	
1.05	1.05.0.00.0.00.02.0000	1.05.04.2.01.0002	5.1	BELANJA OPERASI	4.929.582.149,66	4.899.560.159,00	(30.021.990,66)	99,39	
1.05	1.05.0.00.0.00.02.0000	1.05.04.2.01.0002	5.1.02	Belanja Barang dan Jasa	4.929.582.149,66	4.899.560.159,00	(30.021.990,66)	99,39	
1.05	1.05.0.00.0.00.02.0000	1.05.04.2.01.0002	5.2	BELANJA MODAL	5.194.800,00	5.105.999,00	(88.801,00)	98,29	
1.05	1.05.0.00.0.00.02.0000	1.05.04.2.01.0002	5.2.02	Belanja Modal Peralatan dan Mesin	5.194.800,00	5.105.999,00	(88.801,00)	98,29	
1.05	1.05.0.00.0.00.02.0000	1.05.04.2.01.0003		PENYELAMATAN DAN EVAKUASI KORBAN KEBAKARAN DAN NON KEBAKARAN	80.354.440,00	80.224.709,00	(129.731,00)	99,83	
1.05	1.05.0.00.0.00.02.0000	1.05.04.2.01.0003	5.1	BELANJA OPERASI	80.354.440,00	80.224.709,00	(129.731,00)	99,83	
1.05	1.05.0.00.0.00.02.0000	1.05.04.2.01.0003	5.1.02	Belanja Barang dan Jasa	80.354.440,00	80.224.709,00	(129.731,00)	99,83	

KODE REKENING				URAIAN	JUMLAH (Rp)		BERTAMBAH / (BERKURANG)		DASAR HUKUM
					ANGGARAN SETELAH PERUBAHAN	REALISASI	(Rp)	(%)	
1.05	1.05.0.00.0.00.02.0000	1.05.04.2.01.0004		PENANGANAN BAHAN BERBAHAYA DAN BERACUN KEBAKARAN DALAM DAERAH KABUPATEN/KOTA	1.645.470,00	1.571.178,00	(74.292,00)	95,48	
1.05	1.05.0.00.0.00.02.0000	1.05.04.2.01.0004	5.1	BELANJA OPERASI	1.645.470,00	1.571.178,00	(74.292,00)	95,48	
1.05	1.05.0.00.0.00.02.0000	1.05.04.2.01.0004	5.1.02	Belanja Barang dan Jasa	1.645.470,00	1.571.178,00	(74.292,00)	95,48	
1.05	1.05.0.00.0.00.02.0000	1.05.04.2.01.0005		STANDARISASI SARANA DAN PRASARANA PENCEGAHAN, PENANGGULANGAN KEBAKARAN DAN ALAT PELINDUNG DIRI	73.957.320,00	71.641.390,00	(2.315.930,00)	96,86	
1.05	1.05.0.00.0.00.02.0000	1.05.04.2.01.0005	5.1	BELANJA OPERASI	73.957.320,00	71.641.390,00	(2.315.930,00)	96,86	
1.05	1.05.0.00.0.00.02.0000	1.05.04.2.01.0005	5.1.02	Belanja Barang dan Jasa	73.957.320,00	71.641.390,00	(2.315.930,00)	96,86	
1.05	1.05.0.00.0.00.02.0000	1.05.04.2.01.0008		PENGELOLAAN SISTEM KOMUNIKASI DAN INFORMASI KEBAKARAN DAN PENYELAMATAN (SKIK)	12.606.929,00	11.325.000,00	(1.281.929,00)	89,83	
1.05	1.05.0.00.0.00.02.0000	1.05.04.2.01.0008	5.1	BELANJA OPERASI	12.606.929,00	11.325.000,00	(1.281.929,00)	89,83	
1.05	1.05.0.00.0.00.02.0000	1.05.04.2.01.0008	5.1.02	Belanja Barang dan Jasa	12.606.929,00	11.325.000,00	(1.281.929,00)	89,83	
1.05	1.05.0.00.0.00.02.0000	1.05.04.2.01.0017		PENGADAAN SARANA DAN PRASARANA PENCEGAHAN, PENANGGULANGAN KEBAKARAN DAN ALAT PELINDUNG DIRI	526.185.305,00	486.721.140,00	(39.464.165,00)	92,49	
1.05	1.05.0.00.0.00.02.0000	1.05.04.2.01.0017	5.1	BELANJA OPERASI	126.224.867,00	98.016.900,00	(28.207.967,00)	77,65	
1.05	1.05.0.00.0.00.02.0000	1.05.04.2.01.0017	5.1.02	Belanja Barang dan Jasa	126.224.867,00	98.016.900,00	(28.207.967,00)	77,65	
1.05	1.05.0.00.0.00.02.0000	1.05.04.2.01.0017	5.2	BELANJA MODAL	399.960.438,00	388.704.240,00	(11.256.198,00)	97,18	
1.05	1.05.0.00.0.00.02.0000	1.05.04.2.01.0017	5.2.02	Belanja Modal Peralatan dan Mesin	399.960.438,00	388.704.240,00	(11.256.198,00)	97,18	
1.05	1.05.0.00.0.00.02.0000	1.05.04.2.01.0018		PENYELENGGARAAN KERJA SAMA DAN KOORDINASI ANTAR DAERAH BERBATASAN, ANTAR LEMBAGA, DAN KEMITRAAN DALAM PENCEGAHAN, PENANGGULANGAN, PENYELAMATAN KEBAKARAN DAN PENYELAMATAN NON KEBAKARAN	13.862.127,00	13.835.000,00	(27.127,00)	99,80	
1.05	1.05.0.00.0.00.02.0000	1.05.04.2.01.0018	5.1	BELANJA OPERASI	13.862.127,00	13.835.000,00	(27.127,00)	99,80	
1.05	1.05.0.00.0.00.02.0000	1.05.04.2.01.0018	5.1.02	Belanja Barang dan Jasa	13.862.127,00	13.835.000,00	(27.127,00)	99,80	
1.05	1.05.0.00.0.00.02.0000	1.05.04.2.02		INSPEKSI PERALATAN PROTEKSI KEBAKARAN	206.579.332,00	185.025.826,00	(21.553.506,00)	89,56	
1.05	1.05.0.00.0.00.02.0000	1.05.04.2.02.0001		PENDATAAN SARANA PRASARANA PROTEKSI KEBAKARAN	3.029.641,00	2.983.680,00	(45.961,00)	98,48	
1.05	1.05.0.00.0.00.02.0000	1.05.04.2.02.0001	5.1	BELANJA OPERASI	3.029.641,00	2.983.680,00	(45.961,00)	98,48	
1.05	1.05.0.00.0.00.02.0000	1.05.04.2.02.0001	5.1.02	Belanja Barang dan Jasa	3.029.641,00	2.983.680,00	(45.961,00)	98,48	
1.05	1.05.0.00.0.00.02.0000	1.05.04.2.02.0002		PENILAIAN SARANA PRASARANA PROTEKSI KEBAKARAN	203.549.691,00	182.042.146,00	(21.507.545,00)	89,43	
1.05	1.05.0.00.0.00.02.0000	1.05.04.2.02.0002	5.1	BELANJA OPERASI	203.549.691,00	182.042.146,00	(21.507.545,00)	89,43	
1.05	1.05.0.00.0.00.02.0000	1.05.04.2.02.0002	5.1.02	Belanja Barang dan Jasa	203.549.691,00	182.042.146,00	(21.507.545,00)	89,43	
1.05	1.05.0.00.0.00.02.0000	1.05.04.2.03		INVESTIGASI KEJADIAN KEBAKARAN	3.100.000,00	3.100.000,00	0,00	100,00	
1.05	1.05.0.00.0.00.02.0000	1.05.04.2.03.0001		INVESTIGASI KEJADIAN KEBAKARAN, MELIPUTI PENELITIAN DAN PENGUJIAN PENYEBAB KEJADIAN KEBAKARAN	3.100.000,00	3.100.000,00	0,00	100,00	
1.05	1.05.0.00.0.00.02.0000	1.05.04.2.03.0001	5.1	BELANJA OPERASI	3.100.000,00	3.100.000,00	0,00	100,00	
1.05	1.05.0.00.0.00.02.0000	1.05.04.2.03.0001	5.1.02	Belanja Barang dan Jasa	3.100.000,00	3.100.000,00	0,00	100,00	
1.05	1.05.0.00.0.00.02.0000	1.05.04.2.04		PEMBERDAYAAN MASYARAKAT DALAM PENCEGAHAN KEBAKARAN	777.957.022,00	706.734.300,00	(71.222.722,00)	90,84	
1.05	1.05.0.00.0.00.02.0000	1.05.04.2.04.0001		PEMBERDAYAAN MASYARAKAT DALAM PENCEGAHAN DAN PENANGGULANGAN KEBAKARAN MELALUI SOSIALISASI DAN EDUKASI MASYARAKAT	286.480.297,00	267.722.600,00	(18.757.697,00)	93,45	
1.05	1.05.0.00.0.00.02.0000	1.05.04.2.04.0001	5.1	BELANJA OPERASI	268.186.297,00	251.727.600,00	(16.458.697,00)	93,86	
1.05	1.05.0.00.0.00.02.0000	1.05.04.2.04.0001	5.1.02	Belanja Barang dan Jasa	268.186.297,00	251.727.600,00	(16.458.697,00)	93,86	
1.05	1.05.0.00.0.00.02.0000	1.05.04.2.04.0001	5.2	BELANJA MODAL	18.294.000,00	15.995.000,00	(2.299.000,00)	87,43	
1.05	1.05.0.00.0.00.02.0000	1.05.04.2.04.0001	5.2.02	Belanja Modal Peralatan dan Mesin	18.294.000,00	15.995.000,00	(2.299.000,00)	87,43	
1.05	1.05.0.00.0.00.02.0000	1.05.04.2.04.0002		PEMBENTUKAN DAN PEMBINAAN RELAWAN PEMADAM KEBAKARAN	225.397.325,00	192.719.000,00	(32.678.325,00)	85,50	
1.05	1.05.0.00.0.00.02.0000	1.05.04.2.04.0002	5.1	BELANJA OPERASI	225.397.325,00	192.719.000,00	(32.678.325,00)	85,50	
1.05	1.05.0.00.0.00.02.0000	1.05.04.2.04.0002	5.1.02	Belanja Barang dan Jasa	225.397.325,00	192.719.000,00	(32.678.325,00)	85,50	
1.05	1.05.0.00.0.00.02.0000	1.05.04.2.04.0003		DUKUNGAN PEMBERDAYAAN MASYARAKAT/RELAWAN PEMADAM KEBAKARAN MELALUI PENYEDIAAN SARANA DAN PRASARANA	266.079.400,00	246.292.700,00	(19.786.700,00)	92,56	
1.05	1.05.0.00.0.00.02.0000	1.05.04.2.04.0003	5.1	BELANJA OPERASI	266.079.400,00	246.292.700,00	(19.786.700,00)	92,56	
1.05	1.05.0.00.0.00.02.0000	1.05.04.2.04.0003	5.1.02	Belanja Barang dan Jasa	266.079.400,00	246.292.700,00	(19.786.700,00)	92,56	
1.05	1.05.0.00.0.00.02.0000	1.05.04.2.05		PENYELENGGARAAN OPERASI PENCARIAN DAN PERTOLONGAN TERHADAP KONDISI MEMBAHAYAKAN MANUSIA	139.932.805,00	52.579.790,00	(87.353.015,00)	37,57	
1.05	1.05.0.00.0.00.02.0000	1.05.04.2.05.0002		STANDARISASI SARANA DAN PRASARANA PENCARIAN DAN PERTOLONGAN TERHADAP KONDISI MEMBAHAYAKAN MANUSIA/PENYELAMATAN DAN EVAKUASI	832.805,00	379.790,00	(453.015,00)	45,60	

KODE REKENING				URAIAN	JUMLAH (Rp)		BERTAMBAH / (BERKURANG)		DASAR HUKUM
					ANGGARAN SETELAH PERUBAHAN	REALISASI	(Rp)	(%)	
1.05	1.05.0.00.0.00.02.0000	1.05.04.2.05.0002	5.1	BELANJA OPERASI	832.805,00	379.790,00	(453.015,00)	45,60	
1.05	1.05.0.00.0.00.02.0000	1.05.04.2.05.0002	5.1.02	Belanja Barang dan Jasa	832.805,00	379.790,00	(453.015,00)	45,60	
1.05	1.05.0.00.0.00.02.0000	1.05.04.2.05.0004		PEMBINAAN APARATUR PENCARIAN DAN PERTOLONGAN TERHADAP KONDISI MEMBAHAYAKAN MANUSIA/PENYELAMATAN DAN EVAKUASI	139.100.000,00	52.200.000,00	(86.900.000,00)	37,52	
1.05	1.05.0.00.0.00.02.0000	1.05.04.2.05.0004	5.1	BELANJA OPERASI	139.100.000,00	52.200.000,00	(86.900.000,00)	37,52	
1.05	1.05.0.00.0.00.02.0000	1.05.04.2.05.0004	5.1.02	Belanja Barang dan Jasa	139.100.000,00	52.200.000,00	(86.900.000,00)	37,52	
				JUMLAH BELANJA	34.028.331.906,66	30.736.150.406,00	(3.292.181.500,66)	90,32	
				SURPLUS / (DEFISIT)	(33.978.331.906,66)	(30.659.650.406,00)	3.318.681.500,66	90,23	
				SISA LEBIH PEMBIAYAAN ANGGARAN (SILPA)	(33.978.331.906,66)	(30.659.650.406,00)	3.318.681.500,66	90,23	

PEMERINTAH KOTA SEMARANG

RINCIAN APBD MENURUT URUSAN PEMERINTAHAN DAERAH, ORGANISASI, PROGRAM, KEGIATAN, SUB KEGIATAN, KELOMPOK, DAN JENIS PENDAPATAN, BELANJA, DAN PEMBIAYAAN

TAHUN ANGGARAN 2025

Urusan Pemerintahan : URUSAN PEMERINTAHAN WAJIB YANG BERKAITAN DENGAN PELAYANAN DASAR
Bidang Urusan : URUSAN PEMERINTAHAN BIDANG KETENTERAMAN DAN KETERTIBAN UMUM SERTA PERLINDUNGAN MASYARAKAT
Organisasi : BADAN PENANGGULANGAN BENCANA DAERAH

KODE REKENING				URAIAN	JUMLAH (Rp)		BERTAMBAH / (BERKURANG)		DASAR HUKUM
					ANGGARAN SETELAH PERUBAHAN	REALISASI	(Rp)	(%)	
1.05	1.05.0.00.0.00.03.0000		5	BELANJA DAERAH	13.866.482.694,23	12.836.821.985,00	(1.029.660.709,23)	92,57	
1.05	1.05.0.00.0.00.03.0000	1.05.01		PROGRAM PENUNJANG URUSAN PEMERINTAHAN DAERAH KABUPATEN/KOTA	10.322.794.270,59	9.418.549.812,00	(904.244.458,59)	91,24	
1.05	1.05.0.00.0.00.03.0000	1.05.01.2.01		PERENCANAAN, PENGANGGARAN, DAN EVALUASI KINERJA PERANGKAT DAERAH	32.257.771,17	27.164.000,00	(5.093.771,17)	84,20	
1.05	1.05.0.00.0.00.03.0000	1.05.01.2.01.0001		PENYUSUNAN DOKUMEN PERENCANAAN PERANGKAT DAERAH	15.593.280,67	10.606.000,00	(4.987.280,67)	68,01	
1.05	1.05.0.00.0.00.03.0000	1.05.01.2.01.0001	5.1	BELANJA OPERASI	15.593.280,67	10.606.000,00	(4.987.280,67)	68,01	
1.05	1.05.0.00.0.00.03.0000	1.05.01.2.01.0001	5.1.02	Belanja Barang dan Jasa	15.593.280,67	10.606.000,00	(4.987.280,67)	68,01	
1.05	1.05.0.00.0.00.03.0000	1.05.01.2.01.0002		KOORDINASI DAN PENYUSUNAN DOKUMEN RKA-SKPD	214.490,00	200.000,00	(14.490,00)	93,24	
1.05	1.05.0.00.0.00.03.0000	1.05.01.2.01.0002	5.1	BELANJA OPERASI	214.490,00	200.000,00	(14.490,00)	93,24	
1.05	1.05.0.00.0.00.03.0000	1.05.01.2.01.0002	5.1.02	Belanja Barang dan Jasa	214.490,00	200.000,00	(14.490,00)	93,24	
1.05	1.05.0.00.0.00.03.0000	1.05.01.2.01.0004		KOORDINASI DAN PENYUSUNAN DPA-SKPD	440.000,00	440.000,00	0,00	100,00	
1.05	1.05.0.00.0.00.03.0000	1.05.01.2.01.0004	5.1	BELANJA OPERASI	440.000,00	440.000,00	0,00	100,00	
1.05	1.05.0.00.0.00.03.0000	1.05.01.2.01.0004	5.1.02	Belanja Barang dan Jasa	440.000,00	440.000,00	0,00	100,00	
1.05	1.05.0.00.0.00.03.0000	1.05.01.2.01.0005		KOORDINASI DAN PENYUSUNAN PERUBAHAN DPA- SKPD	200.512,00	200.000,00	(512,00)	99,74	
1.05	1.05.0.00.0.00.03.0000	1.05.01.2.01.0005	5.1	BELANJA OPERASI	200.512,00	200.000,00	(512,00)	99,74	
1.05	1.05.0.00.0.00.03.0000	1.05.01.2.01.0005	5.1.02	Belanja Barang dan Jasa	200.512,00	200.000,00	(512,00)	99,74	
1.05	1.05.0.00.0.00.03.0000	1.05.01.2.01.0006		KOORDINASI DAN PENYUSUNAN LAPORAN CAPAIAN KINERJA DAN IKHTISAR REALISASI KINERJA SKPD	137.274,00	130.000,00	(7.274,00)	94,70	
1.05	1.05.0.00.0.00.03.0000	1.05.01.2.01.0006	5.1	BELANJA OPERASI	137.274,00	130.000,00	(7.274,00)	94,70	
1.05	1.05.0.00.0.00.03.0000	1.05.01.2.01.0006	5.1.02	Belanja Barang dan Jasa	137.274,00	130.000,00	(7.274,00)	94,70	
1.05	1.05.0.00.0.00.03.0000	1.05.01.2.01.0008		PENYELENGGARAAN WALIDATA PENDUKUNG STATISTIK SEKTORAL DAERAH	15.672.214,50	15.588.000,00	(84.214,50)	99,46	
1.05	1.05.0.00.0.00.03.0000	1.05.01.2.01.0008	5.1	BELANJA OPERASI	15.672.214,50	15.588.000,00	(84.214,50)	99,46	
1.05	1.05.0.00.0.00.03.0000	1.05.01.2.01.0008	5.1.02	Belanja Barang dan Jasa	15.672.214,50	15.588.000,00	(84.214,50)	99,46	
1.05	1.05.0.00.0.00.03.0000	1.05.01.2.02		ADMINISTRASI KEUANGAN PERANGKAT DAERAH	7.878.429.600,40	7.094.566.139,00	(783.863.461,40)	90,05	
1.05	1.05.0.00.0.00.03.0000	1.05.01.2.02.0001		PENYEDIAAN GAJI DAN TUNJANGAN ASN	7.691.187.070,40	6.907.371.639,00	(783.815.431,40)	89,80	
1.05	1.05.0.00.0.00.03.0000	1.05.01.2.02.0001	5.1	BELANJA OPERASI	7.691.187.070,40	6.907.371.639,00	(783.815.431,40)	89,80	
1.05	1.05.0.00.0.00.03.0000	1.05.01.2.02.0001	5.1.01	Belanja Pegawai	7.691.187.070,40	6.907.371.639,00	(783.815.431,40)	89,80	
1.05	1.05.0.00.0.00.03.0000	1.05.01.2.02.0002		PENYEDIAAN ADMINISTRASI PELAKSANAAN TUGAS ASN	187.080.000,00	187.080.000,00	0,00	100,00	
1.05	1.05.0.00.0.00.03.0000	1.05.01.2.02.0002	5.1	BELANJA OPERASI	187.080.000,00	187.080.000,00	0,00	100,00	
1.05	1.05.0.00.0.00.03.0000	1.05.01.2.02.0002	5.1.02	Belanja Barang dan Jasa	187.080.000,00	187.080.000,00	0,00	100,00	
1.05	1.05.0.00.0.00.03.0000	1.05.01.2.02.0005		KOORDINASI DAN PENYUSUNAN LAPORAN KEUANGAN AKHIR TAHUN SKPD	81.265,00	67.500,00	(13.765,00)	83,06	
1.05	1.05.0.00.0.00.03.0000	1.05.01.2.02.0005	5.1	BELANJA OPERASI	81.265,00	67.500,00	(13.765,00)	83,06	
1.05	1.05.0.00.0.00.03.0000	1.05.01.2.02.0005	5.1.02	Belanja Barang dan Jasa	81.265,00	67.500,00	(13.765,00)	83,06	

KODE REKENING				URAIAN	JUMLAH (Rp)		BERTAMBAH / (BERKURANG)		DASAR HUKUM
					ANGGARAN SETELAH PERUBAHAN	REALISASI	(Rp)	(%)	
1.05	1.05.0.00.0.00.03.0000	1.05.01.2.02.0008		PENYUSUNAN PELAPORAN DAN ANALISIS PROGNOSIS REALISASI ANGGARAN	81.265,00	47.000,00	(34.265,00)	57,83	
1.05	1.05.0.00.0.00.03.0000	1.05.01.2.02.0008	5.1	BELANJA OPERASI	81.265,00	47.000,00	(34.265,00)	57,83	
1.05	1.05.0.00.0.00.03.0000	1.05.01.2.02.0008	5.1.02	Belanja Barang dan Jasa	81.265,00	47.000,00	(34.265,00)	57,83	
1.05	1.05.0.00.0.00.03.0000	1.05.01.2.06		ADMINISTRASI UMUM PERANGKAT DAERAH	160.761.051,60	138.346.295,00	(22.414.756,60)	86,05	
1.05	1.05.0.00.0.00.03.0000	1.05.01.2.06.0001		PENYEDIAAN KOMPONEN INSTALASI LISTRIK/PENERANGAN BANGUNAN KANTOR	19.922.816,00	19.510.450,00	(412.366,00)	97,93	
1.05	1.05.0.00.0.00.03.0000	1.05.01.2.06.0001	5.1	BELANJA OPERASI	19.922.816,00	19.510.450,00	(412.366,00)	97,93	
1.05	1.05.0.00.0.00.03.0000	1.05.01.2.06.0001	5.1.02	Belanja Barang dan Jasa	19.922.816,00	19.510.450,00	(412.366,00)	97,93	
1.05	1.05.0.00.0.00.03.0000	1.05.01.2.06.0002		PENYEDIAAN PERALATAN DAN PERLENGKAPAN KANTOR	5.000.151,00	3.300.000,00	(1.700.151,00)	65,99	
1.05	1.05.0.00.0.00.03.0000	1.05.01.2.06.0002	5.1	BELANJA OPERASI	5.000.151,00	3.300.000,00	(1.700.151,00)	65,99	
1.05	1.05.0.00.0.00.03.0000	1.05.01.2.06.0002	5.1.02	Belanja Barang dan Jasa	5.000.151,00	3.300.000,00	(1.700.151,00)	65,99	
1.05	1.05.0.00.0.00.03.0000	1.05.01.2.06.0003		PENYEDIAAN PERALATAN RUMAH TANGGA	43.713.238,00	28.180.280,00	(15.532.958,00)	64,46	
1.05	1.05.0.00.0.00.03.0000	1.05.01.2.06.0003	5.1	BELANJA OPERASI	43.713.238,00	28.180.280,00	(15.532.958,00)	64,46	
1.05	1.05.0.00.0.00.03.0000	1.05.01.2.06.0003	5.1.02	Belanja Barang dan Jasa	43.713.238,00	28.180.280,00	(15.532.958,00)	64,46	
1.05	1.05.0.00.0.00.03.0000	1.05.01.2.06.0004		PENYEDIAAN BAHAN LOGISTIK KANTOR	18.723.597,00	17.022.000,00	(1.701.597,00)	90,91	
1.05	1.05.0.00.0.00.03.0000	1.05.01.2.06.0004	5.1	BELANJA OPERASI	18.723.597,00	17.022.000,00	(1.701.597,00)	90,91	
1.05	1.05.0.00.0.00.03.0000	1.05.01.2.06.0004	5.1.02	Belanja Barang dan Jasa	18.723.597,00	17.022.000,00	(1.701.597,00)	90,91	
1.05	1.05.0.00.0.00.03.0000	1.05.01.2.06.0005		PENYEDIAAN BARANG CETAKAN DAN PENGGANDAAN	8.735.684,10	7.557.500,00	(1.178.184,10)	86,51	
1.05	1.05.0.00.0.00.03.0000	1.05.01.2.06.0005	5.1	BELANJA OPERASI	8.735.684,10	7.557.500,00	(1.178.184,10)	86,51	
1.05	1.05.0.00.0.00.03.0000	1.05.01.2.06.0005	5.1.02	Belanja Barang dan Jasa	8.735.684,10	7.557.500,00	(1.178.184,10)	86,51	
1.05	1.05.0.00.0.00.03.0000	1.05.01.2.06.0008		FASILITASI KUNJUNGAN TAMU	6.665.885,00	6.184.000,00	(481.885,00)	92,77	
1.05	1.05.0.00.0.00.03.0000	1.05.01.2.06.0008	5.1	BELANJA OPERASI	6.665.885,00	6.184.000,00	(481.885,00)	92,77	
1.05	1.05.0.00.0.00.03.0000	1.05.01.2.06.0008	5.1.02	Belanja Barang dan Jasa	6.665.885,00	6.184.000,00	(481.885,00)	92,77	
1.05	1.05.0.00.0.00.03.0000	1.05.01.2.06.0009		PENYELENGGARAAN RAPAT KOORDINASI DAN KONSULTASI SKPD	51.137.440,50	50.368.065,00	(769.375,50)	98,49	
1.05	1.05.0.00.0.00.03.0000	1.05.01.2.06.0009	5.1	BELANJA OPERASI	51.137.440,50	50.368.065,00	(769.375,50)	98,49	
1.05	1.05.0.00.0.00.03.0000	1.05.01.2.06.0009	5.1.02	Belanja Barang dan Jasa	51.137.440,50	50.368.065,00	(769.375,50)	98,49	
1.05	1.05.0.00.0.00.03.0000	1.05.01.2.06.0011		DUKUNGAN PELAKSANAAN SISTEM PEMERINTAHAN BERBASIS ELEKTRONIK PADA SKPD	6.862.240,00	6.224.000,00	(638.240,00)	90,69	
1.05	1.05.0.00.0.00.03.0000	1.05.01.2.06.0011	5.1	BELANJA OPERASI	6.862.240,00	6.224.000,00	(638.240,00)	90,69	
1.05	1.05.0.00.0.00.03.0000	1.05.01.2.06.0011	5.1.02	Belanja Barang dan Jasa	6.862.240,00	6.224.000,00	(638.240,00)	90,69	
1.05	1.05.0.00.0.00.03.0000	1.05.01.2.07		PENGADAAN BARANG MILIK DAERAH PENUNJANG URUSAN PEMERINTAH DAERAH	100.000,00	100.000,00	0,00	100,00	
1.05	1.05.0.00.0.00.03.0000	1.05.01.2.07.0002		PENGADAAN KENDARAAN DINAS OPERASIONAL ATAU LAPANGAN	100.000,00	100.000,00	0,00	100,00	
1.05	1.05.0.00.0.00.03.0000	1.05.01.2.07.0002	5.1	BELANJA OPERASI	100.000,00	100.000,00	0,00	100,00	
1.05	1.05.0.00.0.00.03.0000	1.05.01.2.07.0002	5.1.02	Belanja Barang dan Jasa	100.000,00	100.000,00	0,00	100,00	
1.05	1.05.0.00.0.00.03.0000	1.05.01.2.08		PENYEDIAAN JASA PENUNJANG URUSAN PEMERINTAHAN DAERAH	974.064.309,42	925.284.001,00	(48.780.308,42)	94,99	
1.05	1.05.0.00.0.00.03.0000	1.05.01.2.08.0001		PENYEDIAAN JASA SURAT MENYURAT	3.927.000,00	3.900.000,00	(27.000,00)	99,31	
1.05	1.05.0.00.0.00.03.0000	1.05.01.2.08.0001	5.1	BELANJA OPERASI	3.927.000,00	3.900.000,00	(27.000,00)	99,31	
1.05	1.05.0.00.0.00.03.0000	1.05.01.2.08.0001	5.1.02	Belanja Barang dan Jasa	3.927.000,00	3.900.000,00	(27.000,00)	99,31	
1.05	1.05.0.00.0.00.03.0000	1.05.01.2.08.0002		PENYEDIAAN JASA KOMUNIKASI, SUMBER DAYA AIR DAN LISTRIK	270.913.659,42	239.210.561,00	(31.703.098,42)	88,29	
1.05	1.05.0.00.0.00.03.0000	1.05.01.2.08.0002	5.1	BELANJA OPERASI	270.913.659,42	239.210.561,00	(31.703.098,42)	88,29	
1.05	1.05.0.00.0.00.03.0000	1.05.01.2.08.0002	5.1.02	Belanja Barang dan Jasa	270.913.659,42	239.210.561,00	(31.703.098,42)	88,29	
1.05	1.05.0.00.0.00.03.0000	1.05.01.2.08.0004		PENYEDIAAN JASA PELAYANAN UMUM KANTOR	699.223.650,00	682.173.440,00	(17.050.210,00)	97,56	
1.05	1.05.0.00.0.00.03.0000	1.05.01.2.08.0004	5.1	BELANJA OPERASI	699.223.650,00	682.173.440,00	(17.050.210,00)	97,56	
1.05	1.05.0.00.0.00.03.0000	1.05.01.2.08.0004	5.1.02	Belanja Barang dan Jasa	699.223.650,00	682.173.440,00	(17.050.210,00)	97,56	
1.05	1.05.0.00.0.00.03.0000	1.05.01.2.09		PEMELIHARAAN BARANG MILIK DAERAH PENUNJANG URUSAN PEMERINTAHAN DAERAH	1.277.181.538,00	1.233.089.377,00	(44.092.161,00)	96,54	

KODE REKENING				URAIAN	JUMLAH (Rp)		BERTAMBAH / (BERKURANG)		DASAR HUKUM
					ANGGARAN SETELAH PERUBAHAN	REALISASI	(Rp)	(%)	
1.05	1.05.0.00.0.00.03.0000	1.05.01.2.09.0001		PENYEDIAAN JASA PEMELIHARAAN, BIAYA PEMELIHARAAN, DAN PAJAK KENDARAAN PERORANGAN DINAS ATAU KENDARAAN DINAS JABATAN	310.032.000,00	303.520.136,00	(6.511.864,00)	97,89	
1.05	1.05.0.00.0.00.03.0000	1.05.01.2.09.0001	5.1	BELANJA OPERASI	310.032.000,00	303.520.136,00	(6.511.864,00)	97,89	
1.05	1.05.0.00.0.00.03.0000	1.05.01.2.09.0001	5.1.02	Belanja Barang dan Jasa	310.032.000,00	303.520.136,00	(6.511.864,00)	97,89	
1.05	1.05.0.00.0.00.03.0000	1.05.01.2.09.0002		PENYEDIAAN JASA PEMELIHARAAN, BIAYA PEMELIHARAAN, PAJAK DAN PERIZINAN KENDARAAN DINAS OPERASIONAL ATAU LAPANGAN	615.101.617,00	595.237.964,00	(19.863.653,00)	96,77	
1.05	1.05.0.00.0.00.03.0000	1.05.01.2.09.0002	5.1	BELANJA OPERASI	615.101.617,00	595.237.964,00	(19.863.653,00)	96,77	
1.05	1.05.0.00.0.00.03.0000	1.05.01.2.09.0002	5.1.02	Belanja Barang dan Jasa	615.101.617,00	595.237.964,00	(19.863.653,00)	96,77	
1.05	1.05.0.00.0.00.03.0000	1.05.01.2.09.0006		PEMELIHARAAN PERALATAN DAN MESIN LAINNYA	55.022.664,00	43.097.350,00	(11.925.314,00)	78,32	
1.05	1.05.0.00.0.00.03.0000	1.05.01.2.09.0006	5.1	BELANJA OPERASI	55.022.664,00	43.097.350,00	(11.925.314,00)	78,32	
1.05	1.05.0.00.0.00.03.0000	1.05.01.2.09.0006	5.1.02	Belanja Barang dan Jasa	55.022.664,00	43.097.350,00	(11.925.314,00)	78,32	
1.05	1.05.0.00.0.00.03.0000	1.05.01.2.09.0010		PEMELIHARAAN/REHABILITASI SARANA DAN PRASARANA GEDUNG KANTOR ATAU BANGUNAN LAINNYA	297.025.257,00	291.233.927,00	(5.791.330,00)	98,05	
1.05	1.05.0.00.0.00.03.0000	1.05.01.2.09.0010	5.1	BELANJA OPERASI	297.025.257,00	291.233.927,00	(5.791.330,00)	98,05	
1.05	1.05.0.00.0.00.03.0000	1.05.01.2.09.0010	5.1.02	Belanja Barang dan Jasa	297.025.257,00	291.233.927,00	(5.791.330,00)	98,05	
1.05	1.05.0.00.0.00.03.0000	1.05.03		PROGRAM PENANGGULANGAN BENCANA	3.543.688.423,64	3.418.272.173,00	(125.416.250,64)	96,46	
1.05	1.05.0.00.0.00.03.0000	1.05.03.2.01		PELAYANAN INFORMASI RAWAN BENCANA KABUPATEN/KOTA	155.590.236,00	152.629.600,00	(2.960.636,00)	98,09	
1.05	1.05.0.00.0.00.03.0000	1.05.03.2.01.0008		PENYUSUNAN KAJIAN RISIKO BENCANA KABUPATEN/KOTA	155.590.236,00	152.629.600,00	(2.960.636,00)	98,09	
1.05	1.05.0.00.0.00.03.0000	1.05.03.2.01.0008	5.1	BELANJA OPERASI	149.328.456,00	146.413.600,00	(2.914.856,00)	98,04	
1.05	1.05.0.00.0.00.03.0000	1.05.03.2.01.0008	5.1.02	Belanja Barang dan Jasa	149.328.456,00	146.413.600,00	(2.914.856,00)	98,04	
1.05	1.05.0.00.0.00.03.0000	1.05.03.2.01.0008	5.2	BELANJA MODAL	6.261.780,00	6.216.000,00	(45.780,00)	99,26	
1.05	1.05.0.00.0.00.03.0000	1.05.03.2.01.0008	5.2.06	Belanja Modal Aset Lainnya	6.261.780,00	6.216.000,00	(45.780,00)	99,26	
1.05	1.05.0.00.0.00.03.0000	1.05.03.2.02		PELAYANAN PENCEGAHAN DAN KESIAPSIAGAAN TERHADAP BENCANA	979.006.313,08	928.001.981,00	(51.004.332,08)	94,79	
1.05	1.05.0.00.0.00.03.0000	1.05.03.2.02.0015		PENYEDIAAN PERALATAN PERLINDUNGAN DAN KESIAPSIAGAAN TERHADAP BENCANA KABUPATEN/KOTA	81.027.586,00	71.841.000,00	(9.186.586,00)	88,66	
1.05	1.05.0.00.0.00.03.0000	1.05.03.2.02.0015	5.1	BELANJA OPERASI	81.027.586,00	71.841.000,00	(9.186.586,00)	88,66	
1.05	1.05.0.00.0.00.03.0000	1.05.03.2.02.0015	5.1.02	Belanja Barang dan Jasa	81.027.586,00	71.841.000,00	(9.186.586,00)	88,66	
1.05	1.05.0.00.0.00.03.0000	1.05.03.2.02.0020		PENGUATAN KAPASITAS KAWASAN UNTUK PENCEGAHAN DAN KESIAPSIAGAAN BENCANA	580.397.684,00	542.820.000,00	(37.577.684,00)	93,52	
1.05	1.05.0.00.0.00.03.0000	1.05.03.2.02.0020	5.1	BELANJA OPERASI	580.397.684,00	542.820.000,00	(37.577.684,00)	93,52	
1.05	1.05.0.00.0.00.03.0000	1.05.03.2.02.0020	5.1.02	Belanja Barang dan Jasa	580.397.684,00	542.820.000,00	(37.577.684,00)	93,52	
1.05	1.05.0.00.0.00.03.0000	1.05.03.2.02.0026		PENGENDALIAN OPERASI DAN PENYEDIAAN SARANA PRASARANA KESIAPSIAGAAN TERHADAP BENCANA KABUPATEN/KOTA	23.503.672,08	23.503.593,00	(79,08)	99,99	
1.05	1.05.0.00.0.00.03.0000	1.05.03.2.02.0026	5.1	BELANJA OPERASI	23.503.672,08	23.503.593,00	(79,08)	99,99	
1.05	1.05.0.00.0.00.03.0000	1.05.03.2.02.0026	5.1.02	Belanja Barang dan Jasa	23.503.672,08	23.503.593,00	(79,08)	99,99	
1.05	1.05.0.00.0.00.03.0000	1.05.03.2.02.0028		PELATIHAN PENCEGAHAN DAN MITIGASI BENCANA KABUPATEN/KOTA	294.077.371,00	289.837.388,00	(4.239.983,00)	98,55	
1.05	1.05.0.00.0.00.03.0000	1.05.03.2.02.0028	5.1	BELANJA OPERASI	294.077.371,00	289.837.388,00	(4.239.983,00)	98,55	
1.05	1.05.0.00.0.00.03.0000	1.05.03.2.02.0028	5.1.02	Belanja Barang dan Jasa	294.077.371,00	289.837.388,00	(4.239.983,00)	98,55	
1.05	1.05.0.00.0.00.03.0000	1.05.03.2.03		PELAYANAN PENYELAMATAN DAN EVAKUASI KORBAN BENCANA	1.003.556.034,56	959.237.592,00	(44.318.442,56)	95,58	
1.05	1.05.0.00.0.00.03.0000	1.05.03.2.03.0003		PENCARIAN, PERTOLONGAN DAN EVAKUASI KORBAN BENCANA KABUPATEN/KOTA	737.679.020,75	703.752.637,00	(33.926.383,75)	95,40	
1.05	1.05.0.00.0.00.03.0000	1.05.03.2.03.0003	5.1	BELANJA OPERASI	737.679.020,75	703.752.637,00	(33.926.383,75)	95,40	
1.05	1.05.0.00.0.00.03.0000	1.05.03.2.03.0003	5.1.02	Belanja Barang dan Jasa	737.679.020,75	703.752.637,00	(33.926.383,75)	95,40	
1.05	1.05.0.00.0.00.03.0000	1.05.03.2.03.0009		PENYEDIAAN LOGISTIK PENYELAMATAN DAN EVAKUASI KORBAN BENCANA KABUPATEN/KOTA	265.877.013,81	255.484.955,00	(10.392.058,81)	96,09	
1.05	1.05.0.00.0.00.03.0000	1.05.03.2.03.0009	5.1	BELANJA OPERASI	265.877.013,81	255.484.955,00	(10.392.058,81)	96,09	
1.05	1.05.0.00.0.00.03.0000	1.05.03.2.03.0009	5.1.02	Belanja Barang dan Jasa	265.877.013,81	255.484.955,00	(10.392.058,81)	96,09	
1.05	1.05.0.00.0.00.03.0000	1.05.03.2.04		PENATAAN SISTEM DASAR PENANGGULANGAN BENCANA	1.405.535.840,00	1.378.403.000,00	(27.132.840,00)	98,06	
1.05	1.05.0.00.0.00.03.0000	1.05.03.2.04.0010		KOORDINASI PENANGANAN PASCABENCANA KABUPATEN/KOTA	1.334.910.789,00	1.315.262.000,00	(19.648.789,00)	98,52	
1.05	1.05.0.00.0.00.03.0000	1.05.03.2.04.0010	5.1	BELANJA OPERASI	74.910.789,00	70.112.000,00	(4.798.789,00)	93,59	

KODE REKENING				URAIAN	JUMLAH (Rp)		BERTAMBAH / (BERKURANG)		DASAR HUKUM
					ANGGARAN SETELAH PERUBAHAN	REALISASI	(Rp)	(%)	
1.05	1.05.0.00.0.00.03.0000	1.05.03.2.04.0010	5.1.02	Belanja Barang dan Jasa	74.910.789,00	70.112.000,00	(4.798.789,00)	93,59	
1.05	1.05.0.00.0.00.03.0000	1.05.03.2.04.0010	5.2	BELANJA MODAL	1.260.000.000,00	1.245.150.000,00	(14.850.000,00)	98,82	
1.05	1.05.0.00.0.00.03.0000	1.05.03.2.04.0010	5.2.04	Belanja Modal Jalan, Jaringan, dan Irigasi	1.260.000.000,00	1.245.150.000,00	(14.850.000,00)	98,82	
1.05	1.05.0.00.0.00.03.0000	1.05.03.2.04.0015		PENYUSUNAN KAJIAN KEBUTUHAN PASCABENCANA (JITUPASNA) DAN RENCANA REHABILITASI DAN REKONTRUKSI PASCABENCANA (R3P) KAB/KOTA	70.625.051,00	63.141.000,00	(7.484.051,00)	89,40	
1.05	1.05.0.00.0.00.03.0000	1.05.03.2.04.0015	5.1	BELANJA OPERASI	70.625.051,00	63.141.000,00	(7.484.051,00)	89,40	
1.05	1.05.0.00.0.00.03.0000	1.05.03.2.04.0015	5.1.02	Belanja Barang dan Jasa	70.625.051,00	63.141.000,00	(7.484.051,00)	89,40	
				JUMLAH BELANJA	13.866.482.694,23	12.836.821.985,00	(1.029.660.709,23)	92,57	
				SURPLUS / (DEFISIT)	(13.866.482.694,23)	(12.836.821.985,00)	1.029.660.709,23	92,57	
				SISA LEBIH PEMBIAYAAN ANGGARAN (SILPA)	(13.866.482.694,23)	(12.836.821.985,00)	1.029.660.709,23	92,57	

PEMERINTAH KOTA SEMARANG

RINCIAN APBD MENURUT URUSAN PEMERINTAHAN DAERAH, ORGANISASI, PROGRAM, KEGIATAN, SUB KEGIATAN, KELOMPOK, DAN JENIS PENDAPATAN, BELANJA, DAN PEMBIAYAAN

TAHUN ANGGARAN 2025

Urusan Pemerintahan : URUSAN PEMERINTAHAN WAJIB YANG BERKAITAN DENGAN PELAYANAN DASAR
Bidang Urusan : URUSAN PEMERINTAHAN BIDANG SOSIAL
Organisasi : DINAS SOSIAL

KODE REKENING				URAIAN	JUMLAH (Rp)		BERTAMBAH / (BERKURANG)		DASAR HUKUM
					ANGGARAN SETELAH PERUBAHAN	REALISASI	(Rp)	(%)	
1.06	1.06.0.00.0.00.01.0000		5	BELANJA DAERAH	34.906.154.796,55	32.259.780.528,00	(2.646.374.268,55)	92,41	
1.06	1.06.0.00.0.00.01.0000	1.06.01		PROGRAM PENUNJANG URUSAN PEMERINTAHAN DAERAH KABUPATEN/KOTA	13.398.273.193,55	12.362.037.498,00	(1.036.235.695,55)	92,26	
1.06	1.06.0.00.0.00.01.0000	1.06.01.2.01		PERENCANAAN, PENGANGGARAN, DAN EVALUASI KINERJA PERANGKAT DAERAH	63.740.774,00	62.944.872,00	(795.902,00)	98,75	
1.06	1.06.0.00.0.00.01.0000	1.06.01.2.01.0001		PENYUSUNAN DOKUMEN PERENCANAAN PERANGKAT DAERAH	32.220.100,00	31.425.632,00	(794.468,00)	97,53	
1.06	1.06.0.00.0.00.01.0000	1.06.01.2.01.0001	5.1	BELANJA OPERASI	32.220.100,00	31.425.632,00	(794.468,00)	97,53	
1.06	1.06.0.00.0.00.01.0000	1.06.01.2.01.0001	5.1.02	Belanja Barang dan Jasa	32.220.100,00	31.425.632,00	(794.468,00)	97,53	
1.06	1.06.0.00.0.00.01.0000	1.06.01.2.01.0002		KOORDINASI DAN PENYUSUNAN DOKUMEN RKA-SKPD	612.700,00	612.700,00	0,00	100,00	
1.06	1.06.0.00.0.00.01.0000	1.06.01.2.01.0002	5.1	BELANJA OPERASI	612.700,00	612.700,00	0,00	100,00	
1.06	1.06.0.00.0.00.01.0000	1.06.01.2.01.0002	5.1.02	Belanja Barang dan Jasa	612.700,00	612.700,00	0,00	100,00	
1.06	1.06.0.00.0.00.01.0000	1.06.01.2.01.0003		KOORDINASI DAN PENYUSUNAN DOKUMEN PERUBAHAN RKA-SKPD	672.440,00	672.400,00	(40,00)	99,99	
1.06	1.06.0.00.0.00.01.0000	1.06.01.2.01.0003	5.1	BELANJA OPERASI	672.440,00	672.400,00	(40,00)	99,99	
1.06	1.06.0.00.0.00.01.0000	1.06.01.2.01.0003	5.1.02	Belanja Barang dan Jasa	672.440,00	672.400,00	(40,00)	99,99	
1.06	1.06.0.00.0.00.01.0000	1.06.01.2.01.0004		KOORDINASI DAN PENYUSUNAN DPA-SKPD	561.492,00	561.400,00	(92,00)	99,98	
1.06	1.06.0.00.0.00.01.0000	1.06.01.2.01.0004	5.1	BELANJA OPERASI	561.492,00	561.400,00	(92,00)	99,98	
1.06	1.06.0.00.0.00.01.0000	1.06.01.2.01.0004	5.1.02	Belanja Barang dan Jasa	561.492,00	561.400,00	(92,00)	99,98	
1.06	1.06.0.00.0.00.01.0000	1.06.01.2.01.0005		KOORDINASI DAN PENYUSUNAN PERUBAHAN DPA- SKPD	672.440,00	672.440,00	0,00	100,00	
1.06	1.06.0.00.0.00.01.0000	1.06.01.2.01.0005	5.1	BELANJA OPERASI	672.440,00	672.440,00	0,00	100,00	
1.06	1.06.0.00.0.00.01.0000	1.06.01.2.01.0005	5.1.02	Belanja Barang dan Jasa	672.440,00	672.440,00	0,00	100,00	
1.06	1.06.0.00.0.00.01.0000	1.06.01.2.01.0006		KOORDINASI DAN PENYUSUNAN LAPORAN CAPAIAN KINERJA DAN IKHTISAR REALISASI KINERJA SKPD	550.907,00	550.880,00	(27,00)	99,99	
1.06	1.06.0.00.0.00.01.0000	1.06.01.2.01.0006	5.1	BELANJA OPERASI	550.907,00	550.880,00	(27,00)	99,99	
1.06	1.06.0.00.0.00.01.0000	1.06.01.2.01.0006	5.1.02	Belanja Barang dan Jasa	550.907,00	550.880,00	(27,00)	99,99	
1.06	1.06.0.00.0.00.01.0000	1.06.01.2.01.0007		EVALUASI KINERJA PERANGKAT DAERAH	1.375.945,00	1.375.900,00	(45,00)	99,99	
1.06	1.06.0.00.0.00.01.0000	1.06.01.2.01.0007	5.1	BELANJA OPERASI	1.375.945,00	1.375.900,00	(45,00)	99,99	
1.06	1.06.0.00.0.00.01.0000	1.06.01.2.01.0007	5.1.02	Belanja Barang dan Jasa	1.375.945,00	1.375.900,00	(45,00)	99,99	
1.06	1.06.0.00.0.00.01.0000	1.06.01.2.01.0008		PENYELENGGARAAN WALIDATA PENDUKUNG STATISTIK SEKTORAL DAERAH	27.074.750,00	27.073.520,00	(1.230,00)	99,99	
1.06	1.06.0.00.0.00.01.0000	1.06.01.2.01.0008	5.1	BELANJA OPERASI	27.074.750,00	27.073.520,00	(1.230,00)	99,99	
1.06	1.06.0.00.0.00.01.0000	1.06.01.2.01.0008	5.1.02	Belanja Barang dan Jasa	27.074.750,00	27.073.520,00	(1.230,00)	99,99	
1.06	1.06.0.00.0.00.01.0000	1.06.01.2.02		ADMINISTRASI KEUANGAN PERANGKAT DAERAH	10.519.241.576,00	9.591.214.984,00	(928.026.592,00)	91,17	
1.06	1.06.0.00.0.00.01.0000	1.06.01.2.02.0001		PENYEDIAAN GAJI DAN TUNJANGAN ASN	10.176.976.824,00	9.266.052.255,00	(910.924.569,00)	91,04	
1.06	1.06.0.00.0.00.01.0000	1.06.01.2.02.0001	5.1	BELANJA OPERASI	10.176.976.824,00	9.266.052.255,00	(910.924.569,00)	91,04	
1.06	1.06.0.00.0.00.01.0000	1.06.01.2.02.0001	5.1.01	Belanja Pegawai	10.176.976.824,00	9.266.052.255,00	(910.924.569,00)	91,04	

KODE REKENING				URAIAN	JUMLAH (Rp)		BERTAMBAH / (BERKURANG)		DASAR HUKUM
					ANGGARAN SETELAH PERUBAHAN	REALISASI	(Rp)	(%)	
1.06	1.06.0.00.0.00.01.0000	1.06.01.2.02.0002		PENYEDIAAN ADMINISTRASI PELAKSANAAN TUGAS ASN	340.083.642,00	322.981.789,00	(17.101.853,00)	94,97	
1.06	1.06.0.00.0.00.01.0000	1.06.01.2.02.0002	5.1	BELANJA OPERASI	340.083.642,00	322.981.789,00	(17.101.853,00)	94,97	
1.06	1.06.0.00.0.00.01.0000	1.06.01.2.02.0002	5.1.02	Belanja Barang dan Jasa	340.083.642,00	322.981.789,00	(17.101.853,00)	94,97	
1.06	1.06.0.00.0.00.01.0000	1.06.01.2.02.0004		KOORDINASI DAN PELAKSANAAN AKUNTANSI SKPD	389.900,00	389.900,00	0,00	100,00	
1.06	1.06.0.00.0.00.01.0000	1.06.01.2.02.0004	5.1	BELANJA OPERASI	389.900,00	389.900,00	0,00	100,00	
1.06	1.06.0.00.0.00.01.0000	1.06.01.2.02.0004	5.1.02	Belanja Barang dan Jasa	389.900,00	389.900,00	0,00	100,00	
1.06	1.06.0.00.0.00.01.0000	1.06.01.2.02.0005		KOORDINASI DAN PENYUSUNAN LAPORAN KEUANGAN AKHIR TAHUN SKPD	469.642,00	469.600,00	(42,00)	99,99	
1.06	1.06.0.00.0.00.01.0000	1.06.01.2.02.0005	5.1	BELANJA OPERASI	469.642,00	469.600,00	(42,00)	99,99	
1.06	1.06.0.00.0.00.01.0000	1.06.01.2.02.0005	5.1.02	Belanja Barang dan Jasa	469.642,00	469.600,00	(42,00)	99,99	
1.06	1.06.0.00.0.00.01.0000	1.06.01.2.02.0007		KOORDINASI DAN PENYUSUNAN LAPORAN KEUANGAN BULANAN/ TRIWULANAN/ SEMESTERAN SKPD	880.538,00	880.440,00	(98,00)	99,98	
1.06	1.06.0.00.0.00.01.0000	1.06.01.2.02.0007	5.1	BELANJA OPERASI	880.538,00	880.440,00	(98,00)	99,98	
1.06	1.06.0.00.0.00.01.0000	1.06.01.2.02.0007	5.1.02	Belanja Barang dan Jasa	880.538,00	880.440,00	(98,00)	99,98	
1.06	1.06.0.00.0.00.01.0000	1.06.01.2.02.0008		PENYUSUNAN PELAPORAN DAN ANALISIS PROGNOSIS REALISASI ANGGARAN	441.030,00	441.000,00	(30,00)	99,99	
1.06	1.06.0.00.0.00.01.0000	1.06.01.2.02.0008	5.1	BELANJA OPERASI	441.030,00	441.000,00	(30,00)	99,99	
1.06	1.06.0.00.0.00.01.0000	1.06.01.2.02.0008	5.1.02	Belanja Barang dan Jasa	441.030,00	441.000,00	(30,00)	99,99	
1.06	1.06.0.00.0.00.01.0000	1.06.01.2.06		ADMINISTRASI UMUM PERANGKAT DAERAH	299.570.902,00	288.026.670,00	(11.544.232,00)	96,14	
1.06	1.06.0.00.0.00.01.0000	1.06.01.2.06.0001		PENYEDIAAN KOMPONEN INSTALASI LISTRIK/PENERANGAN BANGUNAN KANTOR	6.000.000,00	6.000.000,00	0,00	100,00	
1.06	1.06.0.00.0.00.01.0000	1.06.01.2.06.0001	5.1	BELANJA OPERASI	6.000.000,00	6.000.000,00	0,00	100,00	
1.06	1.06.0.00.0.00.01.0000	1.06.01.2.06.0001	5.1.02	Belanja Barang dan Jasa	6.000.000,00	6.000.000,00	0,00	100,00	
1.06	1.06.0.00.0.00.01.0000	1.06.01.2.06.0002		PENYEDIAAN PERALATAN DAN PERLENGKAPAN KANTOR	7.688.100,00	2.900.000,00	(4.788.100,00)	37,72	
1.06	1.06.0.00.0.00.01.0000	1.06.01.2.06.0002	5.1	BELANJA OPERASI	7.688.100,00	2.900.000,00	(4.788.100,00)	37,72	
1.06	1.06.0.00.0.00.01.0000	1.06.01.2.06.0002	5.1.02	Belanja Barang dan Jasa	7.688.100,00	2.900.000,00	(4.788.100,00)	37,72	
1.06	1.06.0.00.0.00.01.0000	1.06.01.2.06.0003		PENYEDIAAN PERALATAN RUMAH TANGGA	7.000.000,00	7.000.000,00	0,00	100,00	
1.06	1.06.0.00.0.00.01.0000	1.06.01.2.06.0003	5.1	BELANJA OPERASI	7.000.000,00	7.000.000,00	0,00	100,00	
1.06	1.06.0.00.0.00.01.0000	1.06.01.2.06.0003	5.1.02	Belanja Barang dan Jasa	7.000.000,00	7.000.000,00	0,00	100,00	
1.06	1.06.0.00.0.00.01.0000	1.06.01.2.06.0004		PENYEDIAAN BAHAN LOGISTIK KANTOR	13.462.500,50	12.482.450,00	(980.050,50)	92,72	
1.06	1.06.0.00.0.00.01.0000	1.06.01.2.06.0004	5.1	BELANJA OPERASI	13.462.500,50	12.482.450,00	(980.050,50)	92,72	
1.06	1.06.0.00.0.00.01.0000	1.06.01.2.06.0004	5.1.02	Belanja Barang dan Jasa	13.462.500,50	12.482.450,00	(980.050,50)	92,72	
1.06	1.06.0.00.0.00.01.0000	1.06.01.2.06.0005		PENYEDIAAN BARANG CETAKAN DAN PENGGANDAAN	7.037.701,50	7.037.200,00	(501,50)	99,99	
1.06	1.06.0.00.0.00.01.0000	1.06.01.2.06.0005	5.1	BELANJA OPERASI	7.037.701,50	7.037.200,00	(501,50)	99,99	
1.06	1.06.0.00.0.00.01.0000	1.06.01.2.06.0005	5.1.02	Belanja Barang dan Jasa	7.037.701,50	7.037.200,00	(501,50)	99,99	
1.06	1.06.0.00.0.00.01.0000	1.06.01.2.06.0006		PENYEDIAAN BAHAN BACAAN DAN PERATURAN PERUNDANG-UNDANGAN	8.000.000,00	8.000.000,00	0,00	100,00	
1.06	1.06.0.00.0.00.01.0000	1.06.01.2.06.0006	5.1	BELANJA OPERASI	8.000.000,00	8.000.000,00	0,00	100,00	
1.06	1.06.0.00.0.00.01.0000	1.06.01.2.06.0006	5.1.02	Belanja Barang dan Jasa	8.000.000,00	8.000.000,00	0,00	100,00	
1.06	1.06.0.00.0.00.01.0000	1.06.01.2.06.0008		FASILITASI KUNJUNGAN TAMU	39.500.000,00	39.497.500,00	(2.500,00)	99,99	
1.06	1.06.0.00.0.00.01.0000	1.06.01.2.06.0008	5.1	BELANJA OPERASI	39.500.000,00	39.497.500,00	(2.500,00)	99,99	
1.06	1.06.0.00.0.00.01.0000	1.06.01.2.06.0008	5.1.02	Belanja Barang dan Jasa	39.500.000,00	39.497.500,00	(2.500,00)	99,99	
1.06	1.06.0.00.0.00.01.0000	1.06.01.2.06.0009		PENYELENGGARAAN RAPAT KOORDINASI DAN KONSULTASI SKPD	210.757.000,00	204.983.920,00	(5.773.080,00)	97,26	
1.06	1.06.0.00.0.00.01.0000	1.06.01.2.06.0009	5.1	BELANJA OPERASI	210.757.000,00	204.983.920,00	(5.773.080,00)	97,26	
1.06	1.06.0.00.0.00.01.0000	1.06.01.2.06.0009	5.1.02	Belanja Barang dan Jasa	210.757.000,00	204.983.920,00	(5.773.080,00)	97,26	
1.06	1.06.0.00.0.00.01.0000	1.06.01.2.06.0011		DUKUNGAN PELAKSANAAN SISTEM PEMERINTAHAN BERBASIS ELEKTRONIK PADA SKPD	125.600,00	125.600,00	0,00	100,00	
1.06	1.06.0.00.0.00.01.0000	1.06.01.2.06.0011	5.1	BELANJA OPERASI	125.600,00	125.600,00	0,00	100,00	
1.06	1.06.0.00.0.00.01.0000	1.06.01.2.06.0011	5.1.02	Belanja Barang dan Jasa	125.600,00	125.600,00	0,00	100,00	

KODE REKENING				URAIAN	JUMLAH (Rp)		BERTAMBAH / (BERKURANG)		DASAR HUKUM
					ANGGARAN SETELAH PERUBAHAN	REALISASI	(Rp)	(%)	
1.06	1.06.0.00.0.00.01.0000	1.06.01.2.07		PENGADAAN BARANG MILIK DAERAH PENUNJANG URUSAN PEMERINTAH DAERAH	224.400,00	224.000,00	(400,00)	99,82	
1.06	1.06.0.00.0.00.01.0000	1.06.01.2.07.0005		PENGADAAN MEBEL	112.200,00	112.000,00	(200,00)	99,82	
1.06	1.06.0.00.0.00.01.0000	1.06.01.2.07.0005	5.1	BELANJA OPERASI	112.200,00	112.000,00	(200,00)	99,82	
1.06	1.06.0.00.0.00.01.0000	1.06.01.2.07.0005	5.1.02	Belanja Barang dan Jasa	112.200,00	112.000,00	(200,00)	99,82	
1.06	1.06.0.00.0.00.01.0000	1.06.01.2.07.0010		PENGADAAN SARANA DAN PRASARANA GEDUNG KANTOR ATAU BANGUNAN LAINNYA	112.200,00	112.000,00	(200,00)	99,82	
1.06	1.06.0.00.0.00.01.0000	1.06.01.2.07.0010	5.1	BELANJA OPERASI	112.200,00	112.000,00	(200,00)	99,82	
1.06	1.06.0.00.0.00.01.0000	1.06.01.2.07.0010	5.1.02	Belanja Barang dan Jasa	112.200,00	112.000,00	(200,00)	99,82	
1.06	1.06.0.00.0.00.01.0000	1.06.01.2.08		PENYEDIAAN JASA PENUNJANG URUSAN PEMERINTAHAN DAERAH	126.296.000,00	125.221.512,00	(1.074.488,00)	99,14	
1.06	1.06.0.00.0.00.01.0000	1.06.01.2.08.0002		PENYEDIAAN JASA KOMUNIKASI, SUMBER DAYA AIR DAN LISTRIK	126.296.000,00	125.221.512,00	(1.074.488,00)	99,14	
1.06	1.06.0.00.0.00.01.0000	1.06.01.2.08.0002	5.1	BELANJA OPERASI	126.296.000,00	125.221.512,00	(1.074.488,00)	99,14	
1.06	1.06.0.00.0.00.01.0000	1.06.01.2.08.0002	5.1.02	Belanja Barang dan Jasa	126.296.000,00	125.221.512,00	(1.074.488,00)	99,14	
1.06	1.06.0.00.0.00.01.0000	1.06.01.2.09		PEMELIHARAAN BARANG MILIK DAERAH PENUNJANG URUSAN PEMERINTAHAN DAERAH	1.653.110.588,72	1.588.779.355,00	(64.331.233,72)	96,10	
1.06	1.06.0.00.0.00.01.0000	1.06.01.2.09.0001		PENYEDIAAN JASA PEMELIHARAAN, BIAYA PEMELIHARAAN, DAN PAJAK KENDARAAN PERORANGAN DINAS ATAU KENDARAAN DINAS JABATAN	35.955.000,00	35.896.200,00	(58.800,00)	99,83	
1.06	1.06.0.00.0.00.01.0000	1.06.01.2.09.0001	5.1	BELANJA OPERASI	35.955.000,00	35.896.200,00	(58.800,00)	99,83	
1.06	1.06.0.00.0.00.01.0000	1.06.01.2.09.0001	5.1.02	Belanja Barang dan Jasa	35.955.000,00	35.896.200,00	(58.800,00)	99,83	
1.06	1.06.0.00.0.00.01.0000	1.06.01.2.09.0002		PENYEDIAAN JASA PEMELIHARAAN, BIAYA PEMELIHARAAN, PAJAK DAN PERIZINAN KENDARAAN DINAS OPERASIONAL ATAU LAPANGAN	559.755.000,00	512.762.890,00	(46.992.110,00)	91,60	
1.06	1.06.0.00.0.00.01.0000	1.06.01.2.09.0002	5.1	BELANJA OPERASI	559.755.000,00	512.762.890,00	(46.992.110,00)	91,60	
1.06	1.06.0.00.0.00.01.0000	1.06.01.2.09.0002	5.1.02	Belanja Barang dan Jasa	559.755.000,00	512.762.890,00	(46.992.110,00)	91,60	
1.06	1.06.0.00.0.00.01.0000	1.06.01.2.09.0005		PEMELIHARAAN MEBEL	32.292.250,00	32.292.250,00	0,00	100,00	
1.06	1.06.0.00.0.00.01.0000	1.06.01.2.09.0005	5.1	BELANJA OPERASI	32.292.250,00	32.292.250,00	0,00	100,00	
1.06	1.06.0.00.0.00.01.0000	1.06.01.2.09.0005	5.1.02	Belanja Barang dan Jasa	32.292.250,00	32.292.250,00	0,00	100,00	
1.06	1.06.0.00.0.00.01.0000	1.06.01.2.09.0009		PEMELIHARAAN/REHABILITASI GEDUNG KANTOR DAN BANGUNAN LAINNYA	840.000.000,00	833.357.698,00	(6.642.302,00)	99,20	
1.06	1.06.0.00.0.00.01.0000	1.06.01.2.09.0009	5.1	BELANJA OPERASI	840.000.000,00	833.357.698,00	(6.642.302,00)	99,20	
1.06	1.06.0.00.0.00.01.0000	1.06.01.2.09.0009	5.1.02	Belanja Barang dan Jasa	840.000.000,00	833.357.698,00	(6.642.302,00)	99,20	
1.06	1.06.0.00.0.00.01.0000	1.06.01.2.09.0010		PEMELIHARAAN/REHABILITASI SARANA DAN PRASARANA GEDUNG KANTOR ATAU BANGUNAN LAINNYA	50.000.000,00	49.786.257,00	(213.743,00)	99,57	
1.06	1.06.0.00.0.00.01.0000	1.06.01.2.09.0010	5.1	BELANJA OPERASI	50.000.000,00	49.786.257,00	(213.743,00)	99,57	
1.06	1.06.0.00.0.00.01.0000	1.06.01.2.09.0010	5.1.02	Belanja Barang dan Jasa	50.000.000,00	49.786.257,00	(213.743,00)	99,57	
1.06	1.06.0.00.0.00.01.0000	1.06.01.2.09.0011		PEMELIHARAAN/REHABILITASI SARANA DAN PRASARANA PENDUKUNG GEDUNG KANTOR ATAU BANGUNAN LAINNYA	135.108.338,72	124.684.060,00	(10.424.278,72)	92,28	
1.06	1.06.0.00.0.00.01.0000	1.06.01.2.09.0011	5.1	BELANJA OPERASI	135.108.338,72	124.684.060,00	(10.424.278,72)	92,28	
1.06	1.06.0.00.0.00.01.0000	1.06.01.2.09.0011	5.1.02	Belanja Barang dan Jasa	135.108.338,72	124.684.060,00	(10.424.278,72)	92,28	
1.06	1.06.0.00.0.00.01.0000	1.06.01.2.13		PENATAAN ORGANISASI	736.088.952,83	705.626.105,00	(30.462.847,83)	95,86	
1.06	1.06.0.00.0.00.01.0000	1.06.01.2.13.0001		PENGELOLAAN KELEMBAGAAN DAN ANALISIS JABATAN	736.088.952,83	705.626.105,00	(30.462.847,83)	95,86	
1.06	1.06.0.00.0.00.01.0000	1.06.01.2.13.0001	5.1	BELANJA OPERASI	736.088.952,83	705.626.105,00	(30.462.847,83)	95,86	
1.06	1.06.0.00.0.00.01.0000	1.06.01.2.13.0001	5.1.02	Belanja Barang dan Jasa	736.088.952,83	705.626.105,00	(30.462.847,83)	95,86	
1.06	1.06.0.00.0.00.01.0000	1.06.02		PROGRAM PEMBERDAYAAN SOSIAL	6.823.219.531,00	6.599.605.440,00	(223.614.091,00)	96,72	
1.06	1.06.0.00.0.00.01.0000	1.06.02.2.02		PENGUMPULAN SUMBANGAN DALAM DAERAH KABUPATEN/KOTA	76.040.450,00	74.254.280,00	(1.786.170,00)	97,65	
1.06	1.06.0.00.0.00.01.0000	1.06.02.2.02.0001		KOORDINASI DAN SINKRONISASI PENERBITAN IZIN UNDIAN GRATIS BERHADIAH DAN PENGUMPULAN UANG ATAU BARANG	76.040.450,00	74.254.280,00	(1.786.170,00)	97,65	
1.06	1.06.0.00.0.00.01.0000	1.06.02.2.02.0001	5.1	BELANJA OPERASI	76.040.450,00	74.254.280,00	(1.786.170,00)	97,65	
1.06	1.06.0.00.0.00.01.0000	1.06.02.2.02.0001	5.1.02	Belanja Barang dan Jasa	76.040.450,00	74.254.280,00	(1.786.170,00)	97,65	
1.06	1.06.0.00.0.00.01.0000	1.06.02.2.03		PENGEMBANGAN POTENSI SUMBER KESEJAHTERAAN SOSIAL DAERAH KABUPATEN/KOTA	6.747.179.081,00	6.525.351.160,00	(221.827.921,00)	96,71	
1.06	1.06.0.00.0.00.01.0000	1.06.02.2.03.0001		PENINGKATAN KEMAMPUAN POTENSI PEKERJA SOSIAL MASYARAKAT KEWENANGAN KABUPATEN/KOTA	4.940.523.780,00	4.824.560.090,00	(115.963.690,00)	97,65	
1.06	1.06.0.00.0.00.01.0000	1.06.02.2.03.0001	5.1	BELANJA OPERASI	4.940.523.780,00	4.824.560.090,00	(115.963.690,00)	97,65	
1.06	1.06.0.00.0.00.01.0000	1.06.02.2.03.0001	5.1.02	Belanja Barang dan Jasa	4.940.523.780,00	4.824.560.090,00	(115.963.690,00)	97,65	

KODE REKENING				URAIAN	JUMLAH (Rp)		BERTAMBAH / (BERKURANG)		DASAR HUKUM
					ANGGARAN SETELAH PERUBAHAN	REALISASI	(Rp)	(%)	
1.06	1.06.0.00.0.00.01.0000	1.06.02.2.03.0002		PENINGKATAN KEMAMPUAN POTENSI TENAGA KESEJAHTERAAN SOSIAL KECAMATAN KEWENANGAN KABUPATEN/KOTA	351.272.400,00	304.907.400,00	(46.365.000,00)	86,80	
1.06	1.06.0.00.0.00.01.0000	1.06.02.2.03.0002	5.1	BELANJA OPERASI	351.272.400,00	304.907.400,00	(46.365.000,00)	86,80	
1.06	1.06.0.00.0.00.01.0000	1.06.02.2.03.0002	5.1.02	Belanja Barang dan Jasa	351.272.400,00	304.907.400,00	(46.365.000,00)	86,80	
1.06	1.06.0.00.0.00.01.0000	1.06.02.2.03.0003		PENINGKATAN KEMAMPUAN POTENSI SUMBER KESEJAHTERAAN SOSIAL KELUARGA KEWENANGAN KABUPATEN/KOTA	41.715.000,00	41.475.000,00	(240.000,00)	99,42	
1.06	1.06.0.00.0.00.01.0000	1.06.02.2.03.0003	5.1	BELANJA OPERASI	41.715.000,00	41.475.000,00	(240.000,00)	99,42	
1.06	1.06.0.00.0.00.01.0000	1.06.02.2.03.0003	5.1.02	Belanja Barang dan Jasa	41.715.000,00	41.475.000,00	(240.000,00)	99,42	
1.06	1.06.0.00.0.00.01.0000	1.06.02.2.03.0004		PENINGKATAN KEMAMPUAN POTENSI SUMBER KESEJAHTERAAN SOSIAL KELEMBAGAAN MASYARAKAT KEWENANGAN KABUPATEN/KOTA	279.638.270,00	271.894.570,00	(7.743.700,00)	97,23	
1.06	1.06.0.00.0.00.01.0000	1.06.02.2.03.0004	5.1	BELANJA OPERASI	279.638.270,00	271.894.570,00	(7.743.700,00)	97,23	
1.06	1.06.0.00.0.00.01.0000	1.06.02.2.03.0004	5.1.02	Belanja Barang dan Jasa	279.638.270,00	271.894.570,00	(7.743.700,00)	97,23	
1.06	1.06.0.00.0.00.01.0000	1.06.02.2.03.0005		PENINGKATAN KEMAMPUAN SUMBER DAYA MANUSIA DAN PENGUATAN LEMBAGA KONSULTASI KESEJAHTERAAN KELUARGA (LK3)	1.134.029.631,00	1.082.514.100,00	(51.515.531,00)	95,45	
1.06	1.06.0.00.0.00.01.0000	1.06.02.2.03.0005	5.1	BELANJA OPERASI	1.134.029.631,00	1.082.514.100,00	(51.515.531,00)	95,45	
1.06	1.06.0.00.0.00.01.0000	1.06.02.2.03.0005	5.1.02	Belanja Barang dan Jasa	1.134.029.631,00	1.082.514.100,00	(51.515.531,00)	95,45	
1.06	1.06.0.00.0.00.01.0000	1.06.03		PROGRAM PENANGANAN WARGA NEGARA MIGRAN KORBAN TINDAK KEKERASAN	16.790.559,00	13.431.760,00	(3.358.799,00)	79,99	
1.06	1.06.0.00.0.00.01.0000	1.06.03.2.01		PEMULANGAN WARGA NEGARA MIGRAN KORBAN TINDAK KEKERASAN DARI TITIK DEBARKASI DI DAERAH KABUPATEN/KOTA UNTUK DIPULANGKAN KE DESA/KELURAHAN ASAL	16.790.559,00	13.431.760,00	(3.358.799,00)	79,99	
1.06	1.06.0.00.0.00.01.0000	1.06.03.2.01.0001		FASILITASI PEMULANGAN WARGA NEGARA MIGRAN KORBAN TINDAK KEKERASAN DARI TITIK DEBARKASI DI DAERAH KABUPATEN/KOTA UNTUK DIPULANGKAN KE DESA/KELURAHAN ASAL	16.790.559,00	13.431.760,00	(3.358.799,00)	79,99	
1.06	1.06.0.00.0.00.01.0000	1.06.03.2.01.0001	5.1	BELANJA OPERASI	16.790.559,00	13.431.760,00	(3.358.799,00)	79,99	
1.06	1.06.0.00.0.00.01.0000	1.06.03.2.01.0001	5.1.02	Belanja Barang dan Jasa	16.790.559,00	13.431.760,00	(3.358.799,00)	79,99	
1.06	1.06.0.00.0.00.01.0000	1.06.04		PROGRAM REHABILITASI SOSIAL	9.062.392.417,00	8.433.939.536,00	(628.452.881,00)	93,06	
1.06	1.06.0.00.0.00.01.0000	1.06.04.2.01		REHABILITASI SOSIAL DASAR PENYANDANG DISABILITAS TERLANTAR, ANAK TERLANTAR, LANJUT USIA TERLANTAR, SERTA GELANDANGAN PENGEMIS DI LUAR PANTI SOSIAL	2.263.719.874,00	2.245.304.782,00	(18.415.092,00)	99,18	
1.06	1.06.0.00.0.00.01.0000	1.06.04.2.01.0001		PENYEDIAAN PERMAKANAN	1.352.470.000,00	1.345.544.612,00	(6.925.388,00)	99,48	
1.06	1.06.0.00.0.00.01.0000	1.06.04.2.01.0001	5.1	BELANJA OPERASI	1.352.470.000,00	1.345.544.612,00	(6.925.388,00)	99,48	
1.06	1.06.0.00.0.00.01.0000	1.06.04.2.01.0001	5.1.02	Belanja Barang dan Jasa	1.352.470.000,00	1.345.544.612,00	(6.925.388,00)	99,48	
1.06	1.06.0.00.0.00.01.0000	1.06.04.2.01.0002		PENYEDIAAN SANDANG	58.569.800,00	58.527.300,00	(42.500,00)	99,92	
1.06	1.06.0.00.0.00.01.0000	1.06.04.2.01.0002	5.1	BELANJA OPERASI	58.569.800,00	58.527.300,00	(42.500,00)	99,92	
1.06	1.06.0.00.0.00.01.0000	1.06.04.2.01.0002	5.1.02	Belanja Barang dan Jasa	58.569.800,00	58.527.300,00	(42.500,00)	99,92	
1.06	1.06.0.00.0.00.01.0000	1.06.04.2.01.0003		PENYEDIAAN ALAT BANTU	418.130,00	315.000,00	(103.130,00)	75,33	
1.06	1.06.0.00.0.00.01.0000	1.06.04.2.01.0003	5.1	BELANJA OPERASI	418.130,00	315.000,00	(103.130,00)	75,33	
1.06	1.06.0.00.0.00.01.0000	1.06.04.2.01.0003	5.1.02	Belanja Barang dan Jasa	418.130,00	315.000,00	(103.130,00)	75,33	
1.06	1.06.0.00.0.00.01.0000	1.06.04.2.01.0004		PEMBERIAN PELAYANAN REUNIFIKASI KELUARGA	16.537.000,00	13.406.000,00	(3.131.000,00)	81,06	
1.06	1.06.0.00.0.00.01.0000	1.06.04.2.01.0004	5.1	BELANJA OPERASI	16.537.000,00	13.406.000,00	(3.131.000,00)	81,06	
1.06	1.06.0.00.0.00.01.0000	1.06.04.2.01.0004	5.1.02	Belanja Barang dan Jasa	16.537.000,00	13.406.000,00	(3.131.000,00)	81,06	
1.06	1.06.0.00.0.00.01.0000	1.06.04.2.01.0005		PEMBERIAN BIMBINGAN FISIK, MENTAL, SPIRITUAL, DAN SOSIAL	572.182.087,00	570.906.780,00	(1.275.307,00)	99,77	
1.06	1.06.0.00.0.00.01.0000	1.06.04.2.01.0005	5.1	BELANJA OPERASI	572.182.087,00	570.906.780,00	(1.275.307,00)	99,77	
1.06	1.06.0.00.0.00.01.0000	1.06.04.2.01.0005	5.1.02	Belanja Barang dan Jasa	572.182.087,00	570.906.780,00	(1.275.307,00)	99,77	
1.06	1.06.0.00.0.00.01.0000	1.06.04.2.01.0006		PEMBERIAN BIMBINGAN SOSIAL KEPADA KELUARGA PENYANDANG DISABILITAS TERLANTAR, ANAK TERLANTAR, LANJUT USIA TERLANTAR, SERTA GELANDANGAN PENGEMIS DAN MASYARAKAT	21.202.643,00	21.002.500,00	(200.143,00)	99,05	
1.06	1.06.0.00.0.00.01.0000	1.06.04.2.01.0006	5.1	BELANJA OPERASI	21.202.643,00	21.002.500,00	(200.143,00)	99,05	
1.06	1.06.0.00.0.00.01.0000	1.06.04.2.01.0006	5.1.02	Belanja Barang dan Jasa	21.202.643,00	21.002.500,00	(200.143,00)	99,05	
1.06	1.06.0.00.0.00.01.0000	1.06.04.2.01.0007		FASILITASI PEMBUATAN NOMOR INDUK KEPENDUDUKAN, AKTA KELAHIRAN, SURAT NIKAH, DAN KARTU IDENTITAS ANAK	4.968.844,00	4.818.800,00	(150.044,00)	96,98	
1.06	1.06.0.00.0.00.01.0000	1.06.04.2.01.0007	5.1	BELANJA OPERASI	4.968.844,00	4.818.800,00	(150.044,00)	96,98	
1.06	1.06.0.00.0.00.01.0000	1.06.04.2.01.0007	5.1.02	Belanja Barang dan Jasa	4.968.844,00	4.818.800,00	(150.044,00)	96,98	
1.06	1.06.0.00.0.00.01.0000	1.06.04.2.01.0008		PEMBERIAN AKSES KE LAYANAN PENDIDIKAN DAN KESEHATAN DASAR	6.222.330,00	6.221.250,00	(1.080,00)	99,98	

KODE REKENING				URAIAN	JUMLAH (Rp)		BERTAMBAH / (BERKURANG)		DASAR HUKUM
					ANGGARAN SETELAH PERUBAHAN	REALISASI	(Rp)	(%)	
1.06	1.06.0.00.0.00.01.0000	1.06.04.2.01.0008	5.1	BELANJA OPERASI	6.222.330,00	6.221.250,00	(1.080,00)	99,98	
1.06	1.06.0.00.0.00.01.0000	1.06.04.2.01.0008	5.1.02	Belanja Barang dan Jasa	6.222.330,00	6.221.250,00	(1.080,00)	99,98	
1.06	1.06.0.00.0.00.01.0000	1.06.04.2.01.0009		PEMBERIAN LAYANAN DATA DAN PENGADUAN	68.167.540,00	67.842.540,00	(325.000,00)	99,52	
1.06	1.06.0.00.0.00.01.0000	1.06.04.2.01.0009	5.1	BELANJA OPERASI	68.167.540,00	67.842.540,00	(325.000,00)	99,52	
1.06	1.06.0.00.0.00.01.0000	1.06.04.2.01.0009	5.1.02	Belanja Barang dan Jasa	68.167.540,00	67.842.540,00	(325.000,00)	99,52	
1.06	1.06.0.00.0.00.01.0000	1.06.04.2.01.0010		PEMBERIAN LAYANAN KEDARURATAN	118.232.500,00	113.600.500,00	(4.632.000,00)	96,08	
1.06	1.06.0.00.0.00.01.0000	1.06.04.2.01.0010	5.1	BELANJA OPERASI	118.232.500,00	113.600.500,00	(4.632.000,00)	96,08	
1.06	1.06.0.00.0.00.01.0000	1.06.04.2.01.0010	5.1.02	Belanja Barang dan Jasa	118.232.500,00	113.600.500,00	(4.632.000,00)	96,08	
1.06	1.06.0.00.0.00.01.0000	1.06.04.2.01.0011		PEMBERIAN PELAYANAN PENELUSURAN KELUARGA	21.294.000,00	21.064.500,00	(229.500,00)	98,92	
1.06	1.06.0.00.0.00.01.0000	1.06.04.2.01.0011	5.1	BELANJA OPERASI	21.294.000,00	21.064.500,00	(229.500,00)	98,92	
1.06	1.06.0.00.0.00.01.0000	1.06.04.2.01.0011	5.1.02	Belanja Barang dan Jasa	21.294.000,00	21.064.500,00	(229.500,00)	98,92	
1.06	1.06.0.00.0.00.01.0000	1.06.04.2.01.0012		PEMBERIAN LAYANAN RUJUKAN	23.455.000,00	22.055.000,00	(1.400.000,00)	94,03	
1.06	1.06.0.00.0.00.01.0000	1.06.04.2.01.0012	5.1	BELANJA OPERASI	23.455.000,00	22.055.000,00	(1.400.000,00)	94,03	
1.06	1.06.0.00.0.00.01.0000	1.06.04.2.01.0012	5.1.02	Belanja Barang dan Jasa	23.455.000,00	22.055.000,00	(1.400.000,00)	94,03	
1.06	1.06.0.00.0.00.01.0000	1.06.04.2.02		REHABILITASI SOSIAL PENYANDANG MASALAH KESEJAHTERAAN SOSIAL (PMKS) LAINNYA BUKAN KORBAN HIV/AIDS DAN NAPZA DI LUAR PANTI SOSIAL	6.798.672.543,00	6.188.634.754,00	(610.037.789,00)	91,02	
1.06	1.06.0.00.0.00.01.0000	1.06.04.2.02.0001		PEMBERIAN LAYANAN DATA DAN PENGADUAN	377.130.340,00	377.035.310,00	(95.030,00)	99,97	
1.06	1.06.0.00.0.00.01.0000	1.06.04.2.02.0001	5.1	BELANJA OPERASI	377.130.340,00	377.035.310,00	(95.030,00)	99,97	
1.06	1.06.0.00.0.00.01.0000	1.06.04.2.02.0001	5.1.02	Belanja Barang dan Jasa	377.130.340,00	377.035.310,00	(95.030,00)	99,97	
1.06	1.06.0.00.0.00.01.0000	1.06.04.2.02.0002		PEMBERIAN LAYANAN KEDARURATAN	17.215.000,00	16.875.330,00	(339.670,00)	98,02	
1.06	1.06.0.00.0.00.01.0000	1.06.04.2.02.0002	5.1	BELANJA OPERASI	17.215.000,00	16.875.330,00	(339.670,00)	98,02	
1.06	1.06.0.00.0.00.01.0000	1.06.04.2.02.0002	5.1.02	Belanja Barang dan Jasa	17.215.000,00	16.875.330,00	(339.670,00)	98,02	
1.06	1.06.0.00.0.00.01.0000	1.06.04.2.02.0003		PENYEDIAAN PERMAKANAN	4.819.470.000,00	4.514.255.509,00	(305.214.491,00)	93,66	
1.06	1.06.0.00.0.00.01.0000	1.06.04.2.02.0003	5.1	BELANJA OPERASI	4.819.470.000,00	4.514.255.509,00	(305.214.491,00)	93,66	
1.06	1.06.0.00.0.00.01.0000	1.06.04.2.02.0003	5.1.02	Belanja Barang dan Jasa	4.819.470.000,00	4.514.255.509,00	(305.214.491,00)	93,66	
1.06	1.06.0.00.0.00.01.0000	1.06.04.2.02.0004		PENYEDIAAN SANDANG	19.008.000,00	18.225.000,00	(783.000,00)	95,88	
1.06	1.06.0.00.0.00.01.0000	1.06.04.2.02.0004	5.1	BELANJA OPERASI	19.008.000,00	18.225.000,00	(783.000,00)	95,88	
1.06	1.06.0.00.0.00.01.0000	1.06.04.2.02.0004	5.1.02	Belanja Barang dan Jasa	19.008.000,00	18.225.000,00	(783.000,00)	95,88	
1.06	1.06.0.00.0.00.01.0000	1.06.04.2.02.0005		PENYEDIAAN ALAT BANTU	113.235.400,00	104.738.500,00	(8.496.900,00)	92,49	
1.06	1.06.0.00.0.00.01.0000	1.06.04.2.02.0005	5.1	BELANJA OPERASI	113.235.400,00	104.738.500,00	(8.496.900,00)	92,49	
1.06	1.06.0.00.0.00.01.0000	1.06.04.2.02.0005	5.1.02	Belanja Barang dan Jasa	113.235.400,00	104.738.500,00	(8.496.900,00)	92,49	
1.06	1.06.0.00.0.00.01.0000	1.06.04.2.02.0006		PENYEDIAAN PERBEKALAN KESEHATAN DI LUAR PANTI	386.816.000,00	376.413.290,00	(10.402.710,00)	97,31	
1.06	1.06.0.00.0.00.01.0000	1.06.04.2.02.0006	5.1	BELANJA OPERASI	386.816.000,00	376.413.290,00	(10.402.710,00)	97,31	
1.06	1.06.0.00.0.00.01.0000	1.06.04.2.02.0006	5.1.02	Belanja Barang dan Jasa	386.816.000,00	376.413.290,00	(10.402.710,00)	97,31	
1.06	1.06.0.00.0.00.01.0000	1.06.04.2.02.0007		PEMBERIAN BIMBINGAN FISIK, MENTAL, SPIRITUAL, DAN SOSIAL	19.414.475,00	18.450.000,00	(964.475,00)	95,03	
1.06	1.06.0.00.0.00.01.0000	1.06.04.2.02.0007	5.1	BELANJA OPERASI	19.414.475,00	18.450.000,00	(964.475,00)	95,03	
1.06	1.06.0.00.0.00.01.0000	1.06.04.2.02.0007	5.1.02	Belanja Barang dan Jasa	19.414.475,00	18.450.000,00	(964.475,00)	95,03	
1.06	1.06.0.00.0.00.01.0000	1.06.04.2.02.0008		PEMBERIAN BIMBINGAN SOSIAL KEPADA KELUARGA PENYANDANG MASALAH KESEJAHTERAAN SOSIAL (PMKS) LAINNYA BUKAN KORBAN HIV/AIDS DAN NAPZA	144.760.905,00	141.210.700,00	(3.550.205,00)	97,54	
1.06	1.06.0.00.0.00.01.0000	1.06.04.2.02.0008	5.1	BELANJA OPERASI	144.760.905,00	141.210.700,00	(3.550.205,00)	97,54	
1.06	1.06.0.00.0.00.01.0000	1.06.04.2.02.0008	5.1.02	Belanja Barang dan Jasa	144.760.905,00	141.210.700,00	(3.550.205,00)	97,54	
1.06	1.06.0.00.0.00.01.0000	1.06.04.2.02.0009		FASILITASI PEMBUATAN NOMOR INDUK KEPENDUDUKAN, AKTA KELAHIRAN, SURAT NIKAH, DAN KARTU IDENTITAS ANAK	37.950.000,00	37.300.000,00	(650.000,00)	98,28	
1.06	1.06.0.00.0.00.01.0000	1.06.04.2.02.0009	5.1	BELANJA OPERASI	37.950.000,00	37.300.000,00	(650.000,00)	98,28	
1.06	1.06.0.00.0.00.01.0000	1.06.04.2.02.0009	5.1.02	Belanja Barang dan Jasa	37.950.000,00	37.300.000,00	(650.000,00)	98,28	

KODE REKENING				URAIAN	JUMLAH (Rp)		BERTAMBAH / (BERKURANG)		DASAR HUKUM
					ANGGARAN SETELAH PERUBAHAN	REALISASI	(Rp)	(%)	
1.06	1.06.0.00.0.00.01.0000	1.06.04.2.02.0010		PEMBERIAN AKSES KE LAYANAN PENDIDIKAN DAN KESEHATAN DASAR	693.734.523,00	419.711.215,00	(274.023.308,00)	60,50	
1.06	1.06.0.00.0.00.01.0000	1.06.04.2.02.0010	5.1	BELANJA OPERASI	693.734.523,00	419.711.215,00	(274.023.308,00)	60,50	
1.06	1.06.0.00.0.00.01.0000	1.06.04.2.02.0010	5.1.02	Belanja Barang dan Jasa	693.734.523,00	419.711.215,00	(274.023.308,00)	60,50	
1.06	1.06.0.00.0.00.01.0000	1.06.04.2.02.0011		PEMBERIAN PELAYANAN PENELUSURAN KELUARGA	6.590.000,00	6.491.000,00	(99.000,00)	98,49	
1.06	1.06.0.00.0.00.01.0000	1.06.04.2.02.0011	5.1	BELANJA OPERASI	6.590.000,00	6.491.000,00	(99.000,00)	98,49	
1.06	1.06.0.00.0.00.01.0000	1.06.04.2.02.0011	5.1.02	Belanja Barang dan Jasa	6.590.000,00	6.491.000,00	(99.000,00)	98,49	
1.06	1.06.0.00.0.00.01.0000	1.06.04.2.02.0012		PEMBERIAN PELAYANAN REUNIFIKASI KELUARGA	7.860.000,00	7.198.000,00	(662.000,00)	91,57	
1.06	1.06.0.00.0.00.01.0000	1.06.04.2.02.0012	5.1	BELANJA OPERASI	7.860.000,00	7.198.000,00	(662.000,00)	91,57	
1.06	1.06.0.00.0.00.01.0000	1.06.04.2.02.0012	5.1.02	Belanja Barang dan Jasa	7.860.000,00	7.198.000,00	(662.000,00)	91,57	
1.06	1.06.0.00.0.00.01.0000	1.06.04.2.02.0013		PEMBERIAN LAYANAN RUJUKAN	7.440.000,00	7.118.000,00	(322.000,00)	95,67	
1.06	1.06.0.00.0.00.01.0000	1.06.04.2.02.0013	5.1	BELANJA OPERASI	7.440.000,00	7.118.000,00	(322.000,00)	95,67	
1.06	1.06.0.00.0.00.01.0000	1.06.04.2.02.0013	5.1.02	Belanja Barang dan Jasa	7.440.000,00	7.118.000,00	(322.000,00)	95,67	
1.06	1.06.0.00.0.00.01.0000	1.06.04.2.02.0014		KERJA SAMA ANTAR LEMBAGA DAN KEMITRAAN DALAM PELAKSANAAN REHABILITASI SOSIAL KABUPATEN/KOTA	148.047.900,00	143.612.900,00	(4.435.000,00)	97,00	
1.06	1.06.0.00.0.00.01.0000	1.06.04.2.02.0014	5.1	BELANJA OPERASI	148.047.900,00	143.612.900,00	(4.435.000,00)	97,00	
1.06	1.06.0.00.0.00.01.0000	1.06.04.2.02.0014	5.1.02	Belanja Barang dan Jasa	148.047.900,00	143.612.900,00	(4.435.000,00)	97,00	
1.06	1.06.0.00.0.00.01.0000	1.06.05		PROGRAM PERLINDUNGAN DAN JAMINAN SOSIAL	4.862.312.094,00	4.170.006.495,00	(692.305.599,00)	85,76	
1.06	1.06.0.00.0.00.01.0000	1.06.05.2.01		PEMELIHARAAN ANAK-ANAK TERLANTAR	118.888.572,00	102.446.190,00	(16.442.382,00)	86,16	
1.06	1.06.0.00.0.00.01.0000	1.06.05.2.01.0001		PENJANGKAUAN ANAK-ANAK TERLANTAR	80.812.150,00	75.137.870,00	(5.674.280,00)	92,97	
1.06	1.06.0.00.0.00.01.0000	1.06.05.2.01.0001	5.1	BELANJA OPERASI	80.812.150,00	75.137.870,00	(5.674.280,00)	92,97	
1.06	1.06.0.00.0.00.01.0000	1.06.05.2.01.0001	5.1.02	Belanja Barang dan Jasa	80.812.150,00	75.137.870,00	(5.674.280,00)	92,97	
1.06	1.06.0.00.0.00.01.0000	1.06.05.2.01.0002		RUJUKAN ANAK-ANAK TERLANTAR	18.553.110,00	17.109.320,00	(1.443.790,00)	92,21	
1.06	1.06.0.00.0.00.01.0000	1.06.05.2.01.0002	5.1	BELANJA OPERASI	18.553.110,00	17.109.320,00	(1.443.790,00)	92,21	
1.06	1.06.0.00.0.00.01.0000	1.06.05.2.01.0002	5.1.02	Belanja Barang dan Jasa	18.553.110,00	17.109.320,00	(1.443.790,00)	92,21	
1.06	1.06.0.00.0.00.01.0000	1.06.05.2.01.0003		PEMANTAUAN TERHADAP PELAKSANAAN PEMELIHARAAN ANAK TERLANTAR	19.523.312,00	10.199.000,00	(9.324.312,00)	52,24	
1.06	1.06.0.00.0.00.01.0000	1.06.05.2.01.0003	5.1	BELANJA OPERASI	19.523.312,00	10.199.000,00	(9.324.312,00)	52,24	
1.06	1.06.0.00.0.00.01.0000	1.06.05.2.01.0003	5.1.02	Belanja Barang dan Jasa	19.523.312,00	10.199.000,00	(9.324.312,00)	52,24	
1.06	1.06.0.00.0.00.01.0000	1.06.05.2.02		PENGELOLAAN DATA FAKIR MISKIN CAKUPAN DAERAH KABUPATEN/KOTA	4.743.423.522,00	4.067.560.305,00	(675.863.217,00)	85,75	
1.06	1.06.0.00.0.00.01.0000	1.06.05.2.02.0001		PENDATAAN FAKIR MISKIN CAKUPAN DAERAH KABUPATEN/KOTA	271.462.657,00	264.009.300,00	(7.453.357,00)	97,25	
1.06	1.06.0.00.0.00.01.0000	1.06.05.2.02.0001	5.1	BELANJA OPERASI	271.462.657,00	264.009.300,00	(7.453.357,00)	97,25	
1.06	1.06.0.00.0.00.01.0000	1.06.05.2.02.0001	5.1.02	Belanja Barang dan Jasa	271.462.657,00	264.009.300,00	(7.453.357,00)	97,25	
1.06	1.06.0.00.0.00.01.0000	1.06.05.2.02.0002		PENGELOLAAN DATA FAKIR MISKIN CAKUPAN DAERAH KABUPATEN/KOTA	1.249.897.889,00	1.148.730.020,00	(101.167.869,00)	91,90	
1.06	1.06.0.00.0.00.01.0000	1.06.05.2.02.0002	5.1	BELANJA OPERASI	1.249.897.889,00	1.148.730.020,00	(101.167.869,00)	91,90	
1.06	1.06.0.00.0.00.01.0000	1.06.05.2.02.0002	5.1.02	Belanja Barang dan Jasa	1.249.897.889,00	1.148.730.020,00	(101.167.869,00)	91,90	
1.06	1.06.0.00.0.00.01.0000	1.06.05.2.02.0003		FASILITASI BANTUAN SOSIAL KESEJAHTERAAN KELUARGA	2.964.367.797,00	2.403.314.965,00	(561.052.832,00)	81,07	
1.06	1.06.0.00.0.00.01.0000	1.06.05.2.02.0003	5.1	BELANJA OPERASI	2.964.367.797,00	2.403.314.965,00	(561.052.832,00)	81,07	
1.06	1.06.0.00.0.00.01.0000	1.06.05.2.02.0003	5.1.02	Belanja Barang dan Jasa	2.964.367.797,00	2.403.314.965,00	(561.052.832,00)	81,07	
1.06	1.06.0.00.0.00.01.0000	1.06.05.2.02.0004		FASILITASI BANTUAN PENGEMBANGAN EKONOMI MASYARAKAT	257.695.179,00	251.506.020,00	(6.189.159,00)	97,59	
1.06	1.06.0.00.0.00.01.0000	1.06.05.2.02.0004	5.1	BELANJA OPERASI	257.695.179,00	251.506.020,00	(6.189.159,00)	97,59	
1.06	1.06.0.00.0.00.01.0000	1.06.05.2.02.0004	5.1.02	Belanja Barang dan Jasa	257.695.179,00	251.506.020,00	(6.189.159,00)	97,59	
1.06	1.06.0.00.0.00.01.0000	1.06.06		PROGRAM PENANGANAN BENCANA	743.167.002,00	680.759.799,00	(62.407.203,00)	91,60	
1.06	1.06.0.00.0.00.01.0000	1.06.06.2.01		PERLINDUNGAN SOSIAL KORBAN BENCANA ALAM DAN SOSIAL KABUPATEN/KOTA	494.224.872,00	439.068.739,00	(55.156.133,00)	88,83	
1.06	1.06.0.00.0.00.01.0000	1.06.06.2.01.0001		PENYEDIAAN MAKANAN	162.214.307,00	154.962.419,00	(7.251.888,00)	95,52	
1.06	1.06.0.00.0.00.01.0000	1.06.06.2.01.0001	5.1	BELANJA OPERASI	162.214.307,00	154.962.419,00	(7.251.888,00)	95,52	

KODE REKENING				URAIAN	JUMLAH (Rp)		BERTAMBAH / (BERKURANG)		DASAR HUKUM
					ANGGARAN SETELAH PERUBAHAN	REALISASI	(Rp)	(%)	
1.06	1.06.0.00.0.00.01.0000	1.06.06.2.01.0001	5.1.02	Belanja Barang dan Jasa	162.214.307,00	154.962.419,00	(7.251.888,00)	95,52	
1.06	1.06.0.00.0.00.01.0000	1.06.06.2.01.0002		PENYEDIAAN SANDANG	79.712.237,00	69.100.830,00	(10.611.407,00)	86,68	
1.06	1.06.0.00.0.00.01.0000	1.06.06.2.01.0002	5.1	BELANJA OPERASI	79.712.237,00	69.100.830,00	(10.611.407,00)	86,68	
1.06	1.06.0.00.0.00.01.0000	1.06.06.2.01.0002	5.1.02	Belanja Barang dan Jasa	79.712.237,00	69.100.830,00	(10.611.407,00)	86,68	
1.06	1.06.0.00.0.00.01.0000	1.06.06.2.01.0003		PENYEDIAAN TEMPAT PENAMPUNGAN PENGUNGSI	28.766.825,00	16.119.300,00	(12.647.525,00)	56,03	
1.06	1.06.0.00.0.00.01.0000	1.06.06.2.01.0003	5.1	BELANJA OPERASI	28.766.825,00	16.119.300,00	(12.647.525,00)	56,03	
1.06	1.06.0.00.0.00.01.0000	1.06.06.2.01.0003	5.1.02	Belanja Barang dan Jasa	28.766.825,00	16.119.300,00	(12.647.525,00)	56,03	
1.06	1.06.0.00.0.00.01.0000	1.06.06.2.01.0004		PENANGANAN KHUSUS BAGI KELOMPOK RENTAN	52.878.534,00	39.597.750,00	(13.280.784,00)	74,88	
1.06	1.06.0.00.0.00.01.0000	1.06.06.2.01.0004	5.1	BELANJA OPERASI	52.878.534,00	39.597.750,00	(13.280.784,00)	74,88	
1.06	1.06.0.00.0.00.01.0000	1.06.06.2.01.0004	5.1.02	Belanja Barang dan Jasa	52.878.534,00	39.597.750,00	(13.280.784,00)	74,88	
1.06	1.06.0.00.0.00.01.0000	1.06.06.2.01.0005		PELAYANAN DUKUNGAN PSIKOSOSIAL	170.652.969,00	159.288.440,00	(11.364.529,00)	93,34	
1.06	1.06.0.00.0.00.01.0000	1.06.06.2.01.0005	5.1	BELANJA OPERASI	170.652.969,00	159.288.440,00	(11.364.529,00)	93,34	
1.06	1.06.0.00.0.00.01.0000	1.06.06.2.01.0005	5.1.02	Belanja Barang dan Jasa	170.652.969,00	159.288.440,00	(11.364.529,00)	93,34	
1.06	1.06.0.00.0.00.01.0000	1.06.06.2.02		PENYELENGGARAAN PEMBERDAYAAN MASYARAKAT TERHADAP KESIAPSIAGAAN BENCANA KABUPATEN/KOTA	248.942.130,00	241.691.060,00	(7.251.070,00)	97,08	
1.06	1.06.0.00.0.00.01.0000	1.06.06.2.02.0001		KOORDINASI, SOSIALISASI DAN PELAKSANAAN KAMPUNG SIAGA BENCANA	178.566.223,00	173.409.780,00	(5.156.443,00)	97,11	
1.06	1.06.0.00.0.00.01.0000	1.06.06.2.02.0001	5.1	BELANJA OPERASI	178.566.223,00	173.409.780,00	(5.156.443,00)	97,11	
1.06	1.06.0.00.0.00.01.0000	1.06.06.2.02.0001	5.1.02	Belanja Barang dan Jasa	178.566.223,00	173.409.780,00	(5.156.443,00)	97,11	
1.06	1.06.0.00.0.00.01.0000	1.06.06.2.02.0002		KOORDINASI, SOSIALISASI DAN PELAKSANAAN TARUNA SIAGA BENCANA	70.375.907,00	68.281.280,00	(2.094.627,00)	97,02	
1.06	1.06.0.00.0.00.01.0000	1.06.06.2.02.0002	5.1	BELANJA OPERASI	70.375.907,00	68.281.280,00	(2.094.627,00)	97,02	
1.06	1.06.0.00.0.00.01.0000	1.06.06.2.02.0002	5.1.02	Belanja Barang dan Jasa	70.375.907,00	68.281.280,00	(2.094.627,00)	97,02	
				JUMLAH BELANJA	34.906.154.796,55	32.259.780.528,00	(2.646.374.268,55)	92,41	
				SURPLUS / (DEFISIT)	(34.906.154.796,55)	(32.259.780.528,00)	2.646.374.268,55	92,41	
				SISA LEBIH PEMBIAYAAN ANGGARAN (SILPA)	(34.906.154.796,55)	(32.259.780.528,00)	2.646.374.268,55	92,41	

PEMERINTAH KOTA SEMARANG

RINCIAN APBD MENURUT URUSAN PEMERINTAHAN DAERAH, ORGANISASI, PROGRAM, KEGIATAN, SUB KEGIATAN, KELOMPOK, DAN JENIS PENDAPATAN, BELANJA, DAN PEMBIAYAAN

TAHUN ANGGARAN 2025

Urusan Pemerintahan : URUSAN PEMERINTAHAN WAJIB YANG TIDAK BERKAITAN DENGAN PELAYANAN DASAR
Bidang Urusan : URUSAN PEMERINTAHAN BIDANG TENAGA KERJA
Organisasi : DINAS TENAGA KERJA

KODE REKENING				URAIAN	JUMLAH (Rp)		BERTAMBAH / (BERKURANG)		DASAR HUKUM
					ANGGARAN SETELAH PERUBAHAN	REALISASI	(Rp)	(%)	
	2.07.0.00.0.00.01.0000		4	PENDAPATAN DAERAH	5.665.000.000,00	9.353.460.021,00	3.688.460.021,00	165,10	
	2.07.0.00.0.00.01.0000		4.1	PENDAPATAN ASLI DAERAH (PAD)	5.665.000.000,00	9.353.460.021,00	3.688.460.021,00	165,10	
	2.07.0.00.0.00.01.0000		4.1.02	Retribusi Daerah	5.665.000.000,00	9.353.460.021,00	3.688.460.021,00	165,10	
				JUMLAH PENDAPATAN	5.665.000.000,00	9.353.460.021,00	3.688.460.021,00	165,10	
2.07	2.07.0.00.0.00.01.0000		5	BELANJA DAERAH	21.167.582.270,72	18.699.604.758,00	(2.467.977.512,72)	88,34	
2.07	2.07.0.00.0.00.01.0000	2.07.01		PROGRAM PENUNJANG URUSAN PEMERINTAHAN DAERAH KABUPATEN/KOTA	15.599.369.889,61	14.079.596.258,00	(1.519.773.631,61)	90,25	
2.07	2.07.0.00.0.00.01.0000	2.07.01.2.01		PERENCANAAN, PENGANGGARAN, DAN EVALUASI KINERJA PERANGKAT DAERAH	34.885.212,04	30.042.800,00	(4.842.412,04)	86,11	
2.07	2.07.0.00.0.00.01.0000	2.07.01.2.01.0001		PENYUSUNAN DOKUMEN PERENCANAAN PERANGKAT DAERAH	4.384.007,85	922.500,00	(3.461.507,85)	21,04	
2.07	2.07.0.00.0.00.01.0000	2.07.01.2.01.0001	5.1	BELANJA OPERASI	4.384.007,85	922.500,00	(3.461.507,85)	21,04	
2.07	2.07.0.00.0.00.01.0000	2.07.01.2.01.0001	5.1.02	Belanja Barang dan Jasa	4.384.007,85	922.500,00	(3.461.507,85)	21,04	
2.07	2.07.0.00.0.00.01.0000	2.07.01.2.01.0002		KOORDINASI DAN PENYUSUNAN DOKUMEN RKA-SKPD	834.997,00	830.500,00	(4.497,00)	99,46	
2.07	2.07.0.00.0.00.01.0000	2.07.01.2.01.0002	5.1	BELANJA OPERASI	834.997,00	830.500,00	(4.497,00)	99,46	
2.07	2.07.0.00.0.00.01.0000	2.07.01.2.01.0002	5.1.02	Belanja Barang dan Jasa	834.997,00	830.500,00	(4.497,00)	99,46	
2.07	2.07.0.00.0.00.01.0000	2.07.01.2.01.0003		KOORDINASI DAN PENYUSUNAN DOKUMEN PERUBAHAN RKA-SKPD	719.370,00	702.000,00	(17.370,00)	97,58	
2.07	2.07.0.00.0.00.01.0000	2.07.01.2.01.0003	5.1	BELANJA OPERASI	719.370,00	702.000,00	(17.370,00)	97,58	
2.07	2.07.0.00.0.00.01.0000	2.07.01.2.01.0003	5.1.02	Belanja Barang dan Jasa	719.370,00	702.000,00	(17.370,00)	97,58	
2.07	2.07.0.00.0.00.01.0000	2.07.01.2.01.0004		KOORDINASI DAN PENYUSUNAN DPA-SKPD	577.274,00	572.500,00	(4.774,00)	99,17	
2.07	2.07.0.00.0.00.01.0000	2.07.01.2.01.0004	5.1	BELANJA OPERASI	577.274,00	572.500,00	(4.774,00)	99,17	
2.07	2.07.0.00.0.00.01.0000	2.07.01.2.01.0004	5.1.02	Belanja Barang dan Jasa	577.274,00	572.500,00	(4.774,00)	99,17	
2.07	2.07.0.00.0.00.01.0000	2.07.01.2.01.0005		KOORDINASI DAN PENYUSUNAN PERUBAHAN DPA- SKPD	719.370,00	706.800,00	(12.570,00)	98,25	
2.07	2.07.0.00.0.00.01.0000	2.07.01.2.01.0005	5.1	BELANJA OPERASI	719.370,00	706.800,00	(12.570,00)	98,25	
2.07	2.07.0.00.0.00.01.0000	2.07.01.2.01.0005	5.1.02	Belanja Barang dan Jasa	719.370,00	706.800,00	(12.570,00)	98,25	
2.07	2.07.0.00.0.00.01.0000	2.07.01.2.01.0006		KOORDINASI DAN PENYUSUNAN LAPORAN CAPAIAN KINERJA DAN IKHTISAR REALISASI KINERJA SKPD	265.255,00	258.000,00	(7.255,00)	97,26	
2.07	2.07.0.00.0.00.01.0000	2.07.01.2.01.0006	5.1	BELANJA OPERASI	265.255,00	258.000,00	(7.255,00)	97,26	
2.07	2.07.0.00.0.00.01.0000	2.07.01.2.01.0006	5.1.02	Belanja Barang dan Jasa	265.255,00	258.000,00	(7.255,00)	97,26	
2.07	2.07.0.00.0.00.01.0000	2.07.01.2.01.0007		EVALUASI KINERJA PERANGKAT DAERAH	311.439,19	307.500,00	(3.939,19)	98,73	
2.07	2.07.0.00.0.00.01.0000	2.07.01.2.01.0007	5.1	BELANJA OPERASI	311.439,19	307.500,00	(3.939,19)	98,73	
2.07	2.07.0.00.0.00.01.0000	2.07.01.2.01.0007	5.1.02	Belanja Barang dan Jasa	311.439,19	307.500,00	(3.939,19)	98,73	
2.07	2.07.0.00.0.00.01.0000	2.07.01.2.01.0008		PENYELENGGARAAN WALIDATA PENDUKUNG STATISTIK SEKTORAL DAERAH	27.073.499,00	25.743.000,00	(1.330.499,00)	95,08	
2.07	2.07.0.00.0.00.01.0000	2.07.01.2.01.0008	5.1	BELANJA OPERASI	27.073.499,00	25.743.000,00	(1.330.499,00)	95,08	

KODE REKENING				URAIAN	JUMLAH (Rp)		BERTAMBAH / (BERKURANG)		DASAR HUKUM
					ANGGARAN SETELAH PERUBAHAN	REALISASI	(Rp)	(%)	
2.07	2.07.0.00.0.00.01.0000	2.07.01.2.01.0008	5.1.02	Belanja Barang dan Jasa	27.073.499,00	25.743.000,00	(1.330.499,00)	95,08	
2.07	2.07.0.00.0.00.01.0000	2.07.01.2.02		ADMINISTRASI KEUANGAN PERANGKAT DAERAH	12.390.031.117,57	11.350.586.818,00	(1.039.444.299,57)	91,61	
2.07	2.07.0.00.0.00.01.0000	2.07.01.2.02.0001		PENYEDIAAN GAJI DAN TUNJANGAN ASN	12.176.987.117,57	11.168.996.818,00	(1.007.990.299,57)	91,72	
2.07	2.07.0.00.0.00.01.0000	2.07.01.2.02.0001	5.1	BELANJA OPERASI	12.176.987.117,57	11.168.996.818,00	(1.007.990.299,57)	91,72	
2.07	2.07.0.00.0.00.01.0000	2.07.01.2.02.0001	5.1.01	Belanja Pegawai	12.176.987.117,57	11.168.996.818,00	(1.007.990.299,57)	91,72	
2.07	2.07.0.00.0.00.01.0000	2.07.01.2.02.0002		PENYEDIAAN ADMINISTRASI PELAKSANAAN TUGAS ASN	213.044.000,00	181.590.000,00	(31.454.000,00)	85,23	
2.07	2.07.0.00.0.00.01.0000	2.07.01.2.02.0002	5.1	BELANJA OPERASI	213.044.000,00	181.590.000,00	(31.454.000,00)	85,23	
2.07	2.07.0.00.0.00.01.0000	2.07.01.2.02.0002	5.1.02	Belanja Barang dan Jasa	213.044.000,00	181.590.000,00	(31.454.000,00)	85,23	
2.07	2.07.0.00.0.00.01.0000	2.07.01.2.06		ADMINISTRASI UMUM PERANGKAT DAERAH	1.315.903.266,00	1.128.463.017,00	(187.440.249,00)	85,75	
2.07	2.07.0.00.0.00.01.0000	2.07.01.2.06.0001		PENYEDIAAN KOMPONEN INSTALASI LISTRIK/PENERANGAN BANGUNAN KANTOR	24.820.488,00	24.785.500,00	(34.988,00)	99,85	
2.07	2.07.0.00.0.00.01.0000	2.07.01.2.06.0001	5.1	BELANJA OPERASI	24.820.488,00	24.785.500,00	(34.988,00)	99,85	
2.07	2.07.0.00.0.00.01.0000	2.07.01.2.06.0001	5.1.02	Belanja Barang dan Jasa	24.820.488,00	24.785.500,00	(34.988,00)	99,85	
2.07	2.07.0.00.0.00.01.0000	2.07.01.2.06.0002		PENYEDIAAN PERALATAN DAN PERLENGKAPAN KANTOR	2.392.050,00	0,00	(2.392.050,00)	0,00	
2.07	2.07.0.00.0.00.01.0000	2.07.01.2.06.0002	5.1	BELANJA OPERASI	2.392.050,00	0,00	(2.392.050,00)	0,00	
2.07	2.07.0.00.0.00.01.0000	2.07.01.2.06.0002	5.1.02	Belanja Barang dan Jasa	2.392.050,00	0,00	(2.392.050,00)	0,00	
2.07	2.07.0.00.0.00.01.0000	2.07.01.2.06.0003		PENYEDIAAN PERALATAN RUMAH TANGGA	24.998.199,00	23.421.900,00	(1.576.299,00)	93,69	
2.07	2.07.0.00.0.00.01.0000	2.07.01.2.06.0003	5.1	BELANJA OPERASI	24.998.199,00	23.421.900,00	(1.576.299,00)	93,69	
2.07	2.07.0.00.0.00.01.0000	2.07.01.2.06.0003	5.1.02	Belanja Barang dan Jasa	24.998.199,00	23.421.900,00	(1.576.299,00)	93,69	
2.07	2.07.0.00.0.00.01.0000	2.07.01.2.06.0004		PENYEDIAAN BAHAN LOGISTIK KANTOR	14.687.632,00	14.650.000,00	(37.632,00)	99,74	
2.07	2.07.0.00.0.00.01.0000	2.07.01.2.06.0004	5.1	BELANJA OPERASI	14.687.632,00	14.650.000,00	(37.632,00)	99,74	
2.07	2.07.0.00.0.00.01.0000	2.07.01.2.06.0004	5.1.02	Belanja Barang dan Jasa	14.687.632,00	14.650.000,00	(37.632,00)	99,74	
2.07	2.07.0.00.0.00.01.0000	2.07.01.2.06.0005		PENYEDIAAN BARANG CETAKAN DAN PENGGANDAAN	9.015.180,00	7.762.470,00	(1.252.710,00)	86,10	
2.07	2.07.0.00.0.00.01.0000	2.07.01.2.06.0005	5.1	BELANJA OPERASI	9.015.180,00	7.762.470,00	(1.252.710,00)	86,10	
2.07	2.07.0.00.0.00.01.0000	2.07.01.2.06.0005	5.1.02	Belanja Barang dan Jasa	9.015.180,00	7.762.470,00	(1.252.710,00)	86,10	
2.07	2.07.0.00.0.00.01.0000	2.07.01.2.06.0006		PENYEDIAAN BAHAN BACAAN DAN PERATURAN PERUNDANG-UNDANGAN	4.262.400,00	4.190.000,00	(72.400,00)	98,30	
2.07	2.07.0.00.0.00.01.0000	2.07.01.2.06.0006	5.1	BELANJA OPERASI	4.262.400,00	4.190.000,00	(72.400,00)	98,30	
2.07	2.07.0.00.0.00.01.0000	2.07.01.2.06.0006	5.1.02	Belanja Barang dan Jasa	4.262.400,00	4.190.000,00	(72.400,00)	98,30	
2.07	2.07.0.00.0.00.01.0000	2.07.01.2.06.0008		FASILITASI KUNJUNGAN TAMU	9.975.714,00	7.354.600,00	(2.621.114,00)	73,72	
2.07	2.07.0.00.0.00.01.0000	2.07.01.2.06.0008	5.1	BELANJA OPERASI	9.975.714,00	7.354.600,00	(2.621.114,00)	73,72	
2.07	2.07.0.00.0.00.01.0000	2.07.01.2.06.0008	5.1.02	Belanja Barang dan Jasa	9.975.714,00	7.354.600,00	(2.621.114,00)	73,72	
2.07	2.07.0.00.0.00.01.0000	2.07.01.2.06.0009		PENYELENGGARAAN RAPAT KOORDINASI DAN KONSULTASI SKPD	45.979.456,00	30.712.796,00	(15.266.660,00)	66,79	
2.07	2.07.0.00.0.00.01.0000	2.07.01.2.06.0009	5.1	BELANJA OPERASI	45.979.456,00	30.712.796,00	(15.266.660,00)	66,79	
2.07	2.07.0.00.0.00.01.0000	2.07.01.2.06.0009	5.1.02	Belanja Barang dan Jasa	45.979.456,00	30.712.796,00	(15.266.660,00)	66,79	
2.07	2.07.0.00.0.00.01.0000	2.07.01.2.06.0010		PENATAUSAHAAN ARSIP DINAMIS PADA SKPD	4.995.444,00	4.306.000,00	(689.444,00)	86,19	
2.07	2.07.0.00.0.00.01.0000	2.07.01.2.06.0010	5.1	BELANJA OPERASI	4.995.444,00	4.306.000,00	(689.444,00)	86,19	
2.07	2.07.0.00.0.00.01.0000	2.07.01.2.06.0010	5.1.02	Belanja Barang dan Jasa	4.995.444,00	4.306.000,00	(689.444,00)	86,19	
2.07	2.07.0.00.0.00.01.0000	2.07.01.2.06.0011		DUKUNGAN PELAKSANAAN SISTEM PEMERINTAHAN BERBASIS ELEKTRONIK PADA SKPD	1.174.776.703,00	1.011.279.751,00	(163.496.952,00)	86,08	
2.07	2.07.0.00.0.00.01.0000	2.07.01.2.06.0011	5.1	BELANJA OPERASI	22.790.520,00	15.990.001,00	(6.800.519,00)	70,16	
2.07	2.07.0.00.0.00.01.0000	2.07.01.2.06.0011	5.1.02	Belanja Barang dan Jasa	22.790.520,00	15.990.001,00	(6.800.519,00)	70,16	
2.07	2.07.0.00.0.00.01.0000	2.07.01.2.06.0011	5.2	BELANJA MODAL	1.151.986.183,00	995.289.750,00	(156.696.433,00)	86,39	
2.07	2.07.0.00.0.00.01.0000	2.07.01.2.06.0011	5.2.02	Belanja Modal Peralatan dan Mesin	1.151.986.183,00	995.289.750,00	(156.696.433,00)	86,39	
2.07	2.07.0.00.0.00.01.0000	2.07.01.2.07		PENGADAAN BARANG MILIK DAERAH PENUNJANG URUSAN PEMERINTAH DAERAH	100.000,00	0,00	(100.000,00)	0,00	
2.07	2.07.0.00.0.00.01.0000	2.07.01.2.07.0005		PENGADAAN MEBEL	100.000,00	0,00	(100.000,00)	0,00	

KODE REKENING				URAIAN	JUMLAH (Rp)		BERTAMBAH / (BERKURANG)		DASAR HUKUM
					ANGGARAN SETELAH PERUBAHAN	REALISASI	(Rp)	(%)	
2.07	2.07.0.00.0.00.01.0000	2.07.01.2.07.0005	5.2	BELANJA MODAL	100.000,00	0,00	(100.000,00)	0,00	
2.07	2.07.0.00.0.00.01.0000	2.07.01.2.07.0005	5.2.02	Belanja Modal Peralatan dan Mesin	100.000,00	0,00	(100.000,00)	0,00	
2.07	2.07.0.00.0.00.01.0000	2.07.01.2.08		PENYEDIAAN JASA PENUNJANG URUSAN PEMERINTAHAN DAERAH	1.508.313.570,00	1.237.103.724,00	(271.209.846,00)	82,01	
2.07	2.07.0.00.0.00.01.0000	2.07.01.2.08.0002		PENYEDIAAN JASA KOMUNIKASI, SUMBER DAYA AIR DAN LISTRIK	469.406.590,00	259.145.416,00	(210.261.174,00)	55,20	
2.07	2.07.0.00.0.00.01.0000	2.07.01.2.08.0002	5.1	BELANJA OPERASI	469.406.590,00	259.145.416,00	(210.261.174,00)	55,20	
2.07	2.07.0.00.0.00.01.0000	2.07.01.2.08.0002	5.1.02	Belanja Barang dan Jasa	469.406.590,00	259.145.416,00	(210.261.174,00)	55,20	
2.07	2.07.0.00.0.00.01.0000	2.07.01.2.08.0004		PENYEDIAAN JASA PELAYANAN UMUM KANTOR	1.038.906.980,00	977.958.308,00	(60.948.672,00)	94,13	
2.07	2.07.0.00.0.00.01.0000	2.07.01.2.08.0004	5.1	BELANJA OPERASI	1.038.906.980,00	977.958.308,00	(60.948.672,00)	94,13	
2.07	2.07.0.00.0.00.01.0000	2.07.01.2.08.0004	5.1.02	Belanja Barang dan Jasa	1.038.906.980,00	977.958.308,00	(60.948.672,00)	94,13	
2.07	2.07.0.00.0.00.01.0000	2.07.01.2.09		PEMELIHARAAN BARANG MILIK DAERAH PENUNJANG URUSAN PEMERINTAHAN DAERAH	350.136.724,00	333.399.899,00	(16.736.825,00)	95,21	
2.07	2.07.0.00.0.00.01.0000	2.07.01.2.09.0001		PENYEDIAAN JASA PEMELIHARAAN, BIAYA PEMELIHARAAN, DAN PAJAK KENDARAAN PERORANGAN DINAS ATAU KENDARAAN DINAS JABATAN	39.910.050,00	39.871.485,00	(38.565,00)	99,90	
2.07	2.07.0.00.0.00.01.0000	2.07.01.2.09.0001	5.1	BELANJA OPERASI	39.910.050,00	39.871.485,00	(38.565,00)	99,90	
2.07	2.07.0.00.0.00.01.0000	2.07.01.2.09.0001	5.1.02	Belanja Barang dan Jasa	39.910.050,00	39.871.485,00	(38.565,00)	99,90	
2.07	2.07.0.00.0.00.01.0000	2.07.01.2.09.0002		PENYEDIAAN JASA PEMELIHARAAN, BIAYA PEMELIHARAAN, PAJAK DAN PERIZINAN KENDARAAN DINAS OPERASIONAL ATAU LAPANGAN	252.342.000,00	237.886.414,00	(14.455.586,00)	94,27	
2.07	2.07.0.00.0.00.01.0000	2.07.01.2.09.0002	5.1	BELANJA OPERASI	252.342.000,00	237.886.414,00	(14.455.586,00)	94,27	
2.07	2.07.0.00.0.00.01.0000	2.07.01.2.09.0002	5.1.02	Belanja Barang dan Jasa	252.342.000,00	237.886.414,00	(14.455.586,00)	94,27	
2.07	2.07.0.00.0.00.01.0000	2.07.01.2.09.0006		PEMELIHARAAN PERALATAN DAN MESIN LAINNYA	57.784.674,00	55.642.000,00	(2.142.674,00)	96,29	
2.07	2.07.0.00.0.00.01.0000	2.07.01.2.09.0006	5.1	BELANJA OPERASI	57.784.674,00	55.642.000,00	(2.142.674,00)	96,29	
2.07	2.07.0.00.0.00.01.0000	2.07.01.2.09.0006	5.1.02	Belanja Barang dan Jasa	57.784.674,00	55.642.000,00	(2.142.674,00)	96,29	
2.07	2.07.0.00.0.00.01.0000	2.07.01.2.09.0009		PEMELIHARAAN/REHABILITASI GEDUNG KANTOR DAN BANGUNAN LAINNYA	100.000,00	0,00	(100.000,00)	0,00	
2.07	2.07.0.00.0.00.01.0000	2.07.01.2.09.0009	5.2	BELANJA MODAL	100.000,00	0,00	(100.000,00)	0,00	
2.07	2.07.0.00.0.00.01.0000	2.07.01.2.09.0009	5.2.03	Belanja Modal Gedung dan Bangunan	100.000,00	0,00	(100.000,00)	0,00	
2.07	2.07.0.00.0.00.01.0000	2.07.02		PROGRAM PERENCANAAN TENAGA KERJA	18.139.647,00	15.460.000,00	(2.679.647,00)	85,22	
2.07	2.07.0.00.0.00.01.0000	2.07.02.2.01		PENYUSUNAN RENCANA TENAGA KERJA (RTK)	18.139.647,00	15.460.000,00	(2.679.647,00)	85,22	
2.07	2.07.0.00.0.00.01.0000	2.07.02.2.01.0003		FASILITASI PENYUSUNAN RENCANA TENAGA KERJA MIKRO	18.139.647,00	15.460.000,00	(2.679.647,00)	85,22	
2.07	2.07.0.00.0.00.01.0000	2.07.02.2.01.0003	5.1	BELANJA OPERASI	18.139.647,00	15.460.000,00	(2.679.647,00)	85,22	
2.07	2.07.0.00.0.00.01.0000	2.07.02.2.01.0003	5.1.02	Belanja Barang dan Jasa	18.139.647,00	15.460.000,00	(2.679.647,00)	85,22	
2.07	2.07.0.00.0.00.01.0000	2.07.03		PROGRAM PELATIHAN KERJA DAN PRODUKTIVITAS TENAGA KERJA	3.180.379.075,34	2.960.972.700,00	(219.406.375,34)	93,10	
2.07	2.07.0.00.0.00.01.0000	2.07.03.2.01		PELAKSANAAN PELATIHAN BERDASARKAN UNIT KOMPETENSI	2.841.367.850,00	2.653.710.600,00	(187.657.250,00)	93,39	
2.07	2.07.0.00.0.00.01.0000	2.07.03.2.01.0001		PROSES PELAKSANAAN PENDIDIKAN DAN PELATIHAN KETERAMPILAN BAGI PENCARI KERJA BERDASARKAN KLASTER KOMPETENSI	2.822.697.796,00	2.635.680.600,00	(187.017.196,00)	93,37	
2.07	2.07.0.00.0.00.01.0000	2.07.03.2.01.0001	5.1	BELANJA OPERASI	2.822.697.796,00	2.635.680.600,00	(187.017.196,00)	93,37	
2.07	2.07.0.00.0.00.01.0000	2.07.03.2.01.0001	5.1.02	Belanja Barang dan Jasa	2.822.697.796,00	2.635.680.600,00	(187.017.196,00)	93,37	
2.07	2.07.0.00.0.00.01.0000	2.07.03.2.01.0003		PENGADAAN SARANA PELATIHAN KERJA KABUPATEN/KOTA	18.670.054,00	18.030.000,00	(640.054,00)	96,57	
2.07	2.07.0.00.0.00.01.0000	2.07.03.2.01.0003	5.1	BELANJA OPERASI	18.670.054,00	18.030.000,00	(640.054,00)	96,57	
2.07	2.07.0.00.0.00.01.0000	2.07.03.2.01.0003	5.1.02	Belanja Barang dan Jasa	18.670.054,00	18.030.000,00	(640.054,00)	96,57	
2.07	2.07.0.00.0.00.01.0000	2.07.03.2.02		PEMBINAAN LEMBAGA PELATIHAN KERJA SWASTA	266.374.191,00	242.285.800,00	(24.088.391,00)	90,95	
2.07	2.07.0.00.0.00.01.0000	2.07.03.2.02.0001		PEMBINAAN LEMBAGA PELATIHAN KERJA SWASTA	266.374.191,00	242.285.800,00	(24.088.391,00)	90,95	
2.07	2.07.0.00.0.00.01.0000	2.07.03.2.02.0001	5.1	BELANJA OPERASI	266.374.191,00	242.285.800,00	(24.088.391,00)	90,95	
2.07	2.07.0.00.0.00.01.0000	2.07.03.2.02.0001	5.1.02	Belanja Barang dan Jasa	266.374.191,00	242.285.800,00	(24.088.391,00)	90,95	
2.07	2.07.0.00.0.00.01.0000	2.07.03.2.03		PERIZINAN DAN PENDAFTARAN LEMBAGA PELATIHAN KERJA	20.838.706,00	17.355.400,00	(3.483.306,00)	83,28	
2.07	2.07.0.00.0.00.01.0000	2.07.03.2.03.0001		PENYEDIAAN SUMBER DAYA PERIZINAN LEMBAGA PELATIHAN KERJA SECARA TERINTEGRASI	20.838.706,00	17.355.400,00	(3.483.306,00)	83,28	
2.07	2.07.0.00.0.00.01.0000	2.07.03.2.03.0001	5.1	BELANJA OPERASI	20.838.706,00	17.355.400,00	(3.483.306,00)	83,28	
2.07	2.07.0.00.0.00.01.0000	2.07.03.2.03.0001	5.1.02	Belanja Barang dan Jasa	20.838.706,00	17.355.400,00	(3.483.306,00)	83,28	

KODE REKENING				URAIAN	JUMLAH (Rp)		BERTAMBAH / (BERKURANG)		DASAR HUKUM
					ANGGARAN SETELAH PERUBAHAN	REALISASI	(Rp)	(%)	
2.07	2.07.0.00.0.00.01.0000	2.07.03.2.04		KONSULTANSI PRODUKTIVITAS PADA PERUSAHAAN KECIL	13.297.112,67	12.102.800,00	(1.194.312,67)	91,01	
2.07	2.07.0.00.0.00.01.0000	2.07.03.2.04.0001		PELAKSANAAN KONSULTASI PRODUKTIVITAS KEPADA PERUSAHAAN KECIL	13.297.112,67	12.102.800,00	(1.194.312,67)	91,01	
2.07	2.07.0.00.0.00.01.0000	2.07.03.2.04.0001	5.1	BELANJA OPERASI	13.297.112,67	12.102.800,00	(1.194.312,67)	91,01	
2.07	2.07.0.00.0.00.01.0000	2.07.03.2.04.0001	5.1.02	Belanja Barang dan Jasa	13.297.112,67	12.102.800,00	(1.194.312,67)	91,01	
2.07	2.07.0.00.0.00.01.0000	2.07.03.2.05		PENGUKURAN PRODUKTIVITAS TINGKAT DAERAH KABUPATEN/KOTA	38.501.215,67	35.518.100,00	(2.983.115,67)	92,25	
2.07	2.07.0.00.0.00.01.0000	2.07.03.2.05.0001		PENGUKURAN KOMPETENSI DAN PRODUKTIVITAS TENAGA KERJA	38.501.215,67	35.518.100,00	(2.983.115,67)	92,25	
2.07	2.07.0.00.0.00.01.0000	2.07.03.2.05.0001	5.1	BELANJA OPERASI	38.501.215,67	35.518.100,00	(2.983.115,67)	92,25	
2.07	2.07.0.00.0.00.01.0000	2.07.03.2.05.0001	5.1.02	Belanja Barang dan Jasa	38.501.215,67	35.518.100,00	(2.983.115,67)	92,25	
2.07	2.07.0.00.0.00.01.0000	2.07.04		PROGRAM PENEMPATAN TENAGA KERJA	916.772.010,10	806.966.960,00	(109.805.050,10)	88,02	
2.07	2.07.0.00.0.00.01.0000	2.07.04.2.01		PELAYANAN ANTAR KERJA DI DAERAH KABUPATEN/KOTA	456.141.427,00	390.936.710,00	(65.204.717,00)	85,70	
2.07	2.07.0.00.0.00.01.0000	2.07.04.2.01.0002		PELAYANAN ANTAR KERJA	92.686.435,00	58.195.740,00	(34.490.695,00)	62,78	
2.07	2.07.0.00.0.00.01.0000	2.07.04.2.01.0002	5.1	BELANJA OPERASI	92.686.435,00	58.195.740,00	(34.490.695,00)	62,78	
2.07	2.07.0.00.0.00.01.0000	2.07.04.2.01.0002	5.1.02	Belanja Barang dan Jasa	92.686.435,00	58.195.740,00	(34.490.695,00)	62,78	
2.07	2.07.0.00.0.00.01.0000	2.07.04.2.01.0003		PENYULUHAN DAN BIMBINGAN JABATAN BAGI PENCARI KERJA	114.117.843,00	110.195.550,00	(3.922.293,00)	96,56	
2.07	2.07.0.00.0.00.01.0000	2.07.04.2.01.0003	5.1	BELANJA OPERASI	113.229.843,00	109.321.150,00	(3.908.693,00)	96,54	
2.07	2.07.0.00.0.00.01.0000	2.07.04.2.01.0003	5.1.02	Belanja Barang dan Jasa	113.229.843,00	109.321.150,00	(3.908.693,00)	96,54	
2.07	2.07.0.00.0.00.01.0000	2.07.04.2.01.0003	5.2	BELANJA MODAL	888.000,00	874.400,00	(13.600,00)	98,46	
2.07	2.07.0.00.0.00.01.0000	2.07.04.2.01.0003	5.2.02	Belanja Modal Peralatan dan Mesin	888.000,00	874.400,00	(13.600,00)	98,46	
2.07	2.07.0.00.0.00.01.0000	2.07.04.2.01.0004		PENYELENGGARAAN UNIT LAYANAN DISABILITAS KETENAGAKERJAAN	26.550.466,00	24.605.355,00	(1.945.111,00)	92,67	
2.07	2.07.0.00.0.00.01.0000	2.07.04.2.01.0004	5.1	BELANJA OPERASI	26.550.466,00	24.605.355,00	(1.945.111,00)	92,67	
2.07	2.07.0.00.0.00.01.0000	2.07.04.2.01.0004	5.1.02	Belanja Barang dan Jasa	26.550.466,00	24.605.355,00	(1.945.111,00)	92,67	
2.07	2.07.0.00.0.00.01.0000	2.07.04.2.01.0005		PERLUASAN KESEMPATAN KERJA	222.786.683,00	197.940.065,00	(24.846.618,00)	88,84	
2.07	2.07.0.00.0.00.01.0000	2.07.04.2.01.0005	5.1	BELANJA OPERASI	222.786.683,00	197.940.065,00	(24.846.618,00)	88,84	
2.07	2.07.0.00.0.00.01.0000	2.07.04.2.01.0005	5.1.02	Belanja Barang dan Jasa	222.786.683,00	197.940.065,00	(24.846.618,00)	88,84	
2.07	2.07.0.00.0.00.01.0000	2.07.04.2.03		PENGELOLAAN INFORMASI PASAR KERJA	383.281.643,10	370.145.450,00	(13.136.193,10)	96,57	
2.07	2.07.0.00.0.00.01.0000	2.07.04.2.03.0002		PELAYANAN DAN PENYEDIAAN INFORMASI PASAR KERJA ONLINE	146.438.355,99	136.036.250,00	(10.402.105,99)	92,89	
2.07	2.07.0.00.0.00.01.0000	2.07.04.2.03.0002	5.1	BELANJA OPERASI	146.438.355,99	136.036.250,00	(10.402.105,99)	92,89	
2.07	2.07.0.00.0.00.01.0000	2.07.04.2.03.0002	5.1.02	Belanja Barang dan Jasa	146.438.355,99	136.036.250,00	(10.402.105,99)	92,89	
2.07	2.07.0.00.0.00.01.0000	2.07.04.2.03.0003		JOB FAIR/BURSA KERJA	236.843.287,11	234.109.200,00	(2.734.087,11)	98,84	
2.07	2.07.0.00.0.00.01.0000	2.07.04.2.03.0003	5.1	BELANJA OPERASI	236.843.287,11	234.109.200,00	(2.734.087,11)	98,84	
2.07	2.07.0.00.0.00.01.0000	2.07.04.2.03.0003	5.1.02	Belanja Barang dan Jasa	236.843.287,11	234.109.200,00	(2.734.087,11)	98,84	
2.07	2.07.0.00.0.00.01.0000	2.07.04.2.04		PELINDUNGAN PMI (PRA DAN PURNA PENEMPATAN) DI DAERAH KABUPATEN/KOTA	77.348.940,00	45.884.800,00	(31.464.140,00)	59,32	
2.07	2.07.0.00.0.00.01.0000	2.07.04.2.04.0001		PENINGKATAN PELINDUNGAN DAN KOMPETENSI CALON PEKERJA MIGRAN INDONESIA (PMI)/PEKERJA MIGRAN INDONESIA (PMI)	50.324.865,00	24.722.800,00	(25.602.065,00)	49,12	
2.07	2.07.0.00.0.00.01.0000	2.07.04.2.04.0001	5.1	BELANJA OPERASI	50.324.865,00	24.722.800,00	(25.602.065,00)	49,12	
2.07	2.07.0.00.0.00.01.0000	2.07.04.2.04.0001	5.1.02	Belanja Barang dan Jasa	50.324.865,00	24.722.800,00	(25.602.065,00)	49,12	
2.07	2.07.0.00.0.00.01.0000	2.07.04.2.04.0003		PEMBERDAYAAN PEKERJA MIGRAN INDONESIA PURNA PENEMPATAN	27.024.075,00	21.162.000,00	(5.862.075,00)	78,30	
2.07	2.07.0.00.0.00.01.0000	2.07.04.2.04.0003	5.1	BELANJA OPERASI	27.024.075,00	21.162.000,00	(5.862.075,00)	78,30	
2.07	2.07.0.00.0.00.01.0000	2.07.04.2.04.0003	5.1.02	Belanja Barang dan Jasa	27.024.075,00	21.162.000,00	(5.862.075,00)	78,30	
2.07	2.07.0.00.0.00.01.0000	2.07.05		PROGRAM HUBUNGAN INDUSTRIAL	1.452.921.648,67	836.608.840,00	(616.312.808,67)	57,58	
2.07	2.07.0.00.0.00.01.0000	2.07.05.2.01		PENGESAHAN PERATURAN PERUSAHAAN DAN PENDAFTARAN PERJANJIAN KERJA BERSAMA UNTUK PERUSAHAAN YANG HANYA BEROPERASI DALAM 1 (SATU) DAERAH KABUPATEN/KOTA	1.157.865.844,00	599.796.000,00	(558.069.844,00)	51,80	
2.07	2.07.0.00.0.00.01.0000	2.07.05.2.01.0001		PENGESAHAN PERATURAN PERUSAHAAN BAGI PERUSAHAAN	20.040.032,00	15.439.000,00	(4.601.032,00)	77,04	
2.07	2.07.0.00.0.00.01.0000	2.07.05.2.01.0001	5.1	BELANJA OPERASI	20.040.032,00	15.439.000,00	(4.601.032,00)	77,04	
2.07	2.07.0.00.0.00.01.0000	2.07.05.2.01.0001	5.1.02	Belanja Barang dan Jasa	20.040.032,00	15.439.000,00	(4.601.032,00)	77,04	

KODE REKENING				URAIAN	JUMLAH (Rp)		BERTAMBAH / (BERKURANG)		DASAR HUKUM
					ANGGARAN SETELAH PERUBAHAN	REALISASI	(Rp)	(%)	
2.07	2.07.0.00.0.00.01.0000	2.07.05.2.01.0003		PENYELENGGARAAN PENDATAAN DAN INFORMASI SARANA HUBUNGAN INDUSTRIAL DAN JAMINAN SOSIAL TENAGA KERJA SERTA PENGUPAHAN	1.137.825.812,00	584.357.000,00	(553.468.812,00)	51,35	
2.07	2.07.0.00.0.00.01.0000	2.07.05.2.01.0003	5.1	BELANJA OPERASI	1.137.825.812,00	584.357.000,00	(553.468.812,00)	51,35	
2.07	2.07.0.00.0.00.01.0000	2.07.05.2.01.0003	5.1.02	Belanja Barang dan Jasa	1.137.825.812,00	584.357.000,00	(553.468.812,00)	51,35	
2.07	2.07.0.00.0.00.01.0000	2.07.05.2.02		PENCEGAHAN DAN PENYELESAIAN PERSELISIHAN HUBUNGAN INDUSTRIAL, MOGOK KERJA DAN PENUTUPAN PERUSAHAAN DI DAERAH KABUPATEN/KOTA	295.055.804,67	236.812.840,00	(58.242.964,67)	80,26	
2.07	2.07.0.00.0.00.01.0000	2.07.05.2.02.0001		PENCEGAHAN PERSELISIHAN HUBUNGAN INDUSTRIAL, MOGOK KERJA, DAN PENUTUPAN PERUSAHAAN YANG BERAKIBAT/BERDAMPAK PADA KEPENTINGAN DI 1 (SATU) DAERAH KABUPATEN/KOTA	32.775.529,00	28.895.000,00	(3.880.529,00)	88,16	
2.07	2.07.0.00.0.00.01.0000	2.07.05.2.02.0001	5.1	BELANJA OPERASI	32.775.529,00	28.895.000,00	(3.880.529,00)	88,16	
2.07	2.07.0.00.0.00.01.0000	2.07.05.2.02.0001	5.1.02	Belanja Barang dan Jasa	32.775.529,00	28.895.000,00	(3.880.529,00)	88,16	
2.07	2.07.0.00.0.00.01.0000	2.07.05.2.02.0002		PENYELESAIAN PERSELISIHAN HUBUNGAN INDUSTRIAL, MOGOK KERJA, DAN PENUTUPAN PERUSAHAAN YANG BERAKIBAT/BERDAMPAK PADA KEPENTINGAN DI 1 (SATU) DAERAH KABUPATEN/KOTA	13.724.014,00	13.045.700,00	(678.314,00)	95,05	
2.07	2.07.0.00.0.00.01.0000	2.07.05.2.02.0002	5.1	BELANJA OPERASI	13.724.014,00	13.045.700,00	(678.314,00)	95,05	
2.07	2.07.0.00.0.00.01.0000	2.07.05.2.02.0002	5.1.02	Belanja Barang dan Jasa	13.724.014,00	13.045.700,00	(678.314,00)	95,05	
2.07	2.07.0.00.0.00.01.0000	2.07.05.2.02.0003		PENYELENGGARAAN VERIFIKASI DAN REKAPITULASI KEANGGOTAAN PADA ORGANISASI PENGUSAHA, FEDERASI DAN KONFEDERASI SERIKAT PEKERJA/SERIKAT BURUH SERTA NON AFILIASI	19.950.775,00	15.439.000,00	(4.511.775,00)	77,38	
2.07	2.07.0.00.0.00.01.0000	2.07.05.2.02.0003	5.1	BELANJA OPERASI	19.950.775,00	15.439.000,00	(4.511.775,00)	77,38	
2.07	2.07.0.00.0.00.01.0000	2.07.05.2.02.0003	5.1.02	Belanja Barang dan Jasa	19.950.775,00	15.439.000,00	(4.511.775,00)	77,38	
2.07	2.07.0.00.0.00.01.0000	2.07.05.2.02.0004		PELAKSANAAN OPERASIONAL LEMBAGA KERJA SAMA TRIPARTIT DAERAH KABUPATEN/KOTA	228.605.486,67	179.433.140,00	(49.172.346,67)	78,49	
2.07	2.07.0.00.0.00.01.0000	2.07.05.2.02.0004	5.1	BELANJA OPERASI	228.605.486,67	179.433.140,00	(49.172.346,67)	78,49	
2.07	2.07.0.00.0.00.01.0000	2.07.05.2.02.0004	5.1.02	Belanja Barang dan Jasa	228.605.486,67	179.433.140,00	(49.172.346,67)	78,49	
				JUMLAH BELANJA	21.167.582.270,72	18.699.604.758,00	(2.467.977.512,72)	88,34	
				SURPLUS / (DEFISIT)	(15.502.582.270,72)	(9.346.144.737,00)	6.156.437.533,72	60,28	
				SISA LEBIH PEMBIAYAAN ANGGARAN (SILPA)	(15.502.582.270,72)	(9.346.144.737,00)	6.156.437.533,72	60,28	

PEMERINTAH KOTA SEMARANG

RINCIAN APBD MENURUT URUSAN PEMERINTAHAN DAERAH, ORGANISASI, PROGRAM, KEGIATAN, SUB KEGIATAN, KELOMPOK, DAN JENIS PENDAPATAN, BELANJA, DAN PEMBIAYAAN

TAHUN ANGGARAN 2025

Urusan Pemerintahan : URUSAN PEMERINTAHAN WAJIB YANG TIDAK BERKAITAN DENGAN PELAYANAN DASAR
Bidang Urusan : URUSAN PEMERINTAHAN BIDANG PEMBERDAYAAN PEREMPUAN DAN PERLINDUNGAN ANAK
Organisasi : DINAS PEMBERDAYAAN PEREMPUAN DAN PERLINDUNGAN ANAK

KODE REKENING				URAIAN	JUMLAH (Rp)		BERTAMBAH / (BERKURANG)		DASAR HUKUM
					ANGGARAN SETELAH PERUBAHAN	REALISASI	(Rp)	(%)	
2.08	2.08.2.13.0.00.01.0000		5	BELANJA DAERAH	18.774.880.469,34	16.866.579.882,00	(1.908.300.587,34)	89,83	
2.08	2.08.2.13.0.00.01.0000	2.08.01		PROGRAM PENUNJANG URUSAN PEMERINTAHAN DAERAH KABUPATEN/KOTA	14.084.990.743,34	12.741.665.445,00	(1.343.325.298,34)	90,46	
2.08	2.08.2.13.0.00.01.0000	2.08.01.2.01		PERENCANAAN, PENGANGGARAN, DAN EVALUASI KINERJA PERANGKAT DAERAH	74.744.020,00	70.678.500,00	(4.065.520,00)	94,56	
2.08	2.08.2.13.0.00.01.0000	2.08.01.2.01.0001		PENYUSUNAN DOKUMEN PERENCANAAN PERANGKAT DAERAH	23.474.000,00	20.960.000,00	(2.514.000,00)	89,29	
2.08	2.08.2.13.0.00.01.0000	2.08.01.2.01.0001	5.1	BELANJA OPERASI	23.474.000,00	20.960.000,00	(2.514.000,00)	89,29	
2.08	2.08.2.13.0.00.01.0000	2.08.01.2.01.0001	5.1.02	Belanja Barang dan Jasa	23.474.000,00	20.960.000,00	(2.514.000,00)	89,29	
2.08	2.08.2.13.0.00.01.0000	2.08.01.2.01.0002		KOORDINASI DAN PENYUSUNAN DOKUMEN RKA-SKPD	1.012.000,00	992.000,00	(20.000,00)	98,02	
2.08	2.08.2.13.0.00.01.0000	2.08.01.2.01.0002	5.1	BELANJA OPERASI	1.012.000,00	992.000,00	(20.000,00)	98,02	
2.08	2.08.2.13.0.00.01.0000	2.08.01.2.01.0002	5.1.02	Belanja Barang dan Jasa	1.012.000,00	992.000,00	(20.000,00)	98,02	
2.08	2.08.2.13.0.00.01.0000	2.08.01.2.01.0003		KOORDINASI DAN PENYUSUNAN DOKUMEN PERUBAHAN RKA-SKPD	1.040.000,00	1.033.000,00	(7.000,00)	99,32	
2.08	2.08.2.13.0.00.01.0000	2.08.01.2.01.0003	5.1	BELANJA OPERASI	1.040.000,00	1.033.000,00	(7.000,00)	99,32	
2.08	2.08.2.13.0.00.01.0000	2.08.01.2.01.0003	5.1.02	Belanja Barang dan Jasa	1.040.000,00	1.033.000,00	(7.000,00)	99,32	
2.08	2.08.2.13.0.00.01.0000	2.08.01.2.01.0004		KOORDINASI DAN PENYUSUNAN DPA-SKPD	1.012.000,00	1.000.400,00	(11.600,00)	98,85	
2.08	2.08.2.13.0.00.01.0000	2.08.01.2.01.0004	5.1	BELANJA OPERASI	1.012.000,00	1.000.400,00	(11.600,00)	98,85	
2.08	2.08.2.13.0.00.01.0000	2.08.01.2.01.0004	5.1.02	Belanja Barang dan Jasa	1.012.000,00	1.000.400,00	(11.600,00)	98,85	
2.08	2.08.2.13.0.00.01.0000	2.08.01.2.01.0005		KOORDINASI DAN PENYUSUNAN PERUBAHAN DPA- SKPD	1.040.000,00	1.036.000,00	(4.000,00)	99,61	
2.08	2.08.2.13.0.00.01.0000	2.08.01.2.01.0005	5.1	BELANJA OPERASI	1.040.000,00	1.036.000,00	(4.000,00)	99,61	
2.08	2.08.2.13.0.00.01.0000	2.08.01.2.01.0005	5.1.02	Belanja Barang dan Jasa	1.040.000,00	1.036.000,00	(4.000,00)	99,61	
2.08	2.08.2.13.0.00.01.0000	2.08.01.2.01.0006		KOORDINASI DAN PENYUSUNAN LAPORAN CAPAIAN KINERJA DAN IKHTISAR REALISASI KINERJA SKPD	2.652.400,00	2.652.400,00	0,00	100,00	
2.08	2.08.2.13.0.00.01.0000	2.08.01.2.01.0006	5.1	BELANJA OPERASI	2.652.400,00	2.652.400,00	0,00	100,00	
2.08	2.08.2.13.0.00.01.0000	2.08.01.2.01.0006	5.1.02	Belanja Barang dan Jasa	2.652.400,00	2.652.400,00	0,00	100,00	
2.08	2.08.2.13.0.00.01.0000	2.08.01.2.01.0007		EVALUASI KINERJA PERANGKAT DAERAH	405.000,00	405.000,00	0,00	100,00	
2.08	2.08.2.13.0.00.01.0000	2.08.01.2.01.0007	5.1	BELANJA OPERASI	405.000,00	405.000,00	0,00	100,00	
2.08	2.08.2.13.0.00.01.0000	2.08.01.2.01.0007	5.1.02	Belanja Barang dan Jasa	405.000,00	405.000,00	0,00	100,00	
2.08	2.08.2.13.0.00.01.0000	2.08.01.2.01.0008		PENYELENGGARAAN WALIDATA PENDUKUNG STATISTIK SEKTORAL DAERAH	44.108.620,00	42.599.700,00	(1.508.920,00)	96,57	
2.08	2.08.2.13.0.00.01.0000	2.08.01.2.01.0008	5.1	BELANJA OPERASI	44.108.620,00	42.599.700,00	(1.508.920,00)	96,57	
2.08	2.08.2.13.0.00.01.0000	2.08.01.2.01.0008	5.1.02	Belanja Barang dan Jasa	44.108.620,00	42.599.700,00	(1.508.920,00)	96,57	
2.08	2.08.2.13.0.00.01.0000	2.08.01.2.02		ADMINISTRASI KEUANGAN PERANGKAT DAERAH	10.824.625.748,04	9.652.201.752,00	(1.172.423.996,04)	89,16	
2.08	2.08.2.13.0.00.01.0000	2.08.01.2.02.0001		PENYEDIAAN GAJI DAN TUNJANGAN ASN	10.548.895.748,04	9.453.364.552,00	(1.095.531.196,04)	89,61	
2.08	2.08.2.13.0.00.01.0000	2.08.01.2.02.0001	5.1	BELANJA OPERASI	10.548.895.748,04	9.453.364.552,00	(1.095.531.196,04)	89,61	
2.08	2.08.2.13.0.00.01.0000	2.08.01.2.02.0001	5.1.01	Belanja Pegawai	10.548.895.748,04	9.453.364.552,00	(1.095.531.196,04)	89,61	

KODE REKENING				URAIAN	JUMLAH (Rp)		BERTAMBAH / (BERKURANG)		DASAR HUKUM
					ANGGARAN SETELAH PERUBAHAN	REALISASI	(Rp)	(%)	
2.08	2.08.2.13.0.00.01.0000	2.08.01.2.02.0002		PENYEDIAAN ADMINISTRASI PELAKSANAAN TUGAS ASN	272.620.000,00	195.730.000,00	(76.890.000,00)	71,79	
2.08	2.08.2.13.0.00.01.0000	2.08.01.2.02.0002	5.1	BELANJA OPERASI	272.620.000,00	195.730.000,00	(76.890.000,00)	71,79	
2.08	2.08.2.13.0.00.01.0000	2.08.01.2.02.0002	5.1.02	Belanja Barang dan Jasa	272.620.000,00	195.730.000,00	(76.890.000,00)	71,79	
2.08	2.08.2.13.0.00.01.0000	2.08.01.2.02.0005		KOORDINASI DAN PENYUSUNAN LAPORAN KEUANGAN AKHIR TAHUN SKPD	1.124.000,00	1.121.200,00	(2.800,00)	99,75	
2.08	2.08.2.13.0.00.01.0000	2.08.01.2.02.0005	5.1	BELANJA OPERASI	1.124.000,00	1.121.200,00	(2.800,00)	99,75	
2.08	2.08.2.13.0.00.01.0000	2.08.01.2.02.0005	5.1.02	Belanja Barang dan Jasa	1.124.000,00	1.121.200,00	(2.800,00)	99,75	
2.08	2.08.2.13.0.00.01.0000	2.08.01.2.02.0006		PENGELOLAAN DAN PENYIAPAN BAHAN TANGGAPAN PEMERIKSAAN	300.000,00	300.000,00	0,00	100,00	
2.08	2.08.2.13.0.00.01.0000	2.08.01.2.02.0006	5.1	BELANJA OPERASI	300.000,00	300.000,00	0,00	100,00	
2.08	2.08.2.13.0.00.01.0000	2.08.01.2.02.0006	5.1.02	Belanja Barang dan Jasa	300.000,00	300.000,00	0,00	100,00	
2.08	2.08.2.13.0.00.01.0000	2.08.01.2.02.0007		KOORDINASI DAN PENYUSUNAN LAPORAN KEUANGAN BULANAN/ TRIWULANAN/ SEMESTERAN SKPD	1.124.000,00	1.124.000,00	0,00	100,00	
2.08	2.08.2.13.0.00.01.0000	2.08.01.2.02.0007	5.1	BELANJA OPERASI	1.124.000,00	1.124.000,00	0,00	100,00	
2.08	2.08.2.13.0.00.01.0000	2.08.01.2.02.0007	5.1.02	Belanja Barang dan Jasa	1.124.000,00	1.124.000,00	0,00	100,00	
2.08	2.08.2.13.0.00.01.0000	2.08.01.2.02.0008		PENYUSUNAN PELAPORAN DAN ANALISIS PROGNOSIS REALISASI ANGGARAN	562.000,00	562.000,00	0,00	100,00	
2.08	2.08.2.13.0.00.01.0000	2.08.01.2.02.0008	5.1	BELANJA OPERASI	562.000,00	562.000,00	0,00	100,00	
2.08	2.08.2.13.0.00.01.0000	2.08.01.2.02.0008	5.1.02	Belanja Barang dan Jasa	562.000,00	562.000,00	0,00	100,00	
2.08	2.08.2.13.0.00.01.0000	2.08.01.2.05		ADMINISTRASI KEPEGAWAIAN PERANGKAT DAERAH	353.705.000,00	337.193.500,00	(16.511.500,00)	95,33	
2.08	2.08.2.13.0.00.01.0000	2.08.01.2.05.0005		MONITORING, EVALUASI, DAN PENILAIAN KINERJA PEGAWAI	150.380.000,00	145.420.000,00	(4.960.000,00)	96,70	
2.08	2.08.2.13.0.00.01.0000	2.08.01.2.05.0005	5.1	BELANJA OPERASI	150.380.000,00	145.420.000,00	(4.960.000,00)	96,70	
2.08	2.08.2.13.0.00.01.0000	2.08.01.2.05.0005	5.1.02	Belanja Barang dan Jasa	150.380.000,00	145.420.000,00	(4.960.000,00)	96,70	
2.08	2.08.2.13.0.00.01.0000	2.08.01.2.05.0010		SOSIALISASI PERATURAN PERUNDANG-UNDANGAN	203.325.000,00	191.773.500,00	(11.551.500,00)	94,31	
2.08	2.08.2.13.0.00.01.0000	2.08.01.2.05.0010	5.1	BELANJA OPERASI	203.325.000,00	191.773.500,00	(11.551.500,00)	94,31	
2.08	2.08.2.13.0.00.01.0000	2.08.01.2.05.0010	5.1.02	Belanja Barang dan Jasa	203.325.000,00	191.773.500,00	(11.551.500,00)	94,31	
2.08	2.08.2.13.0.00.01.0000	2.08.01.2.06		ADMINISTRASI UMUM PERANGKAT DAERAH	707.924.303,30	685.855.517,00	(22.068.786,30)	96,88	
2.08	2.08.2.13.0.00.01.0000	2.08.01.2.06.0001		PENYEDIAAN KOMPONEN INSTALASI LISTRIK/PENERANGAN BANGUNAN KANTOR	6.999.950,00	6.996.000,00	(3.950,00)	99,94	
2.08	2.08.2.13.0.00.01.0000	2.08.01.2.06.0001	5.1	BELANJA OPERASI	6.999.950,00	6.996.000,00	(3.950,00)	99,94	
2.08	2.08.2.13.0.00.01.0000	2.08.01.2.06.0001	5.1.02	Belanja Barang dan Jasa	6.999.950,00	6.996.000,00	(3.950,00)	99,94	
2.08	2.08.2.13.0.00.01.0000	2.08.01.2.06.0002		PENYEDIAAN PERALATAN DAN PERLENGKAPAN KANTOR	167.499.356,00	159.790.500,00	(7.708.856,00)	95,39	
2.08	2.08.2.13.0.00.01.0000	2.08.01.2.06.0002	5.1	BELANJA OPERASI	167.499.356,00	159.790.500,00	(7.708.856,00)	95,39	
2.08	2.08.2.13.0.00.01.0000	2.08.01.2.06.0002	5.1.02	Belanja Barang dan Jasa	167.499.356,00	159.790.500,00	(7.708.856,00)	95,39	
2.08	2.08.2.13.0.00.01.0000	2.08.01.2.06.0003		PENYEDIAAN PERALATAN RUMAH TANGGA	37.621.250,00	36.858.941,00	(762.309,00)	97,97	
2.08	2.08.2.13.0.00.01.0000	2.08.01.2.06.0003	5.1	BELANJA OPERASI	37.621.250,00	36.858.941,00	(762.309,00)	97,97	
2.08	2.08.2.13.0.00.01.0000	2.08.01.2.06.0003	5.1.02	Belanja Barang dan Jasa	37.621.250,00	36.858.941,00	(762.309,00)	97,97	
2.08	2.08.2.13.0.00.01.0000	2.08.01.2.06.0004		PENYEDIAAN BAHAN LOGISTIK KANTOR	50.783.360,00	44.929.210,00	(5.854.150,00)	88,47	
2.08	2.08.2.13.0.00.01.0000	2.08.01.2.06.0004	5.1	BELANJA OPERASI	50.783.360,00	44.929.210,00	(5.854.150,00)	88,47	
2.08	2.08.2.13.0.00.01.0000	2.08.01.2.06.0004	5.1.02	Belanja Barang dan Jasa	50.783.360,00	44.929.210,00	(5.854.150,00)	88,47	
2.08	2.08.2.13.0.00.01.0000	2.08.01.2.06.0005		PENYEDIAAN BARANG CETAKAN DAN PENGGANDAAN	15.270.000,00	15.238.600,00	(31.400,00)	99,79	
2.08	2.08.2.13.0.00.01.0000	2.08.01.2.06.0005	5.1	BELANJA OPERASI	15.270.000,00	15.238.600,00	(31.400,00)	99,79	
2.08	2.08.2.13.0.00.01.0000	2.08.01.2.06.0005	5.1.02	Belanja Barang dan Jasa	15.270.000,00	15.238.600,00	(31.400,00)	99,79	
2.08	2.08.2.13.0.00.01.0000	2.08.01.2.06.0008		FASILITASI KUNJUNGAN TAMU	24.000.000,00	22.747.100,00	(1.252.900,00)	94,77	
2.08	2.08.2.13.0.00.01.0000	2.08.01.2.06.0008	5.1	BELANJA OPERASI	24.000.000,00	22.747.100,00	(1.252.900,00)	94,77	
2.08	2.08.2.13.0.00.01.0000	2.08.01.2.06.0008	5.1.02	Belanja Barang dan Jasa	24.000.000,00	22.747.100,00	(1.252.900,00)	94,77	
2.08	2.08.2.13.0.00.01.0000	2.08.01.2.06.0009		PENYELENGGARAAN RAPAT KOORDINASI DAN KONSULTASI SKPD	173.214.227,30	169.864.016,00	(3.350.211,30)	98,06	
2.08	2.08.2.13.0.00.01.0000	2.08.01.2.06.0009	5.1	BELANJA OPERASI	173.214.227,30	169.864.016,00	(3.350.211,30)	98,06	

KODE REKENING				URAIAN	JUMLAH (Rp)		BERTAMBAH / (BERKURANG)		DASAR HUKUM
					ANGGARAN SETELAH PERUBAHAN	REALISASI	(Rp)	(%)	
2.08	2.08.2.13.0.00.01.0000	2.08.01.2.06.0009	5.1.02	Belanja Barang dan Jasa	173.214.227,30	169.864.016,00	(3.350.211,30)	98,06	
2.08	2.08.2.13.0.00.01.0000	2.08.01.2.06.0011		DUKUNGAN PELAKSANAAN SISTEM PEMERINTAHAN BERBASIS ELEKTRONIK PADA SKPD	232.536.160,00	229.431.150,00	(3.105.010,00)	98,66	
2.08	2.08.2.13.0.00.01.0000	2.08.01.2.06.0011	5.1	BELANJA OPERASI	93.995.000,00	93.606.000,00	(389.000,00)	99,58	
2.08	2.08.2.13.0.00.01.0000	2.08.01.2.06.0011	5.1.02	Belanja Barang dan Jasa	93.995.000,00	93.606.000,00	(389.000,00)	99,58	
2.08	2.08.2.13.0.00.01.0000	2.08.01.2.06.0011	5.2	BELANJA MODAL	138.541.160,00	135.825.150,00	(2.716.010,00)	98,03	
2.08	2.08.2.13.0.00.01.0000	2.08.01.2.06.0011	5.2.02	Belanja Modal Peralatan dan Mesin	138.541.160,00	135.825.150,00	(2.716.010,00)	98,03	
2.08	2.08.2.13.0.00.01.0000	2.08.01.2.07		PENGADAAN BARANG MILIK DAERAH PENUNJANG URUSAN PEMERINTAH DAERAH	133.872.090,00	129.481.500,00	(4.390.590,00)	96,72	
2.08	2.08.2.13.0.00.01.0000	2.08.01.2.07.0005		PENGADAAN MEBEL	39.104.000,00	38.850.000,00	(254.000,00)	99,35	
2.08	2.08.2.13.0.00.01.0000	2.08.01.2.07.0005	5.2	BELANJA MODAL	39.104.000,00	38.850.000,00	(254.000,00)	99,35	
2.08	2.08.2.13.0.00.01.0000	2.08.01.2.07.0005	5.2.02	Belanja Modal Peralatan dan Mesin	39.104.000,00	38.850.000,00	(254.000,00)	99,35	
2.08	2.08.2.13.0.00.01.0000	2.08.01.2.07.0006		PENGADAAN PERALATAN DAN MESIN LAINNYA	72.659.770,00	69.930.000,00	(2.729.770,00)	96,24	
2.08	2.08.2.13.0.00.01.0000	2.08.01.2.07.0006	5.2	BELANJA MODAL	72.659.770,00	69.930.000,00	(2.729.770,00)	96,24	
2.08	2.08.2.13.0.00.01.0000	2.08.01.2.07.0006	5.2.02	Belanja Modal Peralatan dan Mesin	72.659.770,00	69.930.000,00	(2.729.770,00)	96,24	
2.08	2.08.2.13.0.00.01.0000	2.08.01.2.07.0010		PENGADAAN SARANA DAN PRASARANA GEDUNG KANTOR ATAU BANGUNAN LAINNYA	22.108.320,00	20.701.500,00	(1.406.820,00)	93,63	
2.08	2.08.2.13.0.00.01.0000	2.08.01.2.07.0010	5.2	BELANJA MODAL	22.108.320,00	20.701.500,00	(1.406.820,00)	93,63	
2.08	2.08.2.13.0.00.01.0000	2.08.01.2.07.0010	5.2.02	Belanja Modal Peralatan dan Mesin	22.108.320,00	20.701.500,00	(1.406.820,00)	93,63	
2.08	2.08.2.13.0.00.01.0000	2.08.01.2.08		PENYEDIAAN JASA PENUNJANG URUSAN PEMERINTAHAN DAERAH	1.172.571.070,00	1.090.858.931,00	(81.712.139,00)	93,03	
2.08	2.08.2.13.0.00.01.0000	2.08.01.2.08.0002		PENYEDIAAN JASA KOMUNIKASI, SUMBER DAYA AIR DAN LISTRIK	207.732.000,00	159.705.265,00	(48.026.735,00)	76,88	
2.08	2.08.2.13.0.00.01.0000	2.08.01.2.08.0002	5.1	BELANJA OPERASI	207.732.000,00	159.705.265,00	(48.026.735,00)	76,88	
2.08	2.08.2.13.0.00.01.0000	2.08.01.2.08.0002	5.1.02	Belanja Barang dan Jasa	207.732.000,00	159.705.265,00	(48.026.735,00)	76,88	
2.08	2.08.2.13.0.00.01.0000	2.08.01.2.08.0004		PENYEDIAAN JASA PELAYANAN UMUM KANTOR	964.839.070,00	931.153.666,00	(33.685.404,00)	96,50	
2.08	2.08.2.13.0.00.01.0000	2.08.01.2.08.0004	5.1	BELANJA OPERASI	964.839.070,00	931.153.666,00	(33.685.404,00)	96,50	
2.08	2.08.2.13.0.00.01.0000	2.08.01.2.08.0004	5.1.02	Belanja Barang dan Jasa	964.839.070,00	931.153.666,00	(33.685.404,00)	96,50	
2.08	2.08.2.13.0.00.01.0000	2.08.01.2.09		PEMELIHARAAN BARANG MILIK DAERAH PENUNJANG URUSAN PEMERINTAHAN DAERAH	817.548.512,00	775.395.745,00	(42.152.767,00)	94,84	
2.08	2.08.2.13.0.00.01.0000	2.08.01.2.09.0001		PENYEDIAAN JASA PEMELIHARAAN, BIAYA PEMELIHARAAN, DAN PAJAK KENDARAAN PERORANGAN DINAS ATAU KENDARAAN DINAS JABATAN	39.910.050,00	38.694.246,00	(1.215.804,00)	96,95	
2.08	2.08.2.13.0.00.01.0000	2.08.01.2.09.0001	5.1	BELANJA OPERASI	39.910.050,00	38.694.246,00	(1.215.804,00)	96,95	
2.08	2.08.2.13.0.00.01.0000	2.08.01.2.09.0001	5.1.02	Belanja Barang dan Jasa	39.910.050,00	38.694.246,00	(1.215.804,00)	96,95	
2.08	2.08.2.13.0.00.01.0000	2.08.01.2.09.0002		PENYEDIAAN JASA PEMELIHARAAN, BIAYA PEMELIHARAAN, PAJAK DAN PERIZINAN KENDARAAN DINAS OPERASIONAL ATAU LAPANGAN	377.412.210,00	338.542.152,00	(38.870.058,00)	89,70	
2.08	2.08.2.13.0.00.01.0000	2.08.01.2.09.0002	5.1	BELANJA OPERASI	377.412.210,00	338.542.152,00	(38.870.058,00)	89,70	
2.08	2.08.2.13.0.00.01.0000	2.08.01.2.09.0002	5.1.02	Belanja Barang dan Jasa	377.412.210,00	338.542.152,00	(38.870.058,00)	89,70	
2.08	2.08.2.13.0.00.01.0000	2.08.01.2.09.0006		PEMELIHARAAN PERALATAN DAN MESIN LAINNYA	46.810.821,00	45.768.900,00	(1.041.921,00)	97,77	
2.08	2.08.2.13.0.00.01.0000	2.08.01.2.09.0006	5.1	BELANJA OPERASI	46.810.821,00	45.768.900,00	(1.041.921,00)	97,77	
2.08	2.08.2.13.0.00.01.0000	2.08.01.2.09.0006	5.1.02	Belanja Barang dan Jasa	46.810.821,00	45.768.900,00	(1.041.921,00)	97,77	
2.08	2.08.2.13.0.00.01.0000	2.08.01.2.09.0009		PEMELIHARAAN/REHABILITASI GEDUNG KANTOR DAN BANGUNAN LAINNYA	288.392.000,00	288.264.247,00	(127.753,00)	99,95	
2.08	2.08.2.13.0.00.01.0000	2.08.01.2.09.0009	5.1	BELANJA OPERASI	288.392.000,00	288.264.247,00	(127.753,00)	99,95	
2.08	2.08.2.13.0.00.01.0000	2.08.01.2.09.0009	5.1.02	Belanja Barang dan Jasa	288.392.000,00	288.264.247,00	(127.753,00)	99,95	
2.08	2.08.2.13.0.00.01.0000	2.08.01.2.09.0010		PEMELIHARAAN/REHABILITASI SARANA DAN PRASARANA GEDUNG KANTOR ATAU BANGUNAN LAINNYA	65.023.431,00	64.126.200,00	(897.231,00)	98,62	
2.08	2.08.2.13.0.00.01.0000	2.08.01.2.09.0010	5.1	BELANJA OPERASI	65.023.431,00	64.126.200,00	(897.231,00)	98,62	
2.08	2.08.2.13.0.00.01.0000	2.08.01.2.09.0010	5.1.02	Belanja Barang dan Jasa	65.023.431,00	64.126.200,00	(897.231,00)	98,62	
2.08	2.08.2.13.0.00.01.0000	2.08.02		PROGRAM PENGARUSUTAMAAN GENDER DAN PEMBERDAYAAN PEREMPUAN	764.036.727,00	663.307.672,00	(100.729.055,00)	86,81	
2.08	2.08.2.13.0.00.01.0000	2.08.02.2.01		PELEMBAGAAN PENGARUSUTAMAAN GENDER (PUG) PADA LEMBAGA PEMERINTAH KEWENANGAN KABUPATEN/KOTA	113.755.271,00	78.967.500,00	(34.787.771,00)	69,41	
2.08	2.08.2.13.0.00.01.0000	2.08.02.2.01.0001		KOORDINASI DAN SINKRONISASI PERUMUSAN KEBIJAKAN PELAKSANAAN PUG	58.390.400,00	46.630.100,00	(11.760.300,00)	79,85	
2.08	2.08.2.13.0.00.01.0000	2.08.02.2.01.0001	5.1	BELANJA OPERASI	58.390.400,00	46.630.100,00	(11.760.300,00)	79,85	

KODE REKENING				URAIAN	JUMLAH (Rp)		BERTAMBAH / (BERKURANG)		DASAR HUKUM
					ANGGARAN SETELAH PERUBAHAN	REALISASI	(Rp)	(%)	
2.08	2.08.2.13.0.00.01.0000	2.08.02.2.01.0001	5.1.02	Belanja Barang dan Jasa	58.390.400,00	46.630.100,00	(11.760.300,00)	79,85	
2.08	2.08.2.13.0.00.01.0000	2.08.02.2.01.0002		KOORDINASI DAN SINKRONISASI PELAKSANAAN PUG KEWENANGAN KABUPATEN/KOTA	55.364.871,00	32.337.400,00	(23.027.471,00)	58,40	
2.08	2.08.2.13.0.00.01.0000	2.08.02.2.01.0002	5.1	BELANJA OPERASI	55.364.871,00	32.337.400,00	(23.027.471,00)	58,40	
2.08	2.08.2.13.0.00.01.0000	2.08.02.2.01.0002	5.1.02	Belanja Barang dan Jasa	55.364.871,00	32.337.400,00	(23.027.471,00)	58,40	
2.08	2.08.2.13.0.00.01.0000	2.08.02.2.02		PEMBERDAYAAN PEREMPUAN BIDANG POLITIK, HUKUM, SOSIAL, DAN EKONOMI PADA ORGANISASI KEMASYARAKATAN KEWENANGAN KABUPATEN/KOTA	102.500.000,00	92.691.600,00	(9.808.400,00)	90,43	
2.08	2.08.2.13.0.00.01.0000	2.08.02.2.02.0001		SOSIALISASI PENINGKATAN PARTISIPASI PEREMPUAN DI BIDANG POLITIK, HUKUM, SOSIAL DAN EKONOMI	102.500.000,00	92.691.600,00	(9.808.400,00)	90,43	
2.08	2.08.2.13.0.00.01.0000	2.08.02.2.02.0001	5.1	BELANJA OPERASI	102.500.000,00	92.691.600,00	(9.808.400,00)	90,43	
2.08	2.08.2.13.0.00.01.0000	2.08.02.2.02.0001	5.1.02	Belanja Barang dan Jasa	102.500.000,00	92.691.600,00	(9.808.400,00)	90,43	
2.08	2.08.2.13.0.00.01.0000	2.08.02.2.03		PENGUATAN DAN PENGEMBANGAN LEMBAGA PENYEDIA LAYANAN PEMBERDAYAAN PEREMPUAN KEWENANGAN KABUPATEN/KOTA	547.781.456,00	491.648.572,00	(56.132.884,00)	89,75	
2.08	2.08.2.13.0.00.01.0000	2.08.02.2.03.0001		ADVOKASI KEBIJAKAN DAN PENDAMPINGAN KEPADA LEMBAGA PENYEDIA LAYANAN PEMBERDAYAAN PEREMPUAN KEWENANGAN KABUPATEN/KOTA	301.390.486,00	257.917.700,00	(43.472.786,00)	85,57	
2.08	2.08.2.13.0.00.01.0000	2.08.02.2.03.0001	5.1	BELANJA OPERASI	301.390.486,00	257.917.700,00	(43.472.786,00)	85,57	
2.08	2.08.2.13.0.00.01.0000	2.08.02.2.03.0001	5.1.02	Belanja Barang dan Jasa	301.390.486,00	257.917.700,00	(43.472.786,00)	85,57	
2.08	2.08.2.13.0.00.01.0000	2.08.02.2.03.0003		PENGEMBANGAN KOMUNIKASI, INFORMASI DAN EDUKASI (KIE) PEMBERDAYAAN PEREMPUAN KEWENANGAN KABUPATEN/KOTA	246.390.970,00	233.730.872,00	(12.660.098,00)	94,86	
2.08	2.08.2.13.0.00.01.0000	2.08.02.2.03.0003	5.1	BELANJA OPERASI	246.390.970,00	233.730.872,00	(12.660.098,00)	94,86	
2.08	2.08.2.13.0.00.01.0000	2.08.02.2.03.0003	5.1.02	Belanja Barang dan Jasa	246.390.970,00	233.730.872,00	(12.660.098,00)	94,86	
2.08	2.08.2.13.0.00.01.0000	2.08.03		PROGRAM PERLINDUNGAN PEREMPUAN	874.861.477,00	721.221.441,00	(153.640.036,00)	82,43	
2.08	2.08.2.13.0.00.01.0000	2.08.03.2.01		PENCEGAHAN KEKERASAN TERHADAP PEREMPUAN LINGKUP DAERAH KABUPATEN/KOTA	224.214.117,00	220.202.300,00	(4.011.817,00)	98,21	
2.08	2.08.2.13.0.00.01.0000	2.08.03.2.01.0001		KOORDINASI DAN SINKRONISASI PELAKSANAAN KEBIJAKAN, PROGRAM DAN KEGIATAN PENCEGAHAN KEKERASAN TERHADAP PEREMPUAN LINGKUP DAERAH KABUPATEN/KOTA	224.214.117,00	220.202.300,00	(4.011.817,00)	98,21	
2.08	2.08.2.13.0.00.01.0000	2.08.03.2.01.0001	5.1	BELANJA OPERASI	224.214.117,00	220.202.300,00	(4.011.817,00)	98,21	
2.08	2.08.2.13.0.00.01.0000	2.08.03.2.01.0001	5.1.02	Belanja Barang dan Jasa	224.214.117,00	220.202.300,00	(4.011.817,00)	98,21	
2.08	2.08.2.13.0.00.01.0000	2.08.03.2.02		PENYEDIAAN LAYANAN RUJUKAN LANJUTAN BAGI PEREMPUAN KORBAN KEKERASAN YANG MEMERLUKAN KOORDINASI KEWENANGAN KABUPATEN/KOTA	426.791.750,00	324.424.891,00	(102.366.859,00)	76,01	
2.08	2.08.2.13.0.00.01.0000	2.08.03.2.02.0001		PENYEDIAAN LAYANAN PENGADUAN MASYARAKAT BAGI PEREMPUAN KORBAN KEKERASAN KEWENANGAN KABUPATEN/KOTA	283.371.750,00	226.626.393,00	(56.745.357,00)	79,97	
2.08	2.08.2.13.0.00.01.0000	2.08.03.2.02.0001	5.1	BELANJA OPERASI	283.371.750,00	226.626.393,00	(56.745.357,00)	79,97	
2.08	2.08.2.13.0.00.01.0000	2.08.03.2.02.0001	5.1.02	Belanja Barang dan Jasa	283.371.750,00	226.626.393,00	(56.745.357,00)	79,97	
2.08	2.08.2.13.0.00.01.0000	2.08.03.2.02.0002		KOORDINASI DAN SINKRONISASI PELAKSANAAN PENYEDIAAN LAYANAN RUJUKAN LANJUTAN BAGI PEREMPUAN KORBAN KEKERASAN KEWENANGAN KABUPATEN/KOTA	143.420.000,00	97.798.498,00	(45.621.502,00)	68,19	
2.08	2.08.2.13.0.00.01.0000	2.08.03.2.02.0002	5.1	BELANJA OPERASI	143.420.000,00	97.798.498,00	(45.621.502,00)	68,19	
2.08	2.08.2.13.0.00.01.0000	2.08.03.2.02.0002	5.1.02	Belanja Barang dan Jasa	143.420.000,00	97.798.498,00	(45.621.502,00)	68,19	
2.08	2.08.2.13.0.00.01.0000	2.08.03.2.03		PENGUATAN DAN PENGEMBANGAN LEMBAGA PENYEDIA LAYANAN PERLINDUNGAN PEREMPUAN TINGKAT DAERAH KABUPATEN/KOTA	223.855.610,00	176.594.250,00	(47.261.360,00)	78,88	
2.08	2.08.2.13.0.00.01.0000	2.08.03.2.03.0001		ADVOKASI KEBIJAKAN DAN PENDAMPINGAN PENYEDIAAN SARANA PRASARANA LAYANAN BAGI PEREMPUAN KORBAN KEKERASAN KEWENANGAN KABUPATEN/KOTA	53.200.750,00	34.535.000,00	(18.665.750,00)	64,91	
2.08	2.08.2.13.0.00.01.0000	2.08.03.2.03.0001	5.1	BELANJA OPERASI	53.200.750,00	34.535.000,00	(18.665.750,00)	64,91	
2.08	2.08.2.13.0.00.01.0000	2.08.03.2.03.0001	5.1.02	Belanja Barang dan Jasa	53.200.750,00	34.535.000,00	(18.665.750,00)	64,91	
2.08	2.08.2.13.0.00.01.0000	2.08.03.2.03.0002		PENINGKATAN KAPASITAS SUMBER DAYA LEMBAGA PENYEDIA LAYANAN PENANGANAN BAGI PEREMPUAN KORBAN KEKERASAN KEWENANGAN KABUPATEN/KOTA	44.000.000,00	33.651.250,00	(10.348.750,00)	76,48	
2.08	2.08.2.13.0.00.01.0000	2.08.03.2.03.0002	5.1	BELANJA OPERASI	44.000.000,00	33.651.250,00	(10.348.750,00)	76,48	
2.08	2.08.2.13.0.00.01.0000	2.08.03.2.03.0002	5.1.02	Belanja Barang dan Jasa	44.000.000,00	33.651.250,00	(10.348.750,00)	76,48	
2.08	2.08.2.13.0.00.01.0000	2.08.03.2.03.0003		PENYEDIAAN KEBUTUHAN SPESIFIK BAGI PEREMPUAN DALAM SITUASI DARURAT DAN KONDISI KHUSUS KEWENANGAN KABUPATEN/KOTA	125.365.260,00	107.133.000,00	(18.232.260,00)	85,45	
2.08	2.08.2.13.0.00.01.0000	2.08.03.2.03.0003	5.1	BELANJA OPERASI	125.365.260,00	107.133.000,00	(18.232.260,00)	85,45	
2.08	2.08.2.13.0.00.01.0000	2.08.03.2.03.0003	5.1.02	Belanja Barang dan Jasa	125.365.260,00	107.133.000,00	(18.232.260,00)	85,45	
2.08	2.08.2.13.0.00.01.0000	2.08.03.2.03.0004		PENGUATAN JEJARING ANTAR LEMBAGA PENYEDIA LAYANAN PERLINDUNGAN PEREMPUAN KEWENANGAN KABUPATEN/KOTA	1.289.600,00	1.275.000,00	(14.600,00)	98,86	
2.08	2.08.2.13.0.00.01.0000	2.08.03.2.03.0004	5.1	BELANJA OPERASI	1.289.600,00	1.275.000,00	(14.600,00)	98,86	
2.08	2.08.2.13.0.00.01.0000	2.08.03.2.03.0004	5.1.02	Belanja Barang dan Jasa	1.289.600,00	1.275.000,00	(14.600,00)	98,86	
2.08	2.08.2.13.0.00.01.0000	2.08.04		PROGRAM PENINGKATAN KUALITAS KELUARGA	1.314.719.130,00	1.094.269.425,00	(220.449.705,00)	83,23	

KODE REKENING				URAIAN	JUMLAH (Rp)		BERTAMBAH / (BERKURANG)		DASAR HUKUM
					ANGGARAN SETELAH PERUBAHAN	REALISASI	(Rp)	(%)	
2.08	2.08.2.13.0.00.01.0000	2.08.04.2.01		PENINGKATAN KUALITAS KELUARGA DALAM MEWUJUDKAN KESETARAAN GENDER (KG) DAN HAK ANAK TINGKAT DAERAH KABUPATEN/KOTA	1.193.100.880,00	984.758.825,00	(208.342.055,00)	82,53	
2.08	2.08.2.13.0.00.01.0000	2.08.04.2.01.0001		ADVOKASI KEBIJAKAN DAN PENDAMPINGAN UNTUK MEWUJUDKAN KG DAN PERLINDUNGAN ANAK KEWENANGAN KABUPATEN/KOTA	1.132.600.000,00	924.852.725,00	(207.747.275,00)	81,65	
2.08	2.08.2.13.0.00.01.0000	2.08.04.2.01.0001	5.1	BELANJA OPERASI	1.132.600.000,00	924.852.725,00	(207.747.275,00)	81,65	
2.08	2.08.2.13.0.00.01.0000	2.08.04.2.01.0001	5.1.02	Belanja Barang dan Jasa	1.132.600.000,00	924.852.725,00	(207.747.275,00)	81,65	
2.08	2.08.2.13.0.00.01.0000	2.08.04.2.01.0002		PELAKSANAAN KOMUNIKASI, INFORMASI DAN EDUKASI KG DAN PERLINDUNGAN ANAK BAGI KELUARGA KEWENANGAN KABUPATEN/KOTA	33.605.870,00	33.212.100,00	(393.770,00)	98,82	
2.08	2.08.2.13.0.00.01.0000	2.08.04.2.01.0002	5.1	BELANJA OPERASI	33.605.870,00	33.212.100,00	(393.770,00)	98,82	
2.08	2.08.2.13.0.00.01.0000	2.08.04.2.01.0002	5.1.02	Belanja Barang dan Jasa	33.605.870,00	33.212.100,00	(393.770,00)	98,82	
2.08	2.08.2.13.0.00.01.0000	2.08.04.2.01.0003		PENGEMBANGAN KEGIATAN MASYARAKAT UNTUK PENINGKATAN KUALITAS KELUARGA KEWENANGAN KABUPATEN/KOTA	26.895.010,00	26.694.000,00	(201.010,00)	99,25	
2.08	2.08.2.13.0.00.01.0000	2.08.04.2.01.0003	5.1	BELANJA OPERASI	26.895.010,00	26.694.000,00	(201.010,00)	99,25	
2.08	2.08.2.13.0.00.01.0000	2.08.04.2.01.0003	5.1.02	Belanja Barang dan Jasa	26.895.010,00	26.694.000,00	(201.010,00)	99,25	
2.08	2.08.2.13.0.00.01.0000	2.08.04.2.02		PENGUATAN DAN PENGEMBANGAN LEMBAGA PENYEDIA LAYANAN PENINGKATAN KUALITAS KELUARGA DALAM MEWUJUDKAN KG DAN HAK ANAK YANG WILAYAH KERJANYA DALAM DAERAH KABUPATEN/KOTA	121.618.250,00	109.510.600,00	(12.107.650,00)	90,04	
2.08	2.08.2.13.0.00.01.0000	2.08.04.2.02.0001		ADVOKASI KEBIJAKAN DAN PENDAMPINGAN PENGEMBANGAN LEMBAGA PENYEDIA LAYANAN PENINGKATAN KUALITAS KELUARGA TINGKAT DAERAH KABUPATEN/KOTA	121.618.250,00	109.510.600,00	(12.107.650,00)	90,04	
2.08	2.08.2.13.0.00.01.0000	2.08.04.2.02.0001	5.1	BELANJA OPERASI	121.618.250,00	109.510.600,00	(12.107.650,00)	90,04	
2.08	2.08.2.13.0.00.01.0000	2.08.04.2.02.0001	5.1.02	Belanja Barang dan Jasa	121.618.250,00	109.510.600,00	(12.107.650,00)	90,04	
2.08	2.08.2.13.0.00.01.0000	2.08.05		PROGRAM PENGELOLAAN SISTEM DATA GENDER DAN ANAK	209.769.098,00	196.218.000,00	(13.551.098,00)	93,53	
2.08	2.08.2.13.0.00.01.0000	2.08.05.2.01		PENGUMPULAN, PENGOLAHAN ANALISIS DAN PENYAJIAN DATA GENDER DAN ANAK DALAM KELEMBAGAAN DATA DI TINGKAT DAERAH KABUPATEN/KOTA	209.769.098,00	196.218.000,00	(13.551.098,00)	93,53	
2.08	2.08.2.13.0.00.01.0000	2.08.05.2.01.0001		PENYEDIAAN DATA GENDER DAN ANAK DI KEWENANGAN KABUPATEN/KOTA	75.671.500,00	74.862.500,00	(809.000,00)	98,93	
2.08	2.08.2.13.0.00.01.0000	2.08.05.2.01.0001	5.1	BELANJA OPERASI	75.671.500,00	74.862.500,00	(809.000,00)	98,93	
2.08	2.08.2.13.0.00.01.0000	2.08.05.2.01.0001	5.1.02	Belanja Barang dan Jasa	75.671.500,00	74.862.500,00	(809.000,00)	98,93	
2.08	2.08.2.13.0.00.01.0000	2.08.05.2.01.0002		PENYAJIAN DAN PEMANFAATAN DATA GENDER DAN ANAK DALAM KELEMBAGAAN DATA DI KEWENANGAN KABUPATEN/KOTA	134.097.598,00	121.355.500,00	(12.742.098,00)	90,49	
2.08	2.08.2.13.0.00.01.0000	2.08.05.2.01.0002	5.1	BELANJA OPERASI	134.097.598,00	121.355.500,00	(12.742.098,00)	90,49	
2.08	2.08.2.13.0.00.01.0000	2.08.05.2.01.0002	5.1.02	Belanja Barang dan Jasa	134.097.598,00	121.355.500,00	(12.742.098,00)	90,49	
2.08	2.08.2.13.0.00.01.0000	2.08.06		PROGRAM PEMENUHAN HAK ANAK (PHA)	1.264.596.873,00	1.223.250.797,00	(41.346.076,00)	96,73	
2.08	2.08.2.13.0.00.01.0000	2.08.06.2.01		PELEMBAGAAN PHA PADA LEMBAGA PEMERINTAH, NONPEMERINTAH, DAN DUNIA USAHA KEWENANGAN KABUPATEN/KOTA	817.729.643,00	801.646.950,00	(16.082.693,00)	98,03	
2.08	2.08.2.13.0.00.01.0000	2.08.06.2.01.0001		ADVOKASI KEBIJAKAN DAN PENDAMPINGAN PEMENUHAN HAK ANAK PADA LEMBAGA PEMERINTAH, NON PEMERINTAH, MEDIA DAN DUNIA USAHA KEWENANGAN KABUPATEN/KOTA	6.000.000,00	5.249.600,00	(750.400,00)	87,49	
2.08	2.08.2.13.0.00.01.0000	2.08.06.2.01.0001	5.1	BELANJA OPERASI	6.000.000,00	5.249.600,00	(750.400,00)	87,49	
2.08	2.08.2.13.0.00.01.0000	2.08.06.2.01.0001	5.1.02	Belanja Barang dan Jasa	6.000.000,00	5.249.600,00	(750.400,00)	87,49	
2.08	2.08.2.13.0.00.01.0000	2.08.06.2.01.0002		KOORDINASI DAN SINKRONISASI PELEMBAGAAN PEMENUHAN HAK ANAK KEWENANGAN KABUPATEN/KOTA	811.729.643,00	796.397.350,00	(15.332.293,00)	98,11	
2.08	2.08.2.13.0.00.01.0000	2.08.06.2.01.0002	5.1	BELANJA OPERASI	811.729.643,00	796.397.350,00	(15.332.293,00)	98,11	
2.08	2.08.2.13.0.00.01.0000	2.08.06.2.01.0002	5.1.02	Belanja Barang dan Jasa	811.729.643,00	796.397.350,00	(15.332.293,00)	98,11	
2.08	2.08.2.13.0.00.01.0000	2.08.06.2.02		PENGUATAN DAN PENGEMBANGAN LEMBAGA PENYEDIA LAYANAN PENINGKATAN KUALITAS HIDUP ANAK KEWENANGAN KABUPATEN/KOTA	446.867.230,00	421.603.847,00	(25.263.383,00)	94,34	
2.08	2.08.2.13.0.00.01.0000	2.08.06.2.02.0001		PENYEDIAAN LAYANAN PENINGKATAN KUALITAS HIDUP ANAK KEWENANGAN KABUPATEN/KOTA	220.584.040,00	204.271.350,00	(16.312.690,00)	92,60	
2.08	2.08.2.13.0.00.01.0000	2.08.06.2.02.0001	5.1	BELANJA OPERASI	220.584.040,00	204.271.350,00	(16.312.690,00)	92,60	
2.08	2.08.2.13.0.00.01.0000	2.08.06.2.02.0001	5.1.02	Belanja Barang dan Jasa	220.584.040,00	204.271.350,00	(16.312.690,00)	92,60	
2.08	2.08.2.13.0.00.01.0000	2.08.06.2.02.0002		KOORDINASI DAN SINKRONISASI PELAKSANAAN PENDAMPINGAN PENINGKATAN KUALITAS HIDUP ANAK TINGKAT DAERAH KABUPATEN/KOTA	60.247.790,00	58.770.000,00	(1.477.790,00)	97,54	
2.08	2.08.2.13.0.00.01.0000	2.08.06.2.02.0002	5.1	BELANJA OPERASI	60.247.790,00	58.770.000,00	(1.477.790,00)	97,54	
2.08	2.08.2.13.0.00.01.0000	2.08.06.2.02.0002	5.1.02	Belanja Barang dan Jasa	60.247.790,00	58.770.000,00	(1.477.790,00)	97,54	
2.08	2.08.2.13.0.00.01.0000	2.08.06.2.02.0003		PENGEMBANGAN KOMUNIKASI, INFORMASI DAN EDUKASI PEMENUHAN HAK ANAK BAGI LEMBAGA PENYEDIA LAYANAN PENINGKATAN KUALITAS HIDUP ANAK TINGKAT DAERAH KABUPATEN/KOTA	117.847.460,00	112.773.497,00	(5.073.963,00)	95,69	
2.08	2.08.2.13.0.00.01.0000	2.08.06.2.02.0003	5.1	BELANJA OPERASI	117.847.460,00	112.773.497,00	(5.073.963,00)	95,69	
2.08	2.08.2.13.0.00.01.0000	2.08.06.2.02.0003	5.1.02	Belanja Barang dan Jasa	117.847.460,00	112.773.497,00	(5.073.963,00)	95,69	
2.08	2.08.2.13.0.00.01.0000	2.08.06.2.02.0004		PENGUATAN JEJARING ANTAR LEMBAGA PENYEDIA LAYANAN PENINGKATAN KUALITAS HIDUP ANAK TINGKAT DAERAH KABUPATEN/KOTA	48.187.940,00	45.789.000,00	(2.398.940,00)	95,02	

KODE REKENING				URAIAN	JUMLAH (Rp)		BERTAMBAH / (BERKURANG)		DASAR HUKUM
					ANGGARAN SETELAH PERUBAHAN	REALISASI	(Rp)	(%)	
2.08	2.08.2.13.0.00.01.0000	2.08.06.2.02.0004	5.1	BELANJA OPERASI	48.187.940,00	45.789.000,00	(2.398.940,00)	95,02	
2.08	2.08.2.13.0.00.01.0000	2.08.06.2.02.0004	5.1.02	Belanja Barang dan Jasa	48.187.940,00	45.789.000,00	(2.398.940,00)	95,02	
2.08	2.08.2.13.0.00.01.0000	2.08.07		PROGRAM PERLINDUNGAN KHUSUS ANAK	261.906.421,00	226.647.102,00	(35.259.319,00)	86,53	
2.08	2.08.2.13.0.00.01.0000	2.08.07.2.01		PENCEGAHAN KEKERASAN TERHADAP ANAK YANG MELIBATKAN PARA PIHAK LINGKUP DAERAH KABUPATEN/KOTA	150.166.421,00	147.315.000,00	(2.851.421,00)	98,10	
2.08	2.08.2.13.0.00.01.0000	2.08.07.2.01.0004		ADVOKASI DAN PENDAMPINGAN PERANGKAT DAERAH DALAM PELAKSANAAN KEBIJAKAN /PROGRAM/ KEGIATAN PENCEGAHAN KTA	45.700.000,00	43.988.000,00	(1.712.000,00)	96,25	
2.08	2.08.2.13.0.00.01.0000	2.08.07.2.01.0004	5.1	BELANJA OPERASI	45.700.000,00	43.988.000,00	(1.712.000,00)	96,25	
2.08	2.08.2.13.0.00.01.0000	2.08.07.2.01.0004	5.1.02	Belanja Barang dan Jasa	45.700.000,00	43.988.000,00	(1.712.000,00)	96,25	
2.08	2.08.2.13.0.00.01.0000	2.08.07.2.01.0006		KOORDINASI DAN SINKRONISASI PENCEGAHAN KEKERASAN TERHADAP ANAK KEWENANGAN KABUPATEN/KOTA	104.466.421,00	103.327.000,00	(1.139.421,00)	98,90	
2.08	2.08.2.13.0.00.01.0000	2.08.07.2.01.0006	5.1	BELANJA OPERASI	104.466.421,00	103.327.000,00	(1.139.421,00)	98,90	
2.08	2.08.2.13.0.00.01.0000	2.08.07.2.01.0006	5.1.02	Belanja Barang dan Jasa	104.466.421,00	103.327.000,00	(1.139.421,00)	98,90	
2.08	2.08.2.13.0.00.01.0000	2.08.07.2.02		PENYEDIAAN LAYANAN BAGI ANAK YANG MEMERLUKAN PERLINDUNGAN KHUSUS YANG MEMERLUKAN KOORDINASI TINGKAT DAERAH KABUPATEN/KOTA	86.720.000,00	56.709.102,00	(30.010.898,00)	65,39	
2.08	2.08.2.13.0.00.01.0000	2.08.07.2.02.0007		KOORDINASI PELAKSANAAN LAYANAN AMPK	86.720.000,00	56.709.102,00	(30.010.898,00)	65,39	
2.08	2.08.2.13.0.00.01.0000	2.08.07.2.02.0007	5.1	BELANJA OPERASI	86.720.000,00	56.709.102,00	(30.010.898,00)	65,39	
2.08	2.08.2.13.0.00.01.0000	2.08.07.2.02.0007	5.1.02	Belanja Barang dan Jasa	86.720.000,00	56.709.102,00	(30.010.898,00)	65,39	
2.08	2.08.2.13.0.00.01.0000	2.08.07.2.03		PENGUATAN DAN PENGEMBANGAN LEMBAGA PENYEDIA LAYANAN BAGI ANAK YANG MEMERLUKAN PERLINDUNGAN KHUSUS TINGKAT DAERAH KABUPATEN/KOTA	25.020.000,00	22.623.000,00	(2.397.000,00)	90,41	
2.08	2.08.2.13.0.00.01.0000	2.08.07.2.03.0006		PENINGKATAN KAPASITAS SDM LEMBAGA PENYEDIA LAYANAN PERLINDUNGAN DAN PENANGANAN BAGI AMPK TINGKAT DAERAH KABUPATEN/	25.020.000,00	22.623.000,00	(2.397.000,00)	90,41	
2.08	2.08.2.13.0.00.01.0000	2.08.07.2.03.0006	5.1	BELANJA OPERASI	25.020.000,00	22.623.000,00	(2.397.000,00)	90,41	
2.08	2.08.2.13.0.00.01.0000	2.08.07.2.03.0006	5.1.02	Belanja Barang dan Jasa	25.020.000,00	22.623.000,00	(2.397.000,00)	90,41	
				JUMLAH BELANJA	18.774.880.469,34	16.866.579.882,00	(1.908.300.587,34)	89,83	
				SURPLUS / (DEFISIT)	(18.774.880.469,34)	(16.866.579.882,00)	1.908.300.587,34	89,83	
				SISA LEBIH PEMBIAYAAN ANGGARAN (SILPA)	(18.774.880.469,34)	(16.866.579.882,00)	1.908.300.587,34	89,83	

PEMERINTAH KOTA SEMARANG

RINCIAN APBD MENURUT URUSAN PEMERINTAHAN DAERAH, ORGANISASI, PROGRAM, KEGIATAN, SUB KEGIATAN, KELOMPOK, DAN JENIS PENDAPATAN, BELANJA, DAN PEMBIAYAAN

TAHUN ANGGARAN 2025

Urusan Pemerintahan : URUSAN PEMERINTAHAN WAJIB YANG TIDAK BERKAITAN DENGAN PELAYANAN DASAR
Bidang Urusan : URUSAN PEMERINTAHAN BIDANG PEMBERDAYAAN MASYARAKAT DAN DESA
Organisasi : DINAS PEMBERDAYAAN PEREMPUAN DAN PERLINDUNGAN ANAK

KODE REKENING				URAIAN	JUMLAH (Rp)		BERTAMBAH / (BERKURANG)		DASAR HUKUM
					ANGGARAN SETELAH PERUBAHAN	REALISASI	(Rp)	(%)	
2.13	2.08.2.13.0.00.01.0000		5	BELANJA DAERAH	4.263.194.753,70	3.889.565.173,00	(373.629.580,70)	91,23	
2.13	2.08.2.13.0.00.01.0000	2.13.04		PROGRAM ADMINISTRASI PEMERINTAHAN DESA	685.006.791,00	561.114.800,00	(123.891.991,00)	81,91	
2.13	2.08.2.13.0.00.01.0000	2.13.04.2.01		PEMBINAAN DAN PENGAWASAN PENYELENGGARAAN ADMINISTRASI PEMERINTAHAN DESA	685.006.791,00	561.114.800,00	(123.891.991,00)	81,91	
2.13	2.08.2.13.0.00.01.0000	2.13.04.2.01.0002		FASILITASI PENYUSUNAN PRODUK HUKUM DESA	37.650.050,00	32.280.000,00	(5.370.050,00)	85,73	
2.13	2.08.2.13.0.00.01.0000	2.13.04.2.01.0002	5.1	BELANJA OPERASI	37.650.050,00	32.280.000,00	(5.370.050,00)	85,73	
2.13	2.08.2.13.0.00.01.0000	2.13.04.2.01.0002	5.1.02	Belanja Barang dan Jasa	37.650.050,00	32.280.000,00	(5.370.050,00)	85,73	
2.13	2.08.2.13.0.00.01.0000	2.13.04.2.01.0004		FASILITASI PENGELOLAAN KEUANGAN DESA	10.669.600,00	9.385.000,00	(1.284.600,00)	87,96	
2.13	2.08.2.13.0.00.01.0000	2.13.04.2.01.0004	5.1	BELANJA OPERASI	10.669.600,00	9.385.000,00	(1.284.600,00)	87,96	
2.13	2.08.2.13.0.00.01.0000	2.13.04.2.01.0004	5.1.02	Belanja Barang dan Jasa	10.669.600,00	9.385.000,00	(1.284.600,00)	87,96	
2.13	2.08.2.13.0.00.01.0000	2.13.04.2.01.0005		PEMBINAAN PENINGKATAN KAPASITAS APARATUR PEMERINTAH DESA	32.996.191,00	32.178.200,00	(817.991,00)	97,52	
2.13	2.08.2.13.0.00.01.0000	2.13.04.2.01.0005	5.1	BELANJA OPERASI	32.996.191,00	32.178.200,00	(817.991,00)	97,52	
2.13	2.08.2.13.0.00.01.0000	2.13.04.2.01.0005	5.1.02	Belanja Barang dan Jasa	32.996.191,00	32.178.200,00	(817.991,00)	97,52	
2.13	2.08.2.13.0.00.01.0000	2.13.04.2.01.0011		FASILITASI PENYUSUNAN PROFIL DESA	20.117.430,00	20.096.500,00	(20.930,00)	99,89	
2.13	2.08.2.13.0.00.01.0000	2.13.04.2.01.0011	5.1	BELANJA OPERASI	20.117.430,00	20.096.500,00	(20.930,00)	99,89	
2.13	2.08.2.13.0.00.01.0000	2.13.04.2.01.0011	5.1.02	Belanja Barang dan Jasa	20.117.430,00	20.096.500,00	(20.930,00)	99,89	
2.13	2.08.2.13.0.00.01.0000	2.13.04.2.01.0018		FASILITASI EVALUASI PERKEMBANGAN DESA SERTA LOMBA DESA DAN KELURAHAN	583.573.520,00	467.175.100,00	(116.398.420,00)	80,05	
2.13	2.08.2.13.0.00.01.0000	2.13.04.2.01.0018	5.1	BELANJA OPERASI	583.573.520,00	467.175.100,00	(116.398.420,00)	80,05	
2.13	2.08.2.13.0.00.01.0000	2.13.04.2.01.0018	5.1.02	Belanja Barang dan Jasa	583.573.520,00	467.175.100,00	(116.398.420,00)	80,05	
2.13	2.08.2.13.0.00.01.0000	2.13.05		PROGRAM PEMBERDAYAAN LEMBAGA KEMASYARAKATAN, LEMBAGA ADAT DAN MASYARAKAT HUKUM ADAT	3.578.187.962,70	3.328.450.373,00	(249.737.589,70)	93,02	
2.13	2.08.2.13.0.00.01.0000	2.13.05.2.01		PEMBERDAYAAN LEMBAGA KEMASYARAKATAN YANG BERGERAK DI BIDANG PEMBERDAYAAN DESA DAN LEMBAGA ADAT TINGKAT DAERAH KABUPATEN/KOTA SERTA PEMBERDAYAAN MASYARAKAT HUKUM ADAT YANG MASYARAKAT PELAKUNYA HUKUM ADAT YANG SAMA DALAM DAERAH KABUPATEN/KOTA	3.578.187.962,70	3.328.450.373,00	(249.737.589,70)	93,02	
2.13	2.08.2.13.0.00.01.0000	2.13.05.2.01.0002		FASILITASI PENATAAN, PEMBERDAYAAN DAN PENDAYAGUNAAN KELEMBAGAAN LEMBAGA KEMASYARAKATAN DESA/KELURAHAN (RT, RW, PKK, POSYANDU, LPM, DAN KARANG TARUNA), LEMBAGA ADAT DESA/KELURAHAN DAN MASYARAKAT HUKUM ADAT	410.890.500,00	359.250.200,00	(51.640.300,00)	87,43	
2.13	2.08.2.13.0.00.01.0000	2.13.05.2.01.0002	5.1	BELANJA OPERASI	410.890.500,00	359.250.200,00	(51.640.300,00)	87,43	
2.13	2.08.2.13.0.00.01.0000	2.13.05.2.01.0002	5.1.02	Belanja Barang dan Jasa	410.890.500,00	359.250.200,00	(51.640.300,00)	87,43	
2.13	2.08.2.13.0.00.01.0000	2.13.05.2.01.0003		PENINGKATAN KAPASITAS KELEMBAGAAN LEMBAGA KEMASYARAKATAN DESA/KELURAHAN (RT, RW, PKK, POSYANDU, LPM, DAN KARANG TARUNA), LEMBAGA ADAT DESA/KELURAHAN DAN MASYARAKAT HUKUM ADAT	161.745.173,00	105.900.000,00	(55.845.173,00)	65,47	
2.13	2.08.2.13.0.00.01.0000	2.13.05.2.01.0003	5.1	BELANJA OPERASI	161.745.173,00	105.900.000,00	(55.845.173,00)	65,47	
2.13	2.08.2.13.0.00.01.0000	2.13.05.2.01.0003	5.1.02	Belanja Barang dan Jasa	161.745.173,00	105.900.000,00	(55.845.173,00)	65,47	
2.13	2.08.2.13.0.00.01.0000	2.13.05.2.01.0005		FASILITASI PENGEMBANGAN USAHA EKONOMI MASYARAKAT DAN PEMERINTAH DESA DALAM MENINGKATKAN PENDAPATAN ASLI DESA	1.643.693.222,00	1.613.843.108,00	(29.850.114,00)	98,18	
2.13	2.08.2.13.0.00.01.0000	2.13.05.2.01.0005	5.1	BELANJA OPERASI	634.843.222,00	611.744.600,00	(23.098.622,00)	96,36	
2.13	2.08.2.13.0.00.01.0000	2.13.05.2.01.0005	5.1.02	Belanja Barang dan Jasa	634.843.222,00	611.744.600,00	(23.098.622,00)	96,36	

KODE REKENING				URAIAN	JUMLAH (Rp)		BERTAMBAH / (BERKURANG)		DASAR HUKUM
					ANGGARAN SETELAH PERUBAHAN	REALISASI	(Rp)	(%)	
2.13	2.08.2.13.0.00.01.0000	2.13.05.2.01.0005	5.2	BELANJA MODAL	1.008.850.000,00	1.002.098.508,00	(6.751.492,00)	99,33	
2.13	2.08.2.13.0.00.01.0000	2.13.05.2.01.0005	5.2.04	Belanja Modal Jalan, Jaringan, dan Irigasi	1.008.850.000,00	1.002.098.508,00	(6.751.492,00)	99,33	
2.13	2.08.2.13.0.00.01.0000	2.13.05.2.01.0006		FASILITASI PEMERINTAH DESA DALAM PEMANFAATAN TEKNOLOGI TEPAT GUNA	21.722.179,00	19.910.500,00	(1.811.679,00)	91,65	
2.13	2.08.2.13.0.00.01.0000	2.13.05.2.01.0006	5.1	BELANJA OPERASI	21.722.179,00	19.910.500,00	(1.811.679,00)	91,65	
2.13	2.08.2.13.0.00.01.0000	2.13.05.2.01.0006	5.1.02	Belanja Barang dan Jasa	21.722.179,00	19.910.500,00	(1.811.679,00)	91,65	
2.13	2.08.2.13.0.00.01.0000	2.13.05.2.01.0007		FASILITASI BULAN BHAKTI GOTONG ROYONG MASYARAKAT	73.295.970,00	64.112.000,00	(9.183.970,00)	87,47	
2.13	2.08.2.13.0.00.01.0000	2.13.05.2.01.0007	5.1	BELANJA OPERASI	73.295.970,00	64.112.000,00	(9.183.970,00)	87,47	
2.13	2.08.2.13.0.00.01.0000	2.13.05.2.01.0007	5.1.02	Belanja Barang dan Jasa	73.295.970,00	64.112.000,00	(9.183.970,00)	87,47	
2.13	2.08.2.13.0.00.01.0000	2.13.05.2.01.0009		FASILITASI TIM PENGGERAK PKK DALAM PENYELENGGARAAN GERAKAN PEMBERDAYAAN MASYARAKAT DAN KESEJAHTERAAN KELUARGA	1.266.840.918,70	1.165.434.565,00	(101.406.353,70)	91,99	
2.13	2.08.2.13.0.00.01.0000	2.13.05.2.01.0009	5.1	BELANJA OPERASI	1.266.840.918,70	1.165.434.565,00	(101.406.353,70)	91,99	
2.13	2.08.2.13.0.00.01.0000	2.13.05.2.01.0009	5.1.02	Belanja Barang dan Jasa	1.266.840.918,70	1.165.434.565,00	(101.406.353,70)	91,99	
				JUMLAH BELANJA	4.263.194.753,70	3.889.565.173,00	(373.629.580,70)	91,23	
				SURPLUS / (DEFISIT)	(4.263.194.753,70)	(3.889.565.173,00)	373.629.580,70	91,23	
				SISA LEBIH PEMBIAYAAN ANGGARAN (SILPA)	(4.263.194.753,70)	(3.889.565.173,00)	373.629.580,70	91,23	

PEMERINTAH KOTA SEMARANG

RINCIAN APBD MENURUT URUSAN PEMERINTAHAN DAERAH, ORGANISASI, PROGRAM, KEGIATAN, SUB KEGIATAN, KELOMPOK, DAN JENIS PENDAPATAN, BELANJA, DAN PEMBIAYAAN

TAHUN ANGGARAN 2025

Urusan Pemerintahan : URUSAN PEMERINTAHAN WAJIB YANG TIDAK BERKAITAN DENGAN PELAYANAN DASAR
Bidang Urusan : URUSAN PEMERINTAHAN BIDANG PANGAN
Organisasi : DINAS KETAHANAN PANGAN

KODE REKENING				URAIAN	JUMLAH (Rp)		BERTAMBAH / (BERKURANG)		DASAR HUKUM
					ANGGARAN SETELAH PERUBAHAN	REALISASI	(Rp)	(%)	
2.09	2.09.0.00.0.00.01.0000		5	BELANJA DAERAH	14.773.771.837,91	13.163.591.588,00	(1.610.180.249,91)	89,10	
2.09	2.09.0.00.0.00.01.0000	2.09.01		PROGRAM PENUNJANG URUSAN PEMERINTAHAN DAERAH KABUPATEN/KOTA	9.507.518.500,91	8.100.586.582,00	(1.406.931.918,91)	85,20	
2.09	2.09.0.00.0.00.01.0000	2.09.01.2.01		PERENCANAAN, PENGANGGARAN, DAN EVALUASI KINERJA PERANGKAT DAERAH	111.009.200,00	91.482.950,00	(19.526.250,00)	82,41	
2.09	2.09.0.00.0.00.01.0000	2.09.01.2.01.0001		PENYUSUNAN DOKUMEN PERENCANAAN PERANGKAT DAERAH	50.762.000,00	36.553.750,00	(14.208.250,00)	72,01	
2.09	2.09.0.00.0.00.01.0000	2.09.01.2.01.0001	5.1	BELANJA OPERASI	50.762.000,00	36.553.750,00	(14.208.250,00)	72,01	
2.09	2.09.0.00.0.00.01.0000	2.09.01.2.01.0001	5.1.02	Belanja Barang dan Jasa	50.762.000,00	36.553.750,00	(14.208.250,00)	72,01	
2.09	2.09.0.00.0.00.01.0000	2.09.01.2.01.0002		KOORDINASI DAN PENYUSUNAN DOKUMEN RKA-SKPD	1.475.900,00	1.444.000,00	(31.900,00)	97,83	
2.09	2.09.0.00.0.00.01.0000	2.09.01.2.01.0002	5.1	BELANJA OPERASI	1.475.900,00	1.444.000,00	(31.900,00)	97,83	
2.09	2.09.0.00.0.00.01.0000	2.09.01.2.01.0002	5.1.02	Belanja Barang dan Jasa	1.475.900,00	1.444.000,00	(31.900,00)	97,83	
2.09	2.09.0.00.0.00.01.0000	2.09.01.2.01.0003		KOORDINASI DAN PENYUSUNAN DOKUMEN PERUBAHAN RKA-SKPD	1.700.900,00	559.250,00	(1.141.650,00)	32,87	
2.09	2.09.0.00.0.00.01.0000	2.09.01.2.01.0003	5.1	BELANJA OPERASI	1.700.900,00	559.250,00	(1.141.650,00)	32,87	
2.09	2.09.0.00.0.00.01.0000	2.09.01.2.01.0003	5.1.02	Belanja Barang dan Jasa	1.700.900,00	559.250,00	(1.141.650,00)	32,87	
2.09	2.09.0.00.0.00.01.0000	2.09.01.2.01.0004		KOORDINASI DAN PENYUSUNAN DPA-SKPD	1.475.900,00	722.000,00	(753.900,00)	48,91	
2.09	2.09.0.00.0.00.01.0000	2.09.01.2.01.0004	5.1	BELANJA OPERASI	1.475.900,00	722.000,00	(753.900,00)	48,91	
2.09	2.09.0.00.0.00.01.0000	2.09.01.2.01.0004	5.1.02	Belanja Barang dan Jasa	1.475.900,00	722.000,00	(753.900,00)	48,91	
2.09	2.09.0.00.0.00.01.0000	2.09.01.2.01.0005		KOORDINASI DAN PENYUSUNAN PERUBAHAN DPA- SKPD	1.700.900,00	753.000,00	(947.900,00)	44,27	
2.09	2.09.0.00.0.00.01.0000	2.09.01.2.01.0005	5.1	BELANJA OPERASI	1.700.900,00	753.000,00	(947.900,00)	44,27	
2.09	2.09.0.00.0.00.01.0000	2.09.01.2.01.0005	5.1.02	Belanja Barang dan Jasa	1.700.900,00	753.000,00	(947.900,00)	44,27	
2.09	2.09.0.00.0.00.01.0000	2.09.01.2.01.0007		EVALUASI KINERJA PERANGKAT DAERAH	3.893.600,00	2.171.000,00	(1.722.600,00)	55,75	
2.09	2.09.0.00.0.00.01.0000	2.09.01.2.01.0007	5.1	BELANJA OPERASI	3.893.600,00	2.171.000,00	(1.722.600,00)	55,75	
2.09	2.09.0.00.0.00.01.0000	2.09.01.2.01.0007	5.1.02	Belanja Barang dan Jasa	3.893.600,00	2.171.000,00	(1.722.600,00)	55,75	
2.09	2.09.0.00.0.00.01.0000	2.09.01.2.01.0008		PENYELENGGARAAN WALIDATA PENDUKUNG STATISTIK SEKTORAL DAERAH	50.000.000,00	49.279.950,00	(720.050,00)	98,55	
2.09	2.09.0.00.0.00.01.0000	2.09.01.2.01.0008	5.1	BELANJA OPERASI	50.000.000,00	49.279.950,00	(720.050,00)	98,55	
2.09	2.09.0.00.0.00.01.0000	2.09.01.2.01.0008	5.1.02	Belanja Barang dan Jasa	50.000.000,00	49.279.950,00	(720.050,00)	98,55	
2.09	2.09.0.00.0.00.01.0000	2.09.01.2.02		ADMINISTRASI KEUANGAN PERANGKAT DAERAH	7.422.564.044,91	6.482.609.431,00	(939.954.613,91)	87,33	
2.09	2.09.0.00.0.00.01.0000	2.09.01.2.02.0001		PENYEDIAAN GAJI DAN TUNJANGAN ASN	7.191.587.844,91	6.282.733.181,00	(908.854.663,91)	87,36	
2.09	2.09.0.00.0.00.01.0000	2.09.01.2.02.0001	5.1	BELANJA OPERASI	7.191.587.844,91	6.282.733.181,00	(908.854.663,91)	87,36	
2.09	2.09.0.00.0.00.01.0000	2.09.01.2.02.0001	5.1.01	Belanja Pegawai	7.191.587.844,91	6.282.733.181,00	(908.854.663,91)	87,36	
2.09	2.09.0.00.0.00.01.0000	2.09.01.2.02.0002		PENYEDIAAN ADMINISTRASI PELAKSANAAN TUGAS ASN	228.956.000,00	198.680.000,00	(30.276.000,00)	86,77	
2.09	2.09.0.00.0.00.01.0000	2.09.01.2.02.0002	5.1	BELANJA OPERASI	228.956.000,00	198.680.000,00	(30.276.000,00)	86,77	
2.09	2.09.0.00.0.00.01.0000	2.09.01.2.02.0002	5.1.02	Belanja Barang dan Jasa	228.956.000,00	198.680.000,00	(30.276.000,00)	86,77	

KODE REKENING				URAIAN	JUMLAH (Rp)		BERTAMBAH / (BERKURANG)		DASAR HUKUM
					ANGGARAN SETELAH PERUBAHAN	REALISASI	(Rp)	(%)	
2.09	2.09.0.00.0.00.01.0000	2.09.01.2.02.0005		KOORDINASI DAN PENYUSUNAN LAPORAN KEUANGAN AKHIR TAHUN SKPD	223.800,00	171.250,00	(52.550,00)	76,51	
2.09	2.09.0.00.0.00.01.0000	2.09.01.2.02.0005	5.1	BELANJA OPERASI	223.800,00	171.250,00	(52.550,00)	76,51	
2.09	2.09.0.00.0.00.01.0000	2.09.01.2.02.0005	5.1.02	Belanja Barang dan Jasa	223.800,00	171.250,00	(52.550,00)	76,51	
2.09	2.09.0.00.0.00.01.0000	2.09.01.2.02.0007		KOORDINASI DAN PENYUSUNAN LAPORAN KEUANGAN BULANAN/ TRIWULANAN/ SEMESTERAN SKPD	1.347.800,00	699.000,00	(648.800,00)	51,86	
2.09	2.09.0.00.0.00.01.0000	2.09.01.2.02.0007	5.1	BELANJA OPERASI	1.347.800,00	699.000,00	(648.800,00)	51,86	
2.09	2.09.0.00.0.00.01.0000	2.09.01.2.02.0007	5.1.02	Belanja Barang dan Jasa	1.347.800,00	699.000,00	(648.800,00)	51,86	
2.09	2.09.0.00.0.00.01.0000	2.09.01.2.02.0008		PENYUSUNAN PELAPORAN DAN ANALISIS PROGNOSIS REALISASI ANGGARAN	448.600,00	326.000,00	(122.600,00)	72,67	
2.09	2.09.0.00.0.00.01.0000	2.09.01.2.02.0008	5.1	BELANJA OPERASI	448.600,00	326.000,00	(122.600,00)	72,67	
2.09	2.09.0.00.0.00.01.0000	2.09.01.2.02.0008	5.1.02	Belanja Barang dan Jasa	448.600,00	326.000,00	(122.600,00)	72,67	
2.09	2.09.0.00.0.00.01.0000	2.09.01.2.06		ADMINISTRASI UMUM PERANGKAT DAERAH	238.256.122,00	136.549.786,00	(101.706.336,00)	57,31	
2.09	2.09.0.00.0.00.01.0000	2.09.01.2.06.0001		PENYEDIAAN KOMPONEN INSTALASI LISTRIK/PENERANGAN BANGUNAN KANTOR	4.999.574,00	4.366.185,00	(633.389,00)	87,33	
2.09	2.09.0.00.0.00.01.0000	2.09.01.2.06.0001	5.1	BELANJA OPERASI	4.999.574,00	4.366.185,00	(633.389,00)	87,33	
2.09	2.09.0.00.0.00.01.0000	2.09.01.2.06.0001	5.1.02	Belanja Barang dan Jasa	4.999.574,00	4.366.185,00	(633.389,00)	87,33	
2.09	2.09.0.00.0.00.01.0000	2.09.01.2.06.0002		PENYEDIAAN PERALATAN DAN PERLENGKAPAN KANTOR	1.308.981,00	1.000.000,00	(308.981,00)	76,39	
2.09	2.09.0.00.0.00.01.0000	2.09.01.2.06.0002	5.1	BELANJA OPERASI	1.308.981,00	1.000.000,00	(308.981,00)	76,39	
2.09	2.09.0.00.0.00.01.0000	2.09.01.2.06.0002	5.1.02	Belanja Barang dan Jasa	1.308.981,00	1.000.000,00	(308.981,00)	76,39	
2.09	2.09.0.00.0.00.01.0000	2.09.01.2.06.0003		PENYEDIAAN PERALATAN RUMAH TANGGA	36.525.225,00	26.573.740,00	(9.951.485,00)	72,75	
2.09	2.09.0.00.0.00.01.0000	2.09.01.2.06.0003	5.1	BELANJA OPERASI	36.525.225,00	26.573.740,00	(9.951.485,00)	72,75	
2.09	2.09.0.00.0.00.01.0000	2.09.01.2.06.0003	5.1.02	Belanja Barang dan Jasa	36.525.225,00	26.573.740,00	(9.951.485,00)	72,75	
2.09	2.09.0.00.0.00.01.0000	2.09.01.2.06.0004		PENYEDIAAN BAHAN LOGISTIK KANTOR	29.108.399,00	21.771.075,00	(7.337.324,00)	74,79	
2.09	2.09.0.00.0.00.01.0000	2.09.01.2.06.0004	5.1	BELANJA OPERASI	29.108.399,00	21.771.075,00	(7.337.324,00)	74,79	
2.09	2.09.0.00.0.00.01.0000	2.09.01.2.06.0004	5.1.02	Belanja Barang dan Jasa	29.108.399,00	21.771.075,00	(7.337.324,00)	74,79	
2.09	2.09.0.00.0.00.01.0000	2.09.01.2.06.0005		PENYEDIAAN BARANG CETAKAN DAN PENGGANDAAN	11.276.213,00	9.138.800,00	(2.137.413,00)	81,04	
2.09	2.09.0.00.0.00.01.0000	2.09.01.2.06.0005	5.1	BELANJA OPERASI	11.276.213,00	9.138.800,00	(2.137.413,00)	81,04	
2.09	2.09.0.00.0.00.01.0000	2.09.01.2.06.0005	5.1.02	Belanja Barang dan Jasa	11.276.213,00	9.138.800,00	(2.137.413,00)	81,04	
2.09	2.09.0.00.0.00.01.0000	2.09.01.2.06.0006		PENYEDIAAN BAHAN BACAAN DAN PERATURAN PERUNDANG-UNDANGAN	5.700.000,00	5.584.000,00	(116.000,00)	97,96	
2.09	2.09.0.00.0.00.01.0000	2.09.01.2.06.0006	5.1	BELANJA OPERASI	5.700.000,00	5.584.000,00	(116.000,00)	97,96	
2.09	2.09.0.00.0.00.01.0000	2.09.01.2.06.0006	5.1.02	Belanja Barang dan Jasa	5.700.000,00	5.584.000,00	(116.000,00)	97,96	
2.09	2.09.0.00.0.00.01.0000	2.09.01.2.06.0008		FASILITASI KUNJUNGAN TAMU	75.161.360,00	48.035.000,00	(27.126.360,00)	63,90	
2.09	2.09.0.00.0.00.01.0000	2.09.01.2.06.0008	5.1	BELANJA OPERASI	75.161.360,00	48.035.000,00	(27.126.360,00)	63,90	
2.09	2.09.0.00.0.00.01.0000	2.09.01.2.06.0008	5.1.02	Belanja Barang dan Jasa	75.161.360,00	48.035.000,00	(27.126.360,00)	63,90	
2.09	2.09.0.00.0.00.01.0000	2.09.01.2.06.0009		PENYELENGGARAAN RAPAT KOORDINASI DAN KONSULTASI SKPD	57.029.500,00	16.084.986,00	(40.944.514,00)	28,20	
2.09	2.09.0.00.0.00.01.0000	2.09.01.2.06.0009	5.1	BELANJA OPERASI	57.029.500,00	16.084.986,00	(40.944.514,00)	28,20	
2.09	2.09.0.00.0.00.01.0000	2.09.01.2.06.0009	5.1.02	Belanja Barang dan Jasa	57.029.500,00	16.084.986,00	(40.944.514,00)	28,20	
2.09	2.09.0.00.0.00.01.0000	2.09.01.2.06.0011		DUKUNGAN PELAKSANAAN SISTEM PEMERINTAHAN BERBASIS ELEKTRONIK PADA SKPD	17.146.870,00	3.996.000,00	(13.150.870,00)	23,30	
2.09	2.09.0.00.0.00.01.0000	2.09.01.2.06.0011	5.1	BELANJA OPERASI	17.146.870,00	3.996.000,00	(13.150.870,00)	23,30	
2.09	2.09.0.00.0.00.01.0000	2.09.01.2.06.0011	5.1.02	Belanja Barang dan Jasa	17.146.870,00	3.996.000,00	(13.150.870,00)	23,30	
2.09	2.09.0.00.0.00.01.0000	2.09.01.2.08		PENYEDIAAN JASA PENUNJANG URUSAN PEMERINTAHAN DAERAH	970.313.360,00	769.164.306,00	(201.149.054,00)	79,26	
2.09	2.09.0.00.0.00.01.0000	2.09.01.2.08.0002		PENYEDIAAN JASA KOMUNIKASI, SUMBER DAYA AIR DAN LISTRIK	206.490.000,00	125.483.516,00	(81.006.484,00)	60,76	
2.09	2.09.0.00.0.00.01.0000	2.09.01.2.08.0002	5.1	BELANJA OPERASI	206.490.000,00	125.483.516,00	(81.006.484,00)	60,76	
2.09	2.09.0.00.0.00.01.0000	2.09.01.2.08.0002	5.1.02	Belanja Barang dan Jasa	206.490.000,00	125.483.516,00	(81.006.484,00)	60,76	
2.09	2.09.0.00.0.00.01.0000	2.09.01.2.08.0004		PENYEDIAAN JASA PELAYANAN UMUM KANTOR	763.823.360,00	643.680.790,00	(120.142.570,00)	84,27	
2.09	2.09.0.00.0.00.01.0000	2.09.01.2.08.0004	5.1	BELANJA OPERASI	763.823.360,00	643.680.790,00	(120.142.570,00)	84,27	

KODE REKENING				URAIAN	JUMLAH (Rp)		BERTAMBAH / (BERKURANG)		DASAR HUKUM
					ANGGARAN SETELAH PERUBAHAN	REALISASI	(Rp)	(%)	
2.09	2.09.0.00.0.00.01.0000	2.09.01.2.08.0004	5.1.02	Belanja Barang dan Jasa	763.823.360,00	643.680.790,00	(120.142.570,00)	84,27	
2.09	2.09.0.00.0.00.01.0000	2.09.01.2.09		PEMELIHARAAN BARANG MILIK DAERAH PENUNJANG URUSAN PEMERINTAHAN DAERAH	765.375.774,00	620.780.109,00	(144.595.665,00)	81,10	
2.09	2.09.0.00.0.00.01.0000	2.09.01.2.09.0001		PENYEDIAAN JASA PEMELIHARAAN, BIAYA PEMELIHARAAN, DAN PAJAK KENDARAAN PERORANGAN DINAS ATAU KENDARAAN DINAS JABATAN	35.955.000,00	33.193.651,00	(2.761.349,00)	92,31	
2.09	2.09.0.00.0.00.01.0000	2.09.01.2.09.0001	5.1	BELANJA OPERASI	35.955.000,00	33.193.651,00	(2.761.349,00)	92,31	
2.09	2.09.0.00.0.00.01.0000	2.09.01.2.09.0001	5.1.02	Belanja Barang dan Jasa	35.955.000,00	33.193.651,00	(2.761.349,00)	92,31	
2.09	2.09.0.00.0.00.01.0000	2.09.01.2.09.0002		PENYEDIAAN JASA PEMELIHARAAN, BIAYA PEMELIHARAAN, PAJAK DAN PERIZINAN KENDARAAN DINAS OPERASIONAL ATAU LAPANGAN	395.082.000,00	290.984.458,00	(104.097.542,00)	73,65	
2.09	2.09.0.00.0.00.01.0000	2.09.01.2.09.0002	5.1	BELANJA OPERASI	395.082.000,00	290.984.458,00	(104.097.542,00)	73,65	
2.09	2.09.0.00.0.00.01.0000	2.09.01.2.09.0002	5.1.02	Belanja Barang dan Jasa	395.082.000,00	290.984.458,00	(104.097.542,00)	73,65	
2.09	2.09.0.00.0.00.01.0000	2.09.01.2.09.0006		PEMELIHARAAN PERALATAN DAN MESIN LAINNYA	48.864.749,00	31.117.000,00	(17.747.749,00)	63,67	
2.09	2.09.0.00.0.00.01.0000	2.09.01.2.09.0006	5.1	BELANJA OPERASI	48.864.749,00	31.117.000,00	(17.747.749,00)	63,67	
2.09	2.09.0.00.0.00.01.0000	2.09.01.2.09.0006	5.1.02	Belanja Barang dan Jasa	48.864.749,00	31.117.000,00	(17.747.749,00)	63,67	
2.09	2.09.0.00.0.00.01.0000	2.09.01.2.09.0009		PEMELIHARAAN/REHABILITASI GEDUNG KANTOR DAN BANGUNAN LAINNYA	285.474.025,00	265.485.000,00	(19.989.025,00)	92,99	
2.09	2.09.0.00.0.00.01.0000	2.09.01.2.09.0009	5.1	BELANJA OPERASI	285.474.025,00	265.485.000,00	(19.989.025,00)	92,99	
2.09	2.09.0.00.0.00.01.0000	2.09.01.2.09.0009	5.1.02	Belanja Barang dan Jasa	285.474.025,00	265.485.000,00	(19.989.025,00)	92,99	
2.09	2.09.0.00.0.00.01.0000	2.09.02		PROGRAM PENGELOLAAN SUMBER DAYA EKONOMI UNTUK KEDAULATAN DAN KEMANDIRIAN PANGAN	25.000.000,00	23.198.375,00	(1.801.625,00)	92,79	
2.09	2.09.0.00.0.00.01.0000	2.09.02.2.01		PENYEDIAAN INFRASTRUKTUR DAN SELURUH PENDUKUNG KEMANDIRIAN PANGAN SESUAI KEWENANGAN DAERAH KABUPATEN/KOTA	25.000.000,00	23.198.375,00	(1.801.625,00)	92,79	
2.09	2.09.0.00.0.00.01.0000	2.09.02.2.01.0003		PENYEDIAAN INFRASTRUKTUR PENDUKUNG KEMANDIRIAN PANGAN LAINNYA	25.000.000,00	23.198.375,00	(1.801.625,00)	92,79	
2.09	2.09.0.00.0.00.01.0000	2.09.02.2.01.0003	5.1	BELANJA OPERASI	25.000.000,00	23.198.375,00	(1.801.625,00)	92,79	
2.09	2.09.0.00.0.00.01.0000	2.09.02.2.01.0003	5.1.02	Belanja Barang dan Jasa	25.000.000,00	23.198.375,00	(1.801.625,00)	92,79	
2.09	2.09.0.00.0.00.01.0000	2.09.03		PROGRAM PENINGKATAN DIVERSIFIKASI DAN KETAHANAN PANGAN MASYARAKAT	3.856.023.310,00	3.725.555.561,00	(130.467.749,00)	96,61	
2.09	2.09.0.00.0.00.01.0000	2.09.03.2.01		PENYEDIAAN DAN PENYALURAN PANGAN POKOK ATAU PANGAN LAINNYA SESUAI DENGAN KEBUTUHAN DAERAH KABUPATEN/KOTA DALAM RANGKA STABILISASI PASOKAN DAN HARGA PANGAN	1.200.422.770,00	1.111.011.850,00	(89.410.920,00)	92,55	
2.09	2.09.0.00.0.00.01.0000	2.09.03.2.01.0002		PENYEDIAAN PANGAN BERBASIS SUMBER DAYA LOKAL	73.619.410,00	65.872.500,00	(7.746.910,00)	89,47	
2.09	2.09.0.00.0.00.01.0000	2.09.03.2.01.0002	5.1	BELANJA OPERASI	73.619.410,00	65.872.500,00	(7.746.910,00)	89,47	
2.09	2.09.0.00.0.00.01.0000	2.09.03.2.01.0002	5.1.02	Belanja Barang dan Jasa	73.619.410,00	65.872.500,00	(7.746.910,00)	89,47	
2.09	2.09.0.00.0.00.01.0000	2.09.03.2.01.0003		KOORDINASI, SINKRONISASI DAN PELAKSANAAN DISTRIBUSI PANGAN POKOK DAN PANGAN LAINNYA	8.200.000,00	6.475.000,00	(1.725.000,00)	78,96	
2.09	2.09.0.00.0.00.01.0000	2.09.03.2.01.0003	5.1	BELANJA OPERASI	8.200.000,00	6.475.000,00	(1.725.000,00)	78,96	
2.09	2.09.0.00.0.00.01.0000	2.09.03.2.01.0003	5.1.02	Belanja Barang dan Jasa	8.200.000,00	6.475.000,00	(1.725.000,00)	78,96	
2.09	2.09.0.00.0.00.01.0000	2.09.03.2.01.0006		PENGEMBANGAN KELEMBAGAAN USAHA PANGAN MASYARAKAT DAN TOKO TANI INDONESIA	5.995.000,00	5.920.000,00	(75.000,00)	98,74	
2.09	2.09.0.00.0.00.01.0000	2.09.03.2.01.0006	5.1	BELANJA OPERASI	5.995.000,00	5.920.000,00	(75.000,00)	98,74	
2.09	2.09.0.00.0.00.01.0000	2.09.03.2.01.0006	5.1.02	Belanja Barang dan Jasa	5.995.000,00	5.920.000,00	(75.000,00)	98,74	
2.09	2.09.0.00.0.00.01.0000	2.09.03.2.01.0007		PENINGKATAN KETAHANAN PANGAN KELUARGA	213.800.000,00	204.163.700,00	(9.636.300,00)	95,49	
2.09	2.09.0.00.0.00.01.0000	2.09.03.2.01.0007	5.1	BELANJA OPERASI	213.800.000,00	204.163.700,00	(9.636.300,00)	95,49	
2.09	2.09.0.00.0.00.01.0000	2.09.03.2.01.0007	5.1.02	Belanja Barang dan Jasa	213.800.000,00	204.163.700,00	(9.636.300,00)	95,49	
2.09	2.09.0.00.0.00.01.0000	2.09.03.2.01.0009		PENGEMBANGAN USAHA PENGOLAHAN PANGAN BERBASIS SUMBER DAYA LOKAL	47.460.290,00	44.696.250,00	(2.764.040,00)	94,17	
2.09	2.09.0.00.0.00.01.0000	2.09.03.2.01.0009	5.1	BELANJA OPERASI	47.460.290,00	44.696.250,00	(2.764.040,00)	94,17	
2.09	2.09.0.00.0.00.01.0000	2.09.03.2.01.0009	5.1.02	Belanja Barang dan Jasa	47.460.290,00	44.696.250,00	(2.764.040,00)	94,17	
2.09	2.09.0.00.0.00.01.0000	2.09.03.2.01.0010		PENGEMBANGAN KELEMBAGAAN DISTRIBUSI PANGAN KABUPATEN/KOTA	646.102.540,00	591.338.900,00	(54.763.640,00)	91,52	
2.09	2.09.0.00.0.00.01.0000	2.09.03.2.01.0010	5.1	BELANJA OPERASI	646.102.540,00	591.338.900,00	(54.763.640,00)	91,52	
2.09	2.09.0.00.0.00.01.0000	2.09.03.2.01.0010	5.1.02	Belanja Barang dan Jasa	646.102.540,00	591.338.900,00	(54.763.640,00)	91,52	
2.09	2.09.0.00.0.00.01.0000	2.09.03.2.01.0011		PEMANTAUAN STOK PANGAN	2.248.120,00	1.650.000,00	(598.120,00)	73,39	
2.09	2.09.0.00.0.00.01.0000	2.09.03.2.01.0011	5.1	BELANJA OPERASI	2.248.120,00	1.650.000,00	(598.120,00)	73,39	
2.09	2.09.0.00.0.00.01.0000	2.09.03.2.01.0011	5.1.02	Belanja Barang dan Jasa	2.248.120,00	1.650.000,00	(598.120,00)	73,39	
2.09	2.09.0.00.0.00.01.0000	2.09.03.2.01.0013		PENYUSUNAN PROGNOSA NERACA PANGAN WILAYAH KABUPATEN/KOTA	5.376.400,00	4.500.000,00	(876.400,00)	83,69	

KODE REKENING				URAIAN	JUMLAH (Rp)		BERTAMBAH / (BERKURANG)		DASAR HUKUM
					ANGGARAN SETELAH PERUBAHAN	REALISASI	(Rp)	(%)	
2.09	2.09.0.00.0.00.01.0000	2.09.03.2.01.0013	5.1	BELANJA OPERASI	5.376.400,00	4.500.000,00	(876.400,00)	83,69	
2.09	2.09.0.00.0.00.01.0000	2.09.03.2.01.0013	5.1.02	Belanja Barang dan Jasa	5.376.400,00	4.500.000,00	(876.400,00)	83,69	
2.09	2.09.0.00.0.00.01.0000	2.09.03.2.01.0014		KOORDINASI DAN SINKRONISASI PEMANTAUAN STOK, PASOKAN DAN HARGA PANGAN POKOK STRATEGIS	13.275.156,00	12.203.750,00	(1.071.406,00)	91,92	
2.09	2.09.0.00.0.00.01.0000	2.09.03.2.01.0014	5.1	BELANJA OPERASI	13.275.156,00	12.203.750,00	(1.071.406,00)	91,92	
2.09	2.09.0.00.0.00.01.0000	2.09.03.2.01.0014	5.1.02	Belanja Barang dan Jasa	13.275.156,00	12.203.750,00	(1.071.406,00)	91,92	
2.09	2.09.0.00.0.00.01.0000	2.09.03.2.01.0015		PEMANTAUAN HARGA DAN PASOKAN PANGAN	143.500.970,00	133.740.000,00	(9.760.970,00)	93,19	
2.09	2.09.0.00.0.00.01.0000	2.09.03.2.01.0015	5.1	BELANJA OPERASI	143.500.970,00	133.740.000,00	(9.760.970,00)	93,19	
2.09	2.09.0.00.0.00.01.0000	2.09.03.2.01.0015	5.1.02	Belanja Barang dan Jasa	143.500.970,00	133.740.000,00	(9.760.970,00)	93,19	
2.09	2.09.0.00.0.00.01.0000	2.09.03.2.01.0016		PENYUSUNAN NERACA BAHAN MAKANAN (NBM)	40.844.884,00	40.451.750,00	(393.134,00)	99,03	
2.09	2.09.0.00.0.00.01.0000	2.09.03.2.01.0016	5.1	BELANJA OPERASI	40.844.884,00	40.451.750,00	(393.134,00)	99,03	
2.09	2.09.0.00.0.00.01.0000	2.09.03.2.01.0016	5.1.02	Belanja Barang dan Jasa	40.844.884,00	40.451.750,00	(393.134,00)	99,03	
2.09	2.09.0.00.0.00.01.0000	2.09.03.2.02		PENGELOLAAN DAN KESEIMBANGAN CADANGAN PANGAN KABUPATEN/KOTA	1.434.416.700,00	1.430.238.500,00	(4.178.200,00)	99,70	
2.09	2.09.0.00.0.00.01.0000	2.09.03.2.02.0003		PENGADAAN CADANGAN PANGAN PEMERINTAH KABUPATEN/KOTA	1.306.500.000,00	1.304.878.500,00	(1.621.500,00)	99,87	
2.09	2.09.0.00.0.00.01.0000	2.09.03.2.02.0003	5.1	BELANJA OPERASI	1.306.500.000,00	1.304.878.500,00	(1.621.500,00)	99,87	
2.09	2.09.0.00.0.00.01.0000	2.09.03.2.02.0003	5.1.02	Belanja Barang dan Jasa	1.306.500.000,00	1.304.878.500,00	(1.621.500,00)	99,87	
2.09	2.09.0.00.0.00.01.0000	2.09.03.2.02.0004		PEMELIHARAAN CADANGAN PANGAN PEMERINTAH KABUPATEN/KOTA	127.916.700,00	125.360.000,00	(2.556.700,00)	98,00	
2.09	2.09.0.00.0.00.01.0000	2.09.03.2.02.0004	5.1	BELANJA OPERASI	127.916.700,00	125.360.000,00	(2.556.700,00)	98,00	
2.09	2.09.0.00.0.00.01.0000	2.09.03.2.02.0004	5.1.02	Belanja Barang dan Jasa	127.916.700,00	125.360.000,00	(2.556.700,00)	98,00	
2.09	2.09.0.00.0.00.01.0000	2.09.03.2.04		PELAKSANAAN PENCAPAIAN TARGET KONSUMSI PANGAN PERKAPITA/TAHUN SESUAI DENGAN ANGKA KECUKUPAN GIZI	1.221.183.840,00	1.184.305.211,00	(36.878.629,00)	96,98	
2.09	2.09.0.00.0.00.01.0000	2.09.03.2.04.0001		PENYUSUNAN DAN PENETAPAN TARGET KONSUMSI PANGAN PER KAPITA PER TAHUN	478.507.950,00	475.397.821,00	(3.110.129,00)	99,35	
2.09	2.09.0.00.0.00.01.0000	2.09.03.2.04.0001	5.1	BELANJA OPERASI	478.507.950,00	475.397.821,00	(3.110.129,00)	99,35	
2.09	2.09.0.00.0.00.01.0000	2.09.03.2.04.0001	5.1.02	Belanja Barang dan Jasa	478.507.950,00	475.397.821,00	(3.110.129,00)	99,35	
2.09	2.09.0.00.0.00.01.0000	2.09.03.2.04.0002		PEMBERDAYAAN MASYARAKAT DALAM PENGANEKARAGAMAN KONSUMSI PANGAN BERBASIS SUMBER DAYA LOKAL	87.270.170,00	84.480.140,00	(2.790.030,00)	96,80	
2.09	2.09.0.00.0.00.01.0000	2.09.03.2.04.0002	5.1	BELANJA OPERASI	87.270.170,00	84.480.140,00	(2.790.030,00)	96,80	
2.09	2.09.0.00.0.00.01.0000	2.09.03.2.04.0002	5.1.02	Belanja Barang dan Jasa	87.270.170,00	84.480.140,00	(2.790.030,00)	96,80	
2.09	2.09.0.00.0.00.01.0000	2.09.03.2.04.0003		KOORDINASI DAN SINKRONISASI PEMANTAUAN DAN EVALUASI KONSUMSI PER KAPITA PER TAHUN	655.405.720,00	624.427.250,00	(30.978.470,00)	95,27	
2.09	2.09.0.00.0.00.01.0000	2.09.03.2.04.0003	5.1	BELANJA OPERASI	655.405.720,00	624.427.250,00	(30.978.470,00)	95,27	
2.09	2.09.0.00.0.00.01.0000	2.09.03.2.04.0003	5.1.02	Belanja Barang dan Jasa	655.405.720,00	624.427.250,00	(30.978.470,00)	95,27	
2.09	2.09.0.00.0.00.01.0000	2.09.04		PROGRAM PENANGANAN KERAWANAN PANGAN	357.480.140,00	332.177.829,00	(25.302.311,00)	92,92	
2.09	2.09.0.00.0.00.01.0000	2.09.04.2.01		PENYUSUNAN PETA KERENTANAN DAN KETAHANAN PANGAN KECAMATAN	44.259.960,00	40.022.400,00	(4.237.560,00)	90,42	
2.09	2.09.0.00.0.00.01.0000	2.09.04.2.01.0001		PENYUSUNAN, PEMUTAKHIRAN DAN ANALISIS PETA KETAHANAN DAN KERENTANAN PANGAN	44.259.960,00	40.022.400,00	(4.237.560,00)	90,42	
2.09	2.09.0.00.0.00.01.0000	2.09.04.2.01.0001	5.1	BELANJA OPERASI	44.259.960,00	40.022.400,00	(4.237.560,00)	90,42	
2.09	2.09.0.00.0.00.01.0000	2.09.04.2.01.0001	5.1.02	Belanja Barang dan Jasa	44.259.960,00	40.022.400,00	(4.237.560,00)	90,42	
2.09	2.09.0.00.0.00.01.0000	2.09.04.2.02		PENANGANAN KERAWANAN PANGAN KEWENANGAN KABUPATEN/KOTA	313.220.180,00	292.155.429,00	(21.064.751,00)	93,27	
2.09	2.09.0.00.0.00.01.0000	2.09.04.2.02.0003		KOORDINASI DAN SINKRONISASI PENANGANAN KERAWANAN PANGAN DAN GIZI KABUPATEN/KOTA	62.375.790,00	55.530.000,00	(6.845.790,00)	89,02	
2.09	2.09.0.00.0.00.01.0000	2.09.04.2.02.0003	5.1	BELANJA OPERASI	62.375.790,00	55.530.000,00	(6.845.790,00)	89,02	
2.09	2.09.0.00.0.00.01.0000	2.09.04.2.02.0003	5.1.02	Belanja Barang dan Jasa	62.375.790,00	55.530.000,00	(6.845.790,00)	89,02	
2.09	2.09.0.00.0.00.01.0000	2.09.04.2.02.0004		PELAKSANAAN INTERVENSI KEWASPADAAN PANGAN DAN GIZI	250.844.390,00	236.625.429,00	(14.218.961,00)	94,33	
2.09	2.09.0.00.0.00.01.0000	2.09.04.2.02.0004	5.1	BELANJA OPERASI	250.844.390,00	236.625.429,00	(14.218.961,00)	94,33	
2.09	2.09.0.00.0.00.01.0000	2.09.04.2.02.0004	5.1.02	Belanja Barang dan Jasa	250.844.390,00	236.625.429,00	(14.218.961,00)	94,33	
2.09	2.09.0.00.0.00.01.0000	2.09.05		PROGRAM PENGAWASAN KEAMANAN PANGAN	1.027.749.887,00	982.073.241,00	(45.676.646,00)	95,55	
2.09	2.09.0.00.0.00.01.0000	2.09.05.2.01		PELAKSANAAN PENGAWASAN KEAMANAN PANGAN SEGAR DAERAH KABUPATEN/KOTA	1.027.749.887,00	982.073.241,00	(45.676.646,00)	95,55	

KODE REKENING				URAIAN	JUMLAH (Rp)		BERTAMBAH / (BERKURANG)		DASAR HUKUM
					ANGGARAN SETELAH PERUBAHAN	REALISASI	(Rp)	(%)	
2.09	2.09.0.00.0.00.01.0000	2.09.05.2.01.0004		REKOMENDASI KEAMANAN PANGAN SEGAR ASAL TUMBUHAN DAERAH KABUPATEN/KOTA	206.271.413,00	198.572.740,00	(7.698.673,00)	96,26	
2.09	2.09.0.00.0.00.01.0000	2.09.05.2.01.0004	5.1	BELANJA OPERASI	206.271.413,00	198.572.740,00	(7.698.673,00)	96,26	
2.09	2.09.0.00.0.00.01.0000	2.09.05.2.01.0004	5.1.02	Belanja Barang dan Jasa	206.271.413,00	198.572.740,00	(7.698.673,00)	96,26	
2.09	2.09.0.00.0.00.01.0000	2.09.05.2.01.0006		REKOMENDASI PERIZINAN KEAMANAN PANGAN SEGAR ASAL TUMBUHAN	75.913.640,00	72.649.800,00	(3.263.840,00)	95,70	
2.09	2.09.0.00.0.00.01.0000	2.09.05.2.01.0006	5.1	BELANJA OPERASI	75.913.640,00	72.649.800,00	(3.263.840,00)	95,70	
2.09	2.09.0.00.0.00.01.0000	2.09.05.2.01.0006	5.1.02	Belanja Barang dan Jasa	75.913.640,00	72.649.800,00	(3.263.840,00)	95,70	
2.09	2.09.0.00.0.00.01.0000	2.09.05.2.01.0007		PENYEDIAAN SARANA PENGUJIAN KEAMANAN DAN MUTU PANGAN SEGAR ASAL TUMBUHAN DAERAH KABUPATEN/KOTA	571.359.254,00	541.989.901,00	(29.369.353,00)	94,85	
2.09	2.09.0.00.0.00.01.0000	2.09.05.2.01.0007	5.1	BELANJA OPERASI	571.359.254,00	541.989.901,00	(29.369.353,00)	94,85	
2.09	2.09.0.00.0.00.01.0000	2.09.05.2.01.0007	5.1.02	Belanja Barang dan Jasa	571.359.254,00	541.989.901,00	(29.369.353,00)	94,85	
2.09	2.09.0.00.0.00.01.0000	2.09.05.2.01.0009		PENGUATAN KELEMBAGAAN PENGAWAS KEAMANAN DAN MUTU PANGAN SEGAR ASAL TUMBUHAN	174.205.580,00	168.860.800,00	(5.344.780,00)	96,93	
2.09	2.09.0.00.0.00.01.0000	2.09.05.2.01.0009	5.1	BELANJA OPERASI	174.205.580,00	168.860.800,00	(5.344.780,00)	96,93	
2.09	2.09.0.00.0.00.01.0000	2.09.05.2.01.0009	5.1.02	Belanja Barang dan Jasa	174.205.580,00	168.860.800,00	(5.344.780,00)	96,93	
				JUMLAH BELANJA	14.773.771.837,91	13.163.591.588,00	(1.610.180.249,91)	89,10	
				SURPLUS / (DEFISIT)	(14.773.771.837,91)	(13.163.591.588,00)	1.610.180.249,91	89,10	
				SISA LEBIH PEMBIAYAAN ANGGARAN (SILPA)	(14.773.771.837,91)	(13.163.591.588,00)	1.610.180.249,91	89,10	

PEMERINTAH KOTA SEMARANG

RINCIAN APBD MENURUT URUSAN PEMERINTAHAN DAERAH, ORGANISASI, PROGRAM, KEGIATAN, SUB KEGIATAN, KELOMPOK, DAN JENIS PENDAPATAN, BELANJA, DAN PEMBIAYAAN

TAHUN ANGGARAN 2025

Urusan Pemerintahan : URUSAN PEMERINTAHAN WAJIB YANG TIDAK BERKAITAN DENGAN PELAYANAN DASAR
Bidang Urusan : URUSAN PEMERINTAHAN BIDANG LINGKUNGAN HIDUP
Organisasi : DINAS LINGKUNGAN HIDUP

KODE REKENING				URAIAN	JUMLAH (Rp)		BERTAMBAH / (BERKURANG)		DASAR HUKUM
					ANGGARAN SETELAH PERUBAHAN	REALISASI	(Rp)	(%)	
	2.11.1.03.0.00.01.0000		4	PENDAPATAN DAERAH	55.000.000.000,00	28.791.649.300,00	(26.208.350.700,00)	52,34	
	2.11.1.03.0.00.01.0000		4.1	PENDAPATAN ASLI DAERAH (PAD)	55.000.000.000,00	28.791.649.300,00	(26.208.350.700,00)	52,34	
	2.11.1.03.0.00.01.0000		4.1.02	Retribusi Daerah	55.000.000.000,00	28.791.649.300,00	(26.208.350.700,00)	52,34	
				JUMLAH PENDAPATAN	55.000.000.000,00	28.791.649.300,00	(26.208.350.700,00)	52,34	
2.11	2.11.1.03.0.00.01.0000		5	BELANJA DAERAH	172.267.764.736,90	159.203.422.226,00	(13.064.342.510,90)	92,41	
2.11	2.11.1.03.0.00.01.0000	2.11.01		PROGRAM PENUNJANG URUSAN PEMERINTAHAN DAERAH KABUPATEN/KOTA	61.136.650.306,37	55.181.026.954,00	(5.955.623.352,37)	90,25	
2.11	2.11.1.03.0.00.01.0000	2.11.01.2.01		PERENCANAAN, PENGANGGARAN, DAN EVALUASI KINERJA PERANGKAT DAERAH	70.411.116,00	66.304.150,00	(4.106.966,00)	94,16	
2.11	2.11.1.03.0.00.01.0000	2.11.01.2.01.0001		PENYUSUNAN DOKUMEN PERENCANAAN PERANGKAT DAERAH	17.440.536,00	14.388.000,00	(3.052.536,00)	82,49	
2.11	2.11.1.03.0.00.01.0000	2.11.01.2.01.0001	5.1	BELANJA OPERASI	17.440.536,00	14.388.000,00	(3.052.536,00)	82,49	
2.11	2.11.1.03.0.00.01.0000	2.11.01.2.01.0001	5.1.02	Belanja Barang dan Jasa	17.440.536,00	14.388.000,00	(3.052.536,00)	82,49	
2.11	2.11.1.03.0.00.01.0000	2.11.01.2.01.0002		KOORDINASI DAN PENYUSUNAN DOKUMEN RKA-SKPD	744.900,00	732.500,00	(12.400,00)	98,33	
2.11	2.11.1.03.0.00.01.0000	2.11.01.2.01.0002	5.1	BELANJA OPERASI	744.900,00	732.500,00	(12.400,00)	98,33	
2.11	2.11.1.03.0.00.01.0000	2.11.01.2.01.0002	5.1.02	Belanja Barang dan Jasa	744.900,00	732.500,00	(12.400,00)	98,33	
2.11	2.11.1.03.0.00.01.0000	2.11.01.2.01.0003		KOORDINASI DAN PENYUSUNAN DOKUMEN PERUBAHAN RKA-SKPD	834.900,00	819.400,00	(15.500,00)	98,14	
2.11	2.11.1.03.0.00.01.0000	2.11.01.2.01.0003	5.1	BELANJA OPERASI	834.900,00	819.400,00	(15.500,00)	98,14	
2.11	2.11.1.03.0.00.01.0000	2.11.01.2.01.0003	5.1.02	Belanja Barang dan Jasa	834.900,00	819.400,00	(15.500,00)	98,14	
2.11	2.11.1.03.0.00.01.0000	2.11.01.2.01.0004		KOORDINASI DAN PENYUSUNAN DPA-SKPD	744.900,00	688.500,00	(56.400,00)	92,42	
2.11	2.11.1.03.0.00.01.0000	2.11.01.2.01.0004	5.1	BELANJA OPERASI	744.900,00	688.500,00	(56.400,00)	92,42	
2.11	2.11.1.03.0.00.01.0000	2.11.01.2.01.0004	5.1.02	Belanja Barang dan Jasa	744.900,00	688.500,00	(56.400,00)	92,42	
2.11	2.11.1.03.0.00.01.0000	2.11.01.2.01.0005		KOORDINASI DAN PENYUSUNAN PERUBAHAN DPA- SKPD	834.900,00	816.750,00	(18.150,00)	97,82	
2.11	2.11.1.03.0.00.01.0000	2.11.01.2.01.0005	5.1	BELANJA OPERASI	834.900,00	816.750,00	(18.150,00)	97,82	
2.11	2.11.1.03.0.00.01.0000	2.11.01.2.01.0005	5.1.02	Belanja Barang dan Jasa	834.900,00	816.750,00	(18.150,00)	97,82	
2.11	2.11.1.03.0.00.01.0000	2.11.01.2.01.0007		EVALUASI KINERJA PERANGKAT DAERAH	685.980,00	604.000,00	(81.980,00)	88,04	
2.11	2.11.1.03.0.00.01.0000	2.11.01.2.01.0007	5.1	BELANJA OPERASI	685.980,00	604.000,00	(81.980,00)	88,04	
2.11	2.11.1.03.0.00.01.0000	2.11.01.2.01.0007	5.1.02	Belanja Barang dan Jasa	685.980,00	604.000,00	(81.980,00)	88,04	
2.11	2.11.1.03.0.00.01.0000	2.11.01.2.01.0008		PENYELENGGARAAN WALIDATA PENDUKUNG STATISTIK SEKTORAL DAERAH	49.125.000,00	48.255.000,00	(870.000,00)	98,22	
2.11	2.11.1.03.0.00.01.0000	2.11.01.2.01.0008	5.1	BELANJA OPERASI	49.125.000,00	48.255.000,00	(870.000,00)	98,22	
2.11	2.11.1.03.0.00.01.0000	2.11.01.2.01.0008	5.1.02	Belanja Barang dan Jasa	49.125.000,00	48.255.000,00	(870.000,00)	98,22	
2.11	2.11.1.03.0.00.01.0000	2.11.01.2.02		ADMINISTRASI KEUANGAN PERANGKAT DAERAH	21.551.640.375,00	18.423.872.413,00	(3.127.767.962,00)	85,48	
2.11	2.11.1.03.0.00.01.0000	2.11.01.2.02.0001		PENYEDIAAN GAJI DAN TUNJANGAN ASN	19.514.672.245,00	16.482.723.043,00	(3.031.949.202,00)	84,46	

KODE REKENING				URAIAN	JUMLAH (Rp)		BERTAMBAH / (BERKURANG)		DASAR HUKUM
					ANGGARAN SETELAH PERUBAHAN	REALISASI	(Rp)	(%)	
2.11	2.11.1.03.0.00.01.0000	2.11.01.2.02.0001	5.1	BELANJA OPERASI	19.514.672.245,00	16.482.723.043,00	(3.031.949.202,00)	84,46	
2.11	2.11.1.03.0.00.01.0000	2.11.01.2.02.0001	5.1.01	Belanja Pegawai	19.514.672.245,00	16.482.723.043,00	(3.031.949.202,00)	84,46	
2.11	2.11.1.03.0.00.01.0000	2.11.01.2.02.0002		PENYEDIAAN ADMINISTRASI PELAKSANAAN TUGAS ASN	437.633.970,00	391.587.150,00	(46.046.820,00)	89,47	
2.11	2.11.1.03.0.00.01.0000	2.11.01.2.02.0002	5.1	BELANJA OPERASI	437.633.970,00	391.587.150,00	(46.046.820,00)	89,47	
2.11	2.11.1.03.0.00.01.0000	2.11.01.2.02.0002	5.1.02	Belanja Barang dan Jasa	437.633.970,00	391.587.150,00	(46.046.820,00)	89,47	
2.11	2.11.1.03.0.00.01.0000	2.11.01.2.02.0003		PELAKSANAAN PENATAUSAHAAN DAN PENGUJIAN/VERIFIKASI KEUANGAN SKPD	1.597.875.960,00	1.548.140.370,00	(49.735.590,00)	96,88	
2.11	2.11.1.03.0.00.01.0000	2.11.01.2.02.0003	5.1	BELANJA OPERASI	1.597.875.960,00	1.548.140.370,00	(49.735.590,00)	96,88	
2.11	2.11.1.03.0.00.01.0000	2.11.01.2.02.0003	5.1.02	Belanja Barang dan Jasa	1.597.875.960,00	1.548.140.370,00	(49.735.590,00)	96,88	
2.11	2.11.1.03.0.00.01.0000	2.11.01.2.02.0005		KOORDINASI DAN PENYUSUNAN LAPORAN KEUANGAN AKHIR TAHUN SKPD	561.000,00	544.600,00	(16.400,00)	97,07	
2.11	2.11.1.03.0.00.01.0000	2.11.01.2.02.0005	5.1	BELANJA OPERASI	561.000,00	544.600,00	(16.400,00)	97,07	
2.11	2.11.1.03.0.00.01.0000	2.11.01.2.02.0005	5.1.02	Belanja Barang dan Jasa	561.000,00	544.600,00	(16.400,00)	97,07	
2.11	2.11.1.03.0.00.01.0000	2.11.01.2.02.0007		KOORDINASI DAN PENYUSUNAN LAPORAN KEUANGAN BULANAN/ TRIWULANAN/ SEMESTERAN SKPD	448.600,00	434.750,00	(13.850,00)	96,91	
2.11	2.11.1.03.0.00.01.0000	2.11.01.2.02.0007	5.1	BELANJA OPERASI	448.600,00	434.750,00	(13.850,00)	96,91	
2.11	2.11.1.03.0.00.01.0000	2.11.01.2.02.0007	5.1.02	Belanja Barang dan Jasa	448.600,00	434.750,00	(13.850,00)	96,91	
2.11	2.11.1.03.0.00.01.0000	2.11.01.2.02.0008		PENYUSUNAN PELAPORAN DAN ANALISIS PROGNOSIS REALISASI ANGGARAN	448.600,00	442.500,00	(6.100,00)	98,64	
2.11	2.11.1.03.0.00.01.0000	2.11.01.2.02.0008	5.1	BELANJA OPERASI	448.600,00	442.500,00	(6.100,00)	98,64	
2.11	2.11.1.03.0.00.01.0000	2.11.01.2.02.0008	5.1.02	Belanja Barang dan Jasa	448.600,00	442.500,00	(6.100,00)	98,64	
2.11	2.11.1.03.0.00.01.0000	2.11.01.2.06		ADMINISTRASI UMUM PERANGKAT DAERAH	687.936.792,42	640.636.986,00	(47.299.806,42)	93,12	
2.11	2.11.1.03.0.00.01.0000	2.11.01.2.06.0001		PENYEDIAAN KOMPONEN INSTALASI LISTRIK/PENERANGAN BANGUNAN KANTOR	65.650.000,00	65.603.000,00	(47.000,00)	99,92	
2.11	2.11.1.03.0.00.01.0000	2.11.01.2.06.0001	5.1	BELANJA OPERASI	65.650.000,00	65.603.000,00	(47.000,00)	99,92	
2.11	2.11.1.03.0.00.01.0000	2.11.01.2.06.0001	5.1.02	Belanja Barang dan Jasa	65.650.000,00	65.603.000,00	(47.000,00)	99,92	
2.11	2.11.1.03.0.00.01.0000	2.11.01.2.06.0002		PENYEDIAAN PERALATAN DAN PERLENGKAPAN KANTOR	124.229.162,63	115.535.740,00	(8.693.422,63)	93,00	
2.11	2.11.1.03.0.00.01.0000	2.11.01.2.06.0002	5.1	BELANJA OPERASI	1.673.663,43	916.740,00	(756.923,43)	54,77	
2.11	2.11.1.03.0.00.01.0000	2.11.01.2.06.0002	5.1.02	Belanja Barang dan Jasa	1.673.663,43	916.740,00	(756.923,43)	54,77	
2.11	2.11.1.03.0.00.01.0000	2.11.01.2.06.0002	5.2	BELANJA MODAL	122.555.499,20	114.619.000,00	(7.936.499,20)	93,52	
2.11	2.11.1.03.0.00.01.0000	2.11.01.2.06.0002	5.2.02	Belanja Modal Peralatan dan Mesin	122.555.499,20	114.619.000,00	(7.936.499,20)	93,52	
2.11	2.11.1.03.0.00.01.0000	2.11.01.2.06.0004		PENYEDIAAN BAHAN LOGISTIK KANTOR	99.727.619,00	96.661.900,00	(3.065.719,00)	96,92	
2.11	2.11.1.03.0.00.01.0000	2.11.01.2.06.0004	5.1	BELANJA OPERASI	99.727.619,00	96.661.900,00	(3.065.719,00)	96,92	
2.11	2.11.1.03.0.00.01.0000	2.11.01.2.06.0004	5.1.02	Belanja Barang dan Jasa	99.727.619,00	96.661.900,00	(3.065.719,00)	96,92	
2.11	2.11.1.03.0.00.01.0000	2.11.01.2.06.0005		PENYEDIAAN BARANG CETAKAN DAN PENGGANDAAN	12.026.304,49	11.976.650,00	(49.654,49)	99,58	
2.11	2.11.1.03.0.00.01.0000	2.11.01.2.06.0005	5.1	BELANJA OPERASI	12.026.304,49	11.976.650,00	(49.654,49)	99,58	
2.11	2.11.1.03.0.00.01.0000	2.11.01.2.06.0005	5.1.02	Belanja Barang dan Jasa	12.026.304,49	11.976.650,00	(49.654,49)	99,58	
2.11	2.11.1.03.0.00.01.0000	2.11.01.2.06.0006		PENYEDIAAN BAHAN BACAAN DAN PERATURAN PERUNDANG-UNDANGAN	300.000,00	294.000,00	(6.000,00)	98,00	
2.11	2.11.1.03.0.00.01.0000	2.11.01.2.06.0006	5.1	BELANJA OPERASI	300.000,00	294.000,00	(6.000,00)	98,00	
2.11	2.11.1.03.0.00.01.0000	2.11.01.2.06.0006	5.1.02	Belanja Barang dan Jasa	300.000,00	294.000,00	(6.000,00)	98,00	
2.11	2.11.1.03.0.00.01.0000	2.11.01.2.06.0008		FASILITASI KUNJUNGAN TAMU	67.500.000,00	65.343.695,00	(2.156.305,00)	96,80	
2.11	2.11.1.03.0.00.01.0000	2.11.01.2.06.0008	5.1	BELANJA OPERASI	67.500.000,00	65.343.695,00	(2.156.305,00)	96,80	
2.11	2.11.1.03.0.00.01.0000	2.11.01.2.06.0008	5.1.02	Belanja Barang dan Jasa	67.500.000,00	65.343.695,00	(2.156.305,00)	96,80	
2.11	2.11.1.03.0.00.01.0000	2.11.01.2.06.0009		PENYELENGGARAAN RAPAT KOORDINASI DAN KONSULTASI SKPD	138.250.588,60	115.172.001,00	(23.078.587,60)	83,30	
2.11	2.11.1.03.0.00.01.0000	2.11.01.2.06.0009	5.1	BELANJA OPERASI	138.250.588,60	115.172.001,00	(23.078.587,60)	83,30	
2.11	2.11.1.03.0.00.01.0000	2.11.01.2.06.0009	5.1.02	Belanja Barang dan Jasa	138.250.588,60	115.172.001,00	(23.078.587,60)	83,30	
2.11	2.11.1.03.0.00.01.0000	2.11.01.2.06.0011		DUKUNGAN PELAKSANAAN SISTEM PEMERINTAHAN BERBASIS ELEKTRONIK PADA SKPD	180.253.117,70	170.050.000,00	(10.203.117,70)	94,33	

KODE REKENING				URAIAN	JUMLAH (Rp)		BERTAMBAH / (BERKURANG)		DASAR HUKUM
					ANGGARAN SETELAH PERUBAHAN	REALISASI	(Rp)	(%)	
2.11	2.11.1.03.0.00.01.0000	2.11.01.2.06.0011	5.2	BELANJA MODAL	180.253.117,70	170.050.000,00	(10.203.117,70)	94,33	
2.11	2.11.1.03.0.00.01.0000	2.11.01.2.06.0011	5.2.02	Belanja Modal Peralatan dan Mesin	180.253.117,70	170.050.000,00	(10.203.117,70)	94,33	
2.11	2.11.1.03.0.00.01.0000	2.11.01.2.08		PENYEDIAAN JASA PENUNJANG URUSAN PEMERINTAHAN DAERAH	6.954.120.308,00	5.714.350.118,00	(1.239.770.190,00)	82,17	
2.11	2.11.1.03.0.00.01.0000	2.11.01.2.08.0002		PENYEDIAAN JASA KOMUNIKASI, SUMBER DAYA AIR DAN LISTRIK	758.346.508,00	663.943.409,00	(94.403.099,00)	87,55	
2.11	2.11.1.03.0.00.01.0000	2.11.01.2.08.0002	5.1	BELANJA OPERASI	758.346.508,00	663.943.409,00	(94.403.099,00)	87,55	
2.11	2.11.1.03.0.00.01.0000	2.11.01.2.08.0002	5.1.02	Belanja Barang dan Jasa	758.346.508,00	663.943.409,00	(94.403.099,00)	87,55	
2.11	2.11.1.03.0.00.01.0000	2.11.01.2.08.0004		PENYEDIAAN JASA PELAYANAN UMUM KANTOR	6.195.773.800,00	5.050.406.709,00	(1.145.367.091,00)	81,51	
2.11	2.11.1.03.0.00.01.0000	2.11.01.2.08.0004	5.1	BELANJA OPERASI	6.195.773.800,00	5.050.406.709,00	(1.145.367.091,00)	81,51	
2.11	2.11.1.03.0.00.01.0000	2.11.01.2.08.0004	5.1.02	Belanja Barang dan Jasa	6.195.773.800,00	5.050.406.709,00	(1.145.367.091,00)	81,51	
2.11	2.11.1.03.0.00.01.0000	2.11.01.2.09		PEMELIHARAAN BARANG MILIK DAERAH PENUNJANG URUSAN PEMERINTAHAN DAERAH	31.872.541.714,95	30.335.863.287,00	(1.536.678.427,95)	95,17	
2.11	2.11.1.03.0.00.01.0000	2.11.01.2.09.0001		PENYEDIAAN JASA PEMELIHARAAN, BIAYA PEMELIHARAAN, DAN PAJAK KENDARAAN PERORANGAN DINAS ATAU KENDARAAN DINAS JABATAN	133.615.215,00	122.017.336,00	(11.597.879,00)	91,31	
2.11	2.11.1.03.0.00.01.0000	2.11.01.2.09.0001	5.1	BELANJA OPERASI	133.615.215,00	122.017.336,00	(11.597.879,00)	91,31	
2.11	2.11.1.03.0.00.01.0000	2.11.01.2.09.0001	5.1.02	Belanja Barang dan Jasa	133.615.215,00	122.017.336,00	(11.597.879,00)	91,31	
2.11	2.11.1.03.0.00.01.0000	2.11.01.2.09.0002		PENYEDIAAN JASA PEMELIHARAAN, BIAYA PEMELIHARAAN, PAJAK DAN PERIZINAN KENDARAAN DINAS OPERASIONAL ATAU LAPANGAN	30.556.347.708,24	29.098.199.193,00	(1.458.148.515,24)	95,22	
2.11	2.11.1.03.0.00.01.0000	2.11.01.2.09.0002	5.1	BELANJA OPERASI	30.556.347.708,24	29.098.199.193,00	(1.458.148.515,24)	95,22	
2.11	2.11.1.03.0.00.01.0000	2.11.01.2.09.0002	5.1.02	Belanja Barang dan Jasa	30.556.347.708,24	29.098.199.193,00	(1.458.148.515,24)	95,22	
2.11	2.11.1.03.0.00.01.0000	2.11.01.2.09.0005		PEMELIHARAAN MEBEL	5.246.748,00	5.100.000,00	(146.748,00)	97,20	
2.11	2.11.1.03.0.00.01.0000	2.11.01.2.09.0005	5.1	BELANJA OPERASI	5.246.748,00	5.100.000,00	(146.748,00)	97,20	
2.11	2.11.1.03.0.00.01.0000	2.11.01.2.09.0005	5.1.02	Belanja Barang dan Jasa	5.246.748,00	5.100.000,00	(146.748,00)	97,20	
2.11	2.11.1.03.0.00.01.0000	2.11.01.2.09.0006		PEMELIHARAAN PERALATAN DAN MESIN LAINNYA	272.648.878,91	230.205.408,00	(42.443.470,91)	84,43	
2.11	2.11.1.03.0.00.01.0000	2.11.01.2.09.0006	5.1	BELANJA OPERASI	272.648.878,91	230.205.408,00	(42.443.470,91)	84,43	
2.11	2.11.1.03.0.00.01.0000	2.11.01.2.09.0006	5.1.02	Belanja Barang dan Jasa	272.648.878,91	230.205.408,00	(42.443.470,91)	84,43	
2.11	2.11.1.03.0.00.01.0000	2.11.01.2.09.0011		PEMELIHARAAN/REHABILITASI SARANA DAN PRASARANA PENDUKUNG GEDUNG KANTOR ATAU BANGUNAN LAINNYA	904.683.164,80	880.341.350,00	(24.341.814,80)	97,30	
2.11	2.11.1.03.0.00.01.0000	2.11.01.2.09.0011	5.1	BELANJA OPERASI	130.793.740,00	129.692.000,00	(1.101.740,00)	99,15	
2.11	2.11.1.03.0.00.01.0000	2.11.01.2.09.0011	5.1.02	Belanja Barang dan Jasa	130.793.740,00	129.692.000,00	(1.101.740,00)	99,15	
2.11	2.11.1.03.0.00.01.0000	2.11.01.2.09.0011	5.2	BELANJA MODAL	773.889.424,80	750.649.350,00	(23.240.074,80)	96,99	
2.11	2.11.1.03.0.00.01.0000	2.11.01.2.09.0011	5.2.03	Belanja Modal Gedung dan Bangunan	773.889.424,80	750.649.350,00	(23.240.074,80)	96,99	
2.11	2.11.1.03.0.00.01.0000	2.11.02		PROGRAM PERENCANAAN LINGKUNGAN HIDUP	1.186.138.274,67	1.147.605.092,00	(38.533.182,67)	96,75	
2.11	2.11.1.03.0.00.01.0000	2.11.02.2.01		RENCANA PERLINDUNGAN DAN PENGELOLAAN LINGKUNGAN HIDUP (RPPLH) KABUPATEN/KOTA	173.971.259,00	169.670.212,00	(4.301.047,00)	97,52	
2.11	2.11.1.03.0.00.01.0000	2.11.02.2.01.0002		PENGENDALIAN PELAKSANAAN RPPLH KABUPATEN/KOTA	150.955.564,00	147.219.912,00	(3.735.652,00)	97,52	
2.11	2.11.1.03.0.00.01.0000	2.11.02.2.01.0002	5.1	BELANJA OPERASI	150.955.564,00	147.219.912,00	(3.735.652,00)	97,52	
2.11	2.11.1.03.0.00.01.0000	2.11.02.2.01.0002	5.1.02	Belanja Barang dan Jasa	150.955.564,00	147.219.912,00	(3.735.652,00)	97,52	
2.11	2.11.1.03.0.00.01.0000	2.11.02.2.01.0006		PENYUSUNAN RPPLH KABUPATEN/KOTA	23.015.695,00	22.450.300,00	(565.395,00)	97,54	
2.11	2.11.1.03.0.00.01.0000	2.11.02.2.01.0006	5.1	BELANJA OPERASI	23.015.695,00	22.450.300,00	(565.395,00)	97,54	
2.11	2.11.1.03.0.00.01.0000	2.11.02.2.01.0006	5.1.02	Belanja Barang dan Jasa	23.015.695,00	22.450.300,00	(565.395,00)	97,54	
2.11	2.11.1.03.0.00.01.0000	2.11.02.2.02		PENYELENGGARAAN KAJIAN LINGKUNGAN HIDUP STRATEGIS (KLHS) KABUPATEN/KOTA	1.012.167.015,67	977.934.880,00	(34.232.135,67)	96,61	
2.11	2.11.1.03.0.00.01.0000	2.11.02.2.02.0002		PEMBUATAN DAN PELAKSANAAN KLHS RPJPD/RPJMD	1.012.167.015,67	977.934.880,00	(34.232.135,67)	96,61	
2.11	2.11.1.03.0.00.01.0000	2.11.02.2.02.0002	5.1	BELANJA OPERASI	1.012.167.015,67	977.934.880,00	(34.232.135,67)	96,61	
2.11	2.11.1.03.0.00.01.0000	2.11.02.2.02.0002	5.1.02	Belanja Barang dan Jasa	1.012.167.015,67	977.934.880,00	(34.232.135,67)	96,61	
2.11	2.11.1.03.0.00.01.0000	2.11.03		PROGRAM PENGENDALIAN PENCEMARAN DAN/ATAU KERUSAKAN LINGKUNGAN HIDUP	10.053.971.812,50	9.081.075.606,00	(972.896.206,50)	90,32	
2.11	2.11.1.03.0.00.01.0000	2.11.03.2.01		PENCEGAHAN PENCEMARAN DAN/ATAU KERUSAKAN LINGKUNGAN HIDUP KABUPATEN/KOTA	9.211.760.968,60	8.300.354.212,00	(911.406.756,60)	90,10	
2.11	2.11.1.03.0.00.01.0000	2.11.03.2.01.0001		KOORDINASI, SINKRONISASI, DAN PELAKSANAAN PENCEGAHAN PENCEMARAN LINGKUNGAN HIDUP DILAKSANAKAN TERHADAP MEDIA TANAH, AIR, UDARA, DAN LAUT	1.821.007.113,60	1.604.496.119,00	(216.510.994,60)	88,11	

KODE REKENING				URAIAN	JUMLAH (Rp)		BERTAMBAH / (BERKURANG)		DASAR HUKUM
					ANGGARAN SETELAH PERUBAHAN	REALISASI	(Rp)	(%)	
2.11	2.11.1.03.0.00.01.0000	2.11.03.2.01.0001	5.1	BELANJA OPERASI	730.837.113,61	552.305.806,00	(178.531.307,61)	75,57	
2.11	2.11.1.03.0.00.01.0000	2.11.03.2.01.0001	5.1.02	Belanja Barang dan Jasa	730.837.113,61	552.305.806,00	(178.531.307,61)	75,57	
2.11	2.11.1.03.0.00.01.0000	2.11.03.2.01.0001	5.2	BELANJA MODAL	1.090.169.999,99	1.052.190.313,00	(37.979.686,99)	96,51	
2.11	2.11.1.03.0.00.01.0000	2.11.03.2.01.0001	5.2.02	Belanja Modal Peralatan dan Mesin	22.200.000,00	16.650.000,00	(5.550.000,00)	75,00	
2.11	2.11.1.03.0.00.01.0000	2.11.03.2.01.0001	5.2.04	Belanja Modal Jalan, Jaringan, dan Irigasi	1.067.969.999,99	1.035.540.313,00	(32.429.686,99)	96,96	
2.11	2.11.1.03.0.00.01.0000	2.11.03.2.01.0002		KOORDINASI, SINKRONISASI DAN PELAKSANAAN PENGENDALIAN EMISI GAS RUMAH KACA, MITIGASI DAN ADAPTASI PERUBAHAN IKLIM	1.533.685.032,00	1.436.776.715,00	(96.908.317,00)	93,68	
2.11	2.11.1.03.0.00.01.0000	2.11.03.2.01.0002	5.1	BELANJA OPERASI	1.216.449.926,00	1.124.053.065,00	(92.396.861,00)	92,40	
2.11	2.11.1.03.0.00.01.0000	2.11.03.2.01.0002	5.1.02	Belanja Barang dan Jasa	1.216.449.926,00	1.124.053.065,00	(92.396.861,00)	92,40	
2.11	2.11.1.03.0.00.01.0000	2.11.03.2.01.0002	5.2	BELANJA MODAL	317.235.106,00	312.723.650,00	(4.511.456,00)	98,57	
2.11	2.11.1.03.0.00.01.0000	2.11.03.2.01.0002	5.2.02	Belanja Modal Peralatan dan Mesin	317.235.106,00	312.723.650,00	(4.511.456,00)	98,57	
2.11	2.11.1.03.0.00.01.0000	2.11.03.2.01.0015		PENGELOLAAN LABORATORIUM LINGKUNGAN HIDUP KABUPATEN/KOTA	5.857.068.823,00	5.259.081.378,00	(597.987.445,00)	89,79	
2.11	2.11.1.03.0.00.01.0000	2.11.03.2.01.0015	5.1	BELANJA OPERASI	1.413.365.506,69	1.241.856.879,00	(171.508.627,69)	87,86	
2.11	2.11.1.03.0.00.01.0000	2.11.03.2.01.0015	5.1.02	Belanja Barang dan Jasa	1.413.365.506,69	1.241.856.879,00	(171.508.627,69)	87,86	
2.11	2.11.1.03.0.00.01.0000	2.11.03.2.01.0015	5.2	BELANJA MODAL	4.443.703.316,31	4.017.224.499,00	(426.478.817,31)	90,40	
2.11	2.11.1.03.0.00.01.0000	2.11.03.2.01.0015	5.2.02	Belanja Modal Peralatan dan Mesin	4.442.715.416,31	4.016.249.499,00	(426.465.917,31)	90,40	
2.11	2.11.1.03.0.00.01.0000	2.11.03.2.01.0015	5.2.03	Belanja Modal Gedung dan Bangunan	987.900,00	975.000,00	(12.900,00)	98,69	
2.11	2.11.1.03.0.00.01.0000	2.11.03.2.02		PENANGGULANGAN PENCEMARAN DAN/ATAU KERUSAKAN LINGKUNGAN HIDUP KABUPATEN/KOTA	291.883.465,90	267.612.250,00	(24.271.215,90)	91,68	
2.11	2.11.1.03.0.00.01.0000	2.11.03.2.02.0001		PEMBERIAN INFORMASI PERINGATAN PENCEMARAN DAN/ATAU KERUSAKAN LINGKUNGAN HIDUP PADA MASYARAKAT	291.883.465,90	267.612.250,00	(24.271.215,90)	91,68	
2.11	2.11.1.03.0.00.01.0000	2.11.03.2.02.0001	5.1	BELANJA OPERASI	291.883.465,90	267.612.250,00	(24.271.215,90)	91,68	
2.11	2.11.1.03.0.00.01.0000	2.11.03.2.02.0001	5.1.02	Belanja Barang dan Jasa	291.883.465,90	267.612.250,00	(24.271.215,90)	91,68	
2.11	2.11.1.03.0.00.01.0000	2.11.03.2.03		PEMULIHAN PENCEMARAN DAN/ATAU KERUSAKAN LINGKUNGAN HIDUP KABUPATEN/KOTA	550.327.378,00	513.109.144,00	(37.218.234,00)	93,23	
2.11	2.11.1.03.0.00.01.0000	2.11.03.2.03.0009		PELAKSANAAN REHABILITASI	550.327.378,00	513.109.144,00	(37.218.234,00)	93,23	
2.11	2.11.1.03.0.00.01.0000	2.11.03.2.03.0009	5.1	BELANJA OPERASI	544.945.565,00	508.609.144,00	(36.336.421,00)	93,33	
2.11	2.11.1.03.0.00.01.0000	2.11.03.2.03.0009	5.1.02	Belanja Barang dan Jasa	544.945.565,00	508.609.144,00	(36.336.421,00)	93,33	
2.11	2.11.1.03.0.00.01.0000	2.11.03.2.03.0009	5.2	BELANJA MODAL	5.381.813,00	4.500.000,00	(881.813,00)	83,61	
2.11	2.11.1.03.0.00.01.0000	2.11.03.2.03.0009	5.2.02	Belanja Modal Peralatan dan Mesin	5.381.813,00	4.500.000,00	(881.813,00)	83,61	
2.11	2.11.1.03.0.00.01.0000	2.11.04		PROGRAM PENGELOLAAN KEANEKARAGAMAN HAYATI (KEHATI)	1.390.850.195,70	1.191.741.500,00	(199.108.695,70)	85,68	
2.11	2.11.1.03.0.00.01.0000	2.11.04.2.01		PENGELOLAAN KEANEKARAGAMAN HAYATI KABUPATEN/KOTA	1.390.850.195,70	1.191.741.500,00	(199.108.695,70)	85,68	
2.11	2.11.1.03.0.00.01.0000	2.11.04.2.01.0001		PENYUSUNAN DAN PENETAPAN RENCANA PENGELOLAAN KEANEKARAGAMAN HAYATI	930.086.821,80	802.863.550,00	(127.223.271,80)	86,32	
2.11	2.11.1.03.0.00.01.0000	2.11.04.2.01.0001	5.1	BELANJA OPERASI	162.817.077,80	157.419.550,00	(5.397.527,80)	96,68	
2.11	2.11.1.03.0.00.01.0000	2.11.04.2.01.0001	5.1.02	Belanja Barang dan Jasa	162.817.077,80	157.419.550,00	(5.397.527,80)	96,68	
2.11	2.11.1.03.0.00.01.0000	2.11.04.2.01.0001	5.2	BELANJA MODAL	767.269.744,00	645.444.000,00	(121.825.744,00)	84,12	
2.11	2.11.1.03.0.00.01.0000	2.11.04.2.01.0001	5.2.02	Belanja Modal Peralatan dan Mesin	2.737.304,00	2.639.000,00	(98.304,00)	96,40	
2.11	2.11.1.03.0.00.01.0000	2.11.04.2.01.0001	5.2.03	Belanja Modal Gedung dan Bangunan	764.532.440,00	642.805.000,00	(121.727.440,00)	84,07	
2.11	2.11.1.03.0.00.01.0000	2.11.04.2.01.0007		PENGELOLAAN SARANA DAN PRASARANA KEANEKARAGAMAN HAYATI	187.454.656,00	152.600.950,00	(34.853.706,00)	81,40	
2.11	2.11.1.03.0.00.01.0000	2.11.04.2.01.0007	5.1	BELANJA OPERASI	7.784.412,00	1.850.000,00	(5.934.412,00)	23,76	
2.11	2.11.1.03.0.00.01.0000	2.11.04.2.01.0007	5.1.02	Belanja Barang dan Jasa	7.784.412,00	1.850.000,00	(5.934.412,00)	23,76	
2.11	2.11.1.03.0.00.01.0000	2.11.04.2.01.0007	5.2	BELANJA MODAL	179.670.244,00	150.750.950,00	(28.919.294,00)	83,90	
2.11	2.11.1.03.0.00.01.0000	2.11.04.2.01.0007	5.2.04	Belanja Modal Jalan, Jaringan, dan Irigasi	179.670.244,00	150.750.950,00	(28.919.294,00)	83,90	
2.11	2.11.1.03.0.00.01.0000	2.11.04.2.01.0009		PENGELOLAAN TAMAN KEANEKARAGAMAN HAYATI DI LUAR KAWASAN HUTAN	273.308.717,90	236.277.000,00	(37.031.717,90)	86,45	
2.11	2.11.1.03.0.00.01.0000	2.11.04.2.01.0009	5.1	BELANJA OPERASI	269.308.721,90	233.316.000,00	(35.992.721,90)	86,63	
2.11	2.11.1.03.0.00.01.0000	2.11.04.2.01.0009	5.1.02	Belanja Barang dan Jasa	269.308.721,90	233.316.000,00	(35.992.721,90)	86,63	

KODE REKENING				URAIAN	JUMLAH (Rp)		BERTAMBAH / (BERKURANG)		DASAR HUKUM
					ANGGARAN SETELAH PERUBAHAN	REALISASI	(Rp)	(%)	
2.11	2.11.1.03.0.00.01.0000	2.11.04.2.01.0009	5.2	BELANJA MODAL	3.999.996,00	2.961.000,00	(1.038.996,00)	74,02	
2.11	2.11.1.03.0.00.01.0000	2.11.04.2.01.0009	5.2.02	Belanja Modal Peralatan dan Mesin	3.999.996,00	2.961.000,00	(1.038.996,00)	74,02	
2.11	2.11.1.03.0.00.01.0000	2.11.05		PROGRAM PENGENDALIAN BAHAN BERBAHAYA DAN BERACUN (B3) DAN LIMBAH BAHAN BERBAHAYA DAN BERACUN (LIMBAH B3)	423.099.961,74	392.630.312,00	(30.469.649,74)	92,79	
2.11	2.11.1.03.0.00.01.0000	2.11.05.2.01		PENYIMPANAN SEMENTARA LIMBAH B3	47.849.454,24	42.014.300,00	(5.835.154,24)	87,80	
2.11	2.11.1.03.0.00.01.0000	2.11.05.2.01.0001		FASILITASI PEMENUHAN KOMITMEN IZIN PENYIMPANAN SEMENTARA LIMBAH B3 DILAKSANAKAN MELALUI SISTEM PELAYANAN PERIZINAN BERUSAHA TERINTEGRASI SECARA ELEKTRONIK	13.672.157,37	11.648.000,00	(2.024.157,37)	85,19	
2.11	2.11.1.03.0.00.01.0000	2.11.05.2.01.0001	5.1	BELANJA OPERASI	13.672.157,37	11.648.000,00	(2.024.157,37)	85,19	
2.11	2.11.1.03.0.00.01.0000	2.11.05.2.01.0001	5.1.02	Belanja Barang dan Jasa	13.672.157,37	11.648.000,00	(2.024.157,37)	85,19	
2.11	2.11.1.03.0.00.01.0000	2.11.05.2.01.0002		VERIFIKASI LAPANGAN UNTUK MEMASTIKAN PEMENUHAN PERSYARATAN ADMINISTRASI DAN TEKNIS PENYIMPANAN SEMENTARA LIMBAH B3	34.177.296,87	30.366.300,00	(3.810.996,87)	88,84	
2.11	2.11.1.03.0.00.01.0000	2.11.05.2.01.0002	5.1	BELANJA OPERASI	34.177.296,87	30.366.300,00	(3.810.996,87)	88,84	
2.11	2.11.1.03.0.00.01.0000	2.11.05.2.01.0002	5.1.02	Belanja Barang dan Jasa	34.177.296,87	30.366.300,00	(3.810.996,87)	88,84	
2.11	2.11.1.03.0.00.01.0000	2.11.05.2.02		PENGUMPULAN LIMBAH B3 DALAM 1 (SATU) DAERAH KABUPATEN/KOTA	375.250.507,50	350.616.012,00	(24.634.495,50)	93,43	
2.11	2.11.1.03.0.00.01.0000	2.11.05.2.02.0002		KOORDINASI DAN SINKRONISASI PENGELOLAAN LIMBAH B3 DENGAN PEMERINTAH PROVINSI DALAM RANGKA PENGANGKUTAN, PEMANFAATAN, PENGOLAHAN, DAN/ATAU PENIMBUNAN	375.250.507,50	350.616.012,00	(24.634.495,50)	93,43	
2.11	2.11.1.03.0.00.01.0000	2.11.05.2.02.0002	5.1	BELANJA OPERASI	364.962.897,50	341.446.012,00	(23.516.885,50)	93,55	
2.11	2.11.1.03.0.00.01.0000	2.11.05.2.02.0002	5.1.02	Belanja Barang dan Jasa	364.962.897,50	341.446.012,00	(23.516.885,50)	93,55	
2.11	2.11.1.03.0.00.01.0000	2.11.05.2.02.0002	5.2	BELANJA MODAL	10.287.610,00	9.170.000,00	(1.117.610,00)	89,13	
2.11	2.11.1.03.0.00.01.0000	2.11.05.2.02.0002	5.2.02	Belanja Modal Peralatan dan Mesin	10.287.610,00	9.170.000,00	(1.117.610,00)	89,13	
2.11	2.11.1.03.0.00.01.0000	2.11.06		PROGRAM PEMBINAAN DAN PENGAWASAN TERHADAP IZIN LINGKUNGAN DAN IZIN PERLINDUNGAN DAN PENGELOLAAN LINGKUNGAN HIDUP (PPLH)	268.384.809,33	253.258.995,00	(15.125.814,33)	94,36	
2.11	2.11.1.03.0.00.01.0000	2.11.06.2.01		PEMBINAAN DAN PENGAWASAN TERHADAP USAHA DAN/ATAU KEGIATAN YANG IZIN LINGKUNGAN DAN IZIN PPLH DITERBITKAN OLEH PEMERINTAH DAERAH KABUPATEN/KOTA	268.384.809,33	253.258.995,00	(15.125.814,33)	94,36	
2.11	2.11.1.03.0.00.01.0000	2.11.06.2.01.0001		FASILITASI PEMENUHAN KETENTUAN DAN KEWAJIBAN IZIN LINGKUNGAN DAN/ATAU IZIN PPLH	112.389.274,33	108.160.875,00	(4.228.399,33)	96,23	
2.11	2.11.1.03.0.00.01.0000	2.11.06.2.01.0001	5.1	BELANJA OPERASI	112.389.274,33	108.160.875,00	(4.228.399,33)	96,23	
2.11	2.11.1.03.0.00.01.0000	2.11.06.2.01.0001	5.1.02	Belanja Barang dan Jasa	112.389.274,33	108.160.875,00	(4.228.399,33)	96,23	
2.11	2.11.1.03.0.00.01.0000	2.11.06.2.01.0009		PENGAWASAN PERIZINAN BERUSAHA ATAU PERSETUJUAN PEMERINTAH TERKAIT PERSETUJUAN LINGKUNGAN YANG DITERBITKAN OLEH PEMERINTAH DAERAH KABUPATEN/KOTA DAN PERATURAN PERUNDANG-UNDANGAN DI BIDANG PERLINDUNGAN DAN PENGELOLAAN LINGKUNGAN HIDUP	155.995.535,00	145.098.120,00	(10.897.415,00)	93,01	
2.11	2.11.1.03.0.00.01.0000	2.11.06.2.01.0009	5.1	BELANJA OPERASI	155.995.535,00	145.098.120,00	(10.897.415,00)	93,01	
2.11	2.11.1.03.0.00.01.0000	2.11.06.2.01.0009	5.1.02	Belanja Barang dan Jasa	155.995.535,00	145.098.120,00	(10.897.415,00)	93,01	
2.11	2.11.1.03.0.00.01.0000	2.11.08		PROGRAM PENINGKATAN PENDIDIKAN, PELATIHAN DAN PENYULUHAN LINGKUNGAN HIDUP UNTUK MASYARAKAT	2.591.430.942,49	2.374.099.391,00	(217.331.551,49)	91,61	
2.11	2.11.1.03.0.00.01.0000	2.11.08.2.01		PENYELENGGARAAN PENDIDIKAN, PELATIHAN, DAN PENYULUHAN LINGKUNGAN HIDUP UNTUK LEMBAGA KEMASYARAKATAN TINGKAT DAERAH KABUPATEN/KOTA	2.591.430.942,49	2.374.099.391,00	(217.331.551,49)	91,61	
2.11	2.11.1.03.0.00.01.0000	2.11.08.2.01.0002		PENDAMPINGAN GERAKAN PEDULI LINGKUNGAN HIDUP	407.244.747,99	358.160.910,00	(49.083.837,99)	87,94	
2.11	2.11.1.03.0.00.01.0000	2.11.08.2.01.0002	5.1	BELANJA OPERASI	407.244.747,99	358.160.910,00	(49.083.837,99)	87,94	
2.11	2.11.1.03.0.00.01.0000	2.11.08.2.01.0002	5.1.02	Belanja Barang dan Jasa	407.244.747,99	358.160.910,00	(49.083.837,99)	87,94	
2.11	2.11.1.03.0.00.01.0000	2.11.08.2.01.0005		PENINGKATAN KAPASITAS DAN KOMPETENSI SUMBER DAYA MANUSIA BIDANG LINGKUNGAN HIDUP UNTUK LEMBAGA PENDIDIKAN FORMAL/LEMBAGA MASYARAKAT/KOMUNITAS/KELOMPOK MASYARAKAT	2.184.186.194,50	2.015.938.481,00	(168.247.713,50)	92,29	
2.11	2.11.1.03.0.00.01.0000	2.11.08.2.01.0005	5.1	BELANJA OPERASI	1.129.178.934,74	1.045.325.200,00	(83.853.734,74)	92,57	
2.11	2.11.1.03.0.00.01.0000	2.11.08.2.01.0005	5.1.02	Belanja Barang dan Jasa	1.129.178.934,74	1.045.325.200,00	(83.853.734,74)	92,57	
2.11	2.11.1.03.0.00.01.0000	2.11.08.2.01.0005	5.2	BELANJA MODAL	1.055.007.259,76	970.613.281,00	(84.393.978,76)	92,00	
2.11	2.11.1.03.0.00.01.0000	2.11.08.2.01.0005	5.2.02	Belanja Modal Peralatan dan Mesin	368.641.660,00	288.990.931,00	(79.650.729,00)	78,39	
2.11	2.11.1.03.0.00.01.0000	2.11.08.2.01.0005	5.2.03	Belanja Modal Gedung dan Bangunan	686.365.599,76	681.622.350,00	(4.743.249,76)	99,30	
2.11	2.11.1.03.0.00.01.0000	2.11.09		PROGRAM PENGHARGAAN LINGKUNGAN HIDUP UNTUK MASYARAKAT	204.654.412,10	198.311.320,00	(6.343.092,10)	96,90	
2.11	2.11.1.03.0.00.01.0000	2.11.09.2.01		PEMBERIAN PENGHARGAAN LINGKUNGAN HIDUP TINGKAT DAERAH KABUPATEN/KOTA	204.654.412,10	198.311.320,00	(6.343.092,10)	96,90	
2.11	2.11.1.03.0.00.01.0000	2.11.09.2.01.0001		PENILAIAN KINERJA MASYARAKAT/LEMBAGA MASYARAKAT/DUNIA USAHA/DUNIA PENDIDIKAN/FILANTROPI DALAM PERLINDUNGAN DAN PENGELOLAAN LINGKUNGAN HIDUP	204.654.412,10	198.311.320,00	(6.343.092,10)	96,90	

KODE REKENING				URAIAN	JUMLAH (Rp)		BERTAMBAH / (BERKURANG)		DASAR HUKUM
					ANGGARAN SETELAH PERUBAHAN	REALISASI	(Rp)	(%)	
2.11	2.11.1.03.0.00.01.0000	2.11.09.2.01.0001	5.1	BELANJA OPERASI	204.654.412,10	198.311.320,00	(6.343.092,10)	96,90	
2.11	2.11.1.03.0.00.01.0000	2.11.09.2.01.0001	5.1.02	Belanja Barang dan Jasa	204.654.412,10	198.311.320,00	(6.343.092,10)	96,90	
2.11	2.11.1.03.0.00.01.0000	2.11.10		PROGRAM PENANGANAN PENGADUAN LINGKUNGAN HIDUP	58.807.574,20	53.696.743,00	(5.110.831,20)	91,30	
2.11	2.11.1.03.0.00.01.0000	2.11.10.2.01		PENYELESAIAN PENGADUAN MASYARAKAT DI BIDANG PERLINDUNGAN DAN PENGELOLAAN LINGKUNGAN HIDUP (PPLH) KABUPATEN/KOTA	58.807.574,20	53.696.743,00	(5.110.831,20)	91,30	
2.11	2.11.1.03.0.00.01.0000	2.11.10.2.01.0004		PENGELOLAAN PENGADUAN PERMASALAHAN PENCEMARAN DAN PERUSAKAN LINGKUNGAN HIDUP TINGKAT KABUPATEN/KOTA	39.683.927,60	35.981.743,00	(3.702.184,60)	90,67	
2.11	2.11.1.03.0.00.01.0000	2.11.10.2.01.0004	5.1	BELANJA OPERASI	37.011.306,80	33.541.743,00	(3.469.563,80)	90,62	
2.11	2.11.1.03.0.00.01.0000	2.11.10.2.01.0004	5.1.02	Belanja Barang dan Jasa	37.011.306,80	33.541.743,00	(3.469.563,80)	90,62	
2.11	2.11.1.03.0.00.01.0000	2.11.10.2.01.0004	5.2	BELANJA MODAL	2.672.620,80	2.440.000,00	(232.620,80)	91,29	
2.11	2.11.1.03.0.00.01.0000	2.11.10.2.01.0004	5.2.02	Belanja Modal Peralatan dan Mesin	2.132.620,80	1.900.000,00	(232.620,80)	89,09	
2.11	2.11.1.03.0.00.01.0000	2.11.10.2.01.0004	5.2.04	Belanja Modal Jalan, Jaringan, dan Irigasi	540.000,00	540.000,00	0,00	100,00	
2.11	2.11.1.03.0.00.01.0000	2.11.10.2.01.0005		PENYELESAIAN SENGKETA LINGKUNGAN HIDUP YANG DITANGANI YANG MENJADI KEWENANGAN KABUPATEN/KOTA	19.123.646,60	17.715.000,00	(1.408.646,60)	92,63	
2.11	2.11.1.03.0.00.01.0000	2.11.10.2.01.0005	5.1	BELANJA OPERASI	19.123.646,60	17.715.000,00	(1.408.646,60)	92,63	
2.11	2.11.1.03.0.00.01.0000	2.11.10.2.01.0005	5.1.02	Belanja Barang dan Jasa	19.123.646,60	17.715.000,00	(1.408.646,60)	92,63	
2.11	2.11.1.03.0.00.01.0000	2.11.11		PROGRAM PENGELOLAAN PERSAMPAHAN	94.953.776.447,80	89.329.976.313,00	(5.623.800.134,80)	94,07	
2.11	2.11.1.03.0.00.01.0000	2.11.11.2.01		PENGELOLAAN SAMPAH	94.953.776.447,80	89.329.976.313,00	(5.623.800.134,80)	94,07	
2.11	2.11.1.03.0.00.01.0000	2.11.11.2.01.0004		PENINGKATAN PERAN SERTA MASYARAKAT DALAM PENGELOLAAN PERSAMPAHAN	2.777.564.035,00	2.738.516.511,00	(39.047.524,00)	98,59	
2.11	2.11.1.03.0.00.01.0000	2.11.11.2.01.0004	5.1	BELANJA OPERASI	2.777.564.035,00	2.738.516.511,00	(39.047.524,00)	98,59	
2.11	2.11.1.03.0.00.01.0000	2.11.11.2.01.0004	5.1.02	Belanja Barang dan Jasa	2.777.564.035,00	2.738.516.511,00	(39.047.524,00)	98,59	
2.11	2.11.1.03.0.00.01.0000	2.11.11.2.01.0005		KOORDINASI DAN SINKRONISASI PENYEDIAAN PRASARANA DAN SARANA PENGELOLAAN PERSAMPAHAN	32.096.985.765,10	30.790.517.668,00	(1.306.468.097,10)	95,92	
2.11	2.11.1.03.0.00.01.0000	2.11.11.2.01.0005	5.1	BELANJA OPERASI	405.894.745,60	391.869.686,00	(14.025.059,60)	96,54	
2.11	2.11.1.03.0.00.01.0000	2.11.11.2.01.0005	5.1.02	Belanja Barang dan Jasa	405.894.745,60	391.869.686,00	(14.025.059,60)	96,54	
2.11	2.11.1.03.0.00.01.0000	2.11.11.2.01.0005	5.2	BELANJA MODAL	31.691.091.019,50	30.398.647.982,00	(1.292.443.037,50)	95,92	
2.11	2.11.1.03.0.00.01.0000	2.11.11.2.01.0005	5.2.02	Belanja Modal Peralatan dan Mesin	25.291.097.419,50	24.144.806.002,00	(1.146.291.417,50)	95,46	
2.11	2.11.1.03.0.00.01.0000	2.11.11.2.01.0005	5.2.04	Belanja Modal Jalan, Jaringan, dan Irigasi	6.399.993.600,00	6.253.841.980,00	(146.151.620,00)	97,71	
2.11	2.11.1.03.0.00.01.0000	2.11.11.2.01.0007		PENYEDIAAN SARANA DAN PRASARANA PENGELOLAAN PERSAMPAHAN DI TPA/TPST/SPA KABUPATEN/KOTA	9.592.620.348,70	8.100.971.783,00	(1.491.648.565,70)	84,45	
2.11	2.11.1.03.0.00.01.0000	2.11.11.2.01.0007	5.1	BELANJA OPERASI	3.474.116.698,20	2.518.412.397,00	(955.704.301,20)	72,49	
2.11	2.11.1.03.0.00.01.0000	2.11.11.2.01.0007	5.1.02	Belanja Barang dan Jasa	3.474.116.698,20	2.518.412.397,00	(955.704.301,20)	72,49	
2.11	2.11.1.03.0.00.01.0000	2.11.11.2.01.0007	5.2	BELANJA MODAL	6.118.503.650,50	5.582.559.386,00	(535.944.264,50)	91,24	
2.11	2.11.1.03.0.00.01.0000	2.11.11.2.01.0007	5.2.02	Belanja Modal Peralatan dan Mesin	160.761.307,77	154.850.350,00	(5.910.957,77)	96,32	
2.11	2.11.1.03.0.00.01.0000	2.11.11.2.01.0007	5.2.03	Belanja Modal Gedung dan Bangunan	5.543.373.309,13	5.230.417.636,00	(312.955.673,13)	94,35	
2.11	2.11.1.03.0.00.01.0000	2.11.11.2.01.0007	5.2.04	Belanja Modal Jalan, Jaringan, dan Irigasi	317.760.228,00	102.386.400,00	(215.373.828,00)	32,22	
2.11	2.11.1.03.0.00.01.0000	2.11.11.2.01.0007	5.2.06	Belanja Modal Aset Lainnya	96.608.805,60	94.905.000,00	(1.703.805,60)	98,23	
2.11	2.11.1.03.0.00.01.0000	2.11.11.2.01.0008		PENYUSUNAN RENCANA, KEBIJAKAN DAN STRATEGI DAERAH PENGELOLAAN SAMPAH KABUPATEN/KOTA	73.144.060,00	50.137.478,00	(23.006.582,00)	68,54	
2.11	2.11.1.03.0.00.01.0000	2.11.11.2.01.0008	5.1	BELANJA OPERASI	73.144.060,00	50.137.478,00	(23.006.582,00)	68,54	
2.11	2.11.1.03.0.00.01.0000	2.11.11.2.01.0008	5.1.02	Belanja Barang dan Jasa	73.144.060,00	50.137.478,00	(23.006.582,00)	68,54	
2.11	2.11.1.03.0.00.01.0000	2.11.11.2.01.0012		PENANGANAN SAMPAH MELALUI PENGANGKUTAN	45.219.149.541,00	43.492.285.213,00	(1.726.864.328,00)	96,18	
2.11	2.11.1.03.0.00.01.0000	2.11.11.2.01.0012	5.1	BELANJA OPERASI	45.219.149.541,00	43.492.285.213,00	(1.726.864.328,00)	96,18	
2.11	2.11.1.03.0.00.01.0000	2.11.11.2.01.0012	5.1.02	Belanja Barang dan Jasa	45.219.149.541,00	43.492.285.213,00	(1.726.864.328,00)	96,18	
2.11	2.11.1.03.0.00.01.0000	2.11.11.2.01.0019		PENGURANGAN SAMPAH MELALUI PENDAURAN ULANG SAMPAH	3.688.712.282,00	3.104.143.310,00	(584.568.972,00)	84,15	
2.11	2.11.1.03.0.00.01.0000	2.11.11.2.01.0019	5.1	BELANJA OPERASI	12.164.826,00	2.158.500,00	(10.006.326,00)	17,74	
2.11	2.11.1.03.0.00.01.0000	2.11.11.2.01.0019	5.1.02	Belanja Barang dan Jasa	12.164.826,00	2.158.500,00	(10.006.326,00)	17,74	
2.11	2.11.1.03.0.00.01.0000	2.11.11.2.01.0019	5.2	BELANJA MODAL	3.676.547.456,00	3.101.984.810,00	(574.562.646,00)	84,37	

KODE REKENING				URAIAN	JUMLAH (Rp)		BERTAMBAH / (BERKURANG)		DASAR HUKUM
					ANGGARAN SETELAH PERUBAHAN	REALISASI	(Rp)	(%)	
2.11	2.11.1.03.0.00.01.0000	2.11.11.2.01.0019	5.2.02	Belanja Modal Peralatan dan Mesin	692.773.200,00	644.648.301,00	(48.124.899,00)	93,05	
2.11	2.11.1.03.0.00.01.0000	2.11.11.2.01.0019	5.2.03	Belanja Modal Gedung dan Bangunan	2.783.774.256,00	2.261.860.884,00	(521.913.372,00)	81,25	
2.11	2.11.1.03.0.00.01.0000	2.11.11.2.01.0019	5.2.04	Belanja Modal Jalan, Jaringan, dan Irigasi	200.000.000,00	195.475.625,00	(4.524.375,00)	97,73	
2.11	2.11.1.03.0.00.01.0000	2.11.11.2.01.0021		PENYUSUNAN KEBIJAKAN KERJA SAMA PENGELOLAAN PERSAMPAHAN	1.505.600.416,00	1.053.404.350,00	(452.196.066,00)	69,96	
2.11	2.11.1.03.0.00.01.0000	2.11.11.2.01.0021	5.1	BELANJA OPERASI	1.505.600.416,00	1.053.404.350,00	(452.196.066,00)	69,96	
2.11	2.11.1.03.0.00.01.0000	2.11.11.2.01.0021	5.1.02	Belanja Barang dan Jasa	1.505.600.416,00	1.053.404.350,00	(452.196.066,00)	69,96	
				JUMLAH BELANJA	172.267.764.736,90	159.203.422.226,00	(13.064.342.510,90)	92,41	
				SURPLUS / (DEFISIT)	(117.267.764.736,90)	(130.411.772.926,00)	(13.144.008.189,10)	111,20	
				SISA LEBIH PEMBIAYAAN ANGGARAN (SILPA)	(117.267.764.736,90)	(130.411.772.926,00)	(13.144.008.189,10)	111,20	

PEMERINTAH KOTA SEMARANG

RINCIAN APBD MENURUT URUSAN PEMERINTAHAN DAERAH, ORGANISASI, PROGRAM, KEGIATAN, SUB KEGIATAN, KELOMPOK, DAN JENIS PENDAPATAN, BELANJA, DAN PEMBIAYAAN

TAHUN ANGGARAN 2025

Urusan Pemerintahan : URUSAN PEMERINTAHAN WAJIB YANG TIDAK BERKAITAN DENGAN PELAYANAN DASAR
Bidang Urusan : URUSAN PEMERINTAHAN BIDANG ADMINISTRASI KEPENDUDUKAN DAN PENCATATAN SIPIL
Organisasi : DINAS KEPENDUDUKAN DAN PENCATATAN SIPIL

KODE REKENING				URAIAN	JUMLAH (Rp)		BERTAMBAH / (BERKURANG)		DASAR HUKUM
					ANGGARAN SETELAH PERUBAHAN	REALISASI	(Rp)	(%)	
2.12	2.12.0.00.0.00.01.0000		5	BELANJA DAERAH	20.927.924.102,61	19.437.871.077,00	(1.490.053.025,61)	92,88	
2.12	2.12.0.00.0.00.01.0000	2.12.01		PROGRAM PENUNJANG URUSAN PEMERINTAHAN DAERAH KABUPATEN/KOTA	20.412.735.671,61	18.966.417.876,00	(1.446.317.795,61)	92,91	
2.12	2.12.0.00.0.00.01.0000	2.12.01.2.01		PERENCANAAN, PENGANGGARAN, DAN EVALUASI KINERJA PERANGKAT DAERAH	8.072.582,10	7.862.400,00	(210.182,10)	97,39	
2.12	2.12.0.00.0.00.01.0000	2.12.01.2.01.0001		PENYUSUNAN DOKUMEN PERENCANAAN PERANGKAT DAERAH	1.530.000,00	1.509.000,00	(21.000,00)	98,62	
2.12	2.12.0.00.0.00.01.0000	2.12.01.2.01.0001	5.1	BELANJA OPERASI	1.530.000,00	1.509.000,00	(21.000,00)	98,62	
2.12	2.12.0.00.0.00.01.0000	2.12.01.2.01.0001	5.1.02	Belanja Barang dan Jasa	1.530.000,00	1.509.000,00	(21.000,00)	98,62	
2.12	2.12.0.00.0.00.01.0000	2.12.01.2.01.0002		KOORDINASI DAN PENYUSUNAN DOKUMEN RKA-SKPD	1.032.300,00	1.003.200,00	(29.100,00)	97,18	
2.12	2.12.0.00.0.00.01.0000	2.12.01.2.01.0002	5.1	BELANJA OPERASI	1.032.300,00	1.003.200,00	(29.100,00)	97,18	
2.12	2.12.0.00.0.00.01.0000	2.12.01.2.01.0002	5.1.02	Belanja Barang dan Jasa	1.032.300,00	1.003.200,00	(29.100,00)	97,18	
2.12	2.12.0.00.0.00.01.0000	2.12.01.2.01.0003		KOORDINASI DAN PENYUSUNAN DOKUMEN PERUBAHAN RKA-SKPD	1.251.800,00	1.242.000,00	(9.800,00)	99,21	
2.12	2.12.0.00.0.00.01.0000	2.12.01.2.01.0003	5.1	BELANJA OPERASI	1.251.800,00	1.242.000,00	(9.800,00)	99,21	
2.12	2.12.0.00.0.00.01.0000	2.12.01.2.01.0003	5.1.02	Belanja Barang dan Jasa	1.251.800,00	1.242.000,00	(9.800,00)	99,21	
2.12	2.12.0.00.0.00.01.0000	2.12.01.2.01.0004		KOORDINASI DAN PENYUSUNAN DPA-SKPD	1.032.300,00	1.017.000,00	(15.300,00)	98,51	
2.12	2.12.0.00.0.00.01.0000	2.12.01.2.01.0004	5.1	BELANJA OPERASI	1.032.300,00	1.017.000,00	(15.300,00)	98,51	
2.12	2.12.0.00.0.00.01.0000	2.12.01.2.01.0004	5.1.02	Belanja Barang dan Jasa	1.032.300,00	1.017.000,00	(15.300,00)	98,51	
2.12	2.12.0.00.0.00.01.0000	2.12.01.2.01.0005		KOORDINASI DAN PENYUSUNAN PERUBAHAN DPA- SKPD	2.096.909,10	2.076.000,00	(20.909,10)	99,00	
2.12	2.12.0.00.0.00.01.0000	2.12.01.2.01.0005	5.1	BELANJA OPERASI	2.096.909,10	2.076.000,00	(20.909,10)	99,00	
2.12	2.12.0.00.0.00.01.0000	2.12.01.2.01.0005	5.1.02	Belanja Barang dan Jasa	2.096.909,10	2.076.000,00	(20.909,10)	99,00	
2.12	2.12.0.00.0.00.01.0000	2.12.01.2.01.0006		KOORDINASI DAN PENYUSUNAN LAPORAN CAPAIAN KINERJA DAN IKHTISAR REALISASI KINERJA SKPD	248.418,00	244.500,00	(3.918,00)	98,42	
2.12	2.12.0.00.0.00.01.0000	2.12.01.2.01.0006	5.1	BELANJA OPERASI	248.418,00	244.500,00	(3.918,00)	98,42	
2.12	2.12.0.00.0.00.01.0000	2.12.01.2.01.0006	5.1.02	Belanja Barang dan Jasa	248.418,00	244.500,00	(3.918,00)	98,42	
2.12	2.12.0.00.0.00.01.0000	2.12.01.2.01.0007		EVALUASI KINERJA PERANGKAT DAERAH	315.018,00	283.500,00	(31.518,00)	89,99	
2.12	2.12.0.00.0.00.01.0000	2.12.01.2.01.0007	5.1	BELANJA OPERASI	315.018,00	283.500,00	(31.518,00)	89,99	
2.12	2.12.0.00.0.00.01.0000	2.12.01.2.01.0007	5.1.02	Belanja Barang dan Jasa	315.018,00	283.500,00	(31.518,00)	89,99	
2.12	2.12.0.00.0.00.01.0000	2.12.01.2.01.0008		PENYELENGGARAAN WALIDATA PENDUKUNG STATISTIK SEKTORAL DAERAH	565.837,00	487.200,00	(78.637,00)	86,10	
2.12	2.12.0.00.0.00.01.0000	2.12.01.2.01.0008	5.1	BELANJA OPERASI	565.837,00	487.200,00	(78.637,00)	86,10	
2.12	2.12.0.00.0.00.01.0000	2.12.01.2.01.0008	5.1.02	Belanja Barang dan Jasa	565.837,00	487.200,00	(78.637,00)	86,10	
2.12	2.12.0.00.0.00.01.0000	2.12.01.2.02		ADMINISTRASI KEUANGAN PERANGKAT DAERAH	12.603.753.480,61	11.518.253.743,00	(1.085.499.737,61)	91,38	
2.12	2.12.0.00.0.00.01.0000	2.12.01.2.02.0001		PENYEDIAAN GAJI DAN TUNJANGAN ASN	12.387.644.826,61	11.302.170.793,00	(1.085.474.033,61)	91,23	
2.12	2.12.0.00.0.00.01.0000	2.12.01.2.02.0001	5.1	BELANJA OPERASI	12.387.644.826,61	11.302.170.793,00	(1.085.474.033,61)	91,23	
2.12	2.12.0.00.0.00.01.0000	2.12.01.2.02.0001	5.1.01	Belanja Pegawai	12.387.644.826,61	11.302.170.793,00	(1.085.474.033,61)	91,23	

KODE REKENING				URAIAN	JUMLAH (Rp)		BERTAMBAH / (BERKURANG)		DASAR HUKUM
					ANGGARAN SETELAH PERUBAHAN	REALISASI	(Rp)	(%)	
2.12	2.12.0.00.0.00.01.0000	2.12.01.2.02.0002		PENYEDIAAN ADMINISTRASI PELAKSANAAN TUGAS ASN	215.363.400,00	215.359.950,00	(3.450,00)	99,99	
2.12	2.12.0.00.0.00.01.0000	2.12.01.2.02.0002	5.1	BELANJA OPERASI	215.363.400,00	215.359.950,00	(3.450,00)	99,99	
2.12	2.12.0.00.0.00.01.0000	2.12.01.2.02.0002	5.1.02	Belanja Barang dan Jasa	215.363.400,00	215.359.950,00	(3.450,00)	99,99	
2.12	2.12.0.00.0.00.01.0000	2.12.01.2.02.0005		KOORDINASI DAN PENYUSUNAN LAPORAN KEUANGAN AKHIR TAHUN SKPD	248.418,00	242.000,00	(6.418,00)	97,41	
2.12	2.12.0.00.0.00.01.0000	2.12.01.2.02.0005	5.1	BELANJA OPERASI	248.418,00	242.000,00	(6.418,00)	97,41	
2.12	2.12.0.00.0.00.01.0000	2.12.01.2.02.0005	5.1.02	Belanja Barang dan Jasa	248.418,00	242.000,00	(6.418,00)	97,41	
2.12	2.12.0.00.0.00.01.0000	2.12.01.2.02.0007		KOORDINASI DAN PENYUSUNAN LAPORAN KEUANGAN BULANAN/ TRIWULANAN/ SEMESTERAN SKPD	248.418,00	243.500,00	(4.918,00)	98,02	
2.12	2.12.0.00.0.00.01.0000	2.12.01.2.02.0007	5.1	BELANJA OPERASI	248.418,00	243.500,00	(4.918,00)	98,02	
2.12	2.12.0.00.0.00.01.0000	2.12.01.2.02.0007	5.1.02	Belanja Barang dan Jasa	248.418,00	243.500,00	(4.918,00)	98,02	
2.12	2.12.0.00.0.00.01.0000	2.12.01.2.02.0008		PENYUSUNAN PELAPORAN DAN ANALISIS PROGNOSIS REALISASI ANGGARAN	248.418,00	237.500,00	(10.918,00)	95,60	
2.12	2.12.0.00.0.00.01.0000	2.12.01.2.02.0008	5.1	BELANJA OPERASI	248.418,00	237.500,00	(10.918,00)	95,60	
2.12	2.12.0.00.0.00.01.0000	2.12.01.2.02.0008	5.1.02	Belanja Barang dan Jasa	248.418,00	237.500,00	(10.918,00)	95,60	
2.12	2.12.0.00.0.00.01.0000	2.12.01.2.05		ADMINISTRASI KEPEGAWAIAN PERANGKAT DAERAH	30.668.730,00	18.000.000,00	(12.668.730,00)	58,69	
2.12	2.12.0.00.0.00.01.0000	2.12.01.2.05.0010		SOSIALISASI PERATURAN PERUNDANG-UNDANGAN	30.668.730,00	18.000.000,00	(12.668.730,00)	58,69	
2.12	2.12.0.00.0.00.01.0000	2.12.01.2.05.0010	5.1	BELANJA OPERASI	30.668.730,00	18.000.000,00	(12.668.730,00)	58,69	
2.12	2.12.0.00.0.00.01.0000	2.12.01.2.05.0010	5.1.02	Belanja Barang dan Jasa	30.668.730,00	18.000.000,00	(12.668.730,00)	58,69	
2.12	2.12.0.00.0.00.01.0000	2.12.01.2.06		ADMINISTRASI UMUM PERANGKAT DAERAH	2.666.267.803,50	2.561.990.474,00	(104.277.329,50)	96,08	
2.12	2.12.0.00.0.00.01.0000	2.12.01.2.06.0001		PENYEDIAAN KOMPONEN INSTALASI LISTRIK/PENERANGAN BANGUNAN KANTOR	21.934.900,00	21.861.000,00	(73.900,00)	99,66	
2.12	2.12.0.00.0.00.01.0000	2.12.01.2.06.0001	5.1	BELANJA OPERASI	21.934.900,00	21.861.000,00	(73.900,00)	99,66	
2.12	2.12.0.00.0.00.01.0000	2.12.01.2.06.0001	5.1.02	Belanja Barang dan Jasa	21.934.900,00	21.861.000,00	(73.900,00)	99,66	
2.12	2.12.0.00.0.00.01.0000	2.12.01.2.06.0002		PENYEDIAAN PERALATAN DAN PERLENGKAPAN KANTOR	26.069.560,00	25.052.500,00	(1.017.060,00)	96,09	
2.12	2.12.0.00.0.00.01.0000	2.12.01.2.06.0002	5.2	BELANJA MODAL	26.069.560,00	25.052.500,00	(1.017.060,00)	96,09	
2.12	2.12.0.00.0.00.01.0000	2.12.01.2.06.0002	5.2.02	Belanja Modal Peralatan dan Mesin	26.069.560,00	25.052.500,00	(1.017.060,00)	96,09	
2.12	2.12.0.00.0.00.01.0000	2.12.01.2.06.0003		PENYEDIAAN PERALATAN RUMAH TANGGA	98.805.980,00	98.643.950,00	(162.030,00)	99,83	
2.12	2.12.0.00.0.00.01.0000	2.12.01.2.06.0003	5.1	BELANJA OPERASI	98.805.980,00	98.643.950,00	(162.030,00)	99,83	
2.12	2.12.0.00.0.00.01.0000	2.12.01.2.06.0003	5.1.02	Belanja Barang dan Jasa	98.805.980,00	98.643.950,00	(162.030,00)	99,83	
2.12	2.12.0.00.0.00.01.0000	2.12.01.2.06.0004		PENYEDIAAN BAHAN LOGISTIK KANTOR	2.123.571.300,00	2.085.068.189,00	(38.503.111,00)	98,18	
2.12	2.12.0.00.0.00.01.0000	2.12.01.2.06.0004	5.1	BELANJA OPERASI	2.123.571.300,00	2.085.068.189,00	(38.503.111,00)	98,18	
2.12	2.12.0.00.0.00.01.0000	2.12.01.2.06.0004	5.1.02	Belanja Barang dan Jasa	2.123.571.300,00	2.085.068.189,00	(38.503.111,00)	98,18	
2.12	2.12.0.00.0.00.01.0000	2.12.01.2.06.0005		PENYEDIAAN BARANG CETAKAN DAN PENGGANDAAN	25.949.500,00	25.923.789,00	(25.711,00)	99,90	
2.12	2.12.0.00.0.00.01.0000	2.12.01.2.06.0005	5.1	BELANJA OPERASI	25.949.500,00	25.923.789,00	(25.711,00)	99,90	
2.12	2.12.0.00.0.00.01.0000	2.12.01.2.06.0005	5.1.02	Belanja Barang dan Jasa	25.949.500,00	25.923.789,00	(25.711,00)	99,90	
2.12	2.12.0.00.0.00.01.0000	2.12.01.2.06.0008		FASILITASI KUNJUNGAN TAMU	7.500.000,00	5.831.600,00	(1.668.400,00)	77,75	
2.12	2.12.0.00.0.00.01.0000	2.12.01.2.06.0008	5.1	BELANJA OPERASI	7.500.000,00	5.831.600,00	(1.668.400,00)	77,75	
2.12	2.12.0.00.0.00.01.0000	2.12.01.2.06.0008	5.1.02	Belanja Barang dan Jasa	7.500.000,00	5.831.600,00	(1.668.400,00)	77,75	
2.12	2.12.0.00.0.00.01.0000	2.12.01.2.06.0009		PENYELENGGARAAN RAPAT KOORDINASI DAN KONSULTASI SKPD	276.750.880,00	216.836.746,00	(59.914.134,00)	78,35	
2.12	2.12.0.00.0.00.01.0000	2.12.01.2.06.0009	5.1	BELANJA OPERASI	276.750.880,00	216.836.746,00	(59.914.134,00)	78,35	
2.12	2.12.0.00.0.00.01.0000	2.12.01.2.06.0009	5.1.02	Belanja Barang dan Jasa	276.750.880,00	216.836.746,00	(59.914.134,00)	78,35	
2.12	2.12.0.00.0.00.01.0000	2.12.01.2.06.0010		PENATAUSAHAAN ARSIP DINAMIS PADA SKPD	61.560.000,00	61.338.600,00	(221.400,00)	99,64	
2.12	2.12.0.00.0.00.01.0000	2.12.01.2.06.0010	5.1	BELANJA OPERASI	61.560.000,00	61.338.600,00	(221.400,00)	99,64	
2.12	2.12.0.00.0.00.01.0000	2.12.01.2.06.0010	5.1.02	Belanja Barang dan Jasa	61.560.000,00	61.338.600,00	(221.400,00)	99,64	
2.12	2.12.0.00.0.00.01.0000	2.12.01.2.06.0011		DUKUNGAN PELAKSANAAN SISTEM PEMERINTAHAN BERBASIS ELEKTRONIK PADA SKPD	24.125.683,50	21.434.100,00	(2.691.583,50)	88,84	
2.12	2.12.0.00.0.00.01.0000	2.12.01.2.06.0011	5.2	BELANJA MODAL	24.125.683,50	21.434.100,00	(2.691.583,50)	88,84	

KODE REKENING				URAIAN	JUMLAH (Rp)		BERTAMBAH / (BERKURANG)		DASAR HUKUM
					ANGGARAN SETELAH PERUBAHAN	REALISASI	(Rp)	(%)	
2.12	2.12.0.00.0.00.01.0000	2.12.01.2.06.0011	5.2.02	Belanja Modal Peralatan dan Mesin	24.125.683,50	21.434.100,00	(2.691.583,50)	88,84	
2.12	2.12.0.00.0.00.01.0000	2.12.01.2.07		PENGADAAN BARANG MILIK DAERAH PENUNJANG URUSAN PEMERINTAH DAERAH	7.122.340,00	7.000.000,00	(122.340,00)	98,28	
2.12	2.12.0.00.0.00.01.0000	2.12.01.2.07.0005		PENGADAAN MEBEL	3.281.200,00	3.200.000,00	(81.200,00)	97,52	
2.12	2.12.0.00.0.00.01.0000	2.12.01.2.07.0005	5.2	BELANJA MODAL	3.281.200,00	3.200.000,00	(81.200,00)	97,52	
2.12	2.12.0.00.0.00.01.0000	2.12.01.2.07.0005	5.2.02	Belanja Modal Peralatan dan Mesin	3.281.200,00	3.200.000,00	(81.200,00)	97,52	
2.12	2.12.0.00.0.00.01.0000	2.12.01.2.07.0006		PENGADAAN PERALATAN DAN MESIN LAINNYA	3.841.140,00	3.800.000,00	(41.140,00)	98,92	
2.12	2.12.0.00.0.00.01.0000	2.12.01.2.07.0006	5.2	BELANJA MODAL	3.841.140,00	3.800.000,00	(41.140,00)	98,92	
2.12	2.12.0.00.0.00.01.0000	2.12.01.2.07.0006	5.2.02	Belanja Modal Peralatan dan Mesin	3.841.140,00	3.800.000,00	(41.140,00)	98,92	
2.12	2.12.0.00.0.00.01.0000	2.12.01.2.08		PENYEDIAAN JASA PENUNJANG URUSAN PEMERINTAHAN DAERAH	4.002.804.100,00	3.824.589.536,00	(178.214.564,00)	95,54	
2.12	2.12.0.00.0.00.01.0000	2.12.01.2.08.0002		PENYEDIAAN JASA KOMUNIKASI, SUMBER DAYA AIR DAN LISTRIK	957.195.980,00	780.421.494,00	(176.774.486,00)	81,53	
2.12	2.12.0.00.0.00.01.0000	2.12.01.2.08.0002	5.1	BELANJA OPERASI	957.195.980,00	780.421.494,00	(176.774.486,00)	81,53	
2.12	2.12.0.00.0.00.01.0000	2.12.01.2.08.0002	5.1.02	Belanja Barang dan Jasa	957.195.980,00	780.421.494,00	(176.774.486,00)	81,53	
2.12	2.12.0.00.0.00.01.0000	2.12.01.2.08.0004		PENYEDIAAN JASA PELAYANAN UMUM KANTOR	3.045.608.120,00	3.044.168.042,00	(1.440.078,00)	99,95	
2.12	2.12.0.00.0.00.01.0000	2.12.01.2.08.0004	5.1	BELANJA OPERASI	3.045.608.120,00	3.044.168.042,00	(1.440.078,00)	99,95	
2.12	2.12.0.00.0.00.01.0000	2.12.01.2.08.0004	5.1.02	Belanja Barang dan Jasa	3.045.608.120,00	3.044.168.042,00	(1.440.078,00)	99,95	
2.12	2.12.0.00.0.00.01.0000	2.12.01.2.09		PEMELIHARAAN BARANG MILIK DAERAH PENUNJANG URUSAN PEMERINTAHAN DAERAH	1.094.046.635,40	1.028.721.723,00	(65.324.912,40)	94,02	
2.12	2.12.0.00.0.00.01.0000	2.12.01.2.09.0002		PENYEDIAAN JASA PEMELIHARAAN, BIAYA PEMELIHARAAN, PAJAK DAN PERIZINAN KENDARAAN DINAS OPERASIONAL ATAU LAPANGAN	255.390.432,00	208.276.974,00	(47.113.458,00)	81,55	
2.12	2.12.0.00.0.00.01.0000	2.12.01.2.09.0002	5.1	BELANJA OPERASI	255.390.432,00	208.276.974,00	(47.113.458,00)	81,55	
2.12	2.12.0.00.0.00.01.0000	2.12.01.2.09.0002	5.1.02	Belanja Barang dan Jasa	255.390.432,00	208.276.974,00	(47.113.458,00)	81,55	
2.12	2.12.0.00.0.00.01.0000	2.12.01.2.09.0005		PEMELIHARAAN MEBEL	7.272.000,00	7.120.000,00	(152.000,00)	97,90	
2.12	2.12.0.00.0.00.01.0000	2.12.01.2.09.0005	5.1	BELANJA OPERASI	7.272.000,00	7.120.000,00	(152.000,00)	97,90	
2.12	2.12.0.00.0.00.01.0000	2.12.01.2.09.0005	5.1.02	Belanja Barang dan Jasa	7.272.000,00	7.120.000,00	(152.000,00)	97,90	
2.12	2.12.0.00.0.00.01.0000	2.12.01.2.09.0006		PEMELIHARAAN PERALATAN DAN MESIN LAINNYA	386.336.363,40	371.693.963,00	(14.642.400,40)	96,20	
2.12	2.12.0.00.0.00.01.0000	2.12.01.2.09.0006	5.1	BELANJA OPERASI	386.336.363,40	371.693.963,00	(14.642.400,40)	96,20	
2.12	2.12.0.00.0.00.01.0000	2.12.01.2.09.0006	5.1.02	Belanja Barang dan Jasa	386.336.363,40	371.693.963,00	(14.642.400,40)	96,20	
2.12	2.12.0.00.0.00.01.0000	2.12.01.2.09.0009		PEMELIHARAAN/REHABILITASI GEDUNG KANTOR DAN BANGUNAN LAINNYA	410.650.000,00	408.885.786,00	(1.764.214,00)	99,57	
2.12	2.12.0.00.0.00.01.0000	2.12.01.2.09.0009	5.1	BELANJA OPERASI	410.650.000,00	408.885.786,00	(1.764.214,00)	99,57	
2.12	2.12.0.00.0.00.01.0000	2.12.01.2.09.0009	5.1.02	Belanja Barang dan Jasa	410.650.000,00	408.885.786,00	(1.764.214,00)	99,57	
2.12	2.12.0.00.0.00.01.0000	2.12.01.2.09.0011		PEMELIHARAAN/REHABILITASI SARANA DAN PRASARANA PENDUKUNG GEDUNG KANTOR ATAU BANGUNAN LAINNYA	34.397.840,00	32.745.000,00	(1.652.840,00)	95,19	
2.12	2.12.0.00.0.00.01.0000	2.12.01.2.09.0011	5.1	BELANJA OPERASI	34.397.840,00	32.745.000,00	(1.652.840,00)	95,19	
2.12	2.12.0.00.0.00.01.0000	2.12.01.2.09.0011	5.1.02	Belanja Barang dan Jasa	34.397.840,00	32.745.000,00	(1.652.840,00)	95,19	
2.12	2.12.0.00.0.00.01.0000	2.12.02		PROGRAM PENDAFTARAN PENDUDUK	209.638.230,00	197.288.483,00	(12.349.747,00)	94,10	
2.12	2.12.0.00.0.00.01.0000	2.12.02.2.01		PELAYANAN PENDAFTARAN PENDUDUK	185.247.430,00	175.080.983,00	(10.166.447,00)	94,51	
2.12	2.12.0.00.0.00.01.0000	2.12.02.2.01.0001		PENDATAAN PENDUDUK NON PERMANEN DAN RENTAN ADMINISTRASI KEPENDUDUKAN	4.534.960,00	4.534.000,00	(960,00)	99,97	
2.12	2.12.0.00.0.00.01.0000	2.12.02.2.01.0001	5.1	BELANJA OPERASI	4.534.960,00	4.534.000,00	(960,00)	99,97	
2.12	2.12.0.00.0.00.01.0000	2.12.02.2.01.0001	5.1.02	Belanja Barang dan Jasa	4.534.960,00	4.534.000,00	(960,00)	99,97	
2.12	2.12.0.00.0.00.01.0000	2.12.02.2.01.0004		PENINGKATAN PELAYANAN PENDAFTARAN PENDUDUK	859.960,00	857.500,00	(2.460,00)	99,71	
2.12	2.12.0.00.0.00.01.0000	2.12.02.2.01.0004	5.1	BELANJA OPERASI	859.960,00	857.500,00	(2.460,00)	99,71	
2.12	2.12.0.00.0.00.01.0000	2.12.02.2.01.0004	5.1.02	Belanja Barang dan Jasa	859.960,00	857.500,00	(2.460,00)	99,71	
2.12	2.12.0.00.0.00.01.0000	2.12.02.2.01.0005		PENCATATAN, PENATAUSAHAAN DAN PENERBITAN DOKUMEN ATAS PELAPORAN PERISTIWA KEPENDUDUKAN	179.852.510,00	169.689.483,00	(10.163.027,00)	94,34	
2.12	2.12.0.00.0.00.01.0000	2.12.02.2.01.0005	5.1	BELANJA OPERASI	179.852.510,00	169.689.483,00	(10.163.027,00)	94,34	
2.12	2.12.0.00.0.00.01.0000	2.12.02.2.01.0005	5.1.02	Belanja Barang dan Jasa	179.852.510,00	169.689.483,00	(10.163.027,00)	94,34	
2.12	2.12.0.00.0.00.01.0000	2.12.02.2.02		PENATAAN PENDAFTARAN PENDUDUK	1.419.920,00	1.413.000,00	(6.920,00)	99,51	

KODE REKENING				URAIAN	JUMLAH (Rp)		BERTAMBAH / (BERKURANG)		DASAR HUKUM
					ANGGARAN SETELAH PERUBAHAN	REALISASI	(Rp)	(%)	
2.12	2.12.0.00.0.00.01.0000	2.12.02.2.02.0001		PENYUSUNAN TATA CARA PERENCANAAN, PELAKSANAAN, PEMANTAUAN, EVALUASI, PENGENDALIAN, DAN PELAPORAN PENYELENGGARAAN ADMINDUK TERKAIT PENDAFTARAN PENDUDUK	859.960,00	855.000,00	(4.960,00)	99,42	
2.12	2.12.0.00.0.00.01.0000	2.12.02.2.02.0001	5.1	BELANJA OPERASI	859.960,00	855.000,00	(4.960,00)	99,42	
2.12	2.12.0.00.0.00.01.0000	2.12.02.2.02.0001	5.1.02	Belanja Barang dan Jasa	859.960,00	855.000,00	(4.960,00)	99,42	
2.12	2.12.0.00.0.00.01.0000	2.12.02.2.02.0002		PENGADAAN DOKUMEN KEPENDUDUKAN SELAIN BLANGKO KTP-EL, FORMULIR, DAN BUKU TERKAIT PENDAFTARAN PENDUDUK SESUAI DENGAN KEBUTUHAN	559.960,00	558.000,00	(1.960,00)	99,64	
2.12	2.12.0.00.0.00.01.0000	2.12.02.2.02.0002	5.1	BELANJA OPERASI	559.960,00	558.000,00	(1.960,00)	99,64	
2.12	2.12.0.00.0.00.01.0000	2.12.02.2.02.0002	5.1.02	Belanja Barang dan Jasa	559.960,00	558.000,00	(1.960,00)	99,64	
2.12	2.12.0.00.0.00.01.0000	2.12.02.2.03		PENYELENGGARAAN PENDAFTARAN PENDUDUK	22.110.920,00	19.936.500,00	(2.174.420,00)	90,16	
2.12	2.12.0.00.0.00.01.0000	2.12.02.2.03.0002		PELAYANAN SECARA AKTIF PENDAFTARAN PERISTIWA KEPENDUDUKAN DAN PENCATATAN PERISTIWA PENTING TERKAIT PENDAFTARAN PENDUDUK	8.425.960,00	7.328.000,00	(1.097.960,00)	86,96	
2.12	2.12.0.00.0.00.01.0000	2.12.02.2.03.0002	5.1	BELANJA OPERASI	8.425.960,00	7.328.000,00	(1.097.960,00)	86,96	
2.12	2.12.0.00.0.00.01.0000	2.12.02.2.03.0002	5.1.02	Belanja Barang dan Jasa	8.425.960,00	7.328.000,00	(1.097.960,00)	86,96	
2.12	2.12.0.00.0.00.01.0000	2.12.02.2.03.0003		FASILITASI PENDAFTARAN PENDUDUK	13.684.960,00	12.608.500,00	(1.076.460,00)	92,13	
2.12	2.12.0.00.0.00.01.0000	2.12.02.2.03.0003	5.1	BELANJA OPERASI	13.684.960,00	12.608.500,00	(1.076.460,00)	92,13	
2.12	2.12.0.00.0.00.01.0000	2.12.02.2.03.0003	5.1.02	Belanja Barang dan Jasa	13.684.960,00	12.608.500,00	(1.076.460,00)	92,13	
2.12	2.12.0.00.0.00.01.0000	2.12.02.2.04		PEMBINAAN DAN PENGAWASAN PENYELENGGARAAN PENDAFTARAN PENDUDUK	859.960,00	858.000,00	(1.960,00)	99,77	
2.12	2.12.0.00.0.00.01.0000	2.12.02.2.04.0002		PEMBINAAN DAN PENGAWASAN TERKAIT PENDAFTARAN PENDUDUK	859.960,00	858.000,00	(1.960,00)	99,77	
2.12	2.12.0.00.0.00.01.0000	2.12.02.2.04.0002	5.1	BELANJA OPERASI	859.960,00	858.000,00	(1.960,00)	99,77	
2.12	2.12.0.00.0.00.01.0000	2.12.02.2.04.0002	5.1.02	Belanja Barang dan Jasa	859.960,00	858.000,00	(1.960,00)	99,77	
2.12	2.12.0.00.0.00.01.0000	2.12.03		PROGRAM PENCATATAN SIPIL	26.603.760,00	7.519.300,00	(19.084.460,00)	28,26	
2.12	2.12.0.00.0.00.01.0000	2.12.03.2.01		PELAYANAN PENCATATAN SIPIL	20.219.840,00	1.887.000,00	(18.332.840,00)	9,33	
2.12	2.12.0.00.0.00.01.0000	2.12.03.2.01.0001		PENCATATAN, PENATAUSAHAAN DAN PENERBITAN DOKUMEN ATAS PELAPORAN PERISTIWA PENTING	17.939.960,00	452.000,00	(17.487.960,00)	2,51	
2.12	2.12.0.00.0.00.01.0000	2.12.03.2.01.0001	5.1	BELANJA OPERASI	17.939.960,00	452.000,00	(17.487.960,00)	2,51	
2.12	2.12.0.00.0.00.01.0000	2.12.03.2.01.0001	5.1.02	Belanja Barang dan Jasa	17.939.960,00	452.000,00	(17.487.960,00)	2,51	
2.12	2.12.0.00.0.00.01.0000	2.12.03.2.01.0002		PENINGKATAN DALAM PELAYANAN PENCATATAN SIPIL	859.960,00	599.000,00	(260.960,00)	69,65	
2.12	2.12.0.00.0.00.01.0000	2.12.03.2.01.0002	5.1	BELANJA OPERASI	859.960,00	599.000,00	(260.960,00)	69,65	
2.12	2.12.0.00.0.00.01.0000	2.12.03.2.01.0002	5.1.02	Belanja Barang dan Jasa	859.960,00	599.000,00	(260.960,00)	69,65	
2.12	2.12.0.00.0.00.01.0000	2.12.03.2.01.0004		PENYUSUNAN TATA CARA PERENCANAAN, PELAKSANAAN, PEMANTAUAN, EVALUASI, PENGENDALIAN DAN PELAPORAN PENYELENGGARAAN ADMINDUK TERKAIT PENCATATAN SIPIL	859.960,00	836.000,00	(23.960,00)	97,21	
2.12	2.12.0.00.0.00.01.0000	2.12.03.2.01.0004	5.1	BELANJA OPERASI	859.960,00	836.000,00	(23.960,00)	97,21	
2.12	2.12.0.00.0.00.01.0000	2.12.03.2.01.0004	5.1.02	Belanja Barang dan Jasa	859.960,00	836.000,00	(23.960,00)	97,21	
2.12	2.12.0.00.0.00.01.0000	2.12.03.2.01.0005		PENGADAAN DOKUMEN KEPENDUDUKAN SELAIN BLANGKO KTP-EL, FORMULIR, DAN BUKU TERKAIT PENCATATAN SIPIL SESUAI DENGAN KEBUTUHAN	559.960,00	0,00	(559.960,00)	0,00	
2.12	2.12.0.00.0.00.01.0000	2.12.03.2.01.0005	5.1	BELANJA OPERASI	559.960,00	0,00	(559.960,00)	0,00	
2.12	2.12.0.00.0.00.01.0000	2.12.03.2.01.0005	5.1.02	Belanja Barang dan Jasa	559.960,00	0,00	(559.960,00)	0,00	
2.12	2.12.0.00.0.00.01.0000	2.12.03.2.02		PENYELENGGARAAN PENCATATAN SIPIL	5.523.960,00	5.133.500,00	(390.460,00)	92,93	
2.12	2.12.0.00.0.00.01.0000	2.12.03.2.02.0004		PELAYANAN SECARA AKTIF PENDAFTARAN PERISTIWA KEPENDUDUKAN DAN PENCATATAN PERISTIWA PENTING TERKAIT PENCATATAN SIPIL	4.664.000,00	4.650.500,00	(13.500,00)	99,71	
2.12	2.12.0.00.0.00.01.0000	2.12.03.2.02.0004	5.1	BELANJA OPERASI	4.664.000,00	4.650.500,00	(13.500,00)	99,71	
2.12	2.12.0.00.0.00.01.0000	2.12.03.2.02.0004	5.1.02	Belanja Barang dan Jasa	4.664.000,00	4.650.500,00	(13.500,00)	99,71	
2.12	2.12.0.00.0.00.01.0000	2.12.03.2.02.0006		FASILITASI TERKAIT PENCATATAN SIPIL	859.960,00	483.000,00	(376.960,00)	56,16	
2.12	2.12.0.00.0.00.01.0000	2.12.03.2.02.0006	5.1	BELANJA OPERASI	859.960,00	483.000,00	(376.960,00)	56,16	
2.12	2.12.0.00.0.00.01.0000	2.12.03.2.02.0006	5.1.02	Belanja Barang dan Jasa	859.960,00	483.000,00	(376.960,00)	56,16	
2.12	2.12.0.00.0.00.01.0000	2.12.03.2.03		PEMBINAAN DAN PENGAWASAN PENYELENGGARAAN PENCATATAN SIPIL	859.960,00	498.800,00	(361.160,00)	58,00	
2.12	2.12.0.00.0.00.01.0000	2.12.03.2.03.0002		PEMBINAAN DAN PENGAWASAN TERKAIT PENCATATAN SIPIL	859.960,00	498.800,00	(361.160,00)	58,00	
2.12	2.12.0.00.0.00.01.0000	2.12.03.2.03.0002	5.1	BELANJA OPERASI	859.960,00	498.800,00	(361.160,00)	58,00	
2.12	2.12.0.00.0.00.01.0000	2.12.03.2.03.0002	5.1.02	Belanja Barang dan Jasa	859.960,00	498.800,00	(361.160,00)	58,00	

KODE REKENING				URAIAN	JUMLAH (Rp)		BERTAMBAH / (BERKURANG)		DASAR HUKUM
					ANGGARAN SETELAH PERUBAHAN	REALISASI	(Rp)	(%)	
2.12	2.12.0.00.0.00.01.0000	2.12.04		PROGRAM PENGELOLAAN INFORMASI ADMINISTRASI KEPENDUDUKAN	202.522.905,00	193.300.210,00	(9.222.695,00)	95,44	
2.12	2.12.0.00.0.00.01.0000	2.12.04.2.01		PENGUMPULAN DATA KEPENDUDUKAN DAN PEMANFAATAN DAN PENYAJIAN DATABASE KEPENDUDUKAN	119.767.420,00	113.624.920,00	(6.142.500,00)	94,87	
2.12	2.12.0.00.0.00.01.0000	2.12.04.2.01.0001		PENGOLAHAN DAN PENYAJIAN DATA KEPENDUDUKAN	8.484.960,00	5.394.960,00	(3.090.000,00)	63,58	
2.12	2.12.0.00.0.00.01.0000	2.12.04.2.01.0001	5.1	BELANJA OPERASI	8.484.960,00	5.394.960,00	(3.090.000,00)	63,58	
2.12	2.12.0.00.0.00.01.0000	2.12.04.2.01.0001	5.1.02	Belanja Barang dan Jasa	8.484.960,00	5.394.960,00	(3.090.000,00)	63,58	
2.12	2.12.0.00.0.00.01.0000	2.12.04.2.01.0003		INVENTARISASI DATA UNTUK KEPENTINGAN PEMBANGUNAN DAERAH	111.282.460,00	108.229.960,00	(3.052.500,00)	97,25	
2.12	2.12.0.00.0.00.01.0000	2.12.04.2.01.0003	5.1	BELANJA OPERASI	111.282.460,00	108.229.960,00	(3.052.500,00)	97,25	
2.12	2.12.0.00.0.00.01.0000	2.12.04.2.01.0003	5.1.02	Belanja Barang dan Jasa	111.282.460,00	108.229.960,00	(3.052.500,00)	97,25	
2.12	2.12.0.00.0.00.01.0000	2.12.04.2.02		PENATAAN PENGELOLAAN INFORMASI ADMINISTRASI KEPENDUDUKAN	559.960,00	0,00	(559.960,00)	0,00	
2.12	2.12.0.00.0.00.01.0000	2.12.04.2.02.0001		PENYUSUNAN TATA CARA PERENCANAAN, PELAKSANAAN, PEMANTAUAN, EVALUASI, PENGENDALIAN, DAN PELAPORAN PENYELENGGARAAN ADMINDUK TERKAIT PENGELOLAAN INFORMASI ADMINISTRASI KEPENDUDUKAN	559.960,00	0,00	(559.960,00)	0,00	
2.12	2.12.0.00.0.00.01.0000	2.12.04.2.02.0001	5.1	BELANJA OPERASI	559.960,00	0,00	(559.960,00)	0,00	
2.12	2.12.0.00.0.00.01.0000	2.12.04.2.02.0001	5.1.02	Belanja Barang dan Jasa	559.960,00	0,00	(559.960,00)	0,00	
2.12	2.12.0.00.0.00.01.0000	2.12.04.2.03		PENYELENGGARAAN PENGELOLAAN INFORMASI ADMINISTRASI KEPENDUDUKAN	80.980.750,00	79.675.290,00	(1.305.460,00)	98,38	
2.12	2.12.0.00.0.00.01.0000	2.12.04.2.03.0001		KOORDINASI ANTAR LEMBAGA PEMERINTAH DAN LEMBAGA NON-PEMERINTAH DI KABUPATEN/KOTA DALAM PENERTIBAN PENGELOLAAN INFORMASI ADMINISTRASI KEPENDUDUKAN	1.699.940,00	1.696.000,00	(3.940,00)	99,76	
2.12	2.12.0.00.0.00.01.0000	2.12.04.2.03.0001	5.1	BELANJA OPERASI	1.699.940,00	1.696.000,00	(3.940,00)	99,76	
2.12	2.12.0.00.0.00.01.0000	2.12.04.2.03.0001	5.1.02	Belanja Barang dan Jasa	1.699.940,00	1.696.000,00	(3.940,00)	99,76	
2.12	2.12.0.00.0.00.01.0000	2.12.04.2.03.0003		FASILITASI TERKAIT PENGELOLAAN INFORMASI ADMINISTRASI KEPENDUDUKAN	5.918.220,00	5.878.000,00	(40.220,00)	99,32	
2.12	2.12.0.00.0.00.01.0000	2.12.04.2.03.0003	5.1	BELANJA OPERASI	5.918.220,00	5.878.000,00	(40.220,00)	99,32	
2.12	2.12.0.00.0.00.01.0000	2.12.04.2.03.0003	5.1.02	Belanja Barang dan Jasa	5.918.220,00	5.878.000,00	(40.220,00)	99,32	
2.12	2.12.0.00.0.00.01.0000	2.12.04.2.03.0004		PENYELENGGARAAN PEMANFAATAN DATA KEPENDUDUKAN	13.582.120,00	12.681.590,00	(900.530,00)	93,36	
2.12	2.12.0.00.0.00.01.0000	2.12.04.2.03.0004	5.1	BELANJA OPERASI	13.582.120,00	12.681.590,00	(900.530,00)	93,36	
2.12	2.12.0.00.0.00.01.0000	2.12.04.2.03.0004	5.1.02	Belanja Barang dan Jasa	13.582.120,00	12.681.590,00	(900.530,00)	93,36	
2.12	2.12.0.00.0.00.01.0000	2.12.04.2.03.0005		SOSIALISASI TERKAIT PENGELOLAAN INFORMASI ADMINISTRASI KEPENDUDUKAN	52.366.850,00	52.184.002,00	(182.848,00)	99,65	
2.12	2.12.0.00.0.00.01.0000	2.12.04.2.03.0005	5.1	BELANJA OPERASI	52.366.850,00	52.184.002,00	(182.848,00)	99,65	
2.12	2.12.0.00.0.00.01.0000	2.12.04.2.03.0005	5.1.02	Belanja Barang dan Jasa	52.366.850,00	52.184.002,00	(182.848,00)	99,65	
2.12	2.12.0.00.0.00.01.0000	2.12.04.2.03.0006		KERJA SAMA DENGAN ORGANISASI KEMASYARAKATAN DAN PERGURUAN TINGGI	7.413.620,00	7.235.698,00	(177.922,00)	97,60	
2.12	2.12.0.00.0.00.01.0000	2.12.04.2.03.0006	5.1	BELANJA OPERASI	7.413.620,00	7.235.698,00	(177.922,00)	97,60	
2.12	2.12.0.00.0.00.01.0000	2.12.04.2.03.0006	5.1.02	Belanja Barang dan Jasa	7.413.620,00	7.235.698,00	(177.922,00)	97,60	
2.12	2.12.0.00.0.00.01.0000	2.12.04.2.04		PEMBINAAN DAN PENGAWASAN PENGELOLAAN INFORMASI ADMINISTRASI KEPENDUDUKAN	1.214.775,00	0,00	(1.214.775,00)	0,00	
2.12	2.12.0.00.0.00.01.0000	2.12.04.2.04.0001		PEMBINAAN DAN PENGAWASAN TERKAIT PENGELOLAAN INFORMASI ADMINISTRASI KEPENDUDUKAN	621.555,00	0,00	(621.555,00)	0,00	
2.12	2.12.0.00.0.00.01.0000	2.12.04.2.04.0001	5.1	BELANJA OPERASI	621.555,00	0,00	(621.555,00)	0,00	
2.12	2.12.0.00.0.00.01.0000	2.12.04.2.04.0001	5.1.02	Belanja Barang dan Jasa	621.555,00	0,00	(621.555,00)	0,00	
2.12	2.12.0.00.0.00.01.0000	2.12.04.2.04.0003		BIMBINGAN TEKNIS TERKAIT PENGELOLAAN INFORMASI ADMINISTRASI KEPENDUDUKAN DAN PENDAYAGUNAAN DATA KEPENDUDUKAN	593.220,00	0,00	(593.220,00)	0,00	
2.12	2.12.0.00.0.00.01.0000	2.12.04.2.04.0003	5.1	BELANJA OPERASI	593.220,00	0,00	(593.220,00)	0,00	
2.12	2.12.0.00.0.00.01.0000	2.12.04.2.04.0003	5.1.02	Belanja Barang dan Jasa	593.220,00	0,00	(593.220,00)	0,00	
2.12	2.12.0.00.0.00.01.0000	2.12.05		PROGRAM PENGELOLAAN PROFIL KEPENDUDUKAN	76.423.536,00	73.345.208,00	(3.078.328,00)	95,97	
2.12	2.12.0.00.0.00.01.0000	2.12.05.2.01		PENYUSUNAN PROFIL KEPENDUDUKAN	76.423.536,00	73.345.208,00	(3.078.328,00)	95,97	
2.12	2.12.0.00.0.00.01.0000	2.12.05.2.01.0002		PENYUSUNAN PROFIL DATA PERKEMBANGAN DAN PROYEKSI KEPENDUDUKAN SERTA KEBUTUHAN YANG LAIN	76.423.536,00	73.345.208,00	(3.078.328,00)	95,97	
2.12	2.12.0.00.0.00.01.0000	2.12.05.2.01.0002	5.1	BELANJA OPERASI	76.423.536,00	73.345.208,00	(3.078.328,00)	95,97	
2.12	2.12.0.00.0.00.01.0000	2.12.05.2.01.0002	5.1.02	Belanja Barang dan Jasa	76.423.536,00	73.345.208,00	(3.078.328,00)	95,97	
				JUMLAH BELANJA	20.927.924.102,61	19.437.871.077,00	(1.490.053.025,61)	92,88	

KODE REKENING	URAIAN	JUMLAH (Rp)		BERTAMBAH / (BERKURANG)		DASAR HUKUM
		ANGGARAN SETELAH PERUBAHAN	REALISASI	(Rp)	(%)	
	SURPLUS / (DEFISIT)	(20.927.924.102,61)	(19.437.871.077,00)	1.490.053.025,61	92,88	
	SISA LEBIH PEMBIAYAAN ANGGARAN (SILPA)	(20.927.924.102,61)	(19.437.871.077,00)	1.490.053.025,61	92,88	

PEMERINTAH KOTA SEMARANG

RINCIAN APBD MENURUT URUSAN PEMERINTAHAN DAERAH, ORGANISASI, PROGRAM, KEGIATAN, SUB KEGIATAN, KELOMPOK, DAN JENIS PENDAPATAN, BELANJA, DAN PEMBIAYAAN

TAHUN ANGGARAN 2025

Urusan Pemerintahan : URUSAN PEMERINTAHAN WAJIB YANG TIDAK BERKAITAN DENGAN PELAYANAN DASAR
Bidang Urusan : URUSAN PEMERINTAHAN BIDANG PENGENDALIAN PENDUDUK DAN KELUARGA BERENCANA
Organisasi : DINAS PENGENDALIAN PENDUDUK DAN KELUARGA BERENCANA

KODE REKENING				URAIAN	JUMLAH (Rp)		BERTAMBAH / (BERKURANG)		DASAR HUKUM
					ANGGARAN SETELAH PERUBAHAN	REALISASI	(Rp)	(%)	
2.14	2.14.0.00.0.00.01.0000		5	BELANJA DAERAH	30.770.763.293,83	29.584.617.395,00	(1.186.145.898,83)	96,14	
2.14	2.14.0.00.0.00.01.0000	2.14.01		PROGRAM PENUNJANG URUSAN PEMERINTAHAN DAERAH KABUPATEN/KOTA	9.659.816.626,83	8.860.417.359,00	(799.399.267,83)	91,72	
2.14	2.14.0.00.0.00.01.0000	2.14.01.2.01		PERENCANAAN, PENGANGGARAN, DAN EVALUASI KINERJA PERANGKAT DAERAH	50.498.584,00	49.406.710,00	(1.091.874,00)	97,83	
2.14	2.14.0.00.0.00.01.0000	2.14.01.2.01.0001		PENYUSUNAN DOKUMEN PERENCANAAN PERANGKAT DAERAH	20.134.784,00	19.919.575,00	(215.209,00)	98,93	
2.14	2.14.0.00.0.00.01.0000	2.14.01.2.01.0001	5.1	BELANJA OPERASI	20.134.784,00	19.919.575,00	(215.209,00)	98,93	
2.14	2.14.0.00.0.00.01.0000	2.14.01.2.01.0001	5.1.02	Belanja Barang dan Jasa	20.134.784,00	19.919.575,00	(215.209,00)	98,93	
2.14	2.14.0.00.0.00.01.0000	2.14.01.2.01.0002		KOORDINASI DAN PENYUSUNAN DOKUMEN RKA-SKPD	253.000,00	252.925,00	(75,00)	99,97	
2.14	2.14.0.00.0.00.01.0000	2.14.01.2.01.0002	5.1	BELANJA OPERASI	253.000,00	252.925,00	(75,00)	99,97	
2.14	2.14.0.00.0.00.01.0000	2.14.01.2.01.0002	5.1.02	Belanja Barang dan Jasa	253.000,00	252.925,00	(75,00)	99,97	
2.14	2.14.0.00.0.00.01.0000	2.14.01.2.01.0003		KOORDINASI DAN PENYUSUNAN DOKUMEN PERUBAHAN RKA-SKPD	208.000,00	208.000,00	0,00	100,00	
2.14	2.14.0.00.0.00.01.0000	2.14.01.2.01.0003	5.1	BELANJA OPERASI	208.000,00	208.000,00	0,00	100,00	
2.14	2.14.0.00.0.00.01.0000	2.14.01.2.01.0003	5.1.02	Belanja Barang dan Jasa	208.000,00	208.000,00	0,00	100,00	
2.14	2.14.0.00.0.00.01.0000	2.14.01.2.01.0004		KOORDINASI DAN PENYUSUNAN DPA-SKPD	253.000,00	252.825,00	(175,00)	99,93	
2.14	2.14.0.00.0.00.01.0000	2.14.01.2.01.0004	5.1	BELANJA OPERASI	253.000,00	252.825,00	(175,00)	99,93	
2.14	2.14.0.00.0.00.01.0000	2.14.01.2.01.0004	5.1.02	Belanja Barang dan Jasa	253.000,00	252.825,00	(175,00)	99,93	
2.14	2.14.0.00.0.00.01.0000	2.14.01.2.01.0005		KOORDINASI DAN PENYUSUNAN PERUBAHAN DPA- SKPD	832.000,00	831.750,00	(250,00)	99,96	
2.14	2.14.0.00.0.00.01.0000	2.14.01.2.01.0005	5.1	BELANJA OPERASI	832.000,00	831.750,00	(250,00)	99,96	
2.14	2.14.0.00.0.00.01.0000	2.14.01.2.01.0005	5.1.02	Belanja Barang dan Jasa	832.000,00	831.750,00	(250,00)	99,96	
2.14	2.14.0.00.0.00.01.0000	2.14.01.2.01.0007		EVALUASI KINERJA PERANGKAT DAERAH	344.800,00	344.675,00	(125,00)	99,96	
2.14	2.14.0.00.0.00.01.0000	2.14.01.2.01.0007	5.1	BELANJA OPERASI	344.800,00	344.675,00	(125,00)	99,96	
2.14	2.14.0.00.0.00.01.0000	2.14.01.2.01.0007	5.1.02	Belanja Barang dan Jasa	344.800,00	344.675,00	(125,00)	99,96	
2.14	2.14.0.00.0.00.01.0000	2.14.01.2.01.0008		PENYELENGGARAAN WALIDATA PENDUKUNG STATISTIK SEKTORAL DAERAH	28.473.000,00	27.596.960,00	(876.040,00)	96,92	
2.14	2.14.0.00.0.00.01.0000	2.14.01.2.01.0008	5.1	BELANJA OPERASI	28.473.000,00	27.596.960,00	(876.040,00)	96,92	
2.14	2.14.0.00.0.00.01.0000	2.14.01.2.01.0008	5.1.02	Belanja Barang dan Jasa	28.473.000,00	27.596.960,00	(876.040,00)	96,92	
2.14	2.14.0.00.0.00.01.0000	2.14.01.2.02		ADMINISTRASI KEUANGAN PERANGKAT DAERAH	7.151.459.704,83	6.646.607.754,00	(504.851.950,83)	92,94	
2.14	2.14.0.00.0.00.01.0000	2.14.01.2.02.0001		PENYEDIAAN GAJI DAN TUNJANGAN ASN	6.889.957.704,83	6.417.879.979,00	(472.077.725,83)	93,14	
2.14	2.14.0.00.0.00.01.0000	2.14.01.2.02.0001	5.1	BELANJA OPERASI	6.889.957.704,83	6.417.879.979,00	(472.077.725,83)	93,14	
2.14	2.14.0.00.0.00.01.0000	2.14.01.2.02.0001	5.1.01	Belanja Pegawai	6.889.957.704,83	6.417.879.979,00	(472.077.725,83)	93,14	
2.14	2.14.0.00.0.00.01.0000	2.14.01.2.02.0005		KOORDINASI DAN PENYUSUNAN LAPORAN KEUANGAN AKHIR TAHUN SKPD	562.000,00	561.775,00	(225,00)	99,95	
2.14	2.14.0.00.0.00.01.0000	2.14.01.2.02.0005	5.1	BELANJA OPERASI	562.000,00	561.775,00	(225,00)	99,95	
2.14	2.14.0.00.0.00.01.0000	2.14.01.2.02.0005	5.1.02	Belanja Barang dan Jasa	562.000,00	561.775,00	(225,00)	99,95	

KODE REKENING				URAIAN	JUMLAH (Rp)		BERTAMBAH / (BERKURANG)		DASAR HUKUM
					ANGGARAN SETELAH PERUBAHAN	REALISASI	(Rp)	(%)	
2.14	2.14.0.00.0.00.01.0000	2.14.01.2.02.0007		KOORDINASI DAN PENYUSUNAN LAPORAN KEUANGAN BULANAN/ TRIWULANAN/ SEMESTERAN SKPD	260.940.000,00	228.166.000,00	(32.774.000,00)	87,44	
2.14	2.14.0.00.0.00.01.0000	2.14.01.2.02.0007	5.1	BELANJA OPERASI	260.940.000,00	228.166.000,00	(32.774.000,00)	87,44	
2.14	2.14.0.00.0.00.01.0000	2.14.01.2.02.0007	5.1.02	Belanja Barang dan Jasa	260.940.000,00	228.166.000,00	(32.774.000,00)	87,44	
2.14	2.14.0.00.0.00.01.0000	2.14.01.2.06		ADMINISTRASI UMUM PERANGKAT DAERAH	369.132.702,00	357.327.639,00	(11.805.063,00)	96,80	
2.14	2.14.0.00.0.00.01.0000	2.14.01.2.06.0001		PENYEDIAAN KOMPONEN INSTALASI LISTRIK/PENERANGAN BANGUNAN KANTOR	19.055.826,00	18.636.600,00	(419.226,00)	97,80	
2.14	2.14.0.00.0.00.01.0000	2.14.01.2.06.0001	5.1	BELANJA OPERASI	19.055.826,00	18.636.600,00	(419.226,00)	97,80	
2.14	2.14.0.00.0.00.01.0000	2.14.01.2.06.0001	5.1.02	Belanja Barang dan Jasa	19.055.826,00	18.636.600,00	(419.226,00)	97,80	
2.14	2.14.0.00.0.00.01.0000	2.14.01.2.06.0002		PENYEDIAAN PERALATAN DAN PERLENGKAPAN KANTOR	18.309.351,00	18.297.000,00	(12.351,00)	99,93	
2.14	2.14.0.00.0.00.01.0000	2.14.01.2.06.0002	5.1	BELANJA OPERASI	18.309.351,00	18.297.000,00	(12.351,00)	99,93	
2.14	2.14.0.00.0.00.01.0000	2.14.01.2.06.0002	5.1.02	Belanja Barang dan Jasa	18.309.351,00	18.297.000,00	(12.351,00)	99,93	
2.14	2.14.0.00.0.00.01.0000	2.14.01.2.06.0003		PENYEDIAAN PERALATAN RUMAH TANGGA	29.733.792,00	27.381.000,00	(2.352.792,00)	92,08	
2.14	2.14.0.00.0.00.01.0000	2.14.01.2.06.0003	5.1	BELANJA OPERASI	29.733.792,00	27.381.000,00	(2.352.792,00)	92,08	
2.14	2.14.0.00.0.00.01.0000	2.14.01.2.06.0003	5.1.02	Belanja Barang dan Jasa	29.733.792,00	27.381.000,00	(2.352.792,00)	92,08	
2.14	2.14.0.00.0.00.01.0000	2.14.01.2.06.0004		PENYEDIAAN BAHAN LOGISTIK KANTOR	126.281.103,00	121.912.500,00	(4.368.603,00)	96,54	
2.14	2.14.0.00.0.00.01.0000	2.14.01.2.06.0004	5.1	BELANJA OPERASI	126.281.103,00	121.912.500,00	(4.368.603,00)	96,54	
2.14	2.14.0.00.0.00.01.0000	2.14.01.2.06.0004	5.1.02	Belanja Barang dan Jasa	126.281.103,00	121.912.500,00	(4.368.603,00)	96,54	
2.14	2.14.0.00.0.00.01.0000	2.14.01.2.06.0005		PENYEDIAAN BARANG CETAKAN DAN PENGGANDAAN	10.800.000,00	10.133.200,00	(666.800,00)	93,82	
2.14	2.14.0.00.0.00.01.0000	2.14.01.2.06.0005	5.1	BELANJA OPERASI	10.800.000,00	10.133.200,00	(666.800,00)	93,82	
2.14	2.14.0.00.0.00.01.0000	2.14.01.2.06.0005	5.1.02	Belanja Barang dan Jasa	10.800.000,00	10.133.200,00	(666.800,00)	93,82	
2.14	2.14.0.00.0.00.01.0000	2.14.01.2.06.0008		FASILITASI KUNJUNGAN TAMU	40.013.750,00	39.298.600,00	(715.150,00)	98,21	
2.14	2.14.0.00.0.00.01.0000	2.14.01.2.06.0008	5.1	BELANJA OPERASI	40.013.750,00	39.298.600,00	(715.150,00)	98,21	
2.14	2.14.0.00.0.00.01.0000	2.14.01.2.06.0008	5.1.02	Belanja Barang dan Jasa	40.013.750,00	39.298.600,00	(715.150,00)	98,21	
2.14	2.14.0.00.0.00.01.0000	2.14.01.2.06.0009		PENYELENGGARAAN RAPAT KOORDINASI DAN KONSULTASI SKPD	124.938.880,00	121.668.739,00	(3.270.141,00)	97,38	
2.14	2.14.0.00.0.00.01.0000	2.14.01.2.06.0009	5.1	BELANJA OPERASI	124.938.880,00	121.668.739,00	(3.270.141,00)	97,38	
2.14	2.14.0.00.0.00.01.0000	2.14.01.2.06.0009	5.1.02	Belanja Barang dan Jasa	124.938.880,00	121.668.739,00	(3.270.141,00)	97,38	
2.14	2.14.0.00.0.00.01.0000	2.14.01.2.07		PENGADAAN BARANG MILIK DAERAH PENUNJANG URUSAN PEMERINTAH DAERAH	25.809.003,40	20.361.370,00	(5.447.633,40)	78,89	
2.14	2.14.0.00.0.00.01.0000	2.14.01.2.07.0010		PENGADAAN SARANA DAN PRASARANA GEDUNG KANTOR ATAU BANGUNAN LAINNYA	25.809.003,40	20.361.370,00	(5.447.633,40)	78,89	
2.14	2.14.0.00.0.00.01.0000	2.14.01.2.07.0010	5.1	BELANJA OPERASI	2.680.000,00	0,00	(2.680.000,00)	0,00	
2.14	2.14.0.00.0.00.01.0000	2.14.01.2.07.0010	5.1.02	Belanja Barang dan Jasa	2.680.000,00	0,00	(2.680.000,00)	0,00	
2.14	2.14.0.00.0.00.01.0000	2.14.01.2.07.0010	5.2	BELANJA MODAL	23.129.003,40	20.361.370,00	(2.767.633,40)	88,03	
2.14	2.14.0.00.0.00.01.0000	2.14.01.2.07.0010	5.2.02	Belanja Modal Peralatan dan Mesin	23.129.003,40	20.361.370,00	(2.767.633,40)	88,03	
2.14	2.14.0.00.0.00.01.0000	2.14.01.2.08		PENYEDIAAN JASA PENUNJANG URUSAN PEMERINTAHAN DAERAH	960.054.248,00	826.231.287,00	(133.822.961,00)	86,06	
2.14	2.14.0.00.0.00.01.0000	2.14.01.2.08.0002		PENYEDIAAN JASA KOMUNIKASI, SUMBER DAYA AIR DAN LISTRIK	278.863.168,00	261.012.885,00	(17.850.283,00)	93,59	
2.14	2.14.0.00.0.00.01.0000	2.14.01.2.08.0002	5.1	BELANJA OPERASI	278.863.168,00	261.012.885,00	(17.850.283,00)	93,59	
2.14	2.14.0.00.0.00.01.0000	2.14.01.2.08.0002	5.1.02	Belanja Barang dan Jasa	278.863.168,00	261.012.885,00	(17.850.283,00)	93,59	
2.14	2.14.0.00.0.00.01.0000	2.14.01.2.08.0004		PENYEDIAAN JASA PELAYANAN UMUM KANTOR	681.191.080,00	565.218.402,00	(115.972.678,00)	82,97	
2.14	2.14.0.00.0.00.01.0000	2.14.01.2.08.0004	5.1	BELANJA OPERASI	681.191.080,00	565.218.402,00	(115.972.678,00)	82,97	
2.14	2.14.0.00.0.00.01.0000	2.14.01.2.08.0004	5.1.02	Belanja Barang dan Jasa	681.191.080,00	565.218.402,00	(115.972.678,00)	82,97	
2.14	2.14.0.00.0.00.01.0000	2.14.01.2.09		PEMELIHARAAN BARANG MILIK DAERAH PENUNJANG URUSAN PEMERINTAHAN DAERAH	1.102.862.384,60	960.482.599,00	(142.379.785,60)	87,08	
2.14	2.14.0.00.0.00.01.0000	2.14.01.2.09.0001		PENYEDIAAN JASA PEMELIHARAAN, BIAYA PEMELIHARAAN, DAN PAJAK KENDARAAN PERORANGAN DINAS ATAU KENDARAAN DINAS JABATAN	35.955.000,00	34.797.420,00	(1.157.580,00)	96,78	
2.14	2.14.0.00.0.00.01.0000	2.14.01.2.09.0001	5.1	BELANJA OPERASI	35.955.000,00	34.797.420,00	(1.157.580,00)	96,78	
2.14	2.14.0.00.0.00.01.0000	2.14.01.2.09.0001	5.1.02	Belanja Barang dan Jasa	35.955.000,00	34.797.420,00	(1.157.580,00)	96,78	

KODE REKENING				URAIAN	JUMLAH (Rp)		BERTAMBAH / (BERKURANG)		DASAR HUKUM
					ANGGARAN SETELAH PERUBAHAN	REALISASI	(Rp)	(%)	
2.14	2.14.0.00.0.00.01.0000	2.14.01.2.09.0002		PENYEDIAAN JASA PEMELIHARAAN, BIAYA PEMELIHARAAN, PAJAK DAN PERIZINAN KENDARAAN DINAS OPERASIONAL ATAU LAPANGAN	655.542.000,00	536.039.772,00	(119.502.228,00)	81,77	
2.14	2.14.0.00.0.00.01.0000	2.14.01.2.09.0002	5.1	BELANJA OPERASI	655.542.000,00	536.039.772,00	(119.502.228,00)	81,77	
2.14	2.14.0.00.0.00.01.0000	2.14.01.2.09.0002	5.1.02	Belanja Barang dan Jasa	655.542.000,00	536.039.772,00	(119.502.228,00)	81,77	
2.14	2.14.0.00.0.00.01.0000	2.14.01.2.09.0006		PEMELIHARAAN PERALATAN DAN MESIN LAINNYA	125.174.875,00	121.755.557,00	(3.419.318,00)	97,26	
2.14	2.14.0.00.0.00.01.0000	2.14.01.2.09.0006	5.1	BELANJA OPERASI	125.174.875,00	121.755.557,00	(3.419.318,00)	97,26	
2.14	2.14.0.00.0.00.01.0000	2.14.01.2.09.0006	5.1.02	Belanja Barang dan Jasa	125.174.875,00	121.755.557,00	(3.419.318,00)	97,26	
2.14	2.14.0.00.0.00.01.0000	2.14.01.2.09.0009		PEMELIHARAAN/REHABILITASI GEDUNG KANTOR DAN BANGUNAN LAINNYA	286.190.509,60	267.889.850,00	(18.300.659,60)	93,60	
2.14	2.14.0.00.0.00.01.0000	2.14.01.2.09.0009	5.1	BELANJA OPERASI	286.190.509,60	267.889.850,00	(18.300.659,60)	93,60	
2.14	2.14.0.00.0.00.01.0000	2.14.01.2.09.0009	5.1.02	Belanja Barang dan Jasa	286.190.509,60	267.889.850,00	(18.300.659,60)	93,60	
2.14	2.14.0.00.0.00.01.0000	2.14.02		PROGRAM PENGENDALIAN PENDUDUK	2.041.930.900,00	1.957.267.909,00	(84.662.991,00)	95,85	
2.14	2.14.0.00.0.00.01.0000	2.14.02.2.01		PEMADUAN DAN SINKRONISASI KEBIJAKAN PEMERINTAH DAERAH PROVINSI DENGAN PEMERINTAH DAERAH KABUPATEN/KOTA DALAM RANGKA PENGENDALIAN KUANTITAS PENDUDUK	434.134.846,00	409.731.900,00	(24.402.946,00)	94,37	
2.14	2.14.0.00.0.00.01.0000	2.14.02.2.01.0018		PENGUATAN KERJA SAMA PELAKSANAAN PENDIDIKAN KEPENDUDUKAN JALUR PENDIDIKAN NONFORMAL	120.000.000,00	117.631.900,00	(2.368.100,00)	98,02	
2.14	2.14.0.00.0.00.01.0000	2.14.02.2.01.0018	5.1	BELANJA OPERASI	120.000.000,00	117.631.900,00	(2.368.100,00)	98,02	
2.14	2.14.0.00.0.00.01.0000	2.14.02.2.01.0018	5.1.02	Belanja Barang dan Jasa	120.000.000,00	117.631.900,00	(2.368.100,00)	98,02	
2.14	2.14.0.00.0.00.01.0000	2.14.02.2.01.0019		IMPLEMENTASI PENDIDIKAN KEPENDUDUKAN JALUR PENDIDIKAN FORMAL DAN NONFORMAL	64.484.846,00	58.750.000,00	(5.734.846,00)	91,10	
2.14	2.14.0.00.0.00.01.0000	2.14.02.2.01.0019	5.1	BELANJA OPERASI	64.484.846,00	58.750.000,00	(5.734.846,00)	91,10	
2.14	2.14.0.00.0.00.01.0000	2.14.02.2.01.0019	5.1.02	Belanja Barang dan Jasa	64.484.846,00	58.750.000,00	(5.734.846,00)	91,10	
2.14	2.14.0.00.0.00.01.0000	2.14.02.2.01.0021		KERJASAMA PELAKSANAAN PENDIDIKAN KEPENDUDUKAN JALUR PENDIDIKAN FORMAL	249.500.000,00	233.350.000,00	(16.150.000,00)	93,52	
2.14	2.14.0.00.0.00.01.0000	2.14.02.2.01.0021	5.1	BELANJA OPERASI	249.500.000,00	233.350.000,00	(16.150.000,00)	93,52	
2.14	2.14.0.00.0.00.01.0000	2.14.02.2.01.0021	5.1.02	Belanja Barang dan Jasa	249.500.000,00	233.350.000,00	(16.150.000,00)	93,52	
2.14	2.14.0.00.0.00.01.0000	2.14.02.2.01.0023		PELAKSANAAN RAPAT PENGENDALIAN PROGRAM BANGGA KENCANA	150.000,00	0,00	(150.000,00)	0,00	
2.14	2.14.0.00.0.00.01.0000	2.14.02.2.01.0023	5.1	BELANJA OPERASI	150.000,00	0,00	(150.000,00)	0,00	
2.14	2.14.0.00.0.00.01.0000	2.14.02.2.01.0023	5.1.02	Belanja Barang dan Jasa	150.000,00	0,00	(150.000,00)	0,00	
2.14	2.14.0.00.0.00.01.0000	2.14.02.2.02		PEMETAAN PERKIRAAN PENGENDALIAN PENDUDUK CAKUPAN DAERAH KABUPATEN/KOTA	1.607.796.054,00	1.547.536.009,00	(60.260.045,00)	96,25	
2.14	2.14.0.00.0.00.01.0000	2.14.02.2.02.0009		PEMBINAAN DAN PENGAWASAN PENYELENGGARAAN SISTEM INFORMASI KELUARGA	59.999.600,00	55.025.000,00	(4.974.600,00)	91,70	
2.14	2.14.0.00.0.00.01.0000	2.14.02.2.02.0009	5.1	BELANJA OPERASI	59.999.600,00	55.025.000,00	(4.974.600,00)	91,70	
2.14	2.14.0.00.0.00.01.0000	2.14.02.2.02.0009	5.1.02	Belanja Barang dan Jasa	59.999.600,00	55.025.000,00	(4.974.600,00)	91,70	
2.14	2.14.0.00.0.00.01.0000	2.14.02.2.02.0011		PENYEDIAAN DATA DAN INFORMASI KELUARGA	1.129.395.280,00	1.089.473.970,00	(39.921.310,00)	96,46	
2.14	2.14.0.00.0.00.01.0000	2.14.02.2.02.0011	5.1	BELANJA OPERASI	1.129.395.280,00	1.089.473.970,00	(39.921.310,00)	96,46	
2.14	2.14.0.00.0.00.01.0000	2.14.02.2.02.0011	5.1.02	Belanja Barang dan Jasa	1.129.395.280,00	1.089.473.970,00	(39.921.310,00)	96,46	
2.14	2.14.0.00.0.00.01.0000	2.14.02.2.02.0012		PENCATATAN DAN PENGUMPULAN DATA KELUARGA	196.537.000,00	183.575.000,00	(12.962.000,00)	93,40	
2.14	2.14.0.00.0.00.01.0000	2.14.02.2.02.0012	5.1	BELANJA OPERASI	196.537.000,00	183.575.000,00	(12.962.000,00)	93,40	
2.14	2.14.0.00.0.00.01.0000	2.14.02.2.02.0012	5.1.02	Belanja Barang dan Jasa	196.537.000,00	183.575.000,00	(12.962.000,00)	93,40	
2.14	2.14.0.00.0.00.01.0000	2.14.02.2.02.0013		PENGOLAHAN DAN PELAPORAN DATA PENGENDALIAN LAPANGAN DAN PELAYANAN KB	221.864.174,00	219.462.039,00	(2.402.135,00)	98,91	
2.14	2.14.0.00.0.00.01.0000	2.14.02.2.02.0013	5.1	BELANJA OPERASI	221.864.174,00	219.462.039,00	(2.402.135,00)	98,91	
2.14	2.14.0.00.0.00.01.0000	2.14.02.2.02.0013	5.1.02	Belanja Barang dan Jasa	221.864.174,00	219.462.039,00	(2.402.135,00)	98,91	
2.14	2.14.0.00.0.00.01.0000	2.14.03		PROGRAM PEMBINAAN KELUARGA BERENCANA (KB)	11.133.669.222,00	10.924.828.733,00	(208.840.489,00)	98,12	
2.14	2.14.0.00.0.00.01.0000	2.14.03.2.01		PELAKSANAAN ADVOKASI, KOMUNIKASI, INFORMASI DAN EDUKASI (KIE) PENGENDALIAN PENDUDUK DAN KB SESUAI KEARIFAN BUDAYA LOKAL	1.393.090.480,00	1.317.620.000,00	(75.470.480,00)	94,58	
2.14	2.14.0.00.0.00.01.0000	2.14.03.2.01.0010		PENGELOLAAN OPERASIONAL DAN SARANA DI BALAI PENYULUHAN BANGGA KENCANA	364.832.080,00	363.330.000,00	(1.502.080,00)	99,58	
2.14	2.14.0.00.0.00.01.0000	2.14.03.2.01.0010	5.1	BELANJA OPERASI	364.832.080,00	363.330.000,00	(1.502.080,00)	99,58	
2.14	2.14.0.00.0.00.01.0000	2.14.03.2.01.0010	5.1.02	Belanja Barang dan Jasa	364.832.080,00	363.330.000,00	(1.502.080,00)	99,58	

KODE REKENING				URAIAN	JUMLAH (Rp)		BERTAMBAH / (BERKURANG)		DASAR HUKUM
					ANGGARAN SETELAH PERUBAHAN	REALISASI	(Rp)	(%)	
2.14	2.14.0.00.0.00.01.0000	2.14.03.2.01.0011		PELAKSANAAN MEKANISME OPERASIONAL PROGRAM BANGGA KENCANA MELALUI RAPAT KOORDINASI KECAMATAN (RAKORCAM), RAPAT KOORDINASI DESA (RAKORDES), DAN MINI LOKAKARYA (MINILOK)	320.000.000,00	308.350.000,00	(11.650.000,00)	96,35	
2.14	2.14.0.00.0.00.01.0000	2.14.03.2.01.0011	5.1	BELANJA OPERASI	320.000.000,00	308.350.000,00	(11.650.000,00)	96,35	
2.14	2.14.0.00.0.00.01.0000	2.14.03.2.01.0011	5.1.02	Belanja Barang dan Jasa	320.000.000,00	308.350.000,00	(11.650.000,00)	96,35	
2.14	2.14.0.00.0.00.01.0000	2.14.03.2.01.0012		PROMOSI DAN KIE PROGRAM BANGGA KENCANA MELALUI MEDIA MASSA CETAK DAN ELEKTRONIK SERTA MEDIA LUAR RUANG	100.552.000,00	99.850.000,00	(702.000,00)	99,30	
2.14	2.14.0.00.0.00.01.0000	2.14.03.2.01.0012	5.1	BELANJA OPERASI	100.552.000,00	99.850.000,00	(702.000,00)	99,30	
2.14	2.14.0.00.0.00.01.0000	2.14.03.2.01.0012	5.1.02	Belanja Barang dan Jasa	100.552.000,00	99.850.000,00	(702.000,00)	99,30	
2.14	2.14.0.00.0.00.01.0000	2.14.03.2.01.0013		KOMUNIKASI, INFORMASI DAN EDUKASI (KIE) PROGRAMBANGGA KENCANA SESUAI KEARIFAN BUDAYA LOKAL	358.370.400,00	339.975.000,00	(18.395.400,00)	94,86	
2.14	2.14.0.00.0.00.01.0000	2.14.03.2.01.0013	5.1	BELANJA OPERASI	358.370.400,00	339.975.000,00	(18.395.400,00)	94,86	
2.14	2.14.0.00.0.00.01.0000	2.14.03.2.01.0013	5.1.02	Belanja Barang dan Jasa	358.370.400,00	339.975.000,00	(18.395.400,00)	94,86	
2.14	2.14.0.00.0.00.01.0000	2.14.03.2.01.0014		ADVOKASI PROGRAM BANGGA KENCANA OLEH POKJA ADVOKASI KEPADA STAKEHOLDERS DAN MITRA KERJA	249.336.000,00	206.115.000,00	(43.221.000,00)	82,66	
2.14	2.14.0.00.0.00.01.0000	2.14.03.2.01.0014	5.1	BELANJA OPERASI	249.336.000,00	206.115.000,00	(43.221.000,00)	82,66	
2.14	2.14.0.00.0.00.01.0000	2.14.03.2.01.0014	5.1.02	Belanja Barang dan Jasa	249.336.000,00	206.115.000,00	(43.221.000,00)	82,66	
2.14	2.14.0.00.0.00.01.0000	2.14.03.2.02		PENDAYAGUNAAN TENAGA PENYULUH KB/PETUGAS LAPANGAN KB (PKB/PLKB)	1.324.219.278,00	1.303.355.000,00	(20.864.278,00)	98,42	
2.14	2.14.0.00.0.00.01.0000	2.14.03.2.02.0004		PENGGERAKAN KADER INSTITUSI MASYARAKAT PEDESAAN (IMP)	926.438.720,00	926.100.000,00	(338.720,00)	99,96	
2.14	2.14.0.00.0.00.01.0000	2.14.03.2.02.0004	5.1	BELANJA OPERASI	926.438.720,00	926.100.000,00	(338.720,00)	99,96	
2.14	2.14.0.00.0.00.01.0000	2.14.03.2.02.0004	5.1.02	Belanja Barang dan Jasa	926.438.720,00	926.100.000,00	(338.720,00)	99,96	
2.14	2.14.0.00.0.00.01.0000	2.14.03.2.02.0005		PEMBINAAN IMP DAN PROGRAM BANGGA KENCANA DI LINI LAPANGAN OLEH PKB/PLKB	154.022.320,00	147.850.000,00	(6.172.320,00)	95,99	
2.14	2.14.0.00.0.00.01.0000	2.14.03.2.02.0005	5.1	BELANJA OPERASI	154.022.320,00	147.850.000,00	(6.172.320,00)	95,99	
2.14	2.14.0.00.0.00.01.0000	2.14.03.2.02.0005	5.1.02	Belanja Barang dan Jasa	154.022.320,00	147.850.000,00	(6.172.320,00)	95,99	
2.14	2.14.0.00.0.00.01.0000	2.14.03.2.02.0006		FASILITASI PELAKSANAAN PENYULUHAN, PENGGERAKAN, PELAYANAN DAN PENGEMBANGAN PROGRAM BANGGA KENCANA UNTUK PETUGAS KELUARGA BERENCANA/PENYULUH LAPANGAN KELUARGA BERENCANA (PKB/PLKB)	243.758.238,00	229.405.000,00	(14.353.238,00)	94,11	
2.14	2.14.0.00.0.00.01.0000	2.14.03.2.02.0006	5.1	BELANJA OPERASI	243.758.238,00	229.405.000,00	(14.353.238,00)	94,11	
2.14	2.14.0.00.0.00.01.0000	2.14.03.2.02.0006	5.1.02	Belanja Barang dan Jasa	243.758.238,00	229.405.000,00	(14.353.238,00)	94,11	
2.14	2.14.0.00.0.00.01.0000	2.14.03.2.03		PENGENDALIAN DAN PENDISTRIBUSIAN KEBUTUHAN ALAT DAN OBAT KONTRASEPSI SERTA PELAKSANAAN PELAYANAN KB DI DAERAH KABUPATEN/KOTA	5.869.057.124,00	5.773.984.932,00	(95.072.192,00)	98,38	
2.14	2.14.0.00.0.00.01.0000	2.14.03.2.03.0003		PENINGKATAN KESERTAAN PENGGUNAAN METODE KONTRASEPSI JANGKA PANJANG (MKJP)	4.833.725.000,00	4.773.612.925,00	(60.112.075,00)	98,75	
2.14	2.14.0.00.0.00.01.0000	2.14.03.2.03.0003	5.1	BELANJA OPERASI	4.833.725.000,00	4.773.612.925,00	(60.112.075,00)	98,75	
2.14	2.14.0.00.0.00.01.0000	2.14.03.2.03.0003	5.1.02	Belanja Barang dan Jasa	4.833.725.000,00	4.773.612.925,00	(60.112.075,00)	98,75	
2.14	2.14.0.00.0.00.01.0000	2.14.03.2.03.0004		PENYEDIAAN DUKUNGAN AYOMAN KOMPLIKASI BERAT DAN KEGAGALAN PENGGUNAAN MKJP	34.100.000,00	28.747.337,00	(5.352.663,00)	84,30	
2.14	2.14.0.00.0.00.01.0000	2.14.03.2.03.0004	5.1	BELANJA OPERASI	34.100.000,00	28.747.337,00	(5.352.663,00)	84,30	
2.14	2.14.0.00.0.00.01.0000	2.14.03.2.03.0004	5.1.02	Belanja Barang dan Jasa	34.100.000,00	28.747.337,00	(5.352.663,00)	84,30	
2.14	2.14.0.00.0.00.01.0000	2.14.03.2.03.0006		PENYEDIAAN SARANA PENUNJANG PELAYANAN KB	485.450.109,00	469.798.120,00	(15.651.989,00)	96,77	
2.14	2.14.0.00.0.00.01.0000	2.14.03.2.03.0006	5.1	BELANJA OPERASI	405.963.009,00	391.798.120,00	(14.164.889,00)	96,51	
2.14	2.14.0.00.0.00.01.0000	2.14.03.2.03.0006	5.1.02	Belanja Barang dan Jasa	405.963.009,00	391.798.120,00	(14.164.889,00)	96,51	
2.14	2.14.0.00.0.00.01.0000	2.14.03.2.03.0006	5.2	BELANJA MODAL	79.487.100,00	78.000.000,00	(1.487.100,00)	98,12	
2.14	2.14.0.00.0.00.01.0000	2.14.03.2.03.0006	5.2.02	Belanja Modal Peralatan dan Mesin	79.487.100,00	78.000.000,00	(1.487.100,00)	98,12	
2.14	2.14.0.00.0.00.01.0000	2.14.03.2.03.0008		PEMBINAAN PELAYANAN KELUARGA BERENCANA DAN KESEHATAN REPRODUKSI DI FASILITAS KESEHATAN TERMASUK JARINGAN DAN JEJARINGNYA	257.462.015,00	256.965.050,00	(496.965,00)	99,80	
2.14	2.14.0.00.0.00.01.0000	2.14.03.2.03.0008	5.1	BELANJA OPERASI	257.462.015,00	256.965.050,00	(496.965,00)	99,80	
2.14	2.14.0.00.0.00.01.0000	2.14.03.2.03.0008	5.1.02	Belanja Barang dan Jasa	257.462.015,00	256.965.050,00	(496.965,00)	99,80	
2.14	2.14.0.00.0.00.01.0000	2.14.03.2.03.0011		DUKUNGAN OPERASIONAL PELAYANAN KB BERGERAK	18.850.000,00	18.850.000,00	0,00	100,00	
2.14	2.14.0.00.0.00.01.0000	2.14.03.2.03.0011	5.1	BELANJA OPERASI	18.850.000,00	18.850.000,00	0,00	100,00	
2.14	2.14.0.00.0.00.01.0000	2.14.03.2.03.0011	5.1.02	Belanja Barang dan Jasa	18.850.000,00	18.850.000,00	0,00	100,00	
2.14	2.14.0.00.0.00.01.0000	2.14.03.2.03.0013		PENINGKATAN KESERTAAN KB PRIA	69.725.000,00	66.750.000,00	(2.975.000,00)	95,73	

KODE REKENING				URAIAN	JUMLAH (Rp)		BERTAMBAH / (BERKURANG)		DASAR HUKUM
					ANGGARAN SETELAH PERUBAHAN	REALISASI	(Rp)	(%)	
2.14	2.14.0.00.0.00.01.0000	2.14.03.2.03.0013	5.1	BELANJA OPERASI	69.725.000,00	66.750.000,00	(2.975.000,00)	95,73	
2.14	2.14.0.00.0.00.01.0000	2.14.03.2.03.0013	5.1.02	Belanja Barang dan Jasa	69.725.000,00	66.750.000,00	(2.975.000,00)	95,73	
2.14	2.14.0.00.0.00.01.0000	2.14.03.2.03.0014		PEMERINTAH DAERAH YANG MENDAPATKAN FASILITASI DAN PEMBINAAN PENDAMPINGAN IBU HAMIL DAN IBU PASCA PERSALINAN	169.745.000,00	159.261.500,00	(10.483.500,00)	93,82	
2.14	2.14.0.00.0.00.01.0000	2.14.03.2.03.0014	5.1	BELANJA OPERASI	169.745.000,00	159.261.500,00	(10.483.500,00)	93,82	
2.14	2.14.0.00.0.00.01.0000	2.14.03.2.03.0014	5.1.02	Belanja Barang dan Jasa	169.745.000,00	159.261.500,00	(10.483.500,00)	93,82	
2.14	2.14.0.00.0.00.01.0000	2.14.03.2.04		PEMBERDAYAAN DAN PENINGKATAN PERAN SERTA ORGANISASI KEMASYARAKATAN TINGKAT DAERAH KABUPATEN/KOTA DALAM PELAKSANAAN PELAYANAN DAN PEMBINAAN KESERTAAN BER-KB	2.547.302.340,00	2.529.868.801,00	(17.433.539,00)	99,31	
2.14	2.14.0.00.0.00.01.0000	2.14.03.2.04.0004		PEMBINAAN TERPADU KAMPUNG KB	43.180.740,00	40.550.000,00	(2.630.740,00)	93,90	
2.14	2.14.0.00.0.00.01.0000	2.14.03.2.04.0004	5.1	BELANJA OPERASI	43.180.740,00	40.550.000,00	(2.630.740,00)	93,90	
2.14	2.14.0.00.0.00.01.0000	2.14.03.2.04.0004	5.1.02	Belanja Barang dan Jasa	43.180.740,00	40.550.000,00	(2.630.740,00)	93,90	
2.14	2.14.0.00.0.00.01.0000	2.14.03.2.04.0005		FASILITASI PENGELOLAAN DAPUR SEHAT ATASI STUNTING (DASHAT) DI KAMPUNG KELUARGA BERKUALITAS	1.841.200.000,00	1.826.397.201,00	(14.802.799,00)	99,19	
2.14	2.14.0.00.0.00.01.0000	2.14.03.2.04.0005	5.1	BELANJA OPERASI	1.841.200.000,00	1.826.397.201,00	(14.802.799,00)	99,19	
2.14	2.14.0.00.0.00.01.0000	2.14.03.2.04.0005	5.1.02	Belanja Barang dan Jasa	1.841.200.000,00	1.826.397.201,00	(14.802.799,00)	99,19	
2.14	2.14.0.00.0.00.01.0000	2.14.03.2.04.0006		PELAKSANAAN DAN PENGELOLAAN PROGRAM BANGGA KENCANA DI KAMPUNG KELUARGA BERKUALITAS	662.921.600,00	662.921.600,00	0,00	100,00	
2.14	2.14.0.00.0.00.01.0000	2.14.03.2.04.0006	5.1	BELANJA OPERASI	662.921.600,00	662.921.600,00	0,00	100,00	
2.14	2.14.0.00.0.00.01.0000	2.14.03.2.04.0006	5.1.02	Belanja Barang dan Jasa	662.921.600,00	662.921.600,00	0,00	100,00	
2.14	2.14.0.00.0.00.01.0000	2.14.04		PROGRAM PEMBERDAYAAN DAN PENINGKATAN KELUARGA SEJAHTERA (KS)	7.935.346.545,00	7.842.103.394,00	(93.243.151,00)	98,82	
2.14	2.14.0.00.0.00.01.0000	2.14.04.2.01		PELAKSANAAN PEMBANGUNAN KELUARGA MELALUI PEMBINAAN KETAHANAN DAN KESEJAHTERAAN KELUARGA	854.051.545,00	777.152.394,00	(76.899.151,00)	90,99	
2.14	2.14.0.00.0.00.01.0000	2.14.04.2.01.0008		PROMOSI DAN SOSIALISASI KELOMPOK KEGIATAN KETAHANAN DAN KESEJAHTERAAN KELUARGA (MENJADI ORANG TUA HEBAT, GENERASI BERENCANA, KELANJUTUSIAAN SERTA PENGELOLAAN KEUANGAN KELUARGA)	94.575.000,00	91.740.000,00	(2.835.000,00)	97,00	
2.14	2.14.0.00.0.00.01.0000	2.14.04.2.01.0008	5.1	BELANJA OPERASI	94.575.000,00	91.740.000,00	(2.835.000,00)	97,00	
2.14	2.14.0.00.0.00.01.0000	2.14.04.2.01.0008	5.1.02	Belanja Barang dan Jasa	94.575.000,00	91.740.000,00	(2.835.000,00)	97,00	
2.14	2.14.0.00.0.00.01.0000	2.14.04.2.01.0016		PENGELOLAAN KETAHANAN KELUARGA MELALUI PUSAT PELAYANAN KELUARGA SEJAHTERA (PPKS)	122.400.000,00	122.400.000,00	0,00	100,00	
2.14	2.14.0.00.0.00.01.0000	2.14.04.2.01.0016	5.1	BELANJA OPERASI	122.400.000,00	122.400.000,00	0,00	100,00	
2.14	2.14.0.00.0.00.01.0000	2.14.04.2.01.0016	5.1.02	Belanja Barang dan Jasa	122.400.000,00	122.400.000,00	0,00	100,00	
2.14	2.14.0.00.0.00.01.0000	2.14.04.2.01.0017		PROMOSI DAN SOSIALISASI KELOMPOK KEGIATAN KETAHANAN DAN KESEJAHTERAAN KELUARGA (BKB, BKR, BKL, PPKS, PIK-R DAN USAHA PENINGKATAN PENDAPATAN KELUARGA AKSEPTOR (UPPKA))	255.834.065,00	224.773.000,00	(31.061.065,00)	87,85	
2.14	2.14.0.00.0.00.01.0000	2.14.04.2.01.0017	5.1	BELANJA OPERASI	255.834.065,00	224.773.000,00	(31.061.065,00)	87,85	
2.14	2.14.0.00.0.00.01.0000	2.14.04.2.01.0017	5.1.02	Belanja Barang dan Jasa	255.834.065,00	224.773.000,00	(31.061.065,00)	87,85	
2.14	2.14.0.00.0.00.01.0000	2.14.04.2.01.0018		PENGADAAN SARANA KELOMPOK KEGIATAN KETAHANAN DAN KESEJAHTERAAN KELUARGA (BKB, BKR, BKL, PPKS, PIK-R DAN USAHA PENINGKATAN PENDAPATAN KELUARGA AKSEPTOR (UPPKA)	220.000.000,00	180.999.994,00	(39.000.006,00)	82,27	
2.14	2.14.0.00.0.00.01.0000	2.14.04.2.01.0018	5.1	BELANJA OPERASI	220.000.000,00	180.999.994,00	(39.000.006,00)	82,27	
2.14	2.14.0.00.0.00.01.0000	2.14.04.2.01.0018	5.1.02	Belanja Barang dan Jasa	220.000.000,00	180.999.994,00	(39.000.006,00)	82,27	
2.14	2.14.0.00.0.00.01.0000	2.14.04.2.01.0021		ORIENTASI DAN PELATIHAN TEKNIS PENGELOLA KETAHANAN DAN KESEJAHTERAAN KELUARGA (BKB, BKR, BKL, PPKS, PIK-R DAN USAHA PENINGKATAN PENDAPATAN KELUARGA AKSEPTOR (UPPKA)	110.629.980,00	106.639.400,00	(3.990.580,00)	96,39	
2.14	2.14.0.00.0.00.01.0000	2.14.04.2.01.0021	5.1	BELANJA OPERASI	110.629.980,00	106.639.400,00	(3.990.580,00)	96,39	
2.14	2.14.0.00.0.00.01.0000	2.14.04.2.01.0021	5.1.02	Belanja Barang dan Jasa	110.629.980,00	106.639.400,00	(3.990.580,00)	96,39	
2.14	2.14.0.00.0.00.01.0000	2.14.04.2.01.0024		PENYEDIAAN BIAYA OPERASIONAL BAGI PENGELOLA DAN PELAKSANA (KADER) KETAHANAN DAN KESEJAHERAAN KELUARGA (BKB, BKR, BKL, PPKS, PIK-R DAN USAHA PENINGKATAN PENDAPATAN KELUARGA AKSEPTOR (UPPKA)	31.462.500,00	31.460.000,00	(2.500,00)	99,99	
2.14	2.14.0.00.0.00.01.0000	2.14.04.2.01.0024	5.1	BELANJA OPERASI	31.462.500,00	31.460.000,00	(2.500,00)	99,99	
2.14	2.14.0.00.0.00.01.0000	2.14.04.2.01.0024	5.1.02	Belanja Barang dan Jasa	31.462.500,00	31.460.000,00	(2.500,00)	99,99	
2.14	2.14.0.00.0.00.01.0000	2.14.04.2.01.0028		PEMBENTUKAN KELOMPOK KETAHANAN DAN KESEJAHTERAAN KELUARGA (BINA KELUARGA BALITA (BKB), BINA KELUARGA REMAJA (BKR), PUSAT INFORMASI DAN KONSELING REMAJA (PIK-R) BINA KELUARGA LANSIA (BKL), USAHA PENINGKATAN PENDAPATAN KELUARGA AKSEPTOR (UPPKA) DAN PEMBERDAYAAN EKONOMI KELUARGA)	19.150.000,00	19.140.000,00	(10.000,00)	99,94	
2.14	2.14.0.00.0.00.01.0000	2.14.04.2.01.0028	5.1	BELANJA OPERASI	19.150.000,00	19.140.000,00	(10.000,00)	99,94	
2.14	2.14.0.00.0.00.01.0000	2.14.04.2.01.0028	5.1.02	Belanja Barang dan Jasa	19.150.000,00	19.140.000,00	(10.000,00)	99,94	

KODE REKENING				URAIAN	JUMLAH (Rp)		BERTAMBAH / (BERKURANG)		DASAR HUKUM
					ANGGARAN SETELAH PERUBAHAN	REALISASI	(Rp)	(%)	
2.14	2.14.0.00.0.00.01.0000	2.14.04.2.02		PELAKSANAAN DAN PENINGKATAN PERAN SERTA ORGANISASI KEMASYARAKATAN TINGKAT DAERAH KABUPATEN/ KOTA DALAM PEMBANGUNAN KELUARGA MELALUI PEMBINAAN KETAHANAN DAN KESEJAHTERAAN KELUARGA	7.081.295.000,00	7.064.951.000,00	(16.344.000,00)	99,76	
2.14	2.14.0.00.0.00.01.0000	2.14.04.2.02.0002		PENDAYAGUNAAN MITRA KERJA DAN ORGANISASI KEMASYARAKATAN DALAM PENGGERAKAN OPERASIONAL PEMBINAAN PROGRAM KETAHANAN DAN KESEJAHTERAAN KELUARGA (BKB, BKR, BKL, PPPKS, PIK-R DAN PEMBERDAYAAN EKONOMI KELUARGA/UPPKS)	362.795.000,00	358.451.000,00	(4.344.000,00)	98,80	
2.14	2.14.0.00.0.00.01.0000	2.14.04.2.02.0002	5.1	BELANJA OPERASI	362.795.000,00	358.451.000,00	(4.344.000,00)	98,80	
2.14	2.14.0.00.0.00.01.0000	2.14.04.2.02.0002	5.1.02	Belanja Barang dan Jasa	362.795.000,00	358.451.000,00	(4.344.000,00)	98,80	
2.14	2.14.0.00.0.00.01.0000	2.14.04.2.02.0005		PEMANTAUAN DATA DAN INFORMASI KELUARGA BERISIKO STUNTING (TERMASUK REMAJA CALON PENGANTIN/CALON PUS, IBU HAMIL, PASCA SALIN/KELAHIRAN, BADUTA/BALITA)	2.866.500.000,00	2.866.500.000,00	0,00	100,00	
2.14	2.14.0.00.0.00.01.0000	2.14.04.2.02.0005	5.1	BELANJA OPERASI	2.866.500.000,00	2.866.500.000,00	0,00	100,00	
2.14	2.14.0.00.0.00.01.0000	2.14.04.2.02.0005	5.1.02	Belanja Barang dan Jasa	2.866.500.000,00	2.866.500.000,00	0,00	100,00	
2.14	2.14.0.00.0.00.01.0000	2.14.04.2.02.0006		PENDAMPINGAN KELUARGA BERISIKO STUNTING (TERMASUK REMAJA CALON PENGANTIN/CALON PUS, IBU HAMIL, PASCA SALIN/KELAHIRAN, BADUTA/BALITA)	3.852.000.000,00	3.840.000.000,00	(12.000.000,00)	99,68	
2.14	2.14.0.00.0.00.01.0000	2.14.04.2.02.0006	5.1	BELANJA OPERASI	3.852.000.000,00	3.840.000.000,00	(12.000.000,00)	99,68	
2.14	2.14.0.00.0.00.01.0000	2.14.04.2.02.0006	5.1.02	Belanja Barang dan Jasa	3.852.000.000,00	3.840.000.000,00	(12.000.000,00)	99,68	
				JUMLAH BELANJA	30.770.763.293,83	29.584.617.395,00	(1.186.145.898,83)	96,14	
				SURPLUS / (DEFISIT)	(30.770.763.293,83)	(29.584.617.395,00)	1.186.145.898,83	96,14	
				SISA LEBIH PEMBIAYAAN ANGGARAN (SILPA)	(30.770.763.293,83)	(29.584.617.395,00)	1.186.145.898,83	96,14	

PEMERINTAH KOTA SEMARANG

RINCIAN APBD MENURUT URUSAN PEMERINTAHAN DAERAH, ORGANISASI, PROGRAM, KEGIATAN, SUB KEGIATAN, KELOMPOK, DAN JENIS PENDAPATAN, BELANJA, DAN PEMBIAYAAN

TAHUN ANGGARAN 2025

Urusan Pemerintahan : URUSAN PEMERINTAHAN WAJIB YANG TIDAK BERKAITAN DENGAN PELAYANAN DASAR
Bidang Urusan : URUSAN PEMERINTAHAN BIDANG PERHUBUNGAN
Organisasi : DINAS PERHUBUNGAN

KODE REKENING				URAIAN	JUMLAH (Rp)		BERTAMBAH / (BERKURANG)		DASAR HUKUM
					ANGGARAN SETELAH PERUBAHAN	REALISASI	(Rp)	(%)	
	2.15.0.00.0.00.01.0000		4	PENDAPATAN DAERAH	67.788.329.500,00	33.939.724.891,00	(33.848.604.609,00)	50,06	
	2.15.0.00.0.00.01.0000		4.1	PENDAPATAN ASLI DAERAH (PAD)	67.788.329.500,00	33.939.724.891,00	(33.848.604.609,00)	50,06	
	2.15.0.00.0.00.01.0000		4.1.02	Retribusi Daerah	67.788.329.500,00	33.939.724.891,00	(33.848.604.609,00)	50,06	
				JUMLAH PENDAPATAN	67.788.329.500,00	33.939.724.891,00	(33.848.604.609,00)	50,06	
2.15	2.15.0.00.0.00.01.0000		5	BELANJA DAERAH	362.565.602.971,40	327.370.234.292,86	(35.195.368.678,54)	90,29	
2.15	2.15.0.00.0.00.01.0000	2.15.01		PROGRAM PENUNJANG URUSAN PEMERINTAHAN DAERAH KABUPATEN/KOTA	78.350.599.764,60	56.542.750.491,00	(21.807.849.273,60)	72,16	
2.15	2.15.0.00.0.00.01.0000	2.15.01.2.01		PERENCANAAN, PENGANGGARAN, DAN EVALUASI KINERJA PERANGKAT DAERAH	116.847.200,00	102.143.009,00	(14.704.191,00)	87,41	
2.15	2.15.0.00.0.00.01.0000	2.15.01.2.01.0001		PENYUSUNAN DOKUMEN PERENCANAAN PERANGKAT DAERAH	53.536.400,00	41.787.250,00	(11.749.150,00)	78,05	
2.15	2.15.0.00.0.00.01.0000	2.15.01.2.01.0001	5.1	BELANJA OPERASI	53.536.400,00	41.787.250,00	(11.749.150,00)	78,05	
2.15	2.15.0.00.0.00.01.0000	2.15.01.2.01.0001	5.1.02	Belanja Barang dan Jasa	53.536.400,00	41.787.250,00	(11.749.150,00)	78,05	
2.15	2.15.0.00.0.00.01.0000	2.15.01.2.01.0002		KOORDINASI DAN PENYUSUNAN DOKUMEN RKA-SKPD	2.032.300,00	1.607.500,00	(424.800,00)	79,09	
2.15	2.15.0.00.0.00.01.0000	2.15.01.2.01.0002	5.1	BELANJA OPERASI	2.032.300,00	1.607.500,00	(424.800,00)	79,09	
2.15	2.15.0.00.0.00.01.0000	2.15.01.2.01.0002	5.1.02	Belanja Barang dan Jasa	2.032.300,00	1.607.500,00	(424.800,00)	79,09	
2.15	2.15.0.00.0.00.01.0000	2.15.01.2.01.0003		KOORDINASI DAN PENYUSUNAN DOKUMEN PERUBAHAN RKA-SKPD	2.131.800,00	1.621.250,00	(510.550,00)	76,05	
2.15	2.15.0.00.0.00.01.0000	2.15.01.2.01.0003	5.1	BELANJA OPERASI	2.131.800,00	1.621.250,00	(510.550,00)	76,05	
2.15	2.15.0.00.0.00.01.0000	2.15.01.2.01.0003	5.1.02	Belanja Barang dan Jasa	2.131.800,00	1.621.250,00	(510.550,00)	76,05	
2.15	2.15.0.00.0.00.01.0000	2.15.01.2.01.0004		KOORDINASI DAN PENYUSUNAN DPA-SKPD	2.032.300,00	1.618.750,00	(413.550,00)	79,65	
2.15	2.15.0.00.0.00.01.0000	2.15.01.2.01.0004	5.1	BELANJA OPERASI	2.032.300,00	1.618.750,00	(413.550,00)	79,65	
2.15	2.15.0.00.0.00.01.0000	2.15.01.2.01.0004	5.1.02	Belanja Barang dan Jasa	2.032.300,00	1.618.750,00	(413.550,00)	79,65	
2.15	2.15.0.00.0.00.01.0000	2.15.01.2.01.0005		KOORDINASI DAN PENYUSUNAN PERUBAHAN DPA- SKPD	2.251.800,00	1.696.250,00	(555.550,00)	75,32	
2.15	2.15.0.00.0.00.01.0000	2.15.01.2.01.0005	5.1	BELANJA OPERASI	2.251.800,00	1.696.250,00	(555.550,00)	75,32	
2.15	2.15.0.00.0.00.01.0000	2.15.01.2.01.0005	5.1.02	Belanja Barang dan Jasa	2.251.800,00	1.696.250,00	(555.550,00)	75,32	
2.15	2.15.0.00.0.00.01.0000	2.15.01.2.01.0006		KOORDINASI DAN PENYUSUNAN LAPORAN CAPAIAN KINERJA DAN IKHTISAR REALISASI KINERJA SKPD	3.578.800,00	3.000.000,00	(578.800,00)	83,82	
2.15	2.15.0.00.0.00.01.0000	2.15.01.2.01.0006	5.1	BELANJA OPERASI	3.578.800,00	3.000.000,00	(578.800,00)	83,82	
2.15	2.15.0.00.0.00.01.0000	2.15.01.2.01.0006	5.1.02	Belanja Barang dan Jasa	3.578.800,00	3.000.000,00	(578.800,00)	83,82	
2.15	2.15.0.00.0.00.01.0000	2.15.01.2.01.0007		EVALUASI KINERJA PERANGKAT DAERAH	1.283.800,00	1.000.000,00	(283.800,00)	77,89	
2.15	2.15.0.00.0.00.01.0000	2.15.01.2.01.0007	5.1	BELANJA OPERASI	1.283.800,00	1.000.000,00	(283.800,00)	77,89	
2.15	2.15.0.00.0.00.01.0000	2.15.01.2.01.0007	5.1.02	Belanja Barang dan Jasa	1.283.800,00	1.000.000,00	(283.800,00)	77,89	
2.15	2.15.0.00.0.00.01.0000	2.15.01.2.01.0008		PENYELENGGARAAN WALIDATA PENDUKUNG STATISTIK SEKTORAL DAERAH	50.000.000,00	49.812.009,00	(187.991,00)	99,62	
2.15	2.15.0.00.0.00.01.0000	2.15.01.2.01.0008	5.1	BELANJA OPERASI	50.000.000,00	49.812.009,00	(187.991,00)	99,62	

KODE REKENING				URAIAN	JUMLAH (Rp)		BERTAMBAH / (BERKURANG)		DASAR HUKUM
					ANGGARAN SETELAH PERUBAHAN	REALISASI	(Rp)	(%)	
2.15	2.15.0.00.0.00.01.0000	2.15.01.2.01.0008	5.1.02	Belanja Barang dan Jasa	50.000.000,00	49.812.009,00	(187.991,00)	99,62	
2.15	2.15.0.00.0.00.01.0000	2.15.01.2.02		ADMINISTRASI KEUANGAN PERANGKAT DAERAH	20.356.248.889,00	17.266.930.527,00	(3.089.318.362,00)	84,82	
2.15	2.15.0.00.0.00.01.0000	2.15.01.2.02.0001		PENYEDIAAN GAJI DAN TUNJANGAN ASN	19.825.418.489,00	16.744.690.527,00	(3.080.727.962,00)	84,46	
2.15	2.15.0.00.0.00.01.0000	2.15.01.2.02.0001	5.1	BELANJA OPERASI	19.825.418.489,00	16.744.690.527,00	(3.080.727.962,00)	84,46	
2.15	2.15.0.00.0.00.01.0000	2.15.01.2.02.0001	5.1.01	Belanja Pegawai	19.825.418.489,00	16.744.690.527,00	(3.080.727.962,00)	84,46	
2.15	2.15.0.00.0.00.01.0000	2.15.01.2.02.0002		PENYEDIAAN ADMINISTRASI PELAKSANAAN TUGAS ASN	518.559.000,00	512.040.000,00	(6.519.000,00)	98,74	
2.15	2.15.0.00.0.00.01.0000	2.15.01.2.02.0002	5.1	BELANJA OPERASI	518.559.000,00	512.040.000,00	(6.519.000,00)	98,74	
2.15	2.15.0.00.0.00.01.0000	2.15.01.2.02.0002	5.1.02	Belanja Barang dan Jasa	518.559.000,00	512.040.000,00	(6.519.000,00)	98,74	
2.15	2.15.0.00.0.00.01.0000	2.15.01.2.02.0005		KOORDINASI DAN PENYUSUNAN LAPORAN KEUANGAN AKHIR TAHUN SKPD	5.823.800,00	4.400.000,00	(1.423.800,00)	75,55	
2.15	2.15.0.00.0.00.01.0000	2.15.01.2.02.0005	5.1	BELANJA OPERASI	5.823.800,00	4.400.000,00	(1.423.800,00)	75,55	
2.15	2.15.0.00.0.00.01.0000	2.15.01.2.02.0005	5.1.02	Belanja Barang dan Jasa	5.823.800,00	4.400.000,00	(1.423.800,00)	75,55	
2.15	2.15.0.00.0.00.01.0000	2.15.01.2.02.0007		KOORDINASI DAN PENYUSUNAN LAPORAN KEUANGAN BULANAN/ TRIWULANAN/ SEMESTERAN SKPD	5.023.800,00	4.600.000,00	(423.800,00)	91,56	
2.15	2.15.0.00.0.00.01.0000	2.15.01.2.02.0007	5.1	BELANJA OPERASI	5.023.800,00	4.600.000,00	(423.800,00)	91,56	
2.15	2.15.0.00.0.00.01.0000	2.15.01.2.02.0007	5.1.02	Belanja Barang dan Jasa	5.023.800,00	4.600.000,00	(423.800,00)	91,56	
2.15	2.15.0.00.0.00.01.0000	2.15.01.2.02.0008		PENYUSUNAN PELAPORAN DAN ANALISIS PROGNOSIS REALISASI ANGGARAN	1.423.800,00	1.200.000,00	(223.800,00)	84,28	
2.15	2.15.0.00.0.00.01.0000	2.15.01.2.02.0008	5.1	BELANJA OPERASI	1.423.800,00	1.200.000,00	(223.800,00)	84,28	
2.15	2.15.0.00.0.00.01.0000	2.15.01.2.02.0008	5.1.02	Belanja Barang dan Jasa	1.423.800,00	1.200.000,00	(223.800,00)	84,28	
2.15	2.15.0.00.0.00.01.0000	2.15.01.2.05		ADMINISTRASI KEPEGAWAIAN PERANGKAT DAERAH	446.095.177,00	353.938.549,00	(92.156.628,00)	79,34	
2.15	2.15.0.00.0.00.01.0000	2.15.01.2.05.0001		PENINGKATAN SARANA DAN PRASARANA DISIPLIN PEGAWAI	91.605.000,00	73.710.000,00	(17.895.000,00)	80,46	
2.15	2.15.0.00.0.00.01.0000	2.15.01.2.05.0001	5.1	BELANJA OPERASI	91.605.000,00	73.710.000,00	(17.895.000,00)	80,46	
2.15	2.15.0.00.0.00.01.0000	2.15.01.2.05.0001	5.1.02	Belanja Barang dan Jasa	91.605.000,00	73.710.000,00	(17.895.000,00)	80,46	
2.15	2.15.0.00.0.00.01.0000	2.15.01.2.05.0002		PENGADAAN PAKAIAN DINAS BESERTA ATRIBUT KELENGKAPANNYA	354.490.177,00	280.228.549,00	(74.261.628,00)	79,05	
2.15	2.15.0.00.0.00.01.0000	2.15.01.2.05.0002	5.1	BELANJA OPERASI	354.490.177,00	280.228.549,00	(74.261.628,00)	79,05	
2.15	2.15.0.00.0.00.01.0000	2.15.01.2.05.0002	5.1.02	Belanja Barang dan Jasa	354.490.177,00	280.228.549,00	(74.261.628,00)	79,05	
2.15	2.15.0.00.0.00.01.0000	2.15.01.2.06		ADMINISTRASI UMUM PERANGKAT DAERAH	1.005.754.422,60	847.391.570,00	(158.362.852,60)	84,25	
2.15	2.15.0.00.0.00.01.0000	2.15.01.2.06.0001		PENYEDIAAN KOMPONEN INSTALASI LISTRIK/PENERANGAN BANGUNAN KANTOR	88.770.077,00	88.546.970,00	(223.107,00)	99,74	
2.15	2.15.0.00.0.00.01.0000	2.15.01.2.06.0001	5.1	BELANJA OPERASI	88.770.077,00	88.546.970,00	(223.107,00)	99,74	
2.15	2.15.0.00.0.00.01.0000	2.15.01.2.06.0001	5.1.02	Belanja Barang dan Jasa	88.770.077,00	88.546.970,00	(223.107,00)	99,74	
2.15	2.15.0.00.0.00.01.0000	2.15.01.2.06.0002		PENYEDIAAN PERALATAN DAN PERLENGKAPAN KANTOR	138.406.788,00	120.795.000,00	(17.611.788,00)	87,27	
2.15	2.15.0.00.0.00.01.0000	2.15.01.2.06.0002	5.1	BELANJA OPERASI	138.406.788,00	120.795.000,00	(17.611.788,00)	87,27	
2.15	2.15.0.00.0.00.01.0000	2.15.01.2.06.0002	5.1.02	Belanja Barang dan Jasa	138.406.788,00	120.795.000,00	(17.611.788,00)	87,27	
2.15	2.15.0.00.0.00.01.0000	2.15.01.2.06.0003		PENYEDIAAN PERALATAN RUMAH TANGGA	77.109.915,00	75.874.760,00	(1.235.155,00)	98,39	
2.15	2.15.0.00.0.00.01.0000	2.15.01.2.06.0003	5.1	BELANJA OPERASI	77.109.915,00	75.874.760,00	(1.235.155,00)	98,39	
2.15	2.15.0.00.0.00.01.0000	2.15.01.2.06.0003	5.1.02	Belanja Barang dan Jasa	77.109.915,00	75.874.760,00	(1.235.155,00)	98,39	
2.15	2.15.0.00.0.00.01.0000	2.15.01.2.06.0004		PENYEDIAAN BAHAN LOGISTIK KANTOR	106.404.194,70	91.926.425,00	(14.477.769,70)	86,39	
2.15	2.15.0.00.0.00.01.0000	2.15.01.2.06.0004	5.1	BELANJA OPERASI	106.404.194,70	91.926.425,00	(14.477.769,70)	86,39	
2.15	2.15.0.00.0.00.01.0000	2.15.01.2.06.0004	5.1.02	Belanja Barang dan Jasa	106.404.194,70	91.926.425,00	(14.477.769,70)	86,39	
2.15	2.15.0.00.0.00.01.0000	2.15.01.2.06.0005		PENYEDIAAN BARANG CETAKAN DAN PENGGANDAAN	138.349.723,00	71.088.960,00	(67.260.763,00)	51,38	
2.15	2.15.0.00.0.00.01.0000	2.15.01.2.06.0005	5.1	BELANJA OPERASI	138.349.723,00	71.088.960,00	(67.260.763,00)	51,38	
2.15	2.15.0.00.0.00.01.0000	2.15.01.2.06.0005	5.1.02	Belanja Barang dan Jasa	138.349.723,00	71.088.960,00	(67.260.763,00)	51,38	
2.15	2.15.0.00.0.00.01.0000	2.15.01.2.06.0008		FASILITASI KUNJUNGAN TAMU	55.294.000,00	40.959.625,00	(14.334.375,00)	74,07	
2.15	2.15.0.00.0.00.01.0000	2.15.01.2.06.0008	5.1	BELANJA OPERASI	55.294.000,00	40.959.625,00	(14.334.375,00)	74,07	

KODE REKENING				URAIAN	JUMLAH (Rp)		BERTAMBAH / (BERKURANG)		DASAR HUKUM
					ANGGARAN SETELAH PERUBAHAN	REALISASI	(Rp)	(%)	
2.15	2.15.0.00.0.00.01.0000	2.15.01.2.06.0008	5.1.02	Belanja Barang dan Jasa	55.294.000,00	40.959.625,00	(14.334.375,00)	74,07	
2.15	2.15.0.00.0.00.01.0000	2.15.01.2.06.0009		PENYELENGGARAAN RAPAT KOORDINASI DAN KONSULTASI SKPD	273.950.000,00	232.686.580,00	(41.263.420,00)	84,93	
2.15	2.15.0.00.0.00.01.0000	2.15.01.2.06.0009	5.1	BELANJA OPERASI	273.950.000,00	232.686.580,00	(41.263.420,00)	84,93	
2.15	2.15.0.00.0.00.01.0000	2.15.01.2.06.0009	5.1.02	Belanja Barang dan Jasa	273.950.000,00	232.686.580,00	(41.263.420,00)	84,93	
2.15	2.15.0.00.0.00.01.0000	2.15.01.2.06.0011		DUKUNGAN PELAKSANAAN SISTEM PEMERINTAHAN BERBASIS ELEKTRONIK PADA SKPD	127.469.724,90	125.513.250,00	(1.956.474,90)	98,46	
2.15	2.15.0.00.0.00.01.0000	2.15.01.2.06.0011	5.1	BELANJA OPERASI	25.974.000,00	25.807.500,00	(166.500,00)	99,35	
2.15	2.15.0.00.0.00.01.0000	2.15.01.2.06.0011	5.1.02	Belanja Barang dan Jasa	25.974.000,00	25.807.500,00	(166.500,00)	99,35	
2.15	2.15.0.00.0.00.01.0000	2.15.01.2.06.0011	5.2	BELANJA MODAL	101.495.724,90	99.705.750,00	(1.789.974,90)	98,23	
2.15	2.15.0.00.0.00.01.0000	2.15.01.2.06.0011	5.2.02	Belanja Modal Peralatan dan Mesin	101.495.724,90	99.705.750,00	(1.789.974,90)	98,23	
2.15	2.15.0.00.0.00.01.0000	2.15.01.2.07		PENGADAAN BARANG MILIK DAERAH PENUNJANG URUSAN PEMERINTAH DAERAH	1.319.197.970,00	1.128.055.872,00	(191.142.098,00)	85,51	
2.15	2.15.0.00.0.00.01.0000	2.15.01.2.07.0002		PENGADAAN KENDARAAN DINAS OPERASIONAL ATAU LAPANGAN	1.077.421.500,00	896.100.000,00	(181.321.500,00)	83,17	
2.15	2.15.0.00.0.00.01.0000	2.15.01.2.07.0002	5.2	BELANJA MODAL	1.077.421.500,00	896.100.000,00	(181.321.500,00)	83,17	
2.15	2.15.0.00.0.00.01.0000	2.15.01.2.07.0002	5.2.02	Belanja Modal Peralatan dan Mesin	1.077.421.500,00	896.100.000,00	(181.321.500,00)	83,17	
2.15	2.15.0.00.0.00.01.0000	2.15.01.2.07.0004		PENGADAAN ALAT ANGKUTAN DARAT TAK BERMOTOR	6.926.400,00	0,00	(6.926.400,00)	0,00	
2.15	2.15.0.00.0.00.01.0000	2.15.01.2.07.0004	5.2	BELANJA MODAL	6.926.400,00	0,00	(6.926.400,00)	0,00	
2.15	2.15.0.00.0.00.01.0000	2.15.01.2.07.0004	5.2.02	Belanja Modal Peralatan dan Mesin	6.926.400,00	0,00	(6.926.400,00)	0,00	
2.15	2.15.0.00.0.00.01.0000	2.15.01.2.07.0005		PENGADAAN MEBEL	45.258.962,00	44.455.500,00	(803.462,00)	98,22	
2.15	2.15.0.00.0.00.01.0000	2.15.01.2.07.0005	5.2	BELANJA MODAL	45.258.962,00	44.455.500,00	(803.462,00)	98,22	
2.15	2.15.0.00.0.00.01.0000	2.15.01.2.07.0005	5.2.02	Belanja Modal Peralatan dan Mesin	45.258.962,00	44.455.500,00	(803.462,00)	98,22	
2.15	2.15.0.00.0.00.01.0000	2.15.01.2.07.0009		PENGADAAN GEDUNG KANTOR ATAU BANGUNAN LAINNYA	185.858.400,00	183.850.372,00	(2.008.028,00)	98,91	
2.15	2.15.0.00.0.00.01.0000	2.15.01.2.07.0009	5.2	BELANJA MODAL	185.858.400,00	183.850.372,00	(2.008.028,00)	98,91	
2.15	2.15.0.00.0.00.01.0000	2.15.01.2.07.0009	5.2.03	Belanja Modal Gedung dan Bangunan	185.858.400,00	183.850.372,00	(2.008.028,00)	98,91	
2.15	2.15.0.00.0.00.01.0000	2.15.01.2.07.0011		PENGADAAN SARANA DAN PRASARANA PENDUKUNG GEDUNG KANTOR ATAU BANGUNAN LAINNYA	3.732.708,00	3.650.000,00	(82.708,00)	97,78	
2.15	2.15.0.00.0.00.01.0000	2.15.01.2.07.0011	5.2	BELANJA MODAL	3.732.708,00	3.650.000,00	(82.708,00)	97,78	
2.15	2.15.0.00.0.00.01.0000	2.15.01.2.07.0011	5.2.02	Belanja Modal Peralatan dan Mesin	3.732.708,00	3.650.000,00	(82.708,00)	97,78	
2.15	2.15.0.00.0.00.01.0000	2.15.01.2.08		PENYEDIAAN JASA PENUNJANG URUSAN PEMERINTAHAN DAERAH	7.654.541.942,00	7.437.852.380,00	(216.689.562,00)	97,16	
2.15	2.15.0.00.0.00.01.0000	2.15.01.2.08.0001		PENYEDIAAN JASA SURAT MENYURAT	37.340.892,00	15.200.000,00	(22.140.892,00)	40,70	
2.15	2.15.0.00.0.00.01.0000	2.15.01.2.08.0001	5.1	BELANJA OPERASI	37.340.892,00	15.200.000,00	(22.140.892,00)	40,70	
2.15	2.15.0.00.0.00.01.0000	2.15.01.2.08.0001	5.1.02	Belanja Barang dan Jasa	37.340.892,00	15.200.000,00	(22.140.892,00)	40,70	
2.15	2.15.0.00.0.00.01.0000	2.15.01.2.08.0002		PENYEDIAAN JASA KOMUNIKASI, SUMBER DAYA AIR DAN LISTRIK	1.497.730.800,00	1.431.178.030,00	(66.552.770,00)	95,55	
2.15	2.15.0.00.0.00.01.0000	2.15.01.2.08.0002	5.1	BELANJA OPERASI	1.497.730.800,00	1.431.178.030,00	(66.552.770,00)	95,55	
2.15	2.15.0.00.0.00.01.0000	2.15.01.2.08.0002	5.1.02	Belanja Barang dan Jasa	1.497.730.800,00	1.431.178.030,00	(66.552.770,00)	95,55	
2.15	2.15.0.00.0.00.01.0000	2.15.01.2.08.0004		PENYEDIAAN JASA PELAYANAN UMUM KANTOR	6.119.470.250,00	5.991.474.350,00	(127.995.900,00)	97,90	
2.15	2.15.0.00.0.00.01.0000	2.15.01.2.08.0004	5.1	BELANJA OPERASI	6.119.470.250,00	5.991.474.350,00	(127.995.900,00)	97,90	
2.15	2.15.0.00.0.00.01.0000	2.15.01.2.08.0004	5.1.02	Belanja Barang dan Jasa	6.119.470.250,00	5.991.474.350,00	(127.995.900,00)	97,90	
2.15	2.15.0.00.0.00.01.0000	2.15.01.2.09		PEMELIHARAAN BARANG MILIK DAERAH PENUNJANG URUSAN PEMERINTAHAN DAERAH	5.682.379.726,00	4.330.144.505,00	(1.352.235.221,00)	76,20	
2.15	2.15.0.00.0.00.01.0000	2.15.01.2.09.0001		PENYEDIAAN JASA PEMELIHARAAN, BIAYA PEMELIHARAAN, DAN PAJAK KENDARAAN PERORANGAN DINAS ATAU KENDARAAN DINAS JABATAN	35.955.000,00	21.983.203,00	(13.971.797,00)	61,14	
2.15	2.15.0.00.0.00.01.0000	2.15.01.2.09.0001	5.1	BELANJA OPERASI	35.955.000,00	21.983.203,00	(13.971.797,00)	61,14	
2.15	2.15.0.00.0.00.01.0000	2.15.01.2.09.0001	5.1.02	Belanja Barang dan Jasa	35.955.000,00	21.983.203,00	(13.971.797,00)	61,14	
2.15	2.15.0.00.0.00.01.0000	2.15.01.2.09.0002		PENYEDIAAN JASA PEMELIHARAAN, BIAYA PEMELIHARAAN, PAJAK DAN PERIZINAN KENDARAAN DINAS OPERASIONAL ATAU LAPANGAN	3.729.709.836,00	2.612.456.701,00	(1.117.253.135,00)	70,04	
2.15	2.15.0.00.0.00.01.0000	2.15.01.2.09.0002	5.1	BELANJA OPERASI	3.573.709.825,00	2.558.163.715,00	(1.015.546.110,00)	71,58	
2.15	2.15.0.00.0.00.01.0000	2.15.01.2.09.0002	5.1.02	Belanja Barang dan Jasa	3.573.709.825,00	2.558.163.715,00	(1.015.546.110,00)	71,58	

KODE REKENING				URAIAN	JUMLAH (Rp)		BERTAMBAH / (BERKURANG)		DASAR HUKUM
					ANGGARAN SETELAH PERUBAHAN	REALISASI	(Rp)	(%)	
2.15	2.15.0.00.0.00.01.0000	2.15.01.2.09.0002	5.2	BELANJA MODAL	156.000.011,00	54.292.986,00	(101.707.025,00)	34,80	
2.15	2.15.0.00.0.00.01.0000	2.15.01.2.09.0002	5.2.02	Belanja Modal Peralatan dan Mesin	156.000.011,00	54.292.986,00	(101.707.025,00)	34,80	
2.15	2.15.0.00.0.00.01.0000	2.15.01.2.09.0004		PENYEDIAAN JASA PEMELIHARAAN, BIAYA PEMELIHARAAN DAN PERIZINAN ALAT ANGKUTAN DARAT TAK BERMOTOR	157.420.853,00	76.268.100,00	(81.152.753,00)	48,44	
2.15	2.15.0.00.0.00.01.0000	2.15.01.2.09.0004	5.1	BELANJA OPERASI	157.420.853,00	76.268.100,00	(81.152.753,00)	48,44	
2.15	2.15.0.00.0.00.01.0000	2.15.01.2.09.0004	5.1.02	Belanja Barang dan Jasa	157.420.853,00	76.268.100,00	(81.152.753,00)	48,44	
2.15	2.15.0.00.0.00.01.0000	2.15.01.2.09.0009		PEMELIHARAAN/REHABILITASI GEDUNG KANTOR DAN BANGUNAN LAINNYA	1.117.481.000,00	1.105.267.113,00	(12.213.887,00)	98,90	
2.15	2.15.0.00.0.00.01.0000	2.15.01.2.09.0009	5.2	BELANJA MODAL	1.117.481.000,00	1.105.267.113,00	(12.213.887,00)	98,90	
2.15	2.15.0.00.0.00.01.0000	2.15.01.2.09.0009	5.2.03	Belanja Modal Gedung dan Bangunan	1.117.481.000,00	1.105.267.113,00	(12.213.887,00)	98,90	
2.15	2.15.0.00.0.00.01.0000	2.15.01.2.09.0010		PEMELIHARAAN/REHABILITASI SARANA DAN PRASARANA GEDUNG KANTOR ATAU BANGUNAN LAINNYA	48.619.821,00	48.212.850,00	(406.971,00)	99,16	
2.15	2.15.0.00.0.00.01.0000	2.15.01.2.09.0010	5.1	BELANJA OPERASI	48.619.821,00	48.212.850,00	(406.971,00)	99,16	
2.15	2.15.0.00.0.00.01.0000	2.15.01.2.09.0010	5.1.02	Belanja Barang dan Jasa	48.619.821,00	48.212.850,00	(406.971,00)	99,16	
2.15	2.15.0.00.0.00.01.0000	2.15.01.2.09.0011		PEMELIHARAAN/REHABILITASI SARANA DAN PRASARANA PENDUKUNG GEDUNG KANTOR ATAU BANGUNAN LAINNYA	593.193.216,00	465.956.538,00	(127.236.678,00)	78,55	
2.15	2.15.0.00.0.00.01.0000	2.15.01.2.09.0011	5.1	BELANJA OPERASI	593.193.216,00	465.956.538,00	(127.236.678,00)	78,55	
2.15	2.15.0.00.0.00.01.0000	2.15.01.2.09.0011	5.1.02	Belanja Barang dan Jasa	593.193.216,00	465.956.538,00	(127.236.678,00)	78,55	
2.15	2.15.0.00.0.00.01.0000	2.15.01.2.10		PENINGKATAN PELAYANAN BLUD	41.769.534.438,00	25.076.294.079,00	(16.693.240.359,00)	60,03	
2.15	2.15.0.00.0.00.01.0000	2.15.01.2.10.0001		PELAYANAN DAN PENUNJANG PELAYANAN BLUD	41.769.534.438,00	25.076.294.079,00	(16.693.240.359,00)	60,03	
2.15	2.15.0.00.0.00.01.0000	2.15.01.2.10.0001	5.1	BELANJA OPERASI	32.043.534.438,00	22.097.093.949,00	(9.946.440.489,00)	68,95	
2.15	2.15.0.00.0.00.01.0000	2.15.01.2.10.0001	5.1.02	Belanja Barang dan Jasa	32.043.534.438,00	22.097.093.949,00	(9.946.440.489,00)	68,95	
2.15	2.15.0.00.0.00.01.0000	2.15.01.2.10.0001	5.2	BELANJA MODAL	9.726.000.000,00	2.979.200.130,00	(6.746.799.870,00)	30,63	
2.15	2.15.0.00.0.00.01.0000	2.15.01.2.10.0001	5.2.02	Belanja Modal Peralatan dan Mesin	6.960.000.000,00	1.999.279.211,00	(4.960.720.789,00)	28,72	
2.15	2.15.0.00.0.00.01.0000	2.15.01.2.10.0001	5.2.03	Belanja Modal Gedung dan Bangunan	2.766.000.000,00	979.920.919,00	(1.786.079.081,00)	35,42	
2.15	2.15.0.00.0.00.01.0000	2.15.02		PROGRAM PENYELENGGARAAN LALU LINTAS DAN ANGKUTAN JALAN (LLAJ)	284.215.003.206,80	270.827.483.801,86	(13.387.519.404,94)	95,28	
2.15	2.15.0.00.0.00.01.0000	2.15.02.2.01		PENETAPAN RENCANA INDUK JARINGAN LLAJ KABUPATEN/KOTA	1.142.368.074,65	1.134.468.840,00	(7.899.234,65)	99,30	
2.15	2.15.0.00.0.00.01.0000	2.15.02.2.01.0001		PELAKSANAAN PENYUSUNAN RENCANA INDUK JARINGAN LLAJ KABUPATEN/KOTA	1.142.368.074,65	1.134.468.840,00	(7.899.234,65)	99,30	
2.15	2.15.0.00.0.00.01.0000	2.15.02.2.01.0001	5.1	BELANJA OPERASI	1.142.368.074,65	1.134.468.840,00	(7.899.234,65)	99,30	
2.15	2.15.0.00.0.00.01.0000	2.15.02.2.01.0001	5.1.02	Belanja Barang dan Jasa	1.142.368.074,65	1.134.468.840,00	(7.899.234,65)	99,30	
2.15	2.15.0.00.0.00.01.0000	2.15.02.2.02		PENYEDIAAN PERLENGKAPAN JALAN DI JALAN KABUPATEN/KOTA	17.485.308.520,20	16.748.079.838,00	(737.228.682,20)	95,78	
2.15	2.15.0.00.0.00.01.0000	2.15.02.2.02.0001		PEMBANGUNAN PRASARANA JALAN DI JALAN KABUPATEN/KOTA	8.376.700.193,50	8.252.864.565,00	(123.835.628,50)	98,52	
2.15	2.15.0.00.0.00.01.0000	2.15.02.2.02.0001	5.1	BELANJA OPERASI	1.384.507.544,40	1.361.344.500,00	(23.163.044,40)	98,32	
2.15	2.15.0.00.0.00.01.0000	2.15.02.2.02.0001	5.1.02	Belanja Barang dan Jasa	1.384.507.544,40	1.361.344.500,00	(23.163.044,40)	98,32	
2.15	2.15.0.00.0.00.01.0000	2.15.02.2.02.0001	5.2	BELANJA MODAL	6.992.192.649,10	6.891.520.065,00	(100.672.584,10)	98,56	
2.15	2.15.0.00.0.00.01.0000	2.15.02.2.02.0001	5.2.02	Belanja Modal Peralatan dan Mesin	6.125.042.649,10	6.045.147.065,00	(79.895.584,10)	98,69	
2.15	2.15.0.00.0.00.01.0000	2.15.02.2.02.0001	5.2.04	Belanja Modal Jalan, Jaringan, dan Irigasi	183.150.000,00	182.373.000,00	(777.000,00)	99,57	
2.15	2.15.0.00.0.00.01.0000	2.15.02.2.02.0001	5.2.06	Belanja Modal Aset Lainnya	684.000.000,00	664.000.000,00	(20.000.000,00)	97,07	
2.15	2.15.0.00.0.00.01.0000	2.15.02.2.02.0002		PENYEDIAAN PERLENGKAPAN JALAN DI JALAN KABUPATEN/KOTA	6.737.964.951,70	6.277.982.320,00	(459.982.631,70)	93,17	
2.15	2.15.0.00.0.00.01.0000	2.15.02.2.02.0002	5.1	BELANJA OPERASI	6.556.413.351,70	6.108.647.320,00	(447.766.031,70)	93,17	
2.15	2.15.0.00.0.00.01.0000	2.15.02.2.02.0002	5.1.02	Belanja Barang dan Jasa	6.556.413.351,70	6.108.647.320,00	(447.766.031,70)	93,17	
2.15	2.15.0.00.0.00.01.0000	2.15.02.2.02.0002	5.2	BELANJA MODAL	181.551.600,00	169.335.000,00	(12.216.600,00)	93,27	
2.15	2.15.0.00.0.00.01.0000	2.15.02.2.02.0002	5.2.02	Belanja Modal Peralatan dan Mesin	181.551.600,00	169.335.000,00	(12.216.600,00)	93,27	
2.15	2.15.0.00.0.00.01.0000	2.15.02.2.02.0003		REHABILITASI DAN PEMELIHARAAN PRASARANA JALAN	1.744.567.049,00	1.674.545.703,00	(70.021.346,00)	95,98	
2.15	2.15.0.00.0.00.01.0000	2.15.02.2.02.0003	5.1	BELANJA OPERASI	1.475.381.970,00	1.411.529.700,00	(63.852.270,00)	95,67	
2.15	2.15.0.00.0.00.01.0000	2.15.02.2.02.0003	5.1.02	Belanja Barang dan Jasa	1.475.381.970,00	1.411.529.700,00	(63.852.270,00)	95,67	

KODE REKENING				URAIAN	JUMLAH (Rp)		BERTAMBAH / (BERKURANG)		DASAR HUKUM
					ANGGARAN SETELAH PERUBAHAN	REALISASI	(Rp)	(%)	
2.15	2.15.0.00.0.00.01.0000	2.15.02.2.02.0003	5.2	BELANJA MODAL	269.185.079,00	263.016.003,00	(6.169.076,00)	97,70	
2.15	2.15.0.00.0.00.01.0000	2.15.02.2.02.0003	5.2.02	Belanja Modal Peralatan dan Mesin	269.185.079,00	263.016.003,00	(6.169.076,00)	97,70	
2.15	2.15.0.00.0.00.01.0000	2.15.02.2.02.0004		REHABILITASI DAN PEMELIHARAAN PERLENGKAPAN JALAN	626.076.326,00	542.687.250,00	(83.389.076,00)	86,68	
2.15	2.15.0.00.0.00.01.0000	2.15.02.2.02.0004	5.1	BELANJA OPERASI	614.307.507,00	538.845.650,00	(75.461.857,00)	87,71	
2.15	2.15.0.00.0.00.01.0000	2.15.02.2.02.0004	5.1.02	Belanja Barang dan Jasa	614.307.507,00	538.845.650,00	(75.461.857,00)	87,71	
2.15	2.15.0.00.0.00.01.0000	2.15.02.2.02.0004	5.2	BELANJA MODAL	11.768.819,00	3.841.600,00	(7.927.219,00)	32,64	
2.15	2.15.0.00.0.00.01.0000	2.15.02.2.02.0004	5.2.02	Belanja Modal Peralatan dan Mesin	11.768.819,00	3.841.600,00	(7.927.219,00)	32,64	
2.15	2.15.0.00.0.00.01.0000	2.15.02.2.03		PENGELOLAAN TERMINAL PENUMPANG TIPE C	1.372.624.973,00	1.285.874.264,00	(86.750.709,00)	93,67	
2.15	2.15.0.00.0.00.01.0000	2.15.02.2.03.0010		PENINGKATAN KAPASITAS KOMPETENSI SDM PENGELOLA TERMINAL PENUMPANG TIPE C	204.350.918,00	129.760.676,00	(74.590.242,00)	63,49	
2.15	2.15.0.00.0.00.01.0000	2.15.02.2.03.0010	5.1	BELANJA OPERASI	204.350.918,00	129.760.676,00	(74.590.242,00)	63,49	
2.15	2.15.0.00.0.00.01.0000	2.15.02.2.03.0010	5.1.02	Belanja Barang dan Jasa	204.350.918,00	129.760.676,00	(74.590.242,00)	63,49	
2.15	2.15.0.00.0.00.01.0000	2.15.02.2.03.0011		REHABILITASI DAN PEMELIHARAAN TERMINAL TIPE C (FASILITAS UTAMA DAN PENUNJANG)	1.168.274.055,00	1.156.113.588,00	(12.160.467,00)	98,95	
2.15	2.15.0.00.0.00.01.0000	2.15.02.2.03.0011	5.1	BELANJA OPERASI	1.168.274.055,00	1.156.113.588,00	(12.160.467,00)	98,95	
2.15	2.15.0.00.0.00.01.0000	2.15.02.2.03.0011	5.1.02	Belanja Barang dan Jasa	1.168.274.055,00	1.156.113.588,00	(12.160.467,00)	98,95	
2.15	2.15.0.00.0.00.01.0000	2.15.02.2.04		PENERBITAN IZIN PENYELENGGARAAN DAN PEMBANGUNAN FASILITAS PARKIR	2.023.764.710,00	1.722.764.486,00	(301.000.224,00)	85,12	
2.15	2.15.0.00.0.00.01.0000	2.15.02.2.04.0001		FASILITASI PEMENUHAN PERSYARATAN PEROLEHAN IZIN PENYELENGGARAAN DAN PEMBANGUNAN FASILITAS PARKIR KEWENANGAN KABUPATEN/KOTA DALAM SISTEM PELAYANAN PERIZINAN BERUSAHA TERINTEGRASI SECARA ELEKTRONIK	387.152.270,00	369.487.486,00	(17.664.784,00)	95,43	
2.15	2.15.0.00.0.00.01.0000	2.15.02.2.04.0001	5.1	BELANJA OPERASI	387.152.270,00	369.487.486,00	(17.664.784,00)	95,43	
2.15	2.15.0.00.0.00.01.0000	2.15.02.2.04.0001	5.1.02	Belanja Barang dan Jasa	387.152.270,00	369.487.486,00	(17.664.784,00)	95,43	
2.15	2.15.0.00.0.00.01.0000	2.15.02.2.04.0002		KOORDINASI DAN SINKRONISASI PENGAWASAN PELAKSANAAN IZIN PENYELENGGARAAN DAN PEMBANGUNAN FASILITAS PARKIR KEWENANGAN KABUPATEN/KOTA	1.636.612.440,00	1.353.277.000,00	(283.335.440,00)	82,68	
2.15	2.15.0.00.0.00.01.0000	2.15.02.2.04.0002	5.1	BELANJA OPERASI	1.636.612.440,00	1.353.277.000,00	(283.335.440,00)	82,68	
2.15	2.15.0.00.0.00.01.0000	2.15.02.2.04.0002	5.1.02	Belanja Barang dan Jasa	1.636.612.440,00	1.353.277.000,00	(283.335.440,00)	82,68	
2.15	2.15.0.00.0.00.01.0000	2.15.02.2.05		PENGUJIAN BERKALA KENDARAAN BERMOTOR	1.684.372.128,95	1.455.781.768,00	(228.590.360,95)	86,42	
2.15	2.15.0.00.0.00.01.0000	2.15.02.2.05.0001		PENYEDIAAN SARANA DAN PRASARANA PENGUJIAN BERKALA KENDARAAN BERMOTOR	496.645.796,82	487.811.700,00	(8.834.096,82)	98,22	
2.15	2.15.0.00.0.00.01.0000	2.15.02.2.05.0001	5.1	BELANJA OPERASI	1.552.195,00	0,00	(1.552.195,00)	0,00	
2.15	2.15.0.00.0.00.01.0000	2.15.02.2.05.0001	5.1.02	Belanja Barang dan Jasa	1.552.195,00	0,00	(1.552.195,00)	0,00	
2.15	2.15.0.00.0.00.01.0000	2.15.02.2.05.0001	5.2	BELANJA MODAL	495.093.601,82	487.811.700,00	(7.281.901,82)	98,52	
2.15	2.15.0.00.0.00.01.0000	2.15.02.2.05.0001	5.2.02	Belanja Modal Peralatan dan Mesin	495.093.601,82	487.811.700,00	(7.281.901,82)	98,52	
2.15	2.15.0.00.0.00.01.0000	2.15.02.2.05.0004		PENYEDIAAN BUKTI LULUS UJI PENGUJIAN BERKALA KENDARAAN BERMOTOR	246.507.519,00	197.179.975,00	(49.327.544,00)	79,98	
2.15	2.15.0.00.0.00.01.0000	2.15.02.2.05.0004	5.1	BELANJA OPERASI	246.507.519,00	197.179.975,00	(49.327.544,00)	79,98	
2.15	2.15.0.00.0.00.01.0000	2.15.02.2.05.0004	5.1.02	Belanja Barang dan Jasa	246.507.519,00	197.179.975,00	(49.327.544,00)	79,98	
2.15	2.15.0.00.0.00.01.0000	2.15.02.2.05.0007		PEMELIHARAAN SARANA DAN PRASARANA PENGUJIAN BERKALA KENDARAAN BERMOTOR	941.218.813,13	770.790.093,00	(170.428.720,13)	81,89	
2.15	2.15.0.00.0.00.01.0000	2.15.02.2.05.0007	5.1	BELANJA OPERASI	941.218.813,13	770.790.093,00	(170.428.720,13)	81,89	
2.15	2.15.0.00.0.00.01.0000	2.15.02.2.05.0007	5.1.02	Belanja Barang dan Jasa	941.218.813,13	770.790.093,00	(170.428.720,13)	81,89	
2.15	2.15.0.00.0.00.01.0000	2.15.02.2.06		PELAKSANAAN MANAJEMEN DAN REKAYASA LALU LINTAS UNTUK JARINGAN JALAN KABUPATEN/KOTA	2.581.350.250,00	2.018.646.850,00	(562.703.400,00)	78,20	
2.15	2.15.0.00.0.00.01.0000	2.15.02.2.06.0004		PENGAWASAN DAN PENGENDALIAN EFEKTIVITAS PELAKSANAAN KEBIJAKAN UNTUK JALAN KABUPATEN/KOTA	1.657.569.790,00	1.265.216.850,00	(392.352.940,00)	76,32	
2.15	2.15.0.00.0.00.01.0000	2.15.02.2.06.0004	5.1	BELANJA OPERASI	1.657.569.790,00	1.265.216.850,00	(392.352.940,00)	76,32	
2.15	2.15.0.00.0.00.01.0000	2.15.02.2.06.0004	5.1.02	Belanja Barang dan Jasa	1.657.569.790,00	1.265.216.850,00	(392.352.940,00)	76,32	
2.15	2.15.0.00.0.00.01.0000	2.15.02.2.06.0014		SOSIALISASI PELAKSANAAN MANAJEMEN DAN REKAYASA LALU LINTAS UNTUK JARINGAN JALAN KABUPATEN/KOTA	879.394.460,00	726.230.000,00	(153.164.460,00)	82,58	
2.15	2.15.0.00.0.00.01.0000	2.15.02.2.06.0014	5.1	BELANJA OPERASI	879.394.460,00	726.230.000,00	(153.164.460,00)	82,58	
2.15	2.15.0.00.0.00.01.0000	2.15.02.2.06.0014	5.1.02	Belanja Barang dan Jasa	879.394.460,00	726.230.000,00	(153.164.460,00)	82,58	
2.15	2.15.0.00.0.00.01.0000	2.15.02.2.06.0015		FORUM LALU LINTAS DAN ANGKUTAN JALAN UNTUK JARINGAN JALAN KABUPATEN/KOTA	44.386.000,00	27.200.000,00	(17.186.000,00)	61,28	

KODE REKENING				URAIAN	JUMLAH (Rp)		BERTAMBAH / (BERKURANG)		DASAR HUKUM
					ANGGARAN SETELAH PERUBAHAN	REALISASI	(Rp)	(%)	
2.15	2.15.0.00.0.00.01.0000	2.15.02.2.06.0015	5.1	BELANJA OPERASI	44.386.000,00	27.200.000,00	(17.186.000,00)	61,28	
2.15	2.15.0.00.0.00.01.0000	2.15.02.2.06.0015	5.1.02	Belanja Barang dan Jasa	44.386.000,00	27.200.000,00	(17.186.000,00)	61,28	
2.15	2.15.0.00.0.00.01.0000	2.15.02.2.07		PERSETUJUAN HASIL ANALISIS DAMPAK LALU LINTAS (ANDALALIN) UNTUK JALAN KABUPATEN/KOTA	25.350.000,00	6.075.000,00	(19.275.000,00)	23,96	
2.15	2.15.0.00.0.00.01.0000	2.15.02.2.07.0003		KOORDINASI DAN SINKRONISASI PENILAIAN HASIL ANDALALIN	6.750.000,00	1.125.000,00	(5.625.000,00)	16,66	
2.15	2.15.0.00.0.00.01.0000	2.15.02.2.07.0003	5.1	BELANJA OPERASI	6.750.000,00	1.125.000,00	(5.625.000,00)	16,66	
2.15	2.15.0.00.0.00.01.0000	2.15.02.2.07.0003	5.1.02	Belanja Barang dan Jasa	6.750.000,00	1.125.000,00	(5.625.000,00)	16,66	
2.15	2.15.0.00.0.00.01.0000	2.15.02.2.07.0006		PENGAWASAN PELAKSANAAN REKOMENDASI PERSETUJUAN TEKNIS ANDALALIN	18.600.000,00	4.950.000,00	(13.650.000,00)	26,61	
2.15	2.15.0.00.0.00.01.0000	2.15.02.2.07.0006	5.1	BELANJA OPERASI	18.600.000,00	4.950.000,00	(13.650.000,00)	26,61	
2.15	2.15.0.00.0.00.01.0000	2.15.02.2.07.0006	5.1.02	Belanja Barang dan Jasa	18.600.000,00	4.950.000,00	(13.650.000,00)	26,61	
2.15	2.15.0.00.0.00.01.0000	2.15.02.2.08		AUDIT DAN INSPEKSI KESELAMATAN LLAJ DI JALAN	5.588.937.240,00	5.341.252.047,86	(247.685.192,14)	95,56	
2.15	2.15.0.00.0.00.01.0000	2.15.02.2.08.0007		PELAKSANAAN INSPEKSI, AUDIT DAN PEMANTAUAN SISTEM MANAJEMEN KESELAMATAN PERUSAHAAN ANGKUTAN UMUM	5.588.937.240,00	5.341.252.047,86	(247.685.192,14)	95,56	
2.15	2.15.0.00.0.00.01.0000	2.15.02.2.08.0007	5.1	BELANJA OPERASI	2.597.812.240,00	2.580.221.542,00	(17.590.698,00)	99,32	
2.15	2.15.0.00.0.00.01.0000	2.15.02.2.08.0007	5.1.02	Belanja Barang dan Jasa	2.597.812.240,00	2.580.221.542,00	(17.590.698,00)	99,32	
2.15	2.15.0.00.0.00.01.0000	2.15.02.2.08.0007	5.2	BELANJA MODAL	2.991.125.000,00	2.761.030.505,86	(230.094.494,14)	92,30	
2.15	2.15.0.00.0.00.01.0000	2.15.02.2.08.0007	5.2.02	Belanja Modal Peralatan dan Mesin	2.775.000.000,00	2.662.018.505,86	(112.981.494,14)	95,92	
2.15	2.15.0.00.0.00.01.0000	2.15.02.2.08.0007	5.2.03	Belanja Modal Gedung dan Bangunan	216.125.000,00	99.012.000,00	(117.113.000,00)	45,81	
2.15	2.15.0.00.0.00.01.0000	2.15.02.2.09		PENYEDIAAN ANGKUTAN UMUM UNTUK JASA ANGKUTAN ORANG DAN/ATAU BARANG ANTAR KOTA DALAM 1 (SATU) DAERAH KABUPATEN/KOTA	251.805.244.260,00	240.789.323.748,00	(11.015.920.512,00)	95,62	
2.15	2.15.0.00.0.00.01.0000	2.15.02.2.09.0002		PENGENDALIAN DAN PENGAWASAN KETERSEDIAAN ANGKUTAN UMUM UNTUK JASA ANGKUTAN ORANG DAN/ATAU BARANG ANTAR KOTA DALAM 1 (SATU) KABUPATEN/KOTA	255.955.420,00	243.055.381,00	(12.900.039,00)	94,96	
2.15	2.15.0.00.0.00.01.0000	2.15.02.2.09.0002	5.1	BELANJA OPERASI	255.955.420,00	243.055.381,00	(12.900.039,00)	94,96	
2.15	2.15.0.00.0.00.01.0000	2.15.02.2.09.0002	5.1.02	Belanja Barang dan Jasa	255.955.420,00	243.055.381,00	(12.900.039,00)	94,96	
2.15	2.15.0.00.0.00.01.0000	2.15.02.2.09.0003		PENYEDIAAN ANGKUTAN UMUM UNTUK JASA ANGKUTAN ORANG DAN/ATAU BARANG ANTAR KOTA DALAM 1 (SATU) DAERAH KABUPATEN/KOTA	251.549.288.840,00	240.546.268.367,00	(11.003.020.473,00)	95,62	
2.15	2.15.0.00.0.00.01.0000	2.15.02.2.09.0003	5.1	BELANJA OPERASI	251.549.288.840,00	240.546.268.367,00	(11.003.020.473,00)	95,62	
2.15	2.15.0.00.0.00.01.0000	2.15.02.2.09.0003	5.1.02	Belanja Barang dan Jasa	251.549.288.840,00	240.546.268.367,00	(11.003.020.473,00)	95,62	
2.15	2.15.0.00.0.00.01.0000	2.15.02.2.10		PENETAPAN KAWASAN PERKOTAAN UNTUK PELAYANAN ANGKUTAN PERKOTAAN YANG MELAMPAUI BATAS 1 (SATU) DAERAH KABUPATEN/KOTA	202.949.520,00	175.235.960,00	(27.713.560,00)	86,34	
2.15	2.15.0.00.0.00.01.0000	2.15.02.2.10.0002		SOSIALISASI DAN UJI COBA PELAKSANAAN KEBIJAKAN PENETAPAN KAWASAN PERKOTAAN UNTUK ANGKUTAN PERKOTAAN KEWENANGAN KABUPATEN/KOTA	202.949.520,00	175.235.960,00	(27.713.560,00)	86,34	
2.15	2.15.0.00.0.00.01.0000	2.15.02.2.10.0002	5.1	BELANJA OPERASI	202.949.520,00	175.235.960,00	(27.713.560,00)	86,34	
2.15	2.15.0.00.0.00.01.0000	2.15.02.2.10.0002	5.1.02	Belanja Barang dan Jasa	202.949.520,00	175.235.960,00	(27.713.560,00)	86,34	
2.15	2.15.0.00.0.00.01.0000	2.15.02.2.11		PENETAPAN RENCANA UMUM JARINGAN TRAYEK PERKOTAAN DALAM 1 (SATU) DAERAH KABUPATEN/KOTA	15.340.000,00	14.250.000,00	(1.090.000,00)	92,89	
2.15	2.15.0.00.0.00.01.0000	2.15.02.2.11.0001		PELAKSANAAN PENYUSUNAN RENCANA UMUM JARINGAN TRAYEK PERKOTAAN DALAM 1 (SATU) DAERAH KABUPATEN/KOTA	110.000,00	0,00	(110.000,00)	0,00	
2.15	2.15.0.00.0.00.01.0000	2.15.02.2.11.0001	5.1	BELANJA OPERASI	110.000,00	0,00	(110.000,00)	0,00	
2.15	2.15.0.00.0.00.01.0000	2.15.02.2.11.0001	5.1.02	Belanja Barang dan Jasa	110.000,00	0,00	(110.000,00)	0,00	
2.15	2.15.0.00.0.00.01.0000	2.15.02.2.11.0003		PENGENDALIAN PELAKSANAAN RENCANA UMUM JARINGAN TRAYEK PERKOTAAN DALAM 1 (SATU) DAERAH KABUPATEN/KOTA	15.230.000,00	14.250.000,00	(980.000,00)	93,56	
2.15	2.15.0.00.0.00.01.0000	2.15.02.2.11.0003	5.1	BELANJA OPERASI	15.230.000,00	14.250.000,00	(980.000,00)	93,56	
2.15	2.15.0.00.0.00.01.0000	2.15.02.2.11.0003	5.1.02	Belanja Barang dan Jasa	15.230.000,00	14.250.000,00	(980.000,00)	93,56	
2.15	2.15.0.00.0.00.01.0000	2.15.02.2.13		PENETAPAN WILAYAH OPERASI ANGKUTAN ORANG DENGAN MENGGUNAKAN TAKSI DALAM KAWASAN PERKOTAAN YANG WILAYAH OPERASINYA DALAM 1 (SATU) DAERAH KABUPATEN/KOTA	249.265.530,00	99.853.000,00	(149.412.530,00)	40,05	
2.15	2.15.0.00.0.00.01.0000	2.15.02.2.13.0001		PERUMUSAN KEBIJAKAN PENETAPAN WILAYAH OPERASI ANGKUTAN ORANG DENGAN MENGGUNAKAN TAKSI DALAM KAWASAN PERKOTAAN KEWENANGAN KABUPATEN/KOTA	110.000,00	0,00	(110.000,00)	0,00	
2.15	2.15.0.00.0.00.01.0000	2.15.02.2.13.0001	5.1	BELANJA OPERASI	110.000,00	0,00	(110.000,00)	0,00	
2.15	2.15.0.00.0.00.01.0000	2.15.02.2.13.0001	5.1.02	Belanja Barang dan Jasa	110.000,00	0,00	(110.000,00)	0,00	
2.15	2.15.0.00.0.00.01.0000	2.15.02.2.13.0002		SOSIALISASI DAN UJI COBA PELAKSANAAN KEBIJAKAN PENETAPAN WILAYAH OPERASI ANGKUTAN ORANG DENGAN MENGGUNAKAN TAKSI DALAM KAWASAN PERKOTAAN KEWENANGAN KABUPATEN/KOTA	249.155.530,00	99.853.000,00	(149.302.530,00)	40,07	
2.15	2.15.0.00.0.00.01.0000	2.15.02.2.13.0002	5.1	BELANJA OPERASI	249.155.530,00	99.853.000,00	(149.302.530,00)	40,07	

KODE REKENING				URAIAN	JUMLAH (Rp)		BERTAMBAH / (BERKURANG)		DASAR HUKUM
					ANGGARAN SETELAH PERUBAHAN	REALISASI	(Rp)	(%)	
2.15	2.15.0.00.0.00.01.0000	2.15.02.2.13.0002	5.1.02	Belanja Barang dan Jasa	249.155.530,00	99.853.000,00	(149.302.530,00)	40,07	
2.15	2.15.0.00.0.00.01.0000	2.15.02.2.15		PENERBITAN IZIN PENYELENGGARAAN ANGKUTAN TAKSI YANG WILAYAH OPERASINYA DALAM 1 (SATU) DAERAH KABUPATEN/KOTA	38.128.000,00	35.878.000,00	(2.250.000,00)	94,09	
2.15	2.15.0.00.0.00.01.0000	2.15.02.2.15.0003		FASILITASI PEMENUHAN PERSYARATAN PEROLEHAN IZIN PENYELENGGARAAN ANGKUTAN TAKSI TIDAK DALAM TRAYEK SESUAI WILAYAH KERJA KEWENANGAN KABUPATEN/KOTA DALAM SISTEM PELAYANAN PERIZINAN BERUSAHA TERINTEGRASI SECARA ELEKTRONIK	6.603.000,00	5.103.000,00	(1.500.000,00)	77,28	
2.15	2.15.0.00.0.00.01.0000	2.15.02.2.15.0003	5.1	BELANJA OPERASI	6.603.000,00	5.103.000,00	(1.500.000,00)	77,28	
2.15	2.15.0.00.0.00.01.0000	2.15.02.2.15.0003	5.1.02	Belanja Barang dan Jasa	6.603.000,00	5.103.000,00	(1.500.000,00)	77,28	
2.15	2.15.0.00.0.00.01.0000	2.15.02.2.15.0004		KOORDINASI DAN SINKRONISASI PENGAWASAN PELAKSANAAN IZIN PENYELENGGARAAN ANGKUTAN TAKSI TIDAK DALAM TRAYEK SESUAI WILAYAH OPERASI KEWENANGAN KABUPATEN/KOTA	31.525.000,00	30.775.000,00	(750.000,00)	97,62	
2.15	2.15.0.00.0.00.01.0000	2.15.02.2.15.0004	5.1	BELANJA OPERASI	31.525.000,00	30.775.000,00	(750.000,00)	97,62	
2.15	2.15.0.00.0.00.01.0000	2.15.02.2.15.0004	5.1.02	Belanja Barang dan Jasa	31.525.000,00	30.775.000,00	(750.000,00)	97,62	
				JUMLAH BELANJA	362.565.602.971,40	327.370.234.292,86	(35.195.368.678,54)	90,29	
				SURPLUS / (DEFISIT)	(294.777.273.471,40)	(293.430.509.401,86)	1.346.764.069,54	99,54	
	2.15.0.00.0.00.01.0000		6	PEMBIAYAAN DAERAH	1.269.534.438,00	1.269.534.438,00	0,00	100,00	
	2.15.0.00.0.00.01.0000		6.1	PENERIMAAN PEMBIAYAAN	1.269.534.438,00	1.269.534.438,00	0,00	100,00	
	2.15.0.00.0.00.01.0000		6.1.01	Sisa Lebih Perhitungan Anggaran Tahun Sebelumnya	1.269.534.438,00	1.269.534.438,00	0,00	100,00	
				JUMLAH PENERIMAAN PEMBIAYAAN	1.269.534.438,00	1.269.534.438,00	0,00	100,00	
				PEMBIAYAAN NETTO	1.269.534.438,00	1.269.534.438,00	0,00	100,00	
				SISA LEBIH PEMBIAYAAN ANGGARAN (SILPA)	(293.507.739.033,40)	(292.160.974.963,86)	1.346.764.069,54	99,54	

PEMERINTAH KOTA SEMARANG

RINCIAN APBD MENURUT URUSAN PEMERINTAHAN DAERAH, ORGANISASI, PROGRAM, KEGIATAN, SUB KEGIATAN, KELOMPOK, DAN JENIS PENDAPATAN, BELANJA, DAN PEMBIAYAAN

TAHUN ANGGARAN 2025

Urusan Pemerintahan : URUSAN PEMERINTAHAN WAJIB YANG TIDAK BERKAITAN DENGAN PELAYANAN DASAR
Bidang Urusan : URUSAN PEMERINTAHAN BIDANG KOMUNIKASI DAN INFORMATIKA
Organisasi : DINAS KOMUNIKASI, INFORMATIKA, STATISTIK DAN PERSANDIAN

KODE REKENING				URAIAN	JUMLAH (Rp)		BERTAMBAH / (BERKURANG)		DASAR HUKUM
					ANGGARAN SETELAH PERUBAHAN	REALISASI	(Rp)	(%)	
2.16	2.16.2.20.2.21.01.0000		5	BELANJA DAERAH	64.845.763.998,14	53.660.215.142,00	(11.185.548.856,14)	82,75	
2.16	2.16.2.20.2.21.01.0000	2.16.01		PROGRAM PENUNJANG URUSAN PEMERINTAHAN DAERAH KABUPATEN/KOTA	20.965.585.677,16	19.474.977.549,00	(1.490.608.128,16)	92,89	
2.16	2.16.2.20.2.21.01.0000	2.16.01.2.01		PERENCANAAN, PENGANGGARAN, DAN EVALUASI KINERJA PERANGKAT DAERAH	125.437.439,00	93.830.416,00	(31.607.023,00)	74,80	
2.16	2.16.2.20.2.21.01.0000	2.16.01.2.01.0001		PENYUSUNAN DOKUMEN PERENCANAAN PERANGKAT DAERAH	51.539.139,00	20.485.540,00	(31.053.599,00)	39,74	
2.16	2.16.2.20.2.21.01.0000	2.16.01.2.01.0001	5.1	BELANJA OPERASI	51.539.139,00	20.485.540,00	(31.053.599,00)	39,74	
2.16	2.16.2.20.2.21.01.0000	2.16.01.2.01.0001	5.1.02	Belanja Barang dan Jasa	51.539.139,00	20.485.540,00	(31.053.599,00)	39,74	
2.16	2.16.2.20.2.21.01.0000	2.16.01.2.01.0002		KOORDINASI DAN PENYUSUNAN DOKUMEN RKA-SKPD	4.939.500,00	4.916.745,00	(22.755,00)	99,53	
2.16	2.16.2.20.2.21.01.0000	2.16.01.2.01.0002	5.1	BELANJA OPERASI	4.939.500,00	4.916.745,00	(22.755,00)	99,53	
2.16	2.16.2.20.2.21.01.0000	2.16.01.2.01.0002	5.1.02	Belanja Barang dan Jasa	4.939.500,00	4.916.745,00	(22.755,00)	99,53	
2.16	2.16.2.20.2.21.01.0000	2.16.01.2.01.0003		KOORDINASI DAN PENYUSUNAN DOKUMEN PERUBAHAN RKA-SKPD	4.617.600,00	4.515.480,00	(102.120,00)	97,78	
2.16	2.16.2.20.2.21.01.0000	2.16.01.2.01.0003	5.1	BELANJA OPERASI	4.617.600,00	4.515.480,00	(102.120,00)	97,78	
2.16	2.16.2.20.2.21.01.0000	2.16.01.2.01.0003	5.1.02	Belanja Barang dan Jasa	4.617.600,00	4.515.480,00	(102.120,00)	97,78	
2.16	2.16.2.20.2.21.01.0000	2.16.01.2.01.0004		KOORDINASI DAN PENYUSUNAN DPA-SKPD	4.939.500,00	4.838.750,00	(100.750,00)	97,96	
2.16	2.16.2.20.2.21.01.0000	2.16.01.2.01.0004	5.1	BELANJA OPERASI	4.939.500,00	4.838.750,00	(100.750,00)	97,96	
2.16	2.16.2.20.2.21.01.0000	2.16.01.2.01.0004	5.1.02	Belanja Barang dan Jasa	4.939.500,00	4.838.750,00	(100.750,00)	97,96	
2.16	2.16.2.20.2.21.01.0000	2.16.01.2.01.0005		KOORDINASI DAN PENYUSUNAN PERUBAHAN DPA- SKPD	4.617.600,00	4.565.208,00	(52.392,00)	98,86	
2.16	2.16.2.20.2.21.01.0000	2.16.01.2.01.0005	5.1	BELANJA OPERASI	4.617.600,00	4.565.208,00	(52.392,00)	98,86	
2.16	2.16.2.20.2.21.01.0000	2.16.01.2.01.0005	5.1.02	Belanja Barang dan Jasa	4.617.600,00	4.565.208,00	(52.392,00)	98,86	
2.16	2.16.2.20.2.21.01.0000	2.16.01.2.01.0007		EVALUASI KINERJA PERANGKAT DAERAH	4.784.100,00	4.726.400,00	(57.700,00)	98,79	
2.16	2.16.2.20.2.21.01.0000	2.16.01.2.01.0007	5.1	BELANJA OPERASI	4.784.100,00	4.726.400,00	(57.700,00)	98,79	
2.16	2.16.2.20.2.21.01.0000	2.16.01.2.01.0007	5.1.02	Belanja Barang dan Jasa	4.784.100,00	4.726.400,00	(57.700,00)	98,79	
2.16	2.16.2.20.2.21.01.0000	2.16.01.2.01.0008		PENYELENGGARAAN WALIDATA PENDUKUNG STATISTIK SEKTORAL DAERAH	50.000.000,00	49.782.293,00	(217.707,00)	99,56	
2.16	2.16.2.20.2.21.01.0000	2.16.01.2.01.0008	5.1	BELANJA OPERASI	50.000.000,00	49.782.293,00	(217.707,00)	99,56	
2.16	2.16.2.20.2.21.01.0000	2.16.01.2.01.0008	5.1.02	Belanja Barang dan Jasa	50.000.000,00	49.782.293,00	(217.707,00)	99,56	
2.16	2.16.2.20.2.21.01.0000	2.16.01.2.02		ADMINISTRASI KEUANGAN PERANGKAT DAERAH	17.370.444.236,86	16.302.428.501,00	(1.068.015.735,86)	93,85	
2.16	2.16.2.20.2.21.01.0000	2.16.01.2.02.0001		PENYEDIAAN GAJI DAN TUNJANGAN ASN	16.950.338.352,86	15.908.514.121,00	(1.041.824.231,86)	93,85	
2.16	2.16.2.20.2.21.01.0000	2.16.01.2.02.0001	5.1	BELANJA OPERASI	16.950.338.352,86	15.908.514.121,00	(1.041.824.231,86)	93,85	
2.16	2.16.2.20.2.21.01.0000	2.16.01.2.02.0001	5.1.01	Belanja Pegawai	16.950.338.352,86	15.908.514.121,00	(1.041.824.231,86)	93,85	
2.16	2.16.2.20.2.21.01.0000	2.16.01.2.02.0002		PENYEDIAAN ADMINISTRASI PELAKSANAAN TUGAS ASN	407.393.320,00	381.525.200,00	(25.868.120,00)	93,65	
2.16	2.16.2.20.2.21.01.0000	2.16.01.2.02.0002	5.1	BELANJA OPERASI	407.393.320,00	381.525.200,00	(25.868.120,00)	93,65	
2.16	2.16.2.20.2.21.01.0000	2.16.01.2.02.0002	5.1.02	Belanja Barang dan Jasa	407.393.320,00	381.525.200,00	(25.868.120,00)	93,65	

KODE REKENING				URAIAN	JUMLAH (Rp)		BERTAMBAH / (BERKURANG)		DASAR HUKUM
					ANGGARAN SETELAH PERUBAHAN	REALISASI	(Rp)	(%)	
2.16	2.16.2.20.2.21.01.0000	2.16.01.2.02.0005		KOORDINASI DAN PENYUSUNAN LAPORAN KEUANGAN AKHIR TAHUN SKPD	4.103.848,00	4.039.600,00	(64.248,00)	98,43	
2.16	2.16.2.20.2.21.01.0000	2.16.01.2.02.0005	5.1	BELANJA OPERASI	4.103.848,00	4.039.600,00	(64.248,00)	98,43	
2.16	2.16.2.20.2.21.01.0000	2.16.01.2.02.0005	5.1.02	Belanja Barang dan Jasa	4.103.848,00	4.039.600,00	(64.248,00)	98,43	
2.16	2.16.2.20.2.21.01.0000	2.16.01.2.02.0007		KOORDINASI DAN PENYUSUNAN LAPORAN KEUANGAN BULANAN/ TRIWULANAN/ SEMESTERAN SKPD	4.366.740,00	4.364.980,00	(1.760,00)	99,95	
2.16	2.16.2.20.2.21.01.0000	2.16.01.2.02.0007	5.1	BELANJA OPERASI	4.366.740,00	4.364.980,00	(1.760,00)	99,95	
2.16	2.16.2.20.2.21.01.0000	2.16.01.2.02.0007	5.1.02	Belanja Barang dan Jasa	4.366.740,00	4.364.980,00	(1.760,00)	99,95	
2.16	2.16.2.20.2.21.01.0000	2.16.01.2.02.0008		PENYUSUNAN PELAPORAN DAN ANALISIS PROGNOSIS REALISASI ANGGARAN	4.241.976,00	3.984.600,00	(257.376,00)	93,93	
2.16	2.16.2.20.2.21.01.0000	2.16.01.2.02.0008	5.1	BELANJA OPERASI	4.241.976,00	3.984.600,00	(257.376,00)	93,93	
2.16	2.16.2.20.2.21.01.0000	2.16.01.2.02.0008	5.1.02	Belanja Barang dan Jasa	4.241.976,00	3.984.600,00	(257.376,00)	93,93	
2.16	2.16.2.20.2.21.01.0000	2.16.01.2.05		ADMINISTRASI KEPEGAWAIAN PERANGKAT DAERAH	160.282.985,20	152.305.300,00	(7.977.685,20)	95,02	
2.16	2.16.2.20.2.21.01.0000	2.16.01.2.05.0010		SOSIALISASI PERATURAN PERUNDANG-UNDANGAN	160.282.985,20	152.305.300,00	(7.977.685,20)	95,02	
2.16	2.16.2.20.2.21.01.0000	2.16.01.2.05.0010	5.1	BELANJA OPERASI	160.282.985,20	152.305.300,00	(7.977.685,20)	95,02	
2.16	2.16.2.20.2.21.01.0000	2.16.01.2.05.0010	5.1.02	Belanja Barang dan Jasa	160.282.985,20	152.305.300,00	(7.977.685,20)	95,02	
2.16	2.16.2.20.2.21.01.0000	2.16.01.2.06		ADMINISTRASI UMUM PERANGKAT DAERAH	1.423.270.747,10	1.333.135.154,00	(90.135.593,10)	93,66	
2.16	2.16.2.20.2.21.01.0000	2.16.01.2.06.0001		PENYEDIAAN KOMPONEN INSTALASI LISTRIK/PENERANGAN BANGUNAN KANTOR	177.272.680,00	177.226.300,00	(46.380,00)	99,97	
2.16	2.16.2.20.2.21.01.0000	2.16.01.2.06.0001	5.1	BELANJA OPERASI	177.272.680,00	177.226.300,00	(46.380,00)	99,97	
2.16	2.16.2.20.2.21.01.0000	2.16.01.2.06.0001	5.1.02	Belanja Barang dan Jasa	177.272.680,00	177.226.300,00	(46.380,00)	99,97	
2.16	2.16.2.20.2.21.01.0000	2.16.01.2.06.0002		PENYEDIAAN PERALATAN DAN PERLENGKAPAN KANTOR	166.930.923,80	159.582.601,00	(7.348.322,80)	95,59	
2.16	2.16.2.20.2.21.01.0000	2.16.01.2.06.0002	5.1	BELANJA OPERASI	17.000.000,00	16.983.000,00	(17.000,00)	99,90	
2.16	2.16.2.20.2.21.01.0000	2.16.01.2.06.0002	5.1.05	Belanja Hibah	17.000.000,00	16.983.000,00	(17.000,00)	99,90	
2.16	2.16.2.20.2.21.01.0000	2.16.01.2.06.0002	5.2	BELANJA MODAL	149.930.923,80	142.599.601,00	(7.331.322,80)	95,11	
2.16	2.16.2.20.2.21.01.0000	2.16.01.2.06.0002	5.2.02	Belanja Modal Peralatan dan Mesin	112.812.523,80	105.747.601,00	(7.064.922,80)	93,73	
2.16	2.16.2.20.2.21.01.0000	2.16.01.2.06.0002	5.2.03	Belanja Modal Gedung dan Bangunan	37.118.400,00	36.852.000,00	(266.400,00)	99,28	
2.16	2.16.2.20.2.21.01.0000	2.16.01.2.06.0003		PENYEDIAAN PERALATAN RUMAH TANGGA	35.600.000,00	35.441.600,00	(158.400,00)	99,55	
2.16	2.16.2.20.2.21.01.0000	2.16.01.2.06.0003	5.1	BELANJA OPERASI	35.600.000,00	35.441.600,00	(158.400,00)	99,55	
2.16	2.16.2.20.2.21.01.0000	2.16.01.2.06.0003	5.1.02	Belanja Barang dan Jasa	35.600.000,00	35.441.600,00	(158.400,00)	99,55	
2.16	2.16.2.20.2.21.01.0000	2.16.01.2.06.0004		PENYEDIAAN BAHAN LOGISTIK KANTOR	35.387.400,00	35.173.008,00	(214.392,00)	99,39	
2.16	2.16.2.20.2.21.01.0000	2.16.01.2.06.0004	5.1	BELANJA OPERASI	35.387.400,00	35.173.008,00	(214.392,00)	99,39	
2.16	2.16.2.20.2.21.01.0000	2.16.01.2.06.0004	5.1.02	Belanja Barang dan Jasa	35.387.400,00	35.173.008,00	(214.392,00)	99,39	
2.16	2.16.2.20.2.21.01.0000	2.16.01.2.06.0005		PENYEDIAAN BARANG CETAKAN DAN PENGGANDAAN	15.442.075,88	15.305.000,00	(137.075,88)	99,11	
2.16	2.16.2.20.2.21.01.0000	2.16.01.2.06.0005	5.1	BELANJA OPERASI	15.442.075,88	15.305.000,00	(137.075,88)	99,11	
2.16	2.16.2.20.2.21.01.0000	2.16.01.2.06.0005	5.1.02	Belanja Barang dan Jasa	15.442.075,88	15.305.000,00	(137.075,88)	99,11	
2.16	2.16.2.20.2.21.01.0000	2.16.01.2.06.0008		FASILITASI KUNJUNGAN TAMU	33.855.000,00	29.834.000,00	(4.021.000,00)	88,12	
2.16	2.16.2.20.2.21.01.0000	2.16.01.2.06.0008	5.1	BELANJA OPERASI	33.855.000,00	29.834.000,00	(4.021.000,00)	88,12	
2.16	2.16.2.20.2.21.01.0000	2.16.01.2.06.0008	5.1.02	Belanja Barang dan Jasa	33.855.000,00	29.834.000,00	(4.021.000,00)	88,12	
2.16	2.16.2.20.2.21.01.0000	2.16.01.2.06.0009		PENYELENGGARAAN RAPAT KOORDINASI DAN KONSULTASI SKPD	153.642.037,72	149.056.846,00	(4.585.191,72)	97,01	
2.16	2.16.2.20.2.21.01.0000	2.16.01.2.06.0009	5.1	BELANJA OPERASI	153.642.037,72	149.056.846,00	(4.585.191,72)	97,01	
2.16	2.16.2.20.2.21.01.0000	2.16.01.2.06.0009	5.1.02	Belanja Barang dan Jasa	153.642.037,72	149.056.846,00	(4.585.191,72)	97,01	
2.16	2.16.2.20.2.21.01.0000	2.16.01.2.06.0011		DUKUNGAN PELAKSANAAN SISTEM PEMERINTAHAN BERBASIS ELEKTRONIK PADA SKPD	805.140.629,70	731.515.799,00	(73.624.830,70)	90,85	
2.16	2.16.2.20.2.21.01.0000	2.16.01.2.06.0011	5.2	BELANJA MODAL	805.140.629,70	731.515.799,00	(73.624.830,70)	90,85	
2.16	2.16.2.20.2.21.01.0000	2.16.01.2.06.0011	5.2.02	Belanja Modal Peralatan dan Mesin	805.140.629,70	731.515.799,00	(73.624.830,70)	90,85	
2.16	2.16.2.20.2.21.01.0000	2.16.01.2.07		PENGADAAN BARANG MILIK DAERAH PENUNJANG URUSAN PEMERINTAH DAERAH	78.267.210,00	72.206.030,00	(6.061.180,00)	92,25	
2.16	2.16.2.20.2.21.01.0000	2.16.01.2.07.0005		PENGADAAN MEBEL	78.267.210,00	72.206.030,00	(6.061.180,00)	92,25	

KODE REKENING				URAIAN	JUMLAH (Rp)		BERTAMBAH / (BERKURANG)		DASAR HUKUM
					ANGGARAN SETELAH PERUBAHAN	REALISASI	(Rp)	(%)	
2.16	2.16.2.20.2.21.01.0000	2.16.01.2.07.0005	5.2	BELANJA MODAL	78.267.210,00	72.206.030,00	(6.061.180,00)	92,25	
2.16	2.16.2.20.2.21.01.0000	2.16.01.2.07.0005	5.2.02	Belanja Modal Peralatan dan Mesin	76.907.460,00	71.623.280,00	(5.284.180,00)	93,12	
2.16	2.16.2.20.2.21.01.0000	2.16.01.2.07.0005	5.2.03	Belanja Modal Gedung dan Bangunan	1.359.750,00	582.750,00	(777.000,00)	42,85	
2.16	2.16.2.20.2.21.01.0000	2.16.01.2.08		PENYEDIAAN JASA PENUNJANG URUSAN PEMERINTAHAN DAERAH	660.805.285,00	419.286.358,00	(241.518.927,00)	63,45	
2.16	2.16.2.20.2.21.01.0000	2.16.01.2.08.0001		PENYEDIAAN JASA SURAT MENYURAT	8.712.000,00	8.711.000,00	(1.000,00)	99,98	
2.16	2.16.2.20.2.21.01.0000	2.16.01.2.08.0001	5.1	BELANJA OPERASI	8.712.000,00	8.711.000,00	(1.000,00)	99,98	
2.16	2.16.2.20.2.21.01.0000	2.16.01.2.08.0001	5.1.02	Belanja Barang dan Jasa	8.712.000,00	8.711.000,00	(1.000,00)	99,98	
2.16	2.16.2.20.2.21.01.0000	2.16.01.2.08.0002		PENYEDIAAN JASA KOMUNIKASI, SUMBER DAYA AIR DAN LISTRIK	652.093.285,00	410.575.358,00	(241.517.927,00)	62,96	
2.16	2.16.2.20.2.21.01.0000	2.16.01.2.08.0002	5.1	BELANJA OPERASI	652.093.285,00	410.575.358,00	(241.517.927,00)	62,96	
2.16	2.16.2.20.2.21.01.0000	2.16.01.2.08.0002	5.1.02	Belanja Barang dan Jasa	652.093.285,00	410.575.358,00	(241.517.927,00)	62,96	
2.16	2.16.2.20.2.21.01.0000	2.16.01.2.09		PEMELIHARAAN BARANG MILIK DAERAH PENUNJANG URUSAN PEMERINTAHAN DAERAH	1.147.077.774,00	1.101.785.790,00	(45.291.984,00)	96,05	
2.16	2.16.2.20.2.21.01.0000	2.16.01.2.09.0001		PENYEDIAAN JASA PEMELIHARAAN, BIAYA PEMELIHARAAN, DAN PAJAK KENDARAAN PERORANGAN DINAS ATAU KENDARAAN DINAS JABATAN	39.910.050,00	39.206.941,00	(703.109,00)	98,23	
2.16	2.16.2.20.2.21.01.0000	2.16.01.2.09.0001	5.1	BELANJA OPERASI	39.910.050,00	39.206.941,00	(703.109,00)	98,23	
2.16	2.16.2.20.2.21.01.0000	2.16.01.2.09.0001	5.1.02	Belanja Barang dan Jasa	39.910.050,00	39.206.941,00	(703.109,00)	98,23	
2.16	2.16.2.20.2.21.01.0000	2.16.01.2.09.0002		PENYEDIAAN JASA PEMELIHARAAN, BIAYA PEMELIHARAAN, PAJAK DAN PERIZINAN KENDARAAN DINAS OPERASIONAL ATAU LAPANGAN	598.678.760,00	566.608.738,00	(32.070.022,00)	94,64	
2.16	2.16.2.20.2.21.01.0000	2.16.01.2.09.0002	5.1	BELANJA OPERASI	598.678.760,00	566.608.738,00	(32.070.022,00)	94,64	
2.16	2.16.2.20.2.21.01.0000	2.16.01.2.09.0002	5.1.02	Belanja Barang dan Jasa	598.678.760,00	566.608.738,00	(32.070.022,00)	94,64	
2.16	2.16.2.20.2.21.01.0000	2.16.01.2.09.0003		PENYEDIAAN JASA PEMELIHARAAN, BIAYA PEMELIHARAAN DAN PERIZINAN ALAT BESAR	49.263.566,00	42.596.530,00	(6.667.036,00)	86,46	
2.16	2.16.2.20.2.21.01.0000	2.16.01.2.09.0003	5.1	BELANJA OPERASI	49.263.566,00	42.596.530,00	(6.667.036,00)	86,46	
2.16	2.16.2.20.2.21.01.0000	2.16.01.2.09.0003	5.1.02	Belanja Barang dan Jasa	49.263.566,00	42.596.530,00	(6.667.036,00)	86,46	
2.16	2.16.2.20.2.21.01.0000	2.16.01.2.09.0006		PEMELIHARAAN PERALATAN DAN MESIN LAINNYA	192.894.998,00	192.339.383,00	(555.615,00)	99,71	
2.16	2.16.2.20.2.21.01.0000	2.16.01.2.09.0006	5.1	BELANJA OPERASI	192.894.998,00	192.339.383,00	(555.615,00)	99,71	
2.16	2.16.2.20.2.21.01.0000	2.16.01.2.09.0006	5.1.02	Belanja Barang dan Jasa	192.894.998,00	192.339.383,00	(555.615,00)	99,71	
2.16	2.16.2.20.2.21.01.0000	2.16.01.2.09.0009		PEMELIHARAAN/REHABILITASI GEDUNG KANTOR DAN BANGUNAN LAINNYA	266.330.400,00	261.034.198,00	(5.296.202,00)	98,01	
2.16	2.16.2.20.2.21.01.0000	2.16.01.2.09.0009	5.1	BELANJA OPERASI	113.400.000,00	108.717.472,00	(4.682.528,00)	95,87	
2.16	2.16.2.20.2.21.01.0000	2.16.01.2.09.0009	5.1.02	Belanja Barang dan Jasa	113.400.000,00	108.717.472,00	(4.682.528,00)	95,87	
2.16	2.16.2.20.2.21.01.0000	2.16.01.2.09.0009	5.2	BELANJA MODAL	152.930.400,00	152.316.726,00	(613.674,00)	99,59	
2.16	2.16.2.20.2.21.01.0000	2.16.01.2.09.0009	5.2.03	Belanja Modal Gedung dan Bangunan	152.930.400,00	152.316.726,00	(613.674,00)	99,59	
2.16	2.16.2.20.2.21.01.0000	2.16.02		PROGRAM PENGELOLAAN INFORMASI DAN KOMUNIKASI PUBLIK	6.671.442.211,00	6.110.163.772,00	(561.278.439,00)	91,58	
2.16	2.16.2.20.2.21.01.0000	2.16.02.2.01		PENGELOLAAN INFORMASI DAN KOMUNIKASI PUBLIK PEMERINTAH DAERAH KABUPATEN/KOTA	6.671.442.211,00	6.110.163.772,00	(561.278.439,00)	91,58	
2.16	2.16.2.20.2.21.01.0000	2.16.02.2.01.0017		PELAYANAN INFORMASI PUBLIK	632.275.470,00	606.903.263,00	(25.372.207,00)	95,98	
2.16	2.16.2.20.2.21.01.0000	2.16.02.2.01.0017	5.1	BELANJA OPERASI	632.275.470,00	606.903.263,00	(25.372.207,00)	95,98	
2.16	2.16.2.20.2.21.01.0000	2.16.02.2.01.0017	5.1.02	Belanja Barang dan Jasa	632.275.470,00	606.903.263,00	(25.372.207,00)	95,98	
2.16	2.16.2.20.2.21.01.0000	2.16.02.2.01.0018		SOSIALISASI PERATURAN BIDANG INFORMASI DAN KOMUNIKASI PUBLIK	76.653.690,00	73.495.000,00	(3.158.690,00)	95,87	
2.16	2.16.2.20.2.21.01.0000	2.16.02.2.01.0018	5.1	BELANJA OPERASI	76.653.690,00	73.495.000,00	(3.158.690,00)	95,87	
2.16	2.16.2.20.2.21.01.0000	2.16.02.2.01.0018	5.1.02	Belanja Barang dan Jasa	76.653.690,00	73.495.000,00	(3.158.690,00)	95,87	
2.16	2.16.2.20.2.21.01.0000	2.16.02.2.01.0019		MONITORING INFORMASI KEBIJAKAN, OPINI, DAN ASPIRASI PUBLIK	992.868.451,00	846.580.280,00	(146.288.171,00)	85,26	
2.16	2.16.2.20.2.21.01.0000	2.16.02.2.01.0019	5.1	BELANJA OPERASI	992.868.451,00	846.580.280,00	(146.288.171,00)	85,26	
2.16	2.16.2.20.2.21.01.0000	2.16.02.2.01.0019	5.1.02	Belanja Barang dan Jasa	992.868.451,00	846.580.280,00	(146.288.171,00)	85,26	
2.16	2.16.2.20.2.21.01.0000	2.16.02.2.01.0020		DISEMINASI INFORMASI	1.135.993.340,00	773.806.140,00	(362.187.200,00)	68,11	
2.16	2.16.2.20.2.21.01.0000	2.16.02.2.01.0020	5.1	BELANJA OPERASI	1.112.548.340,00	750.967.140,00	(361.581.200,00)	67,49	
2.16	2.16.2.20.2.21.01.0000	2.16.02.2.01.0020	5.1.02	Belanja Barang dan Jasa	1.112.548.340,00	750.967.140,00	(361.581.200,00)	67,49	

KODE REKENING				URAIAN	JUMLAH (Rp)		BERTAMBAH / (BERKURANG)		DASAR HUKUM
					ANGGARAN SETELAH PERUBAHAN	REALISASI	(Rp)	(%)	
2.16	2.16.2.20.2.21.01.0000	2.16.02.2.01.0020	5.2	BELANJA MODAL	23.445.000,00	22.839.000,00	(606.000,00)	97,41	
2.16	2.16.2.20.2.21.01.0000	2.16.02.2.01.0020	5.2.02	Belanja Modal Peralatan dan Mesin	23.445.000,00	22.839.000,00	(606.000,00)	97,41	
2.16	2.16.2.20.2.21.01.0000	2.16.02.2.01.0021		PENGELOLAAN MEDIA KOMUNIKASI PUBLIK	3.533.781.490,00	3.522.606.839,00	(11.174.651,00)	99,68	
2.16	2.16.2.20.2.21.01.0000	2.16.02.2.01.0021	5.1	BELANJA OPERASI	3.533.781.490,00	3.522.606.839,00	(11.174.651,00)	99,68	
2.16	2.16.2.20.2.21.01.0000	2.16.02.2.01.0021	5.1.02	Belanja Barang dan Jasa	3.533.781.490,00	3.522.606.839,00	(11.174.651,00)	99,68	
2.16	2.16.2.20.2.21.01.0000	2.16.02.2.01.0024		PENGUATAN KAPASITAS SUMBER DAYA MANUSIA KOMUNIKASI PUBLIK	299.869.770,00	286.772.250,00	(13.097.520,00)	95,63	
2.16	2.16.2.20.2.21.01.0000	2.16.02.2.01.0024	5.1	BELANJA OPERASI	299.869.770,00	286.772.250,00	(13.097.520,00)	95,63	
2.16	2.16.2.20.2.21.01.0000	2.16.02.2.01.0024	5.1.02	Belanja Barang dan Jasa	299.869.770,00	286.772.250,00	(13.097.520,00)	95,63	
2.16	2.16.2.20.2.21.01.0000	2.16.03		PROGRAM PENGELOLAAN APLIKASI INFORMATIKA	37.208.736.109,98	28.075.073.821,00	(9.133.662.288,98)	75,45	
2.16	2.16.2.20.2.21.01.0000	2.16.03.2.02		PENGELOLAAN E-GOVERNMENT DI LINGKUP PEMERINTAH DAERAH KABUPATEN/KOTA	37.208.736.109,98	28.075.073.821,00	(9.133.662.288,98)	75,45	
2.16	2.16.2.20.2.21.01.0000	2.16.03.2.02.0016		PENYELENGGARAAN PUSAT KENDALI PEMERINTAH DAERAH	3.209.000.548,60	3.098.026.292,00	(110.974.256,60)	96,54	
2.16	2.16.2.20.2.21.01.0000	2.16.03.2.02.0016	5.1	BELANJA OPERASI	1.965.334.032,60	1.907.080.542,00	(58.253.490,60)	97,03	
2.16	2.16.2.20.2.21.01.0000	2.16.03.2.02.0016	5.1.02	Belanja Barang dan Jasa	1.965.334.032,60	1.907.080.542,00	(58.253.490,60)	97,03	
2.16	2.16.2.20.2.21.01.0000	2.16.03.2.02.0016	5.2	BELANJA MODAL	1.243.666.516,00	1.190.945.750,00	(52.720.766,00)	95,76	
2.16	2.16.2.20.2.21.01.0000	2.16.03.2.02.0016	5.2.02	Belanja Modal Peralatan dan Mesin	939.720.766,00	887.000.000,00	(52.720.766,00)	94,38	
2.16	2.16.2.20.2.21.01.0000	2.16.03.2.02.0016	5.2.06	Belanja Modal Aset Lainnya	303.945.750,00	303.945.750,00	0,00	100,00	
2.16	2.16.2.20.2.21.01.0000	2.16.03.2.02.0020		PEMBANGUNAN DAN/ATAU PENGEMBANGAN APLIKASI KHUSUS YANG SESUAI DENGAN ARSITEKTUR DAN PETA RENCANA SPBE PEMERINTAH DAERAH	2.456.869.580,00	2.352.543.054,00	(104.326.526,00)	95,75	
2.16	2.16.2.20.2.21.01.0000	2.16.03.2.02.0020	5.1	BELANJA OPERASI	2.456.869.580,00	2.352.543.054,00	(104.326.526,00)	95,75	
2.16	2.16.2.20.2.21.01.0000	2.16.03.2.02.0020	5.1.02	Belanja Barang dan Jasa	2.456.869.580,00	2.352.543.054,00	(104.326.526,00)	95,75	
2.16	2.16.2.20.2.21.01.0000	2.16.03.2.02.0021		PENYELENGGARAAN SISTEM PENGHUBUNG LAYANAN PEMERINTAH DAERAH	2.528.757.900,00	1.770.859.583,00	(757.898.317,00)	70,02	
2.16	2.16.2.20.2.21.01.0000	2.16.03.2.02.0021	5.1	BELANJA OPERASI	611.207.712,90	498.555.084,00	(112.652.628,90)	81,56	
2.16	2.16.2.20.2.21.01.0000	2.16.03.2.02.0021	5.1.02	Belanja Barang dan Jasa	611.207.712,90	498.555.084,00	(112.652.628,90)	81,56	
2.16	2.16.2.20.2.21.01.0000	2.16.03.2.02.0021	5.2	BELANJA MODAL	1.917.550.187,10	1.272.304.499,00	(645.245.688,10)	66,35	
2.16	2.16.2.20.2.21.01.0000	2.16.03.2.02.0021	5.2.02	Belanja Modal Peralatan dan Mesin	1.917.550.187,10	1.272.304.499,00	(645.245.688,10)	66,35	
2.16	2.16.2.20.2.21.01.0000	2.16.03.2.02.0024		PENYELENGGARAAN JARINGAN INTRA PEMERINTAH DAERAH KAB/KOTA	23.743.636.054,88	15.652.399.197,00	(8.091.236.857,88)	65,92	
2.16	2.16.2.20.2.21.01.0000	2.16.03.2.02.0024	5.1	BELANJA OPERASI	23.239.941.054,88	15.202.499.197,00	(8.037.441.857,88)	65,41	
2.16	2.16.2.20.2.21.01.0000	2.16.03.2.02.0024	5.1.02	Belanja Barang dan Jasa	23.239.941.054,88	15.202.499.197,00	(8.037.441.857,88)	65,41	
2.16	2.16.2.20.2.21.01.0000	2.16.03.2.02.0024	5.2	BELANJA MODAL	503.695.000,00	449.900.000,00	(53.795.000,00)	89,31	
2.16	2.16.2.20.2.21.01.0000	2.16.03.2.02.0024	5.2.02	Belanja Modal Peralatan dan Mesin	503.695.000,00	449.900.000,00	(53.795.000,00)	89,31	
2.16	2.16.2.20.2.21.01.0000	2.16.03.2.02.0027		IMPLEMENTASI INOVASI PROGRAM KOTA CERDAS SESUAI DENGAN MASTERPLAN KABUPATEN ATAU KOTA CERDAS	5.270.472.026,50	5.201.245.695,00	(69.226.331,50)	98,68	
2.16	2.16.2.20.2.21.01.0000	2.16.03.2.02.0027	5.1	BELANJA OPERASI	1.020.472.026,50	1.001.245.695,00	(19.226.331,50)	98,11	
2.16	2.16.2.20.2.21.01.0000	2.16.03.2.02.0027	5.1.02	Belanja Barang dan Jasa	1.020.472.026,50	1.001.245.695,00	(19.226.331,50)	98,11	
2.16	2.16.2.20.2.21.01.0000	2.16.03.2.02.0027	5.2	BELANJA MODAL	4.250.000.000,00	4.200.000.000,00	(50.000.000,00)	98,82	
2.16	2.16.2.20.2.21.01.0000	2.16.03.2.02.0027	5.2.06	Belanja Modal Aset Lainnya	4.250.000.000,00	4.200.000.000,00	(50.000.000,00)	98,82	
				JUMLAH BELANJA	64.845.763.998,14	53.660.215.142,00	(11.185.548.856,14)	82,75	
				SURPLUS / (DEFISIT)	(64.845.763.998,14)	(53.660.215.142,00)	11.185.548.856,14	82,75	
				SISA LEBIH PEMBIAYAAN ANGGARAN (SILPA)	(64.845.763.998,14)	(53.660.215.142,00)	11.185.548.856,14	82,75	

PEMERINTAH KOTA SEMARANG

RINCIAN APBD MENURUT URUSAN PEMERINTAHAN DAERAH, ORGANISASI, PROGRAM, KEGIATAN, SUB KEGIATAN, KELOMPOK, DAN JENIS PENDAPATAN, BELANJA, DAN PEMBIAYAAN

TAHUN ANGGARAN 2025

Urusan Pemerintahan : URUSAN PEMERINTAHAN WAJIB YANG TIDAK BERKAITAN DENGAN PELAYANAN DASAR
Bidang Urusan : URUSAN PEMERINTAHAN BIDANG STATISTIK
Organisasi : DINAS KOMUNIKASI, INFORMATIKA, STATISTIK DAN PERSANDIAN

KODE REKENING				URAIAN	JUMLAH (Rp)		BERTAMBAH / (BERKURANG)		DASAR HUKUM
					ANGGARAN SETELAH PERUBAHAN	REALISASI	(Rp)	(%)	
2.20	2.16.2.20.2.21.01.0000		5	BELANJA DAERAH	494.431.378,00	489.165.911,00	(5.265.467,00)	98,93	
2.20	2.16.2.20.2.21.01.0000	2.20.02		PROGRAM PENYELENGGARAAN STATISTIK SEKTORAL	494.431.378,00	489.165.911,00	(5.265.467,00)	98,93	
2.20	2.16.2.20.2.21.01.0000	2.20.02.2.01		PENYELENGGARAAN STATISTIK SEKTORAL DI LINGKUP DAERAH KABUPATEN/KOTA	494.431.378,00	489.165.911,00	(5.265.467,00)	98,93	
2.20	2.16.2.20.2.21.01.0000	2.20.02.2.01.0007		PENGINGKATAN KAPASITAS KELEMBAGAAN STATISTIK SEKTORAL	174.706.160,00	173.189.888,00	(1.516.272,00)	99,13	
2.20	2.16.2.20.2.21.01.0000	2.20.02.2.01.0007	5.1	BELANJA OPERASI	174.706.160,00	173.189.888,00	(1.516.272,00)	99,13	
2.20	2.16.2.20.2.21.01.0000	2.20.02.2.01.0007	5.1.02	Belanja Barang dan Jasa	174.706.160,00	173.189.888,00	(1.516.272,00)	99,13	
2.20	2.16.2.20.2.21.01.0000	2.20.02.2.01.0008		PENINGKATAN PERAN STATISTIK SEKTORAL TERHADAP SISTEM STATISTIK NASIONAL	145.763.864,00	144.535.673,00	(1.228.191,00)	99,15	
2.20	2.16.2.20.2.21.01.0000	2.20.02.2.01.0008	5.1	BELANJA OPERASI	145.763.864,00	144.535.673,00	(1.228.191,00)	99,15	
2.20	2.16.2.20.2.21.01.0000	2.20.02.2.01.0008	5.1.02	Belanja Barang dan Jasa	145.763.864,00	144.535.673,00	(1.228.191,00)	99,15	
2.20	2.16.2.20.2.21.01.0000	2.20.02.2.01.0010		PENYELENGGARAAN STATISTIK SEKTORAL YANG SESUAI DENGAN PRINSIP SATU DATA INDONESIA	80.686.354,00	78.941.500,00	(1.744.854,00)	97,83	
2.20	2.16.2.20.2.21.01.0000	2.20.02.2.01.0010	5.1	BELANJA OPERASI	80.686.354,00	78.941.500,00	(1.744.854,00)	97,83	
2.20	2.16.2.20.2.21.01.0000	2.20.02.2.01.0010	5.1.02	Belanja Barang dan Jasa	80.686.354,00	78.941.500,00	(1.744.854,00)	97,83	
2.20	2.16.2.20.2.21.01.0000	2.20.02.2.01.0011		PELAKSANAAN PROSES BISNIS STATISTIK SEKTORAL SESUAI STANDAR	93.275.000,00	92.498.850,00	(776.150,00)	99,16	
2.20	2.16.2.20.2.21.01.0000	2.20.02.2.01.0011	5.1	BELANJA OPERASI	93.275.000,00	92.498.850,00	(776.150,00)	99,16	
2.20	2.16.2.20.2.21.01.0000	2.20.02.2.01.0011	5.1.02	Belanja Barang dan Jasa	93.275.000,00	92.498.850,00	(776.150,00)	99,16	
				JUMLAH BELANJA	494.431.378,00	489.165.911,00	(5.265.467,00)	98,93	
				SURPLUS / (DEFISIT)	(494.431.378,00)	(489.165.911,00)	5.265.467,00	98,93	
				SISA LEBIH PEMBIAYAAN ANGGARAN (SILPA)	(494.431.378,00)	(489.165.911,00)	5.265.467,00	98,93	

PEMERINTAH KOTA SEMARANG

RINCIAN APBD MENURUT URUSAN PEMERINTAHAN DAERAH, ORGANISASI, PROGRAM, KEGIATAN, SUB KEGIATAN, KELOMPOK, DAN JENIS PENDAPATAN, BELANJA, DAN PEMBIAYAAN

TAHUN ANGGARAN 2025

Urusan Pemerintahan : URUSAN PEMERINTAHAN WAJIB YANG TIDAK BERKAITAN DENGAN PELAYANAN DASAR
Bidang Urusan : URUSAN PEMERINTAHAN BIDANG PERSANDIAN
Organisasi : DINAS KOMUNIKASI, INFORMATIKA, STATISTIK DAN PERSANDIAN

KODE REKENING				URAIAN	JUMLAH (Rp)		BERTAMBAH / (BERKURANG)		DASAR HUKUM
					ANGGARAN SETELAH PERUBAHAN	REALISASI	(Rp)	(%)	
2.21	2.16.2.20.2.21.01.0000		5	BELANJA DAERAH	2.154.413.855,00	2.112.383.205,00	(42.030.650,00)	98,04	
2.21	2.16.2.20.2.21.01.0000	2.21.02		PROGRAM PENYELENGGARAAN PERSANDIAN UNTUK PENGAMANAN INFORMASI	2.154.413.855,00	2.112.383.205,00	(42.030.650,00)	98,04	
2.21	2.16.2.20.2.21.01.0000	2.21.02.2.01		PENYELENGGARAAN PERSANDIAN UNTUK PENGAMANAN INFORMASI PEMERINTAH DAERAH KABUPATEN/KOTA	2.154.413.855,00	2.112.383.205,00	(42.030.650,00)	98,04	
2.21	2.16.2.20.2.21.01.0000	2.21.02.2.01.0003		PELAKSANAAN KEAMANAN INFORMASI PEMERINTAHAN DAERAH KABUPATEN/KOTA BERBASIS ELEKTRONIK DAN NON ELEKTRONIK	2.154.413.855,00	2.112.383.205,00	(42.030.650,00)	98,04	
2.21	2.16.2.20.2.21.01.0000	2.21.02.2.01.0003	5.1	BELANJA OPERASI	994.413.855,00	992.383.205,00	(2.030.650,00)	99,79	
2.21	2.16.2.20.2.21.01.0000	2.21.02.2.01.0003	5.1.02	Belanja Barang dan Jasa	994.413.855,00	992.383.205,00	(2.030.650,00)	99,79	
2.21	2.16.2.20.2.21.01.0000	2.21.02.2.01.0003	5.2	BELANJA MODAL	1.160.000.000,00	1.120.000.000,00	(40.000.000,00)	96,55	
2.21	2.16.2.20.2.21.01.0000	2.21.02.2.01.0003	5.2.06	Belanja Modal Aset Lainnya	1.160.000.000,00	1.120.000.000,00	(40.000.000,00)	96,55	
				JUMLAH BELANJA	2.154.413.855,00	2.112.383.205,00	(42.030.650,00)	98,04	
				SURPLUS / (DEFISIT)	(2.154.413.855,00)	(2.112.383.205,00)	42.030.650,00	98,04	
				SISA LEBIH PEMBIAYAAN ANGGARAN (SILPA)	(2.154.413.855,00)	(2.112.383.205,00)	42.030.650,00	98,04	

PEMERINTAH KOTA SEMARANG

RINCIAN APBD MENURUT URUSAN PEMERINTAHAN DAERAH, ORGANISASI, PROGRAM, KEGIATAN, SUB KEGIATAN, KELOMPOK, DAN JENIS PENDAPATAN, BELANJA, DAN PEMBIAYAAN

TAHUN ANGGARAN 2025

Urusan Pemerintahan : URUSAN PEMERINTAHAN WAJIB YANG TIDAK BERKAITAN DENGAN PELAYANAN DASAR
Bidang Urusan : URUSAN PEMERINTAHAN BIDANG KOPERASI, USAHA KECIL, DAN MENENGAH
Organisasi : DINAS KOPERASI DAN USAHA MIKRO

KODE REKENING				URAIAN	JUMLAH (Rp)		BERTAMBAH / (BERKURANG)		DASAR HUKUM
					ANGGARAN SETELAH PERUBAHAN	REALISASI	(Rp)	(%)	
2.17	2.17.0.00.0.00.01.0000		5	BELANJA DAERAH	23.937.632.864,32	21.942.492.764,00	(1.995.140.100,32)	91,66	
2.17	2.17.0.00.0.00.01.0000	2.17.01		PROGRAM PENUNJANG URUSAN PEMERINTAHAN DAERAH KABUPATEN/KOTA	11.847.006.290,32	11.163.205.754,00	(683.800.536,32)	94,22	
2.17	2.17.0.00.0.00.01.0000	2.17.01.2.01		PERENCANAAN, PENGANGGARAN, DAN EVALUASI KINERJA PERANGKAT DAERAH	53.012.783,00	50.981.745,00	(2.031.038,00)	96,16	
2.17	2.17.0.00.0.00.01.0000	2.17.01.2.01.0001		PENYUSUNAN DOKUMEN PERENCANAAN PERANGKAT DAERAH	3.499.000,00	2.455.100,00	(1.043.900,00)	70,16	
2.17	2.17.0.00.0.00.01.0000	2.17.01.2.01.0001	5.1	BELANJA OPERASI	3.499.000,00	2.455.100,00	(1.043.900,00)	70,16	
2.17	2.17.0.00.0.00.01.0000	2.17.01.2.01.0001	5.1.02	Belanja Barang dan Jasa	3.499.000,00	2.455.100,00	(1.043.900,00)	70,16	
2.17	2.17.0.00.0.00.01.0000	2.17.01.2.01.0002		KOORDINASI DAN PENYUSUNAN DOKUMEN RKA-SKPD	1.001.400,00	971.500,00	(29.900,00)	97,01	
2.17	2.17.0.00.0.00.01.0000	2.17.01.2.01.0002	5.1	BELANJA OPERASI	1.001.400,00	971.500,00	(29.900,00)	97,01	
2.17	2.17.0.00.0.00.01.0000	2.17.01.2.01.0002	5.1.02	Belanja Barang dan Jasa	1.001.400,00	971.500,00	(29.900,00)	97,01	
2.17	2.17.0.00.0.00.01.0000	2.17.01.2.01.0003		KOORDINASI DAN PENYUSUNAN DOKUMEN PERUBAHAN RKA-SKPD	1.250.900,00	1.201.500,00	(49.400,00)	96,05	
2.17	2.17.0.00.0.00.01.0000	2.17.01.2.01.0003	5.1	BELANJA OPERASI	1.250.900,00	1.201.500,00	(49.400,00)	96,05	
2.17	2.17.0.00.0.00.01.0000	2.17.01.2.01.0003	5.1.02	Belanja Barang dan Jasa	1.250.900,00	1.201.500,00	(49.400,00)	96,05	
2.17	2.17.0.00.0.00.01.0000	2.17.01.2.01.0004		KOORDINASI DAN PENYUSUNAN DPA-SKPD	645.400,00	608.800,00	(36.600,00)	94,32	
2.17	2.17.0.00.0.00.01.0000	2.17.01.2.01.0004	5.1	BELANJA OPERASI	645.400,00	608.800,00	(36.600,00)	94,32	
2.17	2.17.0.00.0.00.01.0000	2.17.01.2.01.0004	5.1.02	Belanja Barang dan Jasa	645.400,00	608.800,00	(36.600,00)	94,32	
2.17	2.17.0.00.0.00.01.0000	2.17.01.2.01.0005		KOORDINASI DAN PENYUSUNAN PERUBAHAN DPA- SKPD	834.900,00	798.350,00	(36.550,00)	95,62	
2.17	2.17.0.00.0.00.01.0000	2.17.01.2.01.0005	5.1	BELANJA OPERASI	834.900,00	798.350,00	(36.550,00)	95,62	
2.17	2.17.0.00.0.00.01.0000	2.17.01.2.01.0005	5.1.02	Belanja Barang dan Jasa	834.900,00	798.350,00	(36.550,00)	95,62	
2.17	2.17.0.00.0.00.01.0000	2.17.01.2.01.0007		EVALUASI KINERJA PERANGKAT DAERAH	1.368.600,00	1.259.400,00	(109.200,00)	92,02	
2.17	2.17.0.00.0.00.01.0000	2.17.01.2.01.0007	5.1	BELANJA OPERASI	1.368.600,00	1.259.400,00	(109.200,00)	92,02	
2.17	2.17.0.00.0.00.01.0000	2.17.01.2.01.0007	5.1.02	Belanja Barang dan Jasa	1.368.600,00	1.259.400,00	(109.200,00)	92,02	
2.17	2.17.0.00.0.00.01.0000	2.17.01.2.01.0008		PENYELENGGARAAN WALIDATA PENDUKUNG STATISTIK SEKTORAL DAERAH	44.412.583,00	43.687.095,00	(725.488,00)	98,36	
2.17	2.17.0.00.0.00.01.0000	2.17.01.2.01.0008	5.1	BELANJA OPERASI	44.412.583,00	43.687.095,00	(725.488,00)	98,36	
2.17	2.17.0.00.0.00.01.0000	2.17.01.2.01.0008	5.1.02	Belanja Barang dan Jasa	44.412.583,00	43.687.095,00	(725.488,00)	98,36	
2.17	2.17.0.00.0.00.01.0000	2.17.01.2.02		ADMINISTRASI KEUANGAN PERANGKAT DAERAH	10.795.554.330,32	10.261.297.648,00	(534.256.682,32)	95,05	
2.17	2.17.0.00.0.00.01.0000	2.17.01.2.02.0001		PENYEDIAAN GAJI DAN TUNJANGAN ASN	10.525.097.130,32	10.017.769.648,00	(507.327.482,32)	95,17	
2.17	2.17.0.00.0.00.01.0000	2.17.01.2.02.0001	5.1	BELANJA OPERASI	10.525.097.130,32	10.017.769.648,00	(507.327.482,32)	95,17	
2.17	2.17.0.00.0.00.01.0000	2.17.01.2.02.0001	5.1.01	Belanja Pegawai	10.525.097.130,32	10.017.769.648,00	(507.327.482,32)	95,17	
2.17	2.17.0.00.0.00.01.0000	2.17.01.2.02.0002		PENYEDIAAN ADMINISTRASI PELAKSANAAN TUGAS ASN	269.560.000,00	242.770.000,00	(26.790.000,00)	90,06	
2.17	2.17.0.00.0.00.01.0000	2.17.01.2.02.0002	5.1	BELANJA OPERASI	269.560.000,00	242.770.000,00	(26.790.000,00)	90,06	
2.17	2.17.0.00.0.00.01.0000	2.17.01.2.02.0002	5.1.02	Belanja Barang dan Jasa	269.560.000,00	242.770.000,00	(26.790.000,00)	90,06	

KODE REKENING				URAIAN	JUMLAH (Rp)		BERTAMBAH / (BERKURANG)		DASAR HUKUM
					ANGGARAN SETELAH PERUBAHAN	REALISASI	(Rp)	(%)	
2.17	2.17.0.00.0.00.01.0000	2.17.01.2.02.0005		KOORDINASI DAN PENYUSUNAN LAPORAN KEUANGAN AKHIR TAHUN SKPD	336.200,00	277.500,00	(58.700,00)	82,54	
2.17	2.17.0.00.0.00.01.0000	2.17.01.2.02.0005	5.1	BELANJA OPERASI	336.200,00	277.500,00	(58.700,00)	82,54	
2.17	2.17.0.00.0.00.01.0000	2.17.01.2.02.0005	5.1.02	Belanja Barang dan Jasa	336.200,00	277.500,00	(58.700,00)	82,54	
2.17	2.17.0.00.0.00.01.0000	2.17.01.2.02.0007		KOORDINASI DAN PENYUSUNAN LAPORAN KEUANGAN BULANAN/ TRIWULANAN/ SEMESTERAN SKPD	561.000,00	480.500,00	(80.500,00)	85,65	
2.17	2.17.0.00.0.00.01.0000	2.17.01.2.02.0007	5.1	BELANJA OPERASI	561.000,00	480.500,00	(80.500,00)	85,65	
2.17	2.17.0.00.0.00.01.0000	2.17.01.2.02.0007	5.1.02	Belanja Barang dan Jasa	561.000,00	480.500,00	(80.500,00)	85,65	
2.17	2.17.0.00.0.00.01.0000	2.17.01.2.06		ADMINISTRASI UMUM PERANGKAT DAERAH	461.464.228,00	402.383.425,00	(59.080.803,00)	87,19	
2.17	2.17.0.00.0.00.01.0000	2.17.01.2.06.0002		PENYEDIAAN PERALATAN DAN PERLENGKAPAN KANTOR	153.985.049,50	151.461.405,00	(2.523.644,50)	98,36	
2.17	2.17.0.00.0.00.01.0000	2.17.01.2.06.0002	5.2	BELANJA MODAL	153.985.049,50	151.461.405,00	(2.523.644,50)	98,36	
2.17	2.17.0.00.0.00.01.0000	2.17.01.2.06.0002	5.2.02	Belanja Modal Peralatan dan Mesin	153.985.049,50	151.461.405,00	(2.523.644,50)	98,36	
2.17	2.17.0.00.0.00.01.0000	2.17.01.2.06.0003		PENYEDIAAN PERALATAN RUMAH TANGGA	22.114.840,00	16.554.000,00	(5.560.840,00)	74,85	
2.17	2.17.0.00.0.00.01.0000	2.17.01.2.06.0003	5.1	BELANJA OPERASI	22.114.840,00	16.554.000,00	(5.560.840,00)	74,85	
2.17	2.17.0.00.0.00.01.0000	2.17.01.2.06.0003	5.1.02	Belanja Barang dan Jasa	22.114.840,00	16.554.000,00	(5.560.840,00)	74,85	
2.17	2.17.0.00.0.00.01.0000	2.17.01.2.06.0004		PENYEDIAAN BAHAN LOGISTIK KANTOR	24.482.740,00	15.998.000,00	(8.484.740,00)	65,34	
2.17	2.17.0.00.0.00.01.0000	2.17.01.2.06.0004	5.1	BELANJA OPERASI	24.482.740,00	15.998.000,00	(8.484.740,00)	65,34	
2.17	2.17.0.00.0.00.01.0000	2.17.01.2.06.0004	5.1.02	Belanja Barang dan Jasa	24.482.740,00	15.998.000,00	(8.484.740,00)	65,34	
2.17	2.17.0.00.0.00.01.0000	2.17.01.2.06.0005		PENYEDIAAN BARANG CETAKAN DAN PENGGANDAAN	25.254.117,00	8.670.000,00	(16.584.117,00)	34,33	
2.17	2.17.0.00.0.00.01.0000	2.17.01.2.06.0005	5.1	BELANJA OPERASI	25.254.117,00	8.670.000,00	(16.584.117,00)	34,33	
2.17	2.17.0.00.0.00.01.0000	2.17.01.2.06.0005	5.1.02	Belanja Barang dan Jasa	25.254.117,00	8.670.000,00	(16.584.117,00)	34,33	
2.17	2.17.0.00.0.00.01.0000	2.17.01.2.06.0006		PENYEDIAAN BAHAN BACAAN DAN PERATURAN PERUNDANG-UNDANGAN	1.920.000,00	1.800.000,00	(120.000,00)	93,75	
2.17	2.17.0.00.0.00.01.0000	2.17.01.2.06.0006	5.1	BELANJA OPERASI	1.920.000,00	1.800.000,00	(120.000,00)	93,75	
2.17	2.17.0.00.0.00.01.0000	2.17.01.2.06.0006	5.1.02	Belanja Barang dan Jasa	1.920.000,00	1.800.000,00	(120.000,00)	93,75	
2.17	2.17.0.00.0.00.01.0000	2.17.01.2.06.0008		FASILITASI KUNJUNGAN TAMU	55.000.000,00	51.049.500,00	(3.950.500,00)	92,81	
2.17	2.17.0.00.0.00.01.0000	2.17.01.2.06.0008	5.1	BELANJA OPERASI	55.000.000,00	51.049.500,00	(3.950.500,00)	92,81	
2.17	2.17.0.00.0.00.01.0000	2.17.01.2.06.0008	5.1.02	Belanja Barang dan Jasa	55.000.000,00	51.049.500,00	(3.950.500,00)	92,81	
2.17	2.17.0.00.0.00.01.0000	2.17.01.2.06.0009		PENYELENGGARAAN RAPAT KOORDINASI DAN KONSULTASI SKPD	178.647.481,50	156.801.770,00	(21.845.711,50)	87,77	
2.17	2.17.0.00.0.00.01.0000	2.17.01.2.06.0009	5.1	BELANJA OPERASI	178.647.481,50	156.801.770,00	(21.845.711,50)	87,77	
2.17	2.17.0.00.0.00.01.0000	2.17.01.2.06.0009	5.1.02	Belanja Barang dan Jasa	178.647.481,50	156.801.770,00	(21.845.711,50)	87,77	
2.17	2.17.0.00.0.00.01.0000	2.17.01.2.06.0011		DUKUNGAN PELAKSANAAN SISTEM PEMERINTAHAN BERBASIS ELEKTRONIK PADA SKPD	60.000,00	48.750,00	(11.250,00)	81,25	
2.17	2.17.0.00.0.00.01.0000	2.17.01.2.06.0011	5.1	BELANJA OPERASI	60.000,00	48.750,00	(11.250,00)	81,25	
2.17	2.17.0.00.0.00.01.0000	2.17.01.2.06.0011	5.1.02	Belanja Barang dan Jasa	60.000,00	48.750,00	(11.250,00)	81,25	
2.17	2.17.0.00.0.00.01.0000	2.17.01.2.07		PENGADAAN BARANG MILIK DAERAH PENUNJANG URUSAN PEMERINTAH DAERAH	90.000,00	60.000,00	(30.000,00)	66,66	
2.17	2.17.0.00.0.00.01.0000	2.17.01.2.07.0005		PENGADAAN MEBEL	45.000,00	28.250,00	(16.750,00)	62,77	
2.17	2.17.0.00.0.00.01.0000	2.17.01.2.07.0005	5.1	BELANJA OPERASI	45.000,00	28.250,00	(16.750,00)	62,77	
2.17	2.17.0.00.0.00.01.0000	2.17.01.2.07.0005	5.1.02	Belanja Barang dan Jasa	45.000,00	28.250,00	(16.750,00)	62,77	
2.17	2.17.0.00.0.00.01.0000	2.17.01.2.07.0006		PENGADAAN PERALATAN DAN MESIN LAINNYA	45.000,00	31.750,00	(13.250,00)	70,55	
2.17	2.17.0.00.0.00.01.0000	2.17.01.2.07.0006	5.1	BELANJA OPERASI	45.000,00	31.750,00	(13.250,00)	70,55	
2.17	2.17.0.00.0.00.01.0000	2.17.01.2.07.0006	5.1.02	Belanja Barang dan Jasa	45.000,00	31.750,00	(13.250,00)	70,55	
2.17	2.17.0.00.0.00.01.0000	2.17.01.2.08		PENYEDIAAN JASA PENUNJANG URUSAN PEMERINTAHAN DAERAH	107.614.545,00	80.188.363,00	(27.426.182,00)	74,51	
2.17	2.17.0.00.0.00.01.0000	2.17.01.2.08.0002		PENYEDIAAN JASA KOMUNIKASI, SUMBER DAYA AIR DAN LISTRIK	107.614.545,00	80.188.363,00	(27.426.182,00)	74,51	
2.17	2.17.0.00.0.00.01.0000	2.17.01.2.08.0002	5.1	BELANJA OPERASI	107.614.545,00	80.188.363,00	(27.426.182,00)	74,51	
2.17	2.17.0.00.0.00.01.0000	2.17.01.2.08.0002	5.1.02	Belanja Barang dan Jasa	107.614.545,00	80.188.363,00	(27.426.182,00)	74,51	
2.17	2.17.0.00.0.00.01.0000	2.17.01.2.09		PEMELIHARAAN BARANG MILIK DAERAH PENUNJANG URUSAN PEMERINTAHAN DAERAH	429.270.404,00	368.294.573,00	(60.975.831,00)	85,79	

KODE REKENING				URAIAN	JUMLAH (Rp)		BERTAMBAH / (BERKURANG)		DASAR HUKUM
					ANGGARAN SETELAH PERUBAHAN	REALISASI	(Rp)	(%)	
2.17	2.17.0.00.0.00.01.0000	2.17.01.2.09.0001		PENYEDIAAN JASA PEMELIHARAAN, BIAYA PEMELIHARAAN, DAN PAJAK KENDARAAN PERORANGAN DINAS ATAU KENDARAAN DINAS JABATAN	35.955.000,00	32.431.379,00	(3.523.621,00)	90,19	
2.17	2.17.0.00.0.00.01.0000	2.17.01.2.09.0001	5.1	BELANJA OPERASI	35.955.000,00	32.431.379,00	(3.523.621,00)	90,19	
2.17	2.17.0.00.0.00.01.0000	2.17.01.2.09.0001	5.1.02	Belanja Barang dan Jasa	35.955.000,00	32.431.379,00	(3.523.621,00)	90,19	
2.17	2.17.0.00.0.00.01.0000	2.17.01.2.09.0002		PENYEDIAAN JASA PEMELIHARAAN, BIAYA PEMELIHARAAN, PAJAK DAN PERIZINAN KENDARAAN DINAS OPERASIONAL ATAU LAPANGAN	346.215.418,00	300.818.194,00	(45.397.224,00)	86,88	
2.17	2.17.0.00.0.00.01.0000	2.17.01.2.09.0002	5.1	BELANJA OPERASI	346.215.418,00	300.818.194,00	(45.397.224,00)	86,88	
2.17	2.17.0.00.0.00.01.0000	2.17.01.2.09.0002	5.1.02	Belanja Barang dan Jasa	346.215.418,00	300.818.194,00	(45.397.224,00)	86,88	
2.17	2.17.0.00.0.00.01.0000	2.17.01.2.09.0006		PEMELIHARAAN PERALATAN DAN MESIN LAINNYA	47.099.986,00	35.045.000,00	(12.054.986,00)	74,40	
2.17	2.17.0.00.0.00.01.0000	2.17.01.2.09.0006	5.1	BELANJA OPERASI	47.099.986,00	35.045.000,00	(12.054.986,00)	74,40	
2.17	2.17.0.00.0.00.01.0000	2.17.01.2.09.0006	5.1.02	Belanja Barang dan Jasa	47.099.986,00	35.045.000,00	(12.054.986,00)	74,40	
2.17	2.17.0.00.0.00.01.0000	2.17.02		PROGRAM PELAYANAN IZIN USAHA SIMPAN PINJAM	39.065.000,00	34.790.000,00	(4.275.000,00)	89,05	
2.17	2.17.0.00.0.00.01.0000	2.17.02.2.01		PENERBITAN IZIN USAHA SIMPAN PINJAM UNTUK KOPERASI DENGAN WILAYAH KEANGGOTAAN DALAM DAERAH KABUPATEN/KOTA	20.900.000,00	18.725.000,00	(2.175.000,00)	89,59	
2.17	2.17.0.00.0.00.01.0000	2.17.02.2.01.0001		FASILITASI PEMENUHAN IZIN USAHA SIMPAN PINJAM DAN PEMBUKAAN KANTOR CABANG, CABANG PEMBANTU DAN KANTOR KAS KOPERASI SIMPAN PINJAM UNTUK KOPERASI DENGAN WILAYAH KEANGGOTAAN DALAM DAERAH KABUPATEN/KOTA	20.900.000,00	18.725.000,00	(2.175.000,00)	89,59	
2.17	2.17.0.00.0.00.01.0000	2.17.02.2.01.0001	5.1	BELANJA OPERASI	20.900.000,00	18.725.000,00	(2.175.000,00)	89,59	
2.17	2.17.0.00.0.00.01.0000	2.17.02.2.01.0001	5.1.02	Belanja Barang dan Jasa	20.900.000,00	18.725.000,00	(2.175.000,00)	89,59	
2.17	2.17.0.00.0.00.01.0000	2.17.02.2.02		PENERBITAN IZIN PEMBUKAAN KANTOR CABANG, CABANG PEMBANTU DAN KANTOR KAS KOPERASI SIMPAN PINJAM UNTUK KOPERASI DENGAN WILAYAH KEANGGOTAAN DALAM DAERAH KABUPATEN/KOTA	18.165.000,00	16.065.000,00	(2.100.000,00)	88,43	
2.17	2.17.0.00.0.00.01.0000	2.17.02.2.02.0001		FASILITASI PEMENUHAN IZIN USAHA PEMBUKAAN KANTOR CABANG, CABANG PEMBANTU DAN KANTOR KAS KOPERASI SIMPAN PINJAM UNTUK KOPERASI DENGAN WILAYAH KEANGGOTAAN DALAM DAERAH KABUPATEN/KOTA	18.165.000,00	16.065.000,00	(2.100.000,00)	88,43	
2.17	2.17.0.00.0.00.01.0000	2.17.02.2.02.0001	5.1	BELANJA OPERASI	18.165.000,00	16.065.000,00	(2.100.000,00)	88,43	
2.17	2.17.0.00.0.00.01.0000	2.17.02.2.02.0001	5.1.02	Belanja Barang dan Jasa	18.165.000,00	16.065.000,00	(2.100.000,00)	88,43	
2.17	2.17.0.00.0.00.01.0000	2.17.03		PROGRAM PENGAWASAN DAN PEMERIKSAAN KOPERASI	158.160.000,00	141.725.000,00	(16.435.000,00)	89,60	
2.17	2.17.0.00.0.00.01.0000	2.17.03.2.01		PEMERIKSAAN DAN PENGAWASAN KOPERASI, KOPERASI SIMPAN PINJAM/UNIT SIMPAN PINJAM KOPERASI YANG WILAYAH KEANGGOTAANNYA DALAM DAERAH KABUPATEN/ KOTA	158.160.000,00	141.725.000,00	(16.435.000,00)	89,60	
2.17	2.17.0.00.0.00.01.0000	2.17.03.2.01.0004		PELAKSANAAN PROSES PEMERIKSAAN DAN PENGAWASAN KOPERASI YANG WILAYAH KEANGGOTAANNYA DAERAH KABUPATEN/KOTA	158.160.000,00	141.725.000,00	(16.435.000,00)	89,60	
2.17	2.17.0.00.0.00.01.0000	2.17.03.2.01.0004	5.1	BELANJA OPERASI	158.160.000,00	141.725.000,00	(16.435.000,00)	89,60	
2.17	2.17.0.00.0.00.01.0000	2.17.03.2.01.0004	5.1.02	Belanja Barang dan Jasa	158.160.000,00	141.725.000,00	(16.435.000,00)	89,60	
2.17	2.17.0.00.0.00.01.0000	2.17.04		PROGRAM PENILAIAN KESEHATAN KSP/USP KOPERASI	263.710.510,00	222.342.000,00	(41.368.510,00)	84,31	
2.17	2.17.0.00.0.00.01.0000	2.17.04.2.01		PENILAIAN KESEHATAN KOPERASI SIMPAN PINJAM/UNIT SIMPAN PINJAM KOPERASI YANG WILAYAH KEANGGOTAANYA DALAM 1 (SATU) DAERAH KABUPATEN/KOTA	263.710.510,00	222.342.000,00	(41.368.510,00)	84,31	
2.17	2.17.0.00.0.00.01.0000	2.17.04.2.01.0001		PELAKSANAAN PENILAIAN KESEHATAN KSP/USP KOPERASI KEWENANGAN KABUPATEN/KOTA	263.710.510,00	222.342.000,00	(41.368.510,00)	84,31	
2.17	2.17.0.00.0.00.01.0000	2.17.04.2.01.0001	5.1	BELANJA OPERASI	263.710.510,00	222.342.000,00	(41.368.510,00)	84,31	
2.17	2.17.0.00.0.00.01.0000	2.17.04.2.01.0001	5.1.02	Belanja Barang dan Jasa	263.710.510,00	222.342.000,00	(41.368.510,00)	84,31	
2.17	2.17.0.00.0.00.01.0000	2.17.05		PROGRAM PENDIDIKAN DAN LATIHAN PERKOPERASIAN	549.819.918,00	514.052.100,00	(35.767.818,00)	93,49	
2.17	2.17.0.00.0.00.01.0000	2.17.05.2.01		PENDIDIKAN DAN LATIHAN PERKOPERASIAN BAGI KOPERASI YANG WILAYAH KEANGGOTAAN DALAM DAERAH KABUPATEN/KOTA	549.819.918,00	514.052.100,00	(35.767.818,00)	93,49	
2.17	2.17.0.00.0.00.01.0000	2.17.05.2.01.0001		PENINGKATAN PEMAHAMAN DAN PENGETAHUAN PERKOPERASIAN SERTA KAPASITAS DAN KOMPETENSI SDM KOPERASI	549.819.918,00	514.052.100,00	(35.767.818,00)	93,49	
2.17	2.17.0.00.0.00.01.0000	2.17.05.2.01.0001	5.1	BELANJA OPERASI	549.819.918,00	514.052.100,00	(35.767.818,00)	93,49	
2.17	2.17.0.00.0.00.01.0000	2.17.05.2.01.0001	5.1.02	Belanja Barang dan Jasa	549.819.918,00	514.052.100,00	(35.767.818,00)	93,49	
2.17	2.17.0.00.0.00.01.0000	2.17.06		PROGRAM PEMBERDAYAAN DAN PERLINDUNGAN KOPERASI	1.211.844.613,00	1.098.414.955,00	(113.429.658,00)	90,63	
2.17	2.17.0.00.0.00.01.0000	2.17.06.2.01		PEMBERDAYAAN DAN PERLINDUNGAN KOPERASI YANG KEANGGOTAANNYA DALAM DAERAH KABUPATEN/KOTA	1.211.844.613,00	1.098.414.955,00	(113.429.658,00)	90,63	
2.17	2.17.0.00.0.00.01.0000	2.17.06.2.01.0003		PEMBINAAN DAN PENDAMPINGAN BAGI KELUARGA DAN KELOMPOK MASYARAKAT YANG AKAN MEMBENTUK KOPERASI DALAM PENGEMBANGAN EKONOMI	411.755.150,00	366.404.634,00	(45.350.516,00)	88,98	
2.17	2.17.0.00.0.00.01.0000	2.17.06.2.01.0003	5.1	BELANJA OPERASI	411.755.150,00	366.404.634,00	(45.350.516,00)	88,98	
2.17	2.17.0.00.0.00.01.0000	2.17.06.2.01.0003	5.1.02	Belanja Barang dan Jasa	411.755.150,00	366.404.634,00	(45.350.516,00)	88,98	
2.17	2.17.0.00.0.00.01.0000	2.17.06.2.01.0005		PENINGKATAN PRODUKTIVITAS, NILAI TAMBAH, AKSES PASAR, AKSES PEMBIAYAAN, PENGUATAN KELEMBAGAAN, PENATAAN MANAJEMEN, STANDARISASI, DAN RESTRUKTURISASI USAHA	800.089.463,00	732.010.321,00	(68.079.142,00)	91,49	
2.17	2.17.0.00.0.00.01.0000	2.17.06.2.01.0005	5.1	BELANJA OPERASI	800.089.463,00	732.010.321,00	(68.079.142,00)	91,49	

KODE REKENING				URAIAN	JUMLAH (Rp)		BERTAMBAH / (BERKURANG)		DASAR HUKUM
					ANGGARAN SETELAH PERUBAHAN	REALISASI	(Rp)	(%)	
2.17	2.17.0.00.0.00.01.0000	2.17.06.2.01.0005	5.1.02	Belanja Barang dan Jasa	800.089.463,00	732.010.321,00	(68.079.142,00)	91,49	
2.17	2.17.0.00.0.00.01.0000	2.17.07		PROGRAM PEMBERDAYAAN USAHA MENENGAH, USAHA KECIL, DAN USAHA MIKRO (UMKM)	6.510.208.993,00	6.022.977.724,00	(487.231.269,00)	92,51	
2.17	2.17.0.00.0.00.01.0000	2.17.07.2.01		PEMBERDAYAAN USAHA MIKRO YANG DILAKUKAN MELALUI PENDATAAN, KEMITRAAN, KEMUDAHAN PERIZINAN, PENGUATAN KELEMBAGAAN DAN KOORDINASI DENGAN PARA PEMANGKU KEPENTINGAN	6.510.208.993,00	6.022.977.724,00	(487.231.269,00)	92,51	
2.17	2.17.0.00.0.00.01.0000	2.17.07.2.01.0002		PEMBERDAYAAN MELALUI KEMITRAAN USAHA MIKRO	1.592.942.320,00	1.526.717.441,00	(66.224.879,00)	95,84	
2.17	2.17.0.00.0.00.01.0000	2.17.07.2.01.0002	5.1	BELANJA OPERASI	1.592.942.320,00	1.526.717.441,00	(66.224.879,00)	95,84	
2.17	2.17.0.00.0.00.01.0000	2.17.07.2.01.0002	5.1.02	Belanja Barang dan Jasa	1.592.942.320,00	1.526.717.441,00	(66.224.879,00)	95,84	
2.17	2.17.0.00.0.00.01.0000	2.17.07.2.01.0003		FASILITASI KEMUDAHAN PERIZINAN USAHA MIKRO	21.764.102,00	17.448.300,00	(4.315.802,00)	80,17	
2.17	2.17.0.00.0.00.01.0000	2.17.07.2.01.0003	5.1	BELANJA OPERASI	21.764.102,00	17.448.300,00	(4.315.802,00)	80,17	
2.17	2.17.0.00.0.00.01.0000	2.17.07.2.01.0003	5.1.02	Belanja Barang dan Jasa	21.764.102,00	17.448.300,00	(4.315.802,00)	80,17	
2.17	2.17.0.00.0.00.01.0000	2.17.07.2.01.0004		PEMBERDAYAAN KELEMBAGAAN POTENSI DAN PENGEMBANGAN USAHA MIKRO	606.778.860,00	496.932.082,00	(109.846.778,00)	81,89	
2.17	2.17.0.00.0.00.01.0000	2.17.07.2.01.0004	5.1	BELANJA OPERASI	606.778.860,00	496.932.082,00	(109.846.778,00)	81,89	
2.17	2.17.0.00.0.00.01.0000	2.17.07.2.01.0004	5.1.02	Belanja Barang dan Jasa	606.778.860,00	496.932.082,00	(109.846.778,00)	81,89	
2.17	2.17.0.00.0.00.01.0000	2.17.07.2.01.0005		KOORDINASI DAN SINKRONISASI DENGAN PARA PEMANGKU KEPENTINGAN DALAM PEMBERDAYAAN USAHA MIKRO	1.114.145.116,00	1.086.797.462,00	(27.347.654,00)	97,54	
2.17	2.17.0.00.0.00.01.0000	2.17.07.2.01.0005	5.1	BELANJA OPERASI	1.114.145.116,00	1.086.797.462,00	(27.347.654,00)	97,54	
2.17	2.17.0.00.0.00.01.0000	2.17.07.2.01.0005	5.1.02	Belanja Barang dan Jasa	1.114.145.116,00	1.086.797.462,00	(27.347.654,00)	97,54	
2.17	2.17.0.00.0.00.01.0000	2.17.07.2.01.0008		PEMULIHAN USAHA MIKRO	180.845.150,00	167.235.480,00	(13.609.670,00)	92,47	
2.17	2.17.0.00.0.00.01.0000	2.17.07.2.01.0008	5.1	BELANJA OPERASI	180.845.150,00	167.235.480,00	(13.609.670,00)	92,47	
2.17	2.17.0.00.0.00.01.0000	2.17.07.2.01.0008	5.1.02	Belanja Barang dan Jasa	180.845.150,00	167.235.480,00	(13.609.670,00)	92,47	
2.17	2.17.0.00.0.00.01.0000	2.17.07.2.01.0011		FASILITASI SERTIFIKASI DAN STANDARDISASI USAHA MIKRO	582.987.650,00	478.097.500,00	(104.890.150,00)	82,00	
2.17	2.17.0.00.0.00.01.0000	2.17.07.2.01.0011	5.1	BELANJA OPERASI	582.987.650,00	478.097.500,00	(104.890.150,00)	82,00	
2.17	2.17.0.00.0.00.01.0000	2.17.07.2.01.0011	5.1.02	Belanja Barang dan Jasa	582.987.650,00	478.097.500,00	(104.890.150,00)	82,00	
2.17	2.17.0.00.0.00.01.0000	2.17.07.2.01.0015		PENINGKATAN PEMAHAMAN DAN PENGETAHUAN UMKM SERTA KAPASITAS DAN KOMPETENSI SDM UMKM DAN KEWIRAUSAHAAN MELALUI PENDIDIKAN DAN PELATIHAN	2.410.745.795,00	2.249.749.459,00	(160.996.336,00)	93,32	
2.17	2.17.0.00.0.00.01.0000	2.17.07.2.01.0015	5.1	BELANJA OPERASI	2.410.745.795,00	2.249.749.459,00	(160.996.336,00)	93,32	
2.17	2.17.0.00.0.00.01.0000	2.17.07.2.01.0015	5.1.02	Belanja Barang dan Jasa	2.410.745.795,00	2.249.749.459,00	(160.996.336,00)	93,32	
2.17	2.17.0.00.0.00.01.0000	2.17.08		PROGRAM PENGEMBANGAN UMKM	3.357.817.540,00	2.744.985.231,00	(612.832.309,00)	81,74	
2.17	2.17.0.00.0.00.01.0000	2.17.08.2.01		PENGEMBANGAN USAHA MIKRO DENGAN ORIENTASI PENINGKATAN SKALA USAHA MENJADI USAHA KECIL	3.357.817.540,00	2.744.985.231,00	(612.832.309,00)	81,74	
2.17	2.17.0.00.0.00.01.0000	2.17.08.2.01.0006		PRODUKSI DAN PENGOLAHAN, PEMASARAN, SUMBER DAYA MANUSIA, SERTA DESAIN DAN TEKNOLOGI	3.357.817.540,00	2.744.985.231,00	(612.832.309,00)	81,74	
2.17	2.17.0.00.0.00.01.0000	2.17.08.2.01.0006	5.1	BELANJA OPERASI	3.357.817.540,00	2.744.985.231,00	(612.832.309,00)	81,74	
2.17	2.17.0.00.0.00.01.0000	2.17.08.2.01.0006	5.1.02	Belanja Barang dan Jasa	3.357.817.540,00	2.744.985.231,00	(612.832.309,00)	81,74	
				JUMLAH BELANJA	23.937.632.864,32	21.942.492.764,00	(1.995.140.100,32)	91,66	
				SURPLUS / (DEFISIT)	(23.937.632.864,32)	(21.942.492.764,00)	1.995.140.100,32	91,66	
				SISA LEBIH PEMBIAYAAN ANGGARAN (SILPA)	(23.937.632.864,32)	(21.942.492.764,00)	1.995.140.100,32	91,66	

PEMERINTAH KOTA SEMARANG

RINCIAN APBD MENURUT URUSAN PEMERINTAHAN DAERAH, ORGANISASI, PROGRAM, KEGIATAN, SUB KEGIATAN, KELOMPOK, DAN JENIS PENDAPATAN, BELANJA, DAN PEMBIAYAAN

TAHUN ANGGARAN 2025

Urusan Pemerintahan : URUSAN PEMERINTAHAN WAJIB YANG TIDAK BERKAITAN DENGAN PELAYANAN DASAR
Bidang Urusan : URUSAN PEMERINTAHAN BIDANG PENANAMAN MODAL
Organisasi : DINAS PENANAMAN MODAL DAN PELAYANAN TERPADU SATU PINTU

KODE REKENING				URAIAN	JUMLAH (Rp)		BERTAMBAH / (BERKURANG)		DASAR HUKUM
					ANGGARAN SETELAH PERUBAHAN	REALISASI	(Rp)	(%)	
2.18	2.18.0.00.0.00.01.0000		5	BELANJA DAERAH	16.046.286.104,10	14.742.103.788,00	(1.304.182.316,10)	91,87	
2.18	2.18.0.00.0.00.01.0000	2.18.01		PROGRAM PENUNJANG URUSAN PEMERINTAHAN DAERAH KABUPATEN/KOTA	12.705.049.610,10	11.658.895.305,00	(1.046.154.305,10)	91,76	
2.18	2.18.0.00.0.00.01.0000	2.18.01.2.01		PERENCANAAN, PENGANGGARAN, DAN EVALUASI KINERJA PERANGKAT DAERAH	6.048.900,00	5.690.400,00	(358.500,00)	94,07	
2.18	2.18.0.00.0.00.01.0000	2.18.01.2.01.0001		PENYUSUNAN DOKUMEN PERENCANAAN PERANGKAT DAERAH	313.600,00	305.250,00	(8.350,00)	97,33	
2.18	2.18.0.00.0.00.01.0000	2.18.01.2.01.0001	5.1	BELANJA OPERASI	313.600,00	305.250,00	(8.350,00)	97,33	
2.18	2.18.0.00.0.00.01.0000	2.18.01.2.01.0001	5.1.02	Belanja Barang dan Jasa	313.600,00	305.250,00	(8.350,00)	97,33	
2.18	2.18.0.00.0.00.01.0000	2.18.01.2.01.0002		KOORDINASI DAN PENYUSUNAN DOKUMEN RKA-SKPD	463.900,00	429.750,00	(34.150,00)	92,63	
2.18	2.18.0.00.0.00.01.0000	2.18.01.2.01.0002	5.1	BELANJA OPERASI	463.900,00	429.750,00	(34.150,00)	92,63	
2.18	2.18.0.00.0.00.01.0000	2.18.01.2.01.0002	5.1.02	Belanja Barang dan Jasa	463.900,00	429.750,00	(34.150,00)	92,63	
2.18	2.18.0.00.0.00.01.0000	2.18.01.2.01.0003		KOORDINASI DAN PENYUSUNAN DOKUMEN PERUBAHAN RKA-SKPD	953.300,00	934.750,00	(18.550,00)	98,05	
2.18	2.18.0.00.0.00.01.0000	2.18.01.2.01.0003	5.1	BELANJA OPERASI	953.300,00	934.750,00	(18.550,00)	98,05	
2.18	2.18.0.00.0.00.01.0000	2.18.01.2.01.0003	5.1.02	Belanja Barang dan Jasa	953.300,00	934.750,00	(18.550,00)	98,05	
2.18	2.18.0.00.0.00.01.0000	2.18.01.2.01.0004		KOORDINASI DAN PENYUSUNAN DPA-SKPD	463.900,00	442.500,00	(21.400,00)	95,38	
2.18	2.18.0.00.0.00.01.0000	2.18.01.2.01.0004	5.1	BELANJA OPERASI	463.900,00	442.500,00	(21.400,00)	95,38	
2.18	2.18.0.00.0.00.01.0000	2.18.01.2.01.0004	5.1.02	Belanja Barang dan Jasa	463.900,00	442.500,00	(21.400,00)	95,38	
2.18	2.18.0.00.0.00.01.0000	2.18.01.2.01.0005		KOORDINASI DAN PENYUSUNAN PERUBAHAN DPA- SKPD	1.251.800,00	1.209.400,00	(42.400,00)	96,61	
2.18	2.18.0.00.0.00.01.0000	2.18.01.2.01.0005	5.1	BELANJA OPERASI	1.251.800,00	1.209.400,00	(42.400,00)	96,61	
2.18	2.18.0.00.0.00.01.0000	2.18.01.2.01.0005	5.1.02	Belanja Barang dan Jasa	1.251.800,00	1.209.400,00	(42.400,00)	96,61	
2.18	2.18.0.00.0.00.01.0000	2.18.01.2.01.0006		KOORDINASI DAN PENYUSUNAN LAPORAN CAPAIAN KINERJA DAN IKHTISAR REALISASI KINERJA SKPD	223.800,00	210.750,00	(13.050,00)	94,16	
2.18	2.18.0.00.0.00.01.0000	2.18.01.2.01.0006	5.1	BELANJA OPERASI	223.800,00	210.750,00	(13.050,00)	94,16	
2.18	2.18.0.00.0.00.01.0000	2.18.01.2.01.0006	5.1.02	Belanja Barang dan Jasa	223.800,00	210.750,00	(13.050,00)	94,16	
2.18	2.18.0.00.0.00.01.0000	2.18.01.2.01.0007		EVALUASI KINERJA PERANGKAT DAERAH	628.600,00	558.000,00	(70.600,00)	88,76	
2.18	2.18.0.00.0.00.01.0000	2.18.01.2.01.0007	5.1	BELANJA OPERASI	628.600,00	558.000,00	(70.600,00)	88,76	
2.18	2.18.0.00.0.00.01.0000	2.18.01.2.01.0007	5.1.02	Belanja Barang dan Jasa	628.600,00	558.000,00	(70.600,00)	88,76	
2.18	2.18.0.00.0.00.01.0000	2.18.01.2.01.0008		PENYELENGGARAAN WALIDATA PENDUKUNG STATISTIK SEKTORAL DAERAH	1.750.000,00	1.600.000,00	(150.000,00)	91,42	
2.18	2.18.0.00.0.00.01.0000	2.18.01.2.01.0008	5.1	BELANJA OPERASI	1.750.000,00	1.600.000,00	(150.000,00)	91,42	
2.18	2.18.0.00.0.00.01.0000	2.18.01.2.01.0008	5.1.02	Belanja Barang dan Jasa	1.750.000,00	1.600.000,00	(150.000,00)	91,42	
2.18	2.18.0.00.0.00.01.0000	2.18.01.2.02		ADMINISTRASI KEUANGAN PERANGKAT DAERAH	8.627.570.839,10	7.944.375.884,00	(683.194.955,10)	92,08	
2.18	2.18.0.00.0.00.01.0000	2.18.01.2.02.0001		PENYEDIAAN GAJI DAN TUNJANGAN ASN	8.350.493.639,10	7.695.891.884,00	(654.601.755,10)	92,16	
2.18	2.18.0.00.0.00.01.0000	2.18.01.2.02.0001	5.1	BELANJA OPERASI	8.350.493.639,10	7.695.891.884,00	(654.601.755,10)	92,16	
2.18	2.18.0.00.0.00.01.0000	2.18.01.2.02.0001	5.1.01	Belanja Pegawai	8.350.493.639,10	7.695.891.884,00	(654.601.755,10)	92,16	

KODE REKENING				URAIAN	JUMLAH (Rp)		BERTAMBAH / (BERKURANG)		DASAR HUKUM
					ANGGARAN SETELAH PERUBAHAN	REALISASI	(Rp)	(%)	
2.18	2.18.0.00.0.00.01.0000	2.18.01.2.02.0002		PENYEDIAAN ADMINISTRASI PELAKSANAAN TUGAS ASN	276.180.000,00	247.690.000,00	(28.490.000,00)	89,68	
2.18	2.18.0.00.0.00.01.0000	2.18.01.2.02.0002	5.1	BELANJA OPERASI	276.180.000,00	247.690.000,00	(28.490.000,00)	89,68	
2.18	2.18.0.00.0.00.01.0000	2.18.01.2.02.0002	5.1.02	Belanja Barang dan Jasa	276.180.000,00	247.690.000,00	(28.490.000,00)	89,68	
2.18	2.18.0.00.0.00.01.0000	2.18.01.2.02.0005		KOORDINASI DAN PENYUSUNAN LAPORAN KEUANGAN AKHIR TAHUN SKPD	112.400,00	110.000,00	(2.400,00)	97,86	
2.18	2.18.0.00.0.00.01.0000	2.18.01.2.02.0005	5.1	BELANJA OPERASI	112.400,00	110.000,00	(2.400,00)	97,86	
2.18	2.18.0.00.0.00.01.0000	2.18.01.2.02.0005	5.1.02	Belanja Barang dan Jasa	112.400,00	110.000,00	(2.400,00)	97,86	
2.18	2.18.0.00.0.00.01.0000	2.18.01.2.02.0007		KOORDINASI DAN PENYUSUNAN LAPORAN KEUANGAN BULANAN/ TRIWULANAN/ SEMESTERAN SKPD	561.000,00	524.000,00	(37.000,00)	93,40	
2.18	2.18.0.00.0.00.01.0000	2.18.01.2.02.0007	5.1	BELANJA OPERASI	561.000,00	524.000,00	(37.000,00)	93,40	
2.18	2.18.0.00.0.00.01.0000	2.18.01.2.02.0007	5.1.02	Belanja Barang dan Jasa	561.000,00	524.000,00	(37.000,00)	93,40	
2.18	2.18.0.00.0.00.01.0000	2.18.01.2.02.0008		PENYUSUNAN PELAPORAN DAN ANALISIS PROGNOSIS REALISASI ANGGARAN	223.800,00	160.000,00	(63.800,00)	71,49	
2.18	2.18.0.00.0.00.01.0000	2.18.01.2.02.0008	5.1	BELANJA OPERASI	223.800,00	160.000,00	(63.800,00)	71,49	
2.18	2.18.0.00.0.00.01.0000	2.18.01.2.02.0008	5.1.02	Belanja Barang dan Jasa	223.800,00	160.000,00	(63.800,00)	71,49	
2.18	2.18.0.00.0.00.01.0000	2.18.01.2.05		ADMINISTRASI KEPEGAWAIAN PERANGKAT DAERAH	97.150.000,00	86.400.000,00	(10.750.000,00)	88,93	
2.18	2.18.0.00.0.00.01.0000	2.18.01.2.05.0001		PENINGKATAN SARANA DAN PRASARANA DISIPLIN PEGAWAI	32.760.000,00	32.000.000,00	(760.000,00)	97,68	
2.18	2.18.0.00.0.00.01.0000	2.18.01.2.05.0001	5.1	BELANJA OPERASI	32.760.000,00	32.000.000,00	(760.000,00)	97,68	
2.18	2.18.0.00.0.00.01.0000	2.18.01.2.05.0001	5.1.02	Belanja Barang dan Jasa	32.760.000,00	32.000.000,00	(760.000,00)	97,68	
2.18	2.18.0.00.0.00.01.0000	2.18.01.2.05.0010		SOSIALISASI PERATURAN PERUNDANG-UNDANGAN	64.390.000,00	54.400.000,00	(9.990.000,00)	84,48	
2.18	2.18.0.00.0.00.01.0000	2.18.01.2.05.0010	5.1	BELANJA OPERASI	64.390.000,00	54.400.000,00	(9.990.000,00)	84,48	
2.18	2.18.0.00.0.00.01.0000	2.18.01.2.05.0010	5.1.02	Belanja Barang dan Jasa	64.390.000,00	54.400.000,00	(9.990.000,00)	84,48	
2.18	2.18.0.00.0.00.01.0000	2.18.01.2.06		ADMINISTRASI UMUM PERANGKAT DAERAH	667.029.635,00	572.962.685,00	(94.066.950,00)	85,89	
2.18	2.18.0.00.0.00.01.0000	2.18.01.2.06.0002		PENYEDIAAN PERALATAN DAN PERLENGKAPAN KANTOR	417.690.726,00	377.875.388,00	(39.815.338,00)	90,46	
2.18	2.18.0.00.0.00.01.0000	2.18.01.2.06.0002	5.1	BELANJA OPERASI	417.690.726,00	377.875.388,00	(39.815.338,00)	90,46	
2.18	2.18.0.00.0.00.01.0000	2.18.01.2.06.0002	5.1.02	Belanja Barang dan Jasa	417.690.726,00	377.875.388,00	(39.815.338,00)	90,46	
2.18	2.18.0.00.0.00.01.0000	2.18.01.2.06.0004		PENYEDIAAN BAHAN LOGISTIK KANTOR	38.372.890,00	37.714.500,00	(658.390,00)	98,28	
2.18	2.18.0.00.0.00.01.0000	2.18.01.2.06.0004	5.1	BELANJA OPERASI	38.372.890,00	37.714.500,00	(658.390,00)	98,28	
2.18	2.18.0.00.0.00.01.0000	2.18.01.2.06.0004	5.1.02	Belanja Barang dan Jasa	38.372.890,00	37.714.500,00	(658.390,00)	98,28	
2.18	2.18.0.00.0.00.01.0000	2.18.01.2.06.0005		PENYEDIAAN BARANG CETAKAN DAN PENGGANDAAN	17.783.648,00	10.275.999,00	(7.507.649,00)	57,78	
2.18	2.18.0.00.0.00.01.0000	2.18.01.2.06.0005	5.1	BELANJA OPERASI	17.783.648,00	10.275.999,00	(7.507.649,00)	57,78	
2.18	2.18.0.00.0.00.01.0000	2.18.01.2.06.0005	5.1.02	Belanja Barang dan Jasa	17.783.648,00	10.275.999,00	(7.507.649,00)	57,78	
2.18	2.18.0.00.0.00.01.0000	2.18.01.2.06.0006		PENYEDIAAN BAHAN BACAAN DAN PERATURAN PERUNDANG-UNDANGAN	10.000.000,00	6.669.000,00	(3.331.000,00)	66,69	
2.18	2.18.0.00.0.00.01.0000	2.18.01.2.06.0006	5.1	BELANJA OPERASI	10.000.000,00	6.669.000,00	(3.331.000,00)	66,69	
2.18	2.18.0.00.0.00.01.0000	2.18.01.2.06.0006	5.1.02	Belanja Barang dan Jasa	10.000.000,00	6.669.000,00	(3.331.000,00)	66,69	
2.18	2.18.0.00.0.00.01.0000	2.18.01.2.06.0008		FASILITASI KUNJUNGAN TAMU	22.250.000,00	16.337.000,00	(5.913.000,00)	73,42	
2.18	2.18.0.00.0.00.01.0000	2.18.01.2.06.0008	5.1	BELANJA OPERASI	22.250.000,00	16.337.000,00	(5.913.000,00)	73,42	
2.18	2.18.0.00.0.00.01.0000	2.18.01.2.06.0008	5.1.02	Belanja Barang dan Jasa	22.250.000,00	16.337.000,00	(5.913.000,00)	73,42	
2.18	2.18.0.00.0.00.01.0000	2.18.01.2.06.0009		PENYELENGGARAAN RAPAT KOORDINASI DAN KONSULTASI SKPD	155.949.581,00	120.840.798,00	(35.108.783,00)	77,48	
2.18	2.18.0.00.0.00.01.0000	2.18.01.2.06.0009	5.1	BELANJA OPERASI	155.949.581,00	120.840.798,00	(35.108.783,00)	77,48	
2.18	2.18.0.00.0.00.01.0000	2.18.01.2.06.0009	5.1.02	Belanja Barang dan Jasa	155.949.581,00	120.840.798,00	(35.108.783,00)	77,48	
2.18	2.18.0.00.0.00.01.0000	2.18.01.2.06.0011		DUKUNGAN PELAKSANAAN SISTEM PEMERINTAHAN BERBASIS ELEKTRONIK PADA SKPD	4.982.790,00	3.250.000,00	(1.732.790,00)	65,22	
2.18	2.18.0.00.0.00.01.0000	2.18.01.2.06.0011	5.2	BELANJA MODAL	4.982.790,00	3.250.000,00	(1.732.790,00)	65,22	
2.18	2.18.0.00.0.00.01.0000	2.18.01.2.06.0011	5.2.02	Belanja Modal Peralatan dan Mesin	4.982.790,00	3.250.000,00	(1.732.790,00)	65,22	
2.18	2.18.0.00.0.00.01.0000	2.18.01.2.08		PENYEDIAAN JASA PENUNJANG URUSAN PEMERINTAHAN DAERAH	2.468.011.476,00	2.227.000.079,00	(241.011.397,00)	90,23	
2.18	2.18.0.00.0.00.01.0000	2.18.01.2.08.0002		PENYEDIAAN JASA KOMUNIKASI, SUMBER DAYA AIR DAN LISTRIK	708.605.576,00	542.381.669,00	(166.223.907,00)	76,54	

KODE REKENING				URAIAN	JUMLAH (Rp)		BERTAMBAH / (BERKURANG)		DASAR HUKUM
					ANGGARAN SETELAH PERUBAHAN	REALISASI	(Rp)	(%)	
2.18	2.18.0.00.0.00.01.0000	2.18.01.2.08.0002	5.1	BELANJA OPERASI	708.605.576,00	542.381.669,00	(166.223.907,00)	76,54	
2.18	2.18.0.00.0.00.01.0000	2.18.01.2.08.0002	5.1.02	Belanja Barang dan Jasa	708.605.576,00	542.381.669,00	(166.223.907,00)	76,54	
2.18	2.18.0.00.0.00.01.0000	2.18.01.2.08.0004		PENYEDIAAN JASA PELAYANAN UMUM KANTOR	1.759.405.900,00	1.684.618.410,00	(74.787.490,00)	95,74	
2.18	2.18.0.00.0.00.01.0000	2.18.01.2.08.0004	5.1	BELANJA OPERASI	1.759.405.900,00	1.684.618.410,00	(74.787.490,00)	95,74	
2.18	2.18.0.00.0.00.01.0000	2.18.01.2.08.0004	5.1.02	Belanja Barang dan Jasa	1.759.405.900,00	1.684.618.410,00	(74.787.490,00)	95,74	
2.18	2.18.0.00.0.00.01.0000	2.18.01.2.09		PEMELIHARAAN BARANG MILIK DAERAH PENUNJANG URUSAN PEMERINTAHAN DAERAH	839.238.760,00	822.466.257,00	(16.772.503,00)	98,00	
2.18	2.18.0.00.0.00.01.0000	2.18.01.2.09.0001		PENYEDIAAN JASA PEMELIHARAAN, BIAYA PEMELIHARAAN, DAN PAJAK KENDARAAN PERORANGAN DINAS ATAU KENDARAAN DINAS JABATAN	39.910.050,00	39.767.363,00	(142.687,00)	99,64	
2.18	2.18.0.00.0.00.01.0000	2.18.01.2.09.0001	5.1	BELANJA OPERASI	39.910.050,00	39.767.363,00	(142.687,00)	99,64	
2.18	2.18.0.00.0.00.01.0000	2.18.01.2.09.0001	5.1.02	Belanja Barang dan Jasa	39.910.050,00	39.767.363,00	(142.687,00)	99,64	
2.18	2.18.0.00.0.00.01.0000	2.18.01.2.09.0002		PENYEDIAAN JASA PEMELIHARAAN, BIAYA PEMELIHARAAN, PAJAK DAN PERIZINAN KENDARAAN DINAS OPERASIONAL ATAU LAPANGAN	439.210.350,00	434.764.584,00	(4.445.766,00)	98,98	
2.18	2.18.0.00.0.00.01.0000	2.18.01.2.09.0002	5.1	BELANJA OPERASI	439.210.350,00	434.764.584,00	(4.445.766,00)	98,98	
2.18	2.18.0.00.0.00.01.0000	2.18.01.2.09.0002	5.1.02	Belanja Barang dan Jasa	439.210.350,00	434.764.584,00	(4.445.766,00)	98,98	
2.18	2.18.0.00.0.00.01.0000	2.18.01.2.09.0005		PEMELIHARAAN MEBEL	5.000.000,00	4.950.000,00	(50.000,00)	99,00	
2.18	2.18.0.00.0.00.01.0000	2.18.01.2.09.0005	5.1	BELANJA OPERASI	5.000.000,00	4.950.000,00	(50.000,00)	99,00	
2.18	2.18.0.00.0.00.01.0000	2.18.01.2.09.0005	5.1.02	Belanja Barang dan Jasa	5.000.000,00	4.950.000,00	(50.000,00)	99,00	
2.18	2.18.0.00.0.00.01.0000	2.18.01.2.09.0006		PEMELIHARAAN PERALATAN DAN MESIN LAINNYA	355.118.360,00	342.984.310,00	(12.134.050,00)	96,58	
2.18	2.18.0.00.0.00.01.0000	2.18.01.2.09.0006	5.1	BELANJA OPERASI	355.118.360,00	342.984.310,00	(12.134.050,00)	96,58	
2.18	2.18.0.00.0.00.01.0000	2.18.01.2.09.0006	5.1.02	Belanja Barang dan Jasa	355.118.360,00	342.984.310,00	(12.134.050,00)	96,58	
2.18	2.18.0.00.0.00.01.0000	2.18.02		PROGRAM PENGEMBANGAN IKLIM PENANAMAN MODAL	565.698.803,00	512.824.430,00	(52.874.373,00)	90,65	
2.18	2.18.0.00.0.00.01.0000	2.18.02.2.01		PENETAPAN PEMBERIAN FASILITAS/INSENTIF DIBIDANG PENANAMAN MODAL YANG MENJADI KEWENANGAN DAERAH KABUPATEN/KOTA	294.887.020,00	259.186.000,00	(35.701.020,00)	87,89	
2.18	2.18.0.00.0.00.01.0000	2.18.02.2.01.0001		PENETAPAN KEBIJAKAN DAERAH MENGENAI PEMBERIAN FASILITAS/INSENTIF DAN KEMUDAHAN PENANAMAN MODAL	213.455.240,00	183.752.000,00	(29.703.240,00)	86,08	
2.18	2.18.0.00.0.00.01.0000	2.18.02.2.01.0001	5.1	BELANJA OPERASI	213.455.240,00	183.752.000,00	(29.703.240,00)	86,08	
2.18	2.18.0.00.0.00.01.0000	2.18.02.2.01.0001	5.1.02	Belanja Barang dan Jasa	213.455.240,00	183.752.000,00	(29.703.240,00)	86,08	
2.18	2.18.0.00.0.00.01.0000	2.18.02.2.01.0003		FASILITASI KEMITRAAN YANG DILAKUKAN OLEH PEMERINTAH KABUPATEN/KOTA	81.431.780,00	75.434.000,00	(5.997.780,00)	92,63	
2.18	2.18.0.00.0.00.01.0000	2.18.02.2.01.0003	5.1	BELANJA OPERASI	81.431.780,00	75.434.000,00	(5.997.780,00)	92,63	
2.18	2.18.0.00.0.00.01.0000	2.18.02.2.01.0003	5.1.02	Belanja Barang dan Jasa	81.431.780,00	75.434.000,00	(5.997.780,00)	92,63	
2.18	2.18.0.00.0.00.01.0000	2.18.02.2.02		PEMBUATAN PETA POTENSI INVESTASI KABUPATEN/KOTA	270.811.783,00	253.638.430,00	(17.173.353,00)	93,65	
2.18	2.18.0.00.0.00.01.0000	2.18.02.2.02.0001		PENYUSUNAN RENCANA UMUM PENANAMAN MODAL DAERAH KABUPATEN/KOTA	108.290.338,00	97.412.500,00	(10.877.838,00)	89,95	
2.18	2.18.0.00.0.00.01.0000	2.18.02.2.02.0001	5.1	BELANJA OPERASI	108.290.338,00	97.412.500,00	(10.877.838,00)	89,95	
2.18	2.18.0.00.0.00.01.0000	2.18.02.2.02.0001	5.1.02	Belanja Barang dan Jasa	108.290.338,00	97.412.500,00	(10.877.838,00)	89,95	
2.18	2.18.0.00.0.00.01.0000	2.18.02.2.02.0004		PENYUSUNAN PETA POTENSI INVESTASI KABUPATEN/KOTA	162.521.445,00	156.225.930,00	(6.295.515,00)	96,12	
2.18	2.18.0.00.0.00.01.0000	2.18.02.2.02.0004	5.1	BELANJA OPERASI	162.521.445,00	156.225.930,00	(6.295.515,00)	96,12	
2.18	2.18.0.00.0.00.01.0000	2.18.02.2.02.0004	5.1.02	Belanja Barang dan Jasa	162.521.445,00	156.225.930,00	(6.295.515,00)	96,12	
2.18	2.18.0.00.0.00.01.0000	2.18.03		PROGRAM PROMOSI PENANAMAN MODAL	1.098.625.634,00	1.055.938.259,00	(42.687.375,00)	96,11	
2.18	2.18.0.00.0.00.01.0000	2.18.03.2.01		PENYELENGGARAAN PROMOSI PENANAMAN MODAL YANG MENJADI KEWENANGAN DAERAH KABUPATEN/KOTA	1.098.625.634,00	1.055.938.259,00	(42.687.375,00)	96,11	
2.18	2.18.0.00.0.00.01.0000	2.18.03.2.01.0002		PELAKSANAAN KEGIATAN PROMOSI PENANAMAN MODAL DAERAH KABUPATEN/KOTA	1.098.515.634,00	1.055.828.259,00	(42.687.375,00)	96,11	
2.18	2.18.0.00.0.00.01.0000	2.18.03.2.01.0002	5.1	BELANJA OPERASI	1.098.515.634,00	1.055.828.259,00	(42.687.375,00)	96,11	
2.18	2.18.0.00.0.00.01.0000	2.18.03.2.01.0002	5.1.02	Belanja Barang dan Jasa	1.098.515.634,00	1.055.828.259,00	(42.687.375,00)	96,11	
2.18	2.18.0.00.0.00.01.0000	2.18.03.2.01.0003		PENYUSUNAN STRATEGI PROMOSI PENANAMAN MODAL KEWENANGAN KABUPATEN/KOTA	110.000,00	110.000,00	0,00	100,00	
2.18	2.18.0.00.0.00.01.0000	2.18.03.2.01.0003	5.1	BELANJA OPERASI	110.000,00	110.000,00	0,00	100,00	
2.18	2.18.0.00.0.00.01.0000	2.18.03.2.01.0003	5.1.02	Belanja Barang dan Jasa	110.000,00	110.000,00	0,00	100,00	
2.18	2.18.0.00.0.00.01.0000	2.18.04		PROGRAM PELAYANAN PENANAMAN MODAL	1.402.853.069,00	1.290.138.234,00	(112.714.835,00)	91,96	
2.18	2.18.0.00.0.00.01.0000	2.18.04.2.01		PELAYANAN PERIZINAN DAN NON PERIZINAN SECARA TERPADU SATU PINTU DIBIDANG PENANAMAN MODAL YANG MENJADI KEWENANGAN DAERAH KABUPATEN/ KOTA	1.402.853.069,00	1.290.138.234,00	(112.714.835,00)	91,96	

KODE REKENING				URAIAN	JUMLAH (Rp)		BERTAMBAH / (BERKURANG)		DASAR HUKUM
					ANGGARAN SETELAH PERUBAHAN	REALISASI	(Rp)	(%)	
2.18	2.18.0.00.0.00.01.0000	2.18.04.2.01.0005		KOORDINASI DAN SINKRONISASI PENETAPAN PEMBERIAN FASILITAS/INSENTIF DAERAH	489.330.327,00	455.920.751,00	(33.409.576,00)	93,17	
2.18	2.18.0.00.0.00.01.0000	2.18.04.2.01.0005	5.1	BELANJA OPERASI	489.330.327,00	455.920.751,00	(33.409.576,00)	93,17	
2.18	2.18.0.00.0.00.01.0000	2.18.04.2.01.0005	5.1.02	Belanja Barang dan Jasa	489.330.327,00	455.920.751,00	(33.409.576,00)	93,17	
2.18	2.18.0.00.0.00.01.0000	2.18.04.2.01.0006		PENYEDIAAN PELAYANAN PERIZINAN BERUSAHA MELALUI SISTEM PERIZINAN BERUSAHA BERBASIS RISIKO TERINTEGRASI SECARA ELEKTRONIK	502.046.040,00	456.101.101,00	(45.944.939,00)	90,84	
2.18	2.18.0.00.0.00.01.0000	2.18.04.2.01.0006	5.1	BELANJA OPERASI	502.046.040,00	456.101.101,00	(45.944.939,00)	90,84	
2.18	2.18.0.00.0.00.01.0000	2.18.04.2.01.0006	5.1.02	Belanja Barang dan Jasa	502.046.040,00	456.101.101,00	(45.944.939,00)	90,84	
2.18	2.18.0.00.0.00.01.0000	2.18.04.2.01.0007		PENYEDIAAN DAN PENGELOLAAN LAYANAN KONSULTASI PERIZINAN BERUSAHA BERBASIS RISIKO	345.524.600,00	317.742.122,00	(27.782.478,00)	91,95	
2.18	2.18.0.00.0.00.01.0000	2.18.04.2.01.0007	5.1	BELANJA OPERASI	345.524.600,00	317.742.122,00	(27.782.478,00)	91,95	
2.18	2.18.0.00.0.00.01.0000	2.18.04.2.01.0007	5.1.02	Belanja Barang dan Jasa	345.524.600,00	317.742.122,00	(27.782.478,00)	91,95	
2.18	2.18.0.00.0.00.01.0000	2.18.04.2.01.0008		PEMANTAUAN, ANALISIS, EVALUASI, DAN PELAPORAN DI BIDANG PERIZINAN BERUSAHA BERBASIS RISIKO	65.952.102,00	60.374.260,00	(5.577.842,00)	91,54	
2.18	2.18.0.00.0.00.01.0000	2.18.04.2.01.0008	5.1	BELANJA OPERASI	65.952.102,00	60.374.260,00	(5.577.842,00)	91,54	
2.18	2.18.0.00.0.00.01.0000	2.18.04.2.01.0008	5.1.02	Belanja Barang dan Jasa	65.952.102,00	60.374.260,00	(5.577.842,00)	91,54	
2.18	2.18.0.00.0.00.01.0000	2.18.05		PROGRAM PENGENDALIAN PELAKSANAAN PENANAMAN MODAL	77.432.616,00	72.658.200,00	(4.774.416,00)	93,83	
2.18	2.18.0.00.0.00.01.0000	2.18.05.2.01		PENGENDALIAN PELAKSANAAN PENANAMAN MODAL YANG MENJADI KEWENANGAN DAERAH KABUPATEN/KOTA	77.432.616,00	72.658.200,00	(4.774.416,00)	93,83	
2.18	2.18.0.00.0.00.01.0000	2.18.05.2.01.0005		BIMBINGAN TEKNIS KEPADA PELAKU USAHA	18.785.590,00	16.814.000,00	(1.971.590,00)	89,50	
2.18	2.18.0.00.0.00.01.0000	2.18.05.2.01.0005	5.1	BELANJA OPERASI	18.785.590,00	16.814.000,00	(1.971.590,00)	89,50	
2.18	2.18.0.00.0.00.01.0000	2.18.05.2.01.0005	5.1.02	Belanja Barang dan Jasa	18.785.590,00	16.814.000,00	(1.971.590,00)	89,50	
2.18	2.18.0.00.0.00.01.0000	2.18.05.2.01.0006		PENGAWASAN PENANAMAN MODAL	58.647.026,00	55.844.200,00	(2.802.826,00)	95,22	
2.18	2.18.0.00.0.00.01.0000	2.18.05.2.01.0006	5.1	BELANJA OPERASI	58.647.026,00	55.844.200,00	(2.802.826,00)	95,22	
2.18	2.18.0.00.0.00.01.0000	2.18.05.2.01.0006	5.1.02	Belanja Barang dan Jasa	58.647.026,00	55.844.200,00	(2.802.826,00)	95,22	
2.18	2.18.0.00.0.00.01.0000	2.18.06		PROGRAM PENGELOLAAN DATA DAN SISTEM INFORMASI PENANAMAN MODAL	196.626.372,00	151.649.360,00	(44.977.012,00)	77,12	
2.18	2.18.0.00.0.00.01.0000	2.18.06.2.01		PENGELOLAAN DATA DAN INFORMASI PERIZINAN DAN NON PERIZINAN YANG TERINTEGRASI PADA TINGKAT DAERAH KABUPATEN/KOTA	196.626.372,00	151.649.360,00	(44.977.012,00)	77,12	
2.18	2.18.0.00.0.00.01.0000	2.18.06.2.01.0002		PENGOLAHAN, PENYAJIAN DAN PEMANFAATAN DATA DAN INFORMASI PERIZINAN BERBASIS SISTEM PELAYANAN PERIZINAN BERUSAHA TERINTEGRASI SECARA ELEKTRONIK	196.626.372,00	151.649.360,00	(44.977.012,00)	77,12	
2.18	2.18.0.00.0.00.01.0000	2.18.06.2.01.0002	5.1	BELANJA OPERASI	196.626.372,00	151.649.360,00	(44.977.012,00)	77,12	
2.18	2.18.0.00.0.00.01.0000	2.18.06.2.01.0002	5.1.02	Belanja Barang dan Jasa	196.626.372,00	151.649.360,00	(44.977.012,00)	77,12	
				JUMLAH BELANJA	16.046.286.104,10	14.742.103.788,00	(1.304.182.316,10)	91,87	
				SURPLUS / (DEFISIT)	(16.046.286.104,10)	(14.742.103.788,00)	1.304.182.316,10	91,87	
				SISA LEBIH PEMBIAYAAN ANGGARAN (SILPA)	(16.046.286.104,10)	(14.742.103.788,00)	1.304.182.316,10	91,87	

PEMERINTAH KOTA SEMARANG

RINCIAN APBD MENURUT URUSAN PEMERINTAHAN DAERAH, ORGANISASI, PROGRAM, KEGIATAN, SUB KEGIATAN, KELOMPOK, DAN JENIS PENDAPATAN, BELANJA, DAN PEMBIAYAAN

TAHUN ANGGARAN 2025

Urusan Pemerintahan : URUSAN PEMERINTAHAN WAJIB YANG TIDAK BERKAITAN DENGAN PELAYANAN DASAR
Bidang Urusan : URUSAN PEMERINTAHAN BIDANG KEPEMUDAAN DAN OLAHRAGA
Organisasi : DINAS KEPEMUDAAN DAN OLAH RAGA

KODE REKENING				URAIAN	JUMLAH (Rp)		BERTAMBAH / (BERKURANG)		DASAR HUKUM
					ANGGARAN SETELAH PERUBAHAN	REALISASI	(Rp)	(%)	
	2.19.0.00.0.00.01.0000		4	PENDAPATAN DAERAH	11.808.513.525,00	7.797.658.000,00	(4.010.855.525,00)	66,03	
	2.19.0.00.0.00.01.0000		4.1	PENDAPATAN ASLI DAERAH (PAD)	11.808.513.525,00	7.797.658.000,00	(4.010.855.525,00)	66,03	
	2.19.0.00.0.00.01.0000		4.1.02	Retribusi Daerah	11.808.513.525,00	7.797.658.000,00	(4.010.855.525,00)	66,03	
				JUMLAH PENDAPATAN	11.808.513.525,00	7.797.658.000,00	(4.010.855.525,00)	66,03	
2.19	2.19.0.00.0.00.01.0000		5	BELANJA DAERAH	62.133.370.649,18	53.222.685.927,00	(8.910.684.722,18)	85,65	
2.19	2.19.0.00.0.00.01.0000	2.19.01		PROGRAM PENUNJANG URUSAN PEMERINTAHAN DAERAH KABUPATEN/KOTA	18.843.689.932,38	17.001.195.294,00	(1.842.494.638,38)	90,22	
2.19	2.19.0.00.0.00.01.0000	2.19.01.2.01		PERENCANAAN, PENGANGGARAN, DAN EVALUASI KINERJA PERANGKAT DAERAH	173.396.354,40	133.022.500,00	(40.373.854,40)	76,71	
2.19	2.19.0.00.0.00.01.0000	2.19.01.2.01.0001		PENYUSUNAN DOKUMEN PERENCANAAN PERANGKAT DAERAH	103.153.000,00	72.668.600,00	(30.484.400,00)	70,44	
2.19	2.19.0.00.0.00.01.0000	2.19.01.2.01.0001	5.1	BELANJA OPERASI	103.153.000,00	72.668.600,00	(30.484.400,00)	70,44	
2.19	2.19.0.00.0.00.01.0000	2.19.01.2.01.0001	5.1.02	Belanja Barang dan Jasa	103.153.000,00	72.668.600,00	(30.484.400,00)	70,44	
2.19	2.19.0.00.0.00.01.0000	2.19.01.2.01.0002		KOORDINASI DAN PENYUSUNAN DOKUMEN RKA-SKPD	923.126,00	923.100,00	(26,00)	99,99	
2.19	2.19.0.00.0.00.01.0000	2.19.01.2.01.0002	5.1	BELANJA OPERASI	923.126,00	923.100,00	(26,00)	99,99	
2.19	2.19.0.00.0.00.01.0000	2.19.01.2.01.0002	5.1.02	Belanja Barang dan Jasa	923.126,00	923.100,00	(26,00)	99,99	
2.19	2.19.0.00.0.00.01.0000	2.19.01.2.01.0003		KOORDINASI DAN PENYUSUNAN DOKUMEN PERUBAHAN RKA-SKPD	769.500,00	769.200,00	(300,00)	99,96	
2.19	2.19.0.00.0.00.01.0000	2.19.01.2.01.0003	5.1	BELANJA OPERASI	769.500,00	769.200,00	(300,00)	99,96	
2.19	2.19.0.00.0.00.01.0000	2.19.01.2.01.0003	5.1.02	Belanja Barang dan Jasa	769.500,00	769.200,00	(300,00)	99,96	
2.19	2.19.0.00.0.00.01.0000	2.19.01.2.01.0004		KOORDINASI DAN PENYUSUNAN DPA-SKPD	762.428,00	618.800,00	(143.628,00)	81,16	
2.19	2.19.0.00.0.00.01.0000	2.19.01.2.01.0004	5.1	BELANJA OPERASI	762.428,00	618.800,00	(143.628,00)	81,16	
2.19	2.19.0.00.0.00.01.0000	2.19.01.2.01.0004	5.1.02	Belanja Barang dan Jasa	762.428,00	618.800,00	(143.628,00)	81,16	
2.19	2.19.0.00.0.00.01.0000	2.19.01.2.01.0005		KOORDINASI DAN PENYUSUNAN PERUBAHAN DPA- SKPD	1.168.935,00	925.440,00	(243.495,00)	79,16	
2.19	2.19.0.00.0.00.01.0000	2.19.01.2.01.0005	5.1	BELANJA OPERASI	1.168.935,00	925.440,00	(243.495,00)	79,16	
2.19	2.19.0.00.0.00.01.0000	2.19.01.2.01.0005	5.1.02	Belanja Barang dan Jasa	1.168.935,00	925.440,00	(243.495,00)	79,16	
2.19	2.19.0.00.0.00.01.0000	2.19.01.2.01.0006		KOORDINASI DAN PENYUSUNAN LAPORAN CAPAIAN KINERJA DAN IKHTISAR REALISASI KINERJA SKPD	575.653,00	575.400,00	(253,00)	99,95	
2.19	2.19.0.00.0.00.01.0000	2.19.01.2.01.0006	5.1	BELANJA OPERASI	575.653,00	575.400,00	(253,00)	99,95	
2.19	2.19.0.00.0.00.01.0000	2.19.01.2.01.0006	5.1.02	Belanja Barang dan Jasa	575.653,00	575.400,00	(253,00)	99,95	
2.19	2.19.0.00.0.00.01.0000	2.19.01.2.01.0007		EVALUASI KINERJA PERANGKAT DAERAH	18.672.780,00	11.513.700,00	(7.159.080,00)	61,66	
2.19	2.19.0.00.0.00.01.0000	2.19.01.2.01.0007	5.1	BELANJA OPERASI	18.672.780,00	11.513.700,00	(7.159.080,00)	61,66	
2.19	2.19.0.00.0.00.01.0000	2.19.01.2.01.0007	5.1.02	Belanja Barang dan Jasa	18.672.780,00	11.513.700,00	(7.159.080,00)	61,66	
2.19	2.19.0.00.0.00.01.0000	2.19.01.2.01.0008		PENYELENGGARAAN WALIDATA PENDUKUNG STATISTIK SEKTORAL DAERAH	47.370.932,40	45.028.260,00	(2.342.672,40)	95,05	
2.19	2.19.0.00.0.00.01.0000	2.19.01.2.01.0008	5.1	BELANJA OPERASI	47.370.932,40	45.028.260,00	(2.342.672,40)	95,05	

KODE REKENING				URAIAN	JUMLAH (Rp)		BERTAMBAH / (BERKURANG)		DASAR HUKUM
					ANGGARAN SETELAH PERUBAHAN	REALISASI	(Rp)	(%)	
2.19	2.19.0.00.0.00.01.0000	2.19.01.2.01.0008	5.1.02	Belanja Barang dan Jasa	47.370.932,40	45.028.260,00	(2.342.672,40)	95,05	
2.19	2.19.0.00.0.00.01.0000	2.19.01.2.02		ADMINISTRASI KEUANGAN PERANGKAT DAERAH	10.123.643.710,00	9.001.044.823,00	(1.122.598.887,00)	88,91	
2.19	2.19.0.00.0.00.01.0000	2.19.01.2.02.0001		PENYEDIAAN GAJI DAN TUNJANGAN ASN	9.752.935.632,00	8.635.031.523,00	(1.117.904.109,00)	88,53	
2.19	2.19.0.00.0.00.01.0000	2.19.01.2.02.0001	5.1	BELANJA OPERASI	9.752.935.632,00	8.635.031.523,00	(1.117.904.109,00)	88,53	
2.19	2.19.0.00.0.00.01.0000	2.19.01.2.02.0001	5.1.01	Belanja Pegawai	9.752.935.632,00	8.635.031.523,00	(1.117.904.109,00)	88,53	
2.19	2.19.0.00.0.00.01.0000	2.19.01.2.02.0002		PENYEDIAAN ADMINISTRASI PELAKSANAAN TUGAS ASN	363.684.000,00	359.739.900,00	(3.944.100,00)	98,91	
2.19	2.19.0.00.0.00.01.0000	2.19.01.2.02.0002	5.1	BELANJA OPERASI	363.684.000,00	359.739.900,00	(3.944.100,00)	98,91	
2.19	2.19.0.00.0.00.01.0000	2.19.01.2.02.0002	5.1.02	Belanja Barang dan Jasa	363.684.000,00	359.739.900,00	(3.944.100,00)	98,91	
2.19	2.19.0.00.0.00.01.0000	2.19.01.2.02.0003		PELAKSANAAN PENATAUSAHAAN DAN PENGUJIAN/VERIFIKASI KEUANGAN SKPD	2.200.000,00	2.199.000,00	(1.000,00)	99,95	
2.19	2.19.0.00.0.00.01.0000	2.19.01.2.02.0003	5.1	BELANJA OPERASI	2.200.000,00	2.199.000,00	(1.000,00)	99,95	
2.19	2.19.0.00.0.00.01.0000	2.19.01.2.02.0003	5.1.02	Belanja Barang dan Jasa	2.200.000,00	2.199.000,00	(1.000,00)	99,95	
2.19	2.19.0.00.0.00.01.0000	2.19.01.2.02.0004		KOORDINASI DAN PELAKSANAAN AKUNTANSI SKPD	1.080.000,00	1.079.800,00	(200,00)	99,98	
2.19	2.19.0.00.0.00.01.0000	2.19.01.2.02.0004	5.1	BELANJA OPERASI	1.080.000,00	1.079.800,00	(200,00)	99,98	
2.19	2.19.0.00.0.00.01.0000	2.19.01.2.02.0004	5.1.02	Belanja Barang dan Jasa	1.080.000,00	1.079.800,00	(200,00)	99,98	
2.19	2.19.0.00.0.00.01.0000	2.19.01.2.02.0005		KOORDINASI DAN PENYUSUNAN LAPORAN KEUANGAN AKHIR TAHUN SKPD	56.100,00	0,00	(56.100,00)	0,00	
2.19	2.19.0.00.0.00.01.0000	2.19.01.2.02.0005	5.1	BELANJA OPERASI	56.100,00	0,00	(56.100,00)	0,00	
2.19	2.19.0.00.0.00.01.0000	2.19.01.2.02.0005	5.1.02	Belanja Barang dan Jasa	56.100,00	0,00	(56.100,00)	0,00	
2.19	2.19.0.00.0.00.01.0000	2.19.01.2.02.0006		PENGELOLAAN DAN PENYIAPAN BAHAN TANGGAPAN PEMERIKSAAN	1.159.950,00	999.600,00	(160.350,00)	86,17	
2.19	2.19.0.00.0.00.01.0000	2.19.01.2.02.0006	5.1	BELANJA OPERASI	1.159.950,00	999.600,00	(160.350,00)	86,17	
2.19	2.19.0.00.0.00.01.0000	2.19.01.2.02.0006	5.1.02	Belanja Barang dan Jasa	1.159.950,00	999.600,00	(160.350,00)	86,17	
2.19	2.19.0.00.0.00.01.0000	2.19.01.2.02.0007		KOORDINASI DAN PENYUSUNAN LAPORAN KEUANGAN BULANAN/ TRIWULANAN/ SEMESTERAN SKPD	1.954.400,00	1.599.600,00	(354.800,00)	81,84	
2.19	2.19.0.00.0.00.01.0000	2.19.01.2.02.0007	5.1	BELANJA OPERASI	1.954.400,00	1.599.600,00	(354.800,00)	81,84	
2.19	2.19.0.00.0.00.01.0000	2.19.01.2.02.0007	5.1.02	Belanja Barang dan Jasa	1.954.400,00	1.599.600,00	(354.800,00)	81,84	
2.19	2.19.0.00.0.00.01.0000	2.19.01.2.02.0008		PENYUSUNAN PELAPORAN DAN ANALISIS PROGNOSIS REALISASI ANGGARAN	573.628,00	395.400,00	(178.228,00)	68,92	
2.19	2.19.0.00.0.00.01.0000	2.19.01.2.02.0008	5.1	BELANJA OPERASI	573.628,00	395.400,00	(178.228,00)	68,92	
2.19	2.19.0.00.0.00.01.0000	2.19.01.2.02.0008	5.1.02	Belanja Barang dan Jasa	573.628,00	395.400,00	(178.228,00)	68,92	
2.19	2.19.0.00.0.00.01.0000	2.19.01.2.05		ADMINISTRASI KEPEGAWAIAN PERANGKAT DAERAH	36.671.903,80	23.900.000,00	(12.771.903,80)	65,17	
2.19	2.19.0.00.0.00.01.0000	2.19.01.2.05.0010		SOSIALISASI PERATURAN PERUNDANG-UNDANGAN	36.671.903,80	23.900.000,00	(12.771.903,80)	65,17	
2.19	2.19.0.00.0.00.01.0000	2.19.01.2.05.0010	5.1	BELANJA OPERASI	36.671.903,80	23.900.000,00	(12.771.903,80)	65,17	
2.19	2.19.0.00.0.00.01.0000	2.19.01.2.05.0010	5.1.02	Belanja Barang dan Jasa	36.671.903,80	23.900.000,00	(12.771.903,80)	65,17	
2.19	2.19.0.00.0.00.01.0000	2.19.01.2.06		ADMINISTRASI UMUM PERANGKAT DAERAH	2.305.410.623,10	2.129.489.565,00	(175.921.058,10)	92,36	
2.19	2.19.0.00.0.00.01.0000	2.19.01.2.06.0001		PENYEDIAAN KOMPONEN INSTALASI LISTRIK/PENERANGAN BANGUNAN KANTOR	25.000.000,00	24.484.000,00	(516.000,00)	97,93	
2.19	2.19.0.00.0.00.01.0000	2.19.01.2.06.0001	5.1	BELANJA OPERASI	25.000.000,00	24.484.000,00	(516.000,00)	97,93	
2.19	2.19.0.00.0.00.01.0000	2.19.01.2.06.0001	5.1.02	Belanja Barang dan Jasa	25.000.000,00	24.484.000,00	(516.000,00)	97,93	
2.19	2.19.0.00.0.00.01.0000	2.19.01.2.06.0002		PENYEDIAAN PERALATAN DAN PERLENGKAPAN KANTOR	1.349.518.441,90	1.268.043.504,00	(81.474.937,90)	93,96	
2.19	2.19.0.00.0.00.01.0000	2.19.01.2.06.0002	5.1	BELANJA OPERASI	36.237.558,20	12.330.000,00	(23.907.558,20)	34,02	
2.19	2.19.0.00.0.00.01.0000	2.19.01.2.06.0002	5.1.02	Belanja Barang dan Jasa	36.237.558,20	12.330.000,00	(23.907.558,20)	34,02	
2.19	2.19.0.00.0.00.01.0000	2.19.01.2.06.0002	5.2	BELANJA MODAL	1.313.280.883,70	1.255.713.504,00	(57.567.379,70)	95,61	
2.19	2.19.0.00.0.00.01.0000	2.19.01.2.06.0002	5.2.02	Belanja Modal Peralatan dan Mesin	1.275.934.163,70	1.221.113.504,00	(54.820.659,70)	95,70	
2.19	2.19.0.00.0.00.01.0000	2.19.01.2.06.0002	5.2.03	Belanja Modal Gedung dan Bangunan	5.882.000,00	5.800.000,00	(82.000,00)	98,60	
2.19	2.19.0.00.0.00.01.0000	2.19.01.2.06.0002	5.2.05	Belanja Modal Aset Tetap Lainnya	31.464.720,00	28.800.000,00	(2.664.720,00)	91,53	
2.19	2.19.0.00.0.00.01.0000	2.19.01.2.06.0003		PENYEDIAAN PERALATAN RUMAH TANGGA	71.549.290,00	53.207.020,00	(18.342.270,00)	74,36	
2.19	2.19.0.00.0.00.01.0000	2.19.01.2.06.0003	5.1	BELANJA OPERASI	64.342.090,00	46.007.020,00	(18.335.070,00)	71,50	

KODE REKENING				URAIAN	JUMLAH (Rp)		BERTAMBAH / (BERKURANG)		DASAR HUKUM
					ANGGARAN SETELAH PERUBAHAN	REALISASI	(Rp)	(%)	
2.19	2.19.0.00.0.00.01.0000	2.19.01.2.06.0003	5.1.02	Belanja Barang dan Jasa	64.342.090,00	46.007.020,00	(18.335.070,00)	71,50	
2.19	2.19.0.00.0.00.01.0000	2.19.01.2.06.0003	5.2	BELANJA MODAL	7.207.200,00	7.200.000,00	(7.200,00)	99,90	
2.19	2.19.0.00.0.00.01.0000	2.19.01.2.06.0003	5.2.02	Belanja Modal Peralatan dan Mesin	7.207.200,00	7.200.000,00	(7.200,00)	99,90	
2.19	2.19.0.00.0.00.01.0000	2.19.01.2.06.0004		PENYEDIAAN BAHAN LOGISTIK KANTOR	48.000.000,00	47.056.259,00	(943.741,00)	98,03	
2.19	2.19.0.00.0.00.01.0000	2.19.01.2.06.0004	5.1	BELANJA OPERASI	48.000.000,00	47.056.259,00	(943.741,00)	98,03	
2.19	2.19.0.00.0.00.01.0000	2.19.01.2.06.0004	5.1.02	Belanja Barang dan Jasa	48.000.000,00	47.056.259,00	(943.741,00)	98,03	
2.19	2.19.0.00.0.00.01.0000	2.19.01.2.06.0005		PENYEDIAAN BARANG CETAKAN DAN PENGGANDAAN	32.628.100,00	25.141.279,00	(7.486.821,00)	77,05	
2.19	2.19.0.00.0.00.01.0000	2.19.01.2.06.0005	5.1	BELANJA OPERASI	32.628.100,00	25.141.279,00	(7.486.821,00)	77,05	
2.19	2.19.0.00.0.00.01.0000	2.19.01.2.06.0005	5.1.02	Belanja Barang dan Jasa	32.628.100,00	25.141.279,00	(7.486.821,00)	77,05	
2.19	2.19.0.00.0.00.01.0000	2.19.01.2.06.0006		PENYEDIAAN BAHAN BACAAN DAN PERATURAN PERUNDANG-UNDANGAN	8.940.000,00	8.170.000,00	(770.000,00)	91,38	
2.19	2.19.0.00.0.00.01.0000	2.19.01.2.06.0006	5.1	BELANJA OPERASI	8.940.000,00	8.170.000,00	(770.000,00)	91,38	
2.19	2.19.0.00.0.00.01.0000	2.19.01.2.06.0006	5.1.02	Belanja Barang dan Jasa	8.940.000,00	8.170.000,00	(770.000,00)	91,38	
2.19	2.19.0.00.0.00.01.0000	2.19.01.2.06.0008		FASILITASI KUNJUNGAN TAMU	80.000.000,00	62.332.300,00	(17.667.700,00)	77,91	
2.19	2.19.0.00.0.00.01.0000	2.19.01.2.06.0008	5.1	BELANJA OPERASI	80.000.000,00	62.332.300,00	(17.667.700,00)	77,91	
2.19	2.19.0.00.0.00.01.0000	2.19.01.2.06.0008	5.1.02	Belanja Barang dan Jasa	80.000.000,00	62.332.300,00	(17.667.700,00)	77,91	
2.19	2.19.0.00.0.00.01.0000	2.19.01.2.06.0009		PENYELENGGARAAN RAPAT KOORDINASI DAN KONSULTASI SKPD	255.629.224,10	240.237.662,00	(15.391.562,10)	93,97	
2.19	2.19.0.00.0.00.01.0000	2.19.01.2.06.0009	5.1	BELANJA OPERASI	255.629.224,10	240.237.662,00	(15.391.562,10)	93,97	
2.19	2.19.0.00.0.00.01.0000	2.19.01.2.06.0009	5.1.02	Belanja Barang dan Jasa	255.629.224,10	240.237.662,00	(15.391.562,10)	93,97	
2.19	2.19.0.00.0.00.01.0000	2.19.01.2.06.0011		DUKUNGAN PELAKSANAAN SISTEM PEMERINTAHAN BERBASIS ELEKTRONIK PADA SKPD	434.145.567,10	400.817.541,00	(33.328.026,10)	92,32	
2.19	2.19.0.00.0.00.01.0000	2.19.01.2.06.0011	5.1	BELANJA OPERASI	1.451.040,00	1.431.000,00	(20.040,00)	98,61	
2.19	2.19.0.00.0.00.01.0000	2.19.01.2.06.0011	5.1.02	Belanja Barang dan Jasa	1.451.040,00	1.431.000,00	(20.040,00)	98,61	
2.19	2.19.0.00.0.00.01.0000	2.19.01.2.06.0011	5.2	BELANJA MODAL	432.694.527,10	399.386.541,00	(33.307.986,10)	92,30	
2.19	2.19.0.00.0.00.01.0000	2.19.01.2.06.0011	5.2.02	Belanja Modal Peralatan dan Mesin	432.694.527,10	399.386.541,00	(33.307.986,10)	92,30	
2.19	2.19.0.00.0.00.01.0000	2.19.01.2.07		PENGADAAN BARANG MILIK DAERAH PENUNJANG URUSAN PEMERINTAH DAERAH	518.065.011,00	493.915.130,00	(24.149.881,00)	95,33	
2.19	2.19.0.00.0.00.01.0000	2.19.01.2.07.0005		PENGADAAN MEBEL	280.164.044,00	265.678.880,00	(14.485.164,00)	94,82	
2.19	2.19.0.00.0.00.01.0000	2.19.01.2.07.0005	5.1	BELANJA OPERASI	324.735,50	0,00	(324.735,50)	0,00	
2.19	2.19.0.00.0.00.01.0000	2.19.01.2.07.0005	5.1.02	Belanja Barang dan Jasa	324.735,50	0,00	(324.735,50)	0,00	
2.19	2.19.0.00.0.00.01.0000	2.19.01.2.07.0005	5.2	BELANJA MODAL	279.839.308,50	265.678.880,00	(14.160.428,50)	94,93	
2.19	2.19.0.00.0.00.01.0000	2.19.01.2.07.0005	5.2.02	Belanja Modal Peralatan dan Mesin	279.839.308,50	265.678.880,00	(14.160.428,50)	94,93	
2.19	2.19.0.00.0.00.01.0000	2.19.01.2.07.0011		PENGADAAN SARANA DAN PRASARANA PENDUKUNG GEDUNG KANTOR ATAU BANGUNAN LAINNYA	237.900.967,00	228.236.250,00	(9.664.717,00)	95,93	
2.19	2.19.0.00.0.00.01.0000	2.19.01.2.07.0011	5.1	BELANJA OPERASI	933.917,00	825.000,00	(108.917,00)	88,33	
2.19	2.19.0.00.0.00.01.0000	2.19.01.2.07.0011	5.1.02	Belanja Barang dan Jasa	933.917,00	825.000,00	(108.917,00)	88,33	
2.19	2.19.0.00.0.00.01.0000	2.19.01.2.07.0011	5.2	BELANJA MODAL	236.967.050,00	227.411.250,00	(9.555.800,00)	95,96	
2.19	2.19.0.00.0.00.01.0000	2.19.01.2.07.0011	5.2.02	Belanja Modal Peralatan dan Mesin	236.967.050,00	227.411.250,00	(9.555.800,00)	95,96	
2.19	2.19.0.00.0.00.01.0000	2.19.01.2.08		PENYEDIAAN JASA PENUNJANG URUSAN PEMERINTAHAN DAERAH	2.822.848.072,08	2.479.077.910,00	(343.770.162,08)	87,82	
2.19	2.19.0.00.0.00.01.0000	2.19.01.2.08.0002		PENYEDIAAN JASA KOMUNIKASI, SUMBER DAYA AIR DAN LISTRIK	877.281.773,08	706.923.541,00	(170.358.232,08)	80,58	
2.19	2.19.0.00.0.00.01.0000	2.19.01.2.08.0002	5.1	BELANJA OPERASI	877.281.773,08	706.923.541,00	(170.358.232,08)	80,58	
2.19	2.19.0.00.0.00.01.0000	2.19.01.2.08.0002	5.1.02	Belanja Barang dan Jasa	877.281.773,08	706.923.541,00	(170.358.232,08)	80,58	
2.19	2.19.0.00.0.00.01.0000	2.19.01.2.08.0003		PENYEDIAAN JASA PERALATAN DAN PERLENGKAPAN KANTOR	98.550.343,00	91.379.050,00	(7.171.293,00)	92,72	
2.19	2.19.0.00.0.00.01.0000	2.19.01.2.08.0003	5.1	BELANJA OPERASI	98.550.343,00	91.379.050,00	(7.171.293,00)	92,72	
2.19	2.19.0.00.0.00.01.0000	2.19.01.2.08.0003	5.1.02	Belanja Barang dan Jasa	98.550.343,00	91.379.050,00	(7.171.293,00)	92,72	
2.19	2.19.0.00.0.00.01.0000	2.19.01.2.08.0004		PENYEDIAAN JASA PELAYANAN UMUM KANTOR	1.847.015.956,00	1.680.775.319,00	(166.240.637,00)	90,99	
2.19	2.19.0.00.0.00.01.0000	2.19.01.2.08.0004	5.1	BELANJA OPERASI	1.847.015.956,00	1.680.775.319,00	(166.240.637,00)	90,99	

KODE REKENING				URAIAN	JUMLAH (Rp)		BERTAMBAH / (BERKURANG)		DASAR HUKUM
					ANGGARAN SETELAH PERUBAHAN	REALISASI	(Rp)	(%)	
2.19	2.19.0.00.0.00.01.0000	2.19.01.2.08.0004	5.1.02	Belanja Barang dan Jasa	1.847.015.956,00	1.680.775.319,00	(166.240.637,00)	90,99	
2.19	2.19.0.00.0.00.01.0000	2.19.01.2.09		PEMELIHARAAN BARANG MILIK DAERAH PENUNJANG URUSAN PEMERINTAHAN DAERAH	2.863.654.258,00	2.740.745.366,00	(122.908.892,00)	95,70	
2.19	2.19.0.00.0.00.01.0000	2.19.01.2.09.0001		PENYEDIAAN JASA PEMELIHARAAN, BIAYA PEMELIHARAAN, DAN PAJAK KENDARAAN PERORANGAN DINAS ATAU KENDARAAN DINAS JABATAN	35.955.000,00	35.023.750,00	(931.250,00)	97,40	
2.19	2.19.0.00.0.00.01.0000	2.19.01.2.09.0001	5.1	BELANJA OPERASI	35.955.000,00	35.023.750,00	(931.250,00)	97,40	
2.19	2.19.0.00.0.00.01.0000	2.19.01.2.09.0001	5.1.02	Belanja Barang dan Jasa	35.955.000,00	35.023.750,00	(931.250,00)	97,40	
2.19	2.19.0.00.0.00.01.0000	2.19.01.2.09.0002		PENYEDIAAN JASA PEMELIHARAAN, BIAYA PEMELIHARAAN, PAJAK DAN PERIZINAN KENDARAAN DINAS OPERASIONAL ATAU LAPANGAN	403.160.720,00	301.646.106,00	(101.514.614,00)	74,82	
2.19	2.19.0.00.0.00.01.0000	2.19.01.2.09.0002	5.1	BELANJA OPERASI	403.160.720,00	301.646.106,00	(101.514.614,00)	74,82	
2.19	2.19.0.00.0.00.01.0000	2.19.01.2.09.0002	5.1.02	Belanja Barang dan Jasa	403.160.720,00	301.646.106,00	(101.514.614,00)	74,82	
2.19	2.19.0.00.0.00.01.0000	2.19.01.2.09.0005		PEMELIHARAAN MEBEL	7.272.000,00	4.000.000,00	(3.272.000,00)	55,00	
2.19	2.19.0.00.0.00.01.0000	2.19.01.2.09.0005	5.1	BELANJA OPERASI	7.272.000,00	4.000.000,00	(3.272.000,00)	55,00	
2.19	2.19.0.00.0.00.01.0000	2.19.01.2.09.0005	5.1.02	Belanja Barang dan Jasa	7.272.000,00	4.000.000,00	(3.272.000,00)	55,00	
2.19	2.19.0.00.0.00.01.0000	2.19.01.2.09.0009		PEMELIHARAAN/REHABILITASI GEDUNG KANTOR DAN BANGUNAN LAINNYA	2.417.266.538,00	2.400.075.510,00	(17.191.028,00)	99,28	
2.19	2.19.0.00.0.00.01.0000	2.19.01.2.09.0009	5.1	BELANJA OPERASI	2.204.926.538,00	2.189.205.000,00	(15.721.538,00)	99,28	
2.19	2.19.0.00.0.00.01.0000	2.19.01.2.09.0009	5.1.02	Belanja Barang dan Jasa	2.204.926.538,00	2.189.205.000,00	(15.721.538,00)	99,28	
2.19	2.19.0.00.0.00.01.0000	2.19.01.2.09.0009	5.2	BELANJA MODAL	212.340.000,00	210.870.510,00	(1.469.490,00)	99,30	
2.19	2.19.0.00.0.00.01.0000	2.19.01.2.09.0009	5.2.03	Belanja Modal Gedung dan Bangunan	212.340.000,00	210.870.510,00	(1.469.490,00)	99,30	
2.19	2.19.0.00.0.00.01.0000	2.19.02		PROGRAM PENGEMBANGAN KAPASITAS DAYA SAING KEPEMUDAAN	2.626.464.214,10	2.162.863.589,00	(463.600.625,10)	82,34	
2.19	2.19.0.00.0.00.01.0000	2.19.02.2.01		PENYADARAN, PEMBERDAYAAN, DAN PENGEMBANGAN PEMUDA DAN KEPEMUDAAN TERHADAP PEMUDA PELOPOR KABUPATEN/KOTA, WIRAUSAHA MUDA PEMULA, DAN PEMUDA KADER KABUPATEN/KOTA	1.122.325.554,00	939.269.889,00	(183.055.665,00)	83,68	
2.19	2.19.0.00.0.00.01.0000	2.19.02.2.01.0011		KOORDINASI, SINKRONISASI, DAN PENYELENGGARAAN PENGEMBANGAN KEWIRAUSAHAAN PEMUDA BAGI WIRAUSAHA PEMULA TINGKAT KABUPATEN/KOTA	616.491.400,00	509.814.524,00	(106.676.876,00)	82,69	
2.19	2.19.0.00.0.00.01.0000	2.19.02.2.01.0011	5.1	BELANJA OPERASI	616.491.400,00	509.814.524,00	(106.676.876,00)	82,69	
2.19	2.19.0.00.0.00.01.0000	2.19.02.2.01.0011	5.1.02	Belanja Barang dan Jasa	616.491.400,00	509.814.524,00	(106.676.876,00)	82,69	
2.19	2.19.0.00.0.00.01.0000	2.19.02.2.01.0013		KOORDINASI, SINKRONISASI DAN PENYELENGGARAAN PENGEMBANGAN KEPEMIMPINAN PEMUDA TINGKAT KABUPATEN/KOTA	117.796.384,00	106.650.365,00	(11.146.019,00)	90,53	
2.19	2.19.0.00.0.00.01.0000	2.19.02.2.01.0013	5.1	BELANJA OPERASI	117.796.384,00	106.650.365,00	(11.146.019,00)	90,53	
2.19	2.19.0.00.0.00.01.0000	2.19.02.2.01.0013	5.1.02	Belanja Barang dan Jasa	117.796.384,00	106.650.365,00	(11.146.019,00)	90,53	
2.19	2.19.0.00.0.00.01.0000	2.19.02.2.01.0015		KOORDINASI, SINKRONISASI DAN PENYELENGGARAAN PENGEMBANGAN KEPELOPORAN PEMUDA BAGI PEMUDA PELOPOR TINGKAT KABUPATEN/KOTA	388.037.770,00	322.805.000,00	(65.232.770,00)	83,18	
2.19	2.19.0.00.0.00.01.0000	2.19.02.2.01.0015	5.1	BELANJA OPERASI	388.037.770,00	322.805.000,00	(65.232.770,00)	83,18	
2.19	2.19.0.00.0.00.01.0000	2.19.02.2.01.0015	5.1.02	Belanja Barang dan Jasa	388.037.770,00	322.805.000,00	(65.232.770,00)	83,18	
2.19	2.19.0.00.0.00.01.0000	2.19.02.2.02		PEMBERDAYAAN DAN PENGEMBANGAN ORGANISASI KEPEMUDAAN TINGKAT DAERAH KABUPATEN/KOTA	1.504.138.660,10	1.223.593.700,00	(280.544.960,10)	81,34	
2.19	2.19.0.00.0.00.01.0000	2.19.02.2.02.0003		KOORDINASI, SINKRONISASI, DAN PENYELENGGARAN PENGEMBANGAN ORGANISASI KEPEMUDAAN TINGKAT KABUPATEN/KOTA	919.635.190,00	717.274.400,00	(202.360.790,00)	77,99	
2.19	2.19.0.00.0.00.01.0000	2.19.02.2.02.0003	5.1	BELANJA OPERASI	919.635.190,00	717.274.400,00	(202.360.790,00)	77,99	
2.19	2.19.0.00.0.00.01.0000	2.19.02.2.02.0003	5.1.02	Belanja Barang dan Jasa	919.635.190,00	717.274.400,00	(202.360.790,00)	77,99	
2.19	2.19.0.00.0.00.01.0000	2.19.02.2.02.0004		KOORDINASI, SINKRONISASI, DAN PENYELENGGARAAN PEMBERDAYAAN ORGANISASI KEPEMUDAAN MELALUI KEMITRAAN BERBASIS PENEGUHAN KEMANDIRIAN EKONOMI PEMUDA TINGKAT KABUPATEN/KOTA	584.503.470,10	506.319.300,00	(78.184.170,10)	86,62	
2.19	2.19.0.00.0.00.01.0000	2.19.02.2.02.0004	5.1	BELANJA OPERASI	584.503.470,10	506.319.300,00	(78.184.170,10)	86,62	
2.19	2.19.0.00.0.00.01.0000	2.19.02.2.02.0004	5.1.02	Belanja Barang dan Jasa	584.503.470,10	506.319.300,00	(78.184.170,10)	86,62	
2.19	2.19.0.00.0.00.01.0000	2.19.03		PROGRAM PENGEMBANGAN KAPASITAS DAYA SAING KEOLAHRAGAAN	38.163.216.502,70	31.558.777.044,00	(6.604.439.458,70)	82,69	
2.19	2.19.0.00.0.00.01.0000	2.19.03.2.01		PEMBINAAN DAN PENGEMBANGAN OLAHRAGA PENDIDIKAN PADA JENJANG PENDIDIKAN YANG MENJADI KEWENANGAN DAERAH KABUPATEN/KOTA	3.715.173.518,50	3.271.868.439,00	(443.305.079,50)	88,06	
2.19	2.19.0.00.0.00.01.0000	2.19.03.2.01.0005		KOORDINASI DAN SINKRONISASI PENYEDIAAN PRASARANA OLAHRAGA MELALUI PERENCANAAN, PENGADAAN, PEMANFAATAN, PEMELIHARAAN, DAN PENGAWASAN PRASARANA OLAHRAGA DI TINGKAT KABUPATEN/KOTA	3.715.173.518,50	3.271.868.439,00	(443.305.079,50)	88,06	
2.19	2.19.0.00.0.00.01.0000	2.19.03.2.01.0005	5.1	BELANJA OPERASI	3.715.173.518,50	3.271.868.439,00	(443.305.079,50)	88,06	
2.19	2.19.0.00.0.00.01.0000	2.19.03.2.01.0005	5.1.02	Belanja Barang dan Jasa	3.715.173.518,50	3.271.868.439,00	(443.305.079,50)	88,06	
2.19	2.19.0.00.0.00.01.0000	2.19.03.2.02		PENYELENGGARAAN KEJUARAAN OLAHRAGA TINGKAT DAERAH KABUPATEN/KOTA	6.506.169.140,99	5.633.916.474,00	(872.252.666,99)	86,59	
2.19	2.19.0.00.0.00.01.0000	2.19.03.2.02.0004		PENYELENGGARAAN KEJUARAAN OLAHRAGA MULTI EVENT DAN SINGLE EVENT TINGKAT KABUPATEN/KOTA	1.646.738.078,97	1.458.226.572,00	(188.511.506,97)	88,55	

KODE REKENING				URAIAN	JUMLAH (Rp)		BERTAMBAH / (BERKURANG)		DASAR HUKUM
					ANGGARAN SETELAH PERUBAHAN	REALISASI	(Rp)	(%)	
2.19	2.19.0.00.0.00.01.0000	2.19.03.2.02.0004	5.1	BELANJA OPERASI	1.646.738.078,97	1.458.226.572,00	(188.511.506,97)	88,55	
2.19	2.19.0.00.0.00.01.0000	2.19.03.2.02.0004	5.1.02	Belanja Barang dan Jasa	1.646.738.078,97	1.458.226.572,00	(188.511.506,97)	88,55	
2.19	2.19.0.00.0.00.01.0000	2.19.03.2.02.0005		PENYELENGGARAAN PEKAN PARALIMPIK PELAJAR TINGKAT NASIONAL DAN KABUPATEN/KOTA SERTA KEJUARAAN PARALIMPIK PELAJAR TINGKAT KABUPATEN/KOTA DAN KABUPATEN/KOTA	1.500.000.000,00	1.470.901.850,00	(29.098.150,00)	98,06	
2.19	2.19.0.00.0.00.01.0000	2.19.03.2.02.0005	5.1	BELANJA OPERASI	1.500.000.000,00	1.470.901.850,00	(29.098.150,00)	98,06	
2.19	2.19.0.00.0.00.01.0000	2.19.03.2.02.0005	5.1.05	Belanja Hibah	1.500.000.000,00	1.470.901.850,00	(29.098.150,00)	98,06	
2.19	2.19.0.00.0.00.01.0000	2.19.03.2.02.0006		KEIKUTSERTAAN ANGGOTA KONTINGEN KABUPATEN/KOTA DALAM PENYELENGGARAAN PEKAN DAN KEJUARAAN OLAHRAGA	3.359.431.062,02	2.704.788.052,00	(654.643.010,02)	80,51	
2.19	2.19.0.00.0.00.01.0000	2.19.03.2.02.0006	5.1	BELANJA OPERASI	3.359.431.062,02	2.704.788.052,00	(654.643.010,02)	80,51	
2.19	2.19.0.00.0.00.01.0000	2.19.03.2.02.0006	5.1.02	Belanja Barang dan Jasa	3.359.431.062,02	2.704.788.052,00	(654.643.010,02)	80,51	
2.19	2.19.0.00.0.00.01.0000	2.19.03.2.03		PEMBINAAN DAN PENGEMBANGAN OLAHRAGA PRESTASI TINGKAT DAERAH PROVINSI	2.767.465.310,00	2.711.720.170,00	(55.745.140,00)	97,98	
2.19	2.19.0.00.0.00.01.0000	2.19.03.2.03.0008		PEMUSATAN LATIHAN DAERAH YANG TERINTEGRASI DENGAN PENGEMBANGAN ILMU PENGETAHUAN DAN TEKNOLOGI KEOLAHRAGAAN (SPORT SCIENCE)	2.134.311.180,00	2.103.191.721,00	(31.119.459,00)	98,54	
2.19	2.19.0.00.0.00.01.0000	2.19.03.2.03.0008	5.1	BELANJA OPERASI	2.134.311.180,00	2.103.191.721,00	(31.119.459,00)	98,54	
2.19	2.19.0.00.0.00.01.0000	2.19.03.2.03.0008	5.1.02	Belanja Barang dan Jasa	2.134.311.180,00	2.103.191.721,00	(31.119.459,00)	98,54	
2.19	2.19.0.00.0.00.01.0000	2.19.03.2.03.0009		PEMBINAAN DAN PENGEMBANGAN OLAHRAGAWAN BERPRESTASI KABUPATEN/KOTA	633.154.130,00	608.528.449,00	(24.625.681,00)	96,11	
2.19	2.19.0.00.0.00.01.0000	2.19.03.2.03.0009	5.1	BELANJA OPERASI	633.154.130,00	608.528.449,00	(24.625.681,00)	96,11	
2.19	2.19.0.00.0.00.01.0000	2.19.03.2.03.0009	5.1.02	Belanja Barang dan Jasa	633.154.130,00	608.528.449,00	(24.625.681,00)	96,11	
2.19	2.19.0.00.0.00.01.0000	2.19.03.2.04		PEMBINAAN DAN PENGEMBANGAN ORGANISASI OLAHRAGA	23.000.000.000,00	17.914.613.885,00	(5.085.386.115,00)	77,88	
2.19	2.19.0.00.0.00.01.0000	2.19.03.2.04.0005		PELAKSANAAN STANDAR NASIONAL PENGELOLAAN ORGANISASI KEOLAHRAGAAN DI KABUPATEN/KOTA	23.000.000.000,00	17.914.613.885,00	(5.085.386.115,00)	77,88	
2.19	2.19.0.00.0.00.01.0000	2.19.03.2.04.0005	5.1	BELANJA OPERASI	23.000.000.000,00	17.914.613.885,00	(5.085.386.115,00)	77,88	
2.19	2.19.0.00.0.00.01.0000	2.19.03.2.04.0005	5.1.05	Belanja Hibah	23.000.000.000,00	17.914.613.885,00	(5.085.386.115,00)	77,88	
2.19	2.19.0.00.0.00.01.0000	2.19.03.2.05		PEMBINAAN DAN PENGEMBANGAN OLAHRAGA REKREASI	2.174.408.533,21	2.026.658.076,00	(147.750.457,21)	93,20	
2.19	2.19.0.00.0.00.01.0000	2.19.03.2.05.0006		PEMBERDAYAAN PERKUMPULAN OLAHRAGA REKREASI	1.700.000.000,00	1.611.682.965,00	(88.317.035,00)	94,80	
2.19	2.19.0.00.0.00.01.0000	2.19.03.2.05.0006	5.1	BELANJA OPERASI	1.700.000.000,00	1.611.682.965,00	(88.317.035,00)	94,80	
2.19	2.19.0.00.0.00.01.0000	2.19.03.2.05.0006	5.1.02	Belanja Barang dan Jasa	200.000.000,00	194.312.185,00	(5.687.815,00)	97,15	
2.19	2.19.0.00.0.00.01.0000	2.19.03.2.05.0006	5.1.05	Belanja Hibah	1.500.000.000,00	1.417.370.780,00	(82.629.220,00)	94,49	
2.19	2.19.0.00.0.00.01.0000	2.19.03.2.05.0009		PENYEDIAAN PRASARANA DAN SARANA OLAHRAGA REKREASI MELALUI PERENCANAAN, PENGADAAN, PEMANFAATAN, PEMELIHARAAN, PENGEMBANGAN, DAN PENGAWASAN	474.408.533,21	414.975.111,00	(59.433.422,21)	87,47	
2.19	2.19.0.00.0.00.01.0000	2.19.03.2.05.0009	5.1	BELANJA OPERASI	474.408.533,21	414.975.111,00	(59.433.422,21)	87,47	
2.19	2.19.0.00.0.00.01.0000	2.19.03.2.05.0009	5.1.02	Belanja Barang dan Jasa	474.408.533,21	414.975.111,00	(59.433.422,21)	87,47	
2.19	2.19.0.00.0.00.01.0000	2.19.04		PROGRAM PENGEMBANGAN KAPASITAS KEPRAMUKAAN	2.500.000.000,00	2.499.850.000,00	(150.000,00)	99,99	
2.19	2.19.0.00.0.00.01.0000	2.19.04.2.01		PEMBINAAN DAN PENGEMBANGAN ORGANISASI KEPRAMUKAAN	2.500.000.000,00	2.499.850.000,00	(150.000,00)	99,99	
2.19	2.19.0.00.0.00.01.0000	2.19.04.2.01.0005		PENYELENGGARAAN KEGIATAN KEPRAMUKAAN TINGKAT DAERAH	2.500.000.000,00	2.499.850.000,00	(150.000,00)	99,99	
2.19	2.19.0.00.0.00.01.0000	2.19.04.2.01.0005	5.1	BELANJA OPERASI	2.500.000.000,00	2.499.850.000,00	(150.000,00)	99,99	
2.19	2.19.0.00.0.00.01.0000	2.19.04.2.01.0005	5.1.05	Belanja Hibah	2.500.000.000,00	2.499.850.000,00	(150.000,00)	99,99	
				JUMLAH BELANJA	62.133.370.649,18	53.222.685.927,00	(8.910.684.722,18)	85,65	
				SURPLUS / (DEFISIT)	(50.324.857.124,18)	(45.425.027.927,00)	4.899.829.197,18	90,26	
				SISA LEBIH PEMBIAYAAN ANGGARAN (SILPA)	(50.324.857.124,18)	(45.425.027.927,00)	4.899.829.197,18	90,26	

PEMERINTAH KOTA SEMARANG

RINCIAN APBD MENURUT URUSAN PEMERINTAHAN DAERAH, ORGANISASI, PROGRAM, KEGIATAN, SUB KEGIATAN, KELOMPOK, DAN JENIS PENDAPATAN, BELANJA, DAN PEMBIAYAAN

TAHUN ANGGARAN 2025

Urusan Pemerintahan : URUSAN PEMERINTAHAN WAJIB YANG TIDAK BERKAITAN DENGAN PELAYANAN DASAR
Bidang Urusan : URUSAN PEMERINTAHAN BIDANG KEBUDAYAAN
Organisasi : DINAS KEBUDAYAAN DAN PARIWISATA

KODE REKENING				URAIAN	JUMLAH (Rp)		BERTAMBAH / (BERKURANG)		DASAR HUKUM
					ANGGARAN SETELAH PERUBAHAN	REALISASI	(Rp)	(%)	
	2.22.3.26.0.00.01.0000		4	PENDAPATAN DAERAH	5.089.640.000,00	2.699.935.680,00	(2.389.704.320,00)	53,04	
	2.22.3.26.0.00.01.0000		4.1	PENDAPATAN ASLI DAERAH (PAD)	5.089.640.000,00	2.699.935.680,00	(2.389.704.320,00)	53,04	
	2.22.3.26.0.00.01.0000		4.1.02	Retribusi Daerah	5.089.640.000,00	2.699.935.680,00	(2.389.704.320,00)	53,04	
				JUMLAH PENDAPATAN	5.089.640.000,00	2.699.935.680,00	(2.389.704.320,00)	53,04	
2.22	2.22.3.26.0.00.01.0000		5	BELANJA DAERAH	30.266.933.624,04	28.326.278.381,00	(1.940.655.243,04)	93,58	
2.22	2.22.3.26.0.00.01.0000	2.22.01		PROGRAM PENUNJANG URUSAN PEMERINTAHAN DAERAH KABUPATEN/KOTA	15.990.505.815,04	14.605.034.641,00	(1.385.471.174,04)	91,33	
2.22	2.22.3.26.0.00.01.0000	2.22.01.2.01		PERENCANAAN, PENGANGGARAN, DAN EVALUASI KINERJA PERANGKAT DAERAH	78.421.800,00	71.840.892,00	(6.580.908,00)	91,60	
2.22	2.22.3.26.0.00.01.0000	2.22.01.2.01.0001		PENYUSUNAN DOKUMEN PERENCANAAN PERANGKAT DAERAH	27.043.600,00	23.170.092,00	(3.873.508,00)	85,67	
2.22	2.22.3.26.0.00.01.0000	2.22.01.2.01.0001	5.1	BELANJA OPERASI	27.043.600,00	23.170.092,00	(3.873.508,00)	85,67	
2.22	2.22.3.26.0.00.01.0000	2.22.01.2.01.0001	5.1.02	Belanja Barang dan Jasa	27.043.600,00	23.170.092,00	(3.873.508,00)	85,67	
2.22	2.22.3.26.0.00.01.0000	2.22.01.2.01.0002		KOORDINASI DAN PENYUSUNAN DOKUMEN RKA-SKPD	253.000,00	33.000,00	(220.000,00)	13,04	
2.22	2.22.3.26.0.00.01.0000	2.22.01.2.01.0002	5.1	BELANJA OPERASI	253.000,00	33.000,00	(220.000,00)	13,04	
2.22	2.22.3.26.0.00.01.0000	2.22.01.2.01.0002	5.1.02	Belanja Barang dan Jasa	253.000,00	33.000,00	(220.000,00)	13,04	
2.22	2.22.3.26.0.00.01.0000	2.22.01.2.01.0003		KOORDINASI DAN PENYUSUNAN DOKUMEN PERUBAHAN RKA-SKPD	208.000,00	25.000,00	(183.000,00)	12,01	
2.22	2.22.3.26.0.00.01.0000	2.22.01.2.01.0003	5.1	BELANJA OPERASI	208.000,00	25.000,00	(183.000,00)	12,01	
2.22	2.22.3.26.0.00.01.0000	2.22.01.2.01.0003	5.1.02	Belanja Barang dan Jasa	208.000,00	25.000,00	(183.000,00)	12,01	
2.22	2.22.3.26.0.00.01.0000	2.22.01.2.01.0004		KOORDINASI DAN PENYUSUNAN DPA-SKPD	253.000,00	4.000,00	(249.000,00)	1,58	
2.22	2.22.3.26.0.00.01.0000	2.22.01.2.01.0004	5.1	BELANJA OPERASI	253.000,00	4.000,00	(249.000,00)	1,58	
2.22	2.22.3.26.0.00.01.0000	2.22.01.2.01.0004	5.1.02	Belanja Barang dan Jasa	253.000,00	4.000,00	(249.000,00)	1,58	
2.22	2.22.3.26.0.00.01.0000	2.22.01.2.01.0005		KOORDINASI DAN PENYUSUNAN PERUBAHAN DPA- SKPD	208.000,00	14.000,00	(194.000,00)	6,73	
2.22	2.22.3.26.0.00.01.0000	2.22.01.2.01.0005	5.1	BELANJA OPERASI	208.000,00	14.000,00	(194.000,00)	6,73	
2.22	2.22.3.26.0.00.01.0000	2.22.01.2.01.0005	5.1.02	Belanja Barang dan Jasa	208.000,00	14.000,00	(194.000,00)	6,73	
2.22	2.22.3.26.0.00.01.0000	2.22.01.2.01.0007		EVALUASI KINERJA PERANGKAT DAERAH	456.200,00	98.000,00	(358.200,00)	21,48	
2.22	2.22.3.26.0.00.01.0000	2.22.01.2.01.0007	5.1	BELANJA OPERASI	456.200,00	98.000,00	(358.200,00)	21,48	
2.22	2.22.3.26.0.00.01.0000	2.22.01.2.01.0007	5.1.02	Belanja Barang dan Jasa	456.200,00	98.000,00	(358.200,00)	21,48	
2.22	2.22.3.26.0.00.01.0000	2.22.01.2.01.0008		PENYELENGGARAAN WALIDATA PENDUKUNG STATISTIK SEKTORAL DAERAH	50.000.000,00	48.496.800,00	(1.503.200,00)	96,99	
2.22	2.22.3.26.0.00.01.0000	2.22.01.2.01.0008	5.1	BELANJA OPERASI	50.000.000,00	48.496.800,00	(1.503.200,00)	96,99	
2.22	2.22.3.26.0.00.01.0000	2.22.01.2.01.0008	5.1.02	Belanja Barang dan Jasa	50.000.000,00	48.496.800,00	(1.503.200,00)	96,99	
2.22	2.22.3.26.0.00.01.0000	2.22.01.2.02		ADMINISTRASI KEUANGAN PERANGKAT DAERAH	12.006.066.029,04	10.998.990.283,00	(1.007.075.746,04)	91,61	
2.22	2.22.3.26.0.00.01.0000	2.22.01.2.02.0001		PENYEDIAAN GAJI DAN TUNJANGAN ASN	11.732.566.649,04	10.730.833.883,00	(1.001.732.766,04)	91,46	

KODE REKENING				URAIAN	JUMLAH (Rp)		BERTAMBAH / (BERKURANG)		DASAR HUKUM
					ANGGARAN SETELAH PERUBAHAN	REALISASI	(Rp)	(%)	
2.22	2.22.3.26.0.00.01.0000	2.22.01.2.02.0001	5.1	BELANJA OPERASI	11.732.566.649,04	10.730.833.883,00	(1.001.732.766,04)	91,46	
2.22	2.22.3.26.0.00.01.0000	2.22.01.2.02.0001	5.1.01	Belanja Pegawai	11.732.566.649,04	10.730.833.883,00	(1.001.732.766,04)	91,46	
2.22	2.22.3.26.0.00.01.0000	2.22.01.2.02.0002		PENYEDIAAN ADMINISTRASI PELAKSANAAN TUGAS ASN	272.827.980,00	268.006.000,00	(4.821.980,00)	98,23	
2.22	2.22.3.26.0.00.01.0000	2.22.01.2.02.0002	5.1	BELANJA OPERASI	272.827.980,00	268.006.000,00	(4.821.980,00)	98,23	
2.22	2.22.3.26.0.00.01.0000	2.22.01.2.02.0002	5.1.02	Belanja Barang dan Jasa	272.827.980,00	268.006.000,00	(4.821.980,00)	98,23	
2.22	2.22.3.26.0.00.01.0000	2.22.01.2.02.0005		KOORDINASI DAN PENYUSUNAN LAPORAN KEUANGAN AKHIR TAHUN SKPD	223.800,00	82.000,00	(141.800,00)	36,63	
2.22	2.22.3.26.0.00.01.0000	2.22.01.2.02.0005	5.1	BELANJA OPERASI	223.800,00	82.000,00	(141.800,00)	36,63	
2.22	2.22.3.26.0.00.01.0000	2.22.01.2.02.0005	5.1.02	Belanja Barang dan Jasa	223.800,00	82.000,00	(141.800,00)	36,63	
2.22	2.22.3.26.0.00.01.0000	2.22.01.2.02.0007		KOORDINASI DAN PENYUSUNAN LAPORAN KEUANGAN BULANAN/ TRIWULANAN/ SEMESTERAN SKPD	223.800,00	64.400,00	(159.400,00)	28,77	
2.22	2.22.3.26.0.00.01.0000	2.22.01.2.02.0007	5.1	BELANJA OPERASI	223.800,00	64.400,00	(159.400,00)	28,77	
2.22	2.22.3.26.0.00.01.0000	2.22.01.2.02.0007	5.1.02	Belanja Barang dan Jasa	223.800,00	64.400,00	(159.400,00)	28,77	
2.22	2.22.3.26.0.00.01.0000	2.22.01.2.02.0008		PENYUSUNAN PELAPORAN DAN ANALISIS PROGNOSIS REALISASI ANGGARAN	223.800,00	4.000,00	(219.800,00)	1,78	
2.22	2.22.3.26.0.00.01.0000	2.22.01.2.02.0008	5.1	BELANJA OPERASI	223.800,00	4.000,00	(219.800,00)	1,78	
2.22	2.22.3.26.0.00.01.0000	2.22.01.2.02.0008	5.1.02	Belanja Barang dan Jasa	223.800,00	4.000,00	(219.800,00)	1,78	
2.22	2.22.3.26.0.00.01.0000	2.22.01.2.05		ADMINISTRASI KEPEGAWAIAN PERANGKAT DAERAH	49.977.400,00	43.572.906,00	(6.404.494,00)	87,18	
2.22	2.22.3.26.0.00.01.0000	2.22.01.2.05.0010		SOSIALISASI PERATURAN PERUNDANG-UNDANGAN	4.972.400,00	4.740.000,00	(232.400,00)	95,32	
2.22	2.22.3.26.0.00.01.0000	2.22.01.2.05.0010	5.1	BELANJA OPERASI	4.972.400,00	4.740.000,00	(232.400,00)	95,32	
2.22	2.22.3.26.0.00.01.0000	2.22.01.2.05.0010	5.1.02	Belanja Barang dan Jasa	4.972.400,00	4.740.000,00	(232.400,00)	95,32	
2.22	2.22.3.26.0.00.01.0000	2.22.01.2.05.0011		BIMBINGAN TEKNIS IMPLEMENTASI PERATURAN PERUNDANG-UNDANGAN	45.005.000,00	38.832.906,00	(6.172.094,00)	86,28	
2.22	2.22.3.26.0.00.01.0000	2.22.01.2.05.0011	5.1	BELANJA OPERASI	45.005.000,00	38.832.906,00	(6.172.094,00)	86,28	
2.22	2.22.3.26.0.00.01.0000	2.22.01.2.05.0011	5.1.02	Belanja Barang dan Jasa	45.005.000,00	38.832.906,00	(6.172.094,00)	86,28	
2.22	2.22.3.26.0.00.01.0000	2.22.01.2.06		ADMINISTRASI UMUM PERANGKAT DAERAH	747.038.867,00	728.833.749,00	(18.205.118,00)	97,56	
2.22	2.22.3.26.0.00.01.0000	2.22.01.2.06.0001		PENYEDIAAN KOMPONEN INSTALASI LISTRIK/PENERANGAN BANGUNAN KANTOR	168.879.500,00	168.429.450,00	(450.050,00)	99,73	
2.22	2.22.3.26.0.00.01.0000	2.22.01.2.06.0001	5.1	BELANJA OPERASI	168.879.500,00	168.429.450,00	(450.050,00)	99,73	
2.22	2.22.3.26.0.00.01.0000	2.22.01.2.06.0001	5.1.02	Belanja Barang dan Jasa	168.879.500,00	168.429.450,00	(450.050,00)	99,73	
2.22	2.22.3.26.0.00.01.0000	2.22.01.2.06.0003		PENYEDIAAN PERALATAN RUMAH TANGGA	62.888.580,00	59.339.535,00	(3.549.045,00)	94,35	
2.22	2.22.3.26.0.00.01.0000	2.22.01.2.06.0003	5.1	BELANJA OPERASI	62.888.580,00	59.339.535,00	(3.549.045,00)	94,35	
2.22	2.22.3.26.0.00.01.0000	2.22.01.2.06.0003	5.1.02	Belanja Barang dan Jasa	62.888.580,00	59.339.535,00	(3.549.045,00)	94,35	
2.22	2.22.3.26.0.00.01.0000	2.22.01.2.06.0004		PENYEDIAAN BAHAN LOGISTIK KANTOR	47.512.780,00	44.445.430,00	(3.067.350,00)	93,54	
2.22	2.22.3.26.0.00.01.0000	2.22.01.2.06.0004	5.1	BELANJA OPERASI	47.512.780,00	44.445.430,00	(3.067.350,00)	93,54	
2.22	2.22.3.26.0.00.01.0000	2.22.01.2.06.0004	5.1.02	Belanja Barang dan Jasa	47.512.780,00	44.445.430,00	(3.067.350,00)	93,54	
2.22	2.22.3.26.0.00.01.0000	2.22.01.2.06.0005		PENYEDIAAN BARANG CETAKAN DAN PENGGANDAAN	47.636.117,00	47.174.000,00	(462.117,00)	99,02	
2.22	2.22.3.26.0.00.01.0000	2.22.01.2.06.0005	5.1	BELANJA OPERASI	47.636.117,00	47.174.000,00	(462.117,00)	99,02	
2.22	2.22.3.26.0.00.01.0000	2.22.01.2.06.0005	5.1.02	Belanja Barang dan Jasa	47.636.117,00	47.174.000,00	(462.117,00)	99,02	
2.22	2.22.3.26.0.00.01.0000	2.22.01.2.06.0008		FASILITASI KUNJUNGAN TAMU	181.297.500,00	181.177.075,00	(120.425,00)	99,93	
2.22	2.22.3.26.0.00.01.0000	2.22.01.2.06.0008	5.1	BELANJA OPERASI	181.297.500,00	181.177.075,00	(120.425,00)	99,93	
2.22	2.22.3.26.0.00.01.0000	2.22.01.2.06.0008	5.1.02	Belanja Barang dan Jasa	181.297.500,00	181.177.075,00	(120.425,00)	99,93	
2.22	2.22.3.26.0.00.01.0000	2.22.01.2.06.0009		PENYELENGGARAAN RAPAT KOORDINASI DAN KONSULTASI SKPD	138.631.000,00	138.336.259,00	(294.741,00)	99,78	
2.22	2.22.3.26.0.00.01.0000	2.22.01.2.06.0009	5.1	BELANJA OPERASI	138.631.000,00	138.336.259,00	(294.741,00)	99,78	
2.22	2.22.3.26.0.00.01.0000	2.22.01.2.06.0009	5.1.02	Belanja Barang dan Jasa	138.631.000,00	138.336.259,00	(294.741,00)	99,78	
2.22	2.22.3.26.0.00.01.0000	2.22.01.2.06.0011		DUKUNGAN PELAKSANAAN SISTEM PEMERINTAHAN BERBASIS ELEKTRONIK PADA SKPD	100.193.390,00	89.932.000,00	(10.261.390,00)	89,75	
2.22	2.22.3.26.0.00.01.0000	2.22.01.2.06.0011	5.1	BELANJA OPERASI	6.685.230,00	4.050.000,00	(2.635.230,00)	60,58	
2.22	2.22.3.26.0.00.01.0000	2.22.01.2.06.0011	5.1.02	Belanja Barang dan Jasa	6.685.230,00	4.050.000,00	(2.635.230,00)	60,58	

KODE REKENING				URAIAN	JUMLAH (Rp)		BERTAMBAH / (BERKURANG)		DASAR HUKUM
					ANGGARAN SETELAH PERUBAHAN	REALISASI	(Rp)	(%)	
2.22	2.22.3.26.0.00.01.0000	2.22.01.2.06.0011	5.2	BELANJA MODAL	93.508.160,00	85.882.000,00	(7.626.160,00)	91,84	
2.22	2.22.3.26.0.00.01.0000	2.22.01.2.06.0011	5.2.02	Belanja Modal Peralatan dan Mesin	42.548.160,00	37.882.000,00	(4.666.160,00)	89,03	
2.22	2.22.3.26.0.00.01.0000	2.22.01.2.06.0011	5.2.06	Belanja Modal Aset Lainnya	50.960.000,00	48.000.000,00	(2.960.000,00)	94,19	
2.22	2.22.3.26.0.00.01.0000	2.22.01.2.07		PENGADAAN BARANG MILIK DAERAH PENUNJANG URUSAN PEMERINTAH DAERAH	14.728.900,00	13.934.600,00	(794.300,00)	94,60	
2.22	2.22.3.26.0.00.01.0000	2.22.01.2.07.0006		PENGADAAN PERALATAN DAN MESIN LAINNYA	14.728.900,00	13.934.600,00	(794.300,00)	94,60	
2.22	2.22.3.26.0.00.01.0000	2.22.01.2.07.0006	5.1	BELANJA OPERASI	14.728.900,00	13.934.600,00	(794.300,00)	94,60	
2.22	2.22.3.26.0.00.01.0000	2.22.01.2.07.0006	5.1.02	Belanja Barang dan Jasa	14.728.900,00	13.934.600,00	(794.300,00)	94,60	
2.22	2.22.3.26.0.00.01.0000	2.22.01.2.08		PENYEDIAAN JASA PENUNJANG URUSAN PEMERINTAHAN DAERAH	2.259.500.330,00	2.009.435.049,00	(250.065.281,00)	88,93	
2.22	2.22.3.26.0.00.01.0000	2.22.01.2.08.0002		PENYEDIAAN JASA KOMUNIKASI, SUMBER DAYA AIR DAN LISTRIK	1.050.090.000,00	883.229.104,00	(166.860.896,00)	84,10	
2.22	2.22.3.26.0.00.01.0000	2.22.01.2.08.0002	5.1	BELANJA OPERASI	1.050.090.000,00	883.229.104,00	(166.860.896,00)	84,10	
2.22	2.22.3.26.0.00.01.0000	2.22.01.2.08.0002	5.1.02	Belanja Barang dan Jasa	1.050.090.000,00	883.229.104,00	(166.860.896,00)	84,10	
2.22	2.22.3.26.0.00.01.0000	2.22.01.2.08.0004		PENYEDIAAN JASA PELAYANAN UMUM KANTOR	1.209.410.330,00	1.126.205.945,00	(83.204.385,00)	93,12	
2.22	2.22.3.26.0.00.01.0000	2.22.01.2.08.0004	5.1	BELANJA OPERASI	1.209.410.330,00	1.126.205.945,00	(83.204.385,00)	93,12	
2.22	2.22.3.26.0.00.01.0000	2.22.01.2.08.0004	5.1.02	Belanja Barang dan Jasa	1.209.410.330,00	1.126.205.945,00	(83.204.385,00)	93,12	
2.22	2.22.3.26.0.00.01.0000	2.22.01.2.09		PEMELIHARAAN BARANG MILIK DAERAH PENUNJANG URUSAN PEMERINTAHAN DAERAH	834.772.489,00	738.427.162,00	(96.345.327,00)	88,45	
2.22	2.22.3.26.0.00.01.0000	2.22.01.2.09.0002		PENYEDIAAN JASA PEMELIHARAAN, BIAYA PEMELIHARAAN, PAJAK DAN PERIZINAN KENDARAAN DINAS OPERASIONAL ATAU LAPANGAN	407.679.179,00	334.511.672,00	(73.167.507,00)	82,05	
2.22	2.22.3.26.0.00.01.0000	2.22.01.2.09.0002	5.1	BELANJA OPERASI	407.679.179,00	334.511.672,00	(73.167.507,00)	82,05	
2.22	2.22.3.26.0.00.01.0000	2.22.01.2.09.0002	5.1.02	Belanja Barang dan Jasa	407.679.179,00	334.511.672,00	(73.167.507,00)	82,05	
2.22	2.22.3.26.0.00.01.0000	2.22.01.2.09.0009		PEMELIHARAAN/REHABILITASI GEDUNG KANTOR DAN BANGUNAN LAINNYA	164.483.343,00	159.931.700,00	(4.551.643,00)	97,23	
2.22	2.22.3.26.0.00.01.0000	2.22.01.2.09.0009	5.1	BELANJA OPERASI	164.483.343,00	159.931.700,00	(4.551.643,00)	97,23	
2.22	2.22.3.26.0.00.01.0000	2.22.01.2.09.0009	5.1.02	Belanja Barang dan Jasa	164.483.343,00	159.931.700,00	(4.551.643,00)	97,23	
2.22	2.22.3.26.0.00.01.0000	2.22.01.2.09.0010		PEMELIHARAAN/REHABILITASI SARANA DAN PRASARANA GEDUNG KANTOR ATAU BANGUNAN LAINNYA	262.609.967,00	243.983.790,00	(18.626.177,00)	92,90	
2.22	2.22.3.26.0.00.01.0000	2.22.01.2.09.0010	5.1	BELANJA OPERASI	262.609.967,00	243.983.790,00	(18.626.177,00)	92,90	
2.22	2.22.3.26.0.00.01.0000	2.22.01.2.09.0010	5.1.02	Belanja Barang dan Jasa	262.609.967,00	243.983.790,00	(18.626.177,00)	92,90	
2.22	2.22.3.26.0.00.01.0000	2.22.02		PROGRAM PENGEMBANGAN KEBUDAYAAN	6.142.330.244,00	5.849.461.985,00	(292.868.259,00)	95,23	
2.22	2.22.3.26.0.00.01.0000	2.22.02.2.01		PENGELOLAAN KEBUDAYAAN YANG MASYARAKAT PELAKUNYA DALAM DAERAH KABUPATEN/KOTA	3.472.148.410,00	3.332.976.200,00	(139.172.210,00)	95,99	
2.22	2.22.3.26.0.00.01.0000	2.22.02.2.01.0001		PELINDUNGAN, PENGEMBANGAN, PEMANFAATAN OBJEK PEMAJUAN KEBUDAYAAN	3.472.148.410,00	3.332.976.200,00	(139.172.210,00)	95,99	
2.22	2.22.3.26.0.00.01.0000	2.22.02.2.01.0001	5.1	BELANJA OPERASI	3.472.148.410,00	3.332.976.200,00	(139.172.210,00)	95,99	
2.22	2.22.3.26.0.00.01.0000	2.22.02.2.01.0001	5.1.02	Belanja Barang dan Jasa	3.472.148.410,00	3.332.976.200,00	(139.172.210,00)	95,99	
2.22	2.22.3.26.0.00.01.0000	2.22.02.2.02		PELESTARIAN KESENIAN TRADISIONAL YANG MASYARAKAT PELAKUNYA DALAM DAERAH KABUPATEN/KOTA	222.488.750,00	215.954.000,00	(6.534.750,00)	97,06	
2.22	2.22.3.26.0.00.01.0000	2.22.02.2.02.0001		PELINDUNGAN, PENGEMBANGAN, PEMANFAATAN OBJEK PEMAJUAN TRADISI BUDAYA	222.488.750,00	215.954.000,00	(6.534.750,00)	97,06	
2.22	2.22.3.26.0.00.01.0000	2.22.02.2.02.0001	5.1	BELANJA OPERASI	222.488.750,00	215.954.000,00	(6.534.750,00)	97,06	
2.22	2.22.3.26.0.00.01.0000	2.22.02.2.02.0001	5.1.02	Belanja Barang dan Jasa	222.488.750,00	215.954.000,00	(6.534.750,00)	97,06	
2.22	2.22.3.26.0.00.01.0000	2.22.02.2.03		PEMBINAAN LEMBAGA ADAT YANG PENGANUTNYA DALAM DAERAH KABUPATEN/KOTA	2.447.693.084,00	2.300.531.785,00	(147.161.299,00)	93,98	
2.22	2.22.3.26.0.00.01.0000	2.22.02.2.03.0002		PEMBINAAN SUMBER DAYA MANUSIA, LEMBAGA, DAN PRANATA ADAT	2.447.693.084,00	2.300.531.785,00	(147.161.299,00)	93,98	
2.22	2.22.3.26.0.00.01.0000	2.22.02.2.03.0002	5.1	BELANJA OPERASI	2.304.886.484,00	2.182.631.785,00	(122.254.699,00)	94,69	
2.22	2.22.3.26.0.00.01.0000	2.22.02.2.03.0002	5.1.02	Belanja Barang dan Jasa	2.304.886.484,00	2.182.631.785,00	(122.254.699,00)	94,69	
2.22	2.22.3.26.0.00.01.0000	2.22.02.2.03.0002	5.2	BELANJA MODAL	142.806.600,00	117.900.000,00	(24.906.600,00)	82,55	
2.22	2.22.3.26.0.00.01.0000	2.22.02.2.03.0002	5.2.02	Belanja Modal Peralatan dan Mesin	142.806.600,00	117.900.000,00	(24.906.600,00)	82,55	
2.22	2.22.3.26.0.00.01.0000	2.22.03		PROGRAM PENGEMBANGAN KESENIAN TRADISIONAL	7.485.079.355,00	7.249.088.615,00	(235.990.740,00)	96,84	
2.22	2.22.3.26.0.00.01.0000	2.22.03.2.01		PEMBINAAN KESENIAN YANG MASYARAKAT PELAKUNYA DALAM DAERAH KABUPATEN/KOTA	7.485.079.355,00	7.249.088.615,00	(235.990.740,00)	96,84	
2.22	2.22.3.26.0.00.01.0000	2.22.03.2.01.0002		STANDARDISASI DAN SERTIFIKASI SUMBER DAYA MANUSIA KESENIAN TRADISIONAL SESUAI DENGAN KEBUTUHAN DAN TUNTUTAN	3.782.549.355,00	3.661.034.175,00	(121.515.180,00)	96,78	

KODE REKENING				URAIAN	JUMLAH (Rp)		BERTAMBAH / (BERKURANG)		DASAR HUKUM
					ANGGARAN SETELAH PERUBAHAN	REALISASI	(Rp)	(%)	
2.22	2.22.3.26.0.00.01.0000	2.22.03.2.01.0002	5.1	BELANJA OPERASI	3.782.549.355,00	3.661.034.175,00	(121.515.180,00)	96,78	
2.22	2.22.3.26.0.00.01.0000	2.22.03.2.01.0002	5.1.02	Belanja Barang dan Jasa	3.782.549.355,00	3.661.034.175,00	(121.515.180,00)	96,78	
2.22	2.22.3.26.0.00.01.0000	2.22.03.2.01.0003		PENINGKATAN KAPASITAS TATA KELOLA LEMBAGA KESENIAN TRADISIONAL	3.702.530.000,00	3.588.054.440,00	(114.475.560,00)	96,90	
2.22	2.22.3.26.0.00.01.0000	2.22.03.2.01.0003	5.1	BELANJA OPERASI	3.702.530.000,00	3.588.054.440,00	(114.475.560,00)	96,90	
2.22	2.22.3.26.0.00.01.0000	2.22.03.2.01.0003	5.1.02	Belanja Barang dan Jasa	3.702.530.000,00	3.588.054.440,00	(114.475.560,00)	96,90	
2.22	2.22.3.26.0.00.01.0000	2.22.05		PROGRAM PELESTARIAN DAN PENGELOLAAN CAGAR BUDAYA	649.018.210,00	622.693.140,00	(26.325.070,00)	95,94	
2.22	2.22.3.26.0.00.01.0000	2.22.05.2.02		PENGELOLAAN CAGAR BUDAYA PERINGKAT KABUPATEN/KOTA	649.018.210,00	622.693.140,00	(26.325.070,00)	95,94	
2.22	2.22.3.26.0.00.01.0000	2.22.05.2.02.0001		PELINDUNGAN CAGAR BUDAYA	649.018.210,00	622.693.140,00	(26.325.070,00)	95,94	
2.22	2.22.3.26.0.00.01.0000	2.22.05.2.02.0001	5.1	BELANJA OPERASI	649.018.210,00	622.693.140,00	(26.325.070,00)	95,94	
2.22	2.22.3.26.0.00.01.0000	2.22.05.2.02.0001	5.1.02	Belanja Barang dan Jasa	649.018.210,00	622.693.140,00	(26.325.070,00)	95,94	
				JUMLAH BELANJA	30.266.933.624,04	28.326.278.381,00	(1.940.655.243,04)	93,58	
				SURPLUS / (DEFISIT)	(25.177.293.624,04)	(25.626.342.701,00)	(449.049.076,96)	101,78	
				SISA LEBIH PEMBIAYAAN ANGGARAN (SILPA)	(25.177.293.624,04)	(25.626.342.701,00)	(449.049.076,96)	101,78	

PEMERINTAH KOTA SEMARANG

RINCIAN APBD MENURUT URUSAN PEMERINTAHAN DAERAH, ORGANISASI, PROGRAM, KEGIATAN, SUB KEGIATAN, KELOMPOK, DAN JENIS PENDAPATAN, BELANJA, DAN PEMBIAYAAN

TAHUN ANGGARAN 2025

Urusan Pemerintahan : URUSAN PEMERINTAHAN PILIHAN
Bidang Urusan : URUSAN PEMERINTAHAN BIDANG PARIWISATA
Organisasi : DINAS KEBUDAYAAN DAN PARIWISATA

KODE REKENING				URAIAN	JUMLAH (Rp)		BERTAMBAH / (BERKURANG)		DASAR HUKUM
					ANGGARAN SETELAH PERUBAHAN	REALISASI	(Rp)	(%)	
	2.22.3.26.0.00.01.0000		4	PENDAPATAN DAERAH	5.089.640.000,00	2.699.935.680,00	(2.389.704.320,00)	53,04	
	2.22.3.26.0.00.01.0000		4.1	PENDAPATAN ASLI DAERAH (PAD)	5.089.640.000,00	2.699.935.680,00	(2.389.704.320,00)	53,04	
	2.22.3.26.0.00.01.0000		4.1.02	Retribusi Daerah	5.089.640.000,00	2.699.935.680,00	(2.389.704.320,00)	53,04	
				JUMLAH PENDAPATAN	5.089.640.000,00	2.699.935.680,00	(2.389.704.320,00)	53,04	
3.26	2.22.3.26.0.00.01.0000		5	BELANJA DAERAH	18.640.626.777,00	17.599.497.008,00	(1.041.129.769,00)	94,41	
3.26	2.22.3.26.0.00.01.0000	3.26.02		PROGRAM PENINGKATAN DAYA TARIK DESTINASI PARIWISATA	14.621.806.012,00	13.963.203.708,00	(658.602.304,00)	95,49	
3.26	2.22.3.26.0.00.01.0000	3.26.02.2.02		PENGELOLAAN KAWASAN STRATEGIS PARIWISATA KABUPATEN/KOTA	7.050.026.319,00	6.689.072.630,00	(360.953.689,00)	94,88	
3.26	2.22.3.26.0.00.01.0000	3.26.02.2.02.0004		PENGADAAN/PEMELIHARAAN/REHABILITASI SARANA DAN PRASARANA DALAM PENGELOLAAN KAWASAN WISATA STRATEGIS PARIWISATA KABUPATEN/KOTA	7.050.026.319,00	6.689.072.630,00	(360.953.689,00)	94,88	
3.26	2.22.3.26.0.00.01.0000	3.26.02.2.02.0004	5.1	BELANJA OPERASI	6.833.118.729,00	6.480.077.247,00	(353.041.482,00)	94,83	
3.26	2.22.3.26.0.00.01.0000	3.26.02.2.02.0004	5.1.02	Belanja Barang dan Jasa	6.833.118.729,00	6.480.077.247,00	(353.041.482,00)	94,83	
3.26	2.22.3.26.0.00.01.0000	3.26.02.2.02.0004	5.2	BELANJA MODAL	216.907.590,00	208.995.383,00	(7.912.207,00)	96,35	
3.26	2.22.3.26.0.00.01.0000	3.26.02.2.02.0004	5.2.02	Belanja Modal Peralatan dan Mesin	106.019.190,00	98.856.998,00	(7.162.192,00)	93,24	
3.26	2.22.3.26.0.00.01.0000	3.26.02.2.02.0004	5.2.03	Belanja Modal Gedung dan Bangunan	110.888.400,00	110.138.385,00	(750.015,00)	99,32	
3.26	2.22.3.26.0.00.01.0000	3.26.02.2.03		PENGELOLAAN DESTINASI PARIWISATA KABUPATEN/KOTA	7.443.545.956,00	7.151.075.078,00	(292.470.878,00)	96,07	
3.26	2.22.3.26.0.00.01.0000	3.26.02.2.03.0003		PENGEMBANGAN DESTINASI PARIWISATA KABUPATEN/KOTA	205.912.936,00	203.304.600,00	(2.608.336,00)	98,73	
3.26	2.22.3.26.0.00.01.0000	3.26.02.2.03.0003	5.1	BELANJA OPERASI	205.912.936,00	203.304.600,00	(2.608.336,00)	98,73	
3.26	2.22.3.26.0.00.01.0000	3.26.02.2.03.0003	5.1.02	Belanja Barang dan Jasa	205.912.936,00	203.304.600,00	(2.608.336,00)	98,73	
3.26	2.22.3.26.0.00.01.0000	3.26.02.2.03.0004		PENGADAAN/PEMELIHARAAN/REHABILITASI SARANA DAN PRASARANA DALAM PENGELOLAAN DESTINASI PARIWISATA KABUPATEN/KOTA	7.137.633.020,00	6.851.220.478,00	(286.412.542,00)	95,98	
3.26	2.22.3.26.0.00.01.0000	3.26.02.2.03.0004	5.1	BELANJA OPERASI	5.320.702.210,00	5.064.441.228,00	(256.260.982,00)	95,18	
3.26	2.22.3.26.0.00.01.0000	3.26.02.2.03.0004	5.1.02	Belanja Barang dan Jasa	5.320.702.210,00	5.064.441.228,00	(256.260.982,00)	95,18	
3.26	2.22.3.26.0.00.01.0000	3.26.02.2.03.0004	5.2	BELANJA MODAL	1.816.930.810,00	1.786.779.250,00	(30.151.560,00)	98,34	
3.26	2.22.3.26.0.00.01.0000	3.26.02.2.03.0004	5.2.02	Belanja Modal Peralatan dan Mesin	29.354.170,00	28.771.200,00	(582.970,00)	98,01	
3.26	2.22.3.26.0.00.01.0000	3.26.02.2.03.0004	5.2.03	Belanja Modal Gedung dan Bangunan	1.787.576.640,00	1.758.008.050,00	(29.568.590,00)	98,34	
3.26	2.22.3.26.0.00.01.0000	3.26.02.2.03.0006		PEMBERDAYAAN MASYARAKAT DALAM PENGELOLAAN DESTINASI PARIWISATA KABUPATEN/KOTA	100.000.000,00	96.550.000,00	(3.450.000,00)	96,55	
3.26	2.22.3.26.0.00.01.0000	3.26.02.2.03.0006	5.1	BELANJA OPERASI	100.000.000,00	96.550.000,00	(3.450.000,00)	96,55	
3.26	2.22.3.26.0.00.01.0000	3.26.02.2.03.0006	5.1.02	Belanja Barang dan Jasa	100.000.000,00	96.550.000,00	(3.450.000,00)	96,55	
3.26	2.22.3.26.0.00.01.0000	3.26.02.2.04		PENETAPAN TANDA DAFTAR USAHA PARIWISATA DAERAH KABUPATEN/KOTA	128.233.737,00	123.056.000,00	(5.177.737,00)	95,96	
3.26	2.22.3.26.0.00.01.0000	3.26.02.2.04.0012		PENGELOLAAN INVESTASI PARIWISATA KAB/KOTA	128.233.737,00	123.056.000,00	(5.177.737,00)	95,96	
3.26	2.22.3.26.0.00.01.0000	3.26.02.2.04.0012	5.1	BELANJA OPERASI	128.233.737,00	123.056.000,00	(5.177.737,00)	95,96	
3.26	2.22.3.26.0.00.01.0000	3.26.02.2.04.0012	5.1.02	Belanja Barang dan Jasa	128.233.737,00	123.056.000,00	(5.177.737,00)	95,96	

KODE REKENING				URAIAN	JUMLAH (Rp)		BERTAMBAH / (BERKURANG)		DASAR HUKUM
					ANGGARAN SETELAH PERUBAHAN	REALISASI	(Rp)	(%)	
3.26	2.22.3.26.0.00.01.0000	3.26.03		PROGRAM PEMASARAN PARIWISATA	2.810.057.025,00	2.579.519.000,00	(230.538.025,00)	91,79	
3.26	2.22.3.26.0.00.01.0000	3.26.03.2.01		PEMASARAN PARIWISATA DALAM DAN LUAR NEGERI DAYA TARIK, DESTINASI DAN KAWASAN STRATEGIS PARIWISATA KABUPATEN/KOTA	2.810.057.025,00	2.579.519.000,00	(230.538.025,00)	91,79	
3.26	2.22.3.26.0.00.01.0000	3.26.03.2.01.0004		PENINGKATAN KERJA SAMA DAN KEMITRAAN PARIWISATA DALAM DAN LUAR NEGERI	267.311.680,00	258.871.000,00	(8.440.680,00)	96,84	
3.26	2.22.3.26.0.00.01.0000	3.26.03.2.01.0004	5.1	BELANJA OPERASI	267.311.680,00	258.871.000,00	(8.440.680,00)	96,84	
3.26	2.22.3.26.0.00.01.0000	3.26.03.2.01.0004	5.1.02	Belanja Barang dan Jasa	267.311.680,00	258.871.000,00	(8.440.680,00)	96,84	
3.26	2.22.3.26.0.00.01.0000	3.26.03.2.01.0006		FASILITASI KEGIATAN PEMASARAN PARIWISATA BAIK DALAM DAN LUAR NEGERI PARIWISATA KABUPATEN/KOTA	1.252.572.760,00	1.083.512.000,00	(169.060.760,00)	86,50	
3.26	2.22.3.26.0.00.01.0000	3.26.03.2.01.0006	5.1	BELANJA OPERASI	1.252.572.760,00	1.083.512.000,00	(169.060.760,00)	86,50	
3.26	2.22.3.26.0.00.01.0000	3.26.03.2.01.0006	5.1.02	Belanja Barang dan Jasa	1.252.572.760,00	1.083.512.000,00	(169.060.760,00)	86,50	
3.26	2.22.3.26.0.00.01.0000	3.26.03.2.01.0007		PENGUATAN PROMOSI MELALUI MEDIA CETAK, ELEKTRONIK, DAN MEDIA LAINNYA BAIK DALAM DAN LUAR NEGERI	1.290.172.585,00	1.237.136.000,00	(53.036.585,00)	95,88	
3.26	2.22.3.26.0.00.01.0000	3.26.03.2.01.0007	5.1	BELANJA OPERASI	1.290.172.585,00	1.237.136.000,00	(53.036.585,00)	95,88	
3.26	2.22.3.26.0.00.01.0000	3.26.03.2.01.0007	5.1.02	Belanja Barang dan Jasa	1.290.172.585,00	1.237.136.000,00	(53.036.585,00)	95,88	
3.26	2.22.3.26.0.00.01.0000	3.26.05		PROGRAM PENGEMBANGAN SUMBER DAYA PARIWISATA DAN EKONOMI KREATIF	1.208.763.740,00	1.056.774.300,00	(151.989.440,00)	87,42	
3.26	2.22.3.26.0.00.01.0000	3.26.05.2.01		PELAKSANAAN PENINGKATAN KAPASITAS SUMBER DAYA MANUSIA PARIWISATA DAN EKONOMI KREATIF TINGKAT DASAR	1.208.763.740,00	1.056.774.300,00	(151.989.440,00)	87,42	
3.26	2.22.3.26.0.00.01.0000	3.26.05.2.01.0006		FASILITASI PENGEMBANGAN KOMPETENSI SUMBER DAYA MANUSIA EKONOMI KREATIF	1.208.763.740,00	1.056.774.300,00	(151.989.440,00)	87,42	
3.26	2.22.3.26.0.00.01.0000	3.26.05.2.01.0006	5.1	BELANJA OPERASI	1.208.763.740,00	1.056.774.300,00	(151.989.440,00)	87,42	
3.26	2.22.3.26.0.00.01.0000	3.26.05.2.01.0006	5.1.02	Belanja Barang dan Jasa	1.208.763.740,00	1.056.774.300,00	(151.989.440,00)	87,42	
				JUMLAH BELANJA	18.640.626.777,00	17.599.497.008,00	(1.041.129.769,00)	94,41	
				SURPLUS / (DEFISIT)	(13.550.986.777,00)	(14.899.561.328,00)	(1.348.574.551,00)	109,95	
				SISA LEBIH PEMBIAYAAN ANGGARAN (SILPA)	(13.550.986.777,00)	(14.899.561.328,00)	(1.348.574.551,00)	109,95	

PEMERINTAH KOTA SEMARANG

RINCIAN APBD MENURUT URUSAN PEMERINTAHAN DAERAH, ORGANISASI, PROGRAM, KEGIATAN, SUB KEGIATAN, KELOMPOK, DAN JENIS PENDAPATAN, BELANJA, DAN PEMBIAYAAN

TAHUN ANGGARAN 2025

Urusan Pemerintahan : URUSAN PEMERINTAHAN WAJIB YANG TIDAK BERKAITAN DENGAN PELAYANAN DASAR
Bidang Urusan : URUSAN PEMERINTAHAN BIDANG PERPUSTAKAAN
Organisasi : DINAS ARSIP DAN PERPUSTAKAAN DAERAH

KODE REKENING				URAIAN	JUMLAH (Rp)		BERTAMBAH / (BERKURANG)		DASAR HUKUM
					ANGGARAN SETELAH PERUBAHAN	REALISASI	(Rp)	(%)	
2.23	2.23.2.24.0.00.01.0000		5	BELANJA DAERAH	26.867.570.683,03	24.301.175.666,00	(2.566.395.017,03)	90,44	
2.23	2.23.2.24.0.00.01.0000	2.23.01		PROGRAM PENUNJANG URUSAN PEMERINTAHAN DAERAH KABUPATEN/KOTA	13.596.741.055,46	12.953.101.955,00	(643.639.100,46)	95,26	
2.23	2.23.2.24.0.00.01.0000	2.23.01.2.01		PERENCANAAN, PENGANGGARAN, DAN EVALUASI KINERJA PERANGKAT DAERAH	88.122.600,00	79.777.100,00	(8.345.500,00)	90,52	
2.23	2.23.2.24.0.00.01.0000	2.23.01.2.01.0001		PENYUSUNAN DOKUMEN PERENCANAAN PERANGKAT DAERAH	25.744.000,00	22.210.000,00	(3.534.000,00)	86,27	
2.23	2.23.2.24.0.00.01.0000	2.23.01.2.01.0001	5.1	BELANJA OPERASI	25.744.000,00	22.210.000,00	(3.534.000,00)	86,27	
2.23	2.23.2.24.0.00.01.0000	2.23.01.2.01.0001	5.1.02	Belanja Barang dan Jasa	25.744.000,00	22.210.000,00	(3.534.000,00)	86,27	
2.23	2.23.2.24.0.00.01.0000	2.23.01.2.01.0003		KOORDINASI DAN PENYUSUNAN DOKUMEN PERUBAHAN RKA-SKPD	4.033.600,00	1.833.000,00	(2.200.600,00)	45,44	
2.23	2.23.2.24.0.00.01.0000	2.23.01.2.01.0003	5.1	BELANJA OPERASI	4.033.600,00	1.833.000,00	(2.200.600,00)	45,44	
2.23	2.23.2.24.0.00.01.0000	2.23.01.2.01.0003	5.1.02	Belanja Barang dan Jasa	4.033.600,00	1.833.000,00	(2.200.600,00)	45,44	
2.23	2.23.2.24.0.00.01.0000	2.23.01.2.01.0006		KOORDINASI DAN PENYUSUNAN LAPORAN CAPAIAN KINERJA DAN IKHTISAR REALISASI KINERJA SKPD	4.088.000,00	3.954.000,00	(134.000,00)	96,72	
2.23	2.23.2.24.0.00.01.0000	2.23.01.2.01.0006	5.1	BELANJA OPERASI	4.088.000,00	3.954.000,00	(134.000,00)	96,72	
2.23	2.23.2.24.0.00.01.0000	2.23.01.2.01.0006	5.1.02	Belanja Barang dan Jasa	4.088.000,00	3.954.000,00	(134.000,00)	96,72	
2.23	2.23.2.24.0.00.01.0000	2.23.01.2.01.0007		EVALUASI KINERJA PERANGKAT DAERAH	4.257.000,00	2.516.000,00	(1.741.000,00)	59,10	
2.23	2.23.2.24.0.00.01.0000	2.23.01.2.01.0007	5.1	BELANJA OPERASI	4.257.000,00	2.516.000,00	(1.741.000,00)	59,10	
2.23	2.23.2.24.0.00.01.0000	2.23.01.2.01.0007	5.1.02	Belanja Barang dan Jasa	4.257.000,00	2.516.000,00	(1.741.000,00)	59,10	
2.23	2.23.2.24.0.00.01.0000	2.23.01.2.01.0008		PENYELENGGARAAN WALIDATA PENDUKUNG STATISTIK SEKTORAL DAERAH	50.000.000,00	49.264.100,00	(735.900,00)	98,52	
2.23	2.23.2.24.0.00.01.0000	2.23.01.2.01.0008	5.1	BELANJA OPERASI	50.000.000,00	49.264.100,00	(735.900,00)	98,52	
2.23	2.23.2.24.0.00.01.0000	2.23.01.2.01.0008	5.1.02	Belanja Barang dan Jasa	50.000.000,00	49.264.100,00	(735.900,00)	98,52	
2.23	2.23.2.24.0.00.01.0000	2.23.01.2.02		ADMINISTRASI KEUANGAN PERANGKAT DAERAH	11.930.011.753,00	11.477.895.978,00	(452.115.775,00)	96,21	
2.23	2.23.2.24.0.00.01.0000	2.23.01.2.02.0001		PENYEDIAAN GAJI DAN TUNJANGAN ASN	11.717.306.753,00	11.274.661.978,00	(442.644.775,00)	96,22	
2.23	2.23.2.24.0.00.01.0000	2.23.01.2.02.0001	5.1	BELANJA OPERASI	11.717.306.753,00	11.274.661.978,00	(442.644.775,00)	96,22	
2.23	2.23.2.24.0.00.01.0000	2.23.01.2.02.0001	5.1.01	Belanja Pegawai	11.717.306.753,00	11.274.661.978,00	(442.644.775,00)	96,22	
2.23	2.23.2.24.0.00.01.0000	2.23.01.2.02.0002		PENYEDIAAN ADMINISTRASI PELAKSANAAN TUGAS ASN	210.018.000,00	202.700.000,00	(7.318.000,00)	96,51	
2.23	2.23.2.24.0.00.01.0000	2.23.01.2.02.0002	5.1	BELANJA OPERASI	210.018.000,00	202.700.000,00	(7.318.000,00)	96,51	
2.23	2.23.2.24.0.00.01.0000	2.23.01.2.02.0002	5.1.02	Belanja Barang dan Jasa	210.018.000,00	202.700.000,00	(7.318.000,00)	96,51	
2.23	2.23.2.24.0.00.01.0000	2.23.01.2.02.0005		KOORDINASI DAN PENYUSUNAN LAPORAN KEUANGAN AKHIR TAHUN SKPD	1.454.200,00	534.000,00	(920.200,00)	36,72	
2.23	2.23.2.24.0.00.01.0000	2.23.01.2.02.0005	5.1	BELANJA OPERASI	1.454.200,00	534.000,00	(920.200,00)	36,72	
2.23	2.23.2.24.0.00.01.0000	2.23.01.2.02.0005	5.1.02	Belanja Barang dan Jasa	1.454.200,00	534.000,00	(920.200,00)	36,72	
2.23	2.23.2.24.0.00.01.0000	2.23.01.2.02.0007		KOORDINASI DAN PENYUSUNAN LAPORAN KEUANGAN BULANAN/ TRIWULANAN/ SEMESTERAN SKPD	1.232.800,00	0,00	(1.232.800,00)	0,00	
2.23	2.23.2.24.0.00.01.0000	2.23.01.2.02.0007	5.1	BELANJA OPERASI	1.232.800,00	0,00	(1.232.800,00)	0,00	
2.23	2.23.2.24.0.00.01.0000	2.23.01.2.02.0007	5.1.02	Belanja Barang dan Jasa	1.232.800,00	0,00	(1.232.800,00)	0,00	

KODE REKENING				URAIAN	JUMLAH (Rp)		BERTAMBAH / (BERKURANG)		DASAR HUKUM
					ANGGARAN SETELAH PERUBAHAN	REALISASI	(Rp)	(%)	
2.23	2.23.2.24.0.00.01.0000	2.23.01.2.06		ADMINISTRASI UMUM PERANGKAT DAERAH	115.697.710,34	87.198.290,00	(28.499.420,34)	75,36	
2.23	2.23.2.24.0.00.01.0000	2.23.01.2.06.0001		PENYEDIAAN KOMPONEN INSTALASI LISTRIK/PENERANGAN BANGUNAN KANTOR	8.392.149,00	4.454.000,00	(3.938.149,00)	53,07	
2.23	2.23.2.24.0.00.01.0000	2.23.01.2.06.0001	5.1	BELANJA OPERASI	8.392.149,00	4.454.000,00	(3.938.149,00)	53,07	
2.23	2.23.2.24.0.00.01.0000	2.23.01.2.06.0001	5.1.02	Belanja Barang dan Jasa	8.392.149,00	4.454.000,00	(3.938.149,00)	53,07	
2.23	2.23.2.24.0.00.01.0000	2.23.01.2.06.0003		PENYEDIAAN PERALATAN RUMAH TANGGA	9.380.980,00	7.942.000,00	(1.438.980,00)	84,66	
2.23	2.23.2.24.0.00.01.0000	2.23.01.2.06.0003	5.1	BELANJA OPERASI	9.380.980,00	7.942.000,00	(1.438.980,00)	84,66	
2.23	2.23.2.24.0.00.01.0000	2.23.01.2.06.0003	5.1.02	Belanja Barang dan Jasa	9.380.980,00	7.942.000,00	(1.438.980,00)	84,66	
2.23	2.23.2.24.0.00.01.0000	2.23.01.2.06.0004		PENYEDIAAN BAHAN LOGISTIK KANTOR	25.299.589,91	14.610.650,00	(10.688.939,91)	57,75	
2.23	2.23.2.24.0.00.01.0000	2.23.01.2.06.0004	5.1	BELANJA OPERASI	25.299.589,91	14.610.650,00	(10.688.939,91)	57,75	
2.23	2.23.2.24.0.00.01.0000	2.23.01.2.06.0004	5.1.02	Belanja Barang dan Jasa	25.299.589,91	14.610.650,00	(10.688.939,91)	57,75	
2.23	2.23.2.24.0.00.01.0000	2.23.01.2.06.0005		PENYEDIAAN BARANG CETAKAN DAN PENGGANDAAN	10.305.540,00	7.766.500,00	(2.539.040,00)	75,36	
2.23	2.23.2.24.0.00.01.0000	2.23.01.2.06.0005	5.1	BELANJA OPERASI	10.305.540,00	7.766.500,00	(2.539.040,00)	75,36	
2.23	2.23.2.24.0.00.01.0000	2.23.01.2.06.0005	5.1.02	Belanja Barang dan Jasa	10.305.540,00	7.766.500,00	(2.539.040,00)	75,36	
2.23	2.23.2.24.0.00.01.0000	2.23.01.2.06.0006		PENYEDIAAN BAHAN BACAAN DAN PERATURAN PERUNDANG-UNDANGAN	10.320.000,00	9.870.000,00	(450.000,00)	95,63	
2.23	2.23.2.24.0.00.01.0000	2.23.01.2.06.0006	5.1	BELANJA OPERASI	10.320.000,00	9.870.000,00	(450.000,00)	95,63	
2.23	2.23.2.24.0.00.01.0000	2.23.01.2.06.0006	5.1.02	Belanja Barang dan Jasa	10.320.000,00	9.870.000,00	(450.000,00)	95,63	
2.23	2.23.2.24.0.00.01.0000	2.23.01.2.06.0008		FASILITASI KUNJUNGAN TAMU	10.503.850,43	3.686.640,00	(6.817.210,43)	35,09	
2.23	2.23.2.24.0.00.01.0000	2.23.01.2.06.0008	5.1	BELANJA OPERASI	10.503.850,43	3.686.640,00	(6.817.210,43)	35,09	
2.23	2.23.2.24.0.00.01.0000	2.23.01.2.06.0008	5.1.02	Belanja Barang dan Jasa	10.503.850,43	3.686.640,00	(6.817.210,43)	35,09	
2.23	2.23.2.24.0.00.01.0000	2.23.01.2.06.0009		PENYELENGGARAAN RAPAT KOORDINASI DAN KONSULTASI SKPD	41.174.201,00	38.868.500,00	(2.305.701,00)	94,40	
2.23	2.23.2.24.0.00.01.0000	2.23.01.2.06.0009	5.1	BELANJA OPERASI	41.174.201,00	38.868.500,00	(2.305.701,00)	94,40	
2.23	2.23.2.24.0.00.01.0000	2.23.01.2.06.0009	5.1.02	Belanja Barang dan Jasa	41.174.201,00	38.868.500,00	(2.305.701,00)	94,40	
2.23	2.23.2.24.0.00.01.0000	2.23.01.2.06.0011		DUKUNGAN PELAKSANAAN SISTEM PEMERINTAHAN BERBASIS ELEKTRONIK PADA SKPD	321.400,00	0,00	(321.400,00)	0,00	
2.23	2.23.2.24.0.00.01.0000	2.23.01.2.06.0011	5.1	BELANJA OPERASI	321.400,00	0,00	(321.400,00)	0,00	
2.23	2.23.2.24.0.00.01.0000	2.23.01.2.06.0011	5.1.02	Belanja Barang dan Jasa	321.400,00	0,00	(321.400,00)	0,00	
2.23	2.23.2.24.0.00.01.0000	2.23.01.2.07		PENGADAAN BARANG MILIK DAERAH PENUNJANG URUSAN PEMERINTAH DAERAH	5.000.000,00	4.800.000,00	(200.000,00)	96,00	
2.23	2.23.2.24.0.00.01.0000	2.23.01.2.07.0010		PENGADAAN SARANA DAN PRASARANA GEDUNG KANTOR ATAU BANGUNAN LAINNYA	5.000.000,00	4.800.000,00	(200.000,00)	96,00	
2.23	2.23.2.24.0.00.01.0000	2.23.01.2.07.0010	5.1	BELANJA OPERASI	17.210,00	0,00	(17.210,00)	0,00	
2.23	2.23.2.24.0.00.01.0000	2.23.01.2.07.0010	5.1.02	Belanja Barang dan Jasa	17.210,00	0,00	(17.210,00)	0,00	
2.23	2.23.2.24.0.00.01.0000	2.23.01.2.07.0010	5.2	BELANJA MODAL	4.982.790,00	4.800.000,00	(182.790,00)	96,33	
2.23	2.23.2.24.0.00.01.0000	2.23.01.2.07.0010	5.2.02	Belanja Modal Peralatan dan Mesin	4.982.790,00	4.800.000,00	(182.790,00)	96,33	
2.23	2.23.2.24.0.00.01.0000	2.23.01.2.08		PENYEDIAAN JASA PENUNJANG URUSAN PEMERINTAHAN DAERAH	825.435.243,00	718.668.288,00	(106.766.955,00)	87,06	
2.23	2.23.2.24.0.00.01.0000	2.23.01.2.08.0002		PENYEDIAAN JASA KOMUNIKASI, SUMBER DAYA AIR DAN LISTRIK	265.741.200,00	188.199.360,00	(77.541.840,00)	70,82	
2.23	2.23.2.24.0.00.01.0000	2.23.01.2.08.0002	5.1	BELANJA OPERASI	265.741.200,00	188.199.360,00	(77.541.840,00)	70,82	
2.23	2.23.2.24.0.00.01.0000	2.23.01.2.08.0002	5.1.02	Belanja Barang dan Jasa	265.741.200,00	188.199.360,00	(77.541.840,00)	70,82	
2.23	2.23.2.24.0.00.01.0000	2.23.01.2.08.0004		PENYEDIAAN JASA PELAYANAN UMUM KANTOR	559.694.043,00	530.468.928,00	(29.225.115,00)	94,77	
2.23	2.23.2.24.0.00.01.0000	2.23.01.2.08.0004	5.1	BELANJA OPERASI	559.694.043,00	530.468.928,00	(29.225.115,00)	94,77	
2.23	2.23.2.24.0.00.01.0000	2.23.01.2.08.0004	5.1.02	Belanja Barang dan Jasa	559.694.043,00	530.468.928,00	(29.225.115,00)	94,77	
2.23	2.23.2.24.0.00.01.0000	2.23.01.2.09		PEMELIHARAAN BARANG MILIK DAERAH PENUNJANG URUSAN PEMERINTAHAN DAERAH	632.473.749,12	584.762.299,00	(47.711.450,12)	92,45	
2.23	2.23.2.24.0.00.01.0000	2.23.01.2.09.0001		PENYEDIAAN JASA PEMELIHARAAN, BIAYA PEMELIHARAAN, DAN PAJAK KENDARAAN PERORANGAN DINAS ATAU KENDARAAN DINAS JABATAN	35.955.000,00	35.813.500,00	(141.500,00)	99,60	
2.23	2.23.2.24.0.00.01.0000	2.23.01.2.09.0001	5.1	BELANJA OPERASI	35.955.000,00	35.813.500,00	(141.500,00)	99,60	
2.23	2.23.2.24.0.00.01.0000	2.23.01.2.09.0001	5.1.02	Belanja Barang dan Jasa	35.955.000,00	35.813.500,00	(141.500,00)	99,60	
2.23	2.23.2.24.0.00.01.0000	2.23.01.2.09.0002		PENYEDIAAN JASA PEMELIHARAAN, BIAYA PEMELIHARAAN, PAJAK DAN PERIZINAN KENDARAAN DINAS OPERASIONAL ATAU LAPANGAN	373.857.249,12	336.872.899,00	(36.984.350,12)	90,10	

KODE REKENING				URAIAN	JUMLAH (Rp)		BERTAMBAH / (BERKURANG)		DASAR HUKUM
					ANGGARAN SETELAH PERUBAHAN	REALISASI	(Rp)	(%)	
2.23	2.23.2.24.0.00.01.0000	2.23.01.2.09.0002	5.1	BELANJA OPERASI	373.857.249,12	336.872.899,00	(36.984.350,12)	90,10	
2.23	2.23.2.24.0.00.01.0000	2.23.01.2.09.0002	5.1.02	Belanja Barang dan Jasa	373.857.249,12	336.872.899,00	(36.984.350,12)	90,10	
2.23	2.23.2.24.0.00.01.0000	2.23.01.2.09.0006		PEMELIHARAAN PERALATAN DAN MESIN LAINNYA	31.140.012,00	26.904.800,00	(4.235.212,00)	86,39	
2.23	2.23.2.24.0.00.01.0000	2.23.01.2.09.0006	5.1	BELANJA OPERASI	31.140.012,00	26.904.800,00	(4.235.212,00)	86,39	
2.23	2.23.2.24.0.00.01.0000	2.23.01.2.09.0006	5.1.02	Belanja Barang dan Jasa	31.140.012,00	26.904.800,00	(4.235.212,00)	86,39	
2.23	2.23.2.24.0.00.01.0000	2.23.01.2.09.0009		PEMELIHARAAN/REHABILITASI GEDUNG KANTOR DAN BANGUNAN LAINNYA	191.521.488,00	185.171.100,00	(6.350.388,00)	96,68	
2.23	2.23.2.24.0.00.01.0000	2.23.01.2.09.0009	5.1	BELANJA OPERASI	1.488,00	0,00	(1.488,00)	0,00	
2.23	2.23.2.24.0.00.01.0000	2.23.01.2.09.0009	5.1.02	Belanja Barang dan Jasa	1.488,00	0,00	(1.488,00)	0,00	
2.23	2.23.2.24.0.00.01.0000	2.23.01.2.09.0009	5.2	BELANJA MODAL	191.520.000,00	185.171.100,00	(6.348.900,00)	96,68	
2.23	2.23.2.24.0.00.01.0000	2.23.01.2.09.0009	5.2.03	Belanja Modal Gedung dan Bangunan	191.520.000,00	185.171.100,00	(6.348.900,00)	96,68	
2.23	2.23.2.24.0.00.01.0000	2.23.02		PROGRAM PEMBINAAN PERPUSTAKAAN	12.886.539.507,57	10.973.949.801,00	(1.912.589.706,57)	85,15	
2.23	2.23.2.24.0.00.01.0000	2.23.02.2.01		PENGELOLAAN PERPUSTAKAAN TINGKAT DAERAH KABUPATEN/KOTA	1.578.168.874,00	1.469.923.474,00	(108.245.400,00)	93,14	
2.23	2.23.2.24.0.00.01.0000	2.23.02.2.01.0004		PEMBINAAN PERPUSTAKAAN PADA SATUAN PENDIDIKAN DASAR DI SELURUH WILAYAH KABUPATEN/KOTA SESUAI DENGAN STANDAR NASIONAL PERPUSTAKAAN	7.143.960,00	3.490.000,00	(3.653.960,00)	48,85	
2.23	2.23.2.24.0.00.01.0000	2.23.02.2.01.0004	5.1	BELANJA OPERASI	7.143.960,00	3.490.000,00	(3.653.960,00)	48,85	
2.23	2.23.2.24.0.00.01.0000	2.23.02.2.01.0004	5.1.02	Belanja Barang dan Jasa	7.143.960,00	3.490.000,00	(3.653.960,00)	48,85	
2.23	2.23.2.24.0.00.01.0000	2.23.02.2.01.0011		PENGEMBANGAN PERPUSTAKAAN DI TINGKAT DAERAH KABUPATEN/KOTA	4.444.000,00	4.380.000,00	(64.000,00)	98,55	
2.23	2.23.2.24.0.00.01.0000	2.23.02.2.01.0011	5.1	BELANJA OPERASI	4.444.000,00	4.380.000,00	(64.000,00)	98,55	
2.23	2.23.2.24.0.00.01.0000	2.23.02.2.01.0011	5.1.02	Belanja Barang dan Jasa	4.444.000,00	4.380.000,00	(64.000,00)	98,55	
2.23	2.23.2.24.0.00.01.0000	2.23.02.2.01.0012		PENGEMBANGAN LAYANAN PERPUSTAKAAN RUJUKAN TINGKAT KABUPATEN/KOTA	25.000.000,00	23.555.000,00	(1.445.000,00)	94,22	
2.23	2.23.2.24.0.00.01.0000	2.23.02.2.01.0012	5.1	BELANJA OPERASI	25.000.000,00	23.555.000,00	(1.445.000,00)	94,22	
2.23	2.23.2.24.0.00.01.0000	2.23.02.2.01.0012	5.1.02	Belanja Barang dan Jasa	25.000.000,00	23.555.000,00	(1.445.000,00)	94,22	
2.23	2.23.2.24.0.00.01.0000	2.23.02.2.01.0013		PEMBINAAN PERPUSTAKAAN UMUM DAN KHUSUS TINGKAT KABUPATEN/KOTA	25.000.000,00	23.492.500,00	(1.507.500,00)	93,97	
2.23	2.23.2.24.0.00.01.0000	2.23.02.2.01.0013	5.1	BELANJA OPERASI	25.000.000,00	23.492.500,00	(1.507.500,00)	93,97	
2.23	2.23.2.24.0.00.01.0000	2.23.02.2.01.0013	5.1.02	Belanja Barang dan Jasa	25.000.000,00	23.492.500,00	(1.507.500,00)	93,97	
2.23	2.23.2.24.0.00.01.0000	2.23.02.2.01.0016		PENINGKATAN KAPASITAS TENAGA PERPUSTAKAAN DAN PUSTAKAWAN TINGKAT DAERAH KABUPATEN/KOTA	1.000.000,00	937.500,00	(62.500,00)	93,75	
2.23	2.23.2.24.0.00.01.0000	2.23.02.2.01.0016	5.1	BELANJA OPERASI	1.000.000,00	937.500,00	(62.500,00)	93,75	
2.23	2.23.2.24.0.00.01.0000	2.23.02.2.01.0016	5.1.02	Belanja Barang dan Jasa	1.000.000,00	937.500,00	(62.500,00)	93,75	
2.23	2.23.2.24.0.00.01.0000	2.23.02.2.01.0017		PENYUSUNAN DATA DAN INFORMASI PERPUSTAKAAN	9.744.000,00	9.317.711,00	(426.289,00)	95,62	
2.23	2.23.2.24.0.00.01.0000	2.23.02.2.01.0017	5.1	BELANJA OPERASI	9.744.000,00	9.317.711,00	(426.289,00)	95,62	
2.23	2.23.2.24.0.00.01.0000	2.23.02.2.01.0017	5.1.02	Belanja Barang dan Jasa	9.744.000,00	9.317.711,00	(426.289,00)	95,62	
2.23	2.23.2.24.0.00.01.0000	2.23.02.2.01.0018		PENGELOLAAN DAN PENGEMBANGAN BAHAN PERPUSTAKAAN	882.159.914,00	830.626.213,00	(51.533.701,00)	94,15	
2.23	2.23.2.24.0.00.01.0000	2.23.02.2.01.0018	5.1	BELANJA OPERASI	682.251.710,00	632.019.213,00	(50.232.497,00)	92,63	
2.23	2.23.2.24.0.00.01.0000	2.23.02.2.01.0018	5.1.02	Belanja Barang dan Jasa	682.251.710,00	632.019.213,00	(50.232.497,00)	92,63	
2.23	2.23.2.24.0.00.01.0000	2.23.02.2.01.0018	5.2	BELANJA MODAL	199.908.204,00	198.607.000,00	(1.301.204,00)	99,34	
2.23	2.23.2.24.0.00.01.0000	2.23.02.2.01.0018	5.2.05	Belanja Modal Aset Tetap Lainnya	199.908.204,00	198.607.000,00	(1.301.204,00)	99,34	
2.23	2.23.2.24.0.00.01.0000	2.23.02.2.01.0019		PENGEMBANGAN KEKHASAN KOLEKSI PERPUSTAKAAN DAERAH TINGKAT KABUPATEN/KOTA	564.972.000,00	520.174.550,00	(44.797.450,00)	92,07	
2.23	2.23.2.24.0.00.01.0000	2.23.02.2.01.0019	5.1	BELANJA OPERASI	564.972.000,00	520.174.550,00	(44.797.450,00)	92,07	
2.23	2.23.2.24.0.00.01.0000	2.23.02.2.01.0019	5.1.02	Belanja Barang dan Jasa	564.972.000,00	520.174.550,00	(44.797.450,00)	92,07	
2.23	2.23.2.24.0.00.01.0000	2.23.02.2.01.0020		PENGEMBANGAN DAN PEMELIHARAAN LAYANAN PERPUSTAKAAN ELEKTRONIK	58.705.000,00	53.950.000,00	(4.755.000,00)	91,90	
2.23	2.23.2.24.0.00.01.0000	2.23.02.2.01.0020	5.1	BELANJA OPERASI	58.705.000,00	53.950.000,00	(4.755.000,00)	91,90	
2.23	2.23.2.24.0.00.01.0000	2.23.02.2.01.0020	5.1.02	Belanja Barang dan Jasa	58.705.000,00	53.950.000,00	(4.755.000,00)	91,90	
2.23	2.23.2.24.0.00.01.0000	2.23.02.2.02		PEMBUDAYAAN GEMAR MEMBACA TINGKAT DAERAH KABUPATEN/KOTA	11.308.370.633,57	9.504.026.327,00	(1.804.344.306,57)	84,04	

KODE REKENING				URAIAN	JUMLAH (Rp)		BERTAMBAH / (BERKURANG)		DASAR HUKUM
					ANGGARAN SETELAH PERUBAHAN	REALISASI	(Rp)	(%)	
2.23	2.23.2.24.0.00.01.0000	2.23.02.2.02.0006		PEMILIHAN DUTA BACA/BUNDA BACA/BUNDA LITERASI TINGKAT DAERAH KABUPATEN/KOTA	976.511.280,00	939.293.620,00	(37.217.660,00)	96,18	
2.23	2.23.2.24.0.00.01.0000	2.23.02.2.02.0006	5.1	BELANJA OPERASI	887.731.280,00	850.959.820,00	(36.771.460,00)	95,85	
2.23	2.23.2.24.0.00.01.0000	2.23.02.2.02.0006	5.1.02	Belanja Barang dan Jasa	887.731.280,00	850.959.820,00	(36.771.460,00)	95,85	
2.23	2.23.2.24.0.00.01.0000	2.23.02.2.02.0006	5.2	BELANJA MODAL	88.780.000,00	88.333.800,00	(446.200,00)	99,49	
2.23	2.23.2.24.0.00.01.0000	2.23.02.2.02.0006	5.2.05	Belanja Modal Aset Tetap Lainnya	88.780.000,00	88.333.800,00	(446.200,00)	99,49	
2.23	2.23.2.24.0.00.01.0000	2.23.02.2.02.0007		PENGEMBANGAN LITERASI BERBASIS INKLUSI SOSIAL	24.097.200,00	23.102.500,00	(994.700,00)	95,87	
2.23	2.23.2.24.0.00.01.0000	2.23.02.2.02.0007	5.1	BELANJA OPERASI	24.097.200,00	23.102.500,00	(994.700,00)	95,87	
2.23	2.23.2.24.0.00.01.0000	2.23.02.2.02.0007	5.1.02	Belanja Barang dan Jasa	24.097.200,00	23.102.500,00	(994.700,00)	95,87	
2.23	2.23.2.24.0.00.01.0000	2.23.02.2.02.0008		PEMBANGUNAN DAN PEMELIHARAAN SARANA PERPUSTAKAAN DI TEMPAT-TEMPAT UMUM YANG MENJADI KEWENANGAN DAERAH KABUPATEN/KOTA	10.303.438.953,57	8.537.326.207,00	(1.766.112.746,57)	82,85	
2.23	2.23.2.24.0.00.01.0000	2.23.02.2.02.0008	5.1	BELANJA OPERASI	120.370.195,00	110.242.207,00	(10.127.988,00)	91,58	
2.23	2.23.2.24.0.00.01.0000	2.23.02.2.02.0008	5.1.02	Belanja Barang dan Jasa	120.370.195,00	110.242.207,00	(10.127.988,00)	91,58	
2.23	2.23.2.24.0.00.01.0000	2.23.02.2.02.0008	5.2	BELANJA MODAL	10.183.068.758,57	8.427.084.000,00	(1.755.984.758,57)	82,75	
2.23	2.23.2.24.0.00.01.0000	2.23.02.2.02.0008	5.2.02	Belanja Modal Peralatan dan Mesin	22.188.085,00	21.900.000,00	(288.085,00)	98,70	
2.23	2.23.2.24.0.00.01.0000	2.23.02.2.02.0008	5.2.03	Belanja Modal Gedung dan Bangunan	10.145.640.173,57	8.390.184.000,00	(1.755.456.173,57)	82,69	
2.23	2.23.2.24.0.00.01.0000	2.23.02.2.02.0008	5.2.05	Belanja Modal Aset Tetap Lainnya	15.240.500,00	15.000.000,00	(240.500,00)	98,42	
2.23	2.23.2.24.0.00.01.0000	2.23.02.2.02.0009		PEMBERIAN PENGHARGAAN GERAKAN BUDAYA GEMAR MEMBACA	450.000,00	450.000,00	0,00	100,00	
2.23	2.23.2.24.0.00.01.0000	2.23.02.2.02.0009	5.1	BELANJA OPERASI	450.000,00	450.000,00	0,00	100,00	
2.23	2.23.2.24.0.00.01.0000	2.23.02.2.02.0009	5.1.02	Belanja Barang dan Jasa	450.000,00	450.000,00	0,00	100,00	
2.23	2.23.2.24.0.00.01.0000	2.23.02.2.02.0010		SOSIALISASI BUDAYA BACA DAN LITERASI PADA SATUAN PENDIDIKAN DASAR DAN MASYARAKAT	3.873.200,00	3.854.000,00	(19.200,00)	99,50	
2.23	2.23.2.24.0.00.01.0000	2.23.02.2.02.0010	5.1	BELANJA OPERASI	3.873.200,00	3.854.000,00	(19.200,00)	99,50	
2.23	2.23.2.24.0.00.01.0000	2.23.02.2.02.0010	5.1.02	Belanja Barang dan Jasa	3.873.200,00	3.854.000,00	(19.200,00)	99,50	
2.23	2.23.2.24.0.00.01.0000	2.23.03		PROGRAM PELESTARIAN KOLEKSI NASIONAL DAN NASKAH KUNO	384.290.120,00	374.123.910,00	(10.166.210,00)	97,35	
2.23	2.23.2.24.0.00.01.0000	2.23.03.2.01		PELESTARIAN NASKAH KUNO MILIK DAERAH KABUPATEN/KOTA	1.500.000,00	750.000,00	(750.000,00)	50,00	
2.23	2.23.2.24.0.00.01.0000	2.23.03.2.01.0003		PENINGKATAN PERAN SERTA MASYARAKAT DALAM PENYIMPANAN, PERAWATAN, PELESTARIAN, DAN PENDAFTARAN NASKAH KUNO	750.000,00	0,00	(750.000,00)	0,00	
2.23	2.23.2.24.0.00.01.0000	2.23.03.2.01.0003	5.1	BELANJA OPERASI	750.000,00	0,00	(750.000,00)	0,00	
2.23	2.23.2.24.0.00.01.0000	2.23.03.2.01.0003	5.1.02	Belanja Barang dan Jasa	750.000,00	0,00	(750.000,00)	0,00	
2.23	2.23.2.24.0.00.01.0000	2.23.03.2.01.0004		PENGEMBANGAN, PENGOLAHAN DAN PENGALIHMEDIAAN NASKAH KUNO YANG DIMILIKI OLEH MASYARAKAT UNTUK DILESTARIKAN DAN DIDAYAGUNAKAN	750.000,00	750.000,00	0,00	100,00	
2.23	2.23.2.24.0.00.01.0000	2.23.03.2.01.0004	5.1	BELANJA OPERASI	750.000,00	750.000,00	0,00	100,00	
2.23	2.23.2.24.0.00.01.0000	2.23.03.2.01.0004	5.1.02	Belanja Barang dan Jasa	750.000,00	750.000,00	0,00	100,00	
2.23	2.23.2.24.0.00.01.0000	2.23.03.2.02		PENGEMBANGAN KOLEKSI BUDAYA ETNIS NUSANTARA YANG DITEMUKAN OLEH PEMERINTAH DAERAH KABUPATEN/KOTA	382.790.120,00	373.373.910,00	(9.416.210,00)	97,54	
2.23	2.23.2.24.0.00.01.0000	2.23.03.2.02.0003		SELEKSI DAN PENGADAAN KOLEKSI BUDAYA ETNIS NUSANTARA	380.194.910,00	371.454.110,00	(8.740.800,00)	97,70	
2.23	2.23.2.24.0.00.01.0000	2.23.03.2.02.0003	5.1	BELANJA OPERASI	380.194.910,00	371.454.110,00	(8.740.800,00)	97,70	
2.23	2.23.2.24.0.00.01.0000	2.23.03.2.02.0003	5.1.02	Belanja Barang dan Jasa	380.194.910,00	371.454.110,00	(8.740.800,00)	97,70	
2.23	2.23.2.24.0.00.01.0000	2.23.03.2.02.0004		PENGOLAHAN DAN PENYIANGAN KOLEKSI BUDAYA ETNIS NUSANTARA	2.595.210,00	1.919.800,00	(675.410,00)	73,97	
2.23	2.23.2.24.0.00.01.0000	2.23.03.2.02.0004	5.1	BELANJA OPERASI	2.595.210,00	1.919.800,00	(675.410,00)	73,97	
2.23	2.23.2.24.0.00.01.0000	2.23.03.2.02.0004	5.1.02	Belanja Barang dan Jasa	2.595.210,00	1.919.800,00	(675.410,00)	73,97	
				JUMLAH BELANJA	26.867.570.683,03	24.301.175.666,00	(2.566.395.017,03)	90,44	
				SURPLUS / (DEFISIT)	(26.867.570.683,03)	(24.301.175.666,00)	2.566.395.017,03	90,44	
				SISA LEBIH PEMBIAYAAN ANGGARAN (SILPA)	(26.867.570.683,03)	(24.301.175.666,00)	2.566.395.017,03	90,44	

PEMERINTAH KOTA SEMARANG

RINCIAN APBD MENURUT URUSAN PEMERINTAHAN DAERAH, ORGANISASI, PROGRAM, KEGIATAN, SUB KEGIATAN, KELOMPOK, DAN JENIS PENDAPATAN, BELANJA, DAN PEMBIAYAAN

TAHUN ANGGARAN 2025

Urusan Pemerintahan : URUSAN PEMERINTAHAN WAJIB YANG TIDAK BERKAITAN DENGAN PELAYANAN DASAR
Bidang Urusan : URUSAN PEMERINTAHAN BIDANG KEARSIPAN
Organisasi : DINAS ARSIP DAN PERPUSTAKAAN DAERAH

KODE REKENING				URAIAN	JUMLAH (Rp)		BERTAMBAH / (BERKURANG)		DASAR HUKUM
					ANGGARAN SETELAH PERUBAHAN	REALISASI	(Rp)	(%)	
2.24	2.23.2.24.0.00.01.0000		5	BELANJA DAERAH	1.364.402.368,00	1.243.030.453,00	(121.371.915,00)	91,10	
2.24	2.23.2.24.0.00.01.0000	2.24.02		PROGRAM PENGELOLAAN ARSIP	867.374.885,00	791.714.744,00	(75.660.141,00)	91,27	
2.24	2.23.2.24.0.00.01.0000	2.24.02.2.01		PENGELOLAAN ARSIP DINAMIS DAERAH KABUPATEN/KOTA	149.941.520,00	137.359.250,00	(12.582.270,00)	91,60	
2.24	2.23.2.24.0.00.01.0000	2.24.02.2.01.0001		PENCIPTAAN DAN PENGGUNAAN ARSIP DINAMIS	84.044.450,00	80.163.100,00	(3.881.350,00)	95,38	
2.24	2.23.2.24.0.00.01.0000	2.24.02.2.01.0001	5.1	BELANJA OPERASI	84.044.450,00	80.163.100,00	(3.881.350,00)	95,38	
2.24	2.23.2.24.0.00.01.0000	2.24.02.2.01.0001	5.1.02	Belanja Barang dan Jasa	84.044.450,00	80.163.100,00	(3.881.350,00)	95,38	
2.24	2.23.2.24.0.00.01.0000	2.24.02.2.01.0002		PEMELIHARAAN DAN PENYUSUTAN ARSIP DINAMIS	7.318.810,00	7.308.800,00	(10.010,00)	99,86	
2.24	2.23.2.24.0.00.01.0000	2.24.02.2.01.0002	5.1	BELANJA OPERASI	7.318.810,00	7.308.800,00	(10.010,00)	99,86	
2.24	2.23.2.24.0.00.01.0000	2.24.02.2.01.0002	5.1.02	Belanja Barang dan Jasa	7.318.810,00	7.308.800,00	(10.010,00)	99,86	
2.24	2.23.2.24.0.00.01.0000	2.24.02.2.01.0003		PENGAWASAN ARSIP DINAMIS KEWENANGAN KABUPATEN/KOTA	58.578.260,00	49.887.350,00	(8.690.910,00)	85,16	
2.24	2.23.2.24.0.00.01.0000	2.24.02.2.01.0003	5.1	BELANJA OPERASI	58.578.260,00	49.887.350,00	(8.690.910,00)	85,16	
2.24	2.23.2.24.0.00.01.0000	2.24.02.2.01.0003	5.1.02	Belanja Barang dan Jasa	58.578.260,00	49.887.350,00	(8.690.910,00)	85,16	
2.24	2.23.2.24.0.00.01.0000	2.24.02.2.02		PENGELOLAAN ARSIP STATIS DAERAH KABUPATEN/KOTA	632.654.435,00	589.660.994,00	(42.993.441,00)	93,20	
2.24	2.23.2.24.0.00.01.0000	2.24.02.2.02.0001		PENGUMPULAN DAN PENYAMPAIAN SALINAN OTENTIK NASKAH ASLI ARSIP TERJAGA KEPADA ANRI	511.185.660,00	470.133.994,00	(41.051.666,00)	91,96	
2.24	2.23.2.24.0.00.01.0000	2.24.02.2.02.0001	5.1	BELANJA OPERASI	511.185.660,00	470.133.994,00	(41.051.666,00)	91,96	
2.24	2.23.2.24.0.00.01.0000	2.24.02.2.02.0001	5.1.02	Belanja Barang dan Jasa	511.185.660,00	470.133.994,00	(41.051.666,00)	91,96	
2.24	2.23.2.24.0.00.01.0000	2.24.02.2.02.0004		AKUISISI, PENGOLAHAN, PRESERVASI, DAN AKSES ARSIP STATIS	121.468.775,00	119.527.000,00	(1.941.775,00)	98,40	
2.24	2.23.2.24.0.00.01.0000	2.24.02.2.02.0004	5.1	BELANJA OPERASI	121.468.775,00	119.527.000,00	(1.941.775,00)	98,40	
2.24	2.23.2.24.0.00.01.0000	2.24.02.2.02.0004	5.1.02	Belanja Barang dan Jasa	121.468.775,00	119.527.000,00	(1.941.775,00)	98,40	
2.24	2.23.2.24.0.00.01.0000	2.24.02.2.03		PENGELOLAAN SIMPUL JARINGAN INFORMASI KEARSIPAN NASIONAL TINGKAT KABUPATEN/KOTA	84.778.930,00	64.694.500,00	(20.084.430,00)	76,30	
2.24	2.23.2.24.0.00.01.0000	2.24.02.2.03.0001		PENYEDIAAN INFORMASI, AKSES DAN LAYANAN KEARSIPAN TINGKAT DAERAH KABUPATEN/KOTA MELALUI JIKN	9.532.230,00	5.720.000,00	(3.812.230,00)	60,00	
2.24	2.23.2.24.0.00.01.0000	2.24.02.2.03.0001	5.1	BELANJA OPERASI	9.532.230,00	5.720.000,00	(3.812.230,00)	60,00	
2.24	2.23.2.24.0.00.01.0000	2.24.02.2.03.0001	5.1.02	Belanja Barang dan Jasa	9.532.230,00	5.720.000,00	(3.812.230,00)	60,00	
2.24	2.23.2.24.0.00.01.0000	2.24.02.2.03.0002		PEMBERDAYAAN KAPASITAS UNIT KEARSIPAN DAN LEMBAGA KEARSIPAN DAERAH KABUPATEN/KOTA	75.246.700,00	58.974.500,00	(16.272.200,00)	78,37	
2.24	2.23.2.24.0.00.01.0000	2.24.02.2.03.0002	5.1	BELANJA OPERASI	75.246.700,00	58.974.500,00	(16.272.200,00)	78,37	
2.24	2.23.2.24.0.00.01.0000	2.24.02.2.03.0002	5.1.02	Belanja Barang dan Jasa	75.246.700,00	58.974.500,00	(16.272.200,00)	78,37	
2.24	2.23.2.24.0.00.01.0000	2.24.03		PROGRAM PERLINDUNGAN DAN PENYELAMATAN ARSIP	433.865.143,00	392.518.709,00	(41.346.434,00)	90,47	
2.24	2.23.2.24.0.00.01.0000	2.24.03.2.01		PEMUSNAHAN ARSIP DILINGKUNGAN PEMERINTAH DAERAH KABUPATEN/KOTA YANG MEMILIKI RETENSI DI BAWAH 10 (SEPULUH) TAHUN	54.124.043,00	49.034.000,00	(5.090.043,00)	90,59	
2.24	2.23.2.24.0.00.01.0000	2.24.03.2.01.0003		PELAKSANAAN PEMUSNAHAN ARSIP YANG MEMILIKI RETENSI DI BAWAH 10 TAHUN	24.168.613,00	22.746.000,00	(1.422.613,00)	94,11	
2.24	2.23.2.24.0.00.01.0000	2.24.03.2.01.0003	5.1	BELANJA OPERASI	24.168.613,00	22.746.000,00	(1.422.613,00)	94,11	
2.24	2.23.2.24.0.00.01.0000	2.24.03.2.01.0003	5.1.02	Belanja Barang dan Jasa	24.168.613,00	22.746.000,00	(1.422.613,00)	94,11	

KODE REKENING				URAIAN	JUMLAH (Rp)		BERTAMBAH / (BERKURANG)		DASAR HUKUM
					ANGGARAN SETELAH PERUBAHAN	REALISASI	(Rp)	(%)	
2.24	2.23.2.24.0.00.01.0000	2.24.03.2.01.0004		PENILAIAN, PENETAPAN DAN PELAKSANAAN PEMUSNAHAN ARSIP YANG MEMILIKI RETENSI DI BAWAH 10 (SEPULUH) TAHUN	29.955.430,00	26.288.000,00	(3.667.430,00)	87,75	
2.24	2.23.2.24.0.00.01.0000	2.24.03.2.01.0004	5.1	BELANJA OPERASI	29.955.430,00	26.288.000,00	(3.667.430,00)	87,75	
2.24	2.23.2.24.0.00.01.0000	2.24.03.2.01.0004	5.1.02	Belanja Barang dan Jasa	29.955.430,00	26.288.000,00	(3.667.430,00)	87,75	
2.24	2.23.2.24.0.00.01.0000	2.24.03.2.02		PERLINDUNGAN DAN PENYELAMATAN ARSIP AKIBAT BENCANA YANG BERSKALA KABUPATEN/KOTA	29.575.475,00	21.441.800,00	(8.133.675,00)	72,49	
2.24	2.23.2.24.0.00.01.0000	2.24.03.2.02.0001		EVAKUASI DAN IDENTIFIKASI ARSIP AKIBAT BENCANA	23.390.735,00	15.325.000,00	(8.065.735,00)	65,51	
2.24	2.23.2.24.0.00.01.0000	2.24.03.2.02.0001	5.1	BELANJA OPERASI	23.390.735,00	15.325.000,00	(8.065.735,00)	65,51	
2.24	2.23.2.24.0.00.01.0000	2.24.03.2.02.0001	5.1.02	Belanja Barang dan Jasa	23.390.735,00	15.325.000,00	(8.065.735,00)	65,51	
2.24	2.23.2.24.0.00.01.0000	2.24.03.2.02.0002		PEMULIHAN DAN PENYIMPANAN ARSIP AKIBAT BENCANA	6.184.740,00	6.116.800,00	(67.940,00)	98,90	
2.24	2.23.2.24.0.00.01.0000	2.24.03.2.02.0002	5.1	BELANJA OPERASI	6.184.740,00	6.116.800,00	(67.940,00)	98,90	
2.24	2.23.2.24.0.00.01.0000	2.24.03.2.02.0002	5.1.02	Belanja Barang dan Jasa	6.184.740,00	6.116.800,00	(67.940,00)	98,90	
2.24	2.23.2.24.0.00.01.0000	2.24.03.2.03		PENYELAMATAN ARSIP PERANGKAT DAERAH KABUPATEN/KOTA YANG DIGABUNG DAN/ATAU DIBUBARKAN, DAN PEMEKARAN DAERAH KECAMATAN DAN DESA/KELURAHAN	80.478.210,00	70.945.000,00	(9.533.210,00)	88,15	
2.24	2.23.2.24.0.00.01.0000	2.24.03.2.03.0001		PENDATAAN, PENYUSUNAN DAFTAR DAN PENILAIAN SERTA PENYERAHAN ATAU PEMUSNAHAN ARSIP BAGI PENGGABUNGAN PERANGKAT DAERAH KABUPATEN/KOTA	60.250.210,00	52.950.000,00	(7.300.210,00)	87,88	
2.24	2.23.2.24.0.00.01.0000	2.24.03.2.03.0001	5.1	BELANJA OPERASI	60.250.210,00	52.950.000,00	(7.300.210,00)	87,88	
2.24	2.23.2.24.0.00.01.0000	2.24.03.2.03.0001	5.1.02	Belanja Barang dan Jasa	60.250.210,00	52.950.000,00	(7.300.210,00)	87,88	
2.24	2.23.2.24.0.00.01.0000	2.24.03.2.03.0002		PENDATAAN, PENYUSUNAN DAFTAR DAN PENILAIAN SERTA PENYERAHAN ATAU PEMUSNAHAN ARSIP BAGI PEMBUBARAN PERANGKAT DAERAH KABUPATEN/KOTA	728.000,00	725.000,00	(3.000,00)	99,58	
2.24	2.23.2.24.0.00.01.0000	2.24.03.2.03.0002	5.1	BELANJA OPERASI	728.000,00	725.000,00	(3.000,00)	99,58	
2.24	2.23.2.24.0.00.01.0000	2.24.03.2.03.0002	5.1.02	Belanja Barang dan Jasa	728.000,00	725.000,00	(3.000,00)	99,58	
2.24	2.23.2.24.0.00.01.0000	2.24.03.2.03.0003		PENDAMPINGAN PENYELAMATAN ARSIP BAGI PEMEKARAN DAERAH KECAMATAN	8.700.000,00	7.270.000,00	(1.430.000,00)	83,56	
2.24	2.23.2.24.0.00.01.0000	2.24.03.2.03.0003	5.1	BELANJA OPERASI	8.700.000,00	7.270.000,00	(1.430.000,00)	83,56	
2.24	2.23.2.24.0.00.01.0000	2.24.03.2.03.0003	5.1.02	Belanja Barang dan Jasa	8.700.000,00	7.270.000,00	(1.430.000,00)	83,56	
2.24	2.23.2.24.0.00.01.0000	2.24.03.2.03.0004		PENDAMPINGAN PENYELAMATAN ARSIP BAGI PEMEKARAN DESA/KELURAHAN	10.800.000,00	10.000.000,00	(800.000,00)	92,59	
2.24	2.23.2.24.0.00.01.0000	2.24.03.2.03.0004	5.1	BELANJA OPERASI	10.800.000,00	10.000.000,00	(800.000,00)	92,59	
2.24	2.23.2.24.0.00.01.0000	2.24.03.2.03.0004	5.1.02	Belanja Barang dan Jasa	10.800.000,00	10.000.000,00	(800.000,00)	92,59	
2.24	2.23.2.24.0.00.01.0000	2.24.03.2.04		AUTENTIKASI ARSIP STATIS DAN ARSIP HASIL ALIH MEDIA KABUPATEN/KOTA	201.940.890,00	189.260.909,00	(12.679.981,00)	93,72	
2.24	2.23.2.24.0.00.01.0000	2.24.03.2.04.0001		PENILAIAN DAN PENETAPAN AUTENTISITAS ARSIP STATIS SESUAI PERSYARATAN PENJAMINAN KEABSAHAN ARSIP	46.431.100,00	41.213.909,00	(5.217.191,00)	88,76	
2.24	2.23.2.24.0.00.01.0000	2.24.03.2.04.0001	5.1	BELANJA OPERASI	46.431.100,00	41.213.909,00	(5.217.191,00)	88,76	
2.24	2.23.2.24.0.00.01.0000	2.24.03.2.04.0001	5.1.02	Belanja Barang dan Jasa	46.431.100,00	41.213.909,00	(5.217.191,00)	88,76	
2.24	2.23.2.24.0.00.01.0000	2.24.03.2.04.0002		PENILAIAN DAN PENETAPAN HASIL ALIH MEDIA SESUAI PERSYARATAN PENJAMINAN KEABSAHAN ARSIP	155.509.790,00	148.047.000,00	(7.462.790,00)	95,20	
2.24	2.23.2.24.0.00.01.0000	2.24.03.2.04.0002	5.1	BELANJA OPERASI	155.509.790,00	148.047.000,00	(7.462.790,00)	95,20	
2.24	2.23.2.24.0.00.01.0000	2.24.03.2.04.0002	5.1.02	Belanja Barang dan Jasa	155.509.790,00	148.047.000,00	(7.462.790,00)	95,20	
2.24	2.23.2.24.0.00.01.0000	2.24.03.2.05		PENCARIAN ARSIP STATIS KABUPATEN/KOTA YANG DINYATAKAN HILANG	67.746.525,00	61.837.000,00	(5.909.525,00)	91,27	
2.24	2.23.2.24.0.00.01.0000	2.24.03.2.05.0001		PENILAIAN DAN PENETAPAN AUTENTISITAS ARSIP STATIS YANG DINYATAKAN HILANG	22.180.800,00	20.186.000,00	(1.994.800,00)	91,00	
2.24	2.23.2.24.0.00.01.0000	2.24.03.2.05.0001	5.1	BELANJA OPERASI	22.180.800,00	20.186.000,00	(1.994.800,00)	91,00	
2.24	2.23.2.24.0.00.01.0000	2.24.03.2.05.0001	5.1.02	Belanja Barang dan Jasa	22.180.800,00	20.186.000,00	(1.994.800,00)	91,00	
2.24	2.23.2.24.0.00.01.0000	2.24.03.2.05.0002		EVALUASI DAN PENETAPAN HASIL ALIH MEDIA YANG DINYATAKAN HILANG	42.435.700,00	40.800.000,00	(1.635.700,00)	96,14	
2.24	2.23.2.24.0.00.01.0000	2.24.03.2.05.0002	5.1	BELANJA OPERASI	42.435.700,00	40.800.000,00	(1.635.700,00)	96,14	
2.24	2.23.2.24.0.00.01.0000	2.24.03.2.05.0002	5.1.02	Belanja Barang dan Jasa	42.435.700,00	40.800.000,00	(1.635.700,00)	96,14	
2.24	2.23.2.24.0.00.01.0000	2.24.03.2.05.0003		PENETAPAN DAN PENGUMUMAN DAFTAR PENCARIAN ARSIP (DPA)	3.130.025,00	851.000,00	(2.279.025,00)	27,18	
2.24	2.23.2.24.0.00.01.0000	2.24.03.2.05.0003	5.1	BELANJA OPERASI	3.130.025,00	851.000,00	(2.279.025,00)	27,18	
2.24	2.23.2.24.0.00.01.0000	2.24.03.2.05.0003	5.1.02	Belanja Barang dan Jasa	3.130.025,00	851.000,00	(2.279.025,00)	27,18	
2.24	2.23.2.24.0.00.01.0000	2.24.04		PROGRAM PERIZINAN PENGGUNAAN ARSIP	63.162.340,00	58.797.000,00	(4.365.340,00)	93,08	

KODE REKENING				URAIAN	JUMLAH (Rp)		BERTAMBAH / (BERKURANG)		DASAR HUKUM
					ANGGARAN SETELAH PERUBAHAN	REALISASI	(Rp)	(%)	
2.24	2.23.2.24.0.00.01.0000	2.24.04.2.01		PELAYANAN IZIN PENGGUNAAN ARSIP YANG BERSIFAT TERTUTUP DI KABUPATEN/KOTA	63.162.340,00	58.797.000,00	(4.365.340,00)	93,08	
2.24	2.23.2.24.0.00.01.0000	2.24.04.2.01.0003		PENYUSUNAN DAN PENETAPAN SOP PENGGUNAAN ARSIP YANG BERSIFAT TERTUTUP	32.462.340,00	30.279.000,00	(2.183.340,00)	93,27	
2.24	2.23.2.24.0.00.01.0000	2.24.04.2.01.0003	5.1	BELANJA OPERASI	32.462.340,00	30.279.000,00	(2.183.340,00)	93,27	
2.24	2.23.2.24.0.00.01.0000	2.24.04.2.01.0003	5.1.02	Belanja Barang dan Jasa	32.462.340,00	30.279.000,00	(2.183.340,00)	93,27	
2.24	2.23.2.24.0.00.01.0000	2.24.04.2.01.0004		PENYEDIAAN DAFTAR DAN PENETAPAN IZIN PENGGUNAAN ARSIP YANG BERSIFAT TERTUTUP	30.700.000,00	28.518.000,00	(2.182.000,00)	92,89	
2.24	2.23.2.24.0.00.01.0000	2.24.04.2.01.0004	5.1	BELANJA OPERASI	30.700.000,00	28.518.000,00	(2.182.000,00)	92,89	
2.24	2.23.2.24.0.00.01.0000	2.24.04.2.01.0004	5.1.02	Belanja Barang dan Jasa	30.700.000,00	28.518.000,00	(2.182.000,00)	92,89	
				JUMLAH BELANJA	1.364.402.368,00	1.243.030.453,00	(121.371.915,00)	91,10	
				SURPLUS / (DEFISIT)	(1.364.402.368,00)	(1.243.030.453,00)	121.371.915,00	91,10	
				SISA LEBIH PEMBIAYAAN ANGGARAN (SILPA)	(1.364.402.368,00)	(1.243.030.453,00)	121.371.915,00	91,10	

PEMERINTAH KOTA SEMARANG

RINCIAN APBD MENURUT URUSAN PEMERINTAHAN DAERAH, ORGANISASI, PROGRAM, KEGIATAN, SUB KEGIATAN, KELOMPOK, DAN JENIS PENDAPATAN, BELANJA, DAN PEMBIAYAAN

TAHUN ANGGARAN 2025

Urusan Pemerintahan : URUSAN PEMERINTAHAN PILIHAN
Bidang Urusan : URUSAN PEMERINTAHAN BIDANG KELAUTAN DAN PERIKANAN
Organisasi : DINAS PERIKANAN

KODE REKENING				URAIAN	JUMLAH (Rp)		BERTAMBAH / (BERKURANG)		DASAR HUKUM
					ANGGARAN SETELAH PERUBAHAN	REALISASI	(Rp)	(%)	
	3.25.0.00.0.00.01.0000		4	PENDAPATAN DAERAH	281.266.367,00	282.116.022,00	849.655,00	100,30	
	3.25.0.00.0.00.01.0000		4.1	PENDAPATAN ASLI DAERAH (PAD)	281.266.367,00	282.116.022,00	849.655,00	100,30	
	3.25.0.00.0.00.01.0000		4.1.02	Retribusi Daerah	281.266.367,00	282.116.022,00	849.655,00	100,30	
				JUMLAH PENDAPATAN	281.266.367,00	282.116.022,00	849.655,00	100,30	
3.25	3.25.0.00.0.00.01.0000		5	BELANJA DAERAH	11.559.229.458,70	10.310.910.160,00	(1.248.319.298,70)	89,20	
3.25	3.25.0.00.0.00.01.0000	3.25.01		PROGRAM PENUNJANG URUSAN PEMERINTAHAN DAERAH KABUPATEN/KOTA	6.668.139.385,10	5.705.389.830,00	(962.749.555,10)	85,56	
3.25	3.25.0.00.0.00.01.0000	3.25.01.2.01		PERENCANAAN, PENGANGGARAN, DAN EVALUASI KINERJA PERANGKAT DAERAH	103.344.400,00	79.368.150,00	(23.976.250,00)	76,79	
3.25	3.25.0.00.0.00.01.0000	3.25.01.2.01.0001		PENYUSUNAN DOKUMEN PERENCANAAN PERANGKAT DAERAH	50.539.200,00	27.250.000,00	(23.289.200,00)	53,91	
3.25	3.25.0.00.0.00.01.0000	3.25.01.2.01.0001	5.1	BELANJA OPERASI	50.539.200,00	27.250.000,00	(23.289.200,00)	53,91	
3.25	3.25.0.00.0.00.01.0000	3.25.01.2.01.0001	5.1.02	Belanja Barang dan Jasa	50.539.200,00	27.250.000,00	(23.289.200,00)	53,91	
3.25	3.25.0.00.0.00.01.0000	3.25.01.2.01.0002		KOORDINASI DAN PENYUSUNAN DOKUMEN RKA-SKPD	534.000,00	493.600,00	(40.400,00)	92,43	
3.25	3.25.0.00.0.00.01.0000	3.25.01.2.01.0002	5.1	BELANJA OPERASI	534.000,00	493.600,00	(40.400,00)	92,43	
3.25	3.25.0.00.0.00.01.0000	3.25.01.2.01.0002	5.1.02	Belanja Barang dan Jasa	534.000,00	493.600,00	(40.400,00)	92,43	
3.25	3.25.0.00.0.00.01.0000	3.25.01.2.01.0003		KOORDINASI DAN PENYUSUNAN DOKUMEN PERUBAHAN RKA-SKPD	624.000,00	587.500,00	(36.500,00)	94,15	
3.25	3.25.0.00.0.00.01.0000	3.25.01.2.01.0003	5.1	BELANJA OPERASI	624.000,00	587.500,00	(36.500,00)	94,15	
3.25	3.25.0.00.0.00.01.0000	3.25.01.2.01.0003	5.1.02	Belanja Barang dan Jasa	624.000,00	587.500,00	(36.500,00)	94,15	
3.25	3.25.0.00.0.00.01.0000	3.25.01.2.01.0004		KOORDINASI DAN PENYUSUNAN DPA-SKPD	506.000,00	460.000,00	(46.000,00)	90,90	
3.25	3.25.0.00.0.00.01.0000	3.25.01.2.01.0004	5.1	BELANJA OPERASI	506.000,00	460.000,00	(46.000,00)	90,90	
3.25	3.25.0.00.0.00.01.0000	3.25.01.2.01.0004	5.1.02	Belanja Barang dan Jasa	506.000,00	460.000,00	(46.000,00)	90,90	
3.25	3.25.0.00.0.00.01.0000	3.25.01.2.01.0005		KOORDINASI DAN PENYUSUNAN PERUBAHAN DPA- SKPD	624.000,00	612.500,00	(11.500,00)	98,15	
3.25	3.25.0.00.0.00.01.0000	3.25.01.2.01.0005	5.1	BELANJA OPERASI	624.000,00	612.500,00	(11.500,00)	98,15	
3.25	3.25.0.00.0.00.01.0000	3.25.01.2.01.0005	5.1.02	Belanja Barang dan Jasa	624.000,00	612.500,00	(11.500,00)	98,15	
3.25	3.25.0.00.0.00.01.0000	3.25.01.2.01.0007		EVALUASI KINERJA PERANGKAT DAERAH	517.200,00	490.000,00	(27.200,00)	94,74	
3.25	3.25.0.00.0.00.01.0000	3.25.01.2.01.0007	5.1	BELANJA OPERASI	517.200,00	490.000,00	(27.200,00)	94,74	
3.25	3.25.0.00.0.00.01.0000	3.25.01.2.01.0007	5.1.02	Belanja Barang dan Jasa	517.200,00	490.000,00	(27.200,00)	94,74	
3.25	3.25.0.00.0.00.01.0000	3.25.01.2.01.0008		PENYELENGGARAAN WALIDATA PENDUKUNG STATISTIK SEKTORAL DAERAH	50.000.000,00	49.474.550,00	(525.450,00)	98,94	
3.25	3.25.0.00.0.00.01.0000	3.25.01.2.01.0008	5.1	BELANJA OPERASI	50.000.000,00	49.474.550,00	(525.450,00)	98,94	
3.25	3.25.0.00.0.00.01.0000	3.25.01.2.01.0008	5.1.02	Belanja Barang dan Jasa	50.000.000,00	49.474.550,00	(525.450,00)	98,94	
3.25	3.25.0.00.0.00.01.0000	3.25.01.2.02		ADMINISTRASI KEUANGAN PERANGKAT DAERAH	5.120.835.743,70	4.415.106.642,00	(705.729.101,70)	86,21	
3.25	3.25.0.00.0.00.01.0000	3.25.01.2.02.0001		PENYEDIAAN GAJI DAN TUNJANGAN ASN	4.893.949.343,70	4.270.302.142,00	(623.647.201,70)	87,25	

KODE REKENING				URAIAN	JUMLAH (Rp)		BERTAMBAH / (BERKURANG)		DASAR HUKUM
					ANGGARAN SETELAH PERUBAHAN	REALISASI	(Rp)	(%)	
3.25	3.25.0.00.0.00.01.0000	3.25.01.2.02.0001	5.1	BELANJA OPERASI	4.893.949.343,70	4.270.302.142,00	(623.647.201,70)	87,25	
3.25	3.25.0.00.0.00.01.0000	3.25.01.2.02.0001	5.1.01	Belanja Pegawai	4.893.949.343,70	4.270.302.142,00	(623.647.201,70)	87,25	
3.25	3.25.0.00.0.00.01.0000	3.25.01.2.02.0002		PENYEDIAAN ADMINISTRASI PELAKSANAAN TUGAS ASN	225.650.000,00	143.620.000,00	(82.030.000,00)	63,64	
3.25	3.25.0.00.0.00.01.0000	3.25.01.2.02.0002	5.1	BELANJA OPERASI	225.650.000,00	143.620.000,00	(82.030.000,00)	63,64	
3.25	3.25.0.00.0.00.01.0000	3.25.01.2.02.0002	5.1.02	Belanja Barang dan Jasa	225.650.000,00	143.620.000,00	(82.030.000,00)	63,64	
3.25	3.25.0.00.0.00.01.0000	3.25.01.2.02.0005		KOORDINASI DAN PENYUSUNAN LAPORAN KEUANGAN AKHIR TAHUN SKPD	562.000,00	540.000,00	(22.000,00)	96,08	
3.25	3.25.0.00.0.00.01.0000	3.25.01.2.02.0005	5.1	BELANJA OPERASI	562.000,00	540.000,00	(22.000,00)	96,08	
3.25	3.25.0.00.0.00.01.0000	3.25.01.2.02.0005	5.1.02	Belanja Barang dan Jasa	562.000,00	540.000,00	(22.000,00)	96,08	
3.25	3.25.0.00.0.00.01.0000	3.25.01.2.02.0007		KOORDINASI DAN PENYUSUNAN LAPORAN KEUANGAN BULANAN/ TRIWULANAN/ SEMESTERAN SKPD	337.200,00	319.400,00	(17.800,00)	94,72	
3.25	3.25.0.00.0.00.01.0000	3.25.01.2.02.0007	5.1	BELANJA OPERASI	337.200,00	319.400,00	(17.800,00)	94,72	
3.25	3.25.0.00.0.00.01.0000	3.25.01.2.02.0007	5.1.02	Belanja Barang dan Jasa	337.200,00	319.400,00	(17.800,00)	94,72	
3.25	3.25.0.00.0.00.01.0000	3.25.01.2.02.0008		PENYUSUNAN PELAPORAN DAN ANALISIS PROGNOSIS REALISASI ANGGARAN	337.200,00	325.100,00	(12.100,00)	96,41	
3.25	3.25.0.00.0.00.01.0000	3.25.01.2.02.0008	5.1	BELANJA OPERASI	337.200,00	325.100,00	(12.100,00)	96,41	
3.25	3.25.0.00.0.00.01.0000	3.25.01.2.02.0008	5.1.02	Belanja Barang dan Jasa	337.200,00	325.100,00	(12.100,00)	96,41	
3.25	3.25.0.00.0.00.01.0000	3.25.01.2.05		ADMINISTRASI KEPEGAWAIAN PERANGKAT DAERAH	1.000.000,00	1.000.000,00	0,00	100,00	
3.25	3.25.0.00.0.00.01.0000	3.25.01.2.05.0010		SOSIALISASI PERATURAN PERUNDANG-UNDANGAN	500.000,00	500.000,00	0,00	100,00	
3.25	3.25.0.00.0.00.01.0000	3.25.01.2.05.0010	5.1	BELANJA OPERASI	500.000,00	500.000,00	0,00	100,00	
3.25	3.25.0.00.0.00.01.0000	3.25.01.2.05.0010	5.1.02	Belanja Barang dan Jasa	500.000,00	500.000,00	0,00	100,00	
3.25	3.25.0.00.0.00.01.0000	3.25.01.2.05.0011		BIMBINGAN TEKNIS IMPLEMENTASI PERATURAN PERUNDANG-UNDANGAN	500.000,00	500.000,00	0,00	100,00	
3.25	3.25.0.00.0.00.01.0000	3.25.01.2.05.0011	5.1	BELANJA OPERASI	500.000,00	500.000,00	0,00	100,00	
3.25	3.25.0.00.0.00.01.0000	3.25.01.2.05.0011	5.1.02	Belanja Barang dan Jasa	500.000,00	500.000,00	0,00	100,00	
3.25	3.25.0.00.0.00.01.0000	3.25.01.2.06		ADMINISTRASI UMUM PERANGKAT DAERAH	278.134.886,80	203.377.105,00	(74.757.781,80)	73,12	
3.25	3.25.0.00.0.00.01.0000	3.25.01.2.06.0003		PENYEDIAAN PERALATAN RUMAH TANGGA	34.153.412,00	20.983.676,00	(13.169.736,00)	61,43	
3.25	3.25.0.00.0.00.01.0000	3.25.01.2.06.0003	5.1	BELANJA OPERASI	34.153.412,00	20.983.676,00	(13.169.736,00)	61,43	
3.25	3.25.0.00.0.00.01.0000	3.25.01.2.06.0003	5.1.02	Belanja Barang dan Jasa	34.153.412,00	20.983.676,00	(13.169.736,00)	61,43	
3.25	3.25.0.00.0.00.01.0000	3.25.01.2.06.0004		PENYEDIAAN BAHAN LOGISTIK KANTOR	39.361.467,00	34.739.924,00	(4.621.543,00)	88,25	
3.25	3.25.0.00.0.00.01.0000	3.25.01.2.06.0004	5.1	BELANJA OPERASI	39.361.467,00	34.739.924,00	(4.621.543,00)	88,25	
3.25	3.25.0.00.0.00.01.0000	3.25.01.2.06.0004	5.1.02	Belanja Barang dan Jasa	39.361.467,00	34.739.924,00	(4.621.543,00)	88,25	
3.25	3.25.0.00.0.00.01.0000	3.25.01.2.06.0005		PENYEDIAAN BARANG CETAKAN DAN PENGGANDAAN	5.296.356,00	4.757.400,00	(538.956,00)	89,82	
3.25	3.25.0.00.0.00.01.0000	3.25.01.2.06.0005	5.1	BELANJA OPERASI	5.296.356,00	4.757.400,00	(538.956,00)	89,82	
3.25	3.25.0.00.0.00.01.0000	3.25.01.2.06.0005	5.1.02	Belanja Barang dan Jasa	5.296.356,00	4.757.400,00	(538.956,00)	89,82	
3.25	3.25.0.00.0.00.01.0000	3.25.01.2.06.0008		FASILITASI KUNJUNGAN TAMU	16.397.045,00	16.323.700,00	(73.345,00)	99,55	
3.25	3.25.0.00.0.00.01.0000	3.25.01.2.06.0008	5.1	BELANJA OPERASI	16.397.045,00	16.323.700,00	(73.345,00)	99,55	
3.25	3.25.0.00.0.00.01.0000	3.25.01.2.06.0008	5.1.02	Belanja Barang dan Jasa	16.397.045,00	16.323.700,00	(73.345,00)	99,55	
3.25	3.25.0.00.0.00.01.0000	3.25.01.2.06.0009		PENYELENGGARAAN RAPAT KOORDINASI DAN KONSULTASI SKPD	86.304.681,00	36.773.405,00	(49.531.276,00)	42,60	
3.25	3.25.0.00.0.00.01.0000	3.25.01.2.06.0009	5.1	BELANJA OPERASI	86.304.681,00	36.773.405,00	(49.531.276,00)	42,60	
3.25	3.25.0.00.0.00.01.0000	3.25.01.2.06.0009	5.1.02	Belanja Barang dan Jasa	86.304.681,00	36.773.405,00	(49.531.276,00)	42,60	
3.25	3.25.0.00.0.00.01.0000	3.25.01.2.06.0011		DUKUNGAN PELAKSANAAN SISTEM PEMERINTAHAN BERBASIS ELEKTRONIK PADA SKPD	96.621.925,80	89.799.000,00	(6.822.925,80)	92,93	
3.25	3.25.0.00.0.00.01.0000	3.25.01.2.06.0011	5.2	BELANJA MODAL	96.621.925,80	89.799.000,00	(6.822.925,80)	92,93	
3.25	3.25.0.00.0.00.01.0000	3.25.01.2.06.0011	5.2.02	Belanja Modal Peralatan dan Mesin	96.621.925,80	89.799.000,00	(6.822.925,80)	92,93	
3.25	3.25.0.00.0.00.01.0000	3.25.01.2.07		PENGADAAN BARANG MILIK DAERAH PENUNJANG URUSAN PEMERINTAH DAERAH	42.086.715,60	40.026.600,00	(2.060.115,60)	95,10	
3.25	3.25.0.00.0.00.01.0000	3.25.01.2.07.0010		PENGADAAN SARANA DAN PRASARANA GEDUNG KANTOR ATAU BANGUNAN LAINNYA	42.086.715,60	40.026.600,00	(2.060.115,60)	95,10	
3.25	3.25.0.00.0.00.01.0000	3.25.01.2.07.0010	5.2	BELANJA MODAL	42.086.715,60	40.026.600,00	(2.060.115,60)	95,10	

KODE REKENING				URAIAN	JUMLAH (Rp)		BERTAMBAH / (BERKURANG)		DASAR HUKUM
					ANGGARAN SETELAH PERUBAHAN	REALISASI	(Rp)	(%)	
3.25	3.25.0.00.0.00.01.0000	3.25.01.2.07.0010	5.2.02	Belanja Modal Peralatan dan Mesin	42.086.715,60	40.026.600,00	(2.060.115,60)	95,10	
3.25	3.25.0.00.0.00.01.0000	3.25.01.2.08		PENYEDIAAN JASA PENUNJANG URUSAN PEMERINTAHAN DAERAH	740.560.146,00	655.619.180,00	(84.940.966,00)	88,53	
3.25	3.25.0.00.0.00.01.0000	3.25.01.2.08.0002		PENYEDIAAN JASA KOMUNIKASI, SUMBER DAYA AIR DAN LISTRIK	203.000.000,00	184.776.427,00	(18.223.573,00)	91,02	
3.25	3.25.0.00.0.00.01.0000	3.25.01.2.08.0002	5.1	BELANJA OPERASI	203.000.000,00	184.776.427,00	(18.223.573,00)	91,02	
3.25	3.25.0.00.0.00.01.0000	3.25.01.2.08.0002	5.1.02	Belanja Barang dan Jasa	203.000.000,00	184.776.427,00	(18.223.573,00)	91,02	
3.25	3.25.0.00.0.00.01.0000	3.25.01.2.08.0003		PENYEDIAAN JASA PERALATAN DAN PERLENGKAPAN KANTOR	126.367.616,00	119.842.860,00	(6.524.756,00)	94,83	
3.25	3.25.0.00.0.00.01.0000	3.25.01.2.08.0003	5.1	BELANJA OPERASI	126.367.616,00	119.842.860,00	(6.524.756,00)	94,83	
3.25	3.25.0.00.0.00.01.0000	3.25.01.2.08.0003	5.1.02	Belanja Barang dan Jasa	126.367.616,00	119.842.860,00	(6.524.756,00)	94,83	
3.25	3.25.0.00.0.00.01.0000	3.25.01.2.08.0004		PENYEDIAAN JASA PELAYANAN UMUM KANTOR	411.192.530,00	350.999.893,00	(60.192.637,00)	85,36	
3.25	3.25.0.00.0.00.01.0000	3.25.01.2.08.0004	5.1	BELANJA OPERASI	411.192.530,00	350.999.893,00	(60.192.637,00)	85,36	
3.25	3.25.0.00.0.00.01.0000	3.25.01.2.08.0004	5.1.02	Belanja Barang dan Jasa	411.192.530,00	350.999.893,00	(60.192.637,00)	85,36	
3.25	3.25.0.00.0.00.01.0000	3.25.01.2.09		PEMELIHARAAN BARANG MILIK DAERAH PENUNJANG URUSAN PEMERINTAHAN DAERAH	382.177.493,00	310.892.153,00	(71.285.340,00)	81,34	
3.25	3.25.0.00.0.00.01.0000	3.25.01.2.09.0001		PENYEDIAAN JASA PEMELIHARAAN, BIAYA PEMELIHARAAN, DAN PAJAK KENDARAAN PERORANGAN DINAS ATAU KENDARAAN DINAS JABATAN	39.910.050,00	36.538.560,00	(3.371.490,00)	91,55	
3.25	3.25.0.00.0.00.01.0000	3.25.01.2.09.0001	5.1	BELANJA OPERASI	39.910.050,00	36.538.560,00	(3.371.490,00)	91,55	
3.25	3.25.0.00.0.00.01.0000	3.25.01.2.09.0001	5.1.02	Belanja Barang dan Jasa	39.910.050,00	36.538.560,00	(3.371.490,00)	91,55	
3.25	3.25.0.00.0.00.01.0000	3.25.01.2.09.0002		PENYEDIAAN JASA PEMELIHARAAN, BIAYA PEMELIHARAAN, PAJAK DAN PERIZINAN KENDARAAN DINAS OPERASIONAL ATAU LAPANGAN	295.883.820,00	234.584.995,00	(61.298.825,00)	79,28	
3.25	3.25.0.00.0.00.01.0000	3.25.01.2.09.0002	5.1	BELANJA OPERASI	295.883.820,00	234.584.995,00	(61.298.825,00)	79,28	
3.25	3.25.0.00.0.00.01.0000	3.25.01.2.09.0002	5.1.02	Belanja Barang dan Jasa	295.883.820,00	234.584.995,00	(61.298.825,00)	79,28	
3.25	3.25.0.00.0.00.01.0000	3.25.01.2.09.0006		PEMELIHARAAN PERALATAN DAN MESIN LAINNYA	27.606.359,00	21.460.000,00	(6.146.359,00)	77,73	
3.25	3.25.0.00.0.00.01.0000	3.25.01.2.09.0006	5.1	BELANJA OPERASI	27.606.359,00	21.460.000,00	(6.146.359,00)	77,73	
3.25	3.25.0.00.0.00.01.0000	3.25.01.2.09.0006	5.1.02	Belanja Barang dan Jasa	27.606.359,00	21.460.000,00	(6.146.359,00)	77,73	
3.25	3.25.0.00.0.00.01.0000	3.25.01.2.09.0009		PEMELIHARAAN/REHABILITASI GEDUNG KANTOR DAN BANGUNAN LAINNYA	18.777.264,00	18.308.598,00	(468.666,00)	97,50	
3.25	3.25.0.00.0.00.01.0000	3.25.01.2.09.0009	5.1	BELANJA OPERASI	18.777.264,00	18.308.598,00	(468.666,00)	97,50	
3.25	3.25.0.00.0.00.01.0000	3.25.01.2.09.0009	5.1.02	Belanja Barang dan Jasa	18.777.264,00	18.308.598,00	(468.666,00)	97,50	
3.25	3.25.0.00.0.00.01.0000	3.25.03		PROGRAM PENGELOLAAN PERIKANAN TANGKAP	1.372.790.504,40	1.285.483.759,00	(87.306.745,40)	93,64	
3.25	3.25.0.00.0.00.01.0000	3.25.03.2.01		PENGELOLAAN PENANGKAPAN IKAN DI WILAYAH SUNGAI, DANAU, WADUK, RAWA, DAN GENANGAN AIR LAINNYA YANG DAPAT DIUSAHAKAN DALAM 1 (SATU) DAERAH KABUPATEN/ KOTA	508.615.464,00	478.365.811,00	(30.249.653,00)	94,05	
3.25	3.25.0.00.0.00.01.0000	3.25.03.2.01.0004		PENYEDIAAN SARANA USAHA PERIKANAN TANGKAP	508.615.464,00	478.365.811,00	(30.249.653,00)	94,05	
3.25	3.25.0.00.0.00.01.0000	3.25.03.2.01.0004	5.1	BELANJA OPERASI	494.900.081,00	467.564.951,00	(27.335.130,00)	94,47	
3.25	3.25.0.00.0.00.01.0000	3.25.03.2.01.0004	5.1.02	Belanja Barang dan Jasa	494.900.081,00	467.564.951,00	(27.335.130,00)	94,47	
3.25	3.25.0.00.0.00.01.0000	3.25.03.2.01.0004	5.2	BELANJA MODAL	13.715.383,00	10.800.860,00	(2.914.523,00)	78,74	
3.25	3.25.0.00.0.00.01.0000	3.25.03.2.01.0004	5.2.02	Belanja Modal Peralatan dan Mesin	13.715.383,00	10.800.860,00	(2.914.523,00)	78,74	
3.25	3.25.0.00.0.00.01.0000	3.25.03.2.02		PEMBERDAYAAN NELAYAN KECIL DALAM DAERAH KABUPATEN/KOTA	362.617.100,00	324.420.740,00	(38.196.360,00)	89,46	
3.25	3.25.0.00.0.00.01.0000	3.25.03.2.02.0001		PENGEMBANGAN KAPASITAS NELAYAN KECIL	362.617.100,00	324.420.740,00	(38.196.360,00)	89,46	
3.25	3.25.0.00.0.00.01.0000	3.25.03.2.02.0001	5.1	BELANJA OPERASI	362.617.100,00	324.420.740,00	(38.196.360,00)	89,46	
3.25	3.25.0.00.0.00.01.0000	3.25.03.2.02.0001	5.1.02	Belanja Barang dan Jasa	362.617.100,00	324.420.740,00	(38.196.360,00)	89,46	
3.25	3.25.0.00.0.00.01.0000	3.25.03.2.03		PENGELOLAAN DAN PENYELENGGARAAN TEMPAT PELELANGAN IKAN (TPI)	501.557.940,40	482.697.208,00	(18.860.732,40)	96,23	
3.25	3.25.0.00.0.00.01.0000	3.25.03.2.03.0002		PELAYANAN PENYELENGGARAAN TEMPAT PELELANGAN IKAN (TPI)	501.557.940,40	482.697.208,00	(18.860.732,40)	96,23	
3.25	3.25.0.00.0.00.01.0000	3.25.03.2.03.0002	5.1	BELANJA OPERASI	484.263.786,00	465.525.708,00	(18.738.078,00)	96,13	
3.25	3.25.0.00.0.00.01.0000	3.25.03.2.03.0002	5.1.02	Belanja Barang dan Jasa	484.263.786,00	465.525.708,00	(18.738.078,00)	96,13	
3.25	3.25.0.00.0.00.01.0000	3.25.03.2.03.0002	5.2	BELANJA MODAL	17.294.154,40	17.171.500,00	(122.654,40)	99,29	
3.25	3.25.0.00.0.00.01.0000	3.25.03.2.03.0002	5.2.02	Belanja Modal Peralatan dan Mesin	17.294.154,40	17.171.500,00	(122.654,40)	99,29	
3.25	3.25.0.00.0.00.01.0000	3.25.04		PROGRAM PENGELOLAAN PERIKANAN BUDIDAYA	2.446.198.674,00	2.297.123.198,00	(149.075.476,00)	93,90	
3.25	3.25.0.00.0.00.01.0000	3.25.04.2.02		PEMBERDAYAAN PEMBUDI DAYA IKAN KECIL	272.535.039,00	208.671.500,00	(63.863.539,00)	76,56	

KODE REKENING				URAIAN	JUMLAH (Rp)		BERTAMBAH / (BERKURANG)		DASAR HUKUM
					ANGGARAN SETELAH PERUBAHAN	REALISASI	(Rp)	(%)	
3.25	3.25.0.00.0.00.01.0000	3.25.04.2.02.0004		PEMBERIAN PENDAMPINGAN, KEMUDAHANAN AKSES ILMU PENGETAHUAN, TEKNOLOGI DAN INFORMASI, SERTA PENYELENGGARAAN PENDIDIKAN DAN PELATIHAN	272.535.039,00	208.671.500,00	(63.863.539,00)	76,56	
3.25	3.25.0.00.0.00.01.0000	3.25.04.2.02.0004	5.1	BELANJA OPERASI	272.535.039,00	208.671.500,00	(63.863.539,00)	76,56	
3.25	3.25.0.00.0.00.01.0000	3.25.04.2.02.0004	5.1.02	Belanja Barang dan Jasa	272.535.039,00	208.671.500,00	(63.863.539,00)	76,56	
3.25	3.25.0.00.0.00.01.0000	3.25.04.2.04		PENGELOLAAN PEMBUDIDAYAAN IKAN	2.173.663.635,00	2.088.451.698,00	(85.211.937,00)	96,07	
3.25	3.25.0.00.0.00.01.0000	3.25.04.2.04.0002		PENYEDIAAN PRASARANA PEMBUDIDAYAAN IKAN DALAM 1 (SATU) DAERAH KABUPATEN/KOTA	1.763.438.553,00	1.683.173.998,00	(80.264.555,00)	95,44	
3.25	3.25.0.00.0.00.01.0000	3.25.04.2.04.0002	5.1	BELANJA OPERASI	1.687.543.253,00	1.609.528.998,00	(78.014.255,00)	95,37	
3.25	3.25.0.00.0.00.01.0000	3.25.04.2.04.0002	5.1.02	Belanja Barang dan Jasa	1.687.543.253,00	1.609.528.998,00	(78.014.255,00)	95,37	
3.25	3.25.0.00.0.00.01.0000	3.25.04.2.04.0002	5.2	BELANJA MODAL	75.895.300,00	73.645.000,00	(2.250.300,00)	97,03	
3.25	3.25.0.00.0.00.01.0000	3.25.04.2.04.0002	5.2.02	Belanja Modal Peralatan dan Mesin	26.497.520,00	25.640.000,00	(857.520,00)	96,76	
3.25	3.25.0.00.0.00.01.0000	3.25.04.2.04.0002	5.2.04	Belanja Modal Jalan, Jaringan, dan Irigasi	49.397.780,00	48.005.000,00	(1.392.780,00)	97,18	
3.25	3.25.0.00.0.00.01.0000	3.25.04.2.04.0011		PERENCANAAN, DAN PENGEMBANGAN PEMANFAATAN AIR UNTUK PEMBUDIDAYAAN IKAN DI DARAT	410.225.082,00	405.277.700,00	(4.947.382,00)	98,79	
3.25	3.25.0.00.0.00.01.0000	3.25.04.2.04.0011	5.1	BELANJA OPERASI	410.225.082,00	405.277.700,00	(4.947.382,00)	98,79	
3.25	3.25.0.00.0.00.01.0000	3.25.04.2.04.0011	5.1.02	Belanja Barang dan Jasa	410.225.082,00	405.277.700,00	(4.947.382,00)	98,79	
3.25	3.25.0.00.0.00.01.0000	3.25.05		PROGRAM PENGAWASAN SUMBER DAYA KELAUTAN DAN PERIKANAN	90.468.216,00	83.831.975,00	(6.636.241,00)	92,66	
3.25	3.25.0.00.0.00.01.0000	3.25.05.2.01		PENGAWASAN SUMBER DAYA PERIKANAN DI WILAYAH SUNGAI, DANAU, WADUK, RAWA, DAN GENANGAN AIR LAINNYA YANG DAPAT DIUSAHAKAN DALAM KABUPATEN/KOTA	90.468.216,00	83.831.975,00	(6.636.241,00)	92,66	
3.25	3.25.0.00.0.00.01.0000	3.25.05.2.01.0006		PENGAWASAN USAHA PEMASARAN HASIL PERIKANAN DAN/ATAU USAHA PENGOLAHAN HASIL PERIKANAN SESUAI KEWENANGAN KABUPATEN/KOTA	90.468.216,00	83.831.975,00	(6.636.241,00)	92,66	
3.25	3.25.0.00.0.00.01.0000	3.25.05.2.01.0006	5.1	BELANJA OPERASI	90.468.216,00	83.831.975,00	(6.636.241,00)	92,66	
3.25	3.25.0.00.0.00.01.0000	3.25.05.2.01.0006	5.1.02	Belanja Barang dan Jasa	90.468.216,00	83.831.975,00	(6.636.241,00)	92,66	
3.25	3.25.0.00.0.00.01.0000	3.25.06		PROGRAM PENGOLAHAN DAN PEMASARAN HASIL PERIKANAN	981.632.679,20	939.081.398,00	(42.551.281,20)	95,66	
3.25	3.25.0.00.0.00.01.0000	3.25.06.2.01		PENERBITAN TANDA DAFTAR USAHA PENGOLAHAN HASIL PERIKANAN BAGI USAHA SKALA MIKRO DAN KECIL	60.175.880,00	57.838.851,00	(2.337.029,00)	96,11	
3.25	3.25.0.00.0.00.01.0000	3.25.06.2.01.0005		PENYEDIAAN DATA DAN INFORMASI USAHA PEMASARAN DAN PENGOLAHAN HASIL PERIKANAN DALAM 1 (SATU) DAERAH KABUPATEN/KOTA BERDASARKAN SKALA USAHA DAN RISIKO	60.175.880,00	57.838.851,00	(2.337.029,00)	96,11	
3.25	3.25.0.00.0.00.01.0000	3.25.06.2.01.0005	5.1	BELANJA OPERASI	60.175.880,00	57.838.851,00	(2.337.029,00)	96,11	
3.25	3.25.0.00.0.00.01.0000	3.25.06.2.01.0005	5.1.02	Belanja Barang dan Jasa	60.175.880,00	57.838.851,00	(2.337.029,00)	96,11	
3.25	3.25.0.00.0.00.01.0000	3.25.06.2.02		PEMBINAAN MUTU DAN KEAMANAN HASIL PERIKANAN BAGI USAHA PENGOLAHAN DAN PEMASARAN SKALA MIKRO DAN KECIL	125.530.165,00	114.621.715,00	(10.908.450,00)	91,31	
3.25	3.25.0.00.0.00.01.0000	3.25.06.2.02.0002		PEMBINAAN TERHADAP PENERAPAN PERSYARATAN PERIZINAN BERUSAHA PADA USAHA PENGOLAHAN DAN PEMASARAN HASIL PERIKANAN SESUAI SKALA USAHA DAN RISIKO	125.530.165,00	114.621.715,00	(10.908.450,00)	91,31	
3.25	3.25.0.00.0.00.01.0000	3.25.06.2.02.0002	5.1	BELANJA OPERASI	125.530.165,00	114.621.715,00	(10.908.450,00)	91,31	
3.25	3.25.0.00.0.00.01.0000	3.25.06.2.02.0002	5.1.02	Belanja Barang dan Jasa	125.530.165,00	114.621.715,00	(10.908.450,00)	91,31	
3.25	3.25.0.00.0.00.01.0000	3.25.06.2.03		PENYEDIAAN DAN PENYALURAN BAHAN BAKU INDUSTRI PENGOLAHAN IKAN DALAM 1 (SATU) DAERAH KABUPATEN/ KOTA	795.926.634,20	766.620.832,00	(29.305.802,20)	96,31	
3.25	3.25.0.00.0.00.01.0000	3.25.06.2.03.0001		PENINGKATAN KETERSEDIAAN IKAN UNTUK KONSUMSI DAN USAHA PENGOLAHAN DALAM 1 (SATU) DAERAH KABUPATEN/KOTA	529.718.734,20	517.669.832,00	(12.048.902,20)	97,72	
3.25	3.25.0.00.0.00.01.0000	3.25.06.2.03.0001	5.1	BELANJA OPERASI	529.718.734,20	517.669.832,00	(12.048.902,20)	97,72	
3.25	3.25.0.00.0.00.01.0000	3.25.06.2.03.0001	5.1.02	Belanja Barang dan Jasa	529.718.734,20	517.669.832,00	(12.048.902,20)	97,72	
3.25	3.25.0.00.0.00.01.0000	3.25.06.2.03.0002		PEMBERIAN FASILITAS BAGI PELAKU USAHA PERIKANAN SKALA MIKRO DAN KECIL DALAM 1 (SATU) DAERAH KABUPATEN/KOTA	266.207.900,00	248.951.000,00	(17.256.900,00)	93,51	
3.25	3.25.0.00.0.00.01.0000	3.25.06.2.03.0002	5.1	BELANJA OPERASI	266.207.900,00	248.951.000,00	(17.256.900,00)	93,51	
3.25	3.25.0.00.0.00.01.0000	3.25.06.2.03.0002	5.1.02	Belanja Barang dan Jasa	266.207.900,00	248.951.000,00	(17.256.900,00)	93,51	
				JUMLAH BELANJA	11.559.229.458,70	10.310.910.160,00	(1.248.319.298,70)	89,20	
				SURPLUS / (DEFISIT)	(11.277.963.091,70)	(10.028.794.138,00)	1.249.168.953,70	88,92	
				SISA LEBIH PEMBIAYAAN ANGGARAN (SILPA)	(11.277.963.091,70)	(10.028.794.138,00)	1.249.168.953,70	88,92	

PEMERINTAH KOTA SEMARANG

RINCIAN APBD MENURUT URUSAN PEMERINTAHAN DAERAH, ORGANISASI, PROGRAM, KEGIATAN, SUB KEGIATAN, KELOMPOK, DAN JENIS PENDAPATAN, BELANJA, DAN PEMBIAYAAN

TAHUN ANGGARAN 2025

Urusan Pemerintahan : URUSAN PEMERINTAHAN PILIHAN
Bidang Urusan : URUSAN PEMERINTAHAN BIDANG PERTANIAN
Organisasi : DINAS PERTANIAN

KODE REKENING				URAIAN	JUMLAH (Rp)		BERTAMBAH / (BERKURANG)		DASAR HUKUM
					ANGGARAN SETELAH PERUBAHAN	REALISASI	(Rp)	(%)	
	3.27.0.00.0.00.01.0000		4	PENDAPATAN DAERAH	392.012.000,00	412.963.780,00	20.951.780,00	105,34	
	3.27.0.00.0.00.01.0000		4.1	PENDAPATAN ASLI DAERAH (PAD)	392.012.000,00	412.963.780,00	20.951.780,00	105,34	
	3.27.0.00.0.00.01.0000		4.1.02	Retribusi Daerah	392.012.000,00	412.963.780,00	20.951.780,00	105,34	
				JUMLAH PENDAPATAN	392.012.000,00	412.963.780,00	20.951.780,00	105,34	
3.27	3.27.0.00.0.00.01.0000		5	BELANJA DAERAH	34.723.648.618,12	32.191.265.659,00	(2.532.382.959,12)	92,70	
3.27	3.27.0.00.0.00.01.0000	3.27.01		PROGRAM PENUNJANG URUSAN PEMERINTAHAN DAERAH KABUPATEN/KOTA	21.800.604.794,97	20.459.658.285,00	(1.340.946.509,97)	93,84	
3.27	3.27.0.00.0.00.01.0000	3.27.01.2.01		PERENCANAAN, PENGANGGARAN, DAN EVALUASI KINERJA PERANGKAT DAERAH	61.800.000,07	59.184.900,00	(2.615.100,07)	95,76	
3.27	3.27.0.00.0.00.01.0000	3.27.01.2.01.0001		PENYUSUNAN DOKUMEN PERENCANAAN PERANGKAT DAERAH	13.540.000,00	11.540.000,00	(2.000.000,00)	85,22	
3.27	3.27.0.00.0.00.01.0000	3.27.01.2.01.0001	5.1	BELANJA OPERASI	13.540.000,00	11.540.000,00	(2.000.000,00)	85,22	
3.27	3.27.0.00.0.00.01.0000	3.27.01.2.01.0001	5.1.02	Belanja Barang dan Jasa	13.540.000,00	11.540.000,00	(2.000.000,00)	85,22	
3.27	3.27.0.00.0.00.01.0000	3.27.01.2.01.0007		EVALUASI KINERJA PERANGKAT DAERAH	10.000,07	9.900,00	(100,07)	98,99	
3.27	3.27.0.00.0.00.01.0000	3.27.01.2.01.0007	5.1	BELANJA OPERASI	10.000,07	9.900,00	(100,07)	98,99	
3.27	3.27.0.00.0.00.01.0000	3.27.01.2.01.0007	5.1.02	Belanja Barang dan Jasa	10.000,07	9.900,00	(100,07)	98,99	
3.27	3.27.0.00.0.00.01.0000	3.27.01.2.01.0008		PENYELENGGARAAN WALIDATA PENDUKUNG STATISTIK SEKTORAL DAERAH	48.250.000,00	47.635.000,00	(615.000,00)	98,72	
3.27	3.27.0.00.0.00.01.0000	3.27.01.2.01.0008	5.1	BELANJA OPERASI	48.250.000,00	47.635.000,00	(615.000,00)	98,72	
3.27	3.27.0.00.0.00.01.0000	3.27.01.2.01.0008	5.1.02	Belanja Barang dan Jasa	48.250.000,00	47.635.000,00	(615.000,00)	98,72	
3.27	3.27.0.00.0.00.01.0000	3.27.01.2.02		ADMINISTRASI KEUANGAN PERANGKAT DAERAH	17.210.559.088,00	16.023.358.533,00	(1.187.200.555,00)	93,10	
3.27	3.27.0.00.0.00.01.0000	3.27.01.2.02.0001		PENYEDIAAN GAJI DAN TUNJANGAN ASN	16.980.155.434,00	15.799.794.879,00	(1.180.360.555,00)	93,04	
3.27	3.27.0.00.0.00.01.0000	3.27.01.2.02.0001	5.1	BELANJA OPERASI	16.980.155.434,00	15.799.794.879,00	(1.180.360.555,00)	93,04	
3.27	3.27.0.00.0.00.01.0000	3.27.01.2.02.0001	5.1.01	Belanja Pegawai	16.980.155.434,00	15.799.794.879,00	(1.180.360.555,00)	93,04	
3.27	3.27.0.00.0.00.01.0000	3.27.01.2.02.0002		PENYEDIAAN ADMINISTRASI PELAKSANAAN TUGAS ASN	225.670.000,00	218.830.000,00	(6.840.000,00)	96,96	
3.27	3.27.0.00.0.00.01.0000	3.27.01.2.02.0002	5.1	BELANJA OPERASI	225.670.000,00	218.830.000,00	(6.840.000,00)	96,96	
3.27	3.27.0.00.0.00.01.0000	3.27.01.2.02.0002	5.1.02	Belanja Barang dan Jasa	225.670.000,00	218.830.000,00	(6.840.000,00)	96,96	
3.27	3.27.0.00.0.00.01.0000	3.27.01.2.02.0005		KOORDINASI DAN PENYUSUNAN LAPORAN KEUANGAN AKHIR TAHUN SKPD	1.423.800,00	1.423.800,00	0,00	100,00	
3.27	3.27.0.00.0.00.01.0000	3.27.01.2.02.0005	5.1	BELANJA OPERASI	1.423.800,00	1.423.800,00	0,00	100,00	
3.27	3.27.0.00.0.00.01.0000	3.27.01.2.02.0005	5.1.02	Belanja Barang dan Jasa	1.423.800,00	1.423.800,00	0,00	100,00	
3.27	3.27.0.00.0.00.01.0000	3.27.01.2.02.0007		KOORDINASI DAN PENYUSUNAN LAPORAN KEUANGAN BULANAN/ TRIWULANAN/ SEMESTERAN SKPD	1.886.054,00	1.886.054,00	0,00	100,00	
3.27	3.27.0.00.0.00.01.0000	3.27.01.2.02.0007	5.1	BELANJA OPERASI	1.886.054,00	1.886.054,00	0,00	100,00	
3.27	3.27.0.00.0.00.01.0000	3.27.01.2.02.0007	5.1.02	Belanja Barang dan Jasa	1.886.054,00	1.886.054,00	0,00	100,00	
3.27	3.27.0.00.0.00.01.0000	3.27.01.2.02.0008		PENYUSUNAN PELAPORAN DAN ANALISIS PROGNOSIS REALISASI ANGGARAN	1.423.800,00	1.423.800,00	0,00	100,00	

KODE REKENING				URAIAN	JUMLAH (Rp)		BERTAMBAH / (BERKURANG)		DASAR HUKUM
					ANGGARAN SETELAH PERUBAHAN	REALISASI	(Rp)	(%)	
3.27	3.27.0.00.0.00.01.0000	3.27.01.2.02.0008	5.1	BELANJA OPERASI	1.423.800,00	1.423.800,00	0,00	100,00	
3.27	3.27.0.00.0.00.01.0000	3.27.01.2.02.0008	5.1.02	Belanja Barang dan Jasa	1.423.800,00	1.423.800,00	0,00	100,00	
3.27	3.27.0.00.0.00.01.0000	3.27.01.2.06		ADMINISTRASI UMUM PERANGKAT DAERAH	448.425.998,00	433.045.193,00	(15.380.805,00)	96,57	
3.27	3.27.0.00.0.00.01.0000	3.27.01.2.06.0001		PENYEDIAAN KOMPONEN INSTALASI LISTRIK/PENERANGAN BANGUNAN KANTOR	96.694.202,00	94.746.435,00	(1.947.767,00)	97,98	
3.27	3.27.0.00.0.00.01.0000	3.27.01.2.06.0001	5.1	BELANJA OPERASI	96.694.202,00	94.746.435,00	(1.947.767,00)	97,98	
3.27	3.27.0.00.0.00.01.0000	3.27.01.2.06.0001	5.1.02	Belanja Barang dan Jasa	96.694.202,00	94.746.435,00	(1.947.767,00)	97,98	
3.27	3.27.0.00.0.00.01.0000	3.27.01.2.06.0004		PENYEDIAAN BAHAN LOGISTIK KANTOR	163.115.809,80	157.335.705,00	(5.780.104,80)	96,45	
3.27	3.27.0.00.0.00.01.0000	3.27.01.2.06.0004	5.1	BELANJA OPERASI	163.115.809,80	157.335.705,00	(5.780.104,80)	96,45	
3.27	3.27.0.00.0.00.01.0000	3.27.01.2.06.0004	5.1.02	Belanja Barang dan Jasa	163.115.809,80	157.335.705,00	(5.780.104,80)	96,45	
3.27	3.27.0.00.0.00.01.0000	3.27.01.2.06.0005		PENYEDIAAN BARANG CETAKAN DAN PENGGANDAAN	10.780.000,00	10.613.900,00	(166.100,00)	98,45	
3.27	3.27.0.00.0.00.01.0000	3.27.01.2.06.0005	5.1	BELANJA OPERASI	10.780.000,00	10.613.900,00	(166.100,00)	98,45	
3.27	3.27.0.00.0.00.01.0000	3.27.01.2.06.0005	5.1.02	Belanja Barang dan Jasa	10.780.000,00	10.613.900,00	(166.100,00)	98,45	
3.27	3.27.0.00.0.00.01.0000	3.27.01.2.06.0006		PENYEDIAAN BAHAN BACAAN DAN PERATURAN PERUNDANG-UNDANGAN	9.660.000,00	8.140.000,00	(1.520.000,00)	84,26	
3.27	3.27.0.00.0.00.01.0000	3.27.01.2.06.0006	5.1	BELANJA OPERASI	9.660.000,00	8.140.000,00	(1.520.000,00)	84,26	
3.27	3.27.0.00.0.00.01.0000	3.27.01.2.06.0006	5.1.02	Belanja Barang dan Jasa	9.660.000,00	8.140.000,00	(1.520.000,00)	84,26	
3.27	3.27.0.00.0.00.01.0000	3.27.01.2.06.0008		FASILITASI KUNJUNGAN TAMU	15.750.000,00	15.700.000,00	(50.000,00)	99,68	
3.27	3.27.0.00.0.00.01.0000	3.27.01.2.06.0008	5.1	BELANJA OPERASI	15.750.000,00	15.700.000,00	(50.000,00)	99,68	
3.27	3.27.0.00.0.00.01.0000	3.27.01.2.06.0008	5.1.02	Belanja Barang dan Jasa	15.750.000,00	15.700.000,00	(50.000,00)	99,68	
3.27	3.27.0.00.0.00.01.0000	3.27.01.2.06.0009		PENYELENGGARAAN RAPAT KOORDINASI DAN KONSULTASI SKPD	52.290.400,00	50.248.153,00	(2.042.247,00)	96,09	
3.27	3.27.0.00.0.00.01.0000	3.27.01.2.06.0009	5.1	BELANJA OPERASI	52.290.400,00	50.248.153,00	(2.042.247,00)	96,09	
3.27	3.27.0.00.0.00.01.0000	3.27.01.2.06.0009	5.1.02	Belanja Barang dan Jasa	52.290.400,00	50.248.153,00	(2.042.247,00)	96,09	
3.27	3.27.0.00.0.00.01.0000	3.27.01.2.06.0011		DUKUNGAN PELAKSANAAN SISTEM PEMERINTAHAN BERBASIS ELEKTRONIK PADA SKPD	100.135.586,20	96.261.000,00	(3.874.586,20)	96,13	
3.27	3.27.0.00.0.00.01.0000	3.27.01.2.06.0011	5.2	BELANJA MODAL	100.135.586,20	96.261.000,00	(3.874.586,20)	96,13	
3.27	3.27.0.00.0.00.01.0000	3.27.01.2.06.0011	5.2.02	Belanja Modal Peralatan dan Mesin	43.569.986,20	41.094.000,00	(2.475.986,20)	94,31	
3.27	3.27.0.00.0.00.01.0000	3.27.01.2.06.0011	5.2.06	Belanja Modal Aset Lainnya	56.565.600,00	55.167.000,00	(1.398.600,00)	97,52	
3.27	3.27.0.00.0.00.01.0000	3.27.01.2.07		PENGADAAN BARANG MILIK DAERAH PENUNJANG URUSAN PEMERINTAH DAERAH	33.026.938,90	32.144.550,00	(882.388,90)	97,32	
3.27	3.27.0.00.0.00.01.0000	3.27.01.2.07.0005		PENGADAAN MEBEL	10.000,00	0,00	(10.000,00)	0,00	
3.27	3.27.0.00.0.00.01.0000	3.27.01.2.07.0005	5.1	BELANJA OPERASI	10.000,00	0,00	(10.000,00)	0,00	
3.27	3.27.0.00.0.00.01.0000	3.27.01.2.07.0005	5.1.02	Belanja Barang dan Jasa	10.000,00	0,00	(10.000,00)	0,00	
3.27	3.27.0.00.0.00.01.0000	3.27.01.2.07.0006		PENGADAAN PERALATAN DAN MESIN LAINNYA	33.016.938,90	32.144.550,00	(872.388,90)	97,35	
3.27	3.27.0.00.0.00.01.0000	3.27.01.2.07.0006	5.1	BELANJA OPERASI	3.795.534,00	3.779.550,00	(15.984,00)	99,57	
3.27	3.27.0.00.0.00.01.0000	3.27.01.2.07.0006	5.1.02	Belanja Barang dan Jasa	3.795.534,00	3.779.550,00	(15.984,00)	99,57	
3.27	3.27.0.00.0.00.01.0000	3.27.01.2.07.0006	5.2	BELANJA MODAL	29.221.404,90	28.365.000,00	(856.404,90)	97,06	
3.27	3.27.0.00.0.00.01.0000	3.27.01.2.07.0006	5.2.02	Belanja Modal Peralatan dan Mesin	29.221.404,90	28.365.000,00	(856.404,90)	97,06	
3.27	3.27.0.00.0.00.01.0000	3.27.01.2.08		PENYEDIAAN JASA PENUNJANG URUSAN PEMERINTAHAN DAERAH	2.993.865.290,00	2.910.485.397,00	(83.379.893,00)	97,21	
3.27	3.27.0.00.0.00.01.0000	3.27.01.2.08.0002		PENYEDIAAN JASA KOMUNIKASI, SUMBER DAYA AIR DAN LISTRIK	422.000.200,00	344.740.309,00	(77.259.891,00)	81,69	
3.27	3.27.0.00.0.00.01.0000	3.27.01.2.08.0002	5.1	BELANJA OPERASI	422.000.200,00	344.740.309,00	(77.259.891,00)	81,69	
3.27	3.27.0.00.0.00.01.0000	3.27.01.2.08.0002	5.1.02	Belanja Barang dan Jasa	422.000.200,00	344.740.309,00	(77.259.891,00)	81,69	
3.27	3.27.0.00.0.00.01.0000	3.27.01.2.08.0004		PENYEDIAAN JASA PELAYANAN UMUM KANTOR	2.571.865.090,00	2.565.745.088,00	(6.120.002,00)	99,76	
3.27	3.27.0.00.0.00.01.0000	3.27.01.2.08.0004	5.1	BELANJA OPERASI	2.571.865.090,00	2.565.745.088,00	(6.120.002,00)	99,76	
3.27	3.27.0.00.0.00.01.0000	3.27.01.2.08.0004	5.1.02	Belanja Barang dan Jasa	2.571.865.090,00	2.565.745.088,00	(6.120.002,00)	99,76	
3.27	3.27.0.00.0.00.01.0000	3.27.01.2.09		PEMELIHARAAN BARANG MILIK DAERAH PENUNJANG URUSAN PEMERINTAHAN DAERAH	1.052.927.480,00	1.001.439.712,00	(51.487.768,00)	95,11	
3.27	3.27.0.00.0.00.01.0000	3.27.01.2.09.0001		PENYEDIAAN JASA PEMELIHARAAN, BIAYA PEMELIHARAAN, DAN PAJAK KENDARAAN PERORANGAN DINAS ATAU KENDARAAN DINAS JABATAN	39.910.050,00	32.821.437,00	(7.088.613,00)	82,23	

KODE REKENING				URAIAN	JUMLAH (Rp)		BERTAMBAH / (BERKURANG)		DASAR HUKUM
					ANGGARAN SETELAH PERUBAHAN	REALISASI	(Rp)	(%)	
3.27	3.27.0.00.0.00.01.0000	3.27.01.2.09.0001	5.1	BELANJA OPERASI	39.910.050,00	32.821.437,00	(7.088.613,00)	82,23	
3.27	3.27.0.00.0.00.01.0000	3.27.01.2.09.0001	5.1.02	Belanja Barang dan Jasa	39.910.050,00	32.821.437,00	(7.088.613,00)	82,23	
3.27	3.27.0.00.0.00.01.0000	3.27.01.2.09.0002		PENYEDIAAN JASA PEMELIHARAAN, BIAYA PEMELIHARAAN, PAJAK DAN PERIZINAN KENDARAAN DINAS OPERASIONAL ATAU LAPANGAN	388.947.929,00	353.153.531,00	(35.794.398,00)	90,79	
3.27	3.27.0.00.0.00.01.0000	3.27.01.2.09.0002	5.1	BELANJA OPERASI	388.947.929,00	353.153.531,00	(35.794.398,00)	90,79	
3.27	3.27.0.00.0.00.01.0000	3.27.01.2.09.0002	5.1.02	Belanja Barang dan Jasa	388.947.929,00	353.153.531,00	(35.794.398,00)	90,79	
3.27	3.27.0.00.0.00.01.0000	3.27.01.2.09.0006		PEMELIHARAAN PERALATAN DAN MESIN LAINNYA	168.474.845,00	163.346.960,00	(5.127.885,00)	96,95	
3.27	3.27.0.00.0.00.01.0000	3.27.01.2.09.0006	5.1	BELANJA OPERASI	168.474.845,00	163.346.960,00	(5.127.885,00)	96,95	
3.27	3.27.0.00.0.00.01.0000	3.27.01.2.09.0006	5.1.02	Belanja Barang dan Jasa	168.474.845,00	163.346.960,00	(5.127.885,00)	96,95	
3.27	3.27.0.00.0.00.01.0000	3.27.01.2.09.0009		PEMELIHARAAN/REHABILITASI GEDUNG KANTOR DAN BANGUNAN LAINNYA	455.594.656,00	452.117.784,00	(3.476.872,00)	99,23	
3.27	3.27.0.00.0.00.01.0000	3.27.01.2.09.0009	5.1	BELANJA OPERASI	332.085.865,00	330.397.384,00	(1.688.481,00)	99,49	
3.27	3.27.0.00.0.00.01.0000	3.27.01.2.09.0009	5.1.02	Belanja Barang dan Jasa	332.085.865,00	330.397.384,00	(1.688.481,00)	99,49	
3.27	3.27.0.00.0.00.01.0000	3.27.01.2.09.0009	5.2	BELANJA MODAL	123.508.791,00	121.720.400,00	(1.788.391,00)	98,55	
3.27	3.27.0.00.0.00.01.0000	3.27.01.2.09.0009	5.2.03	Belanja Modal Gedung dan Bangunan	123.508.791,00	121.720.400,00	(1.788.391,00)	98,55	
3.27	3.27.0.00.0.00.01.0000	3.27.02		PROGRAM PENYEDIAAN DAN PENGEMBANGAN SARANA PERTANIAN	7.840.027.406,48	6.884.465.802,00	(955.561.604,48)	87,81	
3.27	3.27.0.00.0.00.01.0000	3.27.02.2.01		PENGAWASAN PENGGUNAAN SARANA PERTANIAN	5.501.406.538,40	4.951.076.302,00	(550.330.236,40)	89,99	
3.27	3.27.0.00.0.00.01.0000	3.27.02.2.01.0001		PENGAWASAN PENGGUNAAN SARANA PENDUKUNG PERTANIAN SESUAI DENGAN KOMODITAS, TEKNOLOGI DAN SPESIFIK LOKASI	1.853.093.462,40	1.512.162.943,00	(340.930.519,40)	81,60	
3.27	3.27.0.00.0.00.01.0000	3.27.02.2.01.0001	5.1	BELANJA OPERASI	1.853.093.462,40	1.512.162.943,00	(340.930.519,40)	81,60	
3.27	3.27.0.00.0.00.01.0000	3.27.02.2.01.0001	5.1.02	Belanja Barang dan Jasa	1.853.093.462,40	1.512.162.943,00	(340.930.519,40)	81,60	
3.27	3.27.0.00.0.00.01.0000	3.27.02.2.01.0002		PENDAMPINGAN PENGGUNAAN SARANA PENDUKUNG PERTANIAN	3.648.313.076,00	3.438.913.359,00	(209.399.717,00)	94,26	
3.27	3.27.0.00.0.00.01.0000	3.27.02.2.01.0002	5.1	BELANJA OPERASI	3.648.313.076,00	3.438.913.359,00	(209.399.717,00)	94,26	
3.27	3.27.0.00.0.00.01.0000	3.27.02.2.01.0002	5.1.02	Belanja Barang dan Jasa	3.648.313.076,00	3.438.913.359,00	(209.399.717,00)	94,26	
3.27	3.27.0.00.0.00.01.0000	3.27.02.2.02		PENGELOLAAN SUMBER DAYA GENETIK (SDG) HEWAN, TUMBUHAN, DAN MIKRO ORGANISME KEWENANGAN KABUPATEN/KOTA	1.337.927.082,00	1.010.081.700,00	(327.845.382,00)	75,49	
3.27	3.27.0.00.0.00.01.0000	3.27.02.2.02.0002		PENINGKATAN KUALITAS SDG HEWAN/TANAMAN	1.337.927.082,00	1.010.081.700,00	(327.845.382,00)	75,49	
3.27	3.27.0.00.0.00.01.0000	3.27.02.2.02.0002	5.1	BELANJA OPERASI	1.337.927.082,00	1.010.081.700,00	(327.845.382,00)	75,49	
3.27	3.27.0.00.0.00.01.0000	3.27.02.2.02.0002	5.1.02	Belanja Barang dan Jasa	1.337.927.082,00	1.010.081.700,00	(327.845.382,00)	75,49	
3.27	3.27.0.00.0.00.01.0000	3.27.02.2.03		PENINGKATAN MUTU DAN PEREDARAN BENIH/BIBIT TERNAK DAN TANAMAN PAKAN TERNAK SERTA PAKAN DALAM DAERAH KABUPATEN/KOTA	514.259.493,80	478.472.800,00	(35.786.693,80)	93,04	
3.27	3.27.0.00.0.00.01.0000	3.27.02.2.03.0001		PENGAWASAN MUTU BENIH/BIBIT TERNAK, BAHAN PAKAN/PAKAN/TANAMAN SKALA KECIL	514.259.493,80	478.472.800,00	(35.786.693,80)	93,04	
3.27	3.27.0.00.0.00.01.0000	3.27.02.2.03.0001	5.1	BELANJA OPERASI	388.629.693,80	355.340.800,00	(33.288.893,80)	91,43	
3.27	3.27.0.00.0.00.01.0000	3.27.02.2.03.0001	5.1.02	Belanja Barang dan Jasa	388.629.693,80	355.340.800,00	(33.288.893,80)	91,43	
3.27	3.27.0.00.0.00.01.0000	3.27.02.2.03.0001	5.2	BELANJA MODAL	125.629.800,00	123.132.000,00	(2.497.800,00)	98,01	
3.27	3.27.0.00.0.00.01.0000	3.27.02.2.03.0001	5.2.03	Belanja Modal Gedung dan Bangunan	125.629.800,00	123.132.000,00	(2.497.800,00)	98,01	
3.27	3.27.0.00.0.00.01.0000	3.27.02.2.06		PENYEDIAAN BENIH/BIBIT TERNAK DAN HIJAUAN PAKAN TERNAK YANG SUMBERNYA DALAM 1 (SATU) DAERAH KABUPATEN/KOTA LAIN	486.434.292,28	444.835.000,00	(41.599.292,28)	91,44	
3.27	3.27.0.00.0.00.01.0000	3.27.02.2.06.0003		PENGADAAN BIBIT TERNAK YANG SUMBERNYA DARI DAERAH KABUPATEN/KOTA LAIN	486.434.292,28	444.835.000,00	(41.599.292,28)	91,44	
3.27	3.27.0.00.0.00.01.0000	3.27.02.2.06.0003	5.1	BELANJA OPERASI	486.434.292,28	444.835.000,00	(41.599.292,28)	91,44	
3.27	3.27.0.00.0.00.01.0000	3.27.02.2.06.0003	5.1.02	Belanja Barang dan Jasa	486.434.292,28	444.835.000,00	(41.599.292,28)	91,44	
3.27	3.27.0.00.0.00.01.0000	3.27.03		PROGRAM PENYEDIAAN DAN PENGEMBANGAN PRASARANA PERTANIAN	3.098.800.141,70	3.034.043.623,00	(64.756.518,70)	97,91	
3.27	3.27.0.00.0.00.01.0000	3.27.03.2.02		PEMBANGUNAN PRASARANA PERTANIAN	3.098.800.141,70	3.034.043.623,00	(64.756.518,70)	97,91	
3.27	3.27.0.00.0.00.01.0000	3.27.03.2.02.0003		PEMBANGUNAN, REHABILITASI DAN PEMELIHARAAN JALAN USAHA TANI	859.018.943,00	840.129.437,00	(18.889.506,00)	97,80	
3.27	3.27.0.00.0.00.01.0000	3.27.03.2.02.0003	5.1	BELANJA OPERASI	1.600.000,00	1.600.000,00	0,00	100,00	
3.27	3.27.0.00.0.00.01.0000	3.27.03.2.02.0003	5.1.02	Belanja Barang dan Jasa	1.600.000,00	1.600.000,00	0,00	100,00	
3.27	3.27.0.00.0.00.01.0000	3.27.03.2.02.0003	5.2	BELANJA MODAL	857.418.943,00	838.529.437,00	(18.889.506,00)	97,79	
3.27	3.27.0.00.0.00.01.0000	3.27.03.2.02.0003	5.2.04	Belanja Modal Jalan, Jaringan, dan Irigasi	857.418.943,00	838.529.437,00	(18.889.506,00)	97,79	
3.27	3.27.0.00.0.00.01.0000	3.27.03.2.02.0009		PEMBANGUNAN, REHABILITASI DAN PEMELIHARAAN PRASARANA PERTANIAN LAINNYA	343.501.617,70	334.310.250,00	(9.191.367,70)	97,32	

KODE REKENING				URAIAN	JUMLAH (Rp)		BERTAMBAH / (BERKURANG)		DASAR HUKUM
					ANGGARAN SETELAH PERUBAHAN	REALISASI	(Rp)	(%)	
3.27	3.27.0.00.0.00.01.0000	3.27.03.2.02.0009	5.1	BELANJA OPERASI	106.740.405,70	102.282.262,00	(4.458.143,70)	95,82	
3.27	3.27.0.00.0.00.01.0000	3.27.03.2.02.0009	5.1.02	Belanja Barang dan Jasa	106.740.405,70	102.282.262,00	(4.458.143,70)	95,82	
3.27	3.27.0.00.0.00.01.0000	3.27.03.2.02.0009	5.2	BELANJA MODAL	236.761.212,00	232.027.988,00	(4.733.224,00)	98,00	
3.27	3.27.0.00.0.00.01.0000	3.27.03.2.02.0009	5.2.03	Belanja Modal Gedung dan Bangunan	236.761.212,00	232.027.988,00	(4.733.224,00)	98,00	
3.27	3.27.0.00.0.00.01.0000	3.27.03.2.02.0010		REHABILITASI DAN PEMELIHARAAN JARINGAN IRIGASI USAHA TANI	1.896.279.581,00	1.859.603.936,00	(36.675.645,00)	98,06	
3.27	3.27.0.00.0.00.01.0000	3.27.03.2.02.0010	5.1	BELANJA OPERASI	4.682.859,00	3.499.800,00	(1.183.059,00)	74,73	
3.27	3.27.0.00.0.00.01.0000	3.27.03.2.02.0010	5.1.02	Belanja Barang dan Jasa	4.682.859,00	3.499.800,00	(1.183.059,00)	74,73	
3.27	3.27.0.00.0.00.01.0000	3.27.03.2.02.0010	5.2	BELANJA MODAL	1.891.596.722,00	1.856.104.136,00	(35.492.586,00)	98,12	
3.27	3.27.0.00.0.00.01.0000	3.27.03.2.02.0010	5.2.04	Belanja Modal Jalan, Jaringan, dan Irigasi	1.891.596.722,00	1.856.104.136,00	(35.492.586,00)	98,12	
3.27	3.27.0.00.0.00.01.0000	3.27.04		PROGRAM PENGENDALIAN KESEHATAN HEWAN DAN KESEHATAN MASYARAKAT VETERINER	743.911.449,52	718.222.142,00	(25.689.307,52)	96,54	
3.27	3.27.0.00.0.00.01.0000	3.27.04.2.01		PENJAMINAN KESEHATAN HEWAN, PENUTUPAN DAN PEMBUKAAN DAERAH WABAH PENYAKIT HEWAN MENULAR DALAM DAERAH KABUPATEN/KOTA	532.114.247,52	513.851.642,00	(18.262.605,52)	96,56	
3.27	3.27.0.00.0.00.01.0000	3.27.04.2.01.0008		PEMBERANTASAN PENYAKIT HEWAN MENULAR DAN ZOONOSIS DALAM 1 (SATU) DAERAH KABUPATEN/KOTA	532.114.247,52	513.851.642,00	(18.262.605,52)	96,56	
3.27	3.27.0.00.0.00.01.0000	3.27.04.2.01.0008	5.1	BELANJA OPERASI	396.551.768,32	384.471.642,00	(12.080.126,32)	96,95	
3.27	3.27.0.00.0.00.01.0000	3.27.04.2.01.0008	5.1.02	Belanja Barang dan Jasa	396.551.768,32	384.471.642,00	(12.080.126,32)	96,95	
3.27	3.27.0.00.0.00.01.0000	3.27.04.2.01.0008	5.2	BELANJA MODAL	135.562.479,20	129.380.000,00	(6.182.479,20)	95,43	
3.27	3.27.0.00.0.00.01.0000	3.27.04.2.01.0008	5.2.02	Belanja Modal Peralatan dan Mesin	135.562.479,20	129.380.000,00	(6.182.479,20)	95,43	
3.27	3.27.0.00.0.00.01.0000	3.27.04.2.02		PENGAWASAN PEMASUKAN DAN PENGELUARAN HEWAN DAN PRODUK HEWAN DAERAH KABUPATEN/KOTA	45.202.800,00	43.130.000,00	(2.072.800,00)	95,41	
3.27	3.27.0.00.0.00.01.0000	3.27.04.2.02.0004		PENGAWASAN ATAS PENERAPAN PERSYARATAN TEKNIS UNTUK PEMASUKAN DAN/ATAU PENGELUARAN HEWAN, PRODUK HEWAN DAN MEDIA PEMBAWA PENYAKIT HEWAN LAINNYA (HPM)	28.652.800,00	26.580.000,00	(2.072.800,00)	92,76	
3.27	3.27.0.00.0.00.01.0000	3.27.04.2.02.0004	5.1	BELANJA OPERASI	28.652.800,00	26.580.000,00	(2.072.800,00)	92,76	
3.27	3.27.0.00.0.00.01.0000	3.27.04.2.02.0004	5.1.02	Belanja Barang dan Jasa	28.652.800,00	26.580.000,00	(2.072.800,00)	92,76	
3.27	3.27.0.00.0.00.01.0000	3.27.04.2.02.0005		PENGAWASAN PEREDARAN PRODUK HEWAN	16.550.000,00	16.550.000,00	0,00	100,00	
3.27	3.27.0.00.0.00.01.0000	3.27.04.2.02.0005	5.1	BELANJA OPERASI	16.550.000,00	16.550.000,00	0,00	100,00	
3.27	3.27.0.00.0.00.01.0000	3.27.04.2.02.0005	5.1.02	Belanja Barang dan Jasa	16.550.000,00	16.550.000,00	0,00	100,00	
3.27	3.27.0.00.0.00.01.0000	3.27.04.2.04		PENERAPAN DAN PENGAWASAN PERSYARATAN TEKNIS KESEHATAN MASYARAKAT VETERINER	166.594.402,00	161.240.500,00	(5.353.902,00)	96,78	
3.27	3.27.0.00.0.00.01.0000	3.27.04.2.04.0002		PENGAWASAN PEREDARAN HEWAN DAN PRODUK HEWAN	115.464.402,00	110.160.500,00	(5.303.902,00)	95,40	
3.27	3.27.0.00.0.00.01.0000	3.27.04.2.04.0002	5.1	BELANJA OPERASI	112.088.315,00	106.860.500,00	(5.227.815,00)	95,33	
3.27	3.27.0.00.0.00.01.0000	3.27.04.2.04.0002	5.1.02	Belanja Barang dan Jasa	112.088.315,00	106.860.500,00	(5.227.815,00)	95,33	
3.27	3.27.0.00.0.00.01.0000	3.27.04.2.04.0002	5.2	BELANJA MODAL	3.376.087,00	3.300.000,00	(76.087,00)	97,74	
3.27	3.27.0.00.0.00.01.0000	3.27.04.2.04.0002	5.2.02	Belanja Modal Peralatan dan Mesin	3.376.087,00	3.300.000,00	(76.087,00)	97,74	
3.27	3.27.0.00.0.00.01.0000	3.27.04.2.04.0005		PEMBINAAN PENERAPAN PERSYARATAN HIGIENE SANITASI PADA UNIT USAHA PRODUK HEWAN	18.030.000,00	17.980.000,00	(50.000,00)	99,72	
3.27	3.27.0.00.0.00.01.0000	3.27.04.2.04.0005	5.1	BELANJA OPERASI	18.030.000,00	17.980.000,00	(50.000,00)	99,72	
3.27	3.27.0.00.0.00.01.0000	3.27.04.2.04.0005	5.1.02	Belanja Barang dan Jasa	18.030.000,00	17.980.000,00	(50.000,00)	99,72	
3.27	3.27.0.00.0.00.01.0000	3.27.04.2.04.0009		PEMBINAAN DAN PENDAMPINGAN PEMENUHAN PERSYARATAN REGISTRASI PRODUK HEWAN SEGAR BERKEMASAN	16.550.000,00	16.550.000,00	0,00	100,00	
3.27	3.27.0.00.0.00.01.0000	3.27.04.2.04.0009	5.1	BELANJA OPERASI	16.550.000,00	16.550.000,00	0,00	100,00	
3.27	3.27.0.00.0.00.01.0000	3.27.04.2.04.0009	5.1.02	Belanja Barang dan Jasa	16.550.000,00	16.550.000,00	0,00	100,00	
3.27	3.27.0.00.0.00.01.0000	3.27.04.2.04.0010		PENGAWASAN UNIT USAHA PRODUK HEWAN	16.550.000,00	16.550.000,00	0,00	100,00	
3.27	3.27.0.00.0.00.01.0000	3.27.04.2.04.0010	5.1	BELANJA OPERASI	16.550.000,00	16.550.000,00	0,00	100,00	
3.27	3.27.0.00.0.00.01.0000	3.27.04.2.04.0010	5.1.02	Belanja Barang dan Jasa	16.550.000,00	16.550.000,00	0,00	100,00	
3.27	3.27.0.00.0.00.01.0000	3.27.05		PROGRAM PENGENDALIAN DAN PENANGGULANGAN BENCANA PERTANIAN	191.883.983,00	164.133.337,00	(27.750.646,00)	85,53	
3.27	3.27.0.00.0.00.01.0000	3.27.05.2.01		PENGENDALIAN DAN PENANGGULANGAN BENCANA PERTANIAN KABUPATEN/KOTA	191.883.983,00	164.133.337,00	(27.750.646,00)	85,53	
3.27	3.27.0.00.0.00.01.0000	3.27.05.2.01.0001		PENGENDALIAN ORGANISME PENGGANGGU TUMBUHAN (OPT) TANAMAN PANGAN, HORTIKULTURA, DAN PERKEBUNAN	167.314.967,00	139.776.837,00	(27.538.130,00)	83,54	
3.27	3.27.0.00.0.00.01.0000	3.27.05.2.01.0001	5.1	BELANJA OPERASI	167.314.967,00	139.776.837,00	(27.538.130,00)	83,54	
3.27	3.27.0.00.0.00.01.0000	3.27.05.2.01.0001	5.1.02	Belanja Barang dan Jasa	167.314.967,00	139.776.837,00	(27.538.130,00)	83,54	

KODE REKENING				URAIAN	JUMLAH (Rp)		BERTAMBAH / (BERKURANG)		DASAR HUKUM
					ANGGARAN SETELAH PERUBAHAN	REALISASI	(Rp)	(%)	
3.27	3.27.0.00.0.00.01.0000	3.27.05.2.01.0002		PENANGANAN DAMPAK PERUBAHAN IKLIM (DPI) TANAMAN PANGAN, HORTIKULTURA, DAN PERKEBUNAN	24.569.016,00	24.356.500,00	(212.516,00)	99,13	
3.27	3.27.0.00.0.00.01.0000	3.27.05.2.01.0002	5.1	BELANJA OPERASI	24.569.016,00	24.356.500,00	(212.516,00)	99,13	
3.27	3.27.0.00.0.00.01.0000	3.27.05.2.01.0002	5.1.02	Belanja Barang dan Jasa	24.569.016,00	24.356.500,00	(212.516,00)	99,13	
3.27	3.27.0.00.0.00.01.0000	3.27.07		PROGRAM PENYULUHAN PERTANIAN	1.048.420.842,45	930.742.470,00	(117.678.372,45)	88,77	
3.27	3.27.0.00.0.00.01.0000	3.27.07.2.01		PELAKSANAAN PENYULUHAN PERTANIAN	1.048.420.842,45	930.742.470,00	(117.678.372,45)	88,77	
3.27	3.27.0.00.0.00.01.0000	3.27.07.2.01.0001		PENINGKATAN KAPASITAS KELEMBAGAAN PENYULUHAN PERTANIAN DI KECAMATAN DAN DESA	103.369.131,00	99.108.700,00	(4.260.431,00)	95,87	
3.27	3.27.0.00.0.00.01.0000	3.27.07.2.01.0001	5.1	BELANJA OPERASI	103.369.131,00	99.108.700,00	(4.260.431,00)	95,87	
3.27	3.27.0.00.0.00.01.0000	3.27.07.2.01.0001	5.1.02	Belanja Barang dan Jasa	103.369.131,00	99.108.700,00	(4.260.431,00)	95,87	
3.27	3.27.0.00.0.00.01.0000	3.27.07.2.01.0002		PENGEMBANGAN KAPASITAS KELEMBAGAAN PETANI DI KECAMATAN DAN DESA	815.011.697,45	704.305.270,00	(110.706.427,45)	86,41	
3.27	3.27.0.00.0.00.01.0000	3.27.07.2.01.0002	5.1	BELANJA OPERASI	815.011.697,45	704.305.270,00	(110.706.427,45)	86,41	
3.27	3.27.0.00.0.00.01.0000	3.27.07.2.01.0002	5.1.02	Belanja Barang dan Jasa	815.011.697,45	704.305.270,00	(110.706.427,45)	86,41	
3.27	3.27.0.00.0.00.01.0000	3.27.07.2.01.0003		PENYEDIAAN DAN PEMANFAATAN SARANA DAN PRASARANA PENYULUHAN PERTANIAN	16.040.014,00	13.328.500,00	(2.711.514,00)	83,09	
3.27	3.27.0.00.0.00.01.0000	3.27.07.2.01.0003	5.1	BELANJA OPERASI	16.040.014,00	13.328.500,00	(2.711.514,00)	83,09	
3.27	3.27.0.00.0.00.01.0000	3.27.07.2.01.0003	5.1.02	Belanja Barang dan Jasa	16.040.014,00	13.328.500,00	(2.711.514,00)	83,09	
3.27	3.27.0.00.0.00.01.0000	3.27.07.2.01.0006		PENYEDIAAN DAN PENINGKATAN KAPASITAS PENYULUH PERTANIAN	114.000.000,00	114.000.000,00	0,00	100,00	
3.27	3.27.0.00.0.00.01.0000	3.27.07.2.01.0006	5.1	BELANJA OPERASI	114.000.000,00	114.000.000,00	0,00	100,00	
3.27	3.27.0.00.0.00.01.0000	3.27.07.2.01.0006	5.1.02	Belanja Barang dan Jasa	114.000.000,00	114.000.000,00	0,00	100,00	
				JUMLAH BELANJA	34.723.648.618,12	32.191.265.659,00	(2.532.382.959,12)	92,70	
				SURPLUS / (DEFISIT)	(34.331.636.618,12)	(31.778.301.879,00)	2.553.334.739,12	92,56	
				SISA LEBIH PEMBIAYAAN ANGGARAN (SILPA)	(34.331.636.618,12)	(31.778.301.879,00)	2.553.334.739,12	92,56	

PEMERINTAH KOTA SEMARANG

RINCIAN APBD MENURUT URUSAN PEMERINTAHAN DAERAH, ORGANISASI, PROGRAM, KEGIATAN, SUB KEGIATAN, KELOMPOK, DAN JENIS PENDAPATAN, BELANJA, DAN PEMBIAYAAN

TAHUN ANGGARAN 2025

Urusan Pemerintahan : URUSAN PEMERINTAHAN PILIHAN
Bidang Urusan : URUSAN PEMERINTAHAN BIDANG PERDAGANGAN
Organisasi : DINAS PERDAGANGAN

KODE REKENING				URAIAN	JUMLAH (Rp)		BERTAMBAH / (BERKURANG)		DASAR HUKUM
					ANGGARAN SETELAH PERUBAHAN	REALISASI	(Rp)	(%)	
	3.30.0.00.0.00.01.0000		4	PENDAPATAN DAERAH	41.809.383.600,00	22.738.103.049,00	(19.071.280.551,00)	54,38	
	3.30.0.00.0.00.01.0000		4.1	PENDAPATAN ASLI DAERAH (PAD)	41.809.383.600,00	22.738.103.049,00	(19.071.280.551,00)	54,38	
	3.30.0.00.0.00.01.0000		4.1.02	Retribusi Daerah	40.809.383.600,00	21.592.772.437,00	(19.216.611.163,00)	52,91	
	3.30.0.00.0.00.01.0000		4.1.04	Lain-lain PAD yang Sah	1.000.000.000,00	1.145.330.612,00	145.330.612,00	114,53	
				JUMLAH PENDAPATAN	41.809.383.600,00	22.738.103.049,00	(19.071.280.551,00)	54,38	
3.30	3.30.0.00.0.00.01.0000		5	BELANJA DAERAH	62.579.149.348,81	56.071.890.572,00	(6.507.258.776,81)	89,60	
3.30	3.30.0.00.0.00.01.0000	3.30.01		PROGRAM PENUNJANG URUSAN PEMERINTAHAN DAERAH KABUPATEN/KOTA	37.946.600.942,31	32.870.774.845,00	(5.075.826.097,31)	86,62	
3.30	3.30.0.00.0.00.01.0000	3.30.01.2.01		PERENCANAAN, PENGANGGARAN, DAN EVALUASI KINERJA PERANGKAT DAERAH	19.511.900,00	(4.978.422,00)	(24.490.322,00)	(25,51)	
3.30	3.30.0.00.0.00.01.0000	3.30.01.2.01.0001		PENYUSUNAN DOKUMEN PERENCANAAN PERANGKAT DAERAH	19.200.000,00	(5.128.422,00)	(24.328.422,00)	(26,71)	
3.30	3.30.0.00.0.00.01.0000	3.30.01.2.01.0001	5.1	BELANJA OPERASI	19.200.000,00	(5.128.422,00)	(24.328.422,00)	(26,71)	
3.30	3.30.0.00.0.00.01.0000	3.30.01.2.01.0001	5.1.02	Belanja Barang dan Jasa	19.200.000,00	(5.128.422,00)	(24.328.422,00)	(26,71)	
3.30	3.30.0.00.0.00.01.0000	3.30.01.2.01.0002		KOORDINASI DAN PENYUSUNAN DOKUMEN RKA-SKPD	150.000,00	150.000,00	0,00	100,00	
3.30	3.30.0.00.0.00.01.0000	3.30.01.2.01.0002	5.1	BELANJA OPERASI	150.000,00	150.000,00	0,00	100,00	
3.30	3.30.0.00.0.00.01.0000	3.30.01.2.01.0002	5.1.02	Belanja Barang dan Jasa	150.000,00	150.000,00	0,00	100,00	
3.30	3.30.0.00.0.00.01.0000	3.30.01.2.01.0003		KOORDINASI DAN PENYUSUNAN DOKUMEN PERUBAHAN RKA-SKPD	3.000,00	0,00	(3.000,00)	0,00	
3.30	3.30.0.00.0.00.01.0000	3.30.01.2.01.0003	5.1	BELANJA OPERASI	3.000,00	0,00	(3.000,00)	0,00	
3.30	3.30.0.00.0.00.01.0000	3.30.01.2.01.0003	5.1.02	Belanja Barang dan Jasa	3.000,00	0,00	(3.000,00)	0,00	
3.30	3.30.0.00.0.00.01.0000	3.30.01.2.01.0004		KOORDINASI DAN PENYUSUNAN DPA-SKPD	150.000,00	0,00	(150.000,00)	0,00	
3.30	3.30.0.00.0.00.01.0000	3.30.01.2.01.0004	5.1	BELANJA OPERASI	150.000,00	0,00	(150.000,00)	0,00	
3.30	3.30.0.00.0.00.01.0000	3.30.01.2.01.0004	5.1.02	Belanja Barang dan Jasa	150.000,00	0,00	(150.000,00)	0,00	
3.30	3.30.0.00.0.00.01.0000	3.30.01.2.01.0005		KOORDINASI DAN PENYUSUNAN PERUBAHAN DPA- SKPD	3.000,00	0,00	(3.000,00)	0,00	
3.30	3.30.0.00.0.00.01.0000	3.30.01.2.01.0005	5.1	BELANJA OPERASI	3.000,00	0,00	(3.000,00)	0,00	
3.30	3.30.0.00.0.00.01.0000	3.30.01.2.01.0005	5.1.02	Belanja Barang dan Jasa	3.000,00	0,00	(3.000,00)	0,00	
3.30	3.30.0.00.0.00.01.0000	3.30.01.2.01.0007		EVALUASI KINERJA PERANGKAT DAERAH	3.000,00	0,00	(3.000,00)	0,00	
3.30	3.30.0.00.0.00.01.0000	3.30.01.2.01.0007	5.1	BELANJA OPERASI	3.000,00	0,00	(3.000,00)	0,00	
3.30	3.30.0.00.0.00.01.0000	3.30.01.2.01.0007	5.1.02	Belanja Barang dan Jasa	3.000,00	0,00	(3.000,00)	0,00	
3.30	3.30.0.00.0.00.01.0000	3.30.01.2.01.0008		PENYELENGGARAAN WALIDATA PENDUKUNG STATISTIK SEKTORAL DAERAH	2.900,00	0,00	(2.900,00)	0,00	
3.30	3.30.0.00.0.00.01.0000	3.30.01.2.01.0008	5.1	BELANJA OPERASI	2.900,00	0,00	(2.900,00)	0,00	
3.30	3.30.0.00.0.00.01.0000	3.30.01.2.01.0008	5.1.02	Belanja Barang dan Jasa	2.900,00	0,00	(2.900,00)	0,00	
3.30	3.30.0.00.0.00.01.0000	3.30.01.2.02		ADMINISTRASI KEUANGAN PERANGKAT DAERAH	26.287.966.479,00	22.404.801.061,00	(3.883.165.418,00)	85,22	

KODE REKENING				URAIAN	JUMLAH (Rp)		BERTAMBAH / (BERKURANG)		DASAR HUKUM
					ANGGARAN SETELAH PERUBAHAN	REALISASI	(Rp)	(%)	
3.30	3.30.0.00.0.00.01.0000	3.30.01.2.02.0001		PENYEDIAAN GAJI DAN TUNJANGAN ASN	25.942.977.479,00	22.089.101.061,00	(3.853.876.418,00)	85,14	
3.30	3.30.0.00.0.00.01.0000	3.30.01.2.02.0001	5.1	BELANJA OPERASI	25.942.977.479,00	22.089.101.061,00	(3.853.876.418,00)	85,14	
3.30	3.30.0.00.0.00.01.0000	3.30.01.2.02.0001	5.1.01	Belanja Pegawai	25.942.977.479,00	22.089.101.061,00	(3.853.876.418,00)	85,14	
3.30	3.30.0.00.0.00.01.0000	3.30.01.2.02.0002		PENYEDIAAN ADMINISTRASI PELAKSANAAN TUGAS ASN	344.980.000,00	315.700.000,00	(29.280.000,00)	91,51	
3.30	3.30.0.00.0.00.01.0000	3.30.01.2.02.0002	5.1	BELANJA OPERASI	344.980.000,00	315.700.000,00	(29.280.000,00)	91,51	
3.30	3.30.0.00.0.00.01.0000	3.30.01.2.02.0002	5.1.02	Belanja Barang dan Jasa	344.980.000,00	315.700.000,00	(29.280.000,00)	91,51	
3.30	3.30.0.00.0.00.01.0000	3.30.01.2.02.0005		KOORDINASI DAN PENYUSUNAN LAPORAN KEUANGAN AKHIR TAHUN SKPD	3.000,00	0,00	(3.000,00)	0,00	
3.30	3.30.0.00.0.00.01.0000	3.30.01.2.02.0005	5.1	BELANJA OPERASI	3.000,00	0,00	(3.000,00)	0,00	
3.30	3.30.0.00.0.00.01.0000	3.30.01.2.02.0005	5.1.02	Belanja Barang dan Jasa	3.000,00	0,00	(3.000,00)	0,00	
3.30	3.30.0.00.0.00.01.0000	3.30.01.2.02.0007		KOORDINASI DAN PENYUSUNAN LAPORAN KEUANGAN BULANAN/ TRIWULANAN/ SEMESTERAN SKPD	3.000,00	0,00	(3.000,00)	0,00	
3.30	3.30.0.00.0.00.01.0000	3.30.01.2.02.0007	5.1	BELANJA OPERASI	3.000,00	0,00	(3.000,00)	0,00	
3.30	3.30.0.00.0.00.01.0000	3.30.01.2.02.0007	5.1.02	Belanja Barang dan Jasa	3.000,00	0,00	(3.000,00)	0,00	
3.30	3.30.0.00.0.00.01.0000	3.30.01.2.02.0008		PENYUSUNAN PELAPORAN DAN ANALISIS PROGNOSIS REALISASI ANGGARAN	3.000,00	0,00	(3.000,00)	0,00	
3.30	3.30.0.00.0.00.01.0000	3.30.01.2.02.0008	5.1	BELANJA OPERASI	3.000,00	0,00	(3.000,00)	0,00	
3.30	3.30.0.00.0.00.01.0000	3.30.01.2.02.0008	5.1.02	Belanja Barang dan Jasa	3.000,00	0,00	(3.000,00)	0,00	
3.30	3.30.0.00.0.00.01.0000	3.30.01.2.06		ADMINISTRASI UMUM PERANGKAT DAERAH	1.449.688.760,31	1.251.354.264,00	(198.334.496,31)	86,31	
3.30	3.30.0.00.0.00.01.0000	3.30.01.2.06.0001		PENYEDIAAN KOMPONEN INSTALASI LISTRIK/PENERANGAN BANGUNAN KANTOR	9.926.150,00	9.923.750,00	(2.400,00)	99,97	
3.30	3.30.0.00.0.00.01.0000	3.30.01.2.06.0001	5.1	BELANJA OPERASI	9.926.150,00	9.923.750,00	(2.400,00)	99,97	
3.30	3.30.0.00.0.00.01.0000	3.30.01.2.06.0001	5.1.02	Belanja Barang dan Jasa	9.926.150,00	9.923.750,00	(2.400,00)	99,97	
3.30	3.30.0.00.0.00.01.0000	3.30.01.2.06.0002		PENYEDIAAN PERALATAN DAN PERLENGKAPAN KANTOR	483.080.440,40	431.186.977,00	(51.893.463,40)	89,25	
3.30	3.30.0.00.0.00.01.0000	3.30.01.2.06.0002	5.1	BELANJA OPERASI	206.975.421,20	175.124.311,00	(31.851.110,20)	84,61	
3.30	3.30.0.00.0.00.01.0000	3.30.01.2.06.0002	5.1.02	Belanja Barang dan Jasa	206.975.421,20	175.124.311,00	(31.851.110,20)	84,61	
3.30	3.30.0.00.0.00.01.0000	3.30.01.2.06.0002	5.2	BELANJA MODAL	276.105.019,20	256.062.666,00	(20.042.353,20)	92,74	
3.30	3.30.0.00.0.00.01.0000	3.30.01.2.06.0002	5.2.02	Belanja Modal Peralatan dan Mesin	276.105.019,20	256.062.666,00	(20.042.353,20)	92,74	
3.30	3.30.0.00.0.00.01.0000	3.30.01.2.06.0003		PENYEDIAAN PERALATAN RUMAH TANGGA	22.307.370,00	17.144.000,00	(5.163.370,00)	76,85	
3.30	3.30.0.00.0.00.01.0000	3.30.01.2.06.0003	5.1	BELANJA OPERASI	22.307.370,00	17.144.000,00	(5.163.370,00)	76,85	
3.30	3.30.0.00.0.00.01.0000	3.30.01.2.06.0003	5.1.02	Belanja Barang dan Jasa	22.307.370,00	17.144.000,00	(5.163.370,00)	76,85	
3.30	3.30.0.00.0.00.01.0000	3.30.01.2.06.0004		PENYEDIAAN BAHAN LOGISTIK KANTOR	134.542.470,00	59.000.000,00	(75.542.470,00)	43,85	
3.30	3.30.0.00.0.00.01.0000	3.30.01.2.06.0004	5.1	BELANJA OPERASI	134.542.470,00	59.000.000,00	(75.542.470,00)	43,85	
3.30	3.30.0.00.0.00.01.0000	3.30.01.2.06.0004	5.1.02	Belanja Barang dan Jasa	134.542.470,00	59.000.000,00	(75.542.470,00)	43,85	
3.30	3.30.0.00.0.00.01.0000	3.30.01.2.06.0005		PENYEDIAAN BARANG CETAKAN DAN PENGGANDAAN	476.611.829,91	463.527.630,00	(13.084.199,91)	97,25	
3.30	3.30.0.00.0.00.01.0000	3.30.01.2.06.0005	5.1	BELANJA OPERASI	476.611.829,91	463.527.630,00	(13.084.199,91)	97,25	
3.30	3.30.0.00.0.00.01.0000	3.30.01.2.06.0005	5.1.02	Belanja Barang dan Jasa	476.611.829,91	463.527.630,00	(13.084.199,91)	97,25	
3.30	3.30.0.00.0.00.01.0000	3.30.01.2.06.0008		FASILITASI KUNJUNGAN TAMU	138.500.000,00	99.954.830,00	(38.545.170,00)	72,16	
3.30	3.30.0.00.0.00.01.0000	3.30.01.2.06.0008	5.1	BELANJA OPERASI	138.500.000,00	99.954.830,00	(38.545.170,00)	72,16	
3.30	3.30.0.00.0.00.01.0000	3.30.01.2.06.0008	5.1.02	Belanja Barang dan Jasa	138.500.000,00	99.954.830,00	(38.545.170,00)	72,16	
3.30	3.30.0.00.0.00.01.0000	3.30.01.2.06.0009		PENYELENGGARAAN RAPAT KOORDINASI DAN KONSULTASI SKPD	184.720.500,00	170.617.077,00	(14.103.423,00)	92,36	
3.30	3.30.0.00.0.00.01.0000	3.30.01.2.06.0009	5.1	BELANJA OPERASI	184.720.500,00	170.617.077,00	(14.103.423,00)	92,36	
3.30	3.30.0.00.0.00.01.0000	3.30.01.2.06.0009	5.1.02	Belanja Barang dan Jasa	184.720.500,00	170.617.077,00	(14.103.423,00)	92,36	
3.30	3.30.0.00.0.00.01.0000	3.30.01.2.08		PENYEDIAAN JASA PENUNJANG URUSAN PEMERINTAHAN DAERAH	8.785.950.870,00	7.850.246.040,00	(935.704.830,00)	89,34	
3.30	3.30.0.00.0.00.01.0000	3.30.01.2.08.0002		PENYEDIAAN JASA KOMUNIKASI, SUMBER DAYA AIR DAN LISTRIK	6.179.370.000,00	5.274.541.857,00	(904.828.143,00)	85,35	
3.30	3.30.0.00.0.00.01.0000	3.30.01.2.08.0002	5.1	BELANJA OPERASI	6.179.370.000,00	5.274.541.857,00	(904.828.143,00)	85,35	
3.30	3.30.0.00.0.00.01.0000	3.30.01.2.08.0002	5.1.02	Belanja Barang dan Jasa	6.179.370.000,00	5.274.541.857,00	(904.828.143,00)	85,35	

KODE REKENING				URAIAN	JUMLAH (Rp)		BERTAMBAH / (BERKURANG)		DASAR HUKUM
					ANGGARAN SETELAH PERUBAHAN	REALISASI	(Rp)	(%)	
3.30	3.30.0.00.0.00.01.0000	3.30.01.2.08.0004		PENYEDIAAN JASA PELAYANAN UMUM KANTOR	2.606.580.870,00	2.575.704.183,00	(30.876.687,00)	98,81	
3.30	3.30.0.00.0.00.01.0000	3.30.01.2.08.0004	5.1	BELANJA OPERASI	2.606.580.870,00	2.575.704.183,00	(30.876.687,00)	98,81	
3.30	3.30.0.00.0.00.01.0000	3.30.01.2.08.0004	5.1.02	Belanja Barang dan Jasa	2.606.580.870,00	2.575.704.183,00	(30.876.687,00)	98,81	
3.30	3.30.0.00.0.00.01.0000	3.30.01.2.09		PEMELIHARAAN BARANG MILIK DAERAH PENUNJANG URUSAN PEMERINTAHAN DAERAH	1.403.482.933,00	1.369.351.902,00	(34.131.031,00)	97,56	
3.30	3.30.0.00.0.00.01.0000	3.30.01.2.09.0002		PENYEDIAAN JASA PEMELIHARAAN, BIAYA PEMELIHARAAN, PAJAK DAN PERIZINAN KENDARAAN DINAS OPERASIONAL ATAU LAPANGAN	253.596.150,00	253.391.121,00	(205.029,00)	99,91	
3.30	3.30.0.00.0.00.01.0000	3.30.01.2.09.0002	5.1	BELANJA OPERASI	253.596.150,00	253.391.121,00	(205.029,00)	99,91	
3.30	3.30.0.00.0.00.01.0000	3.30.01.2.09.0002	5.1.02	Belanja Barang dan Jasa	253.596.150,00	253.391.121,00	(205.029,00)	99,91	
3.30	3.30.0.00.0.00.01.0000	3.30.01.2.09.0005		PEMELIHARAAN MEBEL	19.998.000,00	19.500.000,00	(498.000,00)	97,50	
3.30	3.30.0.00.0.00.01.0000	3.30.01.2.09.0005	5.1	BELANJA OPERASI	19.998.000,00	19.500.000,00	(498.000,00)	97,50	
3.30	3.30.0.00.0.00.01.0000	3.30.01.2.09.0005	5.1.02	Belanja Barang dan Jasa	19.998.000,00	19.500.000,00	(498.000,00)	97,50	
3.30	3.30.0.00.0.00.01.0000	3.30.01.2.09.0006		PEMELIHARAAN PERALATAN DAN MESIN LAINNYA	419.643.783,00	415.224.781,00	(4.419.002,00)	98,94	
3.30	3.30.0.00.0.00.01.0000	3.30.01.2.09.0006	5.1	BELANJA OPERASI	419.643.783,00	415.224.781,00	(4.419.002,00)	98,94	
3.30	3.30.0.00.0.00.01.0000	3.30.01.2.09.0006	5.1.02	Belanja Barang dan Jasa	419.643.783,00	415.224.781,00	(4.419.002,00)	98,94	
3.30	3.30.0.00.0.00.01.0000	3.30.01.2.09.0009		PEMELIHARAAN/REHABILITASI GEDUNG KANTOR DAN BANGUNAN LAINNYA	710.245.000,00	681.236.000,00	(29.009.000,00)	95,91	
3.30	3.30.0.00.0.00.01.0000	3.30.01.2.09.0009	5.1	BELANJA OPERASI	22.311.000,00	4.015.000,00	(18.296.000,00)	17,99	
3.30	3.30.0.00.0.00.01.0000	3.30.01.2.09.0009	5.1.02	Belanja Barang dan Jasa	22.311.000,00	4.015.000,00	(18.296.000,00)	17,99	
3.30	3.30.0.00.0.00.01.0000	3.30.01.2.09.0009	5.2	BELANJA MODAL	687.934.000,00	677.221.000,00	(10.713.000,00)	98,44	
3.30	3.30.0.00.0.00.01.0000	3.30.01.2.09.0009	5.2.03	Belanja Modal Gedung dan Bangunan	687.934.000,00	677.221.000,00	(10.713.000,00)	98,44	
3.30	3.30.0.00.0.00.01.0000	3.30.02		PROGRAM PERIZINAN DAN PENDAFTARAN PERUSAHAAN	109.432.990,00	68.529.542,00	(40.903.448,00)	62,62	
3.30	3.30.0.00.0.00.01.0000	3.30.02.2.01		PENERBITAN IZIN PENGELOLAAN PASAR RAKYAT, PUSAT PERBELANJAAN, DAN IZIN USAHA TOKO SWALAYAN	109.432.990,00	68.529.542,00	(40.903.448,00)	62,62	
3.30	3.30.0.00.0.00.01.0000	3.30.02.2.01.0001		FASILITASI PEMENUHAN KOMITMEN PEROLEHAN PERIZINAN PASAR RAKYAT, PUSAT PERBELANJAAN, DAN TOKO SWALAYAN MELALUI SISTEM PELAYANAN PERIZINAN BERUSAHA TERINTEGRASI SECARA ELEKTRONIK	109.432.990,00	68.529.542,00	(40.903.448,00)	62,62	
3.30	3.30.0.00.0.00.01.0000	3.30.02.2.01.0001	5.1	BELANJA OPERASI	109.432.990,00	68.529.542,00	(40.903.448,00)	62,62	
3.30	3.30.0.00.0.00.01.0000	3.30.02.2.01.0001	5.1.02	Belanja Barang dan Jasa	109.432.990,00	68.529.542,00	(40.903.448,00)	62,62	
3.30	3.30.0.00.0.00.01.0000	3.30.03		PROGRAM PENINGKATAN SARANA DISTRIBUSI PERDAGANGAN	22.184.353.868,40	21.208.062.740,00	(976.291.128,40)	95,59	
3.30	3.30.0.00.0.00.01.0000	3.30.03.2.01		PEMBANGUNAN DAN PENGELOLAAN SARANA DISTRIBUSI PERDAGANGAN	16.228.322.297,00	15.508.118.585,00	(720.203.712,00)	95,56	
3.30	3.30.0.00.0.00.01.0000	3.30.03.2.01.0001		PENYEDIAAN SARANA DISTRIBUSI PERDAGANGAN	7.053.863.597,00	6.525.223.199,00	(528.640.398,00)	92,50	
3.30	3.30.0.00.0.00.01.0000	3.30.03.2.01.0001	5.1	BELANJA OPERASI	3.123.647.197,00	2.932.839.046,00	(190.808.151,00)	93,89	
3.30	3.30.0.00.0.00.01.0000	3.30.03.2.01.0001	5.1.02	Belanja Barang dan Jasa	3.123.647.197,00	2.932.839.046,00	(190.808.151,00)	93,89	
3.30	3.30.0.00.0.00.01.0000	3.30.03.2.01.0001	5.2	BELANJA MODAL	3.930.216.400,00	3.592.384.153,00	(337.832.247,00)	91,40	
3.30	3.30.0.00.0.00.01.0000	3.30.03.2.01.0001	5.2.01	Belanja Modal Tanah	310.071.000,00	0,00	(310.071.000,00)	0,00	
3.30	3.30.0.00.0.00.01.0000	3.30.03.2.01.0001	5.2.03	Belanja Modal Gedung dan Bangunan	3.620.145.400,00	3.592.384.153,00	(27.761.247,00)	99,23	
3.30	3.30.0.00.0.00.01.0000	3.30.03.2.01.0002		FASILITASI PENGELOLAAN SARANA DISTRIBUSI PERDAGANGAN	9.174.458.700,00	8.982.895.386,00	(191.563.314,00)	97,91	
3.30	3.30.0.00.0.00.01.0000	3.30.03.2.01.0002	5.1	BELANJA OPERASI	9.174.458.700,00	8.982.895.386,00	(191.563.314,00)	97,91	
3.30	3.30.0.00.0.00.01.0000	3.30.03.2.01.0002	5.1.02	Belanja Barang dan Jasa	9.174.458.700,00	8.982.895.386,00	(191.563.314,00)	97,91	
3.30	3.30.0.00.0.00.01.0000	3.30.03.2.02		PEMBINAAN TERHADAP PENGELOLA SARANA DISTRIBUSI PERDAGANGAN MASYARAKAT DI WILAYAH KERJANYA	5.956.031.571,40	5.699.944.155,00	(256.087.416,40)	95,70	
3.30	3.30.0.00.0.00.01.0000	3.30.03.2.02.0001		PEMBINAAN DAN PENGENDALIAN PENGELOLA SARANA DISTRIBUSI PERDAGANGAN	4.159.453.110,00	4.005.816.339,00	(153.636.771,00)	96,30	
3.30	3.30.0.00.0.00.01.0000	3.30.03.2.02.0001	5.1	BELANJA OPERASI	4.159.453.110,00	4.005.816.339,00	(153.636.771,00)	96,30	
3.30	3.30.0.00.0.00.01.0000	3.30.03.2.02.0001	5.1.02	Belanja Barang dan Jasa	4.159.453.110,00	4.005.816.339,00	(153.636.771,00)	96,30	
3.30	3.30.0.00.0.00.01.0000	3.30.03.2.02.0002		PEMBERDAYAAN PENGELOLA SARANA DISTRIBUSI PERDAGANGAN	1.796.578.461,40	1.694.127.816,00	(102.450.645,40)	94,29	
3.30	3.30.0.00.0.00.01.0000	3.30.03.2.02.0002	5.1	BELANJA OPERASI	1.796.578.461,40	1.694.127.816,00	(102.450.645,40)	94,29	
3.30	3.30.0.00.0.00.01.0000	3.30.03.2.02.0002	5.1.02	Belanja Barang dan Jasa	1.796.578.461,40	1.694.127.816,00	(102.450.645,40)	94,29	
3.30	3.30.0.00.0.00.01.0000	3.30.04		PROGRAM STABILISASI HARGA BARANG KEBUTUHAN POKOK DAN BARANG PENTING	227.287.434,00	199.262.228,00	(28.025.206,00)	87,66	
3.30	3.30.0.00.0.00.01.0000	3.30.04.2.02		PENGENDALIAN HARGA, DAN STOK BARANG KEBUTUHAN POKOK DAN BARANG PENTING DI TINGKAT PASAR KABUPATEN/KOTA	227.287.434,00	199.262.228,00	(28.025.206,00)	87,66	

KODE REKENING				URAIAN	JUMLAH (Rp)		BERTAMBAH / (BERKURANG)		DASAR HUKUM
					ANGGARAN SETELAH PERUBAHAN	REALISASI	(Rp)	(%)	
3.30	3.30.0.00.0.00.01.0000	3.30.04.2.02.0002		PEMANTAUAN HARGA DAN STOK BARANG KEBUTUHAN POKOK DAN BARANG PENTING PADA PASAR RAKYAT YANG TERINTEGRASI DALAM SISTEM INFORMASI PERDAGANGAN	227.287.434,00	199.262.228,00	(28.025.206,00)	87,66	
3.30	3.30.0.00.0.00.01.0000	3.30.04.2.02.0002	5.1	BELANJA OPERASI	227.287.434,00	199.262.228,00	(28.025.206,00)	87,66	
3.30	3.30.0.00.0.00.01.0000	3.30.04.2.02.0002	5.1.02	Belanja Barang dan Jasa	227.287.434,00	199.262.228,00	(28.025.206,00)	87,66	
3.30	3.30.0.00.0.00.01.0000	3.30.05		PROGRAM PENGEMBANGAN EKSPOR	551.350.848,00	435.539.390,00	(115.811.458,00)	78,99	
3.30	3.30.0.00.0.00.01.0000	3.30.05.2.01		PENYELENGGARAAN PROMOSI DAGANG MELALUI PAMERAN DAGANG DAN MISI DAGANG BAGI PRODUK EKSPOR UNGGULAN YANG TERDAPAT PADA 1 (SATU) DAERAH KABUPATEN/KOTA	551.350.848,00	435.539.390,00	(115.811.458,00)	78,99	
3.30	3.30.0.00.0.00.01.0000	3.30.05.2.01.0002		PAMERAN DAGANG NASIONAL	264.850.294,00	218.696.000,00	(46.154.294,00)	82,57	
3.30	3.30.0.00.0.00.01.0000	3.30.05.2.01.0002	5.1	BELANJA OPERASI	264.850.294,00	218.696.000,00	(46.154.294,00)	82,57	
3.30	3.30.0.00.0.00.01.0000	3.30.05.2.01.0002	5.1.02	Belanja Barang dan Jasa	264.850.294,00	218.696.000,00	(46.154.294,00)	82,57	
3.30	3.30.0.00.0.00.01.0000	3.30.05.2.01.0004		MISI DAGANG BAGI PRODUK EKSPOR UNGGULAN	168.530.200,00	124.254.738,00	(44.275.462,00)	73,72	
3.30	3.30.0.00.0.00.01.0000	3.30.05.2.01.0004	5.1	BELANJA OPERASI	168.530.200,00	124.254.738,00	(44.275.462,00)	73,72	
3.30	3.30.0.00.0.00.01.0000	3.30.05.2.01.0004	5.1.02	Belanja Barang dan Jasa	168.530.200,00	124.254.738,00	(44.275.462,00)	73,72	
3.30	3.30.0.00.0.00.01.0000	3.30.05.2.01.0005		PENINGKATAN CITRA PRODUK EKSPOR	117.970.354,00	92.588.652,00	(25.381.702,00)	78,48	
3.30	3.30.0.00.0.00.01.0000	3.30.05.2.01.0005	5.1	BELANJA OPERASI	117.970.354,00	92.588.652,00	(25.381.702,00)	78,48	
3.30	3.30.0.00.0.00.01.0000	3.30.05.2.01.0005	5.1.02	Belanja Barang dan Jasa	117.970.354,00	92.588.652,00	(25.381.702,00)	78,48	
3.30	3.30.0.00.0.00.01.0000	3.30.06		PROGRAM STANDARDISASI DAN PERLINDUNGAN KONSUMEN	859.842.856,00	670.774.896,00	(189.067.960,00)	78,01	
3.30	3.30.0.00.0.00.01.0000	3.30.06.2.01		PELAKSANAAN METROLOGI LEGAL, BERUPA TERA, TERA ULANG, DAN PENGAWASAN	859.842.856,00	670.774.896,00	(189.067.960,00)	78,01	
3.30	3.30.0.00.0.00.01.0000	3.30.06.2.01.0001		PELAKSANAAN METROLOGI LEGAL, BERUPA TERA, TERA ULANG	636.598.632,00	477.156.196,00	(159.442.436,00)	74,95	
3.30	3.30.0.00.0.00.01.0000	3.30.06.2.01.0001	5.1	BELANJA OPERASI	607.998.632,00	448.577.196,00	(159.421.436,00)	73,77	
3.30	3.30.0.00.0.00.01.0000	3.30.06.2.01.0001	5.1.02	Belanja Barang dan Jasa	607.998.632,00	448.577.196,00	(159.421.436,00)	73,77	
3.30	3.30.0.00.0.00.01.0000	3.30.06.2.01.0001	5.2	BELANJA MODAL	28.600.000,00	28.579.000,00	(21.000,00)	99,92	
3.30	3.30.0.00.0.00.01.0000	3.30.06.2.01.0001	5.2.02	Belanja Modal Peralatan dan Mesin	28.600.000,00	28.579.000,00	(21.000,00)	99,92	
3.30	3.30.0.00.0.00.01.0000	3.30.06.2.01.0002		PENGAWASAN/PENYULUHAN METROLOGI LEGAL	223.244.224,00	193.618.700,00	(29.625.524,00)	86,72	
3.30	3.30.0.00.0.00.01.0000	3.30.06.2.01.0002	5.1	BELANJA OPERASI	223.244.224,00	193.618.700,00	(29.625.524,00)	86,72	
3.30	3.30.0.00.0.00.01.0000	3.30.06.2.01.0002	5.1.02	Belanja Barang dan Jasa	223.244.224,00	193.618.700,00	(29.625.524,00)	86,72	
3.30	3.30.0.00.0.00.01.0000	3.30.07		PROGRAM PENGGUNAAN DAN PEMASARAN PRODUK DALAM NEGERI	700.280.410,10	618.946.931,00	(81.333.479,10)	88,38	
3.30	3.30.0.00.0.00.01.0000	3.30.07.2.01		PELAKSANAAN PROMOSI, PEMASARAN DAN PENINGKATAN PENGGUNAAN PRODUK DALAM NEGERI	700.280.410,10	618.946.931,00	(81.333.479,10)	88,38	
3.30	3.30.0.00.0.00.01.0000	3.30.07.2.01.0005		PELAKSANAAN PROMOSI PENGGUNAAN PRODUK DALAM NEGERI DI TINGKAT KABUPATEN/KOTA	499.468.010,10	438.292.200,00	(61.175.810,10)	87,75	
3.30	3.30.0.00.0.00.01.0000	3.30.07.2.01.0005	5.1	BELANJA OPERASI	499.468.010,10	438.292.200,00	(61.175.810,10)	87,75	
3.30	3.30.0.00.0.00.01.0000	3.30.07.2.01.0005	5.1.02	Belanja Barang dan Jasa	499.468.010,10	438.292.200,00	(61.175.810,10)	87,75	
3.30	3.30.0.00.0.00.01.0000	3.30.07.2.01.0006		PEMASARAN DAN PENINGKATAN PENGGUNAAN PRODUK DALAM NEGERI DI TINGKAT KABUPATEN/KOTA	200.812.400,00	180.654.731,00	(20.157.669,00)	89,96	
3.30	3.30.0.00.0.00.01.0000	3.30.07.2.01.0006	5.1	BELANJA OPERASI	200.812.400,00	180.654.731,00	(20.157.669,00)	89,96	
3.30	3.30.0.00.0.00.01.0000	3.30.07.2.01.0006	5.1.02	Belanja Barang dan Jasa	200.812.400,00	180.654.731,00	(20.157.669,00)	89,96	
				JUMLAH BELANJA	62.579.149.348,81	56.071.890.572,00	(6.507.258.776,81)	89,60	
				SURPLUS / (DEFISIT)	(20.769.765.748,81)	(33.333.787.523,00)	(12.564.021.774,19)	160,49	
				SISA LEBIH PEMBIAYAAN ANGGARAN (SILPA)	(20.769.765.748,81)	(33.333.787.523,00)	(12.564.021.774,19)	160,49	

PEMERINTAH KOTA SEMARANG

RINCIAN APBD MENURUT URUSAN PEMERINTAHAN DAERAH, ORGANISASI, PROGRAM, KEGIATAN, SUB KEGIATAN, KELOMPOK, DAN JENIS PENDAPATAN, BELANJA, DAN PEMBIAYAAN

TAHUN ANGGARAN 2025

Urusan Pemerintahan : URUSAN PEMERINTAHAN PILIHAN
Bidang Urusan : URUSAN PEMERINTAHAN BIDANG PERINDUSTRIAN
Organisasi : DINAS PERINDUSTRIAN

KODE REKENING				URAIAN	JUMLAH (Rp)		BERTAMBAH / (BERKURANG)		DASAR HUKUM
					ANGGARAN SETELAH PERUBAHAN	REALISASI	(Rp)	(%)	
	3.31.0.00.0.00.01.0000		4	PENDAPATAN DAERAH	52.560.000,00	51.840.000,00	(720.000,00)	98,63	
	3.31.0.00.0.00.01.0000		4.1	PENDAPATAN ASLI DAERAH (PAD)	52.560.000,00	51.840.000,00	(720.000,00)	98,63	
	3.31.0.00.0.00.01.0000		4.1.02	Retribusi Daerah	52.560.000,00	51.840.000,00	(720.000,00)	98,63	
				JUMLAH PENDAPATAN	52.560.000,00	51.840.000,00	(720.000,00)	98,63	
3.31	3.31.0.00.0.00.01.0000		5	BELANJA DAERAH	21.955.365.510,80	19.310.595.304,00	(2.644.770.206,80)	87,95	
3.31	3.31.0.00.0.00.01.0000	3.31.01		PROGRAM PENUNJANG URUSAN PEMERINTAHAN DAERAH KABUPATEN/KOTA	9.975.526.428,80	8.923.795.474,00	(1.051.730.954,80)	89,45	
3.31	3.31.0.00.0.00.01.0000	3.31.01.2.01		PERENCANAAN, PENGANGGARAN, DAN EVALUASI KINERJA PERANGKAT DAERAH	66.431.370,00	57.088.050,00	(9.343.320,00)	85,93	
3.31	3.31.0.00.0.00.01.0000	3.31.01.2.01.0001		PENYUSUNAN DOKUMEN PERENCANAAN PERANGKAT DAERAH	4.671.600,00	4.014.500,00	(657.100,00)	85,93	
3.31	3.31.0.00.0.00.01.0000	3.31.01.2.01.0001	5.1	BELANJA OPERASI	4.671.600,00	4.014.500,00	(657.100,00)	85,93	
3.31	3.31.0.00.0.00.01.0000	3.31.01.2.01.0001	5.1.02	Belanja Barang dan Jasa	4.671.600,00	4.014.500,00	(657.100,00)	85,93	
3.31	3.31.0.00.0.00.01.0000	3.31.01.2.01.0002		KOORDINASI DAN PENYUSUNAN DOKUMEN RKA-SKPD	1.797.400,00	1.533.000,00	(264.400,00)	85,28	
3.31	3.31.0.00.0.00.01.0000	3.31.01.2.01.0002	5.1	BELANJA OPERASI	1.797.400,00	1.533.000,00	(264.400,00)	85,28	
3.31	3.31.0.00.0.00.01.0000	3.31.01.2.01.0002	5.1.02	Belanja Barang dan Jasa	1.797.400,00	1.533.000,00	(264.400,00)	85,28	
3.31	3.31.0.00.0.00.01.0000	3.31.01.2.01.0003		KOORDINASI DAN PENYUSUNAN DOKUMEN PERUBAHAN RKA-SKPD	2.796.900,00	2.653.000,00	(143.900,00)	94,85	
3.31	3.31.0.00.0.00.01.0000	3.31.01.2.01.0003	5.1	BELANJA OPERASI	2.796.900,00	2.653.000,00	(143.900,00)	94,85	
3.31	3.31.0.00.0.00.01.0000	3.31.01.2.01.0003	5.1.02	Belanja Barang dan Jasa	2.796.900,00	2.653.000,00	(143.900,00)	94,85	
3.31	3.31.0.00.0.00.01.0000	3.31.01.2.01.0004		KOORDINASI DAN PENYUSUNAN DPA-SKPD	2.363.680,00	2.333.200,00	(30.480,00)	98,71	
3.31	3.31.0.00.0.00.01.0000	3.31.01.2.01.0004	5.1	BELANJA OPERASI	2.363.680,00	2.333.200,00	(30.480,00)	98,71	
3.31	3.31.0.00.0.00.01.0000	3.31.01.2.01.0004	5.1.02	Belanja Barang dan Jasa	2.363.680,00	2.333.200,00	(30.480,00)	98,71	
3.31	3.31.0.00.0.00.01.0000	3.31.01.2.01.0005		KOORDINASI DAN PENYUSUNAN PERUBAHAN DPA- SKPD	2.845.590,00	2.832.250,00	(13.340,00)	99,53	
3.31	3.31.0.00.0.00.01.0000	3.31.01.2.01.0005	5.1	BELANJA OPERASI	2.845.590,00	2.832.250,00	(13.340,00)	99,53	
3.31	3.31.0.00.0.00.01.0000	3.31.01.2.01.0005	5.1.02	Belanja Barang dan Jasa	2.845.590,00	2.832.250,00	(13.340,00)	99,53	
3.31	3.31.0.00.0.00.01.0000	3.31.01.2.01.0006		KOORDINASI DAN PENYUSUNAN LAPORAN CAPAIAN KINERJA DAN IKHTISAR REALISASI KINERJA SKPD	3.706.200,00	3.595.600,00	(110.600,00)	97,01	
3.31	3.31.0.00.0.00.01.0000	3.31.01.2.01.0006	5.1	BELANJA OPERASI	3.706.200,00	3.595.600,00	(110.600,00)	97,01	
3.31	3.31.0.00.0.00.01.0000	3.31.01.2.01.0006	5.1.02	Belanja Barang dan Jasa	3.706.200,00	3.595.600,00	(110.600,00)	97,01	
3.31	3.31.0.00.0.00.01.0000	3.31.01.2.01.0008		PENYELENGGARAAN WALIDATA PENDUKUNG STATISTIK SEKTORAL DAERAH	48.250.000,00	40.126.500,00	(8.123.500,00)	83,16	
3.31	3.31.0.00.0.00.01.0000	3.31.01.2.01.0008	5.1	BELANJA OPERASI	48.250.000,00	40.126.500,00	(8.123.500,00)	83,16	
3.31	3.31.0.00.0.00.01.0000	3.31.01.2.01.0008	5.1.02	Belanja Barang dan Jasa	48.250.000,00	40.126.500,00	(8.123.500,00)	83,16	
3.31	3.31.0.00.0.00.01.0000	3.31.01.2.02		ADMINISTRASI KEUANGAN PERANGKAT DAERAH	6.662.920.528,79	6.084.074.789,00	(578.845.739,79)	91,31	
3.31	3.31.0.00.0.00.01.0000	3.31.01.2.02.0001		PENYEDIAAN GAJI DAN TUNJANGAN ASN	6.539.895.168,79	5.967.287.789,00	(572.607.379,79)	91,24	

KODE REKENING				URAIAN	JUMLAH (Rp)		BERTAMBAH / (BERKURANG)		DASAR HUKUM
					ANGGARAN SETELAH PERUBAHAN	REALISASI	(Rp)	(%)	
3.31	3.31.0.00.0.00.01.0000	3.31.01.2.02.0001	5.1	BELANJA OPERASI	6.539.895.168,79	5.967.287.789,00	(572.607.379,79)	91,24	
3.31	3.31.0.00.0.00.01.0000	3.31.01.2.02.0001	5.1.01	Belanja Pegawai	6.539.895.168,79	5.967.287.789,00	(572.607.379,79)	91,24	
3.31	3.31.0.00.0.00.01.0000	3.31.01.2.02.0002		PENYEDIAAN ADMINISTRASI PELAKSANAAN TUGAS ASN	117.600.000,00	111.440.000,00	(6.160.000,00)	94,76	
3.31	3.31.0.00.0.00.01.0000	3.31.01.2.02.0002	5.1	BELANJA OPERASI	117.600.000,00	111.440.000,00	(6.160.000,00)	94,76	
3.31	3.31.0.00.0.00.01.0000	3.31.01.2.02.0002	5.1.02	Belanja Barang dan Jasa	117.600.000,00	111.440.000,00	(6.160.000,00)	94,76	
3.31	3.31.0.00.0.00.01.0000	3.31.01.2.02.0004		KOORDINASI DAN PELAKSANAAN AKUNTANSI SKPD	2.550.000,00	2.547.000,00	(3.000,00)	99,88	
3.31	3.31.0.00.0.00.01.0000	3.31.01.2.02.0004	5.1	BELANJA OPERASI	2.550.000,00	2.547.000,00	(3.000,00)	99,88	
3.31	3.31.0.00.0.00.01.0000	3.31.01.2.02.0004	5.1.02	Belanja Barang dan Jasa	2.550.000,00	2.547.000,00	(3.000,00)	99,88	
3.31	3.31.0.00.0.00.01.0000	3.31.01.2.02.0005		KOORDINASI DAN PENYUSUNAN LAPORAN KEUANGAN AKHIR TAHUN SKPD	1.090.080,00	1.073.000,00	(17.080,00)	98,43	
3.31	3.31.0.00.0.00.01.0000	3.31.01.2.02.0005	5.1	BELANJA OPERASI	1.090.080,00	1.073.000,00	(17.080,00)	98,43	
3.31	3.31.0.00.0.00.01.0000	3.31.01.2.02.0005	5.1.02	Belanja Barang dan Jasa	1.090.080,00	1.073.000,00	(17.080,00)	98,43	
3.31	3.31.0.00.0.00.01.0000	3.31.01.2.02.0007		KOORDINASI DAN PENYUSUNAN LAPORAN KEUANGAN BULANAN/ TRIWULANAN/ SEMESTERAN SKPD	1.090.080,00	1.072.000,00	(18.080,00)	98,34	
3.31	3.31.0.00.0.00.01.0000	3.31.01.2.02.0007	5.1	BELANJA OPERASI	1.090.080,00	1.072.000,00	(18.080,00)	98,34	
3.31	3.31.0.00.0.00.01.0000	3.31.01.2.02.0007	5.1.02	Belanja Barang dan Jasa	1.090.080,00	1.072.000,00	(18.080,00)	98,34	
3.31	3.31.0.00.0.00.01.0000	3.31.01.2.02.0008		PENYUSUNAN PELAPORAN DAN ANALISIS PROGNOSIS REALISASI ANGGARAN	695.200,00	655.000,00	(40.200,00)	94,21	
3.31	3.31.0.00.0.00.01.0000	3.31.01.2.02.0008	5.1	BELANJA OPERASI	695.200,00	655.000,00	(40.200,00)	94,21	
3.31	3.31.0.00.0.00.01.0000	3.31.01.2.02.0008	5.1.02	Belanja Barang dan Jasa	695.200,00	655.000,00	(40.200,00)	94,21	
3.31	3.31.0.00.0.00.01.0000	3.31.01.2.05		ADMINISTRASI KEPEGAWAIAN PERANGKAT DAERAH	8.636.360,00	0,00	(8.636.360,00)	0,00	
3.31	3.31.0.00.0.00.01.0000	3.31.01.2.05.0010		SOSIALISASI PERATURAN PERUNDANG-UNDANGAN	8.636.360,00	0,00	(8.636.360,00)	0,00	
3.31	3.31.0.00.0.00.01.0000	3.31.01.2.05.0010	5.1	BELANJA OPERASI	8.636.360,00	0,00	(8.636.360,00)	0,00	
3.31	3.31.0.00.0.00.01.0000	3.31.01.2.05.0010	5.1.02	Belanja Barang dan Jasa	8.636.360,00	0,00	(8.636.360,00)	0,00	
3.31	3.31.0.00.0.00.01.0000	3.31.01.2.06		ADMINISTRASI UMUM PERANGKAT DAERAH	486.560.810,01	383.233.519,00	(103.327.291,01)	78,76	
3.31	3.31.0.00.0.00.01.0000	3.31.01.2.06.0001		PENYEDIAAN KOMPONEN INSTALASI LISTRIK/PENERANGAN BANGUNAN KANTOR	41.641.697,00	39.717.850,00	(1.923.847,00)	95,37	
3.31	3.31.0.00.0.00.01.0000	3.31.01.2.06.0001	5.1	BELANJA OPERASI	41.641.697,00	39.717.850,00	(1.923.847,00)	95,37	
3.31	3.31.0.00.0.00.01.0000	3.31.01.2.06.0001	5.1.02	Belanja Barang dan Jasa	41.641.697,00	39.717.850,00	(1.923.847,00)	95,37	
3.31	3.31.0.00.0.00.01.0000	3.31.01.2.06.0003		PENYEDIAAN PERALATAN RUMAH TANGGA	74.956.173,00	66.380.000,00	(8.576.173,00)	88,55	
3.31	3.31.0.00.0.00.01.0000	3.31.01.2.06.0003	5.1	BELANJA OPERASI	74.956.173,00	66.380.000,00	(8.576.173,00)	88,55	
3.31	3.31.0.00.0.00.01.0000	3.31.01.2.06.0003	5.1.02	Belanja Barang dan Jasa	74.956.173,00	66.380.000,00	(8.576.173,00)	88,55	
3.31	3.31.0.00.0.00.01.0000	3.31.01.2.06.0004		PENYEDIAAN BAHAN LOGISTIK KANTOR	74.534.990,00	65.941.800,00	(8.593.190,00)	88,47	
3.31	3.31.0.00.0.00.01.0000	3.31.01.2.06.0004	5.1	BELANJA OPERASI	74.534.990,00	65.941.800,00	(8.593.190,00)	88,47	
3.31	3.31.0.00.0.00.01.0000	3.31.01.2.06.0004	5.1.02	Belanja Barang dan Jasa	74.534.990,00	65.941.800,00	(8.593.190,00)	88,47	
3.31	3.31.0.00.0.00.01.0000	3.31.01.2.06.0005		PENYEDIAAN BARANG CETAKAN DAN PENGGANDAAN	22.404.450,00	21.028.000,00	(1.376.450,00)	93,85	
3.31	3.31.0.00.0.00.01.0000	3.31.01.2.06.0005	5.1	BELANJA OPERASI	22.404.450,00	21.028.000,00	(1.376.450,00)	93,85	
3.31	3.31.0.00.0.00.01.0000	3.31.01.2.06.0005	5.1.02	Belanja Barang dan Jasa	22.404.450,00	21.028.000,00	(1.376.450,00)	93,85	
3.31	3.31.0.00.0.00.01.0000	3.31.01.2.06.0008		FASILITASI KUNJUNGAN TAMU	82.325.150,00	76.473.392,00	(5.851.758,00)	92,89	
3.31	3.31.0.00.0.00.01.0000	3.31.01.2.06.0008	5.1	BELANJA OPERASI	82.325.150,00	76.473.392,00	(5.851.758,00)	92,89	
3.31	3.31.0.00.0.00.01.0000	3.31.01.2.06.0008	5.1.02	Belanja Barang dan Jasa	82.325.150,00	76.473.392,00	(5.851.758,00)	92,89	
3.31	3.31.0.00.0.00.01.0000	3.31.01.2.06.0009		PENYELENGGARAAN RAPAT KOORDINASI DAN KONSULTASI SKPD	190.648.350,00	113.692.477,00	(76.955.873,00)	59,63	
3.31	3.31.0.00.0.00.01.0000	3.31.01.2.06.0009	5.1	BELANJA OPERASI	190.648.350,00	113.692.477,00	(76.955.873,00)	59,63	
3.31	3.31.0.00.0.00.01.0000	3.31.01.2.06.0009	5.1.02	Belanja Barang dan Jasa	190.648.350,00	113.692.477,00	(76.955.873,00)	59,63	
3.31	3.31.0.00.0.00.01.0000	3.31.01.2.06.0011		DUKUNGAN PELAKSANAAN SISTEM PEMERINTAHAN BERBASIS ELEKTRONIK PADA SKPD	50.000,01	0,00	(50.000,01)	0,00	
3.31	3.31.0.00.0.00.01.0000	3.31.01.2.06.0011	5.1	BELANJA OPERASI	50.000,01	0,00	(50.000,01)	0,00	

KODE REKENING				URAIAN	JUMLAH (Rp)		BERTAMBAH / (BERKURANG)		DASAR HUKUM
					ANGGARAN SETELAH PERUBAHAN	REALISASI	(Rp)	(%)	
3.31	3.31.0.00.0.00.01.0000	3.31.01.2.06.0011	5.1.02	Belanja Barang dan Jasa	50.000,01	0,00	(50.000,01)	0,00	
3.31	3.31.0.00.0.00.01.0000	3.31.01.2.07		PENGADAAN BARANG MILIK DAERAH PENUNJANG URUSAN PEMERINTAH DAERAH	410.100.000,00	342.171.809,00	(67.928.191,00)	83,43	
3.31	3.31.0.00.0.00.01.0000	3.31.01.2.07.0005		PENGADAAN MEBEL	50.000,00	0,00	(50.000,00)	0,00	
3.31	3.31.0.00.0.00.01.0000	3.31.01.2.07.0005	5.1	BELANJA OPERASI	50.000,00	0,00	(50.000,00)	0,00	
3.31	3.31.0.00.0.00.01.0000	3.31.01.2.07.0005	5.1.02	Belanja Barang dan Jasa	50.000,00	0,00	(50.000,00)	0,00	
3.31	3.31.0.00.0.00.01.0000	3.31.01.2.07.0010		PENGADAAN SARANA DAN PRASARANA GEDUNG KANTOR ATAU BANGUNAN LAINNYA	50.000,00	0,00	(50.000,00)	0,00	
3.31	3.31.0.00.0.00.01.0000	3.31.01.2.07.0010	5.1	BELANJA OPERASI	50.000,00	0,00	(50.000,00)	0,00	
3.31	3.31.0.00.0.00.01.0000	3.31.01.2.07.0010	5.1.02	Belanja Barang dan Jasa	50.000,00	0,00	(50.000,00)	0,00	
3.31	3.31.0.00.0.00.01.0000	3.31.01.2.07.0011		PENGADAAN SARANA DAN PRASARANA PENDUKUNG GEDUNG KANTOR ATAU BANGUNAN LAINNYA	410.000.000,00	342.171.809,00	(67.828.191,00)	83,45	
3.31	3.31.0.00.0.00.01.0000	3.31.01.2.07.0011	5.1	BELANJA OPERASI	110.000.000,00	50.000.000,00	(60.000.000,00)	45,45	
3.31	3.31.0.00.0.00.01.0000	3.31.01.2.07.0011	5.1.02	Belanja Barang dan Jasa	110.000.000,00	50.000.000,00	(60.000.000,00)	45,45	
3.31	3.31.0.00.0.00.01.0000	3.31.01.2.07.0011	5.2	BELANJA MODAL	300.000.000,00	292.171.809,00	(7.828.191,00)	97,39	
3.31	3.31.0.00.0.00.01.0000	3.31.01.2.07.0011	5.2.02	Belanja Modal Peralatan dan Mesin	300.000.000,00	292.171.809,00	(7.828.191,00)	97,39	
3.31	3.31.0.00.0.00.01.0000	3.31.01.2.08		PENYEDIAAN JASA PENUNJANG URUSAN PEMERINTAHAN DAERAH	1.584.578.360,00	1.358.253.035,00	(226.325.325,00)	85,71	
3.31	3.31.0.00.0.00.01.0000	3.31.01.2.08.0002		PENYEDIAAN JASA KOMUNIKASI, SUMBER DAYA AIR DAN LISTRIK	383.441.200,00	176.812.275,00	(206.628.925,00)	46,11	
3.31	3.31.0.00.0.00.01.0000	3.31.01.2.08.0002	5.1	BELANJA OPERASI	383.441.200,00	176.812.275,00	(206.628.925,00)	46,11	
3.31	3.31.0.00.0.00.01.0000	3.31.01.2.08.0002	5.1.02	Belanja Barang dan Jasa	383.441.200,00	176.812.275,00	(206.628.925,00)	46,11	
3.31	3.31.0.00.0.00.01.0000	3.31.01.2.08.0003		PENYEDIAAN JASA PERALATAN DAN PERLENGKAPAN KANTOR	65.140.000,00	61.335.000,00	(3.805.000,00)	94,15	
3.31	3.31.0.00.0.00.01.0000	3.31.01.2.08.0003	5.1	BELANJA OPERASI	65.140.000,00	61.335.000,00	(3.805.000,00)	94,15	
3.31	3.31.0.00.0.00.01.0000	3.31.01.2.08.0003	5.1.02	Belanja Barang dan Jasa	65.140.000,00	61.335.000,00	(3.805.000,00)	94,15	
3.31	3.31.0.00.0.00.01.0000	3.31.01.2.08.0004		PENYEDIAAN JASA PELAYANAN UMUM KANTOR	1.135.997.160,00	1.120.105.760,00	(15.891.400,00)	98,60	
3.31	3.31.0.00.0.00.01.0000	3.31.01.2.08.0004	5.1	BELANJA OPERASI	1.135.997.160,00	1.120.105.760,00	(15.891.400,00)	98,60	
3.31	3.31.0.00.0.00.01.0000	3.31.01.2.08.0004	5.1.02	Belanja Barang dan Jasa	1.135.997.160,00	1.120.105.760,00	(15.891.400,00)	98,60	
3.31	3.31.0.00.0.00.01.0000	3.31.01.2.09		PEMELIHARAAN BARANG MILIK DAERAH PENUNJANG URUSAN PEMERINTAHAN DAERAH	756.299.000,00	698.974.272,00	(57.324.728,00)	92,42	
3.31	3.31.0.00.0.00.01.0000	3.31.01.2.09.0001		PENYEDIAAN JASA PEMELIHARAAN, BIAYA PEMELIHARAAN, DAN PAJAK KENDARAAN PERORANGAN DINAS ATAU KENDARAAN DINAS JABATAN	35.955.000,00	33.475.353,00	(2.479.647,00)	93,10	
3.31	3.31.0.00.0.00.01.0000	3.31.01.2.09.0001	5.1	BELANJA OPERASI	35.955.000,00	33.475.353,00	(2.479.647,00)	93,10	
3.31	3.31.0.00.0.00.01.0000	3.31.01.2.09.0001	5.1.02	Belanja Barang dan Jasa	35.955.000,00	33.475.353,00	(2.479.647,00)	93,10	
3.31	3.31.0.00.0.00.01.0000	3.31.01.2.09.0002		PENYEDIAAN JASA PEMELIHARAAN, BIAYA PEMELIHARAAN, PAJAK DAN PERIZINAN KENDARAAN DINAS OPERASIONAL ATAU LAPANGAN	255.294.000,00	204.145.840,00	(51.148.160,00)	79,96	
3.31	3.31.0.00.0.00.01.0000	3.31.01.2.09.0002	5.1	BELANJA OPERASI	255.294.000,00	204.145.840,00	(51.148.160,00)	79,96	
3.31	3.31.0.00.0.00.01.0000	3.31.01.2.09.0002	5.1.02	Belanja Barang dan Jasa	255.294.000,00	204.145.840,00	(51.148.160,00)	79,96	
3.31	3.31.0.00.0.00.01.0000	3.31.01.2.09.0005		PEMELIHARAAN MEBEL	5.000.000,00	4.757.000,00	(243.000,00)	95,14	
3.31	3.31.0.00.0.00.01.0000	3.31.01.2.09.0005	5.1	BELANJA OPERASI	5.000.000,00	4.757.000,00	(243.000,00)	95,14	
3.31	3.31.0.00.0.00.01.0000	3.31.01.2.09.0005	5.1.02	Belanja Barang dan Jasa	5.000.000,00	4.757.000,00	(243.000,00)	95,14	
3.31	3.31.0.00.0.00.01.0000	3.31.01.2.09.0009		PEMELIHARAAN/REHABILITASI GEDUNG KANTOR DAN BANGUNAN LAINNYA	460.000.000,00	456.596.079,00	(3.403.921,00)	99,26	
3.31	3.31.0.00.0.00.01.0000	3.31.01.2.09.0009	5.1	BELANJA OPERASI	10.000.000,00	10.000.000,00	0,00	100,00	
3.31	3.31.0.00.0.00.01.0000	3.31.01.2.09.0009	5.1.02	Belanja Barang dan Jasa	10.000.000,00	10.000.000,00	0,00	100,00	
3.31	3.31.0.00.0.00.01.0000	3.31.01.2.09.0009	5.2	BELANJA MODAL	450.000.000,00	446.596.079,00	(3.403.921,00)	99,24	
3.31	3.31.0.00.0.00.01.0000	3.31.01.2.09.0009	5.2.03	Belanja Modal Gedung dan Bangunan	400.000.000,00	396.646.079,00	(3.353.921,00)	99,16	
3.31	3.31.0.00.0.00.01.0000	3.31.01.2.09.0009	5.2.04	Belanja Modal Jalan, Jaringan, dan Irigasi	50.000.000,00	49.950.000,00	(50.000,00)	99,90	
3.31	3.31.0.00.0.00.01.0000	3.31.01.2.09.0011		PEMELIHARAAN/REHABILITASI SARANA DAN PRASARANA PENDUKUNG GEDUNG KANTOR ATAU BANGUNAN LAINNYA	50.000,00	0,00	(50.000,00)	0,00	
3.31	3.31.0.00.0.00.01.0000	3.31.01.2.09.0011	5.1	BELANJA OPERASI	50.000,00	0,00	(50.000,00)	0,00	
3.31	3.31.0.00.0.00.01.0000	3.31.01.2.09.0011	5.1.02	Belanja Barang dan Jasa	50.000,00	0,00	(50.000,00)	0,00	

KODE REKENING				URAIAN	JUMLAH (Rp)		BERTAMBAH / (BERKURANG)		DASAR HUKUM
					ANGGARAN SETELAH PERUBAHAN	REALISASI	(Rp)	(%)	
3.31	3.31.0.00.0.00.01.0000	3.31.02		PROGRAM PERENCANAAN DAN PEMBANGUNAN INDUSTRI	9.263.184.735,00	7.896.520.830,00	(1.366.663.905,00)	85,24	
3.31	3.31.0.00.0.00.01.0000	3.31.02.2.01		PENYUSUNAN DAN EVALUASI RENCANA PEMBANGUNAN INDUSTRI KABUPATEN/KOTA	9.263.184.735,00	7.896.520.830,00	(1.366.663.905,00)	85,24	
3.31	3.31.0.00.0.00.01.0000	3.31.02.2.01.0001		PENYUSUNAN RENCANA PEMBANGUNAN INDUSTRI KABUPATEN/KOTA	51.681.200,00	14.609.360,00	(37.071.840,00)	28,26	
3.31	3.31.0.00.0.00.01.0000	3.31.02.2.01.0001	5.1	BELANJA OPERASI	51.681.200,00	14.609.360,00	(37.071.840,00)	28,26	
3.31	3.31.0.00.0.00.01.0000	3.31.02.2.01.0001	5.1.02	Belanja Barang dan Jasa	51.681.200,00	14.609.360,00	(37.071.840,00)	28,26	
3.31	3.31.0.00.0.00.01.0000	3.31.02.2.01.0002		KOORDINASI, SINKRONISASI, DAN PELAKSANAAN KEBIJAKAN PERCEPATAN PENGEMBANGAN, PENYEBARAN DAN PERWILAYAHAN INDUSTRI	363.027.422,00	281.792.000,00	(81.235.422,00)	77,62	
3.31	3.31.0.00.0.00.01.0000	3.31.02.2.01.0002	5.1	BELANJA OPERASI	363.027.422,00	281.792.000,00	(81.235.422,00)	77,62	
3.31	3.31.0.00.0.00.01.0000	3.31.02.2.01.0002	5.1.02	Belanja Barang dan Jasa	363.027.422,00	281.792.000,00	(81.235.422,00)	77,62	
3.31	3.31.0.00.0.00.01.0000	3.31.02.2.01.0003		KOORDINASI, SINKRONISASI, DAN PELAKSANAAN PEMBANGUNAN SUMBER DAYA INDUSTRI	590.503.540,00	447.293.500,00	(143.210.040,00)	75,74	
3.31	3.31.0.00.0.00.01.0000	3.31.02.2.01.0003	5.1	BELANJA OPERASI	590.503.540,00	447.293.500,00	(143.210.040,00)	75,74	
3.31	3.31.0.00.0.00.01.0000	3.31.02.2.01.0003	5.1.02	Belanja Barang dan Jasa	590.503.540,00	447.293.500,00	(143.210.040,00)	75,74	
3.31	3.31.0.00.0.00.01.0000	3.31.02.2.01.0004		KOORDINASI, SINKRONISASI, DAN PELAKSANAAN PEMBANGUNAN SARANA DAN PRASARANA INDUSTRI	553.735.800,00	483.583.870,00	(70.151.930,00)	87,33	
3.31	3.31.0.00.0.00.01.0000	3.31.02.2.01.0004	5.1	BELANJA OPERASI	553.735.800,00	483.583.870,00	(70.151.930,00)	87,33	
3.31	3.31.0.00.0.00.01.0000	3.31.02.2.01.0004	5.1.02	Belanja Barang dan Jasa	553.735.800,00	483.583.870,00	(70.151.930,00)	87,33	
3.31	3.31.0.00.0.00.01.0000	3.31.02.2.01.0005		KOORDINASI, SINKRONISASI, DAN PELAKSANAAN PEMBERDAYAAN INDUSTRI DAN PERAN SERTA MASYARAKAT	7.507.832.133,00	6.482.550.100,00	(1.025.282.033,00)	86,34	
3.31	3.31.0.00.0.00.01.0000	3.31.02.2.01.0005	5.1	BELANJA OPERASI	7.507.832.133,00	6.482.550.100,00	(1.025.282.033,00)	86,34	
3.31	3.31.0.00.0.00.01.0000	3.31.02.2.01.0005	5.1.02	Belanja Barang dan Jasa	7.507.832.133,00	6.482.550.100,00	(1.025.282.033,00)	86,34	
3.31	3.31.0.00.0.00.01.0000	3.31.02.2.01.0006		EVALUASI TERHADAP PELAKSANAAN RENCANA PEMBANGUNAN INDUSTRI	196.404.640,00	186.692.000,00	(9.712.640,00)	95,05	
3.31	3.31.0.00.0.00.01.0000	3.31.02.2.01.0006	5.1	BELANJA OPERASI	196.404.640,00	186.692.000,00	(9.712.640,00)	95,05	
3.31	3.31.0.00.0.00.01.0000	3.31.02.2.01.0006	5.1.02	Belanja Barang dan Jasa	196.404.640,00	186.692.000,00	(9.712.640,00)	95,05	
3.31	3.31.0.00.0.00.01.0000	3.31.03		PROGRAM PENGENDALIAN IZIN USAHA INDUSTRI	2.051.228.167,00	1.894.038.000,00	(157.190.167,00)	92,33	
3.31	3.31.0.00.0.00.01.0000	3.31.03.2.01		PENERBITAN IZIN USAHA INDUSTRI (IUI), IZIN PERLUASAN USAHA INDUSTRI (IPUI), IZIN USAHA KAWASAN INDUSTRI (IUKI) DAN IZIN PERLUASAN KAWASAN INDUSTRI (IPKI) KEWENANGAN KABUPATEN/KOTA	2.051.228.167,00	1.894.038.000,00	(157.190.167,00)	92,33	
3.31	3.31.0.00.0.00.01.0000	3.31.03.2.01.0003		KOORDINASI DAN SINKRONISASI PENGAWASAN TERHADAP PERIZINAN BERUSAHA SEKTOR PERINDUSTRIAN YANG MENJADI KEWENANGAN KABUPATEN/KOTA	686.592.320,00	628.832.600,00	(57.759.720,00)	91,58	
3.31	3.31.0.00.0.00.01.0000	3.31.03.2.01.0003	5.1	BELANJA OPERASI	686.592.320,00	628.832.600,00	(57.759.720,00)	91,58	
3.31	3.31.0.00.0.00.01.0000	3.31.03.2.01.0003	5.1.02	Belanja Barang dan Jasa	686.592.320,00	628.832.600,00	(57.759.720,00)	91,58	
3.31	3.31.0.00.0.00.01.0000	3.31.03.2.01.0004		FASILITASI VERIFIKASI PEMENUHAN PERSYARATAN/STANDAR KEGIATAN USAHA SEKTOR PERINDUSTRIAN DALAM RANGKA PENERBITAN PERIZINAN BERUSAHA BERBASIS RISIKO MELALUI SISTEM INFORMASI INDUSTRI NASIONAL (SIINAS) YANG TERINTEGRASI DENGAN SISTEM ONLINE SINGLE SUBMISSION RISK BASE APPROACH (OSS RBA)	1.364.635.847,00	1.265.205.400,00	(99.430.447,00)	92,71	
3.31	3.31.0.00.0.00.01.0000	3.31.03.2.01.0004	5.1	BELANJA OPERASI	1.364.635.847,00	1.265.205.400,00	(99.430.447,00)	92,71	
3.31	3.31.0.00.0.00.01.0000	3.31.03.2.01.0004	5.1.02	Belanja Barang dan Jasa	1.364.635.847,00	1.265.205.400,00	(99.430.447,00)	92,71	
3.31	3.31.0.00.0.00.01.0000	3.31.04		PROGRAM PENGELOLAAN SISTEM INFORMASI INDUSTRI NASIONAL	665.426.180,00	596.241.000,00	(69.185.180,00)	89,60	
3.31	3.31.0.00.0.00.01.0000	3.31.04.2.01		PENYEDIAAN INFORMASI INDUSTRI UNTUK INFORMASI INDUSTRI UNTUK IUI, IPUI, IUKI DAN IPKI KEWENANGAN KABUPATEN/KOTA	665.426.180,00	596.241.000,00	(69.185.180,00)	89,60	
3.31	3.31.0.00.0.00.01.0000	3.31.04.2.01.0001		FASILITASI PENGUMPULAN, PENGOLAHAN DAN ANALISIS DATA INDUSTRI, DATA KAWASAN INDUSTRI SERTA DATA LAIN LINGKUP KABUPATEN/KOTA MELALUI SISTEM INFORMASI INDUSTRI NASIONAL (SIINAS)	373.063.580,00	358.517.000,00	(14.546.580,00)	96,10	
3.31	3.31.0.00.0.00.01.0000	3.31.04.2.01.0001	5.1	BELANJA OPERASI	373.063.580,00	358.517.000,00	(14.546.580,00)	96,10	
3.31	3.31.0.00.0.00.01.0000	3.31.04.2.01.0001	5.1.02	Belanja Barang dan Jasa	373.063.580,00	358.517.000,00	(14.546.580,00)	96,10	
3.31	3.31.0.00.0.00.01.0000	3.31.04.2.01.0002		DISEMINASI, PUBLIKASI DATA INFORMASI DAN ANALISA INDUSTRI KABUPATEN/KOTA MELALUI SIINAS	277.371.120,00	233.574.000,00	(43.797.120,00)	84,20	
3.31	3.31.0.00.0.00.01.0000	3.31.04.2.01.0002	5.1	BELANJA OPERASI	277.371.120,00	233.574.000,00	(43.797.120,00)	84,20	
3.31	3.31.0.00.0.00.01.0000	3.31.04.2.01.0002	5.1.02	Belanja Barang dan Jasa	277.371.120,00	233.574.000,00	(43.797.120,00)	84,20	
3.31	3.31.0.00.0.00.01.0000	3.31.04.2.01.0003		PEMANTAUAN DAN EVALUASI KEPATUHAN PERUSAHAAN INDUSTRI DAN PERUSAHAAN KAWASAN INDUSTRI LINGKUP KABUPATEN/KOTA DALAM PENYAMPAIAN DATA KE SIINAS	14.991.480,00	4.150.000,00	(10.841.480,00)	27,68	
3.31	3.31.0.00.0.00.01.0000	3.31.04.2.01.0003	5.1	BELANJA OPERASI	14.991.480,00	4.150.000,00	(10.841.480,00)	27,68	
3.31	3.31.0.00.0.00.01.0000	3.31.04.2.01.0003	5.1.02	Belanja Barang dan Jasa	14.991.480,00	4.150.000,00	(10.841.480,00)	27,68	
				JUMLAH BELANJA	21.955.365.510,80	19.310.595.304,00	(2.644.770.206,80)	87,95	

KODE REKENING	URAIAN	JUMLAH (Rp)		BERTAMBAH / (BERKURANG)		DASAR HUKUM
		ANGGARAN SETELAH PERUBAHAN	REALISASI	(Rp)	(%)	
	SURPLUS / (DEFISIT)	(21.902.805.510,80)	(19.258.755.304,00)	2.644.050.206,80	87,92	
	SISA LEBIH PEMBIAYAAN ANGGARAN (SILPA)	(21.902.805.510,80)	(19.258.755.304,00)	2.644.050.206,80	87,92	

PEMERINTAH KOTA SEMARANG

RINCIAN APBD MENURUT URUSAN PEMERINTAHAN DAERAH, ORGANISASI, PROGRAM, KEGIATAN, SUB KEGIATAN, KELOMPOK, DAN JENIS PENDAPATAN, BELANJA, DAN PEMBIAYAAN

TAHUN ANGGARAN 2025

Urusan Pemerintahan : UNSUR PENDUKUNG URUSAN PEMERINTAHAN
Bidang Urusan : SEKRETARIAT DAERAH
Organisasi : SEKRETARIAT DAERAH

KODE REKENING				URAIAN	JUMLAH (Rp)		BERTAMBAH / (BERKURANG)		DASAR HUKUM
					ANGGARAN SETELAH PERUBAHAN	REALISASI	(Rp)	(%)	
	4.01.0.00.0.00.01.0000		4	PENDAPATAN DAERAH	373.025.625,00	522.185.320,00	149.159.695,00	139,98	
	4.01.0.00.0.00.01.0000		4.1	PENDAPATAN ASLI DAERAH (PAD)	373.025.625,00	522.185.320,00	149.159.695,00	139,98	
	4.01.0.00.0.00.01.0000		4.1.02	Retribusi Daerah	373.025.625,00	522.185.320,00	149.159.695,00	139,98	
				JUMLAH PENDAPATAN	373.025.625,00	522.185.320,00	149.159.695,00	139,98	
4.01	4.01.0.00.0.00.01.0000		5	BELANJA DAERAH	265.130.574.990,71	226.366.482.812,50	(38.764.092.178,21)	85,37	
4.01	4.01.0.00.0.00.01.0000	4.01.01		PROGRAM PENUNJANG URUSAN PEMERINTAHAN DAERAH KABUPATEN/KOTA	180.160.073.729,86	149.838.204.578,50	(30.321.869.151,36)	83,16	
4.01	4.01.0.00.0.00.01.0000	4.01.01.2.01		PERENCANAAN, PENGANGGARAN, DAN EVALUASI KINERJA PERANGKAT DAERAH	59.903.982,40	51.322.597,50	(8.581.384,90)	85,67	
4.01	4.01.0.00.0.00.01.0000	4.01.01.2.01.0001		PENYUSUNAN DOKUMEN PERENCANAAN PERANGKAT DAERAH	31.237.474,90	25.016.000,00	(6.221.474,90)	80,08	
4.01	4.01.0.00.0.00.01.0000	4.01.01.2.01.0001	5.1	BELANJA OPERASI	31.237.474,90	25.016.000,00	(6.221.474,90)	80,08	
4.01	4.01.0.00.0.00.01.0000	4.01.01.2.01.0001	5.1.02	Belanja Barang dan Jasa	31.237.474,90	25.016.000,00	(6.221.474,90)	80,08	
4.01	4.01.0.00.0.00.01.0000	4.01.01.2.01.0002		KOORDINASI DAN PENYUSUNAN DOKUMEN RKA-SKPD	716.900,00	618.000,00	(98.900,00)	86,20	
4.01	4.01.0.00.0.00.01.0000	4.01.01.2.01.0002	5.1	BELANJA OPERASI	716.900,00	618.000,00	(98.900,00)	86,20	
4.01	4.01.0.00.0.00.01.0000	4.01.01.2.01.0002	5.1.02	Belanja Barang dan Jasa	716.900,00	618.000,00	(98.900,00)	86,20	
4.01	4.01.0.00.0.00.01.0000	4.01.01.2.01.0003		KOORDINASI DAN PENYUSUNAN DOKUMEN PERUBAHAN RKA-SKPD	626.900,00	481.000,00	(145.900,00)	76,72	
4.01	4.01.0.00.0.00.01.0000	4.01.01.2.01.0003	5.1	BELANJA OPERASI	626.900,00	481.000,00	(145.900,00)	76,72	
4.01	4.01.0.00.0.00.01.0000	4.01.01.2.01.0003	5.1.02	Belanja Barang dan Jasa	626.900,00	481.000,00	(145.900,00)	76,72	
4.01	4.01.0.00.0.00.01.0000	4.01.01.2.01.0004		KOORDINASI DAN PENYUSUNAN DPA-SKPD	3.499.900,00	1.987.150,00	(1.512.750,00)	56,77	
4.01	4.01.0.00.0.00.01.0000	4.01.01.2.01.0004	5.1	BELANJA OPERASI	3.499.900,00	1.987.150,00	(1.512.750,00)	56,77	
4.01	4.01.0.00.0.00.01.0000	4.01.01.2.01.0004	5.1.02	Belanja Barang dan Jasa	3.499.900,00	1.987.150,00	(1.512.750,00)	56,77	
4.01	4.01.0.00.0.00.01.0000	4.01.01.2.01.0005		KOORDINASI DAN PENYUSUNAN PERUBAHAN DPA- SKPD	834.900,00	661.000,00	(173.900,00)	79,17	
4.01	4.01.0.00.0.00.01.0000	4.01.01.2.01.0005	5.1	BELANJA OPERASI	834.900,00	661.000,00	(173.900,00)	79,17	
4.01	4.01.0.00.0.00.01.0000	4.01.01.2.01.0005	5.1.02	Belanja Barang dan Jasa	834.900,00	661.000,00	(173.900,00)	79,17	
4.01	4.01.0.00.0.00.01.0000	4.01.01.2.01.0008		PENYELENGGARAAN WALIDATA PENDUKUNG STATISTIK SEKTORAL DAERAH	22.987.907,50	22.559.447,50	(428.460,00)	98,13	
4.01	4.01.0.00.0.00.01.0000	4.01.01.2.01.0008	5.1	BELANJA OPERASI	22.987.907,50	22.559.447,50	(428.460,00)	98,13	
4.01	4.01.0.00.0.00.01.0000	4.01.01.2.01.0008	5.1.02	Belanja Barang dan Jasa	22.987.907,50	22.559.447,50	(428.460,00)	98,13	
4.01	4.01.0.00.0.00.01.0000	4.01.01.2.02		ADMINISTRASI KEUANGAN PERANGKAT DAERAH	42.258.922.967,72	37.832.014.090,00	(4.426.908.877,72)	89,52	
4.01	4.01.0.00.0.00.01.0000	4.01.01.2.02.0001		PENYEDIAAN GAJI DAN TUNJANGAN ASN	41.200.180.167,72	36.897.856.090,00	(4.302.324.077,72)	89,55	
4.01	4.01.0.00.0.00.01.0000	4.01.01.2.02.0001	5.1	BELANJA OPERASI	41.200.180.167,72	36.897.856.090,00	(4.302.324.077,72)	89,55	
4.01	4.01.0.00.0.00.01.0000	4.01.01.2.02.0001	5.1.01	Belanja Pegawai	41.200.180.167,72	36.897.856.090,00	(4.302.324.077,72)	89,55	
4.01	4.01.0.00.0.00.01.0000	4.01.01.2.02.0002		PENYEDIAAN ADMINISTRASI PELAKSANAAN TUGAS ASN	1.058.520.000,00	933.956.000,00	(124.564.000,00)	88,23	

KODE REKENING				URAIAN	JUMLAH (Rp)		BERTAMBAH / (BERKURANG)		DASAR HUKUM
					ANGGARAN SETELAH PERUBAHAN	REALISASI	(Rp)	(%)	
4.01	4.01.0.00.0.00.01.0000	4.01.01.2.02.0002	5.1	BELANJA OPERASI	1.058.520.000,00	933.956.000,00	(124.564.000,00)	88,23	
4.01	4.01.0.00.0.00.01.0000	4.01.01.2.02.0002	5.1.02	Belanja Barang dan Jasa	1.058.520.000,00	933.956.000,00	(124.564.000,00)	88,23	
4.01	4.01.0.00.0.00.01.0000	4.01.01.2.02.0005		KOORDINASI DAN PENYUSUNAN LAPORAN KEUANGAN AKHIR TAHUN SKPD	111.400,00	101.000,00	(10.400,00)	90,66	
4.01	4.01.0.00.0.00.01.0000	4.01.01.2.02.0005	5.1	BELANJA OPERASI	111.400,00	101.000,00	(10.400,00)	90,66	
4.01	4.01.0.00.0.00.01.0000	4.01.01.2.02.0005	5.1.02	Belanja Barang dan Jasa	111.400,00	101.000,00	(10.400,00)	90,66	
4.01	4.01.0.00.0.00.01.0000	4.01.01.2.02.0007		KOORDINASI DAN PENYUSUNAN LAPORAN KEUANGAN BULANAN/ TRIWULANAN/ SEMESTERAN SKPD	111.400,00	101.000,00	(10.400,00)	90,66	
4.01	4.01.0.00.0.00.01.0000	4.01.01.2.02.0007	5.1	BELANJA OPERASI	111.400,00	101.000,00	(10.400,00)	90,66	
4.01	4.01.0.00.0.00.01.0000	4.01.01.2.02.0007	5.1.02	Belanja Barang dan Jasa	111.400,00	101.000,00	(10.400,00)	90,66	
4.01	4.01.0.00.0.00.01.0000	4.01.01.2.03		ADMINISTRASI BARANG MILIK DAERAH PADA PERANGKAT DAERAH	414.955.285,20	323.010.360,00	(91.944.925,20)	77,84	
4.01	4.01.0.00.0.00.01.0000	4.01.01.2.03.0001		PENYUSUNAN PERENCANAAN KEBUTUHAN BARANG MILIK DAERAH SKPD	25.046.405,00	21.737.440,00	(3.308.965,00)	86,78	
4.01	4.01.0.00.0.00.01.0000	4.01.01.2.03.0001	5.1	BELANJA OPERASI	25.046.405,00	21.737.440,00	(3.308.965,00)	86,78	
4.01	4.01.0.00.0.00.01.0000	4.01.01.2.03.0001	5.1.02	Belanja Barang dan Jasa	25.046.405,00	21.737.440,00	(3.308.965,00)	86,78	
4.01	4.01.0.00.0.00.01.0000	4.01.01.2.03.0006		PENATAUSAHAAN BARANG MILIK DAERAH PADA SKPD	389.908.880,20	301.272.920,00	(88.635.960,20)	77,26	
4.01	4.01.0.00.0.00.01.0000	4.01.01.2.03.0006	5.1	BELANJA OPERASI	389.908.880,20	301.272.920,00	(88.635.960,20)	77,26	
4.01	4.01.0.00.0.00.01.0000	4.01.01.2.03.0006	5.1.02	Belanja Barang dan Jasa	389.908.880,20	301.272.920,00	(88.635.960,20)	77,26	
4.01	4.01.0.00.0.00.01.0000	4.01.01.2.05		ADMINISTRASI KEPEGAWAIAN PERANGKAT DAERAH	206.384.773,00	176.309.330,00	(30.075.443,00)	85,42	
4.01	4.01.0.00.0.00.01.0000	4.01.01.2.05.0002		PENGADAAN PAKAIAN DINAS BESERTA ATRIBUT KELENGKAPANNYA	183.259.773,00	153.574.330,00	(29.685.443,00)	83,80	
4.01	4.01.0.00.0.00.01.0000	4.01.01.2.05.0002	5.1	BELANJA OPERASI	183.259.773,00	153.574.330,00	(29.685.443,00)	83,80	
4.01	4.01.0.00.0.00.01.0000	4.01.01.2.05.0002	5.1.02	Belanja Barang dan Jasa	183.259.773,00	153.574.330,00	(29.685.443,00)	83,80	
4.01	4.01.0.00.0.00.01.0000	4.01.01.2.05.0010		SOSIALISASI PERATURAN PERUNDANG-UNDANGAN	23.125.000,00	22.735.000,00	(390.000,00)	98,31	
4.01	4.01.0.00.0.00.01.0000	4.01.01.2.05.0010	5.1	BELANJA OPERASI	23.125.000,00	22.735.000,00	(390.000,00)	98,31	
4.01	4.01.0.00.0.00.01.0000	4.01.01.2.05.0010	5.1.02	Belanja Barang dan Jasa	23.125.000,00	22.735.000,00	(390.000,00)	98,31	
4.01	4.01.0.00.0.00.01.0000	4.01.01.2.06		ADMINISTRASI UMUM PERANGKAT DAERAH	23.852.417.869,00	18.239.872.574,00	(5.612.545.295,00)	76,46	
4.01	4.01.0.00.0.00.01.0000	4.01.01.2.06.0002		PENYEDIAAN PERALATAN DAN PERLENGKAPAN KANTOR	1.090.138.919,00	869.711.486,00	(220.427.433,00)	79,77	
4.01	4.01.0.00.0.00.01.0000	4.01.01.2.06.0002	5.1	BELANJA OPERASI	1.090.138.919,00	869.711.486,00	(220.427.433,00)	79,77	
4.01	4.01.0.00.0.00.01.0000	4.01.01.2.06.0002	5.1.02	Belanja Barang dan Jasa	1.090.138.919,00	869.711.486,00	(220.427.433,00)	79,77	
4.01	4.01.0.00.0.00.01.0000	4.01.01.2.06.0004		PENYEDIAAN BAHAN LOGISTIK KANTOR	560.459.798,00	434.040.721,00	(126.419.077,00)	77,44	
4.01	4.01.0.00.0.00.01.0000	4.01.01.2.06.0004	5.1	BELANJA OPERASI	560.459.798,00	434.040.721,00	(126.419.077,00)	77,44	
4.01	4.01.0.00.0.00.01.0000	4.01.01.2.06.0004	5.1.02	Belanja Barang dan Jasa	560.459.798,00	434.040.721,00	(126.419.077,00)	77,44	
4.01	4.01.0.00.0.00.01.0000	4.01.01.2.06.0005		PENYEDIAAN BARANG CETAKAN DAN PENGGANDAAN	168.532.896,00	146.964.157,00	(21.568.739,00)	87,20	
4.01	4.01.0.00.0.00.01.0000	4.01.01.2.06.0005	5.1	BELANJA OPERASI	168.532.896,00	146.964.157,00	(21.568.739,00)	87,20	
4.01	4.01.0.00.0.00.01.0000	4.01.01.2.06.0005	5.1.02	Belanja Barang dan Jasa	168.532.896,00	146.964.157,00	(21.568.739,00)	87,20	
4.01	4.01.0.00.0.00.01.0000	4.01.01.2.06.0008		FASILITASI KUNJUNGAN TAMU	11.936.036.523,00	9.503.333.268,00	(2.432.703.255,00)	79,61	
4.01	4.01.0.00.0.00.01.0000	4.01.01.2.06.0008	5.1	BELANJA OPERASI	11.936.036.523,00	9.503.333.268,00	(2.432.703.255,00)	79,61	
4.01	4.01.0.00.0.00.01.0000	4.01.01.2.06.0008	5.1.02	Belanja Barang dan Jasa	11.936.036.523,00	9.503.333.268,00	(2.432.703.255,00)	79,61	
4.01	4.01.0.00.0.00.01.0000	4.01.01.2.06.0009		PENYELENGGARAAN RAPAT KOORDINASI DAN KONSULTASI SKPD	7.312.006.461,00	4.562.812.442,00	(2.749.194.019,00)	62,40	
4.01	4.01.0.00.0.00.01.0000	4.01.01.2.06.0009	5.1	BELANJA OPERASI	7.312.006.461,00	4.562.812.442,00	(2.749.194.019,00)	62,40	
4.01	4.01.0.00.0.00.01.0000	4.01.01.2.06.0009	5.1.02	Belanja Barang dan Jasa	7.312.006.461,00	4.562.812.442,00	(2.749.194.019,00)	62,40	
4.01	4.01.0.00.0.00.01.0000	4.01.01.2.06.0011		DUKUNGAN PELAKSANAAN SISTEM PEMERINTAHAN BERBASIS ELEKTRONIK PADA SKPD	2.785.243.272,00	2.723.010.500,00	(62.232.772,00)	97,76	
4.01	4.01.0.00.0.00.01.0000	4.01.01.2.06.0011	5.2	BELANJA MODAL	2.785.243.272,00	2.723.010.500,00	(62.232.772,00)	97,76	
4.01	4.01.0.00.0.00.01.0000	4.01.01.2.06.0011	5.2.02	Belanja Modal Peralatan dan Mesin	2.785.243.272,00	2.723.010.500,00	(62.232.772,00)	97,76	
4.01	4.01.0.00.0.00.01.0000	4.01.01.2.07		PENGADAAN BARANG MILIK DAERAH PENUNJANG URUSAN PEMERINTAH DAERAH	18.647.654.952,54	16.906.713.596,00	(1.740.941.356,54)	90,66	
4.01	4.01.0.00.0.00.01.0000	4.01.01.2.07.0001		PENGADAAN KENDARAAN PERORANGAN DINAS ATAU KENDARAAN DINAS JABATAN	8.029.309.999,54	7.504.799.997,00	(524.510.002,54)	93,46	

KODE REKENING				URAIAN	JUMLAH (Rp)		BERTAMBAH / (BERKURANG)		DASAR HUKUM
					ANGGARAN SETELAH PERUBAHAN	REALISASI	(Rp)	(%)	
4.01	4.01.0.00.0.00.01.0000	4.01.01.2.07.0001	5.2	BELANJA MODAL	8.029.309.999,54	7.504.799.997,00	(524.510.002,54)	93,46	
4.01	4.01.0.00.0.00.01.0000	4.01.01.2.07.0001	5.2.02	Belanja Modal Peralatan dan Mesin	8.029.309.999,54	7.504.799.997,00	(524.510.002,54)	93,46	
4.01	4.01.0.00.0.00.01.0000	4.01.01.2.07.0002		PENGADAAN KENDARAAN DINAS OPERASIONAL ATAU LAPANGAN	5.161.523.992,00	5.111.599.996,00	(49.923.996,00)	99,03	
4.01	4.01.0.00.0.00.01.0000	4.01.01.2.07.0002	5.2	BELANJA MODAL	5.161.523.992,00	5.111.599.996,00	(49.923.996,00)	99,03	
4.01	4.01.0.00.0.00.01.0000	4.01.01.2.07.0002	5.2.02	Belanja Modal Peralatan dan Mesin	5.161.523.992,00	5.111.599.996,00	(49.923.996,00)	99,03	
4.01	4.01.0.00.0.00.01.0000	4.01.01.2.07.0005		PENGADAAN MEBEL	2.815.814.240,00	2.439.882.030,00	(375.932.210,00)	86,64	
4.01	4.01.0.00.0.00.01.0000	4.01.01.2.07.0005	5.2	BELANJA MODAL	2.815.814.240,00	2.439.882.030,00	(375.932.210,00)	86,64	
4.01	4.01.0.00.0.00.01.0000	4.01.01.2.07.0005	5.2.02	Belanja Modal Peralatan dan Mesin	2.815.814.240,00	2.439.882.030,00	(375.932.210,00)	86,64	
4.01	4.01.0.00.0.00.01.0000	4.01.01.2.07.0006		PENGADAAN PERALATAN DAN MESIN LAINNYA	2.632.310.721,00	1.842.449.022,00	(789.861.699,00)	69,99	
4.01	4.01.0.00.0.00.01.0000	4.01.01.2.07.0006	5.2	BELANJA MODAL	2.632.310.721,00	1.842.449.022,00	(789.861.699,00)	69,99	
4.01	4.01.0.00.0.00.01.0000	4.01.01.2.07.0006	5.2.02	Belanja Modal Peralatan dan Mesin	2.632.310.721,00	1.842.449.022,00	(789.861.699,00)	69,99	
4.01	4.01.0.00.0.00.01.0000	4.01.01.2.07.0010		PENGADAAN SARANA DAN PRASARANA GEDUNG KANTOR ATAU BANGUNAN LAINNYA	8.696.000,00	7.982.551,00	(713.449,00)	91,79	
4.01	4.01.0.00.0.00.01.0000	4.01.01.2.07.0010	5.2	BELANJA MODAL	8.696.000,00	7.982.551,00	(713.449,00)	91,79	
4.01	4.01.0.00.0.00.01.0000	4.01.01.2.07.0010	5.2.02	Belanja Modal Peralatan dan Mesin	8.696.000,00	7.982.551,00	(713.449,00)	91,79	
4.01	4.01.0.00.0.00.01.0000	4.01.01.2.08		PENYEDIAAN JASA PENUNJANG URUSAN PEMERINTAHAN DAERAH	16.330.307.096,00	12.982.070.595,00	(3.348.236.501,00)	79,49	
4.01	4.01.0.00.0.00.01.0000	4.01.01.2.08.0001		PENYEDIAAN JASA SURAT MENYURAT	95.293.587,00	87.307.632,00	(7.985.955,00)	91,61	
4.01	4.01.0.00.0.00.01.0000	4.01.01.2.08.0001	5.1	BELANJA OPERASI	95.293.587,00	87.307.632,00	(7.985.955,00)	91,61	
4.01	4.01.0.00.0.00.01.0000	4.01.01.2.08.0001	5.1.02	Belanja Barang dan Jasa	95.293.587,00	87.307.632,00	(7.985.955,00)	91,61	
4.01	4.01.0.00.0.00.01.0000	4.01.01.2.08.0002		PENYEDIAAN JASA KOMUNIKASI, SUMBER DAYA AIR DAN LISTRIK	9.403.219.632,00	7.385.426.878,00	(2.017.792.754,00)	78,54	
4.01	4.01.0.00.0.00.01.0000	4.01.01.2.08.0002	5.1	BELANJA OPERASI	9.403.219.632,00	7.385.426.878,00	(2.017.792.754,00)	78,54	
4.01	4.01.0.00.0.00.01.0000	4.01.01.2.08.0002	5.1.02	Belanja Barang dan Jasa	9.403.219.632,00	7.385.426.878,00	(2.017.792.754,00)	78,54	
4.01	4.01.0.00.0.00.01.0000	4.01.01.2.08.0003		PENYEDIAAN JASA PERALATAN DAN PERLENGKAPAN KANTOR	2.869.300.785,00	1.702.670.900,00	(1.166.629.885,00)	59,34	
4.01	4.01.0.00.0.00.01.0000	4.01.01.2.08.0003	5.1	BELANJA OPERASI	2.869.300.785,00	1.702.670.900,00	(1.166.629.885,00)	59,34	
4.01	4.01.0.00.0.00.01.0000	4.01.01.2.08.0003	5.1.02	Belanja Barang dan Jasa	2.869.300.785,00	1.702.670.900,00	(1.166.629.885,00)	59,34	
4.01	4.01.0.00.0.00.01.0000	4.01.01.2.08.0004		PENYEDIAAN JASA PELAYANAN UMUM KANTOR	3.962.493.092,00	3.806.665.185,00	(155.827.907,00)	96,06	
4.01	4.01.0.00.0.00.01.0000	4.01.01.2.08.0004	5.1	BELANJA OPERASI	3.962.493.092,00	3.806.665.185,00	(155.827.907,00)	96,06	
4.01	4.01.0.00.0.00.01.0000	4.01.01.2.08.0004	5.1.02	Belanja Barang dan Jasa	3.962.493.092,00	3.806.665.185,00	(155.827.907,00)	96,06	
4.01	4.01.0.00.0.00.01.0000	4.01.01.2.09		PEMELIHARAAN BARANG MILIK DAERAH PENUNJANG URUSAN PEMERINTAHAN DAERAH	38.109.231.043,00	27.473.948.959,00	(10.635.282.084,00)	72,09	
4.01	4.01.0.00.0.00.01.0000	4.01.01.2.09.0001		PENYEDIAAN JASA PEMELIHARAAN, BIAYA PEMELIHARAAN, DAN PAJAK KENDARAAN PERORANGAN DINAS ATAU KENDARAAN DINAS JABATAN	167.432.400,00	109.606.177,00	(57.826.223,00)	65,46	
4.01	4.01.0.00.0.00.01.0000	4.01.01.2.09.0001	5.1	BELANJA OPERASI	167.432.400,00	109.606.177,00	(57.826.223,00)	65,46	
4.01	4.01.0.00.0.00.01.0000	4.01.01.2.09.0001	5.1.02	Belanja Barang dan Jasa	167.432.400,00	109.606.177,00	(57.826.223,00)	65,46	
4.01	4.01.0.00.0.00.01.0000	4.01.01.2.09.0002		PENYEDIAAN JASA PEMELIHARAAN, BIAYA PEMELIHARAAN, PAJAK DAN PERIZINAN KENDARAAN DINAS OPERASIONAL ATAU LAPANGAN	2.649.485.354,00	1.916.868.058,00	(732.617.296,00)	72,34	
4.01	4.01.0.00.0.00.01.0000	4.01.01.2.09.0002	5.1	BELANJA OPERASI	2.649.485.354,00	1.916.868.058,00	(732.617.296,00)	72,34	
4.01	4.01.0.00.0.00.01.0000	4.01.01.2.09.0002	5.1.02	Belanja Barang dan Jasa	2.649.485.354,00	1.916.868.058,00	(732.617.296,00)	72,34	
4.01	4.01.0.00.0.00.01.0000	4.01.01.2.09.0005		PEMELIHARAAN MEBEL	121.078.800,00	89.668.660,00	(31.410.140,00)	74,05	
4.01	4.01.0.00.0.00.01.0000	4.01.01.2.09.0005	5.1	BELANJA OPERASI	121.078.800,00	89.668.660,00	(31.410.140,00)	74,05	
4.01	4.01.0.00.0.00.01.0000	4.01.01.2.09.0005	5.1.02	Belanja Barang dan Jasa	121.078.800,00	89.668.660,00	(31.410.140,00)	74,05	
4.01	4.01.0.00.0.00.01.0000	4.01.01.2.09.0009		PEMELIHARAAN/REHABILITASI GEDUNG KANTOR DAN BANGUNAN LAINNYA	31.750.294.283,00	23.251.867.072,00	(8.498.427.211,00)	73,23	
4.01	4.01.0.00.0.00.01.0000	4.01.01.2.09.0009	5.1	BELANJA OPERASI	31.750.294.283,00	23.251.867.072,00	(8.498.427.211,00)	73,23	
4.01	4.01.0.00.0.00.01.0000	4.01.01.2.09.0009	5.1.02	Belanja Barang dan Jasa	31.750.294.283,00	23.251.867.072,00	(8.498.427.211,00)	73,23	
4.01	4.01.0.00.0.00.01.0000	4.01.01.2.09.0010		PEMELIHARAAN/REHABILITASI SARANA DAN PRASARANA GEDUNG KANTOR ATAU BANGUNAN LAINNYA	2.807.627.018,00	1.699.273.362,00	(1.108.353.656,00)	60,52	
4.01	4.01.0.00.0.00.01.0000	4.01.01.2.09.0010	5.1	BELANJA OPERASI	2.807.627.018,00	1.699.273.362,00	(1.108.353.656,00)	60,52	

KODE REKENING				URAIAN	JUMLAH (Rp)		BERTAMBAH / (BERKURANG)		DASAR HUKUM
					ANGGARAN SETELAH PERUBAHAN	REALISASI	(Rp)	(%)	
4.01	4.01.0.00.0.00.01.0000	4.01.01.2.09.0010	5.1.02	Belanja Barang dan Jasa	2.807.627.018,00	1.699.273.362,00	(1.108.353.656,00)	60,52	
4.01	4.01.0.00.0.00.01.0000	4.01.01.2.09.0011		PEMELIHARAAN/REHABILITASI SARANA DAN PRASARANA PENDUKUNG GEDUNG KANTOR ATAU BANGUNAN LAINNYA	613.313.188,00	406.665.630,00	(206.647.558,00)	66,30	
4.01	4.01.0.00.0.00.01.0000	4.01.01.2.09.0011	5.1	BELANJA OPERASI	613.313.188,00	406.665.630,00	(206.647.558,00)	66,30	
4.01	4.01.0.00.0.00.01.0000	4.01.01.2.09.0011	5.1.02	Belanja Barang dan Jasa	613.313.188,00	406.665.630,00	(206.647.558,00)	66,30	
4.01	4.01.0.00.0.00.01.0000	4.01.01.2.11		ADMINISTRASI KEUANGAN DAN OPERASIONAL KEPALA DAERAH DAN WAKIL KEPALA DAERAH	6.937.982.772,00	5.828.945.493,00	(1.109.037.279,00)	84,01	
4.01	4.01.0.00.0.00.01.0000	4.01.01.2.11.0001		PENYEDIAAN GAJI DAN TUNJANGAN KEPALA DAERAH DAN WAKIL KEPALA DAERAH	239.313.000,00	170.361.309,00	(68.951.691,00)	71,18	
4.01	4.01.0.00.0.00.01.0000	4.01.01.2.11.0001	5.1	BELANJA OPERASI	239.313.000,00	170.361.309,00	(68.951.691,00)	71,18	
4.01	4.01.0.00.0.00.01.0000	4.01.01.2.11.0001	5.1.01	Belanja Pegawai	239.313.000,00	170.361.309,00	(68.951.691,00)	71,18	
4.01	4.01.0.00.0.00.01.0000	4.01.01.2.11.0002		PENYEDIAAN PAKAIAN DINAS DAN ATRIBUT KELENGKAPAN KEPALA DAERAH DAN WAKIL KEPALA DAERAH	850.336.800,00	817.584.184,00	(32.752.616,00)	96,14	
4.01	4.01.0.00.0.00.01.0000	4.01.01.2.11.0002	5.1	BELANJA OPERASI	850.336.800,00	817.584.184,00	(32.752.616,00)	96,14	
4.01	4.01.0.00.0.00.01.0000	4.01.01.2.11.0002	5.1.02	Belanja Barang dan Jasa	850.336.800,00	817.584.184,00	(32.752.616,00)	96,14	
4.01	4.01.0.00.0.00.01.0000	4.01.01.2.11.0004		PENYEDIAAN DANA PENUNJANG OPERASIONAL KEPALA DAERAH DAN WAKIL KEPALA DAERAH	5.848.332.972,00	4.841.000.000,00	(1.007.332.972,00)	82,77	
4.01	4.01.0.00.0.00.01.0000	4.01.01.2.11.0004	5.1	BELANJA OPERASI	5.848.332.972,00	4.841.000.000,00	(1.007.332.972,00)	82,77	
4.01	4.01.0.00.0.00.01.0000	4.01.01.2.11.0004	5.1.01	Belanja Pegawai	5.848.332.972,00	4.841.000.000,00	(1.007.332.972,00)	82,77	
4.01	4.01.0.00.0.00.01.0000	4.01.01.2.12		FASILITASI KERUMAHTANGGAAN SEKRETARIAT DAERAH	3.955.000.000,00	3.710.700.875,00	(244.299.125,00)	93,82	
4.01	4.01.0.00.0.00.01.0000	4.01.01.2.12.0001		PENYEDIAAN KEBUTUHAN RUMAH TANGGA KEPALA DAERAH	2.575.000.000,00	2.574.997.724,00	(2.276,00)	99,99	
4.01	4.01.0.00.0.00.01.0000	4.01.01.2.12.0001	5.1	BELANJA OPERASI	2.575.000.000,00	2.574.997.724,00	(2.276,00)	99,99	
4.01	4.01.0.00.0.00.01.0000	4.01.01.2.12.0001	5.1.02	Belanja Barang dan Jasa	2.575.000.000,00	2.574.997.724,00	(2.276,00)	99,99	
4.01	4.01.0.00.0.00.01.0000	4.01.01.2.12.0002		PENYEDIAAN KEBUTUHAN RUMAH TANGGA WAKIL KEPALA DAERAH	1.380.000.000,00	1.135.703.151,00	(244.296.849,00)	82,29	
4.01	4.01.0.00.0.00.01.0000	4.01.01.2.12.0002	5.1	BELANJA OPERASI	1.380.000.000,00	1.135.703.151,00	(244.296.849,00)	82,29	
4.01	4.01.0.00.0.00.01.0000	4.01.01.2.12.0002	5.1.02	Belanja Barang dan Jasa	1.380.000.000,00	1.135.703.151,00	(244.296.849,00)	82,29	
4.01	4.01.0.00.0.00.01.0000	4.01.01.2.13		PENATAAN ORGANISASI	2.446.846.655,00	2.139.901.820,00	(306.944.835,00)	87,45	
4.01	4.01.0.00.0.00.01.0000	4.01.01.2.13.0001		PENGELOLAAN KELEMBAGAAN DAN ANALISIS JABATAN	530.361.182,00	490.134.368,00	(40.226.814,00)	92,41	
4.01	4.01.0.00.0.00.01.0000	4.01.01.2.13.0001	5.1	BELANJA OPERASI	530.361.182,00	490.134.368,00	(40.226.814,00)	92,41	
4.01	4.01.0.00.0.00.01.0000	4.01.01.2.13.0001	5.1.02	Belanja Barang dan Jasa	530.361.182,00	490.134.368,00	(40.226.814,00)	92,41	
4.01	4.01.0.00.0.00.01.0000	4.01.01.2.13.0002		FASILITASI PELAYANAN PUBLIK DAN TATA LAKSANA	1.098.690.368,00	990.590.334,00	(108.100.034,00)	90,16	
4.01	4.01.0.00.0.00.01.0000	4.01.01.2.13.0002	5.1	BELANJA OPERASI	1.098.690.368,00	990.590.334,00	(108.100.034,00)	90,16	
4.01	4.01.0.00.0.00.01.0000	4.01.01.2.13.0002	5.1.02	Belanja Barang dan Jasa	1.098.690.368,00	990.590.334,00	(108.100.034,00)	90,16	
4.01	4.01.0.00.0.00.01.0000	4.01.01.2.13.0003		PENINGKATAN KINERJA DAN REFORMASI BIROKRASI	303.096.332,00	266.792.698,00	(36.303.634,00)	88,02	
4.01	4.01.0.00.0.00.01.0000	4.01.01.2.13.0003	5.1	BELANJA OPERASI	303.096.332,00	266.792.698,00	(36.303.634,00)	88,02	
4.01	4.01.0.00.0.00.01.0000	4.01.01.2.13.0003	5.1.02	Belanja Barang dan Jasa	303.096.332,00	266.792.698,00	(36.303.634,00)	88,02	
4.01	4.01.0.00.0.00.01.0000	4.01.01.2.13.0005		KOORDINASI DAN PENYUSUNAN LAPORAN KINERJA PEMERINTAH DAERAH	514.698.773,00	392.384.420,00	(122.314.353,00)	76,23	
4.01	4.01.0.00.0.00.01.0000	4.01.01.2.13.0005	5.1	BELANJA OPERASI	514.698.773,00	392.384.420,00	(122.314.353,00)	76,23	
4.01	4.01.0.00.0.00.01.0000	4.01.01.2.13.0005	5.1.02	Belanja Barang dan Jasa	514.698.773,00	392.384.420,00	(122.314.353,00)	76,23	
4.01	4.01.0.00.0.00.01.0000	4.01.01.2.14		PELAKSANAAN PROTOKOL DAN KOMUNIKASI PIMPINAN	26.940.466.334,00	24.173.394.289,00	(2.767.072.045,00)	89,72	
4.01	4.01.0.00.0.00.01.0000	4.01.01.2.14.0001		FASILITASI KEPROTOKOLAN	1.869.945.362,00	1.810.338.078,00	(59.607.284,00)	96,81	
4.01	4.01.0.00.0.00.01.0000	4.01.01.2.14.0001	5.1	BELANJA OPERASI	1.869.945.362,00	1.810.338.078,00	(59.607.284,00)	96,81	
4.01	4.01.0.00.0.00.01.0000	4.01.01.2.14.0001	5.1.02	Belanja Barang dan Jasa	1.869.945.362,00	1.810.338.078,00	(59.607.284,00)	96,81	
4.01	4.01.0.00.0.00.01.0000	4.01.01.2.14.0002		FASILITASI KOMUNIKASI PIMPINAN	18.011.476.515,00	17.476.757.698,00	(534.718.817,00)	97,03	
4.01	4.01.0.00.0.00.01.0000	4.01.01.2.14.0002	5.1	BELANJA OPERASI	18.011.476.515,00	17.476.757.698,00	(534.718.817,00)	97,03	
4.01	4.01.0.00.0.00.01.0000	4.01.01.2.14.0002	5.1.02	Belanja Barang dan Jasa	18.011.476.515,00	17.476.757.698,00	(534.718.817,00)	97,03	
4.01	4.01.0.00.0.00.01.0000	4.01.01.2.14.0003		PENDOKUMENTASIAN TUGAS PIMPINAN	7.059.044.457,00	4.886.298.513,00	(2.172.745.944,00)	69,22	
4.01	4.01.0.00.0.00.01.0000	4.01.01.2.14.0003	5.1	BELANJA OPERASI	7.059.044.457,00	4.886.298.513,00	(2.172.745.944,00)	69,22	

KODE REKENING				URAIAN	JUMLAH (Rp)		BERTAMBAH / (BERKURANG)		DASAR HUKUM
					ANGGARAN SETELAH PERUBAHAN	REALISASI	(Rp)	(%)	
4.01	4.01.0.00.0.00.01.0000	4.01.01.2.14.0003	5.1.02	Belanja Barang dan Jasa	7.059.044.457,00	4.886.298.513,00	(2.172.745.944,00)	69,22	
4.01	4.01.0.00.0.00.01.0000	4.01.02		PROGRAM PEMERINTAHAN DAN KESEJAHTERAAN RAKYAT	77.004.824.747,28	71.020.838.026,00	(5.983.986.721,28)	92,22	
4.01	4.01.0.00.0.00.01.0000	4.01.02.2.01		ADMINISTRASI TATA PEMERINTAHAN	4.047.874.544,00	3.891.672.360,00	(156.202.184,00)	96,14	
4.01	4.01.0.00.0.00.01.0000	4.01.02.2.01.0001		PENATAAN ADMINISTRASI PEMERINTAHAN	367.757.090,00	336.499.000,00	(31.258.090,00)	91,50	
4.01	4.01.0.00.0.00.01.0000	4.01.02.2.01.0001	5.1	BELANJA OPERASI	367.757.090,00	336.499.000,00	(31.258.090,00)	91,50	
4.01	4.01.0.00.0.00.01.0000	4.01.02.2.01.0001	5.1.02	Belanja Barang dan Jasa	367.757.090,00	336.499.000,00	(31.258.090,00)	91,50	
4.01	4.01.0.00.0.00.01.0000	4.01.02.2.01.0002		PENGELOLAAN ADMINISTRASI KEWILAYAHAN	513.042.762,00	471.156.700,00	(41.886.062,00)	91,83	
4.01	4.01.0.00.0.00.01.0000	4.01.02.2.01.0002	5.1	BELANJA OPERASI	513.042.762,00	471.156.700,00	(41.886.062,00)	91,83	
4.01	4.01.0.00.0.00.01.0000	4.01.02.2.01.0002	5.1.02	Belanja Barang dan Jasa	513.042.762,00	471.156.700,00	(41.886.062,00)	91,83	
4.01	4.01.0.00.0.00.01.0000	4.01.02.2.01.0003		FASILITASI PELAKSANAAN OTONOMI DAERAH	3.167.074.692,00	3.084.016.660,00	(83.058.032,00)	97,37	
4.01	4.01.0.00.0.00.01.0000	4.01.02.2.01.0003	5.1	BELANJA OPERASI	3.156.324.692,00	3.084.016.660,00	(72.308.032,00)	97,70	
4.01	4.01.0.00.0.00.01.0000	4.01.02.2.01.0003	5.1.02	Belanja Barang dan Jasa	3.156.324.692,00	3.084.016.660,00	(72.308.032,00)	97,70	
4.01	4.01.0.00.0.00.01.0000	4.01.02.2.01.0003	5.2	BELANJA MODAL	10.750.000,00	0,00	(10.750.000,00)	0,00	
4.01	4.01.0.00.0.00.01.0000	4.01.02.2.01.0003	5.2.03	Belanja Modal Gedung dan Bangunan	10.750.000,00	0,00	(10.750.000,00)	0,00	
4.01	4.01.0.00.0.00.01.0000	4.01.02.2.02		PELAKSANAAN KEBIJAKAN KESEJAHTERAAN RAKYAT	63.848.471.183,08	61.446.880.660,00	(2.401.590.523,08)	96,23	
4.01	4.01.0.00.0.00.01.0000	4.01.02.2.02.0001		FASILITASI PENGELOLAAN BINA MENTAL SPIRITUAL	50.594.767.869,08	48.362.454.886,00	(2.232.312.983,08)	95,58	
4.01	4.01.0.00.0.00.01.0000	4.01.02.2.02.0001	5.1	BELANJA OPERASI	50.594.767.869,08	48.362.454.886,00	(2.232.312.983,08)	95,58	
4.01	4.01.0.00.0.00.01.0000	4.01.02.2.02.0001	5.1.02	Belanja Barang dan Jasa	49.294.767.869,08	47.073.056.076,00	(2.221.711.793,08)	95,49	
4.01	4.01.0.00.0.00.01.0000	4.01.02.2.02.0001	5.1.05	Belanja Hibah	1.300.000.000,00	1.289.398.810,00	(10.601.190,00)	99,18	
4.01	4.01.0.00.0.00.01.0000	4.01.02.2.02.0002		PELAKSANAAN KEBIJAKAN, EVALUASI, DAN CAPAIAN KINERJA TERKAIT KESEJAHTERAAN SOSIAL	12.476.525.594,00	12.429.369.442,00	(47.156.152,00)	99,62	
4.01	4.01.0.00.0.00.01.0000	4.01.02.2.02.0002	5.1	BELANJA OPERASI	12.476.525.594,00	12.429.369.442,00	(47.156.152,00)	99,62	
4.01	4.01.0.00.0.00.01.0000	4.01.02.2.02.0002	5.1.02	Belanja Barang dan Jasa	12.279.386.305,00	12.240.604.445,00	(38.781.860,00)	99,68	
4.01	4.01.0.00.0.00.01.0000	4.01.02.2.02.0002	5.1.05	Belanja Hibah	197.139.289,00	188.764.997,00	(8.374.292,00)	95,75	
4.01	4.01.0.00.0.00.01.0000	4.01.02.2.02.0003		PELAKSANAAN KEBIJAKAN, EVALUASI, DAN CAPAIAN KINERJA TERKAIT KESEJAHTERAAN MASYARAKAT	777.177.720,00	655.056.332,00	(122.121.388,00)	84,28	
4.01	4.01.0.00.0.00.01.0000	4.01.02.2.02.0003	5.1	BELANJA OPERASI	777.177.720,00	655.056.332,00	(122.121.388,00)	84,28	
4.01	4.01.0.00.0.00.01.0000	4.01.02.2.02.0003	5.1.02	Belanja Barang dan Jasa	437.177.720,00	407.257.440,00	(29.920.280,00)	93,15	
4.01	4.01.0.00.0.00.01.0000	4.01.02.2.02.0003	5.1.05	Belanja Hibah	340.000.000,00	247.798.892,00	(92.201.108,00)	72,88	
4.01	4.01.0.00.0.00.01.0000	4.01.02.2.03		FASILITASI DAN KOORDINASI HUKUM	4.891.330.726,10	3.885.495.426,00	(1.005.835.300,10)	79,43	
4.01	4.01.0.00.0.00.01.0000	4.01.02.2.03.0001		FASILITASI PENYUSUNAN PRODUK HUKUM DAERAH	362.046.060,00	321.339.690,00	(40.706.370,00)	88,75	
4.01	4.01.0.00.0.00.01.0000	4.01.02.2.03.0001	5.1	BELANJA OPERASI	362.046.060,00	321.339.690,00	(40.706.370,00)	88,75	
4.01	4.01.0.00.0.00.01.0000	4.01.02.2.03.0001	5.1.02	Belanja Barang dan Jasa	362.046.060,00	321.339.690,00	(40.706.370,00)	88,75	
4.01	4.01.0.00.0.00.01.0000	4.01.02.2.03.0002		FASILITASI BANTUAN HUKUM	1.341.036.964,10	745.672.566,00	(595.364.398,10)	55,60	
4.01	4.01.0.00.0.00.01.0000	4.01.02.2.03.0002	5.1	BELANJA OPERASI	1.341.036.964,10	745.672.566,00	(595.364.398,10)	55,60	
4.01	4.01.0.00.0.00.01.0000	4.01.02.2.03.0002	5.1.02	Belanja Barang dan Jasa	1.341.036.964,10	745.672.566,00	(595.364.398,10)	55,60	
4.01	4.01.0.00.0.00.01.0000	4.01.02.2.03.0003		PENDOKUMENTASIAN PRODUK HUKUM DAN PENGELOLAAN INFORMASI HUKUM	3.188.247.702,00	2.818.483.170,00	(369.764.532,00)	88,40	
4.01	4.01.0.00.0.00.01.0000	4.01.02.2.03.0003	5.1	BELANJA OPERASI	3.188.247.702,00	2.818.483.170,00	(369.764.532,00)	88,40	
4.01	4.01.0.00.0.00.01.0000	4.01.02.2.03.0003	5.1.02	Belanja Barang dan Jasa	3.188.247.702,00	2.818.483.170,00	(369.764.532,00)	88,40	
4.01	4.01.0.00.0.00.01.0000	4.01.02.2.04		FASILITASI KERJA SAMA DAERAH	4.217.148.294,10	1.796.789.580,00	(2.420.358.714,10)	42,60	
4.01	4.01.0.00.0.00.01.0000	4.01.02.2.04.0001		FASILITASI KERJA SAMA DALAM NEGERI	933.366.142,00	816.299.097,00	(117.067.045,00)	87,45	
4.01	4.01.0.00.0.00.01.0000	4.01.02.2.04.0001	5.1	BELANJA OPERASI	933.366.142,00	816.299.097,00	(117.067.045,00)	87,45	
4.01	4.01.0.00.0.00.01.0000	4.01.02.2.04.0001	5.1.02	Belanja Barang dan Jasa	933.366.142,00	816.299.097,00	(117.067.045,00)	87,45	
4.01	4.01.0.00.0.00.01.0000	4.01.02.2.04.0002		FASILITASI KERJA SAMA LUAR NEGERI	3.283.782.152,10	980.490.483,00	(2.303.291.669,10)	29,85	
4.01	4.01.0.00.0.00.01.0000	4.01.02.2.04.0002	5.1	BELANJA OPERASI	3.283.782.152,10	980.490.483,00	(2.303.291.669,10)	29,85	

KODE REKENING				URAIAN	JUMLAH (Rp)		BERTAMBAH / (BERKURANG)		DASAR HUKUM
					ANGGARAN SETELAH PERUBAHAN	REALISASI	(Rp)	(%)	
4.01	4.01.0.00.0.00.01.0000	4.01.02.2.04.0002	5.1.02	Belanja Barang dan Jasa	3.283.782.152,10	980.490.483,00	(2.303.291.669,10)	29,85	
4.01	4.01.0.00.0.00.01.0000	4.01.03		PROGRAM PEREKONOMIAN DAN PEMBANGUNAN	7.965.676.513,57	5.507.440.208,00	(2.458.236.305,57)	69,13	
4.01	4.01.0.00.0.00.01.0000	4.01.03.2.01		PELAKSANAAN KEBIJAKAN PEREKONOMIAN	5.349.065.583,00	3.424.475.537,00	(1.924.590.046,00)	64,02	
4.01	4.01.0.00.0.00.01.0000	4.01.03.2.01.0001		KOORDINASI, SINKRONISASI, MONITORING DAN EVALUASI KEBIJAKAN PENGELOLAAN BUMD DAN BLUD	1.157.259.391,00	898.460.821,00	(258.798.570,00)	77,63	
4.01	4.01.0.00.0.00.01.0000	4.01.03.2.01.0001	5.1	BELANJA OPERASI	1.157.259.391,00	898.460.821,00	(258.798.570,00)	77,63	
4.01	4.01.0.00.0.00.01.0000	4.01.03.2.01.0001	5.1.02	Belanja Barang dan Jasa	1.157.259.391,00	898.460.821,00	(258.798.570,00)	77,63	
4.01	4.01.0.00.0.00.01.0000	4.01.03.2.01.0002		PENGENDALIAN DAN DISTRIBUSI PEREKONOMIAN	1.062.472.133,00	665.796.225,00	(396.675.908,00)	62,66	
4.01	4.01.0.00.0.00.01.0000	4.01.03.2.01.0002	5.1	BELANJA OPERASI	1.062.472.133,00	665.796.225,00	(396.675.908,00)	62,66	
4.01	4.01.0.00.0.00.01.0000	4.01.03.2.01.0002	5.1.02	Belanja Barang dan Jasa	1.062.472.133,00	665.796.225,00	(396.675.908,00)	62,66	
4.01	4.01.0.00.0.00.01.0000	4.01.03.2.01.0003		PERENCANAAN DAN PENGAWASAN EKONOMI MIKRO KECIL	3.129.334.059,00	1.860.218.491,00	(1.269.115.568,00)	59,44	
4.01	4.01.0.00.0.00.01.0000	4.01.03.2.01.0003	5.1	BELANJA OPERASI	3.129.334.059,00	1.860.218.491,00	(1.269.115.568,00)	59,44	
4.01	4.01.0.00.0.00.01.0000	4.01.03.2.01.0003	5.1.02	Belanja Barang dan Jasa	3.129.334.059,00	1.860.218.491,00	(1.269.115.568,00)	59,44	
4.01	4.01.0.00.0.00.01.0000	4.01.03.2.02		PELAKSANAAN ADMINISTRASI PEMBANGUNAN	609.942.236,57	442.825.812,00	(167.116.424,57)	72,60	
4.01	4.01.0.00.0.00.01.0000	4.01.03.2.02.0001		FASILITASI PENYUSUNAN PROGRAM PEMBANGUNAN	208.315.930,90	189.261.447,00	(19.054.483,90)	90,85	
4.01	4.01.0.00.0.00.01.0000	4.01.03.2.02.0001	5.1	BELANJA OPERASI	208.315.930,90	189.261.447,00	(19.054.483,90)	90,85	
4.01	4.01.0.00.0.00.01.0000	4.01.03.2.02.0001	5.1.02	Belanja Barang dan Jasa	208.315.930,90	189.261.447,00	(19.054.483,90)	90,85	
4.01	4.01.0.00.0.00.01.0000	4.01.03.2.02.0002		PENGENDALIAN DAN EVALUASI PROGRAM PEMBANGUNAN	291.353.673,94	179.514.600,00	(111.839.073,94)	61,61	
4.01	4.01.0.00.0.00.01.0000	4.01.03.2.02.0002	5.1	BELANJA OPERASI	291.353.673,94	179.514.600,00	(111.839.073,94)	61,61	
4.01	4.01.0.00.0.00.01.0000	4.01.03.2.02.0002	5.1.02	Belanja Barang dan Jasa	291.353.673,94	179.514.600,00	(111.839.073,94)	61,61	
4.01	4.01.0.00.0.00.01.0000	4.01.03.2.02.0003		PENGELOLAAN EVALUASI DAN PELAPORAN PELAKSANAAN PEMBANGUNAN	110.272.631,73	74.049.765,00	(36.222.866,73)	67,15	
4.01	4.01.0.00.0.00.01.0000	4.01.03.2.02.0003	5.1	BELANJA OPERASI	110.272.631,73	74.049.765,00	(36.222.866,73)	67,15	
4.01	4.01.0.00.0.00.01.0000	4.01.03.2.02.0003	5.1.02	Belanja Barang dan Jasa	110.272.631,73	74.049.765,00	(36.222.866,73)	67,15	
4.01	4.01.0.00.0.00.01.0000	4.01.03.2.03		PENGELOLAAN PENGADAAN BARANG DAN JASA	1.756.667.894,00	1.492.351.359,00	(264.316.535,00)	84,95	
4.01	4.01.0.00.0.00.01.0000	4.01.03.2.03.0001		PENGELOLAAN PENGADAAN BARANG DAN JASA	888.701.617,40	819.280.105,00	(69.421.512,40)	92,18	
4.01	4.01.0.00.0.00.01.0000	4.01.03.2.03.0001	5.1	BELANJA OPERASI	888.701.617,40	819.280.105,00	(69.421.512,40)	92,18	
4.01	4.01.0.00.0.00.01.0000	4.01.03.2.03.0001	5.1.02	Belanja Barang dan Jasa	888.701.617,40	819.280.105,00	(69.421.512,40)	92,18	
4.01	4.01.0.00.0.00.01.0000	4.01.03.2.03.0002		PENGELOLAAN LAYANAN PENGADAAN SECARA ELEKTRONIK	504.672.576,60	448.581.695,00	(56.090.881,60)	88,88	
4.01	4.01.0.00.0.00.01.0000	4.01.03.2.03.0002	5.1	BELANJA OPERASI	504.672.576,60	448.581.695,00	(56.090.881,60)	88,88	
4.01	4.01.0.00.0.00.01.0000	4.01.03.2.03.0002	5.1.02	Belanja Barang dan Jasa	504.672.576,60	448.581.695,00	(56.090.881,60)	88,88	
4.01	4.01.0.00.0.00.01.0000	4.01.03.2.03.0003		PEMBINAAN DAN ADVOKASI PENGADAAN BARANG DAN JASA	363.293.700,00	224.489.559,00	(138.804.141,00)	61,79	
4.01	4.01.0.00.0.00.01.0000	4.01.03.2.03.0003	5.1	BELANJA OPERASI	363.293.700,00	224.489.559,00	(138.804.141,00)	61,79	
4.01	4.01.0.00.0.00.01.0000	4.01.03.2.03.0003	5.1.02	Belanja Barang dan Jasa	363.293.700,00	224.489.559,00	(138.804.141,00)	61,79	
4.01	4.01.0.00.0.00.01.0000	4.01.03.2.04		PEMANTAUAN KEBIJAKAN SUMBER DAYA ALAM	250.000.800,00	147.787.500,00	(102.213.300,00)	59,11	
4.01	4.01.0.00.0.00.01.0000	4.01.03.2.04.0001		KOORDINASI, SINKRONISASI DAN EVALUASI KEBIJAKAN PERTANIAN, KEHUTANAN, KELAUTAN, DAN PERIKANAN	250.000.800,00	147.787.500,00	(102.213.300,00)	59,11	
4.01	4.01.0.00.0.00.01.0000	4.01.03.2.04.0001	5.1	BELANJA OPERASI	250.000.800,00	147.787.500,00	(102.213.300,00)	59,11	
4.01	4.01.0.00.0.00.01.0000	4.01.03.2.04.0001	5.1.02	Belanja Barang dan Jasa	250.000.800,00	147.787.500,00	(102.213.300,00)	59,11	
				JUMLAH BELANJA	265.130.574.990,71	226.366.482.812,50	(38.764.092.178,21)	85,37	
				SURPLUS / (DEFISIT)	(264.757.549.365,71)	(225.844.297.492,50)	38.913.251.873,21	85,30	
				SISA LEBIH PEMBIAYAAN ANGGARAN (SILPA)	(264.757.549.365,71)	(225.844.297.492,50)	38.913.251.873,21	85,30	

PEMERINTAH KOTA SEMARANG

RINCIAN APBD MENURUT URUSAN PEMERINTAHAN DAERAH, ORGANISASI, PROGRAM, KEGIATAN, SUB KEGIATAN, KELOMPOK, DAN JENIS PENDAPATAN, BELANJA, DAN PEMBIAYAAN

TAHUN ANGGARAN 2025

Urusan Pemerintahan : UNSUR PENDUKUNG URUSAN PEMERINTAHAN
Bidang Urusan : SEKRETARIAT DPRD
Organisasi : SEKRETARIAT DPRD

KODE REKENING				URAIAN	JUMLAH (Rp)		BERTAMBAH / (BERKURANG)		DASAR HUKUM
					ANGGARAN SETELAH PERUBAHAN	REALISASI	(Rp)	(%)	
4.02	4.02.0.00.0.00.01.0000		5	BELANJA DAERAH	118.746.066.977,12	98.554.268.416,00	(20.191.798.561,12)	82,99	
4.02	4.02.0.00.0.00.01.0000	4.02.01		PROGRAM PENUNJANG URUSAN PEMERINTAHAN DAERAH KABUPATEN/KOTA	70.680.649.530,73	65.419.527.967,00	(5.261.121.563,73)	92,55	
4.02	4.02.0.00.0.00.01.0000	4.02.01.2.01		PERENCANAAN, PENGANGGARAN, DAN EVALUASI KINERJA PERANGKAT DAERAH	117.091.700,00	94.294.565,00	(22.797.135,00)	80,53	
4.02	4.02.0.00.0.00.01.0000	4.02.01.2.01.0001		PENYUSUNAN DOKUMEN PERENCANAAN PERANGKAT DAERAH	31.018.800,00	14.847.500,00	(16.171.300,00)	47,86	
4.02	4.02.0.00.0.00.01.0000	4.02.01.2.01.0001	5.1	BELANJA OPERASI	31.018.800,00	14.847.500,00	(16.171.300,00)	47,86	
4.02	4.02.0.00.0.00.01.0000	4.02.01.2.01.0001	5.1.02	Belanja Barang dan Jasa	31.018.800,00	14.847.500,00	(16.171.300,00)	47,86	
4.02	4.02.0.00.0.00.01.0000	4.02.01.2.01.0002		KOORDINASI DAN PENYUSUNAN DOKUMEN RKA-SKPD	4.561.400,00	4.525.000,00	(36.400,00)	99,20	
4.02	4.02.0.00.0.00.01.0000	4.02.01.2.01.0002	5.1	BELANJA OPERASI	4.561.400,00	4.525.000,00	(36.400,00)	99,20	
4.02	4.02.0.00.0.00.01.0000	4.02.01.2.01.0002	5.1.02	Belanja Barang dan Jasa	4.561.400,00	4.525.000,00	(36.400,00)	99,20	
4.02	4.02.0.00.0.00.01.0000	4.02.01.2.01.0003		KOORDINASI DAN PENYUSUNAN DOKUMEN PERUBAHAN RKA-SKPD	4.370.900,00	4.351.800,00	(19.100,00)	99,56	
4.02	4.02.0.00.0.00.01.0000	4.02.01.2.01.0003	5.1	BELANJA OPERASI	4.370.900,00	4.351.800,00	(19.100,00)	99,56	
4.02	4.02.0.00.0.00.01.0000	4.02.01.2.01.0003	5.1.02	Belanja Barang dan Jasa	4.370.900,00	4.351.800,00	(19.100,00)	99,56	
4.02	4.02.0.00.0.00.01.0000	4.02.01.2.01.0004		KOORDINASI DAN PENYUSUNAN DPA-SKPD	8.306.900,00	4.125.000,00	(4.181.900,00)	49,65	
4.02	4.02.0.00.0.00.01.0000	4.02.01.2.01.0004	5.1	BELANJA OPERASI	8.306.900,00	4.125.000,00	(4.181.900,00)	49,65	
4.02	4.02.0.00.0.00.01.0000	4.02.01.2.01.0004	5.1.02	Belanja Barang dan Jasa	8.306.900,00	4.125.000,00	(4.181.900,00)	49,65	
4.02	4.02.0.00.0.00.01.0000	4.02.01.2.01.0005		KOORDINASI DAN PENYUSUNAN PERUBAHAN DPA- SKPD	4.370.900,00	4.368.000,00	(2.900,00)	99,93	
4.02	4.02.0.00.0.00.01.0000	4.02.01.2.01.0005	5.1	BELANJA OPERASI	4.370.900,00	4.368.000,00	(2.900,00)	99,93	
4.02	4.02.0.00.0.00.01.0000	4.02.01.2.01.0005	5.1.02	Belanja Barang dan Jasa	4.370.900,00	4.368.000,00	(2.900,00)	99,93	
4.02	4.02.0.00.0.00.01.0000	4.02.01.2.01.0006		KOORDINASI DAN PENYUSUNAN LAPORAN CAPAIAN KINERJA DAN IKHTISAR REALISASI KINERJA SKPD	5.731.400,00	5.716.200,00	(15.200,00)	99,73	
4.02	4.02.0.00.0.00.01.0000	4.02.01.2.01.0006	5.1	BELANJA OPERASI	5.731.400,00	5.716.200,00	(15.200,00)	99,73	
4.02	4.02.0.00.0.00.01.0000	4.02.01.2.01.0006	5.1.02	Belanja Barang dan Jasa	5.731.400,00	5.716.200,00	(15.200,00)	99,73	
4.02	4.02.0.00.0.00.01.0000	4.02.01.2.01.0007		EVALUASI KINERJA PERANGKAT DAERAH	8.731.400,00	7.685.000,00	(1.046.400,00)	88,01	
4.02	4.02.0.00.0.00.01.0000	4.02.01.2.01.0007	5.1	BELANJA OPERASI	8.731.400,00	7.685.000,00	(1.046.400,00)	88,01	
4.02	4.02.0.00.0.00.01.0000	4.02.01.2.01.0007	5.1.02	Belanja Barang dan Jasa	8.731.400,00	7.685.000,00	(1.046.400,00)	88,01	
4.02	4.02.0.00.0.00.01.0000	4.02.01.2.01.0008		PENYELENGGARAAN WALIDATA PENDUKUNG STATISTIK SEKTORAL DAERAH	50.000.000,00	48.676.065,00	(1.323.935,00)	97,35	
4.02	4.02.0.00.0.00.01.0000	4.02.01.2.01.0008	5.1	BELANJA OPERASI	50.000.000,00	48.676.065,00	(1.323.935,00)	97,35	
4.02	4.02.0.00.0.00.01.0000	4.02.01.2.01.0008	5.1.02	Belanja Barang dan Jasa	50.000.000,00	48.676.065,00	(1.323.935,00)	97,35	
4.02	4.02.0.00.0.00.01.0000	4.02.01.2.02		ADMINISTRASI KEUANGAN PERANGKAT DAERAH	8.712.705.648,62	7.669.906.673,00	(1.042.798.975,62)	88,03	
4.02	4.02.0.00.0.00.01.0000	4.02.01.2.02.0001		PENYEDIAAN GAJI DAN TUNJANGAN ASN	8.370.575.617,62	7.347.799.773,00	(1.022.775.844,62)	87,78	
4.02	4.02.0.00.0.00.01.0000	4.02.01.2.02.0001	5.1	BELANJA OPERASI	8.370.575.617,62	7.347.799.773,00	(1.022.775.844,62)	87,78	
4.02	4.02.0.00.0.00.01.0000	4.02.01.2.02.0001	5.1.01	Belanja Pegawai	8.370.575.617,62	7.347.799.773,00	(1.022.775.844,62)	87,78	

KODE REKENING				URAIAN	JUMLAH (Rp)		BERTAMBAH / (BERKURANG)		DASAR HUKUM
					ANGGARAN SETELAH PERUBAHAN	REALISASI	(Rp)	(%)	
4.02	4.02.0.00.0.00.01.0000	4.02.01.2.02.0002		PENYEDIAAN ADMINISTRASI PELAKSANAAN TUGAS ASN	338.310.431,00	319.973.000,00	(18.337.431,00)	94,57	
4.02	4.02.0.00.0.00.01.0000	4.02.01.2.02.0002	5.1	BELANJA OPERASI	338.310.431,00	319.973.000,00	(18.337.431,00)	94,57	
4.02	4.02.0.00.0.00.01.0000	4.02.01.2.02.0002	5.1.02	Belanja Barang dan Jasa	338.310.431,00	319.973.000,00	(18.337.431,00)	94,57	
4.02	4.02.0.00.0.00.01.0000	4.02.01.2.02.0005		KOORDINASI DAN PENYUSUNAN LAPORAN KEUANGAN AKHIR TAHUN SKPD	1.685.000,00	646.000,00	(1.039.000,00)	38,33	
4.02	4.02.0.00.0.00.01.0000	4.02.01.2.02.0005	5.1	BELANJA OPERASI	1.685.000,00	646.000,00	(1.039.000,00)	38,33	
4.02	4.02.0.00.0.00.01.0000	4.02.01.2.02.0005	5.1.02	Belanja Barang dan Jasa	1.685.000,00	646.000,00	(1.039.000,00)	38,33	
4.02	4.02.0.00.0.00.01.0000	4.02.01.2.02.0007		KOORDINASI DAN PENYUSUNAN LAPORAN KEUANGAN BULANAN/ TRIWULANAN/ SEMESTERAN SKPD	2.134.600,00	1.487.900,00	(646.700,00)	69,70	
4.02	4.02.0.00.0.00.01.0000	4.02.01.2.02.0007	5.1	BELANJA OPERASI	2.134.600,00	1.487.900,00	(646.700,00)	69,70	
4.02	4.02.0.00.0.00.01.0000	4.02.01.2.02.0007	5.1.02	Belanja Barang dan Jasa	2.134.600,00	1.487.900,00	(646.700,00)	69,70	
4.02	4.02.0.00.0.00.01.0000	4.02.01.2.03		ADMINISTRASI BARANG MILIK DAERAH PADA PERANGKAT DAERAH	2.000.000,00	0,00	(2.000.000,00)	0,00	
4.02	4.02.0.00.0.00.01.0000	4.02.01.2.03.0002		PENGAMANAN BARANG MILIK DAERAH SKPD	2.000.000,00	0,00	(2.000.000,00)	0,00	
4.02	4.02.0.00.0.00.01.0000	4.02.01.2.03.0002	5.1	BELANJA OPERASI	2.000.000,00	0,00	(2.000.000,00)	0,00	
4.02	4.02.0.00.0.00.01.0000	4.02.01.2.03.0002	5.1.02	Belanja Barang dan Jasa	2.000.000,00	0,00	(2.000.000,00)	0,00	
4.02	4.02.0.00.0.00.01.0000	4.02.01.2.05		ADMINISTRASI KEPEGAWAIAN PERANGKAT DAERAH	500.103.050,00	375.100.000,00	(125.003.050,00)	75,00	
4.02	4.02.0.00.0.00.01.0000	4.02.01.2.05.0011		BIMBINGAN TEKNIS IMPLEMENTASI PERATURAN PERUNDANG-UNDANGAN	500.103.050,00	375.100.000,00	(125.003.050,00)	75,00	
4.02	4.02.0.00.0.00.01.0000	4.02.01.2.05.0011	5.1	BELANJA OPERASI	500.103.050,00	375.100.000,00	(125.003.050,00)	75,00	
4.02	4.02.0.00.0.00.01.0000	4.02.01.2.05.0011	5.1.02	Belanja Barang dan Jasa	500.103.050,00	375.100.000,00	(125.003.050,00)	75,00	
4.02	4.02.0.00.0.00.01.0000	4.02.01.2.06		ADMINISTRASI UMUM PERANGKAT DAERAH	6.155.366.686,11	5.419.638.279,00	(735.728.407,11)	88,04	
4.02	4.02.0.00.0.00.01.0000	4.02.01.2.06.0001		PENYEDIAAN KOMPONEN INSTALASI LISTRIK/PENERANGAN BANGUNAN KANTOR	75.000.000,00	61.520.100,00	(13.479.900,00)	82,02	
4.02	4.02.0.00.0.00.01.0000	4.02.01.2.06.0001	5.1	BELANJA OPERASI	75.000.000,00	61.520.100,00	(13.479.900,00)	82,02	
4.02	4.02.0.00.0.00.01.0000	4.02.01.2.06.0001	5.1.02	Belanja Barang dan Jasa	75.000.000,00	61.520.100,00	(13.479.900,00)	82,02	
4.02	4.02.0.00.0.00.01.0000	4.02.01.2.06.0003		PENYEDIAAN PERALATAN RUMAH TANGGA	351.494.199,90	283.537.490,00	(67.956.709,90)	80,66	
4.02	4.02.0.00.0.00.01.0000	4.02.01.2.06.0003	5.1	BELANJA OPERASI	351.494.199,90	283.537.490,00	(67.956.709,90)	80,66	
4.02	4.02.0.00.0.00.01.0000	4.02.01.2.06.0003	5.1.02	Belanja Barang dan Jasa	351.494.199,90	283.537.490,00	(67.956.709,90)	80,66	
4.02	4.02.0.00.0.00.01.0000	4.02.01.2.06.0004		PENYEDIAAN BAHAN LOGISTIK KANTOR	287.389.216,21	260.227.487,00	(27.161.729,21)	90,54	
4.02	4.02.0.00.0.00.01.0000	4.02.01.2.06.0004	5.1	BELANJA OPERASI	287.389.216,21	260.227.487,00	(27.161.729,21)	90,54	
4.02	4.02.0.00.0.00.01.0000	4.02.01.2.06.0004	5.1.02	Belanja Barang dan Jasa	287.389.216,21	260.227.487,00	(27.161.729,21)	90,54	
4.02	4.02.0.00.0.00.01.0000	4.02.01.2.06.0005		PENYEDIAAN BARANG CETAKAN DAN PENGGANDAAN	388.161.279,00	291.312.500,00	(96.848.779,00)	75,04	
4.02	4.02.0.00.0.00.01.0000	4.02.01.2.06.0005	5.1	BELANJA OPERASI	388.161.279,00	291.312.500,00	(96.848.779,00)	75,04	
4.02	4.02.0.00.0.00.01.0000	4.02.01.2.06.0005	5.1.02	Belanja Barang dan Jasa	388.161.279,00	291.312.500,00	(96.848.779,00)	75,04	
4.02	4.02.0.00.0.00.01.0000	4.02.01.2.06.0006		PENYEDIAAN BAHAN BACAAN DAN PERATURAN PERUNDANG-UNDANGAN	145.070.000,00	106.648.900,00	(38.421.100,00)	73,51	
4.02	4.02.0.00.0.00.01.0000	4.02.01.2.06.0006	5.1	BELANJA OPERASI	145.070.000,00	106.648.900,00	(38.421.100,00)	73,51	
4.02	4.02.0.00.0.00.01.0000	4.02.01.2.06.0006	5.1.02	Belanja Barang dan Jasa	145.070.000,00	106.648.900,00	(38.421.100,00)	73,51	
4.02	4.02.0.00.0.00.01.0000	4.02.01.2.06.0008		FASILITASI KUNJUNGAN TAMU	3.913.246.923,00	3.911.682.448,00	(1.564.475,00)	99,96	
4.02	4.02.0.00.0.00.01.0000	4.02.01.2.06.0008	5.1	BELANJA OPERASI	3.913.246.923,00	3.911.682.448,00	(1.564.475,00)	99,96	
4.02	4.02.0.00.0.00.01.0000	4.02.01.2.06.0008	5.1.02	Belanja Barang dan Jasa	3.913.246.923,00	3.911.682.448,00	(1.564.475,00)	99,96	
4.02	4.02.0.00.0.00.01.0000	4.02.01.2.06.0009		PENYELENGGARAAN RAPAT KOORDINASI DAN KONSULTASI SKPD	995.005.068,00	504.709.354,00	(490.295.714,00)	50,72	
4.02	4.02.0.00.0.00.01.0000	4.02.01.2.06.0009	5.1	BELANJA OPERASI	995.005.068,00	504.709.354,00	(490.295.714,00)	50,72	
4.02	4.02.0.00.0.00.01.0000	4.02.01.2.06.0009	5.1.02	Belanja Barang dan Jasa	995.005.068,00	504.709.354,00	(490.295.714,00)	50,72	
4.02	4.02.0.00.0.00.01.0000	4.02.01.2.07		PENGADAAN BARANG MILIK DAERAH PENUNJANG URUSAN PEMERINTAH DAERAH	639.932.282,00	619.625.000,00	(20.307.282,00)	96,82	
4.02	4.02.0.00.0.00.01.0000	4.02.01.2.07.0002		PENGADAAN KENDARAAN DINAS OPERASIONAL ATAU LAPANGAN	450.001,00	0,00	(450.001,00)	0,00	
4.02	4.02.0.00.0.00.01.0000	4.02.01.2.07.0002	5.1	BELANJA OPERASI	450.001,00	0,00	(450.001,00)	0,00	
4.02	4.02.0.00.0.00.01.0000	4.02.01.2.07.0002	5.1.02	Belanja Barang dan Jasa	450.001,00	0,00	(450.001,00)	0,00	

KODE REKENING				URAIAN	JUMLAH (Rp)		BERTAMBAH / (BERKURANG)		DASAR HUKUM
					ANGGARAN SETELAH PERUBAHAN	REALISASI	(Rp)	(%)	
4.02	4.02.0.00.0.00.01.0000	4.02.01.2.07.0006		PENGADAAN PERALATAN DAN MESIN LAINNYA	478.653.715,00	468.225.000,00	(10.428.715,00)	97,82	
4.02	4.02.0.00.0.00.01.0000	4.02.01.2.07.0006	5.1	BELANJA OPERASI	113.045,60	0,00	(113.045,60)	0,00	
4.02	4.02.0.00.0.00.01.0000	4.02.01.2.07.0006	5.1.02	Belanja Barang dan Jasa	113.045,60	0,00	(113.045,60)	0,00	
4.02	4.02.0.00.0.00.01.0000	4.02.01.2.07.0006	5.2	BELANJA MODAL	478.540.669,40	468.225.000,00	(10.315.669,40)	97,84	
4.02	4.02.0.00.0.00.01.0000	4.02.01.2.07.0006	5.2.02	Belanja Modal Peralatan dan Mesin	478.540.669,40	468.225.000,00	(10.315.669,40)	97,84	
4.02	4.02.0.00.0.00.01.0000	4.02.01.2.07.0011		PENGADAAN SARANA DAN PRASARANA PENDUKUNG GEDUNG KANTOR ATAU BANGUNAN LAINNYA	160.828.566,00	151.400.000,00	(9.428.566,00)	94,13	
4.02	4.02.0.00.0.00.01.0000	4.02.01.2.07.0011	5.1	BELANJA OPERASI	1.306.653,00	0,00	(1.306.653,00)	0,00	
4.02	4.02.0.00.0.00.01.0000	4.02.01.2.07.0011	5.1.02	Belanja Barang dan Jasa	1.306.653,00	0,00	(1.306.653,00)	0,00	
4.02	4.02.0.00.0.00.01.0000	4.02.01.2.07.0011	5.2	BELANJA MODAL	159.521.913,00	151.400.000,00	(8.121.913,00)	94,90	
4.02	4.02.0.00.0.00.01.0000	4.02.01.2.07.0011	5.2.02	Belanja Modal Peralatan dan Mesin	159.521.913,00	151.400.000,00	(8.121.913,00)	94,90	
4.02	4.02.0.00.0.00.01.0000	4.02.01.2.08		PENYEDIAAN JASA PENUNJANG URUSAN PEMERINTAHAN DAERAH	3.332.789.349,00	3.257.504.408,00	(75.284.941,00)	97,74	
4.02	4.02.0.00.0.00.01.0000	4.02.01.2.08.0001		PENYEDIAAN JASA SURAT MENYURAT	22.477.693,00	22.400.000,00	(77.693,00)	99,65	
4.02	4.02.0.00.0.00.01.0000	4.02.01.2.08.0001	5.1	BELANJA OPERASI	22.477.693,00	22.400.000,00	(77.693,00)	99,65	
4.02	4.02.0.00.0.00.01.0000	4.02.01.2.08.0001	5.1.02	Belanja Barang dan Jasa	22.477.693,00	22.400.000,00	(77.693,00)	99,65	
4.02	4.02.0.00.0.00.01.0000	4.02.01.2.08.0002		PENYEDIAAN JASA KOMUNIKASI, SUMBER DAYA AIR DAN LISTRIK	80.698.354,00	38.273.697,00	(42.424.657,00)	47,42	
4.02	4.02.0.00.0.00.01.0000	4.02.01.2.08.0002	5.1	BELANJA OPERASI	80.698.354,00	38.273.697,00	(42.424.657,00)	47,42	
4.02	4.02.0.00.0.00.01.0000	4.02.01.2.08.0002	5.1.02	Belanja Barang dan Jasa	80.698.354,00	38.273.697,00	(42.424.657,00)	47,42	
4.02	4.02.0.00.0.00.01.0000	4.02.01.2.08.0004		PENYEDIAAN JASA PELAYANAN UMUM KANTOR	3.229.613.302,00	3.196.830.711,00	(32.782.591,00)	98,98	
4.02	4.02.0.00.0.00.01.0000	4.02.01.2.08.0004	5.1	BELANJA OPERASI	3.229.613.302,00	3.196.830.711,00	(32.782.591,00)	98,98	
4.02	4.02.0.00.0.00.01.0000	4.02.01.2.08.0004	5.1.02	Belanja Barang dan Jasa	3.229.613.302,00	3.196.830.711,00	(32.782.591,00)	98,98	
4.02	4.02.0.00.0.00.01.0000	4.02.01.2.09		PEMELIHARAAN BARANG MILIK DAERAH PENUNJANG URUSAN PEMERINTAHAN DAERAH	1.557.862.785,00	1.142.953.076,00	(414.909.709,00)	73,36	
4.02	4.02.0.00.0.00.01.0000	4.02.01.2.09.0002		PENYEDIAAN JASA PEMELIHARAAN, BIAYA PEMELIHARAAN, PAJAK DAN PERIZINAN KENDARAAN DINAS OPERASIONAL ATAU LAPANGAN	883.095.115,00	619.256.634,00	(263.838.481,00)	70,12	
4.02	4.02.0.00.0.00.01.0000	4.02.01.2.09.0002	5.1	BELANJA OPERASI	883.095.115,00	619.256.634,00	(263.838.481,00)	70,12	
4.02	4.02.0.00.0.00.01.0000	4.02.01.2.09.0002	5.1.02	Belanja Barang dan Jasa	883.095.115,00	619.256.634,00	(263.838.481,00)	70,12	
4.02	4.02.0.00.0.00.01.0000	4.02.01.2.09.0006		PEMELIHARAAN PERALATAN DAN MESIN LAINNYA	153.176.403,00	72.180.390,00	(80.996.013,00)	47,12	
4.02	4.02.0.00.0.00.01.0000	4.02.01.2.09.0006	5.1	BELANJA OPERASI	153.176.403,00	72.180.390,00	(80.996.013,00)	47,12	
4.02	4.02.0.00.0.00.01.0000	4.02.01.2.09.0006	5.1.02	Belanja Barang dan Jasa	153.176.403,00	72.180.390,00	(80.996.013,00)	47,12	
4.02	4.02.0.00.0.00.01.0000	4.02.01.2.09.0009		PEMELIHARAAN/REHABILITASI GEDUNG KANTOR DAN BANGUNAN LAINNYA	403.904.000,00	343.081.872,00	(60.822.128,00)	84,94	
4.02	4.02.0.00.0.00.01.0000	4.02.01.2.09.0009	5.1	BELANJA OPERASI	403.904.000,00	343.081.872,00	(60.822.128,00)	84,94	
4.02	4.02.0.00.0.00.01.0000	4.02.01.2.09.0009	5.1.02	Belanja Barang dan Jasa	403.904.000,00	343.081.872,00	(60.822.128,00)	84,94	
4.02	4.02.0.00.0.00.01.0000	4.02.01.2.09.0011		PEMELIHARAAN/REHABILITASI SARANA DAN PRASARANA PENDUKUNG GEDUNG KANTOR ATAU BANGUNAN LAINNYA	117.687.267,00	108.434.180,00	(9.253.087,00)	92,13	
4.02	4.02.0.00.0.00.01.0000	4.02.01.2.09.0011	5.1	BELANJA OPERASI	117.687.267,00	108.434.180,00	(9.253.087,00)	92,13	
4.02	4.02.0.00.0.00.01.0000	4.02.01.2.09.0011	5.1.02	Belanja Barang dan Jasa	117.687.267,00	108.434.180,00	(9.253.087,00)	92,13	
4.02	4.02.0.00.0.00.01.0000	4.02.01.2.15		LAYANAN KEUANGAN DAN KESEJAHTERAAN DPRD	49.660.998.030,00	46.840.505.966,00	(2.820.492.064,00)	94,32	
4.02	4.02.0.00.0.00.01.0000	4.02.01.2.15.0001		PENYELENGGARAAN ADMINISTRASI KEUANGAN DPRD	48.719.959.000,00	46.066.420.534,00	(2.653.538.466,00)	94,55	
4.02	4.02.0.00.0.00.01.0000	4.02.01.2.15.0001	5.1	BELANJA OPERASI	48.719.959.000,00	46.066.420.534,00	(2.653.538.466,00)	94,55	
4.02	4.02.0.00.0.00.01.0000	4.02.01.2.15.0001	5.1.01	Belanja Pegawai	48.719.959.000,00	46.066.420.534,00	(2.653.538.466,00)	94,55	
4.02	4.02.0.00.0.00.01.0000	4.02.01.2.15.0002		PENYEDIAAN PAKAIAN DINAS DAN ATRIBUT DPRD	941.039.030,00	774.085.432,00	(166.953.598,00)	82,25	
4.02	4.02.0.00.0.00.01.0000	4.02.01.2.15.0002	5.1	BELANJA OPERASI	941.039.030,00	774.085.432,00	(166.953.598,00)	82,25	
4.02	4.02.0.00.0.00.01.0000	4.02.01.2.15.0002	5.1.02	Belanja Barang dan Jasa	941.039.030,00	774.085.432,00	(166.953.598,00)	82,25	
4.02	4.02.0.00.0.00.01.0000	4.02.01.2.16		LAYANAN ADMINISTRASI DPRD	1.800.000,00	0,00	(1.800.000,00)	0,00	
4.02	4.02.0.00.0.00.01.0000	4.02.01.2.16.0004		PENYEDIAAN KEBUTUHAN RUMAH TANGGA DPRD	1.800.000,00	0,00	(1.800.000,00)	0,00	
4.02	4.02.0.00.0.00.01.0000	4.02.01.2.16.0004	5.1	BELANJA OPERASI	1.800.000,00	0,00	(1.800.000,00)	0,00	

KODE REKENING				URAIAN	JUMLAH (Rp)		BERTAMBAH / (BERKURANG)		DASAR HUKUM
					ANGGARAN SETELAH PERUBAHAN	REALISASI	(Rp)	(%)	
4.02	4.02.0.00.0.00.01.0000	4.02.01.2.16.0004	5.1.02	Belanja Barang dan Jasa	1.800.000,00	0,00	(1.800.000,00)	0,00	
4.02	4.02.0.00.0.00.01.0000	4.02.02		PROGRAM DUKUNGAN PELAKSANAAN TUGAS DAN FUNGSI DPRD	48.065.417.446,39	33.134.740.449,00	(14.930.676.997,39)	68,93	
4.02	4.02.0.00.0.00.01.0000	4.02.02.2.01		PEMBENTUKAN PERATURAN DAERAH DAN PERATURAN DPRD	15.870.658.360,00	11.720.332.454,00	(4.150.325.906,00)	73,84	
4.02	4.02.0.00.0.00.01.0000	4.02.02.2.01.0002		PEMBAHASAN RANCANGAN PERATURAN DAERAH	15.870.658.360,00	11.720.332.454,00	(4.150.325.906,00)	73,84	
4.02	4.02.0.00.0.00.01.0000	4.02.02.2.01.0002	5.1	BELANJA OPERASI	15.870.658.360,00	11.720.332.454,00	(4.150.325.906,00)	73,84	
4.02	4.02.0.00.0.00.01.0000	4.02.02.2.01.0002	5.1.02	Belanja Barang dan Jasa	15.870.658.360,00	11.720.332.454,00	(4.150.325.906,00)	73,84	
4.02	4.02.0.00.0.00.01.0000	4.02.02.2.04		PENINGKATAN KAPASITAS DPRD	7.011.319.824,00	5.526.119.091,00	(1.485.200.733,00)	78,81	
4.02	4.02.0.00.0.00.01.0000	4.02.02.2.04.0004		PENYEDIAAN KELOMPOK PAKAR DAN TIM AHLI	3.103.577.440,00	2.415.724.916,00	(687.852.524,00)	77,83	
4.02	4.02.0.00.0.00.01.0000	4.02.02.2.04.0004	5.1	BELANJA OPERASI	3.103.577.440,00	2.415.724.916,00	(687.852.524,00)	77,83	
4.02	4.02.0.00.0.00.01.0000	4.02.02.2.04.0004	5.1.02	Belanja Barang dan Jasa	3.103.577.440,00	2.415.724.916,00	(687.852.524,00)	77,83	
4.02	4.02.0.00.0.00.01.0000	4.02.02.2.04.0006		PENYELENGGARAAN HUBUNGAN MASYARAKAT	2.675.575.300,00	1.968.605.000,00	(706.970.300,00)	73,57	
4.02	4.02.0.00.0.00.01.0000	4.02.02.2.04.0006	5.1	BELANJA OPERASI	2.675.575.300,00	1.968.605.000,00	(706.970.300,00)	73,57	
4.02	4.02.0.00.0.00.01.0000	4.02.02.2.04.0006	5.1.02	Belanja Barang dan Jasa	2.675.575.300,00	1.968.605.000,00	(706.970.300,00)	73,57	
4.02	4.02.0.00.0.00.01.0000	4.02.02.2.04.0008		PUBLIKASI DAN DOKUMENTASI DPRD	1.232.167.084,00	1.141.789.175,00	(90.377.909,00)	92,66	
4.02	4.02.0.00.0.00.01.0000	4.02.02.2.04.0008	5.1	BELANJA OPERASI	1.115.264.644,00	1.026.674.075,00	(88.590.569,00)	92,05	
4.02	4.02.0.00.0.00.01.0000	4.02.02.2.04.0008	5.1.02	Belanja Barang dan Jasa	1.115.264.644,00	1.026.674.075,00	(88.590.569,00)	92,05	
4.02	4.02.0.00.0.00.01.0000	4.02.02.2.04.0008	5.2	BELANJA MODAL	116.902.440,00	115.115.100,00	(1.787.340,00)	98,47	
4.02	4.02.0.00.0.00.01.0000	4.02.02.2.04.0008	5.2.06	Belanja Modal Aset Lainnya	116.902.440,00	115.115.100,00	(1.787.340,00)	98,47	
4.02	4.02.0.00.0.00.01.0000	4.02.02.2.05		PENYERAPAN DAN PENGHIMPUNAN ASPIRASI MASYARAKAT	7.714.200.498,79	7.163.520.621,00	(550.679.877,79)	92,86	
4.02	4.02.0.00.0.00.01.0000	4.02.02.2.05.0003		PELAKSANAAN RESES	7.714.200.498,79	7.163.520.621,00	(550.679.877,79)	92,86	
4.02	4.02.0.00.0.00.01.0000	4.02.02.2.05.0003	5.1	BELANJA OPERASI	7.714.200.498,79	7.163.520.621,00	(550.679.877,79)	92,86	
4.02	4.02.0.00.0.00.01.0000	4.02.02.2.05.0003	5.1.02	Belanja Barang dan Jasa	7.714.200.498,79	7.163.520.621,00	(550.679.877,79)	92,86	
4.02	4.02.0.00.0.00.01.0000	4.02.02.2.08		FASILITASI TUGAS DPRD	17.469.238.763,60	8.724.768.283,00	(8.744.470.480,60)	49,94	
4.02	4.02.0.00.0.00.01.0000	4.02.02.2.08.0001		KOORDINASI DAN KONSULTASI PELAKSANAAN TUGAS DPRD	14.475.047.557,00	6.979.031.683,00	(7.496.015.874,00)	48,21	
4.02	4.02.0.00.0.00.01.0000	4.02.02.2.08.0001	5.1	BELANJA OPERASI	14.475.047.557,00	6.979.031.683,00	(7.496.015.874,00)	48,21	
4.02	4.02.0.00.0.00.01.0000	4.02.02.2.08.0001	5.1.02	Belanja Barang dan Jasa	14.475.047.557,00	6.979.031.683,00	(7.496.015.874,00)	48,21	
4.02	4.02.0.00.0.00.01.0000	4.02.02.2.08.0004		FASILITASI TUGAS PIMPINAN DPRD	2.994.191.206,60	1.745.736.600,00	(1.248.454.606,60)	58,30	
4.02	4.02.0.00.0.00.01.0000	4.02.02.2.08.0004	5.1	BELANJA OPERASI	2.994.191.206,60	1.745.736.600,00	(1.248.454.606,60)	58,30	
4.02	4.02.0.00.0.00.01.0000	4.02.02.2.08.0004	5.1.02	Belanja Barang dan Jasa	2.994.191.206,60	1.745.736.600,00	(1.248.454.606,60)	58,30	
				JUMLAH BELANJA	118.746.066.977,12	98.554.268.416,00	(20.191.798.561,12)	82,99	
				SURPLUS / (DEFISIT)	(118.746.066.977,12)	(98.554.268.416,00)	20.191.798.561,12	82,99	
				SISA LEBIH PEMBIAYAAN ANGGARAN (SILPA)	(118.746.066.977,12)	(98.554.268.416,00)	20.191.798.561,12	82,99	

PEMERINTAH KOTA SEMARANG

RINCIAN APBD MENURUT URUSAN PEMERINTAHAN DAERAH, ORGANISASI, PROGRAM, KEGIATAN, SUB KEGIATAN, KELOMPOK, DAN JENIS PENDAPATAN, BELANJA, DAN PEMBIAYAAN

TAHUN ANGGARAN 2025

Urusan Pemerintahan : UNSUR PENUNJANG URUSAN PEMERINTAHAN
Bidang Urusan : PERENCANAAN
Organisasi : BADAN PERENCANAAN PEMBANGUNAN DAERAH

KODE REKENING				URAIAN	JUMLAH (Rp)		BERTAMBAH / (BERKURANG)		DASAR HUKUM
					ANGGARAN SETELAH PERUBAHAN	REALISASI	(Rp)	(%)	
5.01	5.01.0.00.0.00.01.0000		5	BELANJA DAERAH	22.417.736.613,48	20.490.063.474,00	(1.927.673.139,48)	91,40	
5.01	5.01.0.00.0.00.01.0000	5.01.01		PROGRAM PENUNJANG URUSAN PEMERINTAHAN DAERAH KABUPATEN/KOTA	12.054.478.729,48	10.536.389.800,00	(1.518.088.929,48)	87,40	
5.01	5.01.0.00.0.00.01.0000	5.01.01.2.01		PERENCANAAN, PENGANGGARAN, DAN EVALUASI KINERJA PERANGKAT DAERAH	63.730.000,00	52.447.420,00	(11.282.580,00)	82,29	
5.01	5.01.0.00.0.00.01.0000	5.01.01.2.01.0001		PENYUSUNAN DOKUMEN PERENCANAAN PERANGKAT DAERAH	1.215.000,00	1.129.820,00	(85.180,00)	92,98	
5.01	5.01.0.00.0.00.01.0000	5.01.01.2.01.0001	5.1	BELANJA OPERASI	1.215.000,00	1.129.820,00	(85.180,00)	92,98	
5.01	5.01.0.00.0.00.01.0000	5.01.01.2.01.0001	5.1.02	Belanja Barang dan Jasa	1.215.000,00	1.129.820,00	(85.180,00)	92,98	
5.01	5.01.0.00.0.00.01.0000	5.01.01.2.01.0002		KOORDINASI DAN PENYUSUNAN DOKUMEN RKA-SKPD	4.050.000,00	1.186.560,00	(2.863.440,00)	29,29	
5.01	5.01.0.00.0.00.01.0000	5.01.01.2.01.0002	5.1	BELANJA OPERASI	4.050.000,00	1.186.560,00	(2.863.440,00)	29,29	
5.01	5.01.0.00.0.00.01.0000	5.01.01.2.01.0002	5.1.02	Belanja Barang dan Jasa	4.050.000,00	1.186.560,00	(2.863.440,00)	29,29	
5.01	5.01.0.00.0.00.01.0000	5.01.01.2.01.0003		KOORDINASI DAN PENYUSUNAN DOKUMEN PERUBAHAN RKA-SKPD	4.770.000,00	1.056.960,00	(3.713.040,00)	22,15	
5.01	5.01.0.00.0.00.01.0000	5.01.01.2.01.0003	5.1	BELANJA OPERASI	4.770.000,00	1.056.960,00	(3.713.040,00)	22,15	
5.01	5.01.0.00.0.00.01.0000	5.01.01.2.01.0003	5.1.02	Belanja Barang dan Jasa	4.770.000,00	1.056.960,00	(3.713.040,00)	22,15	
5.01	5.01.0.00.0.00.01.0000	5.01.01.2.01.0004		KOORDINASI DAN PENYUSUNAN DPA-SKPD	2.025.000,00	496.980,00	(1.528.020,00)	24,54	
5.01	5.01.0.00.0.00.01.0000	5.01.01.2.01.0004	5.1	BELANJA OPERASI	2.025.000,00	496.980,00	(1.528.020,00)	24,54	
5.01	5.01.0.00.0.00.01.0000	5.01.01.2.01.0004	5.1.02	Belanja Barang dan Jasa	2.025.000,00	496.980,00	(1.528.020,00)	24,54	
5.01	5.01.0.00.0.00.01.0000	5.01.01.2.01.0005		KOORDINASI DAN PENYUSUNAN PERUBAHAN DPA- SKPD	2.385.000,00	1.193.760,00	(1.191.240,00)	50,05	
5.01	5.01.0.00.0.00.01.0000	5.01.01.2.01.0005	5.1	BELANJA OPERASI	2.385.000,00	1.193.760,00	(1.191.240,00)	50,05	
5.01	5.01.0.00.0.00.01.0000	5.01.01.2.01.0005	5.1.02	Belanja Barang dan Jasa	2.385.000,00	1.193.760,00	(1.191.240,00)	50,05	
5.01	5.01.0.00.0.00.01.0000	5.01.01.2.01.0007		EVALUASI KINERJA PERANGKAT DAERAH	1.035.000,00	645.680,00	(389.320,00)	62,38	
5.01	5.01.0.00.0.00.01.0000	5.01.01.2.01.0007	5.1	BELANJA OPERASI	1.035.000,00	645.680,00	(389.320,00)	62,38	
5.01	5.01.0.00.0.00.01.0000	5.01.01.2.01.0007	5.1.02	Belanja Barang dan Jasa	1.035.000,00	645.680,00	(389.320,00)	62,38	
5.01	5.01.0.00.0.00.01.0000	5.01.01.2.01.0008		PENYELENGGARAAN WALIDATA PENDUKUNG STATISTIK SEKTORAL DAERAH	48.250.000,00	46.737.660,00	(1.512.340,00)	96,86	
5.01	5.01.0.00.0.00.01.0000	5.01.01.2.01.0008	5.1	BELANJA OPERASI	48.250.000,00	46.737.660,00	(1.512.340,00)	96,86	
5.01	5.01.0.00.0.00.01.0000	5.01.01.2.01.0008	5.1.02	Belanja Barang dan Jasa	48.250.000,00	46.737.660,00	(1.512.340,00)	96,86	
5.01	5.01.0.00.0.00.01.0000	5.01.01.2.02		ADMINISTRASI KEUANGAN PERANGKAT DAERAH	10.401.061.304,00	9.261.062.100,00	(1.139.999.204,00)	89,03	
5.01	5.01.0.00.0.00.01.0000	5.01.01.2.02.0001		PENYEDIAAN GAJI DAN TUNJANGAN ASN	10.010.956.304,00	8.909.199.965,00	(1.101.756.339,00)	88,99	
5.01	5.01.0.00.0.00.01.0000	5.01.01.2.02.0001	5.1	BELANJA OPERASI	10.010.956.304,00	8.909.199.965,00	(1.101.756.339,00)	88,99	
5.01	5.01.0.00.0.00.01.0000	5.01.01.2.02.0001	5.1.01	Belanja Pegawai	10.010.956.304,00	8.909.199.965,00	(1.101.756.339,00)	88,99	
5.01	5.01.0.00.0.00.01.0000	5.01.01.2.02.0002		PENYEDIAAN ADMINISTRASI PELAKSANAAN TUGAS ASN	388.525.000,00	350.441.305,00	(38.083.695,00)	90,19	
5.01	5.01.0.00.0.00.01.0000	5.01.01.2.02.0002	5.1	BELANJA OPERASI	388.525.000,00	350.441.305,00	(38.083.695,00)	90,19	
5.01	5.01.0.00.0.00.01.0000	5.01.01.2.02.0002	5.1.02	Belanja Barang dan Jasa	388.525.000,00	350.441.305,00	(38.083.695,00)	90,19	

KODE REKENING				URAIAN	JUMLAH (Rp)		BERTAMBAH / (BERKURANG)		DASAR HUKUM
					ANGGARAN SETELAH PERUBAHAN	REALISASI	(Rp)	(%)	
5.01	5.01.0.00.0.00.01.0000	5.01.01.2.02.0005		KOORDINASI DAN PENYUSUNAN LAPORAN KEUANGAN AKHIR TAHUN SKPD	450.000,00	395.730,00	(54.270,00)	87,94	
5.01	5.01.0.00.0.00.01.0000	5.01.01.2.02.0005	5.1	BELANJA OPERASI	450.000,00	395.730,00	(54.270,00)	87,94	
5.01	5.01.0.00.0.00.01.0000	5.01.01.2.02.0005	5.1.02	Belanja Barang dan Jasa	450.000,00	395.730,00	(54.270,00)	87,94	
5.01	5.01.0.00.0.00.01.0000	5.01.01.2.02.0007		KOORDINASI DAN PENYUSUNAN LAPORAN KEUANGAN BULANAN/ TRIWULANAN/ SEMESTERAN SKPD	900.000,00	827.100,00	(72.900,00)	91,90	
5.01	5.01.0.00.0.00.01.0000	5.01.01.2.02.0007	5.1	BELANJA OPERASI	900.000,00	827.100,00	(72.900,00)	91,90	
5.01	5.01.0.00.0.00.01.0000	5.01.01.2.02.0007	5.1.02	Belanja Barang dan Jasa	900.000,00	827.100,00	(72.900,00)	91,90	
5.01	5.01.0.00.0.00.01.0000	5.01.01.2.02.0008		PENYUSUNAN PELAPORAN DAN ANALISIS PROGNOSIS REALISASI ANGGARAN	230.000,00	198.000,00	(32.000,00)	86,08	
5.01	5.01.0.00.0.00.01.0000	5.01.01.2.02.0008	5.1	BELANJA OPERASI	230.000,00	198.000,00	(32.000,00)	86,08	
5.01	5.01.0.00.0.00.01.0000	5.01.01.2.02.0008	5.1.02	Belanja Barang dan Jasa	230.000,00	198.000,00	(32.000,00)	86,08	
5.01	5.01.0.00.0.00.01.0000	5.01.01.2.05		ADMINISTRASI KEPEGAWAIAN PERANGKAT DAERAH	163.515.000,00	119.541.592,00	(43.973.408,00)	73,10	
5.01	5.01.0.00.0.00.01.0000	5.01.01.2.05.0011		BIMBINGAN TEKNIS IMPLEMENTASI PERATURAN PERUNDANG-UNDANGAN	163.515.000,00	119.541.592,00	(43.973.408,00)	73,10	
5.01	5.01.0.00.0.00.01.0000	5.01.01.2.05.0011	5.1	BELANJA OPERASI	163.515.000,00	119.541.592,00	(43.973.408,00)	73,10	
5.01	5.01.0.00.0.00.01.0000	5.01.01.2.05.0011	5.1.02	Belanja Barang dan Jasa	163.515.000,00	119.541.592,00	(43.973.408,00)	73,10	
5.01	5.01.0.00.0.00.01.0000	5.01.01.2.06		ADMINISTRASI UMUM PERANGKAT DAERAH	632.422.649,46	457.262.402,00	(175.160.247,46)	72,30	
5.01	5.01.0.00.0.00.01.0000	5.01.01.2.06.0002		PENYEDIAAN PERALATAN DAN PERLENGKAPAN KANTOR	3.465.000,00	3.375.000,00	(90.000,00)	97,40	
5.01	5.01.0.00.0.00.01.0000	5.01.01.2.06.0002	5.1	BELANJA OPERASI	3.465.000,00	3.375.000,00	(90.000,00)	97,40	
5.01	5.01.0.00.0.00.01.0000	5.01.01.2.06.0002	5.1.02	Belanja Barang dan Jasa	3.465.000,00	3.375.000,00	(90.000,00)	97,40	
5.01	5.01.0.00.0.00.01.0000	5.01.01.2.06.0003		PENYEDIAAN PERALATAN RUMAH TANGGA	43.885.000,30	29.040.892,00	(14.844.108,30)	66,17	
5.01	5.01.0.00.0.00.01.0000	5.01.01.2.06.0003	5.1	BELANJA OPERASI	43.885.000,30	29.040.892,00	(14.844.108,30)	66,17	
5.01	5.01.0.00.0.00.01.0000	5.01.01.2.06.0003	5.1.02	Belanja Barang dan Jasa	43.885.000,30	29.040.892,00	(14.844.108,30)	66,17	
5.01	5.01.0.00.0.00.01.0000	5.01.01.2.06.0004		PENYEDIAAN BAHAN LOGISTIK KANTOR	60.276.000,00	33.660.870,00	(26.615.130,00)	55,84	
5.01	5.01.0.00.0.00.01.0000	5.01.01.2.06.0004	5.1	BELANJA OPERASI	60.276.000,00	33.660.870,00	(26.615.130,00)	55,84	
5.01	5.01.0.00.0.00.01.0000	5.01.01.2.06.0004	5.1.02	Belanja Barang dan Jasa	60.276.000,00	33.660.870,00	(26.615.130,00)	55,84	
5.01	5.01.0.00.0.00.01.0000	5.01.01.2.06.0005		PENYEDIAAN BARANG CETAKAN DAN PENGGANDAAN	20.994.649,16	9.093.619,00	(11.901.030,16)	43,31	
5.01	5.01.0.00.0.00.01.0000	5.01.01.2.06.0005	5.1	BELANJA OPERASI	20.994.649,16	9.093.619,00	(11.901.030,16)	43,31	
5.01	5.01.0.00.0.00.01.0000	5.01.01.2.06.0005	5.1.02	Belanja Barang dan Jasa	20.994.649,16	9.093.619,00	(11.901.030,16)	43,31	
5.01	5.01.0.00.0.00.01.0000	5.01.01.2.06.0008		FASILITASI KUNJUNGAN TAMU	20.000.000,00	15.137.350,00	(4.862.650,00)	75,68	
5.01	5.01.0.00.0.00.01.0000	5.01.01.2.06.0008	5.1	BELANJA OPERASI	20.000.000,00	15.137.350,00	(4.862.650,00)	75,68	
5.01	5.01.0.00.0.00.01.0000	5.01.01.2.06.0008	5.1.02	Belanja Barang dan Jasa	20.000.000,00	15.137.350,00	(4.862.650,00)	75,68	
5.01	5.01.0.00.0.00.01.0000	5.01.01.2.06.0009		PENYELENGGARAAN RAPAT KOORDINASI DAN KONSULTASI SKPD	329.812.000,00	230.731.526,00	(99.080.474,00)	69,95	
5.01	5.01.0.00.0.00.01.0000	5.01.01.2.06.0009	5.1	BELANJA OPERASI	329.812.000,00	230.731.526,00	(99.080.474,00)	69,95	
5.01	5.01.0.00.0.00.01.0000	5.01.01.2.06.0009	5.1.02	Belanja Barang dan Jasa	329.812.000,00	230.731.526,00	(99.080.474,00)	69,95	
5.01	5.01.0.00.0.00.01.0000	5.01.01.2.06.0011		DUKUNGAN PELAKSANAAN SISTEM PEMERINTAHAN BERBASIS ELEKTRONIK PADA SKPD	153.990.000,00	136.223.145,00	(17.766.855,00)	88,46	
5.01	5.01.0.00.0.00.01.0000	5.01.01.2.06.0011	5.1	BELANJA OPERASI	79.091.240,40	61.455.144,00	(17.636.096,40)	77,70	
5.01	5.01.0.00.0.00.01.0000	5.01.01.2.06.0011	5.1.02	Belanja Barang dan Jasa	79.091.240,40	61.455.144,00	(17.636.096,40)	77,70	
5.01	5.01.0.00.0.00.01.0000	5.01.01.2.06.0011	5.2	BELANJA MODAL	74.898.759,60	74.768.001,00	(130.758,60)	99,82	
5.01	5.01.0.00.0.00.01.0000	5.01.01.2.06.0011	5.2.02	Belanja Modal Peralatan dan Mesin	74.898.759,60	74.768.001,00	(130.758,60)	99,82	
5.01	5.01.0.00.0.00.01.0000	5.01.01.2.08		PENYEDIAAN JASA PENUNJANG URUSAN PEMERINTAHAN DAERAH	182.994.857,02	120.534.373,00	(62.460.484,02)	65,86	
5.01	5.01.0.00.0.00.01.0000	5.01.01.2.08.0002		PENYEDIAAN JASA KOMUNIKASI, SUMBER DAYA AIR DAN LISTRIK	7.825.000,42	3.308.656,00	(4.516.344,42)	42,28	
5.01	5.01.0.00.0.00.01.0000	5.01.01.2.08.0002	5.1	BELANJA OPERASI	7.825.000,42	3.308.656,00	(4.516.344,42)	42,28	
5.01	5.01.0.00.0.00.01.0000	5.01.01.2.08.0002	5.1.02	Belanja Barang dan Jasa	7.825.000,42	3.308.656,00	(4.516.344,42)	42,28	
5.01	5.01.0.00.0.00.01.0000	5.01.01.2.08.0003		PENYEDIAAN JASA PERALATAN DAN PERLENGKAPAN KANTOR	175.169.856,60	117.225.717,00	(57.944.139,60)	66,92	
5.01	5.01.0.00.0.00.01.0000	5.01.01.2.08.0003	5.1	BELANJA OPERASI	175.169.856,60	117.225.717,00	(57.944.139,60)	66,92	

KODE REKENING				URAIAN	JUMLAH (Rp)		BERTAMBAH / (BERKURANG)		DASAR HUKUM
					ANGGARAN SETELAH PERUBAHAN	REALISASI	(Rp)	(%)	
5.01	5.01.0.00.0.00.01.0000	5.01.01.2.08.0003	5.1.02	Belanja Barang dan Jasa	175.169.856,60	117.225.717,00	(57.944.139,60)	66,92	
5.01	5.01.0.00.0.00.01.0000	5.01.01.2.09		PEMELIHARAAN BARANG MILIK DAERAH PENUNJANG URUSAN PEMERINTAHAN DAERAH	610.754.919,00	525.541.913,00	(85.213.006,00)	86,04	
5.01	5.01.0.00.0.00.01.0000	5.01.01.2.09.0001		PENYEDIAAN JASA PEMELIHARAAN, BIAYA PEMELIHARAAN, DAN PAJAK KENDARAAN PERORANGAN DINAS ATAU KENDARAAN DINAS JABATAN	35.960.001,00	35.529.006,00	(430.995,00)	98,80	
5.01	5.01.0.00.0.00.01.0000	5.01.01.2.09.0001	5.1	BELANJA OPERASI	35.960.001,00	35.529.006,00	(430.995,00)	98,80	
5.01	5.01.0.00.0.00.01.0000	5.01.01.2.09.0001	5.1.02	Belanja Barang dan Jasa	35.960.001,00	35.529.006,00	(430.995,00)	98,80	
5.01	5.01.0.00.0.00.01.0000	5.01.01.2.09.0002		PENYEDIAAN JASA PEMELIHARAAN, BIAYA PEMELIHARAAN, PAJAK DAN PERIZINAN KENDARAAN DINAS OPERASIONAL ATAU LAPANGAN	337.029.918,00	258.906.918,00	(78.123.000,00)	76,82	
5.01	5.01.0.00.0.00.01.0000	5.01.01.2.09.0002	5.1	BELANJA OPERASI	337.029.918,00	258.906.918,00	(78.123.000,00)	76,82	
5.01	5.01.0.00.0.00.01.0000	5.01.01.2.09.0002	5.1.02	Belanja Barang dan Jasa	337.029.918,00	258.906.918,00	(78.123.000,00)	76,82	
5.01	5.01.0.00.0.00.01.0000	5.01.01.2.09.0009		PEMELIHARAAN/REHABILITASI GEDUNG KANTOR DAN BANGUNAN LAINNYA	237.765.000,00	231.105.989,00	(6.659.011,00)	97,19	
5.01	5.01.0.00.0.00.01.0000	5.01.01.2.09.0009	5.1	BELANJA OPERASI	7.322.340,00	1.332.000,00	(5.990.340,00)	18,19	
5.01	5.01.0.00.0.00.01.0000	5.01.01.2.09.0009	5.1.02	Belanja Barang dan Jasa	7.322.340,00	1.332.000,00	(5.990.340,00)	18,19	
5.01	5.01.0.00.0.00.01.0000	5.01.01.2.09.0009	5.2	BELANJA MODAL	230.442.660,00	229.773.989,00	(668.671,00)	99,70	
5.01	5.01.0.00.0.00.01.0000	5.01.01.2.09.0009	5.2.03	Belanja Modal Gedung dan Bangunan	230.442.660,00	229.773.989,00	(668.671,00)	99,70	
5.01	5.01.0.00.0.00.01.0000	5.01.02		PROGRAM PERENCANAAN, PENGENDALIAN DAN EVALUASI PEMBANGUNAN DAERAH	2.653.255.000,00	2.528.091.308,00	(125.163.692,00)	95,28	
5.01	5.01.0.00.0.00.01.0000	5.01.02.2.01		PENYUSUNAN PERENCANAAN DAN PENDANAAN	1.889.570.000,00	1.796.600.232,00	(92.969.768,00)	95,07	
5.01	5.01.0.00.0.00.01.0000	5.01.02.2.01.0003		PELAKSANAAN KONSULTASI PUBLIK	130.382.000,00	118.060.810,00	(12.321.190,00)	90,54	
5.01	5.01.0.00.0.00.01.0000	5.01.02.2.01.0003	5.1	BELANJA OPERASI	130.382.000,00	118.060.810,00	(12.321.190,00)	90,54	
5.01	5.01.0.00.0.00.01.0000	5.01.02.2.01.0003	5.1.02	Belanja Barang dan Jasa	130.382.000,00	118.060.810,00	(12.321.190,00)	90,54	
5.01	5.01.0.00.0.00.01.0000	5.01.02.2.01.0004		KOORDINASI PELAKSANAAN FORUM PERANGKAT DAERAH/LINTAS PERANGKAT DAERAH	103.023.000,00	94.946.890,00	(8.076.110,00)	92,16	
5.01	5.01.0.00.0.00.01.0000	5.01.02.2.01.0004	5.1	BELANJA OPERASI	103.023.000,00	94.946.890,00	(8.076.110,00)	92,16	
5.01	5.01.0.00.0.00.01.0000	5.01.02.2.01.0004	5.1.02	Belanja Barang dan Jasa	103.023.000,00	94.946.890,00	(8.076.110,00)	92,16	
5.01	5.01.0.00.0.00.01.0000	5.01.02.2.01.0005		PELAKSANAAN MUSRENBANG KABUPATEN/KOTA	306.416.000,00	285.457.864,00	(20.958.136,00)	93,16	
5.01	5.01.0.00.0.00.01.0000	5.01.02.2.01.0005	5.1	BELANJA OPERASI	306.416.000,00	285.457.864,00	(20.958.136,00)	93,16	
5.01	5.01.0.00.0.00.01.0000	5.01.02.2.01.0005	5.1.02	Belanja Barang dan Jasa	306.416.000,00	285.457.864,00	(20.958.136,00)	93,16	
5.01	5.01.0.00.0.00.01.0000	5.01.02.2.01.0006		PENYIAPAN BAHAN KOORDINASI MUSRENBANG KECAMATAN	2.525.000,00	2.011.900,00	(513.100,00)	79,67	
5.01	5.01.0.00.0.00.01.0000	5.01.02.2.01.0006	5.1	BELANJA OPERASI	2.525.000,00	2.011.900,00	(513.100,00)	79,67	
5.01	5.01.0.00.0.00.01.0000	5.01.02.2.01.0006	5.1.02	Belanja Barang dan Jasa	2.525.000,00	2.011.900,00	(513.100,00)	79,67	
5.01	5.01.0.00.0.00.01.0000	5.01.02.2.01.0007		KOORDINASI PENYUSUNAN DAN PENETAPAN DOKUMEN PERENCANAAN PEMBANGUNAN DAERAH KABUPATEN/KOTA	1.347.224.000,00	1.296.122.768,00	(51.101.232,00)	96,20	
5.01	5.01.0.00.0.00.01.0000	5.01.02.2.01.0007	5.1	BELANJA OPERASI	1.347.224.000,00	1.296.122.768,00	(51.101.232,00)	96,20	
5.01	5.01.0.00.0.00.01.0000	5.01.02.2.01.0007	5.1.02	Belanja Barang dan Jasa	1.347.224.000,00	1.296.122.768,00	(51.101.232,00)	96,20	
5.01	5.01.0.00.0.00.01.0000	5.01.02.2.02		ANALISIS DATA DAN INFORMASI PEMERINTAHAN DAERAH BIDANG PERENCANAAN PEMBANGUNAN DAERAH	160.825.000,00	149.950.000,00	(10.875.000,00)	93,23	
5.01	5.01.0.00.0.00.01.0000	5.01.02.2.02.0001		ANALISIS DATA DAN INFORMASI PERENCANAAN PEMBANGUNAN DAERAH	135.900.000,00	126.776.500,00	(9.123.500,00)	93,28	
5.01	5.01.0.00.0.00.01.0000	5.01.02.2.02.0001	5.1	BELANJA OPERASI	135.900.000,00	126.776.500,00	(9.123.500,00)	93,28	
5.01	5.01.0.00.0.00.01.0000	5.01.02.2.02.0001	5.1.02	Belanja Barang dan Jasa	135.900.000,00	126.776.500,00	(9.123.500,00)	93,28	
5.01	5.01.0.00.0.00.01.0000	5.01.02.2.02.0003		PENYUSUNAN PROFIL PEMBANGUNAN DAERAH KABUPATEN/KOTA	24.925.000,00	23.173.500,00	(1.751.500,00)	92,97	
5.01	5.01.0.00.0.00.01.0000	5.01.02.2.02.0003	5.1	BELANJA OPERASI	24.925.000,00	23.173.500,00	(1.751.500,00)	92,97	
5.01	5.01.0.00.0.00.01.0000	5.01.02.2.02.0003	5.1.02	Belanja Barang dan Jasa	24.925.000,00	23.173.500,00	(1.751.500,00)	92,97	
5.01	5.01.0.00.0.00.01.0000	5.01.02.2.03		PENGENDALIAN, EVALUASI DAN PELAPORAN BIDANG PERENCANAAN PEMBANGUNAN DAERAH	602.860.000,00	581.541.076,00	(21.318.924,00)	96,46	
5.01	5.01.0.00.0.00.01.0000	5.01.02.2.03.0001		KOORDINASI PENGENDALIAN PERENCANAAN DAN PELAKSANAAN PEMBANGUNAN DAERAH DI KABUPATEN/KOTA	312.640.000,00	295.899.072,00	(16.740.928,00)	94,64	
5.01	5.01.0.00.0.00.01.0000	5.01.02.2.03.0001	5.1	BELANJA OPERASI	312.640.000,00	295.899.072,00	(16.740.928,00)	94,64	
5.01	5.01.0.00.0.00.01.0000	5.01.02.2.03.0001	5.1.02	Belanja Barang dan Jasa	312.640.000,00	295.899.072,00	(16.740.928,00)	94,64	
5.01	5.01.0.00.0.00.01.0000	5.01.02.2.03.0003		MONITORING, EVALUASI DAN PENYUSUNAN LAPORAN BERKALA PELAKSANAAN PEMBANGUNAN DAERAH	290.220.000,00	285.642.004,00	(4.577.996,00)	98,42	
5.01	5.01.0.00.0.00.01.0000	5.01.02.2.03.0003	5.1	BELANJA OPERASI	290.220.000,00	285.642.004,00	(4.577.996,00)	98,42	

KODE REKENING				URAIAN	JUMLAH (Rp)		BERTAMBAH / (BERKURANG)		DASAR HUKUM
					ANGGARAN SETELAH PERUBAHAN	REALISASI	(Rp)	(%)	
5.01	5.01.0.00.0.00.01.0000	5.01.02.2.03.0003	5.1.02	Belanja Barang dan Jasa	290.220.000,00	285.642.004,00	(4.577.996,00)	98,42	
5.01	5.01.0.00.0.00.01.0000	5.01.03		PROGRAM KOORDINASI DAN SINKRONISASI PERENCANAAN PEMBANGUNAN DAERAH	7.710.002.884,00	7.425.582.366,00	(284.420.518,00)	96,31	
5.01	5.01.0.00.0.00.01.0000	5.01.03.2.01		KOORDINASI PERENCANAAN BIDANG PEMERINTAHAN DAN PEMBANGUNAN MANUSIA	1.924.879.000,00	1.865.035.908,00	(59.843.092,00)	96,89	
5.01	5.01.0.00.0.00.01.0000	5.01.03.2.01.0001		KOORDINASI PENYUSUNAN DOKUMEN PERENCANAAN PEMBANGUNAN DAERAH BIDANG PEMERINTAHAN (RPJPD, RPJMD DAN RKPD)	179.580.000,00	172.123.075,00	(7.456.925,00)	95,84	
5.01	5.01.0.00.0.00.01.0000	5.01.03.2.01.0001	5.1	BELANJA OPERASI	179.580.000,00	172.123.075,00	(7.456.925,00)	95,84	
5.01	5.01.0.00.0.00.01.0000	5.01.03.2.01.0001	5.1.02	Belanja Barang dan Jasa	179.580.000,00	172.123.075,00	(7.456.925,00)	95,84	
5.01	5.01.0.00.0.00.01.0000	5.01.03.2.01.0003		PELAKSANAAN MONITORING DAN EVALUASI PENYUSUNAN DOKUMEN PERENCANAAN PEMBANGUNAN PERANGKAT DAERAH BIDANG PEMERINTAHAN	166.914.000,00	156.942.170,00	(9.971.830,00)	94,02	
5.01	5.01.0.00.0.00.01.0000	5.01.03.2.01.0003	5.1	BELANJA OPERASI	166.914.000,00	156.942.170,00	(9.971.830,00)	94,02	
5.01	5.01.0.00.0.00.01.0000	5.01.03.2.01.0003	5.1.02	Belanja Barang dan Jasa	166.914.000,00	156.942.170,00	(9.971.830,00)	94,02	
5.01	5.01.0.00.0.00.01.0000	5.01.03.2.01.0005		KOORDINASI PENYUSUNAN DOKUMEN PERENCANAAN PEMBANGUNAN DAERAH BIDANG PEMBANGUNAN MANUSIA (RPJPD, RPJMD DAN RKPD)	942.270.000,00	928.115.570,00	(14.154.430,00)	98,49	
5.01	5.01.0.00.0.00.01.0000	5.01.03.2.01.0005	5.1	BELANJA OPERASI	942.270.000,00	928.115.570,00	(14.154.430,00)	98,49	
5.01	5.01.0.00.0.00.01.0000	5.01.03.2.01.0005	5.1.02	Belanja Barang dan Jasa	942.270.000,00	928.115.570,00	(14.154.430,00)	98,49	
5.01	5.01.0.00.0.00.01.0000	5.01.03.2.01.0007		PELAKSANAAN MONITORING DAN EVALUASI PENYUSUNAN DOKUMEN PERENCANAAN PEMBANGUNAN PERANGKAT DAERAH BIDANG PEMBANGUNAN MANUSIA	636.115.000,00	607.855.093,00	(28.259.907,00)	95,55	
5.01	5.01.0.00.0.00.01.0000	5.01.03.2.01.0007	5.1	BELANJA OPERASI	636.115.000,00	607.855.093,00	(28.259.907,00)	95,55	
5.01	5.01.0.00.0.00.01.0000	5.01.03.2.01.0007	5.1.02	Belanja Barang dan Jasa	636.115.000,00	607.855.093,00	(28.259.907,00)	95,55	
5.01	5.01.0.00.0.00.01.0000	5.01.03.2.02		KOORDINASI PERENCANAAN BIDANG PEREKONOMIAN DAN SDA (SUMBER DAYA ALAM)	2.871.173.884,00	2.799.151.883,00	(72.022.001,00)	97,49	
5.01	5.01.0.00.0.00.01.0000	5.01.03.2.02.0001		KOORDINASI PENYUSUNAN DOKUMEN PERENCANAAN PEMBANGUNAN DAERAH BIDANG PEREKONOMIAN (RPJPD, RPJMD DAN RKPD)	1.026.560.000,00	1.001.685.347,00	(24.874.653,00)	97,57	
5.01	5.01.0.00.0.00.01.0000	5.01.03.2.02.0001	5.1	BELANJA OPERASI	1.026.560.000,00	1.001.685.347,00	(24.874.653,00)	97,57	
5.01	5.01.0.00.0.00.01.0000	5.01.03.2.02.0001	5.1.02	Belanja Barang dan Jasa	1.026.560.000,00	1.001.685.347,00	(24.874.653,00)	97,57	
5.01	5.01.0.00.0.00.01.0000	5.01.03.2.02.0003		PELAKSANAAN MONITORING DAN EVALUASI PENYUSUNAN DOKUMEN PERENCANAAN PEMBANGUNAN PERANGKAT DAERAH BIDANG PEREKONOMIAN	437.325.000,00	425.883.604,00	(11.441.396,00)	97,38	
5.01	5.01.0.00.0.00.01.0000	5.01.03.2.02.0003	5.1	BELANJA OPERASI	437.325.000,00	425.883.604,00	(11.441.396,00)	97,38	
5.01	5.01.0.00.0.00.01.0000	5.01.03.2.02.0003	5.1.02	Belanja Barang dan Jasa	437.325.000,00	425.883.604,00	(11.441.396,00)	97,38	
5.01	5.01.0.00.0.00.01.0000	5.01.03.2.02.0005		KOORDINASI PENYUSUNAN DOKUMEN PERENCANAAN PEMBANGUNAN DAERAH BIDANG SDA (RPJPD, RPJMD DAN RKPD)	1.390.388.884,00	1.357.555.312,00	(32.833.572,00)	97,63	
5.01	5.01.0.00.0.00.01.0000	5.01.03.2.02.0005	5.1	BELANJA OPERASI	1.390.388.884,00	1.357.555.312,00	(32.833.572,00)	97,63	
5.01	5.01.0.00.0.00.01.0000	5.01.03.2.02.0005	5.1.02	Belanja Barang dan Jasa	1.390.388.884,00	1.357.555.312,00	(32.833.572,00)	97,63	
5.01	5.01.0.00.0.00.01.0000	5.01.03.2.02.0007		PELAKSANAAN MONITORING DAN EVALUASI PENYUSUNAN DOKUMEN PERENCANAAN PEMBANGUNAN PERANGKAT DAERAH BIDANG SDA	16.900.000,00	14.027.620,00	(2.872.380,00)	83,00	
5.01	5.01.0.00.0.00.01.0000	5.01.03.2.02.0007	5.1	BELANJA OPERASI	16.900.000,00	14.027.620,00	(2.872.380,00)	83,00	
5.01	5.01.0.00.0.00.01.0000	5.01.03.2.02.0007	5.1.02	Belanja Barang dan Jasa	16.900.000,00	14.027.620,00	(2.872.380,00)	83,00	
5.01	5.01.0.00.0.00.01.0000	5.01.03.2.03		KOORDINASI PERENCANAAN BIDANG INFRASTRUKTUR DAN KEWILAYAHAN	2.913.950.000,00	2.761.394.575,00	(152.555.425,00)	94,76	
5.01	5.01.0.00.0.00.01.0000	5.01.03.2.03.0001		KOORDINASI PENYUSUNAN DOKUMEN PERENCANAAN PEMBANGUNAN DAERAH BIDANG INFRASTRUKTUR (RPJPD, RPJMD DAN RKPD)	1.783.390.000,00	1.740.694.828,00	(42.695.172,00)	97,60	
5.01	5.01.0.00.0.00.01.0000	5.01.03.2.03.0001	5.1	BELANJA OPERASI	1.783.390.000,00	1.740.694.828,00	(42.695.172,00)	97,60	
5.01	5.01.0.00.0.00.01.0000	5.01.03.2.03.0001	5.1.02	Belanja Barang dan Jasa	1.783.390.000,00	1.740.694.828,00	(42.695.172,00)	97,60	
5.01	5.01.0.00.0.00.01.0000	5.01.03.2.03.0003		PELAKSANAAN MONITORING DAN EVALUASI PENYUSUNAN DOKUMEN PERENCANAAN PEMBANGUNAN PERANGKAT DAERAH BIDANG INFRASTRUKTUR	256.300.000,00	235.712.826,00	(20.587.174,00)	91,96	
5.01	5.01.0.00.0.00.01.0000	5.01.03.2.03.0003	5.1	BELANJA OPERASI	256.300.000,00	235.712.826,00	(20.587.174,00)	91,96	
5.01	5.01.0.00.0.00.01.0000	5.01.03.2.03.0003	5.1.02	Belanja Barang dan Jasa	256.300.000,00	235.712.826,00	(20.587.174,00)	91,96	
5.01	5.01.0.00.0.00.01.0000	5.01.03.2.03.0005		KOORDINASI PENYUSUNAN DOKUMEN PERENCANAAN PEMBANGUNAN DAERAH BIDANG KEWILAYAHAN (RPJPD, RPJMD DAN RKPD)	654.355.000,00	610.641.255,00	(43.713.745,00)	93,31	
5.01	5.01.0.00.0.00.01.0000	5.01.03.2.03.0005	5.1	BELANJA OPERASI	654.355.000,00	610.641.255,00	(43.713.745,00)	93,31	
5.01	5.01.0.00.0.00.01.0000	5.01.03.2.03.0005	5.1.02	Belanja Barang dan Jasa	654.355.000,00	610.641.255,00	(43.713.745,00)	93,31	
5.01	5.01.0.00.0.00.01.0000	5.01.03.2.03.0007		PELAKSANAAN MONITORING DAN EVALUASI PENYUSUNAN DOKUMEN PERENCANAAN PEMBANGUNAN PERANGKAT DAERAH BIDANG KEWILAYAHAN	219.905.000,00	174.345.666,00	(45.559.334,00)	79,28	

KODE REKENING				URAIAN	JUMLAH (Rp)		BERTAMBAH / (BERKURANG)		DASAR HUKUM
					ANGGARAN SETELAH PERUBAHAN	REALISASI	(Rp)	(%)	
5.01	5.01.0.00.0.00.01.0000	5.01.03.2.03.0007	5.1	BELANJA OPERASI	219.905.000,00	174.345.666,00	(45.559.334,00)	79,28	
5.01	5.01.0.00.0.00.01.0000	5.01.03.2.03.0007	5.1.02	Belanja Barang dan Jasa	219.905.000,00	174.345.666,00	(45.559.334,00)	79,28	
				JUMLAH BELANJA	22.417.736.613,48	20.490.063.474,00	(1.927.673.139,48)	91,40	
				SURPLUS / (DEFISIT)	(22.417.736.613,48)	(20.490.063.474,00)	1.927.673.139,48	91,40	
				SISA LEBIH PEMBIAYAAN ANGGARAN (SILPA)	(22.417.736.613,48)	(20.490.063.474,00)	1.927.673.139,48	91,40	

PEMERINTAH KOTA SEMARANG

RINCIAN APBD MENURUT URUSAN PEMERINTAHAN DAERAH, ORGANISASI, PROGRAM, KEGIATAN, SUB KEGIATAN, KELOMPOK, DAN JENIS PENDAPATAN, BELANJA, DAN PEMBIAYAAN

TAHUN ANGGARAN 2025

Urusan Pemerintahan : UNSUR PENUNJANG URUSAN PEMERINTAHAN
Bidang Urusan : KEUANGAN
Organisasi : BADAN PENGELOLAAN KEUANGAN DAN ASET DAERAH

KODE REKENING				URAIAN	JUMLAH (Rp)		BERTAMBAH / (BERKURANG)		DASAR HUKUM
					ANGGARAN SETELAH PERUBAHAN	REALISASI	(Rp)	(%)	
	5.02.0.00.0.00.01.0000		4	PENDAPATAN DAERAH	2.500.772.808.734,00	2.518.437.243.184,36	17.664.434.450,36	100,70	
	5.02.0.00.0.00.01.0000		4.1	PENDAPATAN ASLI DAERAH (PAD)	104.784.038.309,00	131.433.090.532,36	26.649.052.223,36	125,43	
	5.02.0.00.0.00.01.0000		4.1.02	Retribusi Daerah	1.500.000.000,00	4.338.378.558,00	2.838.378.558,00	289,22	
	5.02.0.00.0.00.01.0000		4.1.03	Hasil Pengelolaan Kekayaan Daerah yang Dipisahkan	80.494.038.309,00	89.458.532.486,00	8.964.494.177,00	111,13	
	5.02.0.00.0.00.01.0000		4.1.04	Lain-lain PAD yang Sah	22.790.000.000,00	37.636.179.488,36	14.846.179.488,36	165,14	
	5.02.0.00.0.00.01.0000		4.2	PENDAPATAN TRANSFER	2.373.825.832.308,00	2.364.841.214.535,00	(8.984.617.773,00)	99,62	
	5.02.0.00.0.00.01.0000		4.2.01	Pendapatan Transfer Pemerintah Pusat	2.078.070.424.308,00	2.071.248.017.625,00	(6.822.406.683,00)	99,67	
	5.02.0.00.0.00.01.0000		4.2.02	Pendapatan Transfer Antar Daerah	295.755.408.000,00	293.593.196.910,00	(2.162.211.090,00)	99,26	
	5.02.0.00.0.00.01.0000		4.3	LAIN-LAIN PENDAPATAN DAERAH YANG SAH	22.162.938.117,00	22.162.938.117,00	0,00	100,00	
	5.02.0.00.0.00.01.0000		4.3.03	Lain-lain Pendapatan Sesuai dengan Ketentuan Peraturan Perundang-Undangan	22.162.938.117,00	22.162.938.117,00	0,00	100,00	
				JUMLAH PENDAPATAN	2.500.772.808.734,00	2.518.437.243.184,36	17.664.434.450,36	100,70	
5.02	5.02.0.00.0.00.01.0000		5	BELANJA DAERAH	181.606.515.518,51	114.243.392.653,00	(67.363.122.865,51)	62,90	
5.02	5.02.0.00.0.00.01.0000	5.02.01		PROGRAM PENUNJANG URUSAN PEMERINTAHAN DAERAH KABUPATEN/KOTA	108.464.274.104,79	104.203.543.978,00	(4.260.730.126,79)	96,07	
5.02	5.02.0.00.0.00.01.0000	5.02.01.2.01		PERENCANAAN, PENGANGGARAN, DAN EVALUASI KINERJA PERANGKAT DAERAH	87.937.458,00	67.493.656,00	(20.443.802,00)	76,75	
5.02	5.02.0.00.0.00.01.0000	5.02.01.2.01.0001		PENYUSUNAN DOKUMEN PERENCANAAN PERANGKAT DAERAH	21.332.996,00	20.012.500,00	(1.320.496,00)	93,81	
5.02	5.02.0.00.0.00.01.0000	5.02.01.2.01.0001	5.1	BELANJA OPERASI	21.332.996,00	20.012.500,00	(1.320.496,00)	93,81	
5.02	5.02.0.00.0.00.01.0000	5.02.01.2.01.0001	5.1.02	Belanja Barang dan Jasa	21.332.996,00	20.012.500,00	(1.320.496,00)	93,81	
5.02	5.02.0.00.0.00.01.0000	5.02.01.2.01.0002		KOORDINASI DAN PENYUSUNAN DOKUMEN RKA-SKPD	3.087.354,00	2.489.000,00	(598.354,00)	80,61	
5.02	5.02.0.00.0.00.01.0000	5.02.01.2.01.0002	5.1	BELANJA OPERASI	3.087.354,00	2.489.000,00	(598.354,00)	80,61	
5.02	5.02.0.00.0.00.01.0000	5.02.01.2.01.0002	5.1.02	Belanja Barang dan Jasa	3.087.354,00	2.489.000,00	(598.354,00)	80,61	
5.02	5.02.0.00.0.00.01.0000	5.02.01.2.01.0003		KOORDINASI DAN PENYUSUNAN DOKUMEN PERUBAHAN RKA-SKPD	3.697.299,00	1.842.000,00	(1.855.299,00)	49,82	
5.02	5.02.0.00.0.00.01.0000	5.02.01.2.01.0003	5.1	BELANJA OPERASI	3.697.299,00	1.842.000,00	(1.855.299,00)	49,82	
5.02	5.02.0.00.0.00.01.0000	5.02.01.2.01.0003	5.1.02	Belanja Barang dan Jasa	3.697.299,00	1.842.000,00	(1.855.299,00)	49,82	
5.02	5.02.0.00.0.00.01.0000	5.02.01.2.01.0004		KOORDINASI DAN PENYUSUNAN DPA-SKPD	4.075.254,00	3.825.000,00	(250.254,00)	93,85	
5.02	5.02.0.00.0.00.01.0000	5.02.01.2.01.0004	5.1	BELANJA OPERASI	4.075.254,00	3.825.000,00	(250.254,00)	93,85	
5.02	5.02.0.00.0.00.01.0000	5.02.01.2.01.0004	5.1.02	Belanja Barang dan Jasa	4.075.254,00	3.825.000,00	(250.254,00)	93,85	
5.02	5.02.0.00.0.00.01.0000	5.02.01.2.01.0005		KOORDINASI DAN PENYUSUNAN PERUBAHAN DPA- SKPD	3.004.659,00	2.961.000,00	(43.659,00)	98,54	
5.02	5.02.0.00.0.00.01.0000	5.02.01.2.01.0005	5.1	BELANJA OPERASI	3.004.659,00	2.961.000,00	(43.659,00)	98,54	

KODE REKENING				URAIAN	JUMLAH (Rp)		BERTAMBAH / (BERKURANG)		DASAR HUKUM
					ANGGARAN SETELAH PERUBAHAN	REALISASI	(Rp)	(%)	
5.02	5.02.0.00.0.00.01.0000	5.02.01.2.01.0005	5.1.02	Belanja Barang dan Jasa	3.004.659,00	2.961.000,00	(43.659,00)	98,54	
5.02	5.02.0.00.0.00.01.0000	5.02.01.2.01.0006		KOORDINASI DAN PENYUSUNAN LAPORAN CAPAIAN KINERJA DAN IKHTISAR REALISASI KINERJA SKPD	2.989.896,00	2.529.000,00	(460.896,00)	84,58	
5.02	5.02.0.00.0.00.01.0000	5.02.01.2.01.0006	5.1	BELANJA OPERASI	2.989.896,00	2.529.000,00	(460.896,00)	84,58	
5.02	5.02.0.00.0.00.01.0000	5.02.01.2.01.0006	5.1.02	Belanja Barang dan Jasa	2.989.896,00	2.529.000,00	(460.896,00)	84,58	
5.02	5.02.0.00.0.00.01.0000	5.02.01.2.01.0008		PENYELENGGARAAN WALIDATA PENDUKUNG STATISTIK SEKTORAL DAERAH	49.750.000,00	33.835.156,00	(15.914.844,00)	68,01	
5.02	5.02.0.00.0.00.01.0000	5.02.01.2.01.0008	5.1	BELANJA OPERASI	49.750.000,00	33.835.156,00	(15.914.844,00)	68,01	
5.02	5.02.0.00.0.00.01.0000	5.02.01.2.01.0008	5.1.02	Belanja Barang dan Jasa	49.750.000,00	33.835.156,00	(15.914.844,00)	68,01	
5.02	5.02.0.00.0.00.01.0000	5.02.01.2.02		ADMINISTRASI KEUANGAN PERANGKAT DAERAH	13.363.330.712,08	12.260.105.282,00	(1.103.225.430,08)	91,74	
5.02	5.02.0.00.0.00.01.0000	5.02.01.2.02.0001		PENYEDIAAN GAJI DAN TUNJANGAN ASN	12.917.323.876,08	11.831.250.282,00	(1.086.073.594,08)	91,59	
5.02	5.02.0.00.0.00.01.0000	5.02.01.2.02.0001	5.1	BELANJA OPERASI	12.917.323.876,08	11.831.250.282,00	(1.086.073.594,08)	91,59	
5.02	5.02.0.00.0.00.01.0000	5.02.01.2.02.0001	5.1.01	Belanja Pegawai	12.917.323.876,08	11.831.250.282,00	(1.086.073.594,08)	91,59	
5.02	5.02.0.00.0.00.01.0000	5.02.01.2.02.0002		PENYEDIAAN ADMINISTRASI PELAKSANAAN TUGAS ASN	445.510.000,00	428.370.000,00	(17.140.000,00)	96,15	
5.02	5.02.0.00.0.00.01.0000	5.02.01.2.02.0002	5.1	BELANJA OPERASI	445.510.000,00	428.370.000,00	(17.140.000,00)	96,15	
5.02	5.02.0.00.0.00.01.0000	5.02.01.2.02.0002	5.1.02	Belanja Barang dan Jasa	445.510.000,00	428.370.000,00	(17.140.000,00)	96,15	
5.02	5.02.0.00.0.00.01.0000	5.02.01.2.02.0005		KOORDINASI DAN PENYUSUNAN LAPORAN KEUANGAN AKHIR TAHUN SKPD	248.418,00	242.000,00	(6.418,00)	97,41	
5.02	5.02.0.00.0.00.01.0000	5.02.01.2.02.0005	5.1	BELANJA OPERASI	248.418,00	242.000,00	(6.418,00)	97,41	
5.02	5.02.0.00.0.00.01.0000	5.02.01.2.02.0005	5.1.02	Belanja Barang dan Jasa	248.418,00	242.000,00	(6.418,00)	97,41	
5.02	5.02.0.00.0.00.01.0000	5.02.01.2.02.0008		PENYUSUNAN PELAPORAN DAN ANALISIS PROGNOSIS REALISASI ANGGARAN	248.418,00	243.000,00	(5.418,00)	97,81	
5.02	5.02.0.00.0.00.01.0000	5.02.01.2.02.0008	5.1	BELANJA OPERASI	248.418,00	243.000,00	(5.418,00)	97,81	
5.02	5.02.0.00.0.00.01.0000	5.02.01.2.02.0008	5.1.02	Belanja Barang dan Jasa	248.418,00	243.000,00	(5.418,00)	97,81	
5.02	5.02.0.00.0.00.01.0000	5.02.01.2.05		ADMINISTRASI KEPEGAWAIAN PERANGKAT DAERAH	120.182.300,00	83.925.374,00	(36.256.926,00)	69,83	
5.02	5.02.0.00.0.00.01.0000	5.02.01.2.05.0010		SOSIALISASI PERATURAN PERUNDANG-UNDANGAN	120.182.300,00	83.925.374,00	(36.256.926,00)	69,83	
5.02	5.02.0.00.0.00.01.0000	5.02.01.2.05.0010	5.1	BELANJA OPERASI	120.182.300,00	83.925.374,00	(36.256.926,00)	69,83	
5.02	5.02.0.00.0.00.01.0000	5.02.01.2.05.0010	5.1.02	Belanja Barang dan Jasa	120.182.300,00	83.925.374,00	(36.256.926,00)	69,83	
5.02	5.02.0.00.0.00.01.0000	5.02.01.2.06		ADMINISTRASI UMUM PERANGKAT DAERAH	1.784.646.244,50	1.461.337.819,00	(323.308.425,50)	81,88	
5.02	5.02.0.00.0.00.01.0000	5.02.01.2.06.0001		PENYEDIAAN KOMPONEN INSTALASI LISTRIK/PENERANGAN BANGUNAN KANTOR	18.026.445,00	15.471.000,00	(2.555.445,00)	85,82	
5.02	5.02.0.00.0.00.01.0000	5.02.01.2.06.0001	5.1	BELANJA OPERASI	18.026.445,00	15.471.000,00	(2.555.445,00)	85,82	
5.02	5.02.0.00.0.00.01.0000	5.02.01.2.06.0001	5.1.02	Belanja Barang dan Jasa	18.026.445,00	15.471.000,00	(2.555.445,00)	85,82	
5.02	5.02.0.00.0.00.01.0000	5.02.01.2.06.0002		PENYEDIAAN PERALATAN DAN PERLENGKAPAN KANTOR	200.267.154,80	160.050.624,00	(40.216.530,80)	79,91	
5.02	5.02.0.00.0.00.01.0000	5.02.01.2.06.0002	5.1	BELANJA OPERASI	2.532.576,00	2.488.000,00	(44.576,00)	98,23	
5.02	5.02.0.00.0.00.01.0000	5.02.01.2.06.0002	5.1.02	Belanja Barang dan Jasa	2.532.576,00	2.488.000,00	(44.576,00)	98,23	
5.02	5.02.0.00.0.00.01.0000	5.02.01.2.06.0002	5.2	BELANJA MODAL	197.734.578,80	157.562.624,00	(40.171.954,80)	79,68	
5.02	5.02.0.00.0.00.01.0000	5.02.01.2.06.0002	5.2.02	Belanja Modal Peralatan dan Mesin	197.734.578,80	157.562.624,00	(40.171.954,80)	79,68	
5.02	5.02.0.00.0.00.01.0000	5.02.01.2.06.0003		PENYEDIAAN PERALATAN RUMAH TANGGA	173.200.594,30	117.719.500,00	(55.481.094,30)	67,96	
5.02	5.02.0.00.0.00.01.0000	5.02.01.2.06.0003	5.1	BELANJA OPERASI	173.200.594,30	117.719.500,00	(55.481.094,30)	67,96	
5.02	5.02.0.00.0.00.01.0000	5.02.01.2.06.0003	5.1.02	Belanja Barang dan Jasa	173.200.594,30	117.719.500,00	(55.481.094,30)	67,96	
5.02	5.02.0.00.0.00.01.0000	5.02.01.2.06.0004		PENYEDIAAN BAHAN LOGISTIK KANTOR	59.834.369,00	47.384.500,00	(12.449.869,00)	79,19	
5.02	5.02.0.00.0.00.01.0000	5.02.01.2.06.0004	5.1	BELANJA OPERASI	59.834.369,00	47.384.500,00	(12.449.869,00)	79,19	
5.02	5.02.0.00.0.00.01.0000	5.02.01.2.06.0004	5.1.02	Belanja Barang dan Jasa	59.834.369,00	47.384.500,00	(12.449.869,00)	79,19	
5.02	5.02.0.00.0.00.01.0000	5.02.01.2.06.0005		PENYEDIAAN BARANG CETAKAN DAN PENGGANDAAN	22.226.551,20	8.575.000,00	(13.651.551,20)	38,57	
5.02	5.02.0.00.0.00.01.0000	5.02.01.2.06.0005	5.1	BELANJA OPERASI	22.226.551,20	8.575.000,00	(13.651.551,20)	38,57	

KODE REKENING				URAIAN	JUMLAH (Rp)		BERTAMBAH / (BERKURANG)		DASAR HUKUM
					ANGGARAN SETELAH PERUBAHAN	REALISASI	(Rp)	(%)	
5.02	5.02.0.00.0.00.01.0000	5.02.01.2.06.0005	5.1.02	Belanja Barang dan Jasa	22.226.551,20	8.575.000,00	(13.651.551,20)	38,57	
5.02	5.02.0.00.0.00.01.0000	5.02.01.2.06.0006		PENYEDIAAN BAHAN BACAAN DAN PERATURAN PERUNDANG-UNDANGAN	1.102.440,90	475.000,00	(627.440,90)	43,08	
5.02	5.02.0.00.0.00.01.0000	5.02.01.2.06.0006	5.1	BELANJA OPERASI	853.590,00	475.000,00	(378.590,00)	55,64	
5.02	5.02.0.00.0.00.01.0000	5.02.01.2.06.0006	5.1.02	Belanja Barang dan Jasa	853.590,00	475.000,00	(378.590,00)	55,64	
5.02	5.02.0.00.0.00.01.0000	5.02.01.2.06.0006	5.2	BELANJA MODAL	248.850,90	0,00	(248.850,90)	0,00	
5.02	5.02.0.00.0.00.01.0000	5.02.01.2.06.0006	5.2.05	Belanja Modal Aset Tetap Lainnya	248.850,90	0,00	(248.850,90)	0,00	
5.02	5.02.0.00.0.00.01.0000	5.02.01.2.06.0008		FASILITASI KUNJUNGAN TAMU	65.309.465,00	21.085.500,00	(44.223.965,00)	32,28	
5.02	5.02.0.00.0.00.01.0000	5.02.01.2.06.0008	5.1	BELANJA OPERASI	65.309.465,00	21.085.500,00	(44.223.965,00)	32,28	
5.02	5.02.0.00.0.00.01.0000	5.02.01.2.06.0008	5.1.02	Belanja Barang dan Jasa	65.309.465,00	21.085.500,00	(44.223.965,00)	32,28	
5.02	5.02.0.00.0.00.01.0000	5.02.01.2.06.0009		PENYELENGGARAAN RAPAT KOORDINASI DAN KONSULTASI SKPD	225.759.847,00	189.618.413,00	(36.141.434,00)	83,99	
5.02	5.02.0.00.0.00.01.0000	5.02.01.2.06.0009	5.1	BELANJA OPERASI	225.759.847,00	189.618.413,00	(36.141.434,00)	83,99	
5.02	5.02.0.00.0.00.01.0000	5.02.01.2.06.0009	5.1.02	Belanja Barang dan Jasa	225.759.847,00	189.618.413,00	(36.141.434,00)	83,99	
5.02	5.02.0.00.0.00.01.0000	5.02.01.2.06.0010		PENATAUSAHAAN ARSIP DINAMIS PADA SKPD	146.781.305,20	139.266.282,00	(7.515.023,20)	94,88	
5.02	5.02.0.00.0.00.01.0000	5.02.01.2.06.0010	5.1	BELANJA OPERASI	146.781.305,20	139.266.282,00	(7.515.023,20)	94,88	
5.02	5.02.0.00.0.00.01.0000	5.02.01.2.06.0010	5.1.02	Belanja Barang dan Jasa	146.781.305,20	139.266.282,00	(7.515.023,20)	94,88	
5.02	5.02.0.00.0.00.01.0000	5.02.01.2.06.0011		DUKUNGAN PELAKSANAAN SISTEM PEMERINTAHAN BERBASIS ELEKTRONIK PADA SKPD	872.138.072,10	761.692.000,00	(110.446.072,10)	87,33	
5.02	5.02.0.00.0.00.01.0000	5.02.01.2.06.0011	5.1	BELANJA OPERASI	56.503.468,00	14.792.000,00	(41.711.468,00)	26,17	
5.02	5.02.0.00.0.00.01.0000	5.02.01.2.06.0011	5.1.02	Belanja Barang dan Jasa	56.503.468,00	14.792.000,00	(41.711.468,00)	26,17	
5.02	5.02.0.00.0.00.01.0000	5.02.01.2.06.0011	5.2	BELANJA MODAL	815.634.604,10	746.900.000,00	(68.734.604,10)	91,57	
5.02	5.02.0.00.0.00.01.0000	5.02.01.2.06.0011	5.2.02	Belanja Modal Peralatan dan Mesin	815.634.604,10	746.900.000,00	(68.734.604,10)	91,57	
5.02	5.02.0.00.0.00.01.0000	5.02.01.2.07		PENGADAAN BARANG MILIK DAERAH PENUNJANG URUSAN PEMERINTAH DAERAH	153.573.805,80	73.156.460,00	(80.417.345,80)	47,63	
5.02	5.02.0.00.0.00.01.0000	5.02.01.2.07.0005		PENGADAAN MEBEL	153.573.805,80	73.156.460,00	(80.417.345,80)	47,63	
5.02	5.02.0.00.0.00.01.0000	5.02.01.2.07.0005	5.2	BELANJA MODAL	153.573.805,80	73.156.460,00	(80.417.345,80)	47,63	
5.02	5.02.0.00.0.00.01.0000	5.02.01.2.07.0005	5.2.02	Belanja Modal Peralatan dan Mesin	153.573.805,80	73.156.460,00	(80.417.345,80)	47,63	
5.02	5.02.0.00.0.00.01.0000	5.02.01.2.08		PENYEDIAAN JASA PENUNJANG URUSAN PEMERINTAHAN DAERAH	91.627.958.761,99	89.205.372.930,00	(2.422.585.831,99)	97,35	
5.02	5.02.0.00.0.00.01.0000	5.02.01.2.08.0001		PENYEDIAAN JASA SURAT MENYURAT	222.000,00	22.000,00	(200.000,00)	9,90	
5.02	5.02.0.00.0.00.01.0000	5.02.01.2.08.0001	5.1	BELANJA OPERASI	222.000,00	22.000,00	(200.000,00)	9,90	
5.02	5.02.0.00.0.00.01.0000	5.02.01.2.08.0001	5.1.02	Belanja Barang dan Jasa	222.000,00	22.000,00	(200.000,00)	9,90	
5.02	5.02.0.00.0.00.01.0000	5.02.01.2.08.0002		PENYEDIAAN JASA KOMUNIKASI, SUMBER DAYA AIR DAN LISTRIK	90.756.856.521,99	88.354.610.346,00	(2.402.246.175,99)	97,35	
5.02	5.02.0.00.0.00.01.0000	5.02.01.2.08.0002	5.1	BELANJA OPERASI	90.756.856.521,99	88.354.610.346,00	(2.402.246.175,99)	97,35	
5.02	5.02.0.00.0.00.01.0000	5.02.01.2.08.0002	5.1.02	Belanja Barang dan Jasa	90.756.856.521,99	88.354.610.346,00	(2.402.246.175,99)	97,35	
5.02	5.02.0.00.0.00.01.0000	5.02.01.2.08.0004		PENYEDIAAN JASA PELAYANAN UMUM KANTOR	870.880.240,00	850.740.584,00	(20.139.656,00)	97,68	
5.02	5.02.0.00.0.00.01.0000	5.02.01.2.08.0004	5.1	BELANJA OPERASI	870.880.240,00	850.740.584,00	(20.139.656,00)	97,68	
5.02	5.02.0.00.0.00.01.0000	5.02.01.2.08.0004	5.1.02	Belanja Barang dan Jasa	870.880.240,00	850.740.584,00	(20.139.656,00)	97,68	
5.02	5.02.0.00.0.00.01.0000	5.02.01.2.09		PEMELIHARAAN BARANG MILIK DAERAH PENUNJANG URUSAN PEMERINTAHAN DAERAH	1.326.644.822,42	1.052.152.457,00	(274.492.365,42)	79,30	
5.02	5.02.0.00.0.00.01.0000	5.02.01.2.09.0001		PENYEDIAAN JASA PEMELIHARAAN, BIAYA PEMELIHARAAN, DAN PAJAK KENDARAAN PERORANGAN DINAS ATAU KENDARAAN DINAS JABATAN	39.910.050,00	36.763.156,00	(3.146.894,00)	92,11	
5.02	5.02.0.00.0.00.01.0000	5.02.01.2.09.0001	5.1	BELANJA OPERASI	39.910.050,00	36.763.156,00	(3.146.894,00)	92,11	
5.02	5.02.0.00.0.00.01.0000	5.02.01.2.09.0001	5.1.02	Belanja Barang dan Jasa	39.910.050,00	36.763.156,00	(3.146.894,00)	92,11	
5.02	5.02.0.00.0.00.01.0000	5.02.01.2.09.0002		PENYEDIAAN JASA PEMELIHARAAN, BIAYA PEMELIHARAAN, PAJAK DAN PERIZINAN KENDARAAN DINAS OPERASIONAL ATAU LAPANGAN	424.764.810,00	268.237.855,00	(156.526.955,00)	63,14	
5.02	5.02.0.00.0.00.01.0000	5.02.01.2.09.0002	5.1	BELANJA OPERASI	424.764.810,00	268.237.855,00	(156.526.955,00)	63,14	
5.02	5.02.0.00.0.00.01.0000	5.02.01.2.09.0002	5.1.02	Belanja Barang dan Jasa	424.764.810,00	268.237.855,00	(156.526.955,00)	63,14	

KODE REKENING				URAIAN	JUMLAH (Rp)		BERTAMBAH / (BERKURANG)		DASAR HUKUM
					ANGGARAN SETELAH PERUBAHAN	REALISASI	(Rp)	(%)	
5.02	5.02.0.00.0.00.01.0000	5.02.01.2.09.0005		PEMELIHARAAN MEBEL	4.035.960,00	3.320.000,00	(715.960,00)	82,26	
5.02	5.02.0.00.0.00.01.0000	5.02.01.2.09.0005	5.1	BELANJA OPERASI	4.035.960,00	3.320.000,00	(715.960,00)	82,26	
5.02	5.02.0.00.0.00.01.0000	5.02.01.2.09.0005	5.1.02	Belanja Barang dan Jasa	4.035.960,00	3.320.000,00	(715.960,00)	82,26	
5.02	5.02.0.00.0.00.01.0000	5.02.01.2.09.0007		PEMELIHARAAN ASET TETAP LAINNYA	42.359.099,00	42.179.250,00	(179.849,00)	99,57	
5.02	5.02.0.00.0.00.01.0000	5.02.01.2.09.0007	5.1	BELANJA OPERASI	42.359.099,00	42.179.250,00	(179.849,00)	99,57	
5.02	5.02.0.00.0.00.01.0000	5.02.01.2.09.0007	5.1.02	Belanja Barang dan Jasa	42.359.099,00	42.179.250,00	(179.849,00)	99,57	
5.02	5.02.0.00.0.00.01.0000	5.02.01.2.09.0009		PEMELIHARAAN/REHABILITASI GEDUNG KANTOR DAN BANGUNAN LAINNYA	704.950.237,00	651.321.406,00	(53.628.831,00)	92,39	
5.02	5.02.0.00.0.00.01.0000	5.02.01.2.09.0009	5.1	BELANJA OPERASI	499.111.837,00	462.833.632,00	(36.278.205,00)	92,73	
5.02	5.02.0.00.0.00.01.0000	5.02.01.2.09.0009	5.1.02	Belanja Barang dan Jasa	499.111.837,00	462.833.632,00	(36.278.205,00)	92,73	
5.02	5.02.0.00.0.00.01.0000	5.02.01.2.09.0009	5.2	BELANJA MODAL	205.838.400,00	188.487.774,00	(17.350.626,00)	91,57	
5.02	5.02.0.00.0.00.01.0000	5.02.01.2.09.0009	5.2.03	Belanja Modal Gedung dan Bangunan	205.838.400,00	188.487.774,00	(17.350.626,00)	91,57	
5.02	5.02.0.00.0.00.01.0000	5.02.01.2.09.0011		PEMELIHARAAN/REHABILITASI SARANA DAN PRASARANA PENDUKUNG GEDUNG KANTOR ATAU BANGUNAN LAINNYA	110.624.666,42	50.330.790,00	(60.293.876,42)	45,49	
5.02	5.02.0.00.0.00.01.0000	5.02.01.2.09.0011	5.1	BELANJA OPERASI	110.624.666,42	50.330.790,00	(60.293.876,42)	45,49	
5.02	5.02.0.00.0.00.01.0000	5.02.01.2.09.0011	5.1.02	Belanja Barang dan Jasa	110.624.666,42	50.330.790,00	(60.293.876,42)	45,49	
5.02	5.02.0.00.0.00.01.0000	5.02.02		PROGRAM PENGELOLAAN KEUANGAN DAERAH	69.888.463.325,32	7.585.069.428,00	(62.303.393.897,32)	10,85	
5.02	5.02.0.00.0.00.01.0000	5.02.02.2.01		KOORDINASI DAN PENYUSUNAN RENCANA ANGGARAN DAERAH	2.968.026.003,00	2.157.863.399,00	(810.162.604,00)	72,70	
5.02	5.02.0.00.0.00.01.0000	5.02.02.2.01.0001		KOORDINASI DAN PENYUSUNAN KUA DAN PPAS	121.944.150,00	75.138.750,00	(46.805.400,00)	61,61	
5.02	5.02.0.00.0.00.01.0000	5.02.02.2.01.0001	5.1	BELANJA OPERASI	121.944.150,00	75.138.750,00	(46.805.400,00)	61,61	
5.02	5.02.0.00.0.00.01.0000	5.02.02.2.01.0001	5.1.02	Belanja Barang dan Jasa	121.944.150,00	75.138.750,00	(46.805.400,00)	61,61	
5.02	5.02.0.00.0.00.01.0000	5.02.02.2.01.0002		KOORDINASI DAN PENYUSUNAN PERUBAHAN KUA DAN PERUBAHAN PPAS	157.246.810,00	101.769.675,00	(55.477.135,00)	64,71	
5.02	5.02.0.00.0.00.01.0000	5.02.02.2.01.0002	5.1	BELANJA OPERASI	157.246.810,00	101.769.675,00	(55.477.135,00)	64,71	
5.02	5.02.0.00.0.00.01.0000	5.02.02.2.01.0002	5.1.02	Belanja Barang dan Jasa	157.246.810,00	101.769.675,00	(55.477.135,00)	64,71	
5.02	5.02.0.00.0.00.01.0000	5.02.02.2.01.0003		KOORDINASI, PENYUSUNAN DAN VERIFIKASI RKA-SKPD	3.420.653,70	793.525,00	(2.627.128,70)	23,19	
5.02	5.02.0.00.0.00.01.0000	5.02.02.2.01.0003	5.1	BELANJA OPERASI	3.420.653,70	793.525,00	(2.627.128,70)	23,19	
5.02	5.02.0.00.0.00.01.0000	5.02.02.2.01.0003	5.1.02	Belanja Barang dan Jasa	3.420.653,70	793.525,00	(2.627.128,70)	23,19	
5.02	5.02.0.00.0.00.01.0000	5.02.02.2.01.0004		KOORDINASI, PENYUSUNAN DAN VERIFIKASI PERUBAHAN RKA-SKPD	3.045.396,00	521.650,00	(2.523.746,00)	17,12	
5.02	5.02.0.00.0.00.01.0000	5.02.02.2.01.0004	5.1	BELANJA OPERASI	3.045.396,00	521.650,00	(2.523.746,00)	17,12	
5.02	5.02.0.00.0.00.01.0000	5.02.02.2.01.0004	5.1.02	Belanja Barang dan Jasa	3.045.396,00	521.650,00	(2.523.746,00)	17,12	
5.02	5.02.0.00.0.00.01.0000	5.02.02.2.01.0005		KOORDINASI, PENYUSUNAN DAN VERIFIKASI DPA-SKPD	23.680.000,00	20.518.000,00	(3.162.000,00)	86,64	
5.02	5.02.0.00.0.00.01.0000	5.02.02.2.01.0005	5.1	BELANJA OPERASI	23.680.000,00	20.518.000,00	(3.162.000,00)	86,64	
5.02	5.02.0.00.0.00.01.0000	5.02.02.2.01.0005	5.1.02	Belanja Barang dan Jasa	23.680.000,00	20.518.000,00	(3.162.000,00)	86,64	
5.02	5.02.0.00.0.00.01.0000	5.02.02.2.01.0006		KOORDINASI, PENYUSUNAN DAN VERIFIKASI PERUBAHAN DPA-SKPD	124.542,00	117.200,00	(7.342,00)	94,10	
5.02	5.02.0.00.0.00.01.0000	5.02.02.2.01.0006	5.1	BELANJA OPERASI	124.542,00	117.200,00	(7.342,00)	94,10	
5.02	5.02.0.00.0.00.01.0000	5.02.02.2.01.0006	5.1.02	Belanja Barang dan Jasa	124.542,00	117.200,00	(7.342,00)	94,10	
5.02	5.02.0.00.0.00.01.0000	5.02.02.2.01.0007		KOORDINASI DAN PENYUSUNAN PERATURAN DAERAH TENTANG APBD DAN PERATURAN KEPALA DAERAH TENTANG PENJABARAN APBD	558.976.848,40	428.032.245,00	(130.944.603,40)	76,57	
5.02	5.02.0.00.0.00.01.0000	5.02.02.2.01.0007	5.1	BELANJA OPERASI	558.976.848,40	428.032.245,00	(130.944.603,40)	76,57	
5.02	5.02.0.00.0.00.01.0000	5.02.02.2.01.0007	5.1.02	Belanja Barang dan Jasa	558.976.848,40	428.032.245,00	(130.944.603,40)	76,57	
5.02	5.02.0.00.0.00.01.0000	5.02.02.2.01.0008		KOORDINASI DAN PENYUSUNAN PERATURAN DAERAH TENTANG PERUBAHAN APBD DAN PERATURAN KEPALA DAERAH TENTANG PENJABARAN PERUBAHAN APBD	500.544.455,80	474.630.774,00	(25.913.681,80)	94,82	
5.02	5.02.0.00.0.00.01.0000	5.02.02.2.01.0008	5.1	BELANJA OPERASI	500.544.455,80	474.630.774,00	(25.913.681,80)	94,82	
5.02	5.02.0.00.0.00.01.0000	5.02.02.2.01.0008	5.1.02	Belanja Barang dan Jasa	500.544.455,80	474.630.774,00	(25.913.681,80)	94,82	
5.02	5.02.0.00.0.00.01.0000	5.02.02.2.01.0009		KOORDINASI DAN PENYUSUNAN REGULASI SERTA KEBIJAKAN BIDANG ANGGARAN	1.409.862.888,00	974.102.330,00	(435.760.558,00)	69,09	

KODE REKENING				URAIAN	JUMLAH (Rp)		BERTAMBAH / (BERKURANG)		DASAR HUKUM
					ANGGARAN SETELAH PERUBAHAN	REALISASI	(Rp)	(%)	
5.02	5.02.0.00.0.00.01.0000	5.02.02.2.01.0009	5.1	BELANJA OPERASI	1.409.862.888,00	974.102.330,00	(435.760.558,00)	69,09	
5.02	5.02.0.00.0.00.01.0000	5.02.02.2.01.0009	5.1.02	Belanja Barang dan Jasa	1.409.862.888,00	974.102.330,00	(435.760.558,00)	69,09	
5.02	5.02.0.00.0.00.01.0000	5.02.02.2.01.0010		KOORDINASI PERENCANAAN ANGGARAN PENDAPATAN	11.458.580,50	2.720.000,00	(8.738.580,50)	23,73	
5.02	5.02.0.00.0.00.01.0000	5.02.02.2.01.0010	5.1	BELANJA OPERASI	11.458.580,50	2.720.000,00	(8.738.580,50)	23,73	
5.02	5.02.0.00.0.00.01.0000	5.02.02.2.01.0010	5.1.02	Belanja Barang dan Jasa	11.458.580,50	2.720.000,00	(8.738.580,50)	23,73	
5.02	5.02.0.00.0.00.01.0000	5.02.02.2.01.0011		KOORDINASI PERENCANAAN ANGGARAN BELANJA DAERAH	43.085.134,30	21.116.000,00	(21.969.134,30)	49,00	
5.02	5.02.0.00.0.00.01.0000	5.02.02.2.01.0011	5.1	BELANJA OPERASI	43.085.134,30	21.116.000,00	(21.969.134,30)	49,00	
5.02	5.02.0.00.0.00.01.0000	5.02.02.2.01.0011	5.1.02	Belanja Barang dan Jasa	43.085.134,30	21.116.000,00	(21.969.134,30)	49,00	
5.02	5.02.0.00.0.00.01.0000	5.02.02.2.01.0012		KOORDINASI PERENCANAAN ANGGARAN PEMBIAYAAN	7.746.084,50	3.780.000,00	(3.966.084,50)	48,79	
5.02	5.02.0.00.0.00.01.0000	5.02.02.2.01.0012	5.1	BELANJA OPERASI	7.746.084,50	3.780.000,00	(3.966.084,50)	48,79	
5.02	5.02.0.00.0.00.01.0000	5.02.02.2.01.0012	5.1.02	Belanja Barang dan Jasa	7.746.084,50	3.780.000,00	(3.966.084,50)	48,79	
5.02	5.02.0.00.0.00.01.0000	5.02.02.2.01.0013		PEMBINAAN PERENCANAAN PENGANGGARAN DAERAH PEMERINTAH KABUPATEN/KOTA	126.890.459,80	54.623.250,00	(72.267.209,80)	43,04	
5.02	5.02.0.00.0.00.01.0000	5.02.02.2.01.0013	5.1	BELANJA OPERASI	126.890.459,80	54.623.250,00	(72.267.209,80)	43,04	
5.02	5.02.0.00.0.00.01.0000	5.02.02.2.01.0013	5.1.02	Belanja Barang dan Jasa	126.890.459,80	54.623.250,00	(72.267.209,80)	43,04	
5.02	5.02.0.00.0.00.01.0000	5.02.02.2.02		KOORDINASI DAN PENGELOLAAN PERBENDAHARAAN DAERAH	656.431.458,00	244.158.419,00	(412.273.039,00)	37,19	
5.02	5.02.0.00.0.00.01.0000	5.02.02.2.02.0001		KOORDINASI DAN PENGELOLAAN KAS DAERAH	106.921.000,00	54.539.978,00	(52.381.022,00)	51,00	
5.02	5.02.0.00.0.00.01.0000	5.02.02.2.02.0001	5.1	BELANJA OPERASI	106.921.000,00	54.539.978,00	(52.381.022,00)	51,00	
5.02	5.02.0.00.0.00.01.0000	5.02.02.2.02.0001	5.1.02	Belanja Barang dan Jasa	106.921.000,00	54.539.978,00	(52.381.022,00)	51,00	
5.02	5.02.0.00.0.00.01.0000	5.02.02.2.02.0003		PENYIAPAN, PELAKSANAAN PENGENDALIAN DAN PENERBITAN ANGGARAN KAS DAN SPD	131.099.000,00	14.329.450,00	(116.769.550,00)	10,93	
5.02	5.02.0.00.0.00.01.0000	5.02.02.2.02.0003	5.1	BELANJA OPERASI	131.099.000,00	14.329.450,00	(116.769.550,00)	10,93	
5.02	5.02.0.00.0.00.01.0000	5.02.02.2.02.0003	5.1.02	Belanja Barang dan Jasa	131.099.000,00	14.329.450,00	(116.769.550,00)	10,93	
5.02	5.02.0.00.0.00.01.0000	5.02.02.2.02.0005		KOORDINASI, FASILITASI, ASISTENSI, SINKRONISASI, SUPERVISI, MONITORING DAN EVALUASI PENGELOLAAN DANA PERIMBANGAN DAN DANA TRANSFER LAINNYA	86.541.458,00	31.534.000,00	(55.007.458,00)	36,43	
5.02	5.02.0.00.0.00.01.0000	5.02.02.2.02.0005	5.1	BELANJA OPERASI	86.541.458,00	31.534.000,00	(55.007.458,00)	36,43	
5.02	5.02.0.00.0.00.01.0000	5.02.02.2.02.0005	5.1.02	Belanja Barang dan Jasa	86.541.458,00	31.534.000,00	(55.007.458,00)	36,43	
5.02	5.02.0.00.0.00.01.0000	5.02.02.2.02.0006		KOORDINASI, PELAKSANAAN KERJA SAMA DAN PEMANTAUAN TRANSAKSI NON TUNAI DENGAN LEMBAGA KEUANGAN BANK DAN LEMBAGA KEUANGAN BUKAN BANK	46.319.000,00	17.579.045,00	(28.739.955,00)	37,95	
5.02	5.02.0.00.0.00.01.0000	5.02.02.2.02.0006	5.1	BELANJA OPERASI	46.319.000,00	17.579.045,00	(28.739.955,00)	37,95	
5.02	5.02.0.00.0.00.01.0000	5.02.02.2.02.0006	5.1.02	Belanja Barang dan Jasa	46.319.000,00	17.579.045,00	(28.739.955,00)	37,95	
5.02	5.02.0.00.0.00.01.0000	5.02.02.2.02.0007		KOORDINASI DAN PENYUSUNAN LAPORAN REALISASI PENERIMAAN DAN PENGELUARAN KAS DAERAH, LAPORAN ALIRAN KAS, DAN PELAKSANAAN PEMUNGUTAN/ PEMOTONGAN DAN PENYETORAN PERHITUNGAN FIHAK KETIGA (PFK)	79.282.000,00	14.478.400,00	(64.803.600,00)	18,26	
5.02	5.02.0.00.0.00.01.0000	5.02.02.2.02.0007	5.1	BELANJA OPERASI	79.282.000,00	14.478.400,00	(64.803.600,00)	18,26	
5.02	5.02.0.00.0.00.01.0000	5.02.02.2.02.0007	5.1.02	Belanja Barang dan Jasa	79.282.000,00	14.478.400,00	(64.803.600,00)	18,26	
5.02	5.02.0.00.0.00.01.0000	5.02.02.2.02.0009		REKONSILIASI DATA PENERIMAAN DAN PENGELUARAN KAS SERTA PEMUNGUTAN DAN PEMOTONGAN ATAS SP2D DENGAN INSTANSI TERKAIT	65.201.000,00	24.741.980,00	(40.459.020,00)	37,94	
5.02	5.02.0.00.0.00.01.0000	5.02.02.2.02.0009	5.1	BELANJA OPERASI	65.201.000,00	24.741.980,00	(40.459.020,00)	37,94	
5.02	5.02.0.00.0.00.01.0000	5.02.02.2.02.0009	5.1.02	Belanja Barang dan Jasa	65.201.000,00	24.741.980,00	(40.459.020,00)	37,94	
5.02	5.02.0.00.0.00.01.0000	5.02.02.2.02.0011		PEMBINAAN PENATAUSAHAAN KEUANGAN PEMERINTAH KABUPATEN/KOTA	141.068.000,00	86.955.566,00	(54.112.434,00)	61,64	
5.02	5.02.0.00.0.00.01.0000	5.02.02.2.02.0011	5.1	BELANJA OPERASI	141.068.000,00	86.955.566,00	(54.112.434,00)	61,64	
5.02	5.02.0.00.0.00.01.0000	5.02.02.2.02.0011	5.1.02	Belanja Barang dan Jasa	141.068.000,00	86.955.566,00	(54.112.434,00)	61,64	
5.02	5.02.0.00.0.00.01.0000	5.02.02.2.03		KOORDINASI DAN PELAKSANAAN AKUNTANSI DAN PELAPORAN KEUANGAN DAERAH	1.054.241.559,10	776.859.999,00	(277.381.560,10)	73,68	
5.02	5.02.0.00.0.00.01.0000	5.02.02.2.03.0001		KOORDINASI PELAKSANAAN AKUNTANSI PENERIMAAN DAN PENGELUARAN KAS DAERAH	33.980.000,00	22.973.000,00	(11.007.000,00)	67,60	
5.02	5.02.0.00.0.00.01.0000	5.02.02.2.03.0001	5.1	BELANJA OPERASI	33.980.000,00	22.973.000,00	(11.007.000,00)	67,60	

KODE REKENING				URAIAN	JUMLAH (Rp)		BERTAMBAH / (BERKURANG)		DASAR HUKUM
					ANGGARAN SETELAH PERUBAHAN	REALISASI	(Rp)	(%)	
5.02	5.02.0.00.0.00.01.0000	5.02.02.2.03.0001	5.1.02	Belanja Barang dan Jasa	33.980.000,00	22.973.000,00	(11.007.000,00)	67,60	
5.02	5.02.0.00.0.00.01.0000	5.02.02.2.03.0002		REKONSILIASI DAN VERIFIKASI ASET, KEWAJIBAN, EKUITAS, PENDAPATAN, BELANJA, PEMBIAYAAN, PENDAPATAN-LO DAN BEBAN	25.070.000,00	16.093.000,00	(8.977.000,00)	64,19	
5.02	5.02.0.00.0.00.01.0000	5.02.02.2.03.0002	5.1	BELANJA OPERASI	25.070.000,00	16.093.000,00	(8.977.000,00)	64,19	
5.02	5.02.0.00.0.00.01.0000	5.02.02.2.03.0002	5.1.02	Belanja Barang dan Jasa	25.070.000,00	16.093.000,00	(8.977.000,00)	64,19	
5.02	5.02.0.00.0.00.01.0000	5.02.02.2.03.0003		KOORDINASI PENYUSUNAN LAPORAN PERTANGGUNGJAWABAN PELAKSANAAN APBD BULANAN, TRIWULANAN DAN SEMESTERAN	99.060.000,00	65.040.400,00	(34.019.600,00)	65,65	
5.02	5.02.0.00.0.00.01.0000	5.02.02.2.03.0003	5.1	BELANJA OPERASI	99.060.000,00	65.040.400,00	(34.019.600,00)	65,65	
5.02	5.02.0.00.0.00.01.0000	5.02.02.2.03.0003	5.1.02	Belanja Barang dan Jasa	99.060.000,00	65.040.400,00	(34.019.600,00)	65,65	
5.02	5.02.0.00.0.00.01.0000	5.02.02.2.03.0004		KONSOLIDASI LAPORAN KEUANGAN SKPD, BLUD DAN LAPORAN KEUANGAN PEMERINTAH DAERAH	127.067.000,00	116.312.899,00	(10.754.101,00)	91,53	
5.02	5.02.0.00.0.00.01.0000	5.02.02.2.03.0004	5.1	BELANJA OPERASI	127.067.000,00	116.312.899,00	(10.754.101,00)	91,53	
5.02	5.02.0.00.0.00.01.0000	5.02.02.2.03.0004	5.1.02	Belanja Barang dan Jasa	127.067.000,00	116.312.899,00	(10.754.101,00)	91,53	
5.02	5.02.0.00.0.00.01.0000	5.02.02.2.03.0005		KOORDINASI DAN PENYUSUNAN RANCANGAN PERATURAN DAERAH TENTANG PERTANGGUNGJAWABAN PELAKSANAAN APBD KABUPATEN/KOTA DAN RANCANGAN PERATURAN KEPALA DAERAH TENTANG PENJABARAN PERTANGGUNGJAWABAN PELAKSANAAN APBD KABUPATEN/KOTA	259.900.000,00	221.371.150,00	(38.528.850,00)	85,17	
5.02	5.02.0.00.0.00.01.0000	5.02.02.2.03.0005	5.1	BELANJA OPERASI	259.900.000,00	221.371.150,00	(38.528.850,00)	85,17	
5.02	5.02.0.00.0.00.01.0000	5.02.02.2.03.0005	5.1.02	Belanja Barang dan Jasa	259.900.000,00	221.371.150,00	(38.528.850,00)	85,17	
5.02	5.02.0.00.0.00.01.0000	5.02.02.2.03.0006		PENYUSUNAN TANGGAPAN/TINDAK LANJUT TERHADAP LHP BPK ATAS LAPORAN PERTANGGUNGJAWABAN PELAKSANAAN APBD	124.542,00	122.000,00	(2.542,00)	97,95	
5.02	5.02.0.00.0.00.01.0000	5.02.02.2.03.0006	5.1	BELANJA OPERASI	124.542,00	122.000,00	(2.542,00)	97,95	
5.02	5.02.0.00.0.00.01.0000	5.02.02.2.03.0006	5.1.02	Belanja Barang dan Jasa	124.542,00	122.000,00	(2.542,00)	97,95	
5.02	5.02.0.00.0.00.01.0000	5.02.02.2.03.0007		KOORDINASI, SINKRONISASI, DAN PENYELESAIAN TUNTUTAN PERBENDAHARAAN DAN TUNTUTAN KERUGIAN DAERAH	156.280.000,00	34.645.000,00	(121.635.000,00)	22,16	
5.02	5.02.0.00.0.00.01.0000	5.02.02.2.03.0007	5.1	BELANJA OPERASI	156.280.000,00	34.645.000,00	(121.635.000,00)	22,16	
5.02	5.02.0.00.0.00.01.0000	5.02.02.2.03.0007	5.1.02	Belanja Barang dan Jasa	156.280.000,00	34.645.000,00	(121.635.000,00)	22,16	
5.02	5.02.0.00.0.00.01.0000	5.02.02.2.03.0008		PENYUSUNAN ANALISIS LAPORAN PERTANGGUNGJAWABAN PELAKSANAAN APBD	52.250.000,00	47.478.954,00	(4.771.046,00)	90,86	
5.02	5.02.0.00.0.00.01.0000	5.02.02.2.03.0008	5.1	BELANJA OPERASI	52.250.000,00	47.478.954,00	(4.771.046,00)	90,86	
5.02	5.02.0.00.0.00.01.0000	5.02.02.2.03.0008	5.1.02	Belanja Barang dan Jasa	52.250.000,00	47.478.954,00	(4.771.046,00)	90,86	
5.02	5.02.0.00.0.00.01.0000	5.02.02.2.03.0009		PENYUSUNAN KEBIJAKAN DAN PANDUAN TEKNIS OPERASIONAL PENYELENGGARAAN AKUNTANSI PEMERINTAH DAERAH	107.220.000,00	100.360.525,00	(6.859.475,00)	93,60	
5.02	5.02.0.00.0.00.01.0000	5.02.02.2.03.0009	5.1	BELANJA OPERASI	107.220.000,00	100.360.525,00	(6.859.475,00)	93,60	
5.02	5.02.0.00.0.00.01.0000	5.02.02.2.03.0009	5.1.02	Belanja Barang dan Jasa	107.220.000,00	100.360.525,00	(6.859.475,00)	93,60	
5.02	5.02.0.00.0.00.01.0000	5.02.02.2.03.0010		PENYUSUNAN SISTEM DAN PROSEDUR AKUNTANSI DAN PELAPORAN KEUANGAN PEMERINTAH DAERAH	120.947.000,00	96.009.071,00	(24.937.929,00)	79,38	
5.02	5.02.0.00.0.00.01.0000	5.02.02.2.03.0010	5.1	BELANJA OPERASI	120.947.000,00	96.009.071,00	(24.937.929,00)	79,38	
5.02	5.02.0.00.0.00.01.0000	5.02.02.2.03.0010	5.1.02	Belanja Barang dan Jasa	120.947.000,00	96.009.071,00	(24.937.929,00)	79,38	
5.02	5.02.0.00.0.00.01.0000	5.02.02.2.03.0011		PEMBINAAN AKUNTANSI, PELAPORAN DAN PERTANGGUNGJAWABAN PEMERINTAH KABUPATEN/KOTA	37.723.017,10	28.870.000,00	(8.853.017,10)	76,53	
5.02	5.02.0.00.0.00.01.0000	5.02.02.2.03.0011	5.1	BELANJA OPERASI	37.723.017,10	28.870.000,00	(8.853.017,10)	76,53	
5.02	5.02.0.00.0.00.01.0000	5.02.02.2.03.0011	5.1.02	Belanja Barang dan Jasa	37.723.017,10	28.870.000,00	(8.853.017,10)	76,53	
5.02	5.02.0.00.0.00.01.0000	5.02.02.2.03.0012		PEMBINAAN PENGELOLAAN KEUANGAN BLUD KABUPATEN/KOTA	34.620.000,00	27.584.000,00	(7.036.000,00)	79,67	
5.02	5.02.0.00.0.00.01.0000	5.02.02.2.03.0012	5.1	BELANJA OPERASI	34.620.000,00	27.584.000,00	(7.036.000,00)	79,67	
5.02	5.02.0.00.0.00.01.0000	5.02.02.2.03.0012	5.1.02	Belanja Barang dan Jasa	34.620.000,00	27.584.000,00	(7.036.000,00)	79,67	
5.02	5.02.0.00.0.00.01.0000	5.02.02.2.04		PENUNJANG URUSAN KEWENANGAN PENGELOLAAN KEUANGAN DAERAH	65.209.764.305,22	4.406.187.611,00	(60.803.576.694,22)	6,75	
5.02	5.02.0.00.0.00.01.0000	5.02.02.2.04.0009		PENGELOLAAN DANA DARURAT DAN MENDESAK	65.209.764.305,22	4.406.187.611,00	(60.803.576.694,22)	6,75	
5.02	5.02.0.00.0.00.01.0000	5.02.02.2.04.0009	5.3	BELANJA TIDAK TERDUGA	65.209.764.305,22	4.406.187.611,00	(60.803.576.694,22)	6,75	
5.02	5.02.0.00.0.00.01.0000	5.02.02.2.04.0009	5.3.01	Belanja Tidak Terduga	65.209.764.305,22	4.406.187.611,00	(60.803.576.694,22)	6,75	
5.02	5.02.0.00.0.00.01.0000	5.02.03		PROGRAM PENGELOLAAN BARANG MILIK DAERAH	3.253.778.088,40	2.454.779.247,00	(798.998.841,40)	75,44	
5.02	5.02.0.00.0.00.01.0000	5.02.03.2.01		PENGELOLAAN BARANG MILIK DAERAH	3.253.778.088,40	2.454.779.247,00	(798.998.841,40)	75,44	
5.02	5.02.0.00.0.00.01.0000	5.02.03.2.01.0001		PENYUSUNAN STANDAR HARGA	103.268.152,00	78.850.348,00	(24.417.804,00)	76,35	

KODE REKENING				URAIAN	JUMLAH (Rp)		BERTAMBAH / (BERKURANG)		DASAR HUKUM
					ANGGARAN SETELAH PERUBAHAN	REALISASI	(Rp)	(%)	
5.02	5.02.0.00.0.00.01.0000	5.02.03.2.01.0001	5.1	BELANJA OPERASI	103.268.152,00	78.850.348,00	(24.417.804,00)	76,35	
5.02	5.02.0.00.0.00.01.0000	5.02.03.2.01.0001	5.1.02	Belanja Barang dan Jasa	103.268.152,00	78.850.348,00	(24.417.804,00)	76,35	
5.02	5.02.0.00.0.00.01.0000	5.02.03.2.01.0003		PENYUSUNAN PERENCANAAN KEBUTUHAN BARANG MILIK DAERAH	31.721.852,00	16.257.700,00	(15.464.152,00)	51,25	
5.02	5.02.0.00.0.00.01.0000	5.02.03.2.01.0003	5.1	BELANJA OPERASI	31.721.852,00	16.257.700,00	(15.464.152,00)	51,25	
5.02	5.02.0.00.0.00.01.0000	5.02.03.2.01.0003	5.1.02	Belanja Barang dan Jasa	31.721.852,00	16.257.700,00	(15.464.152,00)	51,25	
5.02	5.02.0.00.0.00.01.0000	5.02.03.2.01.0004		PENYUSUNAN KEBIJAKAN PENGELOLAAN BARANG MILIK DAERAH	147.948.080,00	64.813.090,00	(83.134.990,00)	43,80	
5.02	5.02.0.00.0.00.01.0000	5.02.03.2.01.0004	5.1	BELANJA OPERASI	147.948.080,00	64.813.090,00	(83.134.990,00)	43,80	
5.02	5.02.0.00.0.00.01.0000	5.02.03.2.01.0004	5.1.02	Belanja Barang dan Jasa	147.948.080,00	64.813.090,00	(83.134.990,00)	43,80	
5.02	5.02.0.00.0.00.01.0000	5.02.03.2.01.0005		PENATAUSAHAAN BARANG MILIK DAERAH	181.261.418,40	163.465.604,00	(17.795.814,40)	90,18	
5.02	5.02.0.00.0.00.01.0000	5.02.03.2.01.0005	5.1	BELANJA OPERASI	181.261.418,40	163.465.604,00	(17.795.814,40)	90,18	
5.02	5.02.0.00.0.00.01.0000	5.02.03.2.01.0005	5.1.02	Belanja Barang dan Jasa	181.261.418,40	163.465.604,00	(17.795.814,40)	90,18	
5.02	5.02.0.00.0.00.01.0000	5.02.03.2.01.0006		INVENTARISASI BARANG MILIK DAERAH	171.563.755,00	153.122.150,00	(18.441.605,00)	89,25	
5.02	5.02.0.00.0.00.01.0000	5.02.03.2.01.0006	5.1	BELANJA OPERASI	171.563.755,00	153.122.150,00	(18.441.605,00)	89,25	
5.02	5.02.0.00.0.00.01.0000	5.02.03.2.01.0006	5.1.02	Belanja Barang dan Jasa	171.563.755,00	153.122.150,00	(18.441.605,00)	89,25	
5.02	5.02.0.00.0.00.01.0000	5.02.03.2.01.0007		PENGAMANAN BARANG MILIK DAERAH	1.268.532.626,00	1.185.499.410,00	(83.033.216,00)	93,45	
5.02	5.02.0.00.0.00.01.0000	5.02.03.2.01.0007	5.1	BELANJA OPERASI	1.268.532.626,00	1.185.499.410,00	(83.033.216,00)	93,45	
5.02	5.02.0.00.0.00.01.0000	5.02.03.2.01.0007	5.1.02	Belanja Barang dan Jasa	1.268.532.626,00	1.185.499.410,00	(83.033.216,00)	93,45	
5.02	5.02.0.00.0.00.01.0000	5.02.03.2.01.0008		PENILAIAN BARANG MILIK DAERAH	1.047.926.467,00	551.468.885,00	(496.457.582,00)	52,62	
5.02	5.02.0.00.0.00.01.0000	5.02.03.2.01.0008	5.1	BELANJA OPERASI	1.047.926.467,00	551.468.885,00	(496.457.582,00)	52,62	
5.02	5.02.0.00.0.00.01.0000	5.02.03.2.01.0008	5.1.02	Belanja Barang dan Jasa	1.047.926.467,00	551.468.885,00	(496.457.582,00)	52,62	
5.02	5.02.0.00.0.00.01.0000	5.02.03.2.01.0009		PENGAWASAN DAN PENGENDALIAN PENGELOLAAN BARANG MILIK DAERAH	44.086.744,00	35.524.100,00	(8.562.644,00)	80,57	
5.02	5.02.0.00.0.00.01.0000	5.02.03.2.01.0009	5.1	BELANJA OPERASI	44.086.744,00	35.524.100,00	(8.562.644,00)	80,57	
5.02	5.02.0.00.0.00.01.0000	5.02.03.2.01.0009	5.1.02	Belanja Barang dan Jasa	44.086.744,00	35.524.100,00	(8.562.644,00)	80,57	
5.02	5.02.0.00.0.00.01.0000	5.02.03.2.01.0010		OPTIMALISASI PENGGUNAAN, PEMANFAATAN, PEMINDAHTANGANAN, PEMUSNAHAN, DAN PENGHAPUSAN BARANG MILIK DAERAH	251.318.994,00	203.257.960,00	(48.061.034,00)	80,87	
5.02	5.02.0.00.0.00.01.0000	5.02.03.2.01.0010	5.1	BELANJA OPERASI	251.318.994,00	203.257.960,00	(48.061.034,00)	80,87	
5.02	5.02.0.00.0.00.01.0000	5.02.03.2.01.0010	5.1.02	Belanja Barang dan Jasa	251.318.994,00	203.257.960,00	(48.061.034,00)	80,87	
5.02	5.02.0.00.0.00.01.0000	5.02.03.2.01.0013		PEMBINAAN PENGELOLAAN BARANG MILIK DAERAH PEMERINTAH KABUPATEN/KOTA	6.150.000,00	2.520.000,00	(3.630.000,00)	40,97	
5.02	5.02.0.00.0.00.01.0000	5.02.03.2.01.0013	5.1	BELANJA OPERASI	6.150.000,00	2.520.000,00	(3.630.000,00)	40,97	
5.02	5.02.0.00.0.00.01.0000	5.02.03.2.01.0013	5.1.02	Belanja Barang dan Jasa	6.150.000,00	2.520.000,00	(3.630.000,00)	40,97	
				JUMLAH BELANJA	181.606.515.518,51	114.243.392.653,00	(67.363.122.865,51)	62,90	
				SURPLUS / (DEFISIT)	2.319.166.293.215,49	2.404.193.850.531,36	85.027.557.315,87	103,66	
	5.02.0.00.0.00.01.0000		6	PEMBIAYAAN DAERAH	112.466.722.684,00	110.385.301.047,00	(2.081.421.637,00)	98,14	
	5.02.0.00.0.00.01.0000		6.1	PENERIMAAN PEMBIAYAAN	142.466.722.684,00	140.385.301.047,00	(2.081.421.637,00)	98,53	
	5.02.0.00.0.00.01.0000		6.1.01	Sisa Lebih Perhitungan Anggaran Tahun Sebelumnya	142.466.722.684,00	140.373.635.447,00	(2.093.087.237,00)	98,53	
	5.02.0.00.0.00.01.0000		6.1.05	Penerimaan Kembali Pemberian Pinjaman Daerah	0,00	11.665.600,00	11.665.600,00	0,00	
				JUMLAH PENERIMAAN PEMBIAYAAN	142.466.722.684,00	140.385.301.047,00	(2.081.421.637,00)	98,53	
	5.02.0.00.0.00.01.0000		6.2	PENGELUARAN PEMBIAYAAN	30.000.000.000,00	30.000.000.000,00	0,00	100,00	
	5.02.0.00.0.00.01.0000		6.2.02	Penyertaan Modal Daerah	30.000.000.000,00	30.000.000.000,00	0,00	100,00	

KODE REKENING	URAIAN	JUMLAH (Rp)		BERTAMBAH / (BERKURANG)		DASAR HUKUM
		ANGGARAN SETELAH PERUBAHAN	REALISASI	(Rp)	(%)	
	JUMLAH PENGELUARAN PEMBIAYAAN	30.000.000.000,00	30.000.000.000,00	0,00	100,00	
	PEMBIAYAAN NETTO	112.466.722.684,00	110.385.301.047,00	(2.081.421.637,00)	98,14	
	SISA LEBIH PEMBIAYAAN ANGGARAN (SILPA)	2.431.633.015.899,49	2.514.579.151.578,36	82.946.135.678,87	103,41	

PEMERINTAH KOTA SEMARANG

RINCIAN APBD MENURUT URUSAN PEMERINTAHAN DAERAH, ORGANISASI, PROGRAM, KEGIATAN, SUB KEGIATAN, KELOMPOK, DAN JENIS PENDAPATAN, BELANJA, DAN PEMBIAYAAN

TAHUN ANGGARAN 2025

Urusan Pemerintahan : UNSUR PENUNJANG URUSAN PEMERINTAHAN
Bidang Urusan : KEUANGAN
Organisasi : BADAN PENDAPATAN DAERAH

KODE REKENING				URAIAN	JUMLAH (Rp)		BERTAMBAH / (BERKURANG)		DASAR HUKUM
					ANGGARAN SETELAH PERUBAHAN	REALISASI	(Rp)	(%)	
	5.02.0.00.0.00.02.0000		4	PENDAPATAN DAERAH	3.097.722.250.000,00	2.747.791.334.712,00	(349.930.915.288,00)	88,70	
	5.02.0.00.0.00.02.0000		4.1	PENDAPATAN ASLI DAERAH (PAD)	3.097.722.250.000,00	2.747.791.334.712,00	(349.930.915.288,00)	88,70	
	5.02.0.00.0.00.02.0000		4.1.01	Pajak Daerah	3.090.722.250.000,00	2.736.963.543.710,00	(353.758.706.290,00)	88,55	
	5.02.0.00.0.00.02.0000		4.1.04	Lain-lain PAD yang Sah	7.000.000.000,00	10.827.791.002,00	3.827.791.002,00	154,68	
				JUMLAH PENDAPATAN	3.097.722.250.000,00	2.747.791.334.712,00	(349.930.915.288,00)	88,70	
5.02	5.02.0.00.0.00.02.0000		5	BELANJA DAERAH	77.060.316.966,46	69.222.501.328,00	(7.837.815.638,46)	89,82	
5.02	5.02.0.00.0.00.02.0000	5.02.01		PROGRAM PENUNJANG URUSAN PEMERINTAHAN DAERAH KABUPATEN/KOTA	51.828.360.507,00	45.601.934.595,00	(6.226.425.912,00)	87,98	
5.02	5.02.0.00.0.00.02.0000	5.02.01.2.01		PERENCANAAN, PENGANGGARAN, DAN EVALUASI KINERJA PERANGKAT DAERAH	116.620.800,00	106.061.982,00	(10.558.818,00)	90,94	
5.02	5.02.0.00.0.00.02.0000	5.02.01.2.01.0001		PENYUSUNAN DOKUMEN PERENCANAAN PERANGKAT DAERAH	34.989.400,00	25.692.300,00	(9.297.100,00)	73,42	
5.02	5.02.0.00.0.00.02.0000	5.02.01.2.01.0001	5.1	BELANJA OPERASI	34.989.400,00	25.692.300,00	(9.297.100,00)	73,42	
5.02	5.02.0.00.0.00.02.0000	5.02.01.2.01.0001	5.1.02	Belanja Barang dan Jasa	34.989.400,00	25.692.300,00	(9.297.100,00)	73,42	
5.02	5.02.0.00.0.00.02.0000	5.02.01.2.01.0002		KOORDINASI DAN PENYUSUNAN DOKUMEN RKA-SKPD	5.451.400,00	4.902.400,00	(549.000,00)	89,92	
5.02	5.02.0.00.0.00.02.0000	5.02.01.2.01.0002	5.1	BELANJA OPERASI	5.451.400,00	4.902.400,00	(549.000,00)	89,92	
5.02	5.02.0.00.0.00.02.0000	5.02.01.2.01.0002	5.1.02	Belanja Barang dan Jasa	5.451.400,00	4.902.400,00	(549.000,00)	89,92	
5.02	5.02.0.00.0.00.02.0000	5.02.01.2.01.0003		KOORDINASI DAN PENYUSUNAN DOKUMEN PERUBAHAN RKA-SKPD	6.450.900,00	6.354.800,00	(96.100,00)	98,51	
5.02	5.02.0.00.0.00.02.0000	5.02.01.2.01.0003	5.1	BELANJA OPERASI	6.450.900,00	6.354.800,00	(96.100,00)	98,51	
5.02	5.02.0.00.0.00.02.0000	5.02.01.2.01.0003	5.1.02	Belanja Barang dan Jasa	6.450.900,00	6.354.800,00	(96.100,00)	98,51	
5.02	5.02.0.00.0.00.02.0000	5.02.01.2.01.0004		KOORDINASI DAN PENYUSUNAN DPA-SKPD	8.655.400,00	8.654.400,00	(1.000,00)	99,98	
5.02	5.02.0.00.0.00.02.0000	5.02.01.2.01.0004	5.1	BELANJA OPERASI	8.655.400,00	8.654.400,00	(1.000,00)	99,98	
5.02	5.02.0.00.0.00.02.0000	5.02.01.2.01.0004	5.1.02	Belanja Barang dan Jasa	8.655.400,00	8.654.400,00	(1.000,00)	99,98	
5.02	5.02.0.00.0.00.02.0000	5.02.01.2.01.0005		KOORDINASI DAN PENYUSUNAN PERUBAHAN DPA- SKPD	3.954.900,00	3.954.000,00	(900,00)	99,97	
5.02	5.02.0.00.0.00.02.0000	5.02.01.2.01.0005	5.1	BELANJA OPERASI	3.954.900,00	3.954.000,00	(900,00)	99,97	
5.02	5.02.0.00.0.00.02.0000	5.02.01.2.01.0005	5.1.02	Belanja Barang dan Jasa	3.954.900,00	3.954.000,00	(900,00)	99,97	
5.02	5.02.0.00.0.00.02.0000	5.02.01.2.01.0007		EVALUASI KINERJA PERANGKAT DAERAH	7.118.800,00	6.795.600,00	(323.200,00)	95,45	
5.02	5.02.0.00.0.00.02.0000	5.02.01.2.01.0007	5.1	BELANJA OPERASI	7.118.800,00	6.795.600,00	(323.200,00)	95,45	
5.02	5.02.0.00.0.00.02.0000	5.02.01.2.01.0007	5.1.02	Belanja Barang dan Jasa	7.118.800,00	6.795.600,00	(323.200,00)	95,45	
5.02	5.02.0.00.0.00.02.0000	5.02.01.2.01.0008		PENYELENGGARAAN WALIDATA PENDUKUNG STATISTIK SEKTORAL DAERAH	50.000.000,00	49.708.482,00	(291.518,00)	99,41	
5.02	5.02.0.00.0.00.02.0000	5.02.01.2.01.0008	5.1	BELANJA OPERASI	50.000.000,00	49.708.482,00	(291.518,00)	99,41	
5.02	5.02.0.00.0.00.02.0000	5.02.01.2.01.0008	5.1.02	Belanja Barang dan Jasa	50.000.000,00	49.708.482,00	(291.518,00)	99,41	

KODE REKENING				URAIAN	JUMLAH (Rp)		BERTAMBAH / (BERKURANG)		DASAR HUKUM
					ANGGARAN SETELAH PERUBAHAN	REALISASI	(Rp)	(%)	
5.02	5.02.0.00.0.00.02.0000	5.02.01.2.02		ADMINISTRASI KEUANGAN PERANGKAT DAERAH	43.442.710.392,00	37.992.344.311,00	(5.450.366.081,00)	87,45	
5.02	5.02.0.00.0.00.02.0000	5.02.01.2.02.0001		PENYEDIAAN GAJI DAN TUNJANGAN ASN	42.651.319.303,00	37.256.587.071,00	(5.394.732.232,00)	87,35	
5.02	5.02.0.00.0.00.02.0000	5.02.01.2.02.0001	5.1	BELANJA OPERASI	42.651.319.303,00	37.256.587.071,00	(5.394.732.232,00)	87,35	
5.02	5.02.0.00.0.00.02.0000	5.02.01.2.02.0001	5.1.01	Belanja Pegawai	42.651.319.303,00	37.256.587.071,00	(5.394.732.232,00)	87,35	
5.02	5.02.0.00.0.00.02.0000	5.02.01.2.02.0002		PENYEDIAAN ADMINISTRASI PELAKSANAAN TUGAS ASN	789.708.089,00	734.090.000,00	(55.618.089,00)	92,95	
5.02	5.02.0.00.0.00.02.0000	5.02.01.2.02.0002	5.1	BELANJA OPERASI	789.708.089,00	734.090.000,00	(55.618.089,00)	92,95	
5.02	5.02.0.00.0.00.02.0000	5.02.01.2.02.0002	5.1.02	Belanja Barang dan Jasa	789.708.089,00	734.090.000,00	(55.618.089,00)	92,95	
5.02	5.02.0.00.0.00.02.0000	5.02.01.2.02.0005		KOORDINASI DAN PENYUSUNAN LAPORAN KEUANGAN AKHIR TAHUN SKPD	223.800,00	215.120,00	(8.680,00)	96,12	
5.02	5.02.0.00.0.00.02.0000	5.02.01.2.02.0005	5.1	BELANJA OPERASI	223.800,00	215.120,00	(8.680,00)	96,12	
5.02	5.02.0.00.0.00.02.0000	5.02.01.2.02.0005	5.1.02	Belanja Barang dan Jasa	223.800,00	215.120,00	(8.680,00)	96,12	
5.02	5.02.0.00.0.00.02.0000	5.02.01.2.02.0007		KOORDINASI DAN PENYUSUNAN LAPORAN KEUANGAN BULANAN/ TRIWULANAN/ SEMESTERAN SKPD	1.235.400,00	1.231.880,00	(3.520,00)	99,71	
5.02	5.02.0.00.0.00.02.0000	5.02.01.2.02.0007	5.1	BELANJA OPERASI	1.235.400,00	1.231.880,00	(3.520,00)	99,71	
5.02	5.02.0.00.0.00.02.0000	5.02.01.2.02.0007	5.1.02	Belanja Barang dan Jasa	1.235.400,00	1.231.880,00	(3.520,00)	99,71	
5.02	5.02.0.00.0.00.02.0000	5.02.01.2.02.0008		PENYUSUNAN PELAPORAN DAN ANALISIS PROGNOSIS REALISASI ANGGARAN	223.800,00	220.240,00	(3.560,00)	98,40	
5.02	5.02.0.00.0.00.02.0000	5.02.01.2.02.0008	5.1	BELANJA OPERASI	223.800,00	220.240,00	(3.560,00)	98,40	
5.02	5.02.0.00.0.00.02.0000	5.02.01.2.02.0008	5.1.02	Belanja Barang dan Jasa	223.800,00	220.240,00	(3.560,00)	98,40	
5.02	5.02.0.00.0.00.02.0000	5.02.01.2.04		ADMINISTRASI PENDAPATAN DAERAH KEWENANGAN PERANGKAT DAERAH	129.975.620,00	87.114.250,00	(42.861.370,00)	67,02	
5.02	5.02.0.00.0.00.02.0000	5.02.01.2.04.0003		PENYULUHAN DAN PENYEBARLUASAN KEBIJAKAN RETRIBUSI DAERAH	108.918.610,00	76.454.250,00	(32.464.360,00)	70,19	
5.02	5.02.0.00.0.00.02.0000	5.02.01.2.04.0003	5.1	BELANJA OPERASI	108.918.610,00	76.454.250,00	(32.464.360,00)	70,19	
5.02	5.02.0.00.0.00.02.0000	5.02.01.2.04.0003	5.1.02	Belanja Barang dan Jasa	108.918.610,00	76.454.250,00	(32.464.360,00)	70,19	
5.02	5.02.0.00.0.00.02.0000	5.02.01.2.04.0007		PELAPORAN PENGELOLAAN RETRIBUSI DAERAH	21.057.010,00	10.660.000,00	(10.397.010,00)	50,62	
5.02	5.02.0.00.0.00.02.0000	5.02.01.2.04.0007	5.1	BELANJA OPERASI	21.057.010,00	10.660.000,00	(10.397.010,00)	50,62	
5.02	5.02.0.00.0.00.02.0000	5.02.01.2.04.0007	5.1.02	Belanja Barang dan Jasa	21.057.010,00	10.660.000,00	(10.397.010,00)	50,62	
5.02	5.02.0.00.0.00.02.0000	5.02.01.2.05		ADMINISTRASI KEPEGAWAIAN PERANGKAT DAERAH	291.777.523,00	264.076.430,00	(27.701.093,00)	90,50	
5.02	5.02.0.00.0.00.02.0000	5.02.01.2.05.0002		PENGADAAN PAKAIAN DINAS BESERTA ATRIBUT KELENGKAPANNYA	229.942.523,00	227.636.830,00	(2.305.693,00)	98,99	
5.02	5.02.0.00.0.00.02.0000	5.02.01.2.05.0002	5.1	BELANJA OPERASI	229.942.523,00	227.636.830,00	(2.305.693,00)	98,99	
5.02	5.02.0.00.0.00.02.0000	5.02.01.2.05.0002	5.1.02	Belanja Barang dan Jasa	229.942.523,00	227.636.830,00	(2.305.693,00)	98,99	
5.02	5.02.0.00.0.00.02.0000	5.02.01.2.05.0010		SOSIALISASI PERATURAN PERUNDANG-UNDANGAN	61.835.000,00	36.439.600,00	(25.395.400,00)	58,93	
5.02	5.02.0.00.0.00.02.0000	5.02.01.2.05.0010	5.1	BELANJA OPERASI	61.835.000,00	36.439.600,00	(25.395.400,00)	58,93	
5.02	5.02.0.00.0.00.02.0000	5.02.01.2.05.0010	5.1.02	Belanja Barang dan Jasa	61.835.000,00	36.439.600,00	(25.395.400,00)	58,93	
5.02	5.02.0.00.0.00.02.0000	5.02.01.2.06		ADMINISTRASI UMUM PERANGKAT DAERAH	1.115.120.475,00	959.962.620,00	(155.157.855,00)	86,08	
5.02	5.02.0.00.0.00.02.0000	5.02.01.2.06.0001		PENYEDIAAN KOMPONEN INSTALASI LISTRIK/PENERANGAN BANGUNAN KANTOR	63.670.500,00	54.800.000,00	(8.870.500,00)	86,06	
5.02	5.02.0.00.0.00.02.0000	5.02.01.2.06.0001	5.1	BELANJA OPERASI	63.670.500,00	54.800.000,00	(8.870.500,00)	86,06	
5.02	5.02.0.00.0.00.02.0000	5.02.01.2.06.0001	5.1.02	Belanja Barang dan Jasa	63.670.500,00	54.800.000,00	(8.870.500,00)	86,06	
5.02	5.02.0.00.0.00.02.0000	5.02.01.2.06.0003		PENYEDIAAN PERALATAN RUMAH TANGGA	127.368.808,00	106.601.713,00	(20.767.095,00)	83,69	
5.02	5.02.0.00.0.00.02.0000	5.02.01.2.06.0003	5.1	BELANJA OPERASI	127.368.808,00	106.601.713,00	(20.767.095,00)	83,69	
5.02	5.02.0.00.0.00.02.0000	5.02.01.2.06.0003	5.1.02	Belanja Barang dan Jasa	127.368.808,00	106.601.713,00	(20.767.095,00)	83,69	
5.02	5.02.0.00.0.00.02.0000	5.02.01.2.06.0004		PENYEDIAAN BAHAN LOGISTIK KANTOR	153.752.198,00	95.041.200,00	(58.710.998,00)	61,81	
5.02	5.02.0.00.0.00.02.0000	5.02.01.2.06.0004	5.1	BELANJA OPERASI	153.752.198,00	95.041.200,00	(58.710.998,00)	61,81	
5.02	5.02.0.00.0.00.02.0000	5.02.01.2.06.0004	5.1.02	Belanja Barang dan Jasa	153.752.198,00	95.041.200,00	(58.710.998,00)	61,81	
5.02	5.02.0.00.0.00.02.0000	5.02.01.2.06.0005		PENYEDIAAN BARANG CETAKAN DAN PENGGANDAAN	209.853.810,00	209.371.090,00	(482.720,00)	99,76	
5.02	5.02.0.00.0.00.02.0000	5.02.01.2.06.0005	5.1	BELANJA OPERASI	209.853.810,00	209.371.090,00	(482.720,00)	99,76	

KODE REKENING				URAIAN	JUMLAH (Rp)		BERTAMBAH / (BERKURANG)		DASAR HUKUM
					ANGGARAN SETELAH PERUBAHAN	REALISASI	(Rp)	(%)	
5.02	5.02.0.00.0.00.02.0000	5.02.01.2.06.0005	5.1.02	Belanja Barang dan Jasa	209.853.810,00	209.371.090,00	(482.720,00)	99,76	
5.02	5.02.0.00.0.00.02.0000	5.02.01.2.06.0006		PENYEDIAAN BAHAN BACAAN DAN PERATURAN PERUNDANG-UNDANGAN	12.000.000,00	11.580.000,00	(420.000,00)	96,50	
5.02	5.02.0.00.0.00.02.0000	5.02.01.2.06.0006	5.1	BELANJA OPERASI	12.000.000,00	11.580.000,00	(420.000,00)	96,50	
5.02	5.02.0.00.0.00.02.0000	5.02.01.2.06.0006	5.1.02	Belanja Barang dan Jasa	12.000.000,00	11.580.000,00	(420.000,00)	96,50	
5.02	5.02.0.00.0.00.02.0000	5.02.01.2.06.0008		FASILITASI KUNJUNGAN TAMU	37.500.000,00	22.349.900,00	(15.150.100,00)	59,59	
5.02	5.02.0.00.0.00.02.0000	5.02.01.2.06.0008	5.1	BELANJA OPERASI	37.500.000,00	22.349.900,00	(15.150.100,00)	59,59	
5.02	5.02.0.00.0.00.02.0000	5.02.01.2.06.0008	5.1.02	Belanja Barang dan Jasa	37.500.000,00	22.349.900,00	(15.150.100,00)	59,59	
5.02	5.02.0.00.0.00.02.0000	5.02.01.2.06.0009		PENYELENGGARAAN RAPAT KOORDINASI DAN KONSULTASI SKPD	325.789.079,00	284.467.217,00	(41.321.862,00)	87,31	
5.02	5.02.0.00.0.00.02.0000	5.02.01.2.06.0009	5.1	BELANJA OPERASI	325.789.079,00	284.467.217,00	(41.321.862,00)	87,31	
5.02	5.02.0.00.0.00.02.0000	5.02.01.2.06.0009	5.1.02	Belanja Barang dan Jasa	325.789.079,00	284.467.217,00	(41.321.862,00)	87,31	
5.02	5.02.0.00.0.00.02.0000	5.02.01.2.06.0010		PENATAUSAHAAN ARSIP DINAMIS PADA SKPD	62.100.000,00	60.606.000,00	(1.494.000,00)	97,59	
5.02	5.02.0.00.0.00.02.0000	5.02.01.2.06.0010	5.1	BELANJA OPERASI	62.100.000,00	60.606.000,00	(1.494.000,00)	97,59	
5.02	5.02.0.00.0.00.02.0000	5.02.01.2.06.0010	5.1.02	Belanja Barang dan Jasa	62.100.000,00	60.606.000,00	(1.494.000,00)	97,59	
5.02	5.02.0.00.0.00.02.0000	5.02.01.2.06.0011		DUKUNGAN PELAKSANAAN SISTEM PEMERINTAHAN BERBASIS ELEKTRONIK PADA SKPD	123.086.080,00	115.145.500,00	(7.940.580,00)	93,54	
5.02	5.02.0.00.0.00.02.0000	5.02.01.2.06.0011	5.2	BELANJA MODAL	123.086.080,00	115.145.500,00	(7.940.580,00)	93,54	
5.02	5.02.0.00.0.00.02.0000	5.02.01.2.06.0011	5.2.02	Belanja Modal Peralatan dan Mesin	123.086.080,00	115.145.500,00	(7.940.580,00)	93,54	
5.02	5.02.0.00.0.00.02.0000	5.02.01.2.07		PENGADAAN BARANG MILIK DAERAH PENUNJANG URUSAN PEMERINTAH DAERAH	326.887.140,00	273.136.630,00	(53.750.510,00)	83,55	
5.02	5.02.0.00.0.00.02.0000	5.02.01.2.07.0005		PENGADAAN MEBEL	111.126.160,00	110.204.130,00	(922.030,00)	99,17	
5.02	5.02.0.00.0.00.02.0000	5.02.01.2.07.0005	5.2	BELANJA MODAL	111.126.160,00	110.204.130,00	(922.030,00)	99,17	
5.02	5.02.0.00.0.00.02.0000	5.02.01.2.07.0005	5.2.02	Belanja Modal Peralatan dan Mesin	111.126.160,00	110.204.130,00	(922.030,00)	99,17	
5.02	5.02.0.00.0.00.02.0000	5.02.01.2.07.0006		PENGADAAN PERALATAN DAN MESIN LAINNYA	215.704.980,00	162.892.500,00	(52.812.480,00)	75,51	
5.02	5.02.0.00.0.00.02.0000	5.02.01.2.07.0006	5.2	BELANJA MODAL	215.704.980,00	162.892.500,00	(52.812.480,00)	75,51	
5.02	5.02.0.00.0.00.02.0000	5.02.01.2.07.0006	5.2.02	Belanja Modal Peralatan dan Mesin	215.704.980,00	162.892.500,00	(52.812.480,00)	75,51	
5.02	5.02.0.00.0.00.02.0000	5.02.01.2.07.0007		PENGADAAN ASET TETAP LAINNYA	56.000,00	40.000,00	(16.000,00)	71,42	
5.02	5.02.0.00.0.00.02.0000	5.02.01.2.07.0007	5.1	BELANJA OPERASI	56.000,00	40.000,00	(16.000,00)	71,42	
5.02	5.02.0.00.0.00.02.0000	5.02.01.2.07.0007	5.1.02	Belanja Barang dan Jasa	56.000,00	40.000,00	(16.000,00)	71,42	
5.02	5.02.0.00.0.00.02.0000	5.02.01.2.08		PENYEDIAAN JASA PENUNJANG URUSAN PEMERINTAHAN DAERAH	4.146.371.555,00	3.956.679.494,00	(189.692.061,00)	95,42	
5.02	5.02.0.00.0.00.02.0000	5.02.01.2.08.0001		PENYEDIAAN JASA SURAT MENYURAT	124.400.000,00	107.241.410,00	(17.158.590,00)	86,20	
5.02	5.02.0.00.0.00.02.0000	5.02.01.2.08.0001	5.1	BELANJA OPERASI	124.400.000,00	107.241.410,00	(17.158.590,00)	86,20	
5.02	5.02.0.00.0.00.02.0000	5.02.01.2.08.0001	5.1.02	Belanja Barang dan Jasa	124.400.000,00	107.241.410,00	(17.158.590,00)	86,20	
5.02	5.02.0.00.0.00.02.0000	5.02.01.2.08.0002		PENYEDIAAN JASA KOMUNIKASI, SUMBER DAYA AIR DAN LISTRIK	567.926.360,00	481.794.228,00	(86.132.132,00)	84,83	
5.02	5.02.0.00.0.00.02.0000	5.02.01.2.08.0002	5.1	BELANJA OPERASI	567.926.360,00	481.794.228,00	(86.132.132,00)	84,83	
5.02	5.02.0.00.0.00.02.0000	5.02.01.2.08.0002	5.1.02	Belanja Barang dan Jasa	567.926.360,00	481.794.228,00	(86.132.132,00)	84,83	
5.02	5.02.0.00.0.00.02.0000	5.02.01.2.08.0003		PENYEDIAAN JASA PERALATAN DAN PERLENGKAPAN KANTOR	176.861.042,00	141.529.260,00	(35.331.782,00)	80,02	
5.02	5.02.0.00.0.00.02.0000	5.02.01.2.08.0003	5.1	BELANJA OPERASI	176.861.042,00	141.529.260,00	(35.331.782,00)	80,02	
5.02	5.02.0.00.0.00.02.0000	5.02.01.2.08.0003	5.1.02	Belanja Barang dan Jasa	176.861.042,00	141.529.260,00	(35.331.782,00)	80,02	
5.02	5.02.0.00.0.00.02.0000	5.02.01.2.08.0004		PENYEDIAAN JASA PELAYANAN UMUM KANTOR	3.277.184.153,00	3.226.114.596,00	(51.069.557,00)	98,44	
5.02	5.02.0.00.0.00.02.0000	5.02.01.2.08.0004	5.1	BELANJA OPERASI	3.277.184.153,00	3.226.114.596,00	(51.069.557,00)	98,44	
5.02	5.02.0.00.0.00.02.0000	5.02.01.2.08.0004	5.1.02	Belanja Barang dan Jasa	3.277.184.153,00	3.226.114.596,00	(51.069.557,00)	98,44	
5.02	5.02.0.00.0.00.02.0000	5.02.01.2.09		PEMELIHARAAN BARANG MILIK DAERAH PENUNJANG URUSAN PEMERINTAHAN DAERAH	2.258.897.002,00	1.962.558.878,00	(296.338.124,00)	86,88	
5.02	5.02.0.00.0.00.02.0000	5.02.01.2.09.0001		PENYEDIAAN JASA PEMELIHARAAN, BIAYA PEMELIHARAAN, DAN PAJAK KENDARAAN PERORANGAN DINAS ATAU KENDARAAN DINAS JABATAN	39.910.050,00	39.909.018,00	(1.032,00)	99,99	

KODE REKENING				URAIAN	JUMLAH (Rp)		BERTAMBAH / (BERKURANG)		DASAR HUKUM
					ANGGARAN SETELAH PERUBAHAN	REALISASI	(Rp)	(%)	
5.02	5.02.0.00.0.00.02.0000	5.02.01.2.09.0001	5.1	BELANJA OPERASI	39.910.050,00	39.909.018,00	(1.032,00)	99,99	
5.02	5.02.0.00.0.00.02.0000	5.02.01.2.09.0001	5.1.02	Belanja Barang dan Jasa	39.910.050,00	39.909.018,00	(1.032,00)	99,99	
5.02	5.02.0.00.0.00.02.0000	5.02.01.2.09.0002		PENYEDIAAN JASA PEMELIHARAAN, BIAYA PEMELIHARAAN, PAJAK DAN PERIZINAN KENDARAAN DINAS OPERASIONAL ATAU LAPANGAN	947.088.000,00	773.901.610,00	(173.186.390,00)	81,71	
5.02	5.02.0.00.0.00.02.0000	5.02.01.2.09.0002	5.1	BELANJA OPERASI	947.088.000,00	773.901.610,00	(173.186.390,00)	81,71	
5.02	5.02.0.00.0.00.02.0000	5.02.01.2.09.0002	5.1.02	Belanja Barang dan Jasa	947.088.000,00	773.901.610,00	(173.186.390,00)	81,71	
5.02	5.02.0.00.0.00.02.0000	5.02.01.2.09.0005		PEMELIHARAAN MEBEL	16.143.840,00	15.811.950,00	(331.890,00)	97,94	
5.02	5.02.0.00.0.00.02.0000	5.02.01.2.09.0005	5.1	BELANJA OPERASI	16.143.840,00	15.811.950,00	(331.890,00)	97,94	
5.02	5.02.0.00.0.00.02.0000	5.02.01.2.09.0005	5.1.02	Belanja Barang dan Jasa	16.143.840,00	15.811.950,00	(331.890,00)	97,94	
5.02	5.02.0.00.0.00.02.0000	5.02.01.2.09.0006		PEMELIHARAAN PERALATAN DAN MESIN LAINNYA	481.895.482,00	436.654.056,00	(45.241.426,00)	90,61	
5.02	5.02.0.00.0.00.02.0000	5.02.01.2.09.0006	5.1	BELANJA OPERASI	481.895.482,00	436.654.056,00	(45.241.426,00)	90,61	
5.02	5.02.0.00.0.00.02.0000	5.02.01.2.09.0006	5.1.02	Belanja Barang dan Jasa	481.895.482,00	436.654.056,00	(45.241.426,00)	90,61	
5.02	5.02.0.00.0.00.02.0000	5.02.01.2.09.0007		PEMELIHARAAN ASET TETAP LAINNYA	18.394.367,00	16.393.650,00	(2.000.717,00)	89,12	
5.02	5.02.0.00.0.00.02.0000	5.02.01.2.09.0007	5.1	BELANJA OPERASI	18.394.367,00	16.393.650,00	(2.000.717,00)	89,12	
5.02	5.02.0.00.0.00.02.0000	5.02.01.2.09.0007	5.1.02	Belanja Barang dan Jasa	18.394.367,00	16.393.650,00	(2.000.717,00)	89,12	
5.02	5.02.0.00.0.00.02.0000	5.02.01.2.09.0009		PEMELIHARAAN/REHABILITASI GEDUNG KANTOR DAN BANGUNAN LAINNYA	755.465.263,00	679.888.594,00	(75.576.669,00)	89,99	
5.02	5.02.0.00.0.00.02.0000	5.02.01.2.09.0009	5.1	BELANJA OPERASI	549.029.683,00	480.910.680,00	(68.119.003,00)	87,59	
5.02	5.02.0.00.0.00.02.0000	5.02.01.2.09.0009	5.1.02	Belanja Barang dan Jasa	549.029.683,00	480.910.680,00	(68.119.003,00)	87,59	
5.02	5.02.0.00.0.00.02.0000	5.02.01.2.09.0009	5.2	BELANJA MODAL	206.435.580,00	198.977.914,00	(7.457.666,00)	96,38	
5.02	5.02.0.00.0.00.02.0000	5.02.01.2.09.0009	5.2.03	Belanja Modal Gedung dan Bangunan	206.435.580,00	198.977.914,00	(7.457.666,00)	96,38	
5.02	5.02.0.00.0.00.02.0000	5.02.04		PROGRAM PENGELOLAAN PENDAPATAN DAERAH	25.231.956.459,46	23.620.566.733,00	(1.611.389.726,46)	93,61	
5.02	5.02.0.00.0.00.02.0000	5.02.04.2.01		KEGIATAN PENGELOLAAN PENDAPATAN DAERAH	25.231.956.459,46	23.620.566.733,00	(1.611.389.726,46)	93,61	
5.02	5.02.0.00.0.00.02.0000	5.02.04.2.01.0002		ANALISA DAN PENGEMBANGAN PAJAK DAERAH, SERTA PENYUSUNAN KEBIJAKAN PAJAK DAERAH	745.477.586,40	718.616.606,00	(26.860.980,40)	96,39	
5.02	5.02.0.00.0.00.02.0000	5.02.04.2.01.0002	5.1	BELANJA OPERASI	745.477.586,40	718.616.606,00	(26.860.980,40)	96,39	
5.02	5.02.0.00.0.00.02.0000	5.02.04.2.01.0002	5.1.02	Belanja Barang dan Jasa	745.477.586,40	718.616.606,00	(26.860.980,40)	96,39	
5.02	5.02.0.00.0.00.02.0000	5.02.04.2.01.0003		PENYULUHAN DAN PENYEBARLUASAN KEBIJAKAN PAJAK DAERAH	482.858.315,00	463.597.400,00	(19.260.915,00)	96,01	
5.02	5.02.0.00.0.00.02.0000	5.02.04.2.01.0003	5.1	BELANJA OPERASI	482.858.315,00	463.597.400,00	(19.260.915,00)	96,01	
5.02	5.02.0.00.0.00.02.0000	5.02.04.2.01.0003	5.1.02	Belanja Barang dan Jasa	482.858.315,00	463.597.400,00	(19.260.915,00)	96,01	
5.02	5.02.0.00.0.00.02.0000	5.02.04.2.01.0005		PENDATAAN DAN PENDAFTARAN OBJEK PAJAK DAERAH	5.358.609.830,00	5.167.355.420,00	(191.254.410,00)	96,43	
5.02	5.02.0.00.0.00.02.0000	5.02.04.2.01.0005	5.1	BELANJA OPERASI	5.358.609.830,00	5.167.355.420,00	(191.254.410,00)	96,43	
5.02	5.02.0.00.0.00.02.0000	5.02.04.2.01.0005	5.1.02	Belanja Barang dan Jasa	5.358.609.830,00	5.167.355.420,00	(191.254.410,00)	96,43	
5.02	5.02.0.00.0.00.02.0000	5.02.04.2.01.0006		PENGOLAHAN, PEMELIHARAAN, DAN PELAPORAN BASIS DATA PAJAK DAERAH	3.414.408.160,00	3.147.045.350,00	(267.362.810,00)	92,16	
5.02	5.02.0.00.0.00.02.0000	5.02.04.2.01.0006	5.1	BELANJA OPERASI	3.414.408.160,00	3.147.045.350,00	(267.362.810,00)	92,16	
5.02	5.02.0.00.0.00.02.0000	5.02.04.2.01.0006	5.1.02	Belanja Barang dan Jasa	3.414.408.160,00	3.147.045.350,00	(267.362.810,00)	92,16	
5.02	5.02.0.00.0.00.02.0000	5.02.04.2.01.0007		PENILAIAN PAJAK BUMI DAN BANGUNAN PERDESAAN DAN PERKOTAAN (PBBP2) SERTA BEA PEROLEHAN HAK ATAS TANAH DAN BANGUNAN (BPHTB)	177.724.189,00	176.383.400,00	(1.340.789,00)	99,24	
5.02	5.02.0.00.0.00.02.0000	5.02.04.2.01.0007	5.1	BELANJA OPERASI	177.724.189,00	176.383.400,00	(1.340.789,00)	99,24	
5.02	5.02.0.00.0.00.02.0000	5.02.04.2.01.0007	5.1.02	Belanja Barang dan Jasa	177.724.189,00	176.383.400,00	(1.340.789,00)	99,24	
5.02	5.02.0.00.0.00.02.0000	5.02.04.2.01.0008		PENETAPAN WAJIB PAJAK DAERAH	5.170.928.257,00	4.861.115.768,00	(309.812.489,00)	94,00	
5.02	5.02.0.00.0.00.02.0000	5.02.04.2.01.0008	5.1	BELANJA OPERASI	5.170.928.257,00	4.861.115.768,00	(309.812.489,00)	94,00	
5.02	5.02.0.00.0.00.02.0000	5.02.04.2.01.0008	5.1.02	Belanja Barang dan Jasa	5.170.928.257,00	4.861.115.768,00	(309.812.489,00)	94,00	
5.02	5.02.0.00.0.00.02.0000	5.02.04.2.01.0009		PELAYANAN DAN KONSULTASI PAJAK DAERAH	3.136.152.935,66	3.003.432.491,00	(132.720.444,66)	95,76	
5.02	5.02.0.00.0.00.02.0000	5.02.04.2.01.0009	5.1	BELANJA OPERASI	3.136.152.935,66	3.003.432.491,00	(132.720.444,66)	95,76	

KODE REKENING				URAIAN	JUMLAH (Rp)		BERTAMBAH / (BERKURANG)		DASAR HUKUM
					ANGGARAN SETELAH PERUBAHAN	REALISASI	(Rp)	(%)	
5.02	5.02.0.00.0.00.02.0000	5.02.04.2.01.0009	5.1.02	Belanja Barang dan Jasa	3.136.152.935,66	3.003.432.491,00	(132.720.444,66)	95,76	
5.02	5.02.0.00.0.00.02.0000	5.02.04.2.01.0010		PENELITIAN DAN VERIFIKASI DATA PELAPORAN PAJAK DAERAH	291.921.600,00	278.904.500,00	(13.017.100,00)	95,54	
5.02	5.02.0.00.0.00.02.0000	5.02.04.2.01.0010	5.1	BELANJA OPERASI	291.921.600,00	278.904.500,00	(13.017.100,00)	95,54	
5.02	5.02.0.00.0.00.02.0000	5.02.04.2.01.0010	5.1.02	Belanja Barang dan Jasa	291.921.600,00	278.904.500,00	(13.017.100,00)	95,54	
5.02	5.02.0.00.0.00.02.0000	5.02.04.2.01.0011		PENAGIHAN PAJAK DAERAH	5.911.775.614,40	5.393.118.098,00	(518.657.516,40)	91,22	
5.02	5.02.0.00.0.00.02.0000	5.02.04.2.01.0011	5.1	BELANJA OPERASI	5.911.775.614,40	5.393.118.098,00	(518.657.516,40)	91,22	
5.02	5.02.0.00.0.00.02.0000	5.02.04.2.01.0011	5.1.02	Belanja Barang dan Jasa	5.911.775.614,40	5.393.118.098,00	(518.657.516,40)	91,22	
5.02	5.02.0.00.0.00.02.0000	5.02.04.2.01.0012		PENYELESAIAN KEBERATAN PAJAK DAERAH	206.751.415,00	182.196.000,00	(24.555.415,00)	88,12	
5.02	5.02.0.00.0.00.02.0000	5.02.04.2.01.0012	5.1	BELANJA OPERASI	206.751.415,00	182.196.000,00	(24.555.415,00)	88,12	
5.02	5.02.0.00.0.00.02.0000	5.02.04.2.01.0012	5.1.02	Belanja Barang dan Jasa	206.751.415,00	182.196.000,00	(24.555.415,00)	88,12	
5.02	5.02.0.00.0.00.02.0000	5.02.04.2.01.0013		PENGENDALIAN, PEMERIKSAAN DAN PENGAWASAN PAJAK DAERAH	46.712.952,00	36.178.800,00	(10.534.152,00)	77,44	
5.02	5.02.0.00.0.00.02.0000	5.02.04.2.01.0013	5.1	BELANJA OPERASI	46.712.952,00	36.178.800,00	(10.534.152,00)	77,44	
5.02	5.02.0.00.0.00.02.0000	5.02.04.2.01.0013	5.1.02	Belanja Barang dan Jasa	46.712.952,00	36.178.800,00	(10.534.152,00)	77,44	
5.02	5.02.0.00.0.00.02.0000	5.02.04.2.01.0014		PEMBINAAN DAN PENGAWASAN PENGELOLAAN PAJAK DAERAH DAN RETRIBUSI DAERAH	288.635.605,00	192.622.900,00	(96.012.705,00)	66,73	
5.02	5.02.0.00.0.00.02.0000	5.02.04.2.01.0014	5.1	BELANJA OPERASI	288.635.605,00	192.622.900,00	(96.012.705,00)	66,73	
5.02	5.02.0.00.0.00.02.0000	5.02.04.2.01.0014	5.1.02	Belanja Barang dan Jasa	288.635.605,00	192.622.900,00	(96.012.705,00)	66,73	
				JUMLAH BELANJA	77.060.316.966,46	69.222.501.328,00	(7.837.815.638,46)	89,82	
				SURPLUS / (DEFISIT)	3.020.661.933.033,54	2.678.568.833.384,00	(342.093.099.649,54)	88,67	
				SISA LEBIH PEMBIAYAAN ANGGARAN (SILPA)	3.020.661.933.033,54	2.678.568.833.384,00	(342.093.099.649,54)	88,67	

PEMERINTAH KOTA SEMARANG

RINCIAN APBD MENURUT URUSAN PEMERINTAHAN DAERAH, ORGANISASI, PROGRAM, KEGIATAN, SUB KEGIATAN, KELOMPOK, DAN JENIS PENDAPATAN, BELANJA, DAN PEMBIAYAAN

TAHUN ANGGARAN 2025

Urusan Pemerintahan : UNSUR PENUNJANG URUSAN PEMERINTAHAN
Bidang Urusan : KEPEGAWAIAN
Organisasi : BADAN KEPEGAWAIAN, PENDIDIKAN DAN PELATIHAN

KODE REKENING				URAIAN	JUMLAH (Rp)		BERTAMBAH / (BERKURANG)		DASAR HUKUM
					ANGGARAN SETELAH PERUBAHAN	REALISASI	(Rp)	(%)	
	5.03.5.04.0.00.01.0000		4	PENDAPATAN DAERAH	150.000.000,00	197.350.000,00	47.350.000,00	131,56	
	5.03.5.04.0.00.01.0000		4.1	PENDAPATAN ASLI DAERAH (PAD)	150.000.000,00	197.350.000,00	47.350.000,00	131,56	
	5.03.5.04.0.00.01.0000		4.1.02	Retribusi Daerah	150.000.000,00	197.350.000,00	47.350.000,00	131,56	
				JUMLAH PENDAPATAN	150.000.000,00	197.350.000,00	47.350.000,00	131,56	
5.03	5.03.5.04.0.00.01.0000		5	BELANJA DAERAH	25.205.686.817,89	22.425.340.287,00	(2.780.346.530,89)	88,96	
5.03	5.03.5.04.0.00.01.0000	5.03.01		PROGRAM PENUNJANG URUSAN PEMERINTAHAN DAERAH KABUPATEN/KOTA	17.112.141.015,69	16.310.006.024,00	(802.134.991,69)	95,31	
5.03	5.03.5.04.0.00.01.0000	5.03.01.2.01		PERENCANAAN, PENGANGGARAN, DAN EVALUASI KINERJA PERANGKAT DAERAH	148.800.705,00	121.601.200,00	(27.199.505,00)	81,72	
5.03	5.03.5.04.0.00.01.0000	5.03.01.2.01.0001		PENYUSUNAN DOKUMEN PERENCANAAN PERANGKAT DAERAH	76.788.683,00	53.630.200,00	(23.158.483,00)	69,84	
5.03	5.03.5.04.0.00.01.0000	5.03.01.2.01.0001	5.1	BELANJA OPERASI	76.788.683,00	53.630.200,00	(23.158.483,00)	69,84	
5.03	5.03.5.04.0.00.01.0000	5.03.01.2.01.0001	5.1.02	Belanja Barang dan Jasa	76.788.683,00	53.630.200,00	(23.158.483,00)	69,84	
5.03	5.03.5.04.0.00.01.0000	5.03.01.2.01.0002		KOORDINASI DAN PENYUSUNAN DOKUMEN RKA-SKPD	4.075.254,00	3.838.800,00	(236.454,00)	94,19	
5.03	5.03.5.04.0.00.01.0000	5.03.01.2.01.0002	5.1	BELANJA OPERASI	4.075.254,00	3.838.800,00	(236.454,00)	94,19	
5.03	5.03.5.04.0.00.01.0000	5.03.01.2.01.0002	5.1.02	Belanja Barang dan Jasa	4.075.254,00	3.838.800,00	(236.454,00)	94,19	
5.03	5.03.5.04.0.00.01.0000	5.03.01.2.01.0003		KOORDINASI DAN PENYUSUNAN DOKUMEN PERUBAHAN RKA-SKPD	4.075.254,00	4.025.000,00	(50.254,00)	98,76	
5.03	5.03.5.04.0.00.01.0000	5.03.01.2.01.0003	5.1	BELANJA OPERASI	4.075.254,00	4.025.000,00	(50.254,00)	98,76	
5.03	5.03.5.04.0.00.01.0000	5.03.01.2.01.0003	5.1.02	Belanja Barang dan Jasa	4.075.254,00	4.025.000,00	(50.254,00)	98,76	
5.03	5.03.5.04.0.00.01.0000	5.03.01.2.01.0004		KOORDINASI DAN PENYUSUNAN DPA-SKPD	5.907.975,00	5.820.800,00	(87.175,00)	98,52	
5.03	5.03.5.04.0.00.01.0000	5.03.01.2.01.0004	5.1	BELANJA OPERASI	5.907.975,00	5.820.800,00	(87.175,00)	98,52	
5.03	5.03.5.04.0.00.01.0000	5.03.01.2.01.0004	5.1.02	Belanja Barang dan Jasa	5.907.975,00	5.820.800,00	(87.175,00)	98,52	
5.03	5.03.5.04.0.00.01.0000	5.03.01.2.01.0005		KOORDINASI DAN PENYUSUNAN PERUBAHAN DPA- SKPD	3.042.399,00	3.020.000,00	(22.399,00)	99,26	
5.03	5.03.5.04.0.00.01.0000	5.03.01.2.01.0005	5.1	BELANJA OPERASI	3.042.399,00	3.020.000,00	(22.399,00)	99,26	
5.03	5.03.5.04.0.00.01.0000	5.03.01.2.01.0005	5.1.02	Belanja Barang dan Jasa	3.042.399,00	3.020.000,00	(22.399,00)	99,26	
5.03	5.03.5.04.0.00.01.0000	5.03.01.2.01.0007		EVALUASI KINERJA PERANGKAT DAERAH	5.436.140,00	5.423.400,00	(12.740,00)	99,76	
5.03	5.03.5.04.0.00.01.0000	5.03.01.2.01.0007	5.1	BELANJA OPERASI	5.436.140,00	5.423.400,00	(12.740,00)	99,76	
5.03	5.03.5.04.0.00.01.0000	5.03.01.2.01.0007	5.1.02	Belanja Barang dan Jasa	5.436.140,00	5.423.400,00	(12.740,00)	99,76	
5.03	5.03.5.04.0.00.01.0000	5.03.01.2.01.0008		PENYELENGGARAAN WALIDATA PENDUKUNG STATISTIK SEKTORAL DAERAH	49.475.000,00	45.843.000,00	(3.632.000,00)	92,65	
5.03	5.03.5.04.0.00.01.0000	5.03.01.2.01.0008	5.1	BELANJA OPERASI	49.475.000,00	45.843.000,00	(3.632.000,00)	92,65	
5.03	5.03.5.04.0.00.01.0000	5.03.01.2.01.0008	5.1.02	Belanja Barang dan Jasa	49.475.000,00	45.843.000,00	(3.632.000,00)	92,65	
5.03	5.03.5.04.0.00.01.0000	5.03.01.2.02		ADMINISTRASI KEUANGAN PERANGKAT DAERAH	12.624.798.497,63	11.897.274.373,00	(727.524.124,63)	94,23	
5.03	5.03.5.04.0.00.01.0000	5.03.01.2.02.0001		PENYEDIAAN GAJI DAN TUNJANGAN ASN	12.297.483.097,63	11.575.513.073,00	(721.970.024,63)	94,12	

KODE REKENING				URAIAN	JUMLAH (Rp)		BERTAMBAH / (BERKURANG)		DASAR HUKUM
					ANGGARAN SETELAH PERUBAHAN	REALISASI	(Rp)	(%)	
5.03	5.03.5.04.0.00.01.0000	5.03.01.2.02.0001	5.1	BELANJA OPERASI	12.297.483.097,63	11.575.513.073,00	(721.970.024,63)	94,12	
5.03	5.03.5.04.0.00.01.0000	5.03.01.2.02.0001	5.1.01	Belanja Pegawai	12.297.483.097,63	11.575.513.073,00	(721.970.024,63)	94,12	
5.03	5.03.5.04.0.00.01.0000	5.03.01.2.02.0002		PENYEDIAAN ADMINISTRASI PELAKSANAAN TUGAS ASN	324.620.800,00	319.086.000,00	(5.534.800,00)	98,29	
5.03	5.03.5.04.0.00.01.0000	5.03.01.2.02.0002	5.1	BELANJA OPERASI	324.620.800,00	319.086.000,00	(5.534.800,00)	98,29	
5.03	5.03.5.04.0.00.01.0000	5.03.01.2.02.0002	5.1.02	Belanja Barang dan Jasa	324.620.800,00	319.086.000,00	(5.534.800,00)	98,29	
5.03	5.03.5.04.0.00.01.0000	5.03.01.2.02.0005		KOORDINASI DAN PENYUSUNAN LAPORAN KEUANGAN AKHIR TAHUN SKPD	673.400,00	664.000,00	(9.400,00)	98,60	
5.03	5.03.5.04.0.00.01.0000	5.03.01.2.02.0005	5.1	BELANJA OPERASI	673.400,00	664.000,00	(9.400,00)	98,60	
5.03	5.03.5.04.0.00.01.0000	5.03.01.2.02.0005	5.1.02	Belanja Barang dan Jasa	673.400,00	664.000,00	(9.400,00)	98,60	
5.03	5.03.5.04.0.00.01.0000	5.03.01.2.02.0007		KOORDINASI DAN PENYUSUNAN LAPORAN KEUANGAN BULANAN/ TRIWULANAN/ SEMESTERAN SKPD	785.800,00	781.500,00	(4.300,00)	99,45	
5.03	5.03.5.04.0.00.01.0000	5.03.01.2.02.0007	5.1	BELANJA OPERASI	785.800,00	781.500,00	(4.300,00)	99,45	
5.03	5.03.5.04.0.00.01.0000	5.03.01.2.02.0007	5.1.02	Belanja Barang dan Jasa	785.800,00	781.500,00	(4.300,00)	99,45	
5.03	5.03.5.04.0.00.01.0000	5.03.01.2.02.0008		PENYUSUNAN PELAPORAN DAN ANALISIS PROGNOSIS REALISASI ANGGARAN	1.235.400,00	1.229.800,00	(5.600,00)	99,54	
5.03	5.03.5.04.0.00.01.0000	5.03.01.2.02.0008	5.1	BELANJA OPERASI	1.235.400,00	1.229.800,00	(5.600,00)	99,54	
5.03	5.03.5.04.0.00.01.0000	5.03.01.2.02.0008	5.1.02	Belanja Barang dan Jasa	1.235.400,00	1.229.800,00	(5.600,00)	99,54	
5.03	5.03.5.04.0.00.01.0000	5.03.01.2.05		ADMINISTRASI KEPEGAWAIAN PERANGKAT DAERAH	21.560.650,00	20.932.000,00	(628.650,00)	97,08	
5.03	5.03.5.04.0.00.01.0000	5.03.01.2.05.0011		BIMBINGAN TEKNIS IMPLEMENTASI PERATURAN PERUNDANG-UNDANGAN	21.560.650,00	20.932.000,00	(628.650,00)	97,08	
5.03	5.03.5.04.0.00.01.0000	5.03.01.2.05.0011	5.1	BELANJA OPERASI	21.560.650,00	20.932.000,00	(628.650,00)	97,08	
5.03	5.03.5.04.0.00.01.0000	5.03.01.2.05.0011	5.1.02	Belanja Barang dan Jasa	21.560.650,00	20.932.000,00	(628.650,00)	97,08	
5.03	5.03.5.04.0.00.01.0000	5.03.01.2.06		ADMINISTRASI UMUM PERANGKAT DAERAH	893.063.119,66	873.355.936,00	(19.707.183,66)	97,79	
5.03	5.03.5.04.0.00.01.0000	5.03.01.2.06.0001		PENYEDIAAN KOMPONEN INSTALASI LISTRIK/PENERANGAN BANGUNAN KANTOR	73.326.067,00	73.300.852,00	(25.215,00)	99,96	
5.03	5.03.5.04.0.00.01.0000	5.03.01.2.06.0001	5.1	BELANJA OPERASI	73.326.067,00	73.300.852,00	(25.215,00)	99,96	
5.03	5.03.5.04.0.00.01.0000	5.03.01.2.06.0001	5.1.02	Belanja Barang dan Jasa	73.326.067,00	73.300.852,00	(25.215,00)	99,96	
5.03	5.03.5.04.0.00.01.0000	5.03.01.2.06.0003		PENYEDIAAN PERALATAN RUMAH TANGGA	457.679.489,66	455.599.900,00	(2.079.589,66)	99,54	
5.03	5.03.5.04.0.00.01.0000	5.03.01.2.06.0003	5.1	BELANJA OPERASI	457.679.489,66	455.599.900,00	(2.079.589,66)	99,54	
5.03	5.03.5.04.0.00.01.0000	5.03.01.2.06.0003	5.1.02	Belanja Barang dan Jasa	457.679.489,66	455.599.900,00	(2.079.589,66)	99,54	
5.03	5.03.5.04.0.00.01.0000	5.03.01.2.06.0004		PENYEDIAAN BAHAN LOGISTIK KANTOR	88.332.598,00	88.292.850,00	(39.748,00)	99,95	
5.03	5.03.5.04.0.00.01.0000	5.03.01.2.06.0004	5.1	BELANJA OPERASI	88.332.598,00	88.292.850,00	(39.748,00)	99,95	
5.03	5.03.5.04.0.00.01.0000	5.03.01.2.06.0004	5.1.02	Belanja Barang dan Jasa	88.332.598,00	88.292.850,00	(39.748,00)	99,95	
5.03	5.03.5.04.0.00.01.0000	5.03.01.2.06.0005		PENYEDIAAN BARANG CETAKAN DAN PENGGANDAAN	85.260.669,00	85.181.047,00	(79.622,00)	99,90	
5.03	5.03.5.04.0.00.01.0000	5.03.01.2.06.0005	5.1	BELANJA OPERASI	85.260.669,00	85.181.047,00	(79.622,00)	99,90	
5.03	5.03.5.04.0.00.01.0000	5.03.01.2.06.0005	5.1.02	Belanja Barang dan Jasa	85.260.669,00	85.181.047,00	(79.622,00)	99,90	
5.03	5.03.5.04.0.00.01.0000	5.03.01.2.06.0006		PENYEDIAAN BAHAN BACAAN DAN PERATURAN PERUNDANG-UNDANGAN	508.898,00	494.400,00	(14.498,00)	97,15	
5.03	5.03.5.04.0.00.01.0000	5.03.01.2.06.0006	5.1	BELANJA OPERASI	508.898,00	494.400,00	(14.498,00)	97,15	
5.03	5.03.5.04.0.00.01.0000	5.03.01.2.06.0006	5.1.02	Belanja Barang dan Jasa	508.898,00	494.400,00	(14.498,00)	97,15	
5.03	5.03.5.04.0.00.01.0000	5.03.01.2.06.0008		FASILITASI KUNJUNGAN TAMU	85.750.000,00	74.475.599,00	(11.274.401,00)	86,85	
5.03	5.03.5.04.0.00.01.0000	5.03.01.2.06.0008	5.1	BELANJA OPERASI	85.750.000,00	74.475.599,00	(11.274.401,00)	86,85	
5.03	5.03.5.04.0.00.01.0000	5.03.01.2.06.0008	5.1.02	Belanja Barang dan Jasa	85.750.000,00	74.475.599,00	(11.274.401,00)	86,85	
5.03	5.03.5.04.0.00.01.0000	5.03.01.2.06.0009		PENYELENGGARAAN RAPAT KOORDINASI DAN KONSULTASI SKPD	101.696.500,00	96.011.288,00	(5.685.212,00)	94,40	
5.03	5.03.5.04.0.00.01.0000	5.03.01.2.06.0009	5.1	BELANJA OPERASI	101.696.500,00	96.011.288,00	(5.685.212,00)	94,40	
5.03	5.03.5.04.0.00.01.0000	5.03.01.2.06.0009	5.1.02	Belanja Barang dan Jasa	101.696.500,00	96.011.288,00	(5.685.212,00)	94,40	
5.03	5.03.5.04.0.00.01.0000	5.03.01.2.06.0011		DUKUNGAN PELAKSANAAN SISTEM PEMERINTAHAN BERBASIS ELEKTRONIK PADA SKPD	508.898,00	0,00	(508.898,00)	0,00	
5.03	5.03.5.04.0.00.01.0000	5.03.01.2.06.0011	5.1	BELANJA OPERASI	508.898,00	0,00	(508.898,00)	0,00	
5.03	5.03.5.04.0.00.01.0000	5.03.01.2.06.0011	5.1.02	Belanja Barang dan Jasa	508.898,00	0,00	(508.898,00)	0,00	

KODE REKENING				URAIAN	JUMLAH (Rp)		BERTAMBAH / (BERKURANG)		DASAR HUKUM
					ANGGARAN SETELAH PERUBAHAN	REALISASI	(Rp)	(%)	
5.03	5.03.5.04.0.00.01.0000	5.03.01.2.07		PENGADAAN BARANG MILIK DAERAH PENUNJANG URUSAN PEMERINTAH DAERAH	508.898,00	0,00	(508.898,00)	0,00	
5.03	5.03.5.04.0.00.01.0000	5.03.01.2.07.0006		PENGADAAN PERALATAN DAN MESIN LAINNYA	508.898,00	0,00	(508.898,00)	0,00	
5.03	5.03.5.04.0.00.01.0000	5.03.01.2.07.0006	5.1	BELANJA OPERASI	508.898,00	0,00	(508.898,00)	0,00	
5.03	5.03.5.04.0.00.01.0000	5.03.01.2.07.0006	5.1.02	Belanja Barang dan Jasa	508.898,00	0,00	(508.898,00)	0,00	
5.03	5.03.5.04.0.00.01.0000	5.03.01.2.08		PENYEDIAAN JASA PENUNJANG URUSAN PEMERINTAHAN DAERAH	2.370.031.096,64	2.360.009.652,00	(10.021.444,64)	99,57	
5.03	5.03.5.04.0.00.01.0000	5.03.01.2.08.0002		PENYEDIAAN JASA KOMUNIKASI, SUMBER DAYA AIR DAN LISTRIK	526.733.304,00	518.794.852,00	(7.938.452,00)	98,49	
5.03	5.03.5.04.0.00.01.0000	5.03.01.2.08.0002	5.1	BELANJA OPERASI	526.733.304,00	518.794.852,00	(7.938.452,00)	98,49	
5.03	5.03.5.04.0.00.01.0000	5.03.01.2.08.0002	5.1.02	Belanja Barang dan Jasa	526.733.304,00	518.794.852,00	(7.938.452,00)	98,49	
5.03	5.03.5.04.0.00.01.0000	5.03.01.2.08.0003		PENYEDIAAN JASA PERALATAN DAN PERLENGKAPAN KANTOR	395.410.848,83	394.600.376,00	(810.472,83)	99,79	
5.03	5.03.5.04.0.00.01.0000	5.03.01.2.08.0003	5.1	BELANJA OPERASI	395.410.848,83	394.600.376,00	(810.472,83)	99,79	
5.03	5.03.5.04.0.00.01.0000	5.03.01.2.08.0003	5.1.02	Belanja Barang dan Jasa	395.410.848,83	394.600.376,00	(810.472,83)	99,79	
5.03	5.03.5.04.0.00.01.0000	5.03.01.2.08.0004		PENYEDIAAN JASA PELAYANAN UMUM KANTOR	1.447.886.943,81	1.446.614.424,00	(1.272.519,81)	99,91	
5.03	5.03.5.04.0.00.01.0000	5.03.01.2.08.0004	5.1	BELANJA OPERASI	1.447.886.943,81	1.446.614.424,00	(1.272.519,81)	99,91	
5.03	5.03.5.04.0.00.01.0000	5.03.01.2.08.0004	5.1.02	Belanja Barang dan Jasa	1.447.886.943,81	1.446.614.424,00	(1.272.519,81)	99,91	
5.03	5.03.5.04.0.00.01.0000	5.03.01.2.09		PEMELIHARAAN BARANG MILIK DAERAH PENUNJANG URUSAN PEMERINTAHAN DAERAH	1.053.378.048,76	1.036.832.863,00	(16.545.185,76)	98,42	
5.03	5.03.5.04.0.00.01.0000	5.03.01.2.09.0001		PENYEDIAAN JASA PEMELIHARAAN, BIAYA PEMELIHARAAN, DAN PAJAK KENDARAAN PERORANGAN DINAS ATAU KENDARAAN DINAS JABATAN	39.910.050,00	39.893.283,00	(16.767,00)	99,95	
5.03	5.03.5.04.0.00.01.0000	5.03.01.2.09.0001	5.1	BELANJA OPERASI	39.910.050,00	39.893.283,00	(16.767,00)	99,95	
5.03	5.03.5.04.0.00.01.0000	5.03.01.2.09.0001	5.1.02	Belanja Barang dan Jasa	39.910.050,00	39.893.283,00	(16.767,00)	99,95	
5.03	5.03.5.04.0.00.01.0000	5.03.01.2.09.0002		PENYEDIAAN JASA PEMELIHARAAN, BIAYA PEMELIHARAAN, PAJAK DAN PERIZINAN KENDARAAN DINAS OPERASIONAL ATAU LAPANGAN	341.573.840,00	328.562.402,00	(13.011.438,00)	96,19	
5.03	5.03.5.04.0.00.01.0000	5.03.01.2.09.0002	5.1	BELANJA OPERASI	341.573.840,00	328.562.402,00	(13.011.438,00)	96,19	
5.03	5.03.5.04.0.00.01.0000	5.03.01.2.09.0002	5.1.02	Belanja Barang dan Jasa	341.573.840,00	328.562.402,00	(13.011.438,00)	96,19	
5.03	5.03.5.04.0.00.01.0000	5.03.01.2.09.0005		PEMELIHARAAN MEBEL	30.269.700,00	30.268.000,00	(1.700,00)	99,99	
5.03	5.03.5.04.0.00.01.0000	5.03.01.2.09.0005	5.1	BELANJA OPERASI	30.269.700,00	30.268.000,00	(1.700,00)	99,99	
5.03	5.03.5.04.0.00.01.0000	5.03.01.2.09.0005	5.1.02	Belanja Barang dan Jasa	30.269.700,00	30.268.000,00	(1.700,00)	99,99	
5.03	5.03.5.04.0.00.01.0000	5.03.01.2.09.0010		PEMELIHARAAN/REHABILITASI SARANA DAN PRASARANA GEDUNG KANTOR ATAU BANGUNAN LAINNYA	641.624.458,76	638.109.178,00	(3.515.280,76)	99,45	
5.03	5.03.5.04.0.00.01.0000	5.03.01.2.09.0010	5.1	BELANJA OPERASI	221.940.773,00	221.766.240,00	(174.533,00)	99,92	
5.03	5.03.5.04.0.00.01.0000	5.03.01.2.09.0010	5.1.02	Belanja Barang dan Jasa	221.940.773,00	221.766.240,00	(174.533,00)	99,92	
5.03	5.03.5.04.0.00.01.0000	5.03.01.2.09.0010	5.2	BELANJA MODAL	419.683.685,76	416.342.938,00	(3.340.747,76)	99,20	
5.03	5.03.5.04.0.00.01.0000	5.03.01.2.09.0010	5.2.03	Belanja Modal Gedung dan Bangunan	419.683.685,76	416.342.938,00	(3.340.747,76)	99,20	
5.03	5.03.5.04.0.00.01.0000	5.03.02		PROGRAM KEPEGAWAIAN DAERAH	8.093.545.802,20	6.115.334.263,00	(1.978.211.539,20)	75,55	
5.03	5.03.5.04.0.00.01.0000	5.03.02.2.01		PENGADAAN, PEMBERHENTIAN DAN INFORMASI KEPEGAWAIAN ASN	1.176.642.139,80	1.022.612.205,00	(154.029.934,80)	86,90	
5.03	5.03.5.04.0.00.01.0000	5.03.02.2.01.0002		PENYUSUNAN RENCANA KEBUTUHAN, JENIS DAN JUMLAH JABATAN UNTUK PELAKSANAAN PENGADAAN ASN	131.813.918,40	122.885.060,00	(8.928.858,40)	93,22	
5.03	5.03.5.04.0.00.01.0000	5.03.02.2.01.0002	5.1	BELANJA OPERASI	131.813.918,40	122.885.060,00	(8.928.858,40)	93,22	
5.03	5.03.5.04.0.00.01.0000	5.03.02.2.01.0002	5.1.02	Belanja Barang dan Jasa	131.813.918,40	122.885.060,00	(8.928.858,40)	93,22	
5.03	5.03.5.04.0.00.01.0000	5.03.02.2.01.0003		KOORDINASI DAN FASILITASI PENGADAAN PNS DAN PPPK	411.555.498,50	398.497.245,00	(13.058.253,50)	96,82	
5.03	5.03.5.04.0.00.01.0000	5.03.02.2.01.0003	5.1	BELANJA OPERASI	411.555.498,50	398.497.245,00	(13.058.253,50)	96,82	
5.03	5.03.5.04.0.00.01.0000	5.03.02.2.01.0003	5.1.02	Belanja Barang dan Jasa	411.555.498,50	398.497.245,00	(13.058.253,50)	96,82	
5.03	5.03.5.04.0.00.01.0000	5.03.02.2.01.0006		KOORDINASI PELAKSANAAN ADMINISTRASI PEMBERHENTIAN	301.751.567,90	281.570.700,00	(20.180.867,90)	93,31	
5.03	5.03.5.04.0.00.01.0000	5.03.02.2.01.0006	5.1	BELANJA OPERASI	301.751.567,90	281.570.700,00	(20.180.867,90)	93,31	
5.03	5.03.5.04.0.00.01.0000	5.03.02.2.01.0006	5.1.02	Belanja Barang dan Jasa	301.751.567,90	281.570.700,00	(20.180.867,90)	93,31	
5.03	5.03.5.04.0.00.01.0000	5.03.02.2.01.0010		PENGELOLAAN SISTEM INFORMASI KEPEGAWAIAN	121.591.087,70	13.124.500,00	(108.466.587,70)	10,79	
5.03	5.03.5.04.0.00.01.0000	5.03.02.2.01.0010	5.1	BELANJA OPERASI	121.591.087,70	13.124.500,00	(108.466.587,70)	10,79	

KODE REKENING				URAIAN	JUMLAH (Rp)		BERTAMBAH / (BERKURANG)		DASAR HUKUM
					ANGGARAN SETELAH PERUBAHAN	REALISASI	(Rp)	(%)	
5.03	5.03.5.04.0.00.01.0000	5.03.02.2.01.0010	5.1.02	Belanja Barang dan Jasa	121.591.087,70	13.124.500,00	(108.466.587,70)	10,79	
5.03	5.03.5.04.0.00.01.0000	5.03.02.2.01.0011		PENGELOLAAN DATA KEPEGAWAIAN	209.930.067,30	206.534.700,00	(3.395.367,30)	98,38	
5.03	5.03.5.04.0.00.01.0000	5.03.02.2.01.0011	5.1	BELANJA OPERASI	209.930.067,30	206.534.700,00	(3.395.367,30)	98,38	
5.03	5.03.5.04.0.00.01.0000	5.03.02.2.01.0011	5.1.02	Belanja Barang dan Jasa	209.930.067,30	206.534.700,00	(3.395.367,30)	98,38	
5.03	5.03.5.04.0.00.01.0000	5.03.02.2.02		MUTASI DAN PROMOSI ASN	3.926.213.921,00	2.422.999.421,00	(1.503.214.500,00)	61,71	
5.03	5.03.5.04.0.00.01.0000	5.03.02.2.02.0001		PENGELOLAAN MUTASI ASN	692.219.000,00	681.845.529,00	(10.373.471,00)	98,50	
5.03	5.03.5.04.0.00.01.0000	5.03.02.2.02.0001	5.1	BELANJA OPERASI	692.219.000,00	681.845.529,00	(10.373.471,00)	98,50	
5.03	5.03.5.04.0.00.01.0000	5.03.02.2.02.0001	5.1.02	Belanja Barang dan Jasa	692.219.000,00	681.845.529,00	(10.373.471,00)	98,50	
5.03	5.03.5.04.0.00.01.0000	5.03.02.2.02.0002		PENGELOLAAN KENAIKAN PANGKAT ASN	159.132.981,00	159.132.981,00	0,00	100,00	
5.03	5.03.5.04.0.00.01.0000	5.03.02.2.02.0002	5.1	BELANJA OPERASI	159.132.981,00	159.132.981,00	0,00	100,00	
5.03	5.03.5.04.0.00.01.0000	5.03.02.2.02.0002	5.1.02	Belanja Barang dan Jasa	159.132.981,00	159.132.981,00	0,00	100,00	
5.03	5.03.5.04.0.00.01.0000	5.03.02.2.02.0003		PENGELOLAAN PROMOSI ASN	3.074.861.940,00	1.582.020.911,00	(1.492.841.029,00)	51,45	
5.03	5.03.5.04.0.00.01.0000	5.03.02.2.02.0003	5.1	BELANJA OPERASI	3.074.861.940,00	1.582.020.911,00	(1.492.841.029,00)	51,45	
5.03	5.03.5.04.0.00.01.0000	5.03.02.2.02.0003	5.1.02	Belanja Barang dan Jasa	3.074.861.940,00	1.582.020.911,00	(1.492.841.029,00)	51,45	
5.03	5.03.5.04.0.00.01.0000	5.03.02.2.03		PENGEMBANGAN KOMPETENSI ASN	1.428.080.625,00	1.354.295.330,00	(73.785.295,00)	94,83	
5.03	5.03.5.04.0.00.01.0000	5.03.02.2.03.0001		PENINGKATAN KAPASITAS KINERJA ASN	576.834.246,00	541.003.600,00	(35.830.646,00)	93,78	
5.03	5.03.5.04.0.00.01.0000	5.03.02.2.03.0001	5.1	BELANJA OPERASI	576.834.246,00	541.003.600,00	(35.830.646,00)	93,78	
5.03	5.03.5.04.0.00.01.0000	5.03.02.2.03.0001	5.1.02	Belanja Barang dan Jasa	576.834.246,00	541.003.600,00	(35.830.646,00)	93,78	
5.03	5.03.5.04.0.00.01.0000	5.03.02.2.03.0004		PENGELOLAAN PENDIDIKAN LANJUTAN ASN	693.030.009,00	666.719.000,00	(26.311.009,00)	96,20	
5.03	5.03.5.04.0.00.01.0000	5.03.02.2.03.0004	5.1	BELANJA OPERASI	693.030.009,00	666.719.000,00	(26.311.009,00)	96,20	
5.03	5.03.5.04.0.00.01.0000	5.03.02.2.03.0004	5.1.02	Belanja Barang dan Jasa	693.030.009,00	666.719.000,00	(26.311.009,00)	96,20	
5.03	5.03.5.04.0.00.01.0000	5.03.02.2.03.0013		PEMBINAAN JABATAN FUNGSIONAL ASN	126.508.840,00	116.545.200,00	(9.963.640,00)	92,12	
5.03	5.03.5.04.0.00.01.0000	5.03.02.2.03.0013	5.1	BELANJA OPERASI	126.508.840,00	116.545.200,00	(9.963.640,00)	92,12	
5.03	5.03.5.04.0.00.01.0000	5.03.02.2.03.0013	5.1.02	Belanja Barang dan Jasa	126.508.840,00	116.545.200,00	(9.963.640,00)	92,12	
5.03	5.03.5.04.0.00.01.0000	5.03.02.2.03.0014		FASILITASI PENGEMBANGAN KARIR DALAM JABATAN FUNGSIONAL	31.707.530,00	30.027.530,00	(1.680.000,00)	94,70	
5.03	5.03.5.04.0.00.01.0000	5.03.02.2.03.0014	5.1	BELANJA OPERASI	31.707.530,00	30.027.530,00	(1.680.000,00)	94,70	
5.03	5.03.5.04.0.00.01.0000	5.03.02.2.03.0014	5.1.02	Belanja Barang dan Jasa	31.707.530,00	30.027.530,00	(1.680.000,00)	94,70	
5.03	5.03.5.04.0.00.01.0000	5.03.02.2.04		PENILAIAN DAN EVALUASI KINERJA APARATUR	1.562.609.116,40	1.315.427.307,00	(247.181.809,40)	84,18	
5.03	5.03.5.04.0.00.01.0000	5.03.02.2.04.0002		PELAKSANAAN PENILAIAN DAN EVALUASI KINERJA APARATUR	142.551.940,00	123.978.500,00	(18.573.440,00)	86,97	
5.03	5.03.5.04.0.00.01.0000	5.03.02.2.04.0002	5.1	BELANJA OPERASI	142.551.940,00	123.978.500,00	(18.573.440,00)	86,97	
5.03	5.03.5.04.0.00.01.0000	5.03.02.2.04.0002	5.1.02	Belanja Barang dan Jasa	142.551.940,00	123.978.500,00	(18.573.440,00)	86,97	
5.03	5.03.5.04.0.00.01.0000	5.03.02.2.04.0004		PENGELOLAAN PEMBERIAN PENGHARGAAN BAGI PEGAWAI	472.327.960,00	408.873.057,00	(63.454.903,00)	86,56	
5.03	5.03.5.04.0.00.01.0000	5.03.02.2.04.0004	5.1	BELANJA OPERASI	472.327.960,00	408.873.057,00	(63.454.903,00)	86,56	
5.03	5.03.5.04.0.00.01.0000	5.03.02.2.04.0004	5.1.02	Belanja Barang dan Jasa	472.327.960,00	408.873.057,00	(63.454.903,00)	86,56	
5.03	5.03.5.04.0.00.01.0000	5.03.02.2.04.0007		PEMBINAAN DISIPLIN ASN	849.056.366,40	724.992.250,00	(124.064.116,40)	85,38	
5.03	5.03.5.04.0.00.01.0000	5.03.02.2.04.0007	5.1	BELANJA OPERASI	849.056.366,40	724.992.250,00	(124.064.116,40)	85,38	
5.03	5.03.5.04.0.00.01.0000	5.03.02.2.04.0007	5.1.02	Belanja Barang dan Jasa	849.056.366,40	724.992.250,00	(124.064.116,40)	85,38	
5.03	5.03.5.04.0.00.01.0000	5.03.02.2.04.0008		PENGELOLAAN PENYELESAIAN PELANGGARAN DISIPLIN ASN	85.983.510,00	46.873.500,00	(39.110.010,00)	54,51	
5.03	5.03.5.04.0.00.01.0000	5.03.02.2.04.0008	5.1	BELANJA OPERASI	85.983.510,00	46.873.500,00	(39.110.010,00)	54,51	
5.03	5.03.5.04.0.00.01.0000	5.03.02.2.04.0008	5.1.02	Belanja Barang dan Jasa	85.983.510,00	46.873.500,00	(39.110.010,00)	54,51	
5.03	5.03.5.04.0.00.01.0000	5.03.02.2.04.0009		PELAYANAN PROSES IZIN PERCERAIAN PEGAWAI	12.689.340,00	10.710.000,00	(1.979.340,00)	84,40	
5.03	5.03.5.04.0.00.01.0000	5.03.02.2.04.0009	5.1	BELANJA OPERASI	12.689.340,00	10.710.000,00	(1.979.340,00)	84,40	
5.03	5.03.5.04.0.00.01.0000	5.03.02.2.04.0009	5.1.02	Belanja Barang dan Jasa	12.689.340,00	10.710.000,00	(1.979.340,00)	84,40	

KODE REKENING	URAIAN	JUMLAH (Rp)		BERTAMBAH / (BERKURANG)		DASAR HUKUM
		ANGGARAN SETELAH PERUBAHAN	REALISASI	(Rp)	(%)	
	JUMLAH BELANJA	25.205.686.817,89	22.425.340.287,00	(2.780.346.530,89)	88,96	
	SURPLUS / (DEFISIT)	(25.055.686.817,89)	(22.227.990.287,00)	2.827.696.530,89	88,71	
	SISA LEBIH PEMBIAYAAN ANGGARAN (SILPA)	(25.055.686.817,89)	(22.227.990.287,00)	2.827.696.530,89	88,71	

PEMERINTAH KOTA SEMARANG

RINCIAN APBD MENURUT URUSAN PEMERINTAHAN DAERAH, ORGANISASI, PROGRAM, KEGIATAN, SUB KEGIATAN, KELOMPOK, DAN JENIS PENDAPATAN, BELANJA, DAN PEMBIAYAAN

TAHUN ANGGARAN 2025

Urusan Pemerintahan : UNSUR PENUNJANG URUSAN PEMERINTAHAN
Bidang Urusan : PENDIDIKAN DAN PELATIHAN
Organisasi : BADAN KEPEGAWAIAN, PENDIDIKAN DAN PELATIHAN

KODE REKENING				URAIAN	JUMLAH (Rp)		BERTAMBAH / (BERKURANG)		DASAR HUKUM
					ANGGARAN SETELAH PERUBAHAN	REALISASI	(Rp)	(%)	
	5.03.5.04.0.00.01.0000		4	PENDAPATAN DAERAH	150.000.000,00	197.350.000,00	47.350.000,00	131,56	
	5.03.5.04.0.00.01.0000		4.1	PENDAPATAN ASLI DAERAH (PAD)	150.000.000,00	197.350.000,00	47.350.000,00	131,56	
	5.03.5.04.0.00.01.0000		4.1.02	Retribusi Daerah	150.000.000,00	197.350.000,00	47.350.000,00	131,56	
				JUMLAH PENDAPATAN	150.000.000,00	197.350.000,00	47.350.000,00	131,56	
5.04	5.03.5.04.0.00.01.0000		5	BELANJA DAERAH	8.579.181.882,00	7.446.283.907,00	(1.132.897.975,00)	86,79	
5.04	5.03.5.04.0.00.01.0000	5.04.02		PROGRAM PENGEMBANGAN SUMBER DAYA MANUSIA	8.579.181.882,00	7.446.283.907,00	(1.132.897.975,00)	86,79	
5.04	5.03.5.04.0.00.01.0000	5.04.02.2.01		PENGEMBANGAN KOMPETENSI TEKNIS	3.620.014.210,00	3.181.719.900,00	(438.294.310,00)	87,89	
5.04	5.03.5.04.0.00.01.0000	5.04.02.2.01.0001		PENYUSUNAN KEBIJAKAN TEKNIS DAN RENCANA PENGEMBANGAN KOMPETENSI TEKNIS UMUM, INTI, DAN PILIHAN BAGI JABATAN ADMINISTRASI PENYELENGGARA URUSAN PEMERINTAHAN KONKUREN, PERANGKAT DAERAH PENUNJANG, DAN URUSAN PEMERINTAHAN UMUM	10.754.500,00	10.643.000,00	(111.500,00)	98,96	
5.04	5.03.5.04.0.00.01.0000	5.04.02.2.01.0001	5.1	BELANJA OPERASI	10.754.500,00	10.643.000,00	(111.500,00)	98,96	
5.04	5.03.5.04.0.00.01.0000	5.04.02.2.01.0001	5.1.02	Belanja Barang dan Jasa	10.754.500,00	10.643.000,00	(111.500,00)	98,96	
5.04	5.03.5.04.0.00.01.0000	5.04.02.2.01.0002		PENYUSUNAN STANDAR PERANGKAT PEMBELAJARAN PEMERINTAHAN DALAM NEGERI KOMPETENSI TEKNIS UMUM, INTI, DAN PILIHAN BAGI JABATAN ADMINISTRASI PENYELENGGARA URUSAN PEMERINTAHAN KONKUREN, PERANGKAT DAERAH PENUNJANG, DAN URUSAN PEMERINTAHAN UMUM	69.285.940,00	68.730.000,00	(555.940,00)	99,19	
5.04	5.03.5.04.0.00.01.0000	5.04.02.2.01.0002	5.1	BELANJA OPERASI	69.285.940,00	68.730.000,00	(555.940,00)	99,19	
5.04	5.03.5.04.0.00.01.0000	5.04.02.2.01.0002	5.1.02	Belanja Barang dan Jasa	69.285.940,00	68.730.000,00	(555.940,00)	99,19	
5.04	5.03.5.04.0.00.01.0000	5.04.02.2.01.0003		PENYELENGGARAAN PENGEMBANGAN KOMPETENSI TEKNIS UMUM, INTI, DAN PILIHAN BAGI JABATAN ADMINISTRASI PENYELENGGARA URUSAN PEMERINTAHAN KONKUREN, PERANGKAT DAERAH PENUNJANG, DAN URUSAN PEMERINTAHAN UMUM	3.471.615.870,00	3.034.463.200,00	(437.152.670,00)	87,40	
5.04	5.03.5.04.0.00.01.0000	5.04.02.2.01.0003	5.1	BELANJA OPERASI	3.471.615.870,00	3.034.463.200,00	(437.152.670,00)	87,40	
5.04	5.03.5.04.0.00.01.0000	5.04.02.2.01.0003	5.1.02	Belanja Barang dan Jasa	3.471.615.870,00	3.034.463.200,00	(437.152.670,00)	87,40	
5.04	5.03.5.04.0.00.01.0000	5.04.02.2.01.0004		PEMBINAAN, PENGOORDINASIAN, FASILITASI, PEMANTAUAN, EVALUASI, DAN PELAPORAN PENGEMBANGAN KOMPETENSI TEKNIS UMUM, INTI, DAN PILIHAN BAGI JABATAN ADMINISTRASI PENYELENGGARA URUSAN PEMERINTAHAN KONKUREN, PERANGKAT DAERAH PENUNJANG, DAN URUSAN PEMERINTAHAN UMUM	68.357.900,00	67.883.700,00	(474.200,00)	99,30	
5.04	5.03.5.04.0.00.01.0000	5.04.02.2.01.0004	5.1	BELANJA OPERASI	68.357.900,00	67.883.700,00	(474.200,00)	99,30	
5.04	5.03.5.04.0.00.01.0000	5.04.02.2.01.0004	5.1.02	Belanja Barang dan Jasa	68.357.900,00	67.883.700,00	(474.200,00)	99,30	
5.04	5.03.5.04.0.00.01.0000	5.04.02.2.02		SERTIFIKASI, KELEMBAGAAN, PENGEMBANGAN KOMPETENSI MANAJERIAL DAN FUNGSIONAL	4.959.167.672,00	4.264.564.007,00	(694.603.665,00)	85,99	
5.04	5.03.5.04.0.00.01.0000	5.04.02.2.02.0007		PENYELENGGARAAN PENGEMBANGAN KOMPETENSI BAGI PIMPINAN DAERAH, JABATAN PIMPINAN TINGGI, JABATAN FUNGSIONAL, KEPEMIMPINAN, DAN PRAJABATAN	4.959.167.672,00	4.264.564.007,00	(694.603.665,00)	85,99	
5.04	5.03.5.04.0.00.01.0000	5.04.02.2.02.0007	5.1	BELANJA OPERASI	4.959.167.672,00	4.264.564.007,00	(694.603.665,00)	85,99	
5.04	5.03.5.04.0.00.01.0000	5.04.02.2.02.0007	5.1.02	Belanja Barang dan Jasa	4.959.167.672,00	4.264.564.007,00	(694.603.665,00)	85,99	
				JUMLAH BELANJA	8.579.181.882,00	7.446.283.907,00	(1.132.897.975,00)	86,79	
				SURPLUS / (DEFISIT)	(8.429.181.882,00)	(7.248.933.907,00)	1.180.247.975,00	85,99	

KODE REKENING	URAIAN	JUMLAH (Rp)		BERTAMBAH / (BERKURANG)		DASAR HUKUM
		ANGGARAN SETELAH PERUBAHAN	REALISASI	(Rp)	(%)	
	SISA LEBIH PEMBIAYAAN ANGGARAN (SILPA)	(8.429.181.882,00)	(7.248.933.907,00)	1.180.247.975,00	85,99	

PEMERINTAH KOTA SEMARANG

RINCIAN APBD MENURUT URUSAN PEMERINTAHAN DAERAH, ORGANISASI, PROGRAM, KEGIATAN, SUB KEGIATAN, KELOMPOK, DAN JENIS PENDAPATAN, BELANJA, DAN PEMBIAYAAN

TAHUN ANGGARAN 2025

Urusan Pemerintahan : UNSUR PENUNJANG URUSAN PEMERINTAHAN
Bidang Urusan : PENELITIAN DAN PENGEMBANGAN
Organisasi : BADAN RISET DAN INOVASI DAERAH

KODE REKENING				URAIAN	JUMLAH (Rp)		BERTAMBAH / (BERKURANG)		DASAR HUKUM
					ANGGARAN SETELAH PERUBAHAN	REALISASI	(Rp)	(%)	
5.05	5.05.0.00.0.00.01.0000		5	BELANJA DAERAH	11.080.132.577,81	9.485.032.921,00	(1.595.099.656,81)	85,60	
5.05	5.05.0.00.0.00.01.0000	5.05.01		PROGRAM PENUNJANG URUSAN PEMERINTAHAN DAERAH KABUPATEN/KOTA	5.081.743.383,21	3.844.348.503,00	(1.237.394.880,21)	75,65	
5.05	5.05.0.00.0.00.01.0000	5.05.01.2.01		PERENCANAAN, PENGANGGARAN, DAN EVALUASI KINERJA PERANGKAT DAERAH	90.455.628,38	87.049.720,00	(3.405.908,38)	96,23	
5.05	5.05.0.00.0.00.01.0000	5.05.01.2.01.0001		PENYUSUNAN DOKUMEN PERENCANAAN PERANGKAT DAERAH	26.943.995,38	24.332.000,00	(2.611.995,38)	90,30	
5.05	5.05.0.00.0.00.01.0000	5.05.01.2.01.0001	5.1	BELANJA OPERASI	26.943.995,38	24.332.000,00	(2.611.995,38)	90,30	
5.05	5.05.0.00.0.00.01.0000	5.05.01.2.01.0001	5.1.02	Belanja Barang dan Jasa	26.943.995,38	24.332.000,00	(2.611.995,38)	90,30	
5.05	5.05.0.00.0.00.01.0000	5.05.01.2.01.0002		KOORDINASI DAN PENYUSUNAN DOKUMEN RKA-SKPD	123.654,00	113.000,00	(10.654,00)	91,38	
5.05	5.05.0.00.0.00.01.0000	5.05.01.2.01.0002	5.1	BELANJA OPERASI	123.654,00	113.000,00	(10.654,00)	91,38	
5.05	5.05.0.00.0.00.01.0000	5.05.01.2.01.0002	5.1.02	Belanja Barang dan Jasa	123.654,00	113.000,00	(10.654,00)	91,38	
5.05	5.05.0.00.0.00.01.0000	5.05.01.2.01.0003		KOORDINASI DAN PENYUSUNAN DOKUMEN PERUBAHAN RKA-SKPD	234.099,00	226.000,00	(8.099,00)	96,54	
5.05	5.05.0.00.0.00.01.0000	5.05.01.2.01.0003	5.1	BELANJA OPERASI	234.099,00	226.000,00	(8.099,00)	96,54	
5.05	5.05.0.00.0.00.01.0000	5.05.01.2.01.0003	5.1.02	Belanja Barang dan Jasa	234.099,00	226.000,00	(8.099,00)	96,54	
5.05	5.05.0.00.0.00.01.0000	5.05.01.2.01.0004		KOORDINASI DAN PENYUSUNAN DPA-SKPD	253.000,00	252.920,00	(80,00)	99,96	
5.05	5.05.0.00.0.00.01.0000	5.05.01.2.01.0004	5.1	BELANJA OPERASI	253.000,00	252.920,00	(80,00)	99,96	
5.05	5.05.0.00.0.00.01.0000	5.05.01.2.01.0004	5.1.02	Belanja Barang dan Jasa	253.000,00	252.920,00	(80,00)	99,96	
5.05	5.05.0.00.0.00.01.0000	5.05.01.2.01.0005		KOORDINASI DAN PENYUSUNAN PERUBAHAN DPA- SKPD	230.880,00	230.800,00	(80,00)	99,96	
5.05	5.05.0.00.0.00.01.0000	5.05.01.2.01.0005	5.1	BELANJA OPERASI	230.880,00	230.800,00	(80,00)	99,96	
5.05	5.05.0.00.0.00.01.0000	5.05.01.2.01.0005	5.1.02	Belanja Barang dan Jasa	230.880,00	230.800,00	(80,00)	99,96	
5.05	5.05.0.00.0.00.01.0000	5.05.01.2.01.0007		EVALUASI KINERJA PERANGKAT DAERAH	14.420.000,00	14.395.000,00	(25.000,00)	99,82	
5.05	5.05.0.00.0.00.01.0000	5.05.01.2.01.0007	5.1	BELANJA OPERASI	14.420.000,00	14.395.000,00	(25.000,00)	99,82	
5.05	5.05.0.00.0.00.01.0000	5.05.01.2.01.0007	5.1.02	Belanja Barang dan Jasa	14.420.000,00	14.395.000,00	(25.000,00)	99,82	
5.05	5.05.0.00.0.00.01.0000	5.05.01.2.01.0008		PENYELENGGARAAN WALIDATA PENDUKUNG STATISTIK SEKTORAL DAERAH	48.250.000,00	47.500.000,00	(750.000,00)	98,44	
5.05	5.05.0.00.0.00.01.0000	5.05.01.2.01.0008	5.1	BELANJA OPERASI	48.250.000,00	47.500.000,00	(750.000,00)	98,44	
5.05	5.05.0.00.0.00.01.0000	5.05.01.2.01.0008	5.1.02	Belanja Barang dan Jasa	48.250.000,00	47.500.000,00	(750.000,00)	98,44	
5.05	5.05.0.00.0.00.01.0000	5.05.01.2.02		ADMINISTRASI KEUANGAN PERANGKAT DAERAH	4.536.683.600,81	3.370.105.705,00	(1.166.577.895,81)	74,28	
5.05	5.05.0.00.0.00.01.0000	5.05.01.2.02.0001		PENYEDIAAN GAJI DAN TUNJANGAN ASN	4.309.028.272,81	3.239.626.105,00	(1.069.402.167,81)	75,18	
5.05	5.05.0.00.0.00.01.0000	5.05.01.2.02.0001	5.1	BELANJA OPERASI	4.309.028.272,81	3.239.626.105,00	(1.069.402.167,81)	75,18	
5.05	5.05.0.00.0.00.01.0000	5.05.01.2.02.0001	5.1.01	Belanja Pegawai	4.309.028.272,81	3.239.626.105,00	(1.069.402.167,81)	75,18	
5.05	5.05.0.00.0.00.01.0000	5.05.01.2.02.0002		PENYEDIAAN ADMINISTRASI PELAKSANAAN TUGAS ASN	226.744.000,00	129.600.000,00	(97.144.000,00)	57,15	
5.05	5.05.0.00.0.00.01.0000	5.05.01.2.02.0002	5.1	BELANJA OPERASI	226.744.000,00	129.600.000,00	(97.144.000,00)	57,15	
5.05	5.05.0.00.0.00.01.0000	5.05.01.2.02.0002	5.1.02	Belanja Barang dan Jasa	226.744.000,00	129.600.000,00	(97.144.000,00)	57,15	

KODE REKENING				URAIAN	JUMLAH (Rp)		BERTAMBAH / (BERKURANG)		DASAR HUKUM
					ANGGARAN SETELAH PERUBAHAN	REALISASI	(Rp)	(%)	
5.05	5.05.0.00.0.00.01.0000	5.05.01.2.02.0005		KOORDINASI DAN PENYUSUNAN LAPORAN KEUANGAN AKHIR TAHUN SKPD	303.776,00	293.200,00	(10.576,00)	96,51	
5.05	5.05.0.00.0.00.01.0000	5.05.01.2.02.0005	5.1	BELANJA OPERASI	303.776,00	293.200,00	(10.576,00)	96,51	
5.05	5.05.0.00.0.00.01.0000	5.05.01.2.02.0005	5.1.02	Belanja Barang dan Jasa	303.776,00	293.200,00	(10.576,00)	96,51	
5.05	5.05.0.00.0.00.01.0000	5.05.01.2.02.0007		KOORDINASI DAN PENYUSUNAN LAPORAN KEUANGAN BULANAN/ TRIWULANAN/ SEMESTERAN SKPD	303.776,00	293.200,00	(10.576,00)	96,51	
5.05	5.05.0.00.0.00.01.0000	5.05.01.2.02.0007	5.1	BELANJA OPERASI	303.776,00	293.200,00	(10.576,00)	96,51	
5.05	5.05.0.00.0.00.01.0000	5.05.01.2.02.0007	5.1.02	Belanja Barang dan Jasa	303.776,00	293.200,00	(10.576,00)	96,51	
5.05	5.05.0.00.0.00.01.0000	5.05.01.2.02.0008		PENYUSUNAN PELAPORAN DAN ANALISIS PROGNOSIS REALISASI ANGGARAN	303.776,00	293.200,00	(10.576,00)	96,51	
5.05	5.05.0.00.0.00.01.0000	5.05.01.2.02.0008	5.1	BELANJA OPERASI	303.776,00	293.200,00	(10.576,00)	96,51	
5.05	5.05.0.00.0.00.01.0000	5.05.01.2.02.0008	5.1.02	Belanja Barang dan Jasa	303.776,00	293.200,00	(10.576,00)	96,51	
5.05	5.05.0.00.0.00.01.0000	5.05.01.2.05		ADMINISTRASI KEPEGAWAIAN PERANGKAT DAERAH	14.164.240,00	7.872.000,00	(6.292.240,00)	55,57	
5.05	5.05.0.00.0.00.01.0000	5.05.01.2.05.0010		SOSIALISASI PERATURAN PERUNDANG-UNDANGAN	14.164.240,00	7.872.000,00	(6.292.240,00)	55,57	
5.05	5.05.0.00.0.00.01.0000	5.05.01.2.05.0010	5.1	BELANJA OPERASI	14.164.240,00	7.872.000,00	(6.292.240,00)	55,57	
5.05	5.05.0.00.0.00.01.0000	5.05.01.2.05.0010	5.1.02	Belanja Barang dan Jasa	14.164.240,00	7.872.000,00	(6.292.240,00)	55,57	
5.05	5.05.0.00.0.00.01.0000	5.05.01.2.06		ADMINISTRASI UMUM PERANGKAT DAERAH	190.960.864,02	162.930.811,00	(28.030.053,02)	85,32	
5.05	5.05.0.00.0.00.01.0000	5.05.01.2.06.0002		PENYEDIAAN PERALATAN DAN PERLENGKAPAN KANTOR	18.899.474,80	16.853.550,00	(2.045.924,80)	89,17	
5.05	5.05.0.00.0.00.01.0000	5.05.01.2.06.0002	5.1	BELANJA OPERASI	18.899.474,80	16.853.550,00	(2.045.924,80)	89,17	
5.05	5.05.0.00.0.00.01.0000	5.05.01.2.06.0002	5.1.02	Belanja Barang dan Jasa	18.899.474,80	16.853.550,00	(2.045.924,80)	89,17	
5.05	5.05.0.00.0.00.01.0000	5.05.01.2.06.0003		PENYEDIAAN PERALATAN RUMAH TANGGA	35.249.360,00	34.843.856,00	(405.504,00)	98,84	
5.05	5.05.0.00.0.00.01.0000	5.05.01.2.06.0003	5.1	BELANJA OPERASI	35.249.360,00	34.843.856,00	(405.504,00)	98,84	
5.05	5.05.0.00.0.00.01.0000	5.05.01.2.06.0003	5.1.02	Belanja Barang dan Jasa	35.249.360,00	34.843.856,00	(405.504,00)	98,84	
5.05	5.05.0.00.0.00.01.0000	5.05.01.2.06.0004		PENYEDIAAN BAHAN LOGISTIK KANTOR	23.906.609,22	23.494.755,00	(411.854,22)	98,27	
5.05	5.05.0.00.0.00.01.0000	5.05.01.2.06.0004	5.1	BELANJA OPERASI	23.906.609,22	23.494.755,00	(411.854,22)	98,27	
5.05	5.05.0.00.0.00.01.0000	5.05.01.2.06.0004	5.1.02	Belanja Barang dan Jasa	23.906.609,22	23.494.755,00	(411.854,22)	98,27	
5.05	5.05.0.00.0.00.01.0000	5.05.01.2.06.0005		PENYEDIAAN BARANG CETAKAN DAN PENGGANDAAN	9.718.577,00	9.087.390,00	(631.187,00)	93,50	
5.05	5.05.0.00.0.00.01.0000	5.05.01.2.06.0005	5.1	BELANJA OPERASI	9.718.577,00	9.087.390,00	(631.187,00)	93,50	
5.05	5.05.0.00.0.00.01.0000	5.05.01.2.06.0005	5.1.02	Belanja Barang dan Jasa	9.718.577,00	9.087.390,00	(631.187,00)	93,50	
5.05	5.05.0.00.0.00.01.0000	5.05.01.2.06.0008		FASILITASI KUNJUNGAN TAMU	41.483.580,00	18.507.800,00	(22.975.780,00)	44,61	
5.05	5.05.0.00.0.00.01.0000	5.05.01.2.06.0008	5.1	BELANJA OPERASI	41.483.580,00	18.507.800,00	(22.975.780,00)	44,61	
5.05	5.05.0.00.0.00.01.0000	5.05.01.2.06.0008	5.1.02	Belanja Barang dan Jasa	41.483.580,00	18.507.800,00	(22.975.780,00)	44,61	
5.05	5.05.0.00.0.00.01.0000	5.05.01.2.06.0009		PENYELENGGARAAN RAPAT KOORDINASI DAN KONSULTASI SKPD	50.098.878,00	49.620.660,00	(478.218,00)	99,04	
5.05	5.05.0.00.0.00.01.0000	5.05.01.2.06.0009	5.1	BELANJA OPERASI	50.098.878,00	49.620.660,00	(478.218,00)	99,04	
5.05	5.05.0.00.0.00.01.0000	5.05.01.2.06.0009	5.1.02	Belanja Barang dan Jasa	50.098.878,00	49.620.660,00	(478.218,00)	99,04	
5.05	5.05.0.00.0.00.01.0000	5.05.01.2.06.0011		DUKUNGAN PELAKSANAAN SISTEM PEMERINTAHAN BERBASIS ELEKTRONIK PADA SKPD	11.604.385,00	10.522.800,00	(1.081.585,00)	90,67	
5.05	5.05.0.00.0.00.01.0000	5.05.01.2.06.0011	5.1	BELANJA OPERASI	11.604.385,00	10.522.800,00	(1.081.585,00)	90,67	
5.05	5.05.0.00.0.00.01.0000	5.05.01.2.06.0011	5.1.02	Belanja Barang dan Jasa	11.604.385,00	10.522.800,00	(1.081.585,00)	90,67	
5.05	5.05.0.00.0.00.01.0000	5.05.01.2.08		PENYEDIAAN JASA PENUNJANG URUSAN PEMERINTAHAN DAERAH	93.195.490,00	84.050.000,00	(9.145.490,00)	90,18	
5.05	5.05.0.00.0.00.01.0000	5.05.01.2.08.0002		PENYEDIAAN JASA KOMUNIKASI, SUMBER DAYA AIR DAN LISTRIK	6.180.000,00	2.180.000,00	(4.000.000,00)	35,27	
5.05	5.05.0.00.0.00.01.0000	5.05.01.2.08.0002	5.1	BELANJA OPERASI	6.180.000,00	2.180.000,00	(4.000.000,00)	35,27	
5.05	5.05.0.00.0.00.01.0000	5.05.01.2.08.0002	5.1.02	Belanja Barang dan Jasa	6.180.000,00	2.180.000,00	(4.000.000,00)	35,27	
5.05	5.05.0.00.0.00.01.0000	5.05.01.2.08.0003		PENYEDIAAN JASA PERALATAN DAN PERLENGKAPAN KANTOR	87.015.490,00	81.870.000,00	(5.145.490,00)	94,08	
5.05	5.05.0.00.0.00.01.0000	5.05.01.2.08.0003	5.1	BELANJA OPERASI	87.015.490,00	81.870.000,00	(5.145.490,00)	94,08	
5.05	5.05.0.00.0.00.01.0000	5.05.01.2.08.0003	5.1.02	Belanja Barang dan Jasa	87.015.490,00	81.870.000,00	(5.145.490,00)	94,08	
5.05	5.05.0.00.0.00.01.0000	5.05.01.2.09		PEMELIHARAAN BARANG MILIK DAERAH PENUNJANG URUSAN PEMERINTAHAN DAERAH	156.283.560,00	132.340.267,00	(23.943.293,00)	84,67	

KODE REKENING				URAIAN	JUMLAH (Rp)		BERTAMBAH / (BERKURANG)		DASAR HUKUM
					ANGGARAN SETELAH PERUBAHAN	REALISASI	(Rp)	(%)	
5.05	5.05.0.00.0.00.01.0000	5.05.01.2.09.0001		PENYEDIAAN JASA PEMELIHARAAN, BIAYA PEMELIHARAAN, DAN PAJAK KENDARAAN PERORANGAN DINAS ATAU KENDARAAN DINAS JABATAN	39.910.050,00	39.910.050,00	0,00	100,00	
5.05	5.05.0.00.0.00.01.0000	5.05.01.2.09.0001	5.1	BELANJA OPERASI	39.910.050,00	39.910.050,00	0,00	100,00	
5.05	5.05.0.00.0.00.01.0000	5.05.01.2.09.0001	5.1.02	Belanja Barang dan Jasa	39.910.050,00	39.910.050,00	0,00	100,00	
5.05	5.05.0.00.0.00.01.0000	5.05.01.2.09.0002		PENYEDIAAN JASA PEMELIHARAAN, BIAYA PEMELIHARAAN, PAJAK DAN PERIZINAN KENDARAAN DINAS OPERASIONAL ATAU LAPANGAN	116.373.510,00	92.430.217,00	(23.943.293,00)	79,42	
5.05	5.05.0.00.0.00.01.0000	5.05.01.2.09.0002	5.1	BELANJA OPERASI	116.373.510,00	92.430.217,00	(23.943.293,00)	79,42	
5.05	5.05.0.00.0.00.01.0000	5.05.01.2.09.0002	5.1.02	Belanja Barang dan Jasa	116.373.510,00	92.430.217,00	(23.943.293,00)	79,42	
5.05	5.05.0.00.0.00.01.0000	5.05.02		PROGRAM PENELITIAN DAN PENGEMBANGAN DAERAH	5.998.389.194,60	5.640.684.418,00	(357.704.776,60)	94,03	
5.05	5.05.0.00.0.00.01.0000	5.05.02.2.01		PENELITIAN DAN PENGEMBANGAN BIDANG PENYELENGGARAAN PEMERINTAHAN DAN PENGKAJIAN PERATURAN	797.974.237,00	712.311.818,00	(85.662.419,00)	89,26	
5.05	5.05.0.00.0.00.01.0000	5.05.02.2.01.0002		FASILITASI, PELAKSANAAN DAN EVALUASI PENELITIAN DAN PENGEMBANGAN BIDANG PEMERINTAHAN UMUM	797.974.237,00	712.311.818,00	(85.662.419,00)	89,26	
5.05	5.05.0.00.0.00.01.0000	5.05.02.2.01.0002	5.1	BELANJA OPERASI	797.974.237,00	712.311.818,00	(85.662.419,00)	89,26	
5.05	5.05.0.00.0.00.01.0000	5.05.02.2.01.0002	5.1.02	Belanja Barang dan Jasa	797.974.237,00	712.311.818,00	(85.662.419,00)	89,26	
5.05	5.05.0.00.0.00.01.0000	5.05.02.2.02		PENELITIAN DAN PENGEMBANGAN BIDANG SOSIAL DAN KEPENDUDUKAN	612.611.056,18	569.956.567,00	(42.654.489,18)	93,03	
5.05	5.05.0.00.0.00.01.0000	5.05.02.2.02.0001		PENELITIAN DAN PENGEMBANGAN BIDANG ASPEK- ASPEK SOSIAL	612.611.056,18	569.956.567,00	(42.654.489,18)	93,03	
5.05	5.05.0.00.0.00.01.0000	5.05.02.2.02.0001	5.1	BELANJA OPERASI	612.611.056,18	569.956.567,00	(42.654.489,18)	93,03	
5.05	5.05.0.00.0.00.01.0000	5.05.02.2.02.0001	5.1.02	Belanja Barang dan Jasa	612.611.056,18	569.956.567,00	(42.654.489,18)	93,03	
5.05	5.05.0.00.0.00.01.0000	5.05.02.2.03		PENELITIAN DAN PENGEMBANGAN BIDANG EKONOMI DAN PEMBANGUNAN	2.325.333.258,00	2.264.840.355,00	(60.492.903,00)	97,39	
5.05	5.05.0.00.0.00.01.0000	5.05.02.2.03.0002		PENELITIAN DAN PENGEMBANGAN PERINDUSTRIAN DAN PERDAGANGAN	1.584.296.034,00	1.542.989.554,00	(41.306.480,00)	97,39	
5.05	5.05.0.00.0.00.01.0000	5.05.02.2.03.0002	5.1	BELANJA OPERASI	1.584.296.034,00	1.542.989.554,00	(41.306.480,00)	97,39	
5.05	5.05.0.00.0.00.01.0000	5.05.02.2.03.0002	5.1.02	Belanja Barang dan Jasa	1.584.296.034,00	1.542.989.554,00	(41.306.480,00)	97,39	
5.05	5.05.0.00.0.00.01.0000	5.05.02.2.03.0009		PENELITIAN DAN PENGEMBANGAN PEKERJAAN UMUM	741.037.224,00	721.850.801,00	(19.186.423,00)	97,41	
5.05	5.05.0.00.0.00.01.0000	5.05.02.2.03.0009	5.1	BELANJA OPERASI	741.037.224,00	721.850.801,00	(19.186.423,00)	97,41	
5.05	5.05.0.00.0.00.01.0000	5.05.02.2.03.0009	5.1.02	Belanja Barang dan Jasa	741.037.224,00	721.850.801,00	(19.186.423,00)	97,41	
5.05	5.05.0.00.0.00.01.0000	5.05.02.2.04		PENGEMBANGAN INOVASI DAN TEKNOLOGI	2.262.470.643,42	2.093.575.678,00	(168.894.965,42)	92,53	
5.05	5.05.0.00.0.00.01.0000	5.05.02.2.04.0001		PENELITIAN, PENGEMBANGAN, DAN PEREKAYASAAN DI BIDANG TEKNOLOGI DAN INOVASI	1.664.327.435,16	1.563.310.859,00	(101.016.576,16)	93,93	
5.05	5.05.0.00.0.00.01.0000	5.05.02.2.04.0001	5.1	BELANJA OPERASI	1.664.327.435,16	1.563.310.859,00	(101.016.576,16)	93,93	
5.05	5.05.0.00.0.00.01.0000	5.05.02.2.04.0001	5.1.02	Belanja Barang dan Jasa	1.664.327.435,16	1.563.310.859,00	(101.016.576,16)	93,93	
5.05	5.05.0.00.0.00.01.0000	5.05.02.2.04.0003		DISEMINASI JENIS, PROSEDUR DAN METODE PENYELENGGARAAN PEMERINTAHAN DAERAH YANG BERSIFAT INOVATIF	383.447.743,26	340.876.339,00	(42.571.404,26)	88,89	
5.05	5.05.0.00.0.00.01.0000	5.05.02.2.04.0003	5.1	BELANJA OPERASI	383.447.743,26	340.876.339,00	(42.571.404,26)	88,89	
5.05	5.05.0.00.0.00.01.0000	5.05.02.2.04.0003	5.1.02	Belanja Barang dan Jasa	383.447.743,26	340.876.339,00	(42.571.404,26)	88,89	
5.05	5.05.0.00.0.00.01.0000	5.05.02.2.04.0004		SOSIALISASI DAN DISEMINASI HASIL-HASIL KELITBANGAN	122.492.138,00	107.189.000,00	(15.303.138,00)	87,50	
5.05	5.05.0.00.0.00.01.0000	5.05.02.2.04.0004	5.1	BELANJA OPERASI	122.492.138,00	107.189.000,00	(15.303.138,00)	87,50	
5.05	5.05.0.00.0.00.01.0000	5.05.02.2.04.0004	5.1.02	Belanja Barang dan Jasa	122.492.138,00	107.189.000,00	(15.303.138,00)	87,50	
5.05	5.05.0.00.0.00.01.0000	5.05.02.2.04.0005		FASILITASI HAK KEKAYAAN INTELEKTUAL	92.203.327,00	82.199.480,00	(10.003.847,00)	89,15	
5.05	5.05.0.00.0.00.01.0000	5.05.02.2.04.0005	5.1	BELANJA OPERASI	92.203.327,00	82.199.480,00	(10.003.847,00)	89,15	
5.05	5.05.0.00.0.00.01.0000	5.05.02.2.04.0005	5.1.02	Belanja Barang dan Jasa	92.203.327,00	82.199.480,00	(10.003.847,00)	89,15	
				JUMLAH BELANJA	11.080.132.577,81	9.485.032.921,00	(1.595.099.656,81)	85,60	
				SURPLUS / (DEFISIT)	(11.080.132.577,81)	(9.485.032.921,00)	1.595.099.656,81	85,60	
				SISA LEBIH PEMBIAYAAN ANGGARAN (SILPA)	(11.080.132.577,81)	(9.485.032.921,00)	1.595.099.656,81	85,60	

PEMERINTAH KOTA SEMARANG

RINCIAN APBD MENURUT URUSAN PEMERINTAHAN DAERAH, ORGANISASI, PROGRAM, KEGIATAN, SUB KEGIATAN, KELOMPOK, DAN JENIS PENDAPATAN, BELANJA, DAN PEMBIAYAAN

TAHUN ANGGARAN 2025

Urusan Pemerintahan : UNSUR PENGAWASAN URUSAN PEMERINTAHAN
Bidang Urusan : INSPEKTORAT DAERAH
Organisasi : INSPEKTORAT

KODE REKENING				URAIAN	JUMLAH (Rp)		BERTAMBAH / (BERKURANG)		DASAR HUKUM
					ANGGARAN SETELAH PERUBAHAN	REALISASI	(Rp)	(%)	
6.01	6.01.0.00.0.00.01.0000		5	BELANJA DAERAH	22.996.381.927,63	19.324.719.714,00	(3.671.662.213,63)	84,03	
6.01	6.01.0.00.0.00.01.0000	6.01.01		PROGRAM PENUNJANG URUSAN PEMERINTAHAN DAERAH KABUPATEN/KOTA	19.075.410.253,63	16.558.885.389,00	(2.516.524.864,63)	86,80	
6.01	6.01.0.00.0.00.01.0000	6.01.01.2.01		PERENCANAAN, PENGANGGARAN, DAN EVALUASI KINERJA PERANGKAT DAERAH	77.886.800,00	26.626.340,00	(51.260.460,00)	34,18	
6.01	6.01.0.00.0.00.01.0000	6.01.01.2.01.0001		PENYUSUNAN DOKUMEN PERENCANAAN PERANGKAT DAERAH	21.328.000,00	17.209.000,00	(4.119.000,00)	80,68	
6.01	6.01.0.00.0.00.01.0000	6.01.01.2.01.0001	5.1	BELANJA OPERASI	21.328.000,00	17.209.000,00	(4.119.000,00)	80,68	
6.01	6.01.0.00.0.00.01.0000	6.01.01.2.01.0001	5.1.02	Belanja Barang dan Jasa	21.328.000,00	17.209.000,00	(4.119.000,00)	80,68	
6.01	6.01.0.00.0.00.01.0000	6.01.01.2.01.0002		KOORDINASI DAN PENYUSUNAN DOKUMEN RKA-SKPD	1.780.000,00	395.100,00	(1.384.900,00)	22,19	
6.01	6.01.0.00.0.00.01.0000	6.01.01.2.01.0002	5.1	BELANJA OPERASI	1.780.000,00	395.100,00	(1.384.900,00)	22,19	
6.01	6.01.0.00.0.00.01.0000	6.01.01.2.01.0002	5.1.02	Belanja Barang dan Jasa	1.780.000,00	395.100,00	(1.384.900,00)	22,19	
6.01	6.01.0.00.0.00.01.0000	6.01.01.2.01.0003		KOORDINASI DAN PENYUSUNAN DOKUMEN PERUBAHAN RKA-SKPD	2.080.000,00	542.200,00	(1.537.800,00)	26,06	
6.01	6.01.0.00.0.00.01.0000	6.01.01.2.01.0003	5.1	BELANJA OPERASI	2.080.000,00	542.200,00	(1.537.800,00)	26,06	
6.01	6.01.0.00.0.00.01.0000	6.01.01.2.01.0003	5.1.02	Belanja Barang dan Jasa	2.080.000,00	542.200,00	(1.537.800,00)	26,06	
6.01	6.01.0.00.0.00.01.0000	6.01.01.2.01.0004		KOORDINASI DAN PENYUSUNAN DPA-SKPD	2.024.000,00	1.778.040,00	(245.960,00)	87,84	
6.01	6.01.0.00.0.00.01.0000	6.01.01.2.01.0004	5.1	BELANJA OPERASI	2.024.000,00	1.778.040,00	(245.960,00)	87,84	
6.01	6.01.0.00.0.00.01.0000	6.01.01.2.01.0004	5.1.02	Belanja Barang dan Jasa	2.024.000,00	1.778.040,00	(245.960,00)	87,84	
6.01	6.01.0.00.0.00.01.0000	6.01.01.2.01.0005		KOORDINASI DAN PENYUSUNAN PERUBAHAN DPA- SKPD	2.080.000,00	1.977.000,00	(103.000,00)	95,04	
6.01	6.01.0.00.0.00.01.0000	6.01.01.2.01.0005	5.1	BELANJA OPERASI	2.080.000,00	1.977.000,00	(103.000,00)	95,04	
6.01	6.01.0.00.0.00.01.0000	6.01.01.2.01.0005	5.1.02	Belanja Barang dan Jasa	2.080.000,00	1.977.000,00	(103.000,00)	95,04	
6.01	6.01.0.00.0.00.01.0000	6.01.01.2.01.0007		EVALUASI KINERJA PERANGKAT DAERAH	344.800,00	225.000,00	(119.800,00)	65,25	
6.01	6.01.0.00.0.00.01.0000	6.01.01.2.01.0007	5.1	BELANJA OPERASI	344.800,00	225.000,00	(119.800,00)	65,25	
6.01	6.01.0.00.0.00.01.0000	6.01.01.2.01.0007	5.1.02	Belanja Barang dan Jasa	344.800,00	225.000,00	(119.800,00)	65,25	
6.01	6.01.0.00.0.00.01.0000	6.01.01.2.01.0008		PENYELENGGARAAN WALIDATA PENDUKUNG STATISTIK SEKTORAL DAERAH	48.250.000,00	4.500.000,00	(43.750.000,00)	9,32	
6.01	6.01.0.00.0.00.01.0000	6.01.01.2.01.0008	5.1	BELANJA OPERASI	48.250.000,00	4.500.000,00	(43.750.000,00)	9,32	
6.01	6.01.0.00.0.00.01.0000	6.01.01.2.01.0008	5.1.02	Belanja Barang dan Jasa	48.250.000,00	4.500.000,00	(43.750.000,00)	9,32	
6.01	6.01.0.00.0.00.01.0000	6.01.01.2.02		ADMINISTRASI KEUANGAN PERANGKAT DAERAH	15.459.702.772,63	13.568.979.263,00	(1.890.723.509,63)	87,76	
6.01	6.01.0.00.0.00.01.0000	6.01.01.2.02.0001		PENYEDIAAN GAJI DAN TUNJANGAN ASN	15.112.171.312,63	13.274.701.263,00	(1.837.470.049,63)	87,84	
6.01	6.01.0.00.0.00.01.0000	6.01.01.2.02.0001	5.1	BELANJA OPERASI	15.112.171.312,63	13.274.701.263,00	(1.837.470.049,63)	87,84	
6.01	6.01.0.00.0.00.01.0000	6.01.01.2.02.0001	5.1.01	Belanja Pegawai	15.112.171.312,63	13.274.701.263,00	(1.837.470.049,63)	87,84	
6.01	6.01.0.00.0.00.01.0000	6.01.01.2.02.0002		PENYEDIAAN ADMINISTRASI PELAKSANAAN TUGAS ASN	345.360.000,00	292.150.000,00	(53.210.000,00)	84,59	
6.01	6.01.0.00.0.00.01.0000	6.01.01.2.02.0002	5.1	BELANJA OPERASI	345.360.000,00	292.150.000,00	(53.210.000,00)	84,59	
6.01	6.01.0.00.0.00.01.0000	6.01.01.2.02.0002	5.1.02	Belanja Barang dan Jasa	345.360.000,00	292.150.000,00	(53.210.000,00)	84,59	

KODE REKENING				URAIAN	JUMLAH (Rp)		BERTAMBAH / (BERKURANG)		DASAR HUKUM
					ANGGARAN SETELAH PERUBAHAN	REALISASI	(Rp)	(%)	
6.01	6.01.0.00.0.00.01.0000	6.01.01.2.02.0004		KOORDINASI DAN PELAKSANAAN AKUNTANSI SKPD	300.000,00	300.000,00	0,00	100,00	
6.01	6.01.0.00.0.00.01.0000	6.01.01.2.02.0004	5.1	BELANJA OPERASI	300.000,00	300.000,00	0,00	100,00	
6.01	6.01.0.00.0.00.01.0000	6.01.01.2.02.0004	5.1.02	Belanja Barang dan Jasa	300.000,00	300.000,00	0,00	100,00	
6.01	6.01.0.00.0.00.01.0000	6.01.01.2.02.0005		KOORDINASI DAN PENYUSUNAN LAPORAN KEUANGAN AKHIR TAHUN SKPD	1.497.168,00	1.464.000,00	(33.168,00)	97,78	
6.01	6.01.0.00.0.00.01.0000	6.01.01.2.02.0005	5.1	BELANJA OPERASI	1.497.168,00	1.464.000,00	(33.168,00)	97,78	
6.01	6.01.0.00.0.00.01.0000	6.01.01.2.02.0005	5.1.02	Belanja Barang dan Jasa	1.497.168,00	1.464.000,00	(33.168,00)	97,78	
6.01	6.01.0.00.0.00.01.0000	6.01.01.2.02.0008		PENYUSUNAN PELAPORAN DAN ANALISIS PROGNOSIS REALISASI ANGGARAN	374.292,00	364.000,00	(10.292,00)	97,25	
6.01	6.01.0.00.0.00.01.0000	6.01.01.2.02.0008	5.1	BELANJA OPERASI	374.292,00	364.000,00	(10.292,00)	97,25	
6.01	6.01.0.00.0.00.01.0000	6.01.01.2.02.0008	5.1.02	Belanja Barang dan Jasa	374.292,00	364.000,00	(10.292,00)	97,25	
6.01	6.01.0.00.0.00.01.0000	6.01.01.2.05		ADMINISTRASI KEPEGAWAIAN PERANGKAT DAERAH	1.448.963.487,50	1.232.824.425,00	(216.139.062,50)	85,08	
6.01	6.01.0.00.0.00.01.0000	6.01.01.2.05.0009		PENDIDIKAN DAN PELATIHAN PEGAWAI BERDASARKAN TUGAS DAN FUNGSI	1.147.497.607,50	969.242.713,00	(178.254.894,50)	84,46	
6.01	6.01.0.00.0.00.01.0000	6.01.01.2.05.0009	5.1	BELANJA OPERASI	1.147.497.607,50	969.242.713,00	(178.254.894,50)	84,46	
6.01	6.01.0.00.0.00.01.0000	6.01.01.2.05.0009	5.1.02	Belanja Barang dan Jasa	1.147.497.607,50	969.242.713,00	(178.254.894,50)	84,46	
6.01	6.01.0.00.0.00.01.0000	6.01.01.2.05.0011		BIMBINGAN TEKNIS IMPLEMENTASI PERATURAN PERUNDANG-UNDANGAN	301.465.880,00	263.581.712,00	(37.884.168,00)	87,43	
6.01	6.01.0.00.0.00.01.0000	6.01.01.2.05.0011	5.1	BELANJA OPERASI	301.465.880,00	263.581.712,00	(37.884.168,00)	87,43	
6.01	6.01.0.00.0.00.01.0000	6.01.01.2.05.0011	5.1.02	Belanja Barang dan Jasa	301.465.880,00	263.581.712,00	(37.884.168,00)	87,43	
6.01	6.01.0.00.0.00.01.0000	6.01.01.2.06		ADMINISTRASI UMUM PERANGKAT DAERAH	940.854.546,79	825.765.533,00	(115.089.013,79)	87,76	
6.01	6.01.0.00.0.00.01.0000	6.01.01.2.06.0002		PENYEDIAAN PERALATAN DAN PERLENGKAPAN KANTOR	129.712.648,79	75.035.735,00	(54.676.913,79)	57,84	
6.01	6.01.0.00.0.00.01.0000	6.01.01.2.06.0002	5.1	BELANJA OPERASI	129.712.648,79	75.035.735,00	(54.676.913,79)	57,84	
6.01	6.01.0.00.0.00.01.0000	6.01.01.2.06.0002	5.1.02	Belanja Barang dan Jasa	129.712.648,79	75.035.735,00	(54.676.913,79)	57,84	
6.01	6.01.0.00.0.00.01.0000	6.01.01.2.06.0004		PENYEDIAAN BAHAN LOGISTIK KANTOR	86.335.094,00	85.495.694,00	(839.400,00)	99,02	
6.01	6.01.0.00.0.00.01.0000	6.01.01.2.06.0004	5.1	BELANJA OPERASI	86.335.094,00	85.495.694,00	(839.400,00)	99,02	
6.01	6.01.0.00.0.00.01.0000	6.01.01.2.06.0004	5.1.02	Belanja Barang dan Jasa	86.335.094,00	85.495.694,00	(839.400,00)	99,02	
6.01	6.01.0.00.0.00.01.0000	6.01.01.2.06.0005		PENYEDIAAN BARANG CETAKAN DAN PENGGANDAAN	44.134.407,00	40.748.388,00	(3.386.019,00)	92,32	
6.01	6.01.0.00.0.00.01.0000	6.01.01.2.06.0005	5.1	BELANJA OPERASI	44.134.407,00	40.748.388,00	(3.386.019,00)	92,32	
6.01	6.01.0.00.0.00.01.0000	6.01.01.2.06.0005	5.1.02	Belanja Barang dan Jasa	44.134.407,00	40.748.388,00	(3.386.019,00)	92,32	
6.01	6.01.0.00.0.00.01.0000	6.01.01.2.06.0006		PENYEDIAAN BAHAN BACAAN DAN PERATURAN PERUNDANG-UNDANGAN	224.190,00	218.000,00	(6.190,00)	97,23	
6.01	6.01.0.00.0.00.01.0000	6.01.01.2.06.0006	5.2	BELANJA MODAL	224.190,00	218.000,00	(6.190,00)	97,23	
6.01	6.01.0.00.0.00.01.0000	6.01.01.2.06.0006	5.2.05	Belanja Modal Aset Tetap Lainnya	224.190,00	218.000,00	(6.190,00)	97,23	
6.01	6.01.0.00.0.00.01.0000	6.01.01.2.06.0008		FASILITASI KUNJUNGAN TAMU	102.500.000,00	100.330.050,00	(2.169.950,00)	97,88	
6.01	6.01.0.00.0.00.01.0000	6.01.01.2.06.0008	5.1	BELANJA OPERASI	102.500.000,00	100.330.050,00	(2.169.950,00)	97,88	
6.01	6.01.0.00.0.00.01.0000	6.01.01.2.06.0008	5.1.02	Belanja Barang dan Jasa	102.500.000,00	100.330.050,00	(2.169.950,00)	97,88	
6.01	6.01.0.00.0.00.01.0000	6.01.01.2.06.0009		PENYELENGGARAAN RAPAT KOORDINASI DAN KONSULTASI SKPD	307.730.500,00	278.773.686,00	(28.956.814,00)	90,59	
6.01	6.01.0.00.0.00.01.0000	6.01.01.2.06.0009	5.1	BELANJA OPERASI	307.730.500,00	278.773.686,00	(28.956.814,00)	90,59	
6.01	6.01.0.00.0.00.01.0000	6.01.01.2.06.0009	5.1.02	Belanja Barang dan Jasa	307.730.500,00	278.773.686,00	(28.956.814,00)	90,59	
6.01	6.01.0.00.0.00.01.0000	6.01.01.2.06.0010		PENATAUSAHAAN ARSIP DINAMIS PADA SKPD	246.504.000,00	232.710.000,00	(13.794.000,00)	94,40	
6.01	6.01.0.00.0.00.01.0000	6.01.01.2.06.0010	5.1	BELANJA OPERASI	246.504.000,00	232.710.000,00	(13.794.000,00)	94,40	
6.01	6.01.0.00.0.00.01.0000	6.01.01.2.06.0010	5.1.02	Belanja Barang dan Jasa	246.504.000,00	232.710.000,00	(13.794.000,00)	94,40	
6.01	6.01.0.00.0.00.01.0000	6.01.01.2.06.0011		DUKUNGAN PELAKSANAAN SISTEM PEMERINTAHAN BERBASIS ELEKTRONIK PADA SKPD	23.713.707,00	12.453.980,00	(11.259.727,00)	52,51	
6.01	6.01.0.00.0.00.01.0000	6.01.01.2.06.0011	5.1	BELANJA OPERASI	23.713.707,00	12.453.980,00	(11.259.727,00)	52,51	
6.01	6.01.0.00.0.00.01.0000	6.01.01.2.06.0011	5.1.02	Belanja Barang dan Jasa	23.713.707,00	12.453.980,00	(11.259.727,00)	52,51	
6.01	6.01.0.00.0.00.01.0000	6.01.01.2.07		PENGADAAN BARANG MILIK DAERAH PENUNJANG URUSAN PEMERINTAH DAERAH	521.556.999,71	486.800.000,00	(34.756.999,71)	93,33	
6.01	6.01.0.00.0.00.01.0000	6.01.01.2.07.0002		PENGADAAN KENDARAAN DINAS OPERASIONAL ATAU LAPANGAN	496.667.000,00	485.500.000,00	(11.167.000,00)	97,75	

KODE REKENING				URAIAN	JUMLAH (Rp)		BERTAMBAH / (BERKURANG)		DASAR HUKUM
					ANGGARAN SETELAH PERUBAHAN	REALISASI	(Rp)	(%)	
6.01	6.01.0.00.0.00.01.0000	6.01.01.2.07.0002	5.1	BELANJA OPERASI	275.000,00	0,00	(275.000,00)	0,00	
6.01	6.01.0.00.0.00.01.0000	6.01.01.2.07.0002	5.1.02	Belanja Barang dan Jasa	275.000,00	0,00	(275.000,00)	0,00	
6.01	6.01.0.00.0.00.01.0000	6.01.01.2.07.0002	5.2	BELANJA MODAL	496.392.000,00	485.500.000,00	(10.892.000,00)	97,80	
6.01	6.01.0.00.0.00.01.0000	6.01.01.2.07.0002	5.2.02	Belanja Modal Peralatan dan Mesin	496.392.000,00	485.500.000,00	(10.892.000,00)	97,80	
6.01	6.01.0.00.0.00.01.0000	6.01.01.2.07.0011		PENGADAAN SARANA DAN PRASARANA PENDUKUNG GEDUNG KANTOR ATAU BANGUNAN LAINNYA	24.889.999,71	1.300.000,00	(23.589.999,71)	5,22	
6.01	6.01.0.00.0.00.01.0000	6.01.01.2.07.0011	5.1	BELANJA OPERASI	24.889.999,71	1.300.000,00	(23.589.999,71)	5,22	
6.01	6.01.0.00.0.00.01.0000	6.01.01.2.07.0011	5.1.02	Belanja Barang dan Jasa	24.889.999,71	1.300.000,00	(23.589.999,71)	5,22	
6.01	6.01.0.00.0.00.01.0000	6.01.01.2.08		PENYEDIAAN JASA PENUNJANG URUSAN PEMERINTAHAN DAERAH	8.623.800,00	5.950.049,00	(2.673.751,00)	68,99	
6.01	6.01.0.00.0.00.01.0000	6.01.01.2.08.0002		PENYEDIAAN JASA KOMUNIKASI, SUMBER DAYA AIR DAN LISTRIK	8.623.800,00	5.950.049,00	(2.673.751,00)	68,99	
6.01	6.01.0.00.0.00.01.0000	6.01.01.2.08.0002	5.1	BELANJA OPERASI	8.623.800,00	5.950.049,00	(2.673.751,00)	68,99	
6.01	6.01.0.00.0.00.01.0000	6.01.01.2.08.0002	5.1.02	Belanja Barang dan Jasa	8.623.800,00	5.950.049,00	(2.673.751,00)	68,99	
6.01	6.01.0.00.0.00.01.0000	6.01.01.2.09		PEMELIHARAAN BARANG MILIK DAERAH PENUNJANG URUSAN PEMERINTAHAN DAERAH	617.821.847,00	411.939.779,00	(205.882.068,00)	66,67	
6.01	6.01.0.00.0.00.01.0000	6.01.01.2.09.0001		PENYEDIAAN JASA PEMELIHARAAN, BIAYA PEMELIHARAAN, DAN PAJAK KENDARAAN PERORANGAN DINAS ATAU KENDARAAN DINAS JABATAN	32.342.937,00	29.380.186,00	(2.962.751,00)	90,83	
6.01	6.01.0.00.0.00.01.0000	6.01.01.2.09.0001	5.1	BELANJA OPERASI	32.342.937,00	29.380.186,00	(2.962.751,00)	90,83	
6.01	6.01.0.00.0.00.01.0000	6.01.01.2.09.0001	5.1.02	Belanja Barang dan Jasa	32.342.937,00	29.380.186,00	(2.962.751,00)	90,83	
6.01	6.01.0.00.0.00.01.0000	6.01.01.2.09.0002		PENYEDIAAN JASA PEMELIHARAAN, BIAYA PEMELIHARAAN, PAJAK DAN PERIZINAN KENDARAAN DINAS OPERASIONAL ATAU LAPANGAN	381.465.000,00	228.692.890,00	(152.772.110,00)	59,95	
6.01	6.01.0.00.0.00.01.0000	6.01.01.2.09.0002	5.1	BELANJA OPERASI	381.465.000,00	228.692.890,00	(152.772.110,00)	59,95	
6.01	6.01.0.00.0.00.01.0000	6.01.01.2.09.0002	5.1.02	Belanja Barang dan Jasa	381.465.000,00	228.692.890,00	(152.772.110,00)	59,95	
6.01	6.01.0.00.0.00.01.0000	6.01.01.2.09.0005		PEMELIHARAAN MEBEL	9.817.200,00	7.603.998,00	(2.213.202,00)	77,45	
6.01	6.01.0.00.0.00.01.0000	6.01.01.2.09.0005	5.1	BELANJA OPERASI	9.817.200,00	7.603.998,00	(2.213.202,00)	77,45	
6.01	6.01.0.00.0.00.01.0000	6.01.01.2.09.0005	5.1.02	Belanja Barang dan Jasa	9.817.200,00	7.603.998,00	(2.213.202,00)	77,45	
6.01	6.01.0.00.0.00.01.0000	6.01.01.2.09.0006		PEMELIHARAAN PERALATAN DAN MESIN LAINNYA	92.755.390,00	85.580.800,00	(7.174.590,00)	92,26	
6.01	6.01.0.00.0.00.01.0000	6.01.01.2.09.0006	5.1	BELANJA OPERASI	92.755.390,00	85.580.800,00	(7.174.590,00)	92,26	
6.01	6.01.0.00.0.00.01.0000	6.01.01.2.09.0006	5.1.02	Belanja Barang dan Jasa	92.755.390,00	85.580.800,00	(7.174.590,00)	92,26	
6.01	6.01.0.00.0.00.01.0000	6.01.01.2.09.0011		PEMELIHARAAN/REHABILITASI SARANA DAN PRASARANA PENDUKUNG GEDUNG KANTOR ATAU BANGUNAN LAINNYA	101.441.320,00	60.681.905,00	(40.759.415,00)	59,81	
6.01	6.01.0.00.0.00.01.0000	6.01.01.2.09.0011	5.1	BELANJA OPERASI	101.441.320,00	60.681.905,00	(40.759.415,00)	59,81	
6.01	6.01.0.00.0.00.01.0000	6.01.01.2.09.0011	5.1.02	Belanja Barang dan Jasa	101.441.320,00	60.681.905,00	(40.759.415,00)	59,81	
6.01	6.01.0.00.0.00.01.0000	6.01.02		PROGRAM PENYELENGGARAAN PENGAWASAN	1.691.438.343,00	1.124.192.880,00	(567.245.463,00)	66,46	
6.01	6.01.0.00.0.00.01.0000	6.01.02.2.01		PENYELENGGARAAN PENGAWASAN INTERNAL	1.239.669.960,00	886.313.800,00	(353.356.160,00)	71,49	
6.01	6.01.0.00.0.00.01.0000	6.01.02.2.01.0001		PENGAWASAN KINERJA PEMERINTAH DAERAH	117.573.000,00	113.887.050,00	(3.685.950,00)	96,86	
6.01	6.01.0.00.0.00.01.0000	6.01.02.2.01.0001	5.1	BELANJA OPERASI	117.573.000,00	113.887.050,00	(3.685.950,00)	96,86	
6.01	6.01.0.00.0.00.01.0000	6.01.02.2.01.0001	5.1.02	Belanja Barang dan Jasa	117.573.000,00	113.887.050,00	(3.685.950,00)	96,86	
6.01	6.01.0.00.0.00.01.0000	6.01.02.2.01.0002		PENGAWASAN KEUANGAN PEMERINTAH DAERAH	264.924.800,00	248.399.050,00	(16.525.750,00)	93,76	
6.01	6.01.0.00.0.00.01.0000	6.01.02.2.01.0002	5.1	BELANJA OPERASI	264.924.800,00	248.399.050,00	(16.525.750,00)	93,76	
6.01	6.01.0.00.0.00.01.0000	6.01.02.2.01.0002	5.1.02	Belanja Barang dan Jasa	264.924.800,00	248.399.050,00	(16.525.750,00)	93,76	
6.01	6.01.0.00.0.00.01.0000	6.01.02.2.01.0003		REVIU LAPORAN KINERJA	174.300.000,00	156.502.900,00	(17.797.100,00)	89,78	
6.01	6.01.0.00.0.00.01.0000	6.01.02.2.01.0003	5.1	BELANJA OPERASI	174.300.000,00	156.502.900,00	(17.797.100,00)	89,78	
6.01	6.01.0.00.0.00.01.0000	6.01.02.2.01.0003	5.1.02	Belanja Barang dan Jasa	174.300.000,00	156.502.900,00	(17.797.100,00)	89,78	
6.01	6.01.0.00.0.00.01.0000	6.01.02.2.01.0004		REVIU LAPORAN KEUANGAN	61.430.000,00	61.167.200,00	(262.800,00)	99,57	
6.01	6.01.0.00.0.00.01.0000	6.01.02.2.01.0004	5.1	BELANJA OPERASI	61.430.000,00	61.167.200,00	(262.800,00)	99,57	
6.01	6.01.0.00.0.00.01.0000	6.01.02.2.01.0004	5.1.02	Belanja Barang dan Jasa	61.430.000,00	61.167.200,00	(262.800,00)	99,57	
6.01	6.01.0.00.0.00.01.0000	6.01.02.2.01.0006		KERJA SAMA PENGAWASAN INTERNAL	541.538.460,00	246.302.150,00	(295.236.310,00)	45,48	

KODE REKENING				URAIAN	JUMLAH (Rp)		BERTAMBAH / (BERKURANG)		DASAR HUKUM
					ANGGARAN SETELAH PERUBAHAN	REALISASI	(Rp)	(%)	
6.01	6.01.0.00.0.00.01.0000	6.01.02.2.01.0006	5.1	BELANJA OPERASI	541.538.460,00	246.302.150,00	(295.236.310,00)	45,48	
6.01	6.01.0.00.0.00.01.0000	6.01.02.2.01.0006	5.1.02	Belanja Barang dan Jasa	541.538.460,00	246.302.150,00	(295.236.310,00)	45,48	
6.01	6.01.0.00.0.00.01.0000	6.01.02.2.01.0007		MONITORING DAN EVALUASI TINDAK LANJUT HASIL PEMERIKSAAN BPK RI DAN TINDAK LANJUT HASIL PEMERIKSAAN APIP	79.903.700,00	60.055.450,00	(19.848.250,00)	75,15	
6.01	6.01.0.00.0.00.01.0000	6.01.02.2.01.0007	5.1	BELANJA OPERASI	79.903.700,00	60.055.450,00	(19.848.250,00)	75,15	
6.01	6.01.0.00.0.00.01.0000	6.01.02.2.01.0007	5.1.02	Belanja Barang dan Jasa	79.903.700,00	60.055.450,00	(19.848.250,00)	75,15	
6.01	6.01.0.00.0.00.01.0000	6.01.02.2.02		PENYELENGGARAAN PENGAWASAN DENGAN TUJUAN TERTENTU	451.768.383,00	237.879.080,00	(213.889.303,00)	52,65	
6.01	6.01.0.00.0.00.01.0000	6.01.02.2.02.0001		PENANGANAN PENYELESAIAN KERUGIAN NEGARA/DAERAH	24.350.000,00	14.200.820,00	(10.149.180,00)	58,31	
6.01	6.01.0.00.0.00.01.0000	6.01.02.2.02.0001	5.1	BELANJA OPERASI	24.350.000,00	14.200.820,00	(10.149.180,00)	58,31	
6.01	6.01.0.00.0.00.01.0000	6.01.02.2.02.0001	5.1.02	Belanja Barang dan Jasa	24.350.000,00	14.200.820,00	(10.149.180,00)	58,31	
6.01	6.01.0.00.0.00.01.0000	6.01.02.2.02.0002		PENGAWASAN DENGAN TUJUAN TERTENTU	427.418.383,00	223.678.260,00	(203.740.123,00)	52,33	
6.01	6.01.0.00.0.00.01.0000	6.01.02.2.02.0002	5.1	BELANJA OPERASI	427.418.383,00	223.678.260,00	(203.740.123,00)	52,33	
6.01	6.01.0.00.0.00.01.0000	6.01.02.2.02.0002	5.1.02	Belanja Barang dan Jasa	427.418.383,00	223.678.260,00	(203.740.123,00)	52,33	
6.01	6.01.0.00.0.00.01.0000	6.01.03		PROGRAM PERUMUSAN KEBIJAKAN, PENDAMPINGAN DAN ASISTENSI	2.229.533.331,00	1.641.641.445,00	(587.891.886,00)	73,63	
6.01	6.01.0.00.0.00.01.0000	6.01.03.2.01		PERUMUSAN KEBIJAKAN TEKNIS DI BIDANG PENGAWASAN DAN FASILITASI PENGAWASAN	114.250.000,00	27.742.300,00	(86.507.700,00)	24,28	
6.01	6.01.0.00.0.00.01.0000	6.01.03.2.01.0001		PERUMUSAN KEBIJAKAN TEKNIS DI BIDANG PENGAWASAN	11.400.000,00	7.190.000,00	(4.210.000,00)	63,07	
6.01	6.01.0.00.0.00.01.0000	6.01.03.2.01.0001	5.1	BELANJA OPERASI	11.400.000,00	7.190.000,00	(4.210.000,00)	63,07	
6.01	6.01.0.00.0.00.01.0000	6.01.03.2.01.0001	5.1.02	Belanja Barang dan Jasa	11.400.000,00	7.190.000,00	(4.210.000,00)	63,07	
6.01	6.01.0.00.0.00.01.0000	6.01.03.2.01.0002		PERUMUSAN KEBIJAKAN TEKNIS DI BIDANG FASILITASI PENGAWASAN	102.850.000,00	20.552.300,00	(82.297.700,00)	19,98	
6.01	6.01.0.00.0.00.01.0000	6.01.03.2.01.0002	5.1	BELANJA OPERASI	102.850.000,00	20.552.300,00	(82.297.700,00)	19,98	
6.01	6.01.0.00.0.00.01.0000	6.01.03.2.01.0002	5.1.02	Belanja Barang dan Jasa	102.850.000,00	20.552.300,00	(82.297.700,00)	19,98	
6.01	6.01.0.00.0.00.01.0000	6.01.03.2.02		PENDAMPINGAN DAN ASISTENSI	2.115.283.331,00	1.613.899.145,00	(501.384.186,00)	76,29	
6.01	6.01.0.00.0.00.01.0000	6.01.03.2.02.0001		PENDAMPINGAN DAN ASISTENSI URUSAN PEMERINTAHAN DAERAH	868.369.200,00	640.179.775,00	(228.189.425,00)	73,72	
6.01	6.01.0.00.0.00.01.0000	6.01.03.2.02.0001	5.1	BELANJA OPERASI	868.369.200,00	640.179.775,00	(228.189.425,00)	73,72	
6.01	6.01.0.00.0.00.01.0000	6.01.03.2.02.0001	5.1.02	Belanja Barang dan Jasa	868.369.200,00	640.179.775,00	(228.189.425,00)	73,72	
6.01	6.01.0.00.0.00.01.0000	6.01.03.2.02.0002		PENDAMPINGAN, ASISTENSI, VERIFIKASI, DAN PENILAIAN REFORMASI BIROKRASI	123.994.000,00	103.690.265,00	(20.303.735,00)	83,62	
6.01	6.01.0.00.0.00.01.0000	6.01.03.2.02.0002	5.1	BELANJA OPERASI	123.994.000,00	103.690.265,00	(20.303.735,00)	83,62	
6.01	6.01.0.00.0.00.01.0000	6.01.03.2.02.0002	5.1.02	Belanja Barang dan Jasa	123.994.000,00	103.690.265,00	(20.303.735,00)	83,62	
6.01	6.01.0.00.0.00.01.0000	6.01.03.2.02.0003		KOORDINASI, MONITORING DAN EVALUASI SERTA VERIFIKASI PENCEGAHAN DAN PEMBERANTASAN KORUPSI	1.036.388.631,00	795.450.010,00	(240.938.621,00)	76,75	
6.01	6.01.0.00.0.00.01.0000	6.01.03.2.02.0003	5.1	BELANJA OPERASI	1.036.388.631,00	795.450.010,00	(240.938.621,00)	76,75	
6.01	6.01.0.00.0.00.01.0000	6.01.03.2.02.0003	5.1.02	Belanja Barang dan Jasa	1.036.388.631,00	795.450.010,00	(240.938.621,00)	76,75	
6.01	6.01.0.00.0.00.01.0000	6.01.03.2.02.0004		PENDAMPINGAN, ASISTENSI DAN VERIFIKASI PENEGAKAN INTEGRITAS	86.531.500,00	74.579.095,00	(11.952.405,00)	86,18	
6.01	6.01.0.00.0.00.01.0000	6.01.03.2.02.0004	5.1	BELANJA OPERASI	86.531.500,00	74.579.095,00	(11.952.405,00)	86,18	
6.01	6.01.0.00.0.00.01.0000	6.01.03.2.02.0004	5.1.02	Belanja Barang dan Jasa	86.531.500,00	74.579.095,00	(11.952.405,00)	86,18	
				JUMLAH BELANJA	22.996.381.927,63	19.324.719.714,00	(3.671.662.213,63)	84,03	
				SURPLUS / (DEFISIT)	(22.996.381.927,63)	(19.324.719.714,00)	3.671.662.213,63	84,03	
				SISA LEBIH PEMBIAYAAN ANGGARAN (SILPA)	(22.996.381.927,63)	(19.324.719.714,00)	3.671.662.213,63	84,03	

PEMERINTAH KOTA SEMARANG

RINCIAN APBD MENURUT URUSAN PEMERINTAHAN DAERAH, ORGANISASI, PROGRAM, KEGIATAN, SUB KEGIATAN, KELOMPOK, DAN JENIS PENDAPATAN, BELANJA, DAN PEMBIAYAAN

TAHUN ANGGARAN 2025

Urusan Pemerintahan : UNSUR KEWILAYAHAN
Bidang Urusan : KECAMATAN
Organisasi : KECAMATAN SEMARANG SELATAN

KODE REKENING				URAIAN	JUMLAH (Rp)		BERTAMBAH / (BERKURANG)		DASAR HUKUM
					ANGGARAN SETELAH PERUBAHAN	REALISASI	(Rp)	(%)	
	7.01.0.00.0.00.01.0000		4	PENDAPATAN DAERAH	8.000.000,00	8.130.000,00	130.000,00	101,62	
	7.01.0.00.0.00.01.0000		4.1	PENDAPATAN ASLI DAERAH (PAD)	8.000.000,00	8.130.000,00	130.000,00	101,62	
	7.01.0.00.0.00.01.0000		4.1.02	Retribusi Daerah	8.000.000,00	8.130.000,00	130.000,00	101,62	
				JUMLAH PENDAPATAN	8.000.000,00	8.130.000,00	130.000,00	101,62	
7.01	7.01.0.00.0.00.01.0000		5	BELANJA DAERAH	56.298.309.907,16	50.388.618.006,00	(5.909.691.901,16)	89,50	
7.01	7.01.0.00.0.00.01.0000	7.01.01		PROGRAM PENUNJANG URUSAN PEMERINTAHAN DAERAH KABUPATEN/KOTA	16.965.452.135,86	14.693.339.323,00	(2.272.112.812,86)	86,60	
7.01	7.01.0.00.0.00.01.0000	7.01.01.2.01		PERENCANAAN, PENGANGGARAN, DAN EVALUASI KINERJA PERANGKAT DAERAH	52.540.000,00	48.991.900,00	(3.548.100,00)	93,24	
7.01	7.01.0.00.0.00.01.0000	7.01.01.2.01.0001		PENYUSUNAN DOKUMEN PERENCANAAN PERANGKAT DAERAH	48.779.400,00	45.233.450,00	(3.545.950,00)	92,73	
7.01	7.01.0.00.0.00.01.0000	7.01.01.2.01.0001	5.1	BELANJA OPERASI	48.779.400,00	45.233.450,00	(3.545.950,00)	92,73	
7.01	7.01.0.00.0.00.01.0000	7.01.01.2.01.0001	5.1.02	Belanja Barang dan Jasa	48.779.400,00	45.233.450,00	(3.545.950,00)	92,73	
7.01	7.01.0.00.0.00.01.0000	7.01.01.2.01.0002		KOORDINASI DAN PENYUSUNAN DOKUMEN RKA-SKPD	327.300,00	327.100,00	(200,00)	99,93	
7.01	7.01.0.00.0.00.01.0000	7.01.01.2.01.0002	5.1	BELANJA OPERASI	327.300,00	327.100,00	(200,00)	99,93	
7.01	7.01.0.00.0.00.01.0000	7.01.01.2.01.0002	5.1.02	Belanja Barang dan Jasa	327.300,00	327.100,00	(200,00)	99,93	
7.01	7.01.0.00.0.00.01.0000	7.01.01.2.01.0003		KOORDINASI DAN PENYUSUNAN DOKUMEN PERUBAHAN RKA-SKPD	508.900,00	508.900,00	0,00	100,00	
7.01	7.01.0.00.0.00.01.0000	7.01.01.2.01.0003	5.1	BELANJA OPERASI	508.900,00	508.900,00	0,00	100,00	
7.01	7.01.0.00.0.00.01.0000	7.01.01.2.01.0003	5.1.02	Belanja Barang dan Jasa	508.900,00	508.900,00	0,00	100,00	
7.01	7.01.0.00.0.00.01.0000	7.01.01.2.01.0004		KOORDINASI DAN PENYUSUNAN DPA-SKPD	327.300,00	326.900,00	(400,00)	99,87	
7.01	7.01.0.00.0.00.01.0000	7.01.01.2.01.0004	5.1	BELANJA OPERASI	327.300,00	326.900,00	(400,00)	99,87	
7.01	7.01.0.00.0.00.01.0000	7.01.01.2.01.0004	5.1.02	Belanja Barang dan Jasa	327.300,00	326.900,00	(400,00)	99,87	
7.01	7.01.0.00.0.00.01.0000	7.01.01.2.01.0005		KOORDINASI DAN PENYUSUNAN PERUBAHAN DPA- SKPD	508.900,00	508.900,00	0,00	100,00	
7.01	7.01.0.00.0.00.01.0000	7.01.01.2.01.0005	5.1	BELANJA OPERASI	508.900,00	508.900,00	0,00	100,00	
7.01	7.01.0.00.0.00.01.0000	7.01.01.2.01.0005	5.1.02	Belanja Barang dan Jasa	508.900,00	508.900,00	0,00	100,00	
7.01	7.01.0.00.0.00.01.0000	7.01.01.2.01.0006		KOORDINASI DAN PENYUSUNAN LAPORAN CAPAIAN KINERJA DAN IKHTISAR REALISASI KINERJA SKPD	323.300,00	322.400,00	(900,00)	99,72	
7.01	7.01.0.00.0.00.01.0000	7.01.01.2.01.0006	5.1	BELANJA OPERASI	323.300,00	322.400,00	(900,00)	99,72	
7.01	7.01.0.00.0.00.01.0000	7.01.01.2.01.0006	5.1.02	Belanja Barang dan Jasa	323.300,00	322.400,00	(900,00)	99,72	
7.01	7.01.0.00.0.00.01.0000	7.01.01.2.01.0007		EVALUASI KINERJA PERANGKAT DAERAH	1.764.900,00	1.764.250,00	(650,00)	99,96	
7.01	7.01.0.00.0.00.01.0000	7.01.01.2.01.0007	5.1	BELANJA OPERASI	1.764.900,00	1.764.250,00	(650,00)	99,96	
7.01	7.01.0.00.0.00.01.0000	7.01.01.2.01.0007	5.1.02	Belanja Barang dan Jasa	1.764.900,00	1.764.250,00	(650,00)	99,96	
7.01	7.01.0.00.0.00.01.0000	7.01.01.2.02		ADMINISTRASI KEUANGAN PERANGKAT DAERAH	14.793.354.093,16	12.778.826.825,00	(2.014.527.268,16)	86,38	
7.01	7.01.0.00.0.00.01.0000	7.01.01.2.02.0001		PENYEDIAAN GAJI DAN TUNJANGAN ASN	14.005.021.773,16	12.036.399.193,00	(1.968.622.580,16)	85,94	

KODE REKENING				URAIAN	JUMLAH (Rp)		BERTAMBAH / (BERKURANG)		DASAR HUKUM
					ANGGARAN SETELAH PERUBAHAN	REALISASI	(Rp)	(%)	
7.01	7.01.0.00.0.00.01.0000	7.01.01.2.02.0001	5.1	BELANJA OPERASI	14.005.021.773,16	12.036.399.193,00	(1.968.622.580,16)	85,94	
7.01	7.01.0.00.0.00.01.0000	7.01.01.2.02.0001	5.1.01	Belanja Pegawai	14.005.021.773,16	12.036.399.193,00	(1.968.622.580,16)	85,94	
7.01	7.01.0.00.0.00.01.0000	7.01.01.2.02.0002		PENYEDIAAN ADMINISTRASI PELAKSANAAN TUGAS ASN	787.660.920,00	741.759.232,00	(45.901.688,00)	94,17	
7.01	7.01.0.00.0.00.01.0000	7.01.01.2.02.0002	5.1	BELANJA OPERASI	787.660.920,00	741.759.232,00	(45.901.688,00)	94,17	
7.01	7.01.0.00.0.00.01.0000	7.01.01.2.02.0002	5.1.02	Belanja Barang dan Jasa	787.660.920,00	741.759.232,00	(45.901.688,00)	94,17	
7.01	7.01.0.00.0.00.01.0000	7.01.01.2.02.0005		KOORDINASI DAN PENYUSUNAN LAPORAN KEUANGAN AKHIR TAHUN SKPD	223.800,00	223.800,00	0,00	100,00	
7.01	7.01.0.00.0.00.01.0000	7.01.01.2.02.0005	5.1	BELANJA OPERASI	223.800,00	223.800,00	0,00	100,00	
7.01	7.01.0.00.0.00.01.0000	7.01.01.2.02.0005	5.1.02	Belanja Barang dan Jasa	223.800,00	223.800,00	0,00	100,00	
7.01	7.01.0.00.0.00.01.0000	7.01.01.2.02.0007		KOORDINASI DAN PENYUSUNAN LAPORAN KEUANGAN BULANAN/ TRIWULANAN/ SEMESTERAN SKPD	223.800,00	223.800,00	0,00	100,00	
7.01	7.01.0.00.0.00.01.0000	7.01.01.2.02.0007	5.1	BELANJA OPERASI	223.800,00	223.800,00	0,00	100,00	
7.01	7.01.0.00.0.00.01.0000	7.01.01.2.02.0007	5.1.02	Belanja Barang dan Jasa	223.800,00	223.800,00	0,00	100,00	
7.01	7.01.0.00.0.00.01.0000	7.01.01.2.02.0008		PENYUSUNAN PELAPORAN DAN ANALISIS PROGNOSIS REALISASI ANGGARAN	223.800,00	220.800,00	(3.000,00)	98,65	
7.01	7.01.0.00.0.00.01.0000	7.01.01.2.02.0008	5.1	BELANJA OPERASI	223.800,00	220.800,00	(3.000,00)	98,65	
7.01	7.01.0.00.0.00.01.0000	7.01.01.2.02.0008	5.1.02	Belanja Barang dan Jasa	223.800,00	220.800,00	(3.000,00)	98,65	
7.01	7.01.0.00.0.00.01.0000	7.01.01.2.06		ADMINISTRASI UMUM PERANGKAT DAERAH	855.830.477,70	743.346.850,00	(112.483.627,70)	86,85	
7.01	7.01.0.00.0.00.01.0000	7.01.01.2.06.0001		PENYEDIAAN KOMPONEN INSTALASI LISTRIK/PENERANGAN BANGUNAN KANTOR	33.300.000,00	32.244.400,00	(1.055.600,00)	96,83	
7.01	7.01.0.00.0.00.01.0000	7.01.01.2.06.0001	5.1	BELANJA OPERASI	33.300.000,00	32.244.400,00	(1.055.600,00)	96,83	
7.01	7.01.0.00.0.00.01.0000	7.01.01.2.06.0001	5.1.02	Belanja Barang dan Jasa	33.300.000,00	32.244.400,00	(1.055.600,00)	96,83	
7.01	7.01.0.00.0.00.01.0000	7.01.01.2.06.0002		PENYEDIAAN PERALATAN DAN PERLENGKAPAN KANTOR	135.985.560,00	122.735.000,00	(13.250.560,00)	90,25	
7.01	7.01.0.00.0.00.01.0000	7.01.01.2.06.0002	5.1	BELANJA OPERASI	1.198.443,76	1.100.000,00	(98.443,76)	91,78	
7.01	7.01.0.00.0.00.01.0000	7.01.01.2.06.0002	5.1.02	Belanja Barang dan Jasa	1.198.443,76	1.100.000,00	(98.443,76)	91,78	
7.01	7.01.0.00.0.00.01.0000	7.01.01.2.06.0002	5.2	BELANJA MODAL	134.787.116,24	121.635.000,00	(13.152.116,24)	90,24	
7.01	7.01.0.00.0.00.01.0000	7.01.01.2.06.0002	5.2.02	Belanja Modal Peralatan dan Mesin	134.787.116,24	121.635.000,00	(13.152.116,24)	90,24	
7.01	7.01.0.00.0.00.01.0000	7.01.01.2.06.0004		PENYEDIAAN BAHAN LOGISTIK KANTOR	30.055.220,00	29.181.500,00	(873.720,00)	97,09	
7.01	7.01.0.00.0.00.01.0000	7.01.01.2.06.0004	5.1	BELANJA OPERASI	30.055.220,00	29.181.500,00	(873.720,00)	97,09	
7.01	7.01.0.00.0.00.01.0000	7.01.01.2.06.0004	5.1.02	Belanja Barang dan Jasa	30.055.220,00	29.181.500,00	(873.720,00)	97,09	
7.01	7.01.0.00.0.00.01.0000	7.01.01.2.06.0005		PENYEDIAAN BARANG CETAKAN DAN PENGGANDAAN	17.274.000,00	12.844.450,00	(4.429.550,00)	74,35	
7.01	7.01.0.00.0.00.01.0000	7.01.01.2.06.0005	5.1	BELANJA OPERASI	17.274.000,00	12.844.450,00	(4.429.550,00)	74,35	
7.01	7.01.0.00.0.00.01.0000	7.01.01.2.06.0005	5.1.02	Belanja Barang dan Jasa	17.274.000,00	12.844.450,00	(4.429.550,00)	74,35	
7.01	7.01.0.00.0.00.01.0000	7.01.01.2.06.0008		FASILITASI KUNJUNGAN TAMU	131.163.200,00	99.675.000,00	(31.488.200,00)	75,99	
7.01	7.01.0.00.0.00.01.0000	7.01.01.2.06.0008	5.1	BELANJA OPERASI	131.163.200,00	99.675.000,00	(31.488.200,00)	75,99	
7.01	7.01.0.00.0.00.01.0000	7.01.01.2.06.0008	5.1.02	Belanja Barang dan Jasa	131.163.200,00	99.675.000,00	(31.488.200,00)	75,99	
7.01	7.01.0.00.0.00.01.0000	7.01.01.2.06.0009		PENYELENGGARAAN RAPAT KOORDINASI DAN KONSULTASI SKPD	104.900.000,00	65.116.500,00	(39.783.500,00)	62,07	
7.01	7.01.0.00.0.00.01.0000	7.01.01.2.06.0009	5.1	BELANJA OPERASI	104.900.000,00	65.116.500,00	(39.783.500,00)	62,07	
7.01	7.01.0.00.0.00.01.0000	7.01.01.2.06.0009	5.1.02	Belanja Barang dan Jasa	104.900.000,00	65.116.500,00	(39.783.500,00)	62,07	
7.01	7.01.0.00.0.00.01.0000	7.01.01.2.06.0011		DUKUNGAN PELAKSANAAN SISTEM PEMERINTAHAN BERBASIS ELEKTRONIK PADA SKPD	403.152.497,70	381.550.000,00	(21.602.497,70)	94,64	
7.01	7.01.0.00.0.00.01.0000	7.01.01.2.06.0011	5.1	BELANJA OPERASI	93.882,20	0,00	(93.882,20)	0,00	
7.01	7.01.0.00.0.00.01.0000	7.01.01.2.06.0011	5.1.02	Belanja Barang dan Jasa	93.882,20	0,00	(93.882,20)	0,00	
7.01	7.01.0.00.0.00.01.0000	7.01.01.2.06.0011	5.2	BELANJA MODAL	403.058.615,50	381.550.000,00	(21.508.615,50)	94,66	
7.01	7.01.0.00.0.00.01.0000	7.01.01.2.06.0011	5.2.02	Belanja Modal Peralatan dan Mesin	403.058.615,50	381.550.000,00	(21.508.615,50)	94,66	
7.01	7.01.0.00.0.00.01.0000	7.01.01.2.07		PENGADAAN BARANG MILIK DAERAH PENUNJANG URUSAN PEMERINTAH DAERAH	24.790.000,00	15.165.000,00	(9.625.000,00)	61,17	
7.01	7.01.0.00.0.00.01.0000	7.01.01.2.07.0006		PENGADAAN PERALATAN DAN MESIN LAINNYA	24.790.000,00	15.165.000,00	(9.625.000,00)	61,17	
7.01	7.01.0.00.0.00.01.0000	7.01.01.2.07.0006	5.1	BELANJA OPERASI	5.215,00	0,00	(5.215,00)	0,00	

KODE REKENING				URAIAN	JUMLAH (Rp)		BERTAMBAH / (BERKURANG)		DASAR HUKUM
					ANGGARAN SETELAH PERUBAHAN	REALISASI	(Rp)	(%)	
7.01	7.01.0.00.0.00.01.0000	7.01.01.2.07.0006	5.1.02	Belanja Barang dan Jasa	5.215,00	0,00	(5.215,00)	0,00	
7.01	7.01.0.00.0.00.01.0000	7.01.01.2.07.0006	5.2	BELANJA MODAL	24.784.785,00	15.165.000,00	(9.619.785,00)	61,18	
7.01	7.01.0.00.0.00.01.0000	7.01.01.2.07.0006	5.2.02	Belanja Modal Peralatan dan Mesin	24.784.785,00	15.165.000,00	(9.619.785,00)	61,18	
7.01	7.01.0.00.0.00.01.0000	7.01.01.2.08		PENYEDIAAN JASA PENUNJANG URUSAN PEMERINTAHAN DAERAH	256.457.105,00	200.212.359,00	(56.244.746,00)	78,06	
7.01	7.01.0.00.0.00.01.0000	7.01.01.2.08.0002		PENYEDIAAN JASA KOMUNIKASI, SUMBER DAYA AIR DAN LISTRIK	138.945.450,00	92.517.359,00	(46.428.091,00)	66,58	
7.01	7.01.0.00.0.00.01.0000	7.01.01.2.08.0002	5.1	BELANJA OPERASI	138.945.450,00	92.517.359,00	(46.428.091,00)	66,58	
7.01	7.01.0.00.0.00.01.0000	7.01.01.2.08.0002	5.1.02	Belanja Barang dan Jasa	138.945.450,00	92.517.359,00	(46.428.091,00)	66,58	
7.01	7.01.0.00.0.00.01.0000	7.01.01.2.08.0003		PENYEDIAAN JASA PERALATAN DAN PERLENGKAPAN KANTOR	117.511.655,00	107.695.000,00	(9.816.655,00)	91,64	
7.01	7.01.0.00.0.00.01.0000	7.01.01.2.08.0003	5.1	BELANJA OPERASI	117.511.655,00	107.695.000,00	(9.816.655,00)	91,64	
7.01	7.01.0.00.0.00.01.0000	7.01.01.2.08.0003	5.1.02	Belanja Barang dan Jasa	117.511.655,00	107.695.000,00	(9.816.655,00)	91,64	
7.01	7.01.0.00.0.00.01.0000	7.01.01.2.09		PEMELIHARAAN BARANG MILIK DAERAH PENUNJANG URUSAN PEMERINTAHAN DAERAH	982.480.460,00	906.796.389,00	(75.684.071,00)	92,29	
7.01	7.01.0.00.0.00.01.0000	7.01.01.2.09.0002		PENYEDIAAN JASA PEMELIHARAAN, BIAYA PEMELIHARAAN, PAJAK DAN PERIZINAN KENDARAAN DINAS OPERASIONAL ATAU LAPANGAN	269.591.440,00	205.657.750,00	(63.933.690,00)	76,28	
7.01	7.01.0.00.0.00.01.0000	7.01.01.2.09.0002	5.1	BELANJA OPERASI	269.591.440,00	205.657.750,00	(63.933.690,00)	76,28	
7.01	7.01.0.00.0.00.01.0000	7.01.01.2.09.0002	5.1.02	Belanja Barang dan Jasa	269.591.440,00	205.657.750,00	(63.933.690,00)	76,28	
7.01	7.01.0.00.0.00.01.0000	7.01.01.2.09.0009		PEMELIHARAAN/REHABILITASI GEDUNG KANTOR DAN BANGUNAN LAINNYA	426.213.940,00	419.592.823,00	(6.621.117,00)	98,44	
7.01	7.01.0.00.0.00.01.0000	7.01.01.2.09.0009	5.1	BELANJA OPERASI	426.213.940,00	419.592.823,00	(6.621.117,00)	98,44	
7.01	7.01.0.00.0.00.01.0000	7.01.01.2.09.0009	5.1.02	Belanja Barang dan Jasa	426.213.940,00	419.592.823,00	(6.621.117,00)	98,44	
7.01	7.01.0.00.0.00.01.0000	7.01.01.2.09.0010		PEMELIHARAAN/REHABILITASI SARANA DAN PRASARANA GEDUNG KANTOR ATAU BANGUNAN LAINNYA	53.813.000,00	50.536.100,00	(3.276.900,00)	93,91	
7.01	7.01.0.00.0.00.01.0000	7.01.01.2.09.0010	5.1	BELANJA OPERASI	53.813.000,00	50.536.100,00	(3.276.900,00)	93,91	
7.01	7.01.0.00.0.00.01.0000	7.01.01.2.09.0010	5.1.02	Belanja Barang dan Jasa	53.813.000,00	50.536.100,00	(3.276.900,00)	93,91	
7.01	7.01.0.00.0.00.01.0000	7.01.01.2.09.0011		PEMELIHARAAN/REHABILITASI SARANA DAN PRASARANA PENDUKUNG GEDUNG KANTOR ATAU BANGUNAN LAINNYA	232.862.080,00	231.009.716,00	(1.852.364,00)	99,20	
7.01	7.01.0.00.0.00.01.0000	7.01.01.2.09.0011	5.1	BELANJA OPERASI	107.862.080,00	106.870.603,00	(991.477,00)	99,08	
7.01	7.01.0.00.0.00.01.0000	7.01.01.2.09.0011	5.1.02	Belanja Barang dan Jasa	107.862.080,00	106.870.603,00	(991.477,00)	99,08	
7.01	7.01.0.00.0.00.01.0000	7.01.01.2.09.0011	5.2	BELANJA MODAL	125.000.000,00	124.139.113,00	(860.887,00)	99,31	
7.01	7.01.0.00.0.00.01.0000	7.01.01.2.09.0011	5.2.03	Belanja Modal Gedung dan Bangunan	125.000.000,00	124.139.113,00	(860.887,00)	99,31	
7.01	7.01.0.00.0.00.01.0000	7.01.02		PROGRAM PENYELENGGARAAN PEMERINTAHAN DAN PELAYANAN PUBLIK	2.842.954.598,30	2.606.128.528,00	(236.826.070,30)	91,66	
7.01	7.01.0.00.0.00.01.0000	7.01.02.2.01		KOORDINASI PENYELENGGARAAN KEGIATAN PEMERINTAHAN DI TINGKAT KECAMATAN	728.491.942,30	728.077.240,00	(414.702,30)	99,94	
7.01	7.01.0.00.0.00.01.0000	7.01.02.2.01.0001		KOORDINASI/SINERGI PERENCANAAN DAN PELAKSANAAN KEGIATAN PEMERINTAHAN DENGAN PERANGKAT DAERAH DAN INSTANSI VERTIKAL TERKAIT	3.750.000,00	3.750.000,00	0,00	100,00	
7.01	7.01.0.00.0.00.01.0000	7.01.02.2.01.0001	5.1	BELANJA OPERASI	3.750.000,00	3.750.000,00	0,00	100,00	
7.01	7.01.0.00.0.00.01.0000	7.01.02.2.01.0001	5.1.02	Belanja Barang dan Jasa	3.750.000,00	3.750.000,00	0,00	100,00	
7.01	7.01.0.00.0.00.01.0000	7.01.02.2.01.0002		PENINGKATAN EFEKTIFITAS KEGIATAN PEMERINTAHAN DI TINGKAT KECAMATAN	724.741.942,30	724.327.240,00	(414.702,30)	99,94	
7.01	7.01.0.00.0.00.01.0000	7.01.02.2.01.0002	5.1	BELANJA OPERASI	724.741.942,30	724.327.240,00	(414.702,30)	99,94	
7.01	7.01.0.00.0.00.01.0000	7.01.02.2.01.0002	5.1.02	Belanja Barang dan Jasa	724.741.942,30	724.327.240,00	(414.702,30)	99,94	
7.01	7.01.0.00.0.00.01.0000	7.01.02.2.02		PENYELENGGARAAN URUSAN PEMERINTAHAN YANG TIDAK DILAKSANAKAN OLEH UNIT KERJA PERANGKAT DAERAH YANG ADA DI KECAMATAN	1.357.539.435,00	1.163.234.960,00	(194.304.475,00)	85,68	
7.01	7.01.0.00.0.00.01.0000	7.01.02.2.02.0003		PENINGKATAN EFEKTIFITAS PELAKSANAAN PELAYANAN KEPADA MASYARAKAT DI WILAYAH KECAMATAN	1.357.539.435,00	1.163.234.960,00	(194.304.475,00)	85,68	
7.01	7.01.0.00.0.00.01.0000	7.01.02.2.02.0003	5.1	BELANJA OPERASI	1.355.346.595,00	1.161.764.960,00	(193.581.635,00)	85,71	
7.01	7.01.0.00.0.00.01.0000	7.01.02.2.02.0003	5.1.02	Belanja Barang dan Jasa	1.355.346.595,00	1.161.764.960,00	(193.581.635,00)	85,71	
7.01	7.01.0.00.0.00.01.0000	7.01.02.2.02.0003	5.2	BELANJA MODAL	2.192.840,00	1.470.000,00	(722.840,00)	67,03	
7.01	7.01.0.00.0.00.01.0000	7.01.02.2.02.0003	5.2.02	Belanja Modal Peralatan dan Mesin	2.192.840,00	1.470.000,00	(722.840,00)	67,03	
7.01	7.01.0.00.0.00.01.0000	7.01.02.2.04		PELAKSANAAN URUSAN PEMERINTAHAN YANG DILIMPAHKAN KEPADA CAMAT	756.923.221,00	714.816.328,00	(42.106.893,00)	94,43	
7.01	7.01.0.00.0.00.01.0000	7.01.02.2.04.0003		PELAKSANAAN URUSAN PEMERINTAHAN YANG TERKAIT DENGAN KEWENANGAN LAIN YANG DILIMPAHKAN	756.923.221,00	714.816.328,00	(42.106.893,00)	94,43	
7.01	7.01.0.00.0.00.01.0000	7.01.02.2.04.0003	5.1	BELANJA OPERASI	756.923.221,00	714.816.328,00	(42.106.893,00)	94,43	

KODE REKENING				URAIAN	JUMLAH (Rp)		BERTAMBAH / (BERKURANG)		DASAR HUKUM
					ANGGARAN SETELAH PERUBAHAN	REALISASI	(Rp)	(%)	
7.01	7.01.0.00.0.00.01.0000	7.01.02.2.04.0003	5.1.02	Belanja Barang dan Jasa	756.923.221,00	714.816.328,00	(42.106.893,00)	94,43	
7.01	7.01.0.00.0.00.01.0000	7.01.03		PROGRAM PEMBERDAYAAN MASYARAKAT DESA DAN KELURAHAN	36.279.394.743,00	32.894.353.655,00	(3.385.041.088,00)	90,66	
7.01	7.01.0.00.0.00.01.0000	7.01.03.2.02		KEGIATAN PEMBERDAYAAN KELURAHAN	11.938.493.503,00	11.039.350.212,00	(899.143.291,00)	92,46	
7.01	7.01.0.00.0.00.01.0000	7.01.03.2.02.0001		PENINGKATAN PARTISIPASI MASYARAKAT DALAM FORUM MUSYAWARAH PERENCANAAN PEMBANGUNAN DI KELURAHAN	144.755.190,00	106.270.000,00	(38.485.190,00)	73,41	
7.01	7.01.0.00.0.00.01.0000	7.01.03.2.02.0001	5.1	BELANJA OPERASI	144.755.190,00	106.270.000,00	(38.485.190,00)	73,41	
7.01	7.01.0.00.0.00.01.0000	7.01.03.2.02.0001	5.1.02	Belanja Barang dan Jasa	144.755.190,00	106.270.000,00	(38.485.190,00)	73,41	
7.01	7.01.0.00.0.00.01.0000	7.01.03.2.02.0002		PEMBANGUNAN SARANA DAN PRASARANA KELURAHAN	10.665.000.000,00	9.916.307.712,00	(748.692.288,00)	92,97	
7.01	7.01.0.00.0.00.01.0000	7.01.03.2.02.0002	5.1	BELANJA OPERASI	1.865.000.000,00	1.229.062.122,00	(635.937.878,00)	65,90	
7.01	7.01.0.00.0.00.01.0000	7.01.03.2.02.0002	5.1.02	Belanja Barang dan Jasa	1.865.000.000,00	1.229.062.122,00	(635.937.878,00)	65,90	
7.01	7.01.0.00.0.00.01.0000	7.01.03.2.02.0002	5.2	BELANJA MODAL	8.800.000.000,00	8.687.245.590,00	(112.754.410,00)	98,71	
7.01	7.01.0.00.0.00.01.0000	7.01.03.2.02.0002	5.2.03	Belanja Modal Gedung dan Bangunan	944.063.000,00	934.415.148,00	(9.647.852,00)	98,97	
7.01	7.01.0.00.0.00.01.0000	7.01.03.2.02.0002	5.2.04	Belanja Modal Jalan, Jaringan, dan Irigasi	7.855.937.000,00	7.752.830.442,00	(103.106.558,00)	98,68	
7.01	7.01.0.00.0.00.01.0000	7.01.03.2.02.0003		PEMBERDAYAAN MASYARAKAT DI KELURAHAN	1.128.738.313,00	1.016.772.500,00	(111.965.813,00)	90,08	
7.01	7.01.0.00.0.00.01.0000	7.01.03.2.02.0003	5.1	BELANJA OPERASI	1.128.738.313,00	1.016.772.500,00	(111.965.813,00)	90,08	
7.01	7.01.0.00.0.00.01.0000	7.01.03.2.02.0003	5.1.02	Belanja Barang dan Jasa	1.128.738.313,00	1.016.772.500,00	(111.965.813,00)	90,08	
7.01	7.01.0.00.0.00.01.0000	7.01.03.2.03		PEMBERDAYAAN LEMBAGA KEMASYARAKATAN TINGKAT KECAMATAN	24.340.901.240,00	21.855.003.443,00	(2.485.897.797,00)	89,78	
7.01	7.01.0.00.0.00.01.0000	7.01.03.2.03.0001		PENYELENGGARAAN LEMBAGA KEMASYARAKATAN	24.181.751.240,00	21.698.533.443,00	(2.483.217.797,00)	89,73	
7.01	7.01.0.00.0.00.01.0000	7.01.03.2.03.0001	5.1	BELANJA OPERASI	24.181.751.240,00	21.698.533.443,00	(2.483.217.797,00)	89,73	
7.01	7.01.0.00.0.00.01.0000	7.01.03.2.03.0001	5.1.02	Belanja Barang dan Jasa	24.181.751.240,00	21.698.533.443,00	(2.483.217.797,00)	89,73	
7.01	7.01.0.00.0.00.01.0000	7.01.03.2.03.0002		PENINGKATAN KAPASITAS LEMBAGA KEMASYARAKATAN	7.750.000,00	7.750.000,00	0,00	100,00	
7.01	7.01.0.00.0.00.01.0000	7.01.03.2.03.0002	5.1	BELANJA OPERASI	7.750.000,00	7.750.000,00	0,00	100,00	
7.01	7.01.0.00.0.00.01.0000	7.01.03.2.03.0002	5.1.02	Belanja Barang dan Jasa	7.750.000,00	7.750.000,00	0,00	100,00	
7.01	7.01.0.00.0.00.01.0000	7.01.03.2.03.0004		FASILITASI PENGEMBANGAN USAHA EKONOMI MASYARAKAT	151.400.000,00	148.720.000,00	(2.680.000,00)	98,22	
7.01	7.01.0.00.0.00.01.0000	7.01.03.2.03.0004	5.1	BELANJA OPERASI	151.400.000,00	148.720.000,00	(2.680.000,00)	98,22	
7.01	7.01.0.00.0.00.01.0000	7.01.03.2.03.0004	5.1.02	Belanja Barang dan Jasa	151.400.000,00	148.720.000,00	(2.680.000,00)	98,22	
7.01	7.01.0.00.0.00.01.0000	7.01.04		PROGRAM KOORDINASI KETENTRAMAN DAN KETERTIBAN UMUM	106.058.430,00	92.421.500,00	(13.636.930,00)	87,14	
7.01	7.01.0.00.0.00.01.0000	7.01.04.2.01		KOORDINASI UPAYA PENYELENGGARAAN KETENTERAMAN DAN KETERTIBAN UMUM	106.058.430,00	92.421.500,00	(13.636.930,00)	87,14	
7.01	7.01.0.00.0.00.01.0000	7.01.04.2.01.0001		SINERGITAS DENGAN KEPOLISIAN NEGARA REPUBLIK INDONESIA, TENTARA NASIONAL INDONESIA DAN INSTANSI VERTIKAL DI WILAYAH KECAMATAN	106.058.430,00	92.421.500,00	(13.636.930,00)	87,14	
7.01	7.01.0.00.0.00.01.0000	7.01.04.2.01.0001	5.1	BELANJA OPERASI	106.058.430,00	92.421.500,00	(13.636.930,00)	87,14	
7.01	7.01.0.00.0.00.01.0000	7.01.04.2.01.0001	5.1.02	Belanja Barang dan Jasa	106.058.430,00	92.421.500,00	(13.636.930,00)	87,14	
7.01	7.01.0.00.0.00.01.0000	7.01.05		PROGRAM PENYELENGGARAAN URUSAN PEMERINTAHAN UMUM	104.450.000,00	102.375.000,00	(2.075.000,00)	98,01	
7.01	7.01.0.00.0.00.01.0000	7.01.05.2.01		PENYELENGGARAAN URUSAN PEMERINTAHAN UMUM SESUAI PENUGASAN KEPALA DAERAH	104.450.000,00	102.375.000,00	(2.075.000,00)	98,01	
7.01	7.01.0.00.0.00.01.0000	7.01.05.2.01.0002		FASILITASI, KOORDINASI DAN PEMBINAAN (BIMTEK, SOSIALISASI, KONSULTASI) WAWASAN KEBANGSAAN DAN KETAHANAN NASIONAL	104.450.000,00	102.375.000,00	(2.075.000,00)	98,01	
7.01	7.01.0.00.0.00.01.0000	7.01.05.2.01.0002	5.1	BELANJA OPERASI	104.450.000,00	102.375.000,00	(2.075.000,00)	98,01	
7.01	7.01.0.00.0.00.01.0000	7.01.05.2.01.0002	5.1.02	Belanja Barang dan Jasa	104.450.000,00	102.375.000,00	(2.075.000,00)	98,01	
				JUMLAH BELANJA	56.298.309.907,16	50.388.618.006,00	(5.909.691.901,16)	89,50	
				SURPLUS / (DEFISIT)	(56.290.309.907,16)	(50.380.488.006,00)	5.909.821.901,16	89,50	
				SISA LEBIH PEMBIAYAAN ANGGARAN (SILPA)	(56.290.309.907,16)	(50.380.488.006,00)	5.909.821.901,16	89,50	

PEMERINTAH KOTA SEMARANG

RINCIAN APBD MENURUT URUSAN PEMERINTAHAN DAERAH, ORGANISASI, PROGRAM, KEGIATAN, SUB KEGIATAN, KELOMPOK, DAN JENIS PENDAPATAN, BELANJA, DAN PEMBIAYAAN

TAHUN ANGGARAN 2025

Urusan Pemerintahan : UNSUR KEWILAYAHAN
Bidang Urusan : KECAMATAN
Organisasi : KECAMATAN SEMARANG UTARA

KODE REKENING				URAIAN	JUMLAH (Rp)		BERTAMBAH / (BERKURANG)		DASAR HUKUM
					ANGGARAN SETELAH PERUBAHAN	REALISASI	(Rp)	(%)	
	7.01.0.00.0.00.02.0000		4	PENDAPATAN DAERAH	10.000.000,00	12.275.000,00	2.275.000,00	122,75	
	7.01.0.00.0.00.02.0000		4.1	PENDAPATAN ASLI DAERAH (PAD)	10.000.000,00	12.275.000,00	2.275.000,00	122,75	
	7.01.0.00.0.00.02.0000		4.1.02	Retribusi Daerah	10.000.000,00	12.275.000,00	2.275.000,00	122,75	
				JUMLAH PENDAPATAN	10.000.000,00	12.275.000,00	2.275.000,00	122,75	
7.01	7.01.0.00.0.00.02.0000		5	BELANJA DAERAH	70.570.567.197,04	66.154.021.945,00	(4.416.545.252,04)	93,74	
7.01	7.01.0.00.0.00.02.0000	7.01.01		PROGRAM PENUNJANG URUSAN PEMERINTAHAN DAERAH KABUPATEN/KOTA	17.473.739.041,04	14.888.883.079,00	(2.584.855.962,04)	85,20	
7.01	7.01.0.00.0.00.02.0000	7.01.01.2.01		PERENCANAAN, PENGANGGARAN, DAN EVALUASI KINERJA PERANGKAT DAERAH	49.348.400,00	47.820.800,00	(1.527.600,00)	96,90	
7.01	7.01.0.00.0.00.02.0000	7.01.01.2.01.0001		PENYUSUNAN DOKUMEN PERENCANAAN PERANGKAT DAERAH	47.982.600,00	46.461.900,00	(1.520.700,00)	96,83	
7.01	7.01.0.00.0.00.02.0000	7.01.01.2.01.0001	5.1	BELANJA OPERASI	47.982.600,00	46.461.900,00	(1.520.700,00)	96,83	
7.01	7.01.0.00.0.00.02.0000	7.01.01.2.01.0001	5.1.02	Belanja Barang dan Jasa	47.982.600,00	46.461.900,00	(1.520.700,00)	96,83	
7.01	7.01.0.00.0.00.02.0000	7.01.01.2.01.0002		KOORDINASI DAN PENYUSUNAN DOKUMEN RKA-SKPD	111.400,00	110.000,00	(1.400,00)	98,74	
7.01	7.01.0.00.0.00.02.0000	7.01.01.2.01.0002	5.1	BELANJA OPERASI	111.400,00	110.000,00	(1.400,00)	98,74	
7.01	7.01.0.00.0.00.02.0000	7.01.01.2.01.0002	5.1.02	Belanja Barang dan Jasa	111.400,00	110.000,00	(1.400,00)	98,74	
7.01	7.01.0.00.0.00.02.0000	7.01.01.2.01.0003		KOORDINASI DAN PENYUSUNAN DOKUMEN PERUBAHAN RKA-SKPD	210.900,00	210.000,00	(900,00)	99,57	
7.01	7.01.0.00.0.00.02.0000	7.01.01.2.01.0003	5.1	BELANJA OPERASI	210.900,00	210.000,00	(900,00)	99,57	
7.01	7.01.0.00.0.00.02.0000	7.01.01.2.01.0003	5.1.02	Belanja Barang dan Jasa	210.900,00	210.000,00	(900,00)	99,57	
7.01	7.01.0.00.0.00.02.0000	7.01.01.2.01.0004		KOORDINASI DAN PENYUSUNAN DPA-SKPD	289.400,00	287.900,00	(1.500,00)	99,48	
7.01	7.01.0.00.0.00.02.0000	7.01.01.2.01.0004	5.1	BELANJA OPERASI	289.400,00	287.900,00	(1.500,00)	99,48	
7.01	7.01.0.00.0.00.02.0000	7.01.01.2.01.0004	5.1.02	Belanja Barang dan Jasa	289.400,00	287.900,00	(1.500,00)	99,48	
7.01	7.01.0.00.0.00.02.0000	7.01.01.2.01.0005		KOORDINASI DAN PENYUSUNAN PERUBAHAN DPA- SKPD	418.900,00	417.400,00	(1.500,00)	99,64	
7.01	7.01.0.00.0.00.02.0000	7.01.01.2.01.0005	5.1	BELANJA OPERASI	418.900,00	417.400,00	(1.500,00)	99,64	
7.01	7.01.0.00.0.00.02.0000	7.01.01.2.01.0005	5.1.02	Belanja Barang dan Jasa	418.900,00	417.400,00	(1.500,00)	99,64	
7.01	7.01.0.00.0.00.02.0000	7.01.01.2.01.0006		KOORDINASI DAN PENYUSUNAN LAPORAN CAPAIAN KINERJA DAN IKHTISAR REALISASI KINERJA SKPD	223.800,00	223.600,00	(200,00)	99,91	
7.01	7.01.0.00.0.00.02.0000	7.01.01.2.01.0006	5.1	BELANJA OPERASI	223.800,00	223.600,00	(200,00)	99,91	
7.01	7.01.0.00.0.00.02.0000	7.01.01.2.01.0006	5.1.02	Belanja Barang dan Jasa	223.800,00	223.600,00	(200,00)	99,91	
7.01	7.01.0.00.0.00.02.0000	7.01.01.2.01.0007		EVALUASI KINERJA PERANGKAT DAERAH	111.400,00	110.000,00	(1.400,00)	98,74	
7.01	7.01.0.00.0.00.02.0000	7.01.01.2.01.0007	5.1	BELANJA OPERASI	111.400,00	110.000,00	(1.400,00)	98,74	
7.01	7.01.0.00.0.00.02.0000	7.01.01.2.01.0007	5.1.02	Belanja Barang dan Jasa	111.400,00	110.000,00	(1.400,00)	98,74	
7.01	7.01.0.00.0.00.02.0000	7.01.01.2.02		ADMINISTRASI KEUANGAN PERANGKAT DAERAH	15.560.525.050,00	13.179.436.590,00	(2.381.088.460,00)	84,69	
7.01	7.01.0.00.0.00.02.0000	7.01.01.2.02.0001		PENYEDIAAN GAJI DAN TUNJANGAN ASN	14.203.609.150,00	11.898.571.290,00	(2.305.037.860,00)	83,77	

KODE REKENING				URAIAN	JUMLAH (Rp)		BERTAMBAH / (BERKURANG)		DASAR HUKUM
					ANGGARAN SETELAH PERUBAHAN	REALISASI	(Rp)	(%)	
7.01	7.01.0.00.0.00.02.0000	7.01.01.2.02.0001	5.1	BELANJA OPERASI	14.203.609.150,00	11.898.571.290,00	(2.305.037.860,00)	83,77	
7.01	7.01.0.00.0.00.02.0000	7.01.01.2.02.0001	5.1.01	Belanja Pegawai	14.203.609.150,00	11.898.571.290,00	(2.305.037.860,00)	83,77	
7.01	7.01.0.00.0.00.02.0000	7.01.01.2.02.0002		PENYEDIAAN ADMINISTRASI PELAKSANAAN TUGAS ASN	1.355.045.600,00	1.278.996.800,00	(76.048.800,00)	94,38	
7.01	7.01.0.00.0.00.02.0000	7.01.01.2.02.0002	5.1	BELANJA OPERASI	1.355.045.600,00	1.278.996.800,00	(76.048.800,00)	94,38	
7.01	7.01.0.00.0.00.02.0000	7.01.01.2.02.0002	5.1.02	Belanja Barang dan Jasa	1.355.045.600,00	1.278.996.800,00	(76.048.800,00)	94,38	
7.01	7.01.0.00.0.00.02.0000	7.01.01.2.02.0007		KOORDINASI DAN PENYUSUNAN LAPORAN KEUANGAN BULANAN/ TRIWULANAN/ SEMESTERAN SKPD	1.758.900,00	1.758.500,00	(400,00)	99,97	
7.01	7.01.0.00.0.00.02.0000	7.01.01.2.02.0007	5.1	BELANJA OPERASI	1.758.900,00	1.758.500,00	(400,00)	99,97	
7.01	7.01.0.00.0.00.02.0000	7.01.01.2.02.0007	5.1.02	Belanja Barang dan Jasa	1.758.900,00	1.758.500,00	(400,00)	99,97	
7.01	7.01.0.00.0.00.02.0000	7.01.01.2.02.0008		PENYUSUNAN PELAPORAN DAN ANALISIS PROGNOSIS REALISASI ANGGARAN	111.400,00	110.000,00	(1.400,00)	98,74	
7.01	7.01.0.00.0.00.02.0000	7.01.01.2.02.0008	5.1	BELANJA OPERASI	111.400,00	110.000,00	(1.400,00)	98,74	
7.01	7.01.0.00.0.00.02.0000	7.01.01.2.02.0008	5.1.02	Belanja Barang dan Jasa	111.400,00	110.000,00	(1.400,00)	98,74	
7.01	7.01.0.00.0.00.02.0000	7.01.01.2.06		ADMINISTRASI UMUM PERANGKAT DAERAH	1.363.699.655,73	1.237.910.300,00	(125.789.355,73)	90,77	
7.01	7.01.0.00.0.00.02.0000	7.01.01.2.06.0001		PENYEDIAAN KOMPONEN INSTALASI LISTRIK/PENERANGAN BANGUNAN KANTOR	8.000.000,00	4.400.000,00	(3.600.000,00)	55,00	
7.01	7.01.0.00.0.00.02.0000	7.01.01.2.06.0001	5.1	BELANJA OPERASI	8.000.000,00	4.400.000,00	(3.600.000,00)	55,00	
7.01	7.01.0.00.0.00.02.0000	7.01.01.2.06.0001	5.1.02	Belanja Barang dan Jasa	8.000.000,00	4.400.000,00	(3.600.000,00)	55,00	
7.01	7.01.0.00.0.00.02.0000	7.01.01.2.06.0002		PENYEDIAAN PERALATAN DAN PERLENGKAPAN KANTOR	1.119.308.345,73	1.013.090.018,00	(106.218.327,73)	90,51	
7.01	7.01.0.00.0.00.02.0000	7.01.01.2.06.0002	5.1	BELANJA OPERASI	32.401.837,00	28.409.100,00	(3.992.737,00)	87,67	
7.01	7.01.0.00.0.00.02.0000	7.01.01.2.06.0002	5.1.02	Belanja Barang dan Jasa	32.401.837,00	28.409.100,00	(3.992.737,00)	87,67	
7.01	7.01.0.00.0.00.02.0000	7.01.01.2.06.0002	5.2	BELANJA MODAL	1.086.906.508,73	984.680.918,00	(102.225.590,73)	90,59	
7.01	7.01.0.00.0.00.02.0000	7.01.01.2.06.0002	5.2.02	Belanja Modal Peralatan dan Mesin	1.086.906.508,73	984.680.918,00	(102.225.590,73)	90,59	
7.01	7.01.0.00.0.00.02.0000	7.01.01.2.06.0004		PENYEDIAAN BAHAN LOGISTIK KANTOR	32.445.610,00	29.961.600,00	(2.484.010,00)	92,34	
7.01	7.01.0.00.0.00.02.0000	7.01.01.2.06.0004	5.1	BELANJA OPERASI	32.445.610,00	29.961.600,00	(2.484.010,00)	92,34	
7.01	7.01.0.00.0.00.02.0000	7.01.01.2.06.0004	5.1.02	Belanja Barang dan Jasa	32.445.610,00	29.961.600,00	(2.484.010,00)	92,34	
7.01	7.01.0.00.0.00.02.0000	7.01.01.2.06.0005		PENYEDIAAN BARANG CETAKAN DAN PENGGANDAAN	6.648.000,00	6.488.000,00	(160.000,00)	97,59	
7.01	7.01.0.00.0.00.02.0000	7.01.01.2.06.0005	5.1	BELANJA OPERASI	6.648.000,00	6.488.000,00	(160.000,00)	97,59	
7.01	7.01.0.00.0.00.02.0000	7.01.01.2.06.0005	5.1.02	Belanja Barang dan Jasa	6.648.000,00	6.488.000,00	(160.000,00)	97,59	
7.01	7.01.0.00.0.00.02.0000	7.01.01.2.06.0008		FASILITASI KUNJUNGAN TAMU	73.250.000,00	73.250.000,00	0,00	100,00	
7.01	7.01.0.00.0.00.02.0000	7.01.01.2.06.0008	5.1	BELANJA OPERASI	73.250.000,00	73.250.000,00	0,00	100,00	
7.01	7.01.0.00.0.00.02.0000	7.01.01.2.06.0008	5.1.02	Belanja Barang dan Jasa	73.250.000,00	73.250.000,00	0,00	100,00	
7.01	7.01.0.00.0.00.02.0000	7.01.01.2.06.0009		PENYELENGGARAAN RAPAT KOORDINASI DAN KONSULTASI SKPD	116.447.700,00	104.420.682,00	(12.027.018,00)	89,67	
7.01	7.01.0.00.0.00.02.0000	7.01.01.2.06.0009	5.1	BELANJA OPERASI	116.447.700,00	104.420.682,00	(12.027.018,00)	89,67	
7.01	7.01.0.00.0.00.02.0000	7.01.01.2.06.0009	5.1.02	Belanja Barang dan Jasa	116.447.700,00	104.420.682,00	(12.027.018,00)	89,67	
7.01	7.01.0.00.0.00.02.0000	7.01.01.2.06.0011		DUKUNGAN PELAKSANAAN SISTEM PEMERINTAHAN BERBASIS ELEKTRONIK PADA SKPD	7.600.000,00	6.300.000,00	(1.300.000,00)	82,89	
7.01	7.01.0.00.0.00.02.0000	7.01.01.2.06.0011	5.1	BELANJA OPERASI	7.600.000,00	6.300.000,00	(1.300.000,00)	82,89	
7.01	7.01.0.00.0.00.02.0000	7.01.01.2.06.0011	5.1.02	Belanja Barang dan Jasa	7.600.000,00	6.300.000,00	(1.300.000,00)	82,89	
7.01	7.01.0.00.0.00.02.0000	7.01.01.2.08		PENYEDIAAN JASA PENUNJANG URUSAN PEMERINTAHAN DAERAH	186.000.000,00	132.466.174,00	(53.533.826,00)	71,21	
7.01	7.01.0.00.0.00.02.0000	7.01.01.2.08.0002		PENYEDIAAN JASA KOMUNIKASI, SUMBER DAYA AIR DAN LISTRIK	186.000.000,00	132.466.174,00	(53.533.826,00)	71,21	
7.01	7.01.0.00.0.00.02.0000	7.01.01.2.08.0002	5.1	BELANJA OPERASI	186.000.000,00	132.466.174,00	(53.533.826,00)	71,21	
7.01	7.01.0.00.0.00.02.0000	7.01.01.2.08.0002	5.1.02	Belanja Barang dan Jasa	186.000.000,00	132.466.174,00	(53.533.826,00)	71,21	
7.01	7.01.0.00.0.00.02.0000	7.01.01.2.09		PEMELIHARAAN BARANG MILIK DAERAH PENUNJANG URUSAN PEMERINTAHAN DAERAH	314.165.935,31	291.249.215,00	(22.916.720,31)	92,70	
7.01	7.01.0.00.0.00.02.0000	7.01.01.2.09.0002		PENYEDIAAN JASA PEMELIHARAAN, BIAYA PEMELIHARAAN, PAJAK DAN PERIZINAN KENDARAAN DINAS OPERASIONAL ATAU LAPANGAN	133.884.000,00	112.284.695,00	(21.599.305,00)	83,86	
7.01	7.01.0.00.0.00.02.0000	7.01.01.2.09.0002	5.1	BELANJA OPERASI	133.884.000,00	112.284.695,00	(21.599.305,00)	83,86	
7.01	7.01.0.00.0.00.02.0000	7.01.01.2.09.0002	5.1.02	Belanja Barang dan Jasa	133.884.000,00	112.284.695,00	(21.599.305,00)	83,86	

KODE REKENING				URAIAN	JUMLAH (Rp)		BERTAMBAH / (BERKURANG)		DASAR HUKUM
					ANGGARAN SETELAH PERUBAHAN	REALISASI	(Rp)	(%)	
7.01	7.01.0.00.0.00.02.0000	7.01.01.2.09.0006		PEMELIHARAAN PERALATAN DAN MESIN LAINNYA	95.363.600,00	95.295.000,00	(68.600,00)	99,92	
7.01	7.01.0.00.0.00.02.0000	7.01.01.2.09.0006	5.1	BELANJA OPERASI	95.363.600,00	95.295.000,00	(68.600,00)	99,92	
7.01	7.01.0.00.0.00.02.0000	7.01.01.2.09.0006	5.1.02	Belanja Barang dan Jasa	95.363.600,00	95.295.000,00	(68.600,00)	99,92	
7.01	7.01.0.00.0.00.02.0000	7.01.01.2.09.0009		PEMELIHARAAN/REHABILITASI GEDUNG KANTOR DAN BANGUNAN LAINNYA	68.108.990,00	66.887.290,00	(1.221.700,00)	98,20	
7.01	7.01.0.00.0.00.02.0000	7.01.01.2.09.0009	5.1	BELANJA OPERASI	68.108.990,00	66.887.290,00	(1.221.700,00)	98,20	
7.01	7.01.0.00.0.00.02.0000	7.01.01.2.09.0009	5.1.02	Belanja Barang dan Jasa	68.108.990,00	66.887.290,00	(1.221.700,00)	98,20	
7.01	7.01.0.00.0.00.02.0000	7.01.01.2.09.0011		PEMELIHARAAN/REHABILITASI SARANA DAN PRASARANA PENDUKUNG GEDUNG KANTOR ATAU BANGUNAN LAINNYA	16.809.345,31	16.782.230,00	(27.115,31)	99,83	
7.01	7.01.0.00.0.00.02.0000	7.01.01.2.09.0011	5.1	BELANJA OPERASI	16.809.345,31	16.782.230,00	(27.115,31)	99,83	
7.01	7.01.0.00.0.00.02.0000	7.01.01.2.09.0011	5.1.02	Belanja Barang dan Jasa	16.809.345,31	16.782.230,00	(27.115,31)	99,83	
7.01	7.01.0.00.0.00.02.0000	7.01.02		PROGRAM PENYELENGGARAAN PEMERINTAHAN DAN PELAYANAN PUBLIK	2.764.917.050,00	2.631.860.026,00	(133.057.024,00)	95,18	
7.01	7.01.0.00.0.00.02.0000	7.01.02.2.01		KOORDINASI PENYELENGGARAAN KEGIATAN PEMERINTAHAN DI TINGKAT KECAMATAN	625.403.000,00	590.303.800,00	(35.099.200,00)	94,38	
7.01	7.01.0.00.0.00.02.0000	7.01.02.2.01.0001		KOORDINASI/SINERGI PERENCANAAN DAN PELAKSANAAN KEGIATAN PEMERINTAHAN DENGAN PERANGKAT DAERAH DAN INSTANSI VERTIKAL TERKAIT	1.500.000,00	1.500.000,00	0,00	100,00	
7.01	7.01.0.00.0.00.02.0000	7.01.02.2.01.0001	5.1	BELANJA OPERASI	1.500.000,00	1.500.000,00	0,00	100,00	
7.01	7.01.0.00.0.00.02.0000	7.01.02.2.01.0001	5.1.02	Belanja Barang dan Jasa	1.500.000,00	1.500.000,00	0,00	100,00	
7.01	7.01.0.00.0.00.02.0000	7.01.02.2.01.0002		PENINGKATAN EFEKTIFITAS KEGIATAN PEMERINTAHAN DI TINGKAT KECAMATAN	623.903.000,00	588.803.800,00	(35.099.200,00)	94,37	
7.01	7.01.0.00.0.00.02.0000	7.01.02.2.01.0002	5.1	BELANJA OPERASI	623.903.000,00	588.803.800,00	(35.099.200,00)	94,37	
7.01	7.01.0.00.0.00.02.0000	7.01.02.2.01.0002	5.1.02	Belanja Barang dan Jasa	623.903.000,00	588.803.800,00	(35.099.200,00)	94,37	
7.01	7.01.0.00.0.00.02.0000	7.01.02.2.02		PENYELENGGARAAN URUSAN PEMERINTAHAN YANG TIDAK DILAKSANAKAN OLEH UNIT KERJA PERANGKAT DAERAH YANG ADA DI KECAMATAN	2.139.514.050,00	2.041.556.226,00	(97.957.824,00)	95,42	
7.01	7.01.0.00.0.00.02.0000	7.01.02.2.02.0003		PENINGKATAN EFEKTIFITAS PELAKSANAAN PELAYANAN KEPADA MASYARAKAT DI WILAYAH KECAMATAN	2.139.514.050,00	2.041.556.226,00	(97.957.824,00)	95,42	
7.01	7.01.0.00.0.00.02.0000	7.01.02.2.02.0003	5.1	BELANJA OPERASI	2.139.514.050,00	2.041.556.226,00	(97.957.824,00)	95,42	
7.01	7.01.0.00.0.00.02.0000	7.01.02.2.02.0003	5.1.02	Belanja Barang dan Jasa	2.139.514.050,00	2.041.556.226,00	(97.957.824,00)	95,42	
7.01	7.01.0.00.0.00.02.0000	7.01.03		PROGRAM PEMBERDAYAAN MASYARAKAT DESA DAN KELURAHAN	50.109.539.060,00	48.413.005.240,00	(1.696.533.820,00)	96,61	
7.01	7.01.0.00.0.00.02.0000	7.01.03.2.02		KEGIATAN PEMBERDAYAAN KELURAHAN	15.860.765.380,00	15.692.586.918,00	(168.178.462,00)	98,93	
7.01	7.01.0.00.0.00.02.0000	7.01.03.2.02.0001		PENINGKATAN PARTISIPASI MASYARAKAT DALAM FORUM MUSYAWARAH PERENCANAAN PEMBANGUNAN DI KELURAHAN	58.345.010,00	58.147.000,00	(198.010,00)	99,66	
7.01	7.01.0.00.0.00.02.0000	7.01.03.2.02.0001	5.1	BELANJA OPERASI	58.345.010,00	58.147.000,00	(198.010,00)	99,66	
7.01	7.01.0.00.0.00.02.0000	7.01.03.2.02.0001	5.1.02	Belanja Barang dan Jasa	58.345.010,00	58.147.000,00	(198.010,00)	99,66	
7.01	7.01.0.00.0.00.02.0000	7.01.03.2.02.0002		PEMBANGUNAN SARANA DAN PRASARANA KELURAHAN	14.650.000.000,00	14.554.007.248,00	(95.992.752,00)	99,34	
7.01	7.01.0.00.0.00.02.0000	7.01.03.2.02.0002	5.1	BELANJA OPERASI	130.000.000,00	102.895.450,00	(27.104.550,00)	79,15	
7.01	7.01.0.00.0.00.02.0000	7.01.03.2.02.0002	5.1.02	Belanja Barang dan Jasa	130.000.000,00	102.895.450,00	(27.104.550,00)	79,15	
7.01	7.01.0.00.0.00.02.0000	7.01.03.2.02.0002	5.2	BELANJA MODAL	14.520.000.000,00	14.451.111.798,00	(68.888.202,00)	99,52	
7.01	7.01.0.00.0.00.02.0000	7.01.03.2.02.0002	5.2.03	Belanja Modal Gedung dan Bangunan	3.346.943.334,00	3.330.793.248,00	(16.150.086,00)	99,51	
7.01	7.01.0.00.0.00.02.0000	7.01.03.2.02.0002	5.2.04	Belanja Modal Jalan, Jaringan, dan Irigasi	11.173.056.666,00	11.120.318.550,00	(52.738.116,00)	99,52	
7.01	7.01.0.00.0.00.02.0000	7.01.03.2.02.0003		PEMBERDAYAAN MASYARAKAT DI KELURAHAN	1.152.420.370,00	1.080.432.670,00	(71.987.700,00)	93,75	
7.01	7.01.0.00.0.00.02.0000	7.01.03.2.02.0003	5.1	BELANJA OPERASI	1.152.420.370,00	1.080.432.670,00	(71.987.700,00)	93,75	
7.01	7.01.0.00.0.00.02.0000	7.01.03.2.02.0003	5.1.02	Belanja Barang dan Jasa	1.152.420.370,00	1.080.432.670,00	(71.987.700,00)	93,75	
7.01	7.01.0.00.0.00.02.0000	7.01.03.2.03		PEMBERDAYAAN LEMBAGA KEMASYARAKATAN TINGKAT KECAMATAN	34.248.773.680,00	32.720.418.322,00	(1.528.355.358,00)	95,53	
7.01	7.01.0.00.0.00.02.0000	7.01.03.2.03.0001		PENYELENGGARAAN LEMBAGA KEMASYARAKATAN	34.100.723.680,00	32.580.240.672,00	(1.520.483.008,00)	95,54	
7.01	7.01.0.00.0.00.02.0000	7.01.03.2.03.0001	5.1	BELANJA OPERASI	34.100.723.680,00	32.580.240.672,00	(1.520.483.008,00)	95,54	
7.01	7.01.0.00.0.00.02.0000	7.01.03.2.03.0001	5.1.02	Belanja Barang dan Jasa	34.100.723.680,00	32.580.240.672,00	(1.520.483.008,00)	95,54	
7.01	7.01.0.00.0.00.02.0000	7.01.03.2.03.0002		PENINGKATAN KAPASITAS LEMBAGA KEMASYARAKATAN	7.750.000,00	7.750.000,00	0,00	100,00	
7.01	7.01.0.00.0.00.02.0000	7.01.03.2.03.0002	5.1	BELANJA OPERASI	7.750.000,00	7.750.000,00	0,00	100,00	
7.01	7.01.0.00.0.00.02.0000	7.01.03.2.03.0002	5.1.02	Belanja Barang dan Jasa	7.750.000,00	7.750.000,00	0,00	100,00	

KODE REKENING				URAIAN	JUMLAH (Rp)		BERTAMBAH / (BERKURANG)		DASAR HUKUM
					ANGGARAN SETELAH PERUBAHAN	REALISASI	(Rp)	(%)	
7.01	7.01.0.00.0.00.02.0000	7.01.03.2.03.0004		FASILITASI PENGEMBANGAN USAHA EKONOMI MASYARAKAT	140.300.000,00	132.427.650,00	(7.872.350,00)	94,38	
7.01	7.01.0.00.0.00.02.0000	7.01.03.2.03.0004	5.1	BELANJA OPERASI	140.300.000,00	132.427.650,00	(7.872.350,00)	94,38	
7.01	7.01.0.00.0.00.02.0000	7.01.03.2.03.0004	5.1.02	Belanja Barang dan Jasa	140.300.000,00	132.427.650,00	(7.872.350,00)	94,38	
7.01	7.01.0.00.0.00.02.0000	7.01.04		PROGRAM KOORDINASI KETENTRAMAN DAN KETERTIBAN UMUM	122.168.600,00	120.643.600,00	(1.525.000,00)	98,75	
7.01	7.01.0.00.0.00.02.0000	7.01.04.2.01		KOORDINASI UPAYA PENYELENGGARAAN KETENTERAMAN DAN KETERTIBAN UMUM	122.168.600,00	120.643.600,00	(1.525.000,00)	98,75	
7.01	7.01.0.00.0.00.02.0000	7.01.04.2.01.0001		SINERGITAS DENGAN KEPOLISIAN NEGARA REPUBLIK INDONESIA, TENTARA NASIONAL INDONESIA DAN INSTANSI VERTIKAL DI WILAYAH KECAMATAN	122.168.600,00	120.643.600,00	(1.525.000,00)	98,75	
7.01	7.01.0.00.0.00.02.0000	7.01.04.2.01.0001	5.1	BELANJA OPERASI	122.168.600,00	120.643.600,00	(1.525.000,00)	98,75	
7.01	7.01.0.00.0.00.02.0000	7.01.04.2.01.0001	5.1.02	Belanja Barang dan Jasa	122.168.600,00	120.643.600,00	(1.525.000,00)	98,75	
7.01	7.01.0.00.0.00.02.0000	7.01.05		PROGRAM PENYELENGGARAAN URUSAN PEMERINTAHAN UMUM	100.203.446,00	99.630.000,00	(573.446,00)	99,42	
7.01	7.01.0.00.0.00.02.0000	7.01.05.2.01		PENYELENGGARAAN URUSAN PEMERINTAHAN UMUM SESUAI PENUGASAN KEPALA DAERAH	100.203.446,00	99.630.000,00	(573.446,00)	99,42	
7.01	7.01.0.00.0.00.02.0000	7.01.05.2.01.0002		FASILITASI, KOORDINASI DAN PEMBINAAN (BIMTEK, SOSIALISASI, KONSULTASI) WAWASAN KEBANGSAAN DAN KETAHANAN NASIONAL	100.203.446,00	99.630.000,00	(573.446,00)	99,42	
7.01	7.01.0.00.0.00.02.0000	7.01.05.2.01.0002	5.1	BELANJA OPERASI	100.203.446,00	99.630.000,00	(573.446,00)	99,42	
7.01	7.01.0.00.0.00.02.0000	7.01.05.2.01.0002	5.1.02	Belanja Barang dan Jasa	100.203.446,00	99.630.000,00	(573.446,00)	99,42	
				JUMLAH BELANJA	70.570.567.197,04	66.154.021.945,00	(4.416.545.252,04)	93,74	
				SURPLUS / (DEFISIT)	(70.560.567.197,04)	(66.141.746.945,00)	4.418.820.252,04	93,73	
				SISA LEBIH PEMBIAYAAN ANGGARAN (SILPA)	(70.560.567.197,04)	(66.141.746.945,00)	4.418.820.252,04	93,73	

PEMERINTAH KOTA SEMARANG

RINCIAN APBD MENURUT URUSAN PEMERINTAHAN DAERAH, ORGANISASI, PROGRAM, KEGIATAN, SUB KEGIATAN, KELOMPOK, DAN JENIS PENDAPATAN, BELANJA, DAN PEMBIAYAAN

TAHUN ANGGARAN 2025

Urusan Pemerintahan : UNSUR KEWILAYAHAN
Bidang Urusan : KECAMATAN
Organisasi : KECAMATAN SEMARANG BARAT

KODE REKENING				URAIAN	JUMLAH (Rp)		BERTAMBAH / (BERKURANG)		DASAR HUKUM
					ANGGARAN SETELAH PERUBAHAN	REALISASI	(Rp)	(%)	
	7.01.0.00.0.00.03.0000		4	PENDAPATAN DAERAH	17.500.000,00	17.700.000,00	200.000,00	101,14	
	7.01.0.00.0.00.03.0000		4.1	PENDAPATAN ASLI DAERAH (PAD)	17.500.000,00	17.700.000,00	200.000,00	101,14	
	7.01.0.00.0.00.03.0000		4.1.02	Retribusi Daerah	17.500.000,00	17.700.000,00	200.000,00	101,14	
				JUMLAH PENDAPATAN	17.500.000,00	17.700.000,00	200.000,00	101,14	
7.01	7.01.0.00.0.00.03.0000		5	BELANJA DAERAH	94.139.358.636,65	86.275.285.406,00	(7.864.073.230,65)	91,64	
7.01	7.01.0.00.0.00.03.0000	7.01.01		PROGRAM PENUNJANG URUSAN PEMERINTAHAN DAERAH KABUPATEN/KOTA	24.812.683.636,65	20.787.503.702,00	(4.025.179.934,65)	83,77	
7.01	7.01.0.00.0.00.03.0000	7.01.01.2.01		PERENCANAAN, PENGANGGARAN, DAN EVALUASI KINERJA PERANGKAT DAERAH	67.823.200,00	50.843.700,00	(16.979.500,00)	74,96	
7.01	7.01.0.00.0.00.03.0000	7.01.01.2.01.0001		PENYUSUNAN DOKUMEN PERENCANAAN PERANGKAT DAERAH	42.711.600,00	27.668.900,00	(15.042.700,00)	64,78	
7.01	7.01.0.00.0.00.03.0000	7.01.01.2.01.0001	5.1	BELANJA OPERASI	42.711.600,00	27.668.900,00	(15.042.700,00)	64,78	
7.01	7.01.0.00.0.00.03.0000	7.01.01.2.01.0001	5.1.02	Belanja Barang dan Jasa	42.711.600,00	27.668.900,00	(15.042.700,00)	64,78	
7.01	7.01.0.00.0.00.03.0000	7.01.01.2.01.0002		KOORDINASI DAN PENYUSUNAN DOKUMEN RKA-SKPD	4.744.300,00	4.743.800,00	(500,00)	99,98	
7.01	7.01.0.00.0.00.03.0000	7.01.01.2.01.0002	5.1	BELANJA OPERASI	4.744.300,00	4.743.800,00	(500,00)	99,98	
7.01	7.01.0.00.0.00.03.0000	7.01.01.2.01.0002	5.1.02	Belanja Barang dan Jasa	4.744.300,00	4.743.800,00	(500,00)	99,98	
7.01	7.01.0.00.0.00.03.0000	7.01.01.2.01.0003		KOORDINASI DAN PENYUSUNAN DOKUMEN PERUBAHAN RKA-SKPD	5.563.800,00	5.559.900,00	(3.900,00)	99,92	
7.01	7.01.0.00.0.00.03.0000	7.01.01.2.01.0003	5.1	BELANJA OPERASI	5.563.800,00	5.559.900,00	(3.900,00)	99,92	
7.01	7.01.0.00.0.00.03.0000	7.01.01.2.01.0003	5.1.02	Belanja Barang dan Jasa	5.563.800,00	5.559.900,00	(3.900,00)	99,92	
7.01	7.01.0.00.0.00.03.0000	7.01.01.2.01.0004		KOORDINASI DAN PENYUSUNAN DPA-SKPD	4.121.900,00	4.117.500,00	(4.400,00)	99,89	
7.01	7.01.0.00.0.00.03.0000	7.01.01.2.01.0004	5.1	BELANJA OPERASI	4.121.900,00	4.117.500,00	(4.400,00)	99,89	
7.01	7.01.0.00.0.00.03.0000	7.01.01.2.01.0004	5.1.02	Belanja Barang dan Jasa	4.121.900,00	4.117.500,00	(4.400,00)	99,89	
7.01	7.01.0.00.0.00.03.0000	7.01.01.2.01.0005		KOORDINASI DAN PENYUSUNAN PERUBAHAN DPA- SKPD	4.821.400,00	4.814.600,00	(6.800,00)	99,85	
7.01	7.01.0.00.0.00.03.0000	7.01.01.2.01.0005	5.1	BELANJA OPERASI	4.821.400,00	4.814.600,00	(6.800,00)	99,85	
7.01	7.01.0.00.0.00.03.0000	7.01.01.2.01.0005	5.1.02	Belanja Barang dan Jasa	4.821.400,00	4.814.600,00	(6.800,00)	99,85	
7.01	7.01.0.00.0.00.03.0000	7.01.01.2.01.0006		KOORDINASI DAN PENYUSUNAN LAPORAN CAPAIAN KINERJA DAN IKHTISAR REALISASI KINERJA SKPD	3.658.200,00	1.758.200,00	(1.900.000,00)	48,06	
7.01	7.01.0.00.0.00.03.0000	7.01.01.2.01.0006	5.1	BELANJA OPERASI	3.658.200,00	1.758.200,00	(1.900.000,00)	48,06	
7.01	7.01.0.00.0.00.03.0000	7.01.01.2.01.0006	5.1.02	Belanja Barang dan Jasa	3.658.200,00	1.758.200,00	(1.900.000,00)	48,06	
7.01	7.01.0.00.0.00.03.0000	7.01.01.2.01.0007		EVALUASI KINERJA PERANGKAT DAERAH	2.202.000,00	2.180.800,00	(21.200,00)	99,03	
7.01	7.01.0.00.0.00.03.0000	7.01.01.2.01.0007	5.1	BELANJA OPERASI	2.202.000,00	2.180.800,00	(21.200,00)	99,03	
7.01	7.01.0.00.0.00.03.0000	7.01.01.2.01.0007	5.1.02	Belanja Barang dan Jasa	2.202.000,00	2.180.800,00	(21.200,00)	99,03	
7.01	7.01.0.00.0.00.03.0000	7.01.01.2.02		ADMINISTRASI KEUANGAN PERANGKAT DAERAH	21.956.980.901,00	18.285.292.642,00	(3.671.688.259,00)	83,27	
7.01	7.01.0.00.0.00.03.0000	7.01.01.2.02.0001		PENYEDIAAN GAJI DAN TUNJANGAN ASN	20.378.870.251,00	16.740.983.592,00	(3.637.886.659,00)	82,14	

KODE REKENING				URAIAN	JUMLAH (Rp)		BERTAMBAH / (BERKURANG)		DASAR HUKUM
					ANGGARAN SETELAH PERUBAHAN	REALISASI	(Rp)	(%)	
7.01	7.01.0.00.0.00.03.0000	7.01.01.2.02.0001	5.1	BELANJA OPERASI	20.378.870.251,00	16.740.983.592,00	(3.637.886.659,00)	82,14	
7.01	7.01.0.00.0.00.03.0000	7.01.01.2.02.0001	5.1.01	Belanja Pegawai	20.378.870.251,00	16.740.983.592,00	(3.637.886.659,00)	82,14	
7.01	7.01.0.00.0.00.03.0000	7.01.01.2.02.0002		PENYEDIAAN ADMINISTRASI PELAKSANAAN TUGAS ASN	1.573.020.050,00	1.539.223.650,00	(33.796.400,00)	97,85	
7.01	7.01.0.00.0.00.03.0000	7.01.01.2.02.0002	5.1	BELANJA OPERASI	1.573.020.050,00	1.539.223.650,00	(33.796.400,00)	97,85	
7.01	7.01.0.00.0.00.03.0000	7.01.01.2.02.0002	5.1.02	Belanja Barang dan Jasa	1.573.020.050,00	1.539.223.650,00	(33.796.400,00)	97,85	
7.01	7.01.0.00.0.00.03.0000	7.01.01.2.02.0005		KOORDINASI DAN PENYUSUNAN LAPORAN KEUANGAN AKHIR TAHUN SKPD	1.273.400,00	1.272.900,00	(500,00)	99,96	
7.01	7.01.0.00.0.00.03.0000	7.01.01.2.02.0005	5.1	BELANJA OPERASI	1.273.400,00	1.272.900,00	(500,00)	99,96	
7.01	7.01.0.00.0.00.03.0000	7.01.01.2.02.0005	5.1.02	Belanja Barang dan Jasa	1.273.400,00	1.272.900,00	(500,00)	99,96	
7.01	7.01.0.00.0.00.03.0000	7.01.01.2.02.0007		KOORDINASI DAN PENYUSUNAN LAPORAN KEUANGAN BULANAN/ TRIWULANAN/ SEMESTERAN SKPD	2.544.800,00	2.542.100,00	(2.700,00)	99,89	
7.01	7.01.0.00.0.00.03.0000	7.01.01.2.02.0007	5.1	BELANJA OPERASI	2.544.800,00	2.542.100,00	(2.700,00)	99,89	
7.01	7.01.0.00.0.00.03.0000	7.01.01.2.02.0007	5.1.02	Belanja Barang dan Jasa	2.544.800,00	2.542.100,00	(2.700,00)	99,89	
7.01	7.01.0.00.0.00.03.0000	7.01.01.2.02.0008		PENYUSUNAN PELAPORAN DAN ANALISIS PROGNOSIS REALISASI ANGGARAN	1.272.400,00	1.270.400,00	(2.000,00)	99,84	
7.01	7.01.0.00.0.00.03.0000	7.01.01.2.02.0008	5.1	BELANJA OPERASI	1.272.400,00	1.270.400,00	(2.000,00)	99,84	
7.01	7.01.0.00.0.00.03.0000	7.01.01.2.02.0008	5.1.02	Belanja Barang dan Jasa	1.272.400,00	1.270.400,00	(2.000,00)	99,84	
7.01	7.01.0.00.0.00.03.0000	7.01.01.2.06		ADMINISTRASI UMUM PERANGKAT DAERAH	412.094.545,30	365.466.067,00	(46.628.478,30)	88,68	
7.01	7.01.0.00.0.00.03.0000	7.01.01.2.06.0001		PENYEDIAAN KOMPONEN INSTALASI LISTRIK/PENERANGAN BANGUNAN KANTOR	30.513.672,00	21.651.710,00	(8.861.962,00)	70,95	
7.01	7.01.0.00.0.00.03.0000	7.01.01.2.06.0001	5.1	BELANJA OPERASI	30.513.672,00	21.651.710,00	(8.861.962,00)	70,95	
7.01	7.01.0.00.0.00.03.0000	7.01.01.2.06.0001	5.1.02	Belanja Barang dan Jasa	30.513.672,00	21.651.710,00	(8.861.962,00)	70,95	
7.01	7.01.0.00.0.00.03.0000	7.01.01.2.06.0002		PENYEDIAAN PERALATAN DAN PERLENGKAPAN KANTOR	16.208.902,00	12.098.500,00	(4.110.402,00)	74,64	
7.01	7.01.0.00.0.00.03.0000	7.01.01.2.06.0002	5.1	BELANJA OPERASI	16.208.902,00	12.098.500,00	(4.110.402,00)	74,64	
7.01	7.01.0.00.0.00.03.0000	7.01.01.2.06.0002	5.1.02	Belanja Barang dan Jasa	16.208.902,00	12.098.500,00	(4.110.402,00)	74,64	
7.01	7.01.0.00.0.00.03.0000	7.01.01.2.06.0004		PENYEDIAAN BAHAN LOGISTIK KANTOR	51.111.373,00	47.917.400,00	(3.193.973,00)	93,75	
7.01	7.01.0.00.0.00.03.0000	7.01.01.2.06.0004	5.1	BELANJA OPERASI	51.111.373,00	47.917.400,00	(3.193.973,00)	93,75	
7.01	7.01.0.00.0.00.03.0000	7.01.01.2.06.0004	5.1.02	Belanja Barang dan Jasa	51.111.373,00	47.917.400,00	(3.193.973,00)	93,75	
7.01	7.01.0.00.0.00.03.0000	7.01.01.2.06.0005		PENYEDIAAN BARANG CETAKAN DAN PENGGANDAAN	21.462.803,30	20.041.300,00	(1.421.503,30)	93,37	
7.01	7.01.0.00.0.00.03.0000	7.01.01.2.06.0005	5.1	BELANJA OPERASI	21.462.803,30	20.041.300,00	(1.421.503,30)	93,37	
7.01	7.01.0.00.0.00.03.0000	7.01.01.2.06.0005	5.1.02	Belanja Barang dan Jasa	21.462.803,30	20.041.300,00	(1.421.503,30)	93,37	
7.01	7.01.0.00.0.00.03.0000	7.01.01.2.06.0008		FASILITASI KUNJUNGAN TAMU	117.888.010,00	115.400.200,00	(2.487.810,00)	97,88	
7.01	7.01.0.00.0.00.03.0000	7.01.01.2.06.0008	5.1	BELANJA OPERASI	117.888.010,00	115.400.200,00	(2.487.810,00)	97,88	
7.01	7.01.0.00.0.00.03.0000	7.01.01.2.06.0008	5.1.02	Belanja Barang dan Jasa	117.888.010,00	115.400.200,00	(2.487.810,00)	97,88	
7.01	7.01.0.00.0.00.03.0000	7.01.01.2.06.0009		PENYELENGGARAAN RAPAT KOORDINASI DAN KONSULTASI SKPD	79.527.025,00	60.056.500,00	(19.470.525,00)	75,51	
7.01	7.01.0.00.0.00.03.0000	7.01.01.2.06.0009	5.1	BELANJA OPERASI	79.527.025,00	60.056.500,00	(19.470.525,00)	75,51	
7.01	7.01.0.00.0.00.03.0000	7.01.01.2.06.0009	5.1.02	Belanja Barang dan Jasa	79.527.025,00	60.056.500,00	(19.470.525,00)	75,51	
7.01	7.01.0.00.0.00.03.0000	7.01.01.2.06.0011		DUKUNGAN PELAKSANAAN SISTEM PEMERINTAHAN BERBASIS ELEKTRONIK PADA SKPD	95.382.760,00	88.300.457,00	(7.082.303,00)	92,57	
7.01	7.01.0.00.0.00.03.0000	7.01.01.2.06.0011	5.2	BELANJA MODAL	95.382.760,00	88.300.457,00	(7.082.303,00)	92,57	
7.01	7.01.0.00.0.00.03.0000	7.01.01.2.06.0011	5.2.02	Belanja Modal Peralatan dan Mesin	95.382.760,00	88.300.457,00	(7.082.303,00)	92,57	
7.01	7.01.0.00.0.00.03.0000	7.01.01.2.07		PENGADAAN BARANG MILIK DAERAH PENUNJANG URUSAN PEMERINTAH DAERAH	1.307.467.318,35	1.172.786.980,00	(134.680.338,35)	89,69	
7.01	7.01.0.00.0.00.03.0000	7.01.01.2.07.0006		PENGADAAN PERALATAN DAN MESIN LAINNYA	661.003.318,35	595.586.980,00	(65.416.338,35)	90,10	
7.01	7.01.0.00.0.00.03.0000	7.01.01.2.07.0006	5.2	BELANJA MODAL	661.003.318,35	595.586.980,00	(65.416.338,35)	90,10	
7.01	7.01.0.00.0.00.03.0000	7.01.01.2.07.0006	5.2.02	Belanja Modal Peralatan dan Mesin	661.003.318,35	595.586.980,00	(65.416.338,35)	90,10	
7.01	7.01.0.00.0.00.03.0000	7.01.01.2.07.0011		PENGADAAN SARANA DAN PRASARANA PENDUKUNG GEDUNG KANTOR ATAU BANGUNAN LAINNYA	646.464.000,00	577.200.000,00	(69.264.000,00)	89,28	
7.01	7.01.0.00.0.00.03.0000	7.01.01.2.07.0011	5.2	BELANJA MODAL	646.464.000,00	577.200.000,00	(69.264.000,00)	89,28	
7.01	7.01.0.00.0.00.03.0000	7.01.01.2.07.0011	5.2.02	Belanja Modal Peralatan dan Mesin	646.464.000,00	577.200.000,00	(69.264.000,00)	89,28	

KODE REKENING				URAIAN	JUMLAH (Rp)		BERTAMBAH / (BERKURANG)		DASAR HUKUM
					ANGGARAN SETELAH PERUBAHAN	REALISASI	(Rp)	(%)	
7.01	7.01.0.00.0.00.03.0000	7.01.01.2.08		PENYEDIAAN JASA PENUNJANG URUSAN PEMERINTAHAN DAERAH	303.229.082,00	243.052.877,00	(60.176.205,00)	80,15	
7.01	7.01.0.00.0.00.03.0000	7.01.01.2.08.0002		PENYEDIAAN JASA KOMUNIKASI, SUMBER DAYA AIR DAN LISTRIK	246.804.000,00	191.002.877,00	(55.801.123,00)	77,39	
7.01	7.01.0.00.0.00.03.0000	7.01.01.2.08.0002	5.1	BELANJA OPERASI	246.804.000,00	191.002.877,00	(55.801.123,00)	77,39	
7.01	7.01.0.00.0.00.03.0000	7.01.01.2.08.0002	5.1.02	Belanja Barang dan Jasa	246.804.000,00	191.002.877,00	(55.801.123,00)	77,39	
7.01	7.01.0.00.0.00.03.0000	7.01.01.2.08.0003		PENYEDIAAN JASA PERALATAN DAN PERLENGKAPAN KANTOR	56.425.082,00	52.050.000,00	(4.375.082,00)	92,24	
7.01	7.01.0.00.0.00.03.0000	7.01.01.2.08.0003	5.1	BELANJA OPERASI	56.425.082,00	52.050.000,00	(4.375.082,00)	92,24	
7.01	7.01.0.00.0.00.03.0000	7.01.01.2.08.0003	5.1.02	Belanja Barang dan Jasa	56.425.082,00	52.050.000,00	(4.375.082,00)	92,24	
7.01	7.01.0.00.0.00.03.0000	7.01.01.2.09		PEMELIHARAAN BARANG MILIK DAERAH PENUNJANG URUSAN PEMERINTAHAN DAERAH	765.088.590,00	670.061.436,00	(95.027.154,00)	87,57	
7.01	7.01.0.00.0.00.03.0000	7.01.01.2.09.0002		PENYEDIAAN JASA PEMELIHARAAN, BIAYA PEMELIHARAAN, PAJAK DAN PERIZINAN KENDARAAN DINAS OPERASIONAL ATAU LAPANGAN	524.746.950,00	436.451.216,00	(88.295.734,00)	83,17	
7.01	7.01.0.00.0.00.03.0000	7.01.01.2.09.0002	5.1	BELANJA OPERASI	524.746.950,00	436.451.216,00	(88.295.734,00)	83,17	
7.01	7.01.0.00.0.00.03.0000	7.01.01.2.09.0002	5.1.02	Belanja Barang dan Jasa	524.746.950,00	436.451.216,00	(88.295.734,00)	83,17	
7.01	7.01.0.00.0.00.03.0000	7.01.01.2.09.0009		PEMELIHARAAN/REHABILITASI GEDUNG KANTOR DAN BANGUNAN LAINNYA	122.444.600,00	121.698.000,00	(746.600,00)	99,39	
7.01	7.01.0.00.0.00.03.0000	7.01.01.2.09.0009	5.1	BELANJA OPERASI	122.444.600,00	121.698.000,00	(746.600,00)	99,39	
7.01	7.01.0.00.0.00.03.0000	7.01.01.2.09.0009	5.1.02	Belanja Barang dan Jasa	122.444.600,00	121.698.000,00	(746.600,00)	99,39	
7.01	7.01.0.00.0.00.03.0000	7.01.01.2.09.0010		PEMELIHARAAN/REHABILITASI SARANA DAN PRASARANA GEDUNG KANTOR ATAU BANGUNAN LAINNYA	75.401.640,00	71.110.220,00	(4.291.420,00)	94,30	
7.01	7.01.0.00.0.00.03.0000	7.01.01.2.09.0010	5.1	BELANJA OPERASI	75.401.640,00	71.110.220,00	(4.291.420,00)	94,30	
7.01	7.01.0.00.0.00.03.0000	7.01.01.2.09.0010	5.1.02	Belanja Barang dan Jasa	75.401.640,00	71.110.220,00	(4.291.420,00)	94,30	
7.01	7.01.0.00.0.00.03.0000	7.01.01.2.09.0011		PEMELIHARAAN/REHABILITASI SARANA DAN PRASARANA PENDUKUNG GEDUNG KANTOR ATAU BANGUNAN LAINNYA	42.495.400,00	40.802.000,00	(1.693.400,00)	96,01	
7.01	7.01.0.00.0.00.03.0000	7.01.01.2.09.0011	5.1	BELANJA OPERASI	42.495.400,00	40.802.000,00	(1.693.400,00)	96,01	
7.01	7.01.0.00.0.00.03.0000	7.01.01.2.09.0011	5.1.02	Belanja Barang dan Jasa	42.495.400,00	40.802.000,00	(1.693.400,00)	96,01	
7.01	7.01.0.00.0.00.03.0000	7.01.02		PROGRAM PENYELENGGARAAN PEMERINTAHAN DAN PELAYANAN PUBLIK	3.828.454.309,00	3.659.999.193,00	(168.455.116,00)	95,59	
7.01	7.01.0.00.0.00.03.0000	7.01.02.2.01		KOORDINASI PENYELENGGARAAN KEGIATAN PEMERINTAHAN DI TINGKAT KECAMATAN	1.514.312.300,00	1.511.647.410,00	(2.664.890,00)	99,82	
7.01	7.01.0.00.0.00.03.0000	7.01.02.2.01.0001		KOORDINASI/SINERGI PERENCANAAN DAN PELAKSANAAN KEGIATAN PEMERINTAHAN DENGAN PERANGKAT DAERAH DAN INSTANSI VERTIKAL TERKAIT	30.006.500,00	29.034.000,00	(972.500,00)	96,75	
7.01	7.01.0.00.0.00.03.0000	7.01.02.2.01.0001	5.1	BELANJA OPERASI	30.006.500,00	29.034.000,00	(972.500,00)	96,75	
7.01	7.01.0.00.0.00.03.0000	7.01.02.2.01.0001	5.1.02	Belanja Barang dan Jasa	30.006.500,00	29.034.000,00	(972.500,00)	96,75	
7.01	7.01.0.00.0.00.03.0000	7.01.02.2.01.0002		PENINGKATAN EFEKTIFITAS KEGIATAN PEMERINTAHAN DI TINGKAT KECAMATAN	1.484.305.800,00	1.482.613.410,00	(1.692.390,00)	99,88	
7.01	7.01.0.00.0.00.03.0000	7.01.02.2.01.0002	5.1	BELANJA OPERASI	1.484.305.800,00	1.482.613.410,00	(1.692.390,00)	99,88	
7.01	7.01.0.00.0.00.03.0000	7.01.02.2.01.0002	5.1.02	Belanja Barang dan Jasa	1.484.305.800,00	1.482.613.410,00	(1.692.390,00)	99,88	
7.01	7.01.0.00.0.00.03.0000	7.01.02.2.02		PENYELENGGARAAN URUSAN PEMERINTAHAN YANG TIDAK DILAKSANAKAN OLEH UNIT KERJA PERANGKAT DAERAH YANG ADA DI KECAMATAN	1.443.982.663,00	1.282.389.283,00	(161.593.380,00)	88,80	
7.01	7.01.0.00.0.00.03.0000	7.01.02.2.02.0003		PENINGKATAN EFEKTIFITAS PELAKSANAAN PELAYANAN KEPADA MASYARAKAT DI WILAYAH KECAMATAN	1.443.982.663,00	1.282.389.283,00	(161.593.380,00)	88,80	
7.01	7.01.0.00.0.00.03.0000	7.01.02.2.02.0003	5.1	BELANJA OPERASI	1.443.982.663,00	1.282.389.283,00	(161.593.380,00)	88,80	
7.01	7.01.0.00.0.00.03.0000	7.01.02.2.02.0003	5.1.02	Belanja Barang dan Jasa	1.443.982.663,00	1.282.389.283,00	(161.593.380,00)	88,80	
7.01	7.01.0.00.0.00.03.0000	7.01.02.2.04		PELAKSANAAN URUSAN PEMERINTAHAN YANG DILIMPAHKAN KEPADA CAMAT	870.159.346,00	865.962.500,00	(4.196.846,00)	99,51	
7.01	7.01.0.00.0.00.03.0000	7.01.02.2.04.0003		PELAKSANAAN URUSAN PEMERINTAHAN YANG TERKAIT DENGAN KEWENANGAN LAIN YANG DILIMPAHKAN	870.159.346,00	865.962.500,00	(4.196.846,00)	99,51	
7.01	7.01.0.00.0.00.03.0000	7.01.02.2.04.0003	5.1	BELANJA OPERASI	870.159.346,00	865.962.500,00	(4.196.846,00)	99,51	
7.01	7.01.0.00.0.00.03.0000	7.01.02.2.04.0003	5.1.02	Belanja Barang dan Jasa	870.159.346,00	865.962.500,00	(4.196.846,00)	99,51	
7.01	7.01.0.00.0.00.03.0000	7.01.03		PROGRAM PEMBERDAYAAN MASYARAKAT DESA DAN KELURAHAN	65.399.297.091,00	61.729.412.511,00	(3.669.884.580,00)	94,38	
7.01	7.01.0.00.0.00.03.0000	7.01.03.2.02		KEGIATAN PEMBERDAYAAN KELURAHAN	18.894.971.262,00	18.541.000.843,00	(353.970.419,00)	98,12	
7.01	7.01.0.00.0.00.03.0000	7.01.03.2.02.0001		PENINGKATAN PARTISIPASI MASYARAKAT DALAM FORUM MUSYAWARAH PERENCANAAN PEMBANGUNAN DI KELURAHAN	69.293.920,00	67.063.500,00	(2.230.420,00)	96,78	
7.01	7.01.0.00.0.00.03.0000	7.01.03.2.02.0001	5.1	BELANJA OPERASI	69.293.920,00	67.063.500,00	(2.230.420,00)	96,78	
7.01	7.01.0.00.0.00.03.0000	7.01.03.2.02.0001	5.1.02	Belanja Barang dan Jasa	69.293.920,00	67.063.500,00	(2.230.420,00)	96,78	
7.01	7.01.0.00.0.00.03.0000	7.01.03.2.02.0002		PEMBANGUNAN SARANA DAN PRASARANA KELURAHAN	17.399.961.328,00	17.134.785.023,00	(265.176.305,00)	98,47	

KODE REKENING				URAIAN	JUMLAH (Rp)		BERTAMBAH / (BERKURANG)		DASAR HUKUM
					ANGGARAN SETELAH PERUBAHAN	REALISASI	(Rp)	(%)	
7.01	7.01.0.00.0.00.03.0000	7.01.03.2.02.0002	5.1	BELANJA OPERASI	1.274.550.000,00	1.198.215.371,00	(76.334.629,00)	94,01	
7.01	7.01.0.00.0.00.03.0000	7.01.03.2.02.0002	5.1.02	Belanja Barang dan Jasa	1.274.550.000,00	1.198.215.371,00	(76.334.629,00)	94,01	
7.01	7.01.0.00.0.00.03.0000	7.01.03.2.02.0002	5.2	BELANJA MODAL	16.125.411.328,00	15.936.569.652,00	(188.841.676,00)	98,82	
7.01	7.01.0.00.0.00.03.0000	7.01.03.2.02.0002	5.2.03	Belanja Modal Gedung dan Bangunan	2.156.950.000,00	2.136.702.351,00	(20.247.649,00)	99,06	
7.01	7.01.0.00.0.00.03.0000	7.01.03.2.02.0002	5.2.04	Belanja Modal Jalan, Jaringan, dan Irigasi	13.968.461.328,00	13.799.867.301,00	(168.594.027,00)	98,79	
7.01	7.01.0.00.0.00.03.0000	7.01.03.2.02.0003		PEMBERDAYAAN MASYARAKAT DI KELURAHAN	1.425.716.014,00	1.339.152.320,00	(86.563.694,00)	93,92	
7.01	7.01.0.00.0.00.03.0000	7.01.03.2.02.0003	5.1	BELANJA OPERASI	1.425.716.014,00	1.339.152.320,00	(86.563.694,00)	93,92	
7.01	7.01.0.00.0.00.03.0000	7.01.03.2.02.0003	5.1.02	Belanja Barang dan Jasa	1.425.716.014,00	1.339.152.320,00	(86.563.694,00)	93,92	
7.01	7.01.0.00.0.00.03.0000	7.01.03.2.03		PEMBERDAYAAN LEMBAGA KEMASYARAKATAN TINGKAT KECAMATAN	46.504.325.829,00	43.188.411.668,00	(3.315.914.161,00)	92,86	
7.01	7.01.0.00.0.00.03.0000	7.01.03.2.03.0001		PENYELENGGARAAN LEMBAGA KEMASYARAKATAN	46.330.871.629,00	43.015.928.168,00	(3.314.943.461,00)	92,84	
7.01	7.01.0.00.0.00.03.0000	7.01.03.2.03.0001	5.1	BELANJA OPERASI	46.330.871.629,00	43.015.928.168,00	(3.314.943.461,00)	92,84	
7.01	7.01.0.00.0.00.03.0000	7.01.03.2.03.0001	5.1.02	Belanja Barang dan Jasa	46.330.871.629,00	43.015.928.168,00	(3.314.943.461,00)	92,84	
7.01	7.01.0.00.0.00.03.0000	7.01.03.2.03.0002		PENINGKATAN KAPASITAS LEMBAGA KEMASYARAKATAN	8.628.500,00	8.625.000,00	(3.500,00)	99,95	
7.01	7.01.0.00.0.00.03.0000	7.01.03.2.03.0002	5.1	BELANJA OPERASI	8.628.500,00	8.625.000,00	(3.500,00)	99,95	
7.01	7.01.0.00.0.00.03.0000	7.01.03.2.03.0002	5.1.02	Belanja Barang dan Jasa	8.628.500,00	8.625.000,00	(3.500,00)	99,95	
7.01	7.01.0.00.0.00.03.0000	7.01.03.2.03.0004		FASILITASI PENGEMBANGAN USAHA EKONOMI MASYARAKAT	164.825.700,00	163.858.500,00	(967.200,00)	99,41	
7.01	7.01.0.00.0.00.03.0000	7.01.03.2.03.0004	5.1	BELANJA OPERASI	164.825.700,00	163.858.500,00	(967.200,00)	99,41	
7.01	7.01.0.00.0.00.03.0000	7.01.03.2.03.0004	5.1.02	Belanja Barang dan Jasa	164.825.700,00	163.858.500,00	(967.200,00)	99,41	
7.01	7.01.0.00.0.00.03.0000	7.01.04		PROGRAM KOORDINASI KETENTRAMAN DAN KETERTIBAN UMUM	20.949.300,00	20.895.000,00	(54.300,00)	99,74	
7.01	7.01.0.00.0.00.03.0000	7.01.04.2.01		KOORDINASI UPAYA PENYELENGGARAAN KETENTERAMAN DAN KETERTIBAN UMUM	20.949.300,00	20.895.000,00	(54.300,00)	99,74	
7.01	7.01.0.00.0.00.03.0000	7.01.04.2.01.0001		SINERGITAS DENGAN KEPOLISIAN NEGARA REPUBLIK INDONESIA, TENTARA NASIONAL INDONESIA DAN INSTANSI VERTIKAL DI WILAYAH KECAMATAN	20.949.300,00	20.895.000,00	(54.300,00)	99,74	
7.01	7.01.0.00.0.00.03.0000	7.01.04.2.01.0001	5.1	BELANJA OPERASI	20.949.300,00	20.895.000,00	(54.300,00)	99,74	
7.01	7.01.0.00.0.00.03.0000	7.01.04.2.01.0001	5.1.02	Belanja Barang dan Jasa	20.949.300,00	20.895.000,00	(54.300,00)	99,74	
7.01	7.01.0.00.0.00.03.0000	7.01.05		PROGRAM PENYELENGGARAAN URUSAN PEMERINTAHAN UMUM	77.974.300,00	77.475.000,00	(499.300,00)	99,35	
7.01	7.01.0.00.0.00.03.0000	7.01.05.2.01		PENYELENGGARAAN URUSAN PEMERINTAHAN UMUM SESUAI PENUGASAN KEPALA DAERAH	77.974.300,00	77.475.000,00	(499.300,00)	99,35	
7.01	7.01.0.00.0.00.03.0000	7.01.05.2.01.0002		FASILITASI, KOORDINASI DAN PEMBINAAN (BIMTEK, SOSIALISASI, KONSULTASI) WAWASAN KEBANGSAAN DAN KETAHANAN NASIONAL	77.974.300,00	77.475.000,00	(499.300,00)	99,35	
7.01	7.01.0.00.0.00.03.0000	7.01.05.2.01.0002	5.1	BELANJA OPERASI	77.974.300,00	77.475.000,00	(499.300,00)	99,35	
7.01	7.01.0.00.0.00.03.0000	7.01.05.2.01.0002	5.1.02	Belanja Barang dan Jasa	77.974.300,00	77.475.000,00	(499.300,00)	99,35	
				JUMLAH BELANJA	94.139.358.636,65	86.275.285.406,00	(7.864.073.230,65)	91,64	
				SURPLUS / (DEFISIT)	(94.121.858.636,65)	(86.257.585.406,00)	7.864.273.230,65	91,64	
				SISA LEBIH PEMBIAYAAN ANGGARAN (SILPA)	(94.121.858.636,65)	(86.257.585.406,00)	7.864.273.230,65	91,64	

PEMERINTAH KOTA SEMARANG

RINCIAN APBD MENURUT URUSAN PEMERINTAHAN DAERAH, ORGANISASI, PROGRAM, KEGIATAN, SUB KEGIATAN, KELOMPOK, DAN JENIS PENDAPATAN, BELANJA, DAN PEMBIAYAAN

TAHUN ANGGARAN 2025

Urusan Pemerintahan : UNSUR KEWILAYAHAN
Bidang Urusan : KECAMATAN
Organisasi : KECAMATAN SEMARANG TIMUR

KODE REKENING				URAIAN	JUMLAH (Rp)		BERTAMBAH / (BERKURANG)		DASAR HUKUM
					ANGGARAN SETELAH PERUBAHAN	REALISASI	(Rp)	(%)	
	7.01.0.00.0.00.04.0000		4	PENDAPATAN DAERAH	6.000.000,00	7.550.000,00	1.550.000,00	125,83	
	7.01.0.00.0.00.04.0000		4.1	PENDAPATAN ASLI DAERAH (PAD)	6.000.000,00	7.550.000,00	1.550.000,00	125,83	
	7.01.0.00.0.00.04.0000		4.1.02	Retribusi Daerah	6.000.000,00	7.550.000,00	1.550.000,00	125,83	
				JUMLAH PENDAPATAN	6.000.000,00	7.550.000,00	1.550.000,00	125,83	
7.01	7.01.0.00.0.00.04.0000		5	BELANJA DAERAH	61.458.249.997,13	55.998.013.388,00	(5.460.236.609,13)	91,11	
7.01	7.01.0.00.0.00.04.0000	7.01.01		PROGRAM PENUNJANG URUSAN PEMERINTAHAN DAERAH KABUPATEN/KOTA	17.327.017.127,43	15.203.295.477,00	(2.123.721.650,43)	87,74	
7.01	7.01.0.00.0.00.04.0000	7.01.01.2.01		PERENCANAAN, PENGANGGARAN, DAN EVALUASI KINERJA PERANGKAT DAERAH	47.631.600,00	40.797.200,00	(6.834.400,00)	85,65	
7.01	7.01.0.00.0.00.04.0000	7.01.01.2.01.0001		PENYUSUNAN DOKUMEN PERENCANAAN PERANGKAT DAERAH	41.223.600,00	34.970.200,00	(6.253.400,00)	84,83	
7.01	7.01.0.00.0.00.04.0000	7.01.01.2.01.0001	5.1	BELANJA OPERASI	41.223.600,00	34.970.200,00	(6.253.400,00)	84,83	
7.01	7.01.0.00.0.00.04.0000	7.01.01.2.01.0001	5.1.02	Belanja Barang dan Jasa	41.223.600,00	34.970.200,00	(6.253.400,00)	84,83	
7.01	7.01.0.00.0.00.04.0000	7.01.01.2.01.0002		KOORDINASI DAN PENYUSUNAN DOKUMEN RKA-SKPD	969.900,00	877.200,00	(92.700,00)	90,44	
7.01	7.01.0.00.0.00.04.0000	7.01.01.2.01.0002	5.1	BELANJA OPERASI	969.900,00	877.200,00	(92.700,00)	90,44	
7.01	7.01.0.00.0.00.04.0000	7.01.01.2.01.0002	5.1.02	Belanja Barang dan Jasa	969.900,00	877.200,00	(92.700,00)	90,44	
7.01	7.01.0.00.0.00.04.0000	7.01.01.2.01.0003		KOORDINASI DAN PENYUSUNAN DOKUMEN PERUBAHAN RKA-SKPD	1.042.900,00	961.800,00	(81.100,00)	92,22	
7.01	7.01.0.00.0.00.04.0000	7.01.01.2.01.0003	5.1	BELANJA OPERASI	1.042.900,00	961.800,00	(81.100,00)	92,22	
7.01	7.01.0.00.0.00.04.0000	7.01.01.2.01.0003	5.1.02	Belanja Barang dan Jasa	1.042.900,00	961.800,00	(81.100,00)	92,22	
7.01	7.01.0.00.0.00.04.0000	7.01.01.2.01.0004		KOORDINASI DAN PENYUSUNAN DPA-SKPD	1.222.900,00	1.117.000,00	(105.900,00)	91,34	
7.01	7.01.0.00.0.00.04.0000	7.01.01.2.01.0004	5.1	BELANJA OPERASI	1.222.900,00	1.117.000,00	(105.900,00)	91,34	
7.01	7.01.0.00.0.00.04.0000	7.01.01.2.01.0004	5.1.02	Belanja Barang dan Jasa	1.222.900,00	1.117.000,00	(105.900,00)	91,34	
7.01	7.01.0.00.0.00.04.0000	7.01.01.2.01.0005		KOORDINASI DAN PENYUSUNAN PERUBAHAN DPA- SKPD	1.458.900,00	1.245.000,00	(213.900,00)	85,33	
7.01	7.01.0.00.0.00.04.0000	7.01.01.2.01.0005	5.1	BELANJA OPERASI	1.458.900,00	1.245.000,00	(213.900,00)	85,33	
7.01	7.01.0.00.0.00.04.0000	7.01.01.2.01.0005	5.1.02	Belanja Barang dan Jasa	1.458.900,00	1.245.000,00	(213.900,00)	85,33	
7.01	7.01.0.00.0.00.04.0000	7.01.01.2.01.0006		KOORDINASI DAN PENYUSUNAN LAPORAN CAPAIAN KINERJA DAN IKHTISAR REALISASI KINERJA SKPD	222.800,00	220.000,00	(2.800,00)	98,74	
7.01	7.01.0.00.0.00.04.0000	7.01.01.2.01.0006	5.1	BELANJA OPERASI	222.800,00	220.000,00	(2.800,00)	98,74	
7.01	7.01.0.00.0.00.04.0000	7.01.01.2.01.0006	5.1.02	Belanja Barang dan Jasa	222.800,00	220.000,00	(2.800,00)	98,74	
7.01	7.01.0.00.0.00.04.0000	7.01.01.2.01.0007		EVALUASI KINERJA PERANGKAT DAERAH	1.490.600,00	1.406.000,00	(84.600,00)	94,32	
7.01	7.01.0.00.0.00.04.0000	7.01.01.2.01.0007	5.1	BELANJA OPERASI	1.490.600,00	1.406.000,00	(84.600,00)	94,32	
7.01	7.01.0.00.0.00.04.0000	7.01.01.2.01.0007	5.1.02	Belanja Barang dan Jasa	1.490.600,00	1.406.000,00	(84.600,00)	94,32	
7.01	7.01.0.00.0.00.04.0000	7.01.01.2.02		ADMINISTRASI KEUANGAN PERANGKAT DAERAH	15.170.331.219,00	13.347.057.772,00	(1.823.273.447,00)	87,98	
7.01	7.01.0.00.0.00.04.0000	7.01.01.2.02.0001		PENYEDIAAN GAJI DAN TUNJANGAN ASN	14.061.644.969,00	12.305.133.467,00	(1.756.511.502,00)	87,50	

KODE REKENING				URAIAN	JUMLAH (Rp)		BERTAMBAH / (BERKURANG)		DASAR HUKUM
					ANGGARAN SETELAH PERUBAHAN	REALISASI	(Rp)	(%)	
7.01	7.01.0.00.0.00.04.0000	7.01.01.2.02.0001	5.1	BELANJA OPERASI	14.061.644.969,00	12.305.133.467,00	(1.756.511.502,00)	87,50	
7.01	7.01.0.00.0.00.04.0000	7.01.01.2.02.0001	5.1.01	Belanja Pegawai	14.061.644.969,00	12.305.133.467,00	(1.756.511.502,00)	87,50	
7.01	7.01.0.00.0.00.04.0000	7.01.01.2.02.0002		PENYEDIAAN ADMINISTRASI PELAKSANAAN TUGAS ASN	1.107.902.450,00	1.041.160.905,00	(66.741.545,00)	93,97	
7.01	7.01.0.00.0.00.04.0000	7.01.01.2.02.0002	5.1	BELANJA OPERASI	1.107.902.450,00	1.041.160.905,00	(66.741.545,00)	93,97	
7.01	7.01.0.00.0.00.04.0000	7.01.01.2.02.0002	5.1.02	Belanja Barang dan Jasa	1.107.902.450,00	1.041.160.905,00	(66.741.545,00)	93,97	
7.01	7.01.0.00.0.00.04.0000	7.01.01.2.02.0005		KOORDINASI DAN PENYUSUNAN LAPORAN KEUANGAN AKHIR TAHUN SKPD	561.000,00	544.400,00	(16.600,00)	97,04	
7.01	7.01.0.00.0.00.04.0000	7.01.01.2.02.0005	5.1	BELANJA OPERASI	561.000,00	544.400,00	(16.600,00)	97,04	
7.01	7.01.0.00.0.00.04.0000	7.01.01.2.02.0005	5.1.02	Belanja Barang dan Jasa	561.000,00	544.400,00	(16.600,00)	97,04	
7.01	7.01.0.00.0.00.04.0000	7.01.01.2.02.0007		KOORDINASI DAN PENYUSUNAN LAPORAN KEUANGAN BULANAN/ TRIWULANAN/ SEMESTERAN SKPD	111.400,00	108.000,00	(3.400,00)	96,94	
7.01	7.01.0.00.0.00.04.0000	7.01.01.2.02.0007	5.1	BELANJA OPERASI	111.400,00	108.000,00	(3.400,00)	96,94	
7.01	7.01.0.00.0.00.04.0000	7.01.01.2.02.0007	5.1.02	Belanja Barang dan Jasa	111.400,00	108.000,00	(3.400,00)	96,94	
7.01	7.01.0.00.0.00.04.0000	7.01.01.2.02.0008		PENYUSUNAN PELAPORAN DAN ANALISIS PROGNOSIS REALISASI ANGGARAN	111.400,00	111.000,00	(400,00)	99,64	
7.01	7.01.0.00.0.00.04.0000	7.01.01.2.02.0008	5.1	BELANJA OPERASI	111.400,00	111.000,00	(400,00)	99,64	
7.01	7.01.0.00.0.00.04.0000	7.01.01.2.02.0008	5.1.02	Belanja Barang dan Jasa	111.400,00	111.000,00	(400,00)	99,64	
7.01	7.01.0.00.0.00.04.0000	7.01.01.2.06		ADMINISTRASI UMUM PERANGKAT DAERAH	784.483.618,30	724.370.060,00	(60.113.558,30)	92,33	
7.01	7.01.0.00.0.00.04.0000	7.01.01.2.06.0001		PENYEDIAAN KOMPONEN INSTALASI LISTRIK/PENERANGAN BANGUNAN KANTOR	14.803.470,00	13.112.710,00	(1.690.760,00)	88,57	
7.01	7.01.0.00.0.00.04.0000	7.01.01.2.06.0001	5.1	BELANJA OPERASI	14.803.470,00	13.112.710,00	(1.690.760,00)	88,57	
7.01	7.01.0.00.0.00.04.0000	7.01.01.2.06.0001	5.1.02	Belanja Barang dan Jasa	14.803.470,00	13.112.710,00	(1.690.760,00)	88,57	
7.01	7.01.0.00.0.00.04.0000	7.01.01.2.06.0002		PENYEDIAAN PERALATAN DAN PERLENGKAPAN KANTOR	29.278.630,00	23.879.802,00	(5.398.828,00)	81,56	
7.01	7.01.0.00.0.00.04.0000	7.01.01.2.06.0002	5.1	BELANJA OPERASI	29.278.630,00	23.879.802,00	(5.398.828,00)	81,56	
7.01	7.01.0.00.0.00.04.0000	7.01.01.2.06.0002	5.1.02	Belanja Barang dan Jasa	29.278.630,00	23.879.802,00	(5.398.828,00)	81,56	
7.01	7.01.0.00.0.00.04.0000	7.01.01.2.06.0004		PENYEDIAAN BAHAN LOGISTIK KANTOR	39.417.320,00	38.799.700,00	(617.620,00)	98,43	
7.01	7.01.0.00.0.00.04.0000	7.01.01.2.06.0004	5.1	BELANJA OPERASI	39.417.320,00	38.799.700,00	(617.620,00)	98,43	
7.01	7.01.0.00.0.00.04.0000	7.01.01.2.06.0004	5.1.02	Belanja Barang dan Jasa	39.417.320,00	38.799.700,00	(617.620,00)	98,43	
7.01	7.01.0.00.0.00.04.0000	7.01.01.2.06.0005		PENYEDIAAN BARANG CETAKAN DAN PENGGANDAAN	9.913.820,00	9.578.200,00	(335.620,00)	96,61	
7.01	7.01.0.00.0.00.04.0000	7.01.01.2.06.0005	5.1	BELANJA OPERASI	9.913.820,00	9.578.200,00	(335.620,00)	96,61	
7.01	7.01.0.00.0.00.04.0000	7.01.01.2.06.0005	5.1.02	Belanja Barang dan Jasa	9.913.820,00	9.578.200,00	(335.620,00)	96,61	
7.01	7.01.0.00.0.00.04.0000	7.01.01.2.06.0008		FASILITASI KUNJUNGAN TAMU	13.000.000,00	9.960.000,00	(3.040.000,00)	76,61	
7.01	7.01.0.00.0.00.04.0000	7.01.01.2.06.0008	5.1	BELANJA OPERASI	13.000.000,00	9.960.000,00	(3.040.000,00)	76,61	
7.01	7.01.0.00.0.00.04.0000	7.01.01.2.06.0008	5.1.02	Belanja Barang dan Jasa	13.000.000,00	9.960.000,00	(3.040.000,00)	76,61	
7.01	7.01.0.00.0.00.04.0000	7.01.01.2.06.0009		PENYELENGGARAAN RAPAT KOORDINASI DAN KONSULTASI SKPD	146.627.000,00	117.836.500,00	(28.790.500,00)	80,36	
7.01	7.01.0.00.0.00.04.0000	7.01.01.2.06.0009	5.1	BELANJA OPERASI	146.627.000,00	117.836.500,00	(28.790.500,00)	80,36	
7.01	7.01.0.00.0.00.04.0000	7.01.01.2.06.0009	5.1.02	Belanja Barang dan Jasa	146.627.000,00	117.836.500,00	(28.790.500,00)	80,36	
7.01	7.01.0.00.0.00.04.0000	7.01.01.2.06.0011		DUKUNGAN PELAKSANAAN SISTEM PEMERINTAHAN BERBASIS ELEKTRONIK PADA SKPD	531.443.378,30	511.203.148,00	(20.240.230,30)	96,19	
7.01	7.01.0.00.0.00.04.0000	7.01.01.2.06.0011	5.1	BELANJA OPERASI	3.095.610,00	3.095.610,00	0,00	100,00	
7.01	7.01.0.00.0.00.04.0000	7.01.01.2.06.0011	5.1.02	Belanja Barang dan Jasa	3.095.610,00	3.095.610,00	0,00	100,00	
7.01	7.01.0.00.0.00.04.0000	7.01.01.2.06.0011	5.2	BELANJA MODAL	528.347.768,30	508.107.538,00	(20.240.230,30)	96,16	
7.01	7.01.0.00.0.00.04.0000	7.01.01.2.06.0011	5.2.02	Belanja Modal Peralatan dan Mesin	528.347.768,30	508.107.538,00	(20.240.230,30)	96,16	
7.01	7.01.0.00.0.00.04.0000	7.01.01.2.07		PENGADAAN BARANG MILIK DAERAH PENUNJANG URUSAN PEMERINTAH DAERAH	360.350.662,60	297.706.588,00	(62.644.074,60)	82,61	
7.01	7.01.0.00.0.00.04.0000	7.01.01.2.07.0006		PENGADAAN PERALATAN DAN MESIN LAINNYA	360.350.662,60	297.706.588,00	(62.644.074,60)	82,61	
7.01	7.01.0.00.0.00.04.0000	7.01.01.2.07.0006	5.1	BELANJA OPERASI	18.663.540,00	0,00	(18.663.540,00)	0,00	
7.01	7.01.0.00.0.00.04.0000	7.01.01.2.07.0006	5.1.02	Belanja Barang dan Jasa	18.663.540,00	0,00	(18.663.540,00)	0,00	
7.01	7.01.0.00.0.00.04.0000	7.01.01.2.07.0006	5.2	BELANJA MODAL	341.687.122,60	297.706.588,00	(43.980.534,60)	87,12	

KODE REKENING				URAIAN	JUMLAH (Rp)		BERTAMBAH / (BERKURANG)		DASAR HUKUM
					ANGGARAN SETELAH PERUBAHAN	REALISASI	(Rp)	(%)	
7.01	7.01.0.00.0.00.04.0000	7.01.01.2.07.0006	5.2.02	Belanja Modal Peralatan dan Mesin	341.687.122,60	297.706.588,00	(43.980.534,60)	87,12	
7.01	7.01.0.00.0.00.04.0000	7.01.01.2.08		PENYEDIAAN JASA PENUNJANG URUSAN PEMERINTAHAN DAERAH	383.387.607,53	282.847.382,00	(100.540.225,53)	73,77	
7.01	7.01.0.00.0.00.04.0000	7.01.01.2.08.0002		PENYEDIAAN JASA KOMUNIKASI, SUMBER DAYA AIR DAN LISTRIK	178.461.940,53	126.332.166,00	(52.129.774,53)	70,78	
7.01	7.01.0.00.0.00.04.0000	7.01.01.2.08.0002	5.1	BELANJA OPERASI	178.461.940,53	126.332.166,00	(52.129.774,53)	70,78	
7.01	7.01.0.00.0.00.04.0000	7.01.01.2.08.0002	5.1.02	Belanja Barang dan Jasa	178.461.940,53	126.332.166,00	(52.129.774,53)	70,78	
7.01	7.01.0.00.0.00.04.0000	7.01.01.2.08.0003		PENYEDIAAN JASA PERALATAN DAN PERLENGKAPAN KANTOR	204.925.667,00	156.515.216,00	(48.410.451,00)	76,37	
7.01	7.01.0.00.0.00.04.0000	7.01.01.2.08.0003	5.1	BELANJA OPERASI	204.925.667,00	156.515.216,00	(48.410.451,00)	76,37	
7.01	7.01.0.00.0.00.04.0000	7.01.01.2.08.0003	5.1.02	Belanja Barang dan Jasa	204.925.667,00	156.515.216,00	(48.410.451,00)	76,37	
7.01	7.01.0.00.0.00.04.0000	7.01.01.2.09		PEMELIHARAAN BARANG MILIK DAERAH PENUNJANG URUSAN PEMERINTAHAN DAERAH	580.832.420,00	510.516.475,00	(70.315.945,00)	87,89	
7.01	7.01.0.00.0.00.04.0000	7.01.01.2.09.0002		PENYEDIAAN JASA PEMELIHARAAN, BIAYA PEMELIHARAAN, PAJAK DAN PERIZINAN KENDARAAN DINAS OPERASIONAL ATAU LAPANGAN	193.716.000,00	136.384.474,00	(57.331.526,00)	70,40	
7.01	7.01.0.00.0.00.04.0000	7.01.01.2.09.0002	5.1	BELANJA OPERASI	193.716.000,00	136.384.474,00	(57.331.526,00)	70,40	
7.01	7.01.0.00.0.00.04.0000	7.01.01.2.09.0002	5.1.02	Belanja Barang dan Jasa	193.716.000,00	136.384.474,00	(57.331.526,00)	70,40	
7.01	7.01.0.00.0.00.04.0000	7.01.01.2.09.0009		PEMELIHARAAN/REHABILITASI GEDUNG KANTOR DAN BANGUNAN LAINNYA	97.145.070,00	93.692.779,00	(3.452.291,00)	96,44	
7.01	7.01.0.00.0.00.04.0000	7.01.01.2.09.0009	5.1	BELANJA OPERASI	97.145.070,00	93.692.779,00	(3.452.291,00)	96,44	
7.01	7.01.0.00.0.00.04.0000	7.01.01.2.09.0009	5.1.02	Belanja Barang dan Jasa	97.145.070,00	93.692.779,00	(3.452.291,00)	96,44	
7.01	7.01.0.00.0.00.04.0000	7.01.01.2.09.0010		PEMELIHARAAN/REHABILITASI SARANA DAN PRASARANA GEDUNG KANTOR ATAU BANGUNAN LAINNYA	254.971.350,00	246.341.527,00	(8.629.823,00)	96,61	
7.01	7.01.0.00.0.00.04.0000	7.01.01.2.09.0010	5.1	BELANJA OPERASI	59.971.350,00	58.203.155,00	(1.768.195,00)	97,05	
7.01	7.01.0.00.0.00.04.0000	7.01.01.2.09.0010	5.1.02	Belanja Barang dan Jasa	59.971.350,00	58.203.155,00	(1.768.195,00)	97,05	
7.01	7.01.0.00.0.00.04.0000	7.01.01.2.09.0010	5.2	BELANJA MODAL	195.000.000,00	188.138.372,00	(6.861.628,00)	96,48	
7.01	7.01.0.00.0.00.04.0000	7.01.01.2.09.0010	5.2.03	Belanja Modal Gedung dan Bangunan	195.000.000,00	188.138.372,00	(6.861.628,00)	96,48	
7.01	7.01.0.00.0.00.04.0000	7.01.01.2.09.0011		PEMELIHARAAN/REHABILITASI SARANA DAN PRASARANA PENDUKUNG GEDUNG KANTOR ATAU BANGUNAN LAINNYA	35.000.000,00	34.097.695,00	(902.305,00)	97,42	
7.01	7.01.0.00.0.00.04.0000	7.01.01.2.09.0011	5.1	BELANJA OPERASI	35.000.000,00	34.097.695,00	(902.305,00)	97,42	
7.01	7.01.0.00.0.00.04.0000	7.01.01.2.09.0011	5.1.02	Belanja Barang dan Jasa	35.000.000,00	34.097.695,00	(902.305,00)	97,42	
7.01	7.01.0.00.0.00.04.0000	7.01.02		PROGRAM PENYELENGGARAAN PEMERINTAHAN DAN PELAYANAN PUBLIK	2.620.946.098,70	2.357.058.131,00	(263.887.967,70)	89,93	
7.01	7.01.0.00.0.00.04.0000	7.01.02.2.01		KOORDINASI PENYELENGGARAAN KEGIATAN PEMERINTAHAN DI TINGKAT KECAMATAN	205.053.235,70	184.924.400,00	(20.128.835,70)	90,18	
7.01	7.01.0.00.0.00.04.0000	7.01.02.2.01.0001		KOORDINASI/SINERGI PERENCANAAN DAN PELAKSANAAN KEGIATAN PEMERINTAHAN DENGAN PERANGKAT DAERAH DAN INSTANSI VERTIKAL TERKAIT	3.000.000,00	2.725.000,00	(275.000,00)	90,83	
7.01	7.01.0.00.0.00.04.0000	7.01.02.2.01.0001	5.1	BELANJA OPERASI	3.000.000,00	2.725.000,00	(275.000,00)	90,83	
7.01	7.01.0.00.0.00.04.0000	7.01.02.2.01.0001	5.1.02	Belanja Barang dan Jasa	3.000.000,00	2.725.000,00	(275.000,00)	90,83	
7.01	7.01.0.00.0.00.04.0000	7.01.02.2.01.0002		PENINGKATAN EFEKTIFITAS KEGIATAN PEMERINTAHAN DI TINGKAT KECAMATAN	202.053.235,70	182.199.400,00	(19.853.835,70)	90,17	
7.01	7.01.0.00.0.00.04.0000	7.01.02.2.01.0002	5.1	BELANJA OPERASI	202.053.235,70	182.199.400,00	(19.853.835,70)	90,17	
7.01	7.01.0.00.0.00.04.0000	7.01.02.2.01.0002	5.1.02	Belanja Barang dan Jasa	202.053.235,70	182.199.400,00	(19.853.835,70)	90,17	
7.01	7.01.0.00.0.00.04.0000	7.01.02.2.02		PENYELENGGARAAN URUSAN PEMERINTAHAN YANG TIDAK DILAKSANAKAN OLEH UNIT KERJA PERANGKAT DAERAH YANG ADA DI KECAMATAN	1.748.855.923,00	1.527.238.745,00	(221.617.178,00)	87,32	
7.01	7.01.0.00.0.00.04.0000	7.01.02.2.02.0003		PENINGKATAN EFEKTIFITAS PELAKSANAAN PELAYANAN KEPADA MASYARAKAT DI WILAYAH KECAMATAN	1.748.855.923,00	1.527.238.745,00	(221.617.178,00)	87,32	
7.01	7.01.0.00.0.00.04.0000	7.01.02.2.02.0003	5.1	BELANJA OPERASI	1.748.855.923,00	1.527.238.745,00	(221.617.178,00)	87,32	
7.01	7.01.0.00.0.00.04.0000	7.01.02.2.02.0003	5.1.02	Belanja Barang dan Jasa	1.748.855.923,00	1.527.238.745,00	(221.617.178,00)	87,32	
7.01	7.01.0.00.0.00.04.0000	7.01.02.2.04		PELAKSANAAN URUSAN PEMERINTAHAN YANG DILIMPAHKAN KEPADA CAMAT	667.036.940,00	644.894.986,00	(22.141.954,00)	96,68	
7.01	7.01.0.00.0.00.04.0000	7.01.02.2.04.0003		PELAKSANAAN URUSAN PEMERINTAHAN YANG TERKAIT DENGAN KEWENANGAN LAIN YANG DILIMPAHKAN	667.036.940,00	644.894.986,00	(22.141.954,00)	96,68	
7.01	7.01.0.00.0.00.04.0000	7.01.02.2.04.0003	5.1	BELANJA OPERASI	667.036.940,00	644.894.986,00	(22.141.954,00)	96,68	
7.01	7.01.0.00.0.00.04.0000	7.01.02.2.04.0003	5.1.02	Belanja Barang dan Jasa	667.036.940,00	644.894.986,00	(22.141.954,00)	96,68	
7.01	7.01.0.00.0.00.04.0000	7.01.03		PROGRAM PEMBERDAYAAN MASYARAKAT DESA DAN KELURAHAN	41.228.964.411,00	38.172.884.780,00	(3.056.079.631,00)	92,58	
7.01	7.01.0.00.0.00.04.0000	7.01.03.2.02		KEGIATAN PEMBERDAYAAN KELURAHAN	13.479.098.691,00	13.038.650.223,00	(440.448.468,00)	96,73	
7.01	7.01.0.00.0.00.04.0000	7.01.03.2.02.0001		PENINGKATAN PARTISIPASI MASYARAKAT DALAM FORUM MUSYAWARAH PERENCANAAN PEMBANGUNAN DI KELURAHAN	36.350.000,00	29.584.000,00	(6.766.000,00)	81,38	

KODE REKENING				URAIAN	JUMLAH (Rp)		BERTAMBAH / (BERKURANG)		DASAR HUKUM
					ANGGARAN SETELAH PERUBAHAN	REALISASI	(Rp)	(%)	
7.01	7.01.0.00.0.00.04.0000	7.01.03.2.02.0001	5.1	BELANJA OPERASI	36.350.000,00	29.584.000,00	(6.766.000,00)	81,38	
7.01	7.01.0.00.0.00.04.0000	7.01.03.2.02.0001	5.1.02	Belanja Barang dan Jasa	36.350.000,00	29.584.000,00	(6.766.000,00)	81,38	
7.01	7.01.0.00.0.00.04.0000	7.01.03.2.02.0002		PEMBANGUNAN SARANA DAN PRASARANA KELURAHAN	12.074.800.000,00	11.857.451.173,00	(217.348.827,00)	98,19	
7.01	7.01.0.00.0.00.04.0000	7.01.03.2.02.0002	5.1	BELANJA OPERASI	380.000.000,00	353.940.740,00	(26.059.260,00)	93,14	
7.01	7.01.0.00.0.00.04.0000	7.01.03.2.02.0002	5.1.02	Belanja Barang dan Jasa	380.000.000,00	353.940.740,00	(26.059.260,00)	93,14	
7.01	7.01.0.00.0.00.04.0000	7.01.03.2.02.0002	5.2	BELANJA MODAL	11.694.800.000,00	11.503.510.433,00	(191.289.567,00)	98,36	
7.01	7.01.0.00.0.00.04.0000	7.01.03.2.02.0002	5.2.03	Belanja Modal Gedung dan Bangunan	2.683.500.000,00	2.649.871.462,00	(33.628.538,00)	98,74	
7.01	7.01.0.00.0.00.04.0000	7.01.03.2.02.0002	5.2.04	Belanja Modal Jalan, Jaringan, dan Irigasi	9.011.300.000,00	8.853.638.971,00	(157.661.029,00)	98,25	
7.01	7.01.0.00.0.00.04.0000	7.01.03.2.02.0003		PEMBERDAYAAN MASYARAKAT DI KELURAHAN	1.367.948.691,00	1.151.615.050,00	(216.333.641,00)	84,18	
7.01	7.01.0.00.0.00.04.0000	7.01.03.2.02.0003	5.1	BELANJA OPERASI	1.367.948.691,00	1.151.615.050,00	(216.333.641,00)	84,18	
7.01	7.01.0.00.0.00.04.0000	7.01.03.2.02.0003	5.1.02	Belanja Barang dan Jasa	1.367.948.691,00	1.151.615.050,00	(216.333.641,00)	84,18	
7.01	7.01.0.00.0.00.04.0000	7.01.03.2.03		PEMBERDAYAAN LEMBAGA KEMASYARAKATAN TINGKAT KECAMATAN	27.749.865.720,00	25.134.234.557,00	(2.615.631.163,00)	90,57	
7.01	7.01.0.00.0.00.04.0000	7.01.03.2.03.0001		PENYELENGGARAAN LEMBAGA KEMASYARAKATAN	27.708.060.650,00	25.102.044.557,00	(2.606.016.093,00)	90,59	
7.01	7.01.0.00.0.00.04.0000	7.01.03.2.03.0001	5.1	BELANJA OPERASI	27.708.060.650,00	25.102.044.557,00	(2.606.016.093,00)	90,59	
7.01	7.01.0.00.0.00.04.0000	7.01.03.2.03.0001	5.1.02	Belanja Barang dan Jasa	27.708.060.650,00	25.102.044.557,00	(2.606.016.093,00)	90,59	
7.01	7.01.0.00.0.00.04.0000	7.01.03.2.03.0002		PENINGKATAN KAPASITAS LEMBAGA KEMASYARAKATAN	9.900.000,00	8.400.000,00	(1.500.000,00)	84,84	
7.01	7.01.0.00.0.00.04.0000	7.01.03.2.03.0002	5.1	BELANJA OPERASI	9.900.000,00	8.400.000,00	(1.500.000,00)	84,84	
7.01	7.01.0.00.0.00.04.0000	7.01.03.2.03.0002	5.1.02	Belanja Barang dan Jasa	9.900.000,00	8.400.000,00	(1.500.000,00)	84,84	
7.01	7.01.0.00.0.00.04.0000	7.01.03.2.03.0004		FASILITASI PENGEMBANGAN USAHA EKONOMI MASYARAKAT	31.905.070,00	23.790.000,00	(8.115.070,00)	74,56	
7.01	7.01.0.00.0.00.04.0000	7.01.03.2.03.0004	5.1	BELANJA OPERASI	31.905.070,00	23.790.000,00	(8.115.070,00)	74,56	
7.01	7.01.0.00.0.00.04.0000	7.01.03.2.03.0004	5.1.02	Belanja Barang dan Jasa	31.905.070,00	23.790.000,00	(8.115.070,00)	74,56	
7.01	7.01.0.00.0.00.04.0000	7.01.04		PROGRAM KOORDINASI KETENTRAMAN DAN KETERTIBAN UMUM	184.222.360,00	167.675.000,00	(16.547.360,00)	91,01	
7.01	7.01.0.00.0.00.04.0000	7.01.04.2.01		KOORDINASI UPAYA PENYELENGGARAAN KETENTERAMAN DAN KETERTIBAN UMUM	184.222.360,00	167.675.000,00	(16.547.360,00)	91,01	
7.01	7.01.0.00.0.00.04.0000	7.01.04.2.01.0001		SINERGITAS DENGAN KEPOLISIAN NEGARA REPUBLIK INDONESIA, TENTARA NASIONAL INDONESIA DAN INSTANSI VERTIKAL DI WILAYAH KECAMATAN	184.222.360,00	167.675.000,00	(16.547.360,00)	91,01	
7.01	7.01.0.00.0.00.04.0000	7.01.04.2.01.0001	5.1	BELANJA OPERASI	184.222.360,00	167.675.000,00	(16.547.360,00)	91,01	
7.01	7.01.0.00.0.00.04.0000	7.01.04.2.01.0001	5.1.02	Belanja Barang dan Jasa	184.222.360,00	167.675.000,00	(16.547.360,00)	91,01	
7.01	7.01.0.00.0.00.04.0000	7.01.05		PROGRAM PENYELENGGARAAN URUSAN PEMERINTAHAN UMUM	97.100.000,00	97.100.000,00	0,00	100,00	
7.01	7.01.0.00.0.00.04.0000	7.01.05.2.01		PENYELENGGARAAN URUSAN PEMERINTAHAN UMUM SESUAI PENUGASAN KEPALA DAERAH	97.100.000,00	97.100.000,00	0,00	100,00	
7.01	7.01.0.00.0.00.04.0000	7.01.05.2.01.0002		FASILITASI, KOORDINASI DAN PEMBINAAN (BIMTEK, SOSIALISASI, KONSULTASI) WAWASAN KEBANGSAAN DAN KETAHANAN NASIONAL	97.100.000,00	97.100.000,00	0,00	100,00	
7.01	7.01.0.00.0.00.04.0000	7.01.05.2.01.0002	5.1	BELANJA OPERASI	97.100.000,00	97.100.000,00	0,00	100,00	
7.01	7.01.0.00.0.00.04.0000	7.01.05.2.01.0002	5.1.02	Belanja Barang dan Jasa	97.100.000,00	97.100.000,00	0,00	100,00	
				JUMLAH BELANJA	61.458.249.997,13	55.998.013.388,00	(5.460.236.609,13)	91,11	
				SURPLUS / (DEFISIT)	(61.452.249.997,13)	(55.990.463.388,00)	5.461.786.609,13	91,11	
				SISA LEBIH PEMBIAYAAN ANGGARAN (SILPA)	(61.452.249.997,13)	(55.990.463.388,00)	5.461.786.609,13	91,11	

PEMERINTAH KOTA SEMARANG

RINCIAN APBD MENURUT URUSAN PEMERINTAHAN DAERAH, ORGANISASI, PROGRAM, KEGIATAN, SUB KEGIATAN, KELOMPOK, DAN JENIS PENDAPATAN, BELANJA, DAN PEMBIAYAAN

TAHUN ANGGARAN 2025

Urusan Pemerintahan : UNSUR KEWILAYAHAN
Bidang Urusan : KECAMATAN
Organisasi : KECAMATAN SEMARANG TENGAH

KODE REKENING				URAIAN	JUMLAH (Rp)		BERTAMBAH / (BERKURANG)		DASAR HUKUM
					ANGGARAN SETELAH PERUBAHAN	REALISASI	(Rp)	(%)	
	7.01.0.00.0.00.05.0000		4	PENDAPATAN DAERAH	55.000.000,00	66.837.000,00	11.837.000,00	121,52	
	7.01.0.00.0.00.05.0000		4.1	PENDAPATAN ASLI DAERAH (PAD)	55.000.000,00	66.837.000,00	11.837.000,00	121,52	
	7.01.0.00.0.00.05.0000		4.1.02	Retribusi Daerah	55.000.000,00	66.837.000,00	11.837.000,00	121,52	
				JUMLAH PENDAPATAN	55.000.000,00	66.837.000,00	11.837.000,00	121,52	
7.01	7.01.0.00.0.00.05.0000		5	BELANJA DAERAH	68.740.255.312,92	59.968.776.570,00	(8.771.478.742,92)	87,23	
7.01	7.01.0.00.0.00.05.0000	7.01.01		PROGRAM PENUNJANG URUSAN PEMERINTAHAN DAERAH KABUPATEN/KOTA	24.401.657.809,82	21.375.972.817,00	(3.025.684.992,82)	87,60	
7.01	7.01.0.00.0.00.05.0000	7.01.01.2.01		PERENCANAAN, PENGANGGARAN, DAN EVALUASI KINERJA PERANGKAT DAERAH	65.885.400,00	53.339.409,00	(12.545.991,00)	80,95	
7.01	7.01.0.00.0.00.05.0000	7.01.01.2.01.0001		PENYUSUNAN DOKUMEN PERENCANAAN PERANGKAT DAERAH	40.175.200,00	37.496.709,00	(2.678.491,00)	93,33	
7.01	7.01.0.00.0.00.05.0000	7.01.01.2.01.0001	5.1	BELANJA OPERASI	40.175.200,00	37.496.709,00	(2.678.491,00)	93,33	
7.01	7.01.0.00.0.00.05.0000	7.01.01.2.01.0001	5.1.02	Belanja Barang dan Jasa	40.175.200,00	37.496.709,00	(2.678.491,00)	93,33	
7.01	7.01.0.00.0.00.05.0000	7.01.01.2.01.0002		KOORDINASI DAN PENYUSUNAN DOKUMEN RKA-SKPD	4.650.000,00	4.605.800,00	(44.200,00)	99,04	
7.01	7.01.0.00.0.00.05.0000	7.01.01.2.01.0002	5.1	BELANJA OPERASI	4.650.000,00	4.605.800,00	(44.200,00)	99,04	
7.01	7.01.0.00.0.00.05.0000	7.01.01.2.01.0002	5.1.02	Belanja Barang dan Jasa	4.650.000,00	4.605.800,00	(44.200,00)	99,04	
7.01	7.01.0.00.0.00.05.0000	7.01.01.2.01.0003		KOORDINASI DAN PENYUSUNAN DOKUMEN PERUBAHAN RKA-SKPD	4.650.000,00	4.597.100,00	(52.900,00)	98,86	
7.01	7.01.0.00.0.00.05.0000	7.01.01.2.01.0003	5.1	BELANJA OPERASI	4.650.000,00	4.597.100,00	(52.900,00)	98,86	
7.01	7.01.0.00.0.00.05.0000	7.01.01.2.01.0003	5.1.02	Belanja Barang dan Jasa	4.650.000,00	4.597.100,00	(52.900,00)	98,86	
7.01	7.01.0.00.0.00.05.0000	7.01.01.2.01.0004		KOORDINASI DAN PENYUSUNAN DPA-SKPD	1.766.900,00	1.711.000,00	(55.900,00)	96,83	
7.01	7.01.0.00.0.00.05.0000	7.01.01.2.01.0004	5.1	BELANJA OPERASI	1.766.900,00	1.711.000,00	(55.900,00)	96,83	
7.01	7.01.0.00.0.00.05.0000	7.01.01.2.01.0004	5.1.02	Belanja Barang dan Jasa	1.766.900,00	1.711.000,00	(55.900,00)	96,83	
7.01	7.01.0.00.0.00.05.0000	7.01.01.2.01.0005		KOORDINASI DAN PENYUSUNAN PERUBAHAN DPA- SKPD	1.856.900,00	1.853.800,00	(3.100,00)	99,83	
7.01	7.01.0.00.0.00.05.0000	7.01.01.2.01.0005	5.1	BELANJA OPERASI	1.856.900,00	1.853.800,00	(3.100,00)	99,83	
7.01	7.01.0.00.0.00.05.0000	7.01.01.2.01.0005	5.1.02	Belanja Barang dan Jasa	1.856.900,00	1.853.800,00	(3.100,00)	99,83	
7.01	7.01.0.00.0.00.05.0000	7.01.01.2.01.0006		KOORDINASI DAN PENYUSUNAN LAPORAN CAPAIAN KINERJA DAN IKHTISAR REALISASI KINERJA SKPD	9.825.000,00	225.000,00	(9.600.000,00)	2,29	
7.01	7.01.0.00.0.00.05.0000	7.01.01.2.01.0006	5.1	BELANJA OPERASI	9.825.000,00	225.000,00	(9.600.000,00)	2,29	
7.01	7.01.0.00.0.00.05.0000	7.01.01.2.01.0006	5.1.02	Belanja Barang dan Jasa	9.825.000,00	225.000,00	(9.600.000,00)	2,29	
7.01	7.01.0.00.0.00.05.0000	7.01.01.2.01.0007		EVALUASI KINERJA PERANGKAT DAERAH	2.961.400,00	2.850.000,00	(111.400,00)	96,23	
7.01	7.01.0.00.0.00.05.0000	7.01.01.2.01.0007	5.1	BELANJA OPERASI	2.961.400,00	2.850.000,00	(111.400,00)	96,23	
7.01	7.01.0.00.0.00.05.0000	7.01.01.2.01.0007	5.1.02	Belanja Barang dan Jasa	2.961.400,00	2.850.000,00	(111.400,00)	96,23	
7.01	7.01.0.00.0.00.05.0000	7.01.01.2.02		ADMINISTRASI KEUANGAN PERANGKAT DAERAH	22.329.492.631,00	19.439.771.809,00	(2.889.720.822,00)	87,05	
7.01	7.01.0.00.0.00.05.0000	7.01.01.2.02.0001		PENYEDIAAN GAJI DAN TUNJANGAN ASN	20.908.126.981,00	18.084.667.159,00	(2.823.459.822,00)	86,49	

KODE REKENING				URAIAN	JUMLAH (Rp)		BERTAMBAH / (BERKURANG)		DASAR HUKUM
					ANGGARAN SETELAH PERUBAHAN	REALISASI	(Rp)	(%)	
7.01	7.01.0.00.0.00.05.0000	7.01.01.2.02.0001	5.1	BELANJA OPERASI	20.908.126.981,00	18.084.667.159,00	(2.823.459.822,00)	86,49	
7.01	7.01.0.00.0.00.05.0000	7.01.01.2.02.0001	5.1.01	Belanja Pegawai	20.908.126.981,00	18.084.667.159,00	(2.823.459.822,00)	86,49	
7.01	7.01.0.00.0.00.05.0000	7.01.01.2.02.0002		PENYEDIAAN ADMINISTRASI PELAKSANAAN TUGAS ASN	1.414.781.450,00	1.348.746.650,00	(66.034.800,00)	95,33	
7.01	7.01.0.00.0.00.05.0000	7.01.01.2.02.0002	5.1	BELANJA OPERASI	1.414.781.450,00	1.348.746.650,00	(66.034.800,00)	95,33	
7.01	7.01.0.00.0.00.05.0000	7.01.01.2.02.0002	5.1.02	Belanja Barang dan Jasa	1.414.781.450,00	1.348.746.650,00	(66.034.800,00)	95,33	
7.01	7.01.0.00.0.00.05.0000	7.01.01.2.02.0005		KOORDINASI DAN PENYUSUNAN LAPORAN KEUANGAN AKHIR TAHUN SKPD	3.261.400,00	3.150.000,00	(111.400,00)	96,58	
7.01	7.01.0.00.0.00.05.0000	7.01.01.2.02.0005	5.1	BELANJA OPERASI	3.261.400,00	3.150.000,00	(111.400,00)	96,58	
7.01	7.01.0.00.0.00.05.0000	7.01.01.2.02.0005	5.1.02	Belanja Barang dan Jasa	3.261.400,00	3.150.000,00	(111.400,00)	96,58	
7.01	7.01.0.00.0.00.05.0000	7.01.01.2.02.0007		KOORDINASI DAN PENYUSUNAN LAPORAN KEUANGAN BULANAN/ TRIWULANAN/ SEMESTERAN SKPD	2.511.400,00	2.508.000,00	(3.400,00)	99,86	
7.01	7.01.0.00.0.00.05.0000	7.01.01.2.02.0007	5.1	BELANJA OPERASI	2.511.400,00	2.508.000,00	(3.400,00)	99,86	
7.01	7.01.0.00.0.00.05.0000	7.01.01.2.02.0007	5.1.02	Belanja Barang dan Jasa	2.511.400,00	2.508.000,00	(3.400,00)	99,86	
7.01	7.01.0.00.0.00.05.0000	7.01.01.2.02.0008		PENYUSUNAN PELAPORAN DAN ANALISIS PROGNOSIS REALISASI ANGGARAN	811.400,00	700.000,00	(111.400,00)	86,27	
7.01	7.01.0.00.0.00.05.0000	7.01.01.2.02.0008	5.1	BELANJA OPERASI	811.400,00	700.000,00	(111.400,00)	86,27	
7.01	7.01.0.00.0.00.05.0000	7.01.01.2.02.0008	5.1.02	Belanja Barang dan Jasa	811.400,00	700.000,00	(111.400,00)	86,27	
7.01	7.01.0.00.0.00.05.0000	7.01.01.2.06		ADMINISTRASI UMUM PERANGKAT DAERAH	225.242.149,42	187.291.800,00	(37.950.349,42)	83,15	
7.01	7.01.0.00.0.00.05.0000	7.01.01.2.06.0001		PENYEDIAAN KOMPONEN INSTALASI LISTRIK/PENERANGAN BANGUNAN KANTOR	7.500.000,00	7.488.000,00	(12.000,00)	99,84	
7.01	7.01.0.00.0.00.05.0000	7.01.01.2.06.0001	5.1	BELANJA OPERASI	7.500.000,00	7.488.000,00	(12.000,00)	99,84	
7.01	7.01.0.00.0.00.05.0000	7.01.01.2.06.0001	5.1.02	Belanja Barang dan Jasa	7.500.000,00	7.488.000,00	(12.000,00)	99,84	
7.01	7.01.0.00.0.00.05.0000	7.01.01.2.06.0004		PENYEDIAAN BAHAN LOGISTIK KANTOR	19.984.414,00	19.939.000,00	(45.414,00)	99,77	
7.01	7.01.0.00.0.00.05.0000	7.01.01.2.06.0004	5.1	BELANJA OPERASI	19.984.414,00	19.939.000,00	(45.414,00)	99,77	
7.01	7.01.0.00.0.00.05.0000	7.01.01.2.06.0004	5.1.02	Belanja Barang dan Jasa	19.984.414,00	19.939.000,00	(45.414,00)	99,77	
7.01	7.01.0.00.0.00.05.0000	7.01.01.2.06.0005		PENYEDIAAN BARANG CETAKAN DAN PENGGANDAAN	7.421.414,00	7.421.300,00	(114,00)	99,99	
7.01	7.01.0.00.0.00.05.0000	7.01.01.2.06.0005	5.1	BELANJA OPERASI	7.421.414,00	7.421.300,00	(114,00)	99,99	
7.01	7.01.0.00.0.00.05.0000	7.01.01.2.06.0005	5.1.02	Belanja Barang dan Jasa	7.421.414,00	7.421.300,00	(114,00)	99,99	
7.01	7.01.0.00.0.00.05.0000	7.01.01.2.06.0008		FASILITASI KUNJUNGAN TAMU	80.325.000,00	75.881.000,00	(4.444.000,00)	94,46	
7.01	7.01.0.00.0.00.05.0000	7.01.01.2.06.0008	5.1	BELANJA OPERASI	80.325.000,00	75.881.000,00	(4.444.000,00)	94,46	
7.01	7.01.0.00.0.00.05.0000	7.01.01.2.06.0008	5.1.02	Belanja Barang dan Jasa	80.325.000,00	75.881.000,00	(4.444.000,00)	94,46	
7.01	7.01.0.00.0.00.05.0000	7.01.01.2.06.0009		PENYELENGGARAAN RAPAT KOORDINASI DAN KONSULTASI SKPD	110.011.321,42	76.562.500,00	(33.448.821,42)	69,59	
7.01	7.01.0.00.0.00.05.0000	7.01.01.2.06.0009	5.1	BELANJA OPERASI	110.011.321,42	76.562.500,00	(33.448.821,42)	69,59	
7.01	7.01.0.00.0.00.05.0000	7.01.01.2.06.0009	5.1.02	Belanja Barang dan Jasa	110.011.321,42	76.562.500,00	(33.448.821,42)	69,59	
7.01	7.01.0.00.0.00.05.0000	7.01.01.2.07		PENGADAAN BARANG MILIK DAERAH PENUNJANG URUSAN PEMERINTAH DAERAH	1.018.647.123,40	989.120.285,00	(29.526.838,40)	97,10	
7.01	7.01.0.00.0.00.05.0000	7.01.01.2.07.0006		PENGADAAN PERALATAN DAN MESIN LAINNYA	1.018.647.123,40	989.120.285,00	(29.526.838,40)	97,10	
7.01	7.01.0.00.0.00.05.0000	7.01.01.2.07.0006	5.2	BELANJA MODAL	1.018.647.123,40	989.120.285,00	(29.526.838,40)	97,10	
7.01	7.01.0.00.0.00.05.0000	7.01.01.2.07.0006	5.2.02	Belanja Modal Peralatan dan Mesin	1.018.647.123,40	989.120.285,00	(29.526.838,40)	97,10	
7.01	7.01.0.00.0.00.05.0000	7.01.01.2.08		PENYEDIAAN JASA PENUNJANG URUSAN PEMERINTAHAN DAERAH	269.572.522,00	257.392.783,00	(12.179.739,00)	95,48	
7.01	7.01.0.00.0.00.05.0000	7.01.01.2.08.0002		PENYEDIAAN JASA KOMUNIKASI, SUMBER DAYA AIR DAN LISTRIK	140.000.000,00	134.875.733,00	(5.124.267,00)	96,33	
7.01	7.01.0.00.0.00.05.0000	7.01.01.2.08.0002	5.1	BELANJA OPERASI	140.000.000,00	134.875.733,00	(5.124.267,00)	96,33	
7.01	7.01.0.00.0.00.05.0000	7.01.01.2.08.0002	5.1.02	Belanja Barang dan Jasa	140.000.000,00	134.875.733,00	(5.124.267,00)	96,33	
7.01	7.01.0.00.0.00.05.0000	7.01.01.2.08.0003		PENYEDIAAN JASA PERALATAN DAN PERLENGKAPAN KANTOR	129.572.522,00	122.517.050,00	(7.055.472,00)	94,55	
7.01	7.01.0.00.0.00.05.0000	7.01.01.2.08.0003	5.1	BELANJA OPERASI	129.572.522,00	122.517.050,00	(7.055.472,00)	94,55	
7.01	7.01.0.00.0.00.05.0000	7.01.01.2.08.0003	5.1.02	Belanja Barang dan Jasa	129.572.522,00	122.517.050,00	(7.055.472,00)	94,55	
7.01	7.01.0.00.0.00.05.0000	7.01.01.2.09		PEMELIHARAAN BARANG MILIK DAERAH PENUNJANG URUSAN PEMERINTAHAN DAERAH	492.817.984,00	449.056.731,00	(43.761.253,00)	91,12	
7.01	7.01.0.00.0.00.05.0000	7.01.01.2.09.0002		PENYEDIAAN JASA PEMELIHARAAN, BIAYA PEMELIHARAAN, PAJAK DAN PERIZINAN KENDARAAN DINAS OPERASIONAL ATAU LAPANGAN	334.228.059,00	294.813.731,00	(39.414.328,00)	88,20	

KODE REKENING				URAIAN	JUMLAH (Rp)		BERTAMBAH / (BERKURANG)		DASAR HUKUM
					ANGGARAN SETELAH PERUBAHAN	REALISASI	(Rp)	(%)	
7.01	7.01.0.00.0.00.05.0000	7.01.01.2.09.0002	5.1	BELANJA OPERASI	334.228.059,00	294.813.731,00	(39.414.328,00)	88,20	
7.01	7.01.0.00.0.00.05.0000	7.01.01.2.09.0002	5.1.02	Belanja Barang dan Jasa	334.228.059,00	294.813.731,00	(39.414.328,00)	88,20	
7.01	7.01.0.00.0.00.05.0000	7.01.01.2.09.0009		PEMELIHARAAN/REHABILITASI GEDUNG KANTOR DAN BANGUNAN LAINNYA	25.000.000,00	22.031.000,00	(2.969.000,00)	88,12	
7.01	7.01.0.00.0.00.05.0000	7.01.01.2.09.0009	5.1	BELANJA OPERASI	25.000.000,00	22.031.000,00	(2.969.000,00)	88,12	
7.01	7.01.0.00.0.00.05.0000	7.01.01.2.09.0009	5.1.02	Belanja Barang dan Jasa	25.000.000,00	22.031.000,00	(2.969.000,00)	88,12	
7.01	7.01.0.00.0.00.05.0000	7.01.01.2.09.0011		PEMELIHARAAN/REHABILITASI SARANA DAN PRASARANA PENDUKUNG GEDUNG KANTOR ATAU BANGUNAN LAINNYA	133.589.925,00	132.212.000,00	(1.377.925,00)	98,96	
7.01	7.01.0.00.0.00.05.0000	7.01.01.2.09.0011	5.1	BELANJA OPERASI	133.589.925,00	132.212.000,00	(1.377.925,00)	98,96	
7.01	7.01.0.00.0.00.05.0000	7.01.01.2.09.0011	5.1.02	Belanja Barang dan Jasa	133.589.925,00	132.212.000,00	(1.377.925,00)	98,96	
7.01	7.01.0.00.0.00.05.0000	7.01.02		PROGRAM PENYELENGGARAAN PEMERINTAHAN DAN PELAYANAN PUBLIK	2.756.602.289,10	2.476.127.153,00	(280.475.136,10)	89,82	
7.01	7.01.0.00.0.00.05.0000	7.01.02.2.01		KOORDINASI PENYELENGGARAAN KEGIATAN PEMERINTAHAN DI TINGKAT KECAMATAN	13.468.188,00	11.290.000,00	(2.178.188,00)	83,82	
7.01	7.01.0.00.0.00.05.0000	7.01.02.2.01.0001		KOORDINASI/SINERGI PERENCANAAN DAN PELAKSANAAN KEGIATAN PEMERINTAHAN DENGAN PERANGKAT DAERAH DAN INSTANSI VERTIKAL TERKAIT	1.500.000,00	525.000,00	(975.000,00)	35,00	
7.01	7.01.0.00.0.00.05.0000	7.01.02.2.01.0001	5.1	BELANJA OPERASI	1.500.000,00	525.000,00	(975.000,00)	35,00	
7.01	7.01.0.00.0.00.05.0000	7.01.02.2.01.0001	5.1.02	Belanja Barang dan Jasa	1.500.000,00	525.000,00	(975.000,00)	35,00	
7.01	7.01.0.00.0.00.05.0000	7.01.02.2.01.0002		PENINGKATAN EFEKTIFITAS KEGIATAN PEMERINTAHAN DI TINGKAT KECAMATAN	11.968.188,00	10.765.000,00	(1.203.188,00)	89,94	
7.01	7.01.0.00.0.00.05.0000	7.01.02.2.01.0002	5.1	BELANJA OPERASI	11.968.188,00	10.765.000,00	(1.203.188,00)	89,94	
7.01	7.01.0.00.0.00.05.0000	7.01.02.2.01.0002	5.1.02	Belanja Barang dan Jasa	11.968.188,00	10.765.000,00	(1.203.188,00)	89,94	
7.01	7.01.0.00.0.00.05.0000	7.01.02.2.02		PENYELENGGARAAN URUSAN PEMERINTAHAN YANG TIDAK DILAKSANAKAN OLEH UNIT KERJA PERANGKAT DAERAH YANG ADA DI KECAMATAN	2.717.034.101,10	2.441.308.153,00	(275.725.948,10)	89,85	
7.01	7.01.0.00.0.00.05.0000	7.01.02.2.02.0003		PENINGKATAN EFEKTIFITAS PELAKSANAAN PELAYANAN KEPADA MASYARAKAT DI WILAYAH KECAMATAN	2.717.034.101,10	2.441.308.153,00	(275.725.948,10)	89,85	
7.01	7.01.0.00.0.00.05.0000	7.01.02.2.02.0003	5.1	BELANJA OPERASI	2.717.034.101,10	2.441.308.153,00	(275.725.948,10)	89,85	
7.01	7.01.0.00.0.00.05.0000	7.01.02.2.02.0003	5.1.02	Belanja Barang dan Jasa	2.717.034.101,10	2.441.308.153,00	(275.725.948,10)	89,85	
7.01	7.01.0.00.0.00.05.0000	7.01.02.2.04		PELAKSANAAN URUSAN PEMERINTAHAN YANG DILIMPAHKAN KEPADA CAMAT	26.100.000,00	23.529.000,00	(2.571.000,00)	90,14	
7.01	7.01.0.00.0.00.05.0000	7.01.02.2.04.0003		PELAKSANAAN URUSAN PEMERINTAHAN YANG TERKAIT DENGAN KEWENANGAN LAIN YANG DILIMPAHKAN	26.100.000,00	23.529.000,00	(2.571.000,00)	90,14	
7.01	7.01.0.00.0.00.05.0000	7.01.02.2.04.0003	5.1	BELANJA OPERASI	26.100.000,00	23.529.000,00	(2.571.000,00)	90,14	
7.01	7.01.0.00.0.00.05.0000	7.01.02.2.04.0003	5.1.02	Belanja Barang dan Jasa	26.100.000,00	23.529.000,00	(2.571.000,00)	90,14	
7.01	7.01.0.00.0.00.05.0000	7.01.03		PROGRAM PEMBERDAYAAN MASYARAKAT DESA DAN KELURAHAN	41.467.495.214,00	36.005.701.600,00	(5.461.793.614,00)	86,82	
7.01	7.01.0.00.0.00.05.0000	7.01.03.2.02		KEGIATAN PEMBERDAYAAN KELURAHAN	41.163.808.756,00	36.881.931.679,00	(4.281.877.077,00)	89,59	
7.01	7.01.0.00.0.00.05.0000	7.01.03.2.02.0001		PENINGKATAN PARTISIPASI MASYARAKAT DALAM FORUM MUSYAWARAH PERENCANAAN PEMBANGUNAN DI KELURAHAN	42.780.000,00	33.000.000,00	(9.780.000,00)	77,13	
7.01	7.01.0.00.0.00.05.0000	7.01.03.2.02.0001	5.1	BELANJA OPERASI	42.780.000,00	33.000.000,00	(9.780.000,00)	77,13	
7.01	7.01.0.00.0.00.05.0000	7.01.03.2.02.0001	5.1.02	Belanja Barang dan Jasa	42.780.000,00	33.000.000,00	(9.780.000,00)	77,13	
7.01	7.01.0.00.0.00.05.0000	7.01.03.2.02.0002		PEMBANGUNAN SARANA DAN PRASARANA KELURAHAN	15.265.000.000,00	15.017.895.889,00	(247.104.111,00)	98,38	
7.01	7.01.0.00.0.00.05.0000	7.01.03.2.02.0002	5.1	BELANJA OPERASI	2.056.081.250,00	1.945.456.736,00	(110.624.514,00)	94,61	
7.01	7.01.0.00.0.00.05.0000	7.01.03.2.02.0002	5.1.02	Belanja Barang dan Jasa	2.056.081.250,00	1.945.456.736,00	(110.624.514,00)	94,61	
7.01	7.01.0.00.0.00.05.0000	7.01.03.2.02.0002	5.2	BELANJA MODAL	13.208.918.750,00	13.072.439.153,00	(136.479.597,00)	98,96	
7.01	7.01.0.00.0.00.05.0000	7.01.03.2.02.0002	5.2.03	Belanja Modal Gedung dan Bangunan	3.623.640.978,00	3.585.465.949,00	(38.175.029,00)	98,94	
7.01	7.01.0.00.0.00.05.0000	7.01.03.2.02.0002	5.2.04	Belanja Modal Jalan, Jaringan, dan Irigasi	9.585.277.772,00	9.486.973.204,00	(98.304.568,00)	98,97	
7.01	7.01.0.00.0.00.05.0000	7.01.03.2.02.0003		PEMBERDAYAAN MASYARAKAT DI KELURAHAN	25.856.028.756,00	21.831.035.790,00	(4.024.992.966,00)	84,43	
7.01	7.01.0.00.0.00.05.0000	7.01.03.2.02.0003	5.1	BELANJA OPERASI	25.856.028.756,00	21.831.035.790,00	(4.024.992.966,00)	84,43	
7.01	7.01.0.00.0.00.05.0000	7.01.03.2.02.0003	5.1.02	Belanja Barang dan Jasa	25.856.028.756,00	21.831.035.790,00	(4.024.992.966,00)	84,43	
7.01	7.01.0.00.0.00.05.0000	7.01.03.2.03		PEMBERDAYAAN LEMBAGA KEMASYARAKATAN TINGKAT KECAMATAN	303.686.458,00	(876.230.079,00)	(1.179.916.537,00)	(288,53)	
7.01	7.01.0.00.0.00.05.0000	7.01.03.2.03.0001		PENYELENGGARAAN LEMBAGA KEMASYARAKATAN	116.793.600,00	(1.050.592.079,00)	(1.167.385.679,00)	(899,52)	
7.01	7.01.0.00.0.00.05.0000	7.01.03.2.03.0001	5.1	BELANJA OPERASI	116.793.600,00	(1.050.592.079,00)	(1.167.385.679,00)	(899,52)	
7.01	7.01.0.00.0.00.05.0000	7.01.03.2.03.0001	5.1.02	Belanja Barang dan Jasa	116.793.600,00	(1.050.592.079,00)	(1.167.385.679,00)	(899,52)	

KODE REKENING				URAIAN	JUMLAH (Rp)		BERTAMBAH / (BERKURANG)		DASAR HUKUM
					ANGGARAN SETELAH PERUBAHAN	REALISASI	(Rp)	(%)	
7.01	7.01.0.00.0.00.05.0000	7.01.03.2.03.0002		PENINGKATAN KAPASITAS LEMBAGA KEMASYARAKATAN	7.750.000,00	7.750.000,00	0,00	100,00	
7.01	7.01.0.00.0.00.05.0000	7.01.03.2.03.0002	5.1	BELANJA OPERASI	7.750.000,00	7.750.000,00	0,00	100,00	
7.01	7.01.0.00.0.00.05.0000	7.01.03.2.03.0002	5.1.02	Belanja Barang dan Jasa	7.750.000,00	7.750.000,00	0,00	100,00	
7.01	7.01.0.00.0.00.05.0000	7.01.03.2.03.0004		FASILITASI PENGEMBANGAN USAHA EKONOMI MASYARAKAT	179.142.858,00	166.612.000,00	(12.530.858,00)	93,00	
7.01	7.01.0.00.0.00.05.0000	7.01.03.2.03.0004	5.1	BELANJA OPERASI	179.142.858,00	166.612.000,00	(12.530.858,00)	93,00	
7.01	7.01.0.00.0.00.05.0000	7.01.03.2.03.0004	5.1.02	Belanja Barang dan Jasa	179.142.858,00	166.612.000,00	(12.530.858,00)	93,00	
7.01	7.01.0.00.0.00.05.0000	7.01.04		PROGRAM KOORDINASI KETENTRAMAN DAN KETERTIBAN UMUM	33.600.000,00	31.650.000,00	(1.950.000,00)	94,19	
7.01	7.01.0.00.0.00.05.0000	7.01.04.2.01		KOORDINASI UPAYA PENYELENGGARAAN KETENTERAMAN DAN KETERTIBAN UMUM	33.600.000,00	31.650.000,00	(1.950.000,00)	94,19	
7.01	7.01.0.00.0.00.05.0000	7.01.04.2.01.0001		SINERGITAS DENGAN KEPOLISIAN NEGARA REPUBLIK INDONESIA, TENTARA NASIONAL INDONESIA DAN INSTANSI VERTIKAL DI WILAYAH KECAMATAN	33.600.000,00	31.650.000,00	(1.950.000,00)	94,19	
7.01	7.01.0.00.0.00.05.0000	7.01.04.2.01.0001	5.1	BELANJA OPERASI	33.600.000,00	31.650.000,00	(1.950.000,00)	94,19	
7.01	7.01.0.00.0.00.05.0000	7.01.04.2.01.0001	5.1.02	Belanja Barang dan Jasa	33.600.000,00	31.650.000,00	(1.950.000,00)	94,19	
7.01	7.01.0.00.0.00.05.0000	7.01.05		PROGRAM PENYELENGGARAAN URUSAN PEMERINTAHAN UMUM	80.900.000,00	79.325.000,00	(1.575.000,00)	98,05	
7.01	7.01.0.00.0.00.05.0000	7.01.05.2.01		PENYELENGGARAAN URUSAN PEMERINTAHAN UMUM SESUAI PENUGASAN KEPALA DAERAH	80.900.000,00	79.325.000,00	(1.575.000,00)	98,05	
7.01	7.01.0.00.0.00.05.0000	7.01.05.2.01.0002		FASILITASI, KOORDINASI DAN PEMBINAAN (BIMTEK, SOSIALISASI, KONSULTASI) WAWASAN KEBANGSAAN DAN KETAHANAN NASIONAL	80.900.000,00	79.325.000,00	(1.575.000,00)	98,05	
7.01	7.01.0.00.0.00.05.0000	7.01.05.2.01.0002	5.1	BELANJA OPERASI	80.900.000,00	79.325.000,00	(1.575.000,00)	98,05	
7.01	7.01.0.00.0.00.05.0000	7.01.05.2.01.0002	5.1.02	Belanja Barang dan Jasa	80.900.000,00	79.325.000,00	(1.575.000,00)	98,05	
				JUMLAH BELANJA	68.740.255.312,92	59.968.776.570,00	(8.771.478.742,92)	87,23	
				SURPLUS / (DEFISIT)	(68.685.255.312,92)	(59.901.939.570,00)	8.783.315.742,92	87,21	
				SISA LEBIH PEMBIAYAAN ANGGARAN (SILPA)	(68.685.255.312,92)	(59.901.939.570,00)	8.783.315.742,92	87,21	

PEMERINTAH KOTA SEMARANG

RINCIAN APBD MENURUT URUSAN PEMERINTAHAN DAERAH, ORGANISASI, PROGRAM, KEGIATAN, SUB KEGIATAN, KELOMPOK, DAN JENIS PENDAPATAN, BELANJA, DAN PEMBIAYAAN

TAHUN ANGGARAN 2025

Urusan Pemerintahan : UNSUR KEWILAYAHAN
Bidang Urusan : KECAMATAN
Organisasi : KECAMATAN GUNUNG PATI

KODE REKENING				URAIAN	JUMLAH (Rp)		BERTAMBAH / (BERKURANG)		DASAR HUKUM
					ANGGARAN SETELAH PERUBAHAN	REALISASI	(Rp)	(%)	
	7.01.0.00.0.00.06.0000		4	PENDAPATAN DAERAH	6.000.000,00	24.507.106,00	18.507.106,00	408,45	
	7.01.0.00.0.00.06.0000		4.1	PENDAPATAN ASLI DAERAH (PAD)	6.000.000,00	24.507.106,00	18.507.106,00	408,45	
	7.01.0.00.0.00.06.0000		4.1.02	Retribusi Daerah	6.000.000,00	24.507.106,00	18.507.106,00	408,45	
				JUMLAH PENDAPATAN	6.000.000,00	24.507.106,00	18.507.106,00	408,45	
7.01	7.01.0.00.0.00.06.0000		5	BELANJA DAERAH	77.092.648.583,24	73.004.024.549,00	(4.088.624.034,24)	94,69	
7.01	7.01.0.00.0.00.06.0000	7.01.01		PROGRAM PENUNJANG URUSAN PEMERINTAHAN DAERAH KABUPATEN/KOTA	27.059.617.780,24	23.973.813.616,00	(3.085.804.164,24)	88,59	
7.01	7.01.0.00.0.00.06.0000	7.01.01.2.01		PERENCANAAN, PENGANGGARAN, DAN EVALUASI KINERJA PERANGKAT DAERAH	3.014.800,00	2.842.700,00	(172.100,00)	94,29	
7.01	7.01.0.00.0.00.06.0000	7.01.01.2.01.0001		PENYUSUNAN DOKUMEN PERENCANAAN PERANGKAT DAERAH	539.200,00	513.750,00	(25.450,00)	95,28	
7.01	7.01.0.00.0.00.06.0000	7.01.01.2.01.0001	5.1	BELANJA OPERASI	539.200,00	513.750,00	(25.450,00)	95,28	
7.01	7.01.0.00.0.00.06.0000	7.01.01.2.01.0001	5.1.02	Belanja Barang dan Jasa	539.200,00	513.750,00	(25.450,00)	95,28	
7.01	7.01.0.00.0.00.06.0000	7.01.01.2.01.0002		KOORDINASI DAN PENYUSUNAN DOKUMEN RKA-SKPD	506.000,00	469.750,00	(36.250,00)	92,83	
7.01	7.01.0.00.0.00.06.0000	7.01.01.2.01.0002	5.1	BELANJA OPERASI	506.000,00	469.750,00	(36.250,00)	92,83	
7.01	7.01.0.00.0.00.06.0000	7.01.01.2.01.0002	5.1.02	Belanja Barang dan Jasa	506.000,00	469.750,00	(36.250,00)	92,83	
7.01	7.01.0.00.0.00.06.0000	7.01.01.2.01.0003		KOORDINASI DAN PENYUSUNAN DOKUMEN PERUBAHAN RKA-SKPD	596.000,00	557.000,00	(39.000,00)	93,45	
7.01	7.01.0.00.0.00.06.0000	7.01.01.2.01.0003	5.1	BELANJA OPERASI	596.000,00	557.000,00	(39.000,00)	93,45	
7.01	7.01.0.00.0.00.06.0000	7.01.01.2.01.0003	5.1.02	Belanja Barang dan Jasa	596.000,00	557.000,00	(39.000,00)	93,45	
7.01	7.01.0.00.0.00.06.0000	7.01.01.2.01.0004		KOORDINASI DAN PENYUSUNAN DPA-SKPD	506.000,00	501.100,00	(4.900,00)	99,03	
7.01	7.01.0.00.0.00.06.0000	7.01.01.2.01.0004	5.1	BELANJA OPERASI	506.000,00	501.100,00	(4.900,00)	99,03	
7.01	7.01.0.00.0.00.06.0000	7.01.01.2.01.0004	5.1.02	Belanja Barang dan Jasa	506.000,00	501.100,00	(4.900,00)	99,03	
7.01	7.01.0.00.0.00.06.0000	7.01.01.2.01.0005		KOORDINASI DAN PENYUSUNAN PERUBAHAN DPA- SKPD	298.000,00	250.000,00	(48.000,00)	83,89	
7.01	7.01.0.00.0.00.06.0000	7.01.01.2.01.0005	5.1	BELANJA OPERASI	298.000,00	250.000,00	(48.000,00)	83,89	
7.01	7.01.0.00.0.00.06.0000	7.01.01.2.01.0005	5.1.02	Belanja Barang dan Jasa	298.000,00	250.000,00	(48.000,00)	83,89	
7.01	7.01.0.00.0.00.06.0000	7.01.01.2.01.0006		KOORDINASI DAN PENYUSUNAN LAPORAN CAPAIAN KINERJA DAN IKHTISAR REALISASI KINERJA SKPD	224.800,00	223.500,00	(1.300,00)	99,42	
7.01	7.01.0.00.0.00.06.0000	7.01.01.2.01.0006	5.1	BELANJA OPERASI	224.800,00	223.500,00	(1.300,00)	99,42	
7.01	7.01.0.00.0.00.06.0000	7.01.01.2.01.0006	5.1.02	Belanja Barang dan Jasa	224.800,00	223.500,00	(1.300,00)	99,42	
7.01	7.01.0.00.0.00.06.0000	7.01.01.2.01.0007		EVALUASI KINERJA PERANGKAT DAERAH	344.800,00	327.600,00	(17.200,00)	95,01	
7.01	7.01.0.00.0.00.06.0000	7.01.01.2.01.0007	5.1	BELANJA OPERASI	344.800,00	327.600,00	(17.200,00)	95,01	
7.01	7.01.0.00.0.00.06.0000	7.01.01.2.01.0007	5.1.02	Belanja Barang dan Jasa	344.800,00	327.600,00	(17.200,00)	95,01	
7.01	7.01.0.00.0.00.06.0000	7.01.01.2.02		ADMINISTRASI KEUANGAN PERANGKAT DAERAH	23.961.208.711,00	21.133.173.352,00	(2.828.035.359,00)	88,19	
7.01	7.01.0.00.0.00.06.0000	7.01.01.2.02.0001		PENYEDIAAN GAJI DAN TUNJANGAN ASN	22.512.665.461,00	19.759.081.202,00	(2.753.584.259,00)	87,76	

KODE REKENING				URAIAN	JUMLAH (Rp)		BERTAMBAH / (BERKURANG)		DASAR HUKUM
					ANGGARAN SETELAH PERUBAHAN	REALISASI	(Rp)	(%)	
7.01	7.01.0.00.0.00.06.0000	7.01.01.2.02.0001	5.1	BELANJA OPERASI	22.512.665.461,00	19.759.081.202,00	(2.753.584.259,00)	87,76	
7.01	7.01.0.00.0.00.06.0000	7.01.01.2.02.0001	5.1.01	Belanja Pegawai	22.512.665.461,00	19.759.081.202,00	(2.753.584.259,00)	87,76	
7.01	7.01.0.00.0.00.06.0000	7.01.01.2.02.0002		PENYEDIAAN ADMINISTRASI PELAKSANAAN TUGAS ASN	1.448.206.050,00	1.373.780.650,00	(74.425.400,00)	94,86	
7.01	7.01.0.00.0.00.06.0000	7.01.01.2.02.0002	5.1	BELANJA OPERASI	1.448.206.050,00	1.373.780.650,00	(74.425.400,00)	94,86	
7.01	7.01.0.00.0.00.06.0000	7.01.01.2.02.0002	5.1.02	Belanja Barang dan Jasa	1.448.206.050,00	1.373.780.650,00	(74.425.400,00)	94,86	
7.01	7.01.0.00.0.00.06.0000	7.01.01.2.02.0005		KOORDINASI DAN PENYUSUNAN LAPORAN KEUANGAN AKHIR TAHUN SKPD	112.400,00	102.000,00	(10.400,00)	90,74	
7.01	7.01.0.00.0.00.06.0000	7.01.01.2.02.0005	5.1	BELANJA OPERASI	112.400,00	102.000,00	(10.400,00)	90,74	
7.01	7.01.0.00.0.00.06.0000	7.01.01.2.02.0005	5.1.02	Belanja Barang dan Jasa	112.400,00	102.000,00	(10.400,00)	90,74	
7.01	7.01.0.00.0.00.06.0000	7.01.01.2.02.0007		KOORDINASI DAN PENYUSUNAN LAPORAN KEUANGAN BULANAN/ TRIWULANAN/ SEMESTERAN SKPD	112.400,00	100.000,00	(12.400,00)	88,96	
7.01	7.01.0.00.0.00.06.0000	7.01.01.2.02.0007	5.1	BELANJA OPERASI	112.400,00	100.000,00	(12.400,00)	88,96	
7.01	7.01.0.00.0.00.06.0000	7.01.01.2.02.0007	5.1.02	Belanja Barang dan Jasa	112.400,00	100.000,00	(12.400,00)	88,96	
7.01	7.01.0.00.0.00.06.0000	7.01.01.2.02.0008		PENYUSUNAN PELAPORAN DAN ANALISIS PROGNOSIS REALISASI ANGGARAN	112.400,00	109.500,00	(2.900,00)	97,41	
7.01	7.01.0.00.0.00.06.0000	7.01.01.2.02.0008	5.1	BELANJA OPERASI	112.400,00	109.500,00	(2.900,00)	97,41	
7.01	7.01.0.00.0.00.06.0000	7.01.01.2.02.0008	5.1.02	Belanja Barang dan Jasa	112.400,00	109.500,00	(2.900,00)	97,41	
7.01	7.01.0.00.0.00.06.0000	7.01.01.2.06		ADMINISTRASI UMUM PERANGKAT DAERAH	1.040.692.527,24	957.770.391,00	(82.922.136,24)	92,03	
7.01	7.01.0.00.0.00.06.0000	7.01.01.2.06.0001		PENYEDIAAN KOMPONEN INSTALASI LISTRIK/PENERANGAN BANGUNAN KANTOR	22.288.812,00	22.267.650,00	(21.162,00)	99,90	
7.01	7.01.0.00.0.00.06.0000	7.01.01.2.06.0001	5.1	BELANJA OPERASI	22.288.812,00	22.267.650,00	(21.162,00)	99,90	
7.01	7.01.0.00.0.00.06.0000	7.01.01.2.06.0001	5.1.02	Belanja Barang dan Jasa	22.288.812,00	22.267.650,00	(21.162,00)	99,90	
7.01	7.01.0.00.0.00.06.0000	7.01.01.2.06.0002		PENYEDIAAN PERALATAN DAN PERLENGKAPAN KANTOR	11.350.904,40	10.800.000,00	(550.904,40)	95,14	
7.01	7.01.0.00.0.00.06.0000	7.01.01.2.06.0002	5.2	BELANJA MODAL	11.350.904,40	10.800.000,00	(550.904,40)	95,14	
7.01	7.01.0.00.0.00.06.0000	7.01.01.2.06.0002	5.2.02	Belanja Modal Peralatan dan Mesin	11.350.904,40	10.800.000,00	(550.904,40)	95,14	
7.01	7.01.0.00.0.00.06.0000	7.01.01.2.06.0004		PENYEDIAAN BAHAN LOGISTIK KANTOR	65.831.129,00	63.955.750,00	(1.875.379,00)	97,15	
7.01	7.01.0.00.0.00.06.0000	7.01.01.2.06.0004	5.1	BELANJA OPERASI	65.831.129,00	63.955.750,00	(1.875.379,00)	97,15	
7.01	7.01.0.00.0.00.06.0000	7.01.01.2.06.0004	5.1.02	Belanja Barang dan Jasa	65.831.129,00	63.955.750,00	(1.875.379,00)	97,15	
7.01	7.01.0.00.0.00.06.0000	7.01.01.2.06.0005		PENYEDIAAN BARANG CETAKAN DAN PENGGANDAAN	5.164.243,64	4.936.000,00	(228.243,64)	95,58	
7.01	7.01.0.00.0.00.06.0000	7.01.01.2.06.0005	5.1	BELANJA OPERASI	5.164.243,64	4.936.000,00	(228.243,64)	95,58	
7.01	7.01.0.00.0.00.06.0000	7.01.01.2.06.0005	5.1.02	Belanja Barang dan Jasa	5.164.243,64	4.936.000,00	(228.243,64)	95,58	
7.01	7.01.0.00.0.00.06.0000	7.01.01.2.06.0008		FASILITASI KUNJUNGAN TAMU	19.350.000,00	19.344.050,00	(5.950,00)	99,96	
7.01	7.01.0.00.0.00.06.0000	7.01.01.2.06.0008	5.1	BELANJA OPERASI	19.350.000,00	19.344.050,00	(5.950,00)	99,96	
7.01	7.01.0.00.0.00.06.0000	7.01.01.2.06.0008	5.1.02	Belanja Barang dan Jasa	19.350.000,00	19.344.050,00	(5.950,00)	99,96	
7.01	7.01.0.00.0.00.06.0000	7.01.01.2.06.0009		PENYELENGGARAAN RAPAT KOORDINASI DAN KONSULTASI SKPD	85.373.000,00	70.436.940,00	(14.936.060,00)	82,50	
7.01	7.01.0.00.0.00.06.0000	7.01.01.2.06.0009	5.1	BELANJA OPERASI	85.373.000,00	70.436.940,00	(14.936.060,00)	82,50	
7.01	7.01.0.00.0.00.06.0000	7.01.01.2.06.0009	5.1.02	Belanja Barang dan Jasa	85.373.000,00	70.436.940,00	(14.936.060,00)	82,50	
7.01	7.01.0.00.0.00.06.0000	7.01.01.2.06.0011		DUKUNGAN PELAKSANAAN SISTEM PEMERINTAHAN BERBASIS ELEKTRONIK PADA SKPD	831.334.438,20	766.030.001,00	(65.304.437,20)	92,14	
7.01	7.01.0.00.0.00.06.0000	7.01.01.2.06.0011	5.2	BELANJA MODAL	831.334.438,20	766.030.001,00	(65.304.437,20)	92,14	
7.01	7.01.0.00.0.00.06.0000	7.01.01.2.06.0011	5.2.02	Belanja Modal Peralatan dan Mesin	831.334.438,20	766.030.001,00	(65.304.437,20)	92,14	
7.01	7.01.0.00.0.00.06.0000	7.01.01.2.07		PENGADAAN BARANG MILIK DAERAH PENUNJANG URUSAN PEMERINTAH DAERAH	383.553.509,00	345.524.600,00	(38.028.909,00)	90,08	
7.01	7.01.0.00.0.00.06.0000	7.01.01.2.07.0006		PENGADAAN PERALATAN DAN MESIN LAINNYA	383.553.509,00	345.524.600,00	(38.028.909,00)	90,08	
7.01	7.01.0.00.0.00.06.0000	7.01.01.2.07.0006	5.2	BELANJA MODAL	383.553.509,00	345.524.600,00	(38.028.909,00)	90,08	
7.01	7.01.0.00.0.00.06.0000	7.01.01.2.07.0006	5.2.02	Belanja Modal Peralatan dan Mesin	383.553.509,00	345.524.600,00	(38.028.909,00)	90,08	
7.01	7.01.0.00.0.00.06.0000	7.01.01.2.08		PENYEDIAAN JASA PENUNJANG URUSAN PEMERINTAHAN DAERAH	279.972.325,00	224.108.732,00	(55.863.593,00)	80,04	
7.01	7.01.0.00.0.00.06.0000	7.01.01.2.08.0002		PENYEDIAAN JASA KOMUNIKASI, SUMBER DAYA AIR DAN LISTRIK	210.934.520,00	157.735.732,00	(53.198.788,00)	74,77	
7.01	7.01.0.00.0.00.06.0000	7.01.01.2.08.0002	5.1	BELANJA OPERASI	210.934.520,00	157.735.732,00	(53.198.788,00)	74,77	

KODE REKENING				URAIAN	JUMLAH (Rp)		BERTAMBAH / (BERKURANG)		DASAR HUKUM
					ANGGARAN SETELAH PERUBAHAN	REALISASI	(Rp)	(%)	
7.01	7.01.0.00.0.00.06.0000	7.01.01.2.08.0002	5.1.02	Belanja Barang dan Jasa	210.934.520,00	157.735.732,00	(53.198.788,00)	74,77	
7.01	7.01.0.00.0.00.06.0000	7.01.01.2.08.0003		PENYEDIAAN JASA PERALATAN DAN PERLENGKAPAN KANTOR	69.037.805,00	66.373.000,00	(2.664.805,00)	96,14	
7.01	7.01.0.00.0.00.06.0000	7.01.01.2.08.0003	5.1	BELANJA OPERASI	69.037.805,00	66.373.000,00	(2.664.805,00)	96,14	
7.01	7.01.0.00.0.00.06.0000	7.01.01.2.08.0003	5.1.02	Belanja Barang dan Jasa	69.037.805,00	66.373.000,00	(2.664.805,00)	96,14	
7.01	7.01.0.00.0.00.06.0000	7.01.01.2.09		PEMELIHARAAN BARANG MILIK DAERAH PENUNJANG URUSAN PEMERINTAHAN DAERAH	1.391.175.908,00	1.310.393.841,00	(80.782.067,00)	94,19	
7.01	7.01.0.00.0.00.06.0000	7.01.01.2.09.0002		PENYEDIAAN JASA PEMELIHARAAN, BIAYA PEMELIHARAAN, PAJAK DAN PERIZINAN KENDARAAN DINAS OPERASIONAL ATAU LAPANGAN	315.775.908,00	246.172.189,00	(69.603.719,00)	77,95	
7.01	7.01.0.00.0.00.06.0000	7.01.01.2.09.0002	5.1	BELANJA OPERASI	315.775.908,00	246.172.189,00	(69.603.719,00)	77,95	
7.01	7.01.0.00.0.00.06.0000	7.01.01.2.09.0002	5.1.02	Belanja Barang dan Jasa	315.775.908,00	246.172.189,00	(69.603.719,00)	77,95	
7.01	7.01.0.00.0.00.06.0000	7.01.01.2.09.0009		PEMELIHARAAN/REHABILITASI GEDUNG KANTOR DAN BANGUNAN LAINNYA	830.670.000,00	821.469.369,00	(9.200.631,00)	98,89	
7.01	7.01.0.00.0.00.06.0000	7.01.01.2.09.0009	5.1	BELANJA OPERASI	48.500.000,00	48.139.045,00	(360.955,00)	99,25	
7.01	7.01.0.00.0.00.06.0000	7.01.01.2.09.0009	5.1.02	Belanja Barang dan Jasa	48.500.000,00	48.139.045,00	(360.955,00)	99,25	
7.01	7.01.0.00.0.00.06.0000	7.01.01.2.09.0009	5.2	BELANJA MODAL	782.170.000,00	773.330.324,00	(8.839.676,00)	98,86	
7.01	7.01.0.00.0.00.06.0000	7.01.01.2.09.0009	5.2.03	Belanja Modal Gedung dan Bangunan	782.170.000,00	773.330.324,00	(8.839.676,00)	98,86	
7.01	7.01.0.00.0.00.06.0000	7.01.01.2.09.0010		PEMELIHARAAN/REHABILITASI SARANA DAN PRASARANA GEDUNG KANTOR ATAU BANGUNAN LAINNYA	159.730.000,00	158.464.041,00	(1.265.959,00)	99,20	
7.01	7.01.0.00.0.00.06.0000	7.01.01.2.09.0010	5.2	BELANJA MODAL	159.730.000,00	158.464.041,00	(1.265.959,00)	99,20	
7.01	7.01.0.00.0.00.06.0000	7.01.01.2.09.0010	5.2.04	Belanja Modal Jalan, Jaringan, dan Irigasi	159.730.000,00	158.464.041,00	(1.265.959,00)	99,20	
7.01	7.01.0.00.0.00.06.0000	7.01.01.2.09.0011		PEMELIHARAAN/REHABILITASI SARANA DAN PRASARANA PENDUKUNG GEDUNG KANTOR ATAU BANGUNAN LAINNYA	85.000.000,00	84.288.242,00	(711.758,00)	99,16	
7.01	7.01.0.00.0.00.06.0000	7.01.01.2.09.0011	5.1	BELANJA OPERASI	85.000.000,00	84.288.242,00	(711.758,00)	99,16	
7.01	7.01.0.00.0.00.06.0000	7.01.01.2.09.0011	5.1.02	Belanja Barang dan Jasa	85.000.000,00	84.288.242,00	(711.758,00)	99,16	
7.01	7.01.0.00.0.00.06.0000	7.01.02		PROGRAM PENYELENGGARAAN PEMERINTAHAN DAN PELAYANAN PUBLIK	3.537.164.009,00	3.368.679.601,00	(168.484.408,00)	95,23	
7.01	7.01.0.00.0.00.06.0000	7.01.02.2.01		KOORDINASI PENYELENGGARAAN KEGIATAN PEMERINTAHAN DI TINGKAT KECAMATAN	718.998.457,00	684.330.000,00	(34.668.457,00)	95,17	
7.01	7.01.0.00.0.00.06.0000	7.01.02.2.01.0001		KOORDINASI/SINERGI PERENCANAAN DAN PELAKSANAAN KEGIATAN PEMERINTAHAN DENGAN PERANGKAT DAERAH DAN INSTANSI VERTIKAL TERKAIT	2.500.000,00	2.500.000,00	0,00	100,00	
7.01	7.01.0.00.0.00.06.0000	7.01.02.2.01.0001	5.1	BELANJA OPERASI	2.500.000,00	2.500.000,00	0,00	100,00	
7.01	7.01.0.00.0.00.06.0000	7.01.02.2.01.0001	5.1.02	Belanja Barang dan Jasa	2.500.000,00	2.500.000,00	0,00	100,00	
7.01	7.01.0.00.0.00.06.0000	7.01.02.2.01.0002		PENINGKATAN EFEKTIFITAS KEGIATAN PEMERINTAHAN DI TINGKAT KECAMATAN	716.498.457,00	681.830.000,00	(34.668.457,00)	95,16	
7.01	7.01.0.00.0.00.06.0000	7.01.02.2.01.0002	5.1	BELANJA OPERASI	716.498.457,00	681.830.000,00	(34.668.457,00)	95,16	
7.01	7.01.0.00.0.00.06.0000	7.01.02.2.01.0002	5.1.02	Belanja Barang dan Jasa	716.498.457,00	681.830.000,00	(34.668.457,00)	95,16	
7.01	7.01.0.00.0.00.06.0000	7.01.02.2.02		PENYELENGGARAAN URUSAN PEMERINTAHAN YANG TIDAK DILAKSANAKAN OLEH UNIT KERJA PERANGKAT DAERAH YANG ADA DI KECAMATAN	1.905.227.062,00	1.818.004.902,00	(87.222.160,00)	95,42	
7.01	7.01.0.00.0.00.06.0000	7.01.02.2.02.0003		PENINGKATAN EFEKTIFITAS PELAKSANAAN PELAYANAN KEPADA MASYARAKAT DI WILAYAH KECAMATAN	1.905.227.062,00	1.818.004.902,00	(87.222.160,00)	95,42	
7.01	7.01.0.00.0.00.06.0000	7.01.02.2.02.0003	5.1	BELANJA OPERASI	1.905.227.062,00	1.818.004.902,00	(87.222.160,00)	95,42	
7.01	7.01.0.00.0.00.06.0000	7.01.02.2.02.0003	5.1.02	Belanja Barang dan Jasa	1.905.227.062,00	1.818.004.902,00	(87.222.160,00)	95,42	
7.01	7.01.0.00.0.00.06.0000	7.01.02.2.04		PELAKSANAAN URUSAN PEMERINTAHAN YANG DILIMPAHKAN KEPADA CAMAT	912.938.490,00	866.344.699,00	(46.593.791,00)	94,89	
7.01	7.01.0.00.0.00.06.0000	7.01.02.2.04.0003		PELAKSANAAN URUSAN PEMERINTAHAN YANG TERKAIT DENGAN KEWENANGAN LAIN YANG DILIMPAHKAN	912.938.490,00	866.344.699,00	(46.593.791,00)	94,89	
7.01	7.01.0.00.0.00.06.0000	7.01.02.2.04.0003	5.1	BELANJA OPERASI	912.938.490,00	866.344.699,00	(46.593.791,00)	94,89	
7.01	7.01.0.00.0.00.06.0000	7.01.02.2.04.0003	5.1.02	Belanja Barang dan Jasa	912.938.490,00	866.344.699,00	(46.593.791,00)	94,89	
7.01	7.01.0.00.0.00.06.0000	7.01.03		PROGRAM PEMBERDAYAAN MASYARAKAT DESA DAN KELURAHAN	46.219.710.476,00	45.408.191.332,00	(811.519.144,00)	98,24	
7.01	7.01.0.00.0.00.06.0000	7.01.03.2.02		KEGIATAN PEMBERDAYAAN KELURAHAN	18.507.022.775,00	18.287.996.407,00	(219.026.368,00)	98,81	
7.01	7.01.0.00.0.00.06.0000	7.01.03.2.02.0001		PENINGKATAN PARTISIPASI MASYARAKAT DALAM FORUM MUSYAWARAH PERENCANAAN PEMBANGUNAN DI KELURAHAN	108.707.497,00	107.719.500,00	(987.997,00)	99,09	
7.01	7.01.0.00.0.00.06.0000	7.01.03.2.02.0001	5.1	BELANJA OPERASI	108.707.497,00	107.719.500,00	(987.997,00)	99,09	
7.01	7.01.0.00.0.00.06.0000	7.01.03.2.02.0001	5.1.02	Belanja Barang dan Jasa	108.707.497,00	107.719.500,00	(987.997,00)	99,09	
7.01	7.01.0.00.0.00.06.0000	7.01.03.2.02.0002		PEMBANGUNAN SARANA DAN PRASARANA KELURAHAN	16.902.700.000,00	16.754.073.838,00	(148.626.162,00)	99,12	
7.01	7.01.0.00.0.00.06.0000	7.01.03.2.02.0002	5.1	BELANJA OPERASI	800.000.064,40	760.598.845,00	(39.401.219,40)	95,07	

KODE REKENING				URAIAN	JUMLAH (Rp)		BERTAMBAH / (BERKURANG)		DASAR HUKUM
					ANGGARAN SETELAH PERUBAHAN	REALISASI	(Rp)	(%)	
7.01	7.01.0.00.0.00.06.0000	7.01.03.2.02.0002	5.1.02	Belanja Barang dan Jasa	800.000.064,40	760.598.845,00	(39.401.219,40)	95,07	
7.01	7.01.0.00.0.00.06.0000	7.01.03.2.02.0002	5.2	BELANJA MODAL	16.102.699.935,60	15.993.474.993,00	(109.224.942,60)	99,32	
7.01	7.01.0.00.0.00.06.0000	7.01.03.2.02.0002	5.2.03	Belanja Modal Gedung dan Bangunan	3.203.700.000,00	3.180.959.757,00	(22.740.243,00)	99,29	
7.01	7.01.0.00.0.00.06.0000	7.01.03.2.02.0002	5.2.04	Belanja Modal Jalan, Jaringan, dan Irigasi	12.898.999.935,60	12.812.515.236,00	(86.484.699,60)	99,32	
7.01	7.01.0.00.0.00.06.0000	7.01.03.2.02.0003		PEMBERDAYAAN MASYARAKAT DI KELURAHAN	1.495.615.278,00	1.426.203.069,00	(69.412.209,00)	95,35	
7.01	7.01.0.00.0.00.06.0000	7.01.03.2.02.0003	5.1	BELANJA OPERASI	1.495.615.278,00	1.426.203.069,00	(69.412.209,00)	95,35	
7.01	7.01.0.00.0.00.06.0000	7.01.03.2.02.0003	5.1.02	Belanja Barang dan Jasa	1.495.615.278,00	1.426.203.069,00	(69.412.209,00)	95,35	
7.01	7.01.0.00.0.00.06.0000	7.01.03.2.03		PEMBERDAYAAN LEMBAGA KEMASYARAKATAN TINGKAT KECAMATAN	27.712.687.701,00	27.120.194.925,00	(592.492.776,00)	97,86	
7.01	7.01.0.00.0.00.06.0000	7.01.03.2.03.0001		PENYELENGGARAAN LEMBAGA KEMASYARAKATAN	26.958.723.071,00	26.388.602.952,00	(570.120.119,00)	97,88	
7.01	7.01.0.00.0.00.06.0000	7.01.03.2.03.0001	5.1	BELANJA OPERASI	26.958.723.071,00	26.388.602.952,00	(570.120.119,00)	97,88	
7.01	7.01.0.00.0.00.06.0000	7.01.03.2.03.0001	5.1.02	Belanja Barang dan Jasa	26.958.723.071,00	26.388.602.952,00	(570.120.119,00)	97,88	
7.01	7.01.0.00.0.00.06.0000	7.01.03.2.03.0002		PENINGKATAN KAPASITAS LEMBAGA KEMASYARAKATAN	11.300.000,00	10.750.000,00	(550.000,00)	95,13	
7.01	7.01.0.00.0.00.06.0000	7.01.03.2.03.0002	5.1	BELANJA OPERASI	11.300.000,00	10.750.000,00	(550.000,00)	95,13	
7.01	7.01.0.00.0.00.06.0000	7.01.03.2.03.0002	5.1.02	Belanja Barang dan Jasa	11.300.000,00	10.750.000,00	(550.000,00)	95,13	
7.01	7.01.0.00.0.00.06.0000	7.01.03.2.03.0004		FASILITASI PENGEMBANGAN USAHA EKONOMI MASYARAKAT	742.664.630,00	720.841.973,00	(21.822.657,00)	97,06	
7.01	7.01.0.00.0.00.06.0000	7.01.03.2.03.0004	5.1	BELANJA OPERASI	343.414.630,00	328.052.100,00	(15.362.530,00)	95,52	
7.01	7.01.0.00.0.00.06.0000	7.01.03.2.03.0004	5.1.02	Belanja Barang dan Jasa	343.414.630,00	328.052.100,00	(15.362.530,00)	95,52	
7.01	7.01.0.00.0.00.06.0000	7.01.03.2.03.0004	5.2	BELANJA MODAL	399.250.000,00	392.789.873,00	(6.460.127,00)	98,38	
7.01	7.01.0.00.0.00.06.0000	7.01.03.2.03.0004	5.2.03	Belanja Modal Gedung dan Bangunan	399.250.000,00	392.789.873,00	(6.460.127,00)	98,38	
7.01	7.01.0.00.0.00.06.0000	7.01.04		PROGRAM KOORDINASI KETENTRAMAN DAN KETERTIBAN UMUM	135.306.318,00	114.495.000,00	(20.811.318,00)	84,61	
7.01	7.01.0.00.0.00.06.0000	7.01.04.2.01		KOORDINASI UPAYA PENYELENGGARAAN KETENTERAMAN DAN KETERTIBAN UMUM	135.306.318,00	114.495.000,00	(20.811.318,00)	84,61	
7.01	7.01.0.00.0.00.06.0000	7.01.04.2.01.0001		SINERGITAS DENGAN KEPOLISIAN NEGARA REPUBLIK INDONESIA, TENTARA NASIONAL INDONESIA DAN INSTANSI VERTIKAL DI WILAYAH KECAMATAN	135.306.318,00	114.495.000,00	(20.811.318,00)	84,61	
7.01	7.01.0.00.0.00.06.0000	7.01.04.2.01.0001	5.1	BELANJA OPERASI	135.306.318,00	114.495.000,00	(20.811.318,00)	84,61	
7.01	7.01.0.00.0.00.06.0000	7.01.04.2.01.0001	5.1.02	Belanja Barang dan Jasa	135.306.318,00	114.495.000,00	(20.811.318,00)	84,61	
7.01	7.01.0.00.0.00.06.0000	7.01.05		PROGRAM PENYELENGGARAAN URUSAN PEMERINTAHAN UMUM	140.850.000,00	138.845.000,00	(2.005.000,00)	98,57	
7.01	7.01.0.00.0.00.06.0000	7.01.05.2.01		PENYELENGGARAAN URUSAN PEMERINTAHAN UMUM SESUAI PENUGASAN KEPALA DAERAH	140.850.000,00	138.845.000,00	(2.005.000,00)	98,57	
7.01	7.01.0.00.0.00.06.0000	7.01.05.2.01.0002		FASILITASI, KOORDINASI DAN PEMBINAAN (BIMTEK, SOSIALISASI, KONSULTASI) WAWASAN KEBANGSAAN DAN KETAHANAN NASIONAL	140.850.000,00	138.845.000,00	(2.005.000,00)	98,57	
7.01	7.01.0.00.0.00.06.0000	7.01.05.2.01.0002	5.1	BELANJA OPERASI	140.850.000,00	138.845.000,00	(2.005.000,00)	98,57	
7.01	7.01.0.00.0.00.06.0000	7.01.05.2.01.0002	5.1.02	Belanja Barang dan Jasa	140.850.000,00	138.845.000,00	(2.005.000,00)	98,57	
				JUMLAH BELANJA	77.092.648.583,24	73.004.024.549,00	(4.088.624.034,24)	94,69	
				SURPLUS / (DEFISIT)	(77.086.648.583,24)	(72.979.517.443,00)	4.107.131.140,24	94,67	
				SISA LEBIH PEMBIAYAAN ANGGARAN (SILPA)	(77.086.648.583,24)	(72.979.517.443,00)	4.107.131.140,24	94,67	

PEMERINTAH KOTA SEMARANG

RINCIAN APBD MENURUT URUSAN PEMERINTAHAN DAERAH, ORGANISASI, PROGRAM, KEGIATAN, SUB KEGIATAN, KELOMPOK, DAN JENIS PENDAPATAN, BELANJA, DAN PEMBIAYAAN

TAHUN ANGGARAN 2025

Urusan Pemerintahan : UNSUR KEWILAYAHAN
Bidang Urusan : KECAMATAN
Organisasi : KECAMATAN TUGU

KODE REKENING				URAIAN	JUMLAH (Rp)		BERTAMBAH / (BERKURANG)		DASAR HUKUM
					ANGGARAN SETELAH PERUBAHAN	REALISASI	(Rp)	(%)	
	7.01.0.00.0.00.07.0000		4	PENDAPATAN DAERAH	6.000.000,00	6.440.000,00	440.000,00	107,33	
	7.01.0.00.0.00.07.0000		4.1	PENDAPATAN ASLI DAERAH (PAD)	6.000.000,00	6.440.000,00	440.000,00	107,33	
	7.01.0.00.0.00.07.0000		4.1.02	Retribusi Daerah	6.000.000,00	6.440.000,00	440.000,00	107,33	
				JUMLAH PENDAPATAN	6.000.000,00	6.440.000,00	440.000,00	107,33	
7.01	7.01.0.00.0.00.07.0000		5	BELANJA DAERAH	39.872.230.423,46	37.262.837.027,00	(2.609.393.396,46)	93,45	
7.01	7.01.0.00.0.00.07.0000	7.01.01		PROGRAM PENUNJANG URUSAN PEMERINTAHAN DAERAH KABUPATEN/KOTA	14.184.988.477,36	11.841.583.233,00	(2.343.405.244,36)	83,47	
7.01	7.01.0.00.0.00.07.0000	7.01.01.2.01		PERENCANAAN, PENGANGGARAN, DAN EVALUASI KINERJA PERANGKAT DAERAH	62.790.600,00	62.472.400,00	(318.200,00)	99,49	
7.01	7.01.0.00.0.00.07.0000	7.01.01.2.01.0001		PENYUSUNAN DOKUMEN PERENCANAAN PERANGKAT DAERAH	57.878.800,00	57.721.700,00	(157.100,00)	99,72	
7.01	7.01.0.00.0.00.07.0000	7.01.01.2.01.0001	5.1	BELANJA OPERASI	57.878.800,00	57.721.700,00	(157.100,00)	99,72	
7.01	7.01.0.00.0.00.07.0000	7.01.01.2.01.0001	5.1.02	Belanja Barang dan Jasa	57.878.800,00	57.721.700,00	(157.100,00)	99,72	
7.01	7.01.0.00.0.00.07.0000	7.01.01.2.01.0002		KOORDINASI DAN PENYUSUNAN DOKUMEN RKA-SKPD	1.518.000,00	1.488.600,00	(29.400,00)	98,06	
7.01	7.01.0.00.0.00.07.0000	7.01.01.2.01.0002	5.1	BELANJA OPERASI	1.518.000,00	1.488.600,00	(29.400,00)	98,06	
7.01	7.01.0.00.0.00.07.0000	7.01.01.2.01.0002	5.1.02	Belanja Barang dan Jasa	1.518.000,00	1.488.600,00	(29.400,00)	98,06	
7.01	7.01.0.00.0.00.07.0000	7.01.01.2.01.0003		KOORDINASI DAN PENYUSUNAN DOKUMEN PERUBAHAN RKA-SKPD	298.000,00	292.800,00	(5.200,00)	98,25	
7.01	7.01.0.00.0.00.07.0000	7.01.01.2.01.0003	5.1	BELANJA OPERASI	298.000,00	292.800,00	(5.200,00)	98,25	
7.01	7.01.0.00.0.00.07.0000	7.01.01.2.01.0003	5.1.02	Belanja Barang dan Jasa	298.000,00	292.800,00	(5.200,00)	98,25	
7.01	7.01.0.00.0.00.07.0000	7.01.01.2.01.0004		KOORDINASI DAN PENYUSUNAN DPA-SKPD	253.000,00	246.600,00	(6.400,00)	97,47	
7.01	7.01.0.00.0.00.07.0000	7.01.01.2.01.0004	5.1	BELANJA OPERASI	253.000,00	246.600,00	(6.400,00)	97,47	
7.01	7.01.0.00.0.00.07.0000	7.01.01.2.01.0004	5.1.02	Belanja Barang dan Jasa	253.000,00	246.600,00	(6.400,00)	97,47	
7.01	7.01.0.00.0.00.07.0000	7.01.01.2.01.0005		KOORDINASI DAN PENYUSUNAN PERUBAHAN DPA- SKPD	894.000,00	890.000,00	(4.000,00)	99,55	
7.01	7.01.0.00.0.00.07.0000	7.01.01.2.01.0005	5.1	BELANJA OPERASI	894.000,00	890.000,00	(4.000,00)	99,55	
7.01	7.01.0.00.0.00.07.0000	7.01.01.2.01.0005	5.1.02	Belanja Barang dan Jasa	894.000,00	890.000,00	(4.000,00)	99,55	
7.01	7.01.0.00.0.00.07.0000	7.01.01.2.01.0006		KOORDINASI DAN PENYUSUNAN LAPORAN CAPAIAN KINERJA DAN IKHTISAR REALISASI KINERJA SKPD	397.200,00	322.500,00	(74.700,00)	81,19	
7.01	7.01.0.00.0.00.07.0000	7.01.01.2.01.0006	5.1	BELANJA OPERASI	397.200,00	322.500,00	(74.700,00)	81,19	
7.01	7.01.0.00.0.00.07.0000	7.01.01.2.01.0006	5.1.02	Belanja Barang dan Jasa	397.200,00	322.500,00	(74.700,00)	81,19	
7.01	7.01.0.00.0.00.07.0000	7.01.01.2.01.0007		EVALUASI KINERJA PERANGKAT DAERAH	1.551.600,00	1.510.200,00	(41.400,00)	97,33	
7.01	7.01.0.00.0.00.07.0000	7.01.01.2.01.0007	5.1	BELANJA OPERASI	1.551.600,00	1.510.200,00	(41.400,00)	97,33	
7.01	7.01.0.00.0.00.07.0000	7.01.01.2.01.0007	5.1.02	Belanja Barang dan Jasa	1.551.600,00	1.510.200,00	(41.400,00)	97,33	
7.01	7.01.0.00.0.00.07.0000	7.01.01.2.02		ADMINISTRASI KEUANGAN PERANGKAT DAERAH	11.153.742.218,06	8.970.742.090,00	(2.183.000.128,06)	80,42	
7.01	7.01.0.00.0.00.07.0000	7.01.01.2.02.0001		PENYEDIAAN GAJI DAN TUNJANGAN ASN	10.499.391.254,06	8.331.180.914,00	(2.168.210.340,06)	79,34	

KODE REKENING				URAIAN	JUMLAH (Rp)		BERTAMBAH / (BERKURANG)		DASAR HUKUM
					ANGGARAN SETELAH PERUBAHAN	REALISASI	(Rp)	(%)	
7.01	7.01.0.00.0.00.07.0000	7.01.01.2.02.0001	5.1	BELANJA OPERASI	10.499.391.254,06	8.331.180.914,00	(2.168.210.340,06)	79,34	
7.01	7.01.0.00.0.00.07.0000	7.01.01.2.02.0001	5.1.01	Belanja Pegawai	10.499.391.254,06	8.331.180.914,00	(2.168.210.340,06)	79,34	
7.01	7.01.0.00.0.00.07.0000	7.01.01.2.02.0002		PENYEDIAAN ADMINISTRASI PELAKSANAAN TUGAS ASN	653.339.364,00	638.584.926,00	(14.754.438,00)	97,74	
7.01	7.01.0.00.0.00.07.0000	7.01.01.2.02.0002	5.1	BELANJA OPERASI	653.339.364,00	638.584.926,00	(14.754.438,00)	97,74	
7.01	7.01.0.00.0.00.07.0000	7.01.01.2.02.0002	5.1.02	Belanja Barang dan Jasa	653.339.364,00	638.584.926,00	(14.754.438,00)	97,74	
7.01	7.01.0.00.0.00.07.0000	7.01.01.2.02.0005		KOORDINASI DAN PENYUSUNAN LAPORAN KEUANGAN AKHIR TAHUN SKPD	337.200,00	326.250,00	(10.950,00)	96,75	
7.01	7.01.0.00.0.00.07.0000	7.01.01.2.02.0005	5.1	BELANJA OPERASI	337.200,00	326.250,00	(10.950,00)	96,75	
7.01	7.01.0.00.0.00.07.0000	7.01.01.2.02.0005	5.1.02	Belanja Barang dan Jasa	337.200,00	326.250,00	(10.950,00)	96,75	
7.01	7.01.0.00.0.00.07.0000	7.01.01.2.02.0007		KOORDINASI DAN PENYUSUNAN LAPORAN KEUANGAN BULANAN/ TRIWULANAN/ SEMESTERAN SKPD	337.200,00	322.500,00	(14.700,00)	95,64	
7.01	7.01.0.00.0.00.07.0000	7.01.01.2.02.0007	5.1	BELANJA OPERASI	337.200,00	322.500,00	(14.700,00)	95,64	
7.01	7.01.0.00.0.00.07.0000	7.01.01.2.02.0007	5.1.02	Belanja Barang dan Jasa	337.200,00	322.500,00	(14.700,00)	95,64	
7.01	7.01.0.00.0.00.07.0000	7.01.01.2.02.0008		PENYUSUNAN PELAPORAN DAN ANALISIS PROGNOSIS REALISASI ANGGARAN	337.200,00	327.500,00	(9.700,00)	97,12	
7.01	7.01.0.00.0.00.07.0000	7.01.01.2.02.0008	5.1	BELANJA OPERASI	337.200,00	327.500,00	(9.700,00)	97,12	
7.01	7.01.0.00.0.00.07.0000	7.01.01.2.02.0008	5.1.02	Belanja Barang dan Jasa	337.200,00	327.500,00	(9.700,00)	97,12	
7.01	7.01.0.00.0.00.07.0000	7.01.01.2.06		ADMINISTRASI UMUM PERANGKAT DAERAH	879.410.654,25	807.205.899,00	(72.204.755,25)	91,78	
7.01	7.01.0.00.0.00.07.0000	7.01.01.2.06.0001		PENYEDIAAN KOMPONEN INSTALASI LISTRIK/PENERANGAN BANGUNAN KANTOR	5.963.350,00	5.955.000,00	(8.350,00)	99,85	
7.01	7.01.0.00.0.00.07.0000	7.01.01.2.06.0001	5.1	BELANJA OPERASI	5.963.350,00	5.955.000,00	(8.350,00)	99,85	
7.01	7.01.0.00.0.00.07.0000	7.01.01.2.06.0001	5.1.02	Belanja Barang dan Jasa	5.963.350,00	5.955.000,00	(8.350,00)	99,85	
7.01	7.01.0.00.0.00.07.0000	7.01.01.2.06.0002		PENYEDIAAN PERALATAN DAN PERLENGKAPAN KANTOR	312.173.122,80	260.300.000,00	(51.873.122,80)	83,38	
7.01	7.01.0.00.0.00.07.0000	7.01.01.2.06.0002	5.1	BELANJA OPERASI	19.500.000,00	19.500.000,00	0,00	100,00	
7.01	7.01.0.00.0.00.07.0000	7.01.01.2.06.0002	5.1.02	Belanja Barang dan Jasa	19.500.000,00	19.500.000,00	0,00	100,00	
7.01	7.01.0.00.0.00.07.0000	7.01.01.2.06.0002	5.2	BELANJA MODAL	292.673.122,80	240.800.000,00	(51.873.122,80)	82,27	
7.01	7.01.0.00.0.00.07.0000	7.01.01.2.06.0002	5.2.02	Belanja Modal Peralatan dan Mesin	292.673.122,80	240.800.000,00	(51.873.122,80)	82,27	
7.01	7.01.0.00.0.00.07.0000	7.01.01.2.06.0004		PENYEDIAAN BAHAN LOGISTIK KANTOR	90.777.800,00	90.394.400,00	(383.400,00)	99,57	
7.01	7.01.0.00.0.00.07.0000	7.01.01.2.06.0004	5.1	BELANJA OPERASI	90.777.800,00	90.394.400,00	(383.400,00)	99,57	
7.01	7.01.0.00.0.00.07.0000	7.01.01.2.06.0004	5.1.02	Belanja Barang dan Jasa	90.777.800,00	90.394.400,00	(383.400,00)	99,57	
7.01	7.01.0.00.0.00.07.0000	7.01.01.2.06.0005		PENYEDIAAN BARANG CETAKAN DAN PENGGANDAAN	11.066.361,00	11.065.600,00	(761,00)	99,99	
7.01	7.01.0.00.0.00.07.0000	7.01.01.2.06.0005	5.1	BELANJA OPERASI	11.066.361,00	11.065.600,00	(761,00)	99,99	
7.01	7.01.0.00.0.00.07.0000	7.01.01.2.06.0005	5.1.02	Belanja Barang dan Jasa	11.066.361,00	11.065.600,00	(761,00)	99,99	
7.01	7.01.0.00.0.00.07.0000	7.01.01.2.06.0008		FASILITASI KUNJUNGAN TAMU	168.590.400,00	168.365.200,00	(225.200,00)	99,86	
7.01	7.01.0.00.0.00.07.0000	7.01.01.2.06.0008	5.1	BELANJA OPERASI	168.590.400,00	168.365.200,00	(225.200,00)	99,86	
7.01	7.01.0.00.0.00.07.0000	7.01.01.2.06.0008	5.1.02	Belanja Barang dan Jasa	168.590.400,00	168.365.200,00	(225.200,00)	99,86	
7.01	7.01.0.00.0.00.07.0000	7.01.01.2.06.0009		PENYELENGGARAAN RAPAT KOORDINASI DAN KONSULTASI SKPD	63.375.670,00	60.473.900,00	(2.901.770,00)	95,42	
7.01	7.01.0.00.0.00.07.0000	7.01.01.2.06.0009	5.1	BELANJA OPERASI	63.375.670,00	60.473.900,00	(2.901.770,00)	95,42	
7.01	7.01.0.00.0.00.07.0000	7.01.01.2.06.0009	5.1.02	Belanja Barang dan Jasa	63.375.670,00	60.473.900,00	(2.901.770,00)	95,42	
7.01	7.01.0.00.0.00.07.0000	7.01.01.2.06.0011		DUKUNGAN PELAKSANAAN SISTEM PEMERINTAHAN BERBASIS ELEKTRONIK PADA SKPD	227.463.950,45	210.651.799,00	(16.812.151,45)	92,60	
7.01	7.01.0.00.0.00.07.0000	7.01.01.2.06.0011	5.1	BELANJA OPERASI	5.062.341,35	4.856.800,00	(205.541,35)	95,93	
7.01	7.01.0.00.0.00.07.0000	7.01.01.2.06.0011	5.1.02	Belanja Barang dan Jasa	5.062.341,35	4.856.800,00	(205.541,35)	95,93	
7.01	7.01.0.00.0.00.07.0000	7.01.01.2.06.0011	5.2	BELANJA MODAL	222.401.609,10	205.794.999,00	(16.606.610,10)	92,53	
7.01	7.01.0.00.0.00.07.0000	7.01.01.2.06.0011	5.2.02	Belanja Modal Peralatan dan Mesin	222.401.609,10	205.794.999,00	(16.606.610,10)	92,53	
7.01	7.01.0.00.0.00.07.0000	7.01.01.2.07		PENGADAAN BARANG MILIK DAERAH PENUNJANG URUSAN PEMERINTAH DAERAH	1.390.307.412,05	1.326.458.375,00	(63.849.037,05)	95,40	
7.01	7.01.0.00.0.00.07.0000	7.01.01.2.07.0006		PENGADAAN PERALATAN DAN MESIN LAINNYA	1.390.307.412,05	1.326.458.375,00	(63.849.037,05)	95,40	
7.01	7.01.0.00.0.00.07.0000	7.01.01.2.07.0006	5.1	BELANJA OPERASI	284.028.136,37	270.791.140,00	(13.236.996,37)	95,33	

KODE REKENING				URAIAN	JUMLAH (Rp)		BERTAMBAH / (BERKURANG)		DASAR HUKUM
					ANGGARAN SETELAH PERUBAHAN	REALISASI	(Rp)	(%)	
7.01	7.01.0.00.0.00.07.0000	7.01.01.2.07.0006	5.1.02	Belanja Barang dan Jasa	284.028.136,37	270.791.140,00	(13.236.996,37)	95,33	
7.01	7.01.0.00.0.00.07.0000	7.01.01.2.07.0006	5.2	BELANJA MODAL	1.106.279.275,68	1.055.667.235,00	(50.612.040,68)	95,42	
7.01	7.01.0.00.0.00.07.0000	7.01.01.2.07.0006	5.2.02	Belanja Modal Peralatan dan Mesin	1.093.667.322,48	1.043.457.235,00	(50.210.087,48)	95,40	
7.01	7.01.0.00.0.00.07.0000	7.01.01.2.07.0006	5.2.03	Belanja Modal Gedung dan Bangunan	12.611.953,20	12.210.000,00	(401.953,20)	96,81	
7.01	7.01.0.00.0.00.07.0000	7.01.01.2.08		PENYEDIAAN JASA PENUNJANG URUSAN PEMERINTAHAN DAERAH	186.011.366,00	175.670.768,00	(10.340.598,00)	94,44	
7.01	7.01.0.00.0.00.07.0000	7.01.01.2.08.0002		PENYEDIAAN JASA KOMUNIKASI, SUMBER DAYA AIR DAN LISTRIK	109.000.000,00	100.494.418,00	(8.505.582,00)	92,19	
7.01	7.01.0.00.0.00.07.0000	7.01.01.2.08.0002	5.1	BELANJA OPERASI	109.000.000,00	100.494.418,00	(8.505.582,00)	92,19	
7.01	7.01.0.00.0.00.07.0000	7.01.01.2.08.0002	5.1.02	Belanja Barang dan Jasa	109.000.000,00	100.494.418,00	(8.505.582,00)	92,19	
7.01	7.01.0.00.0.00.07.0000	7.01.01.2.08.0003		PENYEDIAAN JASA PERALATAN DAN PERLENGKAPAN KANTOR	77.011.366,00	75.176.350,00	(1.835.016,00)	97,61	
7.01	7.01.0.00.0.00.07.0000	7.01.01.2.08.0003	5.1	BELANJA OPERASI	77.011.366,00	75.176.350,00	(1.835.016,00)	97,61	
7.01	7.01.0.00.0.00.07.0000	7.01.01.2.08.0003	5.1.02	Belanja Barang dan Jasa	77.011.366,00	75.176.350,00	(1.835.016,00)	97,61	
7.01	7.01.0.00.0.00.07.0000	7.01.01.2.09		PEMELIHARAAN BARANG MILIK DAERAH PENUNJANG URUSAN PEMERINTAHAN DAERAH	512.726.227,00	499.033.701,00	(13.692.526,00)	97,32	
7.01	7.01.0.00.0.00.07.0000	7.01.01.2.09.0002		PENYEDIAAN JASA PEMELIHARAAN, BIAYA PEMELIHARAAN, PAJAK DAN PERIZINAN KENDARAAN DINAS OPERASIONAL ATAU LAPANGAN	212.419.620,00	202.099.015,00	(10.320.605,00)	95,14	
7.01	7.01.0.00.0.00.07.0000	7.01.01.2.09.0002	5.1	BELANJA OPERASI	212.419.620,00	202.099.015,00	(10.320.605,00)	95,14	
7.01	7.01.0.00.0.00.07.0000	7.01.01.2.09.0002	5.1.02	Belanja Barang dan Jasa	212.419.620,00	202.099.015,00	(10.320.605,00)	95,14	
7.01	7.01.0.00.0.00.07.0000	7.01.01.2.09.0009		PEMELIHARAAN/REHABILITASI GEDUNG KANTOR DAN BANGUNAN LAINNYA	77.134.131,00	75.066.621,00	(2.067.510,00)	97,31	
7.01	7.01.0.00.0.00.07.0000	7.01.01.2.09.0009	5.1	BELANJA OPERASI	77.134.131,00	75.066.621,00	(2.067.510,00)	97,31	
7.01	7.01.0.00.0.00.07.0000	7.01.01.2.09.0009	5.1.02	Belanja Barang dan Jasa	77.134.131,00	75.066.621,00	(2.067.510,00)	97,31	
7.01	7.01.0.00.0.00.07.0000	7.01.01.2.09.0010		PEMELIHARAAN/REHABILITASI SARANA DAN PRASARANA GEDUNG KANTOR ATAU BANGUNAN LAINNYA	100.000.000,00	99.640.113,00	(359.887,00)	99,64	
7.01	7.01.0.00.0.00.07.0000	7.01.01.2.09.0010	5.1	BELANJA OPERASI	100.000.000,00	99.640.113,00	(359.887,00)	99,64	
7.01	7.01.0.00.0.00.07.0000	7.01.01.2.09.0010	5.1.02	Belanja Barang dan Jasa	100.000.000,00	99.640.113,00	(359.887,00)	99,64	
7.01	7.01.0.00.0.00.07.0000	7.01.01.2.09.0011		PEMELIHARAAN/REHABILITASI SARANA DAN PRASARANA PENDUKUNG GEDUNG KANTOR ATAU BANGUNAN LAINNYA	123.172.476,00	122.227.952,00	(944.524,00)	99,23	
7.01	7.01.0.00.0.00.07.0000	7.01.01.2.09.0011	5.1	BELANJA OPERASI	123.172.476,00	122.227.952,00	(944.524,00)	99,23	
7.01	7.01.0.00.0.00.07.0000	7.01.01.2.09.0011	5.1.02	Belanja Barang dan Jasa	123.172.476,00	122.227.952,00	(944.524,00)	99,23	
7.01	7.01.0.00.0.00.07.0000	7.01.02		PROGRAM PENYELENGGARAAN PEMERINTAHAN DAN PELAYANAN PUBLIK	2.073.193.554,00	2.031.109.003,00	(42.084.551,00)	97,97	
7.01	7.01.0.00.0.00.07.0000	7.01.02.2.01		KOORDINASI PENYELENGGARAAN KEGIATAN PEMERINTAHAN DI TINGKAT KECAMATAN	391.585.430,00	391.504.000,00	(81.430,00)	99,97	
7.01	7.01.0.00.0.00.07.0000	7.01.02.2.01.0001		KOORDINASI/SINERGI PERENCANAAN DAN PELAKSANAAN KEGIATAN PEMERINTAHAN DENGAN PERANGKAT DAERAH DAN INSTANSI VERTIKAL TERKAIT	5.800.000,00	5.800.000,00	0,00	100,00	
7.01	7.01.0.00.0.00.07.0000	7.01.02.2.01.0001	5.1	BELANJA OPERASI	5.800.000,00	5.800.000,00	0,00	100,00	
7.01	7.01.0.00.0.00.07.0000	7.01.02.2.01.0001	5.1.02	Belanja Barang dan Jasa	5.800.000,00	5.800.000,00	0,00	100,00	
7.01	7.01.0.00.0.00.07.0000	7.01.02.2.01.0002		PENINGKATAN EFEKTIFITAS KEGIATAN PEMERINTAHAN DI TINGKAT KECAMATAN	385.785.430,00	385.704.000,00	(81.430,00)	99,97	
7.01	7.01.0.00.0.00.07.0000	7.01.02.2.01.0002	5.1	BELANJA OPERASI	385.785.430,00	385.704.000,00	(81.430,00)	99,97	
7.01	7.01.0.00.0.00.07.0000	7.01.02.2.01.0002	5.1.02	Belanja Barang dan Jasa	385.785.430,00	385.704.000,00	(81.430,00)	99,97	
7.01	7.01.0.00.0.00.07.0000	7.01.02.2.02		PENYELENGGARAAN URUSAN PEMERINTAHAN YANG TIDAK DILAKSANAKAN OLEH UNIT KERJA PERANGKAT DAERAH YANG ADA DI KECAMATAN	1.536.652.124,00	1.505.670.263,00	(30.981.861,00)	97,98	
7.01	7.01.0.00.0.00.07.0000	7.01.02.2.02.0003		PENINGKATAN EFEKTIFITAS PELAKSANAAN PELAYANAN KEPADA MASYARAKAT DI WILAYAH KECAMATAN	1.536.652.124,00	1.505.670.263,00	(30.981.861,00)	97,98	
7.01	7.01.0.00.0.00.07.0000	7.01.02.2.02.0003	5.1	BELANJA OPERASI	1.536.652.124,00	1.505.670.263,00	(30.981.861,00)	97,98	
7.01	7.01.0.00.0.00.07.0000	7.01.02.2.02.0003	5.1.02	Belanja Barang dan Jasa	1.536.652.124,00	1.505.670.263,00	(30.981.861,00)	97,98	
7.01	7.01.0.00.0.00.07.0000	7.01.02.2.04		PELAKSANAAN URUSAN PEMERINTAHAN YANG DILIMPAHKAN KEPADA CAMAT	144.956.000,00	133.934.740,00	(11.021.260,00)	92,39	
7.01	7.01.0.00.0.00.07.0000	7.01.02.2.04.0003		PELAKSANAAN URUSAN PEMERINTAHAN YANG TERKAIT DENGAN KEWENANGAN LAIN YANG DILIMPAHKAN	144.956.000,00	133.934.740,00	(11.021.260,00)	92,39	
7.01	7.01.0.00.0.00.07.0000	7.01.02.2.04.0003	5.1	BELANJA OPERASI	144.956.000,00	133.934.740,00	(11.021.260,00)	92,39	
7.01	7.01.0.00.0.00.07.0000	7.01.02.2.04.0003	5.1.02	Belanja Barang dan Jasa	144.956.000,00	133.934.740,00	(11.021.260,00)	92,39	
7.01	7.01.0.00.0.00.07.0000	7.01.03		PROGRAM PEMBERDAYAAN MASYARAKAT DESA DAN KELURAHAN	23.458.458.392,10	23.234.649.791,00	(223.808.601,10)	99,04	
7.01	7.01.0.00.0.00.07.0000	7.01.03.2.02		KEGIATAN PEMBERDAYAAN KELURAHAN	13.794.206.902,10	13.687.301.030,00	(106.905.872,10)	99,22	

KODE REKENING				URAIAN	JUMLAH (Rp)		BERTAMBAH / (BERKURANG)		DASAR HUKUM
					ANGGARAN SETELAH PERUBAHAN	REALISASI	(Rp)	(%)	
7.01	7.01.0.00.0.00.07.0000	7.01.03.2.02.0001		PENINGKATAN PARTISIPASI MASYARAKAT DALAM FORUM MUSYAWARAH PERENCANAAN PEMBANGUNAN DI KELURAHAN	65.612.300,00	65.276.000,00	(336.300,00)	99,48	
7.01	7.01.0.00.0.00.07.0000	7.01.03.2.02.0001	5.1	BELANJA OPERASI	65.612.300,00	65.276.000,00	(336.300,00)	99,48	
7.01	7.01.0.00.0.00.07.0000	7.01.03.2.02.0001	5.1.02	Belanja Barang dan Jasa	65.612.300,00	65.276.000,00	(336.300,00)	99,48	
7.01	7.01.0.00.0.00.07.0000	7.01.03.2.02.0002		PEMBANGUNAN SARANA DAN PRASARANA KELURAHAN	12.258.694.458,70	12.172.395.080,00	(86.299.378,70)	99,29	
7.01	7.01.0.00.0.00.07.0000	7.01.03.2.02.0002	5.1	BELANJA OPERASI	793.421.286,00	787.582.863,00	(5.838.423,00)	99,26	
7.01	7.01.0.00.0.00.07.0000	7.01.03.2.02.0002	5.1.02	Belanja Barang dan Jasa	793.421.286,00	787.582.863,00	(5.838.423,00)	99,26	
7.01	7.01.0.00.0.00.07.0000	7.01.03.2.02.0002	5.2	BELANJA MODAL	11.465.273.172,70	11.384.812.217,00	(80.460.955,70)	99,29	
7.01	7.01.0.00.0.00.07.0000	7.01.03.2.02.0002	5.2.03	Belanja Modal Gedung dan Bangunan	1.899.402.478,70	1.883.108.065,00	(16.294.413,70)	99,14	
7.01	7.01.0.00.0.00.07.0000	7.01.03.2.02.0002	5.2.04	Belanja Modal Jalan, Jaringan, dan Irigasi	9.565.870.694,00	9.501.704.152,00	(64.166.542,00)	99,32	
7.01	7.01.0.00.0.00.07.0000	7.01.03.2.02.0003		PEMBERDAYAAN MASYARAKAT DI KELURAHAN	1.469.900.143,40	1.449.629.950,00	(20.270.193,40)	98,62	
7.01	7.01.0.00.0.00.07.0000	7.01.03.2.02.0003	5.1	BELANJA OPERASI	1.468.949.593,40	1.448.729.950,00	(20.219.643,40)	98,62	
7.01	7.01.0.00.0.00.07.0000	7.01.03.2.02.0003	5.1.02	Belanja Barang dan Jasa	1.468.949.593,40	1.448.729.950,00	(20.219.643,40)	98,62	
7.01	7.01.0.00.0.00.07.0000	7.01.03.2.02.0003	5.2	BELANJA MODAL	950.550,00	900.000,00	(50.550,00)	94,68	
7.01	7.01.0.00.0.00.07.0000	7.01.03.2.02.0003	5.2.02	Belanja Modal Peralatan dan Mesin	950.550,00	900.000,00	(50.550,00)	94,68	
7.01	7.01.0.00.0.00.07.0000	7.01.03.2.03		PEMBERDAYAAN LEMBAGA KEMASYARAKATAN TINGKAT KECAMATAN	9.664.251.490,00	9.547.348.761,00	(116.902.729,00)	98,79	
7.01	7.01.0.00.0.00.07.0000	7.01.03.2.03.0001		PENYELENGGARAAN LEMBAGA KEMASYARAKATAN	9.629.564.890,00	9.514.359.761,00	(115.205.129,00)	98,80	
7.01	7.01.0.00.0.00.07.0000	7.01.03.2.03.0001	5.1	BELANJA OPERASI	9.629.564.890,00	9.514.359.761,00	(115.205.129,00)	98,80	
7.01	7.01.0.00.0.00.07.0000	7.01.03.2.03.0001	5.1.02	Belanja Barang dan Jasa	9.629.564.890,00	9.514.359.761,00	(115.205.129,00)	98,80	
7.01	7.01.0.00.0.00.07.0000	7.01.03.2.03.0002		PENINGKATAN KAPASITAS LEMBAGA KEMASYARAKATAN	4.900.000,00	4.350.000,00	(550.000,00)	88,77	
7.01	7.01.0.00.0.00.07.0000	7.01.03.2.03.0002	5.1	BELANJA OPERASI	4.900.000,00	4.350.000,00	(550.000,00)	88,77	
7.01	7.01.0.00.0.00.07.0000	7.01.03.2.03.0002	5.1.02	Belanja Barang dan Jasa	4.900.000,00	4.350.000,00	(550.000,00)	88,77	
7.01	7.01.0.00.0.00.07.0000	7.01.03.2.03.0004		FASILITASI PENGEMBANGAN USAHA EKONOMI MASYARAKAT	29.786.600,00	28.639.000,00	(1.147.600,00)	96,14	
7.01	7.01.0.00.0.00.07.0000	7.01.03.2.03.0004	5.1	BELANJA OPERASI	29.786.600,00	28.639.000,00	(1.147.600,00)	96,14	
7.01	7.01.0.00.0.00.07.0000	7.01.03.2.03.0004	5.1.02	Belanja Barang dan Jasa	29.786.600,00	28.639.000,00	(1.147.600,00)	96,14	
7.01	7.01.0.00.0.00.07.0000	7.01.04		PROGRAM KOORDINASI KETENTRAMAN DAN KETERTIBAN UMUM	69.690.000,00	69.595.000,00	(95.000,00)	99,86	
7.01	7.01.0.00.0.00.07.0000	7.01.04.2.01		KOORDINASI UPAYA PENYELENGGARAAN KETENTERAMAN DAN KETERTIBAN UMUM	69.690.000,00	69.595.000,00	(95.000,00)	99,86	
7.01	7.01.0.00.0.00.07.0000	7.01.04.2.01.0001		SINERGITAS DENGAN KEPOLISIAN NEGARA REPUBLIK INDONESIA, TENTARA NASIONAL INDONESIA DAN INSTANSI VERTIKAL DI WILAYAH KECAMATAN	69.690.000,00	69.595.000,00	(95.000,00)	99,86	
7.01	7.01.0.00.0.00.07.0000	7.01.04.2.01.0001	5.1	BELANJA OPERASI	69.690.000,00	69.595.000,00	(95.000,00)	99,86	
7.01	7.01.0.00.0.00.07.0000	7.01.04.2.01.0001	5.1.02	Belanja Barang dan Jasa	69.690.000,00	69.595.000,00	(95.000,00)	99,86	
7.01	7.01.0.00.0.00.07.0000	7.01.05		PROGRAM PENYELENGGARAAN URUSAN PEMERINTAHAN UMUM	85.900.000,00	85.900.000,00	0,00	100,00	
7.01	7.01.0.00.0.00.07.0000	7.01.05.2.01		PENYELENGGARAAN URUSAN PEMERINTAHAN UMUM SESUAI PENUGASAN KEPALA DAERAH	85.900.000,00	85.900.000,00	0,00	100,00	
7.01	7.01.0.00.0.00.07.0000	7.01.05.2.01.0002		FASILITASI, KOORDINASI DAN PEMBINAAN (BIMTEK, SOSIALISASI, KONSULTASI) WAWASAN KEBANGSAAN DAN KETAHANAN NASIONAL	85.900.000,00	85.900.000,00	0,00	100,00	
7.01	7.01.0.00.0.00.07.0000	7.01.05.2.01.0002	5.1	BELANJA OPERASI	85.900.000,00	85.900.000,00	0,00	100,00	
7.01	7.01.0.00.0.00.07.0000	7.01.05.2.01.0002	5.1.02	Belanja Barang dan Jasa	85.900.000,00	85.900.000,00	0,00	100,00	
				JUMLAH BELANJA	39.872.230.423,46	37.262.837.027,00	(2.609.393.396,46)	93,45	
				SURPLUS / (DEFISIT)	(39.866.230.423,46)	(37.256.397.027,00)	2.609.833.396,46	93,45	
				SISA LEBIH PEMBIAYAAN ANGGARAN (SILPA)	(39.866.230.423,46)	(37.256.397.027,00)	2.609.833.396,46	93,45	

PEMERINTAH KOTA SEMARANG

RINCIAN APBD MENURUT URUSAN PEMERINTAHAN DAERAH, ORGANISASI, PROGRAM, KEGIATAN, SUB KEGIATAN, KELOMPOK, DAN JENIS PENDAPATAN, BELANJA, DAN PEMBIAYAAN

TAHUN ANGGARAN 2025

Urusan Pemerintahan : UNSUR KEWILAYAHAN
Bidang Urusan : KECAMATAN
Organisasi : KECAMATAN MIJEN

KODE REKENING				URAIAN	JUMLAH (Rp)		BERTAMBAH / (BERKURANG)		DASAR HUKUM
					ANGGARAN SETELAH PERUBAHAN	REALISASI	(Rp)	(%)	
	7.01.0.00.0.00.08.0000		4	PENDAPATAN DAERAH	6.000.000,00	499.909.712,00	493.909.712,00	8.331,82	
	7.01.0.00.0.00.08.0000		4.1	PENDAPATAN ASLI DAERAH (PAD)	6.000.000,00	499.909.712,00	493.909.712,00	8.331,82	
	7.01.0.00.0.00.08.0000		4.1.02	Retribusi Daerah	6.000.000,00	499.909.712,00	493.909.712,00	8.331,82	
				JUMLAH PENDAPATAN	6.000.000,00	499.909.712,00	493.909.712,00	8.331,82	
7.01	7.01.0.00.0.00.08.0000		5	BELANJA DAERAH	75.495.090.953,21	69.520.322.242,00	(5.974.768.711,21)	92,08	
7.01	7.01.0.00.0.00.08.0000	7.01.01		PROGRAM PENUNJANG URUSAN PEMERINTAHAN DAERAH KABUPATEN/KOTA	25.903.352.272,21	22.855.060.573,00	(3.048.291.699,21)	88,23	
7.01	7.01.0.00.0.00.08.0000	7.01.01.2.01		PERENCANAAN, PENGANGGARAN, DAN EVALUASI KINERJA PERANGKAT DAERAH	29.550.000,00	24.110.615,00	(5.439.385,00)	81,59	
7.01	7.01.0.00.0.00.08.0000	7.01.01.2.01.0001		PENYUSUNAN DOKUMEN PERENCANAAN PERANGKAT DAERAH	27.029.400,00	23.224.438,00	(3.804.962,00)	85,92	
7.01	7.01.0.00.0.00.08.0000	7.01.01.2.01.0001	5.1	BELANJA OPERASI	27.029.400,00	23.224.438,00	(3.804.962,00)	85,92	
7.01	7.01.0.00.0.00.08.0000	7.01.01.2.01.0001	5.1.02	Belanja Barang dan Jasa	27.029.400,00	23.224.438,00	(3.804.962,00)	85,92	
7.01	7.01.0.00.0.00.08.0000	7.01.01.2.01.0002		KOORDINASI DAN PENYUSUNAN DOKUMEN RKA-SKPD	253.000,00	85.304,00	(167.696,00)	33,71	
7.01	7.01.0.00.0.00.08.0000	7.01.01.2.01.0002	5.1	BELANJA OPERASI	253.000,00	85.304,00	(167.696,00)	33,71	
7.01	7.01.0.00.0.00.08.0000	7.01.01.2.01.0002	5.1.02	Belanja Barang dan Jasa	253.000,00	85.304,00	(167.696,00)	33,71	
7.01	7.01.0.00.0.00.08.0000	7.01.01.2.01.0003		KOORDINASI DAN PENYUSUNAN DOKUMEN PERUBAHAN RKA-SKPD	596.000,00	70.000,00	(526.000,00)	11,74	
7.01	7.01.0.00.0.00.08.0000	7.01.01.2.01.0003	5.1	BELANJA OPERASI	596.000,00	70.000,00	(526.000,00)	11,74	
7.01	7.01.0.00.0.00.08.0000	7.01.01.2.01.0003	5.1.02	Belanja Barang dan Jasa	596.000,00	70.000,00	(526.000,00)	11,74	
7.01	7.01.0.00.0.00.08.0000	7.01.01.2.01.0004		KOORDINASI DAN PENYUSUNAN DPA-SKPD	506.000,00	294.700,00	(211.300,00)	58,24	
7.01	7.01.0.00.0.00.08.0000	7.01.01.2.01.0004	5.1	BELANJA OPERASI	506.000,00	294.700,00	(211.300,00)	58,24	
7.01	7.01.0.00.0.00.08.0000	7.01.01.2.01.0004	5.1.02	Belanja Barang dan Jasa	506.000,00	294.700,00	(211.300,00)	58,24	
7.01	7.01.0.00.0.00.08.0000	7.01.01.2.01.0005		KOORDINASI DAN PENYUSUNAN PERUBAHAN DPA- SKPD	596.000,00	253.775,00	(342.225,00)	42,57	
7.01	7.01.0.00.0.00.08.0000	7.01.01.2.01.0005	5.1	BELANJA OPERASI	596.000,00	253.775,00	(342.225,00)	42,57	
7.01	7.01.0.00.0.00.08.0000	7.01.01.2.01.0005	5.1.02	Belanja Barang dan Jasa	596.000,00	253.775,00	(342.225,00)	42,57	
7.01	7.01.0.00.0.00.08.0000	7.01.01.2.01.0006		KOORDINASI DAN PENYUSUNAN LAPORAN CAPAIAN KINERJA DAN IKHTISAR REALISASI KINERJA SKPD	224.800,00	102.398,00	(122.402,00)	45,55	
7.01	7.01.0.00.0.00.08.0000	7.01.01.2.01.0006	5.1	BELANJA OPERASI	224.800,00	102.398,00	(122.402,00)	45,55	
7.01	7.01.0.00.0.00.08.0000	7.01.01.2.01.0006	5.1.02	Belanja Barang dan Jasa	224.800,00	102.398,00	(122.402,00)	45,55	
7.01	7.01.0.00.0.00.08.0000	7.01.01.2.01.0007		EVALUASI KINERJA PERANGKAT DAERAH	344.800,00	80.000,00	(264.800,00)	23,20	
7.01	7.01.0.00.0.00.08.0000	7.01.01.2.01.0007	5.1	BELANJA OPERASI	344.800,00	80.000,00	(264.800,00)	23,20	
7.01	7.01.0.00.0.00.08.0000	7.01.01.2.01.0007	5.1.02	Belanja Barang dan Jasa	344.800,00	80.000,00	(264.800,00)	23,20	
7.01	7.01.0.00.0.00.08.0000	7.01.01.2.02		ADMINISTRASI KEUANGAN PERANGKAT DAERAH	22.047.453.096,21	19.201.993.101,00	(2.845.459.995,21)	87,09	
7.01	7.01.0.00.0.00.08.0000	7.01.01.2.02.0001		PENYEDIAAN GAJI DAN TUNJANGAN ASN	20.705.294.146,21	17.976.273.946,00	(2.729.020.200,21)	86,81	

KODE REKENING				URAIAN	JUMLAH (Rp)		BERTAMBAH / (BERKURANG)		DASAR HUKUM
					ANGGARAN SETELAH PERUBAHAN	REALISASI	(Rp)	(%)	
7.01	7.01.0.00.0.00.08.0000	7.01.01.2.02.0001	5.1	BELANJA OPERASI	20.705.294.146,21	17.976.273.946,00	(2.729.020.200,21)	86,81	
7.01	7.01.0.00.0.00.08.0000	7.01.01.2.02.0001	5.1.01	Belanja Pegawai	20.705.294.146,21	17.976.273.946,00	(2.729.020.200,21)	86,81	
7.01	7.01.0.00.0.00.08.0000	7.01.01.2.02.0002		PENYEDIAAN ADMINISTRASI PELAKSANAAN TUGAS ASN	1.341.821.750,00	1.225.639.155,00	(116.182.595,00)	91,34	
7.01	7.01.0.00.0.00.08.0000	7.01.01.2.02.0002	5.1	BELANJA OPERASI	1.341.821.750,00	1.225.639.155,00	(116.182.595,00)	91,34	
7.01	7.01.0.00.0.00.08.0000	7.01.01.2.02.0002	5.1.02	Belanja Barang dan Jasa	1.341.821.750,00	1.225.639.155,00	(116.182.595,00)	91,34	
7.01	7.01.0.00.0.00.08.0000	7.01.01.2.02.0005		KOORDINASI DAN PENYUSUNAN LAPORAN KEUANGAN AKHIR TAHUN SKPD	112.400,00	0,00	(112.400,00)	0,00	
7.01	7.01.0.00.0.00.08.0000	7.01.01.2.02.0005	5.1	BELANJA OPERASI	112.400,00	0,00	(112.400,00)	0,00	
7.01	7.01.0.00.0.00.08.0000	7.01.01.2.02.0005	5.1.02	Belanja Barang dan Jasa	112.400,00	0,00	(112.400,00)	0,00	
7.01	7.01.0.00.0.00.08.0000	7.01.01.2.02.0007		KOORDINASI DAN PENYUSUNAN LAPORAN KEUANGAN BULANAN/ TRIWULANAN/ SEMESTERAN SKPD	112.400,00	40.000,00	(72.400,00)	35,58	
7.01	7.01.0.00.0.00.08.0000	7.01.01.2.02.0007	5.1	BELANJA OPERASI	112.400,00	40.000,00	(72.400,00)	35,58	
7.01	7.01.0.00.0.00.08.0000	7.01.01.2.02.0007	5.1.02	Belanja Barang dan Jasa	112.400,00	40.000,00	(72.400,00)	35,58	
7.01	7.01.0.00.0.00.08.0000	7.01.01.2.02.0008		PENYUSUNAN PELAPORAN DAN ANALISIS PROGNOSIS REALISASI ANGGARAN	112.400,00	40.000,00	(72.400,00)	35,58	
7.01	7.01.0.00.0.00.08.0000	7.01.01.2.02.0008	5.1	BELANJA OPERASI	112.400,00	40.000,00	(72.400,00)	35,58	
7.01	7.01.0.00.0.00.08.0000	7.01.01.2.02.0008	5.1.02	Belanja Barang dan Jasa	112.400,00	40.000,00	(72.400,00)	35,58	
7.01	7.01.0.00.0.00.08.0000	7.01.01.2.06		ADMINISTRASI UMUM PERANGKAT DAERAH	2.082.214.414,00	1.994.411.213,00	(87.803.201,00)	95,78	
7.01	7.01.0.00.0.00.08.0000	7.01.01.2.06.0001		PENYEDIAAN KOMPONEN INSTALASI LISTRIK/PENERANGAN BANGUNAN KANTOR	11.365.250,00	11.322.000,00	(43.250,00)	99,61	
7.01	7.01.0.00.0.00.08.0000	7.01.01.2.06.0001	5.1	BELANJA OPERASI	11.365.250,00	11.322.000,00	(43.250,00)	99,61	
7.01	7.01.0.00.0.00.08.0000	7.01.01.2.06.0001	5.1.02	Belanja Barang dan Jasa	11.365.250,00	11.322.000,00	(43.250,00)	99,61	
7.01	7.01.0.00.0.00.08.0000	7.01.01.2.06.0002		PENYEDIAAN PERALATAN DAN PERLENGKAPAN KANTOR	603.854.615,00	584.928.080,00	(18.926.535,00)	96,86	
7.01	7.01.0.00.0.00.08.0000	7.01.01.2.06.0002	5.1	BELANJA OPERASI	44.948.325,00	44.182.080,00	(766.245,00)	98,29	
7.01	7.01.0.00.0.00.08.0000	7.01.01.2.06.0002	5.1.02	Belanja Barang dan Jasa	44.948.325,00	44.182.080,00	(766.245,00)	98,29	
7.01	7.01.0.00.0.00.08.0000	7.01.01.2.06.0002	5.2	BELANJA MODAL	558.906.290,00	540.746.000,00	(18.160.290,00)	96,75	
7.01	7.01.0.00.0.00.08.0000	7.01.01.2.06.0002	5.2.02	Belanja Modal Peralatan dan Mesin	558.906.290,00	540.746.000,00	(18.160.290,00)	96,75	
7.01	7.01.0.00.0.00.08.0000	7.01.01.2.06.0004		PENYEDIAAN BAHAN LOGISTIK KANTOR	44.081.120,00	43.971.500,00	(109.620,00)	99,75	
7.01	7.01.0.00.0.00.08.0000	7.01.01.2.06.0004	5.1	BELANJA OPERASI	44.081.120,00	43.971.500,00	(109.620,00)	99,75	
7.01	7.01.0.00.0.00.08.0000	7.01.01.2.06.0004	5.1.02	Belanja Barang dan Jasa	44.081.120,00	43.971.500,00	(109.620,00)	99,75	
7.01	7.01.0.00.0.00.08.0000	7.01.01.2.06.0005		PENYEDIAAN BARANG CETAKAN DAN PENGGANDAAN	19.965.670,90	18.906.060,00	(1.059.610,90)	94,69	
7.01	7.01.0.00.0.00.08.0000	7.01.01.2.06.0005	5.1	BELANJA OPERASI	19.965.670,90	18.906.060,00	(1.059.610,90)	94,69	
7.01	7.01.0.00.0.00.08.0000	7.01.01.2.06.0005	5.1.02	Belanja Barang dan Jasa	19.965.670,90	18.906.060,00	(1.059.610,90)	94,69	
7.01	7.01.0.00.0.00.08.0000	7.01.01.2.06.0008		FASILITASI KUNJUNGAN TAMU	25.500.000,00	25.500.000,00	0,00	100,00	
7.01	7.01.0.00.0.00.08.0000	7.01.01.2.06.0008	5.1	BELANJA OPERASI	25.500.000,00	25.500.000,00	0,00	100,00	
7.01	7.01.0.00.0.00.08.0000	7.01.01.2.06.0008	5.1.02	Belanja Barang dan Jasa	25.500.000,00	25.500.000,00	0,00	100,00	
7.01	7.01.0.00.0.00.08.0000	7.01.01.2.06.0009		PENYELENGGARAAN RAPAT KOORDINASI DAN KONSULTASI SKPD	149.086.000,00	103.455.573,00	(45.630.427,00)	69,39	
7.01	7.01.0.00.0.00.08.0000	7.01.01.2.06.0009	5.1	BELANJA OPERASI	149.086.000,00	103.455.573,00	(45.630.427,00)	69,39	
7.01	7.01.0.00.0.00.08.0000	7.01.01.2.06.0009	5.1.02	Belanja Barang dan Jasa	149.086.000,00	103.455.573,00	(45.630.427,00)	69,39	
7.01	7.01.0.00.0.00.08.0000	7.01.01.2.06.0011		DUKUNGAN PELAKSANAAN SISTEM PEMERINTAHAN BERBASIS ELEKTRONIK PADA SKPD	1.228.361.758,10	1.206.328.000,00	(22.033.758,10)	98,20	
7.01	7.01.0.00.0.00.08.0000	7.01.01.2.06.0011	5.2	BELANJA MODAL	1.228.361.758,10	1.206.328.000,00	(22.033.758,10)	98,20	
7.01	7.01.0.00.0.00.08.0000	7.01.01.2.06.0011	5.2.02	Belanja Modal Peralatan dan Mesin	1.228.361.758,10	1.206.328.000,00	(22.033.758,10)	98,20	
7.01	7.01.0.00.0.00.08.0000	7.01.01.2.07		PENGADAAN BARANG MILIK DAERAH PENUNJANG URUSAN PEMERINTAH DAERAH	164.118.571,00	161.539.000,00	(2.579.571,00)	98,42	
7.01	7.01.0.00.0.00.08.0000	7.01.01.2.07.0006		PENGADAAN PERALATAN DAN MESIN LAINNYA	164.118.571,00	161.539.000,00	(2.579.571,00)	98,42	
7.01	7.01.0.00.0.00.08.0000	7.01.01.2.07.0006	5.2	BELANJA MODAL	164.118.571,00	161.539.000,00	(2.579.571,00)	98,42	
7.01	7.01.0.00.0.00.08.0000	7.01.01.2.07.0006	5.2.02	Belanja Modal Peralatan dan Mesin	164.118.571,00	161.539.000,00	(2.579.571,00)	98,42	
7.01	7.01.0.00.0.00.08.0000	7.01.01.2.08		PENYEDIAAN JASA PENUNJANG URUSAN PEMERINTAHAN DAERAH	323.356.661,00	281.047.165,00	(42.309.496,00)	86,91	

KODE REKENING				URAIAN	JUMLAH (Rp)		BERTAMBAH / (BERKURANG)		DASAR HUKUM
					ANGGARAN SETELAH PERUBAHAN	REALISASI	(Rp)	(%)	
7.01	7.01.0.00.0.00.08.0000	7.01.01.2.08.0002		PENYEDIAAN JASA KOMUNIKASI, SUMBER DAYA AIR DAN LISTRIK	214.260.260,00	175.630.875,00	(38.629.385,00)	81,97	
7.01	7.01.0.00.0.00.08.0000	7.01.01.2.08.0002	5.1	BELANJA OPERASI	214.260.260,00	175.630.875,00	(38.629.385,00)	81,97	
7.01	7.01.0.00.0.00.08.0000	7.01.01.2.08.0002	5.1.02	Belanja Barang dan Jasa	214.260.260,00	175.630.875,00	(38.629.385,00)	81,97	
7.01	7.01.0.00.0.00.08.0000	7.01.01.2.08.0003		PENYEDIAAN JASA PERALATAN DAN PERLENGKAPAN KANTOR	109.096.401,00	105.416.290,00	(3.680.111,00)	96,62	
7.01	7.01.0.00.0.00.08.0000	7.01.01.2.08.0003	5.1	BELANJA OPERASI	109.096.401,00	105.416.290,00	(3.680.111,00)	96,62	
7.01	7.01.0.00.0.00.08.0000	7.01.01.2.08.0003	5.1.02	Belanja Barang dan Jasa	109.096.401,00	105.416.290,00	(3.680.111,00)	96,62	
7.01	7.01.0.00.0.00.08.0000	7.01.01.2.09		PEMELIHARAAN BARANG MILIK DAERAH PENUNJANG URUSAN PEMERINTAHAN DAERAH	1.256.659.530,00	1.191.959.479,00	(64.700.051,00)	94,85	
7.01	7.01.0.00.0.00.08.0000	7.01.01.2.09.0002		PENYEDIAAN JASA PEMELIHARAAN, BIAYA PEMELIHARAAN, PAJAK DAN PERIZINAN KENDARAAN DINAS OPERASIONAL ATAU LAPANGAN	207.936.000,00	169.222.606,00	(38.713.394,00)	81,38	
7.01	7.01.0.00.0.00.08.0000	7.01.01.2.09.0002	5.1	BELANJA OPERASI	207.936.000,00	169.222.606,00	(38.713.394,00)	81,38	
7.01	7.01.0.00.0.00.08.0000	7.01.01.2.09.0002	5.1.02	Belanja Barang dan Jasa	207.936.000,00	169.222.606,00	(38.713.394,00)	81,38	
7.01	7.01.0.00.0.00.08.0000	7.01.01.2.09.0009		PEMELIHARAAN/REHABILITASI GEDUNG KANTOR DAN BANGUNAN LAINNYA	101.697.530,00	101.688.873,00	(8.657,00)	99,99	
7.01	7.01.0.00.0.00.08.0000	7.01.01.2.09.0009	5.1	BELANJA OPERASI	101.697.530,00	101.688.873,00	(8.657,00)	99,99	
7.01	7.01.0.00.0.00.08.0000	7.01.01.2.09.0009	5.1.02	Belanja Barang dan Jasa	101.697.530,00	101.688.873,00	(8.657,00)	99,99	
7.01	7.01.0.00.0.00.08.0000	7.01.01.2.09.0010		PEMELIHARAAN/REHABILITASI SARANA DAN PRASARANA GEDUNG KANTOR ATAU BANGUNAN LAINNYA	513.026.000,00	496.240.000,00	(16.786.000,00)	96,72	
7.01	7.01.0.00.0.00.08.0000	7.01.01.2.09.0010	5.1	BELANJA OPERASI	299.026.000,00	286.345.000,00	(12.681.000,00)	95,75	
7.01	7.01.0.00.0.00.08.0000	7.01.01.2.09.0010	5.1.02	Belanja Barang dan Jasa	299.026.000,00	286.345.000,00	(12.681.000,00)	95,75	
7.01	7.01.0.00.0.00.08.0000	7.01.01.2.09.0010	5.2	BELANJA MODAL	214.000.000,00	209.895.000,00	(4.105.000,00)	98,08	
7.01	7.01.0.00.0.00.08.0000	7.01.01.2.09.0010	5.2.03	Belanja Modal Gedung dan Bangunan	214.000.000,00	209.895.000,00	(4.105.000,00)	98,08	
7.01	7.01.0.00.0.00.08.0000	7.01.01.2.09.0011		PEMELIHARAAN/REHABILITASI SARANA DAN PRASARANA PENDUKUNG GEDUNG KANTOR ATAU BANGUNAN LAINNYA	434.000.000,00	424.808.000,00	(9.192.000,00)	97,88	
7.01	7.01.0.00.0.00.08.0000	7.01.01.2.09.0011	5.2	BELANJA MODAL	434.000.000,00	424.808.000,00	(9.192.000,00)	97,88	
7.01	7.01.0.00.0.00.08.0000	7.01.01.2.09.0011	5.2.03	Belanja Modal Gedung dan Bangunan	434.000.000,00	424.808.000,00	(9.192.000,00)	97,88	
7.01	7.01.0.00.0.00.08.0000	7.01.02		PROGRAM PENYELENGGARAAN PEMERINTAHAN DAN PELAYANAN PUBLIK	2.896.938.180,00	2.620.131.833,00	(276.806.347,00)	90,44	
7.01	7.01.0.00.0.00.08.0000	7.01.02.2.01		KOORDINASI PENYELENGGARAAN KEGIATAN PEMERINTAHAN DI TINGKAT KECAMATAN	216.294.420,00	207.000.000,00	(9.294.420,00)	95,70	
7.01	7.01.0.00.0.00.08.0000	7.01.02.2.01.0001		KOORDINASI/SINERGI PERENCANAAN DAN PELAKSANAAN KEGIATAN PEMERINTAHAN DENGAN PERANGKAT DAERAH DAN INSTANSI VERTIKAL TERKAIT	4.000.000,00	2.000.000,00	(2.000.000,00)	50,00	
7.01	7.01.0.00.0.00.08.0000	7.01.02.2.01.0001	5.1	BELANJA OPERASI	4.000.000,00	2.000.000,00	(2.000.000,00)	50,00	
7.01	7.01.0.00.0.00.08.0000	7.01.02.2.01.0001	5.1.02	Belanja Barang dan Jasa	4.000.000,00	2.000.000,00	(2.000.000,00)	50,00	
7.01	7.01.0.00.0.00.08.0000	7.01.02.2.01.0002		PENINGKATAN EFEKTIFITAS KEGIATAN PEMERINTAHAN DI TINGKAT KECAMATAN	212.294.420,00	205.000.000,00	(7.294.420,00)	96,56	
7.01	7.01.0.00.0.00.08.0000	7.01.02.2.01.0002	5.1	BELANJA OPERASI	212.294.420,00	205.000.000,00	(7.294.420,00)	96,56	
7.01	7.01.0.00.0.00.08.0000	7.01.02.2.01.0002	5.1.02	Belanja Barang dan Jasa	212.294.420,00	205.000.000,00	(7.294.420,00)	96,56	
7.01	7.01.0.00.0.00.08.0000	7.01.02.2.02		PENYELENGGARAAN URUSAN PEMERINTAHAN YANG TIDAK DILAKSANAKAN OLEH UNIT KERJA PERANGKAT DAERAH YANG ADA DI KECAMATAN	1.753.387.700,00	1.541.232.311,00	(212.155.389,00)	87,90	
7.01	7.01.0.00.0.00.08.0000	7.01.02.2.02.0003		PENINGKATAN EFEKTIFITAS PELAKSANAAN PELAYANAN KEPADA MASYARAKAT DI WILAYAH KECAMATAN	1.753.387.700,00	1.541.232.311,00	(212.155.389,00)	87,90	
7.01	7.01.0.00.0.00.08.0000	7.01.02.2.02.0003	5.1	BELANJA OPERASI	1.753.387.700,00	1.541.232.311,00	(212.155.389,00)	87,90	
7.01	7.01.0.00.0.00.08.0000	7.01.02.2.02.0003	5.1.02	Belanja Barang dan Jasa	1.753.387.700,00	1.541.232.311,00	(212.155.389,00)	87,90	
7.01	7.01.0.00.0.00.08.0000	7.01.02.2.04		PELAKSANAAN URUSAN PEMERINTAHAN YANG DILIMPAHKAN KEPADA CAMAT	927.256.060,00	871.899.522,00	(55.356.538,00)	94,03	
7.01	7.01.0.00.0.00.08.0000	7.01.02.2.04.0003		PELAKSANAAN URUSAN PEMERINTAHAN YANG TERKAIT DENGAN KEWENANGAN LAIN YANG DILIMPAHKAN	927.256.060,00	871.899.522,00	(55.356.538,00)	94,03	
7.01	7.01.0.00.0.00.08.0000	7.01.02.2.04.0003	5.1	BELANJA OPERASI	927.256.060,00	871.899.522,00	(55.356.538,00)	94,03	
7.01	7.01.0.00.0.00.08.0000	7.01.02.2.04.0003	5.1.02	Belanja Barang dan Jasa	927.256.060,00	871.899.522,00	(55.356.538,00)	94,03	
7.01	7.01.0.00.0.00.08.0000	7.01.03		PROGRAM PEMBERDAYAAN MASYARAKAT DESA DAN KELURAHAN	46.502.934.911,00	43.872.617.836,00	(2.630.317.075,00)	94,34	
7.01	7.01.0.00.0.00.08.0000	7.01.03.2.02		KEGIATAN PEMBERDAYAAN KELURAHAN	20.714.769.423,00	20.175.522.221,00	(539.247.202,00)	97,39	
7.01	7.01.0.00.0.00.08.0000	7.01.03.2.02.0001		PENINGKATAN PARTISIPASI MASYARAKAT DALAM FORUM MUSYAWARAH PERENCANAAN PEMBANGUNAN DI KELURAHAN	31.244.550,00	30.066.500,00	(1.178.050,00)	96,22	
7.01	7.01.0.00.0.00.08.0000	7.01.03.2.02.0001	5.1	BELANJA OPERASI	31.244.550,00	30.066.500,00	(1.178.050,00)	96,22	
7.01	7.01.0.00.0.00.08.0000	7.01.03.2.02.0001	5.1.02	Belanja Barang dan Jasa	31.244.550,00	30.066.500,00	(1.178.050,00)	96,22	

KODE REKENING				URAIAN	JUMLAH (Rp)		BERTAMBAH / (BERKURANG)		DASAR HUKUM
					ANGGARAN SETELAH PERUBAHAN	REALISASI	(Rp)	(%)	
7.01	7.01.0.00.0.00.08.0000	7.01.03.2.02.0002		PEMBANGUNAN SARANA DAN PRASARANA KELURAHAN	19.256.216.000,00	18.820.673.196,00	(435.542.804,00)	97,73	
7.01	7.01.0.00.0.00.08.0000	7.01.03.2.02.0002	5.1	BELANJA OPERASI	697.000.000,00	418.107.696,00	(278.892.304,00)	59,98	
7.01	7.01.0.00.0.00.08.0000	7.01.03.2.02.0002	5.1.02	Belanja Barang dan Jasa	697.000.000,00	418.107.696,00	(278.892.304,00)	59,98	
7.01	7.01.0.00.0.00.08.0000	7.01.03.2.02.0002	5.2	BELANJA MODAL	18.559.216.000,00	18.402.565.500,00	(156.650.500,00)	99,15	
7.01	7.01.0.00.0.00.08.0000	7.01.03.2.02.0002	5.2.03	Belanja Modal Gedung dan Bangunan	1.498.000.000,00	1.486.611.000,00	(11.389.000,00)	99,23	
7.01	7.01.0.00.0.00.08.0000	7.01.03.2.02.0002	5.2.04	Belanja Modal Jalan, Jaringan, dan Irigasi	17.061.216.000,00	16.915.954.500,00	(145.261.500,00)	99,14	
7.01	7.01.0.00.0.00.08.0000	7.01.03.2.02.0003		PEMBERDAYAAN MASYARAKAT DI KELURAHAN	1.427.308.873,00	1.324.782.525,00	(102.526.348,00)	92,81	
7.01	7.01.0.00.0.00.08.0000	7.01.03.2.02.0003	5.1	BELANJA OPERASI	1.427.308.873,00	1.324.782.525,00	(102.526.348,00)	92,81	
7.01	7.01.0.00.0.00.08.0000	7.01.03.2.02.0003	5.1.02	Belanja Barang dan Jasa	1.427.308.873,00	1.324.782.525,00	(102.526.348,00)	92,81	
7.01	7.01.0.00.0.00.08.0000	7.01.03.2.03		PEMBERDAYAAN LEMBAGA KEMASYARAKATAN TINGKAT KECAMATAN	25.788.165.488,00	23.697.095.615,00	(2.091.069.873,00)	91,89	
7.01	7.01.0.00.0.00.08.0000	7.01.03.2.03.0001		PENYELENGGARAAN LEMBAGA KEMASYARAKATAN	25.776.428.628,00	23.685.978.765,00	(2.090.449.863,00)	91,89	
7.01	7.01.0.00.0.00.08.0000	7.01.03.2.03.0001	5.1	BELANJA OPERASI	25.776.428.628,00	23.685.978.765,00	(2.090.449.863,00)	91,89	
7.01	7.01.0.00.0.00.08.0000	7.01.03.2.03.0001	5.1.02	Belanja Barang dan Jasa	25.776.428.628,00	23.685.978.765,00	(2.090.449.863,00)	91,89	
7.01	7.01.0.00.0.00.08.0000	7.01.03.2.03.0002		PENINGKATAN KAPASITAS LEMBAGA KEMASYARAKATAN	5.770.880,00	5.508.000,00	(262.880,00)	95,44	
7.01	7.01.0.00.0.00.08.0000	7.01.03.2.03.0002	5.1	BELANJA OPERASI	5.770.880,00	5.508.000,00	(262.880,00)	95,44	
7.01	7.01.0.00.0.00.08.0000	7.01.03.2.03.0002	5.1.02	Belanja Barang dan Jasa	5.770.880,00	5.508.000,00	(262.880,00)	95,44	
7.01	7.01.0.00.0.00.08.0000	7.01.03.2.03.0004		FASILITASI PENGEMBANGAN USAHA EKONOMI MASYARAKAT	5.965.980,00	5.608.850,00	(357.130,00)	94,01	
7.01	7.01.0.00.0.00.08.0000	7.01.03.2.03.0004	5.1	BELANJA OPERASI	5.965.980,00	5.608.850,00	(357.130,00)	94,01	
7.01	7.01.0.00.0.00.08.0000	7.01.03.2.03.0004	5.1.02	Belanja Barang dan Jasa	5.965.980,00	5.608.850,00	(357.130,00)	94,01	
7.01	7.01.0.00.0.00.08.0000	7.01.04		PROGRAM KOORDINASI KETENTRAMAN DAN KETERTIBAN UMUM	106.375.830,00	89.512.000,00	(16.863.830,00)	84,14	
7.01	7.01.0.00.0.00.08.0000	7.01.04.2.01		KOORDINASI UPAYA PENYELENGGARAAN KETENTERAMAN DAN KETERTIBAN UMUM	106.375.830,00	89.512.000,00	(16.863.830,00)	84,14	
7.01	7.01.0.00.0.00.08.0000	7.01.04.2.01.0001		SINERGITAS DENGAN KEPOLISIAN NEGARA REPUBLIK INDONESIA, TENTARA NASIONAL INDONESIA DAN INSTANSI VERTIKAL DI WILAYAH KECAMATAN	106.375.830,00	89.512.000,00	(16.863.830,00)	84,14	
7.01	7.01.0.00.0.00.08.0000	7.01.04.2.01.0001	5.1	BELANJA OPERASI	106.375.830,00	89.512.000,00	(16.863.830,00)	84,14	
7.01	7.01.0.00.0.00.08.0000	7.01.04.2.01.0001	5.1.02	Belanja Barang dan Jasa	106.375.830,00	89.512.000,00	(16.863.830,00)	84,14	
7.01	7.01.0.00.0.00.08.0000	7.01.05		PROGRAM PENYELENGGARAAN URUSAN PEMERINTAHAN UMUM	85.489.760,00	83.000.000,00	(2.489.760,00)	97,08	
7.01	7.01.0.00.0.00.08.0000	7.01.05.2.01		PENYELENGGARAAN URUSAN PEMERINTAHAN UMUM SESUAI PENUGASAN KEPALA DAERAH	85.489.760,00	83.000.000,00	(2.489.760,00)	97,08	
7.01	7.01.0.00.0.00.08.0000	7.01.05.2.01.0002		FASILITASI, KOORDINASI DAN PEMBINAAN (BIMTEK, SOSIALISASI, KONSULTASI) WAWASAN KEBANGSAAN DAN KETAHANAN NASIONAL	85.489.760,00	83.000.000,00	(2.489.760,00)	97,08	
7.01	7.01.0.00.0.00.08.0000	7.01.05.2.01.0002	5.1	BELANJA OPERASI	85.489.760,00	83.000.000,00	(2.489.760,00)	97,08	
7.01	7.01.0.00.0.00.08.0000	7.01.05.2.01.0002	5.1.02	Belanja Barang dan Jasa	85.489.760,00	83.000.000,00	(2.489.760,00)	97,08	
				JUMLAH BELANJA	75.495.090.953,21	69.520.322.242,00	(5.974.768.711,21)	92,08	
				SURPLUS / (DEFISIT)	(75.489.090.953,21)	(69.020.412.530,00)	6.468.678.423,21	91,43	
				SISA LEBIH PEMBIAYAAN ANGGARAN (SILPA)	(75.489.090.953,21)	(69.020.412.530,00)	6.468.678.423,21	91,43	

PEMERINTAH KOTA SEMARANG

RINCIAN APBD MENURUT URUSAN PEMERINTAHAN DAERAH, ORGANISASI, PROGRAM, KEGIATAN, SUB KEGIATAN, KELOMPOK, DAN JENIS PENDAPATAN, BELANJA, DAN PEMBIAYAAN

TAHUN ANGGARAN 2025

Urusan Pemerintahan : UNSUR KEWILAYAHAN
Bidang Urusan : KECAMATAN
Organisasi : KECAMATAN GENUK

KODE REKENING				URAIAN	JUMLAH (Rp)		BERTAMBAH / (BERKURANG)		DASAR HUKUM
					ANGGARAN SETELAH PERUBAHAN	REALISASI	(Rp)	(%)	
	7.01.0.00.0.00.09.0000		4	PENDAPATAN DAERAH	20.000.000,00	65.437.500,00	45.437.500,00	327,18	
	7.01.0.00.0.00.09.0000		4.1	PENDAPATAN ASLI DAERAH (PAD)	20.000.000,00	65.437.500,00	45.437.500,00	327,18	
	7.01.0.00.0.00.09.0000		4.1.02	Retribusi Daerah	20.000.000,00	65.437.500,00	45.437.500,00	327,18	
				JUMLAH PENDAPATAN	20.000.000,00	65.437.500,00	45.437.500,00	327,18	
7.01	7.01.0.00.0.00.09.0000		5	BELANJA DAERAH	82.332.431.249,31	77.046.232.782,00	(5.286.198.467,31)	93,57	
7.01	7.01.0.00.0.00.09.0000	7.01.01		PROGRAM PENUNJANG URUSAN PEMERINTAHAN DAERAH KABUPATEN/KOTA	23.004.375.791,31	19.589.360.733,00	(3.415.015.058,31)	85,15	
7.01	7.01.0.00.0.00.09.0000	7.01.01.2.01		PERENCANAAN, PENGANGGARAN, DAN EVALUASI KINERJA PERANGKAT DAERAH	77.602.836,12	37.670.000,00	(39.932.836,12)	48,54	
7.01	7.01.0.00.0.00.09.0000	7.01.01.2.01.0001		PENYUSUNAN DOKUMEN PERENCANAAN PERANGKAT DAERAH	40.856.836,12	16.290.000,00	(24.566.836,12)	39,87	
7.01	7.01.0.00.0.00.09.0000	7.01.01.2.01.0001	5.1	BELANJA OPERASI	40.856.836,12	16.290.000,00	(24.566.836,12)	39,87	
7.01	7.01.0.00.0.00.09.0000	7.01.01.2.01.0001	5.1.02	Belanja Barang dan Jasa	40.856.836,12	16.290.000,00	(24.566.836,12)	39,87	
7.01	7.01.0.00.0.00.09.0000	7.01.01.2.01.0002		KOORDINASI DAN PENYUSUNAN DOKUMEN RKA-SKPD	7.998.000,00	2.300.000,00	(5.698.000,00)	28,75	
7.01	7.01.0.00.0.00.09.0000	7.01.01.2.01.0002	5.1	BELANJA OPERASI	7.998.000,00	2.300.000,00	(5.698.000,00)	28,75	
7.01	7.01.0.00.0.00.09.0000	7.01.01.2.01.0002	5.1.02	Belanja Barang dan Jasa	7.998.000,00	2.300.000,00	(5.698.000,00)	28,75	
7.01	7.01.0.00.0.00.09.0000	7.01.01.2.01.0003		KOORDINASI DAN PENYUSUNAN DOKUMEN PERUBAHAN RKA-SKPD	8.028.000,00	5.350.000,00	(2.678.000,00)	66,64	
7.01	7.01.0.00.0.00.09.0000	7.01.01.2.01.0003	5.1	BELANJA OPERASI	8.028.000,00	5.350.000,00	(2.678.000,00)	66,64	
7.01	7.01.0.00.0.00.09.0000	7.01.01.2.01.0003	5.1.02	Belanja Barang dan Jasa	8.028.000,00	5.350.000,00	(2.678.000,00)	66,64	
7.01	7.01.0.00.0.00.09.0000	7.01.01.2.01.0004		KOORDINASI DAN PENYUSUNAN DPA-SKPD	5.238.000,00	5.012.000,00	(226.000,00)	95,68	
7.01	7.01.0.00.0.00.09.0000	7.01.01.2.01.0004	5.1	BELANJA OPERASI	5.238.000,00	5.012.000,00	(226.000,00)	95,68	
7.01	7.01.0.00.0.00.09.0000	7.01.01.2.01.0004	5.1.02	Belanja Barang dan Jasa	5.238.000,00	5.012.000,00	(226.000,00)	95,68	
7.01	7.01.0.00.0.00.09.0000	7.01.01.2.01.0005		KOORDINASI DAN PENYUSUNAN PERUBAHAN DPA- SKPD	4.118.000,00	4.118.000,00	0,00	100,00	
7.01	7.01.0.00.0.00.09.0000	7.01.01.2.01.0005	5.1	BELANJA OPERASI	4.118.000,00	4.118.000,00	0,00	100,00	
7.01	7.01.0.00.0.00.09.0000	7.01.01.2.01.0005	5.1.02	Belanja Barang dan Jasa	4.118.000,00	4.118.000,00	0,00	100,00	
7.01	7.01.0.00.0.00.09.0000	7.01.01.2.01.0006		KOORDINASI DAN PENYUSUNAN LAPORAN CAPAIAN KINERJA DAN IKHTISAR REALISASI KINERJA SKPD	9.659.200,00	3.240.000,00	(6.419.200,00)	33,54	
7.01	7.01.0.00.0.00.09.0000	7.01.01.2.01.0006	5.1	BELANJA OPERASI	9.659.200,00	3.240.000,00	(6.419.200,00)	33,54	
7.01	7.01.0.00.0.00.09.0000	7.01.01.2.01.0006	5.1.02	Belanja Barang dan Jasa	9.659.200,00	3.240.000,00	(6.419.200,00)	33,54	
7.01	7.01.0.00.0.00.09.0000	7.01.01.2.01.0007		EVALUASI KINERJA PERANGKAT DAERAH	1.704.800,00	1.360.000,00	(344.800,00)	79,77	
7.01	7.01.0.00.0.00.09.0000	7.01.01.2.01.0007	5.1	BELANJA OPERASI	1.704.800,00	1.360.000,00	(344.800,00)	79,77	
7.01	7.01.0.00.0.00.09.0000	7.01.01.2.01.0007	5.1.02	Belanja Barang dan Jasa	1.704.800,00	1.360.000,00	(344.800,00)	79,77	
7.01	7.01.0.00.0.00.09.0000	7.01.01.2.02		ADMINISTRASI KEUANGAN PERANGKAT DAERAH	20.443.085.761,00	17.624.336.673,00	(2.818.749.088,00)	86,21	
7.01	7.01.0.00.0.00.09.0000	7.01.01.2.02.0001		PENYEDIAAN GAJI DAN TUNJANGAN ASN	19.143.392.141,00	16.513.229.524,00	(2.630.162.617,00)	86,26	

KODE REKENING				URAIAN	JUMLAH (Rp)		BERTAMBAH / (BERKURANG)		DASAR HUKUM
					ANGGARAN SETELAH PERUBAHAN	REALISASI	(Rp)	(%)	
7.01	7.01.0.00.0.00.09.0000	7.01.01.2.02.0001	5.1	BELANJA OPERASI	19.143.392.141,00	16.513.229.524,00	(2.630.162.617,00)	86,26	
7.01	7.01.0.00.0.00.09.0000	7.01.01.2.02.0001	5.1.01	Belanja Pegawai	19.143.392.141,00	16.513.229.524,00	(2.630.162.617,00)	86,26	
7.01	7.01.0.00.0.00.09.0000	7.01.01.2.02.0002		PENYEDIAAN ADMINISTRASI PELAKSANAAN TUGAS ASN	1.295.793.820,00	1.107.597.149,00	(188.196.671,00)	85,47	
7.01	7.01.0.00.0.00.09.0000	7.01.01.2.02.0002	5.1	BELANJA OPERASI	1.295.793.820,00	1.107.597.149,00	(188.196.671,00)	85,47	
7.01	7.01.0.00.0.00.09.0000	7.01.01.2.02.0002	5.1.02	Belanja Barang dan Jasa	1.295.793.820,00	1.107.597.149,00	(188.196.671,00)	85,47	
7.01	7.01.0.00.0.00.09.0000	7.01.01.2.02.0005		KOORDINASI DAN PENYUSUNAN LAPORAN KEUANGAN AKHIR TAHUN SKPD	3.192.400,00	3.080.000,00	(112.400,00)	96,47	
7.01	7.01.0.00.0.00.09.0000	7.01.01.2.02.0005	5.1	BELANJA OPERASI	3.192.400,00	3.080.000,00	(112.400,00)	96,47	
7.01	7.01.0.00.0.00.09.0000	7.01.01.2.02.0005	5.1.02	Belanja Barang dan Jasa	3.192.400,00	3.080.000,00	(112.400,00)	96,47	
7.01	7.01.0.00.0.00.09.0000	7.01.01.2.02.0007		KOORDINASI DAN PENYUSUNAN LAPORAN KEUANGAN BULANAN/ TRIWULANAN/ SEMESTERAN SKPD	112.400,00	90.000,00	(22.400,00)	80,07	
7.01	7.01.0.00.0.00.09.0000	7.01.01.2.02.0007	5.1	BELANJA OPERASI	112.400,00	90.000,00	(22.400,00)	80,07	
7.01	7.01.0.00.0.00.09.0000	7.01.01.2.02.0007	5.1.02	Belanja Barang dan Jasa	112.400,00	90.000,00	(22.400,00)	80,07	
7.01	7.01.0.00.0.00.09.0000	7.01.01.2.02.0008		PENYUSUNAN PELAPORAN DAN ANALISIS PROGNOSIS REALISASI ANGGARAN	595.000,00	340.000,00	(255.000,00)	57,14	
7.01	7.01.0.00.0.00.09.0000	7.01.01.2.02.0008	5.1	BELANJA OPERASI	595.000,00	340.000,00	(255.000,00)	57,14	
7.01	7.01.0.00.0.00.09.0000	7.01.01.2.02.0008	5.1.02	Belanja Barang dan Jasa	595.000,00	340.000,00	(255.000,00)	57,14	
7.01	7.01.0.00.0.00.09.0000	7.01.01.2.06		ADMINISTRASI UMUM PERANGKAT DAERAH	887.485.578,60	700.199.605,00	(187.285.973,60)	78,89	
7.01	7.01.0.00.0.00.09.0000	7.01.01.2.06.0001		PENYEDIAAN KOMPONEN INSTALASI LISTRIK/PENERANGAN BANGUNAN KANTOR	48.508.190,00	19.150.000,00	(29.358.190,00)	39,47	
7.01	7.01.0.00.0.00.09.0000	7.01.01.2.06.0001	5.1	BELANJA OPERASI	48.508.190,00	19.150.000,00	(29.358.190,00)	39,47	
7.01	7.01.0.00.0.00.09.0000	7.01.01.2.06.0001	5.1.02	Belanja Barang dan Jasa	48.508.190,00	19.150.000,00	(29.358.190,00)	39,47	
7.01	7.01.0.00.0.00.09.0000	7.01.01.2.06.0002		PENYEDIAAN PERALATAN DAN PERLENGKAPAN KANTOR	222.433.202,00	172.354.615,00	(50.078.587,00)	77,48	
7.01	7.01.0.00.0.00.09.0000	7.01.01.2.06.0002	5.1	BELANJA OPERASI	40.447.600,00	32.594.350,00	(7.853.250,00)	80,58	
7.01	7.01.0.00.0.00.09.0000	7.01.01.2.06.0002	5.1.02	Belanja Barang dan Jasa	40.447.600,00	32.594.350,00	(7.853.250,00)	80,58	
7.01	7.01.0.00.0.00.09.0000	7.01.01.2.06.0002	5.2	BELANJA MODAL	181.985.602,00	139.760.265,00	(42.225.337,00)	76,79	
7.01	7.01.0.00.0.00.09.0000	7.01.01.2.06.0002	5.2.02	Belanja Modal Peralatan dan Mesin	181.985.602,00	139.760.265,00	(42.225.337,00)	76,79	
7.01	7.01.0.00.0.00.09.0000	7.01.01.2.06.0004		PENYEDIAAN BAHAN LOGISTIK KANTOR	19.107.918,00	16.919.200,00	(2.188.718,00)	88,54	
7.01	7.01.0.00.0.00.09.0000	7.01.01.2.06.0004	5.1	BELANJA OPERASI	19.107.918,00	16.919.200,00	(2.188.718,00)	88,54	
7.01	7.01.0.00.0.00.09.0000	7.01.01.2.06.0004	5.1.02	Belanja Barang dan Jasa	19.107.918,00	16.919.200,00	(2.188.718,00)	88,54	
7.01	7.01.0.00.0.00.09.0000	7.01.01.2.06.0005		PENYEDIAAN BARANG CETAKAN DAN PENGGANDAAN	11.893.538,00	6.272.050,00	(5.621.488,00)	52,73	
7.01	7.01.0.00.0.00.09.0000	7.01.01.2.06.0005	5.1	BELANJA OPERASI	11.893.538,00	6.272.050,00	(5.621.488,00)	52,73	
7.01	7.01.0.00.0.00.09.0000	7.01.01.2.06.0005	5.1.02	Belanja Barang dan Jasa	11.893.538,00	6.272.050,00	(5.621.488,00)	52,73	
7.01	7.01.0.00.0.00.09.0000	7.01.01.2.06.0008		FASILITASI KUNJUNGAN TAMU	60.750.000,00	53.270.000,00	(7.480.000,00)	87,68	
7.01	7.01.0.00.0.00.09.0000	7.01.01.2.06.0008	5.1	BELANJA OPERASI	60.750.000,00	53.270.000,00	(7.480.000,00)	87,68	
7.01	7.01.0.00.0.00.09.0000	7.01.01.2.06.0008	5.1.02	Belanja Barang dan Jasa	60.750.000,00	53.270.000,00	(7.480.000,00)	87,68	
7.01	7.01.0.00.0.00.09.0000	7.01.01.2.06.0009		PENYELENGGARAAN RAPAT KOORDINASI DAN KONSULTASI SKPD	88.019.382,00	40.281.000,00	(47.738.382,00)	45,76	
7.01	7.01.0.00.0.00.09.0000	7.01.01.2.06.0009	5.1	BELANJA OPERASI	88.019.382,00	40.281.000,00	(47.738.382,00)	45,76	
7.01	7.01.0.00.0.00.09.0000	7.01.01.2.06.0009	5.1.02	Belanja Barang dan Jasa	88.019.382,00	40.281.000,00	(47.738.382,00)	45,76	
7.01	7.01.0.00.0.00.09.0000	7.01.01.2.06.0011		DUKUNGAN PELAKSANAAN SISTEM PEMERINTAHAN BERBASIS ELEKTRONIK PADA SKPD	436.773.348,60	391.952.740,00	(44.820.608,60)	89,73	
7.01	7.01.0.00.0.00.09.0000	7.01.01.2.06.0011	5.2	BELANJA MODAL	436.773.348,60	391.952.740,00	(44.820.608,60)	89,73	
7.01	7.01.0.00.0.00.09.0000	7.01.01.2.06.0011	5.2.02	Belanja Modal Peralatan dan Mesin	436.773.348,60	391.952.740,00	(44.820.608,60)	89,73	
7.01	7.01.0.00.0.00.09.0000	7.01.01.2.07		PENGADAAN BARANG MILIK DAERAH PENUNJANG URUSAN PEMERINTAH DAERAH	288.137.194,17	242.463.751,00	(45.673.443,17)	84,14	
7.01	7.01.0.00.0.00.09.0000	7.01.01.2.07.0006		PENGADAAN PERALATAN DAN MESIN LAINNYA	288.137.194,17	242.463.751,00	(45.673.443,17)	84,14	
7.01	7.01.0.00.0.00.09.0000	7.01.01.2.07.0006	5.2	BELANJA MODAL	288.137.194,17	242.463.751,00	(45.673.443,17)	84,14	
7.01	7.01.0.00.0.00.09.0000	7.01.01.2.07.0006	5.2.02	Belanja Modal Peralatan dan Mesin	288.137.194,17	242.463.751,00	(45.673.443,17)	84,14	
7.01	7.01.0.00.0.00.09.0000	7.01.01.2.08		PENYEDIAAN JASA PENUNJANG URUSAN PEMERINTAHAN DAERAH	383.597.421,42	197.426.737,00	(186.170.684,42)	51,46	

KODE REKENING				URAIAN	JUMLAH (Rp)		BERTAMBAH / (BERKURANG)		DASAR HUKUM
					ANGGARAN SETELAH PERUBAHAN	REALISASI	(Rp)	(%)	
7.01	7.01.0.00.0.00.09.0000	7.01.01.2.08.0002		PENYEDIAAN JASA KOMUNIKASI, SUMBER DAYA AIR DAN LISTRIK	184.547.124,42	105.208.684,00	(79.338.440,42)	57,00	
7.01	7.01.0.00.0.00.09.0000	7.01.01.2.08.0002	5.1	BELANJA OPERASI	184.547.124,42	105.208.684,00	(79.338.440,42)	57,00	
7.01	7.01.0.00.0.00.09.0000	7.01.01.2.08.0002	5.1.02	Belanja Barang dan Jasa	184.547.124,42	105.208.684,00	(79.338.440,42)	57,00	
7.01	7.01.0.00.0.00.09.0000	7.01.01.2.08.0003		PENYEDIAAN JASA PERALATAN DAN PERLENGKAPAN KANTOR	199.050.297,00	92.218.053,00	(106.832.244,00)	46,32	
7.01	7.01.0.00.0.00.09.0000	7.01.01.2.08.0003	5.1	BELANJA OPERASI	199.050.297,00	92.218.053,00	(106.832.244,00)	46,32	
7.01	7.01.0.00.0.00.09.0000	7.01.01.2.08.0003	5.1.02	Belanja Barang dan Jasa	199.050.297,00	92.218.053,00	(106.832.244,00)	46,32	
7.01	7.01.0.00.0.00.09.0000	7.01.01.2.09		PEMELIHARAAN BARANG MILIK DAERAH PENUNJANG URUSAN PEMERINTAHAN DAERAH	924.467.000,00	787.263.967,00	(137.203.033,00)	85,15	
7.01	7.01.0.00.0.00.09.0000	7.01.01.2.09.0002		PENYEDIAAN JASA PEMELIHARAAN, BIAYA PEMELIHARAAN, PAJAK DAN PERIZINAN KENDARAAN DINAS OPERASIONAL ATAU LAPANGAN	366.498.850,00	243.406.521,00	(123.092.329,00)	66,41	
7.01	7.01.0.00.0.00.09.0000	7.01.01.2.09.0002	5.1	BELANJA OPERASI	366.498.850,00	243.406.521,00	(123.092.329,00)	66,41	
7.01	7.01.0.00.0.00.09.0000	7.01.01.2.09.0002	5.1.02	Belanja Barang dan Jasa	366.498.850,00	243.406.521,00	(123.092.329,00)	66,41	
7.01	7.01.0.00.0.00.09.0000	7.01.01.2.09.0009		PEMELIHARAAN/REHABILITASI GEDUNG KANTOR DAN BANGUNAN LAINNYA	198.784.600,00	195.469.000,00	(3.315.600,00)	98,33	
7.01	7.01.0.00.0.00.09.0000	7.01.01.2.09.0009	5.2	BELANJA MODAL	198.784.600,00	195.469.000,00	(3.315.600,00)	98,33	
7.01	7.01.0.00.0.00.09.0000	7.01.01.2.09.0009	5.2.03	Belanja Modal Gedung dan Bangunan	198.784.600,00	195.469.000,00	(3.315.600,00)	98,33	
7.01	7.01.0.00.0.00.09.0000	7.01.01.2.09.0010		PEMELIHARAAN/REHABILITASI SARANA DAN PRASARANA GEDUNG KANTOR ATAU BANGUNAN LAINNYA	252.823.000,00	250.069.674,00	(2.753.326,00)	98,91	
7.01	7.01.0.00.0.00.09.0000	7.01.01.2.09.0010	5.1	BELANJA OPERASI	49.130.000,00	48.119.826,00	(1.010.174,00)	97,94	
7.01	7.01.0.00.0.00.09.0000	7.01.01.2.09.0010	5.1.02	Belanja Barang dan Jasa	49.130.000,00	48.119.826,00	(1.010.174,00)	97,94	
7.01	7.01.0.00.0.00.09.0000	7.01.01.2.09.0010	5.2	BELANJA MODAL	203.693.000,00	201.949.848,00	(1.743.152,00)	99,14	
7.01	7.01.0.00.0.00.09.0000	7.01.01.2.09.0010	5.2.03	Belanja Modal Gedung dan Bangunan	203.693.000,00	201.949.848,00	(1.743.152,00)	99,14	
7.01	7.01.0.00.0.00.09.0000	7.01.01.2.09.0011		PEMELIHARAAN/REHABILITASI SARANA DAN PRASARANA PENDUKUNG GEDUNG KANTOR ATAU BANGUNAN LAINNYA	106.360.550,00	98.318.772,00	(8.041.778,00)	92,43	
7.01	7.01.0.00.0.00.09.0000	7.01.01.2.09.0011	5.1	BELANJA OPERASI	31.012.550,00	24.061.565,00	(6.950.985,00)	77,58	
7.01	7.01.0.00.0.00.09.0000	7.01.01.2.09.0011	5.1.02	Belanja Barang dan Jasa	31.012.550,00	24.061.565,00	(6.950.985,00)	77,58	
7.01	7.01.0.00.0.00.09.0000	7.01.01.2.09.0011	5.2	BELANJA MODAL	75.348.000,00	74.257.207,00	(1.090.793,00)	98,55	
7.01	7.01.0.00.0.00.09.0000	7.01.01.2.09.0011	5.2.03	Belanja Modal Gedung dan Bangunan	75.348.000,00	74.257.207,00	(1.090.793,00)	98,55	
7.01	7.01.0.00.0.00.09.0000	7.01.02		PROGRAM PENYELENGGARAAN PEMERINTAHAN DAN PELAYANAN PUBLIK	3.438.424.537,00	3.084.024.896,00	(354.399.641,00)	89,69	
7.01	7.01.0.00.0.00.09.0000	7.01.02.2.01		KOORDINASI PENYELENGGARAAN KEGIATAN PEMERINTAHAN DI TINGKAT KECAMATAN	1.250.263.440,00	1.166.189.600,00	(84.073.840,00)	93,27	
7.01	7.01.0.00.0.00.09.0000	7.01.02.2.01.0001		KOORDINASI/SINERGI PERENCANAAN DAN PELAKSANAAN KEGIATAN PEMERINTAHAN DENGAN PERANGKAT DAERAH DAN INSTANSI VERTIKAL TERKAIT	7.820.960,00	5.600.000,00	(2.220.960,00)	71,60	
7.01	7.01.0.00.0.00.09.0000	7.01.02.2.01.0001	5.1	BELANJA OPERASI	7.820.960,00	5.600.000,00	(2.220.960,00)	71,60	
7.01	7.01.0.00.0.00.09.0000	7.01.02.2.01.0001	5.1.02	Belanja Barang dan Jasa	7.820.960,00	5.600.000,00	(2.220.960,00)	71,60	
7.01	7.01.0.00.0.00.09.0000	7.01.02.2.01.0002		PENINGKATAN EFEKTIFITAS KEGIATAN PEMERINTAHAN DI TINGKAT KECAMATAN	1.242.442.480,00	1.160.589.600,00	(81.852.880,00)	93,41	
7.01	7.01.0.00.0.00.09.0000	7.01.02.2.01.0002	5.1	BELANJA OPERASI	1.242.442.480,00	1.160.589.600,00	(81.852.880,00)	93,41	
7.01	7.01.0.00.0.00.09.0000	7.01.02.2.01.0002	5.1.02	Belanja Barang dan Jasa	1.242.442.480,00	1.160.589.600,00	(81.852.880,00)	93,41	
7.01	7.01.0.00.0.00.09.0000	7.01.02.2.02		PENYELENGGARAAN URUSAN PEMERINTAHAN YANG TIDAK DILAKSANAKAN OLEH UNIT KERJA PERANGKAT DAERAH YANG ADA DI KECAMATAN	1.572.806.927,00	1.345.313.351,00	(227.493.576,00)	85,53	
7.01	7.01.0.00.0.00.09.0000	7.01.02.2.02.0003		PENINGKATAN EFEKTIFITAS PELAKSANAAN PELAYANAN KEPADA MASYARAKAT DI WILAYAH KECAMATAN	1.572.806.927,00	1.345.313.351,00	(227.493.576,00)	85,53	
7.01	7.01.0.00.0.00.09.0000	7.01.02.2.02.0003	5.1	BELANJA OPERASI	1.572.806.927,00	1.345.313.351,00	(227.493.576,00)	85,53	
7.01	7.01.0.00.0.00.09.0000	7.01.02.2.02.0003	5.1.02	Belanja Barang dan Jasa	1.572.806.927,00	1.345.313.351,00	(227.493.576,00)	85,53	
7.01	7.01.0.00.0.00.09.0000	7.01.02.2.04		PELAKSANAAN URUSAN PEMERINTAHAN YANG DILIMPAHKAN KEPADA CAMAT	615.354.170,00	572.521.945,00	(42.832.225,00)	93,03	
7.01	7.01.0.00.0.00.09.0000	7.01.02.2.04.0003		PELAKSANAAN URUSAN PEMERINTAHAN YANG TERKAIT DENGAN KEWENANGAN LAIN YANG DILIMPAHKAN	615.354.170,00	572.521.945,00	(42.832.225,00)	93,03	
7.01	7.01.0.00.0.00.09.0000	7.01.02.2.04.0003	5.1	BELANJA OPERASI	615.354.170,00	572.521.945,00	(42.832.225,00)	93,03	
7.01	7.01.0.00.0.00.09.0000	7.01.02.2.04.0003	5.1.02	Belanja Barang dan Jasa	615.354.170,00	572.521.945,00	(42.832.225,00)	93,03	
7.01	7.01.0.00.0.00.09.0000	7.01.03		PROGRAM PEMBERDAYAAN MASYARAKAT DESA DAN KELURAHAN	55.722.879.062,00	54.223.892.153,00	(1.498.986.909,00)	97,30	
7.01	7.01.0.00.0.00.09.0000	7.01.03.2.02		KEGIATAN PEMBERDAYAAN KELURAHAN	18.813.834.393,00	18.328.450.538,00	(485.383.855,00)	97,42	
7.01	7.01.0.00.0.00.09.0000	7.01.03.2.02.0001		PENINGKATAN PARTISIPASI MASYARAKAT DALAM FORUM MUSYAWARAH PERENCANAAN PEMBANGUNAN DI KELURAHAN	141.240.220,00	117.316.900,00	(23.923.320,00)	83,06	

KODE REKENING				URAIAN	JUMLAH (Rp)		BERTAMBAH / (BERKURANG)		DASAR HUKUM
					ANGGARAN SETELAH PERUBAHAN	REALISASI	(Rp)	(%)	
7.01	7.01.0.00.0.00.09.0000	7.01.03.2.02.0001	5.1	BELANJA OPERASI	141.240.220,00	117.316.900,00	(23.923.320,00)	83,06	
7.01	7.01.0.00.0.00.09.0000	7.01.03.2.02.0001	5.1.02	Belanja Barang dan Jasa	141.240.220,00	117.316.900,00	(23.923.320,00)	83,06	
7.01	7.01.0.00.0.00.09.0000	7.01.03.2.02.0002		PEMBANGUNAN SARANA DAN PRASARANA KELURAHAN	16.934.490.000,00	16.744.713.488,00	(189.776.512,00)	98,87	
7.01	7.01.0.00.0.00.09.0000	7.01.03.2.02.0002	5.1	BELANJA OPERASI	630.100.000,00	624.699.829,00	(5.400.171,00)	99,14	
7.01	7.01.0.00.0.00.09.0000	7.01.03.2.02.0002	5.1.02	Belanja Barang dan Jasa	630.100.000,00	624.699.829,00	(5.400.171,00)	99,14	
7.01	7.01.0.00.0.00.09.0000	7.01.03.2.02.0002	5.2	BELANJA MODAL	16.304.390.000,00	16.120.013.659,00	(184.376.341,00)	98,86	
7.01	7.01.0.00.0.00.09.0000	7.01.03.2.02.0002	5.2.03	Belanja Modal Gedung dan Bangunan	703.720.000,00	697.533.941,00	(6.186.059,00)	99,12	
7.01	7.01.0.00.0.00.09.0000	7.01.03.2.02.0002	5.2.04	Belanja Modal Jalan, Jaringan, dan Irigasi	15.600.670.000,00	15.422.479.718,00	(178.190.282,00)	98,85	
7.01	7.01.0.00.0.00.09.0000	7.01.03.2.02.0003		PEMBERDAYAAN MASYARAKAT DI KELURAHAN	1.738.104.173,00	1.466.420.150,00	(271.684.023,00)	84,36	
7.01	7.01.0.00.0.00.09.0000	7.01.03.2.02.0003	5.1	BELANJA OPERASI	1.738.104.173,00	1.466.420.150,00	(271.684.023,00)	84,36	
7.01	7.01.0.00.0.00.09.0000	7.01.03.2.02.0003	5.1.02	Belanja Barang dan Jasa	1.738.104.173,00	1.466.420.150,00	(271.684.023,00)	84,36	
7.01	7.01.0.00.0.00.09.0000	7.01.03.2.03		PEMBERDAYAAN LEMBAGA KEMASYARAKATAN TINGKAT KECAMATAN	36.909.044.669,00	35.895.441.615,00	(1.013.603.054,00)	97,25	
7.01	7.01.0.00.0.00.09.0000	7.01.03.2.03.0001		PENYELENGGARAAN LEMBAGA KEMASYARAKATAN	36.734.935.484,00	35.761.716.669,00	(973.218.815,00)	97,35	
7.01	7.01.0.00.0.00.09.0000	7.01.03.2.03.0001	5.1	BELANJA OPERASI	36.734.935.484,00	35.761.716.669,00	(973.218.815,00)	97,35	
7.01	7.01.0.00.0.00.09.0000	7.01.03.2.03.0001	5.1.02	Belanja Barang dan Jasa	36.734.935.484,00	35.761.716.669,00	(973.218.815,00)	97,35	
7.01	7.01.0.00.0.00.09.0000	7.01.03.2.03.0002		PENINGKATAN KAPASITAS LEMBAGA KEMASYARAKATAN	36.586.285,00	24.607.500,00	(11.978.785,00)	67,25	
7.01	7.01.0.00.0.00.09.0000	7.01.03.2.03.0002	5.1	BELANJA OPERASI	36.586.285,00	24.607.500,00	(11.978.785,00)	67,25	
7.01	7.01.0.00.0.00.09.0000	7.01.03.2.03.0002	5.1.02	Belanja Barang dan Jasa	36.586.285,00	24.607.500,00	(11.978.785,00)	67,25	
7.01	7.01.0.00.0.00.09.0000	7.01.03.2.03.0004		FASILITASI PENGEMBANGAN USAHA EKONOMI MASYARAKAT	137.522.900,00	109.117.446,00	(28.405.454,00)	79,34	
7.01	7.01.0.00.0.00.09.0000	7.01.03.2.03.0004	5.1	BELANJA OPERASI	137.522.900,00	109.117.446,00	(28.405.454,00)	79,34	
7.01	7.01.0.00.0.00.09.0000	7.01.03.2.03.0004	5.1.02	Belanja Barang dan Jasa	137.522.900,00	109.117.446,00	(28.405.454,00)	79,34	
7.01	7.01.0.00.0.00.09.0000	7.01.04		PROGRAM KOORDINASI KETENTRAMAN DAN KETERTIBAN UMUM	80.087.499,00	71.675.000,00	(8.412.499,00)	89,49	
7.01	7.01.0.00.0.00.09.0000	7.01.04.2.01		KOORDINASI UPAYA PENYELENGGARAAN KETENTERAMAN DAN KETERTIBAN UMUM	80.087.499,00	71.675.000,00	(8.412.499,00)	89,49	
7.01	7.01.0.00.0.00.09.0000	7.01.04.2.01.0001		SINERGITAS DENGAN KEPOLISIAN NEGARA REPUBLIK INDONESIA, TENTARA NASIONAL INDONESIA DAN INSTANSI VERTIKAL DI WILAYAH KECAMATAN	80.087.499,00	71.675.000,00	(8.412.499,00)	89,49	
7.01	7.01.0.00.0.00.09.0000	7.01.04.2.01.0001	5.1	BELANJA OPERASI	80.087.499,00	71.675.000,00	(8.412.499,00)	89,49	
7.01	7.01.0.00.0.00.09.0000	7.01.04.2.01.0001	5.1.02	Belanja Barang dan Jasa	80.087.499,00	71.675.000,00	(8.412.499,00)	89,49	
7.01	7.01.0.00.0.00.09.0000	7.01.05		PROGRAM PENYELENGGARAAN URUSAN PEMERINTAHAN UMUM	86.664.360,00	77.280.000,00	(9.384.360,00)	89,17	
7.01	7.01.0.00.0.00.09.0000	7.01.05.2.01		PENYELENGGARAAN URUSAN PEMERINTAHAN UMUM SESUAI PENUGASAN KEPALA DAERAH	86.664.360,00	77.280.000,00	(9.384.360,00)	89,17	
7.01	7.01.0.00.0.00.09.0000	7.01.05.2.01.0002		FASILITASI, KOORDINASI DAN PEMBINAAN (BIMTEK, SOSIALISASI, KONSULTASI) WAWASAN KEBANGSAAN DAN KETAHANAN NASIONAL	86.664.360,00	77.280.000,00	(9.384.360,00)	89,17	
7.01	7.01.0.00.0.00.09.0000	7.01.05.2.01.0002	5.1	BELANJA OPERASI	86.664.360,00	77.280.000,00	(9.384.360,00)	89,17	
7.01	7.01.0.00.0.00.09.0000	7.01.05.2.01.0002	5.1.02	Belanja Barang dan Jasa	86.664.360,00	77.280.000,00	(9.384.360,00)	89,17	
				JUMLAH BELANJA	82.332.431.249,31	77.046.232.782,00	(5.286.198.467,31)	93,57	
				SURPLUS / (DEFISIT)	(82.312.431.249,31)	(76.980.795.282,00)	5.331.635.967,31	93,52	
				SISA LEBIH PEMBIAYAAN ANGGARAN (SILPA)	(82.312.431.249,31)	(76.980.795.282,00)	5.331.635.967,31	93,52	

PEMERINTAH KOTA SEMARANG

RINCIAN APBD MENURUT URUSAN PEMERINTAHAN DAERAH, ORGANISASI, PROGRAM, KEGIATAN, SUB KEGIATAN, KELOMPOK, DAN JENIS PENDAPATAN, BELANJA, DAN PEMBIAYAAN

TAHUN ANGGARAN 2025

Urusan Pemerintahan : UNSUR KEWILAYAHAN
Bidang Urusan : KECAMATAN
Organisasi : KECAMATAN GAJAHMUNGKUR

KODE REKENING				URAIAN	JUMLAH (Rp)		BERTAMBAH / (BERKURANG)		DASAR HUKUM
					ANGGARAN SETELAH PERUBAHAN	REALISASI	(Rp)	(%)	
	7.01.0.00.0.00.10.0000		4	PENDAPATAN DAERAH	10.000.000,00	10.100.000,00	100.000,00	101,00	
	7.01.0.00.0.00.10.0000		4.1	PENDAPATAN ASLI DAERAH (PAD)	10.000.000,00	10.100.000,00	100.000,00	101,00	
	7.01.0.00.0.00.10.0000		4.1.02	Retribusi Daerah	10.000.000,00	10.100.000,00	100.000,00	101,00	
				JUMLAH PENDAPATAN	10.000.000,00	10.100.000,00	100.000,00	101,00	
7.01	7.01.0.00.0.00.10.0000		5	BELANJA DAERAH	45.880.886.740,00	42.343.938.023,00	(3.536.948.717,00)	92,29	
7.01	7.01.0.00.0.00.10.0000	7.01.01		PROGRAM PENUNJANG URUSAN PEMERINTAHAN DAERAH KABUPATEN/KOTA	16.039.852.665,00	13.984.204.004,00	(2.055.648.661,00)	87,18	
7.01	7.01.0.00.0.00.10.0000	7.01.01.2.01		PERENCANAAN, PENGANGGARAN, DAN EVALUASI KINERJA PERANGKAT DAERAH	49.518.081,61	47.894.000,00	(1.624.081,61)	96,72	
7.01	7.01.0.00.0.00.10.0000	7.01.01.2.01.0001		PENYUSUNAN DOKUMEN PERENCANAAN PERANGKAT DAERAH	40.271.000,00	38.680.800,00	(1.590.200,00)	96,05	
7.01	7.01.0.00.0.00.10.0000	7.01.01.2.01.0001	5.1	BELANJA OPERASI	40.271.000,00	38.680.800,00	(1.590.200,00)	96,05	
7.01	7.01.0.00.0.00.10.0000	7.01.01.2.01.0001	5.1.02	Belanja Barang dan Jasa	40.271.000,00	38.680.800,00	(1.590.200,00)	96,05	
7.01	7.01.0.00.0.00.10.0000	7.01.01.2.01.0002		KOORDINASI DAN PENYUSUNAN DOKUMEN RKA-SKPD	1.415.484,00	1.414.000,00	(1.484,00)	99,89	
7.01	7.01.0.00.0.00.10.0000	7.01.01.2.01.0002	5.1	BELANJA OPERASI	1.415.484,00	1.414.000,00	(1.484,00)	99,89	
7.01	7.01.0.00.0.00.10.0000	7.01.01.2.01.0002	5.1.02	Belanja Barang dan Jasa	1.415.484,00	1.414.000,00	(1.484,00)	99,89	
7.01	7.01.0.00.0.00.10.0000	7.01.01.2.01.0003		KOORDINASI DAN PENYUSUNAN DOKUMEN PERUBAHAN RKA-SKPD	2.077.462,81	2.051.400,00	(26.062,81)	98,74	
7.01	7.01.0.00.0.00.10.0000	7.01.01.2.01.0003	5.1	BELANJA OPERASI	2.077.462,81	2.051.400,00	(26.062,81)	98,74	
7.01	7.01.0.00.0.00.10.0000	7.01.01.2.01.0003	5.1.02	Belanja Barang dan Jasa	2.077.462,81	2.051.400,00	(26.062,81)	98,74	
7.01	7.01.0.00.0.00.10.0000	7.01.01.2.01.0004		KOORDINASI DAN PENYUSUNAN DPA-SKPD	1.290.838,80	1.286.000,00	(4.838,80)	99,62	
7.01	7.01.0.00.0.00.10.0000	7.01.01.2.01.0004	5.1	BELANJA OPERASI	1.290.838,80	1.286.000,00	(4.838,80)	99,62	
7.01	7.01.0.00.0.00.10.0000	7.01.01.2.01.0004	5.1.02	Belanja Barang dan Jasa	1.290.838,80	1.286.000,00	(4.838,80)	99,62	
7.01	7.01.0.00.0.00.10.0000	7.01.01.2.01.0005		KOORDINASI DAN PENYUSUNAN PERUBAHAN DPA- SKPD	1.350.896,00	1.350.000,00	(896,00)	99,93	
7.01	7.01.0.00.0.00.10.0000	7.01.01.2.01.0005	5.1	BELANJA OPERASI	1.350.896,00	1.350.000,00	(896,00)	99,93	
7.01	7.01.0.00.0.00.10.0000	7.01.01.2.01.0005	5.1.02	Belanja Barang dan Jasa	1.350.896,00	1.350.000,00	(896,00)	99,93	
7.01	7.01.0.00.0.00.10.0000	7.01.01.2.01.0006		KOORDINASI DAN PENYUSUNAN LAPORAN CAPAIAN KINERJA DAN IKHTISAR REALISASI KINERJA SKPD	112.400,00	111.800,00	(600,00)	99,46	
7.01	7.01.0.00.0.00.10.0000	7.01.01.2.01.0006	5.1	BELANJA OPERASI	112.400,00	111.800,00	(600,00)	99,46	
7.01	7.01.0.00.0.00.10.0000	7.01.01.2.01.0006	5.1.02	Belanja Barang dan Jasa	112.400,00	111.800,00	(600,00)	99,46	
7.01	7.01.0.00.0.00.10.0000	7.01.01.2.01.0007		EVALUASI KINERJA PERANGKAT DAERAH	3.000.000,00	3.000.000,00	0,00	100,00	
7.01	7.01.0.00.0.00.10.0000	7.01.01.2.01.0007	5.1	BELANJA OPERASI	3.000.000,00	3.000.000,00	0,00	100,00	
7.01	7.01.0.00.0.00.10.0000	7.01.01.2.01.0007	5.1.02	Belanja Barang dan Jasa	3.000.000,00	3.000.000,00	0,00	100,00	
7.01	7.01.0.00.0.00.10.0000	7.01.01.2.02		ADMINISTRASI KEUANGAN PERANGKAT DAERAH	14.175.361.709,39	12.354.107.118,00	(1.821.254.591,39)	87,15	
7.01	7.01.0.00.0.00.10.0000	7.01.01.2.02.0001		PENYEDIAAN GAJI DAN TUNJANGAN ASN	13.237.464.878,00	11.447.123.613,00	(1.790.341.265,00)	86,47	

KODE REKENING				URAIAN	JUMLAH (Rp)		BERTAMBAH / (BERKURANG)		DASAR HUKUM
					ANGGARAN SETELAH PERUBAHAN	REALISASI	(Rp)	(%)	
7.01	7.01.0.00.0.00.10.0000	7.01.01.2.02.0001	5.1	BELANJA OPERASI	13.237.464.878,00	11.447.123.613,00	(1.790.341.265,00)	86,47	
7.01	7.01.0.00.0.00.10.0000	7.01.01.2.02.0001	5.1.01	Belanja Pegawai	13.237.464.878,00	11.447.123.613,00	(1.790.341.265,00)	86,47	
7.01	7.01.0.00.0.00.10.0000	7.01.01.2.02.0002		PENYEDIAAN ADMINISTRASI PELAKSANAAN TUGAS ASN	934.984.431,39	904.071.705,00	(30.912.726,39)	96,69	
7.01	7.01.0.00.0.00.10.0000	7.01.01.2.02.0002	5.1	BELANJA OPERASI	934.984.431,39	904.071.705,00	(30.912.726,39)	96,69	
7.01	7.01.0.00.0.00.10.0000	7.01.01.2.02.0002	5.1.02	Belanja Barang dan Jasa	934.984.431,39	904.071.705,00	(30.912.726,39)	96,69	
7.01	7.01.0.00.0.00.10.0000	7.01.01.2.02.0005		KOORDINASI DAN PENYUSUNAN LAPORAN KEUANGAN AKHIR TAHUN SKPD	1.500.000,00	1.500.000,00	0,00	100,00	
7.01	7.01.0.00.0.00.10.0000	7.01.01.2.02.0005	5.1	BELANJA OPERASI	1.500.000,00	1.500.000,00	0,00	100,00	
7.01	7.01.0.00.0.00.10.0000	7.01.01.2.02.0005	5.1.02	Belanja Barang dan Jasa	1.500.000,00	1.500.000,00	0,00	100,00	
7.01	7.01.0.00.0.00.10.0000	7.01.01.2.02.0007		KOORDINASI DAN PENYUSUNAN LAPORAN KEUANGAN BULANAN/ TRIWULANAN/ SEMESTERAN SKPD	412.400,00	411.800,00	(600,00)	99,85	
7.01	7.01.0.00.0.00.10.0000	7.01.01.2.02.0007	5.1	BELANJA OPERASI	412.400,00	411.800,00	(600,00)	99,85	
7.01	7.01.0.00.0.00.10.0000	7.01.01.2.02.0007	5.1.02	Belanja Barang dan Jasa	412.400,00	411.800,00	(600,00)	99,85	
7.01	7.01.0.00.0.00.10.0000	7.01.01.2.02.0008		PENYUSUNAN PELAPORAN DAN ANALISIS PROGNOSIS REALISASI ANGGARAN	1.000.000,00	1.000.000,00	0,00	100,00	
7.01	7.01.0.00.0.00.10.0000	7.01.01.2.02.0008	5.1	BELANJA OPERASI	1.000.000,00	1.000.000,00	0,00	100,00	
7.01	7.01.0.00.0.00.10.0000	7.01.01.2.02.0008	5.1.02	Belanja Barang dan Jasa	1.000.000,00	1.000.000,00	0,00	100,00	
7.01	7.01.0.00.0.00.10.0000	7.01.01.2.06		ADMINISTRASI UMUM PERANGKAT DAERAH	905.579.594,40	798.354.758,00	(107.224.836,40)	88,15	
7.01	7.01.0.00.0.00.10.0000	7.01.01.2.06.0001		PENYEDIAAN KOMPONEN INSTALASI LISTRIK/PENERANGAN BANGUNAN KANTOR	5.925.000,00	5.887.500,00	(37.500,00)	99,36	
7.01	7.01.0.00.0.00.10.0000	7.01.01.2.06.0001	5.1	BELANJA OPERASI	5.925.000,00	5.887.500,00	(37.500,00)	99,36	
7.01	7.01.0.00.0.00.10.0000	7.01.01.2.06.0001	5.1.02	Belanja Barang dan Jasa	5.925.000,00	5.887.500,00	(37.500,00)	99,36	
7.01	7.01.0.00.0.00.10.0000	7.01.01.2.06.0002		PENYEDIAAN PERALATAN DAN PERLENGKAPAN KANTOR	324.861.032,10	268.454.965,00	(56.406.067,10)	82,63	
7.01	7.01.0.00.0.00.10.0000	7.01.01.2.06.0002	5.2	BELANJA MODAL	324.861.032,10	268.454.965,00	(56.406.067,10)	82,63	
7.01	7.01.0.00.0.00.10.0000	7.01.01.2.06.0002	5.2.02	Belanja Modal Peralatan dan Mesin	324.861.032,10	268.454.965,00	(56.406.067,10)	82,63	
7.01	7.01.0.00.0.00.10.0000	7.01.01.2.06.0004		PENYEDIAAN BAHAN LOGISTIK KANTOR	50.500.000,00	49.891.500,00	(608.500,00)	98,79	
7.01	7.01.0.00.0.00.10.0000	7.01.01.2.06.0004	5.1	BELANJA OPERASI	50.500.000,00	49.891.500,00	(608.500,00)	98,79	
7.01	7.01.0.00.0.00.10.0000	7.01.01.2.06.0004	5.1.02	Belanja Barang dan Jasa	50.500.000,00	49.891.500,00	(608.500,00)	98,79	
7.01	7.01.0.00.0.00.10.0000	7.01.01.2.06.0005		PENYEDIAAN BARANG CETAKAN DAN PENGGANDAAN	14.935.000,00	13.393.000,00	(1.542.000,00)	89,67	
7.01	7.01.0.00.0.00.10.0000	7.01.01.2.06.0005	5.1	BELANJA OPERASI	14.935.000,00	13.393.000,00	(1.542.000,00)	89,67	
7.01	7.01.0.00.0.00.10.0000	7.01.01.2.06.0005	5.1.02	Belanja Barang dan Jasa	14.935.000,00	13.393.000,00	(1.542.000,00)	89,67	
7.01	7.01.0.00.0.00.10.0000	7.01.01.2.06.0008		FASILITASI KUNJUNGAN TAMU	11.000.000,00	5.316.500,00	(5.683.500,00)	48,33	
7.01	7.01.0.00.0.00.10.0000	7.01.01.2.06.0008	5.1	BELANJA OPERASI	11.000.000,00	5.316.500,00	(5.683.500,00)	48,33	
7.01	7.01.0.00.0.00.10.0000	7.01.01.2.06.0008	5.1.02	Belanja Barang dan Jasa	11.000.000,00	5.316.500,00	(5.683.500,00)	48,33	
7.01	7.01.0.00.0.00.10.0000	7.01.01.2.06.0009		PENYELENGGARAAN RAPAT KOORDINASI DAN KONSULTASI SKPD	189.974.111,00	164.217.393,00	(25.756.718,00)	86,44	
7.01	7.01.0.00.0.00.10.0000	7.01.01.2.06.0009	5.1	BELANJA OPERASI	189.974.111,00	164.217.393,00	(25.756.718,00)	86,44	
7.01	7.01.0.00.0.00.10.0000	7.01.01.2.06.0009	5.1.02	Belanja Barang dan Jasa	189.974.111,00	164.217.393,00	(25.756.718,00)	86,44	
7.01	7.01.0.00.0.00.10.0000	7.01.01.2.06.0011		DUKUNGAN PELAKSANAAN SISTEM PEMERINTAHAN BERBASIS ELEKTRONIK PADA SKPD	308.384.451,30	291.193.900,00	(17.190.551,30)	94,42	
7.01	7.01.0.00.0.00.10.0000	7.01.01.2.06.0011	5.2	BELANJA MODAL	308.384.451,30	291.193.900,00	(17.190.551,30)	94,42	
7.01	7.01.0.00.0.00.10.0000	7.01.01.2.06.0011	5.2.02	Belanja Modal Peralatan dan Mesin	295.064.451,30	278.650.900,00	(16.413.551,30)	94,43	
7.01	7.01.0.00.0.00.10.0000	7.01.01.2.06.0011	5.2.03	Belanja Modal Gedung dan Bangunan	13.320.000,00	12.543.000,00	(777.000,00)	94,16	
7.01	7.01.0.00.0.00.10.0000	7.01.01.2.07		PENGADAAN BARANG MILIK DAERAH PENUNJANG URUSAN PEMERINTAH DAERAH	76.115.486,00	73.410.000,00	(2.705.486,00)	96,44	
7.01	7.01.0.00.0.00.10.0000	7.01.01.2.07.0006		PENGADAAN PERALATAN DAN MESIN LAINNYA	76.115.486,00	73.410.000,00	(2.705.486,00)	96,44	
7.01	7.01.0.00.0.00.10.0000	7.01.01.2.07.0006	5.2	BELANJA MODAL	76.115.486,00	73.410.000,00	(2.705.486,00)	96,44	
7.01	7.01.0.00.0.00.10.0000	7.01.01.2.07.0006	5.2.02	Belanja Modal Peralatan dan Mesin	76.115.486,00	73.410.000,00	(2.705.486,00)	96,44	
7.01	7.01.0.00.0.00.10.0000	7.01.01.2.08		PENYEDIAAN JASA PENUNJANG URUSAN PEMERINTAHAN DAERAH	280.050.353,00	211.939.664,00	(68.110.689,00)	75,67	
7.01	7.01.0.00.0.00.10.0000	7.01.01.2.08.0002		PENYEDIAAN JASA KOMUNIKASI, SUMBER DAYA AIR DAN LISTRIK	207.300.000,00	139.914.324,00	(67.385.676,00)	67,49	

KODE REKENING				URAIAN	JUMLAH (Rp)		BERTAMBAH / (BERKURANG)		DASAR HUKUM
					ANGGARAN SETELAH PERUBAHAN	REALISASI	(Rp)	(%)	
7.01	7.01.0.00.0.00.10.0000	7.01.01.2.08.0002	5.1	BELANJA OPERASI	207.300.000,00	139.914.324,00	(67.385.676,00)	67,49	
7.01	7.01.0.00.0.00.10.0000	7.01.01.2.08.0002	5.1.02	Belanja Barang dan Jasa	207.300.000,00	139.914.324,00	(67.385.676,00)	67,49	
7.01	7.01.0.00.0.00.10.0000	7.01.01.2.08.0003		PENYEDIAAN JASA PERALATAN DAN PERLENGKAPAN KANTOR	72.750.353,00	72.025.340,00	(725.013,00)	99,00	
7.01	7.01.0.00.0.00.10.0000	7.01.01.2.08.0003	5.1	BELANJA OPERASI	72.750.353,00	72.025.340,00	(725.013,00)	99,00	
7.01	7.01.0.00.0.00.10.0000	7.01.01.2.08.0003	5.1.02	Belanja Barang dan Jasa	72.750.353,00	72.025.340,00	(725.013,00)	99,00	
7.01	7.01.0.00.0.00.10.0000	7.01.01.2.09		PEMELIHARAAN BARANG MILIK DAERAH PENUNJANG URUSAN PEMERINTAHAN DAERAH	553.227.440,60	498.498.464,00	(54.728.976,60)	90,10	
7.01	7.01.0.00.0.00.10.0000	7.01.01.2.09.0002		PENYEDIAAN JASA PEMELIHARAAN, BIAYA PEMELIHARAAN, PAJAK DAN PERIZINAN KENDARAAN DINAS OPERASIONAL ATAU LAPANGAN	163.871.028,00	135.671.680,00	(28.199.348,00)	82,79	
7.01	7.01.0.00.0.00.10.0000	7.01.01.2.09.0002	5.1	BELANJA OPERASI	163.871.028,00	135.671.680,00	(28.199.348,00)	82,79	
7.01	7.01.0.00.0.00.10.0000	7.01.01.2.09.0002	5.1.02	Belanja Barang dan Jasa	163.871.028,00	135.671.680,00	(28.199.348,00)	82,79	
7.01	7.01.0.00.0.00.10.0000	7.01.01.2.09.0009		PEMELIHARAAN/REHABILITASI GEDUNG KANTOR DAN BANGUNAN LAINNYA	265.000.000,00	262.534.100,00	(2.465.900,00)	99,06	
7.01	7.01.0.00.0.00.10.0000	7.01.01.2.09.0009	5.1	BELANJA OPERASI	70.000.000,00	69.214.000,00	(786.000,00)	98,87	
7.01	7.01.0.00.0.00.10.0000	7.01.01.2.09.0009	5.1.02	Belanja Barang dan Jasa	70.000.000,00	69.214.000,00	(786.000,00)	98,87	
7.01	7.01.0.00.0.00.10.0000	7.01.01.2.09.0009	5.2	BELANJA MODAL	195.000.000,00	193.320.100,00	(1.679.900,00)	99,13	
7.01	7.01.0.00.0.00.10.0000	7.01.01.2.09.0009	5.2.03	Belanja Modal Gedung dan Bangunan	195.000.000,00	193.320.100,00	(1.679.900,00)	99,13	
7.01	7.01.0.00.0.00.10.0000	7.01.01.2.09.0010		PEMELIHARAAN/REHABILITASI SARANA DAN PRASARANA GEDUNG KANTOR ATAU BANGUNAN LAINNYA	53.963.896,00	50.736.584,00	(3.227.312,00)	94,01	
7.01	7.01.0.00.0.00.10.0000	7.01.01.2.09.0010	5.1	BELANJA OPERASI	53.963.896,00	50.736.584,00	(3.227.312,00)	94,01	
7.01	7.01.0.00.0.00.10.0000	7.01.01.2.09.0010	5.1.02	Belanja Barang dan Jasa	53.963.896,00	50.736.584,00	(3.227.312,00)	94,01	
7.01	7.01.0.00.0.00.10.0000	7.01.01.2.09.0011		PEMELIHARAAN/REHABILITASI SARANA DAN PRASARANA PENDUKUNG GEDUNG KANTOR ATAU BANGUNAN LAINNYA	70.392.516,60	49.556.100,00	(20.836.416,60)	70,39	
7.01	7.01.0.00.0.00.10.0000	7.01.01.2.09.0011	5.1	BELANJA OPERASI	70.392.516,60	49.556.100,00	(20.836.416,60)	70,39	
7.01	7.01.0.00.0.00.10.0000	7.01.01.2.09.0011	5.1.02	Belanja Barang dan Jasa	70.392.516,60	49.556.100,00	(20.836.416,60)	70,39	
7.01	7.01.0.00.0.00.10.0000	7.01.02		PROGRAM PENYELENGGARAAN PEMERINTAHAN DAN PELAYANAN PUBLIK	2.524.839.697,67	2.437.567.410,00	(87.272.287,67)	96,54	
7.01	7.01.0.00.0.00.10.0000	7.01.02.2.01		KOORDINASI PENYELENGGARAAN KEGIATAN PEMERINTAHAN DI TINGKAT KECAMATAN	95.250.000,00	94.250.000,00	(1.000.000,00)	98,95	
7.01	7.01.0.00.0.00.10.0000	7.01.02.2.01.0001		KOORDINASI/SINERGI PERENCANAAN DAN PELAKSANAAN KEGIATAN PEMERINTAHAN DENGAN PERANGKAT DAERAH DAN INSTANSI VERTIKAL TERKAIT	2.000.000,00	2.000.000,00	0,00	100,00	
7.01	7.01.0.00.0.00.10.0000	7.01.02.2.01.0001	5.1	BELANJA OPERASI	2.000.000,00	2.000.000,00	0,00	100,00	
7.01	7.01.0.00.0.00.10.0000	7.01.02.2.01.0001	5.1.02	Belanja Barang dan Jasa	2.000.000,00	2.000.000,00	0,00	100,00	
7.01	7.01.0.00.0.00.10.0000	7.01.02.2.01.0002		PENINGKATAN EFEKTIFITAS KEGIATAN PEMERINTAHAN DI TINGKAT KECAMATAN	93.250.000,00	92.250.000,00	(1.000.000,00)	98,92	
7.01	7.01.0.00.0.00.10.0000	7.01.02.2.01.0002	5.1	BELANJA OPERASI	93.250.000,00	92.250.000,00	(1.000.000,00)	98,92	
7.01	7.01.0.00.0.00.10.0000	7.01.02.2.01.0002	5.1.02	Belanja Barang dan Jasa	93.250.000,00	92.250.000,00	(1.000.000,00)	98,92	
7.01	7.01.0.00.0.00.10.0000	7.01.02.2.02		PENYELENGGARAAN URUSAN PEMERINTAHAN YANG TIDAK DILAKSANAKAN OLEH UNIT KERJA PERANGKAT DAERAH YANG ADA DI KECAMATAN	1.121.564.797,67	1.066.552.396,00	(55.012.401,67)	95,09	
7.01	7.01.0.00.0.00.10.0000	7.01.02.2.02.0003		PENINGKATAN EFEKTIFITAS PELAKSANAAN PELAYANAN KEPADA MASYARAKAT DI WILAYAH KECAMATAN	1.121.564.797,67	1.066.552.396,00	(55.012.401,67)	95,09	
7.01	7.01.0.00.0.00.10.0000	7.01.02.2.02.0003	5.1	BELANJA OPERASI	1.121.564.797,67	1.066.552.396,00	(55.012.401,67)	95,09	
7.01	7.01.0.00.0.00.10.0000	7.01.02.2.02.0003	5.1.02	Belanja Barang dan Jasa	1.121.564.797,67	1.066.552.396,00	(55.012.401,67)	95,09	
7.01	7.01.0.00.0.00.10.0000	7.01.02.2.04		PELAKSANAAN URUSAN PEMERINTAHAN YANG DILIMPAHKAN KEPADA CAMAT	1.308.024.900,00	1.276.765.014,00	(31.259.886,00)	97,61	
7.01	7.01.0.00.0.00.10.0000	7.01.02.2.04.0003		PELAKSANAAN URUSAN PEMERINTAHAN YANG TERKAIT DENGAN KEWENANGAN LAIN YANG DILIMPAHKAN	1.308.024.900,00	1.276.765.014,00	(31.259.886,00)	97,61	
7.01	7.01.0.00.0.00.10.0000	7.01.02.2.04.0003	5.1	BELANJA OPERASI	1.308.024.900,00	1.276.765.014,00	(31.259.886,00)	97,61	
7.01	7.01.0.00.0.00.10.0000	7.01.02.2.04.0003	5.1.02	Belanja Barang dan Jasa	1.308.024.900,00	1.276.765.014,00	(31.259.886,00)	97,61	
7.01	7.01.0.00.0.00.10.0000	7.01.03		PROGRAM PEMBERDAYAAN MASYARAKAT DESA DAN KELURAHAN	27.041.667.037,33	25.655.886.609,00	(1.385.780.428,33)	94,87	
7.01	7.01.0.00.0.00.10.0000	7.01.03.2.02		KEGIATAN PEMBERDAYAAN KELURAHAN	9.692.477.932,65	9.605.284.811,00	(87.193.121,65)	99,10	
7.01	7.01.0.00.0.00.10.0000	7.01.03.2.02.0001		PENINGKATAN PARTISIPASI MASYARAKAT DALAM FORUM MUSYAWARAH PERENCANAAN PEMBANGUNAN DI KELURAHAN	39.697.500,37	35.134.000,00	(4.563.500,37)	88,50	
7.01	7.01.0.00.0.00.10.0000	7.01.03.2.02.0001	5.1	BELANJA OPERASI	39.697.500,37	35.134.000,00	(4.563.500,37)	88,50	
7.01	7.01.0.00.0.00.10.0000	7.01.03.2.02.0001	5.1.02	Belanja Barang dan Jasa	39.697.500,37	35.134.000,00	(4.563.500,37)	88,50	
7.01	7.01.0.00.0.00.10.0000	7.01.03.2.02.0002		PEMBANGUNAN SARANA DAN PRASARANA KELURAHAN	8.663.000.000,00	8.591.334.861,00	(71.665.139,00)	99,17	

KODE REKENING				URAIAN	JUMLAH (Rp)		BERTAMBAH / (BERKURANG)		DASAR HUKUM
					ANGGARAN SETELAH PERUBAHAN	REALISASI	(Rp)	(%)	
7.01	7.01.0.00.0.00.10.0000	7.01.03.2.02.0002	5.1	BELANJA OPERASI	400.000.000,00	396.881.024,00	(3.118.976,00)	99,22	
7.01	7.01.0.00.0.00.10.0000	7.01.03.2.02.0002	5.1.02	Belanja Barang dan Jasa	400.000.000,00	396.881.024,00	(3.118.976,00)	99,22	
7.01	7.01.0.00.0.00.10.0000	7.01.03.2.02.0002	5.2	BELANJA MODAL	8.263.000.000,00	8.194.453.837,00	(68.546.163,00)	99,17	
7.01	7.01.0.00.0.00.10.0000	7.01.03.2.02.0002	5.2.03	Belanja Modal Gedung dan Bangunan	2.000.565.428,00	1.979.441.542,00	(21.123.886,00)	98,94	
7.01	7.01.0.00.0.00.10.0000	7.01.03.2.02.0002	5.2.04	Belanja Modal Jalan, Jaringan, dan Irigasi	6.262.434.572,00	6.215.012.295,00	(47.422.277,00)	99,24	
7.01	7.01.0.00.0.00.10.0000	7.01.03.2.02.0003		PEMBERDAYAAN MASYARAKAT DI KELURAHAN	989.780.432,28	978.815.950,00	(10.964.482,28)	98,89	
7.01	7.01.0.00.0.00.10.0000	7.01.03.2.02.0003	5.1	BELANJA OPERASI	989.780.432,28	978.815.950,00	(10.964.482,28)	98,89	
7.01	7.01.0.00.0.00.10.0000	7.01.03.2.02.0003	5.1.02	Belanja Barang dan Jasa	989.780.432,28	978.815.950,00	(10.964.482,28)	98,89	
7.01	7.01.0.00.0.00.10.0000	7.01.03.2.03		PEMBERDAYAAN LEMBAGA KEMASYARAKATAN TINGKAT KECAMATAN	17.349.189.104,68	16.050.601.798,00	(1.298.587.306,68)	92,51	
7.01	7.01.0.00.0.00.10.0000	7.01.03.2.03.0001		PENYELENGGARAAN LEMBAGA KEMASYARAKATAN	17.173.855.354,68	15.881.707.048,00	(1.292.148.306,68)	92,47	
7.01	7.01.0.00.0.00.10.0000	7.01.03.2.03.0001	5.1	BELANJA OPERASI	17.173.855.354,68	15.881.707.048,00	(1.292.148.306,68)	92,47	
7.01	7.01.0.00.0.00.10.0000	7.01.03.2.03.0001	5.1.02	Belanja Barang dan Jasa	17.173.855.354,68	15.881.707.048,00	(1.292.148.306,68)	92,47	
7.01	7.01.0.00.0.00.10.0000	7.01.03.2.03.0002		PENINGKATAN KAPASITAS LEMBAGA KEMASYARAKATAN	6.703.750,00	6.336.000,00	(367.750,00)	94,51	
7.01	7.01.0.00.0.00.10.0000	7.01.03.2.03.0002	5.1	BELANJA OPERASI	6.703.750,00	6.336.000,00	(367.750,00)	94,51	
7.01	7.01.0.00.0.00.10.0000	7.01.03.2.03.0002	5.1.02	Belanja Barang dan Jasa	6.703.750,00	6.336.000,00	(367.750,00)	94,51	
7.01	7.01.0.00.0.00.10.0000	7.01.03.2.03.0004		FASILITASI PENGEMBANGAN USAHA EKONOMI MASYARAKAT	168.630.000,00	162.558.750,00	(6.071.250,00)	96,39	
7.01	7.01.0.00.0.00.10.0000	7.01.03.2.03.0004	5.1	BELANJA OPERASI	168.630.000,00	162.558.750,00	(6.071.250,00)	96,39	
7.01	7.01.0.00.0.00.10.0000	7.01.03.2.03.0004	5.1.02	Belanja Barang dan Jasa	168.630.000,00	162.558.750,00	(6.071.250,00)	96,39	
7.01	7.01.0.00.0.00.10.0000	7.01.04		PROGRAM KOORDINASI KETENTRAMAN DAN KETERTIBAN UMUM	193.652.340,00	188.430.000,00	(5.222.340,00)	97,30	
7.01	7.01.0.00.0.00.10.0000	7.01.04.2.01		KOORDINASI UPAYA PENYELENGGARAAN KETENTERAMAN DAN KETERTIBAN UMUM	193.652.340,00	188.430.000,00	(5.222.340,00)	97,30	
7.01	7.01.0.00.0.00.10.0000	7.01.04.2.01.0001		SINERGITAS DENGAN KEPOLISIAN NEGARA REPUBLIK INDONESIA, TENTARA NASIONAL INDONESIA DAN INSTANSI VERTIKAL DI WILAYAH KECAMATAN	193.652.340,00	188.430.000,00	(5.222.340,00)	97,30	
7.01	7.01.0.00.0.00.10.0000	7.01.04.2.01.0001	5.1	BELANJA OPERASI	193.652.340,00	188.430.000,00	(5.222.340,00)	97,30	
7.01	7.01.0.00.0.00.10.0000	7.01.04.2.01.0001	5.1.02	Belanja Barang dan Jasa	193.652.340,00	188.430.000,00	(5.222.340,00)	97,30	
7.01	7.01.0.00.0.00.10.0000	7.01.05		PROGRAM PENYELENGGARAAN URUSAN PEMERINTAHAN UMUM	80.875.000,00	77.850.000,00	(3.025.000,00)	96,25	
7.01	7.01.0.00.0.00.10.0000	7.01.05.2.01		PENYELENGGARAAN URUSAN PEMERINTAHAN UMUM SESUAI PENUGASAN KEPALA DAERAH	80.875.000,00	77.850.000,00	(3.025.000,00)	96,25	
7.01	7.01.0.00.0.00.10.0000	7.01.05.2.01.0002		FASILITASI, KOORDINASI DAN PEMBINAAN (BIMTEK, SOSIALISASI, KONSULTASI) WAWASAN KEBANGSAAN DAN KETAHANAN NASIONAL	80.875.000,00	77.850.000,00	(3.025.000,00)	96,25	
7.01	7.01.0.00.0.00.10.0000	7.01.05.2.01.0002	5.1	BELANJA OPERASI	80.875.000,00	77.850.000,00	(3.025.000,00)	96,25	
7.01	7.01.0.00.0.00.10.0000	7.01.05.2.01.0002	5.1.02	Belanja Barang dan Jasa	80.875.000,00	77.850.000,00	(3.025.000,00)	96,25	
				JUMLAH BELANJA	45.880.886.740,00	42.343.938.023,00	(3.536.948.717,00)	92,29	
				SURPLUS / (DEFISIT)	(45.870.886.740,00)	(42.333.838.023,00)	3.537.048.717,00	92,28	
				SISA LEBIH PEMBIAYAAN ANGGARAN (SILPA)	(45.870.886.740,00)	(42.333.838.023,00)	3.537.048.717,00	92,28	

PEMERINTAH KOTA SEMARANG

RINCIAN APBD MENURUT URUSAN PEMERINTAHAN DAERAH, ORGANISASI, PROGRAM, KEGIATAN, SUB KEGIATAN, KELOMPOK, DAN JENIS PENDAPATAN, BELANJA, DAN PEMBIAYAAN

TAHUN ANGGARAN 2025

Urusan Pemerintahan : UNSUR KEWILAYAHAN
Bidang Urusan : KECAMATAN
Organisasi : KECAMATAN TEMBALANG

KODE REKENING				URAIAN	JUMLAH (Rp)		BERTAMBAH / (BERKURANG)		DASAR HUKUM
					ANGGARAN SETELAH PERUBAHAN	REALISASI	(Rp)	(%)	
	7.01.0.00.0.00.11.0000		4	PENDAPATAN DAERAH	25.000.000,00	29.825.000,00	4.825.000,00	119,30	
	7.01.0.00.0.00.11.0000		4.1	PENDAPATAN ASLI DAERAH (PAD)	25.000.000,00	29.825.000,00	4.825.000,00	119,30	
	7.01.0.00.0.00.11.0000		4.1.02	Retribusi Daerah	25.000.000,00	29.825.000,00	4.825.000,00	119,30	
				JUMLAH PENDAPATAN	25.000.000,00	29.825.000,00	4.825.000,00	119,30	
7.01	7.01.0.00.0.00.11.0000		5	BELANJA DAERAH	102.145.218.209,07	95.361.060.977,00	(6.784.157.232,07)	93,35	
7.01	7.01.0.00.0.00.11.0000	7.01.01		PROGRAM PENUNJANG URUSAN PEMERINTAHAN DAERAH KABUPATEN/KOTA	22.340.532.504,27	19.499.613.558,00	(2.840.918.946,27)	87,28	
7.01	7.01.0.00.0.00.11.0000	7.01.01.2.01		PERENCANAAN, PENGANGGARAN, DAN EVALUASI KINERJA PERANGKAT DAERAH	54.958.400,00	42.459.600,00	(12.498.800,00)	77,25	
7.01	7.01.0.00.0.00.11.0000	7.01.01.2.01.0001		PENYUSUNAN DOKUMEN PERENCANAAN PERANGKAT DAERAH	44.399.000,00	33.379.400,00	(11.019.600,00)	75,18	
7.01	7.01.0.00.0.00.11.0000	7.01.01.2.01.0001	5.1	BELANJA OPERASI	44.399.000,00	33.379.400,00	(11.019.600,00)	75,18	
7.01	7.01.0.00.0.00.11.0000	7.01.01.2.01.0001	5.1.02	Belanja Barang dan Jasa	44.399.000,00	33.379.400,00	(11.019.600,00)	75,18	
7.01	7.01.0.00.0.00.11.0000	7.01.01.2.01.0002		KOORDINASI DAN PENYUSUNAN DOKUMEN RKA-SKPD	1.728.900,00	1.535.200,00	(193.700,00)	88,79	
7.01	7.01.0.00.0.00.11.0000	7.01.01.2.01.0002	5.1	BELANJA OPERASI	1.728.900,00	1.535.200,00	(193.700,00)	88,79	
7.01	7.01.0.00.0.00.11.0000	7.01.01.2.01.0002	5.1.02	Belanja Barang dan Jasa	1.728.900,00	1.535.200,00	(193.700,00)	88,79	
7.01	7.01.0.00.0.00.11.0000	7.01.01.2.01.0003		KOORDINASI DAN PENYUSUNAN DOKUMEN PERUBAHAN RKA-SKPD	1.998.900,00	1.535.200,00	(463.700,00)	76,80	
7.01	7.01.0.00.0.00.11.0000	7.01.01.2.01.0003	5.1	BELANJA OPERASI	1.998.900,00	1.535.200,00	(463.700,00)	76,80	
7.01	7.01.0.00.0.00.11.0000	7.01.01.2.01.0003	5.1.02	Belanja Barang dan Jasa	1.998.900,00	1.535.200,00	(463.700,00)	76,80	
7.01	7.01.0.00.0.00.11.0000	7.01.01.2.01.0004		KOORDINASI DAN PENYUSUNAN DPA-SKPD	3.246.900,00	2.957.000,00	(289.900,00)	91,07	
7.01	7.01.0.00.0.00.11.0000	7.01.01.2.01.0004	5.1	BELANJA OPERASI	3.246.900,00	2.957.000,00	(289.900,00)	91,07	
7.01	7.01.0.00.0.00.11.0000	7.01.01.2.01.0004	5.1.02	Belanja Barang dan Jasa	3.246.900,00	2.957.000,00	(289.900,00)	91,07	
7.01	7.01.0.00.0.00.11.0000	7.01.01.2.01.0005		KOORDINASI DAN PENYUSUNAN PERUBAHAN DPA- SKPD	1.998.900,00	1.679.200,00	(319.700,00)	84,00	
7.01	7.01.0.00.0.00.11.0000	7.01.01.2.01.0005	5.1	BELANJA OPERASI	1.998.900,00	1.679.200,00	(319.700,00)	84,00	
7.01	7.01.0.00.0.00.11.0000	7.01.01.2.01.0005	5.1.02	Belanja Barang dan Jasa	1.998.900,00	1.679.200,00	(319.700,00)	84,00	
7.01	7.01.0.00.0.00.11.0000	7.01.01.2.01.0006		KOORDINASI DAN PENYUSUNAN LAPORAN CAPAIAN KINERJA DAN IKHTISAR REALISASI KINERJA SKPD	784.800,00	653.600,00	(131.200,00)	83,28	
7.01	7.01.0.00.0.00.11.0000	7.01.01.2.01.0006	5.1	BELANJA OPERASI	784.800,00	653.600,00	(131.200,00)	83,28	
7.01	7.01.0.00.0.00.11.0000	7.01.01.2.01.0006	5.1.02	Belanja Barang dan Jasa	784.800,00	653.600,00	(131.200,00)	83,28	
7.01	7.01.0.00.0.00.11.0000	7.01.01.2.01.0007		EVALUASI KINERJA PERANGKAT DAERAH	801.000,00	720.000,00	(81.000,00)	89,88	
7.01	7.01.0.00.0.00.11.0000	7.01.01.2.01.0007	5.1	BELANJA OPERASI	801.000,00	720.000,00	(81.000,00)	89,88	
7.01	7.01.0.00.0.00.11.0000	7.01.01.2.01.0007	5.1.02	Belanja Barang dan Jasa	801.000,00	720.000,00	(81.000,00)	89,88	
7.01	7.01.0.00.0.00.11.0000	7.01.01.2.02		ADMINISTRASI KEUANGAN PERANGKAT DAERAH	18.286.747.808,16	15.896.359.587,00	(2.390.388.221,16)	86,92	
7.01	7.01.0.00.0.00.11.0000	7.01.01.2.02.0001		PENYEDIAAN GAJI DAN TUNJANGAN ASN	17.055.033.013,00	14.793.466.987,00	(2.261.566.026,00)	86,73	

KODE REKENING				URAIAN	JUMLAH (Rp)		BERTAMBAH / (BERKURANG)		DASAR HUKUM
					ANGGARAN SETELAH PERUBAHAN	REALISASI	(Rp)	(%)	
7.01	7.01.0.00.0.00.11.0000	7.01.01.2.02.0001	5.1	BELANJA OPERASI	17.055.033.013,00	14.793.466.987,00	(2.261.566.026,00)	86,73	
7.01	7.01.0.00.0.00.11.0000	7.01.01.2.02.0001	5.1.01	Belanja Pegawai	17.055.033.013,00	14.793.466.987,00	(2.261.566.026,00)	86,73	
7.01	7.01.0.00.0.00.11.0000	7.01.01.2.02.0002		PENYEDIAAN ADMINISTRASI PELAKSANAAN TUGAS ASN	1.230.706.195,16	1.102.046.000,00	(128.660.195,16)	89,54	
7.01	7.01.0.00.0.00.11.0000	7.01.01.2.02.0002	5.1	BELANJA OPERASI	1.230.706.195,16	1.102.046.000,00	(128.660.195,16)	89,54	
7.01	7.01.0.00.0.00.11.0000	7.01.01.2.02.0002	5.1.02	Belanja Barang dan Jasa	1.230.706.195,16	1.102.046.000,00	(128.660.195,16)	89,54	
7.01	7.01.0.00.0.00.11.0000	7.01.01.2.02.0005		KOORDINASI DAN PENYUSUNAN LAPORAN KEUANGAN AKHIR TAHUN SKPD	336.200,00	299.000,00	(37.200,00)	88,93	
7.01	7.01.0.00.0.00.11.0000	7.01.01.2.02.0005	5.1	BELANJA OPERASI	336.200,00	299.000,00	(37.200,00)	88,93	
7.01	7.01.0.00.0.00.11.0000	7.01.01.2.02.0005	5.1.02	Belanja Barang dan Jasa	336.200,00	299.000,00	(37.200,00)	88,93	
7.01	7.01.0.00.0.00.11.0000	7.01.01.2.02.0007		KOORDINASI DAN PENYUSUNAN LAPORAN KEUANGAN BULANAN/ TRIWULANAN/ SEMESTERAN SKPD	336.200,00	290.800,00	(45.400,00)	86,49	
7.01	7.01.0.00.0.00.11.0000	7.01.01.2.02.0007	5.1	BELANJA OPERASI	336.200,00	290.800,00	(45.400,00)	86,49	
7.01	7.01.0.00.0.00.11.0000	7.01.01.2.02.0007	5.1.02	Belanja Barang dan Jasa	336.200,00	290.800,00	(45.400,00)	86,49	
7.01	7.01.0.00.0.00.11.0000	7.01.01.2.02.0008		PENYUSUNAN PELAPORAN DAN ANALISIS PROGNOSIS REALISASI ANGGARAN	336.200,00	256.800,00	(79.400,00)	76,38	
7.01	7.01.0.00.0.00.11.0000	7.01.01.2.02.0008	5.1	BELANJA OPERASI	336.200,00	256.800,00	(79.400,00)	76,38	
7.01	7.01.0.00.0.00.11.0000	7.01.01.2.02.0008	5.1.02	Belanja Barang dan Jasa	336.200,00	256.800,00	(79.400,00)	76,38	
7.01	7.01.0.00.0.00.11.0000	7.01.01.2.06		ADMINISTRASI UMUM PERANGKAT DAERAH	865.054.685,40	704.657.000,00	(160.397.685,40)	81,45	
7.01	7.01.0.00.0.00.11.0000	7.01.01.2.06.0001		PENYEDIAAN KOMPONEN INSTALASI LISTRIK/PENERANGAN BANGUNAN KANTOR	59.182.108,00	46.055.500,00	(13.126.608,00)	77,81	
7.01	7.01.0.00.0.00.11.0000	7.01.01.2.06.0001	5.1	BELANJA OPERASI	59.182.108,00	46.055.500,00	(13.126.608,00)	77,81	
7.01	7.01.0.00.0.00.11.0000	7.01.01.2.06.0001	5.1.02	Belanja Barang dan Jasa	59.182.108,00	46.055.500,00	(13.126.608,00)	77,81	
7.01	7.01.0.00.0.00.11.0000	7.01.01.2.06.0002		PENYEDIAAN PERALATAN DAN PERLENGKAPAN KANTOR	5.695.188,00	5.060.000,00	(635.188,00)	88,84	
7.01	7.01.0.00.0.00.11.0000	7.01.01.2.06.0002	5.1	BELANJA OPERASI	5.695.188,00	5.060.000,00	(635.188,00)	88,84	
7.01	7.01.0.00.0.00.11.0000	7.01.01.2.06.0002	5.1.02	Belanja Barang dan Jasa	5.695.188,00	5.060.000,00	(635.188,00)	88,84	
7.01	7.01.0.00.0.00.11.0000	7.01.01.2.06.0004		PENYEDIAAN BAHAN LOGISTIK KANTOR	20.008.837,00	18.700.000,00	(1.308.837,00)	93,45	
7.01	7.01.0.00.0.00.11.0000	7.01.01.2.06.0004	5.1	BELANJA OPERASI	20.008.837,00	18.700.000,00	(1.308.837,00)	93,45	
7.01	7.01.0.00.0.00.11.0000	7.01.01.2.06.0004	5.1.02	Belanja Barang dan Jasa	20.008.837,00	18.700.000,00	(1.308.837,00)	93,45	
7.01	7.01.0.00.0.00.11.0000	7.01.01.2.06.0005		PENYEDIAAN BARANG CETAKAN DAN PENGGANDAAN	7.803.434,90	5.940.000,00	(1.863.434,90)	76,12	
7.01	7.01.0.00.0.00.11.0000	7.01.01.2.06.0005	5.1	BELANJA OPERASI	7.803.434,90	5.940.000,00	(1.863.434,90)	76,12	
7.01	7.01.0.00.0.00.11.0000	7.01.01.2.06.0005	5.1.02	Belanja Barang dan Jasa	7.803.434,90	5.940.000,00	(1.863.434,90)	76,12	
7.01	7.01.0.00.0.00.11.0000	7.01.01.2.06.0008		FASILITASI KUNJUNGAN TAMU	102.750.000,00	94.630.000,00	(8.120.000,00)	92,09	
7.01	7.01.0.00.0.00.11.0000	7.01.01.2.06.0008	5.1	BELANJA OPERASI	102.750.000,00	94.630.000,00	(8.120.000,00)	92,09	
7.01	7.01.0.00.0.00.11.0000	7.01.01.2.06.0008	5.1.02	Belanja Barang dan Jasa	102.750.000,00	94.630.000,00	(8.120.000,00)	92,09	
7.01	7.01.0.00.0.00.11.0000	7.01.01.2.06.0009		PENYELENGGARAAN RAPAT KOORDINASI DAN KONSULTASI SKPD	224.244.000,00	151.613.500,00	(72.630.500,00)	67,61	
7.01	7.01.0.00.0.00.11.0000	7.01.01.2.06.0009	5.1	BELANJA OPERASI	224.244.000,00	151.613.500,00	(72.630.500,00)	67,61	
7.01	7.01.0.00.0.00.11.0000	7.01.01.2.06.0009	5.1.02	Belanja Barang dan Jasa	224.244.000,00	151.613.500,00	(72.630.500,00)	67,61	
7.01	7.01.0.00.0.00.11.0000	7.01.01.2.06.0011		DUKUNGAN PELAKSANAAN SISTEM PEMERINTAHAN BERBASIS ELEKTRONIK PADA SKPD	445.371.117,50	382.658.000,00	(62.713.117,50)	85,91	
7.01	7.01.0.00.0.00.11.0000	7.01.01.2.06.0011	5.1	BELANJA OPERASI	739.820,00	725.000,00	(14.820,00)	97,99	
7.01	7.01.0.00.0.00.11.0000	7.01.01.2.06.0011	5.1.02	Belanja Barang dan Jasa	739.820,00	725.000,00	(14.820,00)	97,99	
7.01	7.01.0.00.0.00.11.0000	7.01.01.2.06.0011	5.2	BELANJA MODAL	444.631.297,50	381.933.000,00	(62.698.297,50)	85,89	
7.01	7.01.0.00.0.00.11.0000	7.01.01.2.06.0011	5.2.02	Belanja Modal Peralatan dan Mesin	444.631.297,50	381.933.000,00	(62.698.297,50)	85,89	
7.01	7.01.0.00.0.00.11.0000	7.01.01.2.07		PENGADAAN BARANG MILIK DAERAH PENUNJANG URUSAN PEMERINTAH DAERAH	1.200.051.211,71	1.051.225.057,00	(148.826.154,71)	87,59	
7.01	7.01.0.00.0.00.11.0000	7.01.01.2.07.0006		PENGADAAN PERALATAN DAN MESIN LAINNYA	1.200.051.211,71	1.051.225.057,00	(148.826.154,71)	87,59	
7.01	7.01.0.00.0.00.11.0000	7.01.01.2.07.0006	5.1	BELANJA OPERASI	162.610.127,10	143.500.000,00	(19.110.127,10)	88,24	
7.01	7.01.0.00.0.00.11.0000	7.01.01.2.07.0006	5.1.02	Belanja Barang dan Jasa	162.610.127,10	143.500.000,00	(19.110.127,10)	88,24	
7.01	7.01.0.00.0.00.11.0000	7.01.01.2.07.0006	5.2	BELANJA MODAL	1.037.441.084,61	907.725.057,00	(129.716.027,61)	87,49	

KODE REKENING				URAIAN	JUMLAH (Rp)		BERTAMBAH / (BERKURANG)		DASAR HUKUM
					ANGGARAN SETELAH PERUBAHAN	REALISASI	(Rp)	(%)	
7.01	7.01.0.00.0.00.11.0000	7.01.01.2.07.0006	5.2.02	Belanja Modal Peralatan dan Mesin	1.036.886.084,61	907.200.057,00	(129.686.027,61)	87,49	
7.01	7.01.0.00.0.00.11.0000	7.01.01.2.07.0006	5.2.03	Belanja Modal Gedung dan Bangunan	555.000,00	525.000,00	(30.000,00)	94,59	
7.01	7.01.0.00.0.00.11.0000	7.01.01.2.08		PENYEDIAAN JASA PENUNJANG URUSAN PEMERINTAHAN DAERAH	345.396.399,00	265.053.592,00	(80.342.807,00)	76,73	
7.01	7.01.0.00.0.00.11.0000	7.01.01.2.08.0002		PENYEDIAAN JASA KOMUNIKASI, SUMBER DAYA AIR DAN LISTRIK	164.966.021,00	116.231.592,00	(48.734.429,00)	70,45	
7.01	7.01.0.00.0.00.11.0000	7.01.01.2.08.0002	5.1	BELANJA OPERASI	164.966.021,00	116.231.592,00	(48.734.429,00)	70,45	
7.01	7.01.0.00.0.00.11.0000	7.01.01.2.08.0002	5.1.02	Belanja Barang dan Jasa	164.966.021,00	116.231.592,00	(48.734.429,00)	70,45	
7.01	7.01.0.00.0.00.11.0000	7.01.01.2.08.0003		PENYEDIAAN JASA PERALATAN DAN PERLENGKAPAN KANTOR	180.430.378,00	148.822.000,00	(31.608.378,00)	82,48	
7.01	7.01.0.00.0.00.11.0000	7.01.01.2.08.0003	5.1	BELANJA OPERASI	180.430.378,00	148.822.000,00	(31.608.378,00)	82,48	
7.01	7.01.0.00.0.00.11.0000	7.01.01.2.08.0003	5.1.02	Belanja Barang dan Jasa	180.430.378,00	148.822.000,00	(31.608.378,00)	82,48	
7.01	7.01.0.00.0.00.11.0000	7.01.01.2.09		PEMELIHARAAN BARANG MILIK DAERAH PENUNJANG URUSAN PEMERINTAHAN DAERAH	1.588.324.000,00	1.539.858.722,00	(48.465.278,00)	96,94	
7.01	7.01.0.00.0.00.11.0000	7.01.01.2.09.0002		PENYEDIAAN JASA PEMELIHARAAN, BIAYA PEMELIHARAAN, PAJAK DAN PERIZINAN KENDARAAN DINAS OPERASIONAL ATAU LAPANGAN	162.324.000,00	140.100.944,00	(22.223.056,00)	86,30	
7.01	7.01.0.00.0.00.11.0000	7.01.01.2.09.0002	5.1	BELANJA OPERASI	162.324.000,00	140.100.944,00	(22.223.056,00)	86,30	
7.01	7.01.0.00.0.00.11.0000	7.01.01.2.09.0002	5.1.02	Belanja Barang dan Jasa	162.324.000,00	140.100.944,00	(22.223.056,00)	86,30	
7.01	7.01.0.00.0.00.11.0000	7.01.01.2.09.0009		PEMELIHARAAN/REHABILITASI GEDUNG KANTOR DAN BANGUNAN LAINNYA	1.276.000.000,00	1.254.422.489,00	(21.577.511,00)	98,30	
7.01	7.01.0.00.0.00.11.0000	7.01.01.2.09.0009	5.2	BELANJA MODAL	1.276.000.000,00	1.254.422.489,00	(21.577.511,00)	98,30	
7.01	7.01.0.00.0.00.11.0000	7.01.01.2.09.0009	5.2.03	Belanja Modal Gedung dan Bangunan	1.276.000.000,00	1.254.422.489,00	(21.577.511,00)	98,30	
7.01	7.01.0.00.0.00.11.0000	7.01.01.2.09.0010		PEMELIHARAAN/REHABILITASI SARANA DAN PRASARANA GEDUNG KANTOR ATAU BANGUNAN LAINNYA	50.000.000,00	46.981.841,00	(3.018.159,00)	93,96	
7.01	7.01.0.00.0.00.11.0000	7.01.01.2.09.0010	5.1	BELANJA OPERASI	50.000.000,00	46.981.841,00	(3.018.159,00)	93,96	
7.01	7.01.0.00.0.00.11.0000	7.01.01.2.09.0010	5.1.02	Belanja Barang dan Jasa	50.000.000,00	46.981.841,00	(3.018.159,00)	93,96	
7.01	7.01.0.00.0.00.11.0000	7.01.01.2.09.0011		PEMELIHARAAN/REHABILITASI SARANA DAN PRASARANA PENDUKUNG GEDUNG KANTOR ATAU BANGUNAN LAINNYA	100.000.000,00	98.353.448,00	(1.646.552,00)	98,35	
7.01	7.01.0.00.0.00.11.0000	7.01.01.2.09.0011	5.2	BELANJA MODAL	100.000.000,00	98.353.448,00	(1.646.552,00)	98,35	
7.01	7.01.0.00.0.00.11.0000	7.01.01.2.09.0011	5.2.03	Belanja Modal Gedung dan Bangunan	100.000.000,00	98.353.448,00	(1.646.552,00)	98,35	
7.01	7.01.0.00.0.00.11.0000	7.01.02		PROGRAM PENYELENGGARAAN PEMERINTAHAN DAN PELAYANAN PUBLIK	3.683.254.826,80	3.352.544.346,00	(330.710.480,80)	91,02	
7.01	7.01.0.00.0.00.11.0000	7.01.02.2.01		KOORDINASI PENYELENGGARAAN KEGIATAN PEMERINTAHAN DI TINGKAT KECAMATAN	649.203.500,00	590.897.500,00	(58.306.000,00)	91,01	
7.01	7.01.0.00.0.00.11.0000	7.01.02.2.01.0001		KOORDINASI/SINERGI PERENCANAAN DAN PELAKSANAAN KEGIATAN PEMERINTAHAN DENGAN PERANGKAT DAERAH DAN INSTANSI VERTIKAL TERKAIT	3.000.000,00	2.910.000,00	(90.000,00)	97,00	
7.01	7.01.0.00.0.00.11.0000	7.01.02.2.01.0001	5.1	BELANJA OPERASI	3.000.000,00	2.910.000,00	(90.000,00)	97,00	
7.01	7.01.0.00.0.00.11.0000	7.01.02.2.01.0001	5.1.02	Belanja Barang dan Jasa	3.000.000,00	2.910.000,00	(90.000,00)	97,00	
7.01	7.01.0.00.0.00.11.0000	7.01.02.2.01.0002		PENINGKATAN EFEKTIFITAS KEGIATAN PEMERINTAHAN DI TINGKAT KECAMATAN	646.203.500,00	587.987.500,00	(58.216.000,00)	90,99	
7.01	7.01.0.00.0.00.11.0000	7.01.02.2.01.0002	5.1	BELANJA OPERASI	646.203.500,00	587.987.500,00	(58.216.000,00)	90,99	
7.01	7.01.0.00.0.00.11.0000	7.01.02.2.01.0002	5.1.02	Belanja Barang dan Jasa	646.203.500,00	587.987.500,00	(58.216.000,00)	90,99	
7.01	7.01.0.00.0.00.11.0000	7.01.02.2.02		PENYELENGGARAAN URUSAN PEMERINTAHAN YANG TIDAK DILAKSANAKAN OLEH UNIT KERJA PERANGKAT DAERAH YANG ADA DI KECAMATAN	2.244.147.576,80	2.066.019.232,00	(178.128.344,80)	92,06	
7.01	7.01.0.00.0.00.11.0000	7.01.02.2.02.0003		PENINGKATAN EFEKTIFITAS PELAKSANAAN PELAYANAN KEPADA MASYARAKAT DI WILAYAH KECAMATAN	2.244.147.576,80	2.066.019.232,00	(178.128.344,80)	92,06	
7.01	7.01.0.00.0.00.11.0000	7.01.02.2.02.0003	5.1	BELANJA OPERASI	2.243.552.476,80	2.065.424.132,00	(178.128.344,80)	92,06	
7.01	7.01.0.00.0.00.11.0000	7.01.02.2.02.0003	5.1.02	Belanja Barang dan Jasa	2.243.552.476,80	2.065.424.132,00	(178.128.344,80)	92,06	
7.01	7.01.0.00.0.00.11.0000	7.01.02.2.02.0003	5.2	BELANJA MODAL	595.100,00	595.100,00	0,00	100,00	
7.01	7.01.0.00.0.00.11.0000	7.01.02.2.02.0003	5.2.02	Belanja Modal Peralatan dan Mesin	595.100,00	595.100,00	0,00	100,00	
7.01	7.01.0.00.0.00.11.0000	7.01.02.2.04		PELAKSANAAN URUSAN PEMERINTAHAN YANG DILIMPAHKAN KEPADA CAMAT	789.903.750,00	695.627.614,00	(94.276.136,00)	88,06	
7.01	7.01.0.00.0.00.11.0000	7.01.02.2.04.0003		PELAKSANAAN URUSAN PEMERINTAHAN YANG TERKAIT DENGAN KEWENANGAN LAIN YANG DILIMPAHKAN	789.903.750,00	695.627.614,00	(94.276.136,00)	88,06	
7.01	7.01.0.00.0.00.11.0000	7.01.02.2.04.0003	5.1	BELANJA OPERASI	789.903.750,00	695.627.614,00	(94.276.136,00)	88,06	
7.01	7.01.0.00.0.00.11.0000	7.01.02.2.04.0003	5.1.02	Belanja Barang dan Jasa	789.903.750,00	695.627.614,00	(94.276.136,00)	88,06	
7.01	7.01.0.00.0.00.11.0000	7.01.03		PROGRAM PEMBERDAYAAN MASYARAKAT DESA DAN KELURAHAN	75.970.430.878,00	72.366.993.073,00	(3.603.437.805,00)	95,25	
7.01	7.01.0.00.0.00.11.0000	7.01.03.2.02		KEGIATAN PEMBERDAYAAN KELURAHAN	18.298.900.132,00	17.799.572.412,00	(499.327.720,00)	97,27	

KODE REKENING				URAIAN	JUMLAH (Rp)		BERTAMBAH / (BERKURANG)		DASAR HUKUM
					ANGGARAN SETELAH PERUBAHAN	REALISASI	(Rp)	(%)	
7.01	7.01.0.00.0.00.11.0000	7.01.03.2.02.0001		PENINGKATAN PARTISIPASI MASYARAKAT DALAM FORUM MUSYAWARAH PERENCANAAN PEMBANGUNAN DI KELURAHAN	130.735.000,00	113.658.528,00	(17.076.472,00)	86,93	
7.01	7.01.0.00.0.00.11.0000	7.01.03.2.02.0001	5.1	BELANJA OPERASI	130.735.000,00	113.658.528,00	(17.076.472,00)	86,93	
7.01	7.01.0.00.0.00.11.0000	7.01.03.2.02.0001	5.1.02	Belanja Barang dan Jasa	130.735.000,00	113.658.528,00	(17.076.472,00)	86,93	
7.01	7.01.0.00.0.00.11.0000	7.01.03.2.02.0002		PEMBANGUNAN SARANA DAN PRASARANA KELURAHAN	16.532.000.000,00	16.140.768.134,00	(391.231.866,00)	97,63	
7.01	7.01.0.00.0.00.11.0000	7.01.03.2.02.0002	5.2	BELANJA MODAL	16.532.000.000,00	16.140.768.134,00	(391.231.866,00)	97,63	
7.01	7.01.0.00.0.00.11.0000	7.01.03.2.02.0002	5.2.03	Belanja Modal Gedung dan Bangunan	4.332.300.000,00	4.084.471.632,00	(247.828.368,00)	94,27	
7.01	7.01.0.00.0.00.11.0000	7.01.03.2.02.0002	5.2.04	Belanja Modal Jalan, Jaringan, dan Irigasi	12.199.700.000,00	12.056.296.502,00	(143.403.498,00)	98,82	
7.01	7.01.0.00.0.00.11.0000	7.01.03.2.02.0003		PEMBERDAYAAN MASYARAKAT DI KELURAHAN	1.636.165.132,00	1.545.145.750,00	(91.019.382,00)	94,43	
7.01	7.01.0.00.0.00.11.0000	7.01.03.2.02.0003	5.1	BELANJA OPERASI	1.635.388.882,00	1.544.410.750,00	(90.978.132,00)	94,43	
7.01	7.01.0.00.0.00.11.0000	7.01.03.2.02.0003	5.1.02	Belanja Barang dan Jasa	1.635.388.882,00	1.544.410.750,00	(90.978.132,00)	94,43	
7.01	7.01.0.00.0.00.11.0000	7.01.03.2.02.0003	5.2	BELANJA MODAL	776.250,00	735.000,00	(41.250,00)	94,68	
7.01	7.01.0.00.0.00.11.0000	7.01.03.2.02.0003	5.2.02	Belanja Modal Peralatan dan Mesin	776.250,00	735.000,00	(41.250,00)	94,68	
7.01	7.01.0.00.0.00.11.0000	7.01.03.2.03		PEMBERDAYAAN LEMBAGA KEMASYARAKATAN TINGKAT KECAMATAN	57.671.530.746,00	54.567.420.661,00	(3.104.110.085,00)	94,61	
7.01	7.01.0.00.0.00.11.0000	7.01.03.2.03.0001		PENYELENGGARAAN LEMBAGA KEMASYARAKATAN	57.410.530.746,00	54.336.916.161,00	(3.073.614.585,00)	94,64	
7.01	7.01.0.00.0.00.11.0000	7.01.03.2.03.0001	5.1	BELANJA OPERASI	57.410.530.746,00	54.336.916.161,00	(3.073.614.585,00)	94,64	
7.01	7.01.0.00.0.00.11.0000	7.01.03.2.03.0001	5.1.02	Belanja Barang dan Jasa	57.410.530.746,00	54.336.916.161,00	(3.073.614.585,00)	94,64	
7.01	7.01.0.00.0.00.11.0000	7.01.03.2.03.0002		PENINGKATAN KAPASITAS LEMBAGA KEMASYARAKATAN	11.000.000,00	9.259.500,00	(1.740.500,00)	84,17	
7.01	7.01.0.00.0.00.11.0000	7.01.03.2.03.0002	5.1	BELANJA OPERASI	11.000.000,00	9.259.500,00	(1.740.500,00)	84,17	
7.01	7.01.0.00.0.00.11.0000	7.01.03.2.03.0002	5.1.02	Belanja Barang dan Jasa	11.000.000,00	9.259.500,00	(1.740.500,00)	84,17	
7.01	7.01.0.00.0.00.11.0000	7.01.03.2.03.0004		FASILITASI PENGEMBANGAN USAHA EKONOMI MASYARAKAT	250.000.000,00	221.245.000,00	(28.755.000,00)	88,49	
7.01	7.01.0.00.0.00.11.0000	7.01.03.2.03.0004	5.1	BELANJA OPERASI	250.000.000,00	221.245.000,00	(28.755.000,00)	88,49	
7.01	7.01.0.00.0.00.11.0000	7.01.03.2.03.0004	5.1.02	Belanja Barang dan Jasa	250.000.000,00	221.245.000,00	(28.755.000,00)	88,49	
7.01	7.01.0.00.0.00.11.0000	7.01.04		PROGRAM KOORDINASI KETENTRAMAN DAN KETERTIBAN UMUM	54.700.000,00	46.555.000,00	(8.145.000,00)	85,10	
7.01	7.01.0.00.0.00.11.0000	7.01.04.2.01		KOORDINASI UPAYA PENYELENGGARAAN KETENTERAMAN DAN KETERTIBAN UMUM	54.700.000,00	46.555.000,00	(8.145.000,00)	85,10	
7.01	7.01.0.00.0.00.11.0000	7.01.04.2.01.0001		SINERGITAS DENGAN KEPOLISIAN NEGARA REPUBLIK INDONESIA, TENTARA NASIONAL INDONESIA DAN INSTANSI VERTIKAL DI WILAYAH KECAMATAN	54.700.000,00	46.555.000,00	(8.145.000,00)	85,10	
7.01	7.01.0.00.0.00.11.0000	7.01.04.2.01.0001	5.1	BELANJA OPERASI	54.700.000,00	46.555.000,00	(8.145.000,00)	85,10	
7.01	7.01.0.00.0.00.11.0000	7.01.04.2.01.0001	5.1.02	Belanja Barang dan Jasa	54.700.000,00	46.555.000,00	(8.145.000,00)	85,10	
7.01	7.01.0.00.0.00.11.0000	7.01.05		PROGRAM PENYELENGGARAAN URUSAN PEMERINTAHAN UMUM	96.300.000,00	95.355.000,00	(945.000,00)	99,01	
7.01	7.01.0.00.0.00.11.0000	7.01.05.2.01		PENYELENGGARAAN URUSAN PEMERINTAHAN UMUM SESUAI PENUGASAN KEPALA DAERAH	96.300.000,00	95.355.000,00	(945.000,00)	99,01	
7.01	7.01.0.00.0.00.11.0000	7.01.05.2.01.0002		FASILITASI, KOORDINASI DAN PEMBINAAN (BIMTEK, SOSIALISASI, KONSULTASI) WAWASAN KEBANGSAAN DAN KETAHANAN NASIONAL	96.300.000,00	95.355.000,00	(945.000,00)	99,01	
7.01	7.01.0.00.0.00.11.0000	7.01.05.2.01.0002	5.1	BELANJA OPERASI	96.300.000,00	95.355.000,00	(945.000,00)	99,01	
7.01	7.01.0.00.0.00.11.0000	7.01.05.2.01.0002	5.1.02	Belanja Barang dan Jasa	96.300.000,00	95.355.000,00	(945.000,00)	99,01	
				JUMLAH BELANJA	102.145.218.209,07	95.361.060.977,00	(6.784.157.232,07)	93,35	
				SURPLUS / (DEFISIT)	(102.120.218.209,07)	(95.331.235.977,00)	6.788.982.232,07	93,35	
				SISA LEBIH PEMBIAYAAN ANGGARAN (SILPA)	(102.120.218.209,07)	(95.331.235.977,00)	6.788.982.232,07	93,35	

PEMERINTAH KOTA SEMARANG

RINCIAN APBD MENURUT URUSAN PEMERINTAHAN DAERAH, ORGANISASI, PROGRAM, KEGIATAN, SUB KEGIATAN, KELOMPOK, DAN JENIS PENDAPATAN, BELANJA, DAN PEMBIAYAAN

TAHUN ANGGARAN 2025

Urusan Pemerintahan : UNSUR KEWILAYAHAN
Bidang Urusan : KECAMATAN
Organisasi : KECAMATAN CANDISARI

KODE REKENING				URAIAN	JUMLAH (Rp)		BERTAMBAH / (BERKURANG)		DASAR HUKUM
					ANGGARAN SETELAH PERUBAHAN	REALISASI	(Rp)	(%)	
	7.01.0.00.0.00.12.0000		4	PENDAPATAN DAERAH	11.000.000,00	19.110.000,00	8.110.000,00	173,72	
	7.01.0.00.0.00.12.0000		4.1	PENDAPATAN ASLI DAERAH (PAD)	11.000.000,00	19.110.000,00	8.110.000,00	173,72	
	7.01.0.00.0.00.12.0000		4.1.02	Retribusi Daerah	11.000.000,00	19.110.000,00	8.110.000,00	173,72	
				JUMLAH PENDAPATAN	11.000.000,00	19.110.000,00	8.110.000,00	173,72	
7.01	7.01.0.00.0.00.12.0000		5	BELANJA DAERAH	47.971.091.178,11	44.562.092.626,00	(3.408.998.552,11)	92,89	
7.01	7.01.0.00.0.00.12.0000	7.01.01		PROGRAM PENUNJANG URUSAN PEMERINTAHAN DAERAH KABUPATEN/KOTA	14.136.074.852,11	12.346.238.134,00	(1.789.836.718,11)	87,33	
7.01	7.01.0.00.0.00.12.0000	7.01.01.2.01		PERENCANAAN, PENGANGGARAN, DAN EVALUASI KINERJA PERANGKAT DAERAH	64.880.790,00	50.807.300,00	(14.073.490,00)	78,30	
7.01	7.01.0.00.0.00.12.0000	7.01.01.2.01.0001		PENYUSUNAN DOKUMEN PERENCANAAN PERANGKAT DAERAH	54.133.200,00	42.885.000,00	(11.248.200,00)	79,22	
7.01	7.01.0.00.0.00.12.0000	7.01.01.2.01.0001	5.1	BELANJA OPERASI	54.133.200,00	42.885.000,00	(11.248.200,00)	79,22	
7.01	7.01.0.00.0.00.12.0000	7.01.01.2.01.0001	5.1.02	Belanja Barang dan Jasa	54.133.200,00	42.885.000,00	(11.248.200,00)	79,22	
7.01	7.01.0.00.0.00.12.0000	7.01.01.2.01.0002		KOORDINASI DAN PENYUSUNAN DOKUMEN RKA-SKPD	1.025.000,00	745.000,00	(280.000,00)	72,68	
7.01	7.01.0.00.0.00.12.0000	7.01.01.2.01.0002	5.1	BELANJA OPERASI	1.025.000,00	745.000,00	(280.000,00)	72,68	
7.01	7.01.0.00.0.00.12.0000	7.01.01.2.01.0002	5.1.02	Belanja Barang dan Jasa	1.025.000,00	745.000,00	(280.000,00)	72,68	
7.01	7.01.0.00.0.00.12.0000	7.01.01.2.01.0003		KOORDINASI DAN PENYUSUNAN DOKUMEN PERUBAHAN RKA-SKPD	925.000,00	200.000,00	(725.000,00)	21,62	
7.01	7.01.0.00.0.00.12.0000	7.01.01.2.01.0003	5.1	BELANJA OPERASI	925.000,00	200.000,00	(725.000,00)	21,62	
7.01	7.01.0.00.0.00.12.0000	7.01.01.2.01.0003	5.1.02	Belanja Barang dan Jasa	925.000,00	200.000,00	(725.000,00)	21,62	
7.01	7.01.0.00.0.00.12.0000	7.01.01.2.01.0004		KOORDINASI DAN PENYUSUNAN DPA-SKPD	2.406.000,00	1.744.800,00	(661.200,00)	72,51	
7.01	7.01.0.00.0.00.12.0000	7.01.01.2.01.0004	5.1	BELANJA OPERASI	2.406.000,00	1.744.800,00	(661.200,00)	72,51	
7.01	7.01.0.00.0.00.12.0000	7.01.01.2.01.0004	5.1.02	Belanja Barang dan Jasa	2.406.000,00	1.744.800,00	(661.200,00)	72,51	
7.01	7.01.0.00.0.00.12.0000	7.01.01.2.01.0005		KOORDINASI DAN PENYUSUNAN PERUBAHAN DPA- SKPD	2.589.000,00	2.155.000,00	(434.000,00)	83,23	
7.01	7.01.0.00.0.00.12.0000	7.01.01.2.01.0005	5.1	BELANJA OPERASI	2.589.000,00	2.155.000,00	(434.000,00)	83,23	
7.01	7.01.0.00.0.00.12.0000	7.01.01.2.01.0005	5.1.02	Belanja Barang dan Jasa	2.589.000,00	2.155.000,00	(434.000,00)	83,23	
7.01	7.01.0.00.0.00.12.0000	7.01.01.2.01.0006		KOORDINASI DAN PENYUSUNAN LAPORAN CAPAIAN KINERJA DAN IKHTISAR REALISASI KINERJA SKPD	1.482.790,00	1.282.700,00	(200.090,00)	86,50	
7.01	7.01.0.00.0.00.12.0000	7.01.01.2.01.0006	5.1	BELANJA OPERASI	1.482.790,00	1.282.700,00	(200.090,00)	86,50	
7.01	7.01.0.00.0.00.12.0000	7.01.01.2.01.0006	5.1.02	Belanja Barang dan Jasa	1.482.790,00	1.282.700,00	(200.090,00)	86,50	
7.01	7.01.0.00.0.00.12.0000	7.01.01.2.01.0007		EVALUASI KINERJA PERANGKAT DAERAH	2.319.800,00	1.794.800,00	(525.000,00)	77,36	
7.01	7.01.0.00.0.00.12.0000	7.01.01.2.01.0007	5.1	BELANJA OPERASI	2.319.800,00	1.794.800,00	(525.000,00)	77,36	
7.01	7.01.0.00.0.00.12.0000	7.01.01.2.01.0007	5.1.02	Belanja Barang dan Jasa	2.319.800,00	1.794.800,00	(525.000,00)	77,36	
7.01	7.01.0.00.0.00.12.0000	7.01.01.2.02		ADMINISTRASI KEUANGAN PERANGKAT DAERAH	12.219.249.624,11	10.740.247.518,00	(1.479.002.106,11)	87,89	
7.01	7.01.0.00.0.00.12.0000	7.01.01.2.02.0001		PENYEDIAAN GAJI DAN TUNJANGAN ASN	11.111.521.304,11	9.788.575.228,00	(1.322.946.076,11)	88,09	

KODE REKENING				URAIAN	JUMLAH (Rp)		BERTAMBAH / (BERKURANG)		DASAR HUKUM
					ANGGARAN SETELAH PERUBAHAN	REALISASI	(Rp)	(%)	
7.01	7.01.0.00.0.00.12.0000	7.01.01.2.02.0001	5.1	BELANJA OPERASI	11.111.521.304,11	9.788.575.228,00	(1.322.946.076,11)	88,09	
7.01	7.01.0.00.0.00.12.0000	7.01.01.2.02.0001	5.1.01	Belanja Pegawai	11.111.521.304,11	9.788.575.228,00	(1.322.946.076,11)	88,09	
7.01	7.01.0.00.0.00.12.0000	7.01.01.2.02.0002		PENYEDIAAN ADMINISTRASI PELAKSANAAN TUGAS ASN	1.104.966.320,00	949.657.290,00	(155.309.030,00)	85,94	
7.01	7.01.0.00.0.00.12.0000	7.01.01.2.02.0002	5.1	BELANJA OPERASI	1.104.966.320,00	949.657.290,00	(155.309.030,00)	85,94	
7.01	7.01.0.00.0.00.12.0000	7.01.01.2.02.0002	5.1.02	Belanja Barang dan Jasa	1.104.966.320,00	949.657.290,00	(155.309.030,00)	85,94	
7.01	7.01.0.00.0.00.12.0000	7.01.01.2.02.0005		KOORDINASI DAN PENYUSUNAN LAPORAN KEUANGAN AKHIR TAHUN SKPD	1.374.800,00	833.000,00	(541.800,00)	60,59	
7.01	7.01.0.00.0.00.12.0000	7.01.01.2.02.0005	5.1	BELANJA OPERASI	1.374.800,00	833.000,00	(541.800,00)	60,59	
7.01	7.01.0.00.0.00.12.0000	7.01.01.2.02.0005	5.1.02	Belanja Barang dan Jasa	1.374.800,00	833.000,00	(541.800,00)	60,59	
7.01	7.01.0.00.0.00.12.0000	7.01.01.2.02.0007		KOORDINASI DAN PENYUSUNAN LAPORAN KEUANGAN BULANAN/ TRIWULANAN/ SEMESTERAN SKPD	1.274.800,00	1.088.000,00	(186.800,00)	85,34	
7.01	7.01.0.00.0.00.12.0000	7.01.01.2.02.0007	5.1	BELANJA OPERASI	1.274.800,00	1.088.000,00	(186.800,00)	85,34	
7.01	7.01.0.00.0.00.12.0000	7.01.01.2.02.0007	5.1.02	Belanja Barang dan Jasa	1.274.800,00	1.088.000,00	(186.800,00)	85,34	
7.01	7.01.0.00.0.00.12.0000	7.01.01.2.02.0008		PENYUSUNAN PELAPORAN DAN ANALISIS PROGNOSIS REALISASI ANGGARAN	112.400,00	94.000,00	(18.400,00)	83,62	
7.01	7.01.0.00.0.00.12.0000	7.01.01.2.02.0008	5.1	BELANJA OPERASI	112.400,00	94.000,00	(18.400,00)	83,62	
7.01	7.01.0.00.0.00.12.0000	7.01.01.2.02.0008	5.1.02	Belanja Barang dan Jasa	112.400,00	94.000,00	(18.400,00)	83,62	
7.01	7.01.0.00.0.00.12.0000	7.01.01.2.06		ADMINISTRASI UMUM PERANGKAT DAERAH	1.045.912.310,00	893.483.762,00	(152.428.548,00)	85,42	
7.01	7.01.0.00.0.00.12.0000	7.01.01.2.06.0001		PENYEDIAAN KOMPONEN INSTALASI LISTRIK/PENERANGAN BANGUNAN KANTOR	27.353.730,00	22.539.660,00	(4.814.070,00)	82,40	
7.01	7.01.0.00.0.00.12.0000	7.01.01.2.06.0001	5.1	BELANJA OPERASI	27.353.730,00	22.539.660,00	(4.814.070,00)	82,40	
7.01	7.01.0.00.0.00.12.0000	7.01.01.2.06.0001	5.1.02	Belanja Barang dan Jasa	27.353.730,00	22.539.660,00	(4.814.070,00)	82,40	
7.01	7.01.0.00.0.00.12.0000	7.01.01.2.06.0002		PENYEDIAAN PERALATAN DAN PERLENGKAPAN KANTOR	456.375.500,00	389.425.365,00	(66.950.135,00)	85,33	
7.01	7.01.0.00.0.00.12.0000	7.01.01.2.06.0002	5.2	BELANJA MODAL	456.375.500,00	389.425.365,00	(66.950.135,00)	85,33	
7.01	7.01.0.00.0.00.12.0000	7.01.01.2.06.0002	5.2.02	Belanja Modal Peralatan dan Mesin	456.375.500,00	389.425.365,00	(66.950.135,00)	85,33	
7.01	7.01.0.00.0.00.12.0000	7.01.01.2.06.0004		PENYEDIAAN BAHAN LOGISTIK KANTOR	34.554.471,00	34.219.805,00	(334.666,00)	99,03	
7.01	7.01.0.00.0.00.12.0000	7.01.01.2.06.0004	5.1	BELANJA OPERASI	34.554.471,00	34.219.805,00	(334.666,00)	99,03	
7.01	7.01.0.00.0.00.12.0000	7.01.01.2.06.0004	5.1.02	Belanja Barang dan Jasa	34.554.471,00	34.219.805,00	(334.666,00)	99,03	
7.01	7.01.0.00.0.00.12.0000	7.01.01.2.06.0005		PENYEDIAAN BARANG CETAKAN DAN PENGGANDAAN	4.399.120,00	4.307.350,00	(91.770,00)	97,91	
7.01	7.01.0.00.0.00.12.0000	7.01.01.2.06.0005	5.1	BELANJA OPERASI	4.399.120,00	4.307.350,00	(91.770,00)	97,91	
7.01	7.01.0.00.0.00.12.0000	7.01.01.2.06.0005	5.1.02	Belanja Barang dan Jasa	4.399.120,00	4.307.350,00	(91.770,00)	97,91	
7.01	7.01.0.00.0.00.12.0000	7.01.01.2.06.0008		FASILITASI KUNJUNGAN TAMU	68.250.000,00	63.704.080,00	(4.545.920,00)	93,33	
7.01	7.01.0.00.0.00.12.0000	7.01.01.2.06.0008	5.1	BELANJA OPERASI	68.250.000,00	63.704.080,00	(4.545.920,00)	93,33	
7.01	7.01.0.00.0.00.12.0000	7.01.01.2.06.0008	5.1.02	Belanja Barang dan Jasa	68.250.000,00	63.704.080,00	(4.545.920,00)	93,33	
7.01	7.01.0.00.0.00.12.0000	7.01.01.2.06.0009		PENYELENGGARAAN RAPAT KOORDINASI DAN KONSULTASI SKPD	89.289.009,00	60.885.000,00	(28.404.009,00)	68,18	
7.01	7.01.0.00.0.00.12.0000	7.01.01.2.06.0009	5.1	BELANJA OPERASI	89.289.009,00	60.885.000,00	(28.404.009,00)	68,18	
7.01	7.01.0.00.0.00.12.0000	7.01.01.2.06.0009	5.1.02	Belanja Barang dan Jasa	89.289.009,00	60.885.000,00	(28.404.009,00)	68,18	
7.01	7.01.0.00.0.00.12.0000	7.01.01.2.06.0011		DUKUNGAN PELAKSANAAN SISTEM PEMERINTAHAN BERBASIS ELEKTRONIK PADA SKPD	365.690.480,00	318.402.502,00	(47.287.978,00)	87,06	
7.01	7.01.0.00.0.00.12.0000	7.01.01.2.06.0011	5.1	BELANJA OPERASI	9.000.000,00	9.000.000,00	0,00	100,00	
7.01	7.01.0.00.0.00.12.0000	7.01.01.2.06.0011	5.1.02	Belanja Barang dan Jasa	9.000.000,00	9.000.000,00	0,00	100,00	
7.01	7.01.0.00.0.00.12.0000	7.01.01.2.06.0011	5.2	BELANJA MODAL	356.690.480,00	309.402.502,00	(47.287.978,00)	86,74	
7.01	7.01.0.00.0.00.12.0000	7.01.01.2.06.0011	5.2.02	Belanja Modal Peralatan dan Mesin	356.690.480,00	309.402.502,00	(47.287.978,00)	86,74	
7.01	7.01.0.00.0.00.12.0000	7.01.01.2.07		PENGADAAN BARANG MILIK DAERAH PENUNJANG URUSAN PEMERINTAH DAERAH	115.784.214,00	108.404.850,00	(7.379.364,00)	93,62	
7.01	7.01.0.00.0.00.12.0000	7.01.01.2.07.0006		PENGADAAN PERALATAN DAN MESIN LAINNYA	115.784.214,00	108.404.850,00	(7.379.364,00)	93,62	
7.01	7.01.0.00.0.00.12.0000	7.01.01.2.07.0006	5.2	BELANJA MODAL	115.784.214,00	108.404.850,00	(7.379.364,00)	93,62	
7.01	7.01.0.00.0.00.12.0000	7.01.01.2.07.0006	5.2.02	Belanja Modal Peralatan dan Mesin	115.784.214,00	108.404.850,00	(7.379.364,00)	93,62	
7.01	7.01.0.00.0.00.12.0000	7.01.01.2.08		PENYEDIAAN JASA PENUNJANG URUSAN PEMERINTAHAN DAERAH	249.321.444,00	188.239.796,00	(61.081.648,00)	75,50	

KODE REKENING				URAIAN	JUMLAH (Rp)		BERTAMBAH / (BERKURANG)		DASAR HUKUM
					ANGGARAN SETELAH PERUBAHAN	REALISASI	(Rp)	(%)	
7.01	7.01.0.00.0.00.12.0000	7.01.01.2.08.0002		PENYEDIAAN JASA KOMUNIKASI, SUMBER DAYA AIR DAN LISTRIK	165.341.468,00	111.003.212,00	(54.338.256,00)	67,13	
7.01	7.01.0.00.0.00.12.0000	7.01.01.2.08.0002	5.1	BELANJA OPERASI	165.341.468,00	111.003.212,00	(54.338.256,00)	67,13	
7.01	7.01.0.00.0.00.12.0000	7.01.01.2.08.0002	5.1.02	Belanja Barang dan Jasa	165.341.468,00	111.003.212,00	(54.338.256,00)	67,13	
7.01	7.01.0.00.0.00.12.0000	7.01.01.2.08.0003		PENYEDIAAN JASA PERALATAN DAN PERLENGKAPAN KANTOR	83.979.976,00	77.236.584,00	(6.743.392,00)	91,97	
7.01	7.01.0.00.0.00.12.0000	7.01.01.2.08.0003	5.1	BELANJA OPERASI	83.979.976,00	77.236.584,00	(6.743.392,00)	91,97	
7.01	7.01.0.00.0.00.12.0000	7.01.01.2.08.0003	5.1.02	Belanja Barang dan Jasa	83.979.976,00	77.236.584,00	(6.743.392,00)	91,97	
7.01	7.01.0.00.0.00.12.0000	7.01.01.2.09		PEMELIHARAAN BARANG MILIK DAERAH PENUNJANG URUSAN PEMERINTAHAN DAERAH	440.926.470,00	365.054.908,00	(75.871.562,00)	82,79	
7.01	7.01.0.00.0.00.12.0000	7.01.01.2.09.0002		PENYEDIAAN JASA PEMELIHARAAN, BIAYA PEMELIHARAAN, PAJAK DAN PERIZINAN KENDARAAN DINAS OPERASIONAL ATAU LAPANGAN	195.228.260,00	145.605.483,00	(49.622.777,00)	74,58	
7.01	7.01.0.00.0.00.12.0000	7.01.01.2.09.0002	5.1	BELANJA OPERASI	195.228.260,00	145.605.483,00	(49.622.777,00)	74,58	
7.01	7.01.0.00.0.00.12.0000	7.01.01.2.09.0002	5.1.02	Belanja Barang dan Jasa	195.228.260,00	145.605.483,00	(49.622.777,00)	74,58	
7.01	7.01.0.00.0.00.12.0000	7.01.01.2.09.0009		PEMELIHARAAN/REHABILITASI GEDUNG KANTOR DAN BANGUNAN LAINNYA	190.000.000,00	184.818.000,00	(5.182.000,00)	97,27	
7.01	7.01.0.00.0.00.12.0000	7.01.01.2.09.0009	5.2	BELANJA MODAL	190.000.000,00	184.818.000,00	(5.182.000,00)	97,27	
7.01	7.01.0.00.0.00.12.0000	7.01.01.2.09.0009	5.2.03	Belanja Modal Gedung dan Bangunan	190.000.000,00	184.818.000,00	(5.182.000,00)	97,27	
7.01	7.01.0.00.0.00.12.0000	7.01.01.2.09.0010		PEMELIHARAAN/REHABILITASI SARANA DAN PRASARANA GEDUNG KANTOR ATAU BANGUNAN LAINNYA	30.312.960,00	25.004.825,00	(5.308.135,00)	82,48	
7.01	7.01.0.00.0.00.12.0000	7.01.01.2.09.0010	5.1	BELANJA OPERASI	30.312.960,00	25.004.825,00	(5.308.135,00)	82,48	
7.01	7.01.0.00.0.00.12.0000	7.01.01.2.09.0010	5.1.02	Belanja Barang dan Jasa	30.312.960,00	25.004.825,00	(5.308.135,00)	82,48	
7.01	7.01.0.00.0.00.12.0000	7.01.01.2.09.0011		PEMELIHARAAN/REHABILITASI SARANA DAN PRASARANA PENDUKUNG GEDUNG KANTOR ATAU BANGUNAN LAINNYA	25.385.250,00	9.626.600,00	(15.758.650,00)	37,92	
7.01	7.01.0.00.0.00.12.0000	7.01.01.2.09.0011	5.1	BELANJA OPERASI	25.385.250,00	9.626.600,00	(15.758.650,00)	37,92	
7.01	7.01.0.00.0.00.12.0000	7.01.01.2.09.0011	5.1.02	Belanja Barang dan Jasa	25.385.250,00	9.626.600,00	(15.758.650,00)	37,92	
7.01	7.01.0.00.0.00.12.0000	7.01.02		PROGRAM PENYELENGGARAAN PEMERINTAHAN DAN PELAYANAN PUBLIK	1.784.164.260,00	1.704.156.608,00	(80.007.652,00)	95,51	
7.01	7.01.0.00.0.00.12.0000	7.01.02.2.01		KOORDINASI PENYELENGGARAAN KEGIATAN PEMERINTAHAN DI TINGKAT KECAMATAN	99.974.630,00	95.875.000,00	(4.099.630,00)	95,89	
7.01	7.01.0.00.0.00.12.0000	7.01.02.2.01.0001		KOORDINASI/SINERGI PERENCANAAN DAN PELAKSANAAN KEGIATAN PEMERINTAHAN DENGAN PERANGKAT DAERAH DAN INSTANSI VERTIKAL TERKAIT	900.000,00	900.000,00	0,00	100,00	
7.01	7.01.0.00.0.00.12.0000	7.01.02.2.01.0001	5.1	BELANJA OPERASI	900.000,00	900.000,00	0,00	100,00	
7.01	7.01.0.00.0.00.12.0000	7.01.02.2.01.0001	5.1.02	Belanja Barang dan Jasa	900.000,00	900.000,00	0,00	100,00	
7.01	7.01.0.00.0.00.12.0000	7.01.02.2.01.0002		PENINGKATAN EFEKTIFITAS KEGIATAN PEMERINTAHAN DI TINGKAT KECAMATAN	99.074.630,00	94.975.000,00	(4.099.630,00)	95,86	
7.01	7.01.0.00.0.00.12.0000	7.01.02.2.01.0002	5.1	BELANJA OPERASI	99.074.630,00	94.975.000,00	(4.099.630,00)	95,86	
7.01	7.01.0.00.0.00.12.0000	7.01.02.2.01.0002	5.1.02	Belanja Barang dan Jasa	99.074.630,00	94.975.000,00	(4.099.630,00)	95,86	
7.01	7.01.0.00.0.00.12.0000	7.01.02.2.02		PENYELENGGARAAN URUSAN PEMERINTAHAN YANG TIDAK DILAKSANAKAN OLEH UNIT KERJA PERANGKAT DAERAH YANG ADA DI KECAMATAN	601.015.420,00	562.777.799,00	(38.237.621,00)	93,63	
7.01	7.01.0.00.0.00.12.0000	7.01.02.2.02.0003		PENINGKATAN EFEKTIFITAS PELAKSANAAN PELAYANAN KEPADA MASYARAKAT DI WILAYAH KECAMATAN	601.015.420,00	562.777.799,00	(38.237.621,00)	93,63	
7.01	7.01.0.00.0.00.12.0000	7.01.02.2.02.0003	5.1	BELANJA OPERASI	601.015.420,00	562.777.799,00	(38.237.621,00)	93,63	
7.01	7.01.0.00.0.00.12.0000	7.01.02.2.02.0003	5.1.02	Belanja Barang dan Jasa	601.015.420,00	562.777.799,00	(38.237.621,00)	93,63	
7.01	7.01.0.00.0.00.12.0000	7.01.02.2.04		PELAKSANAAN URUSAN PEMERINTAHAN YANG DILIMPAHKAN KEPADA CAMAT	1.083.174.210,00	1.045.503.809,00	(37.670.401,00)	96,52	
7.01	7.01.0.00.0.00.12.0000	7.01.02.2.04.0003		PELAKSANAAN URUSAN PEMERINTAHAN YANG TERKAIT DENGAN KEWENANGAN LAIN YANG DILIMPAHKAN	1.083.174.210,00	1.045.503.809,00	(37.670.401,00)	96,52	
7.01	7.01.0.00.0.00.12.0000	7.01.02.2.04.0003	5.1	BELANJA OPERASI	1.083.174.210,00	1.045.503.809,00	(37.670.401,00)	96,52	
7.01	7.01.0.00.0.00.12.0000	7.01.02.2.04.0003	5.1.02	Belanja Barang dan Jasa	1.083.174.210,00	1.045.503.809,00	(37.670.401,00)	96,52	
7.01	7.01.0.00.0.00.12.0000	7.01.03		PROGRAM PEMBERDAYAAN MASYARAKAT DESA DAN KELURAHAN	31.932.952.066,00	30.394.422.884,00	(1.538.529.182,00)	95,18	
7.01	7.01.0.00.0.00.12.0000	7.01.03.2.02		KEGIATAN PEMBERDAYAAN KELURAHAN	9.275.726.190,00	9.092.122.426,00	(183.603.764,00)	98,02	
7.01	7.01.0.00.0.00.12.0000	7.01.03.2.02.0001		PENINGKATAN PARTISIPASI MASYARAKAT DALAM FORUM MUSYAWARAH PERENCANAAN PEMBANGUNAN DI KELURAHAN	9.323.680,00	9.305.500,00	(18.180,00)	99,80	
7.01	7.01.0.00.0.00.12.0000	7.01.03.2.02.0001	5.1	BELANJA OPERASI	9.323.680,00	9.305.500,00	(18.180,00)	99,80	
7.01	7.01.0.00.0.00.12.0000	7.01.03.2.02.0001	5.1.02	Belanja Barang dan Jasa	9.323.680,00	9.305.500,00	(18.180,00)	99,80	
7.01	7.01.0.00.0.00.12.0000	7.01.03.2.02.0002		PEMBANGUNAN SARANA DAN PRASARANA KELURAHAN	8.363.728.000,00	8.228.148.686,00	(135.579.314,00)	98,37	
7.01	7.01.0.00.0.00.12.0000	7.01.03.2.02.0002	5.1	BELANJA OPERASI	320.000.000,00	311.851.000,00	(8.149.000,00)	97,45	

KODE REKENING				URAIAN	JUMLAH (Rp)		BERTAMBAH / (BERKURANG)		DASAR HUKUM
					ANGGARAN SETELAH PERUBAHAN	REALISASI	(Rp)	(%)	
7.01	7.01.0.00.0.00.12.0000	7.01.03.2.02.0002	5.1.02	Belanja Barang dan Jasa	320.000.000,00	311.851.000,00	(8.149.000,00)	97,45	
7.01	7.01.0.00.0.00.12.0000	7.01.03.2.02.0002	5.2	BELANJA MODAL	8.043.728.000,00	7.916.297.686,00	(127.430.314,00)	98,41	
7.01	7.01.0.00.0.00.12.0000	7.01.03.2.02.0002	5.2.03	Belanja Modal Gedung dan Bangunan	745.008.000,00	730.178.236,00	(14.829.764,00)	98,00	
7.01	7.01.0.00.0.00.12.0000	7.01.03.2.02.0002	5.2.04	Belanja Modal Jalan, Jaringan, dan Irigasi	7.298.720.000,00	7.186.119.450,00	(112.600.550,00)	98,45	
7.01	7.01.0.00.0.00.12.0000	7.01.03.2.02.0003		PEMBERDAYAAN MASYARAKAT DI KELURAHAN	902.674.510,00	854.668.240,00	(48.006.270,00)	94,68	
7.01	7.01.0.00.0.00.12.0000	7.01.03.2.02.0003	5.1	BELANJA OPERASI	902.599.310,00	854.668.240,00	(47.931.070,00)	94,68	
7.01	7.01.0.00.0.00.12.0000	7.01.03.2.02.0003	5.1.02	Belanja Barang dan Jasa	902.599.310,00	854.668.240,00	(47.931.070,00)	94,68	
7.01	7.01.0.00.0.00.12.0000	7.01.03.2.02.0003	5.2	BELANJA MODAL	75.200,00	0,00	(75.200,00)	0,00	
7.01	7.01.0.00.0.00.12.0000	7.01.03.2.02.0003	5.2.02	Belanja Modal Peralatan dan Mesin	75.200,00	0,00	(75.200,00)	0,00	
7.01	7.01.0.00.0.00.12.0000	7.01.03.2.03		PEMBERDAYAAN LEMBAGA KEMASYARAKATAN TINGKAT KECAMATAN	22.657.225.876,00	21.302.300.458,00	(1.354.925.418,00)	94,01	
7.01	7.01.0.00.0.00.12.0000	7.01.03.2.03.0001		PENYELENGGARAAN LEMBAGA KEMASYARAKATAN	22.519.619.906,00	21.182.258.458,00	(1.337.361.448,00)	94,06	
7.01	7.01.0.00.0.00.12.0000	7.01.03.2.03.0001	5.1	BELANJA OPERASI	22.516.504.906,00	21.179.359.058,00	(1.337.145.848,00)	94,06	
7.01	7.01.0.00.0.00.12.0000	7.01.03.2.03.0001	5.1.02	Belanja Barang dan Jasa	22.516.504.906,00	21.179.359.058,00	(1.337.145.848,00)	94,06	
7.01	7.01.0.00.0.00.12.0000	7.01.03.2.03.0001	5.2	BELANJA MODAL	3.115.000,00	2.899.400,00	(215.600,00)	93,07	
7.01	7.01.0.00.0.00.12.0000	7.01.03.2.03.0001	5.2.03	Belanja Modal Gedung dan Bangunan	3.115.000,00	2.899.400,00	(215.600,00)	93,07	
7.01	7.01.0.00.0.00.12.0000	7.01.03.2.03.0002		PENINGKATAN KAPASITAS LEMBAGA KEMASYARAKATAN	4.200.000,00	3.975.000,00	(225.000,00)	94,64	
7.01	7.01.0.00.0.00.12.0000	7.01.03.2.03.0002	5.1	BELANJA OPERASI	4.200.000,00	3.975.000,00	(225.000,00)	94,64	
7.01	7.01.0.00.0.00.12.0000	7.01.03.2.03.0002	5.1.02	Belanja Barang dan Jasa	4.200.000,00	3.975.000,00	(225.000,00)	94,64	
7.01	7.01.0.00.0.00.12.0000	7.01.03.2.03.0004		FASILITASI PENGEMBANGAN USAHA EKONOMI MASYARAKAT	133.405.970,00	116.067.000,00	(17.338.970,00)	87,00	
7.01	7.01.0.00.0.00.12.0000	7.01.03.2.03.0004	5.1	BELANJA OPERASI	133.405.970,00	116.067.000,00	(17.338.970,00)	87,00	
7.01	7.01.0.00.0.00.12.0000	7.01.03.2.03.0004	5.1.02	Belanja Barang dan Jasa	133.405.970,00	116.067.000,00	(17.338.970,00)	87,00	
7.01	7.01.0.00.0.00.12.0000	7.01.04		PROGRAM KOORDINASI KETENTRAMAN DAN KETERTIBAN UMUM	44.750.000,00	44.350.000,00	(400.000,00)	99,10	
7.01	7.01.0.00.0.00.12.0000	7.01.04.2.01		KOORDINASI UPAYA PENYELENGGARAAN KETENTERAMAN DAN KETERTIBAN UMUM	44.750.000,00	44.350.000,00	(400.000,00)	99,10	
7.01	7.01.0.00.0.00.12.0000	7.01.04.2.01.0001		SINERGITAS DENGAN KEPOLISIAN NEGARA REPUBLIK INDONESIA, TENTARA NASIONAL INDONESIA DAN INSTANSI VERTIKAL DI WILAYAH KECAMATAN	44.750.000,00	44.350.000,00	(400.000,00)	99,10	
7.01	7.01.0.00.0.00.12.0000	7.01.04.2.01.0001	5.1	BELANJA OPERASI	44.750.000,00	44.350.000,00	(400.000,00)	99,10	
7.01	7.01.0.00.0.00.12.0000	7.01.04.2.01.0001	5.1.02	Belanja Barang dan Jasa	44.750.000,00	44.350.000,00	(400.000,00)	99,10	
7.01	7.01.0.00.0.00.12.0000	7.01.05		PROGRAM PENYELENGGARAAN URUSAN PEMERINTAHAN UMUM	73.150.000,00	72.925.000,00	(225.000,00)	99,69	
7.01	7.01.0.00.0.00.12.0000	7.01.05.2.01		PENYELENGGARAAN URUSAN PEMERINTAHAN UMUM SESUAI PENUGASAN KEPALA DAERAH	73.150.000,00	72.925.000,00	(225.000,00)	99,69	
7.01	7.01.0.00.0.00.12.0000	7.01.05.2.01.0002		FASILITASI, KOORDINASI DAN PEMBINAAN (BIMTEK, SOSIALISASI, KONSULTASI) WAWASAN KEBANGSAAN DAN KETAHANAN NASIONAL	73.150.000,00	72.925.000,00	(225.000,00)	99,69	
7.01	7.01.0.00.0.00.12.0000	7.01.05.2.01.0002	5.1	BELANJA OPERASI	73.150.000,00	72.925.000,00	(225.000,00)	99,69	
7.01	7.01.0.00.0.00.12.0000	7.01.05.2.01.0002	5.1.02	Belanja Barang dan Jasa	73.150.000,00	72.925.000,00	(225.000,00)	99,69	
				JUMLAH BELANJA	47.971.091.178,11	44.562.092.626,00	(3.408.998.552,11)	92,89	
				SURPLUS / (DEFISIT)	(47.960.091.178,11)	(44.542.982.626,00)	3.417.108.552,11	92,87	
				SISA LEBIH PEMBIAYAAN ANGGARAN (SILPA)	(47.960.091.178,11)	(44.542.982.626,00)	3.417.108.552,11	92,87	

PEMERINTAH KOTA SEMARANG

RINCIAN APBD MENURUT URUSAN PEMERINTAHAN DAERAH, ORGANISASI, PROGRAM, KEGIATAN, SUB KEGIATAN, KELOMPOK, DAN JENIS PENDAPATAN, BELANJA, DAN PEMBIAYAAN

TAHUN ANGGARAN 2025

Urusan Pemerintahan : UNSUR KEWILAYAHAN
Bidang Urusan : KECAMATAN
Organisasi : KECAMATAN BANYUMANIK

KODE REKENING				URAIAN	JUMLAH (Rp)		BERTAMBAH / (BERKURANG)		DASAR HUKUM
					ANGGARAN SETELAH PERUBAHAN	REALISASI	(Rp)	(%)	
	7.01.0.00.0.00.13.0000		4	PENDAPATAN DAERAH	28.000.000,00	69.305.000,00	41.305.000,00	247,51	
	7.01.0.00.0.00.13.0000		4.1	PENDAPATAN ASLI DAERAH (PAD)	28.000.000,00	69.305.000,00	41.305.000,00	247,51	
	7.01.0.00.0.00.13.0000		4.1.02	Retribusi Daerah	28.000.000,00	69.305.000,00	41.305.000,00	247,51	
				JUMLAH PENDAPATAN	28.000.000,00	69.305.000,00	41.305.000,00	247,51	
7.01	7.01.0.00.0.00.13.0000		5	BELANJA DAERAH	80.251.863.526,03	74.582.711.265,00	(5.669.152.261,03)	92,93	
7.01	7.01.0.00.0.00.13.0000	7.01.01		PROGRAM PENUNJANG URUSAN PEMERINTAHAN DAERAH KABUPATEN/KOTA	21.189.714.369,00	18.893.462.063,00	(2.296.252.306,00)	89,16	
7.01	7.01.0.00.0.00.13.0000	7.01.01.2.01		PERENCANAAN, PENGANGGARAN, DAN EVALUASI KINERJA PERANGKAT DAERAH	59.506.800,00	49.184.400,00	(10.322.400,00)	82,65	
7.01	7.01.0.00.0.00.13.0000	7.01.01.2.01.0001		PENYUSUNAN DOKUMEN PERENCANAAN PERANGKAT DAERAH	50.870.000,00	41.123.400,00	(9.746.600,00)	80,84	
7.01	7.01.0.00.0.00.13.0000	7.01.01.2.01.0001	5.1	BELANJA OPERASI	50.870.000,00	41.123.400,00	(9.746.600,00)	80,84	
7.01	7.01.0.00.0.00.13.0000	7.01.01.2.01.0001	5.1.02	Belanja Barang dan Jasa	50.870.000,00	41.123.400,00	(9.746.600,00)	80,84	
7.01	7.01.0.00.0.00.13.0000	7.01.01.2.01.0002		KOORDINASI DAN PENYUSUNAN DOKUMEN RKA-SKPD	1.200.000,00	890.000,00	(310.000,00)	74,16	
7.01	7.01.0.00.0.00.13.0000	7.01.01.2.01.0002	5.1	BELANJA OPERASI	1.200.000,00	890.000,00	(310.000,00)	74,16	
7.01	7.01.0.00.0.00.13.0000	7.01.01.2.01.0002	5.1.02	Belanja Barang dan Jasa	1.200.000,00	890.000,00	(310.000,00)	74,16	
7.01	7.01.0.00.0.00.13.0000	7.01.01.2.01.0003		KOORDINASI DAN PENYUSUNAN DOKUMEN PERUBAHAN RKA-SKPD	1.000.000,00	1.000.000,00	0,00	100,00	
7.01	7.01.0.00.0.00.13.0000	7.01.01.2.01.0003	5.1	BELANJA OPERASI	1.000.000,00	1.000.000,00	0,00	100,00	
7.01	7.01.0.00.0.00.13.0000	7.01.01.2.01.0003	5.1.02	Belanja Barang dan Jasa	1.000.000,00	1.000.000,00	0,00	100,00	
7.01	7.01.0.00.0.00.13.0000	7.01.01.2.01.0004		KOORDINASI DAN PENYUSUNAN DPA-SKPD	1.336.800,00	1.207.000,00	(129.800,00)	90,29	
7.01	7.01.0.00.0.00.13.0000	7.01.01.2.01.0004	5.1	BELANJA OPERASI	1.336.800,00	1.207.000,00	(129.800,00)	90,29	
7.01	7.01.0.00.0.00.13.0000	7.01.01.2.01.0004	5.1.02	Belanja Barang dan Jasa	1.336.800,00	1.207.000,00	(129.800,00)	90,29	
7.01	7.01.0.00.0.00.13.0000	7.01.01.2.01.0005		KOORDINASI DAN PENYUSUNAN PERUBAHAN DPA- SKPD	1.500.000,00	1.495.000,00	(5.000,00)	99,66	
7.01	7.01.0.00.0.00.13.0000	7.01.01.2.01.0005	5.1	BELANJA OPERASI	1.500.000,00	1.495.000,00	(5.000,00)	99,66	
7.01	7.01.0.00.0.00.13.0000	7.01.01.2.01.0005	5.1.02	Belanja Barang dan Jasa	1.500.000,00	1.495.000,00	(5.000,00)	99,66	
7.01	7.01.0.00.0.00.13.0000	7.01.01.2.01.0006		KOORDINASI DAN PENYUSUNAN LAPORAN CAPAIAN KINERJA DAN IKHTISAR REALISASI KINERJA SKPD	2.600.000,00	2.473.000,00	(127.000,00)	95,11	
7.01	7.01.0.00.0.00.13.0000	7.01.01.2.01.0006	5.1	BELANJA OPERASI	2.600.000,00	2.473.000,00	(127.000,00)	95,11	
7.01	7.01.0.00.0.00.13.0000	7.01.01.2.01.0006	5.1.02	Belanja Barang dan Jasa	2.600.000,00	2.473.000,00	(127.000,00)	95,11	
7.01	7.01.0.00.0.00.13.0000	7.01.01.2.01.0007		EVALUASI KINERJA PERANGKAT DAERAH	1.000.000,00	996.000,00	(4.000,00)	99,60	
7.01	7.01.0.00.0.00.13.0000	7.01.01.2.01.0007	5.1	BELANJA OPERASI	1.000.000,00	996.000,00	(4.000,00)	99,60	
7.01	7.01.0.00.0.00.13.0000	7.01.01.2.01.0007	5.1.02	Belanja Barang dan Jasa	1.000.000,00	996.000,00	(4.000,00)	99,60	
7.01	7.01.0.00.0.00.13.0000	7.01.01.2.02		ADMINISTRASI KEUANGAN PERANGKAT DAERAH	17.679.865.807,00	15.741.738.140,00	(1.938.127.667,00)	89,03	
7.01	7.01.0.00.0.00.13.0000	7.01.01.2.02.0001		PENYEDIAAN GAJI DAN TUNJANGAN ASN	17.038.511.621,00	15.108.135.740,00	(1.930.375.881,00)	88,67	

KODE REKENING				URAIAN	JUMLAH (Rp)		BERTAMBAH / (BERKURANG)		DASAR HUKUM
					ANGGARAN SETELAH PERUBAHAN	REALISASI	(Rp)	(%)	
7.01	7.01.0.00.0.00.13.0000	7.01.01.2.02.0001	5.1	BELANJA OPERASI	17.038.511.621,00	15.108.135.740,00	(1.930.375.881,00)	88,67	
7.01	7.01.0.00.0.00.13.0000	7.01.01.2.02.0001	5.1.01	Belanja Pegawai	17.038.511.621,00	15.108.135.740,00	(1.930.375.881,00)	88,67	
7.01	7.01.0.00.0.00.13.0000	7.01.01.2.02.0002		PENYEDIAAN ADMINISTRASI PELAKSANAAN TUGAS ASN	638.040.000,00	630.440.000,00	(7.600.000,00)	98,80	
7.01	7.01.0.00.0.00.13.0000	7.01.01.2.02.0002	5.1	BELANJA OPERASI	638.040.000,00	630.440.000,00	(7.600.000,00)	98,80	
7.01	7.01.0.00.0.00.13.0000	7.01.01.2.02.0002	5.1.02	Belanja Barang dan Jasa	638.040.000,00	630.440.000,00	(7.600.000,00)	98,80	
7.01	7.01.0.00.0.00.13.0000	7.01.01.2.02.0005		KOORDINASI DAN PENYUSUNAN LAPORAN KEUANGAN AKHIR TAHUN SKPD	1.000.000,00	963.000,00	(37.000,00)	96,30	
7.01	7.01.0.00.0.00.13.0000	7.01.01.2.02.0005	5.1	BELANJA OPERASI	1.000.000,00	963.000,00	(37.000,00)	96,30	
7.01	7.01.0.00.0.00.13.0000	7.01.01.2.02.0005	5.1.02	Belanja Barang dan Jasa	1.000.000,00	963.000,00	(37.000,00)	96,30	
7.01	7.01.0.00.0.00.13.0000	7.01.01.2.02.0007		KOORDINASI DAN PENYUSUNAN LAPORAN KEUANGAN BULANAN/ TRIWULANAN/ SEMESTERAN SKPD	1.314.186,00	1.236.400,00	(77.786,00)	94,08	
7.01	7.01.0.00.0.00.13.0000	7.01.01.2.02.0007	5.1	BELANJA OPERASI	1.314.186,00	1.236.400,00	(77.786,00)	94,08	
7.01	7.01.0.00.0.00.13.0000	7.01.01.2.02.0007	5.1.02	Belanja Barang dan Jasa	1.314.186,00	1.236.400,00	(77.786,00)	94,08	
7.01	7.01.0.00.0.00.13.0000	7.01.01.2.02.0008		PENYUSUNAN PELAPORAN DAN ANALISIS PROGNOSIS REALISASI ANGGARAN	1.000.000,00	963.000,00	(37.000,00)	96,30	
7.01	7.01.0.00.0.00.13.0000	7.01.01.2.02.0008	5.1	BELANJA OPERASI	1.000.000,00	963.000,00	(37.000,00)	96,30	
7.01	7.01.0.00.0.00.13.0000	7.01.01.2.02.0008	5.1.02	Belanja Barang dan Jasa	1.000.000,00	963.000,00	(37.000,00)	96,30	
7.01	7.01.0.00.0.00.13.0000	7.01.01.2.06		ADMINISTRASI UMUM PERANGKAT DAERAH	1.055.398.611,00	914.103.086,00	(141.295.525,00)	86,61	
7.01	7.01.0.00.0.00.13.0000	7.01.01.2.06.0001		PENYEDIAAN KOMPONEN INSTALASI LISTRIK/PENERANGAN BANGUNAN KANTOR	14.900.000,00	14.699.000,00	(201.000,00)	98,65	
7.01	7.01.0.00.0.00.13.0000	7.01.01.2.06.0001	5.1	BELANJA OPERASI	14.900.000,00	14.699.000,00	(201.000,00)	98,65	
7.01	7.01.0.00.0.00.13.0000	7.01.01.2.06.0001	5.1.02	Belanja Barang dan Jasa	14.900.000,00	14.699.000,00	(201.000,00)	98,65	
7.01	7.01.0.00.0.00.13.0000	7.01.01.2.06.0002		PENYEDIAAN PERALATAN DAN PERLENGKAPAN KANTOR	44.995.982,00	36.309.600,00	(8.686.382,00)	80,69	
7.01	7.01.0.00.0.00.13.0000	7.01.01.2.06.0002	5.1	BELANJA OPERASI	44.995.982,00	36.309.600,00	(8.686.382,00)	80,69	
7.01	7.01.0.00.0.00.13.0000	7.01.01.2.06.0002	5.1.02	Belanja Barang dan Jasa	44.995.982,00	36.309.600,00	(8.686.382,00)	80,69	
7.01	7.01.0.00.0.00.13.0000	7.01.01.2.06.0004		PENYEDIAAN BAHAN LOGISTIK KANTOR	60.000.000,00	55.590.675,00	(4.409.325,00)	92,65	
7.01	7.01.0.00.0.00.13.0000	7.01.01.2.06.0004	5.1	BELANJA OPERASI	60.000.000,00	55.590.675,00	(4.409.325,00)	92,65	
7.01	7.01.0.00.0.00.13.0000	7.01.01.2.06.0004	5.1.02	Belanja Barang dan Jasa	60.000.000,00	55.590.675,00	(4.409.325,00)	92,65	
7.01	7.01.0.00.0.00.13.0000	7.01.01.2.06.0005		PENYEDIAAN BARANG CETAKAN DAN PENGGANDAAN	20.909.899,00	20.400.000,00	(509.899,00)	97,56	
7.01	7.01.0.00.0.00.13.0000	7.01.01.2.06.0005	5.1	BELANJA OPERASI	20.909.899,00	20.400.000,00	(509.899,00)	97,56	
7.01	7.01.0.00.0.00.13.0000	7.01.01.2.06.0005	5.1.02	Belanja Barang dan Jasa	20.909.899,00	20.400.000,00	(509.899,00)	97,56	
7.01	7.01.0.00.0.00.13.0000	7.01.01.2.06.0008		FASILITASI KUNJUNGAN TAMU	5.500.000,00	5.275.500,00	(224.500,00)	95,91	
7.01	7.01.0.00.0.00.13.0000	7.01.01.2.06.0008	5.1	BELANJA OPERASI	5.500.000,00	5.275.500,00	(224.500,00)	95,91	
7.01	7.01.0.00.0.00.13.0000	7.01.01.2.06.0008	5.1.02	Belanja Barang dan Jasa	5.500.000,00	5.275.500,00	(224.500,00)	95,91	
7.01	7.01.0.00.0.00.13.0000	7.01.01.2.06.0009		PENYELENGGARAAN RAPAT KOORDINASI DAN KONSULTASI SKPD	274.423.780,00	231.317.517,00	(43.106.263,00)	84,29	
7.01	7.01.0.00.0.00.13.0000	7.01.01.2.06.0009	5.1	BELANJA OPERASI	274.423.780,00	231.317.517,00	(43.106.263,00)	84,29	
7.01	7.01.0.00.0.00.13.0000	7.01.01.2.06.0009	5.1.02	Belanja Barang dan Jasa	274.423.780,00	231.317.517,00	(43.106.263,00)	84,29	
7.01	7.01.0.00.0.00.13.0000	7.01.01.2.06.0011		DUKUNGAN PELAKSANAAN SISTEM PEMERINTAHAN BERBASIS ELEKTRONIK PADA SKPD	634.668.950,00	550.510.794,00	(84.158.156,00)	86,73	
7.01	7.01.0.00.0.00.13.0000	7.01.01.2.06.0011	5.1	BELANJA OPERASI	22,70	0,00	(22,70)	0,00	
7.01	7.01.0.00.0.00.13.0000	7.01.01.2.06.0011	5.1.02	Belanja Barang dan Jasa	22,70	0,00	(22,70)	0,00	
7.01	7.01.0.00.0.00.13.0000	7.01.01.2.06.0011	5.2	BELANJA MODAL	634.668.927,30	550.510.794,00	(84.158.133,30)	86,73	
7.01	7.01.0.00.0.00.13.0000	7.01.01.2.06.0011	5.2.02	Belanja Modal Peralatan dan Mesin	634.668.927,30	550.510.794,00	(84.158.133,30)	86,73	
7.01	7.01.0.00.0.00.13.0000	7.01.01.2.07		PENGADAAN BARANG MILIK DAERAH PENUNJANG URUSAN PEMERINTAH DAERAH	372.702.578,00	338.805.700,00	(33.896.878,00)	90,90	
7.01	7.01.0.00.0.00.13.0000	7.01.01.2.07.0006		PENGADAAN PERALATAN DAN MESIN LAINNYA	372.702.578,00	338.805.700,00	(33.896.878,00)	90,90	
7.01	7.01.0.00.0.00.13.0000	7.01.01.2.07.0006	5.1	BELANJA OPERASI	7.175.902,40	4.972.800,00	(2.203.102,40)	69,29	
7.01	7.01.0.00.0.00.13.0000	7.01.01.2.07.0006	5.1.02	Belanja Barang dan Jasa	7.175.902,40	4.972.800,00	(2.203.102,40)	69,29	
7.01	7.01.0.00.0.00.13.0000	7.01.01.2.07.0006	5.2	BELANJA MODAL	365.526.675,60	333.832.900,00	(31.693.775,60)	91,32	

KODE REKENING				URAIAN	JUMLAH (Rp)		BERTAMBAH / (BERKURANG)		DASAR HUKUM
					ANGGARAN SETELAH PERUBAHAN	REALISASI	(Rp)	(%)	
7.01	7.01.0.00.0.00.13.0000	7.01.01.2.07.0006	5.2.02	Belanja Modal Peralatan dan Mesin	365.526.675,60	333.832.900,00	(31.693.775,60)	91,32	
7.01	7.01.0.00.0.00.13.0000	7.01.01.2.08		PENYEDIAAN JASA PENUNJANG URUSAN PEMERINTAHAN DAERAH	1.133.810.073,00	983.105.665,00	(150.704.408,00)	86,70	
7.01	7.01.0.00.0.00.13.0000	7.01.01.2.08.0002		PENYEDIAAN JASA KOMUNIKASI, SUMBER DAYA AIR DAN LISTRIK	215.003.533,00	187.278.159,00	(27.725.374,00)	87,10	
7.01	7.01.0.00.0.00.13.0000	7.01.01.2.08.0002	5.1	BELANJA OPERASI	215.003.533,00	187.278.159,00	(27.725.374,00)	87,10	
7.01	7.01.0.00.0.00.13.0000	7.01.01.2.08.0002	5.1.02	Belanja Barang dan Jasa	215.003.533,00	187.278.159,00	(27.725.374,00)	87,10	
7.01	7.01.0.00.0.00.13.0000	7.01.01.2.08.0003		PENYEDIAAN JASA PERALATAN DAN PERLENGKAPAN KANTOR	87.715.450,00	84.196.290,00	(3.519.160,00)	95,98	
7.01	7.01.0.00.0.00.13.0000	7.01.01.2.08.0003	5.1	BELANJA OPERASI	87.715.450,00	84.196.290,00	(3.519.160,00)	95,98	
7.01	7.01.0.00.0.00.13.0000	7.01.01.2.08.0003	5.1.02	Belanja Barang dan Jasa	87.715.450,00	84.196.290,00	(3.519.160,00)	95,98	
7.01	7.01.0.00.0.00.13.0000	7.01.01.2.08.0004		PENYEDIAAN JASA PELAYANAN UMUM KANTOR	831.091.090,00	711.631.216,00	(119.459.874,00)	85,62	
7.01	7.01.0.00.0.00.13.0000	7.01.01.2.08.0004	5.1	BELANJA OPERASI	831.091.090,00	711.631.216,00	(119.459.874,00)	85,62	
7.01	7.01.0.00.0.00.13.0000	7.01.01.2.08.0004	5.1.02	Belanja Barang dan Jasa	831.091.090,00	711.631.216,00	(119.459.874,00)	85,62	
7.01	7.01.0.00.0.00.13.0000	7.01.01.2.09		PEMELIHARAAN BARANG MILIK DAERAH PENUNJANG URUSAN PEMERINTAHAN DAERAH	888.430.500,00	866.525.072,00	(21.905.428,00)	97,53	
7.01	7.01.0.00.0.00.13.0000	7.01.01.2.09.0001		PENYEDIAAN JASA PEMELIHARAAN, BIAYA PEMELIHARAAN, DAN PAJAK KENDARAAN PERORANGAN DINAS ATAU KENDARAAN DINAS JABATAN	241.105.500,00	225.630.622,00	(15.474.878,00)	93,58	
7.01	7.01.0.00.0.00.13.0000	7.01.01.2.09.0001	5.1	BELANJA OPERASI	241.105.500,00	225.630.622,00	(15.474.878,00)	93,58	
7.01	7.01.0.00.0.00.13.0000	7.01.01.2.09.0001	5.1.02	Belanja Barang dan Jasa	241.105.500,00	225.630.622,00	(15.474.878,00)	93,58	
7.01	7.01.0.00.0.00.13.0000	7.01.01.2.09.0009		PEMELIHARAAN/REHABILITASI GEDUNG KANTOR DAN BANGUNAN LAINNYA	255.002.500,00	251.042.500,00	(3.960.000,00)	98,44	
7.01	7.01.0.00.0.00.13.0000	7.01.01.2.09.0009	5.1	BELANJA OPERASI	255.002.500,00	251.042.500,00	(3.960.000,00)	98,44	
7.01	7.01.0.00.0.00.13.0000	7.01.01.2.09.0009	5.1.02	Belanja Barang dan Jasa	255.002.500,00	251.042.500,00	(3.960.000,00)	98,44	
7.01	7.01.0.00.0.00.13.0000	7.01.01.2.09.0010		PEMELIHARAAN/REHABILITASI SARANA DAN PRASARANA GEDUNG KANTOR ATAU BANGUNAN LAINNYA	30.000.000,00	29.445.450,00	(554.550,00)	98,15	
7.01	7.01.0.00.0.00.13.0000	7.01.01.2.09.0010	5.1	BELANJA OPERASI	30.000.000,00	29.445.450,00	(554.550,00)	98,15	
7.01	7.01.0.00.0.00.13.0000	7.01.01.2.09.0010	5.1.02	Belanja Barang dan Jasa	30.000.000,00	29.445.450,00	(554.550,00)	98,15	
7.01	7.01.0.00.0.00.13.0000	7.01.01.2.09.0011		PEMELIHARAAN/REHABILITASI SARANA DAN PRASARANA PENDUKUNG GEDUNG KANTOR ATAU BANGUNAN LAINNYA	362.322.500,00	360.406.500,00	(1.916.000,00)	99,47	
7.01	7.01.0.00.0.00.13.0000	7.01.01.2.09.0011	5.1	BELANJA OPERASI	9.502.500,00	9.493.500,00	(9.000,00)	99,90	
7.01	7.01.0.00.0.00.13.0000	7.01.01.2.09.0011	5.1.02	Belanja Barang dan Jasa	9.502.500,00	9.493.500,00	(9.000,00)	99,90	
7.01	7.01.0.00.0.00.13.0000	7.01.01.2.09.0011	5.2	BELANJA MODAL	352.820.000,00	350.913.000,00	(1.907.000,00)	99,45	
7.01	7.01.0.00.0.00.13.0000	7.01.01.2.09.0011	5.2.03	Belanja Modal Gedung dan Bangunan	352.820.000,00	350.913.000,00	(1.907.000,00)	99,45	
7.01	7.01.0.00.0.00.13.0000	7.01.02		PROGRAM PENYELENGGARAAN PEMERINTAHAN DAN PELAYANAN PUBLIK	2.525.710.538,03	2.368.769.918,00	(156.940.620,03)	93,78	
7.01	7.01.0.00.0.00.13.0000	7.01.02.2.01		KOORDINASI PENYELENGGARAAN KEGIATAN PEMERINTAHAN DI TINGKAT KECAMATAN	116.959.599,03	108.455.000,00	(8.504.599,03)	92,72	
7.01	7.01.0.00.0.00.13.0000	7.01.02.2.01.0001		KOORDINASI/SINERGI PERENCANAAN DAN PELAKSANAAN KEGIATAN PEMERINTAHAN DENGAN PERANGKAT DAERAH DAN INSTANSI VERTIKAL TERKAIT	4.000.000,00	3.600.000,00	(400.000,00)	90,00	
7.01	7.01.0.00.0.00.13.0000	7.01.02.2.01.0001	5.1	BELANJA OPERASI	4.000.000,00	3.600.000,00	(400.000,00)	90,00	
7.01	7.01.0.00.0.00.13.0000	7.01.02.2.01.0001	5.1.02	Belanja Barang dan Jasa	4.000.000,00	3.600.000,00	(400.000,00)	90,00	
7.01	7.01.0.00.0.00.13.0000	7.01.02.2.01.0002		PENINGKATAN EFEKTIFITAS KEGIATAN PEMERINTAHAN DI TINGKAT KECAMATAN	112.959.599,03	104.855.000,00	(8.104.599,03)	92,82	
7.01	7.01.0.00.0.00.13.0000	7.01.02.2.01.0002	5.1	BELANJA OPERASI	112.959.599,03	104.855.000,00	(8.104.599,03)	92,82	
7.01	7.01.0.00.0.00.13.0000	7.01.02.2.01.0002	5.1.02	Belanja Barang dan Jasa	112.959.599,03	104.855.000,00	(8.104.599,03)	92,82	
7.01	7.01.0.00.0.00.13.0000	7.01.02.2.02		PENYELENGGARAAN URUSAN PEMERINTAHAN YANG TIDAK DILAKSANAKAN OLEH UNIT KERJA PERANGKAT DAERAH YANG ADA DI KECAMATAN	1.476.316.859,00	1.375.625.685,00	(100.691.174,00)	93,17	
7.01	7.01.0.00.0.00.13.0000	7.01.02.2.02.0003		PENINGKATAN EFEKTIFITAS PELAKSANAAN PELAYANAN KEPADA MASYARAKAT DI WILAYAH KECAMATAN	1.476.316.859,00	1.375.625.685,00	(100.691.174,00)	93,17	
7.01	7.01.0.00.0.00.13.0000	7.01.02.2.02.0003	5.1	BELANJA OPERASI	1.476.316.859,00	1.375.625.685,00	(100.691.174,00)	93,17	
7.01	7.01.0.00.0.00.13.0000	7.01.02.2.02.0003	5.1.02	Belanja Barang dan Jasa	1.476.316.859,00	1.375.625.685,00	(100.691.174,00)	93,17	
7.01	7.01.0.00.0.00.13.0000	7.01.02.2.04		PELAKSANAAN URUSAN PEMERINTAHAN YANG DILIMPAHKAN KEPADA CAMAT	932.434.080,00	884.689.233,00	(47.744.847,00)	94,87	
7.01	7.01.0.00.0.00.13.0000	7.01.02.2.04.0003		PELAKSANAAN URUSAN PEMERINTAHAN YANG TERKAIT DENGAN KEWENANGAN LAIN YANG DILIMPAHKAN	932.434.080,00	884.689.233,00	(47.744.847,00)	94,87	
7.01	7.01.0.00.0.00.13.0000	7.01.02.2.04.0003	5.1	BELANJA OPERASI	932.434.080,00	884.689.233,00	(47.744.847,00)	94,87	

KODE REKENING				URAIAN	JUMLAH (Rp)		BERTAMBAH / (BERKURANG)		DASAR HUKUM
					ANGGARAN SETELAH PERUBAHAN	REALISASI	(Rp)	(%)	
7.01	7.01.0.00.0.00.13.0000	7.01.02.2.04.0003	5.1.02	Belanja Barang dan Jasa	932.434.080,00	884.689.233,00	(47.744.847,00)	94,87	
7.01	7.01.0.00.0.00.13.0000	7.01.03		PROGRAM PEMBERDAYAAN MASYARAKAT DESA DAN KELURAHAN	56.301.938.619,00	53.086.694.284,00	(3.215.244.335,00)	94,28	
7.01	7.01.0.00.0.00.13.0000	7.01.03.2.02		KEGIATAN PEMBERDAYAAN KELURAHAN	14.738.450.760,00	14.375.350.687,00	(363.100.073,00)	97,53	
7.01	7.01.0.00.0.00.13.0000	7.01.03.2.02.0001		PENINGKATAN PARTISIPASI MASYARAKAT DALAM FORUM MUSYAWARAH PERENCANAAN PEMBANGUNAN DI KELURAHAN	34.873.950,00	32.505.000,00	(2.368.950,00)	93,20	
7.01	7.01.0.00.0.00.13.0000	7.01.03.2.02.0001	5.1	BELANJA OPERASI	34.873.950,00	32.505.000,00	(2.368.950,00)	93,20	
7.01	7.01.0.00.0.00.13.0000	7.01.03.2.02.0001	5.1.02	Belanja Barang dan Jasa	34.873.950,00	32.505.000,00	(2.368.950,00)	93,20	
7.01	7.01.0.00.0.00.13.0000	7.01.03.2.02.0002		PEMBANGUNAN SARANA DAN PRASARANA KELURAHAN	13.012.589.364,00	12.733.852.957,00	(278.736.407,00)	97,85	
7.01	7.01.0.00.0.00.13.0000	7.01.03.2.02.0002	5.1	BELANJA OPERASI	1.417.595.254,00	1.385.001.901,00	(32.593.353,00)	97,70	
7.01	7.01.0.00.0.00.13.0000	7.01.03.2.02.0002	5.1.02	Belanja Barang dan Jasa	1.417.595.254,00	1.385.001.901,00	(32.593.353,00)	97,70	
7.01	7.01.0.00.0.00.13.0000	7.01.03.2.02.0002	5.2	BELANJA MODAL	11.594.994.110,00	11.348.851.056,00	(246.143.054,00)	97,87	
7.01	7.01.0.00.0.00.13.0000	7.01.03.2.02.0002	5.2.03	Belanja Modal Gedung dan Bangunan	1.619.567.144,00	1.536.922.222,00	(82.644.922,00)	94,89	
7.01	7.01.0.00.0.00.13.0000	7.01.03.2.02.0002	5.2.04	Belanja Modal Jalan, Jaringan, dan Irigasi	9.975.426.966,00	9.811.928.834,00	(163.498.132,00)	98,36	
7.01	7.01.0.00.0.00.13.0000	7.01.03.2.02.0003		PEMBERDAYAAN MASYARAKAT DI KELURAHAN	1.690.987.446,00	1.608.992.730,00	(81.994.716,00)	95,15	
7.01	7.01.0.00.0.00.13.0000	7.01.03.2.02.0003	5.1	BELANJA OPERASI	1.690.987.446,00	1.608.992.730,00	(81.994.716,00)	95,15	
7.01	7.01.0.00.0.00.13.0000	7.01.03.2.02.0003	5.1.02	Belanja Barang dan Jasa	1.690.987.446,00	1.608.992.730,00	(81.994.716,00)	95,15	
7.01	7.01.0.00.0.00.13.0000	7.01.03.2.03		PEMBERDAYAAN LEMBAGA KEMASYARAKATAN TINGKAT KECAMATAN	41.563.487.859,00	38.711.343.597,00	(2.852.144.262,00)	93,13	
7.01	7.01.0.00.0.00.13.0000	7.01.03.2.03.0001		PENYELENGGARAAN LEMBAGA KEMASYARAKATAN	41.534.100.459,00	38.686.918.597,00	(2.847.181.862,00)	93,14	
7.01	7.01.0.00.0.00.13.0000	7.01.03.2.03.0001	5.1	BELANJA OPERASI	41.534.100.459,00	38.686.918.597,00	(2.847.181.862,00)	93,14	
7.01	7.01.0.00.0.00.13.0000	7.01.03.2.03.0001	5.1.02	Belanja Barang dan Jasa	41.534.100.459,00	38.686.918.597,00	(2.847.181.862,00)	93,14	
7.01	7.01.0.00.0.00.13.0000	7.01.03.2.03.0002		PENINGKATAN KAPASITAS LEMBAGA KEMASYARAKATAN	8.287.400,00	7.625.000,00	(662.400,00)	92,00	
7.01	7.01.0.00.0.00.13.0000	7.01.03.2.03.0002	5.1	BELANJA OPERASI	8.287.400,00	7.625.000,00	(662.400,00)	92,00	
7.01	7.01.0.00.0.00.13.0000	7.01.03.2.03.0002	5.1.02	Belanja Barang dan Jasa	8.287.400,00	7.625.000,00	(662.400,00)	92,00	
7.01	7.01.0.00.0.00.13.0000	7.01.03.2.03.0004		FASILITASI PENGEMBANGAN USAHA EKONOMI MASYARAKAT	21.100.000,00	16.800.000,00	(4.300.000,00)	79,62	
7.01	7.01.0.00.0.00.13.0000	7.01.03.2.03.0004	5.1	BELANJA OPERASI	21.100.000,00	16.800.000,00	(4.300.000,00)	79,62	
7.01	7.01.0.00.0.00.13.0000	7.01.03.2.03.0004	5.1.02	Belanja Barang dan Jasa	21.100.000,00	16.800.000,00	(4.300.000,00)	79,62	
7.01	7.01.0.00.0.00.13.0000	7.01.04		PROGRAM KOORDINASI KETENTRAMAN DAN KETERTIBAN UMUM	32.400.000,00	31.710.000,00	(690.000,00)	97,87	
7.01	7.01.0.00.0.00.13.0000	7.01.04.2.01		KOORDINASI UPAYA PENYELENGGARAAN KETENTERAMAN DAN KETERTIBAN UMUM	32.400.000,00	31.710.000,00	(690.000,00)	97,87	
7.01	7.01.0.00.0.00.13.0000	7.01.04.2.01.0001		SINERGITAS DENGAN KEPOLISIAN NEGARA REPUBLIK INDONESIA, TENTARA NASIONAL INDONESIA DAN INSTANSI VERTIKAL DI WILAYAH KECAMATAN	32.400.000,00	31.710.000,00	(690.000,00)	97,87	
7.01	7.01.0.00.0.00.13.0000	7.01.04.2.01.0001	5.1	BELANJA OPERASI	32.400.000,00	31.710.000,00	(690.000,00)	97,87	
7.01	7.01.0.00.0.00.13.0000	7.01.04.2.01.0001	5.1.02	Belanja Barang dan Jasa	32.400.000,00	31.710.000,00	(690.000,00)	97,87	
7.01	7.01.0.00.0.00.13.0000	7.01.05		PROGRAM PENYELENGGARAAN URUSAN PEMERINTAHAN UMUM	202.100.000,00	202.075.000,00	(25.000,00)	99,98	
7.01	7.01.0.00.0.00.13.0000	7.01.05.2.01		PENYELENGGARAAN URUSAN PEMERINTAHAN UMUM SESUAI PENUGASAN KEPALA DAERAH	202.100.000,00	202.075.000,00	(25.000,00)	99,98	
7.01	7.01.0.00.0.00.13.0000	7.01.05.2.01.0002		FASILITASI, KOORDINASI DAN PEMBINAAN (BIMTEK, SOSIALISASI, KONSULTASI) WAWASAN KEBANGSAAN DAN KETAHANAN NASIONAL	202.100.000,00	202.075.000,00	(25.000,00)	99,98	
7.01	7.01.0.00.0.00.13.0000	7.01.05.2.01.0002	5.1	BELANJA OPERASI	202.100.000,00	202.075.000,00	(25.000,00)	99,98	
7.01	7.01.0.00.0.00.13.0000	7.01.05.2.01.0002	5.1.02	Belanja Barang dan Jasa	202.100.000,00	202.075.000,00	(25.000,00)	99,98	
				JUMLAH BELANJA	80.251.863.526,03	74.582.711.265,00	(5.669.152.261,03)	92,93	
				SURPLUS / (DEFISIT)	(80.223.863.526,03)	(74.513.406.265,00)	5.710.457.261,03	92,88	
				SISA LEBIH PEMBIAYAAN ANGGARAN (SILPA)	(80.223.863.526,03)	(74.513.406.265,00)	5.710.457.261,03	92,88	

PEMERINTAH KOTA SEMARANG

RINCIAN APBD MENURUT URUSAN PEMERINTAHAN DAERAH, ORGANISASI, PROGRAM, KEGIATAN, SUB KEGIATAN, KELOMPOK, DAN JENIS PENDAPATAN, BELANJA, DAN PEMBIAYAAN

TAHUN ANGGARAN 2025

Urusan Pemerintahan : UNSUR KEWILAYAHAN
Bidang Urusan : KECAMATAN
Organisasi : KECAMATAN NGALIYAN

KODE REKENING				URAIAN	JUMLAH (Rp)		BERTAMBAH / (BERKURANG)		DASAR HUKUM
					ANGGARAN SETELAH PERUBAHAN	REALISASI	(Rp)	(%)	
	7.01.0.00.0.00.14.0000		4	PENDAPATAN DAERAH	75.000.000,00	238.568.042,00	163.568.042,00	318,09	
	7.01.0.00.0.00.14.0000		4.1	PENDAPATAN ASLI DAERAH (PAD)	75.000.000,00	238.568.042,00	163.568.042,00	318,09	
	7.01.0.00.0.00.14.0000		4.1.02	Retribusi Daerah	75.000.000,00	238.568.042,00	163.568.042,00	318,09	
				JUMLAH PENDAPATAN	75.000.000,00	238.568.042,00	163.568.042,00	318,09	
7.01	7.01.0.00.0.00.14.0000		5	BELANJA DAERAH	85.802.172.776,59	82.146.405.258,00	(3.655.767.518,59)	95,73	
7.01	7.01.0.00.0.00.14.0000	7.01.01		PROGRAM PENUNJANG URUSAN PEMERINTAHAN DAERAH KABUPATEN/KOTA	21.691.003.724,39	19.664.767.471,00	(2.026.236.253,39)	90,65	
7.01	7.01.0.00.0.00.14.0000	7.01.01.2.01		PERENCANAAN, PENGANGGARAN, DAN EVALUASI KINERJA PERANGKAT DAERAH	28.605.400,00	22.443.250,00	(6.162.150,00)	78,45	
7.01	7.01.0.00.0.00.14.0000	7.01.01.2.01.0001		PENYUSUNAN DOKUMEN PERENCANAAN PERANGKAT DAERAH	24.474.100,00	21.375.000,00	(3.099.100,00)	87,33	
7.01	7.01.0.00.0.00.14.0000	7.01.01.2.01.0001	5.1	BELANJA OPERASI	24.474.100,00	21.375.000,00	(3.099.100,00)	87,33	
7.01	7.01.0.00.0.00.14.0000	7.01.01.2.01.0001	5.1.02	Belanja Barang dan Jasa	24.474.100,00	21.375.000,00	(3.099.100,00)	87,33	
7.01	7.01.0.00.0.00.14.0000	7.01.01.2.01.0002		KOORDINASI DAN PENYUSUNAN DOKUMEN RKA-SKPD	525.000,00	525.000,00	0,00	100,00	
7.01	7.01.0.00.0.00.14.0000	7.01.01.2.01.0002	5.1	BELANJA OPERASI	525.000,00	525.000,00	0,00	100,00	
7.01	7.01.0.00.0.00.14.0000	7.01.01.2.01.0002	5.1.02	Belanja Barang dan Jasa	525.000,00	525.000,00	0,00	100,00	
7.01	7.01.0.00.0.00.14.0000	7.01.01.2.01.0003		KOORDINASI DAN PENYUSUNAN DOKUMEN PERUBAHAN RKA-SKPD	525.000,00	0,00	(525.000,00)	0,00	
7.01	7.01.0.00.0.00.14.0000	7.01.01.2.01.0003	5.1	BELANJA OPERASI	525.000,00	0,00	(525.000,00)	0,00	
7.01	7.01.0.00.0.00.14.0000	7.01.01.2.01.0003	5.1.02	Belanja Barang dan Jasa	525.000,00	0,00	(525.000,00)	0,00	
7.01	7.01.0.00.0.00.14.0000	7.01.01.2.01.0004		KOORDINASI DAN PENYUSUNAN DPA-SKPD	111.400,00	100.000,00	(11.400,00)	89,76	
7.01	7.01.0.00.0.00.14.0000	7.01.01.2.01.0004	5.1	BELANJA OPERASI	111.400,00	100.000,00	(11.400,00)	89,76	
7.01	7.01.0.00.0.00.14.0000	7.01.01.2.01.0004	5.1.02	Belanja Barang dan Jasa	111.400,00	100.000,00	(11.400,00)	89,76	
7.01	7.01.0.00.0.00.14.0000	7.01.01.2.01.0005		KOORDINASI DAN PENYUSUNAN PERUBAHAN DPA- SKPD	418.900,00	275.000,00	(143.900,00)	65,64	
7.01	7.01.0.00.0.00.14.0000	7.01.01.2.01.0005	5.1	BELANJA OPERASI	418.900,00	275.000,00	(143.900,00)	65,64	
7.01	7.01.0.00.0.00.14.0000	7.01.01.2.01.0005	5.1.02	Belanja Barang dan Jasa	418.900,00	275.000,00	(143.900,00)	65,64	
7.01	7.01.0.00.0.00.14.0000	7.01.01.2.01.0006		KOORDINASI DAN PENYUSUNAN LAPORAN CAPAIAN KINERJA DAN IKHTISAR REALISASI KINERJA SKPD	1.861.400,00	100.000,00	(1.761.400,00)	5,37	
7.01	7.01.0.00.0.00.14.0000	7.01.01.2.01.0006	5.1	BELANJA OPERASI	1.861.400,00	100.000,00	(1.761.400,00)	5,37	
7.01	7.01.0.00.0.00.14.0000	7.01.01.2.01.0006	5.1.02	Belanja Barang dan Jasa	1.861.400,00	100.000,00	(1.761.400,00)	5,37	
7.01	7.01.0.00.0.00.14.0000	7.01.01.2.01.0007		EVALUASI KINERJA PERANGKAT DAERAH	689.600,00	68.250,00	(621.350,00)	9,89	
7.01	7.01.0.00.0.00.14.0000	7.01.01.2.01.0007	5.1	BELANJA OPERASI	689.600,00	68.250,00	(621.350,00)	9,89	
7.01	7.01.0.00.0.00.14.0000	7.01.01.2.01.0007	5.1.02	Belanja Barang dan Jasa	689.600,00	68.250,00	(621.350,00)	9,89	
7.01	7.01.0.00.0.00.14.0000	7.01.01.2.02		ADMINISTRASI KEUANGAN PERANGKAT DAERAH	17.886.678.101,00	16.128.064.383,00	(1.758.613.718,00)	90,16	
7.01	7.01.0.00.0.00.14.0000	7.01.01.2.02.0001		PENYEDIAAN GAJI DAN TUNJANGAN ASN	16.695.014.951,00	14.950.682.170,00	(1.744.332.781,00)	89,55	

KODE REKENING				URAIAN	JUMLAH (Rp)		BERTAMBAH / (BERKURANG)		DASAR HUKUM
					ANGGARAN SETELAH PERUBAHAN	REALISASI	(Rp)	(%)	
7.01	7.01.0.00.0.00.14.0000	7.01.01.2.02.0001	5.1	BELANJA OPERASI	16.695.014.951,00	14.950.682.170,00	(1.744.332.781,00)	89,55	
7.01	7.01.0.00.0.00.14.0000	7.01.01.2.02.0001	5.1.01	Belanja Pegawai	16.695.014.951,00	14.950.682.170,00	(1.744.332.781,00)	89,55	
7.01	7.01.0.00.0.00.14.0000	7.01.01.2.02.0002		PENYEDIAAN ADMINISTRASI PELAKSANAAN TUGAS ASN	1.191.328.950,00	1.177.082.213,00	(14.246.737,00)	98,80	
7.01	7.01.0.00.0.00.14.0000	7.01.01.2.02.0002	5.1	BELANJA OPERASI	1.191.328.950,00	1.177.082.213,00	(14.246.737,00)	98,80	
7.01	7.01.0.00.0.00.14.0000	7.01.01.2.02.0002	5.1.02	Belanja Barang dan Jasa	1.191.328.950,00	1.177.082.213,00	(14.246.737,00)	98,80	
7.01	7.01.0.00.0.00.14.0000	7.01.01.2.02.0005		KOORDINASI DAN PENYUSUNAN LAPORAN KEUANGAN AKHIR TAHUN SKPD	111.400,00	100.000,00	(11.400,00)	89,76	
7.01	7.01.0.00.0.00.14.0000	7.01.01.2.02.0005	5.1	BELANJA OPERASI	111.400,00	100.000,00	(11.400,00)	89,76	
7.01	7.01.0.00.0.00.14.0000	7.01.01.2.02.0005	5.1.02	Belanja Barang dan Jasa	111.400,00	100.000,00	(11.400,00)	89,76	
7.01	7.01.0.00.0.00.14.0000	7.01.01.2.02.0007		KOORDINASI DAN PENYUSUNAN LAPORAN KEUANGAN BULANAN/ TRIWULANAN/ SEMESTERAN SKPD	111.400,00	100.000,00	(11.400,00)	89,76	
7.01	7.01.0.00.0.00.14.0000	7.01.01.2.02.0007	5.1	BELANJA OPERASI	111.400,00	100.000,00	(11.400,00)	89,76	
7.01	7.01.0.00.0.00.14.0000	7.01.01.2.02.0007	5.1.02	Belanja Barang dan Jasa	111.400,00	100.000,00	(11.400,00)	89,76	
7.01	7.01.0.00.0.00.14.0000	7.01.01.2.02.0008		PENYUSUNAN PELAPORAN DAN ANALISIS PROGNOSIS REALISASI ANGGARAN	111.400,00	100.000,00	(11.400,00)	89,76	
7.01	7.01.0.00.0.00.14.0000	7.01.01.2.02.0008	5.1	BELANJA OPERASI	111.400,00	100.000,00	(11.400,00)	89,76	
7.01	7.01.0.00.0.00.14.0000	7.01.01.2.02.0008	5.1.02	Belanja Barang dan Jasa	111.400,00	100.000,00	(11.400,00)	89,76	
7.01	7.01.0.00.0.00.14.0000	7.01.01.2.06		ADMINISTRASI UMUM PERANGKAT DAERAH	1.188.922.937,90	1.113.200.608,00	(75.722.329,90)	93,63	
7.01	7.01.0.00.0.00.14.0000	7.01.01.2.06.0001		PENYEDIAAN KOMPONEN INSTALASI LISTRIK/PENERANGAN BANGUNAN KANTOR	19.697.967,00	15.772.210,00	(3.925.757,00)	80,07	
7.01	7.01.0.00.0.00.14.0000	7.01.01.2.06.0001	5.1	BELANJA OPERASI	19.697.967,00	15.772.210,00	(3.925.757,00)	80,07	
7.01	7.01.0.00.0.00.14.0000	7.01.01.2.06.0001	5.1.02	Belanja Barang dan Jasa	19.697.967,00	15.772.210,00	(3.925.757,00)	80,07	
7.01	7.01.0.00.0.00.14.0000	7.01.01.2.06.0002		PENYEDIAAN PERALATAN DAN PERLENGKAPAN KANTOR	268.027.520,00	261.762.903,00	(6.264.617,00)	97,66	
7.01	7.01.0.00.0.00.14.0000	7.01.01.2.06.0002	5.2	BELANJA MODAL	268.027.520,00	261.762.903,00	(6.264.617,00)	97,66	
7.01	7.01.0.00.0.00.14.0000	7.01.01.2.06.0002	5.2.02	Belanja Modal Peralatan dan Mesin	268.027.520,00	261.762.903,00	(6.264.617,00)	97,66	
7.01	7.01.0.00.0.00.14.0000	7.01.01.2.06.0004		PENYEDIAAN BAHAN LOGISTIK KANTOR	20.455.487,20	18.425.000,00	(2.030.487,20)	90,07	
7.01	7.01.0.00.0.00.14.0000	7.01.01.2.06.0004	5.1	BELANJA OPERASI	20.455.487,20	18.425.000,00	(2.030.487,20)	90,07	
7.01	7.01.0.00.0.00.14.0000	7.01.01.2.06.0004	5.1.02	Belanja Barang dan Jasa	20.455.487,20	18.425.000,00	(2.030.487,20)	90,07	
7.01	7.01.0.00.0.00.14.0000	7.01.01.2.06.0005		PENYEDIAAN BARANG CETAKAN DAN PENGGANDAAN	5.092.936,80	4.023.900,00	(1.069.036,80)	79,00	
7.01	7.01.0.00.0.00.14.0000	7.01.01.2.06.0005	5.1	BELANJA OPERASI	5.092.936,80	4.023.900,00	(1.069.036,80)	79,00	
7.01	7.01.0.00.0.00.14.0000	7.01.01.2.06.0005	5.1.02	Belanja Barang dan Jasa	5.092.936,80	4.023.900,00	(1.069.036,80)	79,00	
7.01	7.01.0.00.0.00.14.0000	7.01.01.2.06.0008		FASILITASI KUNJUNGAN TAMU	3.610.000,00	1.000.000,00	(2.610.000,00)	27,70	
7.01	7.01.0.00.0.00.14.0000	7.01.01.2.06.0008	5.1	BELANJA OPERASI	3.610.000,00	1.000.000,00	(2.610.000,00)	27,70	
7.01	7.01.0.00.0.00.14.0000	7.01.01.2.06.0008	5.1.02	Belanja Barang dan Jasa	3.610.000,00	1.000.000,00	(2.610.000,00)	27,70	
7.01	7.01.0.00.0.00.14.0000	7.01.01.2.06.0009		PENYELENGGARAAN RAPAT KOORDINASI DAN KONSULTASI SKPD	105.198.298,60	80.266.600,00	(24.931.698,60)	76,30	
7.01	7.01.0.00.0.00.14.0000	7.01.01.2.06.0009	5.1	BELANJA OPERASI	105.198.298,60	80.266.600,00	(24.931.698,60)	76,30	
7.01	7.01.0.00.0.00.14.0000	7.01.01.2.06.0009	5.1.02	Belanja Barang dan Jasa	105.198.298,60	80.266.600,00	(24.931.698,60)	76,30	
7.01	7.01.0.00.0.00.14.0000	7.01.01.2.06.0011		DUKUNGAN PELAKSANAAN SISTEM PEMERINTAHAN BERBASIS ELEKTRONIK PADA SKPD	766.840.728,30	731.949.995,00	(34.890.733,30)	95,45	
7.01	7.01.0.00.0.00.14.0000	7.01.01.2.06.0011	5.2	BELANJA MODAL	766.840.728,30	731.949.995,00	(34.890.733,30)	95,45	
7.01	7.01.0.00.0.00.14.0000	7.01.01.2.06.0011	5.2.02	Belanja Modal Peralatan dan Mesin	766.840.728,30	731.949.995,00	(34.890.733,30)	95,45	
7.01	7.01.0.00.0.00.14.0000	7.01.01.2.07		PENGADAAN BARANG MILIK DAERAH PENUNJANG URUSAN PEMERINTAH DAERAH	422.198.234,20	389.580.016,00	(32.618.218,20)	92,27	
7.01	7.01.0.00.0.00.14.0000	7.01.01.2.07.0006		PENGADAAN PERALATAN DAN MESIN LAINNYA	422.198.234,20	389.580.016,00	(32.618.218,20)	92,27	
7.01	7.01.0.00.0.00.14.0000	7.01.01.2.07.0006	5.2	BELANJA MODAL	422.198.234,20	389.580.016,00	(32.618.218,20)	92,27	
7.01	7.01.0.00.0.00.14.0000	7.01.01.2.07.0006	5.2.02	Belanja Modal Peralatan dan Mesin	422.198.234,20	389.580.016,00	(32.618.218,20)	92,27	
7.01	7.01.0.00.0.00.14.0000	7.01.01.2.08		PENYEDIAAN JASA PENUNJANG URUSAN PEMERINTAHAN DAERAH	396.233.015,29	340.082.650,00	(56.150.365,29)	85,82	
7.01	7.01.0.00.0.00.14.0000	7.01.01.2.08.0002		PENYEDIAAN JASA KOMUNIKASI, SUMBER DAYA AIR DAN LISTRIK	214.596.400,29	194.724.280,00	(19.872.120,29)	90,73	
7.01	7.01.0.00.0.00.14.0000	7.01.01.2.08.0002	5.1	BELANJA OPERASI	214.596.400,29	194.724.280,00	(19.872.120,29)	90,73	

KODE REKENING				URAIAN	JUMLAH (Rp)		BERTAMBAH / (BERKURANG)		DASAR HUKUM
					ANGGARAN SETELAH PERUBAHAN	REALISASI	(Rp)	(%)	
7.01	7.01.0.00.0.00.14.0000	7.01.01.2.08.0002	5.1.02	Belanja Barang dan Jasa	214.596.400,29	194.724.280,00	(19.872.120,29)	90,73	
7.01	7.01.0.00.0.00.14.0000	7.01.01.2.08.0003		PENYEDIAAN JASA PERALATAN DAN PERLENGKAPAN KANTOR	181.636.615,00	145.358.370,00	(36.278.245,00)	80,02	
7.01	7.01.0.00.0.00.14.0000	7.01.01.2.08.0003	5.1	BELANJA OPERASI	181.636.615,00	145.358.370,00	(36.278.245,00)	80,02	
7.01	7.01.0.00.0.00.14.0000	7.01.01.2.08.0003	5.1.02	Belanja Barang dan Jasa	181.636.615,00	145.358.370,00	(36.278.245,00)	80,02	
7.01	7.01.0.00.0.00.14.0000	7.01.01.2.09		PEMELIHARAAN BARANG MILIK DAERAH PENUNJANG URUSAN PEMERINTAHAN DAERAH	1.768.366.036,00	1.671.396.564,00	(96.969.472,00)	94,51	
7.01	7.01.0.00.0.00.14.0000	7.01.01.2.09.0002		PENYEDIAAN JASA PEMELIHARAAN, BIAYA PEMELIHARAAN, PAJAK DAN PERIZINAN KENDARAAN DINAS OPERASIONAL ATAU LAPANGAN	273.175.333,00	194.253.364,00	(78.921.969,00)	71,10	
7.01	7.01.0.00.0.00.14.0000	7.01.01.2.09.0002	5.1	BELANJA OPERASI	273.175.333,00	194.253.364,00	(78.921.969,00)	71,10	
7.01	7.01.0.00.0.00.14.0000	7.01.01.2.09.0002	5.1.02	Belanja Barang dan Jasa	273.175.333,00	194.253.364,00	(78.921.969,00)	71,10	
7.01	7.01.0.00.0.00.14.0000	7.01.01.2.09.0009		PEMELIHARAAN/REHABILITASI GEDUNG KANTOR DAN BANGUNAN LAINNYA	875.000.000,00	864.734.000,00	(10.266.000,00)	98,82	
7.01	7.01.0.00.0.00.14.0000	7.01.01.2.09.0009	5.2	BELANJA MODAL	875.000.000,00	864.734.000,00	(10.266.000,00)	98,82	
7.01	7.01.0.00.0.00.14.0000	7.01.01.2.09.0009	5.2.03	Belanja Modal Gedung dan Bangunan	875.000.000,00	864.734.000,00	(10.266.000,00)	98,82	
7.01	7.01.0.00.0.00.14.0000	7.01.01.2.09.0010		PEMELIHARAAN/REHABILITASI SARANA DAN PRASARANA GEDUNG KANTOR ATAU BANGUNAN LAINNYA	20.190.703,00	17.776.200,00	(2.414.503,00)	88,04	
7.01	7.01.0.00.0.00.14.0000	7.01.01.2.09.0010	5.1	BELANJA OPERASI	20.190.703,00	17.776.200,00	(2.414.503,00)	88,04	
7.01	7.01.0.00.0.00.14.0000	7.01.01.2.09.0010	5.1.02	Belanja Barang dan Jasa	20.190.703,00	17.776.200,00	(2.414.503,00)	88,04	
7.01	7.01.0.00.0.00.14.0000	7.01.01.2.09.0011		PEMELIHARAAN/REHABILITASI SARANA DAN PRASARANA PENDUKUNG GEDUNG KANTOR ATAU BANGUNAN LAINNYA	600.000.000,00	594.633.000,00	(5.367.000,00)	99,10	
7.01	7.01.0.00.0.00.14.0000	7.01.01.2.09.0011	5.1	BELANJA OPERASI	30.000.000,00	30.000.000,00	0,00	100,00	
7.01	7.01.0.00.0.00.14.0000	7.01.01.2.09.0011	5.1.02	Belanja Barang dan Jasa	30.000.000,00	30.000.000,00	0,00	100,00	
7.01	7.01.0.00.0.00.14.0000	7.01.01.2.09.0011	5.2	BELANJA MODAL	570.000.000,00	564.633.000,00	(5.367.000,00)	99,05	
7.01	7.01.0.00.0.00.14.0000	7.01.01.2.09.0011	5.2.03	Belanja Modal Gedung dan Bangunan	570.000.000,00	564.633.000,00	(5.367.000,00)	99,05	
7.01	7.01.0.00.0.00.14.0000	7.01.02		PROGRAM PENYELENGGARAAN PEMERINTAHAN DAN PELAYANAN PUBLIK	2.768.376.546,40	2.652.615.552,00	(115.760.994,40)	95,81	
7.01	7.01.0.00.0.00.14.0000	7.01.02.2.01		KOORDINASI PENYELENGGARAAN KEGIATAN PEMERINTAHAN DI TINGKAT KECAMATAN	164.025.000,00	158.300.000,00	(5.725.000,00)	96,50	
7.01	7.01.0.00.0.00.14.0000	7.01.02.2.01.0001		KOORDINASI/SINERGI PERENCANAAN DAN PELAKSANAAN KEGIATAN PEMERINTAHAN DENGAN PERANGKAT DAERAH DAN INSTANSI VERTIKAL TERKAIT	3.400.000,00	0,00	(3.400.000,00)	0,00	
7.01	7.01.0.00.0.00.14.0000	7.01.02.2.01.0001	5.1	BELANJA OPERASI	3.400.000,00	0,00	(3.400.000,00)	0,00	
7.01	7.01.0.00.0.00.14.0000	7.01.02.2.01.0001	5.1.02	Belanja Barang dan Jasa	3.400.000,00	0,00	(3.400.000,00)	0,00	
7.01	7.01.0.00.0.00.14.0000	7.01.02.2.01.0002		PENINGKATAN EFEKTIFITAS KEGIATAN PEMERINTAHAN DI TINGKAT KECAMATAN	160.625.000,00	158.300.000,00	(2.325.000,00)	98,55	
7.01	7.01.0.00.0.00.14.0000	7.01.02.2.01.0002	5.1	BELANJA OPERASI	160.625.000,00	158.300.000,00	(2.325.000,00)	98,55	
7.01	7.01.0.00.0.00.14.0000	7.01.02.2.01.0002	5.1.02	Belanja Barang dan Jasa	160.625.000,00	158.300.000,00	(2.325.000,00)	98,55	
7.01	7.01.0.00.0.00.14.0000	7.01.02.2.02		PENYELENGGARAAN URUSAN PEMERINTAHAN YANG TIDAK DILAKSANAKAN OLEH UNIT KERJA PERANGKAT DAERAH YANG ADA DI KECAMATAN	1.107.138.020,00	1.026.659.788,00	(80.478.232,00)	92,73	
7.01	7.01.0.00.0.00.14.0000	7.01.02.2.02.0003		PENINGKATAN EFEKTIFITAS PELAKSANAAN PELAYANAN KEPADA MASYARAKAT DI WILAYAH KECAMATAN	1.107.138.020,00	1.026.659.788,00	(80.478.232,00)	92,73	
7.01	7.01.0.00.0.00.14.0000	7.01.02.2.02.0003	5.1	BELANJA OPERASI	1.107.138.020,00	1.026.659.788,00	(80.478.232,00)	92,73	
7.01	7.01.0.00.0.00.14.0000	7.01.02.2.02.0003	5.1.02	Belanja Barang dan Jasa	1.107.138.020,00	1.026.659.788,00	(80.478.232,00)	92,73	
7.01	7.01.0.00.0.00.14.0000	7.01.02.2.04		PELAKSANAAN URUSAN PEMERINTAHAN YANG DILIMPAHKAN KEPADA CAMAT	1.497.213.526,40	1.467.655.764,00	(29.557.762,40)	98,02	
7.01	7.01.0.00.0.00.14.0000	7.01.02.2.04.0003		PELAKSANAAN URUSAN PEMERINTAHAN YANG TERKAIT DENGAN KEWENANGAN LAIN YANG DILIMPAHKAN	1.497.213.526,40	1.467.655.764,00	(29.557.762,40)	98,02	
7.01	7.01.0.00.0.00.14.0000	7.01.02.2.04.0003	5.1	BELANJA OPERASI	1.497.213.526,40	1.467.655.764,00	(29.557.762,40)	98,02	
7.01	7.01.0.00.0.00.14.0000	7.01.02.2.04.0003	5.1.02	Belanja Barang dan Jasa	1.497.213.526,40	1.467.655.764,00	(29.557.762,40)	98,02	
7.01	7.01.0.00.0.00.14.0000	7.01.03		PROGRAM PEMBERDAYAAN MASYARAKAT DESA DAN KELURAHAN	61.029.037.415,80	59.536.839.235,00	(1.492.198.180,80)	97,55	
7.01	7.01.0.00.0.00.14.0000	7.01.03.2.02		KEGIATAN PEMBERDAYAAN KELURAHAN	16.377.582.491,80	16.083.483.820,00	(294.098.671,80)	98,20	
7.01	7.01.0.00.0.00.14.0000	7.01.03.2.02.0001		PENINGKATAN PARTISIPASI MASYARAKAT DALAM FORUM MUSYAWARAH PERENCANAAN PEMBANGUNAN DI KELURAHAN	30.976.790,00	30.900.200,00	(76.590,00)	99,75	
7.01	7.01.0.00.0.00.14.0000	7.01.03.2.02.0001	5.1	BELANJA OPERASI	30.976.790,00	30.900.200,00	(76.590,00)	99,75	
7.01	7.01.0.00.0.00.14.0000	7.01.03.2.02.0001	5.1.02	Belanja Barang dan Jasa	30.976.790,00	30.900.200,00	(76.590,00)	99,75	
7.01	7.01.0.00.0.00.14.0000	7.01.03.2.02.0002		PEMBANGUNAN SARANA DAN PRASARANA KELURAHAN	14.607.466.421,80	14.423.131.170,00	(184.335.251,80)	98,73	
7.01	7.01.0.00.0.00.14.0000	7.01.03.2.02.0002	5.1	BELANJA OPERASI	512.115.421,80	508.292.170,00	(3.823.251,80)	99,25	

KODE REKENING				URAIAN	JUMLAH (Rp)		BERTAMBAH / (BERKURANG)		DASAR HUKUM
					ANGGARAN SETELAH PERUBAHAN	REALISASI	(Rp)	(%)	
7.01	7.01.0.00.0.00.14.0000	7.01.03.2.02.0002	5.1.02	Belanja Barang dan Jasa	512.115.421,80	508.292.170,00	(3.823.251,80)	99,25	
7.01	7.01.0.00.0.00.14.0000	7.01.03.2.02.0002	5.2	BELANJA MODAL	14.095.351.000,00	13.914.839.000,00	(180.512.000,00)	98,71	
7.01	7.01.0.00.0.00.14.0000	7.01.03.2.02.0002	5.2.03	Belanja Modal Gedung dan Bangunan	3.037.119.000,00	2.997.422.000,00	(39.697.000,00)	98,69	
7.01	7.01.0.00.0.00.14.0000	7.01.03.2.02.0002	5.2.04	Belanja Modal Jalan, Jaringan, dan Irigasi	11.058.232.000,00	10.917.417.000,00	(140.815.000,00)	98,72	
7.01	7.01.0.00.0.00.14.0000	7.01.03.2.02.0003		PEMBERDAYAAN MASYARAKAT DI KELURAHAN	1.739.139.280,00	1.629.452.450,00	(109.686.830,00)	93,69	
7.01	7.01.0.00.0.00.14.0000	7.01.03.2.02.0003	5.1	BELANJA OPERASI	1.738.186.490,00	1.629.452.450,00	(108.734.040,00)	93,74	
7.01	7.01.0.00.0.00.14.0000	7.01.03.2.02.0003	5.1.02	Belanja Barang dan Jasa	1.738.186.490,00	1.629.452.450,00	(108.734.040,00)	93,74	
7.01	7.01.0.00.0.00.14.0000	7.01.03.2.02.0003	5.2	BELANJA MODAL	952.790,00	0,00	(952.790,00)	0,00	
7.01	7.01.0.00.0.00.14.0000	7.01.03.2.02.0003	5.2.05	Belanja Modal Aset Tetap Lainnya	952.790,00	0,00	(952.790,00)	0,00	
7.01	7.01.0.00.0.00.14.0000	7.01.03.2.03		PEMBERDAYAAN LEMBAGA KEMASYARAKATAN TINGKAT KECAMATAN	44.651.454.924,00	43.453.355.415,00	(1.198.099.509,00)	97,31	
7.01	7.01.0.00.0.00.14.0000	7.01.03.2.03.0001		PENYELENGGARAAN LEMBAGA KEMASYARAKATAN	44.372.931.381,00	43.233.004.415,00	(1.139.926.966,00)	97,43	
7.01	7.01.0.00.0.00.14.0000	7.01.03.2.03.0001	5.1	BELANJA OPERASI	44.372.931.381,00	43.233.004.415,00	(1.139.926.966,00)	97,43	
7.01	7.01.0.00.0.00.14.0000	7.01.03.2.03.0001	5.1.02	Belanja Barang dan Jasa	44.372.931.381,00	43.233.004.415,00	(1.139.926.966,00)	97,43	
7.01	7.01.0.00.0.00.14.0000	7.01.03.2.03.0002		PENINGKATAN KAPASITAS LEMBAGA KEMASYARAKATAN	18.272.630,00	13.062.000,00	(5.210.630,00)	71,48	
7.01	7.01.0.00.0.00.14.0000	7.01.03.2.03.0002	5.1	BELANJA OPERASI	18.272.630,00	13.062.000,00	(5.210.630,00)	71,48	
7.01	7.01.0.00.0.00.14.0000	7.01.03.2.03.0002	5.1.02	Belanja Barang dan Jasa	18.272.630,00	13.062.000,00	(5.210.630,00)	71,48	
7.01	7.01.0.00.0.00.14.0000	7.01.03.2.03.0004		FASILITASI PENGEMBANGAN USAHA EKONOMI MASYARAKAT	260.250.913,00	207.289.000,00	(52.961.913,00)	79,64	
7.01	7.01.0.00.0.00.14.0000	7.01.03.2.03.0004	5.1	BELANJA OPERASI	260.250.913,00	207.289.000,00	(52.961.913,00)	79,64	
7.01	7.01.0.00.0.00.14.0000	7.01.03.2.03.0004	5.1.02	Belanja Barang dan Jasa	260.250.913,00	207.289.000,00	(52.961.913,00)	79,64	
7.01	7.01.0.00.0.00.14.0000	7.01.04		PROGRAM KOORDINASI KETENTRAMAN DAN KETERTIBAN UMUM	219.105.090,00	199.583.000,00	(19.522.090,00)	91,09	
7.01	7.01.0.00.0.00.14.0000	7.01.04.2.01		KOORDINASI UPAYA PENYELENGGARAAN KETENTERAMAN DAN KETERTIBAN UMUM	219.105.090,00	199.583.000,00	(19.522.090,00)	91,09	
7.01	7.01.0.00.0.00.14.0000	7.01.04.2.01.0001		SINERGITAS DENGAN KEPOLISIAN NEGARA REPUBLIK INDONESIA, TENTARA NASIONAL INDONESIA DAN INSTANSI VERTIKAL DI WILAYAH KECAMATAN	219.105.090,00	199.583.000,00	(19.522.090,00)	91,09	
7.01	7.01.0.00.0.00.14.0000	7.01.04.2.01.0001	5.1	BELANJA OPERASI	219.105.090,00	199.583.000,00	(19.522.090,00)	91,09	
7.01	7.01.0.00.0.00.14.0000	7.01.04.2.01.0001	5.1.02	Belanja Barang dan Jasa	219.105.090,00	199.583.000,00	(19.522.090,00)	91,09	
7.01	7.01.0.00.0.00.14.0000	7.01.05		PROGRAM PENYELENGGARAAN URUSAN PEMERINTAHAN UMUM	94.650.000,00	92.600.000,00	(2.050.000,00)	97,83	
7.01	7.01.0.00.0.00.14.0000	7.01.05.2.01		PENYELENGGARAAN URUSAN PEMERINTAHAN UMUM SESUAI PENUGASAN KEPALA DAERAH	94.650.000,00	92.600.000,00	(2.050.000,00)	97,83	
7.01	7.01.0.00.0.00.14.0000	7.01.05.2.01.0002		FASILITASI, KOORDINASI DAN PEMBINAAN (BIMTEK, SOSIALISASI, KONSULTASI) WAWASAN KEBANGSAAN DAN KETAHANAN NASIONAL	94.650.000,00	92.600.000,00	(2.050.000,00)	97,83	
7.01	7.01.0.00.0.00.14.0000	7.01.05.2.01.0002	5.1	BELANJA OPERASI	94.650.000,00	92.600.000,00	(2.050.000,00)	97,83	
7.01	7.01.0.00.0.00.14.0000	7.01.05.2.01.0002	5.1.02	Belanja Barang dan Jasa	94.650.000,00	92.600.000,00	(2.050.000,00)	97,83	
				JUMLAH BELANJA	85.802.172.776,59	82.146.405.258,00	(3.655.767.518,59)	95,73	
				SURPLUS / (DEFISIT)	(85.727.172.776,59)	(81.907.837.216,00)	3.819.335.560,59	95,54	
				SISA LEBIH PEMBIAYAAN ANGGARAN (SILPA)	(85.727.172.776,59)	(81.907.837.216,00)	3.819.335.560,59	95,54	

PEMERINTAH KOTA SEMARANG

RINCIAN APBD MENURUT URUSAN PEMERINTAHAN DAERAH, ORGANISASI, PROGRAM, KEGIATAN, SUB KEGIATAN, KELOMPOK, DAN JENIS PENDAPATAN, BELANJA, DAN PEMBIAYAAN

TAHUN ANGGARAN 2025

Urusan Pemerintahan : UNSUR KEWILAYAHAN
Bidang Urusan : KECAMATAN
Organisasi : KECAMATAN GAYAMSARI

KODE REKENING				URAIAN	JUMLAH (Rp)		BERTAMBAH / (BERKURANG)		DASAR HUKUM
					ANGGARAN SETELAH PERUBAHAN	REALISASI	(Rp)	(%)	
	7.01.0.00.0.00.15.0000		4	PENDAPATAN DAERAH	38.000.000,00	46.900.000,00	8.900.000,00	123,42	
	7.01.0.00.0.00.15.0000		4.1	PENDAPATAN ASLI DAERAH (PAD)	38.000.000,00	46.900.000,00	8.900.000,00	123,42	
	7.01.0.00.0.00.15.0000		4.1.02	Retribusi Daerah	38.000.000,00	46.900.000,00	8.900.000,00	123,42	
				JUMLAH PENDAPATAN	38.000.000,00	46.900.000,00	8.900.000,00	123,42	
7.01	7.01.0.00.0.00.15.0000		5	BELANJA DAERAH	48.316.543.296,21	45.882.830.850,00	(2.433.712.446,21)	94,96	
7.01	7.01.0.00.0.00.15.0000	7.01.01		PROGRAM PENUNJANG URUSAN PEMERINTAHAN DAERAH KABUPATEN/KOTA	14.333.367.519,25	12.534.910.996,00	(1.798.456.523,25)	87,45	
7.01	7.01.0.00.0.00.15.0000	7.01.01.2.01		PERENCANAAN, PENGANGGARAN, DAN EVALUASI KINERJA PERANGKAT DAERAH	63.272.100,00	54.102.920,00	(9.169.180,00)	85,50	
7.01	7.01.0.00.0.00.15.0000	7.01.01.2.01.0001		PENYUSUNAN DOKUMEN PERENCANAAN PERANGKAT DAERAH	52.015.800,00	43.333.680,00	(8.682.120,00)	83,30	
7.01	7.01.0.00.0.00.15.0000	7.01.01.2.01.0001	5.1	BELANJA OPERASI	52.015.800,00	43.333.680,00	(8.682.120,00)	83,30	
7.01	7.01.0.00.0.00.15.0000	7.01.01.2.01.0001	5.1.02	Belanja Barang dan Jasa	52.015.800,00	43.333.680,00	(8.682.120,00)	83,30	
7.01	7.01.0.00.0.00.15.0000	7.01.01.2.01.0002		KOORDINASI DAN PENYUSUNAN DOKUMEN RKA-SKPD	1.867.200,00	1.805.640,00	(61.560,00)	96,70	
7.01	7.01.0.00.0.00.15.0000	7.01.01.2.01.0002	5.1	BELANJA OPERASI	1.867.200,00	1.805.640,00	(61.560,00)	96,70	
7.01	7.01.0.00.0.00.15.0000	7.01.01.2.01.0002	5.1.02	Belanja Barang dan Jasa	1.867.200,00	1.805.640,00	(61.560,00)	96,70	
7.01	7.01.0.00.0.00.15.0000	7.01.01.2.01.0003		KOORDINASI DAN PENYUSUNAN DOKUMEN PERUBAHAN RKA-SKPD	2.736.600,00	2.596.600,00	(140.000,00)	94,88	
7.01	7.01.0.00.0.00.15.0000	7.01.01.2.01.0003	5.1	BELANJA OPERASI	2.736.600,00	2.596.600,00	(140.000,00)	94,88	
7.01	7.01.0.00.0.00.15.0000	7.01.01.2.01.0003	5.1.02	Belanja Barang dan Jasa	2.736.600,00	2.596.600,00	(140.000,00)	94,88	
7.01	7.01.0.00.0.00.15.0000	7.01.01.2.01.0004		KOORDINASI DAN PENYUSUNAN DPA-SKPD	2.277.100,00	2.160.000,00	(117.100,00)	94,85	
7.01	7.01.0.00.0.00.15.0000	7.01.01.2.01.0004	5.1	BELANJA OPERASI	2.277.100,00	2.160.000,00	(117.100,00)	94,85	
7.01	7.01.0.00.0.00.15.0000	7.01.01.2.01.0004	5.1.02	Belanja Barang dan Jasa	2.277.100,00	2.160.000,00	(117.100,00)	94,85	
7.01	7.01.0.00.0.00.15.0000	7.01.01.2.01.0005		KOORDINASI DAN PENYUSUNAN PERUBAHAN DPA- SKPD	1.994.200,00	1.885.720,00	(108.480,00)	94,56	
7.01	7.01.0.00.0.00.15.0000	7.01.01.2.01.0005	5.1	BELANJA OPERASI	1.994.200,00	1.885.720,00	(108.480,00)	94,56	
7.01	7.01.0.00.0.00.15.0000	7.01.01.2.01.0005	5.1.02	Belanja Barang dan Jasa	1.994.200,00	1.885.720,00	(108.480,00)	94,56	
7.01	7.01.0.00.0.00.15.0000	7.01.01.2.01.0006		KOORDINASI DAN PENYUSUNAN LAPORAN CAPAIAN KINERJA DAN IKHTISAR REALISASI KINERJA SKPD	1.235.400,00	1.178.480,00	(56.920,00)	95,39	
7.01	7.01.0.00.0.00.15.0000	7.01.01.2.01.0006	5.1	BELANJA OPERASI	1.235.400,00	1.178.480,00	(56.920,00)	95,39	
7.01	7.01.0.00.0.00.15.0000	7.01.01.2.01.0006	5.1.02	Belanja Barang dan Jasa	1.235.400,00	1.178.480,00	(56.920,00)	95,39	
7.01	7.01.0.00.0.00.15.0000	7.01.01.2.01.0007		EVALUASI KINERJA PERANGKAT DAERAH	1.145.800,00	1.142.800,00	(3.000,00)	99,73	
7.01	7.01.0.00.0.00.15.0000	7.01.01.2.01.0007	5.1	BELANJA OPERASI	1.145.800,00	1.142.800,00	(3.000,00)	99,73	
7.01	7.01.0.00.0.00.15.0000	7.01.01.2.01.0007	5.1.02	Belanja Barang dan Jasa	1.145.800,00	1.142.800,00	(3.000,00)	99,73	
7.01	7.01.0.00.0.00.15.0000	7.01.01.2.02		ADMINISTRASI KEUANGAN PERANGKAT DAERAH	12.859.751.419,52	11.185.865.142,00	(1.673.886.277,52)	86,98	
7.01	7.01.0.00.0.00.15.0000	7.01.01.2.02.0001		PENYEDIAAN GAJI DAN TUNJANGAN ASN	12.024.974.235,00	10.416.137.062,00	(1.608.837.173,00)	86,62	

KODE REKENING				URAIAN	JUMLAH (Rp)		BERTAMBAH / (BERKURANG)		DASAR HUKUM
					ANGGARAN SETELAH PERUBAHAN	REALISASI	(Rp)	(%)	
7.01	7.01.0.00.0.00.15.0000	7.01.01.2.02.0001	5.1	BELANJA OPERASI	12.024.974.235,00	10.416.137.062,00	(1.608.837.173,00)	86,62	
7.01	7.01.0.00.0.00.15.0000	7.01.01.2.02.0001	5.1.01	Belanja Pegawai	12.024.974.235,00	10.416.137.062,00	(1.608.837.173,00)	86,62	
7.01	7.01.0.00.0.00.15.0000	7.01.01.2.02.0002		PENYEDIAAN ADMINISTRASI PELAKSANAAN TUGAS ASN	833.541.784,52	768.604.080,00	(64.937.704,52)	92,20	
7.01	7.01.0.00.0.00.15.0000	7.01.01.2.02.0002	5.1	BELANJA OPERASI	833.541.784,52	768.604.080,00	(64.937.704,52)	92,20	
7.01	7.01.0.00.0.00.15.0000	7.01.01.2.02.0002	5.1.02	Belanja Barang dan Jasa	833.541.784,52	768.604.080,00	(64.937.704,52)	92,20	
7.01	7.01.0.00.0.00.15.0000	7.01.01.2.02.0005		KOORDINASI DAN PENYUSUNAN LAPORAN KEUANGAN AKHIR TAHUN SKPD	449.600,00	419.680,00	(29.920,00)	93,34	
7.01	7.01.0.00.0.00.15.0000	7.01.01.2.02.0005	5.1	BELANJA OPERASI	449.600,00	419.680,00	(29.920,00)	93,34	
7.01	7.01.0.00.0.00.15.0000	7.01.01.2.02.0005	5.1.02	Belanja Barang dan Jasa	449.600,00	419.680,00	(29.920,00)	93,34	
7.01	7.01.0.00.0.00.15.0000	7.01.01.2.02.0007		KOORDINASI DAN PENYUSUNAN LAPORAN KEUANGAN BULANAN/ TRIWULANAN/ SEMESTERAN SKPD	448.600,00	404.760,00	(43.840,00)	90,22	
7.01	7.01.0.00.0.00.15.0000	7.01.01.2.02.0007	5.1	BELANJA OPERASI	448.600,00	404.760,00	(43.840,00)	90,22	
7.01	7.01.0.00.0.00.15.0000	7.01.01.2.02.0007	5.1.02	Belanja Barang dan Jasa	448.600,00	404.760,00	(43.840,00)	90,22	
7.01	7.01.0.00.0.00.15.0000	7.01.01.2.02.0008		PENYUSUNAN PELAPORAN DAN ANALISIS PROGNOSIS REALISASI ANGGARAN	337.200,00	299.560,00	(37.640,00)	88,83	
7.01	7.01.0.00.0.00.15.0000	7.01.01.2.02.0008	5.1	BELANJA OPERASI	337.200,00	299.560,00	(37.640,00)	88,83	
7.01	7.01.0.00.0.00.15.0000	7.01.01.2.02.0008	5.1.02	Belanja Barang dan Jasa	337.200,00	299.560,00	(37.640,00)	88,83	
7.01	7.01.0.00.0.00.15.0000	7.01.01.2.06		ADMINISTRASI UMUM PERANGKAT DAERAH	570.496.027,73	540.755.044,00	(29.740.983,73)	94,78	
7.01	7.01.0.00.0.00.15.0000	7.01.01.2.06.0001		PENYEDIAAN KOMPONEN INSTALASI LISTRIK/PENERANGAN BANGUNAN KANTOR	12.345.090,00	12.335.110,00	(9.980,00)	99,91	
7.01	7.01.0.00.0.00.15.0000	7.01.01.2.06.0001	5.1	BELANJA OPERASI	12.345.090,00	12.335.110,00	(9.980,00)	99,91	
7.01	7.01.0.00.0.00.15.0000	7.01.01.2.06.0001	5.1.02	Belanja Barang dan Jasa	12.345.090,00	12.335.110,00	(9.980,00)	99,91	
7.01	7.01.0.00.0.00.15.0000	7.01.01.2.06.0002		PENYEDIAAN PERALATAN DAN PERLENGKAPAN KANTOR	210.402.964,40	193.865.884,00	(16.537.080,40)	92,14	
7.01	7.01.0.00.0.00.15.0000	7.01.01.2.06.0002	5.2	BELANJA MODAL	210.402.964,40	193.865.884,00	(16.537.080,40)	92,14	
7.01	7.01.0.00.0.00.15.0000	7.01.01.2.06.0002	5.2.02	Belanja Modal Peralatan dan Mesin	210.208.714,40	193.704.984,00	(16.503.730,40)	92,14	
7.01	7.01.0.00.0.00.15.0000	7.01.01.2.06.0002	5.2.03	Belanja Modal Gedung dan Bangunan	194.250,00	160.900,00	(33.350,00)	82,83	
7.01	7.01.0.00.0.00.15.0000	7.01.01.2.06.0004		PENYEDIAAN BAHAN LOGISTIK KANTOR	17.479.685,00	17.211.000,00	(268.685,00)	98,46	
7.01	7.01.0.00.0.00.15.0000	7.01.01.2.06.0004	5.1	BELANJA OPERASI	17.479.685,00	17.211.000,00	(268.685,00)	98,46	
7.01	7.01.0.00.0.00.15.0000	7.01.01.2.06.0004	5.1.02	Belanja Barang dan Jasa	17.479.685,00	17.211.000,00	(268.685,00)	98,46	
7.01	7.01.0.00.0.00.15.0000	7.01.01.2.06.0005		PENYEDIAAN BARANG CETAKAN DAN PENGGANDAAN	4.294.910,03	3.895.650,00	(399.260,03)	90,70	
7.01	7.01.0.00.0.00.15.0000	7.01.01.2.06.0005	5.1	BELANJA OPERASI	4.294.910,03	3.895.650,00	(399.260,03)	90,70	
7.01	7.01.0.00.0.00.15.0000	7.01.01.2.06.0005	5.1.02	Belanja Barang dan Jasa	4.294.910,03	3.895.650,00	(399.260,03)	90,70	
7.01	7.01.0.00.0.00.15.0000	7.01.01.2.06.0008		FASILITASI KUNJUNGAN TAMU	5.000.000,00	3.916.500,00	(1.083.500,00)	78,33	
7.01	7.01.0.00.0.00.15.0000	7.01.01.2.06.0008	5.1	BELANJA OPERASI	5.000.000,00	3.916.500,00	(1.083.500,00)	78,33	
7.01	7.01.0.00.0.00.15.0000	7.01.01.2.06.0008	5.1.02	Belanja Barang dan Jasa	5.000.000,00	3.916.500,00	(1.083.500,00)	78,33	
7.01	7.01.0.00.0.00.15.0000	7.01.01.2.06.0009		PENYELENGGARAAN RAPAT KOORDINASI DAN KONSULTASI SKPD	70.830.000,00	69.050.000,00	(1.780.000,00)	97,48	
7.01	7.01.0.00.0.00.15.0000	7.01.01.2.06.0009	5.1	BELANJA OPERASI	70.830.000,00	69.050.000,00	(1.780.000,00)	97,48	
7.01	7.01.0.00.0.00.15.0000	7.01.01.2.06.0009	5.1.02	Belanja Barang dan Jasa	70.830.000,00	69.050.000,00	(1.780.000,00)	97,48	
7.01	7.01.0.00.0.00.15.0000	7.01.01.2.06.0011		DUKUNGAN PELAKSANAAN SISTEM PEMERINTAHAN BERBASIS ELEKTRONIK PADA SKPD	250.143.378,30	240.480.900,00	(9.662.478,30)	96,13	
7.01	7.01.0.00.0.00.15.0000	7.01.01.2.06.0011	5.2	BELANJA MODAL	250.143.378,30	240.480.900,00	(9.662.478,30)	96,13	
7.01	7.01.0.00.0.00.15.0000	7.01.01.2.06.0011	5.2.02	Belanja Modal Peralatan dan Mesin	250.143.378,30	240.480.900,00	(9.662.478,30)	96,13	
7.01	7.01.0.00.0.00.15.0000	7.01.01.2.07		PENGADAAN BARANG MILIK DAERAH PENUNJANG URUSAN PEMERINTAH DAERAH	302.201.496,00	278.750.001,00	(23.451.495,00)	92,23	
7.01	7.01.0.00.0.00.15.0000	7.01.01.2.07.0006		PENGADAAN PERALATAN DAN MESIN LAINNYA	302.201.496,00	278.750.001,00	(23.451.495,00)	92,23	
7.01	7.01.0.00.0.00.15.0000	7.01.01.2.07.0006	5.2	BELANJA MODAL	302.201.496,00	278.750.001,00	(23.451.495,00)	92,23	
7.01	7.01.0.00.0.00.15.0000	7.01.01.2.07.0006	5.2.02	Belanja Modal Peralatan dan Mesin	302.201.496,00	278.750.001,00	(23.451.495,00)	92,23	
7.01	7.01.0.00.0.00.15.0000	7.01.01.2.08		PENYEDIAAN JASA PENUNJANG URUSAN PEMERINTAHAN DAERAH	200.406.386,00	163.178.865,00	(37.227.521,00)	81,42	
7.01	7.01.0.00.0.00.15.0000	7.01.01.2.08.0002		PENYEDIAAN JASA KOMUNIKASI, SUMBER DAYA AIR DAN LISTRIK	154.299.000,00	117.452.576,00	(36.846.424,00)	76,12	

KODE REKENING				URAIAN	JUMLAH (Rp)		BERTAMBAH / (BERKURANG)		DASAR HUKUM
					ANGGARAN SETELAH PERUBAHAN	REALISASI	(Rp)	(%)	
7.01	7.01.0.00.0.00.15.0000	7.01.01.2.08.0002	5.1	BELANJA OPERASI	154.299.000,00	117.452.576,00	(36.846.424,00)	76,12	
7.01	7.01.0.00.0.00.15.0000	7.01.01.2.08.0002	5.1.02	Belanja Barang dan Jasa	154.299.000,00	117.452.576,00	(36.846.424,00)	76,12	
7.01	7.01.0.00.0.00.15.0000	7.01.01.2.08.0003		PENYEDIAAN JASA PERALATAN DAN PERLENGKAPAN KANTOR	46.107.386,00	45.726.289,00	(381.097,00)	99,17	
7.01	7.01.0.00.0.00.15.0000	7.01.01.2.08.0003	5.1	BELANJA OPERASI	46.107.386,00	45.726.289,00	(381.097,00)	99,17	
7.01	7.01.0.00.0.00.15.0000	7.01.01.2.08.0003	5.1.02	Belanja Barang dan Jasa	46.107.386,00	45.726.289,00	(381.097,00)	99,17	
7.01	7.01.0.00.0.00.15.0000	7.01.01.2.09		PEMELIHARAAN BARANG MILIK DAERAH PENUNJANG URUSAN PEMERINTAHAN DAERAH	337.240.090,00	312.259.024,00	(24.981.066,00)	92,59	
7.01	7.01.0.00.0.00.15.0000	7.01.01.2.09.0002		PENYEDIAAN JASA PEMELIHARAAN, BIAYA PEMELIHARAAN, PAJAK DAN PERIZINAN KENDARAAN DINAS OPERASIONAL ATAU LAPANGAN	110.475.000,00	86.950.474,00	(23.524.526,00)	78,70	
7.01	7.01.0.00.0.00.15.0000	7.01.01.2.09.0002	5.1	BELANJA OPERASI	110.475.000,00	86.950.474,00	(23.524.526,00)	78,70	
7.01	7.01.0.00.0.00.15.0000	7.01.01.2.09.0002	5.1.02	Belanja Barang dan Jasa	110.475.000,00	86.950.474,00	(23.524.526,00)	78,70	
7.01	7.01.0.00.0.00.15.0000	7.01.01.2.09.0009		PEMELIHARAAN/REHABILITASI GEDUNG KANTOR DAN BANGUNAN LAINNYA	117.500.000,00	116.540.950,00	(959.050,00)	99,18	
7.01	7.01.0.00.0.00.15.0000	7.01.01.2.09.0009	5.2	BELANJA MODAL	117.500.000,00	116.540.950,00	(959.050,00)	99,18	
7.01	7.01.0.00.0.00.15.0000	7.01.01.2.09.0009	5.2.03	Belanja Modal Gedung dan Bangunan	117.500.000,00	116.540.950,00	(959.050,00)	99,18	
7.01	7.01.0.00.0.00.15.0000	7.01.01.2.09.0010		PEMELIHARAAN/REHABILITASI SARANA DAN PRASARANA GEDUNG KANTOR ATAU BANGUNAN LAINNYA	24.265.090,00	24.123.200,00	(141.890,00)	99,41	
7.01	7.01.0.00.0.00.15.0000	7.01.01.2.09.0010	5.1	BELANJA OPERASI	24.265.090,00	24.123.200,00	(141.890,00)	99,41	
7.01	7.01.0.00.0.00.15.0000	7.01.01.2.09.0010	5.1.02	Belanja Barang dan Jasa	24.265.090,00	24.123.200,00	(141.890,00)	99,41	
7.01	7.01.0.00.0.00.15.0000	7.01.01.2.09.0011		PEMELIHARAAN/REHABILITASI SARANA DAN PRASARANA PENDUKUNG GEDUNG KANTOR ATAU BANGUNAN LAINNYA	85.000.000,00	84.644.400,00	(355.600,00)	99,58	
7.01	7.01.0.00.0.00.15.0000	7.01.01.2.09.0011	5.2	BELANJA MODAL	85.000.000,00	84.644.400,00	(355.600,00)	99,58	
7.01	7.01.0.00.0.00.15.0000	7.01.01.2.09.0011	5.2.03	Belanja Modal Gedung dan Bangunan	85.000.000,00	84.644.400,00	(355.600,00)	99,58	
7.01	7.01.0.00.0.00.15.0000	7.01.02		PROGRAM PENYELENGGARAAN PEMERINTAHAN DAN PELAYANAN PUBLIK	1.807.467.621,00	1.735.197.714,00	(72.269.907,00)	96,00	
7.01	7.01.0.00.0.00.15.0000	7.01.02.2.01		KOORDINASI PENYELENGGARAAN KEGIATAN PEMERINTAHAN DI TINGKAT KECAMATAN	120.975.000,00	119.775.000,00	(1.200.000,00)	99,00	
7.01	7.01.0.00.0.00.15.0000	7.01.02.2.01.0001		KOORDINASI/SINERGI PERENCANAAN DAN PELAKSANAAN KEGIATAN PEMERINTAHAN DENGAN PERANGKAT DAERAH DAN INSTANSI VERTIKAL TERKAIT	2.700.000,00	2.700.000,00	0,00	100,00	
7.01	7.01.0.00.0.00.15.0000	7.01.02.2.01.0001	5.1	BELANJA OPERASI	2.700.000,00	2.700.000,00	0,00	100,00	
7.01	7.01.0.00.0.00.15.0000	7.01.02.2.01.0001	5.1.02	Belanja Barang dan Jasa	2.700.000,00	2.700.000,00	0,00	100,00	
7.01	7.01.0.00.0.00.15.0000	7.01.02.2.01.0002		PENINGKATAN EFEKTIFITAS KEGIATAN PEMERINTAHAN DI TINGKAT KECAMATAN	118.275.000,00	117.075.000,00	(1.200.000,00)	98,98	
7.01	7.01.0.00.0.00.15.0000	7.01.02.2.01.0002	5.1	BELANJA OPERASI	118.275.000,00	117.075.000,00	(1.200.000,00)	98,98	
7.01	7.01.0.00.0.00.15.0000	7.01.02.2.01.0002	5.1.02	Belanja Barang dan Jasa	118.275.000,00	117.075.000,00	(1.200.000,00)	98,98	
7.01	7.01.0.00.0.00.15.0000	7.01.02.2.02		PENYELENGGARAAN URUSAN PEMERINTAHAN YANG TIDAK DILAKSANAKAN OLEH UNIT KERJA PERANGKAT DAERAH YANG ADA DI KECAMATAN	1.123.348.721,00	1.081.833.624,00	(41.515.097,00)	96,30	
7.01	7.01.0.00.0.00.15.0000	7.01.02.2.02.0003		PENINGKATAN EFEKTIFITAS PELAKSANAAN PELAYANAN KEPADA MASYARAKAT DI WILAYAH KECAMATAN	1.123.348.721,00	1.081.833.624,00	(41.515.097,00)	96,30	
7.01	7.01.0.00.0.00.15.0000	7.01.02.2.02.0003	5.1	BELANJA OPERASI	1.123.348.721,00	1.081.833.624,00	(41.515.097,00)	96,30	
7.01	7.01.0.00.0.00.15.0000	7.01.02.2.02.0003	5.1.02	Belanja Barang dan Jasa	1.123.348.721,00	1.081.833.624,00	(41.515.097,00)	96,30	
7.01	7.01.0.00.0.00.15.0000	7.01.02.2.04		PELAKSANAAN URUSAN PEMERINTAHAN YANG DILIMPAHKAN KEPADA CAMAT	563.143.900,00	533.589.090,00	(29.554.810,00)	94,75	
7.01	7.01.0.00.0.00.15.0000	7.01.02.2.04.0003		PELAKSANAAN URUSAN PEMERINTAHAN YANG TERKAIT DENGAN KEWENANGAN LAIN YANG DILIMPAHKAN	563.143.900,00	533.589.090,00	(29.554.810,00)	94,75	
7.01	7.01.0.00.0.00.15.0000	7.01.02.2.04.0003	5.1	BELANJA OPERASI	532.806.450,00	506.213.590,00	(26.592.860,00)	95,00	
7.01	7.01.0.00.0.00.15.0000	7.01.02.2.04.0003	5.1.02	Belanja Barang dan Jasa	532.806.450,00	506.213.590,00	(26.592.860,00)	95,00	
7.01	7.01.0.00.0.00.15.0000	7.01.02.2.04.0003	5.2	BELANJA MODAL	30.337.450,00	27.375.500,00	(2.961.950,00)	90,23	
7.01	7.01.0.00.0.00.15.0000	7.01.02.2.04.0003	5.2.02	Belanja Modal Peralatan dan Mesin	7.415.360,00	6.525.000,00	(890.360,00)	87,99	
7.01	7.01.0.00.0.00.15.0000	7.01.02.2.04.0003	5.2.03	Belanja Modal Gedung dan Bangunan	22.922.090,00	20.850.500,00	(2.071.590,00)	90,96	
7.01	7.01.0.00.0.00.15.0000	7.01.03		PROGRAM PEMBERDAYAAN MASYARAKAT DESA DAN KELURAHAN	31.973.958.305,96	31.424.317.140,00	(549.641.165,96)	98,28	
7.01	7.01.0.00.0.00.15.0000	7.01.03.2.02		KEGIATAN PEMBERDAYAAN KELURAHAN	9.950.106.944,96	9.840.042.192,00	(110.064.752,96)	98,89	
7.01	7.01.0.00.0.00.15.0000	7.01.03.2.02.0001		PENINGKATAN PARTISIPASI MASYARAKAT DALAM FORUM MUSYAWARAH PERENCANAAN PEMBANGUNAN DI KELURAHAN	26.038.090,00	25.725.000,00	(313.090,00)	98,79	
7.01	7.01.0.00.0.00.15.0000	7.01.03.2.02.0001	5.1	BELANJA OPERASI	26.038.090,00	25.725.000,00	(313.090,00)	98,79	
7.01	7.01.0.00.0.00.15.0000	7.01.03.2.02.0001	5.1.02	Belanja Barang dan Jasa	26.038.090,00	25.725.000,00	(313.090,00)	98,79	

KODE REKENING				URAIAN	JUMLAH (Rp)		BERTAMBAH / (BERKURANG)		DASAR HUKUM
					ANGGARAN SETELAH PERUBAHAN	REALISASI	(Rp)	(%)	
7.01	7.01.0.00.0.00.15.0000	7.01.03.2.02.0002		PEMBANGUNAN SARANA DAN PRASARANA KELURAHAN	8.945.358.648,36	8.861.626.292,00	(83.732.356,36)	99,06	
7.01	7.01.0.00.0.00.15.0000	7.01.03.2.02.0002	5.1	BELANJA OPERASI	230.077.548,00	217.237.042,00	(12.840.506,00)	94,41	
7.01	7.01.0.00.0.00.15.0000	7.01.03.2.02.0002	5.1.02	Belanja Barang dan Jasa	230.077.548,00	217.237.042,00	(12.840.506,00)	94,41	
7.01	7.01.0.00.0.00.15.0000	7.01.03.2.02.0002	5.2	BELANJA MODAL	8.715.281.100,36	8.644.389.250,00	(70.891.850,36)	99,18	
7.01	7.01.0.00.0.00.15.0000	7.01.03.2.02.0002	5.2.03	Belanja Modal Gedung dan Bangunan	1.877.881.100,36	1.845.803.850,00	(32.077.250,36)	98,29	
7.01	7.01.0.00.0.00.15.0000	7.01.03.2.02.0002	5.2.04	Belanja Modal Jalan, Jaringan, dan Irigasi	6.837.400.000,00	6.798.585.400,00	(38.814.600,00)	99,43	
7.01	7.01.0.00.0.00.15.0000	7.01.03.2.02.0003		PEMBERDAYAAN MASYARAKAT DI KELURAHAN	978.710.206,60	952.690.900,00	(26.019.306,60)	97,34	
7.01	7.01.0.00.0.00.15.0000	7.01.03.2.02.0003	5.1	BELANJA OPERASI	978.710.206,60	952.690.900,00	(26.019.306,60)	97,34	
7.01	7.01.0.00.0.00.15.0000	7.01.03.2.02.0003	5.1.02	Belanja Barang dan Jasa	978.710.206,60	952.690.900,00	(26.019.306,60)	97,34	
7.01	7.01.0.00.0.00.15.0000	7.01.03.2.03		PEMBERDAYAAN LEMBAGA KEMASYARAKATAN TINGKAT KECAMATAN	22.023.851.361,00	21.584.274.948,00	(439.576.413,00)	98,00	
7.01	7.01.0.00.0.00.15.0000	7.01.03.2.03.0001		PENYELENGGARAAN LEMBAGA KEMASYARAKATAN	21.865.197.600,00	21.426.366.447,00	(438.831.153,00)	97,99	
7.01	7.01.0.00.0.00.15.0000	7.01.03.2.03.0001	5.1	BELANJA OPERASI	21.865.197.600,00	21.426.366.447,00	(438.831.153,00)	97,99	
7.01	7.01.0.00.0.00.15.0000	7.01.03.2.03.0001	5.1.02	Belanja Barang dan Jasa	21.865.197.600,00	21.426.366.447,00	(438.831.153,00)	97,99	
7.01	7.01.0.00.0.00.15.0000	7.01.03.2.03.0002		PENINGKATAN KAPASITAS LEMBAGA KEMASYARAKATAN	11.442.151,00	11.082.000,00	(360.151,00)	96,85	
7.01	7.01.0.00.0.00.15.0000	7.01.03.2.03.0002	5.1	BELANJA OPERASI	11.442.151,00	11.082.000,00	(360.151,00)	96,85	
7.01	7.01.0.00.0.00.15.0000	7.01.03.2.03.0002	5.1.02	Belanja Barang dan Jasa	11.442.151,00	11.082.000,00	(360.151,00)	96,85	
7.01	7.01.0.00.0.00.15.0000	7.01.03.2.03.0004		FASILITASI PENGEMBANGAN USAHA EKONOMI MASYARAKAT	147.211.610,00	146.826.501,00	(385.109,00)	99,73	
7.01	7.01.0.00.0.00.15.0000	7.01.03.2.03.0004	5.1	BELANJA OPERASI	147.211.610,00	146.826.501,00	(385.109,00)	99,73	
7.01	7.01.0.00.0.00.15.0000	7.01.03.2.03.0004	5.1.02	Belanja Barang dan Jasa	147.211.610,00	146.826.501,00	(385.109,00)	99,73	
7.01	7.01.0.00.0.00.15.0000	7.01.04		PROGRAM KOORDINASI KETENTRAMAN DAN KETERTIBAN UMUM	129.749.850,00	116.705.000,00	(13.044.850,00)	89,94	
7.01	7.01.0.00.0.00.15.0000	7.01.04.2.01		KOORDINASI UPAYA PENYELENGGARAAN KETENTERAMAN DAN KETERTIBAN UMUM	129.749.850,00	116.705.000,00	(13.044.850,00)	89,94	
7.01	7.01.0.00.0.00.15.0000	7.01.04.2.01.0001		SINERGITAS DENGAN KEPOLISIAN NEGARA REPUBLIK INDONESIA, TENTARA NASIONAL INDONESIA DAN INSTANSI VERTIKAL DI WILAYAH KECAMATAN	129.749.850,00	116.705.000,00	(13.044.850,00)	89,94	
7.01	7.01.0.00.0.00.15.0000	7.01.04.2.01.0001	5.1	BELANJA OPERASI	129.749.850,00	116.705.000,00	(13.044.850,00)	89,94	
7.01	7.01.0.00.0.00.15.0000	7.01.04.2.01.0001	5.1.02	Belanja Barang dan Jasa	129.749.850,00	116.705.000,00	(13.044.850,00)	89,94	
7.01	7.01.0.00.0.00.15.0000	7.01.05		PROGRAM PENYELENGGARAAN URUSAN PEMERINTAHAN UMUM	72.000.000,00	71.700.000,00	(300.000,00)	99,58	
7.01	7.01.0.00.0.00.15.0000	7.01.05.2.01		PENYELENGGARAAN URUSAN PEMERINTAHAN UMUM SESUAI PENUGASAN KEPALA DAERAH	72.000.000,00	71.700.000,00	(300.000,00)	99,58	
7.01	7.01.0.00.0.00.15.0000	7.01.05.2.01.0002		FASILITASI, KOORDINASI DAN PEMBINAAN (BIMTEK, SOSIALISASI, KONSULTASI) WAWASAN KEBANGSAAN DAN KETAHANAN NASIONAL	72.000.000,00	71.700.000,00	(300.000,00)	99,58	
7.01	7.01.0.00.0.00.15.0000	7.01.05.2.01.0002	5.1	BELANJA OPERASI	72.000.000,00	71.700.000,00	(300.000,00)	99,58	
7.01	7.01.0.00.0.00.15.0000	7.01.05.2.01.0002	5.1.02	Belanja Barang dan Jasa	72.000.000,00	71.700.000,00	(300.000,00)	99,58	
				JUMLAH BELANJA	48.316.543.296,21	45.882.830.850,00	(2.433.712.446,21)	94,96	
				SURPLUS / (DEFISIT)	(48.278.543.296,21)	(45.835.930.850,00)	2.442.612.446,21	94,94	
				SISA LEBIH PEMBIAYAAN ANGGARAN (SILPA)	(48.278.543.296,21)	(45.835.930.850,00)	2.442.612.446,21	94,94	

PEMERINTAH KOTA SEMARANG

RINCIAN APBD MENURUT URUSAN PEMERINTAHAN DAERAH, ORGANISASI, PROGRAM, KEGIATAN, SUB KEGIATAN, KELOMPOK, DAN JENIS PENDAPATAN, BELANJA, DAN PEMBIAYAAN

TAHUN ANGGARAN 2025

Urusan Pemerintahan : UNSUR KEWILAYAHAN
Bidang Urusan : KECAMATAN
Organisasi : KECAMATAN PEDURUNGAN

KODE REKENING				URAIAN	JUMLAH (Rp)		BERTAMBAH / (BERKURANG)		DASAR HUKUM
					ANGGARAN SETELAH PERUBAHAN	REALISASI	(Rp)	(%)	
	7.01.0.00.0.00.16.0000		4	PENDAPATAN DAERAH	61.600.000,00	63.497.000,00	1.897.000,00	103,07	
	7.01.0.00.0.00.16.0000		4.1	PENDAPATAN ASLI DAERAH (PAD)	61.600.000,00	63.497.000,00	1.897.000,00	103,07	
	7.01.0.00.0.00.16.0000		4.1.02	Retribusi Daerah	61.600.000,00	63.497.000,00	1.897.000,00	103,07	
				JUMLAH PENDAPATAN	61.600.000,00	63.497.000,00	1.897.000,00	103,07	
7.01	7.01.0.00.0.00.16.0000		5	BELANJA DAERAH	101.039.080.374,70	95.656.036.594,00	(5.383.043.780,70)	94,67	
7.01	7.01.0.00.0.00.16.0000	7.01.01		PROGRAM PENUNJANG URUSAN PEMERINTAHAN DAERAH KABUPATEN/KOTA	22.695.247.776,60	20.074.674.255,00	(2.620.573.521,60)	88,45	
7.01	7.01.0.00.0.00.16.0000	7.01.01.2.01		PERENCANAAN, PENGANGGARAN, DAN EVALUASI KINERJA PERANGKAT DAERAH	20.106.550,00	19.141.300,00	(965.250,00)	95,19	
7.01	7.01.0.00.0.00.16.0000	7.01.01.2.01.0001		PENYUSUNAN DOKUMEN PERENCANAAN PERANGKAT DAERAH	2.233.087,00	2.064.900,00	(168.187,00)	92,46	
7.01	7.01.0.00.0.00.16.0000	7.01.01.2.01.0001	5.1	BELANJA OPERASI	2.233.087,00	2.064.900,00	(168.187,00)	92,46	
7.01	7.01.0.00.0.00.16.0000	7.01.01.2.01.0001	5.1.02	Belanja Barang dan Jasa	2.233.087,00	2.064.900,00	(168.187,00)	92,46	
7.01	7.01.0.00.0.00.16.0000	7.01.01.2.01.0002		KOORDINASI DAN PENYUSUNAN DOKUMEN RKA-SKPD	2.664.370,00	2.462.800,00	(201.570,00)	92,43	
7.01	7.01.0.00.0.00.16.0000	7.01.01.2.01.0002	5.1	BELANJA OPERASI	2.664.370,00	2.462.800,00	(201.570,00)	92,43	
7.01	7.01.0.00.0.00.16.0000	7.01.01.2.01.0002	5.1.02	Belanja Barang dan Jasa	2.664.370,00	2.462.800,00	(201.570,00)	92,43	
7.01	7.01.0.00.0.00.16.0000	7.01.01.2.01.0003		KOORDINASI DAN PENYUSUNAN DOKUMEN PERUBAHAN RKA-SKPD	4.474.900,00	4.286.600,00	(188.300,00)	95,79	
7.01	7.01.0.00.0.00.16.0000	7.01.01.2.01.0003	5.1	BELANJA OPERASI	4.474.900,00	4.286.600,00	(188.300,00)	95,79	
7.01	7.01.0.00.0.00.16.0000	7.01.01.2.01.0003	5.1.02	Belanja Barang dan Jasa	4.474.900,00	4.286.600,00	(188.300,00)	95,79	
7.01	7.01.0.00.0.00.16.0000	7.01.01.2.01.0004		KOORDINASI DAN PENYUSUNAN DPA-SKPD	3.464.000,00	3.294.920,00	(169.080,00)	95,11	
7.01	7.01.0.00.0.00.16.0000	7.01.01.2.01.0004	5.1	BELANJA OPERASI	3.464.000,00	3.294.920,00	(169.080,00)	95,11	
7.01	7.01.0.00.0.00.16.0000	7.01.01.2.01.0004	5.1.02	Belanja Barang dan Jasa	3.464.000,00	3.294.920,00	(169.080,00)	95,11	
7.01	7.01.0.00.0.00.16.0000	7.01.01.2.01.0005		KOORDINASI DAN PENYUSUNAN PERUBAHAN DPA- SKPD	3.764.000,00	3.627.000,00	(137.000,00)	96,36	
7.01	7.01.0.00.0.00.16.0000	7.01.01.2.01.0005	5.1	BELANJA OPERASI	3.764.000,00	3.627.000,00	(137.000,00)	96,36	
7.01	7.01.0.00.0.00.16.0000	7.01.01.2.01.0005	5.1.02	Belanja Barang dan Jasa	3.764.000,00	3.627.000,00	(137.000,00)	96,36	
7.01	7.01.0.00.0.00.16.0000	7.01.01.2.01.0006		KOORDINASI DAN PENYUSUNAN LAPORAN CAPAIAN KINERJA DAN IKHTISAR REALISASI KINERJA SKPD	2.590.000,00	2.489.200,00	(100.800,00)	96,10	
7.01	7.01.0.00.0.00.16.0000	7.01.01.2.01.0006	5.1	BELANJA OPERASI	2.590.000,00	2.489.200,00	(100.800,00)	96,10	
7.01	7.01.0.00.0.00.16.0000	7.01.01.2.01.0006	5.1.02	Belanja Barang dan Jasa	2.590.000,00	2.489.200,00	(100.800,00)	96,10	
7.01	7.01.0.00.0.00.16.0000	7.01.01.2.01.0007		EVALUASI KINERJA PERANGKAT DAERAH	916.193,00	915.880,00	(313,00)	99,96	
7.01	7.01.0.00.0.00.16.0000	7.01.01.2.01.0007	5.1	BELANJA OPERASI	916.193,00	915.880,00	(313,00)	99,96	
7.01	7.01.0.00.0.00.16.0000	7.01.01.2.01.0007	5.1.02	Belanja Barang dan Jasa	916.193,00	915.880,00	(313,00)	99,96	
7.01	7.01.0.00.0.00.16.0000	7.01.01.2.02		ADMINISTRASI KEUANGAN PERANGKAT DAERAH	19.998.462.336,00	17.558.430.218,00	(2.440.032.118,00)	87,79	
7.01	7.01.0.00.0.00.16.0000	7.01.01.2.02.0001		PENYEDIAAN GAJI DAN TUNJANGAN ASN	18.494.592.436,00	16.214.786.468,00	(2.279.805.968,00)	87,67	

KODE REKENING				URAIAN	JUMLAH (Rp)		BERTAMBAH / (BERKURANG)		DASAR HUKUM
					ANGGARAN SETELAH PERUBAHAN	REALISASI	(Rp)	(%)	
7.01	7.01.0.00.0.00.16.0000	7.01.01.2.02.0001	5.1	BELANJA OPERASI	18.494.592.436,00	16.214.786.468,00	(2.279.805.968,00)	87,67	
7.01	7.01.0.00.0.00.16.0000	7.01.01.2.02.0001	5.1.01	Belanja Pegawai	18.494.592.436,00	16.214.786.468,00	(2.279.805.968,00)	87,67	
7.01	7.01.0.00.0.00.16.0000	7.01.01.2.02.0002		PENYEDIAAN ADMINISTRASI PELAKSANAAN TUGAS ASN	1.500.605.500,00	1.340.783.750,00	(159.821.750,00)	89,34	
7.01	7.01.0.00.0.00.16.0000	7.01.01.2.02.0002	5.1	BELANJA OPERASI	1.467.965.500,00	1.328.271.750,00	(139.693.750,00)	90,48	
7.01	7.01.0.00.0.00.16.0000	7.01.01.2.02.0002	5.1.02	Belanja Barang dan Jasa	1.467.965.500,00	1.328.271.750,00	(139.693.750,00)	90,48	
7.01	7.01.0.00.0.00.16.0000	7.01.01.2.02.0002	5.2	BELANJA MODAL	32.640.000,00	12.512.000,00	(20.128.000,00)	38,33	
7.01	7.01.0.00.0.00.16.0000	7.01.01.2.02.0002	5.2.04	Belanja Modal Jalan, Jaringan, dan Irigasi	32.640.000,00	12.512.000,00	(20.128.000,00)	38,33	
7.01	7.01.0.00.0.00.16.0000	7.01.01.2.02.0005		KOORDINASI DAN PENYUSUNAN LAPORAN KEUANGAN AKHIR TAHUN SKPD	750.000,00	750.000,00	0,00	100,00	
7.01	7.01.0.00.0.00.16.0000	7.01.01.2.02.0005	5.1	BELANJA OPERASI	750.000,00	750.000,00	0,00	100,00	
7.01	7.01.0.00.0.00.16.0000	7.01.01.2.02.0005	5.1.02	Belanja Barang dan Jasa	750.000,00	750.000,00	0,00	100,00	
7.01	7.01.0.00.0.00.16.0000	7.01.01.2.02.0007		KOORDINASI DAN PENYUSUNAN LAPORAN KEUANGAN BULANAN/ TRIWULANAN/ SEMESTERAN SKPD	1.604.400,00	1.200.000,00	(404.400,00)	74,79	
7.01	7.01.0.00.0.00.16.0000	7.01.01.2.02.0007	5.1	BELANJA OPERASI	1.604.400,00	1.200.000,00	(404.400,00)	74,79	
7.01	7.01.0.00.0.00.16.0000	7.01.01.2.02.0007	5.1.02	Belanja Barang dan Jasa	1.604.400,00	1.200.000,00	(404.400,00)	74,79	
7.01	7.01.0.00.0.00.16.0000	7.01.01.2.02.0008		PENYUSUNAN PELAPORAN DAN ANALISIS PROGNOSIS REALISASI ANGGARAN	910.000,00	910.000,00	0,00	100,00	
7.01	7.01.0.00.0.00.16.0000	7.01.01.2.02.0008	5.1	BELANJA OPERASI	910.000,00	910.000,00	0,00	100,00	
7.01	7.01.0.00.0.00.16.0000	7.01.01.2.02.0008	5.1.02	Belanja Barang dan Jasa	910.000,00	910.000,00	0,00	100,00	
7.01	7.01.0.00.0.00.16.0000	7.01.01.2.06		ADMINISTRASI UMUM PERANGKAT DAERAH	1.257.147.190,60	1.141.869.440,00	(115.277.750,60)	90,83	
7.01	7.01.0.00.0.00.16.0000	7.01.01.2.06.0001		PENYEDIAAN KOMPONEN INSTALASI LISTRIK/PENERANGAN BANGUNAN KANTOR	24.977.386,00	20.741.000,00	(4.236.386,00)	83,03	
7.01	7.01.0.00.0.00.16.0000	7.01.01.2.06.0001	5.1	BELANJA OPERASI	24.977.386,00	20.741.000,00	(4.236.386,00)	83,03	
7.01	7.01.0.00.0.00.16.0000	7.01.01.2.06.0001	5.1.02	Belanja Barang dan Jasa	24.977.386,00	20.741.000,00	(4.236.386,00)	83,03	
7.01	7.01.0.00.0.00.16.0000	7.01.01.2.06.0002		PENYEDIAAN PERALATAN DAN PERLENGKAPAN KANTOR	438.249.837,00	379.975.000,00	(58.274.837,00)	86,70	
7.01	7.01.0.00.0.00.16.0000	7.01.01.2.06.0002	5.2	BELANJA MODAL	438.249.837,00	379.975.000,00	(58.274.837,00)	86,70	
7.01	7.01.0.00.0.00.16.0000	7.01.01.2.06.0002	5.2.02	Belanja Modal Peralatan dan Mesin	438.249.837,00	379.975.000,00	(58.274.837,00)	86,70	
7.01	7.01.0.00.0.00.16.0000	7.01.01.2.06.0004		PENYEDIAAN BAHAN LOGISTIK KANTOR	30.488.749,00	30.136.700,00	(352.049,00)	98,84	
7.01	7.01.0.00.0.00.16.0000	7.01.01.2.06.0004	5.1	BELANJA OPERASI	30.488.749,00	30.136.700,00	(352.049,00)	98,84	
7.01	7.01.0.00.0.00.16.0000	7.01.01.2.06.0004	5.1.02	Belanja Barang dan Jasa	30.488.749,00	30.136.700,00	(352.049,00)	98,84	
7.01	7.01.0.00.0.00.16.0000	7.01.01.2.06.0005		PENYEDIAAN BARANG CETAKAN DAN PENGGANDAAN	4.201.823,00	3.863.000,00	(338.823,00)	91,93	
7.01	7.01.0.00.0.00.16.0000	7.01.01.2.06.0005	5.1	BELANJA OPERASI	4.201.823,00	3.863.000,00	(338.823,00)	91,93	
7.01	7.01.0.00.0.00.16.0000	7.01.01.2.06.0005	5.1.02	Belanja Barang dan Jasa	4.201.823,00	3.863.000,00	(338.823,00)	91,93	
7.01	7.01.0.00.0.00.16.0000	7.01.01.2.06.0008		FASILITASI KUNJUNGAN TAMU	178.467.800,00	170.318.500,00	(8.149.300,00)	95,43	
7.01	7.01.0.00.0.00.16.0000	7.01.01.2.06.0008	5.1	BELANJA OPERASI	178.467.800,00	170.318.500,00	(8.149.300,00)	95,43	
7.01	7.01.0.00.0.00.16.0000	7.01.01.2.06.0008	5.1.02	Belanja Barang dan Jasa	178.467.800,00	170.318.500,00	(8.149.300,00)	95,43	
7.01	7.01.0.00.0.00.16.0000	7.01.01.2.06.0009		PENYELENGGARAAN RAPAT KOORDINASI DAN KONSULTASI SKPD	67.931.739,00	60.773.240,00	(7.158.499,00)	89,46	
7.01	7.01.0.00.0.00.16.0000	7.01.01.2.06.0009	5.1	BELANJA OPERASI	67.931.739,00	60.773.240,00	(7.158.499,00)	89,46	
7.01	7.01.0.00.0.00.16.0000	7.01.01.2.06.0009	5.1.02	Belanja Barang dan Jasa	67.931.739,00	60.773.240,00	(7.158.499,00)	89,46	
7.01	7.01.0.00.0.00.16.0000	7.01.01.2.06.0011		DUKUNGAN PELAKSANAAN SISTEM PEMERINTAHAN BERBASIS ELEKTRONIK PADA SKPD	512.829.856,60	476.062.000,00	(36.767.856,60)	92,83	
7.01	7.01.0.00.0.00.16.0000	7.01.01.2.06.0011	5.2	BELANJA MODAL	512.829.856,60	476.062.000,00	(36.767.856,60)	92,83	
7.01	7.01.0.00.0.00.16.0000	7.01.01.2.06.0011	5.2.02	Belanja Modal Peralatan dan Mesin	512.829.856,60	476.062.000,00	(36.767.856,60)	92,83	
7.01	7.01.0.00.0.00.16.0000	7.01.01.2.07		PENGADAAN BARANG MILIK DAERAH PENUNJANG URUSAN PEMERINTAH DAERAH	148.798.900,00	142.625.000,00	(6.173.900,00)	95,85	
7.01	7.01.0.00.0.00.16.0000	7.01.01.2.07.0006		PENGADAAN PERALATAN DAN MESIN LAINNYA	148.798.900,00	142.625.000,00	(6.173.900,00)	95,85	
7.01	7.01.0.00.0.00.16.0000	7.01.01.2.07.0006	5.1	BELANJA OPERASI	143.858.900,00	137.875.000,00	(5.983.900,00)	95,84	
7.01	7.01.0.00.0.00.16.0000	7.01.01.2.07.0006	5.1.02	Belanja Barang dan Jasa	143.858.900,00	137.875.000,00	(5.983.900,00)	95,84	
7.01	7.01.0.00.0.00.16.0000	7.01.01.2.07.0006	5.2	BELANJA MODAL	4.940.000,00	4.750.000,00	(190.000,00)	96,15	

KODE REKENING				URAIAN	JUMLAH (Rp)		BERTAMBAH / (BERKURANG)		DASAR HUKUM
					ANGGARAN SETELAH PERUBAHAN	REALISASI	(Rp)	(%)	
7.01	7.01.0.00.0.00.16.0000	7.01.01.2.07.0006	5.2.02	Belanja Modal Peralatan dan Mesin	4.940.000,00	4.750.000,00	(190.000,00)	96,15	
7.01	7.01.0.00.0.00.16.0000	7.01.01.2.08		PENYEDIAAN JASA PENUNJANG URUSAN PEMERINTAHAN DAERAH	416.126.800,00	373.278.836,00	(42.847.964,00)	89,70	
7.01	7.01.0.00.0.00.16.0000	7.01.01.2.08.0002		PENYEDIAAN JASA KOMUNIKASI, SUMBER DAYA AIR DAN LISTRIK	270.000.000,00	230.996.546,00	(39.003.454,00)	85,55	
7.01	7.01.0.00.0.00.16.0000	7.01.01.2.08.0002	5.1	BELANJA OPERASI	270.000.000,00	230.996.546,00	(39.003.454,00)	85,55	
7.01	7.01.0.00.0.00.16.0000	7.01.01.2.08.0002	5.1.02	Belanja Barang dan Jasa	270.000.000,00	230.996.546,00	(39.003.454,00)	85,55	
7.01	7.01.0.00.0.00.16.0000	7.01.01.2.08.0003		PENYEDIAAN JASA PERALATAN DAN PERLENGKAPAN KANTOR	146.126.800,00	142.282.290,00	(3.844.510,00)	97,36	
7.01	7.01.0.00.0.00.16.0000	7.01.01.2.08.0003	5.1	BELANJA OPERASI	146.126.800,00	142.282.290,00	(3.844.510,00)	97,36	
7.01	7.01.0.00.0.00.16.0000	7.01.01.2.08.0003	5.1.02	Belanja Barang dan Jasa	146.126.800,00	142.282.290,00	(3.844.510,00)	97,36	
7.01	7.01.0.00.0.00.16.0000	7.01.01.2.09		PEMELIHARAAN BARANG MILIK DAERAH PENUNJANG URUSAN PEMERINTAHAN DAERAH	854.606.000,00	839.329.461,00	(15.276.539,00)	98,21	
7.01	7.01.0.00.0.00.16.0000	7.01.01.2.09.0002		PENYEDIAAN JASA PEMELIHARAAN, BIAYA PEMELIHARAAN, PAJAK DAN PERIZINAN KENDARAAN DINAS OPERASIONAL ATAU LAPANGAN	186.606.000,00	182.430.928,00	(4.175.072,00)	97,76	
7.01	7.01.0.00.0.00.16.0000	7.01.01.2.09.0002	5.1	BELANJA OPERASI	186.606.000,00	182.430.928,00	(4.175.072,00)	97,76	
7.01	7.01.0.00.0.00.16.0000	7.01.01.2.09.0002	5.1.02	Belanja Barang dan Jasa	186.606.000,00	182.430.928,00	(4.175.072,00)	97,76	
7.01	7.01.0.00.0.00.16.0000	7.01.01.2.09.0009		PEMELIHARAAN/REHABILITASI GEDUNG KANTOR DAN BANGUNAN LAINNYA	50.000.000,00	45.294.000,00	(4.706.000,00)	90,58	
7.01	7.01.0.00.0.00.16.0000	7.01.01.2.09.0009	5.1	BELANJA OPERASI	50.000.000,00	45.294.000,00	(4.706.000,00)	90,58	
7.01	7.01.0.00.0.00.16.0000	7.01.01.2.09.0009	5.1.02	Belanja Barang dan Jasa	50.000.000,00	45.294.000,00	(4.706.000,00)	90,58	
7.01	7.01.0.00.0.00.16.0000	7.01.01.2.09.0010		PEMELIHARAAN/REHABILITASI SARANA DAN PRASARANA GEDUNG KANTOR ATAU BANGUNAN LAINNYA	338.000.000,00	335.077.205,00	(2.922.795,00)	99,13	
7.01	7.01.0.00.0.00.16.0000	7.01.01.2.09.0010	5.2	BELANJA MODAL	338.000.000,00	335.077.205,00	(2.922.795,00)	99,13	
7.01	7.01.0.00.0.00.16.0000	7.01.01.2.09.0010	5.2.03	Belanja Modal Gedung dan Bangunan	338.000.000,00	335.077.205,00	(2.922.795,00)	99,13	
7.01	7.01.0.00.0.00.16.0000	7.01.01.2.09.0011		PEMELIHARAAN/REHABILITASI SARANA DAN PRASARANA PENDUKUNG GEDUNG KANTOR ATAU BANGUNAN LAINNYA	280.000.000,00	276.527.328,00	(3.472.672,00)	98,75	
7.01	7.01.0.00.0.00.16.0000	7.01.01.2.09.0011	5.2	BELANJA MODAL	280.000.000,00	276.527.328,00	(3.472.672,00)	98,75	
7.01	7.01.0.00.0.00.16.0000	7.01.01.2.09.0011	5.2.03	Belanja Modal Gedung dan Bangunan	280.000.000,00	276.527.328,00	(3.472.672,00)	98,75	
7.01	7.01.0.00.0.00.16.0000	7.01.02		PROGRAM PENYELENGGARAAN PEMERINTAHAN DAN PELAYANAN PUBLIK	3.359.873.934,20	3.183.926.019,00	(175.947.915,20)	94,76	
7.01	7.01.0.00.0.00.16.0000	7.01.02.2.01		KOORDINASI PENYELENGGARAAN KEGIATAN PEMERINTAHAN DI TINGKAT KECAMATAN	937.265.179,20	902.553.046,00	(34.712.133,20)	96,29	
7.01	7.01.0.00.0.00.16.0000	7.01.02.2.01.0001		KOORDINASI/SINERGI PERENCANAAN DAN PELAKSANAAN KEGIATAN PEMERINTAHAN DENGAN PERANGKAT DAERAH DAN INSTANSI VERTIKAL TERKAIT	45.935.220,00	42.357.380,00	(3.577.840,00)	92,21	
7.01	7.01.0.00.0.00.16.0000	7.01.02.2.01.0001	5.1	BELANJA OPERASI	45.935.220,00	42.357.380,00	(3.577.840,00)	92,21	
7.01	7.01.0.00.0.00.16.0000	7.01.02.2.01.0001	5.1.02	Belanja Barang dan Jasa	45.935.220,00	42.357.380,00	(3.577.840,00)	92,21	
7.01	7.01.0.00.0.00.16.0000	7.01.02.2.01.0002		PENINGKATAN EFEKTIFITAS KEGIATAN PEMERINTAHAN DI TINGKAT KECAMATAN	891.329.959,20	860.195.666,00	(31.134.293,20)	96,50	
7.01	7.01.0.00.0.00.16.0000	7.01.02.2.01.0002	5.1	BELANJA OPERASI	891.329.959,20	860.195.666,00	(31.134.293,20)	96,50	
7.01	7.01.0.00.0.00.16.0000	7.01.02.2.01.0002	5.1.02	Belanja Barang dan Jasa	891.329.959,20	860.195.666,00	(31.134.293,20)	96,50	
7.01	7.01.0.00.0.00.16.0000	7.01.02.2.02		PENYELENGGARAAN URUSAN PEMERINTAHAN YANG TIDAK DILAKSANAKAN OLEH UNIT KERJA PERANGKAT DAERAH YANG ADA DI KECAMATAN	1.552.192.855,00	1.484.589.654,00	(67.603.201,00)	95,64	
7.01	7.01.0.00.0.00.16.0000	7.01.02.2.02.0003		PENINGKATAN EFEKTIFITAS PELAKSANAAN PELAYANAN KEPADA MASYARAKAT DI WILAYAH KECAMATAN	1.552.192.855,00	1.484.589.654,00	(67.603.201,00)	95,64	
7.01	7.01.0.00.0.00.16.0000	7.01.02.2.02.0003	5.1	BELANJA OPERASI	1.552.192.855,00	1.484.589.654,00	(67.603.201,00)	95,64	
7.01	7.01.0.00.0.00.16.0000	7.01.02.2.02.0003	5.1.02	Belanja Barang dan Jasa	1.552.192.855,00	1.484.589.654,00	(67.603.201,00)	95,64	
7.01	7.01.0.00.0.00.16.0000	7.01.02.2.04		PELAKSANAAN URUSAN PEMERINTAHAN YANG DILIMPAHKAN KEPADA CAMAT	870.415.900,00	796.783.319,00	(73.632.581,00)	91,54	
7.01	7.01.0.00.0.00.16.0000	7.01.02.2.04.0003		PELAKSANAAN URUSAN PEMERINTAHAN YANG TERKAIT DENGAN KEWENANGAN LAIN YANG DILIMPAHKAN	870.415.900,00	796.783.319,00	(73.632.581,00)	91,54	
7.01	7.01.0.00.0.00.16.0000	7.01.02.2.04.0003	5.1	BELANJA OPERASI	870.415.900,00	796.783.319,00	(73.632.581,00)	91,54	
7.01	7.01.0.00.0.00.16.0000	7.01.02.2.04.0003	5.1.02	Belanja Barang dan Jasa	870.415.900,00	796.783.319,00	(73.632.581,00)	91,54	
7.01	7.01.0.00.0.00.16.0000	7.01.03		PROGRAM PEMBERDAYAAN MASYARAKAT DESA DAN KELURAHAN	74.661.178.743,90	72.075.862.720,00	(2.585.316.023,90)	96,53	
7.01	7.01.0.00.0.00.16.0000	7.01.03.2.02		KEGIATAN PEMBERDAYAAN KELURAHAN	16.506.451.132,90	16.155.871.622,00	(350.579.510,90)	97,87	
7.01	7.01.0.00.0.00.16.0000	7.01.03.2.02.0001		PENINGKATAN PARTISIPASI MASYARAKAT DALAM FORUM MUSYAWARAH PERENCANAAN PEMBANGUNAN DI KELURAHAN	27.906.379,00	22.188.000,00	(5.718.379,00)	79,50	
7.01	7.01.0.00.0.00.16.0000	7.01.03.2.02.0001	5.1	BELANJA OPERASI	27.906.379,00	22.188.000,00	(5.718.379,00)	79,50	
7.01	7.01.0.00.0.00.16.0000	7.01.03.2.02.0001	5.1.02	Belanja Barang dan Jasa	27.906.379,00	22.188.000,00	(5.718.379,00)	79,50	

KODE REKENING				URAIAN	JUMLAH (Rp)		BERTAMBAH / (BERKURANG)		DASAR HUKUM
					ANGGARAN SETELAH PERUBAHAN	REALISASI	(Rp)	(%)	
7.01	7.01.0.00.0.00.16.0000	7.01.03.2.02.0002		PEMBANGUNAN SARANA DAN PRASARANA KELURAHAN	14.513.964.420,90	14.273.693.698,00	(240.270.722,90)	98,34	
7.01	7.01.0.00.0.00.16.0000	7.01.03.2.02.0002	5.1	BELANJA OPERASI	1.050.000.000,00	1.034.600.262,00	(15.399.738,00)	98,53	
7.01	7.01.0.00.0.00.16.0000	7.01.03.2.02.0002	5.1.02	Belanja Barang dan Jasa	1.050.000.000,00	1.034.600.262,00	(15.399.738,00)	98,53	
7.01	7.01.0.00.0.00.16.0000	7.01.03.2.02.0002	5.2	BELANJA MODAL	13.463.964.420,90	13.239.093.436,00	(224.870.984,90)	98,32	
7.01	7.01.0.00.0.00.16.0000	7.01.03.2.02.0002	5.2.03	Belanja Modal Gedung dan Bangunan	800.000.000,00	795.066.912,00	(4.933.088,00)	99,38	
7.01	7.01.0.00.0.00.16.0000	7.01.03.2.02.0002	5.2.04	Belanja Modal Jalan, Jaringan, dan Irigasi	12.663.964.420,90	12.444.026.524,00	(219.937.896,90)	98,26	
7.01	7.01.0.00.0.00.16.0000	7.01.03.2.02.0003		PEMBERDAYAAN MASYARAKAT DI KELURAHAN	1.964.580.333,00	1.859.989.924,00	(104.590.409,00)	94,67	
7.01	7.01.0.00.0.00.16.0000	7.01.03.2.02.0003	5.1	BELANJA OPERASI	1.962.674.753,00	1.858.085.924,00	(104.588.829,00)	94,67	
7.01	7.01.0.00.0.00.16.0000	7.01.03.2.02.0003	5.1.02	Belanja Barang dan Jasa	1.962.674.753,00	1.858.085.924,00	(104.588.829,00)	94,67	
7.01	7.01.0.00.0.00.16.0000	7.01.03.2.02.0003	5.2	BELANJA MODAL	1.905.580,00	1.904.000,00	(1.580,00)	99,91	
7.01	7.01.0.00.0.00.16.0000	7.01.03.2.02.0003	5.2.05	Belanja Modal Aset Tetap Lainnya	1.905.580,00	1.904.000,00	(1.580,00)	99,91	
7.01	7.01.0.00.0.00.16.0000	7.01.03.2.03		PEMBERDAYAAN LEMBAGA KEMASYARAKATAN TINGKAT KECAMATAN	58.154.727.611,00	55.919.991.098,00	(2.234.736.513,00)	96,15	
7.01	7.01.0.00.0.00.16.0000	7.01.03.2.03.0001		PENYELENGGARAAN LEMBAGA KEMASYARAKATAN	58.110.331.991,00	55.876.284.591,00	(2.234.047.400,00)	96,15	
7.01	7.01.0.00.0.00.16.0000	7.01.03.2.03.0001	5.1	BELANJA OPERASI	58.110.331.991,00	55.876.284.591,00	(2.234.047.400,00)	96,15	
7.01	7.01.0.00.0.00.16.0000	7.01.03.2.03.0001	5.1.02	Belanja Barang dan Jasa	58.110.331.991,00	55.876.284.591,00	(2.234.047.400,00)	96,15	
7.01	7.01.0.00.0.00.16.0000	7.01.03.2.03.0002		PENINGKATAN KAPASITAS LEMBAGA KEMASYARAKATAN	19.878.399,00	19.721.481,00	(156.918,00)	99,21	
7.01	7.01.0.00.0.00.16.0000	7.01.03.2.03.0002	5.1	BELANJA OPERASI	19.878.399,00	19.721.481,00	(156.918,00)	99,21	
7.01	7.01.0.00.0.00.16.0000	7.01.03.2.03.0002	5.1.02	Belanja Barang dan Jasa	19.878.399,00	19.721.481,00	(156.918,00)	99,21	
7.01	7.01.0.00.0.00.16.0000	7.01.03.2.03.0004		FASILITASI PENGEMBANGAN USAHA EKONOMI MASYARAKAT	24.517.221,00	23.985.026,00	(532.195,00)	97,82	
7.01	7.01.0.00.0.00.16.0000	7.01.03.2.03.0004	5.1	BELANJA OPERASI	24.517.221,00	23.985.026,00	(532.195,00)	97,82	
7.01	7.01.0.00.0.00.16.0000	7.01.03.2.03.0004	5.1.02	Belanja Barang dan Jasa	24.517.221,00	23.985.026,00	(532.195,00)	97,82	
7.01	7.01.0.00.0.00.16.0000	7.01.04		PROGRAM KOORDINASI KETENTRAMAN DAN KETERTIBAN UMUM	312.873.600,00	312.273.600,00	(600.000,00)	99,80	
7.01	7.01.0.00.0.00.16.0000	7.01.04.2.01		KOORDINASI UPAYA PENYELENGGARAAN KETENTERAMAN DAN KETERTIBAN UMUM	312.873.600,00	312.273.600,00	(600.000,00)	99,80	
7.01	7.01.0.00.0.00.16.0000	7.01.04.2.01.0001		SINERGITAS DENGAN KEPOLISIAN NEGARA REPUBLIK INDONESIA, TENTARA NASIONAL INDONESIA DAN INSTANSI VERTIKAL DI WILAYAH KECAMATAN	312.873.600,00	312.273.600,00	(600.000,00)	99,80	
7.01	7.01.0.00.0.00.16.0000	7.01.04.2.01.0001	5.1	BELANJA OPERASI	312.873.600,00	312.273.600,00	(600.000,00)	99,80	
7.01	7.01.0.00.0.00.16.0000	7.01.04.2.01.0001	5.1.02	Belanja Barang dan Jasa	312.873.600,00	312.273.600,00	(600.000,00)	99,80	
7.01	7.01.0.00.0.00.16.0000	7.01.05		PROGRAM PENYELENGGARAAN URUSAN PEMERINTAHAN UMUM	9.906.320,00	9.300.000,00	(606.320,00)	93,87	
7.01	7.01.0.00.0.00.16.0000	7.01.05.2.01		PENYELENGGARAAN URUSAN PEMERINTAHAN UMUM SESUAI PENUGASAN KEPALA DAERAH	9.906.320,00	9.300.000,00	(606.320,00)	93,87	
7.01	7.01.0.00.0.00.16.0000	7.01.05.2.01.0002		FASILITASI, KOORDINASI DAN PEMBINAAN (BIMTEK, SOSIALISASI, KONSULTASI) WAWASAN KEBANGSAAN DAN KETAHANAN NASIONAL	9.906.320,00	9.300.000,00	(606.320,00)	93,87	
7.01	7.01.0.00.0.00.16.0000	7.01.05.2.01.0002	5.1	BELANJA OPERASI	9.906.320,00	9.300.000,00	(606.320,00)	93,87	
7.01	7.01.0.00.0.00.16.0000	7.01.05.2.01.0002	5.1.02	Belanja Barang dan Jasa	9.906.320,00	9.300.000,00	(606.320,00)	93,87	
				JUMLAH BELANJA	101.039.080.374,70	95.656.036.594,00	(5.383.043.780,70)	94,67	
				SURPLUS / (DEFISIT)	(100.977.480.374,70)	(95.592.539.594,00)	5.384.940.780,70	94,66	
				SISA LEBIH PEMBIAYAAN ANGGARAN (SILPA)	(100.977.480.374,70)	(95.592.539.594,00)	5.384.940.780,70	94,66	

PEMERINTAH KOTA SEMARANG

RINCIAN APBD MENURUT URUSAN PEMERINTAHAN DAERAH, ORGANISASI, PROGRAM, KEGIATAN, SUB KEGIATAN, KELOMPOK, DAN JENIS PENDAPATAN, BELANJA, DAN PEMBIAYAAN

TAHUN ANGGARAN 2025

Urusan Pemerintahan : UNSUR PEMERINTAHAN UMUM
Bidang Urusan : KESATUAN BANGSA DAN POLITIK
Organisasi : BADAN KESATUAN BANGSA DAN POLITIK

KODE REKENING				URAIAN	JUMLAH (Rp)		BERTAMBAH / (BERKURANG)		DASAR HUKUM
					ANGGARAN SETELAH PERUBAHAN	REALISASI	(Rp)	(%)	
8.01	8.01.0.00.0.00.01.0000		5	BELANJA DAERAH	27.521.387.862,85	25.105.740.736,00	(2.415.647.126,85)	91,22	
8.01	8.01.0.00.0.00.01.0000	8.01.01		PROGRAM PENUNJANG URUSAN PEMERINTAHAN DAERAH KABUPATEN/KOTA	7.550.572.222,85	6.519.803.105,00	(1.030.769.117,85)	86,34	
8.01	8.01.0.00.0.00.01.0000	8.01.01.2.01		PERENCANAAN, PENGANGGARAN, DAN EVALUASI KINERJA PERANGKAT DAERAH	6.373.400,00	5.186.900,00	(1.186.500,00)	81,38	
8.01	8.01.0.00.0.00.01.0000	8.01.01.2.01.0001		PENYUSUNAN DOKUMEN PERENCANAAN PERANGKAT DAERAH	586.600,00	510.000,00	(76.600,00)	86,94	
8.01	8.01.0.00.0.00.01.0000	8.01.01.2.01.0001	5.1	BELANJA OPERASI	586.600,00	510.000,00	(76.600,00)	86,94	
8.01	8.01.0.00.0.00.01.0000	8.01.01.2.01.0001	5.1.02	Belanja Barang dan Jasa	586.600,00	510.000,00	(76.600,00)	86,94	
8.01	8.01.0.00.0.00.01.0000	8.01.01.2.01.0002		KOORDINASI DAN PENYUSUNAN DOKUMEN RKA-SKPD	1.602.600,00	1.397.200,00	(205.400,00)	87,18	
8.01	8.01.0.00.0.00.01.0000	8.01.01.2.01.0002	5.1	BELANJA OPERASI	1.602.600,00	1.397.200,00	(205.400,00)	87,18	
8.01	8.01.0.00.0.00.01.0000	8.01.01.2.01.0002	5.1.02	Belanja Barang dan Jasa	1.602.600,00	1.397.200,00	(205.400,00)	87,18	
8.01	8.01.0.00.0.00.01.0000	8.01.01.2.01.0003		KOORDINASI DAN PENYUSUNAN DOKUMEN PERUBAHAN RKA-SKPD	1.040.100,00	360.000,00	(680.100,00)	34,61	
8.01	8.01.0.00.0.00.01.0000	8.01.01.2.01.0003	5.1	BELANJA OPERASI	1.040.100,00	360.000,00	(680.100,00)	34,61	
8.01	8.01.0.00.0.00.01.0000	8.01.01.2.01.0003	5.1.02	Belanja Barang dan Jasa	1.040.100,00	360.000,00	(680.100,00)	34,61	
8.01	8.01.0.00.0.00.01.0000	8.01.01.2.01.0004		KOORDINASI DAN PENYUSUNAN DPA-SKPD	1.068.600,00	936.000,00	(132.600,00)	87,59	
8.01	8.01.0.00.0.00.01.0000	8.01.01.2.01.0004	5.1	BELANJA OPERASI	1.068.600,00	936.000,00	(132.600,00)	87,59	
8.01	8.01.0.00.0.00.01.0000	8.01.01.2.01.0004	5.1.02	Belanja Barang dan Jasa	1.068.600,00	936.000,00	(132.600,00)	87,59	
8.01	8.01.0.00.0.00.01.0000	8.01.01.2.01.0005		KOORDINASI DAN PENYUSUNAN PERUBAHAN DPA- SKPD	1.040.100,00	1.034.000,00	(6.100,00)	99,41	
8.01	8.01.0.00.0.00.01.0000	8.01.01.2.01.0005	5.1	BELANJA OPERASI	1.040.100,00	1.034.000,00	(6.100,00)	99,41	
8.01	8.01.0.00.0.00.01.0000	8.01.01.2.01.0005	5.1.02	Belanja Barang dan Jasa	1.040.100,00	1.034.000,00	(6.100,00)	99,41	
8.01	8.01.0.00.0.00.01.0000	8.01.01.2.01.0006		KOORDINASI DAN PENYUSUNAN LAPORAN CAPAIAN KINERJA DAN IKHTISAR REALISASI KINERJA SKPD	113.000,00	103.700,00	(9.300,00)	91,76	
8.01	8.01.0.00.0.00.01.0000	8.01.01.2.01.0006	5.1	BELANJA OPERASI	113.000,00	103.700,00	(9.300,00)	91,76	
8.01	8.01.0.00.0.00.01.0000	8.01.01.2.01.0006	5.1.02	Belanja Barang dan Jasa	113.000,00	103.700,00	(9.300,00)	91,76	
8.01	8.01.0.00.0.00.01.0000	8.01.01.2.01.0007		EVALUASI KINERJA PERANGKAT DAERAH	172.400,00	96.000,00	(76.400,00)	55,68	
8.01	8.01.0.00.0.00.01.0000	8.01.01.2.01.0007	5.1	BELANJA OPERASI	172.400,00	96.000,00	(76.400,00)	55,68	
8.01	8.01.0.00.0.00.01.0000	8.01.01.2.01.0007	5.1.02	Belanja Barang dan Jasa	172.400,00	96.000,00	(76.400,00)	55,68	
8.01	8.01.0.00.0.00.01.0000	8.01.01.2.01.0008		PENYELENGGARAAN WALIDATA PENDUKUNG STATISTIK SEKTORAL DAERAH	750.000,00	750.000,00	0,00	100,00	
8.01	8.01.0.00.0.00.01.0000	8.01.01.2.01.0008	5.1	BELANJA OPERASI	750.000,00	750.000,00	0,00	100,00	
8.01	8.01.0.00.0.00.01.0000	8.01.01.2.01.0008	5.1.02	Belanja Barang dan Jasa	750.000,00	750.000,00	0,00	100,00	
8.01	8.01.0.00.0.00.01.0000	8.01.01.2.02		ADMINISTRASI KEUANGAN PERANGKAT DAERAH	6.189.537.332,85	5.281.361.537,00	(908.175.795,85)	85,32	
8.01	8.01.0.00.0.00.01.0000	8.01.01.2.02.0001		PENYEDIAAN GAJI DAN TUNJANGAN ASN	5.912.261.732,85	5.062.176.637,00	(850.085.095,85)	85,62	
8.01	8.01.0.00.0.00.01.0000	8.01.01.2.02.0001	5.1	BELANJA OPERASI	5.912.261.732,85	5.062.176.637,00	(850.085.095,85)	85,62	
8.01	8.01.0.00.0.00.01.0000	8.01.01.2.02.0001	5.1.01	Belanja Pegawai	5.912.261.732,85	5.062.176.637,00	(850.085.095,85)	85,62	

KODE REKENING				URAIAN	JUMLAH (Rp)		BERTAMBAH / (BERKURANG)		DASAR HUKUM
					ANGGARAN SETELAH PERUBAHAN	REALISASI	(Rp)	(%)	
8.01	8.01.0.00.0.00.01.0000	8.01.01.2.02.0002		PENYEDIAAN ADMINISTRASI PELAKSANAAN TUGAS ASN	276.264.000,00	218.510.000,00	(57.754.000,00)	79,09	
8.01	8.01.0.00.0.00.01.0000	8.01.01.2.02.0002	5.1	BELANJA OPERASI	276.264.000,00	218.510.000,00	(57.754.000,00)	79,09	
8.01	8.01.0.00.0.00.01.0000	8.01.01.2.02.0002	5.1.02	Belanja Barang dan Jasa	276.264.000,00	218.510.000,00	(57.754.000,00)	79,09	
8.01	8.01.0.00.0.00.01.0000	8.01.01.2.02.0005		KOORDINASI DAN PENYUSUNAN LAPORAN KEUANGAN AKHIR TAHUN SKPD	224.800,00	100.000,00	(124.800,00)	44,48	
8.01	8.01.0.00.0.00.01.0000	8.01.01.2.02.0005	5.1	BELANJA OPERASI	224.800,00	100.000,00	(124.800,00)	44,48	
8.01	8.01.0.00.0.00.01.0000	8.01.01.2.02.0005	5.1.02	Belanja Barang dan Jasa	224.800,00	100.000,00	(124.800,00)	44,48	
8.01	8.01.0.00.0.00.01.0000	8.01.01.2.02.0007		KOORDINASI DAN PENYUSUNAN LAPORAN KEUANGAN BULANAN/ TRIWULANAN/ SEMESTERAN SKPD	674.400,00	478.300,00	(196.100,00)	70,92	
8.01	8.01.0.00.0.00.01.0000	8.01.01.2.02.0007	5.1	BELANJA OPERASI	674.400,00	478.300,00	(196.100,00)	70,92	
8.01	8.01.0.00.0.00.01.0000	8.01.01.2.02.0007	5.1.02	Belanja Barang dan Jasa	674.400,00	478.300,00	(196.100,00)	70,92	
8.01	8.01.0.00.0.00.01.0000	8.01.01.2.02.0008		PENYUSUNAN PELAPORAN DAN ANALISIS PROGNOSIS REALISASI ANGGARAN	112.400,00	96.600,00	(15.800,00)	85,94	
8.01	8.01.0.00.0.00.01.0000	8.01.01.2.02.0008	5.1	BELANJA OPERASI	112.400,00	96.600,00	(15.800,00)	85,94	
8.01	8.01.0.00.0.00.01.0000	8.01.01.2.02.0008	5.1.02	Belanja Barang dan Jasa	112.400,00	96.600,00	(15.800,00)	85,94	
8.01	8.01.0.00.0.00.01.0000	8.01.01.2.05		ADMINISTRASI KEPEGAWAIAN PERANGKAT DAERAH	2.900.000,00	1.800.000,00	(1.100.000,00)	62,06	
8.01	8.01.0.00.0.00.01.0000	8.01.01.2.05.0011		BIMBINGAN TEKNIS IMPLEMENTASI PERATURAN PERUNDANG-UNDANGAN	2.900.000,00	1.800.000,00	(1.100.000,00)	62,06	
8.01	8.01.0.00.0.00.01.0000	8.01.01.2.05.0011	5.1	BELANJA OPERASI	2.900.000,00	1.800.000,00	(1.100.000,00)	62,06	
8.01	8.01.0.00.0.00.01.0000	8.01.01.2.05.0011	5.1.02	Belanja Barang dan Jasa	2.900.000,00	1.800.000,00	(1.100.000,00)	62,06	
8.01	8.01.0.00.0.00.01.0000	8.01.01.2.06		ADMINISTRASI UMUM PERANGKAT DAERAH	438.702.848,00	379.053.114,00	(59.649.734,00)	86,40	
8.01	8.01.0.00.0.00.01.0000	8.01.01.2.06.0001		PENYEDIAAN KOMPONEN INSTALASI LISTRIK/PENERANGAN BANGUNAN KANTOR	4.945.000,00	3.670.000,00	(1.275.000,00)	74,21	
8.01	8.01.0.00.0.00.01.0000	8.01.01.2.06.0001	5.1	BELANJA OPERASI	4.945.000,00	3.670.000,00	(1.275.000,00)	74,21	
8.01	8.01.0.00.0.00.01.0000	8.01.01.2.06.0001	5.1.02	Belanja Barang dan Jasa	4.945.000,00	3.670.000,00	(1.275.000,00)	74,21	
8.01	8.01.0.00.0.00.01.0000	8.01.01.2.06.0003		PENYEDIAAN PERALATAN RUMAH TANGGA	24.572.090,00	13.036.000,00	(11.536.090,00)	53,05	
8.01	8.01.0.00.0.00.01.0000	8.01.01.2.06.0003	5.1	BELANJA OPERASI	24.572.090,00	13.036.000,00	(11.536.090,00)	53,05	
8.01	8.01.0.00.0.00.01.0000	8.01.01.2.06.0003	5.1.02	Belanja Barang dan Jasa	24.572.090,00	13.036.000,00	(11.536.090,00)	53,05	
8.01	8.01.0.00.0.00.01.0000	8.01.01.2.06.0004		PENYEDIAAN BAHAN LOGISTIK KANTOR	48.844.540,00	35.094.500,00	(13.750.040,00)	71,84	
8.01	8.01.0.00.0.00.01.0000	8.01.01.2.06.0004	5.1	BELANJA OPERASI	48.844.540,00	35.094.500,00	(13.750.040,00)	71,84	
8.01	8.01.0.00.0.00.01.0000	8.01.01.2.06.0004	5.1.02	Belanja Barang dan Jasa	48.844.540,00	35.094.500,00	(13.750.040,00)	71,84	
8.01	8.01.0.00.0.00.01.0000	8.01.01.2.06.0005		PENYEDIAAN BARANG CETAKAN DAN PENGGANDAAN	9.507.250,00	4.292.000,00	(5.215.250,00)	45,14	
8.01	8.01.0.00.0.00.01.0000	8.01.01.2.06.0005	5.1	BELANJA OPERASI	9.507.250,00	4.292.000,00	(5.215.250,00)	45,14	
8.01	8.01.0.00.0.00.01.0000	8.01.01.2.06.0005	5.1.02	Belanja Barang dan Jasa	9.507.250,00	4.292.000,00	(5.215.250,00)	45,14	
8.01	8.01.0.00.0.00.01.0000	8.01.01.2.06.0006		PENYEDIAAN BAHAN BACAAN DAN PERATURAN PERUNDANG-UNDANGAN	56.100,00	53.500,00	(2.600,00)	95,36	
8.01	8.01.0.00.0.00.01.0000	8.01.01.2.06.0006	5.1	BELANJA OPERASI	56.100,00	53.500,00	(2.600,00)	95,36	
8.01	8.01.0.00.0.00.01.0000	8.01.01.2.06.0006	5.1.02	Belanja Barang dan Jasa	56.100,00	53.500,00	(2.600,00)	95,36	
8.01	8.01.0.00.0.00.01.0000	8.01.01.2.06.0008		FASILITASI KUNJUNGAN TAMU	50.914.068,00	49.886.255,00	(1.027.813,00)	97,98	
8.01	8.01.0.00.0.00.01.0000	8.01.01.2.06.0008	5.1	BELANJA OPERASI	50.914.068,00	49.886.255,00	(1.027.813,00)	97,98	
8.01	8.01.0.00.0.00.01.0000	8.01.01.2.06.0008	5.1.02	Belanja Barang dan Jasa	50.914.068,00	49.886.255,00	(1.027.813,00)	97,98	
8.01	8.01.0.00.0.00.01.0000	8.01.01.2.06.0009		PENYELENGGARAAN RAPAT KOORDINASI DAN KONSULTASI SKPD	199.275.000,00	174.270.859,00	(25.004.141,00)	87,45	
8.01	8.01.0.00.0.00.01.0000	8.01.01.2.06.0009	5.1	BELANJA OPERASI	199.275.000,00	174.270.859,00	(25.004.141,00)	87,45	
8.01	8.01.0.00.0.00.01.0000	8.01.01.2.06.0009	5.1.02	Belanja Barang dan Jasa	199.275.000,00	174.270.859,00	(25.004.141,00)	87,45	
8.01	8.01.0.00.0.00.01.0000	8.01.01.2.06.0011		DUKUNGAN PELAKSANAAN SISTEM PEMERINTAHAN BERBASIS ELEKTRONIK PADA SKPD	100.588.800,00	98.750.000,00	(1.838.800,00)	98,17	
8.01	8.01.0.00.0.00.01.0000	8.01.01.2.06.0011	5.2	BELANJA MODAL	100.588.800,00	98.750.000,00	(1.838.800,00)	98,17	
8.01	8.01.0.00.0.00.01.0000	8.01.01.2.06.0011	5.2.02	Belanja Modal Peralatan dan Mesin	100.588.800,00	98.750.000,00	(1.838.800,00)	98,17	
8.01	8.01.0.00.0.00.01.0000	8.01.01.2.07		PENGADAAN BARANG MILIK DAERAH PENUNJANG URUSAN PEMERINTAH DAERAH	112.200,00	107.000,00	(5.200,00)	95,36	

KODE REKENING				URAIAN	JUMLAH (Rp)		BERTAMBAH / (BERKURANG)		DASAR HUKUM
					ANGGARAN SETELAH PERUBAHAN	REALISASI	(Rp)	(%)	
8.01	8.01.0.00.0.00.01.0000	8.01.01.2.07.0005		PENGADAAN MEBEL	56.100,00	53.500,00	(2.600,00)	95,36	
8.01	8.01.0.00.0.00.01.0000	8.01.01.2.07.0005	5.1	BELANJA OPERASI	56.100,00	53.500,00	(2.600,00)	95,36	
8.01	8.01.0.00.0.00.01.0000	8.01.01.2.07.0005	5.1.02	Belanja Barang dan Jasa	56.100,00	53.500,00	(2.600,00)	95,36	
8.01	8.01.0.00.0.00.01.0000	8.01.01.2.07.0006		PENGADAAN PERALATAN DAN MESIN LAINNYA	56.100,00	53.500,00	(2.600,00)	95,36	
8.01	8.01.0.00.0.00.01.0000	8.01.01.2.07.0006	5.1	BELANJA OPERASI	56.100,00	53.500,00	(2.600,00)	95,36	
8.01	8.01.0.00.0.00.01.0000	8.01.01.2.07.0006	5.1.02	Belanja Barang dan Jasa	56.100,00	53.500,00	(2.600,00)	95,36	
8.01	8.01.0.00.0.00.01.0000	8.01.01.2.08		PENYEDIAAN JASA PENUNJANG URUSAN PEMERINTAHAN DAERAH	565.300.000,00	560.484.708,00	(4.815.292,00)	99,14	
8.01	8.01.0.00.0.00.01.0000	8.01.01.2.08.0002		PENYEDIAAN JASA KOMUNIKASI, SUMBER DAYA AIR DAN LISTRIK	275.920.000,00	271.284.802,00	(4.635.198,00)	98,32	
8.01	8.01.0.00.0.00.01.0000	8.01.01.2.08.0002	5.1	BELANJA OPERASI	275.920.000,00	271.284.802,00	(4.635.198,00)	98,32	
8.01	8.01.0.00.0.00.01.0000	8.01.01.2.08.0002	5.1.02	Belanja Barang dan Jasa	275.920.000,00	271.284.802,00	(4.635.198,00)	98,32	
8.01	8.01.0.00.0.00.01.0000	8.01.01.2.08.0004		PENYEDIAAN JASA PELAYANAN UMUM KANTOR	289.380.000,00	289.199.906,00	(180.094,00)	99,93	
8.01	8.01.0.00.0.00.01.0000	8.01.01.2.08.0004	5.1	BELANJA OPERASI	289.380.000,00	289.199.906,00	(180.094,00)	99,93	
8.01	8.01.0.00.0.00.01.0000	8.01.01.2.08.0004	5.1.02	Belanja Barang dan Jasa	289.380.000,00	289.199.906,00	(180.094,00)	99,93	
8.01	8.01.0.00.0.00.01.0000	8.01.01.2.09		PEMELIHARAAN BARANG MILIK DAERAH PENUNJANG URUSAN PEMERINTAHAN DAERAH	347.646.442,00	291.809.846,00	(55.836.596,00)	83,93	
8.01	8.01.0.00.0.00.01.0000	8.01.01.2.09.0001		PENYEDIAAN JASA PEMELIHARAAN, BIAYA PEMELIHARAAN, DAN PAJAK KENDARAAN PERORANGAN DINAS ATAU KENDARAAN DINAS JABATAN	35.955.397,00	35.558.859,00	(396.538,00)	98,89	
8.01	8.01.0.00.0.00.01.0000	8.01.01.2.09.0001	5.1	BELANJA OPERASI	35.955.397,00	35.558.859,00	(396.538,00)	98,89	
8.01	8.01.0.00.0.00.01.0000	8.01.01.2.09.0001	5.1.02	Belanja Barang dan Jasa	35.955.397,00	35.558.859,00	(396.538,00)	98,89	
8.01	8.01.0.00.0.00.01.0000	8.01.01.2.09.0002		PENYEDIAAN JASA PEMELIHARAAN, BIAYA PEMELIHARAAN, PAJAK DAN PERIZINAN KENDARAAN DINAS OPERASIONAL ATAU LAPANGAN	273.569.845,00	237.513.987,00	(36.055.858,00)	86,82	
8.01	8.01.0.00.0.00.01.0000	8.01.01.2.09.0002	5.1	BELANJA OPERASI	273.569.845,00	237.513.987,00	(36.055.858,00)	86,82	
8.01	8.01.0.00.0.00.01.0000	8.01.01.2.09.0002	5.1.02	Belanja Barang dan Jasa	273.569.845,00	237.513.987,00	(36.055.858,00)	86,82	
8.01	8.01.0.00.0.00.01.0000	8.01.01.2.09.0005		PEMELIHARAAN MEBEL	2.255.200,00	547.000,00	(1.708.200,00)	24,25	
8.01	8.01.0.00.0.00.01.0000	8.01.01.2.09.0005	5.1	BELANJA OPERASI	2.255.200,00	547.000,00	(1.708.200,00)	24,25	
8.01	8.01.0.00.0.00.01.0000	8.01.01.2.09.0005	5.1.02	Belanja Barang dan Jasa	2.255.200,00	547.000,00	(1.708.200,00)	24,25	
8.01	8.01.0.00.0.00.01.0000	8.01.01.2.09.0006		PEMELIHARAAN PERALATAN DAN MESIN LAINNYA	35.866.000,00	18.190.000,00	(17.676.000,00)	50,71	
8.01	8.01.0.00.0.00.01.0000	8.01.01.2.09.0006	5.1	BELANJA OPERASI	35.866.000,00	18.190.000,00	(17.676.000,00)	50,71	
8.01	8.01.0.00.0.00.01.0000	8.01.01.2.09.0006	5.1.02	Belanja Barang dan Jasa	35.866.000,00	18.190.000,00	(17.676.000,00)	50,71	
8.01	8.01.0.00.0.00.01.0000	8.01.02		PROGRAM PENGUATAN IDEOLOGI PANCASILA DAN KARAKTER KEBANGSAAN	4.121.600.840,00	3.547.439.330,00	(574.161.510,00)	86,06	
8.01	8.01.0.00.0.00.01.0000	8.01.02.2.01		PERUMUSAN KEBIJAKAN TEKNIS DAN PEMANTAPAN PELAKSANAAN BIDANG IDEOLOGI PANCASILA DAN KARAKTER KEBANGSAAN	4.121.600.840,00	3.547.439.330,00	(574.161.510,00)	86,06	
8.01	8.01.0.00.0.00.01.0000	8.01.02.2.01.0001		PENYUSUNAN PROGRAM KERJA DI BIDANG IDEOLOGI WAWASAN KEBANGSAAN, BELA NEGARA, KARAKTER BANGSA, PEMBAURAN KEBANGSAAN, BINEKA TUNGGAL IKA DAN SEJARAH KEBANGSAAN	1.317.221.620,00	1.201.524.416,00	(115.697.204,00)	91,21	
8.01	8.01.0.00.0.00.01.0000	8.01.02.2.01.0001	5.1	BELANJA OPERASI	1.317.221.620,00	1.201.524.416,00	(115.697.204,00)	91,21	
8.01	8.01.0.00.0.00.01.0000	8.01.02.2.01.0001	5.1.02	Belanja Barang dan Jasa	1.067.221.620,00	951.524.416,00	(115.697.204,00)	89,15	
8.01	8.01.0.00.0.00.01.0000	8.01.02.2.01.0001	5.1.05	Belanja Hibah	250.000.000,00	250.000.000,00	0,00	100,00	
8.01	8.01.0.00.0.00.01.0000	8.01.02.2.01.0002		PERUMUSAN KEBIJAKAN TEKNIS DI BIDANG IDEOLOGI WAWASAN KEBANGSAAN, BELA NEGARA, KARAKTER BANGSA, PEMBAURAN KEBANGSAAN, BINEKA TUNGGAL IKA DAN SEJARAH KEBANGSAAN	318.535.030,00	243.618.150,00	(74.916.880,00)	76,48	
8.01	8.01.0.00.0.00.01.0000	8.01.02.2.01.0002	5.1	BELANJA OPERASI	318.535.030,00	243.618.150,00	(74.916.880,00)	76,48	
8.01	8.01.0.00.0.00.01.0000	8.01.02.2.01.0002	5.1.02	Belanja Barang dan Jasa	318.535.030,00	243.618.150,00	(74.916.880,00)	76,48	
8.01	8.01.0.00.0.00.01.0000	8.01.02.2.01.0003		PELAKSANAAN KEBIJAKAN DI BIDANG IDEOLOGI WAWASAN KEBANGSAAN, BELA NEGARA, KARAKTER BANGSA, PEMBAURAN KEBANGSAAN, BINEKA TUNGGAL IKA DAN SEJARAH KEBANGSAAN	38.024.560,00	33.003.000,00	(5.021.560,00)	86,79	
8.01	8.01.0.00.0.00.01.0000	8.01.02.2.01.0003	5.1	BELANJA OPERASI	38.024.560,00	33.003.000,00	(5.021.560,00)	86,79	
8.01	8.01.0.00.0.00.01.0000	8.01.02.2.01.0003	5.1.02	Belanja Barang dan Jasa	38.024.560,00	33.003.000,00	(5.021.560,00)	86,79	
8.01	8.01.0.00.0.00.01.0000	8.01.02.2.01.0004		PELAKSANAAN KOORDINASI DI BIDANG IDEOLOGI WAWASAN KEBANGSAAN, BELA NEGARA, KARAKTER BANGSA, PEMBAURAN KEBANGSAAN, BINEKA TUNGGAL IKA DAN SEJARAH KEBANGSAAN	126.565.000,00	107.112.000,00	(19.453.000,00)	84,63	
8.01	8.01.0.00.0.00.01.0000	8.01.02.2.01.0004	5.1	BELANJA OPERASI	126.565.000,00	107.112.000,00	(19.453.000,00)	84,63	

KODE REKENING				URAIAN	JUMLAH (Rp)		BERTAMBAH / (BERKURANG)		DASAR HUKUM
					ANGGARAN SETELAH PERUBAHAN	REALISASI	(Rp)	(%)	
8.01	8.01.0.00.0.00.01.0000	8.01.02.2.01.0004	5.1.02	Belanja Barang dan Jasa	126.565.000,00	107.112.000,00	(19.453.000,00)	84,63	
8.01	8.01.0.00.0.00.01.0000	8.01.02.2.01.0005		PELAKSANAAN MONITORING EVALUASI DAN PELAPORAN DI BIDANG IDEOLOGI WAWASAN KEBANGSAAN, BELA NEGARA, KARAKTER BANGSA, PEMBAURAN KEBANGSAAN, BINEKA TUNGGAL IKA DAN SEJARAH KEBANGSAAN	165.056.480,00	112.256.200,00	(52.800.280,00)	68,01	
8.01	8.01.0.00.0.00.01.0000	8.01.02.2.01.0005	5.1	BELANJA OPERASI	165.056.480,00	112.256.200,00	(52.800.280,00)	68,01	
8.01	8.01.0.00.0.00.01.0000	8.01.02.2.01.0005	5.1.02	Belanja Barang dan Jasa	165.056.480,00	112.256.200,00	(52.800.280,00)	68,01	
8.01	8.01.0.00.0.00.01.0000	8.01.02.2.01.0007		PEMBINAAN TERHADAP AKTIVITAS KEPASKIBRAKAAN DAN PURNAPASKIBRAKA	602.597.630,00	478.317.548,00	(124.280.082,00)	79,37	
8.01	8.01.0.00.0.00.01.0000	8.01.02.2.01.0007	5.1	BELANJA OPERASI	602.597.630,00	478.317.548,00	(124.280.082,00)	79,37	
8.01	8.01.0.00.0.00.01.0000	8.01.02.2.01.0007	5.1.02	Belanja Barang dan Jasa	602.597.630,00	478.317.548,00	(124.280.082,00)	79,37	
8.01	8.01.0.00.0.00.01.0000	8.01.02.2.01.0008		PEMBENTUKAN PASKIBRAKA	1.454.803.520,00	1.294.936.686,00	(159.866.834,00)	89,01	
8.01	8.01.0.00.0.00.01.0000	8.01.02.2.01.0008	5.1	BELANJA OPERASI	1.454.803.520,00	1.294.936.686,00	(159.866.834,00)	89,01	
8.01	8.01.0.00.0.00.01.0000	8.01.02.2.01.0008	5.1.02	Belanja Barang dan Jasa	1.454.803.520,00	1.294.936.686,00	(159.866.834,00)	89,01	
8.01	8.01.0.00.0.00.01.0000	8.01.02.2.01.0009		PEMBINAAN LANJUTAN KEPADA PURNAPASKIBRAKA DUTA PANCASILA	36.813.000,00	33.509.330,00	(3.303.670,00)	91,02	
8.01	8.01.0.00.0.00.01.0000	8.01.02.2.01.0009	5.1	BELANJA OPERASI	36.813.000,00	33.509.330,00	(3.303.670,00)	91,02	
8.01	8.01.0.00.0.00.01.0000	8.01.02.2.01.0009	5.1.02	Belanja Barang dan Jasa	36.813.000,00	33.509.330,00	(3.303.670,00)	91,02	
8.01	8.01.0.00.0.00.01.0000	8.01.02.2.01.0010		PELAKSANAAN TUGAS PURNAPASKIBRAKA DUTA PANCASILA	39.438.000,00	32.912.000,00	(6.526.000,00)	83,45	
8.01	8.01.0.00.0.00.01.0000	8.01.02.2.01.0010	5.1	BELANJA OPERASI	39.438.000,00	32.912.000,00	(6.526.000,00)	83,45	
8.01	8.01.0.00.0.00.01.0000	8.01.02.2.01.0010	5.1.02	Belanja Barang dan Jasa	39.438.000,00	32.912.000,00	(6.526.000,00)	83,45	
8.01	8.01.0.00.0.00.01.0000	8.01.02.2.01.0011		PENGANGKATAN PURNAPASKIBRAKA DUTA PANCASILA	22.546.000,00	10.250.000,00	(12.296.000,00)	45,46	
8.01	8.01.0.00.0.00.01.0000	8.01.02.2.01.0011	5.1	BELANJA OPERASI	22.546.000,00	10.250.000,00	(12.296.000,00)	45,46	
8.01	8.01.0.00.0.00.01.0000	8.01.02.2.01.0011	5.1.02	Belanja Barang dan Jasa	22.546.000,00	10.250.000,00	(12.296.000,00)	45,46	
8.01	8.01.0.00.0.00.01.0000	8.01.03		PROGRAM PENINGKATAN PERAN PARTAI POLITIK DAN LEMBAGA PENDIDIKAN MELALUI PENDIDIKAN POLITIK DAN PENGEMBANGAN ETIKA SERTA BUDAYA POLITIK	7.348.550.177,00	7.243.983.047,00	(104.567.130,00)	98,57	
8.01	8.01.0.00.0.00.01.0000	8.01.03.2.01		PERUMUSAN KEBIJAKAN TEKNIS DAN PEMANTAPAN PELAKSANAAN BIDANG PENDIDIKAN POLITIK, ETIKA BUDAYA POLITIK, PENINGKATAN DEMOKRASI, FASILITASI KELEMBAGAAN PEMERINTAHAN, PERWAKILAN DAN PARTAI POLITIK, PEMILIHAN UMUM/PEMILIHAN UMUM KEPALA DAERAH, SERTA PEMANTAUAN SITUASI POLITIK	7.348.550.177,00	7.243.983.047,00	(104.567.130,00)	98,57	
8.01	8.01.0.00.0.00.01.0000	8.01.03.2.01.0001		PENYUSUNAN PROGRAM KERJA DI BIDANG PENDIDIKAN POLITIK, ETIKA BUDAYA POLITIK, PENINGKATAN DEMOKRASI, FASILITASI KELEMBAGAAN PEMERINTAHAN, PERWAKILAN DAN PARTAI POLITIK, PEMILIHAN UMUM/PEMILIHAN UMUM KEPALA DAERAH, SERTA PEMANTAUAN SITUASI POLITIK DI DAERAH	882.948.840,00	839.312.800,00	(43.636.040,00)	95,05	
8.01	8.01.0.00.0.00.01.0000	8.01.03.2.01.0001	5.1	BELANJA OPERASI	882.948.840,00	839.312.800,00	(43.636.040,00)	95,05	
8.01	8.01.0.00.0.00.01.0000	8.01.03.2.01.0001	5.1.02	Belanja Barang dan Jasa	793.598.840,00	749.962.800,00	(43.636.040,00)	94,50	
8.01	8.01.0.00.0.00.01.0000	8.01.03.2.01.0001	5.1.05	Belanja Hibah	89.350.000,00	89.350.000,00	0,00	100,00	
8.01	8.01.0.00.0.00.01.0000	8.01.03.2.01.0002		PENYUSUNAN BAHAN PERUMUSAN KEBIJAKAN DI BIDANG PENDIDIKAN POLITIK, ETIKA BUDAYA POLITIK, PENINGKATAN DEMOKRASI, FASILITASI KELEMBAGAAN PEMERINTAHAN, PERWAKILAN DAN PARTAI POLITIK, PEMILIHAN UMUM/PEMILIHAN UMUM KEPALA DAERAH, SERTA PEMANTAUAN SITUASI POLITIK DI DAERAH	6.109.946.667,00	6.109.946.667,00	0,00	100,00	
8.01	8.01.0.00.0.00.01.0000	8.01.03.2.01.0002	5.1	BELANJA OPERASI	6.109.946.667,00	6.109.946.667,00	0,00	100,00	
8.01	8.01.0.00.0.00.01.0000	8.01.03.2.01.0002	5.1.05	Belanja Hibah	6.109.946.667,00	6.109.946.667,00	0,00	100,00	
8.01	8.01.0.00.0.00.01.0000	8.01.03.2.01.0003		PELAKSANAAN KEBIJAKAN DI BIDANG PENDIDIKAN POLITIK, ETIKA BUDAYA POLITIK, PENINGKATAN DEMOKRASI, FASILITASI KELEMBAGAAN PEMERINTAHAN, PERWAKILAN DAN PARTAI POLITIK, PEMILIHAN UMUM/PEMILIHAN UMUM KEPALA DAERAH, SERTA PEMANTAUAN SITUASI POLITIK DI DAERAH	35.444.110,00	28.750.000,00	(6.694.110,00)	81,11	
8.01	8.01.0.00.0.00.01.0000	8.01.03.2.01.0003	5.1	BELANJA OPERASI	35.444.110,00	28.750.000,00	(6.694.110,00)	81,11	
8.01	8.01.0.00.0.00.01.0000	8.01.03.2.01.0003	5.1.02	Belanja Barang dan Jasa	35.444.110,00	28.750.000,00	(6.694.110,00)	81,11	
8.01	8.01.0.00.0.00.01.0000	8.01.03.2.01.0004		PELAKSANAAN KOORDINASI DI BIDANG PENDIDIKAN POLITIK, ETIKA BUDAYA POLITIK, PENINGKATAN DEMOKRASI, FASILITASI KELEMBAGAAN PEMERINTAHAN, PERWAKILAN DAN PARTAI POLITIK, PEMILIHAN UMUM/PEMILIHAN UMUM KEPALA DAERAH, SERTA PEMANTAUAN SITUASI POLITIK DI DAERAH	179.402.980,00	151.459.700,00	(27.943.280,00)	84,42	
8.01	8.01.0.00.0.00.01.0000	8.01.03.2.01.0004	5.1	BELANJA OPERASI	179.402.980,00	151.459.700,00	(27.943.280,00)	84,42	
8.01	8.01.0.00.0.00.01.0000	8.01.03.2.01.0004	5.1.02	Belanja Barang dan Jasa	179.402.980,00	151.459.700,00	(27.943.280,00)	84,42	
8.01	8.01.0.00.0.00.01.0000	8.01.03.2.01.0005		PELAKSANAAN MONITORING, EVALUASI DAN PELAPORAN DI BIDANG PENDIDIKAN POLITIK, ETIKA BUDAYA POLITIK, PENINGKATAN DEMOKRASI, FASILITASI KELEMBAGAAN PEMERINTAHAN, PERWAKILAN DAN PARTAI POLITIK, PEMILIHAN UMUM/PEMILIHAN UMUM KEPALA DAERAH, SERTA PEMANTAUAN SITUASI POLITIK DI DAERAH	140.807.580,00	114.513.880,00	(26.293.700,00)	81,32	
8.01	8.01.0.00.0.00.01.0000	8.01.03.2.01.0005	5.1	BELANJA OPERASI	140.807.580,00	114.513.880,00	(26.293.700,00)	81,32	
8.01	8.01.0.00.0.00.01.0000	8.01.03.2.01.0005	5.1.02	Belanja Barang dan Jasa	140.807.580,00	114.513.880,00	(26.293.700,00)	81,32	
8.01	8.01.0.00.0.00.01.0000	8.01.04		PROGRAM PEMBERDAYAAN DAN PENGAWASAN ORGANISASI KEMASYARAKATAN	2.602.112.010,00	2.162.552.438,00	(439.559.572,00)	83,10	

KODE REKENING				URAIAN	JUMLAH (Rp)		BERTAMBAH / (BERKURANG)		DASAR HUKUM
					ANGGARAN SETELAH PERUBAHAN	REALISASI	(Rp)	(%)	
8.01	8.01.0.00.0.00.01.0000	8.01.04.2.01		PERUMUSAN KEBIJAKAN TEKNIS DAN PEMANTAPAN PELAKSANAAN BIDANG PEMBERDAYAAN DAN PENGAWASAN ORGANISASI KEMASYARAKATAN	2.602.112.010,00	2.162.552.438,00	(439.559.572,00)	83,10	
8.01	8.01.0.00.0.00.01.0000	8.01.04.2.01.0001		PENYUSUNAN PROGRAM KERJA DI BIDANG PENDAFTARAN ORMAS, PEMBERDAYAAN ORMAS, EVALUASI DAN MEDIASI SENGKETA ORMAS, PENGAWASAN ORMAS DAN ORMAS ASING DI DAERAH	1.537.368.840,00	1.214.928.498,00	(322.440.342,00)	79,02	
8.01	8.01.0.00.0.00.01.0000	8.01.04.2.01.0001	5.1	BELANJA OPERASI	1.537.368.840,00	1.214.928.498,00	(322.440.342,00)	79,02	
8.01	8.01.0.00.0.00.01.0000	8.01.04.2.01.0001	5.1.02	Belanja Barang dan Jasa	127.368.840,00	59.706.840,00	(67.662.000,00)	46,87	
8.01	8.01.0.00.0.00.01.0000	8.01.04.2.01.0001	5.1.05	Belanja Hibah	1.410.000.000,00	1.155.221.658,00	(254.778.342,00)	81,93	
8.01	8.01.0.00.0.00.01.0000	8.01.04.2.01.0002		PENYUSUNAN BAHAN PERUMUSAN KEBIJAKAN DI BIDANG PENDAFTARAN ORMAS, PEMBERDAYAAN ORMAS, EVALUASI DAN MEDIASI SENGKETA ORMAS, PENGAWASAN ORMAS DAN ORMAS ASING DI DAERAH	211.500.000,00	198.914.500,00	(12.585.500,00)	94,04	
8.01	8.01.0.00.0.00.01.0000	8.01.04.2.01.0002	5.1	BELANJA OPERASI	211.500.000,00	198.914.500,00	(12.585.500,00)	94,04	
8.01	8.01.0.00.0.00.01.0000	8.01.04.2.01.0002	5.1.02	Belanja Barang dan Jasa	211.500.000,00	198.914.500,00	(12.585.500,00)	94,04	
8.01	8.01.0.00.0.00.01.0000	8.01.04.2.01.0003		PELAKSANAAN KEBIJAKAN DI BIDANG PENDAFTARAN ORMAS, PEMBERDAYAAN ORMAS, EVALUASI DAN MEDIASI SENGKETA ORMAS, PENGAWASAN ORMAS DAN ORMAS ASING DI DAERAH	158.203.610,00	145.115.000,00	(13.088.610,00)	91,72	
8.01	8.01.0.00.0.00.01.0000	8.01.04.2.01.0003	5.1	BELANJA OPERASI	158.203.610,00	145.115.000,00	(13.088.610,00)	91,72	
8.01	8.01.0.00.0.00.01.0000	8.01.04.2.01.0003	5.1.02	Belanja Barang dan Jasa	158.203.610,00	145.115.000,00	(13.088.610,00)	91,72	
8.01	8.01.0.00.0.00.01.0000	8.01.04.2.01.0005		PELAKSANAAN MONITORING, EVALUASI DAN PELAPORAN DI BIDANG PENDAFTARAN ORMAS, PEMBERDAYAAN ORMAS, EVALUASI DAN MEDIASI SENGKETA ORMAS, PENGAWASAN ORMAS DAN ORMAS ASING DI DAERAH	695.039.560,00	603.594.440,00	(91.445.120,00)	86,84	
8.01	8.01.0.00.0.00.01.0000	8.01.04.2.01.0005	5.1	BELANJA OPERASI	695.039.560,00	603.594.440,00	(91.445.120,00)	86,84	
8.01	8.01.0.00.0.00.01.0000	8.01.04.2.01.0005	5.1.02	Belanja Barang dan Jasa	695.039.560,00	603.594.440,00	(91.445.120,00)	86,84	
8.01	8.01.0.00.0.00.01.0000	8.01.05		PROGRAM PEMBINAAN DAN PENGEMBANGAN KETAHANAN EKONOMI, SOSIAL, DAN BUDAYA	2.927.062.800,00	2.858.674.340,00	(68.388.460,00)	97,66	
8.01	8.01.0.00.0.00.01.0000	8.01.05.2.01		PERUMUSAN KEBIJAKAN TEKNIS DAN PEMANTAPAN PELAKSANAAN BIDANG KETAHANAN EKONOMI, SOSIAL DAN BUDAYA	2.927.062.800,00	2.858.674.340,00	(68.388.460,00)	97,66	
8.01	8.01.0.00.0.00.01.0000	8.01.05.2.01.0001		PENYUSUNAN PROGRAM KERJA DI BIDANG KETAHANAN EKONOMI, SOSIAL, BUDAYA DAN FASILITASI PENCEGAHAN PENYALAGUNAAN NARKOTIKA, FASILITASI KERUKUNAN UMAT BERAGAMA DAN PENGHAYAT KEPERCAYAAN DI DAERAH	147.786.100,00	134.725.000,00	(13.061.100,00)	91,16	
8.01	8.01.0.00.0.00.01.0000	8.01.05.2.01.0001	5.1	BELANJA OPERASI	147.786.100,00	134.725.000,00	(13.061.100,00)	91,16	
8.01	8.01.0.00.0.00.01.0000	8.01.05.2.01.0001	5.1.02	Belanja Barang dan Jasa	147.786.100,00	134.725.000,00	(13.061.100,00)	91,16	
8.01	8.01.0.00.0.00.01.0000	8.01.05.2.01.0003		PELAKSANAAN KEBIJAKAN DI BIDANG KETAHANAN EKONOMI, SOSIAL, BUDAYA DAN FASILITASI PENCEGAHAN PENYALAGUNAAN NARKOTIKA, FASILITASI KERUKUNAN UMAT BERAGAMA DAN PENGHAYAT KEPERCAYAAN DI DAERAH	197.990.760,00	179.750.200,00	(18.240.560,00)	90,78	
8.01	8.01.0.00.0.00.01.0000	8.01.05.2.01.0003	5.1	BELANJA OPERASI	197.990.760,00	179.750.200,00	(18.240.560,00)	90,78	
8.01	8.01.0.00.0.00.01.0000	8.01.05.2.01.0003	5.1.02	Belanja Barang dan Jasa	197.990.760,00	179.750.200,00	(18.240.560,00)	90,78	
8.01	8.01.0.00.0.00.01.0000	8.01.05.2.01.0004		PELAKSANAAN KOORDINASI DI BIDANG KETAHANAN EKONOMI, SOSIAL, BUDAYA DAN FASILITASI PENCEGAHAN PENYALAGUNAAN NARKOTIKA, FASILITASI KERUKUNAN UMAT BERAGAMA DAN PENGHAYAT KEPERCAYAAN DI DAERAH	2.532.440.200,00	2.498.899.140,00	(33.541.060,00)	98,67	
8.01	8.01.0.00.0.00.01.0000	8.01.05.2.01.0004	5.1	BELANJA OPERASI	2.532.440.200,00	2.498.899.140,00	(33.541.060,00)	98,67	
8.01	8.01.0.00.0.00.01.0000	8.01.05.2.01.0004	5.1.02	Belanja Barang dan Jasa	702.440.200,00	670.277.640,00	(32.162.560,00)	95,42	
8.01	8.01.0.00.0.00.01.0000	8.01.05.2.01.0004	5.1.05	Belanja Hibah	1.830.000.000,00	1.828.621.500,00	(1.378.500,00)	99,92	
8.01	8.01.0.00.0.00.01.0000	8.01.05.2.01.0005		PELAKSANAAN MONITORING, EVALUASI DAN PELAPORAN DI BIDANG KETAHANAN EKONOMI, SOSIAL, BUDAYA DAN FASILITASI PENCEGAHAN PENYALAGUNAAN NARKOTIKA, FASILITASI KERUKUNAN UMAT BERAGAMA DAN PENGHAYAT KEPERCAYAAN DI DAERAH	48.845.740,00	45.300.000,00	(3.545.740,00)	92,74	
8.01	8.01.0.00.0.00.01.0000	8.01.05.2.01.0005	5.1	BELANJA OPERASI	48.845.740,00	45.300.000,00	(3.545.740,00)	92,74	
8.01	8.01.0.00.0.00.01.0000	8.01.05.2.01.0005	5.1.02	Belanja Barang dan Jasa	48.845.740,00	45.300.000,00	(3.545.740,00)	92,74	
8.01	8.01.0.00.0.00.01.0000	8.01.06		PROGRAM PENINGKATAN KEWASPADAAN NASIONAL DAN PENINGKATAN KUALITAS DAN FASILITASI PENANGANAN KONFLIK SOSIAL	2.971.489.813,00	2.773.288.476,00	(198.201.337,00)	93,32	
8.01	8.01.0.00.0.00.01.0000	8.01.06.2.01		PERUMUSAN KEBIJAKAN TEKNIS DAN PELAKSANAAN PEMANTAPAN KEWASPADAAN NASIONAL DAN PENANGANAN KONFLIK SOSIAL	2.971.489.813,00	2.773.288.476,00	(198.201.337,00)	93,32	
8.01	8.01.0.00.0.00.01.0000	8.01.06.2.01.0003		PELAKSANAAN KEBIJAKAN DI BIDANG KEWASPADAAN DINI, KERJA SAMA INTELIJEN, PEMANTAUAN ORANG ASING, TENAGA KERJA ASING DAN LEMBAGA ASING, KEWASPADAAN PERBATASAN ANTAR NEGARA, FASILITASI KELEMBAGAAN BIDANG KEWASPADAAN, SERTA PENANGANAN KONFLIK DI DAERAH	577.279.543,00	494.513.576,00	(82.765.967,00)	85,66	
8.01	8.01.0.00.0.00.01.0000	8.01.06.2.01.0003	5.1	BELANJA OPERASI	577.279.543,00	494.513.576,00	(82.765.967,00)	85,66	
8.01	8.01.0.00.0.00.01.0000	8.01.06.2.01.0003	5.1.02	Belanja Barang dan Jasa	577.279.543,00	494.513.576,00	(82.765.967,00)	85,66	
8.01	8.01.0.00.0.00.01.0000	8.01.06.2.01.0004		PELAKSANAAN KOORDINASI DI BIDANG KEWASPADAAN DINI, KERJA SAMA INTELIJEN, PEMANTAUAN ORANG ASING, TENAGA KERJA ASING DAN LEMBAGA ASING, KEWASPADAAN PERBATASAN ANTAR NEGARA, FASILITASI KELEMBAGAAN BIDANG KEWASPADAAN, SERTA PENANGANAN KONFLIK DI DAERAH	930.491.110,00	886.937.520,00	(43.553.590,00)	95,31	
8.01	8.01.0.00.0.00.01.0000	8.01.06.2.01.0004	5.1	BELANJA OPERASI	930.491.110,00	886.937.520,00	(43.553.590,00)	95,31	
8.01	8.01.0.00.0.00.01.0000	8.01.06.2.01.0004	5.1.02	Belanja Barang dan Jasa	930.491.110,00	886.937.520,00	(43.553.590,00)	95,31	

KODE REKENING				URAIAN	JUMLAH (Rp)		BERTAMBAH / (BERKURANG)		DASAR HUKUM
					ANGGARAN SETELAH PERUBAHAN	REALISASI	(Rp)	(%)	
8.01	8.01.0.00.0.00.01.0000	8.01.06.2.01.0005		PELAKSANAAN MONITORING, EVALUASI DAN PELAPORAN DI BIDANG KEWASPADAAN DINI, KERJA SAMA INTELIJEN, PEMANTAUAN ORANG ASING, TENAGA KERJA ASING DAN LEMBAGA ASING, KEWASPADAAN PERBATASAN ANTAR NEGARA, FASILITASI KELEMBAGAAN BIDANG KEWASPADAAN, SERTA PENANGANAN KONFLIK DI DAERAH	140.150.000,00	136.212.380,00	(3.937.620,00)	97,19	
8.01	8.01.0.00.0.00.01.0000	8.01.06.2.01.0005	5.1	BELANJA OPERASI	140.150.000,00	136.212.380,00	(3.937.620,00)	97,19	
8.01	8.01.0.00.0.00.01.0000	8.01.06.2.01.0005	5.1.02	Belanja Barang dan Jasa	140.150.000,00	136.212.380,00	(3.937.620,00)	97,19	
8.01	8.01.0.00.0.00.01.0000	8.01.06.2.01.0006		PELAKSANAAN FORUM KOORDINASI PIMPINAN DAERAH KABUPATEN/KOTA	1.323.569.160,00	1.255.625.000,00	(67.944.160,00)	94,86	
8.01	8.01.0.00.0.00.01.0000	8.01.06.2.01.0006	5.1	BELANJA OPERASI	1.323.569.160,00	1.255.625.000,00	(67.944.160,00)	94,86	
8.01	8.01.0.00.0.00.01.0000	8.01.06.2.01.0006	5.1.02	Belanja Barang dan Jasa	1.323.569.160,00	1.255.625.000,00	(67.944.160,00)	94,86	
				JUMLAH BELANJA	27.521.387.862,85	25.105.740.736,00	(2.415.647.126,85)	91,22	
				SURPLUS / (DEFISIT)	(27.521.387.862,85)	(25.105.740.736,00)	2.415.647.126,85	91,22	
				SISA LEBIH PEMBIAYAAN ANGGARAN (SILPA)	(27.521.387.862,85)	(25.105.740.736,00)	2.415.647.126,85	91,22	

WALI KOTA SEMARANG

ttd

AGUSTINA WILUJENG PRAMESTUTI

Salinan sesuai dengan aslinya
KEPALA BAGIAN HUKUM
SEKRETARIAT DAERAH KOTA SEMARANG

Dokumen ini Telah Ditandatangani Secara Elektronik
PEMERINTAH KOTA SEMARANG

Endang Sri Rejeki, S.H.,Sp.N.
Pembina
NIP. 19740116 199903 2 003

PEMERINTAHAN KOTA SEMARANG

REKAPITULASI REALISASI BELANJA MENURUT URUSAN PEMERINTAHAN DAERAH, ORGANISASI, PROGRAM, KEGIATAN, DAN SUB KEGIATAN

TAHUN ANGGARAN 2025

Kode			Uraian Urusan, Organisasi, Program, Kegiatan dan Sub Kegiatan	Kelompok Belanja							
				Operasi		Modal		Tak Terduga		Transfer	
				Anggaran	Realisasi	Anggaran	Realisasi	Anggaran	Realisasi	Anggaran	Realisasi
1			2	3	4	5	6	7	8	9	10
1			URUSAN PEMERINTAHAN WAJIB YANG BERKAITAN DENGAN PELAYANAN DASAR	2.757.579.747.938,70	2.509.975.914.442,00	785.227.309.328,26	648.037.507.304,00	0,00	0,00	0,00	0,00
1.01			URUSAN PEMERINTAHAN BIDANG PENDIDIKAN	1.198.905.182.750,24	1.162.552.365.959,00	118.535.182.081,50	100.342.546.515,00	0,00	0,00	0,00	0,00
1.01	1.01.0.00.0.00.01.0000		DINAS PENDIDIKAN	1.198.905.182.750,24	1.162.552.365.959,00	118.535.182.081,50	100.342.546.515,00	0,00	0,00	0,00	0,00
1.01	1.01.0.00.0.00.01.0000	1.01.01	PROGRAM PENUNJANG URUSAN PEMERINTAHAN DAERAH KABUPATEN/KOTA	892.681.690.939,64	870.866.195.939,00	184.701.790,00	160.450.000,00	0,00	0,00	0,00	0,00
1.01	1.01.0.00.0.00.01.0000	1.01.01.2.01	Perencanaan, Penganggaran, dan Evaluasi Kinerja Perangkat Daerah	299.663.400,00	281.993.942,00	0,00	0,00	0,00	0,00	0,00	0,00
1.01	1.01.0.00.0.00.01.0000	1.01.01.2.01.0001	Penyusunan Dokumen Perencanaan Perangkat Daerah	205.039.000,00	190.343.741,00	0,00	0,00	0,00	0,00	0,00	0,00
1.01	1.01.0.00.0.00.01.0000	1.01.01.2.01.0002	Koordinasi dan Penyusunan Dokumen RKA-SKPD	9.336.000,00	8.780.000,00	0,00	0,00	0,00	0,00	0,00	0,00
1.01	1.01.0.00.0.00.01.0000	1.01.01.2.01.0003	Koordinasi dan Penyusunan Dokumen Perubahan RKA-SKPD	8.908.800,00	7.010.000,00	0,00	0,00	0,00	0,00	0,00	0,00
1.01	1.01.0.00.0.00.01.0000	1.01.01.2.01.0004	Koordinasi dan Penyusunan DPA-SKPD	1.244.800,00	1.200.000,00	0,00	0,00	0,00	0,00	0,00	0,00
1.01	1.01.0.00.0.00.01.0000	1.01.01.2.01.0005	Koordinasi dan Penyusunan Perubahan DPA- SKPD	8.908.800,00	8.851.800,00	0,00	0,00	0,00	0,00	0,00	0,00
1.01	1.01.0.00.0.00.01.0000	1.01.01.2.01.0006	Koordinasi dan Penyusunan Laporan Capaian Kinerja dan Ikhtisar Realisasi Kinerja SKPD	6.744.000,00	6.744.000,00	0,00	0,00	0,00	0,00	0,00	0,00
1.01	1.01.0.00.0.00.01.0000	1.01.01.2.01.0007	Evaluasi Kinerja Perangkat Daerah	9.482.000,00	9.463.500,00	0,00	0,00	0,00	0,00	0,00	0,00
1.01	1.01.0.00.0.00.01.0000	1.01.01.2.01.0008	Penyelenggaraan Walidata Pendukung Statistik Sektoral Daerah	50.000.000,00	49.600.901,00	0,00	0,00	0,00	0,00	0,00	0,00
1.01	1.01.0.00.0.00.01.0000	1.01.01.2.02	Administrasi Keuangan Perangkat Daerah	865.388.787.093,00	846.035.837.676,00	0,00	0,00	0,00	0,00	0,00	0,00
1.01	1.01.0.00.0.00.01.0000	1.01.01.2.02.0001	Penyediaan Gaji dan Tunjangan ASN	858.864.262.053,00	839.783.675.575,00	0,00	0,00	0,00	0,00	0,00	0,00
1.01	1.01.0.00.0.00.01.0000	1.01.01.2.02.0002	Penyediaan Administrasi Pelaksanaan Tugas ASN	6.516.878.640,00	6.244.519.101,00	0,00	0,00	0,00	0,00	0,00	0,00
1.01	1.01.0.00.0.00.01.0000	1.01.01.2.02.0005	Koordinasi dan Penyusunan Laporan Keuangan Akhir Tahun SKPD	7.546.400,00	7.544.000,00	0,00	0,00	0,00	0,00	0,00	0,00
1.01	1.01.0.00.0.00.01.0000	1.01.01.2.02.0007	Koordinasi dan Penyusunan Laporan Keuangan Bulanan/ Triwulanan/ Semesteran SKPD	100.000,00	99.000,00	0,00	0,00	0,00	0,00	0,00	0,00
1.01	1.01.0.00.0.00.01.0000	1.01.01.2.03	Administrasi Barang Milik Daerah pada Perangkat Daerah	274.158.915,00	264.252.137,00	0,00	0,00	0,00	0,00	0,00	0,00
1.01	1.01.0.00.0.00.01.0000	1.01.01.2.03.0005	Rekonsiliasi dan Penyusunan Laporan Barang Milik Daerah pada SKPD	274.158.915,00	264.252.137,00	0,00	0,00	0,00	0,00	0,00	0,00
1.01	1.01.0.00.0.00.01.0000	1.01.01.2.06	Administrasi Umum Perangkat Daerah	1.358.332.672,00	1.310.548.867,00	0,00	0,00	0,00	0,00	0,00	0,00
1.01	1.01.0.00.0.00.01.0000	1.01.01.2.06.0001	Penyediaan Komponen Instalasi Listrik/Penerangan Bangunan Kantor	85.000.000,00	84.982.500,00	0,00	0,00	0,00	0,00	0,00	0,00
1.01	1.01.0.00.0.00.01.0000	1.01.01.2.06.0003	Penyediaan Peralatan Rumah Tangga	195.000.000,00	194.144.716,00	0,00	0,00	0,00	0,00	0,00	0,00
1.01	1.01.0.00.0.00.01.0000	1.01.01.2.06.0004	Penyediaan Bahan Logistik Kantor	196.618.000,00	196.493.900,00	0,00	0,00	0,00	0,00	0,00	0,00
1.01	1.01.0.00.0.00.01.0000	1.01.01.2.06.0005	Penyediaan Barang Cetakan dan Penggandaan	125.000.000,00	124.988.920,00	0,00	0,00	0,00	0,00	0,00	0,00
1.01	1.01.0.00.0.00.01.0000	1.01.01.2.06.0008	Fasilitasi Kunjungan Tamu	52.576.241,00	49.423.700,00	0,00	0,00	0,00	0,00	0,00	0,00
1.01	1.01.0.00.0.00.01.0000	1.01.01.2.06.0009	Penyelenggaraan Rapat Koordinasi dan Konsultasi SKPD	704.038.431,00	660.515.131,00	0,00	0,00	0,00	0,00	0,00	0,00
1.01	1.01.0.00.0.00.01.0000	1.01.01.2.06.0011	Dukungan Pelaksanaan Sistem Pemerintahan Berbasis Elektronik pada SKPD	100.000,00	0,00	0,00	0,00	0,00	0,00	0,00	0,00
1.01	1.01.0.00.0.00.01.0000	1.01.01.2.07	Pengadaan Barang Milik Daerah Penunjang Urusan Pemerintah Daerah	3.863.187,00	3.200.000,00	184.701.790,00	160.450.000,00	0,00	0,00	0,00	0,00
1.01	1.01.0.00.0.00.01.0000	1.01.01.2.07.0010	Pengadaan Sarana dan Prasarana Gedung Kantor atau Bangunan Lainnya	3.863.187,00	3.200.000,00	184.701.790,00	160.450.000,00	0,00	0,00	0,00	0,00
1.01	1.01.0.00.0.00.01.0000	1.01.01.2.08	Penyediaan Jasa Penunjang Urusan Pemerintahan Daerah	23.310.256.789,64	21.010.201.571,00	0,00	0,00	0,00	0,00	0,00	0,00
1.01	1.01.0.00.0.00.01.0000	1.01.01.2.08.0002	Penyediaan Jasa Komunikasi, Sumber Daya Air dan Listrik	21.255.600.000,00	19.774.042.856,00	0,00	0,00	0,00	0,00	0,00	0,00
1.01	1.01.0.00.0.00.01.0000	1.01.01.2.08.0004	Penyediaan Jasa Pelayanan Umum Kantor	2.054.656.789,64	1.236.158.715,00	0,00	0,00	0,00	0,00	0,00	0,00
1.01	1.01.0.00.0.00.01.0000	1.01.01.2.09	Pemeliharaan Barang Milik Daerah Penunjang Urusan Pemerintahan Daerah	2.046.628.883,00	1.960.161.746,00	0,00	0,00	0,00	0,00	0,00	0,00
1.01	1.01.0.00.0.00.01.0000	1.01.01.2.09.0001	Penyediaan Jasa Pemeliharaan, Biaya Pemeliharaan, dan Pajak Kendaraan Perorangan Dinas atau Kendaraan Dinas Jabatan	202.036.296,00	202.007.660,00	0,00	0,00	0,00	0,00	0,00	0,00
1.01	1.01.0.00.0.00.01.0000	1.01.01.2.09.0002	Penyediaan Jasa Pemeliharaan, Biaya Pemeliharaan, Pajak dan Perizinan Kendaraan Dinas Operasional atau Lapangan	825.092.871,00	750.252.236,00	0,00	0,00	0,00	0,00	0,00	0,00

Kode			Uraian Urusan, Organisasi, Program, Kegiatan dan Sub Kegiatan	Kelompok Belanja							
				Operasi		Modal		Tak Terduga		Transfer	
				Anggaran	Realisasi	Anggaran	Realisasi	Anggaran	Realisasi	Anggaran	Realisasi
1			2	3	4	5	6	7	8	9	10
1.01	1.01.0.00.0.00.01.0000	1.01.01.2.09.0009	Pemeliharaan/Rehabilitasi Gedung Kantor dan Bangunan Lainnya	485.460.000,00	485.073.200,00	0,00	0,00	0,00	0,00	0,00	0,00
1.01	1.01.0.00.0.00.01.0000	1.01.01.2.09.0010	Pemeliharaan/Rehabilitasi Sarana dan Prasarana Gedung Kantor atau Bangunan Lainnya	454.039.716,00	450.929.400,00	0,00	0,00	0,00	0,00	0,00	0,00
1.01	1.01.0.00.0.00.01.0000	1.01.01.2.09.0011	Pemeliharaan/Rehabilitasi Sarana dan Prasarana Pendukung Gedung Kantor atau Bangunan Lainnya	80.000.000,00	71.899.250,00	0,00	0,00	0,00	0,00	0,00	0,00
1.01	1.01.0.00.0.00.01.0000	1.01.02	PROGRAM PENGELOLAAN PENDIDIKAN	235.774.584.583,60	231.439.495.891,00	118.350.480.291,50	100.182.096.515,00	0,00	0,00	0,00	0,00
1.01	1.01.0.00.0.00.01.0000	1.01.02.2.01	Pengelolaan Pendidikan Sekolah Dasar	115.940.061.367,30	114.578.379.732,00	79.696.109.396,70	66.397.078.802,00	0,00	0,00	0,00	0,00
1.01	1.01.0.00.0.00.01.0000	1.01.02.2.01.0001	Pembangunan Unit Sekolah Baru (USB)	100.000,00	0,00	0,00	0,00	0,00	0,00	0,00	0,00
1.01	1.01.0.00.0.00.01.0000	1.01.02.2.01.0006	Pembangunan Sarana, Prasarana dan Utilitas Sekolah	200.000.000,00	200.000.000,00	200.000.000,00	198.992.490,00	0,00	0,00	0,00	0,00
1.01	1.01.0.00.0.00.01.0000	1.01.02.2.01.0010	Rehabilitasi Sedang/Berat Ruang Unit Kesehatan Sekolah	100.000,00	0,00	0,00	0,00	0,00	0,00	0,00	0,00
1.01	1.01.0.00.0.00.01.0000	1.01.02.2.01.0011	Rehabilitasi Sedang/Berat Perpustakaan Sekolah	0,00	0,00	853.000.000,00	738.337.398,00	0,00	0,00	0,00	0,00
1.01	1.01.0.00.0.00.01.0000	1.01.02.2.01.0016	Pengadaan Perlengkapan Sekolah	63.387.000,00	63.387.000,00	6.296.297.000,00	0,00	0,00	0,00	0,00	0,00
1.01	1.01.0.00.0.00.01.0000	1.01.02.2.01.0025	Pembinaan Minat, Bakat dan Kreativitas Siswa	1.010.479.120,00	988.447.550,00	0,00	0,00	0,00	0,00	0,00	0,00
1.01	1.01.0.00.0.00.01.0000	1.01.02.2.01.0027	Pengembangan Karir Pendidik dan Tenaga Kependidikan pada Satuan Pendidikan Sekolah Dasar	995.208.087,00	843.233.500,00	0,00	0,00	0,00	0,00	0,00	0,00
1.01	1.01.0.00.0.00.01.0000	1.01.02.2.01.0028	Pembinaan Kelembagaan dan Manajemen Sekolah	805.796.300,00	757.975.700,00	0,00	0,00	0,00	0,00	0,00	0,00
1.01	1.01.0.00.0.00.01.0000	1.01.02.2.01.0029	Pengelolaan Dana BOS Sekolah Dasar	93.617.029.028,00	93.345.263.288,00	22.824.161.890,00	22.789.460.680,00	0,00	0,00	0,00	0,00
1.01	1.01.0.00.0.00.01.0000	1.01.02.2.01.0030	Peningkatan Kapasitas Pengelolaan Dana BOS Sekolah Dasar	251.826.240,00	250.354.400,00	0,00	0,00	0,00	0,00	0,00	0,00
1.01	1.01.0.00.0.00.01.0000	1.01.02.2.01.0046	Pengadaan Perlengkapan Peserta Didik	565.013.806,30	490.604.876,00	687.486.125,70	685.827.981,00	0,00	0,00	0,00	0,00
1.01	1.01.0.00.0.00.01.0000	1.01.02.2.01.0047	Pembangunan Ruang Kelas Baru	300.000.000,00	100.000.000,00	14.789.283.984,00	11.357.718.369,00	0,00	0,00	0,00	0,00
1.01	1.01.0.00.0.00.01.0000	1.01.02.2.01.0048	Rehabilitasi Sedang/Berat Sarana, Prasarana dan Utilitas Sekolah	3.050.000.000,00	2.996.768.240,00	1.302.999.997,00	1.165.510.890,00	0,00	0,00	0,00	0,00
1.01	1.01.0.00.0.00.01.0000	1.01.02.2.01.0050	Penyelenggaraan Proses Belajar Bagi Peserta Didik	1.206.336.815,00	1.059.334.078,00	0,00	0,00	0,00	0,00	0,00	0,00
1.01	1.01.0.00.0.00.01.0000	1.01.02.2.01.0051	Rehabilitasi Sedang/Berat Ruang Kelas Sekolah	165.000.000,00	165.000.000,00	32.742.880.400,00	29.461.230.994,00	0,00	0,00	0,00	0,00
1.01	1.01.0.00.0.00.01.0000	1.01.02.2.01.0054	Penyediaan Biaya Personil Peserta Didik Sekolah Dasar	13.709.784.971,00	13.318.011.100,00	0,00	0,00	0,00	0,00	0,00	0,00
1.01	1.01.0.00.0.00.01.0000	1.01.02.2.02	Pengelolaan Pendidikan Sekolah Menengah Pertama	80.223.499.962,00	78.192.638.835,00	33.583.012.470,00	29.281.248.521,00	0,00	0,00	0,00	0,00
1.01	1.01.0.00.0.00.01.0000	1.01.02.2.02.0001	Pembangunan Unit Sekolah Baru (USB)	0,00	0,00	106.938.920,00	105.304.120,00	0,00	0,00	0,00	0,00
1.01	1.01.0.00.0.00.01.0000	1.01.02.2.02.0012	Pembangunan Sarana, Prasarana dan Utilitas Sekolah	0,00	0,00	1.099.320.000,00	914.113.355,00	0,00	0,00	0,00	0,00
1.01	1.01.0.00.0.00.01.0000	1.01.02.2.02.0014	Rehabilitasi Sedang/Berat Ruang Kelas Sekolah	70.000.000,00	70.000.000,00	5.476.570.000,00	4.451.246.086,00	0,00	0,00	0,00	0,00
1.01	1.01.0.00.0.00.01.0000	1.01.02.2.02.0024	Rehabilitasi Sedang/Berat Sarana, Prasarana dan Utilitas Sekolah	2.000.000.000,00	1.959.982.116,00	502.156.000,00	499.558.100,00	0,00	0,00	0,00	0,00
1.01	1.01.0.00.0.00.01.0000	1.01.02.2.02.0027	Pengadaan Perlengkapan Sekolah	100.000,00	0,00	0,00	0,00	0,00	0,00	0,00	0,00
1.01	1.01.0.00.0.00.01.0000	1.01.02.2.02.0032	Penyediaan Biaya Personil Peserta Didik Sekolah Menengah Pertama	14.509.463.640,00	13.301.719.483,00	0,00	0,00	0,00	0,00	0,00	0,00
1.01	1.01.0.00.0.00.01.0000	1.01.02.2.02.0038	Pembinaan Minat, Bakat dan Kreativitas Siswa	1.102.289.875,00	889.194.700,00	0,00	0,00	0,00	0,00	0,00	0,00
1.01	1.01.0.00.0.00.01.0000	1.01.02.2.02.0040	Pengembangan Karir Pendidik dan Tenaga Kependidikan pada Satuan Pendidikan Sekolah Menengah Pertama	382.002.970,00	229.519.000,00	0,00	0,00	0,00	0,00	0,00	0,00
1.01	1.01.0.00.0.00.01.0000	1.01.02.2.02.0041	Pembinaan Kelembagaan dan Manajemen Sekolah	39.500.000,00	22.397.640,00	0,00	0,00	0,00	0,00	0,00	0,00
1.01	1.01.0.00.0.00.01.0000	1.01.02.2.02.0042	Pengelolaan Dana BOS Sekolah Menengah Pertama	59.866.894.896,00	59.719.721.825,00	12.724.607.550,00	12.701.945.584,00	0,00	0,00	0,00	0,00
1.01	1.01.0.00.0.00.01.0000	1.01.02.2.02.0043	Peningkatan Kapasitas Pengelolaan Dana BOS Sekolah Menengah Pertama	221.419.610,00	198.305.500,00	0,00	0,00	0,00	0,00	0,00	0,00
1.01	1.01.0.00.0.00.01.0000	1.01.02.2.02.0058	Penyelenggaraan Proses Belajar bagi Peserta Didik	1.319.356.540,00	1.172.429.870,00	0,00	0,00	0,00	0,00	0,00	0,00
1.01	1.01.0.00.0.00.01.0000	1.01.02.2.02.0059	Pembangunan Ruang Kelas Baru	150.000.000,00	150.000.000,00	13.456.820.000,00	10.413.081.276,00	0,00	0,00	0,00	0,00
1.01	1.01.0.00.0.00.01.0000	1.01.02.2.02.0062	Pengadaan Perlengkapan Peserta Didik	263.172.431,00	217.298.827,00	0,00	0,00	0,00	0,00	0,00	0,00
1.01	1.01.0.00.0.00.01.0000	1.01.02.2.02.0067	Pengadaan Alat Praktik dan Peraga Peserta Didik	299.300.000,00	262.069.874,00	216.600.000,00	196.000.000,00	0,00	0,00	0,00	0,00
1.01	1.01.0.00.0.00.01.0000	1.01.02.2.03	Pengelolaan Pendidikan Anak Usia Dini (PAUD)	32.197.898.924,30	31.557.453.450,00	4.591.233.424,80	4.027.232.268,00	0,00	0,00	0,00	0,00
1.01	1.01.0.00.0.00.01.0000	1.01.02.2.03.0002	Pembangunan Sarana, Prasarana dan Utilitas PAUD	654.800,00	500.000,00	2.827.625.200,00	2.423.814.647,00	0,00	0,00	0,00	0,00
1.01	1.01.0.00.0.00.01.0000	1.01.02.2.03.0007	Pengadaan Mebel PAUD	8.149.812,80	5.560.000,00	206.850.187,20	168.423.170,00	0,00	0,00	0,00	0,00
1.01	1.01.0.00.0.00.01.0000	1.01.02.2.03.0009	Pengadaan Perlengkapan PAUD	113.805.362,40	99.775.200,00	542.474.637,60	515.589.996,00	0,00	0,00	0,00	0,00
1.01	1.01.0.00.0.00.01.0000	1.01.02.2.03.0011	Penyediaan Biaya Personil Peserta Didik PAUD	3.115.847.540,00	3.031.804.769,00	0,00	0,00	0,00	0,00	0,00	0,00
1.01	1.01.0.00.0.00.01.0000	1.01.02.2.03.0016	Pengembangan Karir Pendidik dan Tenaga Kependidikan pada Satuan Pendidikan PAUD	246.312.640,00	157.515.500,00	0,00	0,00	0,00	0,00	0,00	0,00
1.01	1.01.0.00.0.00.01.0000	1.01.02.2.03.0017	Pembinaan Kelembagaan dan Manajemen PAUD	262.702.360,00	224.500.500,00	0,00	0,00	0,00	0,00	0,00	0,00

Kode			Uraian Urusan, Organisasi, Program, Kegiatan dan Sub Kegiatan	Kelompok Belanja							
				Operasi		Modal		Tak Terduga		Transfer	
				Anggaran	Realisasi	Anggaran	Realisasi	Anggaran	Realisasi	Anggaran	Realisasi
1			2	3	4	5	6	7	8	9	10
1.01	1.01.0.00.0.00.01.0000	1.01.02.2.03.0018	Pengelolaan Dana BOP PAUD	26.951.301.800,00	26.699.026.181,00	61.618.200,00	58.418.200,00	0,00	0,00	0,00	0,00
1.01	1.01.0.00.0.00.01.0000	1.01.02.2.03.0040	Pembangunan Unit Sekolah Baru (USB)	0,00	0,00	75.000.000,00	74.614.200,00	0,00	0,00	0,00	0,00
1.01	1.01.0.00.0.00.01.0000	1.01.02.2.03.0041	Pengadaan Perlengkapan Peserta Didik	71.139.299,10	64.389.300,00	0,00	0,00	0,00	0,00	0,00	0,00
1.01	1.01.0.00.0.00.01.0000	1.01.02.2.03.0045	Rehabilitasi Sedang/Berat Sarana, Prasarana dan Utilitas PAUD	175.327.400,00	174.563.000,00	654.992.600,00	566.138.182,00	0,00	0,00	0,00	0,00
1.01	1.01.0.00.0.00.01.0000	1.01.02.2.03.0046	Pengadaan Alat Praktik dan Peraga Peserta Didik PAUD	10.000.000,00	10.000.000,00	0,00	0,00	0,00	0,00	0,00	0,00
1.01	1.01.0.00.0.00.01.0000	1.01.02.2.03.0047	Penyelenggaraan Proses Belajar PAUD	1.204.330.510,00	1.051.569.000,00	0,00	0,00	0,00	0,00	0,00	0,00
1.01	1.01.0.00.0.00.01.0000	1.01.02.2.03.0051	Rehabilitasi Sedang/Berat Ruang Kelas Sekolah	38.327.400,00	38.250.000,00	222.672.600,00	220.233.873,00	0,00	0,00	0,00	0,00
1.01	1.01.0.00.0.00.01.0000	1.01.02.2.04	Pengelolaan Pendidikan Nonformal/Kesetaraan	7.413.124.330,00	7.111.023.874,00	480.125.000,00	476.536.924,00	0,00	0,00	0,00	0,00
1.01	1.01.0.00.0.00.01.0000	1.01.02.2.04.0010	Penyediaan Biaya Personil Peserta Didik Nonformal/Kesetaraan	30.550.000,00	26.455.000,00	0,00	0,00	0,00	0,00	0,00	0,00
1.01	1.01.0.00.0.00.01.0000	1.01.02.2.04.0015	Pengembangan Karir Pendidik dan Tenaga Kependidikan pada Satuan Pendidikan Nonformal/Kesetaraan	82.455.040,00	53.944.000,00	0,00	0,00	0,00	0,00	0,00	0,00
1.01	1.01.0.00.0.00.01.0000	1.01.02.2.04.0016	Pembinaan Kelembagaan dan Manajemen Sekolah Nonformal/Kesetaraan	32.159.600,00	23.635.500,00	0,00	0,00	0,00	0,00	0,00	0,00
1.01	1.01.0.00.0.00.01.0000	1.01.02.2.04.0017	Pengelolaan Dana BOP Sekolah Nonformal/Kesetaraan	7.155.685.000,00	6.906.739.374,00	256.485.000,00	254.935.000,00	0,00	0,00	0,00	0,00
1.01	1.01.0.00.0.00.01.0000	1.01.02.2.04.0040	Pengadaan Perlengkapan Sekolah	39.000.000,00	35.615.000,00	0,00	0,00	0,00	0,00	0,00	0,00
1.01	1.01.0.00.0.00.01.0000	1.01.02.2.04.0046	Penyelenggaraan Proses Belajar bagi Peserta Didik	73.274.690,00	64.635.000,00	0,00	0,00	0,00	0,00	0,00	0,00
1.01	1.01.0.00.0.00.01.0000	1.01.02.2.04.0061	Rehabilitasi Sedang/Berat Ruang Kelas Sekolah	0,00	0,00	223.640.000,00	221.601.924,00	0,00	0,00	0,00	0,00
1.01	1.01.0.00.0.00.01.0000	1.01.03	PROGRAM PENGEMBANGAN KURIKULUM	122.098.620,00	90.182.000,00	0,00	0,00	0,00	0,00	0,00	0,00
1.01	1.01.0.00.0.00.01.0000	1.01.03.2.01	Penetapan Kurikulum Muatan Lokal Pendidikan Dasar	58.700.000,00	39.475.500,00	0,00	0,00	0,00	0,00	0,00	0,00
1.01	1.01.0.00.0.00.01.0000	1.01.03.2.01.0002	Penyusunan Silabus Muatan Lokal Pendidikan Dasar	100.000,00	0,00	0,00	0,00	0,00	0,00	0,00	0,00
1.01	1.01.0.00.0.00.01.0000	1.01.03.2.01.0003	Penyediaan Buku Teks Pelajaran Muatan Lokal Pendidikan Dasar	10.000.000,00	0,00	0,00	0,00	0,00	0,00	0,00	0,00
1.01	1.01.0.00.0.00.01.0000	1.01.03.2.01.0004	Pelatihan Penyusunan Kurikulum Muatan Lokal Pendidikan Dasar	48.500.000,00	39.475.500,00	0,00	0,00	0,00	0,00	0,00	0,00
1.01	1.01.0.00.0.00.01.0000	1.01.03.2.01.0007	Penyusunan Kompetensi Dasar/Capaian Pembelajaran Muatan Lokal Pendidikan Dasar	100.000,00	0,00	0,00	0,00	0,00	0,00	0,00	0,00
1.01	1.01.0.00.0.00.01.0000	1.01.03.2.02	Penetapan Kurikulum Muatan Lokal Pendidikan Anak Usia Dini dan Pendidikan Nonformal	63.398.620,00	50.706.500,00	0,00	0,00	0,00	0,00	0,00	0,00
1.01	1.01.0.00.0.00.01.0000	1.01.03.2.02.0002	Penyusunan Silabus Muatan Lokal Pendidikan Anak Usia Dini dan Pendidikan Nonformal	14.574.310,00	11.890.000,00	0,00	0,00	0,00	0,00	0,00	0,00
1.01	1.01.0.00.0.00.01.0000	1.01.03.2.02.0003	Penyediaan Buku Teks Pelajaran Muatan Lokal Pendidikan Anak Usia Dini dan Pendidikan Nonformal	100.000,00	0,00	0,00	0,00	0,00	0,00	0,00	0,00
1.01	1.01.0.00.0.00.01.0000	1.01.03.2.02.0006	Penyusunan Kompetensi Dasar/Capaian Pembelajaran Muatan Lokal Pendidikan Anak Usia Dini dan Pendidikan Nonformal	48.724.310,00	38.816.500,00	0,00	0,00	0,00	0,00	0,00	0,00
1.01	1.01.0.00.0.00.01.0000	1.01.04	PROGRAM PENDIDIK DAN TENAGA KEPENDIDIKAN	70.193.815.687,00	60.046.899.029,00	0,00	0,00	0,00	0,00	0,00	0,00
1.01	1.01.0.00.0.00.01.0000	1.01.04.2.01	Pemerataan Kuantitas dan Kualitas Pendidik dan Tenaga Kependidikan bagi Satuan Pendidikan Dasar, PAUD, dan Pendidikan Nonformal/Kesetaraan	70.193.815.687,00	60.046.899.029,00	0,00	0,00	0,00	0,00	0,00	0,00
1.01	1.01.0.00.0.00.01.0000	1.01.04.2.01.0001	Perhitungan dan Pemetaan Pendidik dan Tenaga Kependidikan Satuan Pendidikan Dasar, PAUD, dan Pendidikan Nonformal/Kesetaraan	65.529.015.687,00	56.639.384.571,00	0,00	0,00	0,00	0,00	0,00	0,00
1.01	1.01.0.00.0.00.01.0000	1.01.04.2.01.0002	Penataan Pendistribusian Pendidik dan Tenaga Kependidikan bagi Satuan Pendidikan Dasar, PAUD, dan Pendidikan Nonformal/Kesetaraan	4.664.800.000,00	3.407.514.458,00	0,00	0,00	0,00	0,00	0,00	0,00
1.01	1.01.0.00.0.00.01.0000	1.01.05	PROGRAM PENGENDALIAN PERIZINAN PENDIDIKAN	132.992.920,00	109.593.100,00	0,00	0,00	0,00	0,00	0,00	0,00
1.01	1.01.0.00.0.00.01.0000	1.01.05.2.01	Penerbitan Izin Pendidikan Dasar yang Diselenggarakan oleh Masyarakat	18.175.000,00	4.938.100,00	0,00	0,00	0,00	0,00	0,00	0,00
1.01	1.01.0.00.0.00.01.0000	1.01.05.2.01.0001	Penilaian Kelayakan Usul Perizinan Pendidikan Dasar yang Diselenggarakan oleh Masyarakat	5.000.000,00	4.938.100,00	0,00	0,00	0,00	0,00	0,00	0,00
1.01	1.01.0.00.0.00.01.0000	1.01.05.2.01.0002	Pengendalian dan Pengawasan Perizinan Pendidikan Dasar yang Diselenggarakan oleh Masyarakat	13.175.000,00	0,00	0,00	0,00	0,00	0,00	0,00	0,00
1.01	1.01.0.00.0.00.01.0000	1.01.05.2.02	Penerbitan Izin PAUD dan Pendidikan Nonformal yang Diselenggarakan oleh Masyarakat	114.817.920,00	104.655.000,00	0,00	0,00	0,00	0,00	0,00	0,00
1.01	1.01.0.00.0.00.01.0000	1.01.05.2.02.0001	Penilaian Kelayakan Usul Perizinan PAUD dan Pendidikan Nonformal yang Diselenggarakan oleh Masyarakat	21.817.920,00	20.700.000,00	0,00	0,00	0,00	0,00	0,00	0,00
1.01	1.01.0.00.0.00.01.0000	1.01.05.2.02.0002	Pengendalian dan Pengawasan Perizinan PAUD dan Pendidikan Nonformal yang Diselenggarakan oleh Masyarakat	93.000.000,00	83.955.000,00	0,00	0,00	0,00	0,00	0,00	0,00
1.02			URUSAN PEMERINTAHAN BIDANG KESEHATAN	986.417.645.863,72	843.594.156.200,00	169.508.161.554,31	138.502.921.056,00	0,00	0,00	0,00	0,00

Kode			Uraian Urusan, Organisasi, Program, Kegiatan dan Sub Kegiatan	Kelompok Belanja							
				Operasi		Modal		Tak Terduga		Transfer	
				Anggaran	Realisasi	Anggaran	Realisasi	Anggaran	Realisasi	Anggaran	Realisasi
1			2	3	4	5	6	7	8	9	10
1.02	1.02.0.00.0.00.01.0000		DINAS KESEHATAN	417.236.216.872,89	397.235.388.495,00	87.265.776.325,21	77.730.705.545,00	0,00	0,00	0,00	0,00
1.02	1.02.0.00.0.00.01.0000	1.02.01	PROGRAM PENUNJANG URUSAN PEMERINTAHAN DAERAH KABUPATEN/KOTA	272.088.178.248,23	258.520.197.037,00	7.771.424.787,21	7.090.073.958,00	0,00	0,00	0,00	0,00
1.02	1.02.0.00.0.00.01.0000	1.02.01.2.01	Perencanaan, Penganggaran, dan Evaluasi Kinerja Perangkat Daerah	107.259.950,00	99.539.989,00	0,00	0,00	0,00	0,00	0,00	0,00
1.02	1.02.0.00.0.00.01.0000	1.02.01.2.01.0001	Penyusunan Dokumen Perencanaan Perangkat Daerah	48.703.400,00	43.798.800,00	0,00	0,00	0,00	0,00	0,00	0,00
1.02	1.02.0.00.0.00.01.0000	1.02.01.2.01.0002	Koordinasi dan Penyusunan Dokumen RKA-SKPD	7.468.800,00	7.465.450,00	0,00	0,00	0,00	0,00	0,00	0,00
1.02	1.02.0.00.0.00.01.0000	1.02.01.2.01.0003	Koordinasi dan Penyusunan Dokumen Perubahan RKA-SKPD	8.908.800,00	8.903.800,00	0,00	0,00	0,00	0,00	0,00	0,00
1.02	1.02.0.00.0.00.01.0000	1.02.01.2.01.0004	Koordinasi dan Penyusunan DPA-SKPD	3.501.600,00	3.499.500,00	0,00	0,00	0,00	0,00	0,00	0,00
1.02	1.02.0.00.0.00.01.0000	1.02.01.2.01.0005	Koordinasi dan Penyusunan Perubahan DPA- SKPD	2.969.600,00	2.965.900,00	0,00	0,00	0,00	0,00	0,00	0,00
1.02	1.02.0.00.0.00.01.0000	1.02.01.2.01.0007	Evaluasi Kinerja Perangkat Daerah	7.758.000,00	7.758.000,00	0,00	0,00	0,00	0,00	0,00	0,00
1.02	1.02.0.00.0.00.01.0000	1.02.01.2.01.0008	Penyelenggaraan Walidata Pendukung Statistik Sektoral Daerah	27.949.750,00	25.148.539,00	0,00	0,00	0,00	0,00	0,00	0,00
1.02	1.02.0.00.0.00.01.0000	1.02.01.2.02	Administrasi Keuangan Perangkat Daerah	263.038.891.093,00	251.202.001.238,00	0,00	0,00	0,00	0,00	0,00	0,00
1.02	1.02.0.00.0.00.01.0000	1.02.01.2.02.0001	Penyediaan Gaji dan Tunjangan ASN	262.418.762.693,00	250.603.542.838,00	0,00	0,00	0,00	0,00	0,00	0,00
1.02	1.02.0.00.0.00.01.0000	1.02.01.2.02.0002	Penyediaan Administrasi Pelaksanaan Tugas ASN	604.670.000,00	583.000.000,00	0,00	0,00	0,00	0,00	0,00	0,00
1.02	1.02.0.00.0.00.01.0000	1.02.01.2.02.0005	Koordinasi dan Penyusunan Laporan Keuangan Akhir Tahun SKPD	5.040.400,00	5.040.400,00	0,00	0,00	0,00	0,00	0,00	0,00
1.02	1.02.0.00.0.00.01.0000	1.02.01.2.02.0007	Koordinasi dan Penyusunan Laporan Keuangan Bulanan/ Triwulanan/ Semesteran SKPD	5.152.800,00	5.152.800,00	0,00	0,00	0,00	0,00	0,00	0,00
1.02	1.02.0.00.0.00.01.0000	1.02.01.2.02.0008	Penyusunan Pelaporan dan Analisis Prognosis Realisasi Anggaran	5.265.200,00	5.265.200,00	0,00	0,00	0,00	0,00	0,00	0,00
1.02	1.02.0.00.0.00.01.0000	1.02.01.2.06	Administrasi Umum Perangkat Daerah	1.010.849.271,99	851.653.608,00	1.610.789.201,10	1.413.399.962,00	0,00	0,00	0,00	0,00
1.02	1.02.0.00.0.00.01.0000	1.02.01.2.06.0001	Penyediaan Komponen Instalasi Listrik/Penerangan Bangunan Kantor	50.012.600,00	46.546.532,00	0,00	0,00	0,00	0,00	0,00	0,00
1.02	1.02.0.00.0.00.01.0000	1.02.01.2.06.0003	Penyediaan Peralatan Rumah Tangga	42.573.660,00	40.257.500,00	0,00	0,00	0,00	0,00	0,00	0,00
1.02	1.02.0.00.0.00.01.0000	1.02.01.2.06.0005	Penyediaan Barang Cetakan dan Penggandaan	53.961.560,00	49.055.950,00	0,00	0,00	0,00	0,00	0,00	0,00
1.02	1.02.0.00.0.00.01.0000	1.02.01.2.06.0006	Penyediaan Bahan Bacaan dan Peraturan Perundang-undangan	3.840.000,00	3.720.000,00	0,00	0,00	0,00	0,00	0,00	0,00
1.02	1.02.0.00.0.00.01.0000	1.02.01.2.06.0009	Penyelenggaraan Rapat Koordinasi dan Konsultasi SKPD	855.638.211,99	707.251.036,00	0,00	0,00	0,00	0,00	0,00	0,00
1.02	1.02.0.00.0.00.01.0000	1.02.01.2.06.0011	Dukungan Pelaksanaan Sistem Pemerintahan Berbasis Elektronik pada SKPD	4.823.240,00	4.822.590,00	1.610.789.201,10	1.413.399.962,00	0,00	0,00	0,00	0,00
1.02	1.02.0.00.0.00.01.0000	1.02.01.2.07	Pengadaan Barang Milik Daerah Penunjang Urusan Pemerintah Daerah	529.289.132,24	479.256.986,00	5.943.635.586,11	5.478.056.065,00	0,00	0,00	0,00	0,00
1.02	1.02.0.00.0.00.01.0000	1.02.01.2.07.0010	Pengadaan Sarana dan Prasarana Gedung Kantor atau Bangunan Lainnya	529.289.132,24	479.256.986,00	5.943.635.586,11	5.478.056.065,00	0,00	0,00	0,00	0,00
1.02	1.02.0.00.0.00.01.0000	1.02.01.2.08	Penyediaan Jasa Penunjang Urusan Pemerintahan Daerah	2.772.843.873,00	2.236.643.948,00	0,00	0,00	0,00	0,00	0,00	0,00
1.02	1.02.0.00.0.00.01.0000	1.02.01.2.08.0001	Penyediaan Jasa Surat Menyurat	200.000,00	74.000,00	0,00	0,00	0,00	0,00	0,00	0,00
1.02	1.02.0.00.0.00.01.0000	1.02.01.2.08.0002	Penyediaan Jasa Komunikasi, Sumber Daya Air dan Listrik	955.139.501,00	738.387.987,00	0,00	0,00	0,00	0,00	0,00	0,00
1.02	1.02.0.00.0.00.01.0000	1.02.01.2.08.0004	Penyediaan Jasa Pelayanan Umum Kantor	1.817.504.372,00	1.498.181.961,00	0,00	0,00	0,00	0,00	0,00	0,00
1.02	1.02.0.00.0.00.01.0000	1.02.01.2.09	Pemeliharaan Barang Milik Daerah Penunjang Urusan Pemerintahan Daerah	4.629.044.928,00	3.651.101.268,00	217.000.000,00	198.617.931,00	0,00	0,00	0,00	0,00
1.02	1.02.0.00.0.00.01.0000	1.02.01.2.09.0001	Penyediaan Jasa Pemeliharaan, Biaya Pemeliharaan, dan Pajak Kendaraan Perorangan Dinas atau Kendaraan Dinas Jabatan	192.915.000,00	178.085.529,00	0,00	0,00	0,00	0,00	0,00	0,00
1.02	1.02.0.00.0.00.01.0000	1.02.01.2.09.0002	Penyediaan Jasa Pemeliharaan, Biaya Pemeliharaan, Pajak dan Perizinan Kendaraan Dinas Operasional atau Lapangan	2.238.102.000,00	1.668.548.968,00	0,00	0,00	0,00	0,00	0,00	0,00
1.02	1.02.0.00.0.00.01.0000	1.02.01.2.09.0006	Pemeliharaan Peralatan dan Mesin Lainnya	695.630.134,00	401.389.450,00	0,00	0,00	0,00	0,00	0,00	0,00
1.02	1.02.0.00.0.00.01.0000	1.02.01.2.09.0009	Pemeliharaan/Rehabilitasi Gedung Kantor dan Bangunan Lainnya	1.448.819.994,00	1.359.777.921,00	217.000.000,00	198.617.931,00	0,00	0,00	0,00	0,00
1.02	1.02.0.00.0.00.01.0000	1.02.01.2.09.0010	Pemeliharaan/Rehabilitasi Sarana dan Prasarana Gedung Kantor atau Bangunan Lainnya	53.577.800,00	43.299.400,00	0,00	0,00	0,00	0,00	0,00	0,00
1.02	1.02.0.00.0.00.01.0000	1.02.02	PROGRAM PEMENUHAN UPAYA KESEHATAN PERORANGAN DAN UPAYA KESEHATAN MASYARAKAT	142.080.302.505,66	135.732.802.801,00	79.494.351.538,00	70.640.631.587,00	0,00	0,00	0,00	0,00
1.02	1.02.0.00.0.00.01.0000	1.02.02.2.01	Penyediaan Fasilitas Pelayanan Kesehatan untuk UKM dan UKP Kewenangan Daerah Kabupaten/Kota	28.347.392.114,00	25.601.789.951,00	72.201.019.624,00	64.069.401.312,00	0,00	0,00	0,00	0,00
1.02	1.02.0.00.0.00.01.0000	1.02.02.2.01.0002	Pembangunan Puskesmas	0,00	0,00	21.577.853.245,00	17.115.706.976,00	0,00	0,00	0,00	0,00
1.02	1.02.0.00.0.00.01.0000	1.02.02.2.01.0009	Rehabilitasi dan Pemeliharaan Puskesmas	0,00	0,00	2.075.000.000,00	2.005.049.307,00	0,00	0,00	0,00	0,00
1.02	1.02.0.00.0.00.01.0000	1.02.02.2.01.0014	Pengadaan Alat Kesehatan/Alat Penunjang Medik Fasilitas Pelayanan Kesehatan	7.980.020,00	6.620.999,00	48.548.166.379,00	44.948.645.029,00	0,00	0,00	0,00	0,00
1.02	1.02.0.00.0.00.01.0000	1.02.02.2.01.0023	Pengadaan Obat, Bahan Habis Pakai, Bahan Medis Habis Pakai,, Vaksin, Makanan dan Minuman di Fasilitas Kesehatan	28.339.412.094,00	25.595.168.952,00	0,00	0,00	0,00	0,00	0,00	0,00

Kode			Uraian Urusan, Organisasi, Program, Kegiatan dan Sub Kegiatan	Kelompok Belanja							
				Operasi		Modal		Tak Terduga		Transfer	
				Anggaran	Realisasi	Anggaran	Realisasi	Anggaran	Realisasi	Anggaran	Realisasi
1			2	3	4	5	6	7	8	9	10
1.02	1.02.0.00.0.00.01.0000	1.02.02.2.02	Penyediaan Layanan Kesehatan untuk UKM dan UKP Rujukan Tingkat Daerah Kabupaten/Kota	110.871.114.517,66	107.645.993.626,00	7.069.145.734,00	6.350.730.276,00	0,00	0,00	0,00	0,00
1.02	1.02.0.00.0.00.01.0000	1.02.02.2.02.0001	Pengelolaan Pelayanan Kesehatan Ibu Hamil	34.400.000,00	34.399.900,00	0,00	0,00	0,00	0,00	0,00	0,00
1.02	1.02.0.00.0.00.01.0000	1.02.02.2.02.0002	Pengelolaan Pelayanan Kesehatan Ibu Bersalin	11.500.000,00	11.500.000,00	0,00	0,00	0,00	0,00	0,00	0,00
1.02	1.02.0.00.0.00.01.0000	1.02.02.2.02.0003	Pengelolaan Pelayanan Kesehatan Bayi Baru Lahir	10.900.000,00	10.900.000,00	0,00	0,00	0,00	0,00	0,00	0,00
1.02	1.02.0.00.0.00.01.0000	1.02.02.2.02.0004	Pengelolaan Pelayanan Kesehatan Balita	3.900.000,00	3.900.000,00	0,00	0,00	0,00	0,00	0,00	0,00
1.02	1.02.0.00.0.00.01.0000	1.02.02.2.02.0005	Pengelolaan Pelayanan Kesehatan pada Usia Pendidikan Dasar	48.800.000,00	48.800.000,00	0,00	0,00	0,00	0,00	0,00	0,00
1.02	1.02.0.00.0.00.01.0000	1.02.02.2.02.0006	Pengelolaan Pelayanan Kesehatan pada Usia Produktif	64.777.115,00	63.702.000,00	0,00	0,00	0,00	0,00	0,00	0,00
1.02	1.02.0.00.0.00.01.0000	1.02.02.2.02.0007	Pengelolaan Pelayanan Kesehatan pada Usia Lanjut	19.900.000,00	19.300.000,00	0,00	0,00	0,00	0,00	0,00	0,00
1.02	1.02.0.00.0.00.01.0000	1.02.02.2.02.0008	Pengelolaan Pelayanan Kesehatan Penderita Hipertensi	7.966.000,00	7.797.000,00	0,00	0,00	0,00	0,00	0,00	0,00
1.02	1.02.0.00.0.00.01.0000	1.02.02.2.02.0009	Pengelolaan Pelayanan Kesehatan Penderita Diabetes Melitus	7.966.000,00	7.822.000,00	0,00	0,00	0,00	0,00	0,00	0,00
1.02	1.02.0.00.0.00.01.0000	1.02.02.2.02.0010	Pengelolaan Pelayanan Kesehatan Orang dengan Gangguan Jiwa Berat	4.373.000,00	4.186.000,00	0,00	0,00	0,00	0,00	0,00	0,00
1.02	1.02.0.00.0.00.01.0000	1.02.02.2.02.0011	Pengelolaan Pelayanan Kesehatan Orang Terduga Tuberkulosis	87.243.419,00	84.524.880,00	0,00	0,00	0,00	0,00	0,00	0,00
1.02	1.02.0.00.0.00.01.0000	1.02.02.2.02.0012	Pengelolaan Pelayanan Kesehatan Orang dengan Risiko Terinfeksi HIV	74.581.519,00	42.282.880,00	0,00	0,00	0,00	0,00	0,00	0,00
1.02	1.02.0.00.0.00.01.0000	1.02.02.2.02.0015	Pengelolaan Pelayanan Kesehatan Gizi Masyarakat	3.964.860.109,00	3.829.420.225,00	0,00	0,00	0,00	0,00	0,00	0,00
1.02	1.02.0.00.0.00.01.0000	1.02.02.2.02.0016	Pengelolaan Pelayanan Kesehatan Kerja dan Olahraga	79.205.270,00	75.336.900,00	0,00	0,00	0,00	0,00	0,00	0,00
1.02	1.02.0.00.0.00.01.0000	1.02.02.2.02.0017	Pengelolaan Pelayanan Kesehatan Lingkungan	178.176.957,28	171.543.508,00	0,00	0,00	0,00	0,00	0,00	0,00
1.02	1.02.0.00.0.00.01.0000	1.02.02.2.02.0018	Pengelolaan Pelayanan Promosi Kesehatan	502.489.625,00	492.109.500,00	0,00	0,00	0,00	0,00	0,00	0,00
1.02	1.02.0.00.0.00.01.0000	1.02.02.2.02.0019	Pengelolaan Pelayanan Kesehatan Tradisional, Akupuntur, Asuhan Mandiri, dan Tradisional Lainnya	31.334.925,00	31.300.000,00	0,00	0,00	0,00	0,00	0,00	0,00
1.02	1.02.0.00.0.00.01.0000	1.02.02.2.02.0020	Pengelolaan Surveilans Kesehatan	222.088.000,00	217.787.500,00	0,00	0,00	0,00	0,00	0,00	0,00
1.02	1.02.0.00.0.00.01.0000	1.02.02.2.02.0022	Pengelolaan Pelayanan Kesehatan Jiwa dan NAPZA	6.653.969,00	6.490.000,00	0,00	0,00	0,00	0,00	0,00	0,00
1.02	1.02.0.00.0.00.01.0000	1.02.02.2.02.0025	Pelayanan Kesehatan Penyakit Menular dan Tidak Menular	667.918.440,00	622.828.428,00	0,00	0,00	0,00	0,00	0,00	0,00
1.02	1.02.0.00.0.00.01.0000	1.02.02.2.02.0026	Pengelolaan Jaminan Kesehatan Masyarakat	60.081.141.485,00	59.574.635.604,00	0,00	0,00	0,00	0,00	0,00	0,00
1.02	1.02.0.00.0.00.01.0000	1.02.02.2.02.0028	Pengambilan dan Pengiriman Spesimen Penyakit Potensial KLB ke Laboratorium Rujukan/Nasional	572.454.000,00	556.520.000,00	0,00	0,00	0,00	0,00	0,00	0,00
1.02	1.02.0.00.0.00.01.0000	1.02.02.2.02.0029	Penyelenggaraan Kabupaten/Kota Sehat	30.911.892.518,00	30.911.359.400,00	0,00	0,00	0,00	0,00	0,00	0,00
1.02	1.02.0.00.0.00.01.0000	1.02.02.2.02.0034	Operasional Pelayanan Fasilitas Kesehatan Lainnya	6.872.266.844,38	5.031.592.786,00	7.069.145.734,00	6.350.730.276,00	0,00	0,00	0,00	0,00
1.02	1.02.0.00.0.00.01.0000	1.02.02.2.02.0035	Pelaksanaan Akreditasi Fasilitas Kesehatan di Kabupaten/Kota	63.959.100,00	62.441.800,00	0,00	0,00	0,00	0,00	0,00	0,00
1.02	1.02.0.00.0.00.01.0000	1.02.02.2.02.0036	Investigasi Awal Kejadian Tidak Diharapkan (Kejadian Ikutan Pasca Imunisasi dan Pemberian Obat Massal)	7.600.000,00	7.150.000,00	0,00	0,00	0,00	0,00	0,00	0,00
1.02	1.02.0.00.0.00.01.0000	1.02.02.2.02.0037	Pelaksanaan Kewaspadaan Dini dan Respon Wabah	24.910.141,00	22.645.000,00	0,00	0,00	0,00	0,00	0,00	0,00
1.02	1.02.0.00.0.00.01.0000	1.02.02.2.02.0038	Penyediaan dan Pengelolaan Sistem Penanganan Gawat Darurat Terpadu (SPGDT)	5.955.461.845,00	5.349.733.675,00	0,00	0,00	0,00	0,00	0,00	0,00
1.02	1.02.0.00.0.00.01.0000	1.02.02.2.02.0040	Pengelolaan pelayanan kesehatan orang dengan Tuberkulosis	18.093.000,00	17.192.500,00	0,00	0,00	0,00	0,00	0,00	0,00
1.02	1.02.0.00.0.00.01.0000	1.02.02.2.02.0041	Pengelolaan pelayanan kesehatan orang dengan HIV (ODHIV)	31.307.542,00	29.356.140,00	0,00	0,00	0,00	0,00	0,00	0,00
1.02	1.02.0.00.0.00.01.0000	1.02.02.2.02.0042	Pengelolaan pelayanan kesehatan Malaria	20.632.000,00	19.934.000,00	0,00	0,00	0,00	0,00	0,00	0,00
1.02	1.02.0.00.0.00.01.0000	1.02.02.2.02.0046	Pengelolaan upaya kesehatan Ibu dan Anak	282.361.694,00	277.502.000,00	0,00	0,00	0,00	0,00	0,00	0,00
1.02	1.02.0.00.0.00.01.0000	1.02.02.2.03	Penyelenggaraan Sistem Informasi Kesehatan Secara Terintegrasi	1.652.280.858,00	1.320.726.223,00	224.186.180,00	220.499.999,00	0,00	0,00	0,00	0,00
1.02	1.02.0.00.0.00.01.0000	1.02.02.2.03.0002	Pengelolaan Sistem Informasi Kesehatan	1.652.280.858,00	1.320.726.223,00	224.186.180,00	220.499.999,00	0,00	0,00	0,00	0,00
1.02	1.02.0.00.0.00.01.0000	1.02.02.2.04	Penerbitan Izin Rumah Sakit Kelas C, D dan Fasilitas Pelayanan Kesehatan Tingkat Daerah Kabupaten/Kota	1.209.515.016,00	1.164.293.001,00	0,00	0,00	0,00	0,00	0,00	0,00
1.02	1.02.0.00.0.00.01.0000	1.02.02.2.04.0001	Pengendalian dan Pengawasan serta Tindak Lanjut Pengawasan Perizinan Rumah Sakit Kelas C, D dan Fasilitas Pelayanan Kesehatan Lainnya	18.500.000,00	18.500.000,00	0,00	0,00	0,00	0,00	0,00	0,00
1.02	1.02.0.00.0.00.01.0000	1.02.02.2.04.0003	Peningkatan Mutu Pelayanan Fasilitas Kesehatan	959.017.831,00	919.348.566,00	0,00	0,00	0,00	0,00	0,00	0,00
1.02	1.02.0.00.0.00.01.0000	1.02.02.2.04.0004	Penyiapan Perumusan dan Pelaksanaan Pelayanan Kesehatan Rujukan	231.997.185,00	226.444.435,00	0,00	0,00	0,00	0,00	0,00	0,00
1.02	1.02.0.00.0.00.01.0000	1.02.03	PROGRAM PENINGKATAN KAPASITAS SUMBER DAYA MANUSIA KESEHATAN	1.969.926.893,00	1.908.734.072,00	0,00	0,00	0,00	0,00	0,00	0,00

Kode			Uraian Urusan, Organisasi, Program, Kegiatan dan Sub Kegiatan	Kelompok Belanja							
				Operasi		Modal		Tak Terduga		Transfer	
				Anggaran	Realisasi	Anggaran	Realisasi	Anggaran	Realisasi	Anggaran	Realisasi
1			2	3	4	5	6	7	8	9	10
1.02	1.02.0.00.0.00.01.0000	1.02.03.2.02	Perencanaan Kebutuhan dan Pendayagunaan Sumber Daya Manusia Kesehatan untuk UKP dan UKM di Wilayah Kabupaten/Kota	249.290.620,00	209.367.287,00	0,00	0,00	0,00	0,00	0,00	0,00
1.02	1.02.0.00.0.00.01.0000	1.02.03.2.02.0001	Perencanaan dan Distribusi serta Pemerataan Sumber Daya Manusia Kesehatan	13.300.000,00	13.300.000,00	0,00	0,00	0,00	0,00	0,00	0,00
1.02	1.02.0.00.0.00.01.0000	1.02.03.2.02.0002	Pemenuhan Kebutuhan Sumber Daya Manusia Kesehatan Sesuai Standar	67.912.520,00	32.094.559,00	0,00	0,00	0,00	0,00	0,00	0,00
1.02	1.02.0.00.0.00.01.0000	1.02.03.2.02.0003	Pembinaan dan Pengawasan Sumber Daya Manusia Kesehatan	168.078.100,00	163.972.728,00	0,00	0,00	0,00	0,00	0,00	0,00
1.02	1.02.0.00.0.00.01.0000	1.02.03.2.03	Pengembangan Mutu dan Peningkatan Kompetensi Teknis Sumber Daya Manusia Kesehatan Tingkat Daerah Kabupaten/Kota	1.720.636.273,00	1.699.366.785,00	0,00	0,00	0,00	0,00	0,00	0,00
1.02	1.02.0.00.0.00.01.0000	1.02.03.2.03.0001	Pengembangan Mutu dan Peningkatan Kompetensi Teknis Sumber Daya Manusia Kesehatan Tingkat Daerah Kabupaten/Kota	1.720.636.273,00	1.699.366.785,00	0,00	0,00	0,00	0,00	0,00	0,00
1.02	1.02.0.00.0.00.01.0000	1.02.04	PROGRAM SEDIAAN FARMASI, ALAT KESEHATAN DAN MAKANAN MINUMAN	620.980.734,00	606.187.885,00	0,00	0,00	0,00	0,00	0,00	0,00
1.02	1.02.0.00.0.00.01.0000	1.02.04.2.01	Pemberian Izin Apotek, Toko Obat, Toko Alat Kesehatan dan Optikal, Usaha Mikro Obat Tradisional (UMOT)	31.088.564,00	29.944.000,00	0,00	0,00	0,00	0,00	0,00	0,00
1.02	1.02.0.00.0.00.01.0000	1.02.04.2.01.0001	Pengendalian dan Pengawasan serta Tindak Lanjut Pengawasan Perizinan Apotek, Toko Obat, Toko Alat Kesehatan, dan Optikal, Usaha Mikro Obat Tradisional (UMOT)	31.088.564,00	29.944.000,00	0,00	0,00	0,00	0,00	0,00	0,00
1.02	1.02.0.00.0.00.01.0000	1.02.04.2.03	Penerbitan Sertifikat Produksi Pangan Industri Rumah Tangga dan Nomor P-IRT sebagai Izin Produksi, untuk Produk Makanan Minuman Tertentu yang Dapat Diproduksi oleh Industri Rumah Tangga	418.023.200,00	411.948.500,00	0,00	0,00	0,00	0,00	0,00	0,00
1.02	1.02.0.00.0.00.01.0000	1.02.04.2.03.0001	Pengendalian dan Pengawasan serta Tindak Lanjut Pengawasan Sertifikat Produksi Pangan Industri Rumah Tangga dan Nomor P-IRT sebagai Izin Produksi, untuk Produk Makanan Minuman Tertentu yang Dapat Diproduksi oleh Industri Rumah Tangga	418.023.200,00	411.948.500,00	0,00	0,00	0,00	0,00	0,00	0,00
1.02	1.02.0.00.0.00.01.0000	1.02.04.2.06	Pemeriksaan dan Tindak Lanjut Hasil Pemeriksaan Post Market pada Produksi dan Produk Makanan Minuman Industri Rumah Tangga	171.868.970,00	164.295.385,00	0,00	0,00	0,00	0,00	0,00	0,00
1.02	1.02.0.00.0.00.01.0000	1.02.04.2.06.0001	Pemeriksaan Post Market pada Produk Makanan-Minuman Industri Rumah Tangga yang Beredar dan Pengawasan serta Tindak Lanjut Pengawasan	171.868.970,00	164.295.385,00	0,00	0,00	0,00	0,00	0,00	0,00
1.02	1.02.0.00.0.00.01.0000	1.02.05	PROGRAM PEMBERDAYAAN MASYARAKAT BIDANG KESEHATAN	476.828.492,00	467.466.700,00	0,00	0,00	0,00	0,00	0,00	0,00
1.02	1.02.0.00.0.00.01.0000	1.02.05.2.01	Advokasi, Pemberdayaan, Kemitraan, Peningkatan Peran serta Masyarakat dan Lintas Sektor Tingkat Daerah Kabupaten/Kota	84.751.592,00	83.311.100,00	0,00	0,00	0,00	0,00	0,00	0,00
1.02	1.02.0.00.0.00.01.0000	1.02.05.2.01.0001	Peningkatan Upaya Promosi Kesehatan, Advokasi, Kemitraan dan Pemberdayaan Masyarakat	84.751.592,00	83.311.100,00	0,00	0,00	0,00	0,00	0,00	0,00
1.02	1.02.0.00.0.00.01.0000	1.02.05.2.03	Pengembangan dan Pelaksanaan Upaya Kesehatan Bersumber Daya Masyarakat (UKBM) Tingkat Daerah Kabupaten/Kota	392.076.900,00	384.155.600,00	0,00	0,00	0,00	0,00	0,00	0,00
1.02	1.02.0.00.0.00.01.0000	1.02.05.2.03.0001	Bimbingan Teknis dan Supervisi Pengembangan dan Pelaksanaan Upaya Kesehatan Bersumber Daya Masyarakat (UKBM)	392.076.900,00	384.155.600,00	0,00	0,00	0,00	0,00	0,00	0,00
1.02	1.02.0.00.0.00.01.0002		PUSKESMAS PONCOL	2.498.961.927,00	2.497.249.681,00	214.829.230,00	195.771.574,00	0,00	0,00	0,00	0,00
1.02	1.02.0.00.0.00.01.0002	1.02.01	PROGRAM PENUNJANG URUSAN PEMERINTAHAN DAERAH KABUPATEN/KOTA	1.865.562.927,00	1.863.850.681,00	214.829.230,00	195.771.574,00	0,00	0,00	0,00	0,00
1.02	1.02.0.00.0.00.01.0002	1.02.01.2.10	Peningkatan Pelayanan BLUD	1.865.562.927,00	1.863.850.681,00	214.829.230,00	195.771.574,00	0,00	0,00	0,00	0,00
1.02	1.02.0.00.0.00.01.0002	1.02.01.2.10.0001	Pelayanan dan Penunjang Pelayanan BLUD	1.865.562.927,00	1.863.850.681,00	214.829.230,00	195.771.574,00	0,00	0,00	0,00	0,00
1.02	1.02.0.00.0.00.01.0002	1.02.02	PROGRAM PEMENUHAN UPAYA KESEHATAN PERORANGAN DAN UPAYA KESEHATAN MASYARAKAT	627.999.000,00	627.999.000,00	0,00	0,00	0,00	0,00	0,00	0,00
1.02	1.02.0.00.0.00.01.0002	1.02.02.2.02	Penyediaan Layanan Kesehatan untuk UKM dan UKP Rujukan Tingkat Daerah Kabupaten/Kota	627.999.000,00	627.999.000,00	0,00	0,00	0,00	0,00	0,00	0,00
1.02	1.02.0.00.0.00.01.0002	1.02.02.2.02.0001	Pengelolaan Pelayanan Kesehatan Ibu Hamil	48.600.000,00	48.600.000,00	0,00	0,00	0,00	0,00	0,00	0,00
1.02	1.02.0.00.0.00.01.0002	1.02.02.2.02.0005	Pengelolaan Pelayanan Kesehatan pada Usia Pendidikan Dasar	106.050.000,00	106.050.000,00	0,00	0,00	0,00	0,00	0,00	0,00
1.02	1.02.0.00.0.00.01.0002	1.02.02.2.02.0010	Pengelolaan Pelayanan Kesehatan Orang dengan Gangguan Jiwa Berat	2.850.000,00	2.850.000,00	0,00	0,00	0,00	0,00	0,00	0,00
1.02	1.02.0.00.0.00.01.0002	1.02.02.2.02.0011	Pengelolaan Pelayanan Kesehatan Orang Terduga Tuberkulosis	10.800.000,00	10.800.000,00	0,00	0,00	0,00	0,00	0,00	0,00
1.02	1.02.0.00.0.00.01.0002	1.02.02.2.02.0015	Pengelolaan Pelayanan Kesehatan Gizi Masyarakat	157.203.000,00	157.203.000,00	0,00	0,00	0,00	0,00	0,00	0,00
1.02	1.02.0.00.0.00.01.0002	1.02.02.2.02.0016	Pengelolaan Pelayanan Kesehatan Kerja dan Olahraga	1.125.000,00	1.125.000,00	0,00	0,00	0,00	0,00	0,00	0,00
1.02	1.02.0.00.0.00.01.0002	1.02.02.2.02.0017	Pengelolaan Pelayanan Kesehatan Lingkungan	5.850.000,00	5.850.000,00	0,00	0,00	0,00	0,00	0,00	0,00
1.02	1.02.0.00.0.00.01.0002	1.02.02.2.02.0020	Pengelolaan Surveilans Kesehatan	78.075.000,00	78.075.000,00	0,00	0,00	0,00	0,00	0,00	0,00

Kode			Uraian Urusan, Organisasi, Program, Kegiatan dan Sub Kegiatan	Kelompok Belanja							
				Operasi		Modal		Tak Terduga		Transfer	
				Anggaran	Realisasi	Anggaran	Realisasi	Anggaran	Realisasi	Anggaran	Realisasi
1			2	3	4	5	6	7	8	9	10
1.02	1.02.0.00.0.00.01.0002	1.02.02.2.02.0021	Pengelolaan Pelayanan Kesehatan Orang dengan Masalah Kesehatan Jiwa (ODMK)	900.000,00	900.000,00	0,00	0,00	0,00	0,00	0,00	0,00
1.02	1.02.0.00.0.00.01.0002	1.02.02.2.02.0025	Pelayanan Kesehatan Penyakit Menular dan Tidak Menular	59.135.000,00	59.135.000,00	0,00	0,00	0,00	0,00	0,00	0,00
1.02	1.02.0.00.0.00.01.0002	1.02.02.2.02.0033	Operasional Pelayanan Puskesmas	140.591.000,00	140.591.000,00	0,00	0,00	0,00	0,00	0,00	0,00
1.02	1.02.0.00.0.00.01.0002	1.02.02.2.02.0034	Operasional Pelayanan Fasilitas Kesehatan Lainnya	9.525.000,00	9.525.000,00	0,00	0,00	0,00	0,00	0,00	0,00
1.02	1.02.0.00.0.00.01.0002	1.02.02.2.02.0044	Pengelolaan Pelayanan Kesehatan Reproduksi	5.270.000,00	5.270.000,00	0,00	0,00	0,00	0,00	0,00	0,00
1.02	1.02.0.00.0.00.01.0002	1.02.02.2.02.0046	Pengelolaan upaya kesehatan Ibu dan Anak	225.000,00	225.000,00	0,00	0,00	0,00	0,00	0,00	0,00
1.02	1.02.0.00.0.00.01.0002	1.02.02.2.02.0047	Pengelolaan Pelayanan Kelanjutusiaan	1.800.000,00	1.800.000,00	0,00	0,00	0,00	0,00	0,00	0,00
1.02	1.02.0.00.0.00.01.0002	1.02.05	PROGRAM PEMBERDAYAAN MASYARAKAT BIDANG KESEHATAN	5.400.000,00	5.400.000,00	0,00	0,00	0,00	0,00	0,00	0,00
1.02	1.02.0.00.0.00.01.0002	1.02.05.2.03	Pengembangan dan Pelaksanaan Upaya Kesehatan Bersumber Daya Masyarakat (UKBM) Tingkat Daerah Kabupaten/Kota	5.400.000,00	5.400.000,00	0,00	0,00	0,00	0,00	0,00	0,00
1.02	1.02.0.00.0.00.01.0002	1.02.05.2.03.0001	Bimbingan Teknis dan Supervisi Pengembangan dan Pelaksanaan Upaya Kesehatan Bersumber Daya Masyarakat (UKBM)	5.400.000,00	5.400.000,00	0,00	0,00	0,00	0,00	0,00	0,00
1.02	1.02.0.00.0.00.01.0003		PUSKESMAS MIROTO	1.959.737.049,00	1.945.866.110,00	409.050.201,00	400.103.001,00	0,00	0,00	0,00	0,00
1.02	1.02.0.00.0.00.01.0003	1.02.01	PROGRAM PENUNJANG URUSAN PEMERINTAHAN DAERAH KABUPATEN/KOTA	1.412.289.049,00	1.398.418.110,00	409.050.201,00	400.103.001,00	0,00	0,00	0,00	0,00
1.02	1.02.0.00.0.00.01.0003	1.02.01.2.10	Peningkatan Pelayanan BLUD	1.412.289.049,00	1.398.418.110,00	409.050.201,00	400.103.001,00	0,00	0,00	0,00	0,00
1.02	1.02.0.00.0.00.01.0003	1.02.01.2.10.0001	Pelayanan dan Penunjang Pelayanan BLUD	1.412.289.049,00	1.398.418.110,00	409.050.201,00	400.103.001,00	0,00	0,00	0,00	0,00
1.02	1.02.0.00.0.00.01.0003	1.02.02	PROGRAM PEMENUHAN UPAYA KESEHATAN PERORANGAN DAN UPAYA KESEHATAN MASYARAKAT	544.798.000,00	544.798.000,00	0,00	0,00	0,00	0,00	0,00	0,00
1.02	1.02.0.00.0.00.01.0003	1.02.02.2.02	Penyediaan Layanan Kesehatan untuk UKM dan UKP Rujukan Tingkat Daerah Kabupaten/Kota	544.798.000,00	544.798.000,00	0,00	0,00	0,00	0,00	0,00	0,00
1.02	1.02.0.00.0.00.01.0003	1.02.02.2.02.0001	Pengelolaan Pelayanan Kesehatan Ibu Hamil	43.800.000,00	43.800.000,00	0,00	0,00	0,00	0,00	0,00	0,00
1.02	1.02.0.00.0.00.01.0003	1.02.02.2.02.0005	Pengelolaan Pelayanan Kesehatan pada Usia Pendidikan Dasar	91.350.000,00	91.350.000,00	0,00	0,00	0,00	0,00	0,00	0,00
1.02	1.02.0.00.0.00.01.0003	1.02.02.2.02.0010	Pengelolaan Pelayanan Kesehatan Orang dengan Gangguan Jiwa Berat	2.250.000,00	2.250.000,00	0,00	0,00	0,00	0,00	0,00	0,00
1.02	1.02.0.00.0.00.01.0003	1.02.02.2.02.0011	Pengelolaan Pelayanan Kesehatan Orang Terduga Tuberkulosis	9.600.000,00	9.600.000,00	0,00	0,00	0,00	0,00	0,00	0,00
1.02	1.02.0.00.0.00.01.0003	1.02.02.2.02.0015	Pengelolaan Pelayanan Kesehatan Gizi Masyarakat	118.964.000,00	118.964.000,00	0,00	0,00	0,00	0,00	0,00	0,00
1.02	1.02.0.00.0.00.01.0003	1.02.02.2.02.0016	Pengelolaan Pelayanan Kesehatan Kerja dan Olahraga	2.100.000,00	2.100.000,00	0,00	0,00	0,00	0,00	0,00	0,00
1.02	1.02.0.00.0.00.01.0003	1.02.02.2.02.0017	Pengelolaan Pelayanan Kesehatan Lingkungan	9.000.000,00	9.000.000,00	0,00	0,00	0,00	0,00	0,00	0,00
1.02	1.02.0.00.0.00.01.0003	1.02.02.2.02.0020	Pengelolaan Surveilans Kesehatan	62.700.000,00	62.700.000,00	0,00	0,00	0,00	0,00	0,00	0,00
1.02	1.02.0.00.0.00.01.0003	1.02.02.2.02.0021	Pengelolaan Pelayanan Kesehatan Orang dengan Masalah Kesehatan Jiwa (ODMK)	900.000,00	900.000,00	0,00	0,00	0,00	0,00	0,00	0,00
1.02	1.02.0.00.0.00.01.0003	1.02.02.2.02.0025	Pelayanan Kesehatan Penyakit Menular dan Tidak Menular	52.600.000,00	52.600.000,00	0,00	0,00	0,00	0,00	0,00	0,00
1.02	1.02.0.00.0.00.01.0003	1.02.02.2.02.0033	Operasional Pelayanan Puskesmas	130.384.000,00	130.384.000,00	0,00	0,00	0,00	0,00	0,00	0,00
1.02	1.02.0.00.0.00.01.0003	1.02.02.2.02.0034	Operasional Pelayanan Fasilitas Kesehatan Lainnya	10.800.000,00	10.800.000,00	0,00	0,00	0,00	0,00	0,00	0,00
1.02	1.02.0.00.0.00.01.0003	1.02.02.2.02.0044	Pengelolaan Pelayanan Kesehatan Reproduksi	8.250.000,00	8.250.000,00	0,00	0,00	0,00	0,00	0,00	0,00
1.02	1.02.0.00.0.00.01.0003	1.02.02.2.02.0046	Pengelolaan upaya kesehatan Ibu dan Anak	300.000,00	300.000,00	0,00	0,00	0,00	0,00	0,00	0,00
1.02	1.02.0.00.0.00.01.0003	1.02.02.2.02.0047	Pengelolaan Pelayanan Kelanjutusiaan	1.800.000,00	1.800.000,00	0,00	0,00	0,00	0,00	0,00	0,00
1.02	1.02.0.00.0.00.01.0003	1.02.05	PROGRAM PEMBERDAYAAN MASYARAKAT BIDANG KESEHATAN	2.650.000,00	2.650.000,00	0,00	0,00	0,00	0,00	0,00	0,00
1.02	1.02.0.00.0.00.01.0003	1.02.05.2.03	Pengembangan dan Pelaksanaan Upaya Kesehatan Bersumber Daya Masyarakat (UKBM) Tingkat Daerah Kabupaten/Kota	2.650.000,00	2.650.000,00	0,00	0,00	0,00	0,00	0,00	0,00
1.02	1.02.0.00.0.00.01.0003	1.02.05.2.03.0001	Bimbingan Teknis dan Supervisi Pengembangan dan Pelaksanaan Upaya Kesehatan Bersumber Daya Masyarakat (UKBM)	2.650.000,00	2.650.000,00	0,00	0,00	0,00	0,00	0,00	0,00
1.02	1.02.0.00.0.00.01.0004		PUSKESMAS BANDARHARJO	4.033.964.919,00	3.873.262.682,00	327.319.310,00	324.790.489,00	0,00	0,00	0,00	0,00
1.02	1.02.0.00.0.00.01.0004	1.02.01	PROGRAM PENUNJANG URUSAN PEMERINTAHAN DAERAH KABUPATEN/KOTA	2.914.057.919,00	2.753.355.682,00	327.319.310,00	324.790.489,00	0,00	0,00	0,00	0,00
1.02	1.02.0.00.0.00.01.0004	1.02.01.2.10	Peningkatan Pelayanan BLUD	2.914.057.919,00	2.753.355.682,00	327.319.310,00	324.790.489,00	0,00	0,00	0,00	0,00
1.02	1.02.0.00.0.00.01.0004	1.02.01.2.10.0001	Pelayanan dan Penunjang Pelayanan BLUD	2.914.057.919,00	2.753.355.682,00	327.319.310,00	324.790.489,00	0,00	0,00	0,00	0,00
1.02	1.02.0.00.0.00.01.0004	1.02.02	PROGRAM PEMENUHAN UPAYA KESEHATAN PERORANGAN DAN UPAYA KESEHATAN MASYARAKAT	1.113.607.000,00	1.113.607.000,00	0,00	0,00	0,00	0,00	0,00	0,00
1.02	1.02.0.00.0.00.01.0004	1.02.02.2.02	Penyediaan Layanan Kesehatan untuk UKM dan UKP Rujukan Tingkat Daerah Kabupaten/Kota	1.113.607.000,00	1.113.607.000,00	0,00	0,00	0,00	0,00	0,00	0,00

Kode			Uraian Urusan, Organisasi, Program, Kegiatan dan Sub Kegiatan	Kelompok Belanja							
				Operasi		Modal		Tak Terduga		Transfer	
				Anggaran	Realisasi	Anggaran	Realisasi	Anggaran	Realisasi	Anggaran	Realisasi
1			2	3	4	5	6	7	8	9	10
1.02	1.02.0.00.0.00.01.0004	1.02.02.2.02.0001	Pengelolaan Pelayanan Kesehatan Ibu Hamil	74.400.000,00	74.400.000,00	0,00	0,00	0,00	0,00	0,00	0,00
1.02	1.02.0.00.0.00.01.0004	1.02.02.2.02.0005	Pengelolaan Pelayanan Kesehatan pada Usia Pendidikan Dasar	63.750.000,00	63.750.000,00	0,00	0,00	0,00	0,00	0,00	0,00
1.02	1.02.0.00.0.00.01.0004	1.02.02.2.02.0010	Pengelolaan Pelayanan Kesehatan Orang dengan Gangguan Jiwa Berat	10.800.000,00	10.800.000,00	0,00	0,00	0,00	0,00	0,00	0,00
1.02	1.02.0.00.0.00.01.0004	1.02.02.2.02.0011	Pengelolaan Pelayanan Kesehatan Orang Terduga Tuberkulosis	14.850.000,00	14.850.000,00	0,00	0,00	0,00	0,00	0,00	0,00
1.02	1.02.0.00.0.00.01.0004	1.02.02.2.02.0015	Pengelolaan Pelayanan Kesehatan Gizi Masyarakat	530.464.000,00	530.464.000,00	0,00	0,00	0,00	0,00	0,00	0,00
1.02	1.02.0.00.0.00.01.0004	1.02.02.2.02.0016	Pengelolaan Pelayanan Kesehatan Kerja dan Olahraga	1.125.000,00	1.125.000,00	0,00	0,00	0,00	0,00	0,00	0,00
1.02	1.02.0.00.0.00.01.0004	1.02.02.2.02.0017	Pengelolaan Pelayanan Kesehatan Lingkungan	8.250.000,00	8.250.000,00	0,00	0,00	0,00	0,00	0,00	0,00
1.02	1.02.0.00.0.00.01.0004	1.02.02.2.02.0020	Pengelolaan Surveilans Kesehatan	66.000.000,00	66.000.000,00	0,00	0,00	0,00	0,00	0,00	0,00
1.02	1.02.0.00.0.00.01.0004	1.02.02.2.02.0021	Pengelolaan Pelayanan Kesehatan Orang dengan Masalah Kesehatan Jiwa (ODMK)	9.600.000,00	9.600.000,00	0,00	0,00	0,00	0,00	0,00	0,00
1.02	1.02.0.00.0.00.01.0004	1.02.02.2.02.0025	Pelayanan Kesehatan Penyakit Menular dan Tidak Menular	94.750.000,00	94.750.000,00	0,00	0,00	0,00	0,00	0,00	0,00
1.02	1.02.0.00.0.00.01.0004	1.02.02.2.02.0033	Operasional Pelayanan Puskesmas	219.468.000,00	219.468.000,00	0,00	0,00	0,00	0,00	0,00	0,00
1.02	1.02.0.00.0.00.01.0004	1.02.02.2.02.0034	Operasional Pelayanan Fasilitas Kesehatan Lainnya	6.150.000,00	6.150.000,00	0,00	0,00	0,00	0,00	0,00	0,00
1.02	1.02.0.00.0.00.01.0004	1.02.02.2.02.0044	Pengelolaan Pelayanan Kesehatan Reproduksi	10.400.000,00	10.400.000,00	0,00	0,00	0,00	0,00	0,00	0,00
1.02	1.02.0.00.0.00.01.0004	1.02.02.2.02.0046	Pengelolaan upaya kesehatan Ibu dan Anak	900.000,00	900.000,00	0,00	0,00	0,00	0,00	0,00	0,00
1.02	1.02.0.00.0.00.01.0004	1.02.02.2.02.0047	Pengelolaan Pelayanan Kelanjutusiaan	2.700.000,00	2.700.000,00	0,00	0,00	0,00	0,00	0,00	0,00
1.02	1.02.0.00.0.00.01.0004	1.02.05	PROGRAM PEMBERDAYAAN MASYARAKAT BIDANG KESEHATAN	6.300.000,00	6.300.000,00	0,00	0,00	0,00	0,00	0,00	0,00
1.02	1.02.0.00.0.00.01.0004	1.02.05.2.03	Pengembangan dan Pelaksanaan Upaya Kesehatan Bersumber Daya Masyarakat (UKBM) Tingkat Daerah Kabupaten/Kota	6.300.000,00	6.300.000,00	0,00	0,00	0,00	0,00	0,00	0,00
1.02	1.02.0.00.0.00.01.0004	1.02.05.2.03.0001	Bimbingan Teknis dan Supervisi Pengembangan dan Pelaksanaan Upaya Kesehatan Bersumber Daya Masyarakat (UKBM)	6.300.000,00	6.300.000,00	0,00	0,00	0,00	0,00	0,00	0,00
1.02	1.02.0.00.0.00.01.0005		PUSKESMAS BULULOR	2.701.309.046,00	2.595.007.137,00	220.285.000,00	184.286.550,00	0,00	0,00	0,00	0,00
1.02	1.02.0.00.0.00.01.0005	1.02.01	PROGRAM PENUNJANG URUSAN PEMERINTAHAN DAERAH KABUPATEN/KOTA	1.958.143.046,00	1.851.937.137,00	220.285.000,00	184.286.550,00	0,00	0,00	0,00	0,00
1.02	1.02.0.00.0.00.01.0005	1.02.01.2.10	Peningkatan Pelayanan BLUD	1.958.143.046,00	1.851.937.137,00	220.285.000,00	184.286.550,00	0,00	0,00	0,00	0,00
1.02	1.02.0.00.0.00.01.0005	1.02.01.2.10.0001	Pelayanan dan Penunjang Pelayanan BLUD	1.958.143.046,00	1.851.937.137,00	220.285.000,00	184.286.550,00	0,00	0,00	0,00	0,00
1.02	1.02.0.00.0.00.01.0005	1.02.02	PROGRAM PEMENUHAN UPAYA KESEHATAN PERORANGAN DAN UPAYA KESEHATAN MASYARAKAT	737.116.000,00	737.020.000,00	0,00	0,00	0,00	0,00	0,00	0,00
1.02	1.02.0.00.0.00.01.0005	1.02.02.2.02	Penyediaan Layanan Kesehatan untuk UKM dan UKP Rujukan Tingkat Daerah Kabupaten/Kota	737.116.000,00	737.020.000,00	0,00	0,00	0,00	0,00	0,00	0,00
1.02	1.02.0.00.0.00.01.0005	1.02.02.2.02.0001	Pengelolaan Pelayanan Kesehatan Ibu Hamil	63.850.000,00	63.850.000,00	0,00	0,00	0,00	0,00	0,00	0,00
1.02	1.02.0.00.0.00.01.0005	1.02.02.2.02.0005	Pengelolaan Pelayanan Kesehatan pada Usia Pendidikan Dasar	96.000.000,00	96.000.000,00	0,00	0,00	0,00	0,00	0,00	0,00
1.02	1.02.0.00.0.00.01.0005	1.02.02.2.02.0010	Pengelolaan Pelayanan Kesehatan Orang dengan Gangguan Jiwa Berat	2.025.000,00	2.025.000,00	0,00	0,00	0,00	0,00	0,00	0,00
1.02	1.02.0.00.0.00.01.0005	1.02.02.2.02.0011	Pengelolaan Pelayanan Kesehatan Orang Terduga Tuberkulosis	31.650.000,00	31.650.000,00	0,00	0,00	0,00	0,00	0,00	0,00
1.02	1.02.0.00.0.00.01.0005	1.02.02.2.02.0015	Pengelolaan Pelayanan Kesehatan Gizi Masyarakat	217.045.000,00	217.045.000,00	0,00	0,00	0,00	0,00	0,00	0,00
1.02	1.02.0.00.0.00.01.0005	1.02.02.2.02.0016	Pengelolaan Pelayanan Kesehatan Kerja dan Olahraga	1.125.000,00	1.125.000,00	0,00	0,00	0,00	0,00	0,00	0,00
1.02	1.02.0.00.0.00.01.0005	1.02.02.2.02.0017	Pengelolaan Pelayanan Kesehatan Lingkungan	12.450.000,00	12.450.000,00	0,00	0,00	0,00	0,00	0,00	0,00
1.02	1.02.0.00.0.00.01.0005	1.02.02.2.02.0020	Pengelolaan Surveilans Kesehatan	49.950.000,00	49.950.000,00	0,00	0,00	0,00	0,00	0,00	0,00
1.02	1.02.0.00.0.00.01.0005	1.02.02.2.02.0021	Pengelolaan Pelayanan Kesehatan Orang dengan Masalah Kesehatan Jiwa (ODMK)	300.000,00	300.000,00	0,00	0,00	0,00	0,00	0,00	0,00
1.02	1.02.0.00.0.00.01.0005	1.02.02.2.02.0025	Pelayanan Kesehatan Penyakit Menular dan Tidak Menular	72.672.000,00	72.672.000,00	0,00	0,00	0,00	0,00	0,00	0,00
1.02	1.02.0.00.0.00.01.0005	1.02.02.2.02.0033	Operasional Pelayanan Puskesmas	163.153.000,00	163.153.000,00	0,00	0,00	0,00	0,00	0,00	0,00
1.02	1.02.0.00.0.00.01.0005	1.02.02.2.02.0034	Operasional Pelayanan Fasilitas Kesehatan Lainnya	9.150.000,00	9.150.000,00	0,00	0,00	0,00	0,00	0,00	0,00
1.02	1.02.0.00.0.00.01.0005	1.02.02.2.02.0044	Pengelolaan Pelayanan Kesehatan Reproduksi	14.596.000,00	14.500.000,00	0,00	0,00	0,00	0,00	0,00	0,00
1.02	1.02.0.00.0.00.01.0005	1.02.02.2.02.0046	Pengelolaan upaya kesehatan Ibu dan Anak	150.000,00	150.000,00	0,00	0,00	0,00	0,00	0,00	0,00
1.02	1.02.0.00.0.00.01.0005	1.02.02.2.02.0047	Pengelolaan Pelayanan Kelanjutusiaan	3.000.000,00	3.000.000,00	0,00	0,00	0,00	0,00	0,00	0,00
1.02	1.02.0.00.0.00.01.0005	1.02.05	PROGRAM PEMBERDAYAAN MASYARAKAT BIDANG KESEHATAN	6.050.000,00	6.050.000,00	0,00	0,00	0,00	0,00	0,00	0,00
1.02	1.02.0.00.0.00.01.0005	1.02.05.2.03	Pengembangan dan Pelaksanaan Upaya Kesehatan Bersumber Daya Masyarakat (UKBM) Tingkat Daerah Kabupaten/Kota	6.050.000,00	6.050.000,00	0,00	0,00	0,00	0,00	0,00	0,00

Kode			Uraian Urusan, Organisasi, Program, Kegiatan dan Sub Kegiatan	Kelompok Belanja							
				Operasi		Modal		Tak Terduga		Transfer	
				Anggaran	Realisasi	Anggaran	Realisasi	Anggaran	Realisasi	Anggaran	Realisasi
1			2	3	4	5	6	7	8	9	10
1.02	1.02.0.00.0.00.01.0005	1.02.05.2.03.0001	Bimbingan Teknis dan Supervisi Pengembangan dan Pelaksanaan Upaya Kesehatan Bersumber Daya Masyarakat (UKBM)	6.050.000,00	6.050.000,00	0,00	0,00	0,00	0,00	0,00	0,00
1.02	1.02.0.00.0.00.01.0006		PUSKESMAS HALMAHERA	3.125.822.320,00	3.120.947.319,00	618.022.996,00	573.912.141,00	0,00	0,00	0,00	0,00
1.02	1.02.0.00.0.00.01.0006	1.02.01	PROGRAM PENUNJANG URUSAN PEMERINTAHAN DAERAH KABUPATEN/KOTA	2.573.787.320,00	2.573.787.319,00	618.022.996,00	573.912.141,00	0,00	0,00	0,00	0,00
1.02	1.02.0.00.0.00.01.0006	1.02.01.2.10	Peningkatan Pelayanan BLUD	2.573.787.320,00	2.573.787.319,00	618.022.996,00	573.912.141,00	0,00	0,00	0,00	0,00
1.02	1.02.0.00.0.00.01.0006	1.02.01.2.10.0001	Pelayanan dan Penunjang Pelayanan BLUD	2.573.787.320,00	2.573.787.319,00	618.022.996,00	573.912.141,00	0,00	0,00	0,00	0,00
1.02	1.02.0.00.0.00.01.0006	1.02.02	PROGRAM PEMENUHAN UPAYA KESEHATAN PERORANGAN DAN UPAYA KESEHATAN MASYARAKAT	545.183.000,00	540.308.000,00	0,00	0,00	0,00	0,00	0,00	0,00
1.02	1.02.0.00.0.00.01.0006	1.02.02.2.02	Penyediaan Layanan Kesehatan untuk UKM dan UKP Rujukan Tingkat Daerah Kabupaten/Kota	545.183.000,00	540.308.000,00	0,00	0,00	0,00	0,00	0,00	0,00
1.02	1.02.0.00.0.00.01.0006	1.02.02.2.02.0001	Pengelolaan Pelayanan Kesehatan Ibu Hamil	28.200.000,00	28.200.000,00	0,00	0,00	0,00	0,00	0,00	0,00
1.02	1.02.0.00.0.00.01.0006	1.02.02.2.02.0005	Pengelolaan Pelayanan Kesehatan pada Usia Pendidikan Dasar	79.950.000,00	79.950.000,00	0,00	0,00	0,00	0,00	0,00	0,00
1.02	1.02.0.00.0.00.01.0006	1.02.02.2.02.0010	Pengelolaan Pelayanan Kesehatan Orang dengan Gangguan Jiwa Berat	3.600.000,00	3.600.000,00	0,00	0,00	0,00	0,00	0,00	0,00
1.02	1.02.0.00.0.00.01.0006	1.02.02.2.02.0011	Pengelolaan Pelayanan Kesehatan Orang Terduga Tuberkulosis	8.400.000,00	7.650.000,00	0,00	0,00	0,00	0,00	0,00	0,00
1.02	1.02.0.00.0.00.01.0006	1.02.02.2.02.0015	Pengelolaan Pelayanan Kesehatan Gizi Masyarakat	152.958.000,00	152.958.000,00	0,00	0,00	0,00	0,00	0,00	0,00
1.02	1.02.0.00.0.00.01.0006	1.02.02.2.02.0016	Pengelolaan Pelayanan Kesehatan Kerja dan Olahraga	1.125.000,00	1.125.000,00	0,00	0,00	0,00	0,00	0,00	0,00
1.02	1.02.0.00.0.00.01.0006	1.02.02.2.02.0017	Pengelolaan Pelayanan Kesehatan Lingkungan	11.250.000,00	10.350.000,00	0,00	0,00	0,00	0,00	0,00	0,00
1.02	1.02.0.00.0.00.01.0006	1.02.02.2.02.0020	Pengelolaan Surveilans Kesehatan	33.600.000,00	31.500.000,00	0,00	0,00	0,00	0,00	0,00	0,00
1.02	1.02.0.00.0.00.01.0006	1.02.02.2.02.0021	Pengelolaan Pelayanan Kesehatan Orang dengan Masalah Kesehatan Jiwa (ODMK)	3.900.000,00	3.900.000,00	0,00	0,00	0,00	0,00	0,00	0,00
1.02	1.02.0.00.0.00.01.0006	1.02.02.2.02.0025	Pelayanan Kesehatan Penyakit Menular dan Tidak Menular	78.150.000,00	77.100.000,00	0,00	0,00	0,00	0,00	0,00	0,00
1.02	1.02.0.00.0.00.01.0006	1.02.02.2.02.0033	Operasional Pelayanan Puskesmas	128.050.000,00	128.050.000,00	0,00	0,00	0,00	0,00	0,00	0,00
1.02	1.02.0.00.0.00.01.0006	1.02.02.2.02.0034	Operasional Pelayanan Fasilitas Kesehatan Lainnya	5.700.000,00	5.700.000,00	0,00	0,00	0,00	0,00	0,00	0,00
1.02	1.02.0.00.0.00.01.0006	1.02.02.2.02.0044	Pengelolaan Pelayanan Kesehatan Reproduksi	8.050.000,00	8.050.000,00	0,00	0,00	0,00	0,00	0,00	0,00
1.02	1.02.0.00.0.00.01.0006	1.02.02.2.02.0046	Pengelolaan upaya kesehatan Ibu dan Anak	450.000,00	375.000,00	0,00	0,00	0,00	0,00	0,00	0,00
1.02	1.02.0.00.0.00.01.0006	1.02.02.2.02.0047	Pengelolaan Pelayanan Kelanjutusiaan	1.800.000,00	1.800.000,00	0,00	0,00	0,00	0,00	0,00	0,00
1.02	1.02.0.00.0.00.01.0006	1.02.05	PROGRAM PEMBERDAYAAN MASYARAKAT BIDANG KESEHATAN	6.852.000,00	6.852.000,00	0,00	0,00	0,00	0,00	0,00	0,00
1.02	1.02.0.00.0.00.01.0006	1.02.05.2.03	Pengembangan dan Pelaksanaan Upaya Kesehatan Bersumber Daya Masyarakat (UKBM) Tingkat Daerah Kabupaten/Kota	6.852.000,00	6.852.000,00	0,00	0,00	0,00	0,00	0,00	0,00
1.02	1.02.0.00.0.00.01.0006	1.02.05.2.03.0001	Bimbingan Teknis dan Supervisi Pengembangan dan Pelaksanaan Upaya Kesehatan Bersumber Daya Masyarakat (UKBM)	6.852.000,00	6.852.000,00	0,00	0,00	0,00	0,00	0,00	0,00
1.02	1.02.0.00.0.00.01.0007		PUSKESMAS BUGANGAN	2.074.366.500,00	2.059.817.365,00	182.000.000,00	139.283.151,00	0,00	0,00	0,00	0,00
1.02	1.02.0.00.0.00.01.0007	1.02.01	PROGRAM PENUNJANG URUSAN PEMERINTAHAN DAERAH KABUPATEN/KOTA	1.544.402.500,00	1.529.853.365,00	182.000.000,00	139.283.151,00	0,00	0,00	0,00	0,00
1.02	1.02.0.00.0.00.01.0007	1.02.01.2.10	Peningkatan Pelayanan BLUD	1.544.402.500,00	1.529.853.365,00	182.000.000,00	139.283.151,00	0,00	0,00	0,00	0,00
1.02	1.02.0.00.0.00.01.0007	1.02.01.2.10.0001	Pelayanan dan Penunjang Pelayanan BLUD	1.544.402.500,00	1.529.853.365,00	182.000.000,00	139.283.151,00	0,00	0,00	0,00	0,00
1.02	1.02.0.00.0.00.01.0007	1.02.02	PROGRAM PEMENUHAN UPAYA KESEHATAN PERORANGAN DAN UPAYA KESEHATAN MASYARAKAT	522.940.000,00	522.940.000,00	0,00	0,00	0,00	0,00	0,00	0,00
1.02	1.02.0.00.0.00.01.0007	1.02.02.2.02	Penyediaan Layanan Kesehatan untuk UKM dan UKP Rujukan Tingkat Daerah Kabupaten/Kota	522.940.000,00	522.940.000,00	0,00	0,00	0,00	0,00	0,00	0,00
1.02	1.02.0.00.0.00.01.0007	1.02.02.2.02.0001	Pengelolaan Pelayanan Kesehatan Ibu Hamil	48.150.000,00	48.150.000,00	0,00	0,00	0,00	0,00	0,00	0,00
1.02	1.02.0.00.0.00.01.0007	1.02.02.2.02.0005	Pengelolaan Pelayanan Kesehatan pada Usia Pendidikan Dasar	27.450.000,00	27.450.000,00	0,00	0,00	0,00	0,00	0,00	0,00
1.02	1.02.0.00.0.00.01.0007	1.02.02.2.02.0010	Pengelolaan Pelayanan Kesehatan Orang dengan Gangguan Jiwa Berat	9.750.000,00	9.750.000,00	0,00	0,00	0,00	0,00	0,00	0,00
1.02	1.02.0.00.0.00.01.0007	1.02.02.2.02.0011	Pengelolaan Pelayanan Kesehatan Orang Terduga Tuberkulosis	14.850.000,00	14.850.000,00	0,00	0,00	0,00	0,00	0,00	0,00
1.02	1.02.0.00.0.00.01.0007	1.02.02.2.02.0015	Pengelolaan Pelayanan Kesehatan Gizi Masyarakat	121.527.000,00	121.527.000,00	0,00	0,00	0,00	0,00	0,00	0,00
1.02	1.02.0.00.0.00.01.0007	1.02.02.2.02.0016	Pengelolaan Pelayanan Kesehatan Kerja dan Olahraga	1.125.000,00	1.125.000,00	0,00	0,00	0,00	0,00	0,00	0,00
1.02	1.02.0.00.0.00.01.0007	1.02.02.2.02.0017	Pengelolaan Pelayanan Kesehatan Lingkungan	13.500.000,00	13.500.000,00	0,00	0,00	0,00	0,00	0,00	0,00
1.02	1.02.0.00.0.00.01.0007	1.02.02.2.02.0020	Pengelolaan Surveilans Kesehatan	31.200.000,00	31.200.000,00	0,00	0,00	0,00	0,00	0,00	0,00
1.02	1.02.0.00.0.00.01.0007	1.02.02.2.02.0021	Pengelolaan Pelayanan Kesehatan Orang dengan Masalah Kesehatan Jiwa (ODMK)	5.700.000,00	5.700.000,00	0,00	0,00	0,00	0,00	0,00	0,00
1.02	1.02.0.00.0.00.01.0007	1.02.02.2.02.0025	Pelayanan Kesehatan Penyakit Menular dan Tidak Menular	68.750.000,00	68.750.000,00	0,00	0,00	0,00	0,00	0,00	0,00
1.02	1.02.0.00.0.00.01.0007	1.02.02.2.02.0033	Operasional Pelayanan Puskesmas	120.613.000,00	120.613.000,00	0,00	0,00	0,00	0,00	0,00	0,00

Kode			Uraian Urusan, Organisasi, Program, Kegiatan dan Sub Kegiatan	Kelompok Belanja							
				Operasi		Modal		Tak Terduga		Transfer	
				Anggaran	Realisasi	Anggaran	Realisasi	Anggaran	Realisasi	Anggaran	Realisasi
1			2	3	4	5	6	7	8	9	10
1.02	1.02.0.00.0.00.01.0007	1.02.02.2.02.0034	Operasional Pelayanan Fasilitas Kesehatan Lainnya	6.075.000,00	6.075.000,00	0,00	0,00	0,00	0,00	0,00	0,00
1.02	1.02.0.00.0.00.01.0007	1.02.02.2.02.0044	Pengelolaan Pelayanan Kesehatan Reproduksi	50.500.000,00	50.500.000,00	0,00	0,00	0,00	0,00	0,00	0,00
1.02	1.02.0.00.0.00.01.0007	1.02.02.2.02.0046	Pengelolaan upaya kesehatan Ibu dan Anak	150.000,00	150.000,00	0,00	0,00	0,00	0,00	0,00	0,00
1.02	1.02.0.00.0.00.01.0007	1.02.02.2.02.0047	Pengelolaan Pelayanan Kelanjutusiaan	3.600.000,00	3.600.000,00	0,00	0,00	0,00	0,00	0,00	0,00
1.02	1.02.0.00.0.00.01.0007	1.02.05	PROGRAM PEMBERDAYAAN MASYARAKAT BIDANG KESEHATAN	7.024.000,00	7.024.000,00	0,00	0,00	0,00	0,00	0,00	0,00
1.02	1.02.0.00.0.00.01.0007	1.02.05.2.03	Pengembangan dan Pelaksanaan Upaya Kesehatan Bersumber Daya Masyarakat (UKBM) Tingkat Daerah Kabupaten/Kota	7.024.000,00	7.024.000,00	0,00	0,00	0,00	0,00	0,00	0,00
1.02	1.02.0.00.0.00.01.0007	1.02.05.2.03.0001	Bimbingan Teknis dan Supervisi Pengembangan dan Pelaksanaan Upaya Kesehatan Bersumber Daya Masyarakat (UKBM)	7.024.000,00	7.024.000,00	0,00	0,00	0,00	0,00	0,00	0,00
1.02	1.02.0.00.0.00.01.0008		PUSKESMAS KARANGDORO	3.480.486.011,00	3.480.396.017,00	300.064.600,00	290.161.450,00	0,00	0,00	0,00	0,00
1.02	1.02.0.00.0.00.01.0008	1.02.01	PROGRAM PENUNJANG URUSAN PEMERINTAHAN DAERAH KABUPATEN/KOTA	2.813.655.011,00	2.813.642.017,00	300.064.600,00	290.161.450,00	0,00	0,00	0,00	0,00
1.02	1.02.0.00.0.00.01.0008	1.02.01.2.10	Peningkatan Pelayanan BLUD	2.813.655.011,00	2.813.642.017,00	300.064.600,00	290.161.450,00	0,00	0,00	0,00	0,00
1.02	1.02.0.00.0.00.01.0008	1.02.01.2.10.0001	Pelayanan dan Penunjang Pelayanan BLUD	2.813.655.011,00	2.813.642.017,00	300.064.600,00	290.161.450,00	0,00	0,00	0,00	0,00
1.02	1.02.0.00.0.00.01.0008	1.02.02	PROGRAM PEMENUHAN UPAYA KESEHATAN PERORANGAN DAN UPAYA KESEHATAN MASYARAKAT	660.706.000,00	660.629.000,00	0,00	0,00	0,00	0,00	0,00	0,00
1.02	1.02.0.00.0.00.01.0008	1.02.02.2.02	Penyediaan Layanan Kesehatan untuk UKM dan UKP Rujukan Tingkat Daerah Kabupaten/Kota	660.706.000,00	660.629.000,00	0,00	0,00	0,00	0,00	0,00	0,00
1.02	1.02.0.00.0.00.01.0008	1.02.02.2.02.0001	Pengelolaan Pelayanan Kesehatan Ibu Hamil	27.000.000,00	27.000.000,00	0,00	0,00	0,00	0,00	0,00	0,00
1.02	1.02.0.00.0.00.01.0008	1.02.02.2.02.0005	Pengelolaan Pelayanan Kesehatan pada Usia Pendidikan Dasar	28.200.000,00	28.200.000,00	0,00	0,00	0,00	0,00	0,00	0,00
1.02	1.02.0.00.0.00.01.0008	1.02.02.2.02.0010	Pengelolaan Pelayanan Kesehatan Orang dengan Gangguan Jiwa Berat	2.700.000,00	2.700.000,00	0,00	0,00	0,00	0,00	0,00	0,00
1.02	1.02.0.00.0.00.01.0008	1.02.02.2.02.0011	Pengelolaan Pelayanan Kesehatan Orang Terduga Tuberkulosis	8.775.000,00	8.775.000,00	0,00	0,00	0,00	0,00	0,00	0,00
1.02	1.02.0.00.0.00.01.0008	1.02.02.2.02.0015	Pengelolaan Pelayanan Kesehatan Gizi Masyarakat	312.384.000,00	312.307.000,00	0,00	0,00	0,00	0,00	0,00	0,00
1.02	1.02.0.00.0.00.01.0008	1.02.02.2.02.0016	Pengelolaan Pelayanan Kesehatan Kerja dan Olahraga	1.125.000,00	1.125.000,00	0,00	0,00	0,00	0,00	0,00	0,00
1.02	1.02.0.00.0.00.01.0008	1.02.02.2.02.0017	Pengelolaan Pelayanan Kesehatan Lingkungan	4.650.000,00	4.650.000,00	0,00	0,00	0,00	0,00	0,00	0,00
1.02	1.02.0.00.0.00.01.0008	1.02.02.2.02.0020	Pengelolaan Surveilans Kesehatan	21.750.000,00	21.750.000,00	0,00	0,00	0,00	0,00	0,00	0,00
1.02	1.02.0.00.0.00.01.0008	1.02.02.2.02.0021	Pengelolaan Pelayanan Kesehatan Orang dengan Masalah Kesehatan Jiwa (ODMK)	9.000.000,00	9.000.000,00	0,00	0,00	0,00	0,00	0,00	0,00
1.02	1.02.0.00.0.00.01.0008	1.02.02.2.02.0025	Pelayanan Kesehatan Penyakit Menular dan Tidak Menular	94.025.000,00	94.025.000,00	0,00	0,00	0,00	0,00	0,00	0,00
1.02	1.02.0.00.0.00.01.0008	1.02.02.2.02.0033	Operasional Pelayanan Puskesmas	138.922.000,00	138.922.000,00	0,00	0,00	0,00	0,00	0,00	0,00
1.02	1.02.0.00.0.00.01.0008	1.02.02.2.02.0034	Operasional Pelayanan Fasilitas Kesehatan Lainnya	5.700.000,00	5.700.000,00	0,00	0,00	0,00	0,00	0,00	0,00
1.02	1.02.0.00.0.00.01.0008	1.02.02.2.02.0044	Pengelolaan Pelayanan Kesehatan Reproduksi	4.450.000,00	4.450.000,00	0,00	0,00	0,00	0,00	0,00	0,00
1.02	1.02.0.00.0.00.01.0008	1.02.02.2.02.0046	Pengelolaan upaya kesehatan Ibu dan Anak	225.000,00	225.000,00	0,00	0,00	0,00	0,00	0,00	0,00
1.02	1.02.0.00.0.00.01.0008	1.02.02.2.02.0047	Pengelolaan Pelayanan Kelanjutusiaan	1.800.000,00	1.800.000,00	0,00	0,00	0,00	0,00	0,00	0,00
1.02	1.02.0.00.0.00.01.0008	1.02.05	PROGRAM PEMBERDAYAAN MASYARAKAT BIDANG KESEHATAN	6.125.000,00	6.125.000,00	0,00	0,00	0,00	0,00	0,00	0,00
1.02	1.02.0.00.0.00.01.0008	1.02.05.2.03	Pengembangan dan Pelaksanaan Upaya Kesehatan Bersumber Daya Masyarakat (UKBM) Tingkat Daerah Kabupaten/Kota	6.125.000,00	6.125.000,00	0,00	0,00	0,00	0,00	0,00	0,00
1.02	1.02.0.00.0.00.01.0008	1.02.05.2.03.0001	Bimbingan Teknis dan Supervisi Pengembangan dan Pelaksanaan Upaya Kesehatan Bersumber Daya Masyarakat (UKBM)	6.125.000,00	6.125.000,00	0,00	0,00	0,00	0,00	0,00	0,00
1.02	1.02.0.00.0.00.01.0009		PUSKESMAS PANDANARAN	3.037.261.073,00	3.037.246.488,00	274.664.340,00	238.027.038,00	0,00	0,00	0,00	0,00
1.02	1.02.0.00.0.00.01.0009	1.02.01	PROGRAM PENUNJANG URUSAN PEMERINTAHAN DAERAH KABUPATEN/KOTA	2.471.979.073,00	2.471.964.488,00	274.664.340,00	238.027.038,00	0,00	0,00	0,00	0,00
1.02	1.02.0.00.0.00.01.0009	1.02.01.2.10	Peningkatan Pelayanan BLUD	2.471.979.073,00	2.471.964.488,00	274.664.340,00	238.027.038,00	0,00	0,00	0,00	0,00
1.02	1.02.0.00.0.00.01.0009	1.02.01.2.10.0001	Pelayanan dan Penunjang Pelayanan BLUD	2.471.979.073,00	2.471.964.488,00	274.664.340,00	238.027.038,00	0,00	0,00	0,00	0,00
1.02	1.02.0.00.0.00.01.0009	1.02.02	PROGRAM PEMENUHAN UPAYA KESEHATAN PERORANGAN DAN UPAYA KESEHATAN MASYARAKAT	559.432.000,00	559.432.000,00	0,00	0,00	0,00	0,00	0,00	0,00
1.02	1.02.0.00.0.00.01.0009	1.02.02.2.02	Penyediaan Layanan Kesehatan untuk UKM dan UKP Rujukan Tingkat Daerah Kabupaten/Kota	559.432.000,00	559.432.000,00	0,00	0,00	0,00	0,00	0,00	0,00
1.02	1.02.0.00.0.00.01.0009	1.02.02.2.02.0001	Pengelolaan Pelayanan Kesehatan Ibu Hamil	49.500.000,00	49.500.000,00	0,00	0,00	0,00	0,00	0,00	0,00
1.02	1.02.0.00.0.00.01.0009	1.02.02.2.02.0005	Pengelolaan Pelayanan Kesehatan pada Usia Pendidikan Dasar	65.700.000,00	65.700.000,00	0,00	0,00	0,00	0,00	0,00	0,00
1.02	1.02.0.00.0.00.01.0009	1.02.02.2.02.0010	Pengelolaan Pelayanan Kesehatan Orang dengan Gangguan Jiwa Berat	4.500.000,00	4.500.000,00	0,00	0,00	0,00	0,00	0,00	0,00

Kode			Uraian Urusan, Organisasi, Program, Kegiatan dan Sub Kegiatan	Kelompok Belanja							
				Operasi		Modal		Tak Terduga		Transfer	
				Anggaran	Realisasi	Anggaran	Realisasi	Anggaran	Realisasi	Anggaran	Realisasi
1			2	3	4	5	6	7	8	9	10
1.02	1.02.0.00.0.00.01.0009	1.02.02.2.02.0011	Pengelolaan Pelayanan Kesehatan Orang Terduga Tuberkulosis	15.000.000,00	15.000.000,00	0,00	0,00	0,00	0,00	0,00	0,00
1.02	1.02.0.00.0.00.01.0009	1.02.02.2.02.0015	Pengelolaan Pelayanan Kesehatan Gizi Masyarakat	108.297.000,00	108.297.000,00	0,00	0,00	0,00	0,00	0,00	0,00
1.02	1.02.0.00.0.00.01.0009	1.02.02.2.02.0016	Pengelolaan Pelayanan Kesehatan Kerja dan Olahraga	1.875.000,00	1.875.000,00	0,00	0,00	0,00	0,00	0,00	0,00
1.02	1.02.0.00.0.00.01.0009	1.02.02.2.02.0017	Pengelolaan Pelayanan Kesehatan Lingkungan	5.925.000,00	5.925.000,00	0,00	0,00	0,00	0,00	0,00	0,00
1.02	1.02.0.00.0.00.01.0009	1.02.02.2.02.0020	Pengelolaan Surveilans Kesehatan	33.300.000,00	33.300.000,00	0,00	0,00	0,00	0,00	0,00	0,00
1.02	1.02.0.00.0.00.01.0009	1.02.02.2.02.0021	Pengelolaan Pelayanan Kesehatan Orang dengan Masalah Kesehatan Jiwa (ODMK)	19.200.000,00	19.200.000,00	0,00	0,00	0,00	0,00	0,00	0,00
1.02	1.02.0.00.0.00.01.0009	1.02.02.2.02.0025	Pelayanan Kesehatan Penyakit Menular dan Tidak Menular	104.175.000,00	104.175.000,00	0,00	0,00	0,00	0,00	0,00	0,00
1.02	1.02.0.00.0.00.01.0009	1.02.02.2.02.0033	Operasional Pelayanan Puskesmas	135.585.000,00	135.585.000,00	0,00	0,00	0,00	0,00	0,00	0,00
1.02	1.02.0.00.0.00.01.0009	1.02.02.2.02.0034	Operasional Pelayanan Fasilitas Kesehatan Lainnya	10.650.000,00	10.650.000,00	0,00	0,00	0,00	0,00	0,00	0,00
1.02	1.02.0.00.0.00.01.0009	1.02.02.2.02.0044	Pengelolaan Pelayanan Kesehatan Reproduksi	3.850.000,00	3.850.000,00	0,00	0,00	0,00	0,00	0,00	0,00
1.02	1.02.0.00.0.00.01.0009	1.02.02.2.02.0046	Pengelolaan upaya kesehatan Ibu dan Anak	75.000,00	75.000,00	0,00	0,00	0,00	0,00	0,00	0,00
1.02	1.02.0.00.0.00.01.0009	1.02.02.2.02.0047	Pengelolaan Pelayanan Kelanjutusiaan	1.800.000,00	1.800.000,00	0,00	0,00	0,00	0,00	0,00	0,00
1.02	1.02.0.00.0.00.01.0009	1.02.05	PROGRAM PEMBERDAYAAN MASYARAKAT BIDANG KESEHATAN	5.850.000,00	5.850.000,00	0,00	0,00	0,00	0,00	0,00	0,00
1.02	1.02.0.00.0.00.01.0009	1.02.05.2.03	Pengembangan dan Pelaksanaan Upaya Kesehatan Bersumber Daya Masyarakat (UKBM) Tingkat Daerah Kabupaten/Kota	5.850.000,00	5.850.000,00	0,00	0,00	0,00	0,00	0,00	0,00
1.02	1.02.0.00.0.00.01.0009	1.02.05.2.03.0001	Bimbingan Teknis dan Supervisi Pengembangan dan Pelaksanaan Upaya Kesehatan Bersumber Daya Masyarakat (UKBM)	5.850.000,00	5.850.000,00	0,00	0,00	0,00	0,00	0,00	0,00
1.02	1.02.0.00.0.00.01.0010		PUSKESMAS LAMPER TENGAH	2.056.258.657,00	2.010.169.497,00	205.000.000,00	195.278.986,00	0,00	0,00	0,00	0,00
1.02	1.02.0.00.0.00.01.0010	1.02.01	PROGRAM PENUNJANG URUSAN PEMERINTAHAN DAERAH KABUPATEN/KOTA	1.542.762.657,00	1.496.673.497,00	205.000.000,00	195.278.986,00	0,00	0,00	0,00	0,00
1.02	1.02.0.00.0.00.01.0010	1.02.01.2.10	Peningkatan Pelayanan BLUD	1.542.762.657,00	1.496.673.497,00	205.000.000,00	195.278.986,00	0,00	0,00	0,00	0,00
1.02	1.02.0.00.0.00.01.0010	1.02.01.2.10.0001	Pelayanan dan Penunjang Pelayanan BLUD	1.542.762.657,00	1.496.673.497,00	205.000.000,00	195.278.986,00	0,00	0,00	0,00	0,00
1.02	1.02.0.00.0.00.01.0010	1.02.02	PROGRAM PEMENUHAN UPAYA KESEHATAN PERORANGAN DAN UPAYA KESEHATAN MASYARAKAT	507.072.000,00	507.072.000,00	0,00	0,00	0,00	0,00	0,00	0,00
1.02	1.02.0.00.0.00.01.0010	1.02.02.2.02	Penyediaan Layanan Kesehatan untuk UKM dan UKP Rujukan Tingkat Daerah Kabupaten/Kota	507.072.000,00	507.072.000,00	0,00	0,00	0,00	0,00	0,00	0,00
1.02	1.02.0.00.0.00.01.0010	1.02.02.2.02.0001	Pengelolaan Pelayanan Kesehatan Ibu Hamil	33.000.000,00	33.000.000,00	0,00	0,00	0,00	0,00	0,00	0,00
1.02	1.02.0.00.0.00.01.0010	1.02.02.2.02.0005	Pengelolaan Pelayanan Kesehatan pada Usia Pendidikan Dasar	41.850.000,00	41.850.000,00	0,00	0,00	0,00	0,00	0,00	0,00
1.02	1.02.0.00.0.00.01.0010	1.02.02.2.02.0010	Pengelolaan Pelayanan Kesehatan Orang dengan Gangguan Jiwa Berat	3.600.000,00	3.600.000,00	0,00	0,00	0,00	0,00	0,00	0,00
1.02	1.02.0.00.0.00.01.0010	1.02.02.2.02.0011	Pengelolaan Pelayanan Kesehatan Orang Terduga Tuberkulosis	6.000.000,00	6.000.000,00	0,00	0,00	0,00	0,00	0,00	0,00
1.02	1.02.0.00.0.00.01.0010	1.02.02.2.02.0015	Pengelolaan Pelayanan Kesehatan Gizi Masyarakat	141.929.000,00	141.929.000,00	0,00	0,00	0,00	0,00	0,00	0,00
1.02	1.02.0.00.0.00.01.0010	1.02.02.2.02.0016	Pengelolaan Pelayanan Kesehatan Kerja dan Olahraga	3.750.000,00	3.750.000,00	0,00	0,00	0,00	0,00	0,00	0,00
1.02	1.02.0.00.0.00.01.0010	1.02.02.2.02.0017	Pengelolaan Pelayanan Kesehatan Lingkungan	14.250.000,00	14.250.000,00	0,00	0,00	0,00	0,00	0,00	0,00
1.02	1.02.0.00.0.00.01.0010	1.02.02.2.02.0020	Pengelolaan Surveilans Kesehatan	29.100.000,00	29.100.000,00	0,00	0,00	0,00	0,00	0,00	0,00
1.02	1.02.0.00.0.00.01.0010	1.02.02.2.02.0021	Pengelolaan Pelayanan Kesehatan Orang dengan Masalah Kesehatan Jiwa (ODMK)	11.400.000,00	11.400.000,00	0,00	0,00	0,00	0,00	0,00	0,00
1.02	1.02.0.00.0.00.01.0010	1.02.02.2.02.0025	Pelayanan Kesehatan Penyakit Menular dan Tidak Menular	84.575.000,00	84.575.000,00	0,00	0,00	0,00	0,00	0,00	0,00
1.02	1.02.0.00.0.00.01.0010	1.02.02.2.02.0033	Operasional Pelayanan Puskesmas	122.593.000,00	122.593.000,00	0,00	0,00	0,00	0,00	0,00	0,00
1.02	1.02.0.00.0.00.01.0010	1.02.02.2.02.0034	Operasional Pelayanan Fasilitas Kesehatan Lainnya	9.225.000,00	9.225.000,00	0,00	0,00	0,00	0,00	0,00	0,00
1.02	1.02.0.00.0.00.01.0010	1.02.02.2.02.0044	Pengelolaan Pelayanan Kesehatan Reproduksi	3.850.000,00	3.850.000,00	0,00	0,00	0,00	0,00	0,00	0,00
1.02	1.02.0.00.0.00.01.0010	1.02.02.2.02.0046	Pengelolaan upaya kesehatan Ibu dan Anak	150.000,00	150.000,00	0,00	0,00	0,00	0,00	0,00	0,00
1.02	1.02.0.00.0.00.01.0010	1.02.02.2.02.0047	Pengelolaan Pelayanan Kelanjutusiaan	1.800.000,00	1.800.000,00	0,00	0,00	0,00	0,00	0,00	0,00
1.02	1.02.0.00.0.00.01.0010	1.02.05	PROGRAM PEMBERDAYAAN MASYARAKAT BIDANG KESEHATAN	6.424.000,00	6.424.000,00	0,00	0,00	0,00	0,00	0,00	0,00
1.02	1.02.0.00.0.00.01.0010	1.02.05.2.03	Pengembangan dan Pelaksanaan Upaya Kesehatan Bersumber Daya Masyarakat (UKBM) Tingkat Daerah Kabupaten/Kota	6.424.000,00	6.424.000,00	0,00	0,00	0,00	0,00	0,00	0,00
1.02	1.02.0.00.0.00.01.0010	1.02.05.2.03.0001	Bimbingan Teknis dan Supervisi Pengembangan dan Pelaksanaan Upaya Kesehatan Bersumber Daya Masyarakat (UKBM)	6.424.000,00	6.424.000,00	0,00	0,00	0,00	0,00	0,00	0,00
1.02	1.02.0.00.0.00.01.0011		PUSKESMAS KARANG AYU	1.782.108.534,00	1.754.990.611,00	147.346.948,00	146.941.870,00	0,00	0,00	0,00	0,00
1.02	1.02.0.00.0.00.01.0011	1.02.01	PROGRAM PENUNJANG URUSAN PEMERINTAHAN DAERAH KABUPATEN/KOTA	1.326.122.534,00	1.299.085.611,00	147.346.948,00	146.941.870,00	0,00	0,00	0,00	0,00
1.02	1.02.0.00.0.00.01.0011	1.02.01.2.10	Peningkatan Pelayanan BLUD	1.326.122.534,00	1.299.085.611,00	147.346.948,00	146.941.870,00	0,00	0,00	0,00	0,00

Kode			Uraian Urusan, Organisasi, Program, Kegiatan dan Sub Kegiatan	Kelompok Belanja							
				Operasi		Modal		Tak Terduga		Transfer	
				Anggaran	Realisasi	Anggaran	Realisasi	Anggaran	Realisasi	Anggaran	Realisasi
1			2	3	4	5	6	7	8	9	10
1.02	1.02.0.00.0.00.01.0011	1.02.01.2.10.0001	Pelayanan dan Penunjang Pelayanan BLUD	1.326.122.534,00	1.299.085.611,00	147.346.948,00	146.941.870,00	0,00	0,00	0,00	0,00
1.02	1.02.0.00.0.00.01.0011	1.02.02	PROGRAM PEMENUHAN UPAYA KESEHATAN PERORANGAN DAN UPAYA KESEHATAN MASYARAKAT	449.286.000,00	449.205.000,00	0,00	0,00	0,00	0,00	0,00	0,00
1.02	1.02.0.00.0.00.01.0011	1.02.02.2.02	Penyediaan Layanan Kesehatan untuk UKM dan UKP Rujukan Tingkat Daerah Kabupaten/Kota	449.286.000,00	449.205.000,00	0,00	0,00	0,00	0,00	0,00	0,00
1.02	1.02.0.00.0.00.01.0011	1.02.02.2.02.0001	Pengelolaan Pelayanan Kesehatan Ibu Hamil	43.200.000,00	43.200.000,00	0,00	0,00	0,00	0,00	0,00	0,00
1.02	1.02.0.00.0.00.01.0011	1.02.02.2.02.0005	Pengelolaan Pelayanan Kesehatan pada Usia Pendidikan Dasar	32.700.000,00	32.700.000,00	0,00	0,00	0,00	0,00	0,00	0,00
1.02	1.02.0.00.0.00.01.0011	1.02.02.2.02.0010	Pengelolaan Pelayanan Kesehatan Orang dengan Gangguan Jiwa Berat	2.700.000,00	2.700.000,00	0,00	0,00	0,00	0,00	0,00	0,00
1.02	1.02.0.00.0.00.01.0011	1.02.02.2.02.0011	Pengelolaan Pelayanan Kesehatan Orang Terduga Tuberkulosis	25.950.000,00	25.950.000,00	0,00	0,00	0,00	0,00	0,00	0,00
1.02	1.02.0.00.0.00.01.0011	1.02.02.2.02.0015	Pengelolaan Pelayanan Kesehatan Gizi Masyarakat	99.740.000,00	99.659.000,00	0,00	0,00	0,00	0,00	0,00	0,00
1.02	1.02.0.00.0.00.01.0011	1.02.02.2.02.0016	Pengelolaan Pelayanan Kesehatan Kerja dan Olahraga	7.425.000,00	7.425.000,00	0,00	0,00	0,00	0,00	0,00	0,00
1.02	1.02.0.00.0.00.01.0011	1.02.02.2.02.0017	Pengelolaan Pelayanan Kesehatan Lingkungan	1.650.000,00	1.650.000,00	0,00	0,00	0,00	0,00	0,00	0,00
1.02	1.02.0.00.0.00.01.0011	1.02.02.2.02.0020	Pengelolaan Surveilans Kesehatan	41.550.000,00	41.550.000,00	0,00	0,00	0,00	0,00	0,00	0,00
1.02	1.02.0.00.0.00.01.0011	1.02.02.2.02.0021	Pengelolaan Pelayanan Kesehatan Orang dengan Masalah Kesehatan Jiwa (ODMK)	2.400.000,00	2.400.000,00	0,00	0,00	0,00	0,00	0,00	0,00
1.02	1.02.0.00.0.00.01.0011	1.02.02.2.02.0025	Pelayanan Kesehatan Penyakit Menular dan Tidak Menular	58.725.000,00	58.725.000,00	0,00	0,00	0,00	0,00	0,00	0,00
1.02	1.02.0.00.0.00.01.0011	1.02.02.2.02.0033	Operasional Pelayanan Puskesmas	110.071.000,00	110.071.000,00	0,00	0,00	0,00	0,00	0,00	0,00
1.02	1.02.0.00.0.00.01.0011	1.02.02.2.02.0034	Operasional Pelayanan Fasilitas Kesehatan Lainnya	7.625.000,00	7.625.000,00	0,00	0,00	0,00	0,00	0,00	0,00
1.02	1.02.0.00.0.00.01.0011	1.02.02.2.02.0044	Pengelolaan Pelayanan Kesehatan Reproduksi	13.600.000,00	13.600.000,00	0,00	0,00	0,00	0,00	0,00	0,00
1.02	1.02.0.00.0.00.01.0011	1.02.02.2.02.0046	Pengelolaan upaya kesehatan Ibu dan Anak	150.000,00	150.000,00	0,00	0,00	0,00	0,00	0,00	0,00
1.02	1.02.0.00.0.00.01.0011	1.02.02.2.02.0047	Pengelolaan Pelayanan Kelanjutusiaan	1.800.000,00	1.800.000,00	0,00	0,00	0,00	0,00	0,00	0,00
1.02	1.02.0.00.0.00.01.0011	1.02.05	PROGRAM PEMBERDAYAAN MASYARAKAT BIDANG KESEHATAN	6.700.000,00	6.700.000,00	0,00	0,00	0,00	0,00	0,00	0,00
1.02	1.02.0.00.0.00.01.0011	1.02.05.2.03	Pengembangan dan Pelaksanaan Upaya Kesehatan Bersumber Daya Masyarakat (UKBM) Tingkat Daerah Kabupaten/Kota	6.700.000,00	6.700.000,00	0,00	0,00	0,00	0,00	0,00	0,00
1.02	1.02.0.00.0.00.01.0011	1.02.05.2.03.0001	Bimbingan Teknis dan Supervisi Pengembangan dan Pelaksanaan Upaya Kesehatan Bersumber Daya Masyarakat (UKBM)	6.700.000,00	6.700.000,00	0,00	0,00	0,00	0,00	0,00	0,00
1.02	1.02.0.00.0.00.01.0012		PUSKESMAS LEBDOSARI	2.271.408.608,00	2.266.254.826,00	194.950.000,00	184.195.958,00	0,00	0,00	0,00	0,00
1.02	1.02.0.00.0.00.01.0012	1.02.01	PROGRAM PENUNJANG URUSAN PEMERINTAHAN DAERAH KABUPATEN/KOTA	1.731.688.608,00	1.726.570.826,00	194.950.000,00	184.195.958,00	0,00	0,00	0,00	0,00
1.02	1.02.0.00.0.00.01.0012	1.02.01.2.10	Peningkatan Pelayanan BLUD	1.731.688.608,00	1.726.570.826,00	194.950.000,00	184.195.958,00	0,00	0,00	0,00	0,00
1.02	1.02.0.00.0.00.01.0012	1.02.01.2.10.0001	Pelayanan dan Penunjang Pelayanan BLUD	1.731.688.608,00	1.726.570.826,00	194.950.000,00	184.195.958,00	0,00	0,00	0,00	0,00
1.02	1.02.0.00.0.00.01.0012	1.02.02	PROGRAM PEMENUHAN UPAYA KESEHATAN PERORANGAN DAN UPAYA KESEHATAN MASYARAKAT	536.832.000,00	536.796.000,00	0,00	0,00	0,00	0,00	0,00	0,00
1.02	1.02.0.00.0.00.01.0012	1.02.02.2.02	Penyediaan Layanan Kesehatan untuk UKM dan UKP Rujukan Tingkat Daerah Kabupaten/Kota	536.832.000,00	536.796.000,00	0,00	0,00	0,00	0,00	0,00	0,00
1.02	1.02.0.00.0.00.01.0012	1.02.02.2.02.0001	Pengelolaan Pelayanan Kesehatan Ibu Hamil	32.000.000,00	32.000.000,00	0,00	0,00	0,00	0,00	0,00	0,00
1.02	1.02.0.00.0.00.01.0012	1.02.02.2.02.0005	Pengelolaan Pelayanan Kesehatan pada Usia Pendidikan Dasar	69.000.000,00	69.000.000,00	0,00	0,00	0,00	0,00	0,00	0,00
1.02	1.02.0.00.0.00.01.0012	1.02.02.2.02.0010	Pengelolaan Pelayanan Kesehatan Orang dengan Gangguan Jiwa Berat	7.200.000,00	7.200.000,00	0,00	0,00	0,00	0,00	0,00	0,00
1.02	1.02.0.00.0.00.01.0012	1.02.02.2.02.0011	Pengelolaan Pelayanan Kesehatan Orang Terduga Tuberkulosis	11.250.000,00	11.250.000,00	0,00	0,00	0,00	0,00	0,00	0,00
1.02	1.02.0.00.0.00.01.0012	1.02.02.2.02.0015	Pengelolaan Pelayanan Kesehatan Gizi Masyarakat	121.221.000,00	121.185.000,00	0,00	0,00	0,00	0,00	0,00	0,00
1.02	1.02.0.00.0.00.01.0012	1.02.02.2.02.0016	Pengelolaan Pelayanan Kesehatan Kerja dan Olahraga	1.125.000,00	1.125.000,00	0,00	0,00	0,00	0,00	0,00	0,00
1.02	1.02.0.00.0.00.01.0012	1.02.02.2.02.0017	Pengelolaan Pelayanan Kesehatan Lingkungan	9.450.000,00	9.450.000,00	0,00	0,00	0,00	0,00	0,00	0,00
1.02	1.02.0.00.0.00.01.0012	1.02.02.2.02.0020	Pengelolaan Surveilans Kesehatan	36.717.000,00	36.717.000,00	0,00	0,00	0,00	0,00	0,00	0,00
1.02	1.02.0.00.0.00.01.0012	1.02.02.2.02.0021	Pengelolaan Pelayanan Kesehatan Orang dengan Masalah Kesehatan Jiwa (ODMK)	4.500.000,00	4.500.000,00	0,00	0,00	0,00	0,00	0,00	0,00
1.02	1.02.0.00.0.00.01.0012	1.02.02.2.02.0025	Pelayanan Kesehatan Penyakit Menular dan Tidak Menular	99.700.000,00	99.700.000,00	0,00	0,00	0,00	0,00	0,00	0,00
1.02	1.02.0.00.0.00.01.0012	1.02.02.2.02.0033	Operasional Pelayanan Puskesmas	128.219.000,00	128.219.000,00	0,00	0,00	0,00	0,00	0,00	0,00
1.02	1.02.0.00.0.00.01.0012	1.02.02.2.02.0034	Operasional Pelayanan Fasilitas Kesehatan Lainnya	8.250.000,00	8.250.000,00	0,00	0,00	0,00	0,00	0,00	0,00
1.02	1.02.0.00.0.00.01.0012	1.02.02.2.02.0044	Pengelolaan Pelayanan Kesehatan Reproduksi	6.250.000,00	6.250.000,00	0,00	0,00	0,00	0,00	0,00	0,00
1.02	1.02.0.00.0.00.01.0012	1.02.02.2.02.0046	Pengelolaan upaya kesehatan Ibu dan Anak	150.000,00	150.000,00	0,00	0,00	0,00	0,00	0,00	0,00
1.02	1.02.0.00.0.00.01.0012	1.02.02.2.02.0047	Pengelolaan Pelayanan Kelanjutusiaan	1.800.000,00	1.800.000,00	0,00	0,00	0,00	0,00	0,00	0,00

Kode			Uraian Urusan, Organisasi, Program, Kegiatan dan Sub Kegiatan	Kelompok Belanja							
				Operasi		Modal		Tak Terduga		Transfer	
				Anggaran	Realisasi	Anggaran	Realisasi	Anggaran	Realisasi	Anggaran	Realisasi
1			2	3	4	5	6	7	8	9	10
1.02	1.02.0.00.0.00.01.0012	1.02.05	PROGRAM PEMBERDAYAAN MASYARAKAT BIDANG KESEHATAN	2.888.000,00	2.888.000,00	0,00	0,00	0,00	0,00	0,00	0,00
1.02	1.02.0.00.0.00.01.0012	1.02.05.2.03	Pengembangan dan Pelaksanaan Upaya Kesehatan Bersumber Daya Masyarakat (UKBM) Tingkat Daerah Kabupaten/Kota	2.888.000,00	2.888.000,00	0,00	0,00	0,00	0,00	0,00	0,00
1.02	1.02.0.00.0.00.01.0012	1.02.05.2.03.0001	Bimbingan Teknis dan Supervisi Pengembangan dan Pelaksanaan Upaya Kesehatan Bersumber Daya Masyarakat (UKBM)	2.888.000,00	2.888.000,00	0,00	0,00	0,00	0,00	0,00	0,00
1.02	1.02.0.00.0.00.01.0013		PUSKESMAS MANYARAN	2.421.472.855,00	2.401.972.732,00	232.849.590,00	209.282.432,00	0,00	0,00	0,00	0,00
1.02	1.02.0.00.0.00.01.0013	1.02.01	PROGRAM PENUNJANG URUSAN PEMERINTAHAN DAERAH KABUPATEN/KOTA	1.872.115.855,00	1.852.615.732,00	232.849.590,00	209.282.432,00	0,00	0,00	0,00	0,00
1.02	1.02.0.00.0.00.01.0013	1.02.01.2.10	Peningkatan Pelayanan BLUD	1.872.115.855,00	1.852.615.732,00	232.849.590,00	209.282.432,00	0,00	0,00	0,00	0,00
1.02	1.02.0.00.0.00.01.0013	1.02.01.2.10.0001	Pelayanan dan Penunjang Pelayanan BLUD	1.872.115.855,00	1.852.615.732,00	232.849.590,00	209.282.432,00	0,00	0,00	0,00	0,00
1.02	1.02.0.00.0.00.01.0013	1.02.02	PROGRAM PEMENUHAN UPAYA KESEHATAN PERORANGAN DAN UPAYA KESEHATAN MASYARAKAT	537.228.000,00	537.228.000,00	0,00	0,00	0,00	0,00	0,00	0,00
1.02	1.02.0.00.0.00.01.0013	1.02.02.2.02	Penyediaan Layanan Kesehatan untuk UKM dan UKP Rujukan Tingkat Daerah Kabupaten/Kota	537.228.000,00	537.228.000,00	0,00	0,00	0,00	0,00	0,00	0,00
1.02	1.02.0.00.0.00.01.0013	1.02.02.2.02.0001	Pengelolaan Pelayanan Kesehatan Ibu Hamil	46.800.000,00	46.800.000,00	0,00	0,00	0,00	0,00	0,00	0,00
1.02	1.02.0.00.0.00.01.0013	1.02.02.2.02.0005	Pengelolaan Pelayanan Kesehatan pada Usia Pendidikan Dasar	49.650.000,00	49.650.000,00	0,00	0,00	0,00	0,00	0,00	0,00
1.02	1.02.0.00.0.00.01.0013	1.02.02.2.02.0010	Pengelolaan Pelayanan Kesehatan Orang dengan Gangguan Jiwa Berat	18.000.000,00	18.000.000,00	0,00	0,00	0,00	0,00	0,00	0,00
1.02	1.02.0.00.0.00.01.0013	1.02.02.2.02.0011	Pengelolaan Pelayanan Kesehatan Orang Terduga Tuberkulosis	9.600.000,00	9.600.000,00	0,00	0,00	0,00	0,00	0,00	0,00
1.02	1.02.0.00.0.00.01.0013	1.02.02.2.02.0015	Pengelolaan Pelayanan Kesehatan Gizi Masyarakat	101.094.000,00	101.094.000,00	0,00	0,00	0,00	0,00	0,00	0,00
1.02	1.02.0.00.0.00.01.0013	1.02.02.2.02.0016	Pengelolaan Pelayanan Kesehatan Kerja dan Olahraga	4.650.000,00	4.650.000,00	0,00	0,00	0,00	0,00	0,00	0,00
1.02	1.02.0.00.0.00.01.0013	1.02.02.2.02.0017	Pengelolaan Pelayanan Kesehatan Lingkungan	5.625.000,00	5.625.000,00	0,00	0,00	0,00	0,00	0,00	0,00
1.02	1.02.0.00.0.00.01.0013	1.02.02.2.02.0020	Pengelolaan Surveilans Kesehatan	26.625.000,00	26.625.000,00	0,00	0,00	0,00	0,00	0,00	0,00
1.02	1.02.0.00.0.00.01.0013	1.02.02.2.02.0021	Pengelolaan Pelayanan Kesehatan Orang dengan Masalah Kesehatan Jiwa (ODMK)	11.700.000,00	11.700.000,00	0,00	0,00	0,00	0,00	0,00	0,00
1.02	1.02.0.00.0.00.01.0013	1.02.02.2.02.0025	Pelayanan Kesehatan Penyakit Menular dan Tidak Menular	114.468.000,00	114.468.000,00	0,00	0,00	0,00	0,00	0,00	0,00
1.02	1.02.0.00.0.00.01.0013	1.02.02.2.02.0033	Operasional Pelayanan Puskesmas	122.944.000,00	122.944.000,00	0,00	0,00	0,00	0,00	0,00	0,00
1.02	1.02.0.00.0.00.01.0013	1.02.02.2.02.0034	Operasional Pelayanan Fasilitas Kesehatan Lainnya	9.000.000,00	9.000.000,00	0,00	0,00	0,00	0,00	0,00	0,00
1.02	1.02.0.00.0.00.01.0013	1.02.02.2.02.0044	Pengelolaan Pelayanan Kesehatan Reproduksi	15.050.000,00	15.050.000,00	0,00	0,00	0,00	0,00	0,00	0,00
1.02	1.02.0.00.0.00.01.0013	1.02.02.2.02.0046	Pengelolaan upaya kesehatan Ibu dan Anak	222.000,00	222.000,00	0,00	0,00	0,00	0,00	0,00	0,00
1.02	1.02.0.00.0.00.01.0013	1.02.02.2.02.0047	Pengelolaan Pelayanan Kelanjutusiaan	1.800.000,00	1.800.000,00	0,00	0,00	0,00	0,00	0,00	0,00
1.02	1.02.0.00.0.00.01.0013	1.02.05	PROGRAM PEMBERDAYAAN MASYARAKAT BIDANG KESEHATAN	12.129.000,00	12.129.000,00	0,00	0,00	0,00	0,00	0,00	0,00
1.02	1.02.0.00.0.00.01.0013	1.02.05.2.03	Pengembangan dan Pelaksanaan Upaya Kesehatan Bersumber Daya Masyarakat (UKBM) Tingkat Daerah Kabupaten/Kota	12.129.000,00	12.129.000,00	0,00	0,00	0,00	0,00	0,00	0,00
1.02	1.02.0.00.0.00.01.0013	1.02.05.2.03.0001	Bimbingan Teknis dan Supervisi Pengembangan dan Pelaksanaan Upaya Kesehatan Bersumber Daya Masyarakat (UKBM)	12.129.000,00	12.129.000,00	0,00	0,00	0,00	0,00	0,00	0,00
1.02	1.02.0.00.0.00.01.0014		PUSKESMAS KROBOKAN	1.963.188.972,00	1.949.677.509,00	161.900.000,00	147.987.274,00	0,00	0,00	0,00	0,00
1.02	1.02.0.00.0.00.01.0014	1.02.01	PROGRAM PENUNJANG URUSAN PEMERINTAHAN DAERAH KABUPATEN/KOTA	1.457.069.972,00	1.444.083.509,00	161.900.000,00	147.987.274,00	0,00	0,00	0,00	0,00
1.02	1.02.0.00.0.00.01.0014	1.02.01.2.10	Peningkatan Pelayanan BLUD	1.457.069.972,00	1.444.083.509,00	161.900.000,00	147.987.274,00	0,00	0,00	0,00	0,00
1.02	1.02.0.00.0.00.01.0014	1.02.01.2.10.0001	Pelayanan dan Penunjang Pelayanan BLUD	1.457.069.972,00	1.444.083.509,00	161.900.000,00	147.987.274,00	0,00	0,00	0,00	0,00
1.02	1.02.0.00.0.00.01.0014	1.02.02	PROGRAM PEMENUHAN UPAYA KESEHATAN PERORANGAN DAN UPAYA KESEHATAN MASYARAKAT	492.150.000,00	491.625.000,00	0,00	0,00	0,00	0,00	0,00	0,00
1.02	1.02.0.00.0.00.01.0014	1.02.02.2.02	Penyediaan Layanan Kesehatan untuk UKM dan UKP Rujukan Tingkat Daerah Kabupaten/Kota	492.150.000,00	491.625.000,00	0,00	0,00	0,00	0,00	0,00	0,00
1.02	1.02.0.00.0.00.01.0014	1.02.02.2.02.0001	Pengelolaan Pelayanan Kesehatan Ibu Hamil	20.400.000,00	20.400.000,00	0,00	0,00	0,00	0,00	0,00	0,00
1.02	1.02.0.00.0.00.01.0014	1.02.02.2.02.0005	Pengelolaan Pelayanan Kesehatan pada Usia Pendidikan Dasar	42.600.000,00	42.600.000,00	0,00	0,00	0,00	0,00	0,00	0,00
1.02	1.02.0.00.0.00.01.0014	1.02.02.2.02.0010	Pengelolaan Pelayanan Kesehatan Orang dengan Gangguan Jiwa Berat	1.800.000,00	1.800.000,00	0,00	0,00	0,00	0,00	0,00	0,00
1.02	1.02.0.00.0.00.01.0014	1.02.02.2.02.0011	Pengelolaan Pelayanan Kesehatan Orang Terduga Tuberkulosis	8.550.000,00	8.550.000,00	0,00	0,00	0,00	0,00	0,00	0,00
1.02	1.02.0.00.0.00.01.0014	1.02.02.2.02.0015	Pengelolaan Pelayanan Kesehatan Gizi Masyarakat	116.545.000,00	116.545.000,00	0,00	0,00	0,00	0,00	0,00	0,00
1.02	1.02.0.00.0.00.01.0014	1.02.02.2.02.0016	Pengelolaan Pelayanan Kesehatan Kerja dan Olahraga	750.000,00	750.000,00	0,00	0,00	0,00	0,00	0,00	0,00
1.02	1.02.0.00.0.00.01.0014	1.02.02.2.02.0017	Pengelolaan Pelayanan Kesehatan Lingkungan	8.700.000,00	8.700.000,00	0,00	0,00	0,00	0,00	0,00	0,00
1.02	1.02.0.00.0.00.01.0014	1.02.02.2.02.0020	Pengelolaan Surveilans Kesehatan	33.075.000,00	33.075.000,00	0,00	0,00	0,00	0,00	0,00	0,00

Kode			Uraian Urusan, Organisasi, Program, Kegiatan dan Sub Kegiatan	Kelompok Belanja							
				Operasi		Modal		Tak Terduga		Transfer	
				Anggaran	Realisasi	Anggaran	Realisasi	Anggaran	Realisasi	Anggaran	Realisasi
1			2	3	4	5	6	7	8	9	10
1.02	1.02.0.00.0.00.01.0014	1.02.02.2.02.0021	Pengelolaan Pelayanan Kesehatan Orang dengan Masalah Kesehatan Jiwa (ODMK)	9.900.000,00	9.900.000,00	0,00	0,00	0,00	0,00	0,00	0,00
1.02	1.02.0.00.0.00.01.0014	1.02.02.2.02.0025	Pelayanan Kesehatan Penyakit Menular dan Tidak Menular	98.750.000,00	98.750.000,00	0,00	0,00	0,00	0,00	0,00	0,00
1.02	1.02.0.00.0.00.01.0014	1.02.02.2.02.0033	Operasional Pelayanan Puskesmas	118.105.000,00	117.580.000,00	0,00	0,00	0,00	0,00	0,00	0,00
1.02	1.02.0.00.0.00.01.0014	1.02.02.2.02.0034	Operasional Pelayanan Fasilitas Kesehatan Lainnya	7.200.000,00	7.200.000,00	0,00	0,00	0,00	0,00	0,00	0,00
1.02	1.02.0.00.0.00.01.0014	1.02.02.2.02.0044	Pengelolaan Pelayanan Kesehatan Reproduksi	16.700.000,00	16.700.000,00	0,00	0,00	0,00	0,00	0,00	0,00
1.02	1.02.0.00.0.00.01.0014	1.02.02.2.02.0046	Pengelolaan upaya kesehatan Ibu dan Anak	75.000,00	75.000,00	0,00	0,00	0,00	0,00	0,00	0,00
1.02	1.02.0.00.0.00.01.0014	1.02.02.2.02.0047	Pengelolaan Pelayanan Kelanjutusiaan	9.000.000,00	9.000.000,00	0,00	0,00	0,00	0,00	0,00	0,00
1.02	1.02.0.00.0.00.01.0014	1.02.05	PROGRAM PEMBERDAYAAN MASYARAKAT BIDANG KESEHATAN	13.969.000,00	13.969.000,00	0,00	0,00	0,00	0,00	0,00	0,00
1.02	1.02.0.00.0.00.01.0014	1.02.05.2.03	Pengembangan dan Pelaksanaan Upaya Kesehatan Bersumber Daya Masyarakat (UKBM) Tingkat Daerah Kabupaten/Kota	13.969.000,00	13.969.000,00	0,00	0,00	0,00	0,00	0,00	0,00
1.02	1.02.0.00.0.00.01.0014	1.02.05.2.03.0001	Bimbingan Teknis dan Supervisi Pengembangan dan Pelaksanaan Upaya Kesehatan Bersumber Daya Masyarakat (UKBM)	13.969.000,00	13.969.000,00	0,00	0,00	0,00	0,00	0,00	0,00
1.02	1.02.0.00.0.00.01.0015		PUSKESMAS NGEMPLAK SIMONGAN	1.783.575.183,00	1.783.575.183,00	291.329.730,00	290.046.937,00	0,00	0,00	0,00	0,00
1.02	1.02.0.00.0.00.01.0015	1.02.01	PROGRAM PENUNJANG URUSAN PEMERINTAHAN DAERAH KABUPATEN/KOTA	1.328.428.183,00	1.328.428.183,00	291.329.730,00	290.046.937,00	0,00	0,00	0,00	0,00
1.02	1.02.0.00.0.00.01.0015	1.02.01.2.10	Peningkatan Pelayanan BLUD	1.328.428.183,00	1.328.428.183,00	291.329.730,00	290.046.937,00	0,00	0,00	0,00	0,00
1.02	1.02.0.00.0.00.01.0015	1.02.01.2.10.0001	Pelayanan dan Penunjang Pelayanan BLUD	1.328.428.183,00	1.328.428.183,00	291.329.730,00	290.046.937,00	0,00	0,00	0,00	0,00
1.02	1.02.0.00.0.00.01.0015	1.02.02	PROGRAM PEMENUHAN UPAYA KESEHATAN PERORANGAN DAN UPAYA KESEHATAN MASYARAKAT	448.841.000,00	448.841.000,00	0,00	0,00	0,00	0,00	0,00	0,00
1.02	1.02.0.00.0.00.01.0015	1.02.02.2.02	Penyediaan Layanan Kesehatan untuk UKM dan UKP Rujukan Tingkat Daerah Kabupaten/Kota	448.841.000,00	448.841.000,00	0,00	0,00	0,00	0,00	0,00	0,00
1.02	1.02.0.00.0.00.01.0015	1.02.02.2.02.0001	Pengelolaan Pelayanan Kesehatan Ibu Hamil	28.800.000,00	28.800.000,00	0,00	0,00	0,00	0,00	0,00	0,00
1.02	1.02.0.00.0.00.01.0015	1.02.02.2.02.0005	Pengelolaan Pelayanan Kesehatan pada Usia Pendidikan Dasar	17.700.000,00	17.700.000,00	0,00	0,00	0,00	0,00	0,00	0,00
1.02	1.02.0.00.0.00.01.0015	1.02.02.2.02.0010	Pengelolaan Pelayanan Kesehatan Orang dengan Gangguan Jiwa Berat	9.000.000,00	9.000.000,00	0,00	0,00	0,00	0,00	0,00	0,00
1.02	1.02.0.00.0.00.01.0015	1.02.02.2.02.0011	Pengelolaan Pelayanan Kesehatan Orang Terduga Tuberkulosis	17.250.000,00	17.250.000,00	0,00	0,00	0,00	0,00	0,00	0,00
1.02	1.02.0.00.0.00.01.0015	1.02.02.2.02.0015	Pengelolaan Pelayanan Kesehatan Gizi Masyarakat	100.241.000,00	100.241.000,00	0,00	0,00	0,00	0,00	0,00	0,00
1.02	1.02.0.00.0.00.01.0015	1.02.02.2.02.0016	Pengelolaan Pelayanan Kesehatan Kerja dan Olahraga	1.500.000,00	1.500.000,00	0,00	0,00	0,00	0,00	0,00	0,00
1.02	1.02.0.00.0.00.01.0015	1.02.02.2.02.0017	Pengelolaan Pelayanan Kesehatan Lingkungan	10.275.000,00	10.275.000,00	0,00	0,00	0,00	0,00	0,00	0,00
1.02	1.02.0.00.0.00.01.0015	1.02.02.2.02.0020	Pengelolaan Surveilans Kesehatan	13.200.000,00	13.200.000,00	0,00	0,00	0,00	0,00	0,00	0,00
1.02	1.02.0.00.0.00.01.0015	1.02.02.2.02.0021	Pengelolaan Pelayanan Kesehatan Orang dengan Masalah Kesehatan Jiwa (ODMK)	1.500.000,00	1.500.000,00	0,00	0,00	0,00	0,00	0,00	0,00
1.02	1.02.0.00.0.00.01.0015	1.02.02.2.02.0025	Pelayanan Kesehatan Penyakit Menular dan Tidak Menular	77.325.000,00	77.325.000,00	0,00	0,00	0,00	0,00	0,00	0,00
1.02	1.02.0.00.0.00.01.0015	1.02.02.2.02.0033	Operasional Pelayanan Puskesmas	110.525.000,00	110.525.000,00	0,00	0,00	0,00	0,00	0,00	0,00
1.02	1.02.0.00.0.00.01.0015	1.02.02.2.02.0034	Operasional Pelayanan Fasilitas Kesehatan Lainnya	8.025.000,00	8.025.000,00	0,00	0,00	0,00	0,00	0,00	0,00
1.02	1.02.0.00.0.00.01.0015	1.02.02.2.02.0044	Pengelolaan Pelayanan Kesehatan Reproduksi	49.600.000,00	49.600.000,00	0,00	0,00	0,00	0,00	0,00	0,00
1.02	1.02.0.00.0.00.01.0015	1.02.02.2.02.0046	Pengelolaan upaya kesehatan Ibu dan Anak	300.000,00	300.000,00	0,00	0,00	0,00	0,00	0,00	0,00
1.02	1.02.0.00.0.00.01.0015	1.02.02.2.02.0047	Pengelolaan Pelayanan Kelanjutusiaan	3.600.000,00	3.600.000,00	0,00	0,00	0,00	0,00	0,00	0,00
1.02	1.02.0.00.0.00.01.0015	1.02.05	PROGRAM PEMBERDAYAAN MASYARAKAT BIDANG KESEHATAN	6.306.000,00	6.306.000,00	0,00	0,00	0,00	0,00	0,00	0,00
1.02	1.02.0.00.0.00.01.0015	1.02.05.2.03	Pengembangan dan Pelaksanaan Upaya Kesehatan Bersumber Daya Masyarakat (UKBM) Tingkat Daerah Kabupaten/Kota	6.306.000,00	6.306.000,00	0,00	0,00	0,00	0,00	0,00	0,00
1.02	1.02.0.00.0.00.01.0015	1.02.05.2.03.0001	Bimbingan Teknis dan Supervisi Pengembangan dan Pelaksanaan Upaya Kesehatan Bersumber Daya Masyarakat (UKBM)	6.306.000,00	6.306.000,00	0,00	0,00	0,00	0,00	0,00	0,00
1.02	1.02.0.00.0.00.01.0016		PUSKESMAS GAYAMSARI	3.770.860.500,00	3.770.859.957,00	345.799.997,00	340.517.778,00	0,00	0,00	0,00	0,00
1.02	1.02.0.00.0.00.01.0016	1.02.01	PROGRAM PENUNJANG URUSAN PEMERINTAHAN DAERAH KABUPATEN/KOTA	2.934.464.500,00	2.934.463.957,00	345.799.997,00	340.517.778,00	0,00	0,00	0,00	0,00
1.02	1.02.0.00.0.00.01.0016	1.02.01.2.10	Peningkatan Pelayanan BLUD	2.934.464.500,00	2.934.463.957,00	345.799.997,00	340.517.778,00	0,00	0,00	0,00	0,00
1.02	1.02.0.00.0.00.01.0016	1.02.01.2.10.0001	Pelayanan dan Penunjang Pelayanan BLUD	2.934.464.500,00	2.934.463.957,00	345.799.997,00	340.517.778,00	0,00	0,00	0,00	0,00
1.02	1.02.0.00.0.00.01.0016	1.02.02	PROGRAM PEMENUHAN UPAYA KESEHATAN PERORANGAN DAN UPAYA KESEHATAN MASYARAKAT	833.150.000,00	833.150.000,00	0,00	0,00	0,00	0,00	0,00	0,00
1.02	1.02.0.00.0.00.01.0016	1.02.02.2.02	Penyediaan Layanan Kesehatan untuk UKM dan UKP Rujukan Tingkat Daerah Kabupaten/Kota	833.150.000,00	833.150.000,00	0,00	0,00	0,00	0,00	0,00	0,00

Kode			Uraian Urusan, Organisasi, Program, Kegiatan dan Sub Kegiatan	Kelompok Belanja							
				Operasi		Modal		Tak Terduga		Transfer	
				Anggaran	Realisasi	Anggaran	Realisasi	Anggaran	Realisasi	Anggaran	Realisasi
1			2	3	4	5	6	7	8	9	10
1.02	1.02.0.00.0.00.01.0016	1.02.02.2.02.0001	Pengelolaan Pelayanan Kesehatan Ibu Hamil	63.700.000,00	63.700.000,00	0,00	0,00	0,00	0,00	0,00	0,00
1.02	1.02.0.00.0.00.01.0016	1.02.02.2.02.0005	Pengelolaan Pelayanan Kesehatan pada Usia Pendidikan Dasar	79.950.000,00	79.950.000,00	0,00	0,00	0,00	0,00	0,00	0,00
1.02	1.02.0.00.0.00.01.0016	1.02.02.2.02.0010	Pengelolaan Pelayanan Kesehatan Orang dengan Gangguan Jiwa Berat	5.400.000,00	5.400.000,00	0,00	0,00	0,00	0,00	0,00	0,00
1.02	1.02.0.00.0.00.01.0016	1.02.02.2.02.0011	Pengelolaan Pelayanan Kesehatan Orang Terduga Tuberkulosis	6.750.000,00	6.750.000,00	0,00	0,00	0,00	0,00	0,00	0,00
1.02	1.02.0.00.0.00.01.0016	1.02.02.2.02.0015	Pengelolaan Pelayanan Kesehatan Gizi Masyarakat	308.005.000,00	308.005.000,00	0,00	0,00	0,00	0,00	0,00	0,00
1.02	1.02.0.00.0.00.01.0016	1.02.02.2.02.0016	Pengelolaan Pelayanan Kesehatan Kerja dan Olahraga	1.125.000,00	1.125.000,00	0,00	0,00	0,00	0,00	0,00	0,00
1.02	1.02.0.00.0.00.01.0016	1.02.02.2.02.0017	Pengelolaan Pelayanan Kesehatan Lingkungan	8.925.000,00	8.925.000,00	0,00	0,00	0,00	0,00	0,00	0,00
1.02	1.02.0.00.0.00.01.0016	1.02.02.2.02.0020	Pengelolaan Surveilans Kesehatan	63.000.000,00	63.000.000,00	0,00	0,00	0,00	0,00	0,00	0,00
1.02	1.02.0.00.0.00.01.0016	1.02.02.2.02.0021	Pengelolaan Pelayanan Kesehatan Orang dengan Masalah Kesehatan Jiwa (ODMK)	8.550.000,00	8.550.000,00	0,00	0,00	0,00	0,00	0,00	0,00
1.02	1.02.0.00.0.00.01.0016	1.02.02.2.02.0025	Pelayanan Kesehatan Penyakit Menular dan Tidak Menular	82.900.000,00	82.900.000,00	0,00	0,00	0,00	0,00	0,00	0,00
1.02	1.02.0.00.0.00.01.0016	1.02.02.2.02.0033	Operasional Pelayanan Puskesmas	183.420.000,00	183.420.000,00	0,00	0,00	0,00	0,00	0,00	0,00
1.02	1.02.0.00.0.00.01.0016	1.02.02.2.02.0034	Operasional Pelayanan Fasilitas Kesehatan Lainnya	9.375.000,00	9.375.000,00	0,00	0,00	0,00	0,00	0,00	0,00
1.02	1.02.0.00.0.00.01.0016	1.02.02.2.02.0044	Pengelolaan Pelayanan Kesehatan Reproduksi	10.250.000,00	10.250.000,00	0,00	0,00	0,00	0,00	0,00	0,00
1.02	1.02.0.00.0.00.01.0016	1.02.02.2.02.0046	Pengelolaan upaya kesehatan Ibu dan Anak	150.000,00	150.000,00	0,00	0,00	0,00	0,00	0,00	0,00
1.02	1.02.0.00.0.00.01.0016	1.02.02.2.02.0047	Pengelolaan Pelayanan Kelanjutusiaan	1.650.000,00	1.650.000,00	0,00	0,00	0,00	0,00	0,00	0,00
1.02	1.02.0.00.0.00.01.0016	1.02.05	PROGRAM PEMBERDAYAAN MASYARAKAT BIDANG KESEHATAN	3.246.000,00	3.246.000,00	0,00	0,00	0,00	0,00	0,00	0,00
1.02	1.02.0.00.0.00.01.0016	1.02.05.2.03	Pengembangan dan Pelaksanaan Upaya Kesehatan Bersumber Daya Masyarakat (UKBM) Tingkat Daerah Kabupaten/Kota	3.246.000,00	3.246.000,00	0,00	0,00	0,00	0,00	0,00	0,00
1.02	1.02.0.00.0.00.01.0016	1.02.05.2.03.0001	Bimbingan Teknis dan Supervisi Pengembangan dan Pelaksanaan Upaya Kesehatan Bersumber Daya Masyarakat (UKBM)	3.246.000,00	3.246.000,00	0,00	0,00	0,00	0,00	0,00	0,00
1.02	1.02.0.00.0.00.01.0017		PUSKESMAS CANDILAMA	2.323.573.927,00	2.322.899.523,00	190.654.137,00	147.680.728,00	0,00	0,00	0,00	0,00
1.02	1.02.0.00.0.00.01.0017	1.02.01	PROGRAM PENUNJANG URUSAN PEMERINTAHAN DAERAH KABUPATEN/KOTA	1.678.928.927,00	1.678.404.523,00	190.654.137,00	147.680.728,00	0,00	0,00	0,00	0,00
1.02	1.02.0.00.0.00.01.0017	1.02.01.2.10	Peningkatan Pelayanan BLUD	1.678.928.927,00	1.678.404.523,00	190.654.137,00	147.680.728,00	0,00	0,00	0,00	0,00
1.02	1.02.0.00.0.00.01.0017	1.02.01.2.10.0001	Pelayanan dan Penunjang Pelayanan BLUD	1.678.928.927,00	1.678.404.523,00	190.654.137,00	147.680.728,00	0,00	0,00	0,00	0,00
1.02	1.02.0.00.0.00.01.0017	1.02.02	PROGRAM PEMENUHAN UPAYA KESEHATAN PERORANGAN DAN UPAYA KESEHATAN MASYARAKAT	637.955.000,00	637.805.000,00	0,00	0,00	0,00	0,00	0,00	0,00
1.02	1.02.0.00.0.00.01.0017	1.02.02.2.02	Penyediaan Layanan Kesehatan untuk UKM dan UKP Rujukan Tingkat Daerah Kabupaten/Kota	637.955.000,00	637.805.000,00	0,00	0,00	0,00	0,00	0,00	0,00
1.02	1.02.0.00.0.00.01.0017	1.02.02.2.02.0001	Pengelolaan Pelayanan Kesehatan Ibu Hamil	32.400.000,00	32.400.000,00	0,00	0,00	0,00	0,00	0,00	0,00
1.02	1.02.0.00.0.00.01.0017	1.02.02.2.02.0005	Pengelolaan Pelayanan Kesehatan pada Usia Pendidikan Dasar	85.950.000,00	85.950.000,00	0,00	0,00	0,00	0,00	0,00	0,00
1.02	1.02.0.00.0.00.01.0017	1.02.02.2.02.0010	Pengelolaan Pelayanan Kesehatan Orang dengan Gangguan Jiwa Berat	2.100.000,00	2.100.000,00	0,00	0,00	0,00	0,00	0,00	0,00
1.02	1.02.0.00.0.00.01.0017	1.02.02.2.02.0011	Pengelolaan Pelayanan Kesehatan Orang Terduga Tuberkulosis	8.100.000,00	8.100.000,00	0,00	0,00	0,00	0,00	0,00	0,00
1.02	1.02.0.00.0.00.01.0017	1.02.02.2.02.0015	Pengelolaan Pelayanan Kesehatan Gizi Masyarakat	214.612.000,00	214.612.000,00	0,00	0,00	0,00	0,00	0,00	0,00
1.02	1.02.0.00.0.00.01.0017	1.02.02.2.02.0016	Pengelolaan Pelayanan Kesehatan Kerja dan Olahraga	450.000,00	450.000,00	0,00	0,00	0,00	0,00	0,00	0,00
1.02	1.02.0.00.0.00.01.0017	1.02.02.2.02.0017	Pengelolaan Pelayanan Kesehatan Lingkungan	14.625.000,00	14.625.000,00	0,00	0,00	0,00	0,00	0,00	0,00
1.02	1.02.0.00.0.00.01.0017	1.02.02.2.02.0020	Pengelolaan Surveilans Kesehatan	29.550.000,00	29.550.000,00	0,00	0,00	0,00	0,00	0,00	0,00
1.02	1.02.0.00.0.00.01.0017	1.02.02.2.02.0021	Pengelolaan Pelayanan Kesehatan Orang dengan Masalah Kesehatan Jiwa (ODMK)	1.800.000,00	1.800.000,00	0,00	0,00	0,00	0,00	0,00	0,00
1.02	1.02.0.00.0.00.01.0017	1.02.02.2.02.0025	Pelayanan Kesehatan Penyakit Menular dan Tidak Menular	86.625.000,00	86.625.000,00	0,00	0,00	0,00	0,00	0,00	0,00
1.02	1.02.0.00.0.00.01.0017	1.02.02.2.02.0033	Operasional Pelayanan Puskesmas	143.693.000,00	143.693.000,00	0,00	0,00	0,00	0,00	0,00	0,00
1.02	1.02.0.00.0.00.01.0017	1.02.02.2.02.0034	Operasional Pelayanan Fasilitas Kesehatan Lainnya	6.825.000,00	6.825.000,00	0,00	0,00	0,00	0,00	0,00	0,00
1.02	1.02.0.00.0.00.01.0017	1.02.02.2.02.0044	Pengelolaan Pelayanan Kesehatan Reproduksi	8.225.000,00	8.225.000,00	0,00	0,00	0,00	0,00	0,00	0,00
1.02	1.02.0.00.0.00.01.0017	1.02.02.2.02.0046	Pengelolaan upaya kesehatan Ibu dan Anak	1.200.000,00	1.050.000,00	0,00	0,00	0,00	0,00	0,00	0,00
1.02	1.02.0.00.0.00.01.0017	1.02.02.2.02.0047	Pengelolaan Pelayanan Kelanjutusiaan	1.800.000,00	1.800.000,00	0,00	0,00	0,00	0,00	0,00	0,00
1.02	1.02.0.00.0.00.01.0017	1.02.05	PROGRAM PEMBERDAYAAN MASYARAKAT BIDANG KESEHATAN	6.690.000,00	6.690.000,00	0,00	0,00	0,00	0,00	0,00	0,00
1.02	1.02.0.00.0.00.01.0017	1.02.05.2.03	Pengembangan dan Pelaksanaan Upaya Kesehatan Bersumber Daya Masyarakat (UKBM) Tingkat Daerah Kabupaten/Kota	6.690.000,00	6.690.000,00	0,00	0,00	0,00	0,00	0,00	0,00

Kode			Uraian Urusan, Organisasi, Program, Kegiatan dan Sub Kegiatan	Kelompok Belanja							
				Operasi		Modal		Tak Terduga		Transfer	
				Anggaran	Realisasi	Anggaran	Realisasi	Anggaran	Realisasi	Anggaran	Realisasi
1			2	3	4	5	6	7	8	9	10
1.02	1.02.0.00.0.00.01.0017	1.02.05.2.03.0001	Bimbingan Teknis dan Supervisi Pengembangan dan Pelaksanaan Upaya Kesehatan Bersumber Daya Masyarakat (UKBM)	6.690.000,00	6.690.000,00	0,00	0,00	0,00	0,00	0,00	0,00
1.02	1.02.0.00.0.00.01.0018		PUSKESMAS KAGOK	2.232.968.800,00	2.219.460.515,00	187.000.000,00	186.032.993,00	0,00	0,00	0,00	0,00
1.02	1.02.0.00.0.00.01.0018	1.02.01	PROGRAM PENUNJANG URUSAN PEMERINTAHAN DAERAH KABUPATEN/KOTA	1.639.950.800,00	1.626.442.515,00	187.000.000,00	186.032.993,00	0,00	0,00	0,00	0,00
1.02	1.02.0.00.0.00.01.0018	1.02.01.2.10	Peningkatan Pelayanan BLUD	1.639.950.800,00	1.626.442.515,00	187.000.000,00	186.032.993,00	0,00	0,00	0,00	0,00
1.02	1.02.0.00.0.00.01.0018	1.02.01.2.10.0001	Pelayanan dan Penunjang Pelayanan BLUD	1.639.950.800,00	1.626.442.515,00	187.000.000,00	186.032.993,00	0,00	0,00	0,00	0,00
1.02	1.02.0.00.0.00.01.0018	1.02.02	PROGRAM PEMENUHAN UPAYA KESEHATAN PERORANGAN DAN UPAYA KESEHATAN MASYARAKAT	586.632.000,00	586.632.000,00	0,00	0,00	0,00	0,00	0,00	0,00
1.02	1.02.0.00.0.00.01.0018	1.02.02.2.02	Penyediaan Layanan Kesehatan untuk UKM dan UKP Rujukan Tingkat Daerah Kabupaten/Kota	586.632.000,00	586.632.000,00	0,00	0,00	0,00	0,00	0,00	0,00
1.02	1.02.0.00.0.00.01.0018	1.02.02.2.02.0001	Pengelolaan Pelayanan Kesehatan Ibu Hamil	24.600.000,00	24.600.000,00	0,00	0,00	0,00	0,00	0,00	0,00
1.02	1.02.0.00.0.00.01.0018	1.02.02.2.02.0005	Pengelolaan Pelayanan Kesehatan pada Usia Pendidikan Dasar	46.350.000,00	46.350.000,00	0,00	0,00	0,00	0,00	0,00	0,00
1.02	1.02.0.00.0.00.01.0018	1.02.02.2.02.0010	Pengelolaan Pelayanan Kesehatan Orang dengan Gangguan Jiwa Berat	4.500.000,00	4.500.000,00	0,00	0,00	0,00	0,00	0,00	0,00
1.02	1.02.0.00.0.00.01.0018	1.02.02.2.02.0011	Pengelolaan Pelayanan Kesehatan Orang Terduga Tuberkulosis	9.900.000,00	9.900.000,00	0,00	0,00	0,00	0,00	0,00	0,00
1.02	1.02.0.00.0.00.01.0018	1.02.02.2.02.0015	Pengelolaan Pelayanan Kesehatan Gizi Masyarakat	146.823.000,00	146.823.000,00	0,00	0,00	0,00	0,00	0,00	0,00
1.02	1.02.0.00.0.00.01.0018	1.02.02.2.02.0016	Pengelolaan Pelayanan Kesehatan Kerja dan Olahraga	1.125.000,00	1.125.000,00	0,00	0,00	0,00	0,00	0,00	0,00
1.02	1.02.0.00.0.00.01.0018	1.02.02.2.02.0017	Pengelolaan Pelayanan Kesehatan Lingkungan	12.150.000,00	12.150.000,00	0,00	0,00	0,00	0,00	0,00	0,00
1.02	1.02.0.00.0.00.01.0018	1.02.02.2.02.0020	Pengelolaan Surveilans Kesehatan	31.125.000,00	31.125.000,00	0,00	0,00	0,00	0,00	0,00	0,00
1.02	1.02.0.00.0.00.01.0018	1.02.02.2.02.0021	Pengelolaan Pelayanan Kesehatan Orang dengan Masalah Kesehatan Jiwa (ODMK)	13.800.000,00	13.800.000,00	0,00	0,00	0,00	0,00	0,00	0,00
1.02	1.02.0.00.0.00.01.0018	1.02.02.2.02.0025	Pelayanan Kesehatan Penyakit Menular dan Tidak Menular	111.375.000,00	111.375.000,00	0,00	0,00	0,00	0,00	0,00	0,00
1.02	1.02.0.00.0.00.01.0018	1.02.02.2.02.0033	Operasional Pelayanan Puskesmas	137.534.000,00	137.534.000,00	0,00	0,00	0,00	0,00	0,00	0,00
1.02	1.02.0.00.0.00.01.0018	1.02.02.2.02.0034	Operasional Pelayanan Fasilitas Kesehatan Lainnya	6.600.000,00	6.600.000,00	0,00	0,00	0,00	0,00	0,00	0,00
1.02	1.02.0.00.0.00.01.0018	1.02.02.2.02.0044	Pengelolaan Pelayanan Kesehatan Reproduksi	8.050.000,00	8.050.000,00	0,00	0,00	0,00	0,00	0,00	0,00
1.02	1.02.0.00.0.00.01.0018	1.02.02.2.02.0046	Pengelolaan upaya kesehatan Ibu dan Anak	300.000,00	300.000,00	0,00	0,00	0,00	0,00	0,00	0,00
1.02	1.02.0.00.0.00.01.0018	1.02.02.2.02.0047	Pengelolaan Pelayanan Kelanjutusiaan	32.400.000,00	32.400.000,00	0,00	0,00	0,00	0,00	0,00	0,00
1.02	1.02.0.00.0.00.01.0018	1.02.05	PROGRAM PEMBERDAYAAN MASYARAKAT BIDANG KESEHATAN	6.386.000,00	6.386.000,00	0,00	0,00	0,00	0,00	0,00	0,00
1.02	1.02.0.00.0.00.01.0018	1.02.05.2.03	Pengembangan dan Pelaksanaan Upaya Kesehatan Bersumber Daya Masyarakat (UKBM) Tingkat Daerah Kabupaten/Kota	6.386.000,00	6.386.000,00	0,00	0,00	0,00	0,00	0,00	0,00
1.02	1.02.0.00.0.00.01.0018	1.02.05.2.03.0001	Bimbingan Teknis dan Supervisi Pengembangan dan Pelaksanaan Upaya Kesehatan Bersumber Daya Masyarakat (UKBM)	6.386.000,00	6.386.000,00	0,00	0,00	0,00	0,00	0,00	0,00
1.02	1.02.0.00.0.00.01.0019		PUSKESMAS PENGANDAN	2.570.084.253,00	2.570.079.225,00	440.705.220,00	395.143.004,00	0,00	0,00	0,00	0,00
1.02	1.02.0.00.0.00.01.0019	1.02.01	PROGRAM PENUNJANG URUSAN PEMERINTAHAN DAERAH KABUPATEN/KOTA	1.823.995.253,00	1.823.990.225,00	440.705.220,00	395.143.004,00	0,00	0,00	0,00	0,00
1.02	1.02.0.00.0.00.01.0019	1.02.01.2.10	Peningkatan Pelayanan BLUD	1.823.995.253,00	1.823.990.225,00	440.705.220,00	395.143.004,00	0,00	0,00	0,00	0,00
1.02	1.02.0.00.0.00.01.0019	1.02.01.2.10.0001	Pelayanan dan Penunjang Pelayanan BLUD	1.823.995.253,00	1.823.990.225,00	440.705.220,00	395.143.004,00	0,00	0,00	0,00	0,00
1.02	1.02.0.00.0.00.01.0019	1.02.02	PROGRAM PEMENUHAN UPAYA KESEHATAN PERORANGAN DAN UPAYA KESEHATAN MASYARAKAT	740.739.000,00	740.739.000,00	0,00	0,00	0,00	0,00	0,00	0,00
1.02	1.02.0.00.0.00.01.0019	1.02.02.2.02	Penyediaan Layanan Kesehatan untuk UKM dan UKP Rujukan Tingkat Daerah Kabupaten/Kota	740.739.000,00	740.739.000,00	0,00	0,00	0,00	0,00	0,00	0,00
1.02	1.02.0.00.0.00.01.0019	1.02.02.2.02.0001	Pengelolaan Pelayanan Kesehatan Ibu Hamil	41.600.000,00	41.600.000,00	0,00	0,00	0,00	0,00	0,00	0,00
1.02	1.02.0.00.0.00.01.0019	1.02.02.2.02.0005	Pengelolaan Pelayanan Kesehatan pada Usia Pendidikan Dasar	42.525.000,00	42.525.000,00	0,00	0,00	0,00	0,00	0,00	0,00
1.02	1.02.0.00.0.00.01.0019	1.02.02.2.02.0010	Pengelolaan Pelayanan Kesehatan Orang dengan Gangguan Jiwa Berat	1.800.000,00	1.800.000,00	0,00	0,00	0,00	0,00	0,00	0,00
1.02	1.02.0.00.0.00.01.0019	1.02.02.2.02.0011	Pengelolaan Pelayanan Kesehatan Orang Terduga Tuberkulosis	9.900.000,00	9.900.000,00	0,00	0,00	0,00	0,00	0,00	0,00
1.02	1.02.0.00.0.00.01.0019	1.02.02.2.02.0015	Pengelolaan Pelayanan Kesehatan Gizi Masyarakat	279.290.000,00	279.290.000,00	0,00	0,00	0,00	0,00	0,00	0,00
1.02	1.02.0.00.0.00.01.0019	1.02.02.2.02.0016	Pengelolaan Pelayanan Kesehatan Kerja dan Olahraga	2.250.000,00	2.250.000,00	0,00	0,00	0,00	0,00	0,00	0,00
1.02	1.02.0.00.0.00.01.0019	1.02.02.2.02.0017	Pengelolaan Pelayanan Kesehatan Lingkungan	8.025.000,00	8.025.000,00	0,00	0,00	0,00	0,00	0,00	0,00
1.02	1.02.0.00.0.00.01.0019	1.02.02.2.02.0020	Pengelolaan Surveilans Kesehatan	72.225.000,00	72.225.000,00	0,00	0,00	0,00	0,00	0,00	0,00
1.02	1.02.0.00.0.00.01.0019	1.02.02.2.02.0021	Pengelolaan Pelayanan Kesehatan Orang dengan Masalah Kesehatan Jiwa (ODMK)	1.500.000,00	1.500.000,00	0,00	0,00	0,00	0,00	0,00	0,00
1.02	1.02.0.00.0.00.01.0019	1.02.02.2.02.0025	Pelayanan Kesehatan Penyakit Menular dan Tidak Menular	90.900.000,00	90.900.000,00	0,00	0,00	0,00	0,00	0,00	0,00
1.02	1.02.0.00.0.00.01.0019	1.02.02.2.02.0033	Operasional Pelayanan Puskesmas	164.924.000,00	164.924.000,00	0,00	0,00	0,00	0,00	0,00	0,00

Kode			Uraian Urusan, Organisasi, Program, Kegiatan dan Sub Kegiatan	Kelompok Belanja							
				Operasi		Modal		Tak Terduga		Transfer	
				Anggaran	Realisasi	Anggaran	Realisasi	Anggaran	Realisasi	Anggaran	Realisasi
1			2	3	4	5	6	7	8	9	10
1.02	1.02.0.00.0.00.01.0019	1.02.02.2.02.0034	Operasional Pelayanan Fasilitas Kesehatan Lainnya	8.325.000,00	8.325.000,00	0,00	0,00	0,00	0,00	0,00	0,00
1.02	1.02.0.00.0.00.01.0019	1.02.02.2.02.0044	Pengelolaan Pelayanan Kesehatan Reproduksi	15.600.000,00	15.600.000,00	0,00	0,00	0,00	0,00	0,00	0,00
1.02	1.02.0.00.0.00.01.0019	1.02.02.2.02.0046	Pengelolaan upaya kesehatan Ibu dan Anak	75.000,00	75.000,00	0,00	0,00	0,00	0,00	0,00	0,00
1.02	1.02.0.00.0.00.01.0019	1.02.02.2.02.0047	Pengelolaan Pelayanan Kelanjutusiaan	1.800.000,00	1.800.000,00	0,00	0,00	0,00	0,00	0,00	0,00
1.02	1.02.0.00.0.00.01.0019	1.02.05	PROGRAM PEMBERDAYAAN MASYARAKAT BIDANG KESEHATAN	5.350.000,00	5.350.000,00	0,00	0,00	0,00	0,00	0,00	0,00
1.02	1.02.0.00.0.00.01.0019	1.02.05.2.03	Pengembangan dan Pelaksanaan Upaya Kesehatan Bersumber Daya Masyarakat (UKBM) Tingkat Daerah Kabupaten/Kota	5.350.000,00	5.350.000,00	0,00	0,00	0,00	0,00	0,00	0,00
1.02	1.02.0.00.0.00.01.0019	1.02.05.2.03.0001	Bimbingan Teknis dan Supervisi Pengembangan dan Pelaksanaan Upaya Kesehatan Bersumber Daya Masyarakat (UKBM)	5.350.000,00	5.350.000,00	0,00	0,00	0,00	0,00	0,00	0,00
1.02	1.02.0.00.0.00.01.0020		PUSKESMAS GENUK	2.620.122.033,00	2.618.547.306,00	349.537.417,00	336.871.714,00	0,00	0,00	0,00	0,00
1.02	1.02.0.00.0.00.01.0020	1.02.01	PROGRAM PENUNJANG URUSAN PEMERINTAHAN DAERAH KABUPATEN/KOTA	1.980.712.033,00	1.979.287.306,00	349.537.417,00	336.871.714,00	0,00	0,00	0,00	0,00
1.02	1.02.0.00.0.00.01.0020	1.02.01.2.10	Peningkatan Pelayanan BLUD	1.980.712.033,00	1.979.287.306,00	349.537.417,00	336.871.714,00	0,00	0,00	0,00	0,00
1.02	1.02.0.00.0.00.01.0020	1.02.01.2.10.0001	Pelayanan dan Penunjang Pelayanan BLUD	1.980.712.033,00	1.979.287.306,00	349.537.417,00	336.871.714,00	0,00	0,00	0,00	0,00
1.02	1.02.0.00.0.00.01.0020	1.02.02	PROGRAM PEMENUHAN UPAYA KESEHATAN PERORANGAN DAN UPAYA KESEHATAN MASYARAKAT	632.664.000,00	632.514.000,00	0,00	0,00	0,00	0,00	0,00	0,00
1.02	1.02.0.00.0.00.01.0020	1.02.02.2.02	Penyediaan Layanan Kesehatan untuk UKM dan UKP Rujukan Tingkat Daerah Kabupaten/Kota	632.664.000,00	632.514.000,00	0,00	0,00	0,00	0,00	0,00	0,00
1.02	1.02.0.00.0.00.01.0020	1.02.02.2.02.0001	Pengelolaan Pelayanan Kesehatan Ibu Hamil	66.750.000,00	66.750.000,00	0,00	0,00	0,00	0,00	0,00	0,00
1.02	1.02.0.00.0.00.01.0020	1.02.02.2.02.0005	Pengelolaan Pelayanan Kesehatan pada Usia Pendidikan Dasar	69.450.000,00	69.450.000,00	0,00	0,00	0,00	0,00	0,00	0,00
1.02	1.02.0.00.0.00.01.0020	1.02.02.2.02.0010	Pengelolaan Pelayanan Kesehatan Orang dengan Gangguan Jiwa Berat	3.600.000,00	3.600.000,00	0,00	0,00	0,00	0,00	0,00	0,00
1.02	1.02.0.00.0.00.01.0020	1.02.02.2.02.0011	Pengelolaan Pelayanan Kesehatan Orang Terduga Tuberkulosis	7.200.000,00	7.200.000,00	0,00	0,00	0,00	0,00	0,00	0,00
1.02	1.02.0.00.0.00.01.0020	1.02.02.2.02.0015	Pengelolaan Pelayanan Kesehatan Gizi Masyarakat	169.436.000,00	169.436.000,00	0,00	0,00	0,00	0,00	0,00	0,00
1.02	1.02.0.00.0.00.01.0020	1.02.02.2.02.0016	Pengelolaan Pelayanan Kesehatan Kerja dan Olahraga	2.250.000,00	2.250.000,00	0,00	0,00	0,00	0,00	0,00	0,00
1.02	1.02.0.00.0.00.01.0020	1.02.02.2.02.0017	Pengelolaan Pelayanan Kesehatan Lingkungan	10.275.000,00	10.275.000,00	0,00	0,00	0,00	0,00	0,00	0,00
1.02	1.02.0.00.0.00.01.0020	1.02.02.2.02.0020	Pengelolaan Surveilans Kesehatan	45.750.000,00	45.750.000,00	0,00	0,00	0,00	0,00	0,00	0,00
1.02	1.02.0.00.0.00.01.0020	1.02.02.2.02.0021	Pengelolaan Pelayanan Kesehatan Orang dengan Masalah Kesehatan Jiwa (ODMK)	4.500.000,00	4.500.000,00	0,00	0,00	0,00	0,00	0,00	0,00
1.02	1.02.0.00.0.00.01.0020	1.02.02.2.02.0025	Pelayanan Kesehatan Penyakit Menular dan Tidak Menular	83.675.000,00	83.675.000,00	0,00	0,00	0,00	0,00	0,00	0,00
1.02	1.02.0.00.0.00.01.0020	1.02.02.2.02.0033	Operasional Pelayanan Puskesmas	147.753.000,00	147.753.000,00	0,00	0,00	0,00	0,00	0,00	0,00
1.02	1.02.0.00.0.00.01.0020	1.02.02.2.02.0034	Operasional Pelayanan Fasilitas Kesehatan Lainnya	8.625.000,00	8.625.000,00	0,00	0,00	0,00	0,00	0,00	0,00
1.02	1.02.0.00.0.00.01.0020	1.02.02.2.02.0044	Pengelolaan Pelayanan Kesehatan Reproduksi	10.400.000,00	10.400.000,00	0,00	0,00	0,00	0,00	0,00	0,00
1.02	1.02.0.00.0.00.01.0020	1.02.02.2.02.0046	Pengelolaan upaya kesehatan Ibu dan Anak	1.200.000,00	1.050.000,00	0,00	0,00	0,00	0,00	0,00	0,00
1.02	1.02.0.00.0.00.01.0020	1.02.02.2.02.0047	Pengelolaan Pelayanan Kelanjutusiaan	1.800.000,00	1.800.000,00	0,00	0,00	0,00	0,00	0,00	0,00
1.02	1.02.0.00.0.00.01.0020	1.02.05	PROGRAM PEMBERDAYAAN MASYARAKAT BIDANG KESEHATAN	6.746.000,00	6.746.000,00	0,00	0,00	0,00	0,00	0,00	0,00
1.02	1.02.0.00.0.00.01.0020	1.02.05.2.03	Pengembangan dan Pelaksanaan Upaya Kesehatan Bersumber Daya Masyarakat (UKBM) Tingkat Daerah Kabupaten/Kota	6.746.000,00	6.746.000,00	0,00	0,00	0,00	0,00	0,00	0,00
1.02	1.02.0.00.0.00.01.0020	1.02.05.2.03.0001	Bimbingan Teknis dan Supervisi Pengembangan dan Pelaksanaan Upaya Kesehatan Bersumber Daya Masyarakat (UKBM)	6.746.000,00	6.746.000,00	0,00	0,00	0,00	0,00	0,00	0,00
1.02	1.02.0.00.0.00.01.0021		PUSKESMAS BANGETAYU	4.969.465.320,00	4.967.673.759,00	735.000.000,00	710.796.301,00	0,00	0,00	0,00	0,00
1.02	1.02.0.00.0.00.01.0021	1.02.01	PROGRAM PENUNJANG URUSAN PEMERINTAHAN DAERAH KABUPATEN/KOTA	4.055.054.320,00	4.053.862.759,00	735.000.000,00	710.796.301,00	0,00	0,00	0,00	0,00
1.02	1.02.0.00.0.00.01.0021	1.02.01.2.10	Peningkatan Pelayanan BLUD	4.055.054.320,00	4.053.862.759,00	735.000.000,00	710.796.301,00	0,00	0,00	0,00	0,00
1.02	1.02.0.00.0.00.01.0021	1.02.01.2.10.0001	Pelayanan dan Penunjang Pelayanan BLUD	4.055.054.320,00	4.053.862.759,00	735.000.000,00	710.796.301,00	0,00	0,00	0,00	0,00
1.02	1.02.0.00.0.00.01.0021	1.02.02	PROGRAM PEMENUHAN UPAYA KESEHATAN PERORANGAN DAN UPAYA KESEHATAN MASYARAKAT	907.961.000,00	907.961.000,00	0,00	0,00	0,00	0,00	0,00	0,00
1.02	1.02.0.00.0.00.01.0021	1.02.02.2.02	Penyediaan Layanan Kesehatan untuk UKM dan UKP Rujukan Tingkat Daerah Kabupaten/Kota	907.961.000,00	907.961.000,00	0,00	0,00	0,00	0,00	0,00	0,00
1.02	1.02.0.00.0.00.01.0021	1.02.02.2.02.0001	Pengelolaan Pelayanan Kesehatan Ibu Hamil	72.000.000,00	72.000.000,00	0,00	0,00	0,00	0,00	0,00	0,00
1.02	1.02.0.00.0.00.01.0021	1.02.02.2.02.0005	Pengelolaan Pelayanan Kesehatan pada Usia Pendidikan Dasar	45.750.000,00	45.750.000,00	0,00	0,00	0,00	0,00	0,00	0,00
1.02	1.02.0.00.0.00.01.0021	1.02.02.2.02.0010	Pengelolaan Pelayanan Kesehatan Orang dengan Gangguan Jiwa Berat	2.700.000,00	2.700.000,00	0,00	0,00	0,00	0,00	0,00	0,00

Kode			Uraian Urusan, Organisasi, Program, Kegiatan dan Sub Kegiatan	Kelompok Belanja							
				Operasi		Modal		Tak Terduga		Transfer	
				Anggaran	Realisasi	Anggaran	Realisasi	Anggaran	Realisasi	Anggaran	Realisasi
1			2	3	4	5	6	7	8	9	10
1.02	1.02.0.00.0.00.01.0021	1.02.02.2.02.0011	Pengelolaan Pelayanan Kesehatan Orang Terduga Tuberkulosis	5.625.000,00	5.625.000,00	0,00	0,00	0,00	0,00	0,00	0,00
1.02	1.02.0.00.0.00.01.0021	1.02.02.2.02.0015	Pengelolaan Pelayanan Kesehatan Gizi Masyarakat	321.867.000,00	321.867.000,00	0,00	0,00	0,00	0,00	0,00	0,00
1.02	1.02.0.00.0.00.01.0021	1.02.02.2.02.0016	Pengelolaan Pelayanan Kesehatan Kerja dan Olahraga	1.125.000,00	1.125.000,00	0,00	0,00	0,00	0,00	0,00	0,00
1.02	1.02.0.00.0.00.01.0021	1.02.02.2.02.0017	Pengelolaan Pelayanan Kesehatan Lingkungan	13.200.000,00	13.200.000,00	0,00	0,00	0,00	0,00	0,00	0,00
1.02	1.02.0.00.0.00.01.0021	1.02.02.2.02.0020	Pengelolaan Surveilans Kesehatan	38.700.000,00	38.700.000,00	0,00	0,00	0,00	0,00	0,00	0,00
1.02	1.02.0.00.0.00.01.0021	1.02.02.2.02.0021	Pengelolaan Pelayanan Kesehatan Orang dengan Masalah Kesehatan Jiwa (ODMK)	3.000.000,00	3.000.000,00	0,00	0,00	0,00	0,00	0,00	0,00
1.02	1.02.0.00.0.00.01.0021	1.02.02.2.02.0025	Pelayanan Kesehatan Penyakit Menular dan Tidak Menular	176.525.000,00	176.525.000,00	0,00	0,00	0,00	0,00	0,00	0,00
1.02	1.02.0.00.0.00.01.0021	1.02.02.2.02.0033	Operasional Pelayanan Puskesmas	194.894.000,00	194.894.000,00	0,00	0,00	0,00	0,00	0,00	0,00
1.02	1.02.0.00.0.00.01.0021	1.02.02.2.02.0034	Operasional Pelayanan Fasilitas Kesehatan Lainnya	10.575.000,00	10.575.000,00	0,00	0,00	0,00	0,00	0,00	0,00
1.02	1.02.0.00.0.00.01.0021	1.02.02.2.02.0044	Pengelolaan Pelayanan Kesehatan Reproduksi	18.700.000,00	18.700.000,00	0,00	0,00	0,00	0,00	0,00	0,00
1.02	1.02.0.00.0.00.01.0021	1.02.02.2.02.0046	Pengelolaan upaya kesehatan Ibu dan Anak	1.500.000,00	1.500.000,00	0,00	0,00	0,00	0,00	0,00	0,00
1.02	1.02.0.00.0.00.01.0021	1.02.02.2.02.0047	Pengelolaan Pelayanan Kelanjutusiaan	1.800.000,00	1.800.000,00	0,00	0,00	0,00	0,00	0,00	0,00
1.02	1.02.0.00.0.00.01.0021	1.02.05	PROGRAM PEMBERDAYAAN MASYARAKAT BIDANG KESEHATAN	6.450.000,00	5.850.000,00	0,00	0,00	0,00	0,00	0,00	0,00
1.02	1.02.0.00.0.00.01.0021	1.02.05.2.03	Pengembangan dan Pelaksanaan Upaya Kesehatan Bersumber Daya Masyarakat (UKBM) Tingkat Daerah Kabupaten/Kota	6.450.000,00	5.850.000,00	0,00	0,00	0,00	0,00	0,00	0,00
1.02	1.02.0.00.0.00.01.0021	1.02.05.2.03.0001	Bimbingan Teknis dan Supervisi Pengembangan dan Pelaksanaan Upaya Kesehatan Bersumber Daya Masyarakat (UKBM)	6.450.000,00	5.850.000,00	0,00	0,00	0,00	0,00	0,00	0,00
1.02	1.02.0.00.0.00.01.0022		PUSKESMAS TLOGOSARI WETAN	4.393.911.192,00	4.083.019.041,00	310.338.700,00	241.381.497,00	0,00	0,00	0,00	0,00
1.02	1.02.0.00.0.00.01.0022	1.02.01	PROGRAM PENUNJANG URUSAN PEMERINTAHAN DAERAH KABUPATEN/KOTA	3.658.443.192,00	3.347.551.041,00	310.338.700,00	241.381.497,00	0,00	0,00	0,00	0,00
1.02	1.02.0.00.0.00.01.0022	1.02.01.2.10	Peningkatan Pelayanan BLUD	3.658.443.192,00	3.347.551.041,00	310.338.700,00	241.381.497,00	0,00	0,00	0,00	0,00
1.02	1.02.0.00.0.00.01.0022	1.02.01.2.10.0001	Pelayanan dan Penunjang Pelayanan BLUD	3.658.443.192,00	3.347.551.041,00	310.338.700,00	241.381.497,00	0,00	0,00	0,00	0,00
1.02	1.02.0.00.0.00.01.0022	1.02.02	PROGRAM PEMENUHAN UPAYA KESEHATAN PERORANGAN DAN UPAYA KESEHATAN MASYARAKAT	729.125.000,00	729.125.000,00	0,00	0,00	0,00	0,00	0,00	0,00
1.02	1.02.0.00.0.00.01.0022	1.02.02.2.02	Penyediaan Layanan Kesehatan untuk UKM dan UKP Rujukan Tingkat Daerah Kabupaten/Kota	729.125.000,00	729.125.000,00	0,00	0,00	0,00	0,00	0,00	0,00
1.02	1.02.0.00.0.00.01.0022	1.02.02.2.02.0001	Pengelolaan Pelayanan Kesehatan Ibu Hamil	50.000.000,00	50.000.000,00	0,00	0,00	0,00	0,00	0,00	0,00
1.02	1.02.0.00.0.00.01.0022	1.02.02.2.02.0005	Pengelolaan Pelayanan Kesehatan pada Usia Pendidikan Dasar	74.250.000,00	74.250.000,00	0,00	0,00	0,00	0,00	0,00	0,00
1.02	1.02.0.00.0.00.01.0022	1.02.02.2.02.0010	Pengelolaan Pelayanan Kesehatan Orang dengan Gangguan Jiwa Berat	9.000.000,00	9.000.000,00	0,00	0,00	0,00	0,00	0,00	0,00
1.02	1.02.0.00.0.00.01.0022	1.02.02.2.02.0011	Pengelolaan Pelayanan Kesehatan Orang Terduga Tuberkulosis	9.750.000,00	9.750.000,00	0,00	0,00	0,00	0,00	0,00	0,00
1.02	1.02.0.00.0.00.01.0022	1.02.02.2.02.0015	Pengelolaan Pelayanan Kesehatan Gizi Masyarakat	228.382.000,00	228.382.000,00	0,00	0,00	0,00	0,00	0,00	0,00
1.02	1.02.0.00.0.00.01.0022	1.02.02.2.02.0016	Pengelolaan Pelayanan Kesehatan Kerja dan Olahraga	1.125.000,00	1.125.000,00	0,00	0,00	0,00	0,00	0,00	0,00
1.02	1.02.0.00.0.00.01.0022	1.02.02.2.02.0017	Pengelolaan Pelayanan Kesehatan Lingkungan	12.000.000,00	12.000.000,00	0,00	0,00	0,00	0,00	0,00	0,00
1.02	1.02.0.00.0.00.01.0022	1.02.02.2.02.0020	Pengelolaan Surveilans Kesehatan	64.800.000,00	64.800.000,00	0,00	0,00	0,00	0,00	0,00	0,00
1.02	1.02.0.00.0.00.01.0022	1.02.02.2.02.0021	Pengelolaan Pelayanan Kesehatan Orang dengan Masalah Kesehatan Jiwa (ODMK)	3.900.000,00	3.900.000,00	0,00	0,00	0,00	0,00	0,00	0,00
1.02	1.02.0.00.0.00.01.0022	1.02.02.2.02.0025	Pelayanan Kesehatan Penyakit Menular dan Tidak Menular	91.950.000,00	91.950.000,00	0,00	0,00	0,00	0,00	0,00	0,00
1.02	1.02.0.00.0.00.01.0022	1.02.02.2.02.0033	Operasional Pelayanan Puskesmas	159.043.000,00	159.043.000,00	0,00	0,00	0,00	0,00	0,00	0,00
1.02	1.02.0.00.0.00.01.0022	1.02.02.2.02.0034	Operasional Pelayanan Fasilitas Kesehatan Lainnya	9.900.000,00	9.900.000,00	0,00	0,00	0,00	0,00	0,00	0,00
1.02	1.02.0.00.0.00.01.0022	1.02.02.2.02.0044	Pengelolaan Pelayanan Kesehatan Reproduksi	4.600.000,00	4.600.000,00	0,00	0,00	0,00	0,00	0,00	0,00
1.02	1.02.0.00.0.00.01.0022	1.02.02.2.02.0046	Pengelolaan upaya kesehatan Ibu dan Anak	525.000,00	525.000,00	0,00	0,00	0,00	0,00	0,00	0,00
1.02	1.02.0.00.0.00.01.0022	1.02.02.2.02.0047	Pengelolaan Pelayanan Kelanjutusiaan	9.900.000,00	9.900.000,00	0,00	0,00	0,00	0,00	0,00	0,00
1.02	1.02.0.00.0.00.01.0022	1.02.05	PROGRAM PEMBERDAYAAN MASYARAKAT BIDANG KESEHATAN	6.343.000,00	6.343.000,00	0,00	0,00	0,00	0,00	0,00	0,00
1.02	1.02.0.00.0.00.01.0022	1.02.05.2.03	Pengembangan dan Pelaksanaan Upaya Kesehatan Bersumber Daya Masyarakat (UKBM) Tingkat Daerah Kabupaten/Kota	6.343.000,00	6.343.000,00	0,00	0,00	0,00	0,00	0,00	0,00
1.02	1.02.0.00.0.00.01.0022	1.02.05.2.03.0001	Bimbingan Teknis dan Supervisi Pengembangan dan Pelaksanaan Upaya Kesehatan Bersumber Daya Masyarakat (UKBM)	6.343.000,00	6.343.000,00	0,00	0,00	0,00	0,00	0,00	0,00
1.02	1.02.0.00.0.00.01.0023		PUSKESMAS TLOGOSARI KULON	4.316.016.610,00	4.316.005.610,00	392.299.512,00	383.755.551,00	0,00	0,00	0,00	0,00
1.02	1.02.0.00.0.00.01.0023	1.02.01	PROGRAM PENUNJANG URUSAN PEMERINTAHAN DAERAH KABUPATEN/KOTA	3.520.695.610,00	3.520.695.610,00	392.299.512,00	383.755.551,00	0,00	0,00	0,00	0,00
1.02	1.02.0.00.0.00.01.0023	1.02.01.2.10	Peningkatan Pelayanan BLUD	3.520.695.610,00	3.520.695.610,00	392.299.512,00	383.755.551,00	0,00	0,00	0,00	0,00

Kode			Uraian Urusan, Organisasi, Program, Kegiatan dan Sub Kegiatan	Kelompok Belanja							
				Operasi		Modal		Tak Terduga		Transfer	
				Anggaran	Realisasi	Anggaran	Realisasi	Anggaran	Realisasi	Anggaran	Realisasi
1			2	3	4	5	6	7	8	9	10
1.02	1.02.0.00.0.00.01.0023	1.02.01.2.10.0001	Pelayanan dan Penunjang Pelayanan BLUD	3.520.695.610,00	3.520.695.610,00	392.299.512,00	383.755.551,00	0,00	0,00	0,00	0,00
1.02	1.02.0.00.0.00.01.0023	1.02.02	PROGRAM PEMENUHAN UPAYA KESEHATAN PERORANGAN DAN UPAYA KESEHATAN MASYARAKAT	788.531.000,00	788.520.000,00	0,00	0,00	0,00	0,00	0,00	0,00
1.02	1.02.0.00.0.00.01.0023	1.02.02.2.02	Penyediaan Layanan Kesehatan untuk UKM dan UKP Rujukan Tingkat Daerah Kabupaten/Kota	788.531.000,00	788.520.000,00	0,00	0,00	0,00	0,00	0,00	0,00
1.02	1.02.0.00.0.00.01.0023	1.02.02.2.02.0001	Pengelolaan Pelayanan Kesehatan Ibu Hamil	40.200.000,00	40.200.000,00	0,00	0,00	0,00	0,00	0,00	0,00
1.02	1.02.0.00.0.00.01.0023	1.02.02.2.02.0005	Pengelolaan Pelayanan Kesehatan pada Usia Pendidikan Dasar	42.600.000,00	42.600.000,00	0,00	0,00	0,00	0,00	0,00	0,00
1.02	1.02.0.00.0.00.01.0023	1.02.02.2.02.0010	Pengelolaan Pelayanan Kesehatan Orang dengan Gangguan Jiwa Berat	4.500.000,00	4.500.000,00	0,00	0,00	0,00	0,00	0,00	0,00
1.02	1.02.0.00.0.00.01.0023	1.02.02.2.02.0011	Pengelolaan Pelayanan Kesehatan Orang Terduga Tuberkulosis	29.250.000,00	29.250.000,00	0,00	0,00	0,00	0,00	0,00	0,00
1.02	1.02.0.00.0.00.01.0023	1.02.02.2.02.0015	Pengelolaan Pelayanan Kesehatan Gizi Masyarakat	238.559.000,00	238.548.000,00	0,00	0,00	0,00	0,00	0,00	0,00
1.02	1.02.0.00.0.00.01.0023	1.02.02.2.02.0016	Pengelolaan Pelayanan Kesehatan Kerja dan Olahraga	5.625.000,00	5.625.000,00	0,00	0,00	0,00	0,00	0,00	0,00
1.02	1.02.0.00.0.00.01.0023	1.02.02.2.02.0017	Pengelolaan Pelayanan Kesehatan Lingkungan	9.150.000,00	9.150.000,00	0,00	0,00	0,00	0,00	0,00	0,00
1.02	1.02.0.00.0.00.01.0023	1.02.02.2.02.0020	Pengelolaan Surveilans Kesehatan	134.775.000,00	134.775.000,00	0,00	0,00	0,00	0,00	0,00	0,00
1.02	1.02.0.00.0.00.01.0023	1.02.02.2.02.0021	Pengelolaan Pelayanan Kesehatan Orang dengan Masalah Kesehatan Jiwa (ODMK)	750.000,00	750.000,00	0,00	0,00	0,00	0,00	0,00	0,00
1.02	1.02.0.00.0.00.01.0023	1.02.02.2.02.0025	Pelayanan Kesehatan Penyakit Menular dan Tidak Menular	84.624.000,00	84.624.000,00	0,00	0,00	0,00	0,00	0,00	0,00
1.02	1.02.0.00.0.00.01.0023	1.02.02.2.02.0033	Operasional Pelayanan Puskesmas	171.823.000,00	171.823.000,00	0,00	0,00	0,00	0,00	0,00	0,00
1.02	1.02.0.00.0.00.01.0023	1.02.02.2.02.0034	Operasional Pelayanan Fasilitas Kesehatan Lainnya	14.700.000,00	14.700.000,00	0,00	0,00	0,00	0,00	0,00	0,00
1.02	1.02.0.00.0.00.01.0023	1.02.02.2.02.0044	Pengelolaan Pelayanan Kesehatan Reproduksi	9.950.000,00	9.950.000,00	0,00	0,00	0,00	0,00	0,00	0,00
1.02	1.02.0.00.0.00.01.0023	1.02.02.2.02.0046	Pengelolaan upaya kesehatan Ibu dan Anak	225.000,00	225.000,00	0,00	0,00	0,00	0,00	0,00	0,00
1.02	1.02.0.00.0.00.01.0023	1.02.02.2.02.0047	Pengelolaan Pelayanan Kelanjutusiaan	1.800.000,00	1.800.000,00	0,00	0,00	0,00	0,00	0,00	0,00
1.02	1.02.0.00.0.00.01.0023	1.02.05	PROGRAM PEMBERDAYAAN MASYARAKAT BIDANG KESEHATAN	6.790.000,00	6.790.000,00	0,00	0,00	0,00	0,00	0,00	0,00
1.02	1.02.0.00.0.00.01.0023	1.02.05.2.03	Pengembangan dan Pelaksanaan Upaya Kesehatan Bersumber Daya Masyarakat (UKBM) Tingkat Daerah Kabupaten/Kota	6.790.000,00	6.790.000,00	0,00	0,00	0,00	0,00	0,00	0,00
1.02	1.02.0.00.0.00.01.0023	1.02.05.2.03.0001	Bimbingan Teknis dan Supervisi Pengembangan dan Pelaksanaan Upaya Kesehatan Bersumber Daya Masyarakat (UKBM)	6.790.000,00	6.790.000,00	0,00	0,00	0,00	0,00	0,00	0,00
1.02	1.02.0.00.0.00.01.0024		PUSKESMAS KEDUNGMUNDU	5.347.366.121,00	5.322.544.272,00	695.921.555,00	687.277.084,00	0,00	0,00	0,00	0,00
1.02	1.02.0.00.0.00.01.0024	1.02.01	PROGRAM PENUNJANG URUSAN PEMERINTAHAN DAERAH KABUPATEN/KOTA	4.365.326.121,00	4.340.504.272,00	695.921.555,00	687.277.084,00	0,00	0,00	0,00	0,00
1.02	1.02.0.00.0.00.01.0024	1.02.01.2.10	Peningkatan Pelayanan BLUD	4.365.326.121,00	4.340.504.272,00	695.921.555,00	687.277.084,00	0,00	0,00	0,00	0,00
1.02	1.02.0.00.0.00.01.0024	1.02.01.2.10.0001	Pelayanan dan Penunjang Pelayanan BLUD	4.365.326.121,00	4.340.504.272,00	695.921.555,00	687.277.084,00	0,00	0,00	0,00	0,00
1.02	1.02.0.00.0.00.01.0024	1.02.02	PROGRAM PEMENUHAN UPAYA KESEHATAN PERORANGAN DAN UPAYA KESEHATAN MASYARAKAT	974.115.000,00	974.115.000,00	0,00	0,00	0,00	0,00	0,00	0,00
1.02	1.02.0.00.0.00.01.0024	1.02.02.2.02	Penyediaan Layanan Kesehatan untuk UKM dan UKP Rujukan Tingkat Daerah Kabupaten/Kota	974.115.000,00	974.115.000,00	0,00	0,00	0,00	0,00	0,00	0,00
1.02	1.02.0.00.0.00.01.0024	1.02.02.2.02.0001	Pengelolaan Pelayanan Kesehatan Ibu Hamil	72.000.000,00	72.000.000,00	0,00	0,00	0,00	0,00	0,00	0,00
1.02	1.02.0.00.0.00.01.0024	1.02.02.2.02.0005	Pengelolaan Pelayanan Kesehatan pada Usia Pendidikan Dasar	141.900.000,00	141.900.000,00	0,00	0,00	0,00	0,00	0,00	0,00
1.02	1.02.0.00.0.00.01.0024	1.02.02.2.02.0010	Pengelolaan Pelayanan Kesehatan Orang dengan Gangguan Jiwa Berat	8.100.000,00	8.100.000,00	0,00	0,00	0,00	0,00	0,00	0,00
1.02	1.02.0.00.0.00.01.0024	1.02.02.2.02.0011	Pengelolaan Pelayanan Kesehatan Orang Terduga Tuberkulosis	18.900.000,00	18.900.000,00	0,00	0,00	0,00	0,00	0,00	0,00
1.02	1.02.0.00.0.00.01.0024	1.02.02.2.02.0015	Pengelolaan Pelayanan Kesehatan Gizi Masyarakat	210.462.000,00	210.462.000,00	0,00	0,00	0,00	0,00	0,00	0,00
1.02	1.02.0.00.0.00.01.0024	1.02.02.2.02.0016	Pengelolaan Pelayanan Kesehatan Kerja dan Olahraga	4.200.000,00	4.200.000,00	0,00	0,00	0,00	0,00	0,00	0,00
1.02	1.02.0.00.0.00.01.0024	1.02.02.2.02.0017	Pengelolaan Pelayanan Kesehatan Lingkungan	7.650.000,00	7.650.000,00	0,00	0,00	0,00	0,00	0,00	0,00
1.02	1.02.0.00.0.00.01.0024	1.02.02.2.02.0020	Pengelolaan Surveilans Kesehatan	23.160.000,00	23.160.000,00	0,00	0,00	0,00	0,00	0,00	0,00
1.02	1.02.0.00.0.00.01.0024	1.02.02.2.02.0021	Pengelolaan Pelayanan Kesehatan Orang dengan Masalah Kesehatan Jiwa (ODMK)	3.000.000,00	3.000.000,00	0,00	0,00	0,00	0,00	0,00	0,00
1.02	1.02.0.00.0.00.01.0024	1.02.02.2.02.0025	Pelayanan Kesehatan Penyakit Menular dan Tidak Menular	232.375.000,00	232.375.000,00	0,00	0,00	0,00	0,00	0,00	0,00
1.02	1.02.0.00.0.00.01.0024	1.02.02.2.02.0033	Operasional Pelayanan Puskesmas	214.220.000,00	214.220.000,00	0,00	0,00	0,00	0,00	0,00	0,00
1.02	1.02.0.00.0.00.01.0024	1.02.02.2.02.0034	Operasional Pelayanan Fasilitas Kesehatan Lainnya	13.935.000,00	13.935.000,00	0,00	0,00	0,00	0,00	0,00	0,00
1.02	1.02.0.00.0.00.01.0024	1.02.02.2.02.0044	Pengelolaan Pelayanan Kesehatan Reproduksi	6.150.000,00	6.150.000,00	0,00	0,00	0,00	0,00	0,00	0,00
1.02	1.02.0.00.0.00.01.0024	1.02.02.2.02.0046	Pengelolaan upaya kesehatan Ibu dan Anak	1.563.000,00	1.563.000,00	0,00	0,00	0,00	0,00	0,00	0,00
1.02	1.02.0.00.0.00.01.0024	1.02.02.2.02.0047	Pengelolaan Pelayanan Kelanjutusiaan	16.500.000,00	16.500.000,00	0,00	0,00	0,00	0,00	0,00	0,00

Kode			Uraian Urusan, Organisasi, Program, Kegiatan dan Sub Kegiatan	Kelompok Belanja							
				Operasi		Modal		Tak Terduga		Transfer	
				Anggaran	Realisasi	Anggaran	Realisasi	Anggaran	Realisasi	Anggaran	Realisasi
1			2	3	4	5	6	7	8	9	10
1.02	1.02.0.00.0.00.01.0024	1.02.05	PROGRAM PEMBERDAYAAN MASYARAKAT BIDANG KESEHATAN	7.925.000,00	7.925.000,00	0,00	0,00	0,00	0,00	0,00	0,00
1.02	1.02.0.00.0.00.01.0024	1.02.05.2.03	Pengembangan dan Pelaksanaan Upaya Kesehatan Bersumber Daya Masyarakat (UKBM) Tingkat Daerah Kabupaten/Kota	7.925.000,00	7.925.000,00	0,00	0,00	0,00	0,00	0,00	0,00
1.02	1.02.0.00.0.00.01.0024	1.02.05.2.03.0001	Bimbingan Teknis dan Supervisi Pengembangan dan Pelaksanaan Upaya Kesehatan Bersumber Daya Masyarakat (UKBM)	7.925.000,00	7.925.000,00	0,00	0,00	0,00	0,00	0,00	0,00
1.02	1.02.0.00.0.00.01.0025		PUSKESMAS ROWOSARI	3.729.783.112,00	3.729.302.929,00	373.933.022,00	349.336.031,00	0,00	0,00	0,00	0,00
1.02	1.02.0.00.0.00.01.0025	1.02.01	PROGRAM PENUNJANG URUSAN PEMERINTAHAN DAERAH KABUPATEN/KOTA	2.740.128.112,00	2.739.723.929,00	373.933.022,00	349.336.031,00	0,00	0,00	0,00	0,00
1.02	1.02.0.00.0.00.01.0025	1.02.01.2.10	Peningkatan Pelayanan BLUD	2.740.128.112,00	2.739.723.929,00	373.933.022,00	349.336.031,00	0,00	0,00	0,00	0,00
1.02	1.02.0.00.0.00.01.0025	1.02.01.2.10.0001	Pelayanan dan Penunjang Pelayanan BLUD	2.740.128.112,00	2.739.723.929,00	373.933.022,00	349.336.031,00	0,00	0,00	0,00	0,00
1.02	1.02.0.00.0.00.01.0025	1.02.02	PROGRAM PEMENUHAN UPAYA KESEHATAN PERORANGAN DAN UPAYA KESEHATAN MASYARAKAT	983.728.000,00	983.652.000,00	0,00	0,00	0,00	0,00	0,00	0,00
1.02	1.02.0.00.0.00.01.0025	1.02.02.2.02	Penyediaan Layanan Kesehatan untuk UKM dan UKP Rujukan Tingkat Daerah Kabupaten/Kota	983.728.000,00	983.652.000,00	0,00	0,00	0,00	0,00	0,00	0,00
1.02	1.02.0.00.0.00.01.0025	1.02.02.2.02.0001	Pengelolaan Pelayanan Kesehatan Ibu Hamil	36.000.000,00	36.000.000,00	0,00	0,00	0,00	0,00	0,00	0,00
1.02	1.02.0.00.0.00.01.0025	1.02.02.2.02.0005	Pengelolaan Pelayanan Kesehatan pada Usia Pendidikan Dasar	81.900.000,00	81.900.000,00	0,00	0,00	0,00	0,00	0,00	0,00
1.02	1.02.0.00.0.00.01.0025	1.02.02.2.02.0010	Pengelolaan Pelayanan Kesehatan Orang dengan Gangguan Jiwa Berat	9.000.000,00	9.000.000,00	0,00	0,00	0,00	0,00	0,00	0,00
1.02	1.02.0.00.0.00.01.0025	1.02.02.2.02.0011	Pengelolaan Pelayanan Kesehatan Orang Terduga Tuberkulosis	16.200.000,00	16.200.000,00	0,00	0,00	0,00	0,00	0,00	0,00
1.02	1.02.0.00.0.00.01.0025	1.02.02.2.02.0015	Pengelolaan Pelayanan Kesehatan Gizi Masyarakat	367.980.000,00	367.980.000,00	0,00	0,00	0,00	0,00	0,00	0,00
1.02	1.02.0.00.0.00.01.0025	1.02.02.2.02.0016	Pengelolaan Pelayanan Kesehatan Kerja dan Olahraga	1.125.000,00	1.125.000,00	0,00	0,00	0,00	0,00	0,00	0,00
1.02	1.02.0.00.0.00.01.0025	1.02.02.2.02.0017	Pengelolaan Pelayanan Kesehatan Lingkungan	15.000.000,00	15.000.000,00	0,00	0,00	0,00	0,00	0,00	0,00
1.02	1.02.0.00.0.00.01.0025	1.02.02.2.02.0020	Pengelolaan Surveilans Kesehatan	25.200.000,00	25.200.000,00	0,00	0,00	0,00	0,00	0,00	0,00
1.02	1.02.0.00.0.00.01.0025	1.02.02.2.02.0021	Pengelolaan Pelayanan Kesehatan Orang dengan Masalah Kesehatan Jiwa (ODMK)	6.900.000,00	6.900.000,00	0,00	0,00	0,00	0,00	0,00	0,00
1.02	1.02.0.00.0.00.01.0025	1.02.02.2.02.0025	Pelayanan Kesehatan Penyakit Menular dan Tidak Menular	195.000.000,00	195.000.000,00	0,00	0,00	0,00	0,00	0,00	0,00
1.02	1.02.0.00.0.00.01.0025	1.02.02.2.02.0033	Operasional Pelayanan Puskesmas	206.277.000,00	206.277.000,00	0,00	0,00	0,00	0,00	0,00	0,00
1.02	1.02.0.00.0.00.01.0025	1.02.02.2.02.0034	Operasional Pelayanan Fasilitas Kesehatan Lainnya	14.771.000,00	14.770.000,00	0,00	0,00	0,00	0,00	0,00	0,00
1.02	1.02.0.00.0.00.01.0025	1.02.02.2.02.0044	Pengelolaan Pelayanan Kesehatan Reproduksi	5.600.000,00	5.600.000,00	0,00	0,00	0,00	0,00	0,00	0,00
1.02	1.02.0.00.0.00.01.0025	1.02.02.2.02.0046	Pengelolaan upaya kesehatan Ibu dan Anak	1.125.000,00	1.050.000,00	0,00	0,00	0,00	0,00	0,00	0,00
1.02	1.02.0.00.0.00.01.0025	1.02.02.2.02.0047	Pengelolaan Pelayanan Kelanjutusiaan	1.650.000,00	1.650.000,00	0,00	0,00	0,00	0,00	0,00	0,00
1.02	1.02.0.00.0.00.01.0025	1.02.05	PROGRAM PEMBERDAYAAN MASYARAKAT BIDANG KESEHATAN	5.927.000,00	5.927.000,00	0,00	0,00	0,00	0,00	0,00	0,00
1.02	1.02.0.00.0.00.01.0025	1.02.05.2.03	Pengembangan dan Pelaksanaan Upaya Kesehatan Bersumber Daya Masyarakat (UKBM) Tingkat Daerah Kabupaten/Kota	5.927.000,00	5.927.000,00	0,00	0,00	0,00	0,00	0,00	0,00
1.02	1.02.0.00.0.00.01.0025	1.02.05.2.03.0001	Bimbingan Teknis dan Supervisi Pengembangan dan Pelaksanaan Upaya Kesehatan Bersumber Daya Masyarakat (UKBM)	5.927.000,00	5.927.000,00	0,00	0,00	0,00	0,00	0,00	0,00
1.02	1.02.0.00.0.00.01.0026		PUSKESMAS NGESREP	2.620.659.497,00	2.620.659.258,00	264.316.520,00	233.993.387,00	0,00	0,00	0,00	0,00
1.02	1.02.0.00.0.00.01.0026	1.02.01	PROGRAM PENUNJANG URUSAN PEMERINTAHAN DAERAH KABUPATEN/KOTA	2.149.298.497,00	2.149.298.258,00	264.316.520,00	233.993.387,00	0,00	0,00	0,00	0,00
1.02	1.02.0.00.0.00.01.0026	1.02.01.2.10	Peningkatan Pelayanan BLUD	2.149.298.497,00	2.149.298.258,00	264.316.520,00	233.993.387,00	0,00	0,00	0,00	0,00
1.02	1.02.0.00.0.00.01.0026	1.02.01.2.10.0001	Pelayanan dan Penunjang Pelayanan BLUD	2.149.298.497,00	2.149.298.258,00	264.316.520,00	233.993.387,00	0,00	0,00	0,00	0,00
1.02	1.02.0.00.0.00.01.0026	1.02.02	PROGRAM PEMENUHAN UPAYA KESEHATAN PERORANGAN DAN UPAYA KESEHATAN MASYARAKAT	465.656.000,00	465.656.000,00	0,00	0,00	0,00	0,00	0,00	0,00
1.02	1.02.0.00.0.00.01.0026	1.02.02.2.02	Penyediaan Layanan Kesehatan untuk UKM dan UKP Rujukan Tingkat Daerah Kabupaten/Kota	465.656.000,00	465.656.000,00	0,00	0,00	0,00	0,00	0,00	0,00
1.02	1.02.0.00.0.00.01.0026	1.02.02.2.02.0001	Pengelolaan Pelayanan Kesehatan Ibu Hamil	30.600.000,00	30.600.000,00	0,00	0,00	0,00	0,00	0,00	0,00
1.02	1.02.0.00.0.00.01.0026	1.02.02.2.02.0005	Pengelolaan Pelayanan Kesehatan pada Usia Pendidikan Dasar	33.150.000,00	33.150.000,00	0,00	0,00	0,00	0,00	0,00	0,00
1.02	1.02.0.00.0.00.01.0026	1.02.02.2.02.0010	Pengelolaan Pelayanan Kesehatan Orang dengan Gangguan Jiwa Berat	1.050.000,00	1.050.000,00	0,00	0,00	0,00	0,00	0,00	0,00
1.02	1.02.0.00.0.00.01.0026	1.02.02.2.02.0011	Pengelolaan Pelayanan Kesehatan Orang Terduga Tuberkulosis	3.750.000,00	3.750.000,00	0,00	0,00	0,00	0,00	0,00	0,00
1.02	1.02.0.00.0.00.01.0026	1.02.02.2.02.0015	Pengelolaan Pelayanan Kesehatan Gizi Masyarakat	121.968.000,00	121.968.000,00	0,00	0,00	0,00	0,00	0,00	0,00
1.02	1.02.0.00.0.00.01.0026	1.02.02.2.02.0016	Pengelolaan Pelayanan Kesehatan Kerja dan Olahraga	1.125.000,00	1.125.000,00	0,00	0,00	0,00	0,00	0,00	0,00
1.02	1.02.0.00.0.00.01.0026	1.02.02.2.02.0017	Pengelolaan Pelayanan Kesehatan Lingkungan	18.750.000,00	18.750.000,00	0,00	0,00	0,00	0,00	0,00	0,00
1.02	1.02.0.00.0.00.01.0026	1.02.02.2.02.0020	Pengelolaan Surveilans Kesehatan	15.300.000,00	15.300.000,00	0,00	0,00	0,00	0,00	0,00	0,00

Kode			Uraian Urusan, Organisasi, Program, Kegiatan dan Sub Kegiatan	Kelompok Belanja							
				Operasi		Modal		Tak Terduga		Transfer	
				Anggaran	Realisasi	Anggaran	Realisasi	Anggaran	Realisasi	Anggaran	Realisasi
1			2	3	4	5	6	7	8	9	10
1.02	1.02.0.00.0.00.01.0026	1.02.02.2.02.0021	Pengelolaan Pelayanan Kesehatan Orang dengan Masalah Kesehatan Jiwa (ODMK)	8.100.000,00	8.100.000,00	0,00	0,00	0,00	0,00	0,00	0,00
1.02	1.02.0.00.0.00.01.0026	1.02.02.2.02.0025	Pelayanan Kesehatan Penyakit Menular dan Tidak Menular	76.675.000,00	76.675.000,00	0,00	0,00	0,00	0,00	0,00	0,00
1.02	1.02.0.00.0.00.01.0026	1.02.02.2.02.0033	Operasional Pelayanan Puskesmas	109.663.000,00	109.663.000,00	0,00	0,00	0,00	0,00	0,00	0,00
1.02	1.02.0.00.0.00.01.0026	1.02.02.2.02.0034	Operasional Pelayanan Fasilitas Kesehatan Lainnya	7.050.000,00	7.050.000,00	0,00	0,00	0,00	0,00	0,00	0,00
1.02	1.02.0.00.0.00.01.0026	1.02.02.2.02.0044	Pengelolaan Pelayanan Kesehatan Reproduksi	35.550.000,00	35.550.000,00	0,00	0,00	0,00	0,00	0,00	0,00
1.02	1.02.0.00.0.00.01.0026	1.02.02.2.02.0046	Pengelolaan upaya kesehatan Ibu dan Anak	225.000,00	225.000,00	0,00	0,00	0,00	0,00	0,00	0,00
1.02	1.02.0.00.0.00.01.0026	1.02.02.2.02.0047	Pengelolaan Pelayanan Kelanjutusiaan	2.700.000,00	2.700.000,00	0,00	0,00	0,00	0,00	0,00	0,00
1.02	1.02.0.00.0.00.01.0026	1.02.05	PROGRAM PEMBERDAYAAN MASYARAKAT BIDANG KESEHATAN	5.705.000,00	5.705.000,00	0,00	0,00	0,00	0,00	0,00	0,00
1.02	1.02.0.00.0.00.01.0026	1.02.05.2.03	Pengembangan dan Pelaksanaan Upaya Kesehatan Bersumber Daya Masyarakat (UKBM) Tingkat Daerah Kabupaten/Kota	5.705.000,00	5.705.000,00	0,00	0,00	0,00	0,00	0,00	0,00
1.02	1.02.0.00.0.00.01.0026	1.02.05.2.03.0001	Bimbingan Teknis dan Supervisi Pengembangan dan Pelaksanaan Upaya Kesehatan Bersumber Daya Masyarakat (UKBM)	5.705.000,00	5.705.000,00	0,00	0,00	0,00	0,00	0,00	0,00
1.02	1.02.0.00.0.00.01.0027		PUSKESMAS SRONDOL	2.793.469.591,00	2.792.388.813,00	243.036.557,00	218.719.595,00	0,00	0,00	0,00	0,00
1.02	1.02.0.00.0.00.01.0027	1.02.01	PROGRAM PENUNJANG URUSAN PEMERINTAHAN DAERAH KABUPATEN/KOTA	2.163.159.591,00	2.162.078.813,00	243.036.557,00	218.719.595,00	0,00	0,00	0,00	0,00
1.02	1.02.0.00.0.00.01.0027	1.02.01.2.10	Peningkatan Pelayanan BLUD	2.163.159.591,00	2.162.078.813,00	243.036.557,00	218.719.595,00	0,00	0,00	0,00	0,00
1.02	1.02.0.00.0.00.01.0027	1.02.01.2.10.0001	Pelayanan dan Penunjang Pelayanan BLUD	2.163.159.591,00	2.162.078.813,00	243.036.557,00	218.719.595,00	0,00	0,00	0,00	0,00
1.02	1.02.0.00.0.00.01.0027	1.02.02	PROGRAM PEMENUHAN UPAYA KESEHATAN PERORANGAN DAN UPAYA KESEHATAN MASYARAKAT	622.001.000,00	622.001.000,00	0,00	0,00	0,00	0,00	0,00	0,00
1.02	1.02.0.00.0.00.01.0027	1.02.02.2.02	Penyediaan Layanan Kesehatan untuk UKM dan UKP Rujukan Tingkat Daerah Kabupaten/Kota	622.001.000,00	622.001.000,00	0,00	0,00	0,00	0,00	0,00	0,00
1.02	1.02.0.00.0.00.01.0027	1.02.02.2.02.0001	Pengelolaan Pelayanan Kesehatan Ibu Hamil	23.400.000,00	23.400.000,00	0,00	0,00	0,00	0,00	0,00	0,00
1.02	1.02.0.00.0.00.01.0027	1.02.02.2.02.0005	Pengelolaan Pelayanan Kesehatan pada Usia Pendidikan Dasar	68.700.000,00	68.700.000,00	0,00	0,00	0,00	0,00	0,00	0,00
1.02	1.02.0.00.0.00.01.0027	1.02.02.2.02.0010	Pengelolaan Pelayanan Kesehatan Orang dengan Gangguan Jiwa Berat	900.000,00	900.000,00	0,00	0,00	0,00	0,00	0,00	0,00
1.02	1.02.0.00.0.00.01.0027	1.02.02.2.02.0011	Pengelolaan Pelayanan Kesehatan Orang Terduga Tuberkulosis	13.425.000,00	13.425.000,00	0,00	0,00	0,00	0,00	0,00	0,00
1.02	1.02.0.00.0.00.01.0027	1.02.02.2.02.0015	Pengelolaan Pelayanan Kesehatan Gizi Masyarakat	193.590.000,00	193.590.000,00	0,00	0,00	0,00	0,00	0,00	0,00
1.02	1.02.0.00.0.00.01.0027	1.02.02.2.02.0016	Pengelolaan Pelayanan Kesehatan Kerja dan Olahraga	900.000,00	900.000,00	0,00	0,00	0,00	0,00	0,00	0,00
1.02	1.02.0.00.0.00.01.0027	1.02.02.2.02.0017	Pengelolaan Pelayanan Kesehatan Lingkungan	11.250.000,00	11.250.000,00	0,00	0,00	0,00	0,00	0,00	0,00
1.02	1.02.0.00.0.00.01.0027	1.02.02.2.02.0020	Pengelolaan Surveilans Kesehatan	32.232.000,00	32.232.000,00	0,00	0,00	0,00	0,00	0,00	0,00
1.02	1.02.0.00.0.00.01.0027	1.02.02.2.02.0021	Pengelolaan Pelayanan Kesehatan Orang dengan Masalah Kesehatan Jiwa (ODMK)	600.000,00	600.000,00	0,00	0,00	0,00	0,00	0,00	0,00
1.02	1.02.0.00.0.00.01.0027	1.02.02.2.02.0025	Pelayanan Kesehatan Penyakit Menular dan Tidak Menular	98.573.000,00	98.573.000,00	0,00	0,00	0,00	0,00	0,00	0,00
1.02	1.02.0.00.0.00.01.0027	1.02.02.2.02.0033	Operasional Pelayanan Puskesmas	141.181.000,00	141.181.000,00	0,00	0,00	0,00	0,00	0,00	0,00
1.02	1.02.0.00.0.00.01.0027	1.02.02.2.02.0034	Operasional Pelayanan Fasilitas Kesehatan Lainnya	7.950.000,00	7.950.000,00	0,00	0,00	0,00	0,00	0,00	0,00
1.02	1.02.0.00.0.00.01.0027	1.02.02.2.02.0044	Pengelolaan Pelayanan Kesehatan Reproduksi	25.400.000,00	25.400.000,00	0,00	0,00	0,00	0,00	0,00	0,00
1.02	1.02.0.00.0.00.01.0027	1.02.02.2.02.0046	Pengelolaan upaya kesehatan Ibu dan Anak	300.000,00	300.000,00	0,00	0,00	0,00	0,00	0,00	0,00
1.02	1.02.0.00.0.00.01.0027	1.02.02.2.02.0047	Pengelolaan Pelayanan Kelanjutusiaan	3.600.000,00	3.600.000,00	0,00	0,00	0,00	0,00	0,00	0,00
1.02	1.02.0.00.0.00.01.0027	1.02.05	PROGRAM PEMBERDAYAAN MASYARAKAT BIDANG KESEHATAN	8.309.000,00	8.309.000,00	0,00	0,00	0,00	0,00	0,00	0,00
1.02	1.02.0.00.0.00.01.0027	1.02.05.2.03	Pengembangan dan Pelaksanaan Upaya Kesehatan Bersumber Daya Masyarakat (UKBM) Tingkat Daerah Kabupaten/Kota	8.309.000,00	8.309.000,00	0,00	0,00	0,00	0,00	0,00	0,00
1.02	1.02.0.00.0.00.01.0027	1.02.05.2.03.0001	Bimbingan Teknis dan Supervisi Pengembangan dan Pelaksanaan Upaya Kesehatan Bersumber Daya Masyarakat (UKBM)	8.309.000,00	8.309.000,00	0,00	0,00	0,00	0,00	0,00	0,00
1.02	1.02.0.00.0.00.01.0028		PUSKESMAS PADANGSARI	2.643.816.188,00	2.643.816.187,00	327.599.159,00	320.436.695,00	0,00	0,00	0,00	0,00
1.02	1.02.0.00.0.00.01.0028	1.02.01	PROGRAM PENUNJANG URUSAN PEMERINTAHAN DAERAH KABUPATEN/KOTA	2.081.218.188,00	2.081.218.188,00	327.599.159,00	320.436.695,00	0,00	0,00	0,00	0,00
1.02	1.02.0.00.0.00.01.0028	1.02.01.2.10	Peningkatan Pelayanan BLUD	2.081.218.188,00	2.081.218.188,00	327.599.159,00	320.436.695,00	0,00	0,00	0,00	0,00
1.02	1.02.0.00.0.00.01.0028	1.02.01.2.10.0001	Pelayanan dan Penunjang Pelayanan BLUD	2.081.218.188,00	2.081.218.188,00	327.599.159,00	320.436.695,00	0,00	0,00	0,00	0,00
1.02	1.02.0.00.0.00.01.0028	1.02.02	PROGRAM PEMENUHAN UPAYA KESEHATAN PERORANGAN DAN UPAYA KESEHATAN MASYARAKAT	556.736.000,00	556.735.999,00	0,00	0,00	0,00	0,00	0,00	0,00
1.02	1.02.0.00.0.00.01.0028	1.02.02.2.02	Penyediaan Layanan Kesehatan untuk UKM dan UKP Rujukan Tingkat Daerah Kabupaten/Kota	556.736.000,00	556.735.999,00	0,00	0,00	0,00	0,00	0,00	0,00

Kode			Uraian Urusan, Organisasi, Program, Kegiatan dan Sub Kegiatan	Kelompok Belanja							
				Operasi		Modal		Tak Terduga		Transfer	
				Anggaran	Realisasi	Anggaran	Realisasi	Anggaran	Realisasi	Anggaran	Realisasi
1			2	3	4	5	6	7	8	9	10
1.02	1.02.0.00.0.00.01.0028	1.02.02.2.02.0001	Pengelolaan Pelayanan Kesehatan Ibu Hamil	29.100.000,00	29.100.000,00	0,00	0,00	0,00	0,00	0,00	0,00
1.02	1.02.0.00.0.00.01.0028	1.02.02.2.02.0005	Pengelolaan Pelayanan Kesehatan pada Usia Pendidikan Dasar	40.350.000,00	40.350.000,00	0,00	0,00	0,00	0,00	0,00	0,00
1.02	1.02.0.00.0.00.01.0028	1.02.02.2.02.0010	Pengelolaan Pelayanan Kesehatan Orang dengan Gangguan Jiwa Berat	5.400.000,00	5.400.000,00	0,00	0,00	0,00	0,00	0,00	0,00
1.02	1.02.0.00.0.00.01.0028	1.02.02.2.02.0011	Pengelolaan Pelayanan Kesehatan Orang Terduga Tuberkulosis	6.000.000,00	6.000.000,00	0,00	0,00	0,00	0,00	0,00	0,00
1.02	1.02.0.00.0.00.01.0028	1.02.02.2.02.0015	Pengelolaan Pelayanan Kesehatan Gizi Masyarakat	192.873.000,00	192.873.000,00	0,00	0,00	0,00	0,00	0,00	0,00
1.02	1.02.0.00.0.00.01.0028	1.02.02.2.02.0016	Pengelolaan Pelayanan Kesehatan Kerja dan Olahraga	1.275.000,00	1.275.000,00	0,00	0,00	0,00	0,00	0,00	0,00
1.02	1.02.0.00.0.00.01.0028	1.02.02.2.02.0017	Pengelolaan Pelayanan Kesehatan Lingkungan	9.750.000,00	9.750.000,00	0,00	0,00	0,00	0,00	0,00	0,00
1.02	1.02.0.00.0.00.01.0028	1.02.02.2.02.0020	Pengelolaan Surveilans Kesehatan	13.200.000,00	13.200.000,00	0,00	0,00	0,00	0,00	0,00	0,00
1.02	1.02.0.00.0.00.01.0028	1.02.02.2.02.0021	Pengelolaan Pelayanan Kesehatan Orang dengan Masalah Kesehatan Jiwa (ODMK)	11.400.000,00	11.400.000,00	0,00	0,00	0,00	0,00	0,00	0,00
1.02	1.02.0.00.0.00.01.0028	1.02.02.2.02.0025	Pelayanan Kesehatan Penyakit Menular dan Tidak Menular	83.230.000,00	83.230.000,00	0,00	0,00	0,00	0,00	0,00	0,00
1.02	1.02.0.00.0.00.01.0028	1.02.02.2.02.0033	Operasional Pelayanan Puskesmas	128.793.000,00	128.793.000,00	0,00	0,00	0,00	0,00	0,00	0,00
1.02	1.02.0.00.0.00.01.0028	1.02.02.2.02.0034	Operasional Pelayanan Fasilitas Kesehatan Lainnya	5.250.000,00	5.250.000,00	0,00	0,00	0,00	0,00	0,00	0,00
1.02	1.02.0.00.0.00.01.0028	1.02.02.2.02.0044	Pengelolaan Pelayanan Kesehatan Reproduksi	28.540.000,00	28.539.999,00	0,00	0,00	0,00	0,00	0,00	0,00
1.02	1.02.0.00.0.00.01.0028	1.02.02.2.02.0046	Pengelolaan upaya kesehatan Ibu dan Anak	75.000,00	75.000,00	0,00	0,00	0,00	0,00	0,00	0,00
1.02	1.02.0.00.0.00.01.0028	1.02.02.2.02.0047	Pengelolaan Pelayanan Kelanjutusiaan	1.500.000,00	1.500.000,00	0,00	0,00	0,00	0,00	0,00	0,00
1.02	1.02.0.00.0.00.01.0028	1.02.05	PROGRAM PEMBERDAYAAN MASYARAKAT BIDANG KESEHATAN	5.862.000,00	5.862.000,00	0,00	0,00	0,00	0,00	0,00	0,00
1.02	1.02.0.00.0.00.01.0028	1.02.05.2.03	Pengembangan dan Pelaksanaan Upaya Kesehatan Bersumber Daya Masyarakat (UKBM) Tingkat Daerah Kabupaten/Kota	5.862.000,00	5.862.000,00	0,00	0,00	0,00	0,00	0,00	0,00
1.02	1.02.0.00.0.00.01.0028	1.02.05.2.03.0001	Bimbingan Teknis dan Supervisi Pengembangan dan Pelaksanaan Upaya Kesehatan Bersumber Daya Masyarakat (UKBM)	5.862.000,00	5.862.000,00	0,00	0,00	0,00	0,00	0,00	0,00
1.02	1.02.0.00.0.00.01.0029		PUSKESMAS PUDAKPAYUNG	2.230.032.924,00	2.230.032.924,00	285.611.000,00	279.403.600,00	0,00	0,00	0,00	0,00
1.02	1.02.0.00.0.00.01.0029	1.02.01	PROGRAM PENUNJANG URUSAN PEMERINTAHAN DAERAH KABUPATEN/KOTA	1.676.006.924,00	1.676.006.924,00	285.611.000,00	279.403.600,00	0,00	0,00	0,00	0,00
1.02	1.02.0.00.0.00.01.0029	1.02.01.2.10	Peningkatan Pelayanan BLUD	1.676.006.924,00	1.676.006.924,00	285.611.000,00	279.403.600,00	0,00	0,00	0,00	0,00
1.02	1.02.0.00.0.00.01.0029	1.02.01.2.10.0001	Pelayanan dan Penunjang Pelayanan BLUD	1.676.006.924,00	1.676.006.924,00	285.611.000,00	279.403.600,00	0,00	0,00	0,00	0,00
1.02	1.02.0.00.0.00.01.0029	1.02.02	PROGRAM PEMENUHAN UPAYA KESEHATAN PERORANGAN DAN UPAYA KESEHATAN MASYARAKAT	548.152.000,00	548.152.000,00	0,00	0,00	0,00	0,00	0,00	0,00
1.02	1.02.0.00.0.00.01.0029	1.02.02.2.02	Penyediaan Layanan Kesehatan untuk UKM dan UKP Rujukan Tingkat Daerah Kabupaten/Kota	548.152.000,00	548.152.000,00	0,00	0,00	0,00	0,00	0,00	0,00
1.02	1.02.0.00.0.00.01.0029	1.02.02.2.02.0001	Pengelolaan Pelayanan Kesehatan Ibu Hamil	30.000.000,00	30.000.000,00	0,00	0,00	0,00	0,00	0,00	0,00
1.02	1.02.0.00.0.00.01.0029	1.02.02.2.02.0005	Pengelolaan Pelayanan Kesehatan pada Usia Pendidikan Dasar	40.800.000,00	40.800.000,00	0,00	0,00	0,00	0,00	0,00	0,00
1.02	1.02.0.00.0.00.01.0029	1.02.02.2.02.0010	Pengelolaan Pelayanan Kesehatan Orang dengan Gangguan Jiwa Berat	2.700.000,00	2.700.000,00	0,00	0,00	0,00	0,00	0,00	0,00
1.02	1.02.0.00.0.00.01.0029	1.02.02.2.02.0011	Pengelolaan Pelayanan Kesehatan Orang Terduga Tuberkulosis	6.450.000,00	6.450.000,00	0,00	0,00	0,00	0,00	0,00	0,00
1.02	1.02.0.00.0.00.01.0029	1.02.02.2.02.0015	Pengelolaan Pelayanan Kesehatan Gizi Masyarakat	186.842.000,00	186.842.000,00	0,00	0,00	0,00	0,00	0,00	0,00
1.02	1.02.0.00.0.00.01.0029	1.02.02.2.02.0016	Pengelolaan Pelayanan Kesehatan Kerja dan Olahraga	600.000,00	600.000,00	0,00	0,00	0,00	0,00	0,00	0,00
1.02	1.02.0.00.0.00.01.0029	1.02.02.2.02.0017	Pengelolaan Pelayanan Kesehatan Lingkungan	15.375.000,00	15.375.000,00	0,00	0,00	0,00	0,00	0,00	0,00
1.02	1.02.0.00.0.00.01.0029	1.02.02.2.02.0020	Pengelolaan Surveilans Kesehatan	46.800.000,00	46.800.000,00	0,00	0,00	0,00	0,00	0,00	0,00
1.02	1.02.0.00.0.00.01.0029	1.02.02.2.02.0021	Pengelolaan Pelayanan Kesehatan Orang dengan Masalah Kesehatan Jiwa (ODMK)	3.600.000,00	3.600.000,00	0,00	0,00	0,00	0,00	0,00	0,00
1.02	1.02.0.00.0.00.01.0029	1.02.02.2.02.0025	Pelayanan Kesehatan Penyakit Menular dan Tidak Menular	65.703.000,00	65.703.000,00	0,00	0,00	0,00	0,00	0,00	0,00
1.02	1.02.0.00.0.00.01.0029	1.02.02.2.02.0033	Operasional Pelayanan Puskesmas	127.682.000,00	127.682.000,00	0,00	0,00	0,00	0,00	0,00	0,00
1.02	1.02.0.00.0.00.01.0029	1.02.02.2.02.0034	Operasional Pelayanan Fasilitas Kesehatan Lainnya	7.200.000,00	7.200.000,00	0,00	0,00	0,00	0,00	0,00	0,00
1.02	1.02.0.00.0.00.01.0029	1.02.02.2.02.0044	Pengelolaan Pelayanan Kesehatan Reproduksi	11.625.000,00	11.625.000,00	0,00	0,00	0,00	0,00	0,00	0,00
1.02	1.02.0.00.0.00.01.0029	1.02.02.2.02.0046	Pengelolaan upaya kesehatan Ibu dan Anak	75.000,00	75.000,00	0,00	0,00	0,00	0,00	0,00	0,00
1.02	1.02.0.00.0.00.01.0029	1.02.02.2.02.0047	Pengelolaan Pelayanan Kelanjutusiaan	2.700.000,00	2.700.000,00	0,00	0,00	0,00	0,00	0,00	0,00
1.02	1.02.0.00.0.00.01.0029	1.02.05	PROGRAM PEMBERDAYAAN MASYARAKAT BIDANG KESEHATAN	5.874.000,00	5.874.000,00	0,00	0,00	0,00	0,00	0,00	0,00
1.02	1.02.0.00.0.00.01.0029	1.02.05.2.03	Pengembangan dan Pelaksanaan Upaya Kesehatan Bersumber Daya Masyarakat (UKBM) Tingkat Daerah Kabupaten/Kota	5.874.000,00	5.874.000,00	0,00	0,00	0,00	0,00	0,00	0,00

Kode			Uraian Urusan, Organisasi, Program, Kegiatan dan Sub Kegiatan	Kelompok Belanja							
				Operasi		Modal		Tak Terduga		Transfer	
				Anggaran	Realisasi	Anggaran	Realisasi	Anggaran	Realisasi	Anggaran	Realisasi
1			2	3	4	5	6	7	8	9	10
1.02	1.02.0.00.0.00.01.0029	1.02.05.2.03.0001	Bimbingan Teknis dan Supervisi Pengembangan dan Pelaksanaan Upaya Kesehatan Bersumber Daya Masyarakat (UKBM)	5.874.000,00	5.874.000,00	0,00	0,00	0,00	0,00	0,00	0,00
1.02	1.02.0.00.0.00.01.0030		PUSKESMAS GUNUNGPATI	4.607.799.027,00	4.607.798.958,00	531.315.152,00	494.175.886,00	0,00	0,00	0,00	0,00
1.02	1.02.0.00.0.00.01.0030	1.02.01	PROGRAM PENUNJANG URUSAN PEMERINTAHAN DAERAH KABUPATEN/KOTA	3.822.018.027,00	3.822.017.958,00	531.315.152,00	494.175.886,00	0,00	0,00	0,00	0,00
1.02	1.02.0.00.0.00.01.0030	1.02.01.2.10	Peningkatan Pelayanan BLUD	3.822.018.027,00	3.822.017.958,00	531.315.152,00	494.175.886,00	0,00	0,00	0,00	0,00
1.02	1.02.0.00.0.00.01.0030	1.02.01.2.10.0001	Pelayanan dan Penunjang Pelayanan BLUD	3.822.018.027,00	3.822.017.958,00	531.315.152,00	494.175.886,00	0,00	0,00	0,00	0,00
1.02	1.02.0.00.0.00.01.0030	1.02.02	PROGRAM PEMENUHAN UPAYA KESEHATAN PERORANGAN DAN UPAYA KESEHATAN MASYARAKAT	779.879.000,00	779.879.000,00	0,00	0,00	0,00	0,00	0,00	0,00
1.02	1.02.0.00.0.00.01.0030	1.02.02.2.02	Penyediaan Layanan Kesehatan untuk UKM dan UKP Rujukan Tingkat Daerah Kabupaten/Kota	779.879.000,00	779.879.000,00	0,00	0,00	0,00	0,00	0,00	0,00
1.02	1.02.0.00.0.00.01.0030	1.02.02.2.02.0001	Pengelolaan Pelayanan Kesehatan Ibu Hamil	99.000.000,00	99.000.000,00	0,00	0,00	0,00	0,00	0,00	0,00
1.02	1.02.0.00.0.00.01.0030	1.02.02.2.02.0005	Pengelolaan Pelayanan Kesehatan pada Usia Pendidikan Dasar	69.300.000,00	69.300.000,00	0,00	0,00	0,00	0,00	0,00	0,00
1.02	1.02.0.00.0.00.01.0030	1.02.02.2.02.0010	Pengelolaan Pelayanan Kesehatan Orang dengan Gangguan Jiwa Berat	26.100.000,00	26.100.000,00	0,00	0,00	0,00	0,00	0,00	0,00
1.02	1.02.0.00.0.00.01.0030	1.02.02.2.02.0011	Pengelolaan Pelayanan Kesehatan Orang Terduga Tuberkulosis	10.500.000,00	10.500.000,00	0,00	0,00	0,00	0,00	0,00	0,00
1.02	1.02.0.00.0.00.01.0030	1.02.02.2.02.0015	Pengelolaan Pelayanan Kesehatan Gizi Masyarakat	199.110.000,00	199.110.000,00	0,00	0,00	0,00	0,00	0,00	0,00
1.02	1.02.0.00.0.00.01.0030	1.02.02.2.02.0016	Pengelolaan Pelayanan Kesehatan Kerja dan Olahraga	12.450.000,00	12.450.000,00	0,00	0,00	0,00	0,00	0,00	0,00
1.02	1.02.0.00.0.00.01.0030	1.02.02.2.02.0017	Pengelolaan Pelayanan Kesehatan Lingkungan	18.900.000,00	18.900.000,00	0,00	0,00	0,00	0,00	0,00	0,00
1.02	1.02.0.00.0.00.01.0030	1.02.02.2.02.0020	Pengelolaan Surveilans Kesehatan	24.675.000,00	24.675.000,00	0,00	0,00	0,00	0,00	0,00	0,00
1.02	1.02.0.00.0.00.01.0030	1.02.02.2.02.0021	Pengelolaan Pelayanan Kesehatan Orang dengan Masalah Kesehatan Jiwa (ODMK)	6.300.000,00	6.300.000,00	0,00	0,00	0,00	0,00	0,00	0,00
1.02	1.02.0.00.0.00.01.0030	1.02.02.2.02.0025	Pelayanan Kesehatan Penyakit Menular dan Tidak Menular	112.075.000,00	112.075.000,00	0,00	0,00	0,00	0,00	0,00	0,00
1.02	1.02.0.00.0.00.01.0030	1.02.02.2.02.0033	Operasional Pelayanan Puskesmas	181.347.000,00	181.347.000,00	0,00	0,00	0,00	0,00	0,00	0,00
1.02	1.02.0.00.0.00.01.0030	1.02.02.2.02.0034	Operasional Pelayanan Fasilitas Kesehatan Lainnya	11.175.000,00	11.175.000,00	0,00	0,00	0,00	0,00	0,00	0,00
1.02	1.02.0.00.0.00.01.0030	1.02.02.2.02.0044	Pengelolaan Pelayanan Kesehatan Reproduksi	6.775.000,00	6.775.000,00	0,00	0,00	0,00	0,00	0,00	0,00
1.02	1.02.0.00.0.00.01.0030	1.02.02.2.02.0046	Pengelolaan upaya kesehatan Ibu dan Anak	372.000,00	372.000,00	0,00	0,00	0,00	0,00	0,00	0,00
1.02	1.02.0.00.0.00.01.0030	1.02.02.2.02.0047	Pengelolaan Pelayanan Kelanjutusiaan	1.800.000,00	1.800.000,00	0,00	0,00	0,00	0,00	0,00	0,00
1.02	1.02.0.00.0.00.01.0030	1.02.05	PROGRAM PEMBERDAYAAN MASYARAKAT BIDANG KESEHATAN	5.902.000,00	5.902.000,00	0,00	0,00	0,00	0,00	0,00	0,00
1.02	1.02.0.00.0.00.01.0030	1.02.05.2.03	Pengembangan dan Pelaksanaan Upaya Kesehatan Bersumber Daya Masyarakat (UKBM) Tingkat Daerah Kabupaten/Kota	5.902.000,00	5.902.000,00	0,00	0,00	0,00	0,00	0,00	0,00
1.02	1.02.0.00.0.00.01.0030	1.02.05.2.03.0001	Bimbingan Teknis dan Supervisi Pengembangan dan Pelaksanaan Upaya Kesehatan Bersumber Daya Masyarakat (UKBM)	5.902.000,00	5.902.000,00	0,00	0,00	0,00	0,00	0,00	0,00
1.02	1.02.0.00.0.00.01.0031		PUSKESMAS MIJEN	3.483.700.021,00	3.479.699.217,00	743.780.000,00	672.802.931,00	0,00	0,00	0,00	0,00
1.02	1.02.0.00.0.00.01.0031	1.02.01	PROGRAM PENUNJANG URUSAN PEMERINTAHAN DAERAH KABUPATEN/KOTA	2.617.723.021,00	2.613.722.217,00	743.780.000,00	672.802.931,00	0,00	0,00	0,00	0,00
1.02	1.02.0.00.0.00.01.0031	1.02.01.2.10	Peningkatan Pelayanan BLUD	2.617.723.021,00	2.613.722.217,00	743.780.000,00	672.802.931,00	0,00	0,00	0,00	0,00
1.02	1.02.0.00.0.00.01.0031	1.02.01.2.10.0001	Pelayanan dan Penunjang Pelayanan BLUD	2.617.723.021,00	2.613.722.217,00	743.780.000,00	672.802.931,00	0,00	0,00	0,00	0,00
1.02	1.02.0.00.0.00.01.0031	1.02.02	PROGRAM PEMENUHAN UPAYA KESEHATAN PERORANGAN DAN UPAYA KESEHATAN MASYARAKAT	860.982.000,00	860.982.000,00	0,00	0,00	0,00	0,00	0,00	0,00
1.02	1.02.0.00.0.00.01.0031	1.02.02.2.02	Penyediaan Layanan Kesehatan untuk UKM dan UKP Rujukan Tingkat Daerah Kabupaten/Kota	860.982.000,00	860.982.000,00	0,00	0,00	0,00	0,00	0,00	0,00
1.02	1.02.0.00.0.00.01.0031	1.02.02.2.02.0001	Pengelolaan Pelayanan Kesehatan Ibu Hamil	72.000.000,00	72.000.000,00	0,00	0,00	0,00	0,00	0,00	0,00
1.02	1.02.0.00.0.00.01.0031	1.02.02.2.02.0005	Pengelolaan Pelayanan Kesehatan pada Usia Pendidikan Dasar	115.500.000,00	115.500.000,00	0,00	0,00	0,00	0,00	0,00	0,00
1.02	1.02.0.00.0.00.01.0031	1.02.02.2.02.0010	Pengelolaan Pelayanan Kesehatan Orang dengan Gangguan Jiwa Berat	1.800.000,00	1.800.000,00	0,00	0,00	0,00	0,00	0,00	0,00
1.02	1.02.0.00.0.00.01.0031	1.02.02.2.02.0011	Pengelolaan Pelayanan Kesehatan Orang Terduga Tuberkulosis	27.000.000,00	27.000.000,00	0,00	0,00	0,00	0,00	0,00	0,00
1.02	1.02.0.00.0.00.01.0031	1.02.02.2.02.0015	Pengelolaan Pelayanan Kesehatan Gizi Masyarakat	250.239.000,00	250.239.000,00	0,00	0,00	0,00	0,00	0,00	0,00
1.02	1.02.0.00.0.00.01.0031	1.02.02.2.02.0016	Pengelolaan Pelayanan Kesehatan Kerja dan Olahraga	4.500.000,00	4.500.000,00	0,00	0,00	0,00	0,00	0,00	0,00
1.02	1.02.0.00.0.00.01.0031	1.02.02.2.02.0017	Pengelolaan Pelayanan Kesehatan Lingkungan	27.000.000,00	27.000.000,00	0,00	0,00	0,00	0,00	0,00	0,00
1.02	1.02.0.00.0.00.01.0031	1.02.02.2.02.0020	Pengelolaan Surveilans Kesehatan	9.600.000,00	9.600.000,00	0,00	0,00	0,00	0,00	0,00	0,00
1.02	1.02.0.00.0.00.01.0031	1.02.02.2.02.0021	Pengelolaan Pelayanan Kesehatan Orang dengan Masalah Kesehatan Jiwa (ODMK)	3.600.000,00	3.600.000,00	0,00	0,00	0,00	0,00	0,00	0,00
1.02	1.02.0.00.0.00.01.0031	1.02.02.2.02.0025	Pelayanan Kesehatan Penyakit Menular dan Tidak Menular	129.683.000,00	129.683.000,00	0,00	0,00	0,00	0,00	0,00	0,00
1.02	1.02.0.00.0.00.01.0031	1.02.02.2.02.0033	Operasional Pelayanan Puskesmas	201.085.000,00	201.085.000,00	0,00	0,00	0,00	0,00	0,00	0,00

Kode			Uraian Urusan, Organisasi, Program, Kegiatan dan Sub Kegiatan	Kelompok Belanja							
				Operasi		Modal		Tak Terduga		Transfer	
				Anggaran	Realisasi	Anggaran	Realisasi	Anggaran	Realisasi	Anggaran	Realisasi
1			2	3	4	5	6	7	8	9	10
1.02	1.02.0.00.0.00.01.0031	1.02.02.2.02.0034	Operasional Pelayanan Fasilitas Kesehatan Lainnya	9.900.000,00	9.900.000,00	0,00	0,00	0,00	0,00	0,00	0,00
1.02	1.02.0.00.0.00.01.0031	1.02.02.2.02.0044	Pengelolaan Pelayanan Kesehatan Reproduksi	7.050.000,00	7.050.000,00	0,00	0,00	0,00	0,00	0,00	0,00
1.02	1.02.0.00.0.00.01.0031	1.02.02.2.02.0046	Pengelolaan upaya kesehatan Ibu dan Anak	225.000,00	225.000,00	0,00	0,00	0,00	0,00	0,00	0,00
1.02	1.02.0.00.0.00.01.0031	1.02.02.2.02.0047	Pengelolaan Pelayanan Kelanjutusiaan	1.800.000,00	1.800.000,00	0,00	0,00	0,00	0,00	0,00	0,00
1.02	1.02.0.00.0.00.01.0031	1.02.05	PROGRAM PEMBERDAYAAN MASYARAKAT BIDANG KESEHATAN	4.995.000,00	4.995.000,00	0,00	0,00	0,00	0,00	0,00	0,00
1.02	1.02.0.00.0.00.01.0031	1.02.05.2.03	Pengembangan dan Pelaksanaan Upaya Kesehatan Bersumber Daya Masyarakat (UKBM) Tingkat Daerah Kabupaten/Kota	4.995.000,00	4.995.000,00	0,00	0,00	0,00	0,00	0,00	0,00
1.02	1.02.0.00.0.00.01.0031	1.02.05.2.03.0001	Bimbingan Teknis dan Supervisi Pengembangan dan Pelaksanaan Upaya Kesehatan Bersumber Daya Masyarakat (UKBM)	4.995.000,00	4.995.000,00	0,00	0,00	0,00	0,00	0,00	0,00
1.02	1.02.0.00.0.00.01.0032		PUSKESMAS KARANGMALANG	2.409.469.605,00	2.405.836.918,00	214.648.512,00	167.757.523,00	0,00	0,00	0,00	0,00
1.02	1.02.0.00.0.00.01.0032	1.02.01	PROGRAM PENUNJANG URUSAN PEMERINTAHAN DAERAH KABUPATEN/KOTA	1.931.836.605,00	1.928.203.918,00	214.648.512,00	167.757.523,00	0,00	0,00	0,00	0,00
1.02	1.02.0.00.0.00.01.0032	1.02.01.2.10	Peningkatan Pelayanan BLUD	1.931.836.605,00	1.928.203.918,00	214.648.512,00	167.757.523,00	0,00	0,00	0,00	0,00
1.02	1.02.0.00.0.00.01.0032	1.02.01.2.10.0001	Pelayanan dan Penunjang Pelayanan BLUD	1.931.836.605,00	1.928.203.918,00	214.648.512,00	167.757.523,00	0,00	0,00	0,00	0,00
1.02	1.02.0.00.0.00.01.0032	1.02.02	PROGRAM PEMENUHAN UPAYA KESEHATAN PERORANGAN DAN UPAYA KESEHATAN MASYARAKAT	470.069.000,00	470.069.000,00	0,00	0,00	0,00	0,00	0,00	0,00
1.02	1.02.0.00.0.00.01.0032	1.02.02.2.02	Penyediaan Layanan Kesehatan untuk UKM dan UKP Rujukan Tingkat Daerah Kabupaten/Kota	470.069.000,00	470.069.000,00	0,00	0,00	0,00	0,00	0,00	0,00
1.02	1.02.0.00.0.00.01.0032	1.02.02.2.02.0001	Pengelolaan Pelayanan Kesehatan Ibu Hamil	41.600.000,00	41.600.000,00	0,00	0,00	0,00	0,00	0,00	0,00
1.02	1.02.0.00.0.00.01.0032	1.02.02.2.02.0005	Pengelolaan Pelayanan Kesehatan pada Usia Pendidikan Dasar	22.350.000,00	22.350.000,00	0,00	0,00	0,00	0,00	0,00	0,00
1.02	1.02.0.00.0.00.01.0032	1.02.02.2.02.0010	Pengelolaan Pelayanan Kesehatan Orang dengan Gangguan Jiwa Berat	3.600.000,00	3.600.000,00	0,00	0,00	0,00	0,00	0,00	0,00
1.02	1.02.0.00.0.00.01.0032	1.02.02.2.02.0011	Pengelolaan Pelayanan Kesehatan Orang Terduga Tuberkulosis	2.550.000,00	2.550.000,00	0,00	0,00	0,00	0,00	0,00	0,00
1.02	1.02.0.00.0.00.01.0032	1.02.02.2.02.0015	Pengelolaan Pelayanan Kesehatan Gizi Masyarakat	95.861.000,00	95.861.000,00	0,00	0,00	0,00	0,00	0,00	0,00
1.02	1.02.0.00.0.00.01.0032	1.02.02.2.02.0016	Pengelolaan Pelayanan Kesehatan Kerja dan Olahraga	1.125.000,00	1.125.000,00	0,00	0,00	0,00	0,00	0,00	0,00
1.02	1.02.0.00.0.00.01.0032	1.02.02.2.02.0017	Pengelolaan Pelayanan Kesehatan Lingkungan	12.225.000,00	12.225.000,00	0,00	0,00	0,00	0,00	0,00	0,00
1.02	1.02.0.00.0.00.01.0032	1.02.02.2.02.0020	Pengelolaan Surveilans Kesehatan	16.125.000,00	16.125.000,00	0,00	0,00	0,00	0,00	0,00	0,00
1.02	1.02.0.00.0.00.01.0032	1.02.02.2.02.0021	Pengelolaan Pelayanan Kesehatan Orang dengan Masalah Kesehatan Jiwa (ODMK)	3.300.000,00	3.300.000,00	0,00	0,00	0,00	0,00	0,00	0,00
1.02	1.02.0.00.0.00.01.0032	1.02.02.2.02.0025	Pelayanan Kesehatan Penyakit Menular dan Tidak Menular	128.591.000,00	128.591.000,00	0,00	0,00	0,00	0,00	0,00	0,00
1.02	1.02.0.00.0.00.01.0032	1.02.02.2.02.0033	Operasional Pelayanan Puskesmas	111.717.000,00	111.717.000,00	0,00	0,00	0,00	0,00	0,00	0,00
1.02	1.02.0.00.0.00.01.0032	1.02.02.2.02.0044	Pengelolaan Pelayanan Kesehatan Reproduksi	29.150.000,00	29.150.000,00	0,00	0,00	0,00	0,00	0,00	0,00
1.02	1.02.0.00.0.00.01.0032	1.02.02.2.02.0046	Pengelolaan upaya kesehatan Ibu dan Anak	75.000,00	75.000,00	0,00	0,00	0,00	0,00	0,00	0,00
1.02	1.02.0.00.0.00.01.0032	1.02.02.2.02.0047	Pengelolaan Pelayanan Kelanjutusiaan	1.800.000,00	1.800.000,00	0,00	0,00	0,00	0,00	0,00	0,00
1.02	1.02.0.00.0.00.01.0032	1.02.03	PROGRAM PENINGKATAN KAPASITAS SUMBER DAYA MANUSIA KESEHATAN	7.564.000,00	7.564.000,00	0,00	0,00	0,00	0,00	0,00	0,00
1.02	1.02.0.00.0.00.01.0032	1.02.03.2.03	Pengembangan Mutu dan Peningkatan Kompetensi Teknis Sumber Daya Manusia Kesehatan Tingkat Daerah Kabupaten/Kota	7.564.000,00	7.564.000,00	0,00	0,00	0,00	0,00	0,00	0,00
1.02	1.02.0.00.0.00.01.0032	1.02.03.2.03.0001	Pengembangan Mutu dan Peningkatan Kompetensi Teknis Sumber Daya Manusia Kesehatan Tingkat Daerah Kabupaten/Kota	7.564.000,00	7.564.000,00	0,00	0,00	0,00	0,00	0,00	0,00
1.02	1.02.0.00.0.00.01.0033		PUSKESMAS TAMBAKAJI	2.084.574.299,00	2.084.547.589,00	178.380.840,00	173.036.650,00	0,00	0,00	0,00	0,00
1.02	1.02.0.00.0.00.01.0033	1.02.01	PROGRAM PENUNJANG URUSAN PEMERINTAHAN DAERAH KABUPATEN/KOTA	1.441.383.299,00	1.445.106.589,00	178.380.840,00	173.036.650,00	0,00	0,00	0,00	0,00
1.02	1.02.0.00.0.00.01.0033	1.02.01.2.10	Peningkatan Pelayanan BLUD	1.441.383.299,00	1.445.106.589,00	178.380.840,00	173.036.650,00	0,00	0,00	0,00	0,00
1.02	1.02.0.00.0.00.01.0033	1.02.01.2.10.0001	Pelayanan dan Penunjang Pelayanan BLUD	1.441.383.299,00	1.445.106.589,00	178.380.840,00	173.036.650,00	0,00	0,00	0,00	0,00
1.02	1.02.0.00.0.00.01.0033	1.02.02	PROGRAM PEMENUHAN UPAYA KESEHATAN PERORANGAN DAN UPAYA KESEHATAN MASYARAKAT	637.591.000,00	633.841.000,00	0,00	0,00	0,00	0,00	0,00	0,00
1.02	1.02.0.00.0.00.01.0033	1.02.02.2.02	Penyediaan Layanan Kesehatan untuk UKM dan UKP Rujukan Tingkat Daerah Kabupaten/Kota	637.591.000,00	633.841.000,00	0,00	0,00	0,00	0,00	0,00	0,00
1.02	1.02.0.00.0.00.01.0033	1.02.02.2.02.0001	Pengelolaan Pelayanan Kesehatan Ibu Hamil	96.000.000,00	96.000.000,00	0,00	0,00	0,00	0,00	0,00	0,00
1.02	1.02.0.00.0.00.01.0033	1.02.02.2.02.0005	Pengelolaan Pelayanan Kesehatan pada Usia Pendidikan Dasar	20.850.000,00	20.850.000,00	0,00	0,00	0,00	0,00	0,00	0,00
1.02	1.02.0.00.0.00.01.0033	1.02.02.2.02.0010	Pengelolaan Pelayanan Kesehatan Orang dengan Gangguan Jiwa Berat	3.750.000,00	0,00	0,00	0,00	0,00	0,00	0,00	0,00
1.02	1.02.0.00.0.00.01.0033	1.02.02.2.02.0011	Pengelolaan Pelayanan Kesehatan Orang Terduga Tuberkulosis	7.500.000,00	7.500.000,00	0,00	0,00	0,00	0,00	0,00	0,00

Kode			Uraian Urusan, Organisasi, Program, Kegiatan dan Sub Kegiatan	Kelompok Belanja							
				Operasi		Modal		Tak Terduga		Transfer	
				Anggaran	Realisasi	Anggaran	Realisasi	Anggaran	Realisasi	Anggaran	Realisasi
1			2	3	4	5	6	7	8	9	10
1.02	1.02.0.00.0.00.01.0033	1.02.02.2.02.0015	Pengelolaan Pelayanan Kesehatan Gizi Masyarakat	186.128.000,00	186.128.000,00	0,00	0,00	0,00	0,00	0,00	0,00
1.02	1.02.0.00.0.00.01.0033	1.02.02.2.02.0016	Pengelolaan Pelayanan Kesehatan Kerja dan Olahraga	1.125.000,00	1.125.000,00	0,00	0,00	0,00	0,00	0,00	0,00
1.02	1.02.0.00.0.00.01.0033	1.02.02.2.02.0017	Pengelolaan Pelayanan Kesehatan Lingkungan	6.900.000,00	6.900.000,00	0,00	0,00	0,00	0,00	0,00	0,00
1.02	1.02.0.00.0.00.01.0033	1.02.02.2.02.0020	Pengelolaan Surveilans Kesehatan	73.800.000,00	73.800.000,00	0,00	0,00	0,00	0,00	0,00	0,00
1.02	1.02.0.00.0.00.01.0033	1.02.02.2.02.0021	Pengelolaan Pelayanan Kesehatan Orang dengan Masalah Kesehatan Jiwa (ODMK)	900.000,00	900.000,00	0,00	0,00	0,00	0,00	0,00	0,00
1.02	1.02.0.00.0.00.01.0033	1.02.02.2.02.0025	Pelayanan Kesehatan Penyakit Menular dan Tidak Menular	87.105.000,00	87.105.000,00	0,00	0,00	0,00	0,00	0,00	0,00
1.02	1.02.0.00.0.00.01.0033	1.02.02.2.02.0033	Operasional Pelayanan Puskesmas	137.788.000,00	137.788.000,00	0,00	0,00	0,00	0,00	0,00	0,00
1.02	1.02.0.00.0.00.01.0033	1.02.02.2.02.0034	Operasional Pelayanan Fasilitas Kesehatan Lainnya	7.500.000,00	7.500.000,00	0,00	0,00	0,00	0,00	0,00	0,00
1.02	1.02.0.00.0.00.01.0033	1.02.02.2.02.0044	Pengelolaan Pelayanan Kesehatan Reproduksi	6.295.000,00	6.295.000,00	0,00	0,00	0,00	0,00	0,00	0,00
1.02	1.02.0.00.0.00.01.0033	1.02.02.2.02.0046	Pengelolaan upaya kesehatan Ibu dan Anak	150.000,00	150.000,00	0,00	0,00	0,00	0,00	0,00	0,00
1.02	1.02.0.00.0.00.01.0033	1.02.02.2.02.0047	Pengelolaan Pelayanan Kelanjutusiaan	1.800.000,00	1.800.000,00	0,00	0,00	0,00	0,00	0,00	0,00
1.02	1.02.0.00.0.00.01.0033	1.02.05	PROGRAM PEMBERDAYAAN MASYARAKAT BIDANG KESEHATAN	5.600.000,00	5.600.000,00	0,00	0,00	0,00	0,00	0,00	0,00
1.02	1.02.0.00.0.00.01.0033	1.02.05.2.03	Pengembangan dan Pelaksanaan Upaya Kesehatan Bersumber Daya Masyarakat (UKBM) Tingkat Daerah Kabupaten/Kota	5.600.000,00	5.600.000,00	0,00	0,00	0,00	0,00	0,00	0,00
1.02	1.02.0.00.0.00.01.0033	1.02.05.2.03.0001	Bimbingan Teknis dan Supervisi Pengembangan dan Pelaksanaan Upaya Kesehatan Bersumber Daya Masyarakat (UKBM)	5.600.000,00	5.600.000,00	0,00	0,00	0,00	0,00	0,00	0,00
1.02	1.02.0.00.0.00.01.0034		PUSKESMAS PURWOYOSO	2.194.287.309,00	2.181.081.471,00	196.620.000,00	188.399.599,00	0,00	0,00	0,00	0,00
1.02	1.02.0.00.0.00.01.0034	1.02.01	PROGRAM PENUNJANG URUSAN PEMERINTAHAN DAERAH KABUPATEN/KOTA	1.662.123.309,00	1.648.948.471,00	196.620.000,00	188.399.599,00	0,00	0,00	0,00	0,00
1.02	1.02.0.00.0.00.01.0034	1.02.01.2.10	Peningkatan Pelayanan BLUD	1.662.123.309,00	1.648.948.471,00	196.620.000,00	188.399.599,00	0,00	0,00	0,00	0,00
1.02	1.02.0.00.0.00.01.0034	1.02.01.2.10.0001	Pelayanan dan Penunjang Pelayanan BLUD	1.662.123.309,00	1.648.948.471,00	196.620.000,00	188.399.599,00	0,00	0,00	0,00	0,00
1.02	1.02.0.00.0.00.01.0034	1.02.02	PROGRAM PEMENUHAN UPAYA KESEHATAN PERORANGAN DAN UPAYA KESEHATAN MASYARAKAT	527.108.000,00	527.077.000,00	0,00	0,00	0,00	0,00	0,00	0,00
1.02	1.02.0.00.0.00.01.0034	1.02.02.2.02	Penyediaan Layanan Kesehatan untuk UKM dan UKP Rujukan Tingkat Daerah Kabupaten/Kota	527.108.000,00	527.077.000,00	0,00	0,00	0,00	0,00	0,00	0,00
1.02	1.02.0.00.0.00.01.0034	1.02.02.2.02.0001	Pengelolaan Pelayanan Kesehatan Ibu Hamil	27.600.000,00	27.600.000,00	0,00	0,00	0,00	0,00	0,00	0,00
1.02	1.02.0.00.0.00.01.0034	1.02.02.2.02.0005	Pengelolaan Pelayanan Kesehatan pada Usia Pendidikan Dasar	33.300.000,00	33.300.000,00	0,00	0,00	0,00	0,00	0,00	0,00
1.02	1.02.0.00.0.00.01.0034	1.02.02.2.02.0010	Pengelolaan Pelayanan Kesehatan Orang dengan Gangguan Jiwa Berat	1.950.000,00	1.950.000,00	0,00	0,00	0,00	0,00	0,00	0,00
1.02	1.02.0.00.0.00.01.0034	1.02.02.2.02.0011	Pengelolaan Pelayanan Kesehatan Orang Terduga Tuberkulosis	3.300.000,00	3.300.000,00	0,00	0,00	0,00	0,00	0,00	0,00
1.02	1.02.0.00.0.00.01.0034	1.02.02.2.02.0015	Pengelolaan Pelayanan Kesehatan Gizi Masyarakat	165.780.000,00	165.749.000,00	0,00	0,00	0,00	0,00	0,00	0,00
1.02	1.02.0.00.0.00.01.0034	1.02.02.2.02.0016	Pengelolaan Pelayanan Kesehatan Kerja dan Olahraga	1.500.000,00	1.500.000,00	0,00	0,00	0,00	0,00	0,00	0,00
1.02	1.02.0.00.0.00.01.0034	1.02.02.2.02.0017	Pengelolaan Pelayanan Kesehatan Lingkungan	6.975.000,00	6.975.000,00	0,00	0,00	0,00	0,00	0,00	0,00
1.02	1.02.0.00.0.00.01.0034	1.02.02.2.02.0020	Pengelolaan Surveilans Kesehatan	47.850.000,00	47.850.000,00	0,00	0,00	0,00	0,00	0,00	0,00
1.02	1.02.0.00.0.00.01.0034	1.02.02.2.02.0021	Pengelolaan Pelayanan Kesehatan Orang dengan Masalah Kesehatan Jiwa (ODMK)	450.000,00	450.000,00	0,00	0,00	0,00	0,00	0,00	0,00
1.02	1.02.0.00.0.00.01.0034	1.02.02.2.02.0025	Pelayanan Kesehatan Penyakit Menular dan Tidak Menular	87.075.000,00	87.075.000,00	0,00	0,00	0,00	0,00	0,00	0,00
1.02	1.02.0.00.0.00.01.0034	1.02.02.2.02.0033	Operasional Pelayanan Puskesmas	118.310.000,00	118.310.000,00	0,00	0,00	0,00	0,00	0,00	0,00
1.02	1.02.0.00.0.00.01.0034	1.02.02.2.02.0034	Operasional Pelayanan Fasilitas Kesehatan Lainnya	7.275.000,00	7.275.000,00	0,00	0,00	0,00	0,00	0,00	0,00
1.02	1.02.0.00.0.00.01.0034	1.02.02.2.02.0044	Pengelolaan Pelayanan Kesehatan Reproduksi	23.568.000,00	23.568.000,00	0,00	0,00	0,00	0,00	0,00	0,00
1.02	1.02.0.00.0.00.01.0034	1.02.02.2.02.0046	Pengelolaan upaya kesehatan Ibu dan Anak	375.000,00	375.000,00	0,00	0,00	0,00	0,00	0,00	0,00
1.02	1.02.0.00.0.00.01.0034	1.02.02.2.02.0047	Pengelolaan Pelayanan Kelanjutusiaan	1.800.000,00	1.800.000,00	0,00	0,00	0,00	0,00	0,00	0,00
1.02	1.02.0.00.0.00.01.0034	1.02.05	PROGRAM PEMBERDAYAAN MASYARAKAT BIDANG KESEHATAN	5.056.000,00	5.056.000,00	0,00	0,00	0,00	0,00	0,00	0,00
1.02	1.02.0.00.0.00.01.0034	1.02.05.2.03	Pengembangan dan Pelaksanaan Upaya Kesehatan Bersumber Daya Masyarakat (UKBM) Tingkat Daerah Kabupaten/Kota	5.056.000,00	5.056.000,00	0,00	0,00	0,00	0,00	0,00	0,00
1.02	1.02.0.00.0.00.01.0034	1.02.05.2.03.0001	Bimbingan Teknis dan Supervisi Pengembangan dan Pelaksanaan Upaya Kesehatan Bersumber Daya Masyarakat (UKBM)	5.056.000,00	5.056.000,00	0,00	0,00	0,00	0,00	0,00	0,00
1.02	1.02.0.00.0.00.01.0035		PUSKESMAS NGALIYAN	4.574.810.875,00	4.574.810.042,00	982.450.003,00	916.217.828,00	0,00	0,00	0,00	0,00
1.02	1.02.0.00.0.00.01.0035	1.02.01	PROGRAM PENUNJANG URUSAN PEMERINTAHAN DAERAH KABUPATEN/KOTA	3.736.615.875,00	3.736.615.042,00	982.450.003,00	916.217.828,00	0,00	0,00	0,00	0,00
1.02	1.02.0.00.0.00.01.0035	1.02.01.2.10	Peningkatan Pelayanan BLUD	3.736.615.875,00	3.736.615.042,00	982.450.003,00	916.217.828,00	0,00	0,00	0,00	0,00
1.02	1.02.0.00.0.00.01.0035	1.02.01.2.10.0001	Pelayanan dan Penunjang Pelayanan BLUD	3.736.615.875,00	3.736.615.042,00	982.450.003,00	916.217.828,00	0,00	0,00	0,00	0,00

Kode			Uraian Urusan, Organisasi, Program, Kegiatan dan Sub Kegiatan	Kelompok Belanja							
				Operasi		Modal		Tak Terduga		Transfer	
				Anggaran	Realisasi	Anggaran	Realisasi	Anggaran	Realisasi	Anggaran	Realisasi
1			2	3	4	5	6	7	8	9	10
1.02	1.02.0.00.0.00.01.0035	1.02.02	PROGRAM PEMENUHAN UPAYA KESEHATAN PERORANGAN DAN UPAYA KESEHATAN MASYARAKAT	832.120.000,00	832.120.000,00	0,00	0,00	0,00	0,00	0,00	0,00
1.02	1.02.0.00.0.00.01.0035	1.02.02.2.02	Penyediaan Layanan Kesehatan untuk UKM dan UKP Rujukan Tingkat Daerah Kabupaten/Kota	832.120.000,00	832.120.000,00	0,00	0,00	0,00	0,00	0,00	0,00
1.02	1.02.0.00.0.00.01.0035	1.02.02.2.02.0001	Pengelolaan Pelayanan Kesehatan Ibu Hamil	87.300.000,00	87.300.000,00	0,00	0,00	0,00	0,00	0,00	0,00
1.02	1.02.0.00.0.00.01.0035	1.02.02.2.02.0005	Pengelolaan Pelayanan Kesehatan pada Usia Pendidikan Dasar	55.950.000,00	55.950.000,00	0,00	0,00	0,00	0,00	0,00	0,00
1.02	1.02.0.00.0.00.01.0035	1.02.02.2.02.0010	Pengelolaan Pelayanan Kesehatan Orang dengan Gangguan Jiwa Berat	1.800.000,00	1.800.000,00	0,00	0,00	0,00	0,00	0,00	0,00
1.02	1.02.0.00.0.00.01.0035	1.02.02.2.02.0011	Pengelolaan Pelayanan Kesehatan Orang Terduga Tuberkulosis	15.150.000,00	15.150.000,00	0,00	0,00	0,00	0,00	0,00	0,00
1.02	1.02.0.00.0.00.01.0035	1.02.02.2.02.0015	Pengelolaan Pelayanan Kesehatan Gizi Masyarakat	279.965.000,00	279.965.000,00	0,00	0,00	0,00	0,00	0,00	0,00
1.02	1.02.0.00.0.00.01.0035	1.02.02.2.02.0016	Pengelolaan Pelayanan Kesehatan Kerja dan Olahraga	1.125.000,00	1.125.000,00	0,00	0,00	0,00	0,00	0,00	0,00
1.02	1.02.0.00.0.00.01.0035	1.02.02.2.02.0017	Pengelolaan Pelayanan Kesehatan Lingkungan	10.950.000,00	10.950.000,00	0,00	0,00	0,00	0,00	0,00	0,00
1.02	1.02.0.00.0.00.01.0035	1.02.02.2.02.0020	Pengelolaan Surveilans Kesehatan	79.350.000,00	79.350.000,00	0,00	0,00	0,00	0,00	0,00	0,00
1.02	1.02.0.00.0.00.01.0035	1.02.02.2.02.0021	Pengelolaan Pelayanan Kesehatan Orang dengan Masalah Kesehatan Jiwa (ODMK)	1.800.000,00	83.525.000,00	0,00	0,00	0,00	0,00	0,00	0,00
1.02	1.02.0.00.0.00.01.0035	1.02.02.2.02.0025	Pelayanan Kesehatan Penyakit Menular dan Tidak Menular	81.725.000,00	0,00	0,00	0,00	0,00	0,00	0,00	0,00
1.02	1.02.0.00.0.00.01.0035	1.02.02.2.02.0033	Operasional Pelayanan Puskesmas	181.755.000,00	181.755.000,00	0,00	0,00	0,00	0,00	0,00	0,00
1.02	1.02.0.00.0.00.01.0035	1.02.02.2.02.0034	Operasional Pelayanan Fasilitas Kesehatan Lainnya	8.850.000,00	8.850.000,00	0,00	0,00	0,00	0,00	0,00	0,00
1.02	1.02.0.00.0.00.01.0035	1.02.02.2.02.0044	Pengelolaan Pelayanan Kesehatan Reproduksi	24.300.000,00	24.300.000,00	0,00	0,00	0,00	0,00	0,00	0,00
1.02	1.02.0.00.0.00.01.0035	1.02.02.2.02.0046	Pengelolaan upaya kesehatan Ibu dan Anak	300.000,00	300.000,00	0,00	0,00	0,00	0,00	0,00	0,00
1.02	1.02.0.00.0.00.01.0035	1.02.02.2.02.0047	Pengelolaan Pelayanan Kelanjutusiaan	1.800.000,00	1.800.000,00	0,00	0,00	0,00	0,00	0,00	0,00
1.02	1.02.0.00.0.00.01.0035	1.02.05	PROGRAM PEMBERDAYAAN MASYARAKAT BIDANG KESEHATAN	6.075.000,00	6.075.000,00	0,00	0,00	0,00	0,00	0,00	0,00
1.02	1.02.0.00.0.00.01.0035	1.02.05.2.03	Pengembangan dan Pelaksanaan Upaya Kesehatan Bersumber Daya Masyarakat (UKBM) Tingkat Daerah Kabupaten/Kota	6.075.000,00	6.075.000,00	0,00	0,00	0,00	0,00	0,00	0,00
1.02	1.02.0.00.0.00.01.0035	1.02.05.2.03.0001	Bimbingan Teknis dan Supervisi Pengembangan dan Pelaksanaan Upaya Kesehatan Bersumber Daya Masyarakat (UKBM)	6.075.000,00	6.075.000,00	0,00	0,00	0,00	0,00	0,00	0,00
1.02	1.02.0.00.0.00.01.0036		PUSKESMAS MANGKANG	2.283.309.162,00	2.281.759.346,00	219.000.000,00	199.839.487,00	0,00	0,00	0,00	0,00
1.02	1.02.0.00.0.00.01.0036	1.02.01	PROGRAM PENUNJANG URUSAN PEMERINTAHAN DAERAH KABUPATEN/KOTA	1.800.373.162,00	1.798.823.346,00	219.000.000,00	199.839.487,00	0,00	0,00	0,00	0,00
1.02	1.02.0.00.0.00.01.0036	1.02.01.2.10	Peningkatan Pelayanan BLUD	1.800.373.162,00	1.798.823.346,00	219.000.000,00	199.839.487,00	0,00	0,00	0,00	0,00
1.02	1.02.0.00.0.00.01.0036	1.02.01.2.10.0001	Pelayanan dan Penunjang Pelayanan BLUD	1.800.373.162,00	1.798.823.346,00	219.000.000,00	199.839.487,00	0,00	0,00	0,00	0,00
1.02	1.02.0.00.0.00.01.0036	1.02.02	PROGRAM PEMENUHAN UPAYA KESEHATAN PERORANGAN DAN UPAYA KESEHATAN MASYARAKAT	476.236.000,00	476.236.000,00	0,00	0,00	0,00	0,00	0,00	0,00
1.02	1.02.0.00.0.00.01.0036	1.02.02.2.02	Penyediaan Layanan Kesehatan untuk UKM dan UKP Rujukan Tingkat Daerah Kabupaten/Kota	476.236.000,00	476.236.000,00	0,00	0,00	0,00	0,00	0,00	0,00
1.02	1.02.0.00.0.00.01.0036	1.02.02.2.02.0001	Pengelolaan Pelayanan Kesehatan Ibu Hamil	29.700.000,00	29.700.000,00	0,00	0,00	0,00	0,00	0,00	0,00
1.02	1.02.0.00.0.00.01.0036	1.02.02.2.02.0005	Pengelolaan Pelayanan Kesehatan pada Usia Pendidikan Dasar	31.950.000,00	31.950.000,00	0,00	0,00	0,00	0,00	0,00	0,00
1.02	1.02.0.00.0.00.01.0036	1.02.02.2.02.0010	Pengelolaan Pelayanan Kesehatan Orang dengan Gangguan Jiwa Berat	1.500.000,00	1.500.000,00	0,00	0,00	0,00	0,00	0,00	0,00
1.02	1.02.0.00.0.00.01.0036	1.02.02.2.02.0011	Pengelolaan Pelayanan Kesehatan Orang Terduga Tuberkulosis	11.700.000,00	11.700.000,00	0,00	0,00	0,00	0,00	0,00	0,00
1.02	1.02.0.00.0.00.01.0036	1.02.02.2.02.0015	Pengelolaan Pelayanan Kesehatan Gizi Masyarakat	135.324.000,00	135.324.000,00	0,00	0,00	0,00	0,00	0,00	0,00
1.02	1.02.0.00.0.00.01.0036	1.02.02.2.02.0016	Pengelolaan Pelayanan Kesehatan Kerja dan Olahraga	1.125.000,00	1.125.000,00	0,00	0,00	0,00	0,00	0,00	0,00
1.02	1.02.0.00.0.00.01.0036	1.02.02.2.02.0017	Pengelolaan Pelayanan Kesehatan Lingkungan	5.850.000,00	5.850.000,00	0,00	0,00	0,00	0,00	0,00	0,00
1.02	1.02.0.00.0.00.01.0036	1.02.02.2.02.0020	Pengelolaan Surveilans Kesehatan	43.050.000,00	0,00	0,00	0,00	0,00	0,00	0,00	0,00
1.02	1.02.0.00.0.00.01.0036	1.02.02.2.02.0021	Pengelolaan Pelayanan Kesehatan Orang dengan Masalah Kesehatan Jiwa (ODMK)	3.000.000,00	3.000.000,00	0,00	0,00	0,00	0,00	0,00	0,00
1.02	1.02.0.00.0.00.01.0036	1.02.02.2.02.0025	Pelayanan Kesehatan Penyakit Menular dan Tidak Menular	73.900.000,00	73.900.000,00	0,00	0,00	0,00	0,00	0,00	0,00
1.02	1.02.0.00.0.00.01.0036	1.02.02.2.02.0033	Operasional Pelayanan Puskesmas	113.282.000,00	156.332.000,00	0,00	0,00	0,00	0,00	0,00	0,00
1.02	1.02.0.00.0.00.01.0036	1.02.02.2.02.0044	Pengelolaan Pelayanan Kesehatan Reproduksi	23.125.000,00	23.125.000,00	0,00	0,00	0,00	0,00	0,00	0,00
1.02	1.02.0.00.0.00.01.0036	1.02.02.2.02.0046	Pengelolaan upaya kesehatan Ibu dan Anak	930.000,00	930.000,00	0,00	0,00	0,00	0,00	0,00	0,00
1.02	1.02.0.00.0.00.01.0036	1.02.02.2.02.0047	Pengelolaan Pelayanan Kelanjutusiaan	1.800.000,00	1.800.000,00	0,00	0,00	0,00	0,00	0,00	0,00
1.02	1.02.0.00.0.00.01.0036	1.02.05	PROGRAM PEMBERDAYAAN MASYARAKAT BIDANG KESEHATAN	6.700.000,00	6.700.000,00	0,00	0,00	0,00	0,00	0,00	0,00

Kode			Uraian Urusan, Organisasi, Program, Kegiatan dan Sub Kegiatan	Kelompok Belanja							
				Operasi		Modal		Tak Terduga		Transfer	
				Anggaran	Realisasi	Anggaran	Realisasi	Anggaran	Realisasi	Anggaran	Realisasi
1			2	3	4	5	6	7	8	9	10
1.02	1.02.0.00.0.00.01.0036	1.02.05.2.03	Pengembangan dan Pelaksanaan Upaya Kesehatan Bersumber Daya Masyarakat (UKBM) Tingkat Daerah Kabupaten/Kota	6.700.000,00	6.700.000,00	0,00	0,00	0,00	0,00	0,00	0,00
1.02	1.02.0.00.0.00.01.0036	1.02.05.2.03.0001	Bimbingan Teknis dan Supervisi Pengembangan dan Pelaksanaan Upaya Kesehatan Bersumber Daya Masyarakat (UKBM)	6.700.000,00	6.700.000,00	0,00	0,00	0,00	0,00	0,00	0,00
1.02	1.02.0.00.0.00.01.0037		PUSKESMAS KARANG ANYAR	1.854.650.284,00	1.846.845.937,00	158.309.270,00	140.824.385,00	0,00	0,00	0,00	0,00
1.02	1.02.0.00.0.00.01.0037	1.02.01	PROGRAM PENUNJANG URUSAN PEMERINTAHAN DAERAH KABUPATEN/KOTA	1.362.190.284,00	1.354.385.937,00	158.309.270,00	140.824.385,00	0,00	0,00	0,00	0,00
1.02	1.02.0.00.0.00.01.0037	1.02.01.2.10	Peningkatan Pelayanan BLUD	1.362.190.284,00	1.354.385.937,00	158.309.270,00	140.824.385,00	0,00	0,00	0,00	0,00
1.02	1.02.0.00.0.00.01.0037	1.02.01.2.10.0001	Pelayanan dan Penunjang Pelayanan BLUD	1.362.190.284,00	1.354.385.937,00	158.309.270,00	140.824.385,00	0,00	0,00	0,00	0,00
1.02	1.02.0.00.0.00.01.0037	1.02.02	PROGRAM PEMENUHAN UPAYA KESEHATAN PERORANGAN DAN UPAYA KESEHATAN MASYARAKAT	489.980.000,00	489.980.000,00	0,00	0,00	0,00	0,00	0,00	0,00
1.02	1.02.0.00.0.00.01.0037	1.02.02.2.02	Penyediaan Layanan Kesehatan untuk UKM dan UKP Rujukan Tingkat Daerah Kabupaten/Kota	489.980.000,00	489.980.000,00	0,00	0,00	0,00	0,00	0,00	0,00
1.02	1.02.0.00.0.00.01.0037	1.02.02.2.02.0001	Pengelolaan Pelayanan Kesehatan Ibu Hamil	39.200.000,00	39.200.000,00	0,00	0,00	0,00	0,00	0,00	0,00
1.02	1.02.0.00.0.00.01.0037	1.02.02.2.02.0005	Pengelolaan Pelayanan Kesehatan pada Usia Pendidikan Dasar	25.950.000,00	25.950.000,00	0,00	0,00	0,00	0,00	0,00	0,00
1.02	1.02.0.00.0.00.01.0037	1.02.02.2.02.0010	Pengelolaan Pelayanan Kesehatan Orang dengan Gangguan Jiwa Berat	1.800.000,00	1.800.000,00	0,00	0,00	0,00	0,00	0,00	0,00
1.02	1.02.0.00.0.00.01.0037	1.02.02.2.02.0011	Pengelolaan Pelayanan Kesehatan Orang Terduga Tuberkulosis	4.500.000,00	4.500.000,00	0,00	0,00	0,00	0,00	0,00	0,00
1.02	1.02.0.00.0.00.01.0037	1.02.02.2.02.0015	Pengelolaan Pelayanan Kesehatan Gizi Masyarakat	123.818.000,00	123.818.000,00	0,00	0,00	0,00	0,00	0,00	0,00
1.02	1.02.0.00.0.00.01.0037	1.02.02.2.02.0016	Pengelolaan Pelayanan Kesehatan Kerja dan Olahraga	1.875.000,00	1.875.000,00	0,00	0,00	0,00	0,00	0,00	0,00
1.02	1.02.0.00.0.00.01.0037	1.02.02.2.02.0017	Pengelolaan Pelayanan Kesehatan Lingkungan	6.750.000,00	6.750.000,00	0,00	0,00	0,00	0,00	0,00	0,00
1.02	1.02.0.00.0.00.01.0037	1.02.02.2.02.0020	Pengelolaan Surveilans Kesehatan	25.050.000,00	25.050.000,00	0,00	0,00	0,00	0,00	0,00	0,00
1.02	1.02.0.00.0.00.01.0037	1.02.02.2.02.0021	Pengelolaan Pelayanan Kesehatan Orang dengan Masalah Kesehatan Jiwa (ODMK)	1.500.000,00	1.500.000,00	0,00	0,00	0,00	0,00	0,00	0,00
1.02	1.02.0.00.0.00.01.0037	1.02.02.2.02.0025	Pelayanan Kesehatan Penyakit Menular dan Tidak Menular	94.382.000,00	94.382.000,00	0,00	0,00	0,00	0,00	0,00	0,00
1.02	1.02.0.00.0.00.01.0037	1.02.02.2.02.0033	Operasional Pelayanan Puskesmas	119.180.000,00	119.180.000,00	0,00	0,00	0,00	0,00	0,00	0,00
1.02	1.02.0.00.0.00.01.0037	1.02.02.2.02.0034	Operasional Pelayanan Fasilitas Kesehatan Lainnya	10.275.000,00	10.275.000,00	0,00	0,00	0,00	0,00	0,00	0,00
1.02	1.02.0.00.0.00.01.0037	1.02.02.2.02.0044	Pengelolaan Pelayanan Kesehatan Reproduksi	33.750.000,00	33.750.000,00	0,00	0,00	0,00	0,00	0,00	0,00
1.02	1.02.0.00.0.00.01.0037	1.02.02.2.02.0046	Pengelolaan upaya kesehatan Ibu dan Anak	150.000,00	150.000,00	0,00	0,00	0,00	0,00	0,00	0,00
1.02	1.02.0.00.0.00.01.0037	1.02.02.2.02.0047	Pengelolaan Pelayanan Kelanjutusiaan	1.800.000,00	1.800.000,00	0,00	0,00	0,00	0,00	0,00	0,00
1.02	1.02.0.00.0.00.01.0037	1.02.05	PROGRAM PEMBERDAYAAN MASYARAKAT BIDANG KESEHATAN	2.480.000,00	2.480.000,00	0,00	0,00	0,00	0,00	0,00	0,00
1.02	1.02.0.00.0.00.01.0037	1.02.05.2.03	Pengembangan dan Pelaksanaan Upaya Kesehatan Bersumber Daya Masyarakat (UKBM) Tingkat Daerah Kabupaten/Kota	2.480.000,00	2.480.000,00	0,00	0,00	0,00	0,00	0,00	0,00
1.02	1.02.0.00.0.00.01.0037	1.02.05.2.03.0001	Bimbingan Teknis dan Supervisi Pengembangan dan Pelaksanaan Upaya Kesehatan Bersumber Daya Masyarakat (UKBM)	2.480.000,00	2.480.000,00	0,00	0,00	0,00	0,00	0,00	0,00
1.02	1.02.0.00.0.00.01.0038		PUSKESMAS SEKARAN	2.674.789.085,00	2.659.605.601,00	214.073.787,00	171.712.700,00	0,00	0,00	0,00	0,00
1.02	1.02.0.00.0.00.01.0038	1.02.01	PROGRAM PENUNJANG URUSAN PEMERINTAHAN DAERAH KABUPATEN/KOTA	1.926.664.085,00	1.911.480.601,00	214.073.787,00	171.712.700,00	0,00	0,00	0,00	0,00
1.02	1.02.0.00.0.00.01.0038	1.02.01.2.10	Peningkatan Pelayanan BLUD	1.926.664.085,00	1.911.480.601,00	214.073.787,00	171.712.700,00	0,00	0,00	0,00	0,00
1.02	1.02.0.00.0.00.01.0038	1.02.01.2.10.0001	Pelayanan dan Penunjang Pelayanan BLUD	1.926.664.085,00	1.911.480.601,00	214.073.787,00	171.712.700,00	0,00	0,00	0,00	0,00
1.02	1.02.0.00.0.00.01.0038	1.02.02	PROGRAM PEMENUHAN UPAYA KESEHATAN PERORANGAN DAN UPAYA KESEHATAN MASYARAKAT	741.823.000,00	741.823.000,00	0,00	0,00	0,00	0,00	0,00	0,00
1.02	1.02.0.00.0.00.01.0038	1.02.02.2.02	Penyediaan Layanan Kesehatan untuk UKM dan UKP Rujukan Tingkat Daerah Kabupaten/Kota	741.823.000,00	741.823.000,00	0,00	0,00	0,00	0,00	0,00	0,00
1.02	1.02.0.00.0.00.01.0038	1.02.02.2.02.0001	Pengelolaan Pelayanan Kesehatan Ibu Hamil	81.000.000,00	81.000.000,00	0,00	0,00	0,00	0,00	0,00	0,00
1.02	1.02.0.00.0.00.01.0038	1.02.02.2.02.0005	Pengelolaan Pelayanan Kesehatan pada Usia Pendidikan Dasar	62.400.000,00	62.400.000,00	0,00	0,00	0,00	0,00	0,00	0,00
1.02	1.02.0.00.0.00.01.0038	1.02.02.2.02.0010	Pengelolaan Pelayanan Kesehatan Orang dengan Gangguan Jiwa Berat	9.000.000,00	9.000.000,00	0,00	0,00	0,00	0,00	0,00	0,00
1.02	1.02.0.00.0.00.01.0038	1.02.02.2.02.0011	Pengelolaan Pelayanan Kesehatan Orang Terduga Tuberkulosis	7.500.000,00	7.500.000,00	0,00	0,00	0,00	0,00	0,00	0,00
1.02	1.02.0.00.0.00.01.0038	1.02.02.2.02.0015	Pengelolaan Pelayanan Kesehatan Gizi Masyarakat	244.955.000,00	244.955.000,00	0,00	0,00	0,00	0,00	0,00	0,00
1.02	1.02.0.00.0.00.01.0038	1.02.02.2.02.0016	Pengelolaan Pelayanan Kesehatan Kerja dan Olahraga	1.125.000,00	1.125.000,00	0,00	0,00	0,00	0,00	0,00	0,00
1.02	1.02.0.00.0.00.01.0038	1.02.02.2.02.0017	Pengelolaan Pelayanan Kesehatan Lingkungan	10.800.000,00	10.800.000,00	0,00	0,00	0,00	0,00	0,00	0,00
1.02	1.02.0.00.0.00.01.0038	1.02.02.2.02.0020	Pengelolaan Surveilans Kesehatan	11.250.000,00	11.250.000,00	0,00	0,00	0,00	0,00	0,00	0,00
1.02	1.02.0.00.0.00.01.0038	1.02.02.2.02.0021	Pengelolaan Pelayanan Kesehatan Orang dengan Masalah Kesehatan Jiwa (ODMK)	6.000.000,00	6.000.000,00	0,00	0,00	0,00	0,00	0,00	0,00

Kode			Uraian Urusan, Organisasi, Program, Kegiatan dan Sub Kegiatan	Kelompok Belanja							
				Operasi		Modal		Tak Terduga		Transfer	
				Anggaran	Realisasi	Anggaran	Realisasi	Anggaran	Realisasi	Anggaran	Realisasi
1			2	3	4	5	6	7	8	9	10
1.02	1.02.0.00.0.00.01.0038	1.02.02.2.02.0025	Pelayanan Kesehatan Penyakit Menular dan Tidak Menular	113.425.000,00	113.425.000,00	0,00	0,00	0,00	0,00	0,00	0,00
1.02	1.02.0.00.0.00.01.0038	1.02.02.2.02.0033	Operasional Pelayanan Puskesmas	157.193.000,00	157.193.000,00	0,00	0,00	0,00	0,00	0,00	0,00
1.02	1.02.0.00.0.00.01.0038	1.02.02.2.02.0034	Operasional Pelayanan Fasilitas Kesehatan Lainnya	9.300.000,00	9.300.000,00	0,00	0,00	0,00	0,00	0,00	0,00
1.02	1.02.0.00.0.00.01.0038	1.02.02.2.02.0044	Pengelolaan Pelayanan Kesehatan Reproduksi	25.850.000,00	25.850.000,00	0,00	0,00	0,00	0,00	0,00	0,00
1.02	1.02.0.00.0.00.01.0038	1.02.02.2.02.0046	Pengelolaan upaya kesehatan Ibu dan Anak	225.000,00	225.000,00	0,00	0,00	0,00	0,00	0,00	0,00
1.02	1.02.0.00.0.00.01.0038	1.02.02.2.02.0047	Pengelolaan Pelayanan Kelanjutusiaan	1.800.000,00	1.800.000,00	0,00	0,00	0,00	0,00	0,00	0,00
1.02	1.02.0.00.0.00.01.0038	1.02.05	PROGRAM PEMBERDAYAAN MASYARAKAT BIDANG KESEHATAN	6.302.000,00	6.302.000,00	0,00	0,00	0,00	0,00	0,00	0,00
1.02	1.02.0.00.0.00.01.0038	1.02.05.2.03	Pengembangan dan Pelaksanaan Upaya Kesehatan Bersumber Daya Masyarakat (UKBM) Tingkat Daerah Kabupaten/Kota	6.302.000,00	6.302.000,00	0,00	0,00	0,00	0,00	0,00	0,00
1.02	1.02.0.00.0.00.01.0038	1.02.05.2.03.0001	Bimbingan Teknis dan Supervisi Pengembangan dan Pelaksanaan Upaya Kesehatan Bersumber Daya Masyarakat (UKBM)	6.302.000,00	6.302.000,00	0,00	0,00	0,00	0,00	0,00	0,00
1.02	1.02.0.00.0.00.01.0039		UPTD Instalasi Farmasi	1.366.709.691,90	1.188.050.594,00	97.241.894,10	84.846.398,00	0,00	0,00	0,00	0,00
1.02	1.02.0.00.0.00.01.0039	1.02.02	PROGRAM PEMENUHAN UPAYA KESEHATAN PERORANGAN DAN UPAYA KESEHATAN MASYARAKAT	1.366.709.691,90	1.188.050.594,00	97.241.894,10	84.846.398,00	0,00	0,00	0,00	0,00
1.02	1.02.0.00.0.00.01.0039	1.02.02.2.02	Penyediaan Layanan Kesehatan untuk UKM dan UKP Rujukan Tingkat Daerah Kabupaten/Kota	1.366.709.691,90	1.188.050.594,00	97.241.894,10	84.846.398,00	0,00	0,00	0,00	0,00
1.02	1.02.0.00.0.00.01.0039	1.02.02.2.02.0034	Operasional Pelayanan Fasilitas Kesehatan Lainnya	1.366.709.691,90	1.188.050.594,00	97.241.894,10	84.846.398,00	0,00	0,00	0,00	0,00
1.02	1.02.0.00.0.00.01.0040		UPTD Laboratorium Kesehatan	2.488.894.962,00	2.488.879.414,00	685.349.430,00	617.801.535,00	0,00	0,00	0,00	0,00
1.02	1.02.0.00.0.00.01.0040	1.02.01	PROGRAM PENUNJANG URUSAN PEMERINTAHAN DAERAH KABUPATEN/KOTA	2.488.894.962,00	2.488.879.414,00	685.349.430,00	617.801.535,00	0,00	0,00	0,00	0,00
1.02	1.02.0.00.0.00.01.0040	1.02.01.2.10	Peningkatan Pelayanan BLUD	2.488.894.962,00	2.488.879.414,00	685.349.430,00	617.801.535,00	0,00	0,00	0,00	0,00
1.02	1.02.0.00.0.00.01.0040	1.02.01.2.10.0001	Pelayanan dan Penunjang Pelayanan BLUD	2.488.894.962,00	2.488.879.414,00	685.349.430,00	617.801.535,00	0,00	0,00	0,00	0,00
1.02	1.02.0.00.0.00.01.0041		PUSKESMAS PLAMONGAN SARI	1.614.467.960,00	1.602.972.897,00	115.800.000,00	108.459.001,00	0,00	0,00	0,00	0,00
1.02	1.02.0.00.0.00.01.0041	1.02.01	PROGRAM PENUNJANG URUSAN PEMERINTAHAN DAERAH KABUPATEN/KOTA	734.200.000,00	734.014.430,00	115.800.000,00	108.459.001,00	0,00	0,00	0,00	0,00
1.02	1.02.0.00.0.00.01.0041	1.02.01.2.10	Peningkatan Pelayanan BLUD	734.200.000,00	734.014.430,00	115.800.000,00	108.459.001,00	0,00	0,00	0,00	0,00
1.02	1.02.0.00.0.00.01.0041	1.02.01.2.10.0001	Pelayanan dan Penunjang Pelayanan BLUD	734.200.000,00	734.014.430,00	115.800.000,00	108.459.001,00	0,00	0,00	0,00	0,00
1.02	1.02.0.00.0.00.01.0041	1.02.02	PROGRAM PEMENUHAN UPAYA KESEHATAN PERORANGAN DAN UPAYA KESEHATAN MASYARAKAT	875.719.960,00	864.410.468,00	0,00	0,00	0,00	0,00	0,00	0,00
1.02	1.02.0.00.0.00.01.0041	1.02.02.2.02	Penyediaan Layanan Kesehatan untuk UKM dan UKP Rujukan Tingkat Daerah Kabupaten/Kota	875.719.960,00	864.410.468,00	0,00	0,00	0,00	0,00	0,00	0,00
1.02	1.02.0.00.0.00.01.0041	1.02.02.2.02.0001	Pengelolaan Pelayanan Kesehatan Ibu Hamil	29.700.000,00	29.700.000,00	0,00	0,00	0,00	0,00	0,00	0,00
1.02	1.02.0.00.0.00.01.0041	1.02.02.2.02.0005	Pengelolaan Pelayanan Kesehatan pada Usia Pendidikan Dasar	43.350.000,00	43.350.000,00	0,00	0,00	0,00	0,00	0,00	0,00
1.02	1.02.0.00.0.00.01.0041	1.02.02.2.02.0010	Pengelolaan Pelayanan Kesehatan Orang dengan Gangguan Jiwa Berat	1.800.000,00	1.800.000,00	0,00	0,00	0,00	0,00	0,00	0,00
1.02	1.02.0.00.0.00.01.0041	1.02.02.2.02.0011	Pengelolaan Pelayanan Kesehatan Orang Terduga Tuberkulosis	2.100.000,00	2.100.000,00	0,00	0,00	0,00	0,00	0,00	0,00
1.02	1.02.0.00.0.00.01.0041	1.02.02.2.02.0015	Pengelolaan Pelayanan Kesehatan Gizi Masyarakat	114.440.000,00	114.440.000,00	0,00	0,00	0,00	0,00	0,00	0,00
1.02	1.02.0.00.0.00.01.0041	1.02.02.2.02.0016	Pengelolaan Pelayanan Kesehatan Kerja dan Olahraga	1.125.000,00	1.125.000,00	0,00	0,00	0,00	0,00	0,00	0,00
1.02	1.02.0.00.0.00.01.0041	1.02.02.2.02.0017	Pengelolaan Pelayanan Kesehatan Lingkungan	2.625.000,00	2.625.000,00	0,00	0,00	0,00	0,00	0,00	0,00
1.02	1.02.0.00.0.00.01.0041	1.02.02.2.02.0020	Pengelolaan Surveilans Kesehatan	96.000.000,00	96.000.000,00	0,00	0,00	0,00	0,00	0,00	0,00
1.02	1.02.0.00.0.00.01.0041	1.02.02.2.02.0021	Pengelolaan Pelayanan Kesehatan Orang dengan Masalah Kesehatan Jiwa (ODMK)	900.000,00	900.000,00	0,00	0,00	0,00	0,00	0,00	0,00
1.02	1.02.0.00.0.00.01.0041	1.02.02.2.02.0025	Pelayanan Kesehatan Penyakit Menular dan Tidak Menular	44.950.000,00	44.950.000,00	0,00	0,00	0,00	0,00	0,00	0,00
1.02	1.02.0.00.0.00.01.0041	1.02.02.2.02.0033	Operasional Pelayanan Puskesmas	119.142.000,00	119.142.000,00	0,00	0,00	0,00	0,00	0,00	0,00
1.02	1.02.0.00.0.00.01.0041	1.02.02.2.02.0034	Operasional Pelayanan Fasilitas Kesehatan Lainnya	381.137.960,00	369.828.468,00	0,00	0,00	0,00	0,00	0,00	0,00
1.02	1.02.0.00.0.00.01.0041	1.02.02.2.02.0044	Pengelolaan Pelayanan Kesehatan Reproduksi	35.675.000,00	35.675.000,00	0,00	0,00	0,00	0,00	0,00	0,00
1.02	1.02.0.00.0.00.01.0041	1.02.02.2.02.0046	Pengelolaan upaya kesehatan Ibu dan Anak	75.000,00	75.000,00	0,00	0,00	0,00	0,00	0,00	0,00
1.02	1.02.0.00.0.00.01.0041	1.02.02.2.02.0047	Pengelolaan Pelayanan Kelanjutusiaan	2.700.000,00	2.700.000,00	0,00	0,00	0,00	0,00	0,00	0,00
1.02	1.02.0.00.0.00.01.0041	1.02.05	PROGRAM PEMBERDAYAAN MASYARAKAT BIDANG KESEHATAN	4.548.000,00	4.547.999,00	0,00	0,00	0,00	0,00	0,00	0,00
1.02	1.02.0.00.0.00.01.0041	1.02.05.2.03	Pengembangan dan Pelaksanaan Upaya Kesehatan Bersumber Daya Masyarakat (UKBM) Tingkat Daerah Kabupaten/Kota	4.548.000,00	4.547.999,00	0,00	0,00	0,00	0,00	0,00	0,00
1.02	1.02.0.00.0.00.01.0041	1.02.05.2.03.0001	Bimbingan Teknis dan Supervisi Pengembangan dan Pelaksanaan Upaya Kesehatan Bersumber Daya Masyarakat (UKBM)	4.548.000,00	4.547.999,00	0,00	0,00	0,00	0,00	0,00	0,00
1.02	1.02.0.00.0.00.01.0042		PUSKESMAS BULUSAN	1.056.776.610,00	1.003.526.534,00	70.000.000,00	66.797.718,00	0,00	0,00	0,00	0,00

Kode			Uraian Urusan, Organisasi, Program, Kegiatan dan Sub Kegiatan	Kelompok Belanja							
				Operasi		Modal		Tak Terduga		Transfer	
				Anggaran	Realisasi	Anggaran	Realisasi	Anggaran	Realisasi	Anggaran	Realisasi
1			2	3	4	5	6	7	8	9	10
1.02	1.02.0.00.0.00.01.0042	1.02.01	PROGRAM PENUNJANG URUSAN PEMERINTAHAN DAERAH KABUPATEN/KOTA	630.000.000,00	603.754.553,00	70.000.000,00	66.797.718,00	0,00	0,00	0,00	0,00
1.02	1.02.0.00.0.00.01.0042	1.02.01.2.10	Peningkatan Pelayanan BLUD	630.000.000,00	603.754.553,00	70.000.000,00	66.797.718,00	0,00	0,00	0,00	0,00
1.02	1.02.0.00.0.00.01.0042	1.02.01.2.10.0001	Pelayanan dan Penunjang Pelayanan BLUD	630.000.000,00	603.754.553,00	70.000.000,00	66.797.718,00	0,00	0,00	0,00	0,00
1.02	1.02.0.00.0.00.01.0042	1.02.02	PROGRAM PEMENUHAN UPAYA KESEHATAN PERORANGAN DAN UPAYA KESEHATAN MASYARAKAT	426.776.610,00	399.771.981,00	0,00	0,00	0,00	0,00	0,00	0,00
1.02	1.02.0.00.0.00.01.0042	1.02.02.2.02	Penyediaan Layanan Kesehatan untuk UKM dan UKP Rujukan Tingkat Daerah Kabupaten/Kota	426.776.610,00	399.771.981,00	0,00	0,00	0,00	0,00	0,00	0,00
1.02	1.02.0.00.0.00.01.0042	1.02.02.2.02.0034	Operasional Pelayanan Fasilitas Kesehatan Lainnya	426.776.610,00	399.771.981,00	0,00	0,00	0,00	0,00	0,00	0,00
1.02	1.02.0.00.0.00.02.0000		RSUD KRMT WONGSONEGORO	454.735.138.377,93	332.969.630.711,00	68.914.051.600,00	48.418.129.061,00	0,00	0,00	0,00	0,00
1.02	1.02.0.00.0.00.02.0000	1.02.01	PROGRAM PENUNJANG URUSAN PEMERINTAHAN DAERAH KABUPATEN/KOTA	454.724.273.377,93	332.966.366.102,00	16.000.000.000,00	6.254.032.755,00	0,00	0,00	0,00	0,00
1.02	1.02.0.00.0.00.02.0000	1.02.01.2.01	Perencanaan, Penganggaran, dan Evaluasi Kinerja Perangkat Daerah	126.120.441,40	107.758.469,00	0,00	0,00	0,00	0,00	0,00	0,00
1.02	1.02.0.00.0.00.02.0000	1.02.01.2.01.0001	Penyusunan Dokumen Perencanaan Perangkat Daerah	41.063.200,00	36.725.000,00	0,00	0,00	0,00	0,00	0,00	0,00
1.02	1.02.0.00.0.00.02.0000	1.02.01.2.01.0008	Penyelenggaraan Walidata Pendukung Statistik Sektoral Daerah	85.057.241,40	71.033.469,00	0,00	0,00	0,00	0,00	0,00	0,00
1.02	1.02.0.00.0.00.02.0000	1.02.01.2.02	Administrasi Keuangan Perangkat Daerah	76.633.815.910,53	69.435.629.469,00	0,00	0,00	0,00	0,00	0,00	0,00
1.02	1.02.0.00.0.00.02.0000	1.02.01.2.02.0001	Penyediaan Gaji dan Tunjangan ASN	76.633.815.910,53	69.435.629.469,00	0,00	0,00	0,00	0,00	0,00	0,00
1.02	1.02.0.00.0.00.02.0000	1.02.01.2.10	Peningkatan Pelayanan BLUD	377.964.337.026,00	263.422.978.164,00	16.000.000.000,00	6.254.032.755,00	0,00	0,00	0,00	0,00
1.02	1.02.0.00.0.00.02.0000	1.02.01.2.10.0001	Pelayanan dan Penunjang Pelayanan BLUD	377.964.337.026,00	263.422.978.164,00	16.000.000.000,00	6.254.032.755,00	0,00	0,00	0,00	0,00
1.02	1.02.0.00.0.00.02.0000	1.02.02	PROGRAM PEMENUHAN UPAYA KESEHATAN PERORANGAN DAN UPAYA KESEHATAN MASYARAKAT	10.865.000,00	3.264.609,00	52.914.051.600,00	42.164.096.306,00	0,00	0,00	0,00	0,00
1.02	1.02.0.00.0.00.02.0000	1.02.02.2.01	Penyediaan Fasilitas Pelayanan Kesehatan untuk UKM dan UKP Kewenangan Daerah Kabupaten/Kota	10.865.000,00	3.264.609,00	52.914.051.600,00	42.164.096.306,00	0,00	0,00	0,00	0,00
1.02	1.02.0.00.0.00.02.0000	1.02.02.2.01.0001	Pembangunan Rumah Sakit beserta Sarana dan Prasarana Pendukungnya	0,00	0,00	51.464.051.600,00	40.789.096.306,00	0,00	0,00	0,00	0,00
1.02	1.02.0.00.0.00.02.0000	1.02.02.2.01.0014	Pengadaan Alat Kesehatan/Alat Penunjang Medik Fasilitas Pelayanan Kesehatan	10.865.000,00	3.264.609,00	1.450.000.000,00	1.375.000.000,00	0,00	0,00	0,00	0,00
1.03			URUSAN PEMERINTAHAN BIDANG PEKERJAAN UMUM DAN PENATAAN RUANG	243.663.050.535,36	196.738.559.465,00	269.834.865.251,15	188.843.172.514,00	0,00	0,00	0,00	0,00
1.03	1.03.0.00.0.00.01.0000		DINAS PEKERJAAN UMUM	130.610.639.220,43	103.219.350.183,00	197.706.423.477,52	131.847.482.620,00	0,00	0,00	0,00	0,00
1.03	1.03.0.00.0.00.01.0000	1.03.01	PROGRAM PENUNJANG URUSAN PEMERINTAHAN DAERAH KABUPATEN/KOTA	70.225.808.857,20	60.083.782.020,00	4.914.580.245,00	4.513.005.421,00	0,00	0,00	0,00	0,00
1.03	1.03.0.00.0.00.01.0000	1.03.01.2.01	Perencanaan, Penganggaran, dan Evaluasi Kinerja Perangkat Daerah	106.921.600,00	80.607.155,00	0,00	0,00	0,00	0,00	0,00	0,00
1.03	1.03.0.00.0.00.01.0000	1.03.01.2.01.0001	Penyusunan Dokumen Perencanaan Perangkat Daerah	30.171.600,00	11.219.440,00	0,00	0,00	0,00	0,00	0,00	0,00
1.03	1.03.0.00.0.00.01.0000	1.03.01.2.01.0002	Koordinasi dan Penyusunan Dokumen RKA-SKPD	4.764.900,00	4.704.100,00	0,00	0,00	0,00	0,00	0,00	0,00
1.03	1.03.0.00.0.00.01.0000	1.03.01.2.01.0003	Koordinasi dan Penyusunan Dokumen Perubahan RKA-SKPD	4.370.900,00	1.792.900,00	0,00	0,00	0,00	0,00	0,00	0,00
1.03	1.03.0.00.0.00.01.0000	1.03.01.2.01.0004	Koordinasi dan Penyusunan DPA-SKPD	4.964.100,00	4.347.300,00	0,00	0,00	0,00	0,00	0,00	0,00
1.03	1.03.0.00.0.00.01.0000	1.03.01.2.01.0005	Koordinasi dan Penyusunan Perubahan DPA- SKPD	4.370.900,00	4.046.500,00	0,00	0,00	0,00	0,00	0,00	0,00
1.03	1.03.0.00.0.00.01.0000	1.03.01.2.01.0006	Koordinasi dan Penyusunan Laporan Capaian Kinerja dan Ikhtisar Realisasi Kinerja SKPD	3.698.200,00	3.254.680,00	0,00	0,00	0,00	0,00	0,00	0,00
1.03	1.03.0.00.0.00.01.0000	1.03.01.2.01.0007	Evaluasi Kinerja Perangkat Daerah	4.581.000,00	2.193.000,00	0,00	0,00	0,00	0,00	0,00	0,00
1.03	1.03.0.00.0.00.01.0000	1.03.01.2.01.0008	Penyelenggaraan Walidata Pendukung Statistik Sektoral Daerah	50.000.000,00	49.049.235,00	0,00	0,00	0,00	0,00	0,00	0,00
1.03	1.03.0.00.0.00.01.0000	1.03.01.2.02	Administrasi Keuangan Perangkat Daerah	35.811.635.536,66	29.785.817.390,00	0,00	0,00	0,00	0,00	0,00	0,00
1.03	1.03.0.00.0.00.01.0000	1.03.01.2.02.0001	Penyediaan Gaji dan Tunjangan ASN	34.829.333.836,66	29.281.405.150,00	0,00	0,00	0,00	0,00	0,00	0,00
1.03	1.03.0.00.0.00.01.0000	1.03.01.2.02.0002	Penyediaan Administrasi Pelaksanaan Tugas ASN	973.315.700,00	495.800.000,00	0,00	0,00	0,00	0,00	0,00	0,00
1.03	1.03.0.00.0.00.01.0000	1.03.01.2.02.0005	Koordinasi dan Penyusunan Laporan Keuangan Akhir Tahun SKPD	2.359.400,00	2.165.240,00	0,00	0,00	0,00	0,00	0,00	0,00
1.03	1.03.0.00.0.00.01.0000	1.03.01.2.02.0007	Koordinasi dan Penyusunan Laporan Keuangan Bulanan/ Triwulanan/ Semesteran SKPD	3.706.200,00	3.605.200,00	0,00	0,00	0,00	0,00	0,00	0,00
1.03	1.03.0.00.0.00.01.0000	1.03.01.2.02.0008	Penyusunan Pelaporan dan Analisis Prognosis Realisasi Anggaran	2.920.400,00	2.841.800,00	0,00	0,00	0,00	0,00	0,00	0,00
1.03	1.03.0.00.0.00.01.0000	1.03.01.2.03	Administrasi Barang Milik Daerah pada Perangkat Daerah	4.554.200,00	3.773.000,00	0,00	0,00	0,00	0,00	0,00	0,00
1.03	1.03.0.00.0.00.01.0000	1.03.01.2.03.0001	Penyusunan Perencanaan Kebutuhan Barang Milik Daerah SKPD	1.459.400,00	1.346.800,00	0,00	0,00	0,00	0,00	0,00	0,00
1.03	1.03.0.00.0.00.01.0000	1.03.01.2.03.0006	Penatausahaan Barang Milik Daerah pada SKPD	3.094.800,00	2.426.200,00	0,00	0,00	0,00	0,00	0,00	0,00
1.03	1.03.0.00.0.00.01.0000	1.03.01.2.05	Administrasi Kepegawaian Perangkat Daerah	7.434.200,00	2.775.000,00	0,00	0,00	0,00	0,00	0,00	0,00
1.03	1.03.0.00.0.00.01.0000	1.03.01.2.05.0003	Pendataan dan Pengolahan Administrasi Kepegawaian	2.954.200,00	2.775.000,00	0,00	0,00	0,00	0,00	0,00	0,00

Kode			Uraian Urusan, Organisasi, Program, Kegiatan dan Sub Kegiatan	Kelompok Belanja							
				Operasi		Modal		Tak Terduga		Transfer	
				Anggaran	Realisasi	Anggaran	Realisasi	Anggaran	Realisasi	Anggaran	Realisasi
1			2	3	4	5	6	7	8	9	10
1.03	1.03.0.00.0.00.01.0000	1.03.01.2.05.0005	Monitoring, Evaluasi, dan Penilaian Kinerja Pegawai	4.480.000,00	0,00	0,00	0,00	0,00	0,00	0,00	0,00
1.03	1.03.0.00.0.00.01.0000	1.03.01.2.06	Administrasi Umum Perangkat Daerah	1.582.728.045,88	986.321.198,00	289.673.060,00	260.452.686,00	0,00	0,00	0,00	0,00
1.03	1.03.0.00.0.00.01.0000	1.03.01.2.06.0001	Penyediaan Komponen Instalasi Listrik/Penerangan Bangunan Kantor	277.061.223,88	170.367.936,00	0,00	0,00	0,00	0,00	0,00	0,00
1.03	1.03.0.00.0.00.01.0000	1.03.01.2.06.0002	Penyediaan Peralatan dan Perlengkapan Kantor	347.717.048,00	341.132.436,00	60.864.652,00	35.700.000,00	0,00	0,00	0,00	0,00
1.03	1.03.0.00.0.00.01.0000	1.03.01.2.06.0003	Penyediaan Peralatan Rumah Tangga	75.000.000,00	74.988.000,00	0,00	0,00	0,00	0,00	0,00	0,00
1.03	1.03.0.00.0.00.01.0000	1.03.01.2.06.0005	Penyediaan Barang Cetakan dan Penggandaan	277.133.551,00	171.990.510,00	0,00	0,00	0,00	0,00	0,00	0,00
1.03	1.03.0.00.0.00.01.0000	1.03.01.2.06.0006	Penyediaan Bahan Bacaan dan Peraturan Perundang-undangan	29.000,00	0,00	0,00	0,00	0,00	0,00	0,00	0,00
1.03	1.03.0.00.0.00.01.0000	1.03.01.2.06.0008	Fasilitasi Kunjungan Tamu	187.814.351,00	161.786.384,00	0,00	0,00	0,00	0,00	0,00	0,00
1.03	1.03.0.00.0.00.01.0000	1.03.01.2.06.0009	Penyelenggaraan Rapat Koordinasi dan Konsultasi SKPD	407.379.872,00	55.534.409,00	0,00	0,00	0,00	0,00	0,00	0,00
1.03	1.03.0.00.0.00.01.0000	1.03.01.2.06.0011	Dukungan Pelaksanaan Sistem Pemerintahan Berbasis Elektronik pada SKPD	10.593.000,00	10.521.523,00	228.808.408,00	224.752.686,00	0,00	0,00	0,00	0,00
1.03	1.03.0.00.0.00.01.0000	1.03.01.2.07	Pengadaan Barang Milik Daerah Penunjang Urusan Pemerintah Daerah	29.000,00	0,00	0,00	0,00	0,00	0,00	0,00	0,00
1.03	1.03.0.00.0.00.01.0000	1.03.01.2.07.0005	Pengadaan Mebel	29.000,00	0,00	0,00	0,00	0,00	0,00	0,00	0,00
1.03	1.03.0.00.0.00.01.0000	1.03.01.2.08	Penyediaan Jasa Penunjang Urusan Pemerintahan Daerah	28.025.074.048,20	25.506.493.654,00	0,00	0,00	0,00	0,00	0,00	0,00
1.03	1.03.0.00.0.00.01.0000	1.03.01.2.08.0001	Penyediaan Jasa Surat Menyurat	19.283.000,00	17.530.000,00	0,00	0,00	0,00	0,00	0,00	0,00
1.03	1.03.0.00.0.00.01.0000	1.03.01.2.08.0002	Penyediaan Jasa Komunikasi, Sumber Daya Air dan Listrik	9.767.099.241,19	8.469.229.464,00	0,00	0,00	0,00	0,00	0,00	0,00
1.03	1.03.0.00.0.00.01.0000	1.03.01.2.08.0004	Penyediaan Jasa Pelayanan Umum Kantor	18.238.691.807,01	17.019.734.190,00	0,00	0,00	0,00	0,00	0,00	0,00
1.03	1.03.0.00.0.00.01.0000	1.03.01.2.09	Pemeliharaan Barang Milik Daerah Penunjang Urusan Pemerintahan Daerah	4.687.432.226,46	3.717.994.623,00	4.624.907.185,00	4.252.552.735,00	0,00	0,00	0,00	0,00
1.03	1.03.0.00.0.00.01.0000	1.03.01.2.09.0002	Penyediaan Jasa Pemeliharaan, Biaya Pemeliharaan, Pajak dan Perizinan Kendaraan Dinas Operasional atau Lapangan	2.876.642.019,00	2.033.347.182,00	0,00	0,00	0,00	0,00	0,00	0,00
1.03	1.03.0.00.0.00.01.0000	1.03.01.2.09.0005	Pemeliharaan Mebel	75.000.000,00	73.995.600,00	0,00	0,00	0,00	0,00	0,00	0,00
1.03	1.03.0.00.0.00.01.0000	1.03.01.2.09.0006	Pemeliharaan Peralatan dan Mesin Lainnya	331.417.392,46	298.021.225,00	0,00	0,00	0,00	0,00	0,00	0,00
1.03	1.03.0.00.0.00.01.0000	1.03.01.2.09.0009	Pemeliharaan/Rehabilitasi Gedung Kantor dan Bangunan Lainnya	1.384.372.815,00	1.312.630.616,00	113.684.185,00	109.508.555,00	0,00	0,00	0,00	0,00
1.03	1.03.0.00.0.00.01.0000	1.03.01.2.09.0012	Pemeliharaan/Rehabilitasi Tanah	20.000.000,00	0,00	4.511.223.000,00	4.143.044.180,00	0,00	0,00	0,00	0,00
1.03	1.03.0.00.0.00.01.0000	1.03.02	PROGRAM PENGELOLAAN SUMBER DAYA AIR (SDA)	23.382.256.362,23	12.837.014.650,00	34.537.745.096,52	30.163.326.442,00	0,00	0,00	0,00	0,00
1.03	1.03.0.00.0.00.01.0000	1.03.02.2.01	Pengelolaan SDA dan Bangunan Pengaman Pantai pada Wilayah Sungai (WS) dalam 1 (Satu) Daerah Kabupaten/Kota	21.782.256.362,23	11.316.035.750,00	26.793.974.482,52	22.781.460.474,00	0,00	0,00	0,00	0,00
1.03	1.03.0.00.0.00.01.0000	1.03.02.2.01.0026	Rehabilitasi Pintu Air/Bendung Pengendali Banjir	302.308.789,00	297.504.962,00	1.697.691.211,00	1.662.943.414,00	0,00	0,00	0,00	0,00
1.03	1.03.0.00.0.00.01.0000	1.03.02.2.01.0028	Rehabilitasi Stasiun Pompa Banjir	0,00	0,00	23.300.675.000,00	19.894.041.032,00	0,00	0,00	0,00	0,00
1.03	1.03.0.00.0.00.01.0000	1.03.02.2.01.0082	Operasi dan Pemeliharaan Polder/Kolam Retensi	989.236.374,40	981.994.080,00	0,00	0,00	0,00	0,00	0,00	0,00
1.03	1.03.0.00.0.00.01.0000	1.03.02.2.01.0085	Operasi dan Pemeliharaan Stasiun Pompa Banjir	19.359.881.813,83	8.932.726.356,00	838.501.471,52	281.323.950,00	0,00	0,00	0,00	0,00
1.03	1.03.0.00.0.00.01.0000	1.03.02.2.01.0089	Operasi dan Pemeliharaan Embung dan Penampung Air Lainnya	720.225.715,00	705.275.087,00	0,00	0,00	0,00	0,00	0,00	0,00
1.03	1.03.0.00.0.00.01.0000	1.03.02.2.01.0093	Normalisasi/Restorasi Sungai	0,00	0,00	857.106.800,00	845.022.528,00	0,00	0,00	0,00	0,00
1.03	1.03.0.00.0.00.01.0000	1.03.02.2.01.0128	Penyusunan Rencana Teknis dan Dokumen Lingkungan Hidup untuk Konstruksi Bendungan, Embung, dan Bangunan Penampung Air Lainnya	410.603.670,00	398.535.265,00	100.000.000,00	98.129.550,00	0,00	0,00	0,00	0,00
1.03	1.03.0.00.0.00.01.0000	1.03.02.2.02	Pengembangan dan Pengelolaan Sistem Irigasi Primer dan Sekunder pada Daerah Irigasi yang Luasnya di Bawah 1000 Ha dalam 1 (Satu) Daerah Kabupaten/Kota	1.600.000.000,00	1.520.978.900,00	7.743.770.614,00	7.381.865.968,00	0,00	0,00	0,00	0,00
1.03	1.03.0.00.0.00.01.0000	1.03.02.2.02.0021	Operasi dan Pemeliharaan Jaringan Irigasi Permukaan	1.500.000.000,00	1.424.552.645,00	7.543.770.614,00	7.186.555.896,00	0,00	0,00	0,00	0,00
1.03	1.03.0.00.0.00.01.0000	1.03.02.2.02.0035	Penyusunan Rencana Teknis dan Dokumen Lingkungan Hidup untuk Konstruksi Irigasi dan Rawa	100.000.000,00	96.426.255,00	200.000.000,00	195.310.072,00	0,00	0,00	0,00	0,00
1.03	1.03.0.00.0.00.01.0000	1.03.06	PROGRAM PENGELOLAAN DAN PENGEMBANGAN SISTEM DRAINASE	7.160.635.920,00	6.531.157.943,00	50.659.875.000,00	39.936.592.221,00	0,00	0,00	0,00	0,00
1.03	1.03.0.00.0.00.01.0000	1.03.06.2.01	Pengelolaan dan Pengembangan Sistem Drainase yang Terhubung Langsung dengan Sungai dalam Daerah Kabupaten/Kota	7.160.635.920,00	6.531.157.943,00	50.659.875.000,00	39.936.592.221,00	0,00	0,00	0,00	0,00
1.03	1.03.0.00.0.00.01.0000	1.03.06.2.01.0024	Peningkatan Sistem Drainase Perkotaan	112.200.000,00	50.400.000,00	30.550.000.000,00	20.361.252.182,00	0,00	0,00	0,00	0,00
1.03	1.03.0.00.0.00.01.0000	1.03.06.2.01.0030	Penyusunan Rencana, Kebijakan, Strategi dan Teknis Sistem Drainase Perkotaan	0,00	0,00	2.959.875.000,00	2.798.094.648,00	0,00	0,00	0,00	0,00
1.03	1.03.0.00.0.00.01.0000	1.03.06.2.01.0031	Operasi dan Pemeliharaan Sistem Drainase Perkotaan	7.048.435.920,00	6.480.757.943,00	17.150.000.000,00	16.777.245.391,00	0,00	0,00	0,00	0,00
1.03	1.03.0.00.0.00.01.0000	1.03.10	PROGRAM PENYELENGGARAAN JALAN	29.841.938.081,00	23.767.395.570,00	107.594.223.136,00	57.234.558.536,00	0,00	0,00	0,00	0,00
1.03	1.03.0.00.0.00.01.0000	1.03.10.2.01	Penyelenggaraan Jalan Kabupaten/Kota	29.841.938.081,00	23.767.395.570,00	107.594.223.136,00	57.234.558.536,00	0,00	0,00	0,00	0,00
1.03	1.03.0.00.0.00.01.0000	1.03.10.2.01.0028	Pengelolaan Leger Jalan	325.055.316,00	312.348.450,00	0,00	0,00	0,00	0,00	0,00	0,00

Kode			Uraian Urusan, Organisasi, Program, Kegiatan dan Sub Kegiatan	Kelompok Belanja							
				Operasi		Modal		Tak Terduga		Transfer	
				Anggaran	Realisasi	Anggaran	Realisasi	Anggaran	Realisasi	Anggaran	Realisasi
1			2	3	4	5	6	7	8	9	10
1.03	1.03.0.00.0.00.01.0000	1.03.10.2.01.0029	Penyusunan Rencana, Kebijakan, Strategi dan Teknis Pengembangan Jaringan Jalan serta Perencanaan Teknis Penyelenggaraan Jalan dan Jembatan	278.030.000,00	275.953.000,00	2.204.350.000,00	2.124.782.572,00	0,00	0,00	0,00	0,00
1.03	1.03.0.00.0.00.01.0000	1.03.10.2.01.0032	Pembangunan Jalan	0,00	0,00	3.500.000.000,00	2.735.207.164,00	0,00	0,00	0,00	0,00
1.03	1.03.0.00.0.00.01.0000	1.03.10.2.01.0033	Rekonstruksi Jalan	9.317.851.497,80	9.053.084.625,00	23.683.426,20	16.450.000,00	0,00	0,00	0,00	0,00
1.03	1.03.0.00.0.00.01.0000	1.03.10.2.01.0034	Pemeliharaan Berkala Jalan	3.240.821.927,00	0,00	68.650.850.386,00	32.865.684.052,00	0,00	0,00	0,00	0,00
1.03	1.03.0.00.0.00.01.0000	1.03.10.2.01.0036	Pemantauan dan Evaluasi Penyelenggaraan Jalan Kewenangan Kabupaten/Kota dan Desa	661.529.045,80	490.202.589,00	337.729.954,20	191.923.049,00	0,00	0,00	0,00	0,00
1.03	1.03.0.00.0.00.01.0000	1.03.10.2.01.0038	Pemeliharaan Rutin Jembatan	900.000.000,00	316.118.885,00	0,00	0,00	0,00	0,00	0,00	0,00
1.03	1.03.0.00.0.00.01.0000	1.03.10.2.01.0039	Rehabilitasi Jembatan	0,00	0,00	11.600.000.000,00	826.275.970,00	0,00	0,00	0,00	0,00
1.03	1.03.0.00.0.00.01.0000	1.03.10.2.01.0040	Pembangunan Jembatan	0,00	0,00	5.500.000.000,00	4.714.040.935,00	0,00	0,00	0,00	0,00
1.03	1.03.0.00.0.00.01.0000	1.03.10.2.01.0043	Survey Kondisi Jalan/Jembatan	533.361.664,00	512.865.665,00	38.850.000,00	37.720.562,00	0,00	0,00	0,00	0,00
1.03	1.03.0.00.0.00.01.0000	1.03.10.2.01.0044	Rehabilitasi Jalan	0,00	0,00	13.751.083.000,00	11.963.657.048,00	0,00	0,00	0,00	0,00
1.03	1.03.0.00.0.00.01.0000	1.03.10.2.01.0046	Pemeliharaan Rutin Jalan	14.585.288.630,40	12.806.822.356,00	1.987.676.369,60	1.758.817.184,00	0,00	0,00	0,00	0,00
1.03	1.03.0.00.0.00.01.0001		UPTD Pemeliharaan Jalan dan Drainase Wilayah I	1.430.921.609,40	1.385.451.600,00	810.274.645,60	807.401.600,00	0,00	0,00	0,00	0,00
1.03	1.03.0.00.0.00.01.0001	1.03.10	PROGRAM PENYELENGGARAAN JALAN	1.430.921.609,40	1.385.451.600,00	810.274.645,60	807.401.600,00	0,00	0,00	0,00	0,00
1.03	1.03.0.00.0.00.01.0001	1.03.10.2.01	Penyelenggaraan Jalan Kabupaten/Kota	1.430.921.609,40	1.385.451.600,00	810.274.645,60	807.401.600,00	0,00	0,00	0,00	0,00
1.03	1.03.0.00.0.00.01.0001	1.03.10.2.01.0046	Pemeliharaan Rutin Jalan	1.430.921.609,40	1.385.451.600,00	810.274.645,60	807.401.600,00	0,00	0,00	0,00	0,00
1.03	1.03.0.00.0.00.01.0002		UPTD Pemeliharaan Jalan dan Drainase WIlayah IV	1.219.281.932,00	1.191.960.618,00	1.069.756.387,00	1.056.252.927,00	0,00	0,00	0,00	0,00
1.03	1.03.0.00.0.00.01.0002	1.03.10	PROGRAM PENYELENGGARAAN JALAN	1.219.281.932,00	1.191.960.618,00	1.069.756.387,00	1.056.252.927,00	0,00	0,00	0,00	0,00
1.03	1.03.0.00.0.00.01.0002	1.03.10.2.01	Penyelenggaraan Jalan Kabupaten/Kota	1.219.281.932,00	1.191.960.618,00	1.069.756.387,00	1.056.252.927,00	0,00	0,00	0,00	0,00
1.03	1.03.0.00.0.00.01.0002	1.03.10.2.01.0046	Pemeliharaan Rutin Jalan	1.219.281.932,00	1.191.960.618,00	1.069.756.387,00	1.056.252.927,00	0,00	0,00	0,00	0,00
1.03	1.03.0.00.0.00.01.0003		UPTD Perbekalan Pekerjaan Umum	32.713.565.732,43	23.864.154.500,00	1.818.973.230,00	474.851.088,00	0,00	0,00	0,00	0,00
1.03	1.03.0.00.0.00.01.0003	1.03.06	PROGRAM PENGELOLAAN DAN PENGEMBANGAN SISTEM DRAINASE	31.517.520.330,43	23.777.674.500,00	18.973.230,00	13.653.000,00	0,00	0,00	0,00	0,00
1.03	1.03.0.00.0.00.01.0003	1.03.06.2.01	Pengelolaan dan Pengembangan Sistem Drainase yang Terhubung Langsung dengan Sungai dalam Daerah Kabupaten/Kota	31.517.520.330,43	23.777.674.500,00	18.973.230,00	13.653.000,00	0,00	0,00	0,00	0,00
1.03	1.03.0.00.0.00.01.0003	1.03.06.2.01.0031	Operasi dan Pemeliharaan Sistem Drainase Perkotaan	31.517.520.330,43	23.777.674.500,00	18.973.230,00	13.653.000,00	0,00	0,00	0,00	0,00
1.03	1.03.0.00.0.00.01.0003	1.03.10	PROGRAM PENYELENGGARAAN JALAN	1.196.045.402,00	86.480.000,00	1.800.000.000,00	461.198.088,00	0,00	0,00	0,00	0,00
1.03	1.03.0.00.0.00.01.0003	1.03.10.2.01	Penyelenggaraan Jalan Kabupaten/Kota	1.196.045.402,00	86.480.000,00	1.800.000.000,00	461.198.088,00	0,00	0,00	0,00	0,00
1.03	1.03.0.00.0.00.01.0003	1.03.10.2.01.0034	Pemeliharaan Berkala Jalan	1.196.045.402,00	86.480.000,00	1.800.000.000,00	461.198.088,00	0,00	0,00	0,00	0,00
1.03	1.03.0.00.0.00.01.0004		UPTD Pemeliharaan Jalan dan Drainase WIlayah II	1.476.524.334,00	1.467.783.312,00	2.937.948.249,00	2.729.195.839,00	0,00	0,00	0,00	0,00
1.03	1.03.0.00.0.00.01.0004	1.03.10	PROGRAM PENYELENGGARAAN JALAN	1.476.524.334,00	1.467.783.312,00	2.937.948.249,00	2.729.195.839,00	0,00	0,00	0,00	0,00
1.03	1.03.0.00.0.00.01.0004	1.03.10.2.01	Penyelenggaraan Jalan Kabupaten/Kota	1.476.524.334,00	1.467.783.312,00	2.937.948.249,00	2.729.195.839,00	0,00	0,00	0,00	0,00
1.03	1.03.0.00.0.00.01.0004	1.03.10.2.01.0046	Pemeliharaan Rutin Jalan	1.476.524.334,00	1.467.783.312,00	2.937.948.249,00	2.729.195.839,00	0,00	0,00	0,00	0,00
1.03	1.03.0.00.0.00.01.0005		UPTD Peralatan dan Perbengkelan	8.728.101.639,60	8.595.747.673,00	442.723.500,00	433.122.000,00	0,00	0,00	0,00	0,00
1.03	1.03.0.00.0.00.01.0005	1.03.06	PROGRAM PENGELOLAAN DAN PENGEMBANGAN SISTEM DRAINASE	8.728.101.639,60	8.595.747.673,00	442.723.500,00	433.122.000,00	0,00	0,00	0,00	0,00
1.03	1.03.0.00.0.00.01.0005	1.03.06.2.01	Pengelolaan dan Pengembangan Sistem Drainase yang Terhubung Langsung dengan Sungai dalam Daerah Kabupaten/Kota	8.728.101.639,60	8.595.747.673,00	442.723.500,00	433.122.000,00	0,00	0,00	0,00	0,00
1.03	1.03.0.00.0.00.01.0005	1.03.06.2.01.0026	Penyediaan Sarana Pendukung Sistem Drainase Perkotaan	8.728.101.639,60	8.595.747.673,00	442.723.500,00	433.122.000,00	0,00	0,00	0,00	0,00
1.03	1.03.0.00.0.00.01.0006		UPTD Pemeliharaan Jalan dan Drainase Wilayah III	3.113.857.013,00	3.005.651.750,00	0,00	0,00	0,00	0,00	0,00	0,00
1.03	1.03.0.00.0.00.01.0006	1.03.10	PROGRAM PENYELENGGARAAN JALAN	3.113.857.013,00	3.005.651.750,00	0,00	0,00	0,00	0,00	0,00	0,00
1.03	1.03.0.00.0.00.01.0006	1.03.10.2.01	Penyelenggaraan Jalan Kabupaten/Kota	3.113.857.013,00	3.005.651.750,00	0,00	0,00	0,00	0,00	0,00	0,00
1.03	1.03.0.00.0.00.01.0006	1.03.10.2.01.0046	Pemeliharaan Rutin Jalan	3.113.857.013,00	3.005.651.750,00	0,00	0,00	0,00	0,00	0,00	0,00
1.03	1.03.2.10.0.00.02.0000		DINAS PENATAAN RUANG	61.550.656.006,50	51.321.300.462,00	61.667.825.762,03	48.145.891.920,00	0,00	0,00	0,00	0,00
1.03	1.03.2.10.0.00.02.0000	1.03.01	PROGRAM PENUNJANG URUSAN PEMERINTAHAN DAERAH KABUPATEN/KOTA	27.719.398.704,84	20.240.624.472,00	1.287.348.786,01	1.004.237.793,00	0,00	0,00	0,00	0,00
1.03	1.03.2.10.0.00.02.0000	1.03.01.2.01	Perencanaan, Penganggaran, dan Evaluasi Kinerja Perangkat Daerah	227.167.101,43	213.124.671,00	0,00	0,00	0,00	0,00	0,00	0,00
1.03	1.03.2.10.0.00.02.0000	1.03.01.2.01.0001	Penyusunan Dokumen Perencanaan Perangkat Daerah	50.418.000,00	42.637.250,00	0,00	0,00	0,00	0,00	0,00	0,00
1.03	1.03.2.10.0.00.02.0000	1.03.01.2.01.0002	Koordinasi dan Penyusunan Dokumen RKA-SKPD	1.518.000,00	1.514.820,00	0,00	0,00	0,00	0,00	0,00	0,00
1.03	1.03.2.10.0.00.02.0000	1.03.01.2.01.0003	Koordinasi dan Penyusunan Dokumen Perubahan RKA-SKPD	1.456.000,00	1.444.100,00	0,00	0,00	0,00	0,00	0,00	0,00
1.03	1.03.2.10.0.00.02.0000	1.03.01.2.01.0004	Koordinasi dan Penyusunan DPA-SKPD	7.590.000,00	7.499.160,00	0,00	0,00	0,00	0,00	0,00	0,00
1.03	1.03.2.10.0.00.02.0000	1.03.01.2.01.0005	Koordinasi dan Penyusunan Perubahan DPA- SKPD	1.569.301,43	1.415.750,00	0,00	0,00	0,00	0,00	0,00	0,00

Kode			Uraian Urusan, Organisasi, Program, Kegiatan dan Sub Kegiatan	Kelompok Belanja							
				Operasi		Modal		Tak Terduga		Transfer	
				Anggaran	Realisasi	Anggaran	Realisasi	Anggaran	Realisasi	Anggaran	Realisasi
1			2	3	4	5	6	7	8	9	10
1.03	1.03.2.10.0.00.02.0000	1.03.01.2.01.0006	Koordinasi dan Penyusunan Laporan Capaian Kinerja dan Ikhtisar Realisasi Kinerja SKPD	3.372.000,00	3.259.850,00	0,00	0,00	0,00	0,00	0,00	0,00
1.03	1.03.2.10.0.00.02.0000	1.03.01.2.01.0007	Evaluasi Kinerja Perangkat Daerah	12.068.000,00	10.629.745,00	0,00	0,00	0,00	0,00	0,00	0,00
1.03	1.03.2.10.0.00.02.0000	1.03.01.2.01.0008	Penyelenggaraan Walidata Pendukung Statistik Sektoral Daerah	149.175.800,00	144.723.996,00	0,00	0,00	0,00	0,00	0,00	0,00
1.03	1.03.2.10.0.00.02.0000	1.03.01.2.02	Administrasi Keuangan Perangkat Daerah	21.588.430.161,00	17.721.383.250,00	0,00	0,00	0,00	0,00	0,00	0,00
1.03	1.03.2.10.0.00.02.0000	1.03.01.2.02.0001	Penyediaan Gaji dan Tunjangan ASN	19.420.376.843,00	15.632.381.315,00	0,00	0,00	0,00	0,00	0,00	0,00
1.03	1.03.2.10.0.00.02.0000	1.03.01.2.02.0002	Penyediaan Administrasi Pelaksanaan Tugas ASN	2.164.933.550,00	2.089.001.935,00	0,00	0,00	0,00	0,00	0,00	0,00
1.03	1.03.2.10.0.00.02.0000	1.03.01.2.02.0005	Koordinasi dan Penyusunan Laporan Keuangan Akhir Tahun SKPD	1.075.782,00	0,00	0,00	0,00	0,00	0,00	0,00	0,00
1.03	1.03.2.10.0.00.02.0000	1.03.01.2.02.0007	Koordinasi dan Penyusunan Laporan Keuangan Bulanan/ Triwulanan/ Semesteran SKPD	1.075.782,00	0,00	0,00	0,00	0,00	0,00	0,00	0,00
1.03	1.03.2.10.0.00.02.0000	1.03.01.2.02.0008	Penyusunan Pelaporan dan Analisis Prognosis Realisasi Anggaran	968.204,00	0,00	0,00	0,00	0,00	0,00	0,00	0,00
1.03	1.03.2.10.0.00.02.0000	1.03.01.2.05	Administrasi Kepegawaian Perangkat Daerah	101.938.969,00	86.420.872,00	0,00	0,00	0,00	0,00	0,00	0,00
1.03	1.03.2.10.0.00.02.0000	1.03.01.2.05.0004	Koordinasi dan Pelaksanaan Sistem Informasi Kepegawaian	3.599.269,00	0,00	0,00	0,00	0,00	0,00	0,00	0,00
1.03	1.03.2.10.0.00.02.0000	1.03.01.2.05.0010	Sosialisasi Peraturan Perundang-Undangan	98.339.700,00	86.420.872,00	0,00	0,00	0,00	0,00	0,00	0,00
1.03	1.03.2.10.0.00.02.0000	1.03.01.2.06	Administrasi Umum Perangkat Daerah	4.739.111.738,60	1.384.683.593,00	1.287.348.786,01	1.004.237.793,00	0,00	0,00	0,00	0,00
1.03	1.03.2.10.0.00.02.0000	1.03.01.2.06.0001	Penyediaan Komponen Instalasi Listrik/Penerangan Bangunan Kantor	49.996.476,00	44.798.970,00	0,00	0,00	0,00	0,00	0,00	0,00
1.03	1.03.2.10.0.00.02.0000	1.03.01.2.06.0002	Penyediaan Peralatan dan Perlengkapan Kantor	6.668.358,00	5.689.559,00	868.176.911,01	627.906.543,00	0,00	0,00	0,00	0,00
1.03	1.03.2.10.0.00.02.0000	1.03.01.2.06.0003	Penyediaan Peralatan Rumah Tangga	138.261.425,00	109.032.268,00	0,00	0,00	0,00	0,00	0,00	0,00
1.03	1.03.2.10.0.00.02.0000	1.03.01.2.06.0004	Penyediaan Bahan Logistik Kantor	56.125.539,00	45.898.468,00	0,00	0,00	0,00	0,00	0,00	0,00
1.03	1.03.2.10.0.00.02.0000	1.03.01.2.06.0005	Penyediaan Barang Cetakan dan Penggandaan	16.167.253,00	5.115.000,00	0,00	0,00	0,00	0,00	0,00	0,00
1.03	1.03.2.10.0.00.02.0000	1.03.01.2.06.0006	Penyediaan Bahan Bacaan dan Peraturan Perundang-undangan	5.554.884,00	4.110.000,00	0,00	0,00	0,00	0,00	0,00	0,00
1.03	1.03.2.10.0.00.02.0000	1.03.01.2.06.0009	Penyelenggaraan Rapat Koordinasi dan Konsultasi SKPD	306.644.697,00	108.317.329,00	0,00	0,00	0,00	0,00	0,00	0,00
1.03	1.03.2.10.0.00.02.0000	1.03.01.2.06.0011	Dukungan Pelaksanaan Sistem Pemerintahan Berbasis Elektronik pada SKPD	4.159.693.106,60	1.061.721.999,00	419.171.875,00	376.331.250,00	0,00	0,00	0,00	0,00
1.03	1.03.2.10.0.00.02.0000	1.03.01.2.08	Penyediaan Jasa Penunjang Urusan Pemerintahan Daerah	401.608.551,00	268.259.000,00	0,00	0,00	0,00	0,00	0,00	0,00
1.03	1.03.2.10.0.00.02.0000	1.03.01.2.08.0001	Penyediaan Jasa Surat Menyurat	6.498.000,00	3.579.500,00	0,00	0,00	0,00	0,00	0,00	0,00
1.03	1.03.2.10.0.00.02.0000	1.03.01.2.08.0002	Penyediaan Jasa Komunikasi, Sumber Daya Air dan Listrik	61.494.552,00	30.598.150,00	0,00	0,00	0,00	0,00	0,00	0,00
1.03	1.03.2.10.0.00.02.0000	1.03.01.2.08.0003	Penyediaan Jasa Peralatan dan Perlengkapan Kantor	333.615.999,00	234.081.350,00	0,00	0,00	0,00	0,00	0,00	0,00
1.03	1.03.2.10.0.00.02.0000	1.03.01.2.09	Pemeliharaan Barang Milik Daerah Penunjang Urusan Pemerintahan Daerah	661.142.183,81	566.753.086,00	0,00	0,00	0,00	0,00	0,00	0,00
1.03	1.03.2.10.0.00.02.0000	1.03.01.2.09.0001	Penyediaan Jasa Pemeliharaan, Biaya Pemeliharaan, dan Pajak Kendaraan Perorangan Dinas atau Kendaraan Dinas Jabatan	35.955.000,00	31.279.718,00	0,00	0,00	0,00	0,00	0,00	0,00
1.03	1.03.2.10.0.00.02.0000	1.03.01.2.09.0002	Penyediaan Jasa Pemeliharaan, Biaya Pemeliharaan, Pajak dan Perizinan Kendaraan Dinas Operasional atau Lapangan	553.470.000,00	476.714.079,00	0,00	0,00	0,00	0,00	0,00	0,00
1.03	1.03.2.10.0.00.02.0000	1.03.01.2.09.0011	Pemeliharaan/Rehabilitasi Sarana dan Prasarana Pendukung Gedung Kantor atau Bangunan Lainnya	71.717.183,81	58.759.289,00	0,00	0,00	0,00	0,00	0,00	0,00
1.03	1.03.2.10.0.00.02.0000	1.03.08	PROGRAM PENATAAN BANGUNAN GEDUNG	30.799.073.000,60	28.451.479.939,00	60.380.476.976,02	47.141.654.127,00	0,00	0,00	0,00	0,00
1.03	1.03.2.10.0.00.02.0000	1.03.08.2.01	Penyelenggaraan Bangunan Gedung di Wilayah Daerah Kabupaten/Kota, Pemberian Izin Mendirikan Bangunan (IMB) dan Sertifikat Laik Fungsi Bangunan Gedung	30.799.073.000,60	28.451.479.939,00	60.380.476.976,02	47.141.654.127,00	0,00	0,00	0,00	0,00
1.03	1.03.2.10.0.00.02.0000	1.03.08.2.01.0015	Identifikasi, Penetapan, Penyelenggaraan Bangunan Gedung Cagar Budaya yang Dilestarikan untuk Kepentingan Strategis Daerah Kabupaten/Kota	125.746.275,39	119.114.140,00	0,00	0,00	0,00	0,00	0,00	0,00
1.03	1.03.2.10.0.00.02.0000	1.03.08.2.01.0016	Pemberian Kompensasi, Insentif dan Disinsentif kepada Pemilik, Pengguna, dan/atau Pengelola Bangunan Gedung Cagar Budaya untuk Kepentingan Strategis Daerah Kabupaten/Kota	13.524.296,40	13.491.060,00	0,00	0,00	0,00	0,00	0,00	0,00
1.03	1.03.2.10.0.00.02.0000	1.03.08.2.01.0017	Pengubahsuaian Bangunan Gedung untuk Kepentingan Strategis Daerah Kabupaten/Kota	10.388.835.319,00	10.333.090.600,00	44.571.624.999,00	35.090.944.900,00	0,00	0,00	0,00	0,00
1.03	1.03.2.10.0.00.02.0000	1.03.08.2.01.0018	Pemeliharaan, Perawatan, dan Pemeriksaan Berkala Bangunan Gedung untuk Kepentingan Strategis Daerah Kabupaten/Kota	16.469.271.821,41	15.181.404.600,00	0,00	0,00	0,00	0,00	0,00	0,00
1.03	1.03.2.10.0.00.02.0000	1.03.08.2.01.0019	Penyusunan Kebijakan terkait Penyelenggaraan Bangunan Gedung	1.070.656.493,30	857.805.541,00	0,00	0,00	0,00	0,00	0,00	0,00
1.03	1.03.2.10.0.00.02.0000	1.03.08.2.01.0020	Bantuan Teknis Pembangunan Bangunan Gedung Negara untuk Kepentingan Strategis Kabupaten/Kota	13.508.738,20	13.304.425,00	0,00	0,00	0,00	0,00	0,00	0,00

Kode			Uraian Urusan, Organisasi, Program, Kegiatan dan Sub Kegiatan	Kelompok Belanja							
				Operasi		Modal		Tak Terduga		Transfer	
				Anggaran	Realisasi	Anggaran	Realisasi	Anggaran	Realisasi	Anggaran	Realisasi
1			2	3	4	5	6	7	8	9	10
1.03	1.03.2.10.0.00.02.0000	1.03.08.2.01.0021	Pembangunan, Pemanfaatan, Pelestariaan dan Pembongkaran Bangunan Gedung untuk Kepentingan Strategis Daerah Kabupaten/Kota	1.304.071.633,10	903.815.750,00	15.808.851.977,02	12.050.709.227,00	0,00	0,00	0,00	0,00
1.03	1.03.2.10.0.00.02.0000	1.03.08.2.01.0022	Pembinaan dan Pengawasan Penyelenggaraan Bangunan Gedung	47.732.457,10	44.093.208,00	0,00	0,00	0,00	0,00	0,00	0,00
1.03	1.03.2.10.0.00.02.0000	1.03.08.2.01.0023	Penyelenggaraan Penerbitan Persetujuan Bangunan Gedung (PBG), Sertifikat Laik Fungsi (SLF), Surat Bukti Kepemilikan Bangunan Gedung (SBKBG), Rencana Teknis Pembongkaran Bangunan Gedung (RTB), Tim Profesi Ahli (TPA), Tim Penilai Teknis (TPT), Penilik, dan Pendataan Bangunan Gedung melalui SIMBG	1.365.725.966,70	985.360.615,00	0,00	0,00	0,00	0,00	0,00	0,00
1.03	1.03.2.10.0.00.02.0000	1.03.09	PROGRAM PENATAAN BANGUNAN DAN LINGKUNGANNYA	467.990.351,70	351.536.550,00	0,00	0,00	0,00	0,00	0,00	0,00
1.03	1.03.2.10.0.00.02.0000	1.03.09.2.01	Penyelenggaraan Penataan Bangunan dan Lingkungannya di Daerah Kabupaten/Kota	467.990.351,70	351.536.550,00	0,00	0,00	0,00	0,00	0,00	0,00
1.03	1.03.2.10.0.00.02.0000	1.03.09.2.01.0007	Pengawasan Penataan Bangunan dan Lingkungan	467.990.351,70	351.536.550,00	0,00	0,00	0,00	0,00	0,00	0,00
1.03	1.03.2.10.0.00.02.0000	1.03.11	PROGRAM PENGEMBANGAN JASA KONSTRUKSI	329.340.261,58	258.001.800,00	0,00	0,00	0,00	0,00	0,00	0,00
1.03	1.03.2.10.0.00.02.0000	1.03.11.2.01	Penyelenggaraan Pelatihan Tenaga Terampil Konstruksi	329.340.261,58	258.001.800,00	0,00	0,00	0,00	0,00	0,00	0,00
1.03	1.03.2.10.0.00.02.0000	1.03.11.2.01.0010	Fasilitasi Sertifikasi Tenaga Kerja Konstruksi Kualifikasi Jabatan Operator dan Teknisi atau Analis	25.168.358,92	5.125.000,00	0,00	0,00	0,00	0,00	0,00	0,00
1.03	1.03.2.10.0.00.02.0000	1.03.11.2.01.0011	Pembinaan dan Peningkatan Kapasitas Kelembagaan Jasa Konstruksi	27.290.950,00	19.050.000,00	0,00	0,00	0,00	0,00	0,00	0,00
1.03	1.03.2.10.0.00.02.0000	1.03.11.2.01.0014	Pemantauan dan Evaluasi Pelatihan Tenaga Kerja Konstruksi Kualifikasi Jabatan Operator dan Teknisi atau Analis	97.409.747,80	88.172.000,00	0,00	0,00	0,00	0,00	0,00	0,00
1.03	1.03.2.10.0.00.02.0000	1.03.11.2.01.0016	Pelatihan Tenaga Kerja Konstruksi Kualifikasi Jabatan Operator, Teknisi atau Analis	179.471.204,86	145.654.800,00	0,00	0,00	0,00	0,00	0,00	0,00
1.03	1.03.2.10.0.00.02.0000	1.03.12	PROGRAM PENYELENGGARAAN PENATAAN RUANG	2.234.853.687,78	2.019.657.701,00	0,00	0,00	0,00	0,00	0,00	0,00
1.03	1.03.2.10.0.00.02.0000	1.03.12.2.01	Penetapan Rencana Tata Ruang Wilayah (RTRW) dan Rencana Rinci Tata Ruang (RRTR) Kabupaten/Kota	930.701.773,81	906.211.904,00	0,00	0,00	0,00	0,00	0,00	0,00
1.03	1.03.2.10.0.00.02.0000	1.03.12.2.01.0003	Penetapan Kebijakan dalam rangka Pelaksanaan Penataan Ruang	925.254.815,63	902.209.504,00	0,00	0,00	0,00	0,00	0,00	0,00
1.03	1.03.2.10.0.00.02.0000	1.03.12.2.01.0007	Penyebarluasan Informasi Penataan Ruang	5.446.958,18	4.002.400,00	0,00	0,00	0,00	0,00	0,00	0,00
1.03	1.03.2.10.0.00.02.0000	1.03.12.2.02	Koordinasi dan Sinkronisasi Perencanaan Tata Ruang Daerah Kabupaten/Kota	456.558.698,88	417.772.292,00	0,00	0,00	0,00	0,00	0,00	0,00
1.03	1.03.2.10.0.00.02.0000	1.03.12.2.02.0004	Penyusunan Peta Dasar	191.602.989,00	187.169.410,00	0,00	0,00	0,00	0,00	0,00	0,00
1.03	1.03.2.10.0.00.02.0000	1.03.12.2.02.0006	Peningkatan kompetensi SDM bidang penataan ruang	200.000.000,00	196.000.000,00	0,00	0,00	0,00	0,00	0,00	0,00
1.03	1.03.2.10.0.00.02.0000	1.03.12.2.02.0008	Peningkatan Peran Masyarakat dalam Penataan Ruang	64.955.709,88	34.602.882,00	0,00	0,00	0,00	0,00	0,00	0,00
1.03	1.03.2.10.0.00.02.0000	1.03.12.2.03	Koordinasi dan Sinkronisasi Pemanfaatan Ruang Daerah Kabupaten/Kota	435.844.688,68	425.153.717,00	0,00	0,00	0,00	0,00	0,00	0,00
1.03	1.03.2.10.0.00.02.0000	1.03.12.2.03.0003	Koordinasi Penyelenggaraan Penataan Ruang	240.398.304,20	234.506.967,00	0,00	0,00	0,00	0,00	0,00	0,00
1.03	1.03.2.10.0.00.02.0000	1.03.12.2.03.0007	Sistem informasi dan komunikasi penataan ruang	195.446.384,48	190.646.750,00	0,00	0,00	0,00	0,00	0,00	0,00
1.03	1.03.2.10.0.00.02.0000	1.03.12.2.04	Koordinasi dan Sinkronisasi Pengendalian Pemanfaatan Ruang Daerah Kabupaten/Kota	411.748.526,41	270.519.788,00	0,00	0,00	0,00	0,00	0,00	0,00
1.03	1.03.2.10.0.00.02.0000	1.03.12.2.04.0004	Koordinasi Pelaksanaan Penataan Ruang	341.588.970,20	207.611.108,00	0,00	0,00	0,00	0,00	0,00	0,00
1.03	1.03.2.10.0.00.02.0000	1.03.12.2.04.0009	Operasionalisasi Tugas dan Fungsi Forum Penataan Ruang	70.159.556,21	62.908.680,00	0,00	0,00	0,00	0,00	0,00	0,00
1.03	1.04.1.03.2.11.01.0000		DINAS PERUMAHAN DAN KAWASAN PERMUKIMAN	2.819.503.048,00	2.687.159.367,00	3.380.940.000,00	3.348.974.520,00	0,00	0,00	0,00	0,00
1.03	1.04.1.03.2.11.01.0000	1.03.02	PROGRAM PENGELOLAAN SUMBER DAYA AIR (SDA)	52.080.788,00	46.510.900,00	400.000.000,00	397.782.092,00	0,00	0,00	0,00	0,00
1.03	1.04.1.03.2.11.01.0000	1.03.02.2.01	Pengelolaan SDA dan Bangunan Pengaman Pantai pada Wilayah Sungai (WS) dalam 1 (Satu) Daerah Kabupaten/Kota	52.080.788,00	46.510.900,00	400.000.000,00	397.782.092,00	0,00	0,00	0,00	0,00
1.03	1.04.1.03.2.11.01.0000	1.03.02.2.01.0119	Pembangunan Sumur Air Tanah untuk Air Baku	52.080.788,00	46.510.900,00	400.000.000,00	397.782.092,00	0,00	0,00	0,00	0,00
1.03	1.04.1.03.2.11.01.0000	1.03.03	PROGRAM PENGELOLAAN DAN PENGEMBANGAN SISTEM PENYEDIAAN AIR MINUM	34.811.650,00	15.789.000,00	801.000.000,00	796.539.559,00	0,00	0,00	0,00	0,00
1.03	1.04.1.03.2.11.01.0000	1.03.03.2.01	Pengelolaan dan Pengembangan Sistem Penyediaan Air Minum (SPAM) di Daerah Kabupaten/Kota	34.811.650,00	15.789.000,00	801.000.000,00	796.539.559,00	0,00	0,00	0,00	0,00
1.03	1.04.1.03.2.11.01.0000	1.03.03.2.01.0022	Pembangunan Sistem Penyediaan Air Minum (SPAM) Bukan Jaringan Perpipaan	2.721.750,00	2.589.000,00	801.000.000,00	796.539.559,00	0,00	0,00	0,00	0,00
1.03	1.04.1.03.2.11.01.0000	1.03.03.2.01.0023	Peningkatan Kapasitas Kelembagaan Sistem Penyediaan Air Minum (SPAM)	18.244.950,00	6.350.000,00	0,00	0,00	0,00	0,00	0,00	0,00
1.03	1.04.1.03.2.11.01.0000	1.03.03.2.01.0024	Pembinaan dan Pemberdayaan Masyarakat dalam Pengelolaan dan Pengembangan Sistem Penyediaan Air Minum (SPAM)	13.844.950,00	6.850.000,00	0,00	0,00	0,00	0,00	0,00	0,00

Kode			Uraian Urusan, Organisasi, Program, Kegiatan dan Sub Kegiatan	Kelompok Belanja							
				Operasi		Modal		Tak Terduga		Transfer	
				Anggaran	Realisasi	Anggaran	Realisasi	Anggaran	Realisasi	Anggaran	Realisasi
1			2	3	4	5	6	7	8	9	10
1.03	1.04.1.03.2.11.01.0000	1.03.05	PROGRAM PENGELOLAAN DAN PENGEMBANGAN SISTEM AIR LIMBAH	2.513.002.173,00	2.445.895.467,00	1.544.940.000,00	1.525.781.869,00	0,00	0,00	0,00	0,00
1.03	1.04.1.03.2.11.01.0000	1.03.05.2.01	Pengelolaan dan Pengembangan Sistem Air Limbah Domestik dalam Daerah Kabupaten/Kota	2.513.002.173,00	2.445.895.467,00	1.544.940.000,00	1.525.781.869,00	0,00	0,00	0,00	0,00
1.03	1.04.1.03.2.11.01.0000	1.03.05.2.01.0025	Pembangunan Sistem Pengelolaan Air Limbah Domestik (SPALD) Terpusat Skala Perkotaan	14.525.113,00	12.680.000,00	350.000.000,00	348.333.747,00	0,00	0,00	0,00	0,00
1.03	1.04.1.03.2.11.01.0000	1.03.05.2.01.0029	Optimalisasi Sistem Pengelolaan Air Limbah Domestik (SPALD) Terpusat Skala Permukiman	1.799.500.000,00	1.799.500.000,00	839.940.000,00	826.334.155,00	0,00	0,00	0,00	0,00
1.03	1.04.1.03.2.11.01.0000	1.03.05.2.01.0035	Pengembangan Kapasitas Kelembagaan Sistem Pengelolaan Air Limbah Domestik (SPALD)	13.273.700,00	6.050.000,00	0,00	0,00	0,00	0,00	0,00	0,00
1.03	1.04.1.03.2.11.01.0000	1.03.05.2.01.0036	Pembangunan Instalasi Pengolahan Lumpur Tinja (IPLT)	675.729.660,00	621.165.467,00	230.000.000,00	227.318.034,00	0,00	0,00	0,00	0,00
1.03	1.04.1.03.2.11.01.0000	1.03.05.2.01.0038	Operasi dan Pemeliharaan Sistem Pengelolaan Air Limbah Domestik (SPALD)	0,00	0,00	125.000.000,00	123.795.933,00	0,00	0,00	0,00	0,00
1.03	1.04.1.03.2.11.01.0000	1.03.05.2.01.0040	Pembinaan dan Pemberdayaan Masyarakat dalam Pengembangan Sistem Pengelolaan Air Limbah Domestik (SPALD)	9.973.700,00	6.500.000,00	0,00	0,00	0,00	0,00	0,00	0,00
1.03	1.04.1.03.2.11.01.0000	1.03.09	PROGRAM PENATAAN BANGUNAN DAN LINGKUNGANNYA	219.608.437,00	178.964.000,00	635.000.000,00	628.871.000,00	0,00	0,00	0,00	0,00
1.03	1.04.1.03.2.11.01.0000	1.03.09.2.01	Penyelenggaraan Penataan Bangunan dan Lingkungannya di Daerah Kabupaten/Kota	219.608.437,00	178.964.000,00	635.000.000,00	628.871.000,00	0,00	0,00	0,00	0,00
1.03	1.04.1.03.2.11.01.0000	1.03.09.2.01.0010	Penyusunan Rencana dan Teknis Penataan Bangunan dan Lingkungan di Kawasan Strategis Daerah Kabupaten/Kota	219.608.437,00	178.964.000,00	635.000.000,00	628.871.000,00	0,00	0,00	0,00	0,00
1.04			URUSAN PEMERINTAHAN BIDANG PERUMAHAN DAN KAWASAN PERMUKIMAN	210.310.247.887,93	198.750.703.281,00	224.051.954.052,30	217.103.621.082,00	0,00	0,00	0,00	0,00
1.04	1.04.1.03.2.11.01.0000		DINAS PERUMAHAN DAN KAWASAN PERMUKIMAN	210.310.247.887,93	198.750.703.281,00	224.051.954.052,30	217.103.621.082,00	0,00	0,00	0,00	0,00
1.04	1.04.1.03.2.11.01.0000	1.04.01	PROGRAM PENUNJANG URUSAN PEMERINTAHAN DAERAH KABUPATEN/KOTA	42.569.547.499,33	38.964.003.967,00	8.784.658.902,30	8.460.485.530,00	0,00	0,00	0,00	0,00
1.04	1.04.1.03.2.11.01.0000	1.04.01.2.01	Perencanaan, Penganggaran, dan Evaluasi Kinerja Perangkat Daerah	114.584.798,00	113.313.392,00	0,00	0,00	0,00	0,00	0,00	0,00
1.04	1.04.1.03.2.11.01.0000	1.04.01.2.01.0001	Penyusunan Dokumen Perencanaan Perangkat Daerah	43.276.704,00	42.573.280,00	0,00	0,00	0,00	0,00	0,00	0,00
1.04	1.04.1.03.2.11.01.0000	1.04.01.2.01.0002	Koordinasi dan Penyusunan Dokumen RKA-SKPD	1.684.980,00	1.680.000,00	0,00	0,00	0,00	0,00	0,00	0,00
1.04	1.04.1.03.2.11.01.0000	1.04.01.2.01.0003	Koordinasi dan Penyusunan Dokumen Perubahan RKA-SKPD	3.992.950,00	3.977.557,00	0,00	0,00	0,00	0,00	0,00	0,00
1.04	1.04.1.03.2.11.01.0000	1.04.01.2.01.0004	Koordinasi dan Penyusunan DPA-SKPD	3.076.002,00	2.942.055,00	0,00	0,00	0,00	0,00	0,00	0,00
1.04	1.04.1.03.2.11.01.0000	1.04.01.2.01.0005	Koordinasi dan Penyusunan Perubahan DPA- SKPD	2.977.020,00	2.851.146,00	0,00	0,00	0,00	0,00	0,00	0,00
1.04	1.04.1.03.2.11.01.0000	1.04.01.2.01.0006	Koordinasi dan Penyusunan Laporan Capaian Kinerja dan Ikhtisar Realisasi Kinerja SKPD	3.569.600,00	3.567.600,00	0,00	0,00	0,00	0,00	0,00	0,00
1.04	1.04.1.03.2.11.01.0000	1.04.01.2.01.0007	Evaluasi Kinerja Perangkat Daerah	6.007.542,00	5.906.754,00	0,00	0,00	0,00	0,00	0,00	0,00
1.04	1.04.1.03.2.11.01.0000	1.04.01.2.01.0008	Penyelenggaraan Walidata Pendukung Statistik Sektoral Daerah	50.000.000,00	49.815.000,00	0,00	0,00	0,00	0,00	0,00	0,00
1.04	1.04.1.03.2.11.01.0000	1.04.01.2.02	Administrasi Keuangan Perangkat Daerah	26.303.854.270,63	23.300.861.813,00	0,00	0,00	0,00	0,00	0,00	0,00
1.04	1.04.1.03.2.11.01.0000	1.04.01.2.02.0001	Penyediaan Gaji dan Tunjangan ASN	25.710.889.953,63	22.742.079.733,00	0,00	0,00	0,00	0,00	0,00	0,00
1.04	1.04.1.03.2.11.01.0000	1.04.01.2.02.0002	Penyediaan Administrasi Pelaksanaan Tugas ASN	588.330.000,00	554.254.000,00	0,00	0,00	0,00	0,00	0,00	0,00
1.04	1.04.1.03.2.11.01.0000	1.04.01.2.02.0003	Pelaksanaan Penatausahaan dan Pengujian/Verifikasi Keuangan SKPD	1.016.000,00	952.600,00	0,00	0,00	0,00	0,00	0,00	0,00
1.04	1.04.1.03.2.11.01.0000	1.04.01.2.02.0005	Koordinasi dan Penyusunan Laporan Keuangan Akhir Tahun SKPD	1.082.452,00	1.066.880,00	0,00	0,00	0,00	0,00	0,00	0,00
1.04	1.04.1.03.2.11.01.0000	1.04.01.2.02.0007	Koordinasi dan Penyusunan Laporan Keuangan Bulanan/ Triwulanan/ Semesteran SKPD	1.453.413,00	1.435.000,00	0,00	0,00	0,00	0,00	0,00	0,00
1.04	1.04.1.03.2.11.01.0000	1.04.01.2.02.0008	Penyusunan Pelaporan dan Analisis Prognosis Realisasi Anggaran	1.082.452,00	1.073.600,00	0,00	0,00	0,00	0,00	0,00	0,00
1.04	1.04.1.03.2.11.01.0000	1.04.01.2.05	Administrasi Kepegawaian Perangkat Daerah	284.038.820,00	276.388.000,00	0,00	0,00	0,00	0,00	0,00	0,00
1.04	1.04.1.03.2.11.01.0000	1.04.01.2.05.0002	Pengadaan Pakaian Dinas beserta Atribut Kelengkapannya	83.318.820,00	81.142.500,00	0,00	0,00	0,00	0,00	0,00	0,00
1.04	1.04.1.03.2.11.01.0000	1.04.01.2.05.0005	Monitoring, Evaluasi, dan Penilaian Kinerja Pegawai	600.000,00	600.000,00	0,00	0,00	0,00	0,00	0,00	0,00
1.04	1.04.1.03.2.11.01.0000	1.04.01.2.05.0010	Sosialisasi Peraturan Perundang-Undangan	176.650.000,00	171.970.500,00	0,00	0,00	0,00	0,00	0,00	0,00
1.04	1.04.1.03.2.11.01.0000	1.04.01.2.05.0011	Bimbingan Teknis Implementasi Peraturan Perundang-Undangan	23.470.000,00	22.675.000,00	0,00	0,00	0,00	0,00	0,00	0,00
1.04	1.04.1.03.2.11.01.0000	1.04.01.2.06	Administrasi Umum Perangkat Daerah	430.110.976,70	395.850.480,00	73.760.077,20	62.178.150,00	0,00	0,00	0,00	0,00
1.04	1.04.1.03.2.11.01.0000	1.04.01.2.06.0001	Penyediaan Komponen Instalasi Listrik/Penerangan Bangunan Kantor	62.928.000,00	60.504.550,00	0,00	0,00	0,00	0,00	0,00	0,00
1.04	1.04.1.03.2.11.01.0000	1.04.01.2.06.0002	Penyediaan Peralatan dan Perlengkapan Kantor	10.768.887,00	10.739.250,00	73.760.077,20	62.178.150,00	0,00	0,00	0,00	0,00
1.04	1.04.1.03.2.11.01.0000	1.04.01.2.06.0003	Penyediaan Peralatan Rumah Tangga	233.250.779,70	220.351.650,00	0,00	0,00	0,00	0,00	0,00	0,00
1.04	1.04.1.03.2.11.01.0000	1.04.01.2.06.0004	Penyediaan Bahan Logistik Kantor	45.334.932,00	31.102.870,00	0,00	0,00	0,00	0,00	0,00	0,00
1.04	1.04.1.03.2.11.01.0000	1.04.01.2.06.0005	Penyediaan Barang Cetakan dan Penggandaan	10.193.946,00	10.140.250,00	0,00	0,00	0,00	0,00	0,00	0,00

Kode			Uraian Urusan, Organisasi, Program, Kegiatan dan Sub Kegiatan	Kelompok Belanja							
				Operasi		Modal		Tak Terduga		Transfer	
				Anggaran	Realisasi	Anggaran	Realisasi	Anggaran	Realisasi	Anggaran	Realisasi
1			2	3	4	5	6	7	8	9	10
1.04	1.04.1.03.2.11.01.0000	1.04.01.2.06.0008	Fasilitasi Kunjungan Tamu	8.000.000,00	6.652.500,00	0,00	0,00	0,00	0,00	0,00	0,00
1.04	1.04.1.03.2.11.01.0000	1.04.01.2.06.0009	Penyelenggaraan Rapat Koordinasi dan Konsultasi SKPD	51.913.455,00	48.700.410,00	0,00	0,00	0,00	0,00	0,00	0,00
1.04	1.04.1.03.2.11.01.0000	1.04.01.2.06.0010	Penatausahaan Arsip Dinamis pada SKPD	7.720.977,00	7.659.000,00	0,00	0,00	0,00	0,00	0,00	0,00
1.04	1.04.1.03.2.11.01.0000	1.04.01.2.07	Pengadaan Barang Milik Daerah Penunjang Urusan Pemerintah Daerah	0,00	0,00	6.950.930.040,00	6.638.709.000,00	0,00	0,00	0,00	0,00
1.04	1.04.1.03.2.11.01.0000	1.04.01.2.07.0003	Pengadaan Alat Besar	0,00	0,00	6.950.930.040,00	6.638.709.000,00	0,00	0,00	0,00	0,00
1.04	1.04.1.03.2.11.01.0000	1.04.01.2.08	Penyediaan Jasa Penunjang Urusan Pemerintahan Daerah	4.613.554.240,00	4.136.586.752,00	0,00	0,00	0,00	0,00	0,00	0,00
1.04	1.04.1.03.2.11.01.0000	1.04.01.2.08.0001	Penyediaan Jasa Surat Menyurat	20.020.000,00	20.020.000,00	0,00	0,00	0,00	0,00	0,00	0,00
1.04	1.04.1.03.2.11.01.0000	1.04.01.2.08.0002	Penyediaan Jasa Komunikasi, Sumber Daya Air dan Listrik	852.614.040,00	836.469.495,00	0,00	0,00	0,00	0,00	0,00	0,00
1.04	1.04.1.03.2.11.01.0000	1.04.01.2.08.0004	Penyediaan Jasa Pelayanan Umum Kantor	3.740.920.200,00	3.280.097.257,00	0,00	0,00	0,00	0,00	0,00	0,00
1.04	1.04.1.03.2.11.01.0000	1.04.01.2.09	Pemeliharaan Barang Milik Daerah Penunjang Urusan Pemerintahan Daerah	10.823.404.394,00	10.741.003.530,00	1.759.968.785,10	1.759.598.380,00	0,00	0,00	0,00	0,00
1.04	1.04.1.03.2.11.01.0000	1.04.01.2.09.0001	Penyediaan Jasa Pemeliharaan, Biaya Pemeliharaan, dan Pajak Kendaraan Perorangan Dinas atau Kendaraan Dinas Jabatan	1.835.468.724,00	1.763.906.766,00	0,00	0,00	0,00	0,00	0,00	0,00
1.04	1.04.1.03.2.11.01.0000	1.04.01.2.09.0002	Penyediaan Jasa Pemeliharaan, Biaya Pemeliharaan, Pajak dan Perizinan Kendaraan Dinas Operasional atau Lapangan	8.468.478.625,00	8.458.815.564,00	0,00	0,00	0,00	0,00	0,00	0,00
1.04	1.04.1.03.2.11.01.0000	1.04.01.2.09.0005	Pemeliharaan Mebel	4.035.960,00	3.996.000,00	0,00	0,00	0,00	0,00	0,00	0,00
1.04	1.04.1.03.2.11.01.0000	1.04.01.2.09.0009	Pemeliharaan/Rehabilitasi Gedung Kantor dan Bangunan Lainnya	0,00	0,00	1.759.968.785,10	1.759.598.380,00	0,00	0,00	0,00	0,00
1.04	1.04.1.03.2.11.01.0000	1.04.01.2.09.0011	Pemeliharaan/Rehabilitasi Sarana dan Prasarana Pendukung Gedung Kantor atau Bangunan Lainnya	515.421.085,00	514.285.200,00	0,00	0,00	0,00	0,00	0,00	0,00
1.04	1.04.1.03.2.11.01.0000	1.04.02	PROGRAM PENGEMBANGAN PERUMAHAN	4.990.823.092,00	4.446.975.000,00	1.605.025.000,00	1.604.993.249,00	0,00	0,00	0,00	0,00
1.04	1.04.1.03.2.11.01.0000	1.04.02.2.03	Pembangunan dan Rehabilitasi Rumah Korban Bencana atau Relokasi Program Kabupaten/Kota	697.570.000,00	633.158.000,00	0,00	0,00	0,00	0,00	0,00	0,00
1.04	1.04.1.03.2.11.01.0000	1.04.02.2.03.0001	Rehabilitasi Rumah bagi Korban Bencana	697.570.000,00	633.158.000,00	0,00	0,00	0,00	0,00	0,00	0,00
1.04	1.04.1.03.2.11.01.0000	1.04.02.2.05	Pembinaan Pengelolaan Rumah Susun Umum dan/atau Rumah Khusus	3.729.603.229,00	3.399.521.500,00	1.605.025.000,00	1.604.993.249,00	0,00	0,00	0,00	0,00
1.04	1.04.1.03.2.11.01.0000	1.04.02.2.05.0001	Fasilitasi Pengelolaan Kelembagaan dan Pemilik/Penghuni Rumah Susun	3.729.603.229,00	3.399.521.500,00	1.605.025.000,00	1.604.993.249,00	0,00	0,00	0,00	0,00
1.04	1.04.1.03.2.11.01.0000	1.04.02.2.06	Penerbitan Izin Pembangunan dan Pengembangan Perumahan	563.649.863,00	414.295.500,00	0,00	0,00	0,00	0,00	0,00	0,00
1.04	1.04.1.03.2.11.01.0000	1.04.02.2.06.0004	Koordinasi dan Sinkronisasi Kerja Sama Pemerintah Daerah dengan Badan Usaha (KPDBU) Perumahan Umum/Rumah Susun Umum	563.649.863,00	414.295.500,00	0,00	0,00	0,00	0,00	0,00	0,00
1.04	1.04.1.03.2.11.01.0000	1.04.03	PROGRAM KAWASAN PERMUKIMAN	23.323.664.220,00	22.288.069.279,00	0,00	0,00	0,00	0,00	0,00	0,00
1.04	1.04.1.03.2.11.01.0000	1.04.03.2.03	Peningkatan Kualitas Kawasan Permukiman Kumuh dengan Luas di Bawah 10 (Sepuluh) Ha	23.323.664.220,00	22.288.069.279,00	0,00	0,00	0,00	0,00	0,00	0,00
1.04	1.04.1.03.2.11.01.0000	1.04.03.2.03.0002	Perbaikan Rumah Tidak Layak Huni	23.323.664.220,00	22.288.069.279,00	0,00	0,00	0,00	0,00	0,00	0,00
1.04	1.04.1.03.2.11.01.0000	1.04.05	PROGRAM PENINGKATAN PRASARANA, SARANA DAN UTILITAS UMUM (PSU)	139.426.213.076,60	133.051.655.035,00	213.662.270.150,00	207.038.142.303,00	0,00	0,00	0,00	0,00
1.04	1.04.1.03.2.11.01.0000	1.04.05.2.01	Urusan Penyelenggaraan PSU Perumahan	139.426.213.076,60	133.051.655.035,00	213.662.270.150,00	207.038.142.303,00	0,00	0,00	0,00	0,00
1.04	1.04.1.03.2.11.01.0000	1.04.05.2.01.0001	Perencanaan Penyediaan PSU Perumahan	6.326.400.853,00	5.101.538.782,00	0,00	0,00	0,00	0,00	0,00	0,00
1.04	1.04.1.03.2.11.01.0000	1.04.05.2.01.0002	Penyediaan Prasarana, Sarana, dan Utilitas Umum di Perumahan untuk Menunjang Fungsi Hunian	42.558.825.618,00	41.154.404.100,00	41.297.573.150,00	40.035.392.412,00	0,00	0,00	0,00	0,00
1.04	1.04.1.03.2.11.01.0000	1.04.05.2.01.0003	Koordinasi dan Sinkronisasi dalam rangka Penyediaan Prasarana, Sarana, dan Utilitas Umum Perumahan	24.453.898.284,80	23.279.272.098,00	6.777.515.000,00	6.084.351.686,00	0,00	0,00	0,00	0,00
1.04	1.04.1.03.2.11.01.0000	1.04.05.2.01.0007	Perbaikan Prasarana, Sarana, dan Utilitas Umum di Perumahan untuk Menunjang Fungsi Hunian	8.078.285,00	3.197.940,00	134.876.282.000,00	130.597.646.523,00	0,00	0,00	0,00	0,00
1.04	1.04.1.03.2.11.01.0000	1.04.05.2.01.0008	Operasional dan Pemeliharaan Prasarana, Sarana, dan Utilitas Umum di Perumahan	64.579.314.147,80	62.033.161.600,00	30.710.900.000,00	30.320.751.682,00	0,00	0,00	0,00	0,00
1.04	1.04.1.03.2.11.01.0000	1.04.05.2.01.0010	Verifikasi dan Penyerahan PSU Perumahan dari Pengembang	1.499.695.888,00	1.480.080.515,00	0,00	0,00	0,00	0,00	0,00	0,00
1.05			URUSAN PEMERINTAHAN BIDANG KETENTERAMAN DAN KETERTIBAN UMUM SERTA PERLINDUNGAN MASYARAKAT	83.377.466.104,90	76.080.349.009,00	3.297.146.389,00	3.245.246.137,00	0,00	0,00	0,00	0,00
1.05	1.05.0.00.0.00.01.0000		SATPOL PP	38.167.157.842,01	35.158.026.857,00	612.640.051,00	594.595.898,00	0,00	0,00	0,00	0,00
1.05	1.05.0.00.0.00.01.0000	1.05.01	PROGRAM PENUNJANG URUSAN PEMERINTAHAN DAERAH KABUPATEN/KOTA	25.785.498.824,00	23.226.480.233,00	509.881.545,80	498.607.900,00	0,00	0,00	0,00	0,00
1.05	1.05.0.00.0.00.01.0000	1.05.01.2.01	Perencanaan, Penganggaran, dan Evaluasi Kinerja Perangkat Daerah	139.119.710,00	124.045.900,00	0,00	0,00	0,00	0,00	0,00	0,00
1.05	1.05.0.00.0.00.01.0000	1.05.01.2.01.0001	Penyusunan Dokumen Perencanaan Perangkat Daerah	32.844.900,00	31.125.400,00	0,00	0,00	0,00	0,00	0,00	0,00
1.05	1.05.0.00.0.00.01.0000	1.05.01.2.01.0002	Koordinasi dan Penyusunan Dokumen RKA-SKPD	1.588.120,00	1.459.000,00	0,00	0,00	0,00	0,00	0,00	0,00

Kode			Uraian Urusan, Organisasi, Program, Kegiatan dan Sub Kegiatan	Kelompok Belanja							
				Operasi		Modal		Tak Terduga		Transfer	
				Anggaran	Realisasi	Anggaran	Realisasi	Anggaran	Realisasi	Anggaran	Realisasi
1			2	3	4	5	6	7	8	9	10
1.05	1.05.0.00.0.00.01.0000	1.05.01.2.01.0003	Koordinasi dan Penyusunan Dokumen Perubahan RKA-SKPD	2.229.940,00	2.211.500,00	0,00	0,00	0,00	0,00	0,00	0,00
1.05	1.05.0.00.0.00.01.0000	1.05.01.2.01.0004	Koordinasi dan Penyusunan DPA-SKPD	1.926.220,00	1.910.200,00	0,00	0,00	0,00	0,00	0,00	0,00
1.05	1.05.0.00.0.00.01.0000	1.05.01.2.01.0005	Koordinasi dan Penyusunan Perubahan DPA- SKPD	2.740.840,00	2.708.600,00	0,00	0,00	0,00	0,00	0,00	0,00
1.05	1.05.0.00.0.00.01.0000	1.05.01.2.01.0006	Koordinasi dan Penyusunan Laporan Capaian Kinerja dan Ikhtisar Realisasi Kinerja SKPD	29.041.960,00	28.247.000,00	0,00	0,00	0,00	0,00	0,00	0,00
1.05	1.05.0.00.0.00.01.0000	1.05.01.2.01.0007	Evaluasi Kinerja Perangkat Daerah	34.420.420,00	22.178.200,00	0,00	0,00	0,00	0,00	0,00	0,00
1.05	1.05.0.00.0.00.01.0000	1.05.01.2.01.0008	Penyelenggaraan Walidata Pendukung Statistik Sektoral Daerah	34.327.310,00	34.206.000,00	0,00	0,00	0,00	0,00	0,00	0,00
1.05	1.05.0.00.0.00.01.0000	1.05.01.2.02	Administrasi Keuangan Perangkat Daerah	22.442.143.001,00	19.947.323.469,00	0,00	0,00	0,00	0,00	0,00	0,00
1.05	1.05.0.00.0.00.01.0000	1.05.01.2.02.0001	Penyediaan Gaji dan Tunjangan ASN	22.208.493.001,00	19.736.293.469,00	0,00	0,00	0,00	0,00	0,00	0,00
1.05	1.05.0.00.0.00.01.0000	1.05.01.2.02.0002	Penyediaan Administrasi Pelaksanaan Tugas ASN	228.350.000,00	205.730.000,00	0,00	0,00	0,00	0,00	0,00	0,00
1.05	1.05.0.00.0.00.01.0000	1.05.01.2.02.0005	Koordinasi dan Penyusunan Laporan Keuangan Akhir Tahun SKPD	1.100.000,00	1.100.000,00	0,00	0,00	0,00	0,00	0,00	0,00
1.05	1.05.0.00.0.00.01.0000	1.05.01.2.02.0007	Koordinasi dan Penyusunan Laporan Keuangan Bulanan/ Triwulanan/ Semesteran SKPD	3.400.000,00	3.400.000,00	0,00	0,00	0,00	0,00	0,00	0,00
1.05	1.05.0.00.0.00.01.0000	1.05.01.2.02.0008	Penyusunan Pelaporan dan Analisis Prognosis Realisasi Anggaran	800.000,00	800.000,00	0,00	0,00	0,00	0,00	0,00	0,00
1.05	1.05.0.00.0.00.01.0000	1.05.01.2.05	Administrasi Kepegawaian Perangkat Daerah	890.436.093,00	881.565.390,00	0,00	0,00	0,00	0,00	0,00	0,00
1.05	1.05.0.00.0.00.01.0000	1.05.01.2.05.0001	Peningkatan Sarana dan Prasarana Disiplin Pegawai	10.000.000,00	9.850.000,00	0,00	0,00	0,00	0,00	0,00	0,00
1.05	1.05.0.00.0.00.01.0000	1.05.01.2.05.0002	Pengadaan Pakaian Dinas beserta Atribut Kelengkapannya	551.768.901,00	549.620.500,00	0,00	0,00	0,00	0,00	0,00	0,00
1.05	1.05.0.00.0.00.01.0000	1.05.01.2.05.0010	Sosialisasi Peraturan Perundang-Undangan	325.067.192,00	318.494.890,00	0,00	0,00	0,00	0,00	0,00	0,00
1.05	1.05.0.00.0.00.01.0000	1.05.01.2.05.0011	Bimbingan Teknis Implementasi Peraturan Perundang-Undangan	3.600.000,00	3.600.000,00	0,00	0,00	0,00	0,00	0,00	0,00
1.05	1.05.0.00.0.00.01.0000	1.05.01.2.06	Administrasi Umum Perangkat Daerah	287.628.470,80	283.234.198,00	204.574.013,30	203.891.900,00	0,00	0,00	0,00	0,00
1.05	1.05.0.00.0.00.01.0000	1.05.01.2.06.0001	Penyediaan Komponen Instalasi Listrik/Penerangan Bangunan Kantor	7.292.430,00	7.288.850,00	3.527.142,00	3.250.000,00	0,00	0,00	0,00	0,00
1.05	1.05.0.00.0.00.01.0000	1.05.01.2.06.0003	Penyediaan Peralatan Rumah Tangga	34.557.540,00	31.415.850,00	0,00	0,00	0,00	0,00	0,00	0,00
1.05	1.05.0.00.0.00.01.0000	1.05.01.2.06.0004	Penyediaan Bahan Logistik Kantor	31.467.289,80	31.223.450,00	0,00	0,00	0,00	0,00	0,00	0,00
1.05	1.05.0.00.0.00.01.0000	1.05.01.2.06.0005	Penyediaan Barang Cetakan dan Penggandaan	23.140.820,00	22.275.000,00	0,00	0,00	0,00	0,00	0,00	0,00
1.05	1.05.0.00.0.00.01.0000	1.05.01.2.06.0008	Fasilitasi Kunjungan Tamu	59.200.000,00	59.180.500,00	0,00	0,00	0,00	0,00	0,00	0,00
1.05	1.05.0.00.0.00.01.0000	1.05.01.2.06.0009	Penyelenggaraan Rapat Koordinasi dan Konsultasi SKPD	131.938.828,00	131.850.548,00	0,00	0,00	0,00	0,00	0,00	0,00
1.05	1.05.0.00.0.00.01.0000	1.05.01.2.06.0011	Dukungan Pelaksanaan Sistem Pemerintahan Berbasis Elektronik pada SKPD	31.563,00	0,00	201.046.871,30	200.641.900,00	0,00	0,00	0,00	0,00
1.05	1.05.0.00.0.00.01.0000	1.05.01.2.07	Pengadaan Barang Milik Daerah Penunjang Urusan Pemerintah Daerah	93.996,00	0,00	305.307.532,50	294.716.000,00	0,00	0,00	0,00	0,00
1.05	1.05.0.00.0.00.01.0000	1.05.01.2.07.0002	Pengadaan Kendaraan Dinas Operasional atau Lapangan	93.996,00	0,00	127.036.004,00	118.200.000,00	0,00	0,00	0,00	0,00
1.05	1.05.0.00.0.00.01.0000	1.05.01.2.07.0010	Pengadaan Sarana dan Prasarana Gedung Kantor atau Bangunan Lainnya	0,00	0,00	178.271.528,50	176.516.000,00	0,00	0,00	0,00	0,00
1.05	1.05.0.00.0.00.01.0000	1.05.01.2.08	Penyediaan Jasa Penunjang Urusan Pemerintahan Daerah	672.078.080,00	669.106.368,00	0,00	0,00	0,00	0,00	0,00	0,00
1.05	1.05.0.00.0.00.01.0000	1.05.01.2.08.0002	Penyediaan Jasa Komunikasi, Sumber Daya Air dan Listrik	235.141.080,00	232.169.368,00	0,00	0,00	0,00	0,00	0,00	0,00
1.05	1.05.0.00.0.00.01.0000	1.05.01.2.08.0004	Penyediaan Jasa Pelayanan Umum Kantor	436.937.000,00	436.937.000,00	0,00	0,00	0,00	0,00	0,00	0,00
1.05	1.05.0.00.0.00.01.0000	1.05.01.2.09	Pemeliharaan Barang Milik Daerah Penunjang Urusan Pemerintahan Daerah	1.353.999.473,20	1.321.204.908,00	0,00	0,00	0,00	0,00	0,00	0,00
1.05	1.05.0.00.0.00.01.0000	1.05.01.2.09.0001	Penyediaan Jasa Pemeliharaan, Biaya Pemeliharaan, dan Pajak Kendaraan Perorangan Dinas atau Kendaraan Dinas Jabatan	35.955.000,00	35.947.584,00	0,00	0,00	0,00	0,00	0,00	0,00
1.05	1.05.0.00.0.00.01.0000	1.05.01.2.09.0002	Penyediaan Jasa Pemeliharaan, Biaya Pemeliharaan, Pajak dan Perizinan Kendaraan Dinas Operasional atau Lapangan	855.729.000,00	839.354.607,00	0,00	0,00	0,00	0,00	0,00	0,00
1.05	1.05.0.00.0.00.01.0000	1.05.01.2.09.0006	Pemeliharaan Peralatan dan Mesin Lainnya	95.201.049,00	94.594.901,00	0,00	0,00	0,00	0,00	0,00	0,00
1.05	1.05.0.00.0.00.01.0000	1.05.01.2.09.0009	Pemeliharaan/Rehabilitasi Gedung Kantor dan Bangunan Lainnya	350.477.830,00	334.733.916,00	0,00	0,00	0,00	0,00	0,00	0,00
1.05	1.05.0.00.0.00.01.0000	1.05.01.2.09.0010	Pemeliharaan/Rehabilitasi Sarana dan Prasarana Gedung Kantor atau Bangunan Lainnya	16.636.594,20	16.573.900,00	0,00	0,00	0,00	0,00	0,00	0,00
1.05	1.05.0.00.0.00.01.0000	1.05.02	PROGRAM PENINGKATAN KETENTERAMAN DAN KETERTIBAN UMUM	12.381.659.018,01	11.931.546.624,00	102.758.505,20	95.987.998,00	0,00	0,00	0,00	0,00
1.05	1.05.0.00.0.00.01.0000	1.05.02.2.01	Penanganan Gangguan Ketenteraman dan Ketertiban Umum dalam 1 (Satu) Daerah Kabupaten/Kota	11.755.356.532,00	11.457.534.124,00	0,00	0,00	0,00	0,00	0,00	0,00
1.05	1.05.0.00.0.00.01.0000	1.05.02.2.01.0003	Koordinasi Penyelenggaraan Ketentraman dan Ketertiban Umum serta Perlindungan Masyarakat Tingkat Kabupaten/Kota	1.179.337.517,00	1.084.020.565,00	0,00	0,00	0,00	0,00	0,00	0,00

Kode			Uraian Urusan, Organisasi, Program, Kegiatan dan Sub Kegiatan	Kelompok Belanja							
				Operasi		Modal		Tak Terduga		Transfer	
				Anggaran	Realisasi	Anggaran	Realisasi	Anggaran	Realisasi	Anggaran	Realisasi
1			2	3	4	5	6	7	8	9	10
1.05	1.05.0.00.0.00.01.0000	1.05.02.2.01.0004	Pemberdayaan Perlindungan Masyarakat dalam rangka Ketentraman dan Ketertiban Umum	10.118.379.876,00	9.937.999.309,00	0,00	0,00	0,00	0,00	0,00	0,00
1.05	1.05.0.00.0.00.01.0000	1.05.02.2.01.0005	Peningkatan Kapasitas SDM Satuan Polisi Pamongpraja dan Satuan Perlindungan Masyarakat Termasuk dalam Pelaksanaan Tugas yang Bernuansa Hak Asasi Manusia	77.231.540,00	75.170.000,00	0,00	0,00	0,00	0,00	0,00	0,00
1.05	1.05.0.00.0.00.01.0000	1.05.02.2.01.0006	Kerja Sama antar Lembaga dan Kemitraan dalam Teknik Pencegahan dan Penanganan Gangguan Ketentraman dan Ketertiban Umum	74.503.392,00	61.546.750,00	0,00	0,00	0,00	0,00	0,00	0,00
1.05	1.05.0.00.0.00.01.0000	1.05.02.2.01.0008	Penyusunan SOP Ketertiban Umum dan Ketenteraman Masyarakat	29.820.401,00	27.804.000,00	0,00	0,00	0,00	0,00	0,00	0,00
1.05	1.05.0.00.0.00.01.0000	1.05.02.2.01.0015	Pencegahan Gangguan Ketenteraman dan Ketertiban Umum Melalui Deteksi Dini dan Cegah Dini, Pembinaan dan Penyuluhan, Pelaksanaan Patroli, Pengamanan, dan Pengawalan	121.602.480,00	119.011.000,00	0,00	0,00	0,00	0,00	0,00	0,00
1.05	1.05.0.00.0.00.01.0000	1.05.02.2.01.0016	Penindakan Atas Gangguan Ketenteraman dan Ketertiban Umum berdasarkan Perda dan Perkada Melalui Penertiban dan Penanganan Unjuk Rasa dan Kerusuhan Massa	153.009.499,00	151.982.500,00	0,00	0,00	0,00	0,00	0,00	0,00
1.05	1.05.0.00.0.00.01.0000	1.05.02.2.01.0017	Penyediaan Layanan dasar dalam rangka Dampak Penegakan Peraturan Daerah dan Perturan kepala daerah	1.471.827,00	0,00	0,00	0,00	0,00	0,00	0,00	0,00
1.05	1.05.0.00.0.00.01.0000	1.05.02.2.02	Penegakan Peraturan Daerah Kabupaten/Kota dan Peraturan Bupati/Wali Kota	557.024.616,01	470.477.500,00	99.320.491,20	95.987.998,00	0,00	0,00	0,00	0,00
1.05	1.05.0.00.0.00.01.0000	1.05.02.2.02.0010	Sosialisasi Penegakan Peraturan Daerah dan Peraturan Kepala Daerah	11.091.350,00	10.431.000,00	0,00	0,00	0,00	0,00	0,00	0,00
1.05	1.05.0.00.0.00.01.0000	1.05.02.2.02.0011	Penanganan Atas Pelanggaran Peraturan Daerah dan Peraturan Kepala daerah	409.831.167,01	323.944.500,00	99.320.491,20	95.987.998,00	0,00	0,00	0,00	0,00
1.05	1.05.0.00.0.00.01.0000	1.05.02.2.02.0012	Pengawasan Atas Kepatuhan Terhadap Pelaksanaan Peraturan Daerah dan Peraturan Kepala Daerah	136.102.099,00	136.102.000,00	0,00	0,00	0,00	0,00	0,00	0,00
1.05	1.05.0.00.0.00.01.0000	1.05.02.2.03	Pembinaan Penyidik Pegawai Negeri Sipil (PPNS) Kabupaten/Kota	69.277.870,00	3.535.000,00	3.438.014,00	0,00	0,00	0,00	0,00	0,00
1.05	1.05.0.00.0.00.01.0000	1.05.02.2.03.0006	Pengembangan Kapasitas dan Karier PPNS	69.277.870,00	3.535.000,00	3.438.014,00	0,00	0,00	0,00	0,00	0,00
1.05	1.05.0.00.0.00.02.0000		DINAS PEMADAM KEBAKARAN	32.610.087.348,66	29.336.866.167,00	1.418.244.558,00	1.399.284.239,00	0,00	0,00	0,00	0,00
1.05	1.05.0.00.0.00.02.0000	1.05.01	PROGRAM PENUNJANG URUSAN PEMERINTAHAN DAERAH KABUPATEN/KOTA	25.986.475.437,00	22.953.574.285,00	994.795.320,00	989.479.000,00	0,00	0,00	0,00	0,00
1.05	1.05.0.00.0.00.02.0000	1.05.01.2.01	Perencanaan, Penganggaran, dan Evaluasi Kinerja Perangkat Daerah	105.034.700,00	94.203.682,00	0,00	0,00	0,00	0,00	0,00	0,00
1.05	1.05.0.00.0.00.02.0000	1.05.01.2.01.0001	Penyusunan Dokumen Perencanaan Perangkat Daerah	32.538.000,00	28.206.550,00	0,00	0,00	0,00	0,00	0,00	0,00
1.05	1.05.0.00.0.00.02.0000	1.05.01.2.01.0002	Koordinasi dan Penyusunan Dokumen RKA-SKPD	5.926.900,00	3.952.305,00	0,00	0,00	0,00	0,00	0,00	0,00
1.05	1.05.0.00.0.00.02.0000	1.05.01.2.01.0003	Koordinasi dan Penyusunan Dokumen Perubahan RKA-SKPD	4.886.900,00	4.260.280,00	0,00	0,00	0,00	0,00	0,00	0,00
1.05	1.05.0.00.0.00.02.0000	1.05.01.2.01.0004	Koordinasi dan Penyusunan DPA-SKPD	4.105.900,00	2.934.050,00	0,00	0,00	0,00	0,00	0,00	0,00
1.05	1.05.0.00.0.00.02.0000	1.05.01.2.01.0005	Koordinasi dan Penyusunan Perubahan DPA- SKPD	3.430.900,00	3.228.480,00	0,00	0,00	0,00	0,00	0,00	0,00
1.05	1.05.0.00.0.00.02.0000	1.05.01.2.01.0006	Koordinasi dan Penyusunan Laporan Capaian Kinerja dan Ikhtisar Realisasi Kinerja SKPD	1.485.700,00	1.482.550,00	0,00	0,00	0,00	0,00	0,00	0,00
1.05	1.05.0.00.0.00.02.0000	1.05.01.2.01.0007	Evaluasi Kinerja Perangkat Daerah	2.660.400,00	2.654.000,00	0,00	0,00	0,00	0,00	0,00	0,00
1.05	1.05.0.00.0.00.02.0000	1.05.01.2.01.0008	Penyelenggaraan Walidata Pendukung Statistik Sektoral Daerah	50.000.000,00	47.485.467,00	0,00	0,00	0,00	0,00	0,00	0,00
1.05	1.05.0.00.0.00.02.0000	1.05.01.2.02	Administrasi Keuangan Perangkat Daerah	22.274.406.716,00	19.497.734.024,00	0,00	0,00	0,00	0,00	0,00	0,00
1.05	1.05.0.00.0.00.02.0000	1.05.01.2.02.0001	Penyediaan Gaji dan Tunjangan ASN	21.992.668.106,00	19.221.058.678,00	0,00	0,00	0,00	0,00	0,00	0,00
1.05	1.05.0.00.0.00.02.0000	1.05.01.2.02.0002	Penyediaan Administrasi Pelaksanaan Tugas ASN	274.528.000,00	271.440.000,00	0,00	0,00	0,00	0,00	0,00	0,00
1.05	1.05.0.00.0.00.02.0000	1.05.01.2.02.0003	Pelaksanaan Penatausahaan dan Pengujian/Verifikasi Keuangan SKPD	949.680,00	916.365,00	0,00	0,00	0,00	0,00	0,00	0,00
1.05	1.05.0.00.0.00.02.0000	1.05.01.2.02.0004	Koordinasi dan Pelaksanaan Akuntansi SKPD	1.492.690,00	1.491.400,00	0,00	0,00	0,00	0,00	0,00	0,00
1.05	1.05.0.00.0.00.02.0000	1.05.01.2.02.0005	Koordinasi dan Penyusunan Laporan Keuangan Akhir Tahun SKPD	511.400,00	509.890,00	0,00	0,00	0,00	0,00	0,00	0,00
1.05	1.05.0.00.0.00.02.0000	1.05.01.2.02.0006	Pengelolaan dan Penyiapan Bahan Tanggapan Pemeriksaan	1.259.840,00	1.184.215,00	0,00	0,00	0,00	0,00	0,00	0,00
1.05	1.05.0.00.0.00.02.0000	1.05.01.2.02.0007	Koordinasi dan Penyusunan Laporan Keuangan Bulanan/ Triwulanan/ Semesteran SKPD	2.685.600,00	823.586,00	0,00	0,00	0,00	0,00	0,00	0,00
1.05	1.05.0.00.0.00.02.0000	1.05.01.2.02.0008	Penyusunan Pelaporan dan Analisis Prognosis Realisasi Anggaran	311.400,00	309.890,00	0,00	0,00	0,00	0,00	0,00	0,00
1.05	1.05.0.00.0.00.02.0000	1.05.01.2.03	Administrasi Barang Milik Daerah pada Perangkat Daerah	2.336.540,00	2.271.000,00	0,00	0,00	0,00	0,00	0,00	0,00
1.05	1.05.0.00.0.00.02.0000	1.05.01.2.03.0001	Penyusunan Perencanaan Kebutuhan Barang Milik Daerah SKPD	611.720,00	575.000,00	0,00	0,00	0,00	0,00	0,00	0,00
1.05	1.05.0.00.0.00.02.0000	1.05.01.2.03.0005	Rekonsiliasi dan Penyusunan Laporan Barang Milik Daerah pada SKPD	844.320,00	831.000,00	0,00	0,00	0,00	0,00	0,00	0,00
1.05	1.05.0.00.0.00.02.0000	1.05.01.2.03.0006	Penatausahaan Barang Milik Daerah pada SKPD	880.500,00	865.000,00	0,00	0,00	0,00	0,00	0,00	0,00
1.05	1.05.0.00.0.00.02.0000	1.05.01.2.04	Administrasi Pendapatan Daerah Kewenangan Perangkat Daerah	1.700.790,00	1.615.785,00	0,00	0,00	0,00	0,00	0,00	0,00

Kode			Uraian Urusan, Organisasi, Program, Kegiatan dan Sub Kegiatan	Kelompok Belanja							
				Operasi		Modal		Tak Terduga		Transfer	
				Anggaran	Realisasi	Anggaran	Realisasi	Anggaran	Realisasi	Anggaran	Realisasi
1			2	3	4	5	6	7	8	9	10
1.05	1.05.0.00.0.00.02.0000	1.05.01.2.04.0001	Perencanaan Pengelolaan Retribusi Daerah	416.720,00	385.000,00	0,00	0,00	0,00	0,00	0,00	0,00
1.05	1.05.0.00.0.00.02.0000	1.05.01.2.04.0006	Penetapan Wajib Retribusi Daerah	563.440,00	561.660,00	0,00	0,00	0,00	0,00	0,00	0,00
1.05	1.05.0.00.0.00.02.0000	1.05.01.2.04.0007	Pelaporan Pengelolaan Retribusi Daerah	720.630,00	669.125,00	0,00	0,00	0,00	0,00	0,00	0,00
1.05	1.05.0.00.0.00.02.0000	1.05.01.2.05	Administrasi Kepegawaian Perangkat Daerah	322.313.642,00	310.073.110,00	0,00	0,00	0,00	0,00	0,00	0,00
1.05	1.05.0.00.0.00.02.0000	1.05.01.2.05.0002	Pengadaan Pakaian Dinas beserta Atribut Kelengkapannya	322.167.632,00	309.944.110,00	0,00	0,00	0,00	0,00	0,00	0,00
1.05	1.05.0.00.0.00.02.0000	1.05.01.2.05.0005	Monitoring, Evaluasi, dan Penilaian Kinerja Pegawai	146.010,00	129.000,00	0,00	0,00	0,00	0,00	0,00	0,00
1.05	1.05.0.00.0.00.02.0000	1.05.01.2.06	Administrasi Umum Perangkat Daerah	289.919.954,00	276.060.290,00	0,00	0,00	0,00	0,00	0,00	0,00
1.05	1.05.0.00.0.00.02.0000	1.05.01.2.06.0001	Penyediaan Komponen Instalasi Listrik/Penerangan Bangunan Kantor	17.533.771,00	17.101.104,00	0,00	0,00	0,00	0,00	0,00	0,00
1.05	1.05.0.00.0.00.02.0000	1.05.01.2.06.0002	Penyediaan Peralatan dan Perlengkapan Kantor	21.591.732,00	20.547.550,00	0,00	0,00	0,00	0,00	0,00	0,00
1.05	1.05.0.00.0.00.02.0000	1.05.01.2.06.0004	Penyediaan Bahan Logistik Kantor	54.611.420,00	53.256.280,00	0,00	0,00	0,00	0,00	0,00	0,00
1.05	1.05.0.00.0.00.02.0000	1.05.01.2.06.0005	Penyediaan Barang Cetakan dan Penggandaan	9.512.405,00	6.023.598,00	0,00	0,00	0,00	0,00	0,00	0,00
1.05	1.05.0.00.0.00.02.0000	1.05.01.2.06.0008	Fasilitasi Kunjungan Tamu	15.385.586,00	10.626.500,00	0,00	0,00	0,00	0,00	0,00	0,00
1.05	1.05.0.00.0.00.02.0000	1.05.01.2.06.0009	Penyelenggaraan Rapat Koordinasi dan Konsultasi SKPD	171.285.040,00	168.505.258,00	0,00	0,00	0,00	0,00	0,00	0,00
1.05	1.05.0.00.0.00.02.0000	1.05.01.2.07	Pengadaan Barang Milik Daerah Penunjang Urusan Pemerintah Daerah	148.984.545,00	135.742.845,00	994.795.320,00	989.479.000,00	0,00	0,00	0,00	0,00
1.05	1.05.0.00.0.00.02.0000	1.05.01.2.07.0002	Pengadaan Kendaraan Dinas Operasional atau Lapangan	0,00	0,00	529.869.600,00	529.803.000,00	0,00	0,00	0,00	0,00
1.05	1.05.0.00.0.00.02.0000	1.05.01.2.07.0005	Pengadaan Mebel	0,00	0,00	9.630.360,00	8.676.000,00	0,00	0,00	0,00	0,00
1.05	1.05.0.00.0.00.02.0000	1.05.01.2.07.0006	Pengadaan Peralatan dan Mesin Lainnya	24.674.535,00	17.945.000,00	0,00	0,00	0,00	0,00	0,00	0,00
1.05	1.05.0.00.0.00.02.0000	1.05.01.2.07.0009	Pengadaan Gedung Kantor atau Bangunan Lainnya	105.646.470,00	99.463.026,00	0,00	0,00	0,00	0,00	0,00	0,00
1.05	1.05.0.00.0.00.02.0000	1.05.01.2.07.0010	Pengadaan Sarana dan Prasarana Gedung Kantor atau Bangunan Lainnya	18.663.540,00	18.334.819,00	455.295.360,00	451.000.000,00	0,00	0,00	0,00	0,00
1.05	1.05.0.00.0.00.02.0000	1.05.01.2.08	Penyediaan Jasa Penunjang Urusan Pemerintahan Daerah	633.270.000,00	578.529.910,00	0,00	0,00	0,00	0,00	0,00	0,00
1.05	1.05.0.00.0.00.02.0000	1.05.01.2.08.0002	Penyediaan Jasa Komunikasi, Sumber Daya Air dan Listrik	441.942.000,00	397.842.245,00	0,00	0,00	0,00	0,00	0,00	0,00
1.05	1.05.0.00.0.00.02.0000	1.05.01.2.08.0004	Penyediaan Jasa Pelayanan Umum Kantor	191.328.000,00	180.687.665,00	0,00	0,00	0,00	0,00	0,00	0,00
1.05	1.05.0.00.0.00.02.0000	1.05.01.2.09	Pemeliharaan Barang Milik Daerah Penunjang Urusan Pemerintahan Daerah	2.208.508.550,00	2.057.343.639,00	0,00	0,00	0,00	0,00	0,00	0,00
1.05	1.05.0.00.0.00.02.0000	1.05.01.2.09.0001	Penyediaan Jasa Pemeliharaan, Biaya Pemeliharaan, dan Pajak Kendaraan Perorangan Dinas atau Kendaraan Dinas Jabatan	39.910.050,00	22.669.276,00	0,00	0,00	0,00	0,00	0,00	0,00
1.05	1.05.0.00.0.00.02.0000	1.05.01.2.09.0002	Penyediaan Jasa Pemeliharaan, Biaya Pemeliharaan, Pajak dan Perizinan Kendaraan Dinas Operasional atau Lapangan	1.680.191.860,00	1.586.778.623,00	0,00	0,00	0,00	0,00	0,00	0,00
1.05	1.05.0.00.0.00.02.0000	1.05.01.2.09.0005	Pemeliharaan Mebel	218.160,00	218.115,00	0,00	0,00	0,00	0,00	0,00	0,00
1.05	1.05.0.00.0.00.02.0000	1.05.01.2.09.0006	Pemeliharaan Peralatan dan Mesin Lainnya	34.775.223,00	23.018.000,00	0,00	0,00	0,00	0,00	0,00	0,00
1.05	1.05.0.00.0.00.02.0000	1.05.01.2.09.0009	Pemeliharaan/Rehabilitasi Gedung Kantor dan Bangunan Lainnya	383.757.550,00	364.388.700,00	0,00	0,00	0,00	0,00	0,00	0,00
1.05	1.05.0.00.0.00.02.0000	1.05.01.2.09.0010	Pemeliharaan/Rehabilitasi Sarana dan Prasarana Gedung Kantor atau Bangunan Lainnya	69.655.707,00	60.270.925,00	0,00	0,00	0,00	0,00	0,00	0,00
1.05	1.05.0.00.0.00.02.0000	1.05.04	PROGRAM PENCEGAHAN, PENANGGULANGAN, PENYELAMATAN KEBAKARAN DAN PENYELAMATAN NON KEBAKARAN	6.623.611.911,66	6.383.291.882,00	423.449.238,00	409.805.239,00	0,00	0,00	0,00	0,00
1.05	1.05.0.00.0.00.02.0000	1.05.04.2.01	Pencegahan, Pengendalian, Pemadaman, Penyelamatan, dan Penanganan Bahan Berbahaya dan Beracun Kebakaran dalam Daerah Kabupaten/Kota	5.514.336.752,66	5.451.846.966,00	405.155.238,00	393.810.239,00	0,00	0,00	0,00	0,00
1.05	1.05.0.00.0.00.02.0000	1.05.04.2.01.0001	Pencegahan Kebakaran dalam Daerah Kabupaten/Kota	276.103.450,00	275.672.630,00	0,00	0,00	0,00	0,00	0,00	0,00
1.05	1.05.0.00.0.00.02.0000	1.05.04.2.01.0002	Pemadaman dan Pengendalian Kebakaran dalam Daerah Kabupaten/Kota	4.929.582.149,66	4.899.560.159,00	5.194.800,00	5.105.999,00	0,00	0,00	0,00	0,00
1.05	1.05.0.00.0.00.02.0000	1.05.04.2.01.0003	Penyelamatan dan Evakuasi Korban Kebakaran dan Non Kebakaran	80.354.440,00	80.224.709,00	0,00	0,00	0,00	0,00	0,00	0,00
1.05	1.05.0.00.0.00.02.0000	1.05.04.2.01.0004	Penanganan Bahan Berbahaya dan Beracun Kebakaran dalam Daerah Kabupaten/Kota	1.645.470,00	1.571.178,00	0,00	0,00	0,00	0,00	0,00	0,00
1.05	1.05.0.00.0.00.02.0000	1.05.04.2.01.0005	Standarisasi Sarana dan Prasarana Pencegahan, Penanggulangan Kebakaran dan Alat Pelindung Diri	73.957.320,00	71.641.390,00	0,00	0,00	0,00	0,00	0,00	0,00
1.05	1.05.0.00.0.00.02.0000	1.05.04.2.01.0008	Pengelolaan Sistem Komunikasi dan Informasi Kebakaran dan Penyelamatan (SKIK)	12.606.929,00	11.325.000,00	0,00	0,00	0,00	0,00	0,00	0,00
1.05	1.05.0.00.0.00.02.0000	1.05.04.2.01.0017	Pengadaan Sarana dan Prasarana Pencegahan, Penanggulangan Kebakaran dan Alat Pelindung Diri	126.224.867,00	98.016.900,00	399.960.438,00	388.704.240,00	0,00	0,00	0,00	0,00
1.05	1.05.0.00.0.00.02.0000	1.05.04.2.01.0018	Penyelenggaraan Kerja Sama dan Koordinasi antar Daerah Berbatasan, antar Lembaga, dan Kemitraan dalam Pencegahan, Penanggulangan, Penyelamatan Kebakaran dan Penyelamatan Non Kebakaran	13.862.127,00	13.835.000,00	0,00	0,00	0,00	0,00	0,00	0,00

Kode			Uraian Urusan, Organisasi, Program, Kegiatan dan Sub Kegiatan	Kelompok Belanja							
				Operasi		Modal		Tak Terduga		Transfer	
				Anggaran	Realisasi	Anggaran	Realisasi	Anggaran	Realisasi	Anggaran	Realisasi
1			2	3	4	5	6	7	8	9	10
1.05	1.05.0.00.0.00.02.0000	1.05.04.2.02	Inspeksi Peralatan Proteksi Kebakaran	206.579.332,00	185.025.826,00	0,00	0,00	0,00	0,00	0,00	0,00
1.05	1.05.0.00.0.00.02.0000	1.05.04.2.02.0001	Pendataan Sarana Prasarana Proteksi Kebakaran	3.029.641,00	2.983.680,00	0,00	0,00	0,00	0,00	0,00	0,00
1.05	1.05.0.00.0.00.02.0000	1.05.04.2.02.0002	Penilaian Sarana Prasarana Proteksi Kebakaran	203.549.691,00	182.042.146,00	0,00	0,00	0,00	0,00	0,00	0,00
1.05	1.05.0.00.0.00.02.0000	1.05.04.2.03	Investigasi Kejadian Kebakaran	3.100.000,00	3.100.000,00	0,00	0,00	0,00	0,00	0,00	0,00
1.05	1.05.0.00.0.00.02.0000	1.05.04.2.03.0001	Investigasi Kejadian Kebakaran, Meliputi Penelitian dan Pengujian Penyebab Kejadian Kebakaran	3.100.000,00	3.100.000,00	0,00	0,00	0,00	0,00	0,00	0,00
1.05	1.05.0.00.0.00.02.0000	1.05.04.2.04	Pemberdayaan Masyarakat dalam Pencegahan Kebakaran	759.663.022,00	690.739.300,00	18.294.000,00	15.995.000,00	0,00	0,00	0,00	0,00
1.05	1.05.0.00.0.00.02.0000	1.05.04.2.04.0001	Pemberdayaan Masyarakat dalam Pencegahan dan Penanggulangan Kebakaran Melalui Sosialisasi dan Edukasi Masyarakat	268.186.297,00	251.727.600,00	18.294.000,00	15.995.000,00	0,00	0,00	0,00	0,00
1.05	1.05.0.00.0.00.02.0000	1.05.04.2.04.0002	Pembentukan dan Pembinaan Relawan Pemadam Kebakaran	225.397.325,00	192.719.000,00	0,00	0,00	0,00	0,00	0,00	0,00
1.05	1.05.0.00.0.00.02.0000	1.05.04.2.04.0003	Dukungan Pemberdayaan Masyarakat/Relawan Pemadam Kebakaran Melalui Penyediaan Sarana dan PraSarana	266.079.400,00	246.292.700,00	0,00	0,00	0,00	0,00	0,00	0,00
1.05	1.05.0.00.0.00.02.0000	1.05.04.2.05	Penyelenggaraan Operasi Pencarian dan Pertolongan Terhadap Kondisi Membahayakan Manusia	139.932.805,00	52.579.790,00	0,00	0,00	0,00	0,00	0,00	0,00
1.05	1.05.0.00.0.00.02.0000	1.05.04.2.05.0002	Standarisasi Sarana dan Prasarana Pencarian dan Pertolongan Terhadap Kondisi Membahayakan Manusia/Penyelamatan dan Evakuasi	832.805,00	379.790,00	0,00	0,00	0,00	0,00	0,00	0,00
1.05	1.05.0.00.0.00.02.0000	1.05.04.2.05.0004	Pembinaan Aparatur Pencarian dan Pertolongan Terhadap Kondisi Membahayakan Manusia/Penyelamatan dan Evakuasi	139.100.000,00	52.200.000,00	0,00	0,00	0,00	0,00	0,00	0,00
1.05	1.05.0.00.0.00.03.0000		BADAN PENANGGULANGAN BENCANA DAERAH	12.600.220.914,23	11.585.455.985,00	1.266.261.780,00	1.251.366.000,00	0,00	0,00	0,00	0,00
1.05	1.05.0.00.0.00.03.0000	1.05.01	PROGRAM PENUNJANG URUSAN PEMERINTAHAN DAERAH KABUPATEN/KOTA	10.322.794.270,59	9.418.549.812,00	0,00	0,00	0,00	0,00	0,00	0,00
1.05	1.05.0.00.0.00.03.0000	1.05.01.2.01	Perencanaan, Penganggaran, dan Evaluasi Kinerja Perangkat Daerah	32.257.771,17	27.164.000,00	0,00	0,00	0,00	0,00	0,00	0,00
1.05	1.05.0.00.0.00.03.0000	1.05.01.2.01.0001	Penyusunan Dokumen Perencanaan Perangkat Daerah	15.593.280,67	10.606.000,00	0,00	0,00	0,00	0,00	0,00	0,00
1.05	1.05.0.00.0.00.03.0000	1.05.01.2.01.0002	Koordinasi dan Penyusunan Dokumen RKA-SKPD	214.490,00	200.000,00	0,00	0,00	0,00	0,00	0,00	0,00
1.05	1.05.0.00.0.00.03.0000	1.05.01.2.01.0004	Koordinasi dan Penyusunan DPA-SKPD	440.000,00	440.000,00	0,00	0,00	0,00	0,00	0,00	0,00
1.05	1.05.0.00.0.00.03.0000	1.05.01.2.01.0005	Koordinasi dan Penyusunan Perubahan DPA- SKPD	200.512,00	200.000,00	0,00	0,00	0,00	0,00	0,00	0,00
1.05	1.05.0.00.0.00.03.0000	1.05.01.2.01.0006	Koordinasi dan Penyusunan Laporan Capaian Kinerja dan Ikhtisar Realisasi Kinerja SKPD	137.274,00	130.000,00	0,00	0,00	0,00	0,00	0,00	0,00
1.05	1.05.0.00.0.00.03.0000	1.05.01.2.01.0008	Penyelenggaraan Walidata Pendukung Statistik Sektoral Daerah	15.672.214,50	15.588.000,00	0,00	0,00	0,00	0,00	0,00	0,00
1.05	1.05.0.00.0.00.03.0000	1.05.01.2.02	Administrasi Keuangan Perangkat Daerah	7.878.429.600,40	7.094.566.139,00	0,00	0,00	0,00	0,00	0,00	0,00
1.05	1.05.0.00.0.00.03.0000	1.05.01.2.02.0001	Penyediaan Gaji dan Tunjangan ASN	7.691.187.070,40	6.907.371.639,00	0,00	0,00	0,00	0,00	0,00	0,00
1.05	1.05.0.00.0.00.03.0000	1.05.01.2.02.0002	Penyediaan Administrasi Pelaksanaan Tugas ASN	187.080.000,00	187.080.000,00	0,00	0,00	0,00	0,00	0,00	0,00
1.05	1.05.0.00.0.00.03.0000	1.05.01.2.02.0005	Koordinasi dan Penyusunan Laporan Keuangan Akhir Tahun SKPD	81.265,00	67.500,00	0,00	0,00	0,00	0,00	0,00	0,00
1.05	1.05.0.00.0.00.03.0000	1.05.01.2.02.0008	Penyusunan Pelaporan dan Analisis Prognosis Realisasi Anggaran	81.265,00	47.000,00	0,00	0,00	0,00	0,00	0,00	0,00
1.05	1.05.0.00.0.00.03.0000	1.05.01.2.06	Administrasi Umum Perangkat Daerah	160.761.051,60	138.346.295,00	0,00	0,00	0,00	0,00	0,00	0,00
1.05	1.05.0.00.0.00.03.0000	1.05.01.2.06.0001	Penyediaan Komponen Instalasi Listrik/Penerangan Bangunan Kantor	19.922.816,00	19.510.450,00	0,00	0,00	0,00	0,00	0,00	0,00
1.05	1.05.0.00.0.00.03.0000	1.05.01.2.06.0002	Penyediaan Peralatan dan Perlengkapan Kantor	5.000.151,00	3.300.000,00	0,00	0,00	0,00	0,00	0,00	0,00
1.05	1.05.0.00.0.00.03.0000	1.05.01.2.06.0003	Penyediaan Peralatan Rumah Tangga	43.713.238,00	28.180.280,00	0,00	0,00	0,00	0,00	0,00	0,00
1.05	1.05.0.00.0.00.03.0000	1.05.01.2.06.0004	Penyediaan Bahan Logistik Kantor	18.723.597,00	17.022.000,00	0,00	0,00	0,00	0,00	0,00	0,00
1.05	1.05.0.00.0.00.03.0000	1.05.01.2.06.0005	Penyediaan Barang Cetakan dan Penggandaan	8.735.684,10	7.557.500,00	0,00	0,00	0,00	0,00	0,00	0,00
1.05	1.05.0.00.0.00.03.0000	1.05.01.2.06.0008	Fasilitasi Kunjungan Tamu	6.665.885,00	6.184.000,00	0,00	0,00	0,00	0,00	0,00	0,00
1.05	1.05.0.00.0.00.03.0000	1.05.01.2.06.0009	Penyelenggaraan Rapat Koordinasi dan Konsultasi SKPD	51.137.440,50	50.368.065,00	0,00	0,00	0,00	0,00	0,00	0,00
1.05	1.05.0.00.0.00.03.0000	1.05.01.2.06.0011	Dukungan Pelaksanaan Sistem Pemerintahan Berbasis Elektronik pada SKPD	6.862.240,00	6.224.000,00	0,00	0,00	0,00	0,00	0,00	0,00
1.05	1.05.0.00.0.00.03.0000	1.05.01.2.07	Pengadaan Barang Milik Daerah Penunjang Urusan Pemerintah Daerah	100.000,00	100.000,00	0,00	0,00	0,00	0,00	0,00	0,00
1.05	1.05.0.00.0.00.03.0000	1.05.01.2.07.0002	Pengadaan Kendaraan Dinas Operasional atau Lapangan	100.000,00	100.000,00	0,00	0,00	0,00	0,00	0,00	0,00
1.05	1.05.0.00.0.00.03.0000	1.05.01.2.08	Penyediaan Jasa Penunjang Urusan Pemerintahan Daerah	974.064.309,42	925.284.001,00	0,00	0,00	0,00	0,00	0,00	0,00
1.05	1.05.0.00.0.00.03.0000	1.05.01.2.08.0001	Penyediaan Jasa Surat Menyurat	3.927.000,00	3.900.000,00	0,00	0,00	0,00	0,00	0,00	0,00
1.05	1.05.0.00.0.00.03.0000	1.05.01.2.08.0002	Penyediaan Jasa Komunikasi, Sumber Daya Air dan Listrik	270.913.659,42	239.210.561,00	0,00	0,00	0,00	0,00	0,00	0,00
1.05	1.05.0.00.0.00.03.0000	1.05.01.2.08.0004	Penyediaan Jasa Pelayanan Umum Kantor	699.223.650,00	682.173.440,00	0,00	0,00	0,00	0,00	0,00	0,00
1.05	1.05.0.00.0.00.03.0000	1.05.01.2.09	Pemeliharaan Barang Milik Daerah Penunjang Urusan Pemerintahan Daerah	1.277.181.538,00	1.233.089.377,00	0,00	0,00	0,00	0,00	0,00	0,00

Kode			Uraian Urusan, Organisasi, Program, Kegiatan dan Sub Kegiatan	Kelompok Belanja							
				Operasi		Modal		Tak Terduga		Transfer	
				Anggaran	Realisasi	Anggaran	Realisasi	Anggaran	Realisasi	Anggaran	Realisasi
1			2	3	4	5	6	7	8	9	10
1.05	1.05.0.00.0.00.03.0000	1.05.01.2.09.0001	Penyediaan Jasa Pemeliharaan, Biaya Pemeliharaan, dan Pajak Kendaraan Perorangan Dinas atau Kendaraan Dinas Jabatan	310.032.000,00	303.520.136,00	0,00	0,00	0,00	0,00	0,00	0,00
1.05	1.05.0.00.0.00.03.0000	1.05.01.2.09.0002	Penyediaan Jasa Pemeliharaan, Biaya Pemeliharaan, Pajak dan Perizinan Kendaraan Dinas Operasional atau Lapangan	615.101.617,00	595.237.964,00	0,00	0,00	0,00	0,00	0,00	0,00
1.05	1.05.0.00.0.00.03.0000	1.05.01.2.09.0006	Pemeliharaan Peralatan dan Mesin Lainnya	55.022.664,00	43.097.350,00	0,00	0,00	0,00	0,00	0,00	0,00
1.05	1.05.0.00.0.00.03.0000	1.05.01.2.09.0010	Pemeliharaan/Rehabilitasi Sarana dan Prasarana Gedung Kantor atau Bangunan Lainnya	297.025.257,00	291.233.927,00	0,00	0,00	0,00	0,00	0,00	0,00
1.05	1.05.0.00.0.00.03.0000	1.05.03	PROGRAM PENANGGULANGAN BENCANA	2.277.426.643,64	2.166.906.173,00	1.266.261.780,00	1.251.366.000,00	0,00	0,00	0,00	0,00
1.05	1.05.0.00.0.00.03.0000	1.05.03.2.01	Pelayanan Informasi Rawan Bencana Kabupaten/Kota	149.328.456,00	146.413.600,00	6.261.780,00	6.216.000,00	0,00	0,00	0,00	0,00
1.05	1.05.0.00.0.00.03.0000	1.05.03.2.01.0008	Penyusunan Kajian Risiko Bencana Kabupaten/Kota	149.328.456,00	146.413.600,00	6.261.780,00	6.216.000,00	0,00	0,00	0,00	0,00
1.05	1.05.0.00.0.00.03.0000	1.05.03.2.02	Pelayanan Pencegahan dan Kesiapsiagaan Terhadap Bencana	979.006.313,08	928.001.981,00	0,00	0,00	0,00	0,00	0,00	0,00
1.05	1.05.0.00.0.00.03.0000	1.05.03.2.02.0015	Penyediaan Peralatan Perlindungan dan Kesiapsiagaan Terhadap Bencana kabupaten/kota	81.027.586,00	71.841.000,00	0,00	0,00	0,00	0,00	0,00	0,00
1.05	1.05.0.00.0.00.03.0000	1.05.03.2.02.0020	Penguatan Kapasitas Kawasan untuk Pencegahan dan Kesiapsiagaan Bencana	580.397.684,00	542.820.000,00	0,00	0,00	0,00	0,00	0,00	0,00
1.05	1.05.0.00.0.00.03.0000	1.05.03.2.02.0026	Pengendalian Operasi dan Penyediaan Sarana Prasarana Kesiapsiagaan Terhadap Bencana Kabupaten/Kota	23.503.672,08	23.503.593,00	0,00	0,00	0,00	0,00	0,00	0,00
1.05	1.05.0.00.0.00.03.0000	1.05.03.2.02.0028	Pelatihan Pencegahan dan Mitigasi Bencana Kabupaten/Kota	294.077.371,00	289.837.388,00	0,00	0,00	0,00	0,00	0,00	0,00
1.05	1.05.0.00.0.00.03.0000	1.05.03.2.03	Pelayanan Penyelamatan dan Evakuasi Korban Bencana	1.003.556.034,56	959.237.592,00	0,00	0,00	0,00	0,00	0,00	0,00
1.05	1.05.0.00.0.00.03.0000	1.05.03.2.03.0003	Pencarian, Pertolongan dan Evakuasi Korban Bencana Kabupaten/Kota	737.679.020,75	703.752.637,00	0,00	0,00	0,00	0,00	0,00	0,00
1.05	1.05.0.00.0.00.03.0000	1.05.03.2.03.0009	Penyediaan Logistik Penyelamatan dan Evakuasi Korban Bencana Kabupaten/Kota	265.877.013,81	255.484.955,00	0,00	0,00	0,00	0,00	0,00	0,00
1.05	1.05.0.00.0.00.03.0000	1.05.03.2.04	Penataan Sistem Dasar Penanggulangan Bencana	145.535.840,00	133.253.000,00	1.260.000.000,00	1.245.150.000,00	0,00	0,00	0,00	0,00
1.05	1.05.0.00.0.00.03.0000	1.05.03.2.04.0010	Koordinasi penanganan Pascabencana Kabupaten/Kota	74.910.789,00	70.112.000,00	1.260.000.000,00	1.245.150.000,00	0,00	0,00	0,00	0,00
1.05	1.05.0.00.0.00.03.0000	1.05.03.2.04.0015	Penyusunan Kajian Kebutuhan Pascabencana (JITUPASNA) dan Rencana Rehabilitasi dan Rekontruksi Pascabencana (R3P) Kab/Kota	70.625.051,00	63.141.000,00	0,00	0,00	0,00	0,00	0,00	0,00
1.06			URUSAN PEMERINTAHAN BIDANG SOSIAL	34.906.154.796,55	32.259.780.528,00	0,00	0,00	0,00	0,00	0,00	0,00
1.06	1.06.0.00.0.00.01.0000		DINAS SOSIAL	34.906.154.796,55	32.259.780.528,00	0,00	0,00	0,00	0,00	0,00	0,00
1.06	1.06.0.00.0.00.01.0000	1.06.01	PROGRAM PENUNJANG URUSAN PEMERINTAHAN DAERAH KABUPATEN/KOTA	13.398.273.193,55	12.362.037.498,00	0,00	0,00	0,00	0,00	0,00	0,00
1.06	1.06.0.00.0.00.01.0000	1.06.01.2.01	Perencanaan, Penganggaran, dan Evaluasi Kinerja Perangkat Daerah	63.740.774,00	62.944.872,00	0,00	0,00	0,00	0,00	0,00	0,00
1.06	1.06.0.00.0.00.01.0000	1.06.01.2.01.0001	Penyusunan Dokumen Perencanaan Perangkat Daerah	32.220.100,00	31.425.632,00	0,00	0,00	0,00	0,00	0,00	0,00
1.06	1.06.0.00.0.00.01.0000	1.06.01.2.01.0002	Koordinasi dan Penyusunan Dokumen RKA-SKPD	612.700,00	612.700,00	0,00	0,00	0,00	0,00	0,00	0,00
1.06	1.06.0.00.0.00.01.0000	1.06.01.2.01.0003	Koordinasi dan Penyusunan Dokumen Perubahan RKA-SKPD	672.440,00	672.400,00	0,00	0,00	0,00	0,00	0,00	0,00
1.06	1.06.0.00.0.00.01.0000	1.06.01.2.01.0004	Koordinasi dan Penyusunan DPA-SKPD	561.492,00	561.400,00	0,00	0,00	0,00	0,00	0,00	0,00
1.06	1.06.0.00.0.00.01.0000	1.06.01.2.01.0005	Koordinasi dan Penyusunan Perubahan DPA- SKPD	672.440,00	672.440,00	0,00	0,00	0,00	0,00	0,00	0,00
1.06	1.06.0.00.0.00.01.0000	1.06.01.2.01.0006	Koordinasi dan Penyusunan Laporan Capaian Kinerja dan Ikhtisar Realisasi Kinerja SKPD	550.907,00	550.880,00	0,00	0,00	0,00	0,00	0,00	0,00
1.06	1.06.0.00.0.00.01.0000	1.06.01.2.01.0007	Evaluasi Kinerja Perangkat Daerah	1.375.945,00	1.375.900,00	0,00	0,00	0,00	0,00	0,00	0,00
1.06	1.06.0.00.0.00.01.0000	1.06.01.2.01.0008	Penyelenggaraan Walidata Pendukung Statistik Sektoral Daerah	27.074.750,00	27.073.520,00	0,00	0,00	0,00	0,00	0,00	0,00
1.06	1.06.0.00.0.00.01.0000	1.06.01.2.02	Administrasi Keuangan Perangkat Daerah	10.519.241.576,00	9.591.214.984,00	0,00	0,00	0,00	0,00	0,00	0,00
1.06	1.06.0.00.0.00.01.0000	1.06.01.2.02.0001	Penyediaan Gaji dan Tunjangan ASN	10.176.976.824,00	9.266.052.255,00	0,00	0,00	0,00	0,00	0,00	0,00
1.06	1.06.0.00.0.00.01.0000	1.06.01.2.02.0002	Penyediaan Administrasi Pelaksanaan Tugas ASN	340.083.642,00	322.981.789,00	0,00	0,00	0,00	0,00	0,00	0,00
1.06	1.06.0.00.0.00.01.0000	1.06.01.2.02.0004	Koordinasi dan Pelaksanaan Akuntansi SKPD	389.900,00	389.900,00	0,00	0,00	0,00	0,00	0,00	0,00
1.06	1.06.0.00.0.00.01.0000	1.06.01.2.02.0005	Koordinasi dan Penyusunan Laporan Keuangan Akhir Tahun SKPD	469.642,00	469.600,00	0,00	0,00	0,00	0,00	0,00	0,00
1.06	1.06.0.00.0.00.01.0000	1.06.01.2.02.0007	Koordinasi dan Penyusunan Laporan Keuangan Bulanan/ Triwulanan/ Semesteran SKPD	880.538,00	880.440,00	0,00	0,00	0,00	0,00	0,00	0,00
1.06	1.06.0.00.0.00.01.0000	1.06.01.2.02.0008	Penyusunan Pelaporan dan Analisis Prognosis Realisasi Anggaran	441.030,00	441.000,00	0,00	0,00	0,00	0,00	0,00	0,00
1.06	1.06.0.00.0.00.01.0000	1.06.01.2.06	Administrasi Umum Perangkat Daerah	299.570.902,00	288.026.670,00	0,00	0,00	0,00	0,00	0,00	0,00
1.06	1.06.0.00.0.00.01.0000	1.06.01.2.06.0001	Penyediaan Komponen Instalasi Listrik/Penerangan Bangunan Kantor	6.000.000,00	6.000.000,00	0,00	0,00	0,00	0,00	0,00	0,00

Kode			Uraian Urusan, Organisasi, Program, Kegiatan dan Sub Kegiatan	Kelompok Belanja							
				Operasi		Modal		Tak Terduga		Transfer	
				Anggaran	Realisasi	Anggaran	Realisasi	Anggaran	Realisasi	Anggaran	Realisasi
1			2	3	4	5	6	7	8	9	10
1.06	1.06.0.00.0.00.01.0000	1.06.01.2.06.0002	Penyediaan Peralatan dan Perlengkapan Kantor	7.688.100,00	2.900.000,00	0,00	0,00	0,00	0,00	0,00	0,00
1.06	1.06.0.00.0.00.01.0000	1.06.01.2.06.0003	Penyediaan Peralatan Rumah Tangga	7.000.000,00	7.000.000,00	0,00	0,00	0,00	0,00	0,00	0,00
1.06	1.06.0.00.0.00.01.0000	1.06.01.2.06.0004	Penyediaan Bahan Logistik Kantor	13.462.500,50	12.482.450,00	0,00	0,00	0,00	0,00	0,00	0,00
1.06	1.06.0.00.0.00.01.0000	1.06.01.2.06.0005	Penyediaan Barang Cetakan dan Penggandaan	7.037.701,50	7.037.200,00	0,00	0,00	0,00	0,00	0,00	0,00
1.06	1.06.0.00.0.00.01.0000	1.06.01.2.06.0006	Penyediaan Bahan Bacaan dan Peraturan Perundang-undangan	8.000.000,00	8.000.000,00	0,00	0,00	0,00	0,00	0,00	0,00
1.06	1.06.0.00.0.00.01.0000	1.06.01.2.06.0008	Fasilitasi Kunjungan Tamu	39.500.000,00	39.497.500,00	0,00	0,00	0,00	0,00	0,00	0,00
1.06	1.06.0.00.0.00.01.0000	1.06.01.2.06.0009	Penyelenggaraan Rapat Koordinasi dan Konsultasi SKPD	210.757.000,00	204.983.920,00	0,00	0,00	0,00	0,00	0,00	0,00
1.06	1.06.0.00.0.00.01.0000	1.06.01.2.06.0011	Dukungan Pelaksanaan Sistem Pemerintahan Berbasis Elektronik pada SKPD	125.600,00	125.600,00	0,00	0,00	0,00	0,00	0,00	0,00
1.06	1.06.0.00.0.00.01.0000	1.06.01.2.07	Pengadaan Barang Milik Daerah Penunjang Urusan Pemerintah Daerah	224.400,00	224.000,00	0,00	0,00	0,00	0,00	0,00	0,00
1.06	1.06.0.00.0.00.01.0000	1.06.01.2.07.0005	Pengadaan Mebel	112.200,00	112.000,00	0,00	0,00	0,00	0,00	0,00	0,00
1.06	1.06.0.00.0.00.01.0000	1.06.01.2.07.0010	Pengadaan Sarana dan Prasarana Gedung Kantor atau Bangunan Lainnya	112.200,00	112.000,00	0,00	0,00	0,00	0,00	0,00	0,00
1.06	1.06.0.00.0.00.01.0000	1.06.01.2.08	Penyediaan Jasa Penunjang Urusan Pemerintahan Daerah	126.296.000,00	125.221.512,00	0,00	0,00	0,00	0,00	0,00	0,00
1.06	1.06.0.00.0.00.01.0000	1.06.01.2.08.0002	Penyediaan Jasa Komunikasi, Sumber Daya Air dan Listrik	126.296.000,00	125.221.512,00	0,00	0,00	0,00	0,00	0,00	0,00
1.06	1.06.0.00.0.00.01.0000	1.06.01.2.09	Pemeliharaan Barang Milik Daerah Penunjang Urusan Pemerintahan Daerah	1.653.110.588,72	1.588.779.355,00	0,00	0,00	0,00	0,00	0,00	0,00
1.06	1.06.0.00.0.00.01.0000	1.06.01.2.09.0001	Penyediaan Jasa Pemeliharaan, Biaya Pemeliharaan, dan Pajak Kendaraan Perorangan Dinas atau Kendaraan Dinas Jabatan	35.955.000,00	35.896.200,00	0,00	0,00	0,00	0,00	0,00	0,00
1.06	1.06.0.00.0.00.01.0000	1.06.01.2.09.0002	Penyediaan Jasa Pemeliharaan, Biaya Pemeliharaan, Pajak dan Perizinan Kendaraan Dinas Operasional atau Lapangan	559.755.000,00	512.762.890,00	0,00	0,00	0,00	0,00	0,00	0,00
1.06	1.06.0.00.0.00.01.0000	1.06.01.2.09.0005	Pemeliharaan Mebel	32.292.250,00	32.292.250,00	0,00	0,00	0,00	0,00	0,00	0,00
1.06	1.06.0.00.0.00.01.0000	1.06.01.2.09.0009	Pemeliharaan/Rehabilitasi Gedung Kantor dan Bangunan Lainnya	840.000.000,00	833.357.698,00	0,00	0,00	0,00	0,00	0,00	0,00
1.06	1.06.0.00.0.00.01.0000	1.06.01.2.09.0010	Pemeliharaan/Rehabilitasi Sarana dan Prasarana Gedung Kantor atau Bangunan Lainnya	50.000.000,00	49.786.257,00	0,00	0,00	0,00	0,00	0,00	0,00
1.06	1.06.0.00.0.00.01.0000	1.06.01.2.09.0011	Pemeliharaan/Rehabilitasi Sarana dan Prasarana Pendukung Gedung Kantor atau Bangunan Lainnya	135.108.338,72	124.684.060,00	0,00	0,00	0,00	0,00	0,00	0,00
1.06	1.06.0.00.0.00.01.0000	1.06.01.2.13	Penataan Organisasi	736.088.952,83	705.626.105,00	0,00	0,00	0,00	0,00	0,00	0,00
1.06	1.06.0.00.0.00.01.0000	1.06.01.2.13.0001	Pengelolaan Kelembagaan dan Analisis Jabatan	736.088.952,83	705.626.105,00	0,00	0,00	0,00	0,00	0,00	0,00
1.06	1.06.0.00.0.00.01.0000	1.06.02	PROGRAM PEMBERDAYAAN SOSIAL	6.823.219.531,00	6.599.605.440,00	0,00	0,00	0,00	0,00	0,00	0,00
1.06	1.06.0.00.0.00.01.0000	1.06.02.2.02	Pengumpulan Sumbangan dalam Daerah Kabupaten/Kota	76.040.450,00	74.254.280,00	0,00	0,00	0,00	0,00	0,00	0,00
1.06	1.06.0.00.0.00.01.0000	1.06.02.2.02.0001	Koordinasi dan Sinkronisasi Penerbitan Izin Undian Gratis Berhadiah dan Pengumpulan Uang atau Barang	76.040.450,00	74.254.280,00	0,00	0,00	0,00	0,00	0,00	0,00
1.06	1.06.0.00.0.00.01.0000	1.06.02.2.03	Pengembangan Potensi Sumber Kesejahteraan Sosial Daerah Kabupaten/Kota	6.747.179.081,00	6.525.351.160,00	0,00	0,00	0,00	0,00	0,00	0,00
1.06	1.06.0.00.0.00.01.0000	1.06.02.2.03.0001	Peningkatan Kemampuan Potensi Pekerja Sosial Masyarakat Kewenangan Kabupaten/Kota	4.940.523.780,00	4.824.560.090,00	0,00	0,00	0,00	0,00	0,00	0,00
1.06	1.06.0.00.0.00.01.0000	1.06.02.2.03.0002	Peningkatan Kemampuan Potensi Tenaga Kesejahteraan Sosial Kecamatan Kewenangan Kabupaten/Kota	351.272.400,00	304.907.400,00	0,00	0,00	0,00	0,00	0,00	0,00
1.06	1.06.0.00.0.00.01.0000	1.06.02.2.03.0003	Peningkatan Kemampuan Potensi Sumber Kesejahteraan Sosial Keluarga Kewenangan Kabupaten/Kota	41.715.000,00	41.475.000,00	0,00	0,00	0,00	0,00	0,00	0,00
1.06	1.06.0.00.0.00.01.0000	1.06.02.2.03.0004	Peningkatan Kemampuan Potensi Sumber Kesejahteraan Sosial Kelembagaan Masyarakat Kewenangan Kabupaten/Kota	279.638.270,00	271.894.570,00	0,00	0,00	0,00	0,00	0,00	0,00
1.06	1.06.0.00.0.00.01.0000	1.06.02.2.03.0005	Peningkatan Kemampuan Sumber Daya Manusia dan Penguatan Lembaga Konsultasi Kesejahteraan Keluarga (LK3)	1.134.029.631,00	1.082.514.100,00	0,00	0,00	0,00	0,00	0,00	0,00
1.06	1.06.0.00.0.00.01.0000	1.06.03	PROGRAM PENANGANAN WARGA NEGARA MIGRAN KORBAN TINDAK KEKERASAN	16.790.559,00	13.431.760,00	0,00	0,00	0,00	0,00	0,00	0,00
1.06	1.06.0.00.0.00.01.0000	1.06.03.2.01	Pemulangan Warga Negara Migran Korban Tindak Kekerasan dari Titik Debarkasi di Daerah Kabupaten/Kota untuk Dipulangkan ke Desa/Kelurahan Asal	16.790.559,00	13.431.760,00	0,00	0,00	0,00	0,00	0,00	0,00
1.06	1.06.0.00.0.00.01.0000	1.06.03.2.01.0001	Fasilitasi Pemulangan Warga Negara Migran Korban Tindak Kekerasan dari Titik Debarkasi di Daerah Kabupaten/Kota untuk dipulangkan ke Desa/Kelurahan Asal	16.790.559,00	13.431.760,00	0,00	0,00	0,00	0,00	0,00	0,00
1.06	1.06.0.00.0.00.01.0000	1.06.04	PROGRAM REHABILITASI SOSIAL	9.062.392.417,00	8.433.939.536,00	0,00	0,00	0,00	0,00	0,00	0,00

Kode			Uraian Urusan, Organisasi, Program, Kegiatan dan Sub Kegiatan	Kelompok Belanja							
				Operasi		Modal		Tak Terduga		Transfer	
				Anggaran	Realisasi	Anggaran	Realisasi	Anggaran	Realisasi	Anggaran	Realisasi
1			2	3	4	5	6	7	8	9	10
1.06	1.06.0.00.0.00.01.0000	1.06.04.2.01	Rehabilitasi Sosial Dasar Penyandang Disabilitas Terlantar, Anak Terlantar, Lanjut Usia Terlantar, serta Gelandangan Pengemis di Luar Panti Sosial	2.263.719.874,00	2.245.304.782,00	0,00	0,00	0,00	0,00	0,00	0,00
1.06	1.06.0.00.0.00.01.0000	1.06.04.2.01.0001	Penyediaan Permakanan	1.352.470.000,00	1.345.544.612,00	0,00	0,00	0,00	0,00	0,00	0,00
1.06	1.06.0.00.0.00.01.0000	1.06.04.2.01.0002	Penyediaan Sandang	58.569.800,00	58.527.300,00	0,00	0,00	0,00	0,00	0,00	0,00
1.06	1.06.0.00.0.00.01.0000	1.06.04.2.01.0003	Penyediaan Alat Bantu	418.130,00	315.000,00	0,00	0,00	0,00	0,00	0,00	0,00
1.06	1.06.0.00.0.00.01.0000	1.06.04.2.01.0004	Pemberian Pelayanan Reunifikasi Keluarga	16.537.000,00	13.406.000,00	0,00	0,00	0,00	0,00	0,00	0,00
1.06	1.06.0.00.0.00.01.0000	1.06.04.2.01.0005	Pemberian Bimbingan Fisik, Mental, Spiritual, dan Sosial	572.182.087,00	570.906.780,00	0,00	0,00	0,00	0,00	0,00	0,00
1.06	1.06.0.00.0.00.01.0000	1.06.04.2.01.0006	Pemberian Bimbingan Sosial kepada Keluarga Penyandang Disabilitas Terlantar, Anak Terlantar, Lanjut Usia Terlantar, serta Gelandangan Pengemis dan Masyarakat	21.202.643,00	21.002.500,00	0,00	0,00	0,00	0,00	0,00	0,00
1.06	1.06.0.00.0.00.01.0000	1.06.04.2.01.0007	Fasilitasi Pembuatan Nomor Induk Kependudukan, Akta Kelahiran, Surat Nikah, dan Kartu Identitas Anak	4.968.844,00	4.818.800,00	0,00	0,00	0,00	0,00	0,00	0,00
1.06	1.06.0.00.0.00.01.0000	1.06.04.2.01.0008	Pemberian Akses ke Layanan Pendidikan dan Kesehatan Dasar	6.222.330,00	6.221.250,00	0,00	0,00	0,00	0,00	0,00	0,00
1.06	1.06.0.00.0.00.01.0000	1.06.04.2.01.0009	Pemberian Layanan Data dan Pengaduan	68.167.540,00	67.842.540,00	0,00	0,00	0,00	0,00	0,00	0,00
1.06	1.06.0.00.0.00.01.0000	1.06.04.2.01.0010	Pemberian Layanan Kedaruratan	118.232.500,00	113.600.500,00	0,00	0,00	0,00	0,00	0,00	0,00
1.06	1.06.0.00.0.00.01.0000	1.06.04.2.01.0011	Pemberian Pelayanan Penelusuran Keluarga	21.294.000,00	21.064.500,00	0,00	0,00	0,00	0,00	0,00	0,00
1.06	1.06.0.00.0.00.01.0000	1.06.04.2.01.0012	Pemberian Layanan Rujukan	23.455.000,00	22.055.000,00	0,00	0,00	0,00	0,00	0,00	0,00
1.06	1.06.0.00.0.00.01.0000	1.06.04.2.02	Rehabilitasi Sosial Penyandang Masalah Kesejahteraan Sosial (PMKS) Lainnya Bukan Korban HIV/AIDS dan NAPZA di Luar Panti Sosial	6.798.672.543,00	6.188.634.754,00	0,00	0,00	0,00	0,00	0,00	0,00
1.06	1.06.0.00.0.00.01.0000	1.06.04.2.02.0001	Pemberian Layanan Data dan Pengaduan	377.130.340,00	377.035.310,00	0,00	0,00	0,00	0,00	0,00	0,00
1.06	1.06.0.00.0.00.01.0000	1.06.04.2.02.0002	Pemberian Layanan Kedaruratan	17.215.000,00	16.875.330,00	0,00	0,00	0,00	0,00	0,00	0,00
1.06	1.06.0.00.0.00.01.0000	1.06.04.2.02.0003	Penyediaan Permakanan	4.819.470.000,00	4.514.255.509,00	0,00	0,00	0,00	0,00	0,00	0,00
1.06	1.06.0.00.0.00.01.0000	1.06.04.2.02.0004	Penyediaan Sandang	19.008.000,00	18.225.000,00	0,00	0,00	0,00	0,00	0,00	0,00
1.06	1.06.0.00.0.00.01.0000	1.06.04.2.02.0005	Penyediaan Alat Bantu	113.235.400,00	104.738.500,00	0,00	0,00	0,00	0,00	0,00	0,00
1.06	1.06.0.00.0.00.01.0000	1.06.04.2.02.0006	Penyediaan Perbekalan Kesehatan di Luar Panti	386.816.000,00	376.413.290,00	0,00	0,00	0,00	0,00	0,00	0,00
1.06	1.06.0.00.0.00.01.0000	1.06.04.2.02.0007	Pemberian Bimbingan Fisik, Mental, Spiritual, dan Sosial	19.414.475,00	18.450.000,00	0,00	0,00	0,00	0,00	0,00	0,00
1.06	1.06.0.00.0.00.01.0000	1.06.04.2.02.0008	Pemberian Bimbingan Sosial kepada Keluarga Penyandang Masalah Kesejahteraan Sosial (PMKS) Lainnya Bukan Korban HIV/AIDS dan NAPZA	144.760.905,00	141.210.700,00	0,00	0,00	0,00	0,00	0,00	0,00
1.06	1.06.0.00.0.00.01.0000	1.06.04.2.02.0009	Fasilitasi Pembuatan Nomor Induk Kependudukan, Akta Kelahiran, Surat Nikah, dan Kartu Identitas Anak	37.950.000,00	37.300.000,00	0,00	0,00	0,00	0,00	0,00	0,00
1.06	1.06.0.00.0.00.01.0000	1.06.04.2.02.0010	Pemberian Akses ke Layanan Pendidikan dan Kesehatan Dasar	693.734.523,00	419.711.215,00	0,00	0,00	0,00	0,00	0,00	0,00
1.06	1.06.0.00.0.00.01.0000	1.06.04.2.02.0011	Pemberian Pelayanan Penelusuran Keluarga	6.590.000,00	6.491.000,00	0,00	0,00	0,00	0,00	0,00	0,00
1.06	1.06.0.00.0.00.01.0000	1.06.04.2.02.0012	Pemberian Pelayanan Reunifikasi Keluarga	7.860.000,00	7.198.000,00	0,00	0,00	0,00	0,00	0,00	0,00
1.06	1.06.0.00.0.00.01.0000	1.06.04.2.02.0013	Pemberian Layanan Rujukan	7.440.000,00	7.118.000,00	0,00	0,00	0,00	0,00	0,00	0,00
1.06	1.06.0.00.0.00.01.0000	1.06.04.2.02.0014	Kerja Sama antar Lembaga dan Kemitraan dalam Pelaksanaan Rehabilitasi Sosial Kabupaten/Kota	148.047.900,00	143.612.900,00	0,00	0,00	0,00	0,00	0,00	0,00
1.06	1.06.0.00.0.00.01.0000	1.06.05	PROGRAM PERLINDUNGAN DAN JAMINAN SOSIAL	4.862.312.094,00	4.170.006.495,00	0,00	0,00	0,00	0,00	0,00	0,00
1.06	1.06.0.00.0.00.01.0000	1.06.05.2.01	Pemeliharaan Anak-Anak Terlantar	118.888.572,00	102.446.190,00	0,00	0,00	0,00	0,00	0,00	0,00
1.06	1.06.0.00.0.00.01.0000	1.06.05.2.01.0001	Penjangkauan Anak-Anak Terlantar	80.812.150,00	75.137.870,00	0,00	0,00	0,00	0,00	0,00	0,00
1.06	1.06.0.00.0.00.01.0000	1.06.05.2.01.0002	Rujukan Anak-Anak Terlantar	18.553.110,00	17.109.320,00	0,00	0,00	0,00	0,00	0,00	0,00
1.06	1.06.0.00.0.00.01.0000	1.06.05.2.01.0003	Pemantauan Terhadap Pelaksanaan Pemeliharaan Anak Terlantar	19.523.312,00	10.199.000,00	0,00	0,00	0,00	0,00	0,00	0,00
1.06	1.06.0.00.0.00.01.0000	1.06.05.2.02	Pengelolaan Data Fakir Miskin Cakupan Daerah Kabupaten/Kota	4.743.423.522,00	4.067.560.305,00	0,00	0,00	0,00	0,00	0,00	0,00
1.06	1.06.0.00.0.00.01.0000	1.06.05.2.02.0001	Pendataan Fakir Miskin Cakupan Daerah Kabupaten/Kota	271.462.657,00	264.009.300,00	0,00	0,00	0,00	0,00	0,00	0,00
1.06	1.06.0.00.0.00.01.0000	1.06.05.2.02.0002	Pengelolaan Data Fakir Miskin Cakupan Daerah Kabupaten/Kota	1.249.897.889,00	1.148.730.020,00	0,00	0,00	0,00	0,00	0,00	0,00
1.06	1.06.0.00.0.00.01.0000	1.06.05.2.02.0003	Fasilitasi Bantuan Sosial Kesejahteraan Keluarga	2.964.367.797,00	2.403.314.965,00	0,00	0,00	0,00	0,00	0,00	0,00
1.06	1.06.0.00.0.00.01.0000	1.06.05.2.02.0004	Fasilitasi Bantuan Pengembangan Ekonomi Masyarakat	257.695.179,00	251.506.020,00	0,00	0,00	0,00	0,00	0,00	0,00
1.06	1.06.0.00.0.00.01.0000	1.06.06	PROGRAM PENANGANAN BENCANA	743.167.002,00	680.759.799,00	0,00	0,00	0,00	0,00	0,00	0,00
1.06	1.06.0.00.0.00.01.0000	1.06.06.2.01	Perlindungan Sosial Korban Bencana Alam dan Sosial Kabupaten/Kota	494.224.872,00	439.068.739,00	0,00	0,00	0,00	0,00	0,00	0,00
1.06	1.06.0.00.0.00.01.0000	1.06.06.2.01.0001	Penyediaan Makanan	162.214.307,00	154.962.419,00	0,00	0,00	0,00	0,00	0,00	0,00
1.06	1.06.0.00.0.00.01.0000	1.06.06.2.01.0002	Penyediaan Sandang	79.712.237,00	69.100.830,00	0,00	0,00	0,00	0,00	0,00	0,00
1.06	1.06.0.00.0.00.01.0000	1.06.06.2.01.0003	Penyediaan Tempat Penampungan Pengungsi	28.766.825,00	16.119.300,00	0,00	0,00	0,00	0,00	0,00	0,00
1.06	1.06.0.00.0.00.01.0000	1.06.06.2.01.0004	Penanganan Khusus bagi Kelompok Rentan	52.878.534,00	39.597.750,00	0,00	0,00	0,00	0,00	0,00	0,00
1.06	1.06.0.00.0.00.01.0000	1.06.06.2.01.0005	Pelayanan Dukungan Psikososial	170.652.969,00	159.288.440,00	0,00	0,00	0,00	0,00	0,00	0,00

Kode			Uraian Urusan, Organisasi, Program, Kegiatan dan Sub Kegiatan	Kelompok Belanja							
				Operasi		Modal		Tak Terduga		Transfer	
				Anggaran	Realisasi	Anggaran	Realisasi	Anggaran	Realisasi	Anggaran	Realisasi
1			2	3	4	5	6	7	8	9	10
1.06	1.06.0.00.0.00.01.0000	1.06.06.2.02	Penyelenggaraan Pemberdayaan Masyarakat Terhadap Kesiapsiagaan Bencana Kabupaten/Kota	248.942.130,00	241.691.060,00	0,00	0,00	0,00	0,00	0,00	0,00
1.06	1.06.0.00.0.00.01.0000	1.06.06.2.02.0001	Koordinasi, Sosialisasi dan Pelaksanaan Kampung Siaga Bencana	178.566.223,00	173.409.780,00	0,00	0,00	0,00	0,00	0,00	0,00
1.06	1.06.0.00.0.00.01.0000	1.06.06.2.02.0002	Koordinasi, Sosialisasi dan Pelaksanaan Taruna Siaga Bencana	70.375.907,00	68.281.280,00	0,00	0,00	0,00	0,00	0,00	0,00
2			URUSAN PEMERINTAHAN WAJIB YANG TIDAK BERKAITAN DENGAN PELAYANAN DASAR	774.952.739.020,07	703.086.090.404,00	100.224.097.640,25	86.628.399.618,86	0,00	0,00	0,00	0,00
2.07			URUSAN PEMERINTAHAN BIDANG TENAGA KERJA	20.014.508.087,72	17.703.440.608,00	1.153.074.183,00	996.164.150,00	0,00	0,00	0,00	0,00
2.07	2.07.0.00.0.00.01.0000		DINAS TENAGA KERJA	20.014.508.087,72	17.703.440.608,00	1.153.074.183,00	996.164.150,00	0,00	0,00	0,00	0,00
2.07	2.07.0.00.0.00.01.0000	2.07.01	PROGRAM PENUNJANG URUSAN PEMERINTAHAN DAERAH KABUPATEN/KOTA	14.447.183.706,61	13.084.306.508,00	1.152.186.183,00	995.289.750,00	0,00	0,00	0,00	0,00
2.07	2.07.0.00.0.00.01.0000	2.07.01.2.01	Perencanaan, Penganggaran, dan Evaluasi Kinerja Perangkat Daerah	34.885.212,04	30.042.800,00	0,00	0,00	0,00	0,00	0,00	0,00
2.07	2.07.0.00.0.00.01.0000	2.07.01.2.01.0001	Penyusunan Dokumen Perencanaan Perangkat Daerah	4.384.007,85	922.500,00	0,00	0,00	0,00	0,00	0,00	0,00
2.07	2.07.0.00.0.00.01.0000	2.07.01.2.01.0002	Koordinasi dan Penyusunan Dokumen RKA-SKPD	834.997,00	830.500,00	0,00	0,00	0,00	0,00	0,00	0,00
2.07	2.07.0.00.0.00.01.0000	2.07.01.2.01.0003	Koordinasi dan Penyusunan Dokumen Perubahan RKA-SKPD	719.370,00	702.000,00	0,00	0,00	0,00	0,00	0,00	0,00
2.07	2.07.0.00.0.00.01.0000	2.07.01.2.01.0004	Koordinasi dan Penyusunan DPA-SKPD	577.274,00	572.500,00	0,00	0,00	0,00	0,00	0,00	0,00
2.07	2.07.0.00.0.00.01.0000	2.07.01.2.01.0005	Koordinasi dan Penyusunan Perubahan DPA- SKPD	719.370,00	706.800,00	0,00	0,00	0,00	0,00	0,00	0,00
2.07	2.07.0.00.0.00.01.0000	2.07.01.2.01.0006	Koordinasi dan Penyusunan Laporan Capaian Kinerja dan Ikhtisar Realisasi Kinerja SKPD	265.255,00	258.000,00	0,00	0,00	0,00	0,00	0,00	0,00
2.07	2.07.0.00.0.00.01.0000	2.07.01.2.01.0007	Evaluasi Kinerja Perangkat Daerah	311.439,19	307.500,00	0,00	0,00	0,00	0,00	0,00	0,00
2.07	2.07.0.00.0.00.01.0000	2.07.01.2.01.0008	Penyelenggaraan Walidata Pendukung Statistik Sektoral Daerah	27.073.499,00	25.743.000,00	0,00	0,00	0,00	0,00	0,00	0,00
2.07	2.07.0.00.0.00.01.0000	2.07.01.2.02	Administrasi Keuangan Perangkat Daerah	12.390.031.117,57	11.350.586.818,00	0,00	0,00	0,00	0,00	0,00	0,00
2.07	2.07.0.00.0.00.01.0000	2.07.01.2.02.0001	Penyediaan Gaji dan Tunjangan ASN	12.176.987.117,57	11.168.996.818,00	0,00	0,00	0,00	0,00	0,00	0,00
2.07	2.07.0.00.0.00.01.0000	2.07.01.2.02.0002	Penyediaan Administrasi Pelaksanaan Tugas ASN	213.044.000,00	181.590.000,00	0,00	0,00	0,00	0,00	0,00	0,00
2.07	2.07.0.00.0.00.01.0000	2.07.01.2.06	Administrasi Umum Perangkat Daerah	163.917.083,00	133.173.267,00	1.151.986.183,00	995.289.750,00	0,00	0,00	0,00	0,00
2.07	2.07.0.00.0.00.01.0000	2.07.01.2.06.0001	Penyediaan Komponen Instalasi Listrik/Penerangan Bangunan Kantor	24.820.488,00	24.785.500,00	0,00	0,00	0,00	0,00	0,00	0,00
2.07	2.07.0.00.0.00.01.0000	2.07.01.2.06.0002	Penyediaan Peralatan dan Perlengkapan Kantor	2.392.050,00	0,00	0,00	0,00	0,00	0,00	0,00	0,00
2.07	2.07.0.00.0.00.01.0000	2.07.01.2.06.0003	Penyediaan Peralatan Rumah Tangga	24.998.199,00	23.421.900,00	0,00	0,00	0,00	0,00	0,00	0,00
2.07	2.07.0.00.0.00.01.0000	2.07.01.2.06.0004	Penyediaan Bahan Logistik Kantor	14.687.632,00	14.650.000,00	0,00	0,00	0,00	0,00	0,00	0,00
2.07	2.07.0.00.0.00.01.0000	2.07.01.2.06.0005	Penyediaan Barang Cetakan dan Penggandaan	9.015.180,00	7.762.470,00	0,00	0,00	0,00	0,00	0,00	0,00
2.07	2.07.0.00.0.00.01.0000	2.07.01.2.06.0006	Penyediaan Bahan Bacaan dan Peraturan Perundang-undangan	4.262.400,00	4.190.000,00	0,00	0,00	0,00	0,00	0,00	0,00
2.07	2.07.0.00.0.00.01.0000	2.07.01.2.06.0008	Fasilitasi Kunjungan Tamu	9.975.714,00	7.354.600,00	0,00	0,00	0,00	0,00	0,00	0,00
2.07	2.07.0.00.0.00.01.0000	2.07.01.2.06.0009	Penyelenggaraan Rapat Koordinasi dan Konsultasi SKPD	45.979.456,00	30.712.796,00	0,00	0,00	0,00	0,00	0,00	0,00
2.07	2.07.0.00.0.00.01.0000	2.07.01.2.06.0010	Penatausahaan Arsip Dinamis pada SKPD	4.995.444,00	4.306.000,00	0,00	0,00	0,00	0,00	0,00	0,00
2.07	2.07.0.00.0.00.01.0000	2.07.01.2.06.0011	Dukungan Pelaksanaan Sistem Pemerintahan Berbasis Elektronik pada SKPD	22.790.520,00	15.990.001,00	1.151.986.183,00	995.289.750,00	0,00	0,00	0,00	0,00
2.07	2.07.0.00.0.00.01.0000	2.07.01.2.07	Pengadaan Barang Milik Daerah Penunjang Urusan Pemerintah Daerah	0,00	0,00	100.000,00	0,00	0,00	0,00	0,00	0,00
2.07	2.07.0.00.0.00.01.0000	2.07.01.2.07.0005	Pengadaan Mebel	0,00	0,00	100.000,00	0,00	0,00	0,00	0,00	0,00
2.07	2.07.0.00.0.00.01.0000	2.07.01.2.08	Penyediaan Jasa Penunjang Urusan Pemerintahan Daerah	1.508.313.570,00	1.237.103.724,00	0,00	0,00	0,00	0,00	0,00	0,00
2.07	2.07.0.00.0.00.01.0000	2.07.01.2.08.0002	Penyediaan Jasa Komunikasi, Sumber Daya Air dan Listrik	469.406.590,00	259.145.416,00	0,00	0,00	0,00	0,00	0,00	0,00
2.07	2.07.0.00.0.00.01.0000	2.07.01.2.08.0004	Penyediaan Jasa Pelayanan Umum Kantor	1.038.906.980,00	977.958.308,00	0,00	0,00	0,00	0,00	0,00	0,00
2.07	2.07.0.00.0.00.01.0000	2.07.01.2.09	Pemeliharaan Barang Milik Daerah Penunjang Urusan Pemerintahan Daerah	350.036.724,00	333.399.899,00	100.000,00	0,00	0,00	0,00	0,00	0,00
2.07	2.07.0.00.0.00.01.0000	2.07.01.2.09.0001	Penyediaan Jasa Pemeliharaan, Biaya Pemeliharaan, dan Pajak Kendaraan Perorangan Dinas atau Kendaraan Dinas Jabatan	39.910.050,00	39.871.485,00	0,00	0,00	0,00	0,00	0,00	0,00
2.07	2.07.0.00.0.00.01.0000	2.07.01.2.09.0002	Penyediaan Jasa Pemeliharaan, Biaya Pemeliharaan, Pajak dan Perizinan Kendaraan Dinas Operasional atau Lapangan	252.342.000,00	237.886.414,00	0,00	0,00	0,00	0,00	0,00	0,00
2.07	2.07.0.00.0.00.01.0000	2.07.01.2.09.0006	Pemeliharaan Peralatan dan Mesin Lainnya	57.784.674,00	55.642.000,00	0,00	0,00	0,00	0,00	0,00	0,00
2.07	2.07.0.00.0.00.01.0000	2.07.01.2.09.0009	Pemeliharaan/Rehabilitasi Gedung Kantor dan Bangunan Lainnya	0,00	0,00	100.000,00	0,00	0,00	0,00	0,00	0,00
2.07	2.07.0.00.0.00.01.0000	2.07.02	PROGRAM PERENCANAAN TENAGA KERJA	18.139.647,00	15.460.000,00	0,00	0,00	0,00	0,00	0,00	0,00
2.07	2.07.0.00.0.00.01.0000	2.07.02.2.01	Penyusunan Rencana Tenaga Kerja (RTK)	18.139.647,00	15.460.000,00	0,00	0,00	0,00	0,00	0,00	0,00
2.07	2.07.0.00.0.00.01.0000	2.07.02.2.01.0003	Fasilitasi Penyusunan Rencana Tenaga Kerja Mikro	18.139.647,00	15.460.000,00	0,00	0,00	0,00	0,00	0,00	0,00

Kode			Uraian Urusan, Organisasi, Program, Kegiatan dan Sub Kegiatan	Kelompok Belanja							
				Operasi		Modal		Tak Terduga		Transfer	
				Anggaran	Realisasi	Anggaran	Realisasi	Anggaran	Realisasi	Anggaran	Realisasi
1			2	3	4	5	6	7	8	9	10
2.07	2.07.0.00.0.00.01.0000	2.07.03	PROGRAM PELATIHAN KERJA DAN PRODUKTIVITAS TENAGA KERJA	3.180.379.075,34	2.960.972.700,00	0,00	0,00	0,00	0,00	0,00	0,00
2.07	2.07.0.00.0.00.01.0000	2.07.03.2.01	Pelaksanaan Pelatihan berdasarkan Unit Kompetensi	2.841.367.850,00	2.653.710.600,00	0,00	0,00	0,00	0,00	0,00	0,00
2.07	2.07.0.00.0.00.01.0000	2.07.03.2.01.0001	Proses Pelaksanaan Pendidikan dan Pelatihan Keterampilan bagi Pencari Kerja berdasarkan Klaster Kompetensi	2.822.697.796,00	2.635.680.600,00	0,00	0,00	0,00	0,00	0,00	0,00
2.07	2.07.0.00.0.00.01.0000	2.07.03.2.01.0003	Pengadaan Sarana Pelatihan Kerja Kabupaten/Kota	18.670.054,00	18.030.000,00	0,00	0,00	0,00	0,00	0,00	0,00
2.07	2.07.0.00.0.00.01.0000	2.07.03.2.02	Pembinaan Lembaga Pelatihan Kerja Swasta	266.374.191,00	242.285.800,00	0,00	0,00	0,00	0,00	0,00	0,00
2.07	2.07.0.00.0.00.01.0000	2.07.03.2.02.0001	Pembinaan Lembaga Pelatihan Kerja Swasta	266.374.191,00	242.285.800,00	0,00	0,00	0,00	0,00	0,00	0,00
2.07	2.07.0.00.0.00.01.0000	2.07.03.2.03	Perizinan dan Pendaftaran Lembaga Pelatihan Kerja	20.838.706,00	17.355.400,00	0,00	0,00	0,00	0,00	0,00	0,00
2.07	2.07.0.00.0.00.01.0000	2.07.03.2.03.0001	Penyediaan Sumber Daya Perizinan Lembaga Pelatihan Kerja Secara Terintegrasi	20.838.706,00	17.355.400,00	0,00	0,00	0,00	0,00	0,00	0,00
2.07	2.07.0.00.0.00.01.0000	2.07.03.2.04	Konsultansi Produktivitas pada Perusahaan Kecil	13.297.112,67	12.102.800,00	0,00	0,00	0,00	0,00	0,00	0,00
2.07	2.07.0.00.0.00.01.0000	2.07.03.2.04.0001	Pelaksanaan Konsultasi Produktivitas kepada Perusahaan Kecil	13.297.112,67	12.102.800,00	0,00	0,00	0,00	0,00	0,00	0,00
2.07	2.07.0.00.0.00.01.0000	2.07.03.2.05	Pengukuran Produktivitas Tingkat Daerah Kabupaten/Kota	38.501.215,67	35.518.100,00	0,00	0,00	0,00	0,00	0,00	0,00
2.07	2.07.0.00.0.00.01.0000	2.07.03.2.05.0001	Pengukuran Kompetensi dan Produktivitas Tenaga Kerja	38.501.215,67	35.518.100,00	0,00	0,00	0,00	0,00	0,00	0,00
2.07	2.07.0.00.0.00.01.0000	2.07.04	PROGRAM PENEMPATAN TENAGA KERJA	915.884.010,10	806.092.560,00	888.000,00	874.400,00	0,00	0,00	0,00	0,00
2.07	2.07.0.00.0.00.01.0000	2.07.04.2.01	Pelayanan antar Kerja di Daerah Kabupaten/Kota	455.253.427,00	390.062.310,00	888.000,00	874.400,00	0,00	0,00	0,00	0,00
2.07	2.07.0.00.0.00.01.0000	2.07.04.2.01.0002	Pelayanan antar Kerja	92.686.435,00	58.195.740,00	0,00	0,00	0,00	0,00	0,00	0,00
2.07	2.07.0.00.0.00.01.0000	2.07.04.2.01.0003	Penyuluhan dan Bimbingan Jabatan bagi Pencari Kerja	113.229.843,00	109.321.150,00	888.000,00	874.400,00	0,00	0,00	0,00	0,00
2.07	2.07.0.00.0.00.01.0000	2.07.04.2.01.0004	Penyelenggaraan Unit Layanan Disabilitas Ketenagakerjaan	26.550.466,00	24.605.355,00	0,00	0,00	0,00	0,00	0,00	0,00
2.07	2.07.0.00.0.00.01.0000	2.07.04.2.01.0005	Perluasan Kesempatan Kerja	222.786.683,00	197.940.065,00	0,00	0,00	0,00	0,00	0,00	0,00
2.07	2.07.0.00.0.00.01.0000	2.07.04.2.03	Pengelolaan Informasi Pasar Kerja	383.281.643,10	370.145.450,00	0,00	0,00	0,00	0,00	0,00	0,00
2.07	2.07.0.00.0.00.01.0000	2.07.04.2.03.0002	Pelayanan dan Penyediaan Informasi Pasar Kerja Online	146.438.355,99	136.036.250,00	0,00	0,00	0,00	0,00	0,00	0,00
2.07	2.07.0.00.0.00.01.0000	2.07.04.2.03.0003	Job Fair/Bursa Kerja	236.843.287,11	234.109.200,00	0,00	0,00	0,00	0,00	0,00	0,00
2.07	2.07.0.00.0.00.01.0000	2.07.04.2.04	Pelindungan PMI (Pra dan Purna Penempatan) di Daerah Kabupaten/Kota	77.348.940,00	45.884.800,00	0,00	0,00	0,00	0,00	0,00	0,00
2.07	2.07.0.00.0.00.01.0000	2.07.04.2.04.0001	Peningkatan Pelindungan dan Kompetensi Calon Pekerja Migran Indonesia (PMI)/Pekerja Migran Indonesia (PMI)	50.324.865,00	24.722.800,00	0,00	0,00	0,00	0,00	0,00	0,00
2.07	2.07.0.00.0.00.01.0000	2.07.04.2.04.0003	Pemberdayaan Pekerja Migran Indonesia Purna Penempatan	27.024.075,00	21.162.000,00	0,00	0,00	0,00	0,00	0,00	0,00
2.07	2.07.0.00.0.00.01.0000	2.07.05	PROGRAM HUBUNGAN INDUSTRIAL	1.452.921.648,67	836.608.840,00	0,00	0,00	0,00	0,00	0,00	0,00
2.07	2.07.0.00.0.00.01.0000	2.07.05.2.01	Pengesahan Peraturan Perusahaan dan Pendaftaran Perjanjian Kerja Bersama untuk Perusahaan yang Hanya Beroperasi dalam 1 (Satu) Daerah Kabupaten/Kota	1.157.865.844,00	599.796.000,00	0,00	0,00	0,00	0,00	0,00	0,00
2.07	2.07.0.00.0.00.01.0000	2.07.05.2.01.0001	Pengesahan Peraturan Perusahaan bagi Perusahaan	20.040.032,00	15.439.000,00	0,00	0,00	0,00	0,00	0,00	0,00
2.07	2.07.0.00.0.00.01.0000	2.07.05.2.01.0003	Penyelenggaraan Pendataan dan Informasi Sarana Hubungan Industrial dan Jaminan Sosial Tenaga Kerja serta Pengupahan	1.137.825.812,00	584.357.000,00	0,00	0,00	0,00	0,00	0,00	0,00
2.07	2.07.0.00.0.00.01.0000	2.07.05.2.02	Pencegahan dan Penyelesaian Perselisihan Hubungan Industrial, Mogok Kerja dan Penutupan Perusahaan di Daerah Kabupaten/Kota	295.055.804,67	236.812.840,00	0,00	0,00	0,00	0,00	0,00	0,00
2.07	2.07.0.00.0.00.01.0000	2.07.05.2.02.0001	Pencegahan Perselisihan Hubungan Industrial, Mogok Kerja, dan Penutupan Perusahaan yang Berakibat/Berdampak pada Kepentingan di 1 (Satu) Daerah Kabupaten/Kota	32.775.529,00	28.895.000,00	0,00	0,00	0,00	0,00	0,00	0,00
2.07	2.07.0.00.0.00.01.0000	2.07.05.2.02.0002	Penyelesaian Perselisihan Hubungan Industrial, Mogok Kerja, dan Penutupan Perusahaan yang Berakibat/Berdampak pada Kepentingan di 1 (satu) Daerah Kabupaten/Kota	13.724.014,00	13.045.700,00	0,00	0,00	0,00	0,00	0,00	0,00
2.07	2.07.0.00.0.00.01.0000	2.07.05.2.02.0003	Penyelenggaraan Verifikasi dan Rekapitulasi Keanggotaan pada Organisasi Pengusaha, Federasi dan Konfederasi Serikat Pekerja/Serikat Buruh serta Non Afiliasi	19.950.775,00	15.439.000,00	0,00	0,00	0,00	0,00	0,00	0,00
2.07	2.07.0.00.0.00.01.0000	2.07.05.2.02.0004	Pelaksanaan Operasional Lembaga Kerja Sama Tripartit Daerah Kabupaten/Kota	228.605.486,67	179.433.140,00	0,00	0,00	0,00	0,00	0,00	0,00
2.08			URUSAN PEMERINTAHAN BIDANG PEMBERDAYAAN PEREMPUAN DAN PERLINDUNGAN ANAK	18.502.467.219,34	16.601.273.232,00	272.413.250,00	265.306.650,00	0,00	0,00	0,00	0,00
2.08	2.08.2.13.0.00.01.0000		DINAS PEMBERDAYAAN PEREMPUAN DAN PERLINDUNGAN ANAK	18.502.467.219,34	16.601.273.232,00	272.413.250,00	265.306.650,00	0,00	0,00	0,00	0,00
2.08	2.08.2.13.0.00.01.0000	2.08.01	PROGRAM PENUNJANG URUSAN PEMERINTAHAN DAERAH KABUPATEN/KOTA	13.812.577.493,34	12.476.358.795,00	272.413.250,00	265.306.650,00	0,00	0,00	0,00	0,00

Kode			Uraian Urusan, Organisasi, Program, Kegiatan dan Sub Kegiatan	Kelompok Belanja							
				Operasi		Modal		Tak Terduga		Transfer	
				Anggaran	Realisasi	Anggaran	Realisasi	Anggaran	Realisasi	Anggaran	Realisasi
1			2	3	4	5	6	7	8	9	10
2.08	2.08.2.13.0.00.01.0000	2.08.01.2.01	Perencanaan, Penganggaran, dan Evaluasi Kinerja Perangkat Daerah	74.744.020,00	70.678.500,00	0,00	0,00	0,00	0,00	0,00	0,00
2.08	2.08.2.13.0.00.01.0000	2.08.01.2.01.0001	Penyusunan Dokumen Perencanaan Perangkat Daerah	23.474.000,00	20.960.000,00	0,00	0,00	0,00	0,00	0,00	0,00
2.08	2.08.2.13.0.00.01.0000	2.08.01.2.01.0002	Koordinasi dan Penyusunan Dokumen RKA-SKPD	1.012.000,00	992.000,00	0,00	0,00	0,00	0,00	0,00	0,00
2.08	2.08.2.13.0.00.01.0000	2.08.01.2.01.0003	Koordinasi dan Penyusunan Dokumen Perubahan RKA-SKPD	1.040.000,00	1.033.000,00	0,00	0,00	0,00	0,00	0,00	0,00
2.08	2.08.2.13.0.00.01.0000	2.08.01.2.01.0004	Koordinasi dan Penyusunan DPA-SKPD	1.012.000,00	1.000.400,00	0,00	0,00	0,00	0,00	0,00	0,00
2.08	2.08.2.13.0.00.01.0000	2.08.01.2.01.0005	Koordinasi dan Penyusunan Perubahan DPA- SKPD	1.040.000,00	1.036.000,00	0,00	0,00	0,00	0,00	0,00	0,00
2.08	2.08.2.13.0.00.01.0000	2.08.01.2.01.0006	Koordinasi dan Penyusunan Laporan Capaian Kinerja dan Ikhtisar Realisasi Kinerja SKPD	2.652.400,00	2.652.400,00	0,00	0,00	0,00	0,00	0,00	0,00
2.08	2.08.2.13.0.00.01.0000	2.08.01.2.01.0007	Evaluasi Kinerja Perangkat Daerah	405.000,00	405.000,00	0,00	0,00	0,00	0,00	0,00	0,00
2.08	2.08.2.13.0.00.01.0000	2.08.01.2.01.0008	Penyelenggaraan Walidata Pendukung Statistik Sektoral Daerah	44.108.620,00	42.599.700,00	0,00	0,00	0,00	0,00	0,00	0,00
2.08	2.08.2.13.0.00.01.0000	2.08.01.2.02	Administrasi Keuangan Perangkat Daerah	10.824.625.748,04	9.652.201.752,00	0,00	0,00	0,00	0,00	0,00	0,00
2.08	2.08.2.13.0.00.01.0000	2.08.01.2.02.0001	Penyediaan Gaji dan Tunjangan ASN	10.548.895.748,04	9.453.364.552,00	0,00	0,00	0,00	0,00	0,00	0,00
2.08	2.08.2.13.0.00.01.0000	2.08.01.2.02.0002	Penyediaan Administrasi Pelaksanaan Tugas ASN	272.620.000,00	195.730.000,00	0,00	0,00	0,00	0,00	0,00	0,00
2.08	2.08.2.13.0.00.01.0000	2.08.01.2.02.0005	Koordinasi dan Penyusunan Laporan Keuangan Akhir Tahun SKPD	1.124.000,00	1.121.200,00	0,00	0,00	0,00	0,00	0,00	0,00
2.08	2.08.2.13.0.00.01.0000	2.08.01.2.02.0006	Pengelolaan dan Penyiapan Bahan Tanggapan Pemeriksaan	300.000,00	300.000,00	0,00	0,00	0,00	0,00	0,00	0,00
2.08	2.08.2.13.0.00.01.0000	2.08.01.2.02.0007	Koordinasi dan Penyusunan Laporan Keuangan Bulanan/ Triwulanan/ Semesteran SKPD	1.124.000,00	1.124.000,00	0,00	0,00	0,00	0,00	0,00	0,00
2.08	2.08.2.13.0.00.01.0000	2.08.01.2.02.0008	Penyusunan Pelaporan dan Analisis Prognosis Realisasi Anggaran	562.000,00	562.000,00	0,00	0,00	0,00	0,00	0,00	0,00
2.08	2.08.2.13.0.00.01.0000	2.08.01.2.05	Administrasi Kepegawaian Perangkat Daerah	353.705.000,00	337.193.500,00	0,00	0,00	0,00	0,00	0,00	0,00
2.08	2.08.2.13.0.00.01.0000	2.08.01.2.05.0005	Monitoring, Evaluasi, dan Penilaian Kinerja Pegawai	150.380.000,00	145.420.000,00	0,00	0,00	0,00	0,00	0,00	0,00
2.08	2.08.2.13.0.00.01.0000	2.08.01.2.05.0010	Sosialisasi Peraturan Perundang-Undangan	203.325.000,00	191.773.500,00	0,00	0,00	0,00	0,00	0,00	0,00
2.08	2.08.2.13.0.00.01.0000	2.08.01.2.06	Administrasi Umum Perangkat Daerah	569.383.143,30	550.030.367,00	138.541.160,00	135.825.150,00	0,00	0,00	0,00	0,00
2.08	2.08.2.13.0.00.01.0000	2.08.01.2.06.0001	Penyediaan Komponen Instalasi Listrik/Penerangan Bangunan Kantor	6.999.950,00	6.996.000,00	0,00	0,00	0,00	0,00	0,00	0,00
2.08	2.08.2.13.0.00.01.0000	2.08.01.2.06.0002	Penyediaan Peralatan dan Perlengkapan Kantor	167.499.356,00	159.790.500,00	0,00	0,00	0,00	0,00	0,00	0,00
2.08	2.08.2.13.0.00.01.0000	2.08.01.2.06.0003	Penyediaan Peralatan Rumah Tangga	37.621.250,00	36.858.941,00	0,00	0,00	0,00	0,00	0,00	0,00
2.08	2.08.2.13.0.00.01.0000	2.08.01.2.06.0004	Penyediaan Bahan Logistik Kantor	50.783.360,00	44.929.210,00	0,00	0,00	0,00	0,00	0,00	0,00
2.08	2.08.2.13.0.00.01.0000	2.08.01.2.06.0005	Penyediaan Barang Cetakan dan Penggandaan	15.270.000,00	15.238.600,00	0,00	0,00	0,00	0,00	0,00	0,00
2.08	2.08.2.13.0.00.01.0000	2.08.01.2.06.0008	Fasilitasi Kunjungan Tamu	24.000.000,00	22.747.100,00	0,00	0,00	0,00	0,00	0,00	0,00
2.08	2.08.2.13.0.00.01.0000	2.08.01.2.06.0009	Penyelenggaraan Rapat Koordinasi dan Konsultasi SKPD	173.214.227,30	169.864.016,00	0,00	0,00	0,00	0,00	0,00	0,00
2.08	2.08.2.13.0.00.01.0000	2.08.01.2.06.0011	Dukungan Pelaksanaan Sistem Pemerintahan Berbasis Elektronik pada SKPD	93.995.000,00	93.606.000,00	138.541.160,00	135.825.150,00	0,00	0,00	0,00	0,00
2.08	2.08.2.13.0.00.01.0000	2.08.01.2.07	Pengadaan Barang Milik Daerah Penunjang Urusan Pemerintah Daerah	0,00	0,00	133.872.090,00	129.481.500,00	0,00	0,00	0,00	0,00
2.08	2.08.2.13.0.00.01.0000	2.08.01.2.07.0005	Pengadaan Mebel	0,00	0,00	39.104.000,00	38.850.000,00	0,00	0,00	0,00	0,00
2.08	2.08.2.13.0.00.01.0000	2.08.01.2.07.0006	Pengadaan Peralatan dan Mesin Lainnya	0,00	0,00	72.659.770,00	69.930.000,00	0,00	0,00	0,00	0,00
2.08	2.08.2.13.0.00.01.0000	2.08.01.2.07.0010	Pengadaan Sarana dan Prasarana Gedung Kantor atau Bangunan Lainnya	0,00	0,00	22.108.320,00	20.701.500,00	0,00	0,00	0,00	0,00
2.08	2.08.2.13.0.00.01.0000	2.08.01.2.08	Penyediaan Jasa Penunjang Urusan Pemerintahan Daerah	1.172.571.070,00	1.090.858.931,00	0,00	0,00	0,00	0,00	0,00	0,00
2.08	2.08.2.13.0.00.01.0000	2.08.01.2.08.0002	Penyediaan Jasa Komunikasi, Sumber Daya Air dan Listrik	207.732.000,00	159.705.265,00	0,00	0,00	0,00	0,00	0,00	0,00
2.08	2.08.2.13.0.00.01.0000	2.08.01.2.08.0004	Penyediaan Jasa Pelayanan Umum Kantor	964.839.070,00	931.153.666,00	0,00	0,00	0,00	0,00	0,00	0,00
2.08	2.08.2.13.0.00.01.0000	2.08.01.2.09	Pemeliharaan Barang Milik Daerah Penunjang Urusan Pemerintahan Daerah	817.548.512,00	775.395.745,00	0,00	0,00	0,00	0,00	0,00	0,00
2.08	2.08.2.13.0.00.01.0000	2.08.01.2.09.0001	Penyediaan Jasa Pemeliharaan, Biaya Pemeliharaan, dan Pajak Kendaraan Perorangan Dinas atau Kendaraan Dinas Jabatan	39.910.050,00	38.694.246,00	0,00	0,00	0,00	0,00	0,00	0,00
2.08	2.08.2.13.0.00.01.0000	2.08.01.2.09.0002	Penyediaan Jasa Pemeliharaan, Biaya Pemeliharaan, Pajak dan Perizinan Kendaraan Dinas Operasional atau Lapangan	377.412.210,00	338.542.152,00	0,00	0,00	0,00	0,00	0,00	0,00
2.08	2.08.2.13.0.00.01.0000	2.08.01.2.09.0006	Pemeliharaan Peralatan dan Mesin Lainnya	46.810.821,00	45.768.900,00	0,00	0,00	0,00	0,00	0,00	0,00
2.08	2.08.2.13.0.00.01.0000	2.08.01.2.09.0009	Pemeliharaan/Rehabilitasi Gedung Kantor dan Bangunan Lainnya	288.392.000,00	288.264.247,00	0,00	0,00	0,00	0,00	0,00	0,00
2.08	2.08.2.13.0.00.01.0000	2.08.01.2.09.0010	Pemeliharaan/Rehabilitasi Sarana dan Prasarana Gedung Kantor atau Bangunan Lainnya	65.023.431,00	64.126.200,00	0,00	0,00	0,00	0,00	0,00	0,00
2.08	2.08.2.13.0.00.01.0000	2.08.02	PROGRAM PENGARUSUTAMAAN GENDER DAN PEMBERDAYAAN PEREMPUAN	764.036.727,00	663.307.672,00	0,00	0,00	0,00	0,00	0,00	0,00

Kode			Uraian Urusan, Organisasi, Program, Kegiatan dan Sub Kegiatan	Kelompok Belanja							
				Operasi		Modal		Tak Terduga		Transfer	
				Anggaran	Realisasi	Anggaran	Realisasi	Anggaran	Realisasi	Anggaran	Realisasi
1			2	3	4	5	6	7	8	9	10
2.08	2.08.2.13.0.00.01.0000	2.08.02.2.01	Pelembagaan Pengarusutamaan Gender (PUG) pada Lembaga Pemerintah Kewenangan Kabupaten/Kota	113.755.271,00	78.967.500,00	0,00	0,00	0,00	0,00	0,00	0,00
2.08	2.08.2.13.0.00.01.0000	2.08.02.2.01.0001	Koordinasi dan Sinkronisasi Perumusan Kebijakan Pelaksanaan PUG	58.390.400,00	46.630.100,00	0,00	0,00	0,00	0,00	0,00	0,00
2.08	2.08.2.13.0.00.01.0000	2.08.02.2.01.0002	Koordinasi dan Sinkronisasi Pelaksanaan PUG Kewenangan Kabupaten/Kota	55.364.871,00	32.337.400,00	0,00	0,00	0,00	0,00	0,00	0,00
2.08	2.08.2.13.0.00.01.0000	2.08.02.2.02	Pemberdayaan Perempuan Bidang Politik, Hukum, Sosial, dan Ekonomi pada Organisasi Kemasyarakatan Kewenangan Kabupaten/Kota	102.500.000,00	92.691.600,00	0,00	0,00	0,00	0,00	0,00	0,00
2.08	2.08.2.13.0.00.01.0000	2.08.02.2.02.0001	Sosialisasi Peningkatan Partisipasi Perempuan di Bidang Politik, Hukum, Sosial dan Ekonomi	102.500.000,00	92.691.600,00	0,00	0,00	0,00	0,00	0,00	0,00
2.08	2.08.2.13.0.00.01.0000	2.08.02.2.03	Penguatan dan Pengembangan Lembaga Penyedia Layanan Pemberdayaan Perempuan Kewenangan Kabupaten/Kota	547.781.456,00	491.648.572,00	0,00	0,00	0,00	0,00	0,00	0,00
2.08	2.08.2.13.0.00.01.0000	2.08.02.2.03.0001	Advokasi Kebijakan dan Pendampingan kepada Lembaga Penyedia Layanan Pemberdayaan Perempuan Kewenangan Kabupaten/Kota	301.390.486,00	257.917.700,00	0,00	0,00	0,00	0,00	0,00	0,00
2.08	2.08.2.13.0.00.01.0000	2.08.02.2.03.0003	Pengembangan Komunikasi, Informasi dan Edukasi (KIE) Pemberdayaan Perempuan Kewenangan Kabupaten/Kota	246.390.970,00	233.730.872,00	0,00	0,00	0,00	0,00	0,00	0,00
2.08	2.08.2.13.0.00.01.0000	2.08.03	PROGRAM PERLINDUNGAN PEREMPUAN	874.861.477,00	721.221.441,00	0,00	0,00	0,00	0,00	0,00	0,00
2.08	2.08.2.13.0.00.01.0000	2.08.03.2.01	Pencegahan Kekerasan Terhadap Perempuan Lingkup Daerah Kabupaten/Kota	224.214.117,00	220.202.300,00	0,00	0,00	0,00	0,00	0,00	0,00
2.08	2.08.2.13.0.00.01.0000	2.08.03.2.01.0001	Koordinasi dan Sinkronisasi Pelaksanaan Kebijakan, Program dan Kegiatan Pencegahan Kekerasan Terhadap Perempuan Lingkup Daerah Kabupaten/Kota	224.214.117,00	220.202.300,00	0,00	0,00	0,00	0,00	0,00	0,00
2.08	2.08.2.13.0.00.01.0000	2.08.03.2.02	Penyediaan Layanan Rujukan Lanjutan bagi Perempuan Korban Kekerasan yang Memerlukan Koordinasi Kewenangan Kabupaten/Kota	426.791.750,00	324.424.891,00	0,00	0,00	0,00	0,00	0,00	0,00
2.08	2.08.2.13.0.00.01.0000	2.08.03.2.02.0001	Penyediaan Layanan Pengaduan Masyarakat bagi Perempuan Korban Kekerasan Kewenangan Kabupaten/Kota	283.371.750,00	226.626.393,00	0,00	0,00	0,00	0,00	0,00	0,00
2.08	2.08.2.13.0.00.01.0000	2.08.03.2.02.0002	Koordinasi dan Sinkronisasi Pelaksanaan Penyediaan Layanan Rujukan Lanjutan bagi Perempuan Korban Kekerasan Kewenangan Kabupaten/Kota	143.420.000,00	97.798.498,00	0,00	0,00	0,00	0,00	0,00	0,00
2.08	2.08.2.13.0.00.01.0000	2.08.03.2.03	Penguatan dan Pengembangan Lembaga Penyedia Layanan Perlindungan Perempuan Tingkat Daerah Kabupaten/Kota	223.855.610,00	176.594.250,00	0,00	0,00	0,00	0,00	0,00	0,00
2.08	2.08.2.13.0.00.01.0000	2.08.03.2.03.0001	Advokasi Kebijakan dan Pendampingan Penyediaan Sarana Prasarana Layanan bagi Perempuan Korban Kekerasan Kewenangan Kabupaten/Kota	53.200.750,00	34.535.000,00	0,00	0,00	0,00	0,00	0,00	0,00
2.08	2.08.2.13.0.00.01.0000	2.08.03.2.03.0002	Peningkatan Kapasitas Sumber Daya Lembaga Penyedia Layanan Penanganan bagi Perempuan Korban Kekerasan Kewenangan Kabupaten/Kota	44.000.000,00	33.651.250,00	0,00	0,00	0,00	0,00	0,00	0,00
2.08	2.08.2.13.0.00.01.0000	2.08.03.2.03.0003	Penyediaan Kebutuhan Spesifik bagi Perempuan dalam Situasi Darurat dan Kondisi Khusus Kewenangan Kabupaten/Kota	125.365.260,00	107.133.000,00	0,00	0,00	0,00	0,00	0,00	0,00
2.08	2.08.2.13.0.00.01.0000	2.08.03.2.03.0004	Penguatan Jejaring antar Lembaga Penyedia Layanan Perlindungan Perempuan Kewenangan Kabupaten/Kota	1.289.600,00	1.275.000,00	0,00	0,00	0,00	0,00	0,00	0,00
2.08	2.08.2.13.0.00.01.0000	2.08.04	PROGRAM PENINGKATAN KUALITAS KELUARGA	1.314.719.130,00	1.094.269.425,00	0,00	0,00	0,00	0,00	0,00	0,00
2.08	2.08.2.13.0.00.01.0000	2.08.04.2.01	Peningkatan Kualitas Keluarga dalam Mewujudkan Kesetaraan Gender (KG) dan Hak Anak Tingkat Daerah Kabupaten/Kota	1.193.100.880,00	984.758.825,00	0,00	0,00	0,00	0,00	0,00	0,00
2.08	2.08.2.13.0.00.01.0000	2.08.04.2.01.0001	Advokasi Kebijakan dan Pendampingan untuk Mewujudkan KG dan Perlindungan Anak Kewenangan Kabupaten/Kota	1.132.600.000,00	924.852.725,00	0,00	0,00	0,00	0,00	0,00	0,00
2.08	2.08.2.13.0.00.01.0000	2.08.04.2.01.0002	Pelaksanaan Komunikasi, Informasi dan Edukasi KG dan Perlindungan Anak bagi Keluarga Kewenangan Kabupaten/Kota	33.605.870,00	33.212.100,00	0,00	0,00	0,00	0,00	0,00	0,00
2.08	2.08.2.13.0.00.01.0000	2.08.04.2.01.0003	Pengembangan Kegiatan Masyarakat untuk Peningkatan Kualitas Keluarga Kewenangan Kabupaten/Kota	26.895.010,00	26.694.000,00	0,00	0,00	0,00	0,00	0,00	0,00
2.08	2.08.2.13.0.00.01.0000	2.08.04.2.02	Penguatan dan Pengembangan Lembaga Penyedia Layanan Peningkatan Kualitas Keluarga dalam Mewujudkan KG dan Hak Anak yang Wilayah Kerjanya dalam Daerah Kabupaten/Kota	121.618.250,00	109.510.600,00	0,00	0,00	0,00	0,00	0,00	0,00
2.08	2.08.2.13.0.00.01.0000	2.08.04.2.02.0001	Advokasi Kebijakan dan Pendampingan Pengembangan Lembaga Penyedia Layanan Peningkatan Kualitas Keluarga Tingkat Daerah Kabupaten/Kota	121.618.250,00	109.510.600,00	0,00	0,00	0,00	0,00	0,00	0,00

Kode			Uraian Urusan, Organisasi, Program, Kegiatan dan Sub Kegiatan	Kelompok Belanja							
				Operasi		Modal		Tak Terduga		Transfer	
				Anggaran	Realisasi	Anggaran	Realisasi	Anggaran	Realisasi	Anggaran	Realisasi
1			2	3	4	5	6	7	8	9	10
2.08	2.08.2.13.0.00.01.0000	2.08.05	PROGRAM PENGELOLAAN SISTEM DATA GENDER DAN ANAK	209.769.098,00	196.218.000,00	0,00	0,00	0,00	0,00	0,00	0,00
2.08	2.08.2.13.0.00.01.0000	2.08.05.2.01	Pengumpulan, Pengolahan Analisis dan Penyajian Data Gender dan Anak Dalam Kelembagaan Data di Tingkat Daerah Kabupaten/Kota	209.769.098,00	196.218.000,00	0,00	0,00	0,00	0,00	0,00	0,00
2.08	2.08.2.13.0.00.01.0000	2.08.05.2.01.0001	Penyediaan Data Gender dan Anak di Kewenangan Kabupaten/Kota	75.671.500,00	74.862.500,00	0,00	0,00	0,00	0,00	0,00	0,00
2.08	2.08.2.13.0.00.01.0000	2.08.05.2.01.0002	Penyajian dan Pemanfaatan Data Gender dan Anak dalam Kelembagaan Data di Kewenangan Kabupaten/Kota	134.097.598,00	121.355.500,00	0,00	0,00	0,00	0,00	0,00	0,00
2.08	2.08.2.13.0.00.01.0000	2.08.06	PROGRAM PEMENUHAN HAK ANAK (PHA)	1.264.596.873,00	1.223.250.797,00	0,00	0,00	0,00	0,00	0,00	0,00
2.08	2.08.2.13.0.00.01.0000	2.08.06.2.01	Pelembagaan PHA pada Lembaga Pemerintah, Nonpemerintah, dan Dunia Usaha Kewenangan Kabupaten/Kota	817.729.643,00	801.646.950,00	0,00	0,00	0,00	0,00	0,00	0,00
2.08	2.08.2.13.0.00.01.0000	2.08.06.2.01.0001	Advokasi Kebijakan dan Pendampingan Pemenuhan Hak Anak pada Lembaga Pemerintah, Non Pemerintah, Media dan Dunia Usaha Kewenangan Kabupaten/Kota	6.000.000,00	5.249.600,00	0,00	0,00	0,00	0,00	0,00	0,00
2.08	2.08.2.13.0.00.01.0000	2.08.06.2.01.0002	Koordinasi dan Sinkronisasi Pelembagaan Pemenuhan Hak Anak Kewenangan Kabupaten/Kota	811.729.643,00	796.397.350,00	0,00	0,00	0,00	0,00	0,00	0,00
2.08	2.08.2.13.0.00.01.0000	2.08.06.2.02	Penguatan dan Pengembangan Lembaga Penyedia Layanan Peningkatan Kualitas Hidup Anak Kewenangan Kabupaten/Kota	446.867.230,00	421.603.847,00	0,00	0,00	0,00	0,00	0,00	0,00
2.08	2.08.2.13.0.00.01.0000	2.08.06.2.02.0001	Penyediaan Layanan Peningkatan Kualitas Hidup Anak Kewenangan Kabupaten/Kota	220.584.040,00	204.271.350,00	0,00	0,00	0,00	0,00	0,00	0,00
2.08	2.08.2.13.0.00.01.0000	2.08.06.2.02.0002	Koordinasi dan Sinkronisasi Pelaksanaan Pendampingan Peningkatan Kualitas Hidup Anak Tingkat Daerah Kabupaten/Kota	60.247.790,00	58.770.000,00	0,00	0,00	0,00	0,00	0,00	0,00
2.08	2.08.2.13.0.00.01.0000	2.08.06.2.02.0003	Pengembangan Komunikasi, Informasi dan Edukasi Pemenuhan Hak Anak bagi Lembaga Penyedia Layanan Peningkatan Kualitas Hidup Anak Tingkat Daerah Kabupaten/Kota	117.847.460,00	112.773.497,00	0,00	0,00	0,00	0,00	0,00	0,00
2.08	2.08.2.13.0.00.01.0000	2.08.06.2.02.0004	Penguatan Jejaring antar Lembaga Penyedia Layanan Peningkatan Kualitas Hidup Anak Tingkat Daerah Kabupaten/Kota	48.187.940,00	45.789.000,00	0,00	0,00	0,00	0,00	0,00	0,00
2.08	2.08.2.13.0.00.01.0000	2.08.07	PROGRAM PERLINDUNGAN KHUSUS ANAK	261.906.421,00	226.647.102,00	0,00	0,00	0,00	0,00	0,00	0,00
2.08	2.08.2.13.0.00.01.0000	2.08.07.2.01	Pencegahan Kekerasan Terhadap Anak yang Melibatkan para Pihak Lingkup Daerah Kabupaten/Kota	150.166.421,00	147.315.000,00	0,00	0,00	0,00	0,00	0,00	0,00
2.08	2.08.2.13.0.00.01.0000	2.08.07.2.01.0004	Advokasi dan pendampingan Perangkat Daerah dalam pelaksanaan kebijakan /program/ kegiatan pencegahan KTA	45.700.000,00	43.988.000,00	0,00	0,00	0,00	0,00	0,00	0,00
2.08	2.08.2.13.0.00.01.0000	2.08.07.2.01.0006	koordinasi dan sinkronisasi pencegahan kekerasan terhadap anak kewenangan kabupaten/kota	104.466.421,00	103.327.000,00	0,00	0,00	0,00	0,00	0,00	0,00
2.08	2.08.2.13.0.00.01.0000	2.08.07.2.02	Penyediaan Layanan bagi Anak yang Memerlukan Perlindungan Khusus yang Memerlukan Koordinasi Tingkat Daerah Kabupaten/Kota	86.720.000,00	56.709.102,00	0,00	0,00	0,00	0,00	0,00	0,00
2.08	2.08.2.13.0.00.01.0000	2.08.07.2.02.0007	Koordinasi Pelaksanaan Layanan AMPK	86.720.000,00	56.709.102,00	0,00	0,00	0,00	0,00	0,00	0,00
2.08	2.08.2.13.0.00.01.0000	2.08.07.2.03	Penguatan dan Pengembangan Lembaga Penyedia Layanan bagi Anak yang Memerlukan Perlindungan Khusus Tingkat Daerah Kabupaten/Kota	25.020.000,00	22.623.000,00	0,00	0,00	0,00	0,00	0,00	0,00
2.08	2.08.2.13.0.00.01.0000	2.08.07.2.03.0006	Peningkatan kapasitas SDM lembaga penyedia layanan perlindungan dan penanganan bagi AMPK tingkat daerah kabupaten/	25.020.000,00	22.623.000,00	0,00	0,00	0,00	0,00	0,00	0,00
2.09			URUSAN PEMERINTAHAN BIDANG PANGAN	14.773.771.837,91	13.163.591.588,00	0,00	0,00	0,00	0,00	0,00	0,00
2.09	2.09.0.00.0.00.01.0000		DINAS KETAHANAN PANGAN	14.773.771.837,91	13.163.591.588,00	0,00	0,00	0,00	0,00	0,00	0,00
2.09	2.09.0.00.0.00.01.0000	2.09.01	PROGRAM PENUNJANG URUSAN PEMERINTAHAN DAERAH KABUPATEN/KOTA	9.507.518.500,91	8.100.586.582,00	0,00	0,00	0,00	0,00	0,00	0,00
2.09	2.09.0.00.0.00.01.0000	2.09.01.2.01	Perencanaan, Penganggaran, dan Evaluasi Kinerja Perangkat Daerah	111.009.200,00	91.482.950,00	0,00	0,00	0,00	0,00	0,00	0,00
2.09	2.09.0.00.0.00.01.0000	2.09.01.2.01.0001	Penyusunan Dokumen Perencanaan Perangkat Daerah	50.762.000,00	36.553.750,00	0,00	0,00	0,00	0,00	0,00	0,00
2.09	2.09.0.00.0.00.01.0000	2.09.01.2.01.0002	Koordinasi dan Penyusunan Dokumen RKA-SKPD	1.475.900,00	1.444.000,00	0,00	0,00	0,00	0,00	0,00	0,00
2.09	2.09.0.00.0.00.01.0000	2.09.01.2.01.0003	Koordinasi dan Penyusunan Dokumen Perubahan RKA-SKPD	1.700.900,00	559.250,00	0,00	0,00	0,00	0,00	0,00	0,00
2.09	2.09.0.00.0.00.01.0000	2.09.01.2.01.0004	Koordinasi dan Penyusunan DPA-SKPD	1.475.900,00	722.000,00	0,00	0,00	0,00	0,00	0,00	0,00
2.09	2.09.0.00.0.00.01.0000	2.09.01.2.01.0005	Koordinasi dan Penyusunan Perubahan DPA- SKPD	1.700.900,00	753.000,00	0,00	0,00	0,00	0,00	0,00	0,00
2.09	2.09.0.00.0.00.01.0000	2.09.01.2.01.0007	Evaluasi Kinerja Perangkat Daerah	3.893.600,00	2.171.000,00	0,00	0,00	0,00	0,00	0,00	0,00
2.09	2.09.0.00.0.00.01.0000	2.09.01.2.01.0008	Penyelenggaraan Walidata Pendukung Statistik Sektoral Daerah	50.000.000,00	49.279.950,00	0,00	0,00	0,00	0,00	0,00	0,00
2.09	2.09.0.00.0.00.01.0000	2.09.01.2.02	Administrasi Keuangan Perangkat Daerah	7.422.564.044,91	6.482.609.431,00	0,00	0,00	0,00	0,00	0,00	0,00
2.09	2.09.0.00.0.00.01.0000	2.09.01.2.02.0001	Penyediaan Gaji dan Tunjangan ASN	7.191.587.844,91	6.282.733.181,00	0,00	0,00	0,00	0,00	0,00	0,00

Kode			Uraian Urusan, Organisasi, Program, Kegiatan dan Sub Kegiatan	Kelompok Belanja							
				Operasi		Modal		Tak Terduga		Transfer	
				Anggaran	Realisasi	Anggaran	Realisasi	Anggaran	Realisasi	Anggaran	Realisasi
1			2	3	4	5	6	7	8	9	10
2.09	2.09.0.00.0.00.01.0000	2.09.01.2.02.0002	Penyediaan Administrasi Pelaksanaan Tugas ASN	228.956.000,00	198.680.000,00	0,00	0,00	0,00	0,00	0,00	0,00
2.09	2.09.0.00.0.00.01.0000	2.09.01.2.02.0005	Koordinasi dan Penyusunan Laporan Keuangan Akhir Tahun SKPD	223.800,00	171.250,00	0,00	0,00	0,00	0,00	0,00	0,00
2.09	2.09.0.00.0.00.01.0000	2.09.01.2.02.0007	Koordinasi dan Penyusunan Laporan Keuangan Bulanan/ Triwulanan/ Semesteran SKPD	1.347.800,00	699.000,00	0,00	0,00	0,00	0,00	0,00	0,00
2.09	2.09.0.00.0.00.01.0000	2.09.01.2.02.0008	Penyusunan Pelaporan dan Analisis Prognosis Realisasi Anggaran	448.600,00	326.000,00	0,00	0,00	0,00	0,00	0,00	0,00
2.09	2.09.0.00.0.00.01.0000	2.09.01.2.06	Administrasi Umum Perangkat Daerah	238.256.122,00	136.549.786,00	0,00	0,00	0,00	0,00	0,00	0,00
2.09	2.09.0.00.0.00.01.0000	2.09.01.2.06.0001	Penyediaan Komponen Instalasi Listrik/Penerangan Bangunan Kantor	4.999.574,00	4.366.185,00	0,00	0,00	0,00	0,00	0,00	0,00
2.09	2.09.0.00.0.00.01.0000	2.09.01.2.06.0002	Penyediaan Peralatan dan Perlengkapan Kantor	1.308.981,00	1.000.000,00	0,00	0,00	0,00	0,00	0,00	0,00
2.09	2.09.0.00.0.00.01.0000	2.09.01.2.06.0003	Penyediaan Peralatan Rumah Tangga	36.525.225,00	26.573.740,00	0,00	0,00	0,00	0,00	0,00	0,00
2.09	2.09.0.00.0.00.01.0000	2.09.01.2.06.0004	Penyediaan Bahan Logistik Kantor	29.108.399,00	21.771.075,00	0,00	0,00	0,00	0,00	0,00	0,00
2.09	2.09.0.00.0.00.01.0000	2.09.01.2.06.0005	Penyediaan Barang Cetakan dan Penggandaan	11.276.213,00	9.138.800,00	0,00	0,00	0,00	0,00	0,00	0,00
2.09	2.09.0.00.0.00.01.0000	2.09.01.2.06.0006	Penyediaan Bahan Bacaan dan Peraturan Perundang-undangan	5.700.000,00	5.584.000,00	0,00	0,00	0,00	0,00	0,00	0,00
2.09	2.09.0.00.0.00.01.0000	2.09.01.2.06.0008	Fasilitasi Kunjungan Tamu	75.161.360,00	48.035.000,00	0,00	0,00	0,00	0,00	0,00	0,00
2.09	2.09.0.00.0.00.01.0000	2.09.01.2.06.0009	Penyelenggaraan Rapat Koordinasi dan Konsultasi SKPD	57.029.500,00	16.084.986,00	0,00	0,00	0,00	0,00	0,00	0,00
2.09	2.09.0.00.0.00.01.0000	2.09.01.2.06.0011	Dukungan Pelaksanaan Sistem Pemerintahan Berbasis Elektronik pada SKPD	17.146.870,00	3.996.000,00	0,00	0,00	0,00	0,00	0,00	0,00
2.09	2.09.0.00.0.00.01.0000	2.09.01.2.08	Penyediaan Jasa Penunjang Urusan Pemerintahan Daerah	970.313.360,00	769.164.306,00	0,00	0,00	0,00	0,00	0,00	0,00
2.09	2.09.0.00.0.00.01.0000	2.09.01.2.08.0002	Penyediaan Jasa Komunikasi, Sumber Daya Air dan Listrik	206.490.000,00	125.483.516,00	0,00	0,00	0,00	0,00	0,00	0,00
2.09	2.09.0.00.0.00.01.0000	2.09.01.2.08.0004	Penyediaan Jasa Pelayanan Umum Kantor	763.823.360,00	643.680.790,00	0,00	0,00	0,00	0,00	0,00	0,00
2.09	2.09.0.00.0.00.01.0000	2.09.01.2.09	Pemeliharaan Barang Milik Daerah Penunjang Urusan Pemerintahan Daerah	765.375.774,00	620.780.109,00	0,00	0,00	0,00	0,00	0,00	0,00
2.09	2.09.0.00.0.00.01.0000	2.09.01.2.09.0001	Penyediaan Jasa Pemeliharaan, Biaya Pemeliharaan, dan Pajak Kendaraan Perorangan Dinas atau Kendaraan Dinas Jabatan	35.955.000,00	33.193.651,00	0,00	0,00	0,00	0,00	0,00	0,00
2.09	2.09.0.00.0.00.01.0000	2.09.01.2.09.0002	Penyediaan Jasa Pemeliharaan, Biaya Pemeliharaan, Pajak dan Perizinan Kendaraan Dinas Operasional atau Lapangan	395.082.000,00	290.984.458,00	0,00	0,00	0,00	0,00	0,00	0,00
2.09	2.09.0.00.0.00.01.0000	2.09.01.2.09.0006	Pemeliharaan Peralatan dan Mesin Lainnya	48.864.749,00	31.117.000,00	0,00	0,00	0,00	0,00	0,00	0,00
2.09	2.09.0.00.0.00.01.0000	2.09.01.2.09.0009	Pemeliharaan/Rehabilitasi Gedung Kantor dan Bangunan Lainnya	285.474.025,00	265.485.000,00	0,00	0,00	0,00	0,00	0,00	0,00
2.09	2.09.0.00.0.00.01.0000	2.09.02	PROGRAM PENGELOLAAN SUMBER DAYA EKONOMI UNTUK KEDAULATAN dan KEMANDIRIAN PANGAN	25.000.000,00	23.198.375,00	0,00	0,00	0,00	0,00	0,00	0,00
2.09	2.09.0.00.0.00.01.0000	2.09.02.2.01	Penyediaan Infrastruktur dan Seluruh Pendukung Kemandirian Pangan sesuai Kewenangan Daerah Kabupaten/Kota	25.000.000,00	23.198.375,00	0,00	0,00	0,00	0,00	0,00	0,00
2.09	2.09.0.00.0.00.01.0000	2.09.02.2.01.0003	Penyediaan Infrastruktur Pendukung Kemandirian Pangan Lainnya	25.000.000,00	23.198.375,00	0,00	0,00	0,00	0,00	0,00	0,00
2.09	2.09.0.00.0.00.01.0000	2.09.03	PROGRAM PENINGKATAN DIVERSIFIKASI DAN KETAHANAN PANGAN MASYARAKAT	3.856.023.310,00	3.725.555.561,00	0,00	0,00	0,00	0,00	0,00	0,00
2.09	2.09.0.00.0.00.01.0000	2.09.03.2.01	Penyediaan dan Penyaluran Pangan Pokok atau Pangan Lainnya sesuai dengan Kebutuhan Daerah Kabupaten/Kota dalam rangka Stabilisasi Pasokan dan Harga Pangan	1.200.422.770,00	1.111.011.850,00	0,00	0,00	0,00	0,00	0,00	0,00
2.09	2.09.0.00.0.00.01.0000	2.09.03.2.01.0002	Penyediaan Pangan Berbasis Sumber Daya Lokal	73.619.410,00	65.872.500,00	0,00	0,00	0,00	0,00	0,00	0,00
2.09	2.09.0.00.0.00.01.0000	2.09.03.2.01.0003	Koordinasi, Sinkronisasi dan Pelaksanaan Distribusi Pangan Pokok dan Pangan Lainnya	8.200.000,00	6.475.000,00	0,00	0,00	0,00	0,00	0,00	0,00
2.09	2.09.0.00.0.00.01.0000	2.09.03.2.01.0006	Pengembangan Kelembagaan Usaha Pangan Masyarakat dan Toko Tani Indonesia	5.995.000,00	5.920.000,00	0,00	0,00	0,00	0,00	0,00	0,00
2.09	2.09.0.00.0.00.01.0000	2.09.03.2.01.0007	Peningkatan Ketahanan Pangan Keluarga	213.800.000,00	204.163.700,00	0,00	0,00	0,00	0,00	0,00	0,00
2.09	2.09.0.00.0.00.01.0000	2.09.03.2.01.0009	Pengembangan usaha pengolahan Pangan Berbasis Sumber Daya Lokal	47.460.290,00	44.696.250,00	0,00	0,00	0,00	0,00	0,00	0,00
2.09	2.09.0.00.0.00.01.0000	2.09.03.2.01.0010	Pengembangan Kelembagaan Distribusi Pangan Kabupaten/kota	646.102.540,00	591.338.900,00	0,00	0,00	0,00	0,00	0,00	0,00
2.09	2.09.0.00.0.00.01.0000	2.09.03.2.01.0011	Pemantauan Stok Pangan	2.248.120,00	1.650.000,00	0,00	0,00	0,00	0,00	0,00	0,00
2.09	2.09.0.00.0.00.01.0000	2.09.03.2.01.0013	Penyusunan Prognosa Neraca Pangan Wilayah Kabupaten/Kota	5.376.400,00	4.500.000,00	0,00	0,00	0,00	0,00	0,00	0,00
2.09	2.09.0.00.0.00.01.0000	2.09.03.2.01.0014	Koordinasi dan Sinkronisasi Pemantauan Stok, Pasokan dan Harga Pangan Pokok Strategis	13.275.156,00	12.203.750,00	0,00	0,00	0,00	0,00	0,00	0,00
2.09	2.09.0.00.0.00.01.0000	2.09.03.2.01.0015	Pemantauan Harga dan Pasokan Pangan	143.500.970,00	133.740.000,00	0,00	0,00	0,00	0,00	0,00	0,00
2.09	2.09.0.00.0.00.01.0000	2.09.03.2.01.0016	Penyusunan Neraca Bahan Makanan (NBM)	40.844.884,00	40.451.750,00	0,00	0,00	0,00	0,00	0,00	0,00
2.09	2.09.0.00.0.00.01.0000	2.09.03.2.02	Pengelolaan dan Keseimbangan Cadangan Pangan Kabupaten/Kota	1.434.416.700,00	1.430.238.500,00	0,00	0,00	0,00	0,00	0,00	0,00

Kode			Uraian Urusan, Organisasi, Program, Kegiatan dan Sub Kegiatan	Kelompok Belanja							
				Operasi		Modal		Tak Terduga		Transfer	
				Anggaran	Realisasi	Anggaran	Realisasi	Anggaran	Realisasi	Anggaran	Realisasi
1			2	3	4	5	6	7	8	9	10
2.09	2.09.0.00.0.00.01.0000	2.09.03.2.02.0003	Pengadaan Cadangan Pangan Pemerintah Kabupaten/Kota	1.306.500.000,00	1.304.878.500,00	0,00	0,00	0,00	0,00	0,00	0,00
2.09	2.09.0.00.0.00.01.0000	2.09.03.2.02.0004	Pemeliharaan Cadangan Pangan Pemerintah Kabupaten/Kota	127.916.700,00	125.360.000,00	0,00	0,00	0,00	0,00	0,00	0,00
2.09	2.09.0.00.0.00.01.0000	2.09.03.2.04	Pelaksanaan Pencapaian Target Konsumsi Pangan Perkapita/Tahun sesuai dengan Angka Kecukupan Gizi	1.221.183.840,00	1.184.305.211,00	0,00	0,00	0,00	0,00	0,00	0,00
2.09	2.09.0.00.0.00.01.0000	2.09.03.2.04.0001	Penyusunan dan Penetapan Target Konsumsi Pangan Per Kapita Per Tahun	478.507.950,00	475.397.821,00	0,00	0,00	0,00	0,00	0,00	0,00
2.09	2.09.0.00.0.00.01.0000	2.09.03.2.04.0002	Pemberdayaan Masyarakat dalam Penganekaragaman Konsumsi Pangan Berbasis Sumber Daya Lokal	87.270.170,00	84.480.140,00	0,00	0,00	0,00	0,00	0,00	0,00
2.09	2.09.0.00.0.00.01.0000	2.09.03.2.04.0003	Koordinasi dan Sinkronisasi Pemantauan dan Evaluasi Konsumsi per Kapita per Tahun	655.405.720,00	624.427.250,00	0,00	0,00	0,00	0,00	0,00	0,00
2.09	2.09.0.00.0.00.01.0000	2.09.04	PROGRAM PENANGANAN KERAWANAN PANGAN	357.480.140,00	332.177.829,00	0,00	0,00	0,00	0,00	0,00	0,00
2.09	2.09.0.00.0.00.01.0000	2.09.04.2.01	Penyusunan Peta Kerentanan dan Ketahanan Pangan Kecamatan	44.259.960,00	40.022.400,00	0,00	0,00	0,00	0,00	0,00	0,00
2.09	2.09.0.00.0.00.01.0000	2.09.04.2.01.0001	Penyusunan, Pemutakhiran dan Analisis Peta Ketahanan dan Kerentanan Pangan	44.259.960,00	40.022.400,00	0,00	0,00	0,00	0,00	0,00	0,00
2.09	2.09.0.00.0.00.01.0000	2.09.04.2.02	Penanganan Kerawanan Pangan Kewenangan Kabupaten/Kota	313.220.180,00	292.155.429,00	0,00	0,00	0,00	0,00	0,00	0,00
2.09	2.09.0.00.0.00.01.0000	2.09.04.2.02.0003	Koordinasi dan Sinkronisasi Penanganan Kerawanan Pangan dan Gizi Kabupaten/Kota	62.375.790,00	55.530.000,00	0,00	0,00	0,00	0,00	0,00	0,00
2.09	2.09.0.00.0.00.01.0000	2.09.04.2.02.0004	Pelaksanaan Intervensi Kewaspadaan Pangan dan Gizi	250.844.390,00	236.625.429,00	0,00	0,00	0,00	0,00	0,00	0,00
2.09	2.09.0.00.0.00.01.0000	2.09.05	PROGRAM PENGAWASAN KEAMANAN PANGAN	1.027.749.887,00	982.073.241,00	0,00	0,00	0,00	0,00	0,00	0,00
2.09	2.09.0.00.0.00.01.0000	2.09.05.2.01	Pelaksanaan Pengawasan Keamanan Pangan Segar Daerah Kabupaten/Kota	1.027.749.887,00	982.073.241,00	0,00	0,00	0,00	0,00	0,00	0,00
2.09	2.09.0.00.0.00.01.0000	2.09.05.2.01.0004	Rekomendasi Keamanan Pangan Segar Asal Tumbuhan Daerah Kabupaten/Kota	206.271.413,00	198.572.740,00	0,00	0,00	0,00	0,00	0,00	0,00
2.09	2.09.0.00.0.00.01.0000	2.09.05.2.01.0006	Rekomendasi Perizinan keamanan pangan segar asal tumbuhan	75.913.640,00	72.649.800,00	0,00	0,00	0,00	0,00	0,00	0,00
2.09	2.09.0.00.0.00.01.0000	2.09.05.2.01.0007	Penyediaan Sarana Pengujian keamanan dan mutu pangan segar asal tumbuhan Daerah Kabupaten/Kota	571.359.254,00	541.989.901,00	0,00	0,00	0,00	0,00	0,00	0,00
2.09	2.09.0.00.0.00.01.0000	2.09.05.2.01.0009	Penguatan kelembagaan pengawas keamanan dan mutu pangan segar asal tumbuhan	174.205.580,00	168.860.800,00	0,00	0,00	0,00	0,00	0,00	0,00
2.10			URUSAN PEMERINTAHAN BIDANG PERTANAHAN	1.554.546.700,10	1.459.472.394,00	0,00	0,00	0,00	0,00	0,00	0,00
2.10	1.03.2.10.0.00.02.0000		DINAS PENATAAN RUANG	1.554.546.700,10	1.459.472.394,00	0,00	0,00	0,00	0,00	0,00	0,00
2.10	1.03.2.10.0.00.02.0000	2.10.04	PROGRAM PENYELESAIAN SENGKETA TANAH GARAPAN	309.338.096,00	291.575.520,00	0,00	0,00	0,00	0,00	0,00	0,00
2.10	1.03.2.10.0.00.02.0000	2.10.04.2.01	Penyelesaian Sengketa Tanah Garapan dalam Daerah Kabupaten/Kota	309.338.096,00	291.575.520,00	0,00	0,00	0,00	0,00	0,00	0,00
2.10	1.03.2.10.0.00.02.0000	2.10.04.2.01.0004	Mediasi Penyelesaian Kasus Pertanahan dalam 1 (satu) Daerah Kabupaten/Kota	105.673.500,00	99.649.320,00	0,00	0,00	0,00	0,00	0,00	0,00
2.10	1.03.2.10.0.00.02.0000	2.10.04.2.01.0005	Inventarisasi Kasus Pertanahan dalam 1 (satu) Daerah Kabupaten/Kota	203.664.596,00	191.926.200,00	0,00	0,00	0,00	0,00	0,00	0,00
2.10	1.03.2.10.0.00.02.0000	2.10.05	PROGRAM PENYELESAIAN GANTI KERUGIAN DAN SANTUNAN TANAH UNTUK PEMBANGUNAN	405.543.898,10	383.340.400,00	0,00	0,00	0,00	0,00	0,00	0,00
2.10	1.03.2.10.0.00.02.0000	2.10.05.2.01	Penyelesaian Masalah Ganti Kerugian dan Santunan Tanah untuk Pembangunan oleh Pemerintah Daerah Kabupaten/Kota	405.543.898,10	383.340.400,00	0,00	0,00	0,00	0,00	0,00	0,00
2.10	1.03.2.10.0.00.02.0000	2.10.05.2.01.0002	Koordinasi dan Sinkronisasi Penyelesaian Masalah Ganti Kerugian dan Santunan Tanah untuk Pembangunan oleh Pemerintah Daerah Kabupaten/Kota	405.543.898,10	383.340.400,00	0,00	0,00	0,00	0,00	0,00	0,00
2.10	1.03.2.10.0.00.02.0000	2.10.06	PROGRAM REDISTRIBUSI TANAH, DAN GANTI KERUGIAN PROGRAM TANAH KELEBIHAN MAKSIMUM DAN TANAH ABSENTEE	278.336.485,00	259.993.949,00	0,00	0,00	0,00	0,00	0,00	0,00
2.10	1.03.2.10.0.00.02.0000	2.10.06.2.01	Penetapan Subjek dan Objek Redistribusi Tanah serta Ganti Kerugian Tanah Kelebihan Maksimum dan Tanah Absentee dalam 1 (Satu) Daerah Kabupaten/Kota	278.336.485,00	259.993.949,00	0,00	0,00	0,00	0,00	0,00	0,00
2.10	1.03.2.10.0.00.02.0000	2.10.06.2.01.0002	Inventarisasi dan Rekomendasi Objek Redistribusi Tanah	169.826.861,00	158.489.409,00	0,00	0,00	0,00	0,00	0,00	0,00
2.10	1.03.2.10.0.00.02.0000	2.10.06.2.01.0004	Koordinasi dan Sinkronisasi Penataan Akses dalam Pemanfaatan Redistribusi Tanah dalam 1 (satu) Kabupaten/Kota	108.509.624,00	101.504.540,00	0,00	0,00	0,00	0,00	0,00	0,00
2.10	1.03.2.10.0.00.02.0000	2.10.08	PROGRAM PENGELOLAAN TANAH KOSONG	122.355.006,00	112.227.825,00	0,00	0,00	0,00	0,00	0,00	0,00
2.10	1.03.2.10.0.00.02.0000	2.10.08.2.01	Penyelesaian Masalah Tanah Kosong	8.439.457,00	6.907.900,00	0,00	0,00	0,00	0,00	0,00	0,00
2.10	1.03.2.10.0.00.02.0000	2.10.08.2.01.0001	Koordinasi dan Sinkronisasi Penyelesaian Tanah Kosong di dalam 1 (satu) Daerah Kabupaten/Kota	8.439.457,00	6.907.900,00	0,00	0,00	0,00	0,00	0,00	0,00
2.10	1.03.2.10.0.00.02.0000	2.10.08.2.02	Inventarisasi dan Pemanfaatan Tanah Kosong	113.915.549,00	105.319.925,00	0,00	0,00	0,00	0,00	0,00	0,00

Kode			Uraian Urusan, Organisasi, Program, Kegiatan dan Sub Kegiatan	Kelompok Belanja							
				Operasi		Modal		Tak Terduga		Transfer	
				Anggaran	Realisasi	Anggaran	Realisasi	Anggaran	Realisasi	Anggaran	Realisasi
1			2	3	4	5	6	7	8	9	10
2.10	1.03.2.10.0.00.02.0000	2.10.08.2.02.0001	Pelaksanaan Inventarisasi Tanah Kosong	113.915.549,00	105.319.925,00	0,00	0,00	0,00	0,00	0,00	0,00
2.10	1.03.2.10.0.00.02.0000	2.10.10	PROGRAM PENATAGUNAAN TANAH	438.973.215,00	412.334.700,00	0,00	0,00	0,00	0,00	0,00	0,00
2.10	1.03.2.10.0.00.02.0000	2.10.10.2.01	Penggunaan Tanah yang Hamparannya dalam satu Daerah Kabupaten/Kota	438.973.215,00	412.334.700,00	0,00	0,00	0,00	0,00	0,00	0,00
2.10	1.03.2.10.0.00.02.0000	2.10.10.2.01.0001	Koordinasi dan Sinkronisasi Perencanaan Penggunaan Tanah	438.973.215,00	412.334.700,00	0,00	0,00	0,00	0,00	0,00	0,00
2.11			URUSAN PEMERINTAHAN BIDANG LINGKUNGAN HIDUP	121.829.526.859,34	111.916.894.005,00	50.438.237.877,56	47.286.528.221,00	0,00	0,00	0,00	0,00
2.11	2.11.1.03.0.00.01.0000		DINAS LINGKUNGAN HIDUP	121.829.526.859,34	111.916.894.005,00	50.438.237.877,56	47.286.528.221,00	0,00	0,00	0,00	0,00
2.11	2.11.1.03.0.00.01.0000	2.11.01	PROGRAM PENUNJANG URUSAN PEMERINTAHAN DAERAH KABUPATEN/KOTA	60.059.952.264,67	54.145.708.604,00	1.076.698.041,70	1.035.318.350,00	0,00	0,00	0,00	0,00
2.11	2.11.1.03.0.00.01.0000	2.11.01.2.01	Perencanaan, Penganggaran, dan Evaluasi Kinerja Perangkat Daerah	70.411.116,00	66.304.150,00	0,00	0,00	0,00	0,00	0,00	0,00
2.11	2.11.1.03.0.00.01.0000	2.11.01.2.01.0001	Penyusunan Dokumen Perencanaan Perangkat Daerah	17.440.536,00	14.388.000,00	0,00	0,00	0,00	0,00	0,00	0,00
2.11	2.11.1.03.0.00.01.0000	2.11.01.2.01.0002	Koordinasi dan Penyusunan Dokumen RKA-SKPD	744.900,00	732.500,00	0,00	0,00	0,00	0,00	0,00	0,00
2.11	2.11.1.03.0.00.01.0000	2.11.01.2.01.0003	Koordinasi dan Penyusunan Dokumen Perubahan RKA-SKPD	834.900,00	819.400,00	0,00	0,00	0,00	0,00	0,00	0,00
2.11	2.11.1.03.0.00.01.0000	2.11.01.2.01.0004	Koordinasi dan Penyusunan DPA-SKPD	744.900,00	688.500,00	0,00	0,00	0,00	0,00	0,00	0,00
2.11	2.11.1.03.0.00.01.0000	2.11.01.2.01.0005	Koordinasi dan Penyusunan Perubahan DPA- SKPD	834.900,00	816.750,00	0,00	0,00	0,00	0,00	0,00	0,00
2.11	2.11.1.03.0.00.01.0000	2.11.01.2.01.0007	Evaluasi Kinerja Perangkat Daerah	685.980,00	604.000,00	0,00	0,00	0,00	0,00	0,00	0,00
2.11	2.11.1.03.0.00.01.0000	2.11.01.2.01.0008	Penyelenggaraan Walidata Pendukung Statistik Sektoral Daerah	49.125.000,00	48.255.000,00	0,00	0,00	0,00	0,00	0,00	0,00
2.11	2.11.1.03.0.00.01.0000	2.11.01.2.02	Administrasi Keuangan Perangkat Daerah	21.551.640.375,00	18.423.872.413,00	0,00	0,00	0,00	0,00	0,00	0,00
2.11	2.11.1.03.0.00.01.0000	2.11.01.2.02.0001	Penyediaan Gaji dan Tunjangan ASN	19.514.672.245,00	16.482.723.043,00	0,00	0,00	0,00	0,00	0,00	0,00
2.11	2.11.1.03.0.00.01.0000	2.11.01.2.02.0002	Penyediaan Administrasi Pelaksanaan Tugas ASN	437.633.970,00	391.587.150,00	0,00	0,00	0,00	0,00	0,00	0,00
2.11	2.11.1.03.0.00.01.0000	2.11.01.2.02.0003	Pelaksanaan Penatausahaan dan Pengujian/Verifikasi Keuangan SKPD	1.597.875.960,00	1.548.140.370,00	0,00	0,00	0,00	0,00	0,00	0,00
2.11	2.11.1.03.0.00.01.0000	2.11.01.2.02.0005	Koordinasi dan Penyusunan Laporan Keuangan Akhir Tahun SKPD	561.000,00	544.600,00	0,00	0,00	0,00	0,00	0,00	0,00
2.11	2.11.1.03.0.00.01.0000	2.11.01.2.02.0007	Koordinasi dan Penyusunan Laporan Keuangan Bulanan/ Triwulanan/ Semesteran SKPD	448.600,00	434.750,00	0,00	0,00	0,00	0,00	0,00	0,00
2.11	2.11.1.03.0.00.01.0000	2.11.01.2.02.0008	Penyusunan Pelaporan dan Analisis Prognosis Realisasi Anggaran	448.600,00	442.500,00	0,00	0,00	0,00	0,00	0,00	0,00
2.11	2.11.1.03.0.00.01.0000	2.11.01.2.06	Administrasi Umum Perangkat Daerah	385.128.175,52	355.967.986,00	302.808.616,90	284.669.000,00	0,00	0,00	0,00	0,00
2.11	2.11.1.03.0.00.01.0000	2.11.01.2.06.0001	Penyediaan Komponen Instalasi Listrik/Penerangan Bangunan Kantor	65.650.000,00	65.603.000,00	0,00	0,00	0,00	0,00	0,00	0,00
2.11	2.11.1.03.0.00.01.0000	2.11.01.2.06.0002	Penyediaan Peralatan dan Perlengkapan Kantor	1.673.663,43	916.740,00	122.555.499,20	114.619.000,00	0,00	0,00	0,00	0,00
2.11	2.11.1.03.0.00.01.0000	2.11.01.2.06.0004	Penyediaan Bahan Logistik Kantor	99.727.619,00	96.661.900,00	0,00	0,00	0,00	0,00	0,00	0,00
2.11	2.11.1.03.0.00.01.0000	2.11.01.2.06.0005	Penyediaan Barang Cetakan dan Penggandaan	12.026.304,49	11.976.650,00	0,00	0,00	0,00	0,00	0,00	0,00
2.11	2.11.1.03.0.00.01.0000	2.11.01.2.06.0006	Penyediaan Bahan Bacaan dan Peraturan Perundang-undangan	300.000,00	294.000,00	0,00	0,00	0,00	0,00	0,00	0,00
2.11	2.11.1.03.0.00.01.0000	2.11.01.2.06.0008	Fasilitasi Kunjungan Tamu	67.500.000,00	65.343.695,00	0,00	0,00	0,00	0,00	0,00	0,00
2.11	2.11.1.03.0.00.01.0000	2.11.01.2.06.0009	Penyelenggaraan Rapat Koordinasi dan Konsultasi SKPD	138.250.588,60	115.172.001,00	0,00	0,00	0,00	0,00	0,00	0,00
2.11	2.11.1.03.0.00.01.0000	2.11.01.2.06.0011	Dukungan Pelaksanaan Sistem Pemerintahan Berbasis Elektronik pada SKPD	0,00	0,00	180.253.117,70	170.050.000,00	0,00	0,00	0,00	0,00
2.11	2.11.1.03.0.00.01.0000	2.11.01.2.08	Penyediaan Jasa Penunjang Urusan Pemerintahan Daerah	6.954.120.308,00	5.714.350.118,00	0,00	0,00	0,00	0,00	0,00	0,00
2.11	2.11.1.03.0.00.01.0000	2.11.01.2.08.0002	Penyediaan Jasa Komunikasi, Sumber Daya Air dan Listrik	758.346.508,00	663.943.409,00	0,00	0,00	0,00	0,00	0,00	0,00
2.11	2.11.1.03.0.00.01.0000	2.11.01.2.08.0004	Penyediaan Jasa Pelayanan Umum Kantor	6.195.773.800,00	5.050.406.709,00	0,00	0,00	0,00	0,00	0,00	0,00
2.11	2.11.1.03.0.00.01.0000	2.11.01.2.09	Pemeliharaan Barang Milik Daerah Penunjang Urusan Pemerintahan Daerah	31.098.652.290,15	29.585.213.937,00	773.889.424,80	750.649.350,00	0,00	0,00	0,00	0,00
2.11	2.11.1.03.0.00.01.0000	2.11.01.2.09.0001	Penyediaan Jasa Pemeliharaan, Biaya Pemeliharaan, dan Pajak Kendaraan Perorangan Dinas atau Kendaraan Dinas Jabatan	133.615.215,00	122.017.336,00	0,00	0,00	0,00	0,00	0,00	0,00
2.11	2.11.1.03.0.00.01.0000	2.11.01.2.09.0002	Penyediaan Jasa Pemeliharaan, Biaya Pemeliharaan, Pajak dan Perizinan Kendaraan Dinas Operasional atau Lapangan	30.556.347.708,24	29.098.199.193,00	0,00	0,00	0,00	0,00	0,00	0,00
2.11	2.11.1.03.0.00.01.0000	2.11.01.2.09.0005	Pemeliharaan Mebel	5.246.748,00	5.100.000,00	0,00	0,00	0,00	0,00	0,00	0,00
2.11	2.11.1.03.0.00.01.0000	2.11.01.2.09.0006	Pemeliharaan Peralatan dan Mesin Lainnya	272.648.878,91	230.205.408,00	0,00	0,00	0,00	0,00	0,00	0,00
2.11	2.11.1.03.0.00.01.0000	2.11.01.2.09.0011	Pemeliharaan/Rehabilitasi Sarana dan Prasarana Pendukung Gedung Kantor atau Bangunan Lainnya	130.793.740,00	129.692.000,00	773.889.424,80	750.649.350,00	0,00	0,00	0,00	0,00
2.11	2.11.1.03.0.00.01.0000	2.11.02	PROGRAM PERENCANAAN LINGKUNGAN HIDUP	1.186.138.274,67	1.147.605.092,00	0,00	0,00	0,00	0,00	0,00	0,00
2.11	2.11.1.03.0.00.01.0000	2.11.02.2.01	Rencana Perlindungan dan Pengelolaan Lingkungan Hidup (RPPLH) Kabupaten/Kota	173.971.259,00	169.670.212,00	0,00	0,00	0,00	0,00	0,00	0,00
2.11	2.11.1.03.0.00.01.0000	2.11.02.2.01.0002	Pengendalian Pelaksanaan RPPLH Kabupaten/Kota	150.955.564,00	147.219.912,00	0,00	0,00	0,00	0,00	0,00	0,00

Kode			Uraian Urusan, Organisasi, Program, Kegiatan dan Sub Kegiatan	Kelompok Belanja							
				Operasi		Modal		Tak Terduga		Transfer	
				Anggaran	Realisasi	Anggaran	Realisasi	Anggaran	Realisasi	Anggaran	Realisasi
1			2	3	4	5	6	7	8	9	10
2.11	2.11.1.03.0.00.01.0000	2.11.02.2.01.0006	Penyusunan RPPLH Kabupaten/Kota	23.015.695,00	22.450.300,00	0,00	0,00	0,00	0,00	0,00	0,00
2.11	2.11.1.03.0.00.01.0000	2.11.02.2.02	Penyelenggaraan Kajian Lingkungan Hidup Strategis (KLHS) Kabupaten/Kota	1.012.167.015,67	977.934.880,00	0,00	0,00	0,00	0,00	0,00	0,00
2.11	2.11.1.03.0.00.01.0000	2.11.02.2.02.0002	Pembuatan dan Pelaksanaan KLHS RPJPD/RPJMD	1.012.167.015,67	977.934.880,00	0,00	0,00	0,00	0,00	0,00	0,00
2.11	2.11.1.03.0.00.01.0000	2.11.03	PROGRAM PENGENDALIAN PENCEMARAN DAN/ATAU KERUSAKAN LINGKUNGAN HIDUP	4.197.481.577,20	3.694.437.144,00	5.856.490.235,30	5.386.638.462,00	0,00	0,00	0,00	0,00
2.11	2.11.1.03.0.00.01.0000	2.11.03.2.01	Pencegahan Pencemaran dan/atau Kerusakan Lingkungan Hidup Kabupaten/Kota	3.360.652.546,30	2.918.215.750,00	5.851.108.422,30	5.382.138.462,00	0,00	0,00	0,00	0,00
2.11	2.11.1.03.0.00.01.0000	2.11.03.2.01.0001	Koordinasi, Sinkronisasi, dan Pelaksanaan Pencegahan Pencemaran Lingkungan Hidup Dilaksanakan Terhadap Media Tanah, Air, Udara, dan Laut	730.837.113,61	552.305.806,00	1.090.169.999,99	1.052.190.313,00	0,00	0,00	0,00	0,00
2.11	2.11.1.03.0.00.01.0000	2.11.03.2.01.0002	Koordinasi, Sinkronisasi dan Pelaksanaan Pengendalian Emisi Gas Rumah Kaca, Mitigasi dan Adaptasi Perubahan Iklim	1.216.449.926,00	1.124.053.065,00	317.235.106,00	312.723.650,00	0,00	0,00	0,00	0,00
2.11	2.11.1.03.0.00.01.0000	2.11.03.2.01.0015	Pengelolaan Laboratorium Lingkungan Hidup kabupaten/kota	1.413.365.506,69	1.241.856.879,00	4.443.703.316,31	4.017.224.499,00	0,00	0,00	0,00	0,00
2.11	2.11.1.03.0.00.01.0000	2.11.03.2.02	Penanggulangan Pencemaran dan/atau Kerusakan Lingkungan Hidup Kabupaten/Kota	291.883.465,90	267.612.250,00	0,00	0,00	0,00	0,00	0,00	0,00
2.11	2.11.1.03.0.00.01.0000	2.11.03.2.02.0001	Pemberian Informasi Peringatan Pencemaran dan/atau Kerusakan Lingkungan Hidup pada Masyarakat	291.883.465,90	267.612.250,00	0,00	0,00	0,00	0,00	0,00	0,00
2.11	2.11.1.03.0.00.01.0000	2.11.03.2.03	Pemulihan Pencemaran dan/atau Kerusakan Lingkungan Hidup Kabupaten/Kota	544.945.565,00	508.609.144,00	5.381.813,00	4.500.000,00	0,00	0,00	0,00	0,00
2.11	2.11.1.03.0.00.01.0000	2.11.03.2.03.0009	Pelaksanaan rehabilitasi	544.945.565,00	508.609.144,00	5.381.813,00	4.500.000,00	0,00	0,00	0,00	0,00
2.11	2.11.1.03.0.00.01.0000	2.11.04	PROGRAM PENGELOLAAN KEANEKARAGAMAN HAYATI (KEHATI)	439.910.211,70	392.585.550,00	950.939.984,00	799.155.950,00	0,00	0,00	0,00	0,00
2.11	2.11.1.03.0.00.01.0000	2.11.04.2.01	Pengelolaan Keanekaragaman Hayati Kabupaten/Kota	439.910.211,70	392.585.550,00	950.939.984,00	799.155.950,00	0,00	0,00	0,00	0,00
2.11	2.11.1.03.0.00.01.0000	2.11.04.2.01.0001	Penyusunan dan Penetapan Rencana Pengelolaan Keanekaragaman Hayati	162.817.077,80	157.419.550,00	767.269.744,00	645.444.000,00	0,00	0,00	0,00	0,00
2.11	2.11.1.03.0.00.01.0000	2.11.04.2.01.0007	Pengelolaan Sarana dan Prasarana Keanekaragaman Hayati	7.784.412,00	1.850.000,00	179.670.244,00	150.750.950,00	0,00	0,00	0,00	0,00
2.11	2.11.1.03.0.00.01.0000	2.11.04.2.01.0009	Pengelolaan Taman Keanekaragaman Hayati di Luar Kawasan Hutan	269.308.721,90	233.316.000,00	3.999.996,00	2.961.000,00	0,00	0,00	0,00	0,00
2.11	2.11.1.03.0.00.01.0000	2.11.05	PROGRAM PENGENDALIAN BAHAN BERBAHAYA DAN BERACUN (B3) DAN LIMBAH BAHAN BERBAHAYA DAN BERACUN (LIMBAH B3)	412.812.351,74	383.460.312,00	10.287.610,00	9.170.000,00	0,00	0,00	0,00	0,00
2.11	2.11.1.03.0.00.01.0000	2.11.05.2.01	Penyimpanan sementara Limbah B3	47.849.454,24	42.014.300,00	0,00	0,00	0,00	0,00	0,00	0,00
2.11	2.11.1.03.0.00.01.0000	2.11.05.2.01.0001	Fasilitasi Pemenuhan Komitmen Izin Penyimpanan sementara Limbah B3 Dilaksanakan Melalui Sistem Pelayanan Perizinan Berusaha Terintegrasi Secara Elektronik	13.672.157,37	11.648.000,00	0,00	0,00	0,00	0,00	0,00	0,00
2.11	2.11.1.03.0.00.01.0000	2.11.05.2.01.0002	Verifikasi Lapangan untuk Memastikan Pemenuhan Persyaratan Administrasi dan Teknis Penyimpanan sementara Limbah B3	34.177.296,87	30.366.300,00	0,00	0,00	0,00	0,00	0,00	0,00
2.11	2.11.1.03.0.00.01.0000	2.11.05.2.02	Pengumpulan Limbah B3 dalam 1 (Satu) Daerah Kabupaten/Kota	364.962.897,50	341.446.012,00	10.287.610,00	9.170.000,00	0,00	0,00	0,00	0,00
2.11	2.11.1.03.0.00.01.0000	2.11.05.2.02.0002	Koordinasi dan Sinkronisasi Pengelolaan Limbah B3 dengan Pemerintah Provinsi dalam rangka Pengangkutan, Pemanfaatan, Pengolahan, dan/atau Penimbunan	364.962.897,50	341.446.012,00	10.287.610,00	9.170.000,00	0,00	0,00	0,00	0,00
2.11	2.11.1.03.0.00.01.0000	2.11.06	PROGRAM PEMBINAAN DAN PENGAWASAN TERHADAP IZIN LINGKUNGAN DAN IZIN PERLINDUNGAN DAN PENGELOLAAN LINGKUNGAN HIDUP (PPLH)	268.384.809,33	253.258.995,00	0,00	0,00	0,00	0,00	0,00	0,00
2.11	2.11.1.03.0.00.01.0000	2.11.06.2.01	Pembinaan dan Pengawasan Terhadap Usaha dan/atau Kegiatan yang Izin Lingkungan dan Izin PPLH Diterbitkan oleh Pemerintah Daerah Kabupaten/Kota	268.384.809,33	253.258.995,00	0,00	0,00	0,00	0,00	0,00	0,00
2.11	2.11.1.03.0.00.01.0000	2.11.06.2.01.0001	Fasilitasi Pemenuhan Ketentuan dan Kewajiban Izin Lingkungan dan/atau Izin PPLH	112.389.274,33	108.160.875,00	0,00	0,00	0,00	0,00	0,00	0,00
2.11	2.11.1.03.0.00.01.0000	2.11.06.2.01.0009	Pengawasan Perizinan Berusaha atau Persetujuan Pemerintah terkait Persetujuan Lingkungan yang diterbitkan oleh Pemerintah Daerah Kabupaten/Kota dan Peraturan Perundang-undangan di bidang Perlindungan dan Pengelolaan Lingkungan Hidup	155.995.535,00	145.098.120,00	0,00	0,00	0,00	0,00	0,00	0,00
2.11	2.11.1.03.0.00.01.0000	2.11.08	PROGRAM PENINGKATAN PENDIDIKAN, PELATIHAN DAN PENYULUHAN LINGKUNGAN HIDUP UNTUK MASYARAKAT	1.536.423.682,73	1.403.486.110,00	1.055.007.259,76	970.613.281,00	0,00	0,00	0,00	0,00
2.11	2.11.1.03.0.00.01.0000	2.11.08.2.01	Penyelenggaraan Pendidikan, Pelatihan, dan Penyuluhan Lingkungan Hidup untuk Lembaga Kemasyarakatan Tingkat Daerah Kabupaten/Kota	1.536.423.682,73	1.403.486.110,00	1.055.007.259,76	970.613.281,00	0,00	0,00	0,00	0,00
2.11	2.11.1.03.0.00.01.0000	2.11.08.2.01.0002	Pendampingan Gerakan Peduli Lingkungan Hidup	407.244.747,99	358.160.910,00	0,00	0,00	0,00	0,00	0,00	0,00

Kode			Uraian Urusan, Organisasi, Program, Kegiatan dan Sub Kegiatan	Kelompok Belanja							
				Operasi		Modal		Tak Terduga		Transfer	
				Anggaran	Realisasi	Anggaran	Realisasi	Anggaran	Realisasi	Anggaran	Realisasi
1			2	3	4	5	6	7	8	9	10
2.11	2.11.1.03.0.00.01.0000	2.11.08.2.01.0005	Peningkatan Kapasitas dan Kompetensi Sumber Daya Manusia Bidang lingkungan hidup untuk Lembaga pendidikan formal/lembaga masyarakat/komunitas/kelompok masyarakat	1.129.178.934,74	1.045.325.200,00	1.055.007.259,76	970.613.281,00	0,00	0,00	0,00	0,00
2.11	2.11.1.03.0.00.01.0000	2.11.09	PROGRAM PENGHARGAAN LINGKUNGAN HIDUP UNTUK MASYARAKAT	204.654.412,10	198.311.320,00	0,00	0,00	0,00	0,00	0,00	0,00
2.11	2.11.1.03.0.00.01.0000	2.11.09.2.01	Pemberian Penghargaan Lingkungan Hidup Tingkat Daerah Kabupaten/Kota	204.654.412,10	198.311.320,00	0,00	0,00	0,00	0,00	0,00	0,00
2.11	2.11.1.03.0.00.01.0000	2.11.09.2.01.0001	Penilaian Kinerja Masyarakat/Lembaga Masyarakat/Dunia Usaha/Dunia Pendidikan/Filantropi dalam Perlindungan dan Pengelolaan Lingkungan Hidup	204.654.412,10	198.311.320,00	0,00	0,00	0,00	0,00	0,00	0,00
2.11	2.11.1.03.0.00.01.0000	2.11.10	PROGRAM PENANGANAN PENGADUAN LINGKUNGAN HIDUP	56.134.953,40	51.256.743,00	2.672.620,80	2.440.000,00	0,00	0,00	0,00	0,00
2.11	2.11.1.03.0.00.01.0000	2.11.10.2.01	Penyelesaian Pengaduan Masyarakat di Bidang Perlindungan dan Pengelolaan Lingkungan Hidup (PPLH) Kabupaten/Kota	56.134.953,40	51.256.743,00	2.672.620,80	2.440.000,00	0,00	0,00	0,00	0,00
2.11	2.11.1.03.0.00.01.0000	2.11.10.2.01.0004	Pengelolaan Pengaduan permasalahan Pencemaran dan Perusakan Lingkungan Hidup tingkat Kabupaten/Kota	37.011.306,80	33.541.743,00	2.672.620,80	2.440.000,00	0,00	0,00	0,00	0,00
2.11	2.11.1.03.0.00.01.0000	2.11.10.2.01.0005	Penyelesaian sengketa lingkungan hidup yang ditangani yang menjadi kewenangan kabupaten/kota	19.123.646,60	17.715.000,00	0,00	0,00	0,00	0,00	0,00	0,00
2.11	2.11.1.03.0.00.01.0000	2.11.11	PROGRAM PENGELOLAAN PERSAMPAHAN	53.467.634.321,80	50.246.784.135,00	41.486.142.126,00	39.083.192.178,00	0,00	0,00	0,00	0,00
2.11	2.11.1.03.0.00.01.0000	2.11.11.2.01	Pengelolaan Sampah	53.467.634.321,80	50.246.784.135,00	41.486.142.126,00	39.083.192.178,00	0,00	0,00	0,00	0,00
2.11	2.11.1.03.0.00.01.0000	2.11.11.2.01.0004	Peningkatan Peran Serta Masyarakat dalam Pengelolaan Persampahan	2.777.564.035,00	2.738.516.511,00	0,00	0,00	0,00	0,00	0,00	0,00
2.11	2.11.1.03.0.00.01.0000	2.11.11.2.01.0005	Koordinasi dan Sinkronisasi Penyediaan Prasarana dan Sarana Pengelolaan Persampahan	405.894.745,60	391.869.686,00	31.691.091.019,50	30.398.647.982,00	0,00	0,00	0,00	0,00
2.11	2.11.1.03.0.00.01.0000	2.11.11.2.01.0007	Penyediaan Sarana dan Prasarana Pengelolaan Persampahan di TPA/TPST/SPA Kabupaten/Kota	3.474.116.698,20	2.518.412.397,00	6.118.503.650,50	5.582.559.386,00	0,00	0,00	0,00	0,00
2.11	2.11.1.03.0.00.01.0000	2.11.11.2.01.0008	Penyusunan Rencana, Kebijakan dan Strategi Daerah Pengelolaan Sampah kabupaten/kota	73.144.060,00	50.137.478,00	0,00	0,00	0,00	0,00	0,00	0,00
2.11	2.11.1.03.0.00.01.0000	2.11.11.2.01.0012	Penanganan sampah melalui pengangkutan	45.219.149.541,00	43.492.285.213,00	0,00	0,00	0,00	0,00	0,00	0,00
2.11	2.11.1.03.0.00.01.0000	2.11.11.2.01.0019	Pengurangan sampah melalui pendauran ulang sampah	12.164.826,00	2.158.500,00	3.676.547.456,00	3.101.984.810,00	0,00	0,00	0,00	0,00
2.11	2.11.1.03.0.00.01.0000	2.11.11.2.01.0021	Penyusunan Kebijakan Kerja Sama Pengelolaan Persampahan	1.505.600.416,00	1.053.404.350,00	0,00	0,00	0,00	0,00	0,00	0,00
2.12			URUSAN PEMERINTAHAN BIDANG ADMINISTRASI KEPENDUDUKAN DAN PENCATATAN SIPIL	20.870.606.519,11	19.384.384.477,00	57.317.583,50	53.486.600,00	0,00	0,00	0,00	0,00
2.12	2.12.0.00.0.00.01.0000		DINAS KEPENDUDUKAN DAN PENCATATAN SIPIL	20.870.606.519,11	19.384.384.477,00	57.317.583,50	53.486.600,00	0,00	0,00	0,00	0,00
2.12	2.12.0.00.0.00.01.0000	2.12.01	PROGRAM PENUNJANG URUSAN PEMERINTAHAN DAERAH KABUPATEN/KOTA	20.355.418.088,11	18.912.931.276,00	57.317.583,50	53.486.600,00	0,00	0,00	0,00	0,00
2.12	2.12.0.00.0.00.01.0000	2.12.01.2.01	Perencanaan, Penganggaran, dan Evaluasi Kinerja Perangkat Daerah	8.072.582,10	7.862.400,00	0,00	0,00	0,00	0,00	0,00	0,00
2.12	2.12.0.00.0.00.01.0000	2.12.01.2.01.0001	Penyusunan Dokumen Perencanaan Perangkat Daerah	1.530.000,00	1.509.000,00	0,00	0,00	0,00	0,00	0,00	0,00
2.12	2.12.0.00.0.00.01.0000	2.12.01.2.01.0002	Koordinasi dan Penyusunan Dokumen RKA-SKPD	1.032.300,00	1.003.200,00	0,00	0,00	0,00	0,00	0,00	0,00
2.12	2.12.0.00.0.00.01.0000	2.12.01.2.01.0003	Koordinasi dan Penyusunan Dokumen Perubahan RKA-SKPD	1.251.800,00	1.242.000,00	0,00	0,00	0,00	0,00	0,00	0,00
2.12	2.12.0.00.0.00.01.0000	2.12.01.2.01.0004	Koordinasi dan Penyusunan DPA-SKPD	1.032.300,00	1.017.000,00	0,00	0,00	0,00	0,00	0,00	0,00
2.12	2.12.0.00.0.00.01.0000	2.12.01.2.01.0005	Koordinasi dan Penyusunan Perubahan DPA- SKPD	2.096.909,10	2.076.000,00	0,00	0,00	0,00	0,00	0,00	0,00
2.12	2.12.0.00.0.00.01.0000	2.12.01.2.01.0006	Koordinasi dan Penyusunan Laporan Capaian Kinerja dan Ikhtisar Realisasi Kinerja SKPD	248.418,00	244.500,00	0,00	0,00	0,00	0,00	0,00	0,00
2.12	2.12.0.00.0.00.01.0000	2.12.01.2.01.0007	Evaluasi Kinerja Perangkat Daerah	315.018,00	283.500,00	0,00	0,00	0,00	0,00	0,00	0,00
2.12	2.12.0.00.0.00.01.0000	2.12.01.2.01.0008	Penyelenggaraan Walidata Pendukung Statistik Sektoral Daerah	565.837,00	487.200,00	0,00	0,00	0,00	0,00	0,00	0,00
2.12	2.12.0.00.0.00.01.0000	2.12.01.2.02	Administrasi Keuangan Perangkat Daerah	12.603.753.480,61	11.518.253.743,00	0,00	0,00	0,00	0,00	0,00	0,00
2.12	2.12.0.00.0.00.01.0000	2.12.01.2.02.0001	Penyediaan Gaji dan Tunjangan ASN	12.387.644.826,61	11.302.170.793,00	0,00	0,00	0,00	0,00	0,00	0,00
2.12	2.12.0.00.0.00.01.0000	2.12.01.2.02.0002	Penyediaan Administrasi Pelaksanaan Tugas ASN	215.363.400,00	215.359.950,00	0,00	0,00	0,00	0,00	0,00	0,00
2.12	2.12.0.00.0.00.01.0000	2.12.01.2.02.0005	Koordinasi dan Penyusunan Laporan Keuangan Akhir Tahun SKPD	248.418,00	242.000,00	0,00	0,00	0,00	0,00	0,00	0,00
2.12	2.12.0.00.0.00.01.0000	2.12.01.2.02.0007	Koordinasi dan Penyusunan Laporan Keuangan Bulanan/ Triwulanan/ Semesteran SKPD	248.418,00	243.500,00	0,00	0,00	0,00	0,00	0,00	0,00
2.12	2.12.0.00.0.00.01.0000	2.12.01.2.02.0008	Penyusunan Pelaporan dan Analisis Prognosis Realisasi Anggaran	248.418,00	237.500,00	0,00	0,00	0,00	0,00	0,00	0,00
2.12	2.12.0.00.0.00.01.0000	2.12.01.2.05	Administrasi Kepegawaian Perangkat Daerah	30.668.730,00	18.000.000,00	0,00	0,00	0,00	0,00	0,00	0,00
2.12	2.12.0.00.0.00.01.0000	2.12.01.2.05.0010	Sosialisasi Peraturan Perundang-Undangan	30.668.730,00	18.000.000,00	0,00	0,00	0,00	0,00	0,00	0,00
2.12	2.12.0.00.0.00.01.0000	2.12.01.2.06	Administrasi Umum Perangkat Daerah	2.616.072.560,00	2.515.503.874,00	50.195.243,50	46.486.600,00	0,00	0,00	0,00	0,00

Kode			Uraian Urusan, Organisasi, Program, Kegiatan dan Sub Kegiatan	Kelompok Belanja							
				Operasi		Modal		Tak Terduga		Transfer	
				Anggaran	Realisasi	Anggaran	Realisasi	Anggaran	Realisasi	Anggaran	Realisasi
1			2	3	4	5	6	7	8	9	10
2.12	2.12.0.00.0.00.01.0000	2.12.01.2.06.0001	Penyediaan Komponen Instalasi Listrik/Penerangan Bangunan Kantor	21.934.900,00	21.861.000,00	0,00	0,00	0,00	0,00	0,00	0,00
2.12	2.12.0.00.0.00.01.0000	2.12.01.2.06.0002	Penyediaan Peralatan dan Perlengkapan Kantor	0,00	0,00	26.069.560,00	25.052.500,00	0,00	0,00	0,00	0,00
2.12	2.12.0.00.0.00.01.0000	2.12.01.2.06.0003	Penyediaan Peralatan Rumah Tangga	98.805.980,00	98.643.950,00	0,00	0,00	0,00	0,00	0,00	0,00
2.12	2.12.0.00.0.00.01.0000	2.12.01.2.06.0004	Penyediaan Bahan Logistik Kantor	2.123.571.300,00	2.085.068.189,00	0,00	0,00	0,00	0,00	0,00	0,00
2.12	2.12.0.00.0.00.01.0000	2.12.01.2.06.0005	Penyediaan Barang Cetakan dan Penggandaan	25.949.500,00	25.923.789,00	0,00	0,00	0,00	0,00	0,00	0,00
2.12	2.12.0.00.0.00.01.0000	2.12.01.2.06.0008	Fasilitasi Kunjungan Tamu	7.500.000,00	5.831.600,00	0,00	0,00	0,00	0,00	0,00	0,00
2.12	2.12.0.00.0.00.01.0000	2.12.01.2.06.0009	Penyelenggaraan Rapat Koordinasi dan Konsultasi SKPD	276.750.880,00	216.836.746,00	0,00	0,00	0,00	0,00	0,00	0,00
2.12	2.12.0.00.0.00.01.0000	2.12.01.2.06.0010	Penatausahaan Arsip Dinamis pada SKPD	61.560.000,00	61.338.600,00	0,00	0,00	0,00	0,00	0,00	0,00
2.12	2.12.0.00.0.00.01.0000	2.12.01.2.06.0011	Dukungan Pelaksanaan Sistem Pemerintahan Berbasis Elektronik pada SKPD	0,00	0,00	24.125.683,50	21.434.100,00	0,00	0,00	0,00	0,00
2.12	2.12.0.00.0.00.01.0000	2.12.01.2.07	Pengadaan Barang Milik Daerah Penunjang Urusan Pemerintah Daerah	0,00	0,00	7.122.340,00	7.000.000,00	0,00	0,00	0,00	0,00
2.12	2.12.0.00.0.00.01.0000	2.12.01.2.07.0005	Pengadaan Mebel	0,00	0,00	3.281.200,00	3.200.000,00	0,00	0,00	0,00	0,00
2.12	2.12.0.00.0.00.01.0000	2.12.01.2.07.0006	Pengadaan Peralatan dan Mesin Lainnya	0,00	0,00	3.841.140,00	3.800.000,00	0,00	0,00	0,00	0,00
2.12	2.12.0.00.0.00.01.0000	2.12.01.2.08	Penyediaan Jasa Penunjang Urusan Pemerintahan Daerah	4.002.804.100,00	3.824.589.536,00	0,00	0,00	0,00	0,00	0,00	0,00
2.12	2.12.0.00.0.00.01.0000	2.12.01.2.08.0002	Penyediaan Jasa Komunikasi, Sumber Daya Air dan Listrik	957.195.980,00	780.421.494,00	0,00	0,00	0,00	0,00	0,00	0,00
2.12	2.12.0.00.0.00.01.0000	2.12.01.2.08.0004	Penyediaan Jasa Pelayanan Umum Kantor	3.045.608.120,00	3.044.168.042,00	0,00	0,00	0,00	0,00	0,00	0,00
2.12	2.12.0.00.0.00.01.0000	2.12.01.2.09	Pemeliharaan Barang Milik Daerah Penunjang Urusan Pemerintahan Daerah	1.094.046.635,40	1.028.721.723,00	0,00	0,00	0,00	0,00	0,00	0,00
2.12	2.12.0.00.0.00.01.0000	2.12.01.2.09.0002	Penyediaan Jasa Pemeliharaan, Biaya Pemeliharaan, Pajak dan Perizinan Kendaraan Dinas Operasional atau Lapangan	255.390.432,00	208.276.974,00	0,00	0,00	0,00	0,00	0,00	0,00
2.12	2.12.0.00.0.00.01.0000	2.12.01.2.09.0005	Pemeliharaan Mebel	7.272.000,00	7.120.000,00	0,00	0,00	0,00	0,00	0,00	0,00
2.12	2.12.0.00.0.00.01.0000	2.12.01.2.09.0006	Pemeliharaan Peralatan dan Mesin Lainnya	386.336.363,40	371.693.963,00	0,00	0,00	0,00	0,00	0,00	0,00
2.12	2.12.0.00.0.00.01.0000	2.12.01.2.09.0009	Pemeliharaan/Rehabilitasi Gedung Kantor dan Bangunan Lainnya	410.650.000,00	408.885.786,00	0,00	0,00	0,00	0,00	0,00	0,00
2.12	2.12.0.00.0.00.01.0000	2.12.01.2.09.0011	Pemeliharaan/Rehabilitasi Sarana dan Prasarana Pendukung Gedung Kantor atau Bangunan Lainnya	34.397.840,00	32.745.000,00	0,00	0,00	0,00	0,00	0,00	0,00
2.12	2.12.0.00.0.00.01.0000	2.12.02	PROGRAM PENDAFTARAN PENDUDUK	209.638.230,00	197.288.483,00	0,00	0,00	0,00	0,00	0,00	0,00
2.12	2.12.0.00.0.00.01.0000	2.12.02.2.01	Pelayanan Pendaftaran Penduduk	185.247.430,00	175.080.983,00	0,00	0,00	0,00	0,00	0,00	0,00
2.12	2.12.0.00.0.00.01.0000	2.12.02.2.01.0001	Pendataan Penduduk Non Permanen dan Rentan Administrasi Kependudukan	4.534.960,00	4.534.000,00	0,00	0,00	0,00	0,00	0,00	0,00
2.12	2.12.0.00.0.00.01.0000	2.12.02.2.01.0004	Peningkatan Pelayanan Pendaftaran Penduduk	859.960,00	857.500,00	0,00	0,00	0,00	0,00	0,00	0,00
2.12	2.12.0.00.0.00.01.0000	2.12.02.2.01.0005	Pencatatan, Penatausahaan dan Penerbitan Dokumen Atas Pelaporan Peristiwa Kependudukan	179.852.510,00	169.689.483,00	0,00	0,00	0,00	0,00	0,00	0,00
2.12	2.12.0.00.0.00.01.0000	2.12.02.2.02	Penataan Pendaftaran Penduduk	1.419.920,00	1.413.000,00	0,00	0,00	0,00	0,00	0,00	0,00
2.12	2.12.0.00.0.00.01.0000	2.12.02.2.02.0001	Penyusunan Tata Cara Perencanaan, Pelaksanaan, Pemantauan, Evaluasi, Pengendalian, dan Pelaporan Penyelenggaraan Adminduk Terkait Pendaftaran Penduduk	859.960,00	855.000,00	0,00	0,00	0,00	0,00	0,00	0,00
2.12	2.12.0.00.0.00.01.0000	2.12.02.2.02.0002	Pengadaan Dokumen Kependudukan selain Blangko KTP-El, Formulir, dan Buku Terkait Pendaftaran Penduduk Sesuai dengan Kebutuhan	559.960,00	558.000,00	0,00	0,00	0,00	0,00	0,00	0,00
2.12	2.12.0.00.0.00.01.0000	2.12.02.2.03	Penyelenggaraan Pendaftaran Penduduk	22.110.920,00	19.936.500,00	0,00	0,00	0,00	0,00	0,00	0,00
2.12	2.12.0.00.0.00.01.0000	2.12.02.2.03.0002	Pelayanan Secara Aktif Pendaftaran Peristiwa Kependudukan dan Pencatatan Peristiwa Penting Terkait Pendaftaran Penduduk	8.425.960,00	7.328.000,00	0,00	0,00	0,00	0,00	0,00	0,00
2.12	2.12.0.00.0.00.01.0000	2.12.02.2.03.0003	Fasilitasi Pendaftaran Penduduk	13.684.960,00	12.608.500,00	0,00	0,00	0,00	0,00	0,00	0,00
2.12	2.12.0.00.0.00.01.0000	2.12.02.2.04	Pembinaan dan Pengawasan Penyelenggaraan Pendaftaran Penduduk	859.960,00	858.000,00	0,00	0,00	0,00	0,00	0,00	0,00
2.12	2.12.0.00.0.00.01.0000	2.12.02.2.04.0002	Pembinaan dan Pengawasan Terkait Pendaftaran Penduduk	859.960,00	858.000,00	0,00	0,00	0,00	0,00	0,00	0,00
2.12	2.12.0.00.0.00.01.0000	2.12.03	PROGRAM PENCATATAN SIPIL	26.603.760,00	7.519.300,00	0,00	0,00	0,00	0,00	0,00	0,00
2.12	2.12.0.00.0.00.01.0000	2.12.03.2.01	Pelayanan Pencatatan Sipil	20.219.840,00	1.887.000,00	0,00	0,00	0,00	0,00	0,00	0,00
2.12	2.12.0.00.0.00.01.0000	2.12.03.2.01.0001	Pencatatan, Penatausahaan dan Penerbitan Dokumen Atas Pelaporan Peristiwa Penting	17.939.960,00	452.000,00	0,00	0,00	0,00	0,00	0,00	0,00
2.12	2.12.0.00.0.00.01.0000	2.12.03.2.01.0002	Peningkatan dalam Pelayanan Pencatatan Sipil	859.960,00	599.000,00	0,00	0,00	0,00	0,00	0,00	0,00
2.12	2.12.0.00.0.00.01.0000	2.12.03.2.01.0004	Penyusunan Tata Cara Perencanaan, Pelaksanaan, Pemantauan, Evaluasi, Pengendalian dan Pelaporan Penyelenggaraan Adminduk Terkait Pencatatan Sipil	859.960,00	836.000,00	0,00	0,00	0,00	0,00	0,00	0,00
2.12	2.12.0.00.0.00.01.0000	2.12.03.2.01.0005	Pengadaan Dokumen Kependudukan selain Blangko KTP-El, Formulir, dan Buku Terkait Pencatatan Sipil Sesuai dengan Kebutuhan	559.960,00	0,00	0,00	0,00	0,00	0,00	0,00	0,00

Kode			Uraian Urusan, Organisasi, Program, Kegiatan dan Sub Kegiatan	Kelompok Belanja							
				Operasi		Modal		Tak Terduga		Transfer	
				Anggaran	Realisasi	Anggaran	Realisasi	Anggaran	Realisasi	Anggaran	Realisasi
1			2	3	4	5	6	7	8	9	10
2.12	2.12.0.00.0.00.01.0000	2.12.03.2.02	Penyelenggaraan Pencatatan Sipil	5.523.960,00	5.133.500,00	0,00	0,00	0,00	0,00	0,00	0,00
2.12	2.12.0.00.0.00.01.0000	2.12.03.2.02.0004	Pelayanan Secara Aktif Pendaftaran Peristiwa Kependudukan dan Pencatatan Peristiwa Penting Terkait Pencatatan Sipil	4.664.000,00	4.650.500,00	0,00	0,00	0,00	0,00	0,00	0,00
2.12	2.12.0.00.0.00.01.0000	2.12.03.2.02.0006	Fasilitasi Terkait Pencatatan Sipil	859.960,00	483.000,00	0,00	0,00	0,00	0,00	0,00	0,00
2.12	2.12.0.00.0.00.01.0000	2.12.03.2.03	Pembinaan dan Pengawasan Penyelenggaraan Pencatatan Sipil	859.960,00	498.800,00	0,00	0,00	0,00	0,00	0,00	0,00
2.12	2.12.0.00.0.00.01.0000	2.12.03.2.03.0002	Pembinaan dan Pengawasan Terkait Pencatatan Sipil	859.960,00	498.800,00	0,00	0,00	0,00	0,00	0,00	0,00
2.12	2.12.0.00.0.00.01.0000	2.12.04	PROGRAM PENGELOLAAN INFORMASI ADMINISTRASI KEPENDUDUKAN	202.522.905,00	193.300.210,00	0,00	0,00	0,00	0,00	0,00	0,00
2.12	2.12.0.00.0.00.01.0000	2.12.04.2.01	Pengumpulan Data Kependudukan dan Pemanfaatan dan Penyajian Database Kependudukan	119.767.420,00	113.624.920,00	0,00	0,00	0,00	0,00	0,00	0,00
2.12	2.12.0.00.0.00.01.0000	2.12.04.2.01.0001	Pengolahan dan Penyajian Data Kependudukan	8.484.960,00	5.394.960,00	0,00	0,00	0,00	0,00	0,00	0,00
2.12	2.12.0.00.0.00.01.0000	2.12.04.2.01.0003	Inventarisasi Data untuk Kepentingan Pembangunan Daerah	111.282.460,00	108.229.960,00	0,00	0,00	0,00	0,00	0,00	0,00
2.12	2.12.0.00.0.00.01.0000	2.12.04.2.02	Penataan Pengelolaan Informasi Administrasi Kependudukan	559.960,00	0,00	0,00	0,00	0,00	0,00	0,00	0,00
2.12	2.12.0.00.0.00.01.0000	2.12.04.2.02.0001	Penyusunan Tata Cara Perencanaan, Pelaksanaan, Pemantauan, Evaluasi, Pengendalian, dan Pelaporan Penyelenggaraan Adminduk Terkait Pengelolaan Informasi Administrasi Kependudukan	559.960,00	0,00	0,00	0,00	0,00	0,00	0,00	0,00
2.12	2.12.0.00.0.00.01.0000	2.12.04.2.03	Penyelenggaraan Pengelolaan Informasi Administrasi Kependudukan	80.980.750,00	79.675.290,00	0,00	0,00	0,00	0,00	0,00	0,00
2.12	2.12.0.00.0.00.01.0000	2.12.04.2.03.0001	Koordinasi Antar Lembaga Pemerintah dan Lembaga Non-Pemerintah di Kabupaten/Kota dalam Penertiban Pengelolaan Informasi Administrasi Kependudukan	1.699.940,00	1.696.000,00	0,00	0,00	0,00	0,00	0,00	0,00
2.12	2.12.0.00.0.00.01.0000	2.12.04.2.03.0003	Fasilitasi Terkait Pengelolaan Informasi Administrasi Kependudukan	5.918.220,00	5.878.000,00	0,00	0,00	0,00	0,00	0,00	0,00
2.12	2.12.0.00.0.00.01.0000	2.12.04.2.03.0004	Penyelenggaraan Pemanfaatan Data Kependudukan	13.582.120,00	12.681.590,00	0,00	0,00	0,00	0,00	0,00	0,00
2.12	2.12.0.00.0.00.01.0000	2.12.04.2.03.0005	Sosialisasi Terkait Pengelolaan Informasi Administrasi Kependudukan	52.366.850,00	52.184.002,00	0,00	0,00	0,00	0,00	0,00	0,00
2.12	2.12.0.00.0.00.01.0000	2.12.04.2.03.0006	Kerja Sama dengan Organisasi Kemasyarakatan dan Perguruan Tinggi	7.413.620,00	7.235.698,00	0,00	0,00	0,00	0,00	0,00	0,00
2.12	2.12.0.00.0.00.01.0000	2.12.04.2.04	Pembinaan dan Pengawasan Pengelolaan Informasi Administrasi Kependudukan	1.214.775,00	0,00	0,00	0,00	0,00	0,00	0,00	0,00
2.12	2.12.0.00.0.00.01.0000	2.12.04.2.04.0001	Pembinaan dan Pengawasan Terkait Pengelolaan Informasi Administrasi Kependudukan	621.555,00	0,00	0,00	0,00	0,00	0,00	0,00	0,00
2.12	2.12.0.00.0.00.01.0000	2.12.04.2.04.0003	Bimbingan Teknis Terkait Pengelolaan Informasi Administrasi Kependudukan dan Pendayagunaan Data Kependudukan	593.220,00	0,00	0,00	0,00	0,00	0,00	0,00	0,00
2.12	2.12.0.00.0.00.01.0000	2.12.05	PROGRAM PENGELOLAAN PROFIL KEPENDUDUKAN	76.423.536,00	73.345.208,00	0,00	0,00	0,00	0,00	0,00	0,00
2.12	2.12.0.00.0.00.01.0000	2.12.05.2.01	Penyusunan Profil Kependudukan	76.423.536,00	73.345.208,00	0,00	0,00	0,00	0,00	0,00	0,00
2.12	2.12.0.00.0.00.01.0000	2.12.05.2.01.0002	Penyusunan Profil Data Perkembangan dan Proyeksi Kependudukan serta Kebutuhan yang Lain	76.423.536,00	73.345.208,00	0,00	0,00	0,00	0,00	0,00	0,00
2.13			URUSAN PEMERINTAHAN BIDANG PEMBERDAYAAN MASYARAKAT DAN DESA	3.254.344.753,70	2.887.466.665,00	1.008.850.000,00	1.002.098.508,00	0,00	0,00	0,00	0,00
2.13	2.08.2.13.0.00.01.0000		DINAS PEMBERDAYAAN PEREMPUAN DAN PERLINDUNGAN ANAK	3.254.344.753,70	2.887.466.665,00	1.008.850.000,00	1.002.098.508,00	0,00	0,00	0,00	0,00
2.13	2.08.2.13.0.00.01.0000	2.13.04	PROGRAM ADMINISTRASI PEMERINTAHAN DESA	685.006.791,00	561.114.800,00	0,00	0,00	0,00	0,00	0,00	0,00
2.13	2.08.2.13.0.00.01.0000	2.13.04.2.01	Pembinaan dan Pengawasan Penyelenggaraan Administrasi Pemerintahan Desa	685.006.791,00	561.114.800,00	0,00	0,00	0,00	0,00	0,00	0,00
2.13	2.08.2.13.0.00.01.0000	2.13.04.2.01.0002	Fasilitasi Penyusunan Produk Hukum Desa	37.650.050,00	32.280.000,00	0,00	0,00	0,00	0,00	0,00	0,00
2.13	2.08.2.13.0.00.01.0000	2.13.04.2.01.0004	Fasilitasi Pengelolaan Keuangan Desa	10.669.600,00	9.385.000,00	0,00	0,00	0,00	0,00	0,00	0,00
2.13	2.08.2.13.0.00.01.0000	2.13.04.2.01.0005	Pembinaan Peningkatan Kapasitas Aparatur Pemerintah Desa	32.996.191,00	32.178.200,00	0,00	0,00	0,00	0,00	0,00	0,00
2.13	2.08.2.13.0.00.01.0000	2.13.04.2.01.0011	Fasilitasi Penyusunan Profil Desa	20.117.430,00	20.096.500,00	0,00	0,00	0,00	0,00	0,00	0,00
2.13	2.08.2.13.0.00.01.0000	2.13.04.2.01.0018	Fasilitasi Evaluasi Perkembangan Desa serta Lomba Desa dan Kelurahan	583.573.520,00	467.175.100,00	0,00	0,00	0,00	0,00	0,00	0,00
2.13	2.08.2.13.0.00.01.0000	2.13.05	PROGRAM PEMBERDAYAAN LEMBAGA KEMASYARAKATAN, LEMBAGA ADAT DAN MASYARAKAT HUKUM ADAT	2.569.337.962,70	2.326.351.865,00	1.008.850.000,00	1.002.098.508,00	0,00	0,00	0,00	0,00
2.13	2.08.2.13.0.00.01.0000	2.13.05.2.01	Pemberdayaan Lembaga Kemasyarakatan yang Bergerak di Bidang Pemberdayaan Desa dan Lembaga Adat Tingkat Daerah Kabupaten/Kota serta Pemberdayaan Masyarakat Hukum Adat yang Masyarakat Pelakunya Hukum Adat yang Sama dalam Daerah Kabupaten/Kota	2.569.337.962,70	2.326.351.865,00	1.008.850.000,00	1.002.098.508,00	0,00	0,00	0,00	0,00

Kode			Uraian Urusan, Organisasi, Program, Kegiatan dan Sub Kegiatan	Kelompok Belanja							
				Operasi		Modal		Tak Terduga		Transfer	
				Anggaran	Realisasi	Anggaran	Realisasi	Anggaran	Realisasi	Anggaran	Realisasi
1			2	3	4	5	6	7	8	9	10
2.13	2.08.2.13.0.00.01.0000	2.13.05.2.01.0002	Fasilitasi Penataan, Pemberdayaan dan Pendayagunaan Kelembagaan Lembaga Kemasyarakatan Desa/Kelurahan (RT, RW, PKK, Posyandu, LPM, dan Karang Taruna), Lembaga Adat Desa/Kelurahan dan Masyarakat Hukum Adat	410.890.500,00	359.250.200,00	0,00	0,00	0,00	0,00	0,00	0,00
2.13	2.08.2.13.0.00.01.0000	2.13.05.2.01.0003	Peningkatan Kapasitas Kelembagaan Lembaga Kemasyarakatan Desa/Kelurahan (RT, RW, PKK, Posyandu, LPM, dan Karang Taruna), Lembaga Adat Desa/Kelurahan dan Masyarakat Hukum Adat	161.745.173,00	105.900.000,00	0,00	0,00	0,00	0,00	0,00	0,00
2.13	2.08.2.13.0.00.01.0000	2.13.05.2.01.0005	Fasilitasi Pengembangan Usaha Ekonomi Masyarakat dan Pemerintah Desa dalam Meningkatkan Pendapatan Asli Desa	634.843.222,00	611.744.600,00	1.008.850.000,00	1.002.098.508,00	0,00	0,00	0,00	0,00
2.13	2.08.2.13.0.00.01.0000	2.13.05.2.01.0006	Fasilitasi Pemerintah Desa dalam Pemanfaatan Teknologi Tepat Guna	21.722.179,00	19.910.500,00	0,00	0,00	0,00	0,00	0,00	0,00
2.13	2.08.2.13.0.00.01.0000	2.13.05.2.01.0007	Fasilitasi Bulan Bhakti Gotong Royong Masyarakat	73.295.970,00	64.112.000,00	0,00	0,00	0,00	0,00	0,00	0,00
2.13	2.08.2.13.0.00.01.0000	2.13.05.2.01.0009	Fasilitasi Tim Penggerak PKK dalam Penyelenggaraan Gerakan Pemberdayaan Masyarakat dan Kesejahteraan Keluarga	1.266.840.918,70	1.165.434.565,00	0,00	0,00	0,00	0,00	0,00	0,00
2.14			URUSAN PEMERINTAHAN BIDANG PENGENDALIAN PENDUDUK DAN KELUARGA BERENCANA	30.668.147.190,43	29.486.256.025,00	102.616.103,40	98.361.370,00	0,00	0,00	0,00	0,00
2.14	2.14.0.00.0.00.01.0000		DINAS PENGENDALIAN PENDUDUK DAN KELUARGA BERENCANA	30.668.147.190,43	29.486.256.025,00	102.616.103,40	98.361.370,00	0,00	0,00	0,00	0,00
2.14	2.14.0.00.0.00.01.0000	2.14.01	PROGRAM PENUNJANG URUSAN PEMERINTAHAN DAERAH KABUPATEN/KOTA	9.636.687.623,43	8.840.055.989,00	23.129.003,40	20.361.370,00	0,00	0,00	0,00	0,00
2.14	2.14.0.00.0.00.01.0000	2.14.01.2.01	Perencanaan, Penganggaran, dan Evaluasi Kinerja Perangkat Daerah	50.498.584,00	49.406.710,00	0,00	0,00	0,00	0,00	0,00	0,00
2.14	2.14.0.00.0.00.01.0000	2.14.01.2.01.0001	Penyusunan Dokumen Perencanaan Perangkat Daerah	20.134.784,00	19.919.575,00	0,00	0,00	0,00	0,00	0,00	0,00
2.14	2.14.0.00.0.00.01.0000	2.14.01.2.01.0002	Koordinasi dan Penyusunan Dokumen RKA-SKPD	253.000,00	252.925,00	0,00	0,00	0,00	0,00	0,00	0,00
2.14	2.14.0.00.0.00.01.0000	2.14.01.2.01.0003	Koordinasi dan Penyusunan Dokumen Perubahan RKA-SKPD	208.000,00	208.000,00	0,00	0,00	0,00	0,00	0,00	0,00
2.14	2.14.0.00.0.00.01.0000	2.14.01.2.01.0004	Koordinasi dan Penyusunan DPA-SKPD	253.000,00	252.825,00	0,00	0,00	0,00	0,00	0,00	0,00
2.14	2.14.0.00.0.00.01.0000	2.14.01.2.01.0005	Koordinasi dan Penyusunan Perubahan DPA- SKPD	832.000,00	831.750,00	0,00	0,00	0,00	0,00	0,00	0,00
2.14	2.14.0.00.0.00.01.0000	2.14.01.2.01.0007	Evaluasi Kinerja Perangkat Daerah	344.800,00	344.675,00	0,00	0,00	0,00	0,00	0,00	0,00
2.14	2.14.0.00.0.00.01.0000	2.14.01.2.01.0008	Penyelenggaraan Walidata Pendukung Statistik Sektoral Daerah	28.473.000,00	27.596.960,00	0,00	0,00	0,00	0,00	0,00	0,00
2.14	2.14.0.00.0.00.01.0000	2.14.01.2.02	Administrasi Keuangan Perangkat Daerah	7.151.459.704,83	6.646.607.754,00	0,00	0,00	0,00	0,00	0,00	0,00
2.14	2.14.0.00.0.00.01.0000	2.14.01.2.02.0001	Penyediaan Gaji dan Tunjangan ASN	6.889.957.704,83	6.417.879.979,00	0,00	0,00	0,00	0,00	0,00	0,00
2.14	2.14.0.00.0.00.01.0000	2.14.01.2.02.0005	Koordinasi dan Penyusunan Laporan Keuangan Akhir Tahun SKPD	562.000,00	561.775,00	0,00	0,00	0,00	0,00	0,00	0,00
2.14	2.14.0.00.0.00.01.0000	2.14.01.2.02.0007	Koordinasi dan Penyusunan Laporan Keuangan Bulanan/ Triwulanan/ Semesteran SKPD	260.940.000,00	228.166.000,00	0,00	0,00	0,00	0,00	0,00	0,00
2.14	2.14.0.00.0.00.01.0000	2.14.01.2.06	Administrasi Umum Perangkat Daerah	369.132.702,00	357.327.639,00	0,00	0,00	0,00	0,00	0,00	0,00
2.14	2.14.0.00.0.00.01.0000	2.14.01.2.06.0001	Penyediaan Komponen Instalasi Listrik/Penerangan Bangunan Kantor	19.055.826,00	18.636.600,00	0,00	0,00	0,00	0,00	0,00	0,00
2.14	2.14.0.00.0.00.01.0000	2.14.01.2.06.0002	Penyediaan Peralatan dan Perlengkapan Kantor	18.309.351,00	18.297.000,00	0,00	0,00	0,00	0,00	0,00	0,00
2.14	2.14.0.00.0.00.01.0000	2.14.01.2.06.0003	Penyediaan Peralatan Rumah Tangga	29.733.792,00	27.381.000,00	0,00	0,00	0,00	0,00	0,00	0,00
2.14	2.14.0.00.0.00.01.0000	2.14.01.2.06.0004	Penyediaan Bahan Logistik Kantor	126.281.103,00	121.912.500,00	0,00	0,00	0,00	0,00	0,00	0,00
2.14	2.14.0.00.0.00.01.0000	2.14.01.2.06.0005	Penyediaan Barang Cetakan dan Penggandaan	10.800.000,00	10.133.200,00	0,00	0,00	0,00	0,00	0,00	0,00
2.14	2.14.0.00.0.00.01.0000	2.14.01.2.06.0008	Fasilitasi Kunjungan Tamu	40.013.750,00	39.298.600,00	0,00	0,00	0,00	0,00	0,00	0,00
2.14	2.14.0.00.0.00.01.0000	2.14.01.2.06.0009	Penyelenggaraan Rapat Koordinasi dan Konsultasi SKPD	124.938.880,00	121.668.739,00	0,00	0,00	0,00	0,00	0,00	0,00
2.14	2.14.0.00.0.00.01.0000	2.14.01.2.07	Pengadaan Barang Milik Daerah Penunjang Urusan Pemerintah Daerah	2.680.000,00	0,00	23.129.003,40	20.361.370,00	0,00	0,00	0,00	0,00
2.14	2.14.0.00.0.00.01.0000	2.14.01.2.07.0010	Pengadaan Sarana dan Prasarana Gedung Kantor atau Bangunan Lainnya	2.680.000,00	0,00	23.129.003,40	20.361.370,00	0,00	0,00	0,00	0,00
2.14	2.14.0.00.0.00.01.0000	2.14.01.2.08	Penyediaan Jasa Penunjang Urusan Pemerintahan Daerah	960.054.248,00	826.231.287,00	0,00	0,00	0,00	0,00	0,00	0,00
2.14	2.14.0.00.0.00.01.0000	2.14.01.2.08.0002	Penyediaan Jasa Komunikasi, Sumber Daya Air dan Listrik	278.863.168,00	261.012.885,00	0,00	0,00	0,00	0,00	0,00	0,00
2.14	2.14.0.00.0.00.01.0000	2.14.01.2.08.0004	Penyediaan Jasa Pelayanan Umum Kantor	681.191.080,00	565.218.402,00	0,00	0,00	0,00	0,00	0,00	0,00
2.14	2.14.0.00.0.00.01.0000	2.14.01.2.09	Pemeliharaan Barang Milik Daerah Penunjang Urusan Pemerintahan Daerah	1.102.862.384,60	960.482.599,00	0,00	0,00	0,00	0,00	0,00	0,00
2.14	2.14.0.00.0.00.01.0000	2.14.01.2.09.0001	Penyediaan Jasa Pemeliharaan, Biaya Pemeliharaan, dan Pajak Kendaraan Perorangan Dinas atau Kendaraan Dinas Jabatan	35.955.000,00	34.797.420,00	0,00	0,00	0,00	0,00	0,00	0,00
2.14	2.14.0.00.0.00.01.0000	2.14.01.2.09.0002	Penyediaan Jasa Pemeliharaan, Biaya Pemeliharaan, Pajak dan Perizinan Kendaraan Dinas Operasional atau Lapangan	655.542.000,00	536.039.772,00	0,00	0,00	0,00	0,00	0,00	0,00
2.14	2.14.0.00.0.00.01.0000	2.14.01.2.09.0006	Pemeliharaan Peralatan dan Mesin Lainnya	125.174.875,00	121.755.557,00	0,00	0,00	0,00	0,00	0,00	0,00

Kode			Uraian Urusan, Organisasi, Program, Kegiatan dan Sub Kegiatan	Kelompok Belanja							
				Operasi		Modal		Tak Terduga		Transfer	
				Anggaran	Realisasi	Anggaran	Realisasi	Anggaran	Realisasi	Anggaran	Realisasi
1			2	3	4	5	6	7	8	9	10
2.14	2.14.0.00.0.00.01.0000	2.14.01.2.09.0009	Pemeliharaan/Rehabilitasi Gedung Kantor dan Bangunan Lainnya	286.190.509,60	267.889.850,00	0,00	0,00	0,00	0,00	0,00	0,00
2.14	2.14.0.00.0.00.01.0000	2.14.02	PROGRAM PENGENDALIAN PENDUDUK	2.041.930.900,00	1.957.267.909,00	0,00	0,00	0,00	0,00	0,00	0,00
2.14	2.14.0.00.0.00.01.0000	2.14.02.2.01	Pemaduan dan Sinkronisasi Kebijakan Pemerintah Daerah Provinsi dengan Pemerintah Daerah Kabupaten/Kota dalam rangka Pengendalian Kuantitas Penduduk	434.134.846,00	409.731.900,00	0,00	0,00	0,00	0,00	0,00	0,00
2.14	2.14.0.00.0.00.01.0000	2.14.02.2.01.0018	Penguatan Kerja Sama Pelaksanaan Pendidikan Kependudukan Jalur Pendidikan Nonformal	120.000.000,00	117.631.900,00	0,00	0,00	0,00	0,00	0,00	0,00
2.14	2.14.0.00.0.00.01.0000	2.14.02.2.01.0019	Implementasi Pendidikan Kependudukan Jalur Pendidikan Formal dan Nonformal	64.484.846,00	58.750.000,00	0,00	0,00	0,00	0,00	0,00	0,00
2.14	2.14.0.00.0.00.01.0000	2.14.02.2.01.0021	Kerjasama Pelaksanaan Pendidikan Kependudukan Jalur Pendidikan Formal	249.500.000,00	233.350.000,00	0,00	0,00	0,00	0,00	0,00	0,00
2.14	2.14.0.00.0.00.01.0000	2.14.02.2.01.0023	Pelaksanaan Rapat Pengendalian Program Bangga Kencana	150.000,00	0,00	0,00	0,00	0,00	0,00	0,00	0,00
2.14	2.14.0.00.0.00.01.0000	2.14.02.2.02	Pemetaan Perkiraan Pengendalian Penduduk Cakupan Daerah Kabupaten/Kota	1.607.796.054,00	1.547.536.009,00	0,00	0,00	0,00	0,00	0,00	0,00
2.14	2.14.0.00.0.00.01.0000	2.14.02.2.02.0009	Pembinaan dan Pengawasan Penyelenggaraan Sistem Informasi Keluarga	59.999.600,00	55.025.000,00	0,00	0,00	0,00	0,00	0,00	0,00
2.14	2.14.0.00.0.00.01.0000	2.14.02.2.02.0011	Penyediaan Data dan Informasi Keluarga	1.129.395.280,00	1.089.473.970,00	0,00	0,00	0,00	0,00	0,00	0,00
2.14	2.14.0.00.0.00.01.0000	2.14.02.2.02.0012	Pencatatan dan Pengumpulan Data Keluarga	196.537.000,00	183.575.000,00	0,00	0,00	0,00	0,00	0,00	0,00
2.14	2.14.0.00.0.00.01.0000	2.14.02.2.02.0013	Pengolahan dan Pelaporan Data Pengendalian Lapangan dan Pelayanan KB	221.864.174,00	219.462.039,00	0,00	0,00	0,00	0,00	0,00	0,00
2.14	2.14.0.00.0.00.01.0000	2.14.03	PROGRAM PEMBINAAN KELUARGA BERENCANA (KB)	11.054.182.122,00	10.846.828.733,00	79.487.100,00	78.000.000,00	0,00	0,00	0,00	0,00
2.14	2.14.0.00.0.00.01.0000	2.14.03.2.01	Pelaksanaan Advokasi, Komunikasi, Informasi dan Edukasi (KIE) Pengendalian Penduduk dan KB Sesuai Kearifan Budaya Lokal	1.393.090.480,00	1.317.620.000,00	0,00	0,00	0,00	0,00	0,00	0,00
2.14	2.14.0.00.0.00.01.0000	2.14.03.2.01.0010	Pengelolaan Operasional dan Sarana di Balai Penyuluhan Bangga Kencana	364.832.080,00	363.330.000,00	0,00	0,00	0,00	0,00	0,00	0,00
2.14	2.14.0.00.0.00.01.0000	2.14.03.2.01.0011	Pelaksanaan Mekanisme Operasional Program Bangga Kencana melalui Rapat Koordinasi Kecamatan (Rakorcam), Rapat Koordinasi Desa (Rakordes), dan Mini Lokakarya (Minilok)	320.000.000,00	308.350.000,00	0,00	0,00	0,00	0,00	0,00	0,00
2.14	2.14.0.00.0.00.01.0000	2.14.03.2.01.0012	Promosi dan KIE Program Bangga Kencana Melalui Media Massa Cetak dan Elektronik serta Media Luar Ruang	100.552.000,00	99.850.000,00	0,00	0,00	0,00	0,00	0,00	0,00
2.14	2.14.0.00.0.00.01.0000	2.14.03.2.01.0013	Komunikasi, Informasi dan Edukasi (KIE) ProgramBangga Kencana sesuai Kearifan Budaya Lokal	358.370.400,00	339.975.000,00	0,00	0,00	0,00	0,00	0,00	0,00
2.14	2.14.0.00.0.00.01.0000	2.14.03.2.01.0014	Advokasi Program Bangga kencana oleh pokja advokasi kepada Stakeholders dan Mitra Kerja	249.336.000,00	206.115.000,00	0,00	0,00	0,00	0,00	0,00	0,00
2.14	2.14.0.00.0.00.01.0000	2.14.03.2.02	Pendayagunaan Tenaga Penyuluh KB/Petugas Lapangan KB (PKB/PLKB)	1.324.219.278,00	1.303.355.000,00	0,00	0,00	0,00	0,00	0,00	0,00
2.14	2.14.0.00.0.00.01.0000	2.14.03.2.02.0004	Penggerakan Kader Institusi Masyarakat Pedesaan (IMP)	926.438.720,00	926.100.000,00	0,00	0,00	0,00	0,00	0,00	0,00
2.14	2.14.0.00.0.00.01.0000	2.14.03.2.02.0005	Pembinaan IMP dan Program Bangga Kencana di Lini Lapangan oleh PKB/PLKB	154.022.320,00	147.850.000,00	0,00	0,00	0,00	0,00	0,00	0,00
2.14	2.14.0.00.0.00.01.0000	2.14.03.2.02.0006	Fasilitasi Pelaksanaan Penyuluhan, Penggerakan, Pelayanan dan Pengembangan Program Bangga Kencana untuk Petugas Keluarga Berencana/Penyuluh Lapangan Keluarga Berencana (PKB/PLKB)	243.758.238,00	229.405.000,00	0,00	0,00	0,00	0,00	0,00	0,00
2.14	2.14.0.00.0.00.01.0000	2.14.03.2.03	Pengendalian dan Pendistribusian Kebutuhan Alat dan Obat Kontrasepsi serta Pelaksanaan Pelayanan KB di Daerah Kabupaten/Kota	5.789.570.024,00	5.695.984.932,00	79.487.100,00	78.000.000,00	0,00	0,00	0,00	0,00
2.14	2.14.0.00.0.00.01.0000	2.14.03.2.03.0003	Peningkatan Kesertaan Penggunaan Metode Kontrasepsi Jangka Panjang (MKJP)	4.833.725.000,00	4.773.612.925,00	0,00	0,00	0,00	0,00	0,00	0,00
2.14	2.14.0.00.0.00.01.0000	2.14.03.2.03.0004	Penyediaan Dukungan Ayoman Komplikasi Berat dan Kegagalan Penggunaan MKJP	34.100.000,00	28.747.337,00	0,00	0,00	0,00	0,00	0,00	0,00
2.14	2.14.0.00.0.00.01.0000	2.14.03.2.03.0006	Penyediaan Sarana Penunjang Pelayanan KB	405.963.009,00	391.798.120,00	79.487.100,00	78.000.000,00	0,00	0,00	0,00	0,00
2.14	2.14.0.00.0.00.01.0000	2.14.03.2.03.0008	Pembinaan Pelayanan Keluarga Berencana dan Kesehatan Reproduksi di Fasilitas Kesehatan Termasuk Jaringan dan Jejaringnya	257.462.015,00	256.965.050,00	0,00	0,00	0,00	0,00	0,00	0,00
2.14	2.14.0.00.0.00.01.0000	2.14.03.2.03.0011	Dukungan Operasional Pelayanan KB Bergerak	18.850.000,00	18.850.000,00	0,00	0,00	0,00	0,00	0,00	0,00
2.14	2.14.0.00.0.00.01.0000	2.14.03.2.03.0013	Peningkatan Kesertaan KB Pria	69.725.000,00	66.750.000,00	0,00	0,00	0,00	0,00	0,00	0,00
2.14	2.14.0.00.0.00.01.0000	2.14.03.2.03.0014	Pemerintah Daerah yang Mendapatkan Fasilitasi dan Pembinaan Pendampingan Ibu Hamil dan Ibu Pasca Persalinan	169.745.000,00	159.261.500,00	0,00	0,00	0,00	0,00	0,00	0,00
2.14	2.14.0.00.0.00.01.0000	2.14.03.2.04	Pemberdayaan dan Peningkatan Peran Serta Organisasi Kemasyarakatan Tingkat Daerah Kabupaten/Kota dalam Pelaksanaan Pelayanan dan Pembinaan Kesertaan Ber-KB	2.547.302.340,00	2.529.868.801,00	0,00	0,00	0,00	0,00	0,00	0,00

Kode			Uraian Urusan, Organisasi, Program, Kegiatan dan Sub Kegiatan	Kelompok Belanja							
				Operasi		Modal		Tak Terduga		Transfer	
				Anggaran	Realisasi	Anggaran	Realisasi	Anggaran	Realisasi	Anggaran	Realisasi
1			2	3	4	5	6	7	8	9	10
2.14	2.14.0.00.0.00.01.0000	2.14.03.2.04.0004	Pembinaan Terpadu Kampung KB	43.180.740,00	40.550.000,00	0,00	0,00	0,00	0,00	0,00	0,00
2.14	2.14.0.00.0.00.01.0000	2.14.03.2.04.0005	Fasilitasi Pengelolaan Dapur Sehat Atasi Stunting (DASHAT) di Kampung Keluarga Berkualitas	1.841.200.000,00	1.826.397.201,00	0,00	0,00	0,00	0,00	0,00	0,00
2.14	2.14.0.00.0.00.01.0000	2.14.03.2.04.0006	Pelaksanaan dan Pengelolaan Program Bangga Kencana di Kampung Keluarga Berkualitas	662.921.600,00	662.921.600,00	0,00	0,00	0,00	0,00	0,00	0,00
2.14	2.14.0.00.0.00.01.0000	2.14.04	PROGRAM PEMBERDAYAAN DAN PENINGKATAN KELUARGA SEJAHTERA (KS)	7.935.346.545,00	7.842.103.394,00	0,00	0,00	0,00	0,00	0,00	0,00
2.14	2.14.0.00.0.00.01.0000	2.14.04.2.01	Pelaksanaan Pembangunan Keluarga Melalui Pembinaan Ketahanan dan Kesejahteraan Keluarga	854.051.545,00	777.152.394,00	0,00	0,00	0,00	0,00	0,00	0,00
2.14	2.14.0.00.0.00.01.0000	2.14.04.2.01.0008	Promosi dan Sosialisasi Kelompok Kegiatan Ketahanan dan Kesejahteraan Keluarga (Menjadi Orang Tua Hebat, Generasi Berencana, Kelanjutusiaan serta Pengelolaan Keuangan Keluarga)	94.575.000,00	91.740.000,00	0,00	0,00	0,00	0,00	0,00	0,00
2.14	2.14.0.00.0.00.01.0000	2.14.04.2.01.0016	Pengelolaan Ketahanan Keluarga Melalui Pusat Pelayanan Keluarga Sejahtera (PPKS)	122.400.000,00	122.400.000,00	0,00	0,00	0,00	0,00	0,00	0,00
2.14	2.14.0.00.0.00.01.0000	2.14.04.2.01.0017	Promosi dan Sosialisasi Kelompok Kegiatan Ketahanan dan Kesejahteraan Keluarga (BKB, BKR, BKL, PPKS, PIK-R dan Usaha Peningkatan Pendapatan Keluarga Akseptor (UPPKA))	255.834.065,00	224.773.000,00	0,00	0,00	0,00	0,00	0,00	0,00
2.14	2.14.0.00.0.00.01.0000	2.14.04.2.01.0018	Pengadaan Sarana Kelompok Kegiatan Ketahanan dan Kesejahteraan Keluarga (BKB, BKR, BKL, PPKS, PIK-R dan Usaha Peningkatan Pendapatan Keluarga Akseptor (UPPKA)	220.000.000,00	180.999.994,00	0,00	0,00	0,00	0,00	0,00	0,00
2.14	2.14.0.00.0.00.01.0000	2.14.04.2.01.0021	Orientasi dan Pelatihan Teknis Pengelola Ketahanan dan Kesejahteraan Keluarga (BKB, BKR, BKL, PPKS, PIK-R dan Usaha Peningkatan Pendapatan Keluarga Akseptor (UPPKA)	110.629.980,00	106.639.400,00	0,00	0,00	0,00	0,00	0,00	0,00
2.14	2.14.0.00.0.00.01.0000	2.14.04.2.01.0024	Penyediaan Biaya Operasional bagi Pengelola dan Pelaksana (Kader) Ketahanan dan Kesejaheraan Keluarga (BKB, BKR, BKL, PPKS, PIK-R dan Usaha Peningkatan Pendapatan Keluarga Akseptor (UPPKA)	31.462.500,00	31.460.000,00	0,00	0,00	0,00	0,00	0,00	0,00
2.14	2.14.0.00.0.00.01.0000	2.14.04.2.01.0028	Pembentukan Kelompok Ketahanan dan Kesejahteraan Keluarga (Bina Keluarga Balita (BKB), Bina Keluarga Remaja (BKR), Pusat Informasi dan Konseling Remaja (PIK-R) Bina Keluarga Lansia (BKL), Usaha Peningkatan Pendapatan Keluarga Akseptor (UPPKA) dan Pemberdayaan Ekonomi Keluarga)	19.150.000,00	19.140.000,00	0,00	0,00	0,00	0,00	0,00	0,00
2.14	2.14.0.00.0.00.01.0000	2.14.04.2.02	Pelaksanaan dan Peningkatan Peran Serta Organisasi Kemasyarakatan Tingkat Daerah Kabupaten/ Kota dalam Pembangunan Keluarga Melalui Pembinaan Ketahanan dan Kesejahteraan Keluarga	7.081.295.000,00	7.064.951.000,00	0,00	0,00	0,00	0,00	0,00	0,00
2.14	2.14.0.00.0.00.01.0000	2.14.04.2.02.0002	Pendayagunaan Mitra Kerja dan Organisasi Kemasyarakatan dalam Penggerakan Operasional Pembinaan Program Ketahanan dan Kesejahteraan Keluarga (BKB, BKR, BKL, PPPKS, PIK-R dan Pemberdayaan Ekonomi Keluarga/UPPKS)	362.795.000,00	358.451.000,00	0,00	0,00	0,00	0,00	0,00	0,00
2.14	2.14.0.00.0.00.01.0000	2.14.04.2.02.0005	Pemantauan Data dan Informasi Keluarga Berisiko Stunting (Termasuk remaja Calon Pengantin/Calon PUS, Ibu Hamil, Pasca salin/kelahiran, Baduta/Balita)	2.866.500.000,00	2.866.500.000,00	0,00	0,00	0,00	0,00	0,00	0,00
2.14	2.14.0.00.0.00.01.0000	2.14.04.2.02.0006	Pendampingan Keluarga Berisiko Stunting (Termasuk remaja Calon Pengantin/Calon PUS, Ibu Hamil, Pasca salin/kelahiran, Baduta/Balita)	3.852.000.000,00	3.840.000.000,00	0,00	0,00	0,00	0,00	0,00	0,00
2.15			URUSAN PEMERINTAHAN BIDANG PERHUBUNGAN	339.204.511.516,58	311.427.157.568,00	23.361.091.454,82	15.943.076.724,86	0,00	0,00	0,00	0,00
2.15	2.15.0.00.0.00.01.0000		DINAS PERHUBUNGAN	339.204.511.516,58	311.427.157.568,00	23.361.091.454,82	15.943.076.724,86	0,00	0,00	0,00	0,00
2.15	2.15.0.00.0.00.01.0000	2.15.01	PROGRAM PENUNJANG URUSAN PEMERINTAHAN DAERAH KABUPATEN/KOTA	65.930.425.058,70	51.176.228.640,00	12.420.174.705,90	5.366.521.851,00	0,00	0,00	0,00	0,00
2.15	2.15.0.00.0.00.01.0000	2.15.01.2.01	Perencanaan, Penganggaran, dan Evaluasi Kinerja Perangkat Daerah	116.847.200,00	102.143.009,00	0,00	0,00	0,00	0,00	0,00	0,00
2.15	2.15.0.00.0.00.01.0000	2.15.01.2.01.0001	Penyusunan Dokumen Perencanaan Perangkat Daerah	53.536.400,00	41.787.250,00	0,00	0,00	0,00	0,00	0,00	0,00
2.15	2.15.0.00.0.00.01.0000	2.15.01.2.01.0002	Koordinasi dan Penyusunan Dokumen RKA-SKPD	2.032.300,00	1.607.500,00	0,00	0,00	0,00	0,00	0,00	0,00
2.15	2.15.0.00.0.00.01.0000	2.15.01.2.01.0003	Koordinasi dan Penyusunan Dokumen Perubahan RKA-SKPD	2.131.800,00	1.621.250,00	0,00	0,00	0,00	0,00	0,00	0,00
2.15	2.15.0.00.0.00.01.0000	2.15.01.2.01.0004	Koordinasi dan Penyusunan DPA-SKPD	2.032.300,00	1.618.750,00	0,00	0,00	0,00	0,00	0,00	0,00
2.15	2.15.0.00.0.00.01.0000	2.15.01.2.01.0005	Koordinasi dan Penyusunan Perubahan DPA- SKPD	2.251.800,00	1.696.250,00	0,00	0,00	0,00	0,00	0,00	0,00
2.15	2.15.0.00.0.00.01.0000	2.15.01.2.01.0006	Koordinasi dan Penyusunan Laporan Capaian Kinerja dan Ikhtisar Realisasi Kinerja SKPD	3.578.800,00	3.000.000,00	0,00	0,00	0,00	0,00	0,00	0,00
2.15	2.15.0.00.0.00.01.0000	2.15.01.2.01.0007	Evaluasi Kinerja Perangkat Daerah	1.283.800,00	1.000.000,00	0,00	0,00	0,00	0,00	0,00	0,00
2.15	2.15.0.00.0.00.01.0000	2.15.01.2.01.0008	Penyelenggaraan Walidata Pendukung Statistik Sektoral Daerah	50.000.000,00	49.812.009,00	0,00	0,00	0,00	0,00	0,00	0,00

Kode			Uraian Urusan, Organisasi, Program, Kegiatan dan Sub Kegiatan	Kelompok Belanja							
				Operasi		Modal		Tak Terduga		Transfer	
				Anggaran	Realisasi	Anggaran	Realisasi	Anggaran	Realisasi	Anggaran	Realisasi
1			2	3	4	5	6	7	8	9	10
2.15	2.15.0.00.0.00.01.0000	2.15.01.2.02	Administrasi Keuangan Perangkat Daerah	20.356.248.889,00	17.266.930.527,00	0,00	0,00	0,00	0,00	0,00	0,00
2.15	2.15.0.00.0.00.01.0000	2.15.01.2.02.0001	Penyediaan Gaji dan Tunjangan ASN	19.825.418.489,00	16.744.690.527,00	0,00	0,00	0,00	0,00	0,00	0,00
2.15	2.15.0.00.0.00.01.0000	2.15.01.2.02.0002	Penyediaan Administrasi Pelaksanaan Tugas ASN	518.559.000,00	512.040.000,00	0,00	0,00	0,00	0,00	0,00	0,00
2.15	2.15.0.00.0.00.01.0000	2.15.01.2.02.0005	Koordinasi dan Penyusunan Laporan Keuangan Akhir Tahun SKPD	5.823.800,00	4.400.000,00	0,00	0,00	0,00	0,00	0,00	0,00
2.15	2.15.0.00.0.00.01.0000	2.15.01.2.02.0007	Koordinasi dan Penyusunan Laporan Keuangan Bulanan/ Triwulanan/ Semesteran SKPD	5.023.800,00	4.600.000,00	0,00	0,00	0,00	0,00	0,00	0,00
2.15	2.15.0.00.0.00.01.0000	2.15.01.2.02.0008	Penyusunan Pelaporan dan Analisis Prognosis Realisasi Anggaran	1.423.800,00	1.200.000,00	0,00	0,00	0,00	0,00	0,00	0,00
2.15	2.15.0.00.0.00.01.0000	2.15.01.2.05	Administrasi Kepegawaian Perangkat Daerah	446.095.177,00	353.938.549,00	0,00	0,00	0,00	0,00	0,00	0,00
2.15	2.15.0.00.0.00.01.0000	2.15.01.2.05.0001	Peningkatan Sarana dan Prasarana Disiplin Pegawai	91.605.000,00	73.710.000,00	0,00	0,00	0,00	0,00	0,00	0,00
2.15	2.15.0.00.0.00.01.0000	2.15.01.2.05.0002	Pengadaan Pakaian Dinas beserta Atribut Kelengkapannya	354.490.177,00	280.228.549,00	0,00	0,00	0,00	0,00	0,00	0,00
2.15	2.15.0.00.0.00.01.0000	2.15.01.2.06	Administrasi Umum Perangkat Daerah	904.258.697,70	747.685.820,00	101.495.724,90	99.705.750,00	0,00	0,00	0,00	0,00
2.15	2.15.0.00.0.00.01.0000	2.15.01.2.06.0001	Penyediaan Komponen Instalasi Listrik/Penerangan Bangunan Kantor	88.770.077,00	88.546.970,00	0,00	0,00	0,00	0,00	0,00	0,00
2.15	2.15.0.00.0.00.01.0000	2.15.01.2.06.0002	Penyediaan Peralatan dan Perlengkapan Kantor	138.406.788,00	120.795.000,00	0,00	0,00	0,00	0,00	0,00	0,00
2.15	2.15.0.00.0.00.01.0000	2.15.01.2.06.0003	Penyediaan Peralatan Rumah Tangga	77.109.915,00	75.874.760,00	0,00	0,00	0,00	0,00	0,00	0,00
2.15	2.15.0.00.0.00.01.0000	2.15.01.2.06.0004	Penyediaan Bahan Logistik Kantor	106.404.194,70	91.926.425,00	0,00	0,00	0,00	0,00	0,00	0,00
2.15	2.15.0.00.0.00.01.0000	2.15.01.2.06.0005	Penyediaan Barang Cetakan dan Penggandaan	138.349.723,00	71.088.960,00	0,00	0,00	0,00	0,00	0,00	0,00
2.15	2.15.0.00.0.00.01.0000	2.15.01.2.06.0008	Fasilitasi Kunjungan Tamu	55.294.000,00	40.959.625,00	0,00	0,00	0,00	0,00	0,00	0,00
2.15	2.15.0.00.0.00.01.0000	2.15.01.2.06.0009	Penyelenggaraan Rapat Koordinasi dan Konsultasi SKPD	273.950.000,00	232.686.580,00	0,00	0,00	0,00	0,00	0,00	0,00
2.15	2.15.0.00.0.00.01.0000	2.15.01.2.06.0011	Dukungan Pelaksanaan Sistem Pemerintahan Berbasis Elektronik pada SKPD	25.974.000,00	25.807.500,00	101.495.724,90	99.705.750,00	0,00	0,00	0,00	0,00
2.15	2.15.0.00.0.00.01.0000	2.15.01.2.07	Pengadaan Barang Milik Daerah Penunjang Urusan Pemerintah Daerah	0,00	0,00	1.319.197.970,00	1.128.055.872,00	0,00	0,00	0,00	0,00
2.15	2.15.0.00.0.00.01.0000	2.15.01.2.07.0002	Pengadaan Kendaraan Dinas Operasional atau Lapangan	0,00	0,00	1.077.421.500,00	896.100.000,00	0,00	0,00	0,00	0,00
2.15	2.15.0.00.0.00.01.0000	2.15.01.2.07.0004	Pengadaan Alat Angkutan Darat Tak Bermotor	0,00	0,00	6.926.400,00	0,00	0,00	0,00	0,00	0,00
2.15	2.15.0.00.0.00.01.0000	2.15.01.2.07.0005	Pengadaan Mebel	0,00	0,00	45.258.962,00	44.455.500,00	0,00	0,00	0,00	0,00
2.15	2.15.0.00.0.00.01.0000	2.15.01.2.07.0009	Pengadaan Gedung Kantor atau Bangunan Lainnya	0,00	0,00	185.858.400,00	183.850.372,00	0,00	0,00	0,00	0,00
2.15	2.15.0.00.0.00.01.0000	2.15.01.2.07.0011	Pengadaan Sarana dan Prasarana Pendukung Gedung Kantor atau Bangunan Lainnya	0,00	0,00	3.732.708,00	3.650.000,00	0,00	0,00	0,00	0,00
2.15	2.15.0.00.0.00.01.0000	2.15.01.2.08	Penyediaan Jasa Penunjang Urusan Pemerintahan Daerah	7.654.541.942,00	7.437.852.380,00	0,00	0,00	0,00	0,00	0,00	0,00
2.15	2.15.0.00.0.00.01.0000	2.15.01.2.08.0001	Penyediaan Jasa Surat Menyurat	37.340.892,00	15.200.000,00	0,00	0,00	0,00	0,00	0,00	0,00
2.15	2.15.0.00.0.00.01.0000	2.15.01.2.08.0002	Penyediaan Jasa Komunikasi, Sumber Daya Air dan Listrik	1.497.730.800,00	1.431.178.030,00	0,00	0,00	0,00	0,00	0,00	0,00
2.15	2.15.0.00.0.00.01.0000	2.15.01.2.08.0004	Penyediaan Jasa Pelayanan Umum Kantor	6.119.470.250,00	5.991.474.350,00	0,00	0,00	0,00	0,00	0,00	0,00
2.15	2.15.0.00.0.00.01.0000	2.15.01.2.09	Pemeliharaan Barang Milik Daerah Penunjang Urusan Pemerintahan Daerah	4.408.898.715,00	3.170.584.406,00	1.273.481.011,00	1.159.560.099,00	0,00	0,00	0,00	0,00
2.15	2.15.0.00.0.00.01.0000	2.15.01.2.09.0001	Penyediaan Jasa Pemeliharaan, Biaya Pemeliharaan, dan Pajak Kendaraan Perorangan Dinas atau Kendaraan Dinas Jabatan	35.955.000,00	21.983.203,00	0,00	0,00	0,00	0,00	0,00	0,00
2.15	2.15.0.00.0.00.01.0000	2.15.01.2.09.0002	Penyediaan Jasa Pemeliharaan, Biaya Pemeliharaan, Pajak dan Perizinan Kendaraan Dinas Operasional atau Lapangan	3.573.709.825,00	2.558.163.715,00	156.000.011,00	54.292.986,00	0,00	0,00	0,00	0,00
2.15	2.15.0.00.0.00.01.0000	2.15.01.2.09.0004	Penyediaan Jasa Pemeliharaan, Biaya Pemeliharaan dan Perizinan Alat Angkutan Darat Tak Bermotor	157.420.853,00	76.268.100,00	0,00	0,00	0,00	0,00	0,00	0,00
2.15	2.15.0.00.0.00.01.0000	2.15.01.2.09.0009	Pemeliharaan/Rehabilitasi Gedung Kantor dan Bangunan Lainnya	0,00	0,00	1.117.481.000,00	1.105.267.113,00	0,00	0,00	0,00	0,00
2.15	2.15.0.00.0.00.01.0000	2.15.01.2.09.0010	Pemeliharaan/Rehabilitasi Sarana dan Prasarana Gedung Kantor atau Bangunan Lainnya	48.619.821,00	48.212.850,00	0,00	0,00	0,00	0,00	0,00	0,00
2.15	2.15.0.00.0.00.01.0000	2.15.01.2.09.0011	Pemeliharaan/Rehabilitasi Sarana dan Prasarana Pendukung Gedung Kantor atau Bangunan Lainnya	593.193.216,00	465.956.538,00	0,00	0,00	0,00	0,00	0,00	0,00
2.15	2.15.0.00.0.00.01.0000	2.15.01.2.10	Peningkatan Pelayanan BLUD	32.043.534.438,00	22.097.093.949,00	9.726.000.000,00	2.979.200.130,00	0,00	0,00	0,00	0,00
2.15	2.15.0.00.0.00.01.0000	2.15.01.2.10.0001	Pelayanan dan Penunjang Pelayanan BLUD	32.043.534.438,00	22.097.093.949,00	9.726.000.000,00	2.979.200.130,00	0,00	0,00	0,00	0,00
2.15	2.15.0.00.0.00.01.0000	2.15.02	PROGRAM PENYELENGGARAAN LALU LINTAS DAN ANGKUTAN JALAN (LLAJ)	273.274.086.457,88	260.250.928.928,00	10.940.916.748,92	10.576.554.873,86	0,00	0,00	0,00	0,00
2.15	2.15.0.00.0.00.01.0000	2.15.02.2.01	Penetapan Rencana Induk Jaringan LLAJ Kabupaten/Kota	1.142.368.074,65	1.134.468.840,00	0,00	0,00	0,00	0,00	0,00	0,00
2.15	2.15.0.00.0.00.01.0000	2.15.02.2.01.0001	Pelaksanaan Penyusunan Rencana Induk Jaringan LLAJ Kabupaten/Kota	1.142.368.074,65	1.134.468.840,00	0,00	0,00	0,00	0,00	0,00	0,00
2.15	2.15.0.00.0.00.01.0000	2.15.02.2.02	Penyediaan Perlengkapan Jalan di Jalan Kabupaten/Kota	10.030.610.373,10	9.420.367.170,00	7.454.698.147,10	7.327.712.668,00	0,00	0,00	0,00	0,00
2.15	2.15.0.00.0.00.01.0000	2.15.02.2.02.0001	Pembangunan Prasarana Jalan di Jalan Kabupaten/Kota	1.384.507.544,40	1.361.344.500,00	6.992.192.649,10	6.891.520.065,00	0,00	0,00	0,00	0,00
2.15	2.15.0.00.0.00.01.0000	2.15.02.2.02.0002	Penyediaan Perlengkapan Jalan di Jalan Kabupaten/Kota	6.556.413.351,70	6.108.647.320,00	181.551.600,00	169.335.000,00	0,00	0,00	0,00	0,00

Kode			Uraian Urusan, Organisasi, Program, Kegiatan dan Sub Kegiatan	Kelompok Belanja							
				Operasi		Modal		Tak Terduga		Transfer	
				Anggaran	Realisasi	Anggaran	Realisasi	Anggaran	Realisasi	Anggaran	Realisasi
1			2	3	4	5	6	7	8	9	10
2.15	2.15.0.00.0.00.01.0000	2.15.02.2.02.0003	Rehabilitasi dan Pemeliharaan Prasarana Jalan	1.475.381.970,00	1.411.529.700,00	269.185.079,00	263.016.003,00	0,00	0,00	0,00	0,00
2.15	2.15.0.00.0.00.01.0000	2.15.02.2.02.0004	Rehabilitasi dan Pemeliharaan Perlengkapan Jalan	614.307.507,00	538.845.650,00	11.768.819,00	3.841.600,00	0,00	0,00	0,00	0,00
2.15	2.15.0.00.0.00.01.0000	2.15.02.2.03	Pengelolaan Terminal Penumpang Tipe C	1.372.624.973,00	1.285.874.264,00	0,00	0,00	0,00	0,00	0,00	0,00
2.15	2.15.0.00.0.00.01.0000	2.15.02.2.03.0010	Peningkatan Kapasitas Kompetensi SDM Pengelola Terminal Penumpang Tipe C	204.350.918,00	129.760.676,00	0,00	0,00	0,00	0,00	0,00	0,00
2.15	2.15.0.00.0.00.01.0000	2.15.02.2.03.0011	Rehabilitasi dan Pemeliharaan Terminal Tipe C (Fasilitas Utama dan Penunjang)	1.168.274.055,00	1.156.113.588,00	0,00	0,00	0,00	0,00	0,00	0,00
2.15	2.15.0.00.0.00.01.0000	2.15.02.2.04	Penerbitan Izin Penyelenggaraan dan Pembangunan Fasilitas Parkir	2.023.764.710,00	1.722.764.486,00	0,00	0,00	0,00	0,00	0,00	0,00
2.15	2.15.0.00.0.00.01.0000	2.15.02.2.04.0001	Fasilitasi Pemenuhan Persyaratan Perolehan Izin Penyelenggaraan dan Pembangunan Fasilitas Parkir Kewenangan Kabupaten/Kota dalam Sistem Pelayanan Perizinan Berusaha Terintegrasi Secara Elektronik	387.152.270,00	369.487.486,00	0,00	0,00	0,00	0,00	0,00	0,00
2.15	2.15.0.00.0.00.01.0000	2.15.02.2.04.0002	Koordinasi dan Sinkronisasi Pengawasan Pelaksanaan Izin Penyelenggaraan dan Pembangunan Fasilitas Parkir Kewenangan Kabupaten/Kota	1.636.612.440,00	1.353.277.000,00	0,00	0,00	0,00	0,00	0,00	0,00
2.15	2.15.0.00.0.00.01.0000	2.15.02.2.05	Pengujian Berkala Kendaraan Bermotor	1.189.278.527,13	967.970.068,00	495.093.601,82	487.811.700,00	0,00	0,00	0,00	0,00
2.15	2.15.0.00.0.00.01.0000	2.15.02.2.05.0001	Penyediaan Sarana dan Prasarana Pengujian Berkala Kendaraan Bermotor	1.552.195,00	0,00	495.093.601,82	487.811.700,00	0,00	0,00	0,00	0,00
2.15	2.15.0.00.0.00.01.0000	2.15.02.2.05.0004	Penyediaan Bukti Lulus Uji Pengujian Berkala Kendaraan Bermotor	246.507.519,00	197.179.975,00	0,00	0,00	0,00	0,00	0,00	0,00
2.15	2.15.0.00.0.00.01.0000	2.15.02.2.05.0007	Pemeliharaan Sarana dan Prasarana Pengujian Berkala Kendaraan Bermotor	941.218.813,13	770.790.093,00	0,00	0,00	0,00	0,00	0,00	0,00
2.15	2.15.0.00.0.00.01.0000	2.15.02.2.06	Pelaksanaan Manajemen dan Rekayasa Lalu Lintas untuk Jaringan Jalan Kabupaten/Kota	2.581.350.250,00	2.018.646.850,00	0,00	0,00	0,00	0,00	0,00	0,00
2.15	2.15.0.00.0.00.01.0000	2.15.02.2.06.0004	Pengawasan dan Pengendalian Efektivitas Pelaksanaan Kebijakan untuk Jalan Kabupaten/Kota	1.657.569.790,00	1.265.216.850,00	0,00	0,00	0,00	0,00	0,00	0,00
2.15	2.15.0.00.0.00.01.0000	2.15.02.2.06.0014	Sosialisasi Pelaksanaan Manajemen dan Rekayasa Lalu Lintas untuk Jaringan Jalan Kabupaten/Kota	879.394.460,00	726.230.000,00	0,00	0,00	0,00	0,00	0,00	0,00
2.15	2.15.0.00.0.00.01.0000	2.15.02.2.06.0015	Forum Lalu Lintas dan Angkutan Jalan untuk Jaringan Jalan Kabupaten/Kota	44.386.000,00	27.200.000,00	0,00	0,00	0,00	0,00	0,00	0,00
2.15	2.15.0.00.0.00.01.0000	2.15.02.2.07	Persetujuan Hasil Analisis Dampak Lalu Lintas (Andalalin) untuk Jalan Kabupaten/Kota	25.350.000,00	6.075.000,00	0,00	0,00	0,00	0,00	0,00	0,00
2.15	2.15.0.00.0.00.01.0000	2.15.02.2.07.0003	Koordinasi dan Sinkronisasi Penilaian Hasil Andalalin	6.750.000,00	1.125.000,00	0,00	0,00	0,00	0,00	0,00	0,00
2.15	2.15.0.00.0.00.01.0000	2.15.02.2.07.0006	Pengawasan Pelaksanaan Rekomendasi Persetujuan Teknis Andalalin	18.600.000,00	4.950.000,00	0,00	0,00	0,00	0,00	0,00	0,00
2.15	2.15.0.00.0.00.01.0000	2.15.02.2.08	Audit dan Inspeksi Keselamatan LLAJ di Jalan	2.597.812.240,00	2.580.221.542,00	2.991.125.000,00	2.761.030.505,86	0,00	0,00	0,00	0,00
2.15	2.15.0.00.0.00.01.0000	2.15.02.2.08.0007	Pelaksanaan Inspeksi, Audit dan Pemantauan Sistem Manajemen Keselamatan Perusahaan Angkutan Umum	2.597.812.240,00	2.580.221.542,00	2.991.125.000,00	2.761.030.505,86	0,00	0,00	0,00	0,00
2.15	2.15.0.00.0.00.01.0000	2.15.02.2.09	Penyediaan Angkutan Umum untuk Jasa Angkutan Orang dan/atau Barang Antar Kota dalam 1 (Satu) Daerah Kabupaten/Kota	251.805.244.260,00	240.789.323.748,00	0,00	0,00	0,00	0,00	0,00	0,00
2.15	2.15.0.00.0.00.01.0000	2.15.02.2.09.0002	Pengendalian dan Pengawasan Ketersediaan Angkutan Umum untuk Jasa Angkutan Orang dan/atau Barang Antar Kota dalam 1 (Satu) Kabupaten/Kota	255.955.420,00	243.055.381,00	0,00	0,00	0,00	0,00	0,00	0,00
2.15	2.15.0.00.0.00.01.0000	2.15.02.2.09.0003	Penyediaan Angkutan Umum untuk Jasa Angkutan Orang dan/atau Barang Antar Kota dalam 1 (Satu) Daerah Kabupaten/Kota	251.549.288.840,00	240.546.268.367,00	0,00	0,00	0,00	0,00	0,00	0,00
2.15	2.15.0.00.0.00.01.0000	2.15.02.2.10	Penetapan Kawasan Perkotaan untuk Pelayanan Angkutan Perkotaan yang Melampaui Batas 1 (Satu) Daerah Kabupaten/Kota	202.949.520,00	175.235.960,00	0,00	0,00	0,00	0,00	0,00	0,00
2.15	2.15.0.00.0.00.01.0000	2.15.02.2.10.0002	Sosialisasi dan Uji Coba Pelaksanaan Kebijakan Penetapan Kawasan Perkotaan untuk Angkutan Perkotaan Kewenangan Kabupaten/Kota	202.949.520,00	175.235.960,00	0,00	0,00	0,00	0,00	0,00	0,00
2.15	2.15.0.00.0.00.01.0000	2.15.02.2.11	Penetapan Rencana Umum Jaringan Trayek Perkotaan dalam 1 (Satu) Daerah Kabupaten/Kota	15.340.000,00	14.250.000,00	0,00	0,00	0,00	0,00	0,00	0,00
2.15	2.15.0.00.0.00.01.0000	2.15.02.2.11.0001	Pelaksanaan Penyusunan Rencana Umum Jaringan Trayek Perkotaan dalam 1 (Satu) Daerah Kabupaten/Kota	110.000,00	0,00	0,00	0,00	0,00	0,00	0,00	0,00
2.15	2.15.0.00.0.00.01.0000	2.15.02.2.11.0003	Pengendalian Pelaksanaan Rencana Umum Jaringan Trayek Perkotaan dalam 1 (Satu) Daerah Kabupaten/Kota	15.230.000,00	14.250.000,00	0,00	0,00	0,00	0,00	0,00	0,00
2.15	2.15.0.00.0.00.01.0000	2.15.02.2.13	Penetapan Wilayah Operasi Angkutan Orang dengan Menggunakan Taksi dalam Kawasan Perkotaan yang Wilayah Operasinya dalam 1 (Satu) Daerah Kabupaten/Kota	249.265.530,00	99.853.000,00	0,00	0,00	0,00	0,00	0,00	0,00

Kode			Uraian Urusan, Organisasi, Program, Kegiatan dan Sub Kegiatan	Kelompok Belanja							
				Operasi		Modal		Tak Terduga		Transfer	
				Anggaran	Realisasi	Anggaran	Realisasi	Anggaran	Realisasi	Anggaran	Realisasi
1			2	3	4	5	6	7	8	9	10
2.15	2.15.0.00.0.00.01.0000	2.15.02.2.13.0001	Perumusan Kebijakan Penetapan Wilayah Operasi Angkutan Orang dengan Menggunakan Taksi dalam Kawasan Perkotaan Kewenangan Kabupaten/Kota	110.000,00	0,00	0,00	0,00	0,00	0,00	0,00	0,00
2.15	2.15.0.00.0.00.01.0000	2.15.02.2.13.0002	Sosialisasi dan Uji Coba Pelaksanaan Kebijakan Penetapan Wilayah Operasi Angkutan Orang dengan Menggunakan Taksi dalam Kawasan Perkotaan Kewenangan Kabupaten/Kota	249.155.530,00	99.853.000,00	0,00	0,00	0,00	0,00	0,00	0,00
2.15	2.15.0.00.0.00.01.0000	2.15.02.2.15	Penerbitan Izin Penyelenggaraan Angkutan Taksi yang Wilayah Operasinya dalam 1 (Satu) Daerah Kabupaten/Kota	38.128.000,00	35.878.000,00	0,00	0,00	0,00	0,00	0,00	0,00
2.15	2.15.0.00.0.00.01.0000	2.15.02.2.15.0003	Fasilitasi Pemenuhan Persyaratan Perolehan Izin Penyelenggaraan Angkutan Taksi tidak dalam trayek sesuai wilayah kerja kewenangan Kabupaten/Kota dalam Sistem Pelayanan Perizinan Berusaha Terintegrasi Secara Elektronik	6.603.000,00	5.103.000,00	0,00	0,00	0,00	0,00	0,00	0,00
2.15	2.15.0.00.0.00.01.0000	2.15.02.2.15.0004	Koordinasi dan Sinkronisasi Pengawasan Pelaksanaan Izin Penyelenggaraan Angkutan Taksi tidak dalam trayek sesuai wilayah operasi kewenangan Kabupaten/Kota	31.525.000,00	30.775.000,00	0,00	0,00	0,00	0,00	0,00	0,00
2.16			URUSAN PEMERINTAHAN BIDANG KOMUNIKASI DAN INFORMATIKA	55.721.138.131,54	45.425.587.737,00	9.124.625.866,60	8.234.627.405,00	0,00	0,00	0,00	0,00
2.16	2.16.2.20.2.21.01.0000		DINAS KOMUNIKASI, INFORMATIKA, STATISTIK DAN PERSANDIAN	55.721.138.131,54	45.425.587.737,00	9.124.625.866,60	8.234.627.405,00	0,00	0,00	0,00	0,00
2.16	2.16.2.20.2.21.01.0000	2.16.01	PROGRAM PENUNJANG URUSAN PEMERINTAHAN DAERAH KABUPATEN/KOTA	19.779.316.513,66	18.376.339.393,00	1.186.269.163,50	1.098.638.156,00	0,00	0,00	0,00	0,00
2.16	2.16.2.20.2.21.01.0000	2.16.01.2.01	Perencanaan, Penganggaran, dan Evaluasi Kinerja Perangkat Daerah	125.437.439,00	93.830.416,00	0,00	0,00	0,00	0,00	0,00	0,00
2.16	2.16.2.20.2.21.01.0000	2.16.01.2.01.0001	Penyusunan Dokumen Perencanaan Perangkat Daerah	51.539.139,00	20.485.540,00	0,00	0,00	0,00	0,00	0,00	0,00
2.16	2.16.2.20.2.21.01.0000	2.16.01.2.01.0002	Koordinasi dan Penyusunan Dokumen RKA-SKPD	4.939.500,00	4.916.745,00	0,00	0,00	0,00	0,00	0,00	0,00
2.16	2.16.2.20.2.21.01.0000	2.16.01.2.01.0003	Koordinasi dan Penyusunan Dokumen Perubahan RKA-SKPD	4.617.600,00	4.515.480,00	0,00	0,00	0,00	0,00	0,00	0,00
2.16	2.16.2.20.2.21.01.0000	2.16.01.2.01.0004	Koordinasi dan Penyusunan DPA-SKPD	4.939.500,00	4.838.750,00	0,00	0,00	0,00	0,00	0,00	0,00
2.16	2.16.2.20.2.21.01.0000	2.16.01.2.01.0005	Koordinasi dan Penyusunan Perubahan DPA- SKPD	4.617.600,00	4.565.208,00	0,00	0,00	0,00	0,00	0,00	0,00
2.16	2.16.2.20.2.21.01.0000	2.16.01.2.01.0007	Evaluasi Kinerja Perangkat Daerah	4.784.100,00	4.726.400,00	0,00	0,00	0,00	0,00	0,00	0,00
2.16	2.16.2.20.2.21.01.0000	2.16.01.2.01.0008	Penyelenggaraan Walidata Pendukung Statistik Sektoral Daerah	50.000.000,00	49.782.293,00	0,00	0,00	0,00	0,00	0,00	0,00
2.16	2.16.2.20.2.21.01.0000	2.16.01.2.02	Administrasi Keuangan Perangkat Daerah	17.370.444.236,86	16.302.428.501,00	0,00	0,00	0,00	0,00	0,00	0,00
2.16	2.16.2.20.2.21.01.0000	2.16.01.2.02.0001	Penyediaan Gaji dan Tunjangan ASN	16.950.338.352,86	15.908.514.121,00	0,00	0,00	0,00	0,00	0,00	0,00
2.16	2.16.2.20.2.21.01.0000	2.16.01.2.02.0002	Penyediaan Administrasi Pelaksanaan Tugas ASN	407.393.320,00	381.525.200,00	0,00	0,00	0,00	0,00	0,00	0,00
2.16	2.16.2.20.2.21.01.0000	2.16.01.2.02.0005	Koordinasi dan Penyusunan Laporan Keuangan Akhir Tahun SKPD	4.103.848,00	4.039.600,00	0,00	0,00	0,00	0,00	0,00	0,00
2.16	2.16.2.20.2.21.01.0000	2.16.01.2.02.0007	Koordinasi dan Penyusunan Laporan Keuangan Bulanan/ Triwulanan/ Semesteran SKPD	4.366.740,00	4.364.980,00	0,00	0,00	0,00	0,00	0,00	0,00
2.16	2.16.2.20.2.21.01.0000	2.16.01.2.02.0008	Penyusunan Pelaporan dan Analisis Prognosis Realisasi Anggaran	4.241.976,00	3.984.600,00	0,00	0,00	0,00	0,00	0,00	0,00
2.16	2.16.2.20.2.21.01.0000	2.16.01.2.05	Administrasi Kepegawaian Perangkat Daerah	160.282.985,20	152.305.300,00	0,00	0,00	0,00	0,00	0,00	0,00
2.16	2.16.2.20.2.21.01.0000	2.16.01.2.05.0010	Sosialisasi Peraturan Perundang-Undangan	160.282.985,20	152.305.300,00	0,00	0,00	0,00	0,00	0,00	0,00
2.16	2.16.2.20.2.21.01.0000	2.16.01.2.06	Administrasi Umum Perangkat Daerah	468.199.193,60	459.019.754,00	955.071.553,50	874.115.400,00	0,00	0,00	0,00	0,00
2.16	2.16.2.20.2.21.01.0000	2.16.01.2.06.0001	Penyediaan Komponen Instalasi Listrik/Penerangan Bangunan Kantor	177.272.680,00	177.226.300,00	0,00	0,00	0,00	0,00	0,00	0,00
2.16	2.16.2.20.2.21.01.0000	2.16.01.2.06.0002	Penyediaan Peralatan dan Perlengkapan Kantor	17.000.000,00	16.983.000,00	149.930.923,80	142.599.601,00	0,00	0,00	0,00	0,00
2.16	2.16.2.20.2.21.01.0000	2.16.01.2.06.0003	Penyediaan Peralatan Rumah Tangga	35.600.000,00	35.441.600,00	0,00	0,00	0,00	0,00	0,00	0,00
2.16	2.16.2.20.2.21.01.0000	2.16.01.2.06.0004	Penyediaan Bahan Logistik Kantor	35.387.400,00	35.173.008,00	0,00	0,00	0,00	0,00	0,00	0,00
2.16	2.16.2.20.2.21.01.0000	2.16.01.2.06.0005	Penyediaan Barang Cetakan dan Penggandaan	15.442.075,88	15.305.000,00	0,00	0,00	0,00	0,00	0,00	0,00
2.16	2.16.2.20.2.21.01.0000	2.16.01.2.06.0008	Fasilitasi Kunjungan Tamu	33.855.000,00	29.834.000,00	0,00	0,00	0,00	0,00	0,00	0,00
2.16	2.16.2.20.2.21.01.0000	2.16.01.2.06.0009	Penyelenggaraan Rapat Koordinasi dan Konsultasi SKPD	153.642.037,72	149.056.846,00	0,00	0,00	0,00	0,00	0,00	0,00
2.16	2.16.2.20.2.21.01.0000	2.16.01.2.06.0011	Dukungan Pelaksanaan Sistem Pemerintahan Berbasis Elektronik pada SKPD	0,00	0,00	805.140.629,70	731.515.799,00	0,00	0,00	0,00	0,00
2.16	2.16.2.20.2.21.01.0000	2.16.01.2.07	Pengadaan Barang Milik Daerah Penunjang Urusan Pemerintah Daerah	0,00	0,00	78.267.210,00	72.206.030,00	0,00	0,00	0,00	0,00
2.16	2.16.2.20.2.21.01.0000	2.16.01.2.07.0005	Pengadaan Mebel	0,00	0,00	78.267.210,00	72.206.030,00	0,00	0,00	0,00	0,00
2.16	2.16.2.20.2.21.01.0000	2.16.01.2.08	Penyediaan Jasa Penunjang Urusan Pemerintahan Daerah	660.805.285,00	419.286.358,00	0,00	0,00	0,00	0,00	0,00	0,00
2.16	2.16.2.20.2.21.01.0000	2.16.01.2.08.0001	Penyediaan Jasa Surat Menyurat	8.712.000,00	8.711.000,00	0,00	0,00	0,00	0,00	0,00	0,00
2.16	2.16.2.20.2.21.01.0000	2.16.01.2.08.0002	Penyediaan Jasa Komunikasi, Sumber Daya Air dan Listrik	652.093.285,00	410.575.358,00	0,00	0,00	0,00	0,00	0,00	0,00
2.16	2.16.2.20.2.21.01.0000	2.16.01.2.09	Pemeliharaan Barang Milik Daerah Penunjang Urusan Pemerintahan Daerah	994.147.374,00	949.469.064,00	152.930.400,00	152.316.726,00	0,00	0,00	0,00	0,00

Kode			Uraian Urusan, Organisasi, Program, Kegiatan dan Sub Kegiatan	Kelompok Belanja							
				Operasi		Modal		Tak Terduga		Transfer	
				Anggaran	Realisasi	Anggaran	Realisasi	Anggaran	Realisasi	Anggaran	Realisasi
1			2	3	4	5	6	7	8	9	10
2.16	2.16.2.20.2.21.01.0000	2.16.01.2.09.0001	Penyediaan Jasa Pemeliharaan, Biaya Pemeliharaan, dan Pajak Kendaraan Perorangan Dinas atau Kendaraan Dinas Jabatan	39.910.050,00	39.206.941,00	0,00	0,00	0,00	0,00	0,00	0,00
2.16	2.16.2.20.2.21.01.0000	2.16.01.2.09.0002	Penyediaan Jasa Pemeliharaan, Biaya Pemeliharaan, Pajak dan Perizinan Kendaraan Dinas Operasional atau Lapangan	598.678.760,00	566.608.738,00	0,00	0,00	0,00	0,00	0,00	0,00
2.16	2.16.2.20.2.21.01.0000	2.16.01.2.09.0003	Penyediaan Jasa Pemeliharaan, Biaya Pemeliharaan dan Perizinan Alat Besar	49.263.566,00	42.596.530,00	0,00	0,00	0,00	0,00	0,00	0,00
2.16	2.16.2.20.2.21.01.0000	2.16.01.2.09.0006	Pemeliharaan Peralatan dan Mesin Lainnya	192.894.998,00	192.339.383,00	0,00	0,00	0,00	0,00	0,00	0,00
2.16	2.16.2.20.2.21.01.0000	2.16.01.2.09.0009	Pemeliharaan/Rehabilitasi Gedung Kantor dan Bangunan Lainnya	113.400.000,00	108.717.472,00	152.930.400,00	152.316.726,00	0,00	0,00	0,00	0,00
2.16	2.16.2.20.2.21.01.0000	2.16.02	PROGRAM PENGELOLAAN INFORMASI DAN KOMUNIKASI PUBLIK	6.647.997.211,00	6.087.324.772,00	23.445.000,00	22.839.000,00	0,00	0,00	0,00	0,00
2.16	2.16.2.20.2.21.01.0000	2.16.02.2.01	Pengelolaan Informasi dan Komunikasi Publik Pemerintah Daerah Kabupaten/Kota	6.647.997.211,00	6.087.324.772,00	23.445.000,00	22.839.000,00	0,00	0,00	0,00	0,00
2.16	2.16.2.20.2.21.01.0000	2.16.02.2.01.0017	Pelayanan Informasi Publik	632.275.470,00	606.903.263,00	0,00	0,00	0,00	0,00	0,00	0,00
2.16	2.16.2.20.2.21.01.0000	2.16.02.2.01.0018	Sosialisasi Peraturan Bidang Informasi dan Komunikasi Publik	76.653.690,00	73.495.000,00	0,00	0,00	0,00	0,00	0,00	0,00
2.16	2.16.2.20.2.21.01.0000	2.16.02.2.01.0019	Monitoring Informasi Kebijakan, Opini, dan Aspirasi Publik	992.868.451,00	846.580.280,00	0,00	0,00	0,00	0,00	0,00	0,00
2.16	2.16.2.20.2.21.01.0000	2.16.02.2.01.0020	Diseminasi Informasi	1.112.548.340,00	750.967.140,00	23.445.000,00	22.839.000,00	0,00	0,00	0,00	0,00
2.16	2.16.2.20.2.21.01.0000	2.16.02.2.01.0021	Pengelolaan Media Komunikasi Publik	3.533.781.490,00	3.522.606.839,00	0,00	0,00	0,00	0,00	0,00	0,00
2.16	2.16.2.20.2.21.01.0000	2.16.02.2.01.0024	Penguatan Kapasitas Sumber Daya Manusia Komunikasi Publik	299.869.770,00	286.772.250,00	0,00	0,00	0,00	0,00	0,00	0,00
2.16	2.16.2.20.2.21.01.0000	2.16.03	PROGRAM PENGELOLAAN APLIKASI INFORMATIKA	29.293.824.406,88	20.961.923.572,00	7.914.911.703,10	7.113.150.249,00	0,00	0,00	0,00	0,00
2.16	2.16.2.20.2.21.01.0000	2.16.03.2.02	Pengelolaan E-government di Lingkup Pemerintah Daerah Kabupaten/Kota	29.293.824.406,88	20.961.923.572,00	7.914.911.703,10	7.113.150.249,00	0,00	0,00	0,00	0,00
2.16	2.16.2.20.2.21.01.0000	2.16.03.2.02.0016	Penyelenggaraan pusat kendali Pemerintah Daerah	1.965.334.032,60	1.907.080.542,00	1.243.666.516,00	1.190.945.750,00	0,00	0,00	0,00	0,00
2.16	2.16.2.20.2.21.01.0000	2.16.03.2.02.0020	Pembangunan dan/atau Pengembangan Aplikasi Khusus yang sesuai dengan arsitektur dan peta rencana SPBE pemerintah daerah	2.456.869.580,00	2.352.543.054,00	0,00	0,00	0,00	0,00	0,00	0,00
2.16	2.16.2.20.2.21.01.0000	2.16.03.2.02.0021	Penyelenggaraan Sistem Penghubung Layanan Pemerintah Daerah	611.207.712,90	498.555.084,00	1.917.550.187,10	1.272.304.499,00	0,00	0,00	0,00	0,00
2.16	2.16.2.20.2.21.01.0000	2.16.03.2.02.0024	Penyelenggaraan Jaringan Intra Pemerintah Daerah Kab/Kota	23.239.941.054,88	15.202.499.197,00	503.695.000,00	449.900.000,00	0,00	0,00	0,00	0,00
2.16	2.16.2.20.2.21.01.0000	2.16.03.2.02.0027	Implementasi Inovasi Program Kota Cerdas sesuai dengan Masterplan Kabupaten atau Kota Cerdas	1.020.472.026,50	1.001.245.695,00	4.250.000.000,00	4.200.000.000,00	0,00	0,00	0,00	0,00
2.17			URUSAN PEMERINTAHAN BIDANG KOPERASI, USAHA KECIL, DAN MENENGAH	23.783.647.814,82	21.791.031.359,00	153.985.049,50	151.461.405,00	0,00	0,00	0,00	0,00
2.17	2.17.0.00.0.00.01.0000		DINAS KOPERASI DAN USAHA MIKRO	23.783.647.814,82	21.791.031.359,00	153.985.049,50	151.461.405,00	0,00	0,00	0,00	0,00
2.17	2.17.0.00.0.00.01.0000	2.17.01	PROGRAM PENUNJANG URUSAN PEMERINTAHAN DAERAH KABUPATEN/KOTA	11.693.021.240,82	11.011.744.349,00	153.985.049,50	151.461.405,00	0,00	0,00	0,00	0,00
2.17	2.17.0.00.0.00.01.0000	2.17.01.2.01	Perencanaan, Penganggaran, dan Evaluasi Kinerja Perangkat Daerah	53.012.783,00	50.981.745,00	0,00	0,00	0,00	0,00	0,00	0,00
2.17	2.17.0.00.0.00.01.0000	2.17.01.2.01.0001	Penyusunan Dokumen Perencanaan Perangkat Daerah	3.499.000,00	2.455.100,00	0,00	0,00	0,00	0,00	0,00	0,00
2.17	2.17.0.00.0.00.01.0000	2.17.01.2.01.0002	Koordinasi dan Penyusunan Dokumen RKA-SKPD	1.001.400,00	971.500,00	0,00	0,00	0,00	0,00	0,00	0,00
2.17	2.17.0.00.0.00.01.0000	2.17.01.2.01.0003	Koordinasi dan Penyusunan Dokumen Perubahan RKA-SKPD	1.250.900,00	1.201.500,00	0,00	0,00	0,00	0,00	0,00	0,00
2.17	2.17.0.00.0.00.01.0000	2.17.01.2.01.0004	Koordinasi dan Penyusunan DPA-SKPD	645.400,00	608.800,00	0,00	0,00	0,00	0,00	0,00	0,00
2.17	2.17.0.00.0.00.01.0000	2.17.01.2.01.0005	Koordinasi dan Penyusunan Perubahan DPA- SKPD	834.900,00	798.350,00	0,00	0,00	0,00	0,00	0,00	0,00
2.17	2.17.0.00.0.00.01.0000	2.17.01.2.01.0007	Evaluasi Kinerja Perangkat Daerah	1.368.600,00	1.259.400,00	0,00	0,00	0,00	0,00	0,00	0,00
2.17	2.17.0.00.0.00.01.0000	2.17.01.2.01.0008	Penyelenggaraan Walidata Pendukung Statistik Sektoral Daerah	44.412.583,00	43.687.095,00	0,00	0,00	0,00	0,00	0,00	0,00
2.17	2.17.0.00.0.00.01.0000	2.17.01.2.02	Administrasi Keuangan Perangkat Daerah	10.795.554.330,32	10.261.297.648,00	0,00	0,00	0,00	0,00	0,00	0,00
2.17	2.17.0.00.0.00.01.0000	2.17.01.2.02.0001	Penyediaan Gaji dan Tunjangan ASN	10.525.097.130,32	10.017.769.648,00	0,00	0,00	0,00	0,00	0,00	0,00
2.17	2.17.0.00.0.00.01.0000	2.17.01.2.02.0002	Penyediaan Administrasi Pelaksanaan Tugas ASN	269.560.000,00	242.770.000,00	0,00	0,00	0,00	0,00	0,00	0,00
2.17	2.17.0.00.0.00.01.0000	2.17.01.2.02.0005	Koordinasi dan Penyusunan Laporan Keuangan Akhir Tahun SKPD	336.200,00	277.500,00	0,00	0,00	0,00	0,00	0,00	0,00
2.17	2.17.0.00.0.00.01.0000	2.17.01.2.02.0007	Koordinasi dan Penyusunan Laporan Keuangan Bulanan/ Triwulanan/ Semesteran SKPD	561.000,00	480.500,00	0,00	0,00	0,00	0,00	0,00	0,00
2.17	2.17.0.00.0.00.01.0000	2.17.01.2.06	Administrasi Umum Perangkat Daerah	307.479.178,50	250.922.020,00	153.985.049,50	151.461.405,00	0,00	0,00	0,00	0,00
2.17	2.17.0.00.0.00.01.0000	2.17.01.2.06.0002	Penyediaan Peralatan dan Perlengkapan Kantor	0,00	0,00	153.985.049,50	151.461.405,00	0,00	0,00	0,00	0,00
2.17	2.17.0.00.0.00.01.0000	2.17.01.2.06.0003	Penyediaan Peralatan Rumah Tangga	22.114.840,00	16.554.000,00	0,00	0,00	0,00	0,00	0,00	0,00
2.17	2.17.0.00.0.00.01.0000	2.17.01.2.06.0004	Penyediaan Bahan Logistik Kantor	24.482.740,00	15.998.000,00	0,00	0,00	0,00	0,00	0,00	0,00
2.17	2.17.0.00.0.00.01.0000	2.17.01.2.06.0005	Penyediaan Barang Cetakan dan Penggandaan	25.254.117,00	8.670.000,00	0,00	0,00	0,00	0,00	0,00	0,00
2.17	2.17.0.00.0.00.01.0000	2.17.01.2.06.0006	Penyediaan Bahan Bacaan dan Peraturan Perundang-undangan	1.920.000,00	1.800.000,00	0,00	0,00	0,00	0,00	0,00	0,00
2.17	2.17.0.00.0.00.01.0000	2.17.01.2.06.0008	Fasilitasi Kunjungan Tamu	55.000.000,00	51.049.500,00	0,00	0,00	0,00	0,00	0,00	0,00

Kode			Uraian Urusan, Organisasi, Program, Kegiatan dan Sub Kegiatan	Kelompok Belanja							
				Operasi		Modal		Tak Terduga		Transfer	
				Anggaran	Realisasi	Anggaran	Realisasi	Anggaran	Realisasi	Anggaran	Realisasi
1			2	3	4	5	6	7	8	9	10
2.17	2.17.0.00.0.00.01.0000	2.17.01.2.06.0009	Penyelenggaraan Rapat Koordinasi dan Konsultasi SKPD	178.647.481,50	156.801.770,00	0,00	0,00	0,00	0,00	0,00	0,00
2.17	2.17.0.00.0.00.01.0000	2.17.01.2.06.0011	Dukungan Pelaksanaan Sistem Pemerintahan Berbasis Elektronik pada SKPD	60.000,00	48.750,00	0,00	0,00	0,00	0,00	0,00	0,00
2.17	2.17.0.00.0.00.01.0000	2.17.01.2.07	Pengadaan Barang Milik Daerah Penunjang Urusan Pemerintah Daerah	90.000,00	60.000,00	0,00	0,00	0,00	0,00	0,00	0,00
2.17	2.17.0.00.0.00.01.0000	2.17.01.2.07.0005	Pengadaan Mebel	45.000,00	28.250,00	0,00	0,00	0,00	0,00	0,00	0,00
2.17	2.17.0.00.0.00.01.0000	2.17.01.2.07.0006	Pengadaan Peralatan dan Mesin Lainnya	45.000,00	31.750,00	0,00	0,00	0,00	0,00	0,00	0,00
2.17	2.17.0.00.0.00.01.0000	2.17.01.2.08	Penyediaan Jasa Penunjang Urusan Pemerintahan Daerah	107.614.545,00	80.188.363,00	0,00	0,00	0,00	0,00	0,00	0,00
2.17	2.17.0.00.0.00.01.0000	2.17.01.2.08.0002	Penyediaan Jasa Komunikasi, Sumber Daya Air dan Listrik	107.614.545,00	80.188.363,00	0,00	0,00	0,00	0,00	0,00	0,00
2.17	2.17.0.00.0.00.01.0000	2.17.01.2.09	Pemeliharaan Barang Milik Daerah Penunjang Urusan Pemerintahan Daerah	429.270.404,00	368.294.573,00	0,00	0,00	0,00	0,00	0,00	0,00
2.17	2.17.0.00.0.00.01.0000	2.17.01.2.09.0001	Penyediaan Jasa Pemeliharaan, Biaya Pemeliharaan, dan Pajak Kendaraan Perorangan Dinas atau Kendaraan Dinas Jabatan	35.955.000,00	32.431.379,00	0,00	0,00	0,00	0,00	0,00	0,00
2.17	2.17.0.00.0.00.01.0000	2.17.01.2.09.0002	Penyediaan Jasa Pemeliharaan, Biaya Pemeliharaan, Pajak dan Perizinan Kendaraan Dinas Operasional atau Lapangan	346.215.418,00	300.818.194,00	0,00	0,00	0,00	0,00	0,00	0,00
2.17	2.17.0.00.0.00.01.0000	2.17.01.2.09.0006	Pemeliharaan Peralatan dan Mesin Lainnya	47.099.986,00	35.045.000,00	0,00	0,00	0,00	0,00	0,00	0,00
2.17	2.17.0.00.0.00.01.0000	2.17.02	PROGRAM PELAYANAN IZIN USAHA SIMPAN PINJAM	39.065.000,00	34.790.000,00	0,00	0,00	0,00	0,00	0,00	0,00
2.17	2.17.0.00.0.00.01.0000	2.17.02.2.01	Penerbitan Izin Usaha Simpan Pinjam untuk Koperasi dengan Wilayah Keanggotaan dalam Daerah Kabupaten/Kota	20.900.000,00	18.725.000,00	0,00	0,00	0,00	0,00	0,00	0,00
2.17	2.17.0.00.0.00.01.0000	2.17.02.2.01.0001	Fasilitasi Pemenuhan Izin Usaha Simpan Pinjam dan Pembukaan Kantor Cabang, Cabang Pembantu dan Kantor Kas Koperasi Simpan Pinjam untuk Koperasi dengan Wilayah Keanggotaan dalam Daerah Kabupaten/Kota	20.900.000,00	18.725.000,00	0,00	0,00	0,00	0,00	0,00	0,00
2.17	2.17.0.00.0.00.01.0000	2.17.02.2.02	Penerbitan Izin Pembukaan Kantor Cabang, Cabang Pembantu dan Kantor Kas Koperasi Simpan Pinjam untuk Koperasi dengan Wilayah Keanggotaan dalam Daerah Kabupaten/Kota	18.165.000,00	16.065.000,00	0,00	0,00	0,00	0,00	0,00	0,00
2.17	2.17.0.00.0.00.01.0000	2.17.02.2.02.0001	Fasilitasi Pemenuhan Izin Usaha Pembukaan Kantor Cabang, Cabang Pembantu dan Kantor Kas Koperasi Simpan Pinjam untuk Koperasi dengan Wilayah Keanggotaan dalam Daerah Kabupaten/Kota	18.165.000,00	16.065.000,00	0,00	0,00	0,00	0,00	0,00	0,00
2.17	2.17.0.00.0.00.01.0000	2.17.03	PROGRAM PENGAWASAN DAN PEMERIKSAAN KOPERASI	158.160.000,00	141.725.000,00	0,00	0,00	0,00	0,00	0,00	0,00
2.17	2.17.0.00.0.00.01.0000	2.17.03.2.01	Pemeriksaan dan Pengawasan Koperasi, Koperasi Simpan Pinjam/Unit Simpan Pinjam Koperasi yang Wilayah Keanggotaannya dalam Daerah Kabupaten/ Kota	158.160.000,00	141.725.000,00	0,00	0,00	0,00	0,00	0,00	0,00
2.17	2.17.0.00.0.00.01.0000	2.17.03.2.01.0004	Pelaksanaan Proses Pemeriksaan dan Pengawasan Koperasi yang Wilayah Keanggotaannya Daerah Kabupaten/Kota	158.160.000,00	141.725.000,00	0,00	0,00	0,00	0,00	0,00	0,00
2.17	2.17.0.00.0.00.01.0000	2.17.04	PROGRAM PENILAIAN KESEHATAN KSP/USP KOPERASI	263.710.510,00	222.342.000,00	0,00	0,00	0,00	0,00	0,00	0,00
2.17	2.17.0.00.0.00.01.0000	2.17.04.2.01	Penilaian Kesehatan Koperasi Simpan Pinjam/Unit Simpan Pinjam Koperasi yang Wilayah Keanggotaanya dalam 1 (Satu) Daerah Kabupaten/Kota	263.710.510,00	222.342.000,00	0,00	0,00	0,00	0,00	0,00	0,00
2.17	2.17.0.00.0.00.01.0000	2.17.04.2.01.0001	Pelaksanaan Penilaian Kesehatan KSP/USP Koperasi Kewenangan Kabupaten/Kota	263.710.510,00	222.342.000,00	0,00	0,00	0,00	0,00	0,00	0,00
2.17	2.17.0.00.0.00.01.0000	2.17.05	PROGRAM PENDIDIKAN DAN LATIHAN PERKOPERASIAN	549.819.918,00	514.052.100,00	0,00	0,00	0,00	0,00	0,00	0,00
2.17	2.17.0.00.0.00.01.0000	2.17.05.2.01	Pendidikan dan Latihan Perkoperasian Bagi Koperasi yang Wilayah Keanggotaan dalam Daerah Kabupaten/Kota	549.819.918,00	514.052.100,00	0,00	0,00	0,00	0,00	0,00	0,00
2.17	2.17.0.00.0.00.01.0000	2.17.05.2.01.0001	Peningkatan Pemahaman dan Pengetahuan Perkoperasian serta Kapasitas dan Kompetensi SDM Koperasi	549.819.918,00	514.052.100,00	0,00	0,00	0,00	0,00	0,00	0,00
2.17	2.17.0.00.0.00.01.0000	2.17.06	PROGRAM PEMBERDAYAAN DAN PERLINDUNGAN KOPERASI	1.211.844.613,00	1.098.414.955,00	0,00	0,00	0,00	0,00	0,00	0,00
2.17	2.17.0.00.0.00.01.0000	2.17.06.2.01	Pemberdayaan dan Perlindungan Koperasi yang Keanggotaannya dalam Daerah Kabupaten/Kota	1.211.844.613,00	1.098.414.955,00	0,00	0,00	0,00	0,00	0,00	0,00
2.17	2.17.0.00.0.00.01.0000	2.17.06.2.01.0003	Pembinaan dan Pendampingan Bagi Keluarga dan Kelompok Masyarakat yang Akan Membentuk Koperasi Dalam Pengembangan Ekonomi	411.755.150,00	366.404.634,00	0,00	0,00	0,00	0,00	0,00	0,00
2.17	2.17.0.00.0.00.01.0000	2.17.06.2.01.0005	Peningkatan Produktivitas, Nilai Tambah, Akses Pasar, Akses Pembiayaan, Penguatan Kelembagaan, Penataan Manajemen, Standarisasi, dan Restrukturisasi Usaha	800.089.463,00	732.010.321,00	0,00	0,00	0,00	0,00	0,00	0,00

Kode			Uraian Urusan, Organisasi, Program, Kegiatan dan Sub Kegiatan	Kelompok Belanja							
				Operasi		Modal		Tak Terduga		Transfer	
				Anggaran	Realisasi	Anggaran	Realisasi	Anggaran	Realisasi	Anggaran	Realisasi
1			2	3	4	5	6	7	8	9	10
2.17	2.17.0.00.0.00.01.0000	2.17.07	PROGRAM PEMBERDAYAAN USAHA MENENGAH, USAHA KECIL, DAN USAHA MIKRO (UMKM)	6.510.208.993,00	6.022.977.724,00	0,00	0,00	0,00	0,00	0,00	0,00
2.17	2.17.0.00.0.00.01.0000	2.17.07.2.01	Pemberdayaan Usaha Mikro yang Dilakukan Melalui Pendataan, Kemitraan, Kemudahan Perizinan, Penguatan Kelembagaan dan Koordinasi dengan Para Pemangku Kepentingan	6.510.208.993,00	6.022.977.724,00	0,00	0,00	0,00	0,00	0,00	0,00
2.17	2.17.0.00.0.00.01.0000	2.17.07.2.01.0002	Pemberdayaan Melalui Kemitraan Usaha Mikro	1.592.942.320,00	1.526.717.441,00	0,00	0,00	0,00	0,00	0,00	0,00
2.17	2.17.0.00.0.00.01.0000	2.17.07.2.01.0003	Fasilitasi Kemudahan Perizinan Usaha Mikro	21.764.102,00	17.448.300,00	0,00	0,00	0,00	0,00	0,00	0,00
2.17	2.17.0.00.0.00.01.0000	2.17.07.2.01.0004	Pemberdayaan Kelembagaan Potensi dan Pengembangan Usaha Mikro	606.778.860,00	496.932.082,00	0,00	0,00	0,00	0,00	0,00	0,00
2.17	2.17.0.00.0.00.01.0000	2.17.07.2.01.0005	Koordinasi dan Sinkronisasi dengan Para Pemangku Kepentingan dalam Pemberdayaan Usaha Mikro	1.114.145.116,00	1.086.797.462,00	0,00	0,00	0,00	0,00	0,00	0,00
2.17	2.17.0.00.0.00.01.0000	2.17.07.2.01.0008	Pemulihan Usaha Mikro	180.845.150,00	167.235.480,00	0,00	0,00	0,00	0,00	0,00	0,00
2.17	2.17.0.00.0.00.01.0000	2.17.07.2.01.0011	Fasilitasi Sertifikasi dan Standardisasi Usaha Mikro	582.987.650,00	478.097.500,00	0,00	0,00	0,00	0,00	0,00	0,00
2.17	2.17.0.00.0.00.01.0000	2.17.07.2.01.0015	Peningkatan Pemahaman dan Pengetahuan UMKM serta Kapasitas dan Kompetensi SDM UMKM dan Kewirausahaan melalui Pendidikan dan Pelatihan	2.410.745.795,00	2.249.749.459,00	0,00	0,00	0,00	0,00	0,00	0,00
2.17	2.17.0.00.0.00.01.0000	2.17.08	PROGRAM PENGEMBANGAN UMKM	3.357.817.540,00	2.744.985.231,00	0,00	0,00	0,00	0,00	0,00	0,00
2.17	2.17.0.00.0.00.01.0000	2.17.08.2.01	Pengembangan Usaha Mikro dengan Orientasi Peningkatan Skala Usaha Menjadi Usaha Kecil	3.357.817.540,00	2.744.985.231,00	0,00	0,00	0,00	0,00	0,00	0,00
2.17	2.17.0.00.0.00.01.0000	2.17.08.2.01.0006	Produksi dan Pengolahan, Pemasaran, Sumber Daya Manusia, serta Desain dan Teknologi	3.357.817.540,00	2.744.985.231,00	0,00	0,00	0,00	0,00	0,00	0,00
2.18			URUSAN PEMERINTAHAN BIDANG PENANAMAN MODAL	16.041.303.314,10	14.738.853.788,00	4.982.790,00	3.250.000,00	0,00	0,00	0,00	0,00
2.18	2.18.0.00.0.00.01.0000		DINAS PENANAMAN MODAL DAN PELAYANAN TERPADU SATU PINTU	16.041.303.314,10	14.738.853.788,00	4.982.790,00	3.250.000,00	0,00	0,00	0,00	0,00
2.18	2.18.0.00.0.00.01.0000	2.18.01	PROGRAM PENUNJANG URUSAN PEMERINTAHAN DAERAH KABUPATEN/KOTA	12.700.066.820,10	11.655.645.305,00	4.982.790,00	3.250.000,00	0,00	0,00	0,00	0,00
2.18	2.18.0.00.0.00.01.0000	2.18.01.2.01	Perencanaan, Penganggaran, dan Evaluasi Kinerja Perangkat Daerah	6.048.900,00	5.690.400,00	0,00	0,00	0,00	0,00	0,00	0,00
2.18	2.18.0.00.0.00.01.0000	2.18.01.2.01.0001	Penyusunan Dokumen Perencanaan Perangkat Daerah	313.600,00	305.250,00	0,00	0,00	0,00	0,00	0,00	0,00
2.18	2.18.0.00.0.00.01.0000	2.18.01.2.01.0002	Koordinasi dan Penyusunan Dokumen RKA-SKPD	463.900,00	429.750,00	0,00	0,00	0,00	0,00	0,00	0,00
2.18	2.18.0.00.0.00.01.0000	2.18.01.2.01.0003	Koordinasi dan Penyusunan Dokumen Perubahan RKA-SKPD	953.300,00	934.750,00	0,00	0,00	0,00	0,00	0,00	0,00
2.18	2.18.0.00.0.00.01.0000	2.18.01.2.01.0004	Koordinasi dan Penyusunan DPA-SKPD	463.900,00	442.500,00	0,00	0,00	0,00	0,00	0,00	0,00
2.18	2.18.0.00.0.00.01.0000	2.18.01.2.01.0005	Koordinasi dan Penyusunan Perubahan DPA- SKPD	1.251.800,00	1.209.400,00	0,00	0,00	0,00	0,00	0,00	0,00
2.18	2.18.0.00.0.00.01.0000	2.18.01.2.01.0006	Koordinasi dan Penyusunan Laporan Capaian Kinerja dan Ikhtisar Realisasi Kinerja SKPD	223.800,00	210.750,00	0,00	0,00	0,00	0,00	0,00	0,00
2.18	2.18.0.00.0.00.01.0000	2.18.01.2.01.0007	Evaluasi Kinerja Perangkat Daerah	628.600,00	558.000,00	0,00	0,00	0,00	0,00	0,00	0,00
2.18	2.18.0.00.0.00.01.0000	2.18.01.2.01.0008	Penyelenggaraan Walidata Pendukung Statistik Sektoral Daerah	1.750.000,00	1.600.000,00	0,00	0,00	0,00	0,00	0,00	0,00
2.18	2.18.0.00.0.00.01.0000	2.18.01.2.02	Administrasi Keuangan Perangkat Daerah	8.627.570.839,10	7.944.375.884,00	0,00	0,00	0,00	0,00	0,00	0,00
2.18	2.18.0.00.0.00.01.0000	2.18.01.2.02.0001	Penyediaan Gaji dan Tunjangan ASN	8.350.493.639,10	7.695.891.884,00	0,00	0,00	0,00	0,00	0,00	0,00
2.18	2.18.0.00.0.00.01.0000	2.18.01.2.02.0002	Penyediaan Administrasi Pelaksanaan Tugas ASN	276.180.000,00	247.690.000,00	0,00	0,00	0,00	0,00	0,00	0,00
2.18	2.18.0.00.0.00.01.0000	2.18.01.2.02.0005	Koordinasi dan Penyusunan Laporan Keuangan Akhir Tahun SKPD	112.400,00	110.000,00	0,00	0,00	0,00	0,00	0,00	0,00
2.18	2.18.0.00.0.00.01.0000	2.18.01.2.02.0007	Koordinasi dan Penyusunan Laporan Keuangan Bulanan/ Triwulanan/ Semesteran SKPD	561.000,00	524.000,00	0,00	0,00	0,00	0,00	0,00	0,00
2.18	2.18.0.00.0.00.01.0000	2.18.01.2.02.0008	Penyusunan Pelaporan dan Analisis Prognosis Realisasi Anggaran	223.800,00	160.000,00	0,00	0,00	0,00	0,00	0,00	0,00
2.18	2.18.0.00.0.00.01.0000	2.18.01.2.05	Administrasi Kepegawaian Perangkat Daerah	97.150.000,00	86.400.000,00	0,00	0,00	0,00	0,00	0,00	0,00
2.18	2.18.0.00.0.00.01.0000	2.18.01.2.05.0001	Peningkatan Sarana dan Prasarana Disiplin Pegawai	32.760.000,00	32.000.000,00	0,00	0,00	0,00	0,00	0,00	0,00
2.18	2.18.0.00.0.00.01.0000	2.18.01.2.05.0010	Sosialisasi Peraturan Perundang-Undangan	64.390.000,00	54.400.000,00	0,00	0,00	0,00	0,00	0,00	0,00
2.18	2.18.0.00.0.00.01.0000	2.18.01.2.06	Administrasi Umum Perangkat Daerah	662.046.845,00	569.712.685,00	4.982.790,00	3.250.000,00	0,00	0,00	0,00	0,00
2.18	2.18.0.00.0.00.01.0000	2.18.01.2.06.0002	Penyediaan Peralatan dan Perlengkapan Kantor	417.690.726,00	377.875.388,00	0,00	0,00	0,00	0,00	0,00	0,00
2.18	2.18.0.00.0.00.01.0000	2.18.01.2.06.0004	Penyediaan Bahan Logistik Kantor	38.372.890,00	37.714.500,00	0,00	0,00	0,00	0,00	0,00	0,00
2.18	2.18.0.00.0.00.01.0000	2.18.01.2.06.0005	Penyediaan Barang Cetakan dan Penggandaan	17.783.648,00	10.275.999,00	0,00	0,00	0,00	0,00	0,00	0,00
2.18	2.18.0.00.0.00.01.0000	2.18.01.2.06.0006	Penyediaan Bahan Bacaan dan Peraturan Perundang-undangan	10.000.000,00	6.669.000,00	0,00	0,00	0,00	0,00	0,00	0,00
2.18	2.18.0.00.0.00.01.0000	2.18.01.2.06.0008	Fasilitasi Kunjungan Tamu	22.250.000,00	16.337.000,00	0,00	0,00	0,00	0,00	0,00	0,00
2.18	2.18.0.00.0.00.01.0000	2.18.01.2.06.0009	Penyelenggaraan Rapat Koordinasi dan Konsultasi SKPD	155.949.581,00	120.840.798,00	0,00	0,00	0,00	0,00	0,00	0,00
2.18	2.18.0.00.0.00.01.0000	2.18.01.2.06.0011	Dukungan Pelaksanaan Sistem Pemerintahan Berbasis Elektronik pada SKPD	0,00	0,00	4.982.790,00	3.250.000,00	0,00	0,00	0,00	0,00

Kode			Uraian Urusan, Organisasi, Program, Kegiatan dan Sub Kegiatan	Kelompok Belanja							
				Operasi		Modal		Tak Terduga		Transfer	
				Anggaran	Realisasi	Anggaran	Realisasi	Anggaran	Realisasi	Anggaran	Realisasi
1			2	3	4	5	6	7	8	9	10
2.18	2.18.0.00.0.00.01.0000	2.18.01.2.08	Penyediaan Jasa Penunjang Urusan Pemerintahan Daerah	2.468.011.476,00	2.227.000.079,00	0,00	0,00	0,00	0,00	0,00	0,00
2.18	2.18.0.00.0.00.01.0000	2.18.01.2.08.0002	Penyediaan Jasa Komunikasi, Sumber Daya Air dan Listrik	708.605.576,00	542.381.669,00	0,00	0,00	0,00	0,00	0,00	0,00
2.18	2.18.0.00.0.00.01.0000	2.18.01.2.08.0004	Penyediaan Jasa Pelayanan Umum Kantor	1.759.405.900,00	1.684.618.410,00	0,00	0,00	0,00	0,00	0,00	0,00
2.18	2.18.0.00.0.00.01.0000	2.18.01.2.09	Pemeliharaan Barang Milik Daerah Penunjang Urusan Pemerintahan Daerah	839.238.760,00	822.466.257,00	0,00	0,00	0,00	0,00	0,00	0,00
2.18	2.18.0.00.0.00.01.0000	2.18.01.2.09.0001	Penyediaan Jasa Pemeliharaan, Biaya Pemeliharaan, dan Pajak Kendaraan Perorangan Dinas atau Kendaraan Dinas Jabatan	39.910.050,00	39.767.363,00	0,00	0,00	0,00	0,00	0,00	0,00
2.18	2.18.0.00.0.00.01.0000	2.18.01.2.09.0002	Penyediaan Jasa Pemeliharaan, Biaya Pemeliharaan, Pajak dan Perizinan Kendaraan Dinas Operasional atau Lapangan	439.210.350,00	434.764.584,00	0,00	0,00	0,00	0,00	0,00	0,00
2.18	2.18.0.00.0.00.01.0000	2.18.01.2.09.0005	Pemeliharaan Mebel	5.000.000,00	4.950.000,00	0,00	0,00	0,00	0,00	0,00	0,00
2.18	2.18.0.00.0.00.01.0000	2.18.01.2.09.0006	Pemeliharaan Peralatan dan Mesin Lainnya	355.118.360,00	342.984.310,00	0,00	0,00	0,00	0,00	0,00	0,00
2.18	2.18.0.00.0.00.01.0000	2.18.02	PROGRAM PENGEMBANGAN IKLIM PENANAMAN MODAL	565.698.803,00	512.824.430,00	0,00	0,00	0,00	0,00	0,00	0,00
2.18	2.18.0.00.0.00.01.0000	2.18.02.2.01	Penetapan Pemberian Fasilitas/Insentif Dibidang Penanaman Modal yang Menjadi Kewenangan Daerah Kabupaten/Kota	294.887.020,00	259.186.000,00	0,00	0,00	0,00	0,00	0,00	0,00
2.18	2.18.0.00.0.00.01.0000	2.18.02.2.01.0001	Penetapan Kebijakan Daerah Mengenai Pemberian Fasilitas/Insentif dan Kemudahan Penanaman Modal	213.455.240,00	183.752.000,00	0,00	0,00	0,00	0,00	0,00	0,00
2.18	2.18.0.00.0.00.01.0000	2.18.02.2.01.0003	Fasilitasi Kemitraan yang dilakukan oleh Pemerintah Kabupaten/Kota	81.431.780,00	75.434.000,00	0,00	0,00	0,00	0,00	0,00	0,00
2.18	2.18.0.00.0.00.01.0000	2.18.02.2.02	Pembuatan Peta Potensi Investasi Kabupaten/Kota	270.811.783,00	253.638.430,00	0,00	0,00	0,00	0,00	0,00	0,00
2.18	2.18.0.00.0.00.01.0000	2.18.02.2.02.0001	Penyusunan Rencana Umum Penanaman Modal Daerah Kabupaten/Kota	108.290.338,00	97.412.500,00	0,00	0,00	0,00	0,00	0,00	0,00
2.18	2.18.0.00.0.00.01.0000	2.18.02.2.02.0004	Penyusunan Peta Potensi Investasi Kabupaten/Kota	162.521.445,00	156.225.930,00	0,00	0,00	0,00	0,00	0,00	0,00
2.18	2.18.0.00.0.00.01.0000	2.18.03	PROGRAM PROMOSI PENANAMAN MODAL	1.098.625.634,00	1.055.938.259,00	0,00	0,00	0,00	0,00	0,00	0,00
2.18	2.18.0.00.0.00.01.0000	2.18.03.2.01	Penyelenggaraan Promosi Penanaman Modal yang Menjadi Kewenangan Daerah Kabupaten/Kota	1.098.625.634,00	1.055.938.259,00	0,00	0,00	0,00	0,00	0,00	0,00
2.18	2.18.0.00.0.00.01.0000	2.18.03.2.01.0002	Pelaksanaan Kegiatan Promosi Penanaman Modal Daerah Kabupaten/Kota	1.098.515.634,00	1.055.828.259,00	0,00	0,00	0,00	0,00	0,00	0,00
2.18	2.18.0.00.0.00.01.0000	2.18.03.2.01.0003	Penyusunan Strategi Promosi Penanaman Modal Kewenangan Kabupaten/Kota	110.000,00	110.000,00	0,00	0,00	0,00	0,00	0,00	0,00
2.18	2.18.0.00.0.00.01.0000	2.18.04	PROGRAM PELAYANAN PENANAMAN MODAL	1.402.853.069,00	1.290.138.234,00	0,00	0,00	0,00	0,00	0,00	0,00
2.18	2.18.0.00.0.00.01.0000	2.18.04.2.01	Pelayanan Perizinan dan Non Perizinan Secara Terpadu Satu Pintu dibidang Penanaman Modal yang Menjadi Kewenangan Daerah Kabupaten/ Kota	1.402.853.069,00	1.290.138.234,00	0,00	0,00	0,00	0,00	0,00	0,00
2.18	2.18.0.00.0.00.01.0000	2.18.04.2.01.0005	Koordinasi dan Sinkronisasi Penetapan Pemberian Fasilitas/Insentif Daerah	489.330.327,00	455.920.751,00	0,00	0,00	0,00	0,00	0,00	0,00
2.18	2.18.0.00.0.00.01.0000	2.18.04.2.01.0006	Penyediaan Pelayanan Perizinan Berusaha melalui Sistem Perizinan Berusaha Berbasis Risiko Terintegrasi secara Elektronik	502.046.040,00	456.101.101,00	0,00	0,00	0,00	0,00	0,00	0,00
2.18	2.18.0.00.0.00.01.0000	2.18.04.2.01.0007	Penyediaan dan pengelolaan Layanan konsultasi perizinan berusaha berbasis risiko	345.524.600,00	317.742.122,00	0,00	0,00	0,00	0,00	0,00	0,00
2.18	2.18.0.00.0.00.01.0000	2.18.04.2.01.0008	Pemantauan, analisis, evaluasi, dan pelaporan di bidang perizinan berusaha berbasis risiko	65.952.102,00	60.374.260,00	0,00	0,00	0,00	0,00	0,00	0,00
2.18	2.18.0.00.0.00.01.0000	2.18.05	PROGRAM PENGENDALIAN PELAKSANAAN PENANAMAN MODAL	77.432.616,00	72.658.200,00	0,00	0,00	0,00	0,00	0,00	0,00
2.18	2.18.0.00.0.00.01.0000	2.18.05.2.01	Pengendalian Pelaksanaan Penanaman Modal yang Menjadi Kewenangan Daerah Kabupaten/Kota	77.432.616,00	72.658.200,00	0,00	0,00	0,00	0,00	0,00	0,00
2.18	2.18.0.00.0.00.01.0000	2.18.05.2.01.0005	Bimbingan Teknis kepada Pelaku Usaha	18.785.590,00	16.814.000,00	0,00	0,00	0,00	0,00	0,00	0,00
2.18	2.18.0.00.0.00.01.0000	2.18.05.2.01.0006	Pengawasan Penanaman Modal	58.647.026,00	55.844.200,00	0,00	0,00	0,00	0,00	0,00	0,00
2.18	2.18.0.00.0.00.01.0000	2.18.06	PROGRAM PENGELOLAAN DATA DAN SISTEM INFORMASI PENANAMAN MODAL	196.626.372,00	151.649.360,00	0,00	0,00	0,00	0,00	0,00	0,00
2.18	2.18.0.00.0.00.01.0000	2.18.06.2.01	Pengelolaan Data dan Informasi Perizinan dan Non Perizinan yang Terintegrasi pada Tingkat Daerah Kabupaten/Kota	196.626.372,00	151.649.360,00	0,00	0,00	0,00	0,00	0,00	0,00
2.18	2.18.0.00.0.00.01.0000	2.18.06.2.01.0002	Pengolahan, Penyajian dan Pemanfaatan Data dan Informasi Perizinan Berbasis Sistem Pelayanan Perizinan Berusaha Terintegrasi secara Elektronik	196.626.372,00	151.649.360,00	0,00	0,00	0,00	0,00	0,00	0,00
2.19			URUSAN PEMERINTAHAN BIDANG KEPEMUDAAN DAN OLAHRAGA	59.651.041.679,88	50.856.425.242,00	2.482.328.969,30	2.366.260.685,00	0,00	0,00	0,00	0,00
2.19	2.19.0.00.0.00.01.0000		DINAS KEPEMUDAAN DAN OLAH RAGA	59.651.041.679,88	50.856.425.242,00	2.482.328.969,30	2.366.260.685,00	0,00	0,00	0,00	0,00
2.19	2.19.0.00.0.00.01.0000	2.19.01	PROGRAM PENUNJANG URUSAN PEMERINTAHAN DAERAH KABUPATEN/KOTA	16.361.360.963,08	14.634.934.609,00	2.482.328.969,30	2.366.260.685,00	0,00	0,00	0,00	0,00

Kode			Uraian Urusan, Organisasi, Program, Kegiatan dan Sub Kegiatan	Kelompok Belanja							
				Operasi		Modal		Tak Terduga		Transfer	
				Anggaran	Realisasi	Anggaran	Realisasi	Anggaran	Realisasi	Anggaran	Realisasi
1			2	3	4	5	6	7	8	9	10
2.19	2.19.0.00.0.00.01.0000	2.19.01.2.01	Perencanaan, Penganggaran, dan Evaluasi Kinerja Perangkat Daerah	173.396.354,40	133.022.500,00	0,00	0,00	0,00	0,00	0,00	0,00
2.19	2.19.0.00.0.00.01.0000	2.19.01.2.01.0001	Penyusunan Dokumen Perencanaan Perangkat Daerah	103.153.000,00	72.668.600,00	0,00	0,00	0,00	0,00	0,00	0,00
2.19	2.19.0.00.0.00.01.0000	2.19.01.2.01.0002	Koordinasi dan Penyusunan Dokumen RKA-SKPD	923.126,00	923.100,00	0,00	0,00	0,00	0,00	0,00	0,00
2.19	2.19.0.00.0.00.01.0000	2.19.01.2.01.0003	Koordinasi dan Penyusunan Dokumen Perubahan RKA-SKPD	769.500,00	769.200,00	0,00	0,00	0,00	0,00	0,00	0,00
2.19	2.19.0.00.0.00.01.0000	2.19.01.2.01.0004	Koordinasi dan Penyusunan DPA-SKPD	762.428,00	618.800,00	0,00	0,00	0,00	0,00	0,00	0,00
2.19	2.19.0.00.0.00.01.0000	2.19.01.2.01.0005	Koordinasi dan Penyusunan Perubahan DPA- SKPD	1.168.935,00	925.440,00	0,00	0,00	0,00	0,00	0,00	0,00
2.19	2.19.0.00.0.00.01.0000	2.19.01.2.01.0006	Koordinasi dan Penyusunan Laporan Capaian Kinerja dan Ikhtisar Realisasi Kinerja SKPD	575.653,00	575.400,00	0,00	0,00	0,00	0,00	0,00	0,00
2.19	2.19.0.00.0.00.01.0000	2.19.01.2.01.0007	Evaluasi Kinerja Perangkat Daerah	18.672.780,00	11.513.700,00	0,00	0,00	0,00	0,00	0,00	0,00
2.19	2.19.0.00.0.00.01.0000	2.19.01.2.01.0008	Penyelenggaraan Walidata Pendukung Statistik Sektoral Daerah	47.370.932,40	45.028.260,00	0,00	0,00	0,00	0,00	0,00	0,00
2.19	2.19.0.00.0.00.01.0000	2.19.01.2.02	Administrasi Keuangan Perangkat Daerah	10.123.643.710,00	9.001.044.823,00	0,00	0,00	0,00	0,00	0,00	0,00
2.19	2.19.0.00.0.00.01.0000	2.19.01.2.02.0001	Penyediaan Gaji dan Tunjangan ASN	9.752.935.632,00	8.635.031.523,00	0,00	0,00	0,00	0,00	0,00	0,00
2.19	2.19.0.00.0.00.01.0000	2.19.01.2.02.0002	Penyediaan Administrasi Pelaksanaan Tugas ASN	363.684.000,00	359.739.900,00	0,00	0,00	0,00	0,00	0,00	0,00
2.19	2.19.0.00.0.00.01.0000	2.19.01.2.02.0003	Pelaksanaan Penatausahaan dan Pengujian/Verifikasi Keuangan SKPD	2.200.000,00	2.199.000,00	0,00	0,00	0,00	0,00	0,00	0,00
2.19	2.19.0.00.0.00.01.0000	2.19.01.2.02.0004	Koordinasi dan Pelaksanaan Akuntansi SKPD	1.080.000,00	1.079.800,00	0,00	0,00	0,00	0,00	0,00	0,00
2.19	2.19.0.00.0.00.01.0000	2.19.01.2.02.0005	Koordinasi dan Penyusunan Laporan Keuangan Akhir Tahun SKPD	56.100,00	0,00	0,00	0,00	0,00	0,00	0,00	0,00
2.19	2.19.0.00.0.00.01.0000	2.19.01.2.02.0006	Pengelolaan dan Penyiapan Bahan Tanggapan Pemeriksaan	1.159.950,00	999.600,00	0,00	0,00	0,00	0,00	0,00	0,00
2.19	2.19.0.00.0.00.01.0000	2.19.01.2.02.0007	Koordinasi dan Penyusunan Laporan Keuangan Bulanan/ Triwulanan/ Semesteran SKPD	1.954.400,00	1.599.600,00	0,00	0,00	0,00	0,00	0,00	0,00
2.19	2.19.0.00.0.00.01.0000	2.19.01.2.02.0008	Penyusunan Pelaporan dan Analisis Prognosis Realisasi Anggaran	573.628,00	395.400,00	0,00	0,00	0,00	0,00	0,00	0,00
2.19	2.19.0.00.0.00.01.0000	2.19.01.2.05	Administrasi Kepegawaian Perangkat Daerah	36.671.903,80	23.900.000,00	0,00	0,00	0,00	0,00	0,00	0,00
2.19	2.19.0.00.0.00.01.0000	2.19.01.2.05.0010	Sosialisasi Peraturan Perundang-Undangan	36.671.903,80	23.900.000,00	0,00	0,00	0,00	0,00	0,00	0,00
2.19	2.19.0.00.0.00.01.0000	2.19.01.2.06	Administrasi Umum Perangkat Daerah	552.228.012,30	467.189.520,00	1.753.182.610,80	1.662.300.045,00	0,00	0,00	0,00	0,00
2.19	2.19.0.00.0.00.01.0000	2.19.01.2.06.0001	Penyediaan Komponen Instalasi Listrik/Penerangan Bangunan Kantor	25.000.000,00	24.484.000,00	0,00	0,00	0,00	0,00	0,00	0,00
2.19	2.19.0.00.0.00.01.0000	2.19.01.2.06.0002	Penyediaan Peralatan dan Perlengkapan Kantor	36.237.558,20	12.330.000,00	1.313.280.883,70	1.255.713.504,00	0,00	0,00	0,00	0,00
2.19	2.19.0.00.0.00.01.0000	2.19.01.2.06.0003	Penyediaan Peralatan Rumah Tangga	64.342.090,00	46.007.020,00	7.207.200,00	7.200.000,00	0,00	0,00	0,00	0,00
2.19	2.19.0.00.0.00.01.0000	2.19.01.2.06.0004	Penyediaan Bahan Logistik Kantor	48.000.000,00	47.056.259,00	0,00	0,00	0,00	0,00	0,00	0,00
2.19	2.19.0.00.0.00.01.0000	2.19.01.2.06.0005	Penyediaan Barang Cetakan dan Penggandaan	32.628.100,00	25.141.279,00	0,00	0,00	0,00	0,00	0,00	0,00
2.19	2.19.0.00.0.00.01.0000	2.19.01.2.06.0006	Penyediaan Bahan Bacaan dan Peraturan Perundang-undangan	8.940.000,00	8.170.000,00	0,00	0,00	0,00	0,00	0,00	0,00
2.19	2.19.0.00.0.00.01.0000	2.19.01.2.06.0008	Fasilitasi Kunjungan Tamu	80.000.000,00	62.332.300,00	0,00	0,00	0,00	0,00	0,00	0,00
2.19	2.19.0.00.0.00.01.0000	2.19.01.2.06.0009	Penyelenggaraan Rapat Koordinasi dan Konsultasi SKPD	255.629.224,10	240.237.662,00	0,00	0,00	0,00	0,00	0,00	0,00
2.19	2.19.0.00.0.00.01.0000	2.19.01.2.06.0011	Dukungan Pelaksanaan Sistem Pemerintahan Berbasis Elektronik pada SKPD	1.451.040,00	1.431.000,00	432.694.527,10	399.386.541,00	0,00	0,00	0,00	0,00
2.19	2.19.0.00.0.00.01.0000	2.19.01.2.07	Pengadaan Barang Milik Daerah Penunjang Urusan Pemerintah Daerah	1.258.652,50	825.000,00	516.806.358,50	493.090.130,00	0,00	0,00	0,00	0,00
2.19	2.19.0.00.0.00.01.0000	2.19.01.2.07.0005	Pengadaan Mebel	324.735,50	0,00	279.839.308,50	265.678.880,00	0,00	0,00	0,00	0,00
2.19	2.19.0.00.0.00.01.0000	2.19.01.2.07.0011	Pengadaan Sarana dan Prasarana Pendukung Gedung Kantor atau Bangunan Lainnya	933.917,00	825.000,00	236.967.050,00	227.411.250,00	0,00	0,00	0,00	0,00
2.19	2.19.0.00.0.00.01.0000	2.19.01.2.08	Penyediaan Jasa Penunjang Urusan Pemerintahan Daerah	2.822.848.072,08	2.479.077.910,00	0,00	0,00	0,00	0,00	0,00	0,00
2.19	2.19.0.00.0.00.01.0000	2.19.01.2.08.0002	Penyediaan Jasa Komunikasi, Sumber Daya Air dan Listrik	877.281.773,08	706.923.541,00	0,00	0,00	0,00	0,00	0,00	0,00
2.19	2.19.0.00.0.00.01.0000	2.19.01.2.08.0003	Penyediaan Jasa Peralatan dan Perlengkapan Kantor	98.550.343,00	91.379.050,00	0,00	0,00	0,00	0,00	0,00	0,00
2.19	2.19.0.00.0.00.01.0000	2.19.01.2.08.0004	Penyediaan Jasa Pelayanan Umum Kantor	1.847.015.956,00	1.680.775.319,00	0,00	0,00	0,00	0,00	0,00	0,00
2.19	2.19.0.00.0.00.01.0000	2.19.01.2.09	Pemeliharaan Barang Milik Daerah Penunjang Urusan Pemerintahan Daerah	2.651.314.258,00	2.529.874.856,00	212.340.000,00	210.870.510,00	0,00	0,00	0,00	0,00
2.19	2.19.0.00.0.00.01.0000	2.19.01.2.09.0001	Penyediaan Jasa Pemeliharaan, Biaya Pemeliharaan, dan Pajak Kendaraan Perorangan Dinas atau Kendaraan Dinas Jabatan	35.955.000,00	35.023.750,00	0,00	0,00	0,00	0,00	0,00	0,00
2.19	2.19.0.00.0.00.01.0000	2.19.01.2.09.0002	Penyediaan Jasa Pemeliharaan, Biaya Pemeliharaan, Pajak dan Perizinan Kendaraan Dinas Operasional atau Lapangan	403.160.720,00	301.646.106,00	0,00	0,00	0,00	0,00	0,00	0,00
2.19	2.19.0.00.0.00.01.0000	2.19.01.2.09.0005	Pemeliharaan Mebel	7.272.000,00	4.000.000,00	0,00	0,00	0,00	0,00	0,00	0,00
2.19	2.19.0.00.0.00.01.0000	2.19.01.2.09.0009	Pemeliharaan/Rehabilitasi Gedung Kantor dan Bangunan Lainnya	2.204.926.538,00	2.189.205.000,00	212.340.000,00	210.870.510,00	0,00	0,00	0,00	0,00
2.19	2.19.0.00.0.00.01.0000	2.19.02	PROGRAM PENGEMBANGAN KAPASITAS DAYA SAING KEPEMUDAAN	2.626.464.214,10	2.162.863.589,00	0,00	0,00	0,00	0,00	0,00	0,00

Kode			Uraian Urusan, Organisasi, Program, Kegiatan dan Sub Kegiatan	Kelompok Belanja							
				Operasi		Modal		Tak Terduga		Transfer	
				Anggaran	Realisasi	Anggaran	Realisasi	Anggaran	Realisasi	Anggaran	Realisasi
1			2	3	4	5	6	7	8	9	10
2.19	2.19.0.00.0.00.01.0000	2.19.02.2.01	Penyadaran, Pemberdayaan, dan Pengembangan Pemuda dan Kepemudaan Terhadap Pemuda Pelopor Kabupaten/Kota, Wirausaha Muda Pemula, dan Pemuda Kader Kabupaten/Kota	1.122.325.554,00	939.269.889,00	0,00	0,00	0,00	0,00	0,00	0,00
2.19	2.19.0.00.0.00.01.0000	2.19.02.2.01.0011	Koordinasi, Sinkronisasi, dan Penyelenggaraan Pengembangan Kewirausahaan Pemuda Bagi Wirausaha pemula Tingkat Kabupaten/kota	616.491.400,00	509.814.524,00	0,00	0,00	0,00	0,00	0,00	0,00
2.19	2.19.0.00.0.00.01.0000	2.19.02.2.01.0013	Koordinasi, Sinkronisasi dan Penyelenggaraan Pengembangan kepemimpinan pemuda tingkat kabupaten/kota	117.796.384,00	106.650.365,00	0,00	0,00	0,00	0,00	0,00	0,00
2.19	2.19.0.00.0.00.01.0000	2.19.02.2.01.0015	Koordinasi, Sinkronisasi dan Penyelenggaraan Pengembangan Kepeloporan Pemuda bagi Pemuda Pelopor Tingkat Kabupaten/kota	388.037.770,00	322.805.000,00	0,00	0,00	0,00	0,00	0,00	0,00
2.19	2.19.0.00.0.00.01.0000	2.19.02.2.02	Pemberdayaan dan Pengembangan Organisasi Kepemudaan Tingkat Daerah Kabupaten/Kota	1.504.138.660,10	1.223.593.700,00	0,00	0,00	0,00	0,00	0,00	0,00
2.19	2.19.0.00.0.00.01.0000	2.19.02.2.02.0003	Koordinasi, sinkronisasi, dan penyelenggaran pengembangan organisasi kepemudaan tingkat kabupaten/kota	919.635.190,00	717.274.400,00	0,00	0,00	0,00	0,00	0,00	0,00
2.19	2.19.0.00.0.00.01.0000	2.19.02.2.02.0004	Koordinasi, Sinkronisasi, dan penyelenggaraan Pemberdayaan organisasi kepemudaan melalui kemitraan berbasis peneguhan kemandirian ekonomi pemuda tingkat Kabupaten/Kota	584.503.470,10	506.319.300,00	0,00	0,00	0,00	0,00	0,00	0,00
2.19	2.19.0.00.0.00.01.0000	2.19.03	PROGRAM PENGEMBANGAN KAPASITAS DAYA SAING KEOLAHRAGAAN	38.163.216.502,70	31.558.777.044,00	0,00	0,00	0,00	0,00	0,00	0,00
2.19	2.19.0.00.0.00.01.0000	2.19.03.2.01	Pembinaan dan Pengembangan Olahraga Pendidikan pada Jenjang Pendidikan yang Menjadi Kewenangan Daerah Kabupaten/Kota	3.715.173.518,50	3.271.868.439,00	0,00	0,00	0,00	0,00	0,00	0,00
2.19	2.19.0.00.0.00.01.0000	2.19.03.2.01.0005	Koordinasi dan sinkronisasi penyediaan prasarana olahraga melalui perencanaan, pengadaan, pemanfaatan, pemeliharaan, dan pengawasan Prasarana Olahraga di tingkat kabupaten/kota	3.715.173.518,50	3.271.868.439,00	0,00	0,00	0,00	0,00	0,00	0,00
2.19	2.19.0.00.0.00.01.0000	2.19.03.2.02	Penyelenggaraan Kejuaraan Olahraga Tingkat Daerah Kabupaten/Kota	6.506.169.140,99	5.633.916.474,00	0,00	0,00	0,00	0,00	0,00	0,00
2.19	2.19.0.00.0.00.01.0000	2.19.03.2.02.0004	Penyelenggaraan Kejuaraan Olahraga Multi Event dan Single Event Tingkat Kabupaten/Kota	1.646.738.078,97	1.458.226.572,00	0,00	0,00	0,00	0,00	0,00	0,00
2.19	2.19.0.00.0.00.01.0000	2.19.03.2.02.0005	Penyelenggaraan Pekan Paralimpik Pelajar Tingkat Nasional dan kabupaten/kota serta Kejuaraan Paralimpik Pelajar Tingkat kabupaten/kota dan kabupaten/kota	1.500.000.000,00	1.470.901.850,00	0,00	0,00	0,00	0,00	0,00	0,00
2.19	2.19.0.00.0.00.01.0000	2.19.03.2.02.0006	Keikutsertaan anggota kontingen kabupaten/kota dalam Penyelenggaraan pekan dan kejuaraan olahraga	3.359.431.062,02	2.704.788.052,00	0,00	0,00	0,00	0,00	0,00	0,00
2.19	2.19.0.00.0.00.01.0000	2.19.03.2.03	Pembinaan dan Pengembangan Olahraga Prestasi Tingkat Daerah Provinsi	2.767.465.310,00	2.711.720.170,00	0,00	0,00	0,00	0,00	0,00	0,00
2.19	2.19.0.00.0.00.01.0000	2.19.03.2.03.0008	Pemusatan Latihan Daerah yang terintegrasi dengan pengembangan Ilmu Pengetahuan dan Teknologi Keolahragaan (Sport Science)	2.134.311.180,00	2.103.191.721,00	0,00	0,00	0,00	0,00	0,00	0,00
2.19	2.19.0.00.0.00.01.0000	2.19.03.2.03.0009	Pembinaan dan Pengembangan Olahragawan Berprestasi kabupaten/kota	633.154.130,00	608.528.449,00	0,00	0,00	0,00	0,00	0,00	0,00
2.19	2.19.0.00.0.00.01.0000	2.19.03.2.04	Pembinaan dan Pengembangan Organisasi Olahraga	23.000.000.000,00	17.914.613.885,00	0,00	0,00	0,00	0,00	0,00	0,00
2.19	2.19.0.00.0.00.01.0000	2.19.03.2.04.0005	Pelaksanaan Standar nasional pengelolaan Organisasi Keolahragaan di kabupaten/kota	23.000.000.000,00	17.914.613.885,00	0,00	0,00	0,00	0,00	0,00	0,00
2.19	2.19.0.00.0.00.01.0000	2.19.03.2.05	Pembinaan dan Pengembangan Olahraga Rekreasi	2.174.408.533,21	2.026.658.076,00	0,00	0,00	0,00	0,00	0,00	0,00
2.19	2.19.0.00.0.00.01.0000	2.19.03.2.05.0006	Pemberdayaan Perkumpulan Olahraga Rekreasi	1.700.000.000,00	1.611.682.965,00	0,00	0,00	0,00	0,00	0,00	0,00
2.19	2.19.0.00.0.00.01.0000	2.19.03.2.05.0009	Penyediaan prasarana dan sarana olahraga rekreasi melalui perencanaan, pengadaan, pemanfaatan, pemeliharaan, pengembangan, dan pengawasan	474.408.533,21	414.975.111,00	0,00	0,00	0,00	0,00	0,00	0,00
2.19	2.19.0.00.0.00.01.0000	2.19.04	PROGRAM PENGEMBANGAN KAPASITAS KEPRAMUKAAN	2.500.000.000,00	2.499.850.000,00	0,00	0,00	0,00	0,00	0,00	0,00
2.19	2.19.0.00.0.00.01.0000	2.19.04.2.01	Pembinaan dan Pengembangan Organisasi Kepramukaan	2.500.000.000,00	2.499.850.000,00	0,00	0,00	0,00	0,00	0,00	0,00
2.19	2.19.0.00.0.00.01.0000	2.19.04.2.01.0005	Penyelenggaraan Kegiatan Kepramukaan Tingkat Daerah	2.500.000.000,00	2.499.850.000,00	0,00	0,00	0,00	0,00	0,00	0,00
2.20			URUSAN PEMERINTAHAN BIDANG STATISTIK	494.431.378,00	489.165.911,00	0,00	0,00	0,00	0,00	0,00	0,00
2.20	2.16.2.20.2.21.01.0000		DINAS KOMUNIKASI, INFORMATIKA, STATISTIK DAN PERSANDIAN	494.431.378,00	489.165.911,00	0,00	0,00	0,00	0,00	0,00	0,00
2.20	2.16.2.20.2.21.01.0000	2.20.02	PROGRAM PENYELENGGARAAN STATISTIK SEKTORAL	494.431.378,00	489.165.911,00	0,00	0,00	0,00	0,00	0,00	0,00
2.20	2.16.2.20.2.21.01.0000	2.20.02.2.01	Penyelenggaraan Statistik Sektoral di Lingkup Daerah Kabupaten/Kota	494.431.378,00	489.165.911,00	0,00	0,00	0,00	0,00	0,00	0,00
2.20	2.16.2.20.2.21.01.0000	2.20.02.2.01.0007	Pengingkatan Kapasitas Kelembagaan Statistik Sektoral	174.706.160,00	173.189.888,00	0,00	0,00	0,00	0,00	0,00	0,00

Kode			Uraian Urusan, Organisasi, Program, Kegiatan dan Sub Kegiatan	Kelompok Belanja							
				Operasi		Modal		Tak Terduga		Transfer	
				Anggaran	Realisasi	Anggaran	Realisasi	Anggaran	Realisasi	Anggaran	Realisasi
1			2	3	4	5	6	7	8	9	10
2.20	2.16.2.20.2.21.01.0000	2.20.02.2.01.0008	Peningkatan Peran Statistik Sektoral terhadap Sistem Statistik Nasional	145.763.864,00	144.535.673,00	0,00	0,00	0,00	0,00	0,00	0,00
2.20	2.16.2.20.2.21.01.0000	2.20.02.2.01.0010	Penyelenggaraan Statistik Sektoral yang sesuai dengan Prinsip Satu Data Indonesia	80.686.354,00	78.941.500,00	0,00	0,00	0,00	0,00	0,00	0,00
2.20	2.16.2.20.2.21.01.0000	2.20.02.2.01.0011	Pelaksanaan Proses Bisnis Statistik Sektoral Sesuai Standar	93.275.000,00	92.498.850,00	0,00	0,00	0,00	0,00	0,00	0,00
2.21			URUSAN PEMERINTAHAN BIDANG PERSANDIAN	994.413.855,00	992.383.205,00	1.160.000.000,00	1.120.000.000,00	0,00	0,00	0,00	0,00
2.21	2.16.2.20.2.21.01.0000		DINAS KOMUNIKASI, INFORMATIKA, STATISTIK DAN PERSANDIAN	994.413.855,00	992.383.205,00	1.160.000.000,00	1.120.000.000,00	0,00	0,00	0,00	0,00
2.21	2.16.2.20.2.21.01.0000	2.21.02	PROGRAM PENYELENGGARAAN PERSANDIAN UNTUK PENGAMANAN INFORMASI	994.413.855,00	992.383.205,00	1.160.000.000,00	1.120.000.000,00	0,00	0,00	0,00	0,00
2.21	2.16.2.20.2.21.01.0000	2.21.02.2.01	Penyelenggaraan Persandian untuk Pengamanan Informasi Pemerintah Daerah Kabupaten/Kota	994.413.855,00	992.383.205,00	1.160.000.000,00	1.120.000.000,00	0,00	0,00	0,00	0,00
2.21	2.16.2.20.2.21.01.0000	2.21.02.2.01.0003	Pelaksanaan Keamanan Informasi Pemerintahan Daerah Kabupaten/Kota Berbasis Elektronik dan Non Elektronik	994.413.855,00	992.383.205,00	1.160.000.000,00	1.120.000.000,00	0,00	0,00	0,00	0,00
2.22			URUSAN PEMERINTAHAN BIDANG KEBUDAYAAN	30.030.618.864,04	28.122.496.381,00	236.314.760,00	203.782.000,00	0,00	0,00	0,00	0,00
2.22	2.22.3.26.0.00.01.0000		DINAS KEBUDAYAAN DAN PARIWISATA	30.030.618.864,04	28.122.496.381,00	236.314.760,00	203.782.000,00	0,00	0,00	0,00	0,00
2.22	2.22.3.26.0.00.01.0000	2.22.01	PROGRAM PENUNJANG URUSAN PEMERINTAHAN DAERAH KABUPATEN/KOTA	15.896.997.655,04	14.519.152.641,00	93.508.160,00	85.882.000,00	0,00	0,00	0,00	0,00
2.22	2.22.3.26.0.00.01.0000	2.22.01.2.01	Perencanaan, Penganggaran, dan Evaluasi Kinerja Perangkat Daerah	78.421.800,00	71.840.892,00	0,00	0,00	0,00	0,00	0,00	0,00
2.22	2.22.3.26.0.00.01.0000	2.22.01.2.01.0001	Penyusunan Dokumen Perencanaan Perangkat Daerah	27.043.600,00	23.170.092,00	0,00	0,00	0,00	0,00	0,00	0,00
2.22	2.22.3.26.0.00.01.0000	2.22.01.2.01.0002	Koordinasi dan Penyusunan Dokumen RKA-SKPD	253.000,00	33.000,00	0,00	0,00	0,00	0,00	0,00	0,00
2.22	2.22.3.26.0.00.01.0000	2.22.01.2.01.0003	Koordinasi dan Penyusunan Dokumen Perubahan RKA-SKPD	208.000,00	25.000,00	0,00	0,00	0,00	0,00	0,00	0,00
2.22	2.22.3.26.0.00.01.0000	2.22.01.2.01.0004	Koordinasi dan Penyusunan DPA-SKPD	253.000,00	4.000,00	0,00	0,00	0,00	0,00	0,00	0,00
2.22	2.22.3.26.0.00.01.0000	2.22.01.2.01.0005	Koordinasi dan Penyusunan Perubahan DPA- SKPD	208.000,00	14.000,00	0,00	0,00	0,00	0,00	0,00	0,00
2.22	2.22.3.26.0.00.01.0000	2.22.01.2.01.0007	Evaluasi Kinerja Perangkat Daerah	456.200,00	98.000,00	0,00	0,00	0,00	0,00	0,00	0,00
2.22	2.22.3.26.0.00.01.0000	2.22.01.2.01.0008	Penyelenggaraan Walidata Pendukung Statistik Sektoral Daerah	50.000.000,00	48.496.800,00	0,00	0,00	0,00	0,00	0,00	0,00
2.22	2.22.3.26.0.00.01.0000	2.22.01.2.02	Administrasi Keuangan Perangkat Daerah	12.006.066.029,04	10.998.990.283,00	0,00	0,00	0,00	0,00	0,00	0,00
2.22	2.22.3.26.0.00.01.0000	2.22.01.2.02.0001	Penyediaan Gaji dan Tunjangan ASN	11.732.566.649,04	10.730.833.883,00	0,00	0,00	0,00	0,00	0,00	0,00
2.22	2.22.3.26.0.00.01.0000	2.22.01.2.02.0002	Penyediaan Administrasi Pelaksanaan Tugas ASN	272.827.980,00	268.006.000,00	0,00	0,00	0,00	0,00	0,00	0,00
2.22	2.22.3.26.0.00.01.0000	2.22.01.2.02.0005	Koordinasi dan Penyusunan Laporan Keuangan Akhir Tahun SKPD	223.800,00	82.000,00	0,00	0,00	0,00	0,00	0,00	0,00
2.22	2.22.3.26.0.00.01.0000	2.22.01.2.02.0007	Koordinasi dan Penyusunan Laporan Keuangan Bulanan/ Triwulanan/ Semesteran SKPD	223.800,00	64.400,00	0,00	0,00	0,00	0,00	0,00	0,00
2.22	2.22.3.26.0.00.01.0000	2.22.01.2.02.0008	Penyusunan Pelaporan dan Analisis Prognosis Realisasi Anggaran	223.800,00	4.000,00	0,00	0,00	0,00	0,00	0,00	0,00
2.22	2.22.3.26.0.00.01.0000	2.22.01.2.05	Administrasi Kepegawaian Perangkat Daerah	49.977.400,00	43.572.906,00	0,00	0,00	0,00	0,00	0,00	0,00
2.22	2.22.3.26.0.00.01.0000	2.22.01.2.05.0010	Sosialisasi Peraturan Perundang-Undangan	4.972.400,00	4.740.000,00	0,00	0,00	0,00	0,00	0,00	0,00
2.22	2.22.3.26.0.00.01.0000	2.22.01.2.05.0011	Bimbingan Teknis Implementasi Peraturan Perundang-Undangan	45.005.000,00	38.832.906,00	0,00	0,00	0,00	0,00	0,00	0,00
2.22	2.22.3.26.0.00.01.0000	2.22.01.2.06	Administrasi Umum Perangkat Daerah	653.530.707,00	642.951.749,00	93.508.160,00	85.882.000,00	0,00	0,00	0,00	0,00
2.22	2.22.3.26.0.00.01.0000	2.22.01.2.06.0001	Penyediaan Komponen Instalasi Listrik/Penerangan Bangunan Kantor	168.879.500,00	168.429.450,00	0,00	0,00	0,00	0,00	0,00	0,00
2.22	2.22.3.26.0.00.01.0000	2.22.01.2.06.0003	Penyediaan Peralatan Rumah Tangga	62.888.580,00	59.339.535,00	0,00	0,00	0,00	0,00	0,00	0,00
2.22	2.22.3.26.0.00.01.0000	2.22.01.2.06.0004	Penyediaan Bahan Logistik Kantor	47.512.780,00	44.445.430,00	0,00	0,00	0,00	0,00	0,00	0,00
2.22	2.22.3.26.0.00.01.0000	2.22.01.2.06.0005	Penyediaan Barang Cetakan dan Penggandaan	47.636.117,00	47.174.000,00	0,00	0,00	0,00	0,00	0,00	0,00
2.22	2.22.3.26.0.00.01.0000	2.22.01.2.06.0008	Fasilitasi Kunjungan Tamu	181.297.500,00	181.177.075,00	0,00	0,00	0,00	0,00	0,00	0,00
2.22	2.22.3.26.0.00.01.0000	2.22.01.2.06.0009	Penyelenggaraan Rapat Koordinasi dan Konsultasi SKPD	138.631.000,00	138.336.259,00	0,00	0,00	0,00	0,00	0,00	0,00
2.22	2.22.3.26.0.00.01.0000	2.22.01.2.06.0011	Dukungan Pelaksanaan Sistem Pemerintahan Berbasis Elektronik pada SKPD	6.685.230,00	4.050.000,00	93.508.160,00	85.882.000,00	0,00	0,00	0,00	0,00
2.22	2.22.3.26.0.00.01.0000	2.22.01.2.07	Pengadaan Barang Milik Daerah Penunjang Urusan Pemerintah Daerah	14.728.900,00	13.934.600,00	0,00	0,00	0,00	0,00	0,00	0,00
2.22	2.22.3.26.0.00.01.0000	2.22.01.2.07.0006	Pengadaan Peralatan dan Mesin Lainnya	14.728.900,00	13.934.600,00	0,00	0,00	0,00	0,00	0,00	0,00
2.22	2.22.3.26.0.00.01.0000	2.22.01.2.08	Penyediaan Jasa Penunjang Urusan Pemerintahan Daerah	2.259.500.330,00	2.009.435.049,00	0,00	0,00	0,00	0,00	0,00	0,00
2.22	2.22.3.26.0.00.01.0000	2.22.01.2.08.0002	Penyediaan Jasa Komunikasi, Sumber Daya Air dan Listrik	1.050.090.000,00	883.229.104,00	0,00	0,00	0,00	0,00	0,00	0,00
2.22	2.22.3.26.0.00.01.0000	2.22.01.2.08.0004	Penyediaan Jasa Pelayanan Umum Kantor	1.209.410.330,00	1.126.205.945,00	0,00	0,00	0,00	0,00	0,00	0,00
2.22	2.22.3.26.0.00.01.0000	2.22.01.2.09	Pemeliharaan Barang Milik Daerah Penunjang Urusan Pemerintahan Daerah	834.772.489,00	738.427.162,00	0,00	0,00	0,00	0,00	0,00	0,00

Kode			Uraian Urusan, Organisasi, Program, Kegiatan dan Sub Kegiatan	Kelompok Belanja							
				Operasi		Modal		Tak Terduga		Transfer	
				Anggaran	Realisasi	Anggaran	Realisasi	Anggaran	Realisasi	Anggaran	Realisasi
1			2	3	4	5	6	7	8	9	10
2.22	2.22.3.26.0.00.01.0000	2.22.01.2.09.0002	Penyediaan Jasa Pemeliharaan, Biaya Pemeliharaan, Pajak dan Perizinan Kendaraan Dinas Operasional atau Lapangan	407.679.179,00	334.511.672,00	0,00	0,00	0,00	0,00	0,00	0,00
2.22	2.22.3.26.0.00.01.0000	2.22.01.2.09.0009	Pemeliharaan/Rehabilitasi Gedung Kantor dan Bangunan Lainnya	164.483.343,00	159.931.700,00	0,00	0,00	0,00	0,00	0,00	0,00
2.22	2.22.3.26.0.00.01.0000	2.22.01.2.09.0010	Pemeliharaan/Rehabilitasi Sarana dan Prasarana Gedung Kantor atau Bangunan Lainnya	262.609.967,00	243.983.790,00	0,00	0,00	0,00	0,00	0,00	0,00
2.22	2.22.3.26.0.00.01.0000	2.22.02	PROGRAM PENGEMBANGAN KEBUDAYAAN	5.999.523.644,00	5.731.561.985,00	142.806.600,00	117.900.000,00	0,00	0,00	0,00	0,00
2.22	2.22.3.26.0.00.01.0000	2.22.02.2.01	Pengelolaan Kebudayaan yang Masyarakat Pelakunya dalam Daerah Kabupaten/Kota	3.472.148.410,00	3.332.976.200,00	0,00	0,00	0,00	0,00	0,00	0,00
2.22	2.22.3.26.0.00.01.0000	2.22.02.2.01.0001	Pelindungan, Pengembangan, Pemanfaatan Objek Pemajuan Kebudayaan	3.472.148.410,00	3.332.976.200,00	0,00	0,00	0,00	0,00	0,00	0,00
2.22	2.22.3.26.0.00.01.0000	2.22.02.2.02	Pelestarian Kesenian Tradisional yang Masyarakat Pelakunya dalam Daerah Kabupaten/Kota	222.488.750,00	215.954.000,00	0,00	0,00	0,00	0,00	0,00	0,00
2.22	2.22.3.26.0.00.01.0000	2.22.02.2.02.0001	Pelindungan, Pengembangan, Pemanfaatan Objek Pemajuan Tradisi Budaya	222.488.750,00	215.954.000,00	0,00	0,00	0,00	0,00	0,00	0,00
2.22	2.22.3.26.0.00.01.0000	2.22.02.2.03	Pembinaan Lembaga Adat yang Penganutnya dalam Daerah Kabupaten/Kota	2.304.886.484,00	2.182.631.785,00	142.806.600,00	117.900.000,00	0,00	0,00	0,00	0,00
2.22	2.22.3.26.0.00.01.0000	2.22.02.2.03.0002	Pembinaan Sumber Daya Manusia, Lembaga, dan Pranata Adat	2.304.886.484,00	2.182.631.785,00	142.806.600,00	117.900.000,00	0,00	0,00	0,00	0,00
2.22	2.22.3.26.0.00.01.0000	2.22.03	PROGRAM PENGEMBANGAN KESENIAN TRADISIONAL	7.485.079.355,00	7.249.088.615,00	0,00	0,00	0,00	0,00	0,00	0,00
2.22	2.22.3.26.0.00.01.0000	2.22.03.2.01	Pembinaan Kesenian yang Masyarakat Pelakunya dalam Daerah Kabupaten/Kota	7.485.079.355,00	7.249.088.615,00	0,00	0,00	0,00	0,00	0,00	0,00
2.22	2.22.3.26.0.00.01.0000	2.22.03.2.01.0002	Standardisasi dan Sertifikasi Sumber Daya Manusia Kesenian Tradisional Sesuai dengan Kebutuhan dan Tuntutan	3.782.549.355,00	3.661.034.175,00	0,00	0,00	0,00	0,00	0,00	0,00
2.22	2.22.3.26.0.00.01.0000	2.22.03.2.01.0003	Peningkatan Kapasitas Tata Kelola Lembaga Kesenian Tradisional	3.702.530.000,00	3.588.054.440,00	0,00	0,00	0,00	0,00	0,00	0,00
2.22	2.22.3.26.0.00.01.0000	2.22.05	PROGRAM PELESTARIAN DAN PENGELOLAAN CAGAR BUDAYA	649.018.210,00	622.693.140,00	0,00	0,00	0,00	0,00	0,00	0,00
2.22	2.22.3.26.0.00.01.0000	2.22.05.2.02	Pengelolaan Cagar Budaya Peringkat Kabupaten/Kota	649.018.210,00	622.693.140,00	0,00	0,00	0,00	0,00	0,00	0,00
2.22	2.22.3.26.0.00.01.0000	2.22.05.2.02.0001	Pelindungan Cagar Budaya	649.018.210,00	622.693.140,00	0,00	0,00	0,00	0,00	0,00	0,00
2.23			URUSAN PEMERINTAHAN BIDANG PERPUSTAKAAN	16.199.310.930,46	15.397.179.766,00	10.668.259.752,57	8.903.995.900,00	0,00	0,00	0,00	0,00
2.23	2.23.2.24.0.00.01.0000		DINAS ARSIP DAN PERPUSTAKAAN DAERAH	16.199.310.930,46	15.397.179.766,00	10.668.259.752,57	8.903.995.900,00	0,00	0,00	0,00	0,00
2.23	2.23.2.24.0.00.01.0000	2.23.01	PROGRAM PENUNJANG URUSAN PEMERINTAHAN DAERAH KABUPATEN/KOTA	13.400.238.265,46	12.763.130.855,00	196.502.790,00	189.971.100,00	0,00	0,00	0,00	0,00
2.23	2.23.2.24.0.00.01.0000	2.23.01.2.01	Perencanaan, Penganggaran, dan Evaluasi Kinerja Perangkat Daerah	88.122.600,00	79.777.100,00	0,00	0,00	0,00	0,00	0,00	0,00
2.23	2.23.2.24.0.00.01.0000	2.23.01.2.01.0001	Penyusunan Dokumen Perencanaan Perangkat Daerah	25.744.000,00	22.210.000,00	0,00	0,00	0,00	0,00	0,00	0,00
2.23	2.23.2.24.0.00.01.0000	2.23.01.2.01.0003	Koordinasi dan Penyusunan Dokumen Perubahan RKA-SKPD	4.033.600,00	1.833.000,00	0,00	0,00	0,00	0,00	0,00	0,00
2.23	2.23.2.24.0.00.01.0000	2.23.01.2.01.0006	Koordinasi dan Penyusunan Laporan Capaian Kinerja dan Ikhtisar Realisasi Kinerja SKPD	4.088.000,00	3.954.000,00	0,00	0,00	0,00	0,00	0,00	0,00
2.23	2.23.2.24.0.00.01.0000	2.23.01.2.01.0007	Evaluasi Kinerja Perangkat Daerah	4.257.000,00	2.516.000,00	0,00	0,00	0,00	0,00	0,00	0,00
2.23	2.23.2.24.0.00.01.0000	2.23.01.2.01.0008	Penyelenggaraan Walidata Pendukung Statistik Sektoral Daerah	50.000.000,00	49.264.100,00	0,00	0,00	0,00	0,00	0,00	0,00
2.23	2.23.2.24.0.00.01.0000	2.23.01.2.02	Administrasi Keuangan Perangkat Daerah	11.930.011.753,00	11.477.895.978,00	0,00	0,00	0,00	0,00	0,00	0,00
2.23	2.23.2.24.0.00.01.0000	2.23.01.2.02.0001	Penyediaan Gaji dan Tunjangan ASN	11.717.306.753,00	11.274.661.978,00	0,00	0,00	0,00	0,00	0,00	0,00
2.23	2.23.2.24.0.00.01.0000	2.23.01.2.02.0002	Penyediaan Administrasi Pelaksanaan Tugas ASN	210.018.000,00	202.700.000,00	0,00	0,00	0,00	0,00	0,00	0,00
2.23	2.23.2.24.0.00.01.0000	2.23.01.2.02.0005	Koordinasi dan Penyusunan Laporan Keuangan Akhir Tahun SKPD	1.454.200,00	534.000,00	0,00	0,00	0,00	0,00	0,00	0,00
2.23	2.23.2.24.0.00.01.0000	2.23.01.2.02.0007	Koordinasi dan Penyusunan Laporan Keuangan Bulanan/ Triwulanan/ Semesteran SKPD	1.232.800,00	0,00	0,00	0,00	0,00	0,00	0,00	0,00
2.23	2.23.2.24.0.00.01.0000	2.23.01.2.06	Administrasi Umum Perangkat Daerah	115.697.710,34	87.198.290,00	0,00	0,00	0,00	0,00	0,00	0,00
2.23	2.23.2.24.0.00.01.0000	2.23.01.2.06.0001	Penyediaan Komponen Instalasi Listrik/Penerangan Bangunan Kantor	8.392.149,00	4.454.000,00	0,00	0,00	0,00	0,00	0,00	0,00
2.23	2.23.2.24.0.00.01.0000	2.23.01.2.06.0003	Penyediaan Peralatan Rumah Tangga	9.380.980,00	7.942.000,00	0,00	0,00	0,00	0,00	0,00	0,00
2.23	2.23.2.24.0.00.01.0000	2.23.01.2.06.0004	Penyediaan Bahan Logistik Kantor	25.299.589,91	14.610.650,00	0,00	0,00	0,00	0,00	0,00	0,00
2.23	2.23.2.24.0.00.01.0000	2.23.01.2.06.0005	Penyediaan Barang Cetakan dan Penggandaan	10.305.540,00	7.766.500,00	0,00	0,00	0,00	0,00	0,00	0,00
2.23	2.23.2.24.0.00.01.0000	2.23.01.2.06.0006	Penyediaan Bahan Bacaan dan Peraturan Perundang-undangan	10.320.000,00	9.870.000,00	0,00	0,00	0,00	0,00	0,00	0,00
2.23	2.23.2.24.0.00.01.0000	2.23.01.2.06.0008	Fasilitasi Kunjungan Tamu	10.503.850,43	3.686.640,00	0,00	0,00	0,00	0,00	0,00	0,00
2.23	2.23.2.24.0.00.01.0000	2.23.01.2.06.0009	Penyelenggaraan Rapat Koordinasi dan Konsultasi SKPD	41.174.201,00	38.868.500,00	0,00	0,00	0,00	0,00	0,00	0,00
2.23	2.23.2.24.0.00.01.0000	2.23.01.2.06.0011	Dukungan Pelaksanaan Sistem Pemerintahan Berbasis Elektronik pada SKPD	321.400,00	0,00	0,00	0,00	0,00	0,00	0,00	0,00
2.23	2.23.2.24.0.00.01.0000	2.23.01.2.07	Pengadaan Barang Milik Daerah Penunjang Urusan Pemerintah Daerah	17.210,00	0,00	4.982.790,00	4.800.000,00	0,00	0,00	0,00	0,00

Kode			Uraian Urusan, Organisasi, Program, Kegiatan dan Sub Kegiatan	Kelompok Belanja							
				Operasi		Modal		Tak Terduga		Transfer	
				Anggaran	Realisasi	Anggaran	Realisasi	Anggaran	Realisasi	Anggaran	Realisasi
1			2	3	4	5	6	7	8	9	10
2.23	2.23.2.24.0.00.01.0000	2.23.01.2.07.0010	Pengadaan Sarana dan Prasarana Gedung Kantor atau Bangunan Lainnya	17.210,00	0,00	4.982.790,00	4.800.000,00	0,00	0,00	0,00	0,00
2.23	2.23.2.24.0.00.01.0000	2.23.01.2.08	Penyediaan Jasa Penunjang Urusan Pemerintahan Daerah	825.435.243,00	718.668.288,00	0,00	0,00	0,00	0,00	0,00	0,00
2.23	2.23.2.24.0.00.01.0000	2.23.01.2.08.0002	Penyediaan Jasa Komunikasi, Sumber Daya Air dan Listrik	265.741.200,00	188.199.360,00	0,00	0,00	0,00	0,00	0,00	0,00
2.23	2.23.2.24.0.00.01.0000	2.23.01.2.08.0004	Penyediaan Jasa Pelayanan Umum Kantor	559.694.043,00	530.468.928,00	0,00	0,00	0,00	0,00	0,00	0,00
2.23	2.23.2.24.0.00.01.0000	2.23.01.2.09	Pemeliharaan Barang Milik Daerah Penunjang Urusan Pemerintahan Daerah	440.953.749,12	399.591.199,00	191.520.000,00	185.171.100,00	0,00	0,00	0,00	0,00
2.23	2.23.2.24.0.00.01.0000	2.23.01.2.09.0001	Penyediaan Jasa Pemeliharaan, Biaya Pemeliharaan, dan Pajak Kendaraan Perorangan Dinas atau Kendaraan Dinas Jabatan	35.955.000,00	35.813.500,00	0,00	0,00	0,00	0,00	0,00	0,00
2.23	2.23.2.24.0.00.01.0000	2.23.01.2.09.0002	Penyediaan Jasa Pemeliharaan, Biaya Pemeliharaan, Pajak dan Perizinan Kendaraan Dinas Operasional atau Lapangan	373.857.249,12	336.872.899,00	0,00	0,00	0,00	0,00	0,00	0,00
2.23	2.23.2.24.0.00.01.0000	2.23.01.2.09.0006	Pemeliharaan Peralatan dan Mesin Lainnya	31.140.012,00	26.904.800,00	0,00	0,00	0,00	0,00	0,00	0,00
2.23	2.23.2.24.0.00.01.0000	2.23.01.2.09.0009	Pemeliharaan/Rehabilitasi Gedung Kantor dan Bangunan Lainnya	1.488,00	0,00	191.520.000,00	185.171.100,00	0,00	0,00	0,00	0,00
2.23	2.23.2.24.0.00.01.0000	2.23.02	PROGRAM PEMBINAAN PERPUSTAKAAN	2.414.782.545,00	2.259.925.001,00	10.471.756.962,57	8.714.024.800,00	0,00	0,00	0,00	0,00
2.23	2.23.2.24.0.00.01.0000	2.23.02.2.01	Pengelolaan Perpustakaan Tingkat Daerah Kabupaten/Kota	1.378.260.670,00	1.271.316.474,00	199.908.204,00	198.607.000,00	0,00	0,00	0,00	0,00
2.23	2.23.2.24.0.00.01.0000	2.23.02.2.01.0004	Pembinaan Perpustakaan pada Satuan Pendidikan Dasar di Seluruh Wilayah Kabupaten/Kota Sesuai dengan Standar Nasional Perpustakaan	7.143.960,00	3.490.000,00	0,00	0,00	0,00	0,00	0,00	0,00
2.23	2.23.2.24.0.00.01.0000	2.23.02.2.01.0011	Pengembangan Perpustakaan di Tingkat Daerah Kabupaten/Kota	4.444.000,00	4.380.000,00	0,00	0,00	0,00	0,00	0,00	0,00
2.23	2.23.2.24.0.00.01.0000	2.23.02.2.01.0012	Pengembangan Layanan Perpustakaan Rujukan Tingkat Kabupaten/Kota	25.000.000,00	23.555.000,00	0,00	0,00	0,00	0,00	0,00	0,00
2.23	2.23.2.24.0.00.01.0000	2.23.02.2.01.0013	Pembinaan Perpustakaan Umum dan Khusus Tingkat Kabupaten/Kota	25.000.000,00	23.492.500,00	0,00	0,00	0,00	0,00	0,00	0,00
2.23	2.23.2.24.0.00.01.0000	2.23.02.2.01.0016	Peningkatan Kapasitas Tenaga Perpustakaan dan Pustakawan Tingkat Daerah Kabupaten/Kota	1.000.000,00	937.500,00	0,00	0,00	0,00	0,00	0,00	0,00
2.23	2.23.2.24.0.00.01.0000	2.23.02.2.01.0017	Penyusunan Data dan Informasi Perpustakaan	9.744.000,00	9.317.711,00	0,00	0,00	0,00	0,00	0,00	0,00
2.23	2.23.2.24.0.00.01.0000	2.23.02.2.01.0018	Pengelolaan dan Pengembangan Bahan Perpustakaan	682.251.710,00	632.019.213,00	199.908.204,00	198.607.000,00	0,00	0,00	0,00	0,00
2.23	2.23.2.24.0.00.01.0000	2.23.02.2.01.0019	Pengembangan Kekhasan Koleksi Perpustakaan Daerah Tingkat Kabupaten/Kota	564.972.000,00	520.174.550,00	0,00	0,00	0,00	0,00	0,00	0,00
2.23	2.23.2.24.0.00.01.0000	2.23.02.2.01.0020	Pengembangan dan Pemeliharaan Layanan Perpustakaan Elektronik	58.705.000,00	53.950.000,00	0,00	0,00	0,00	0,00	0,00	0,00
2.23	2.23.2.24.0.00.01.0000	2.23.02.2.02	Pembudayaan Gemar Membaca Tingkat Daerah Kabupaten/Kota	1.036.521.875,00	988.608.527,00	10.271.848.758,57	8.515.417.800,00	0,00	0,00	0,00	0,00
2.23	2.23.2.24.0.00.01.0000	2.23.02.2.02.0006	Pemilihan Duta Baca/Bunda Baca/Bunda Literasi Tingkat Daerah Kabupaten/Kota	887.731.280,00	850.959.820,00	88.780.000,00	88.333.800,00	0,00	0,00	0,00	0,00
2.23	2.23.2.24.0.00.01.0000	2.23.02.2.02.0007	Pengembangan Literasi Berbasis Inklusi Sosial	24.097.200,00	23.102.500,00	0,00	0,00	0,00	0,00	0,00	0,00
2.23	2.23.2.24.0.00.01.0000	2.23.02.2.02.0008	Pembangunan dan Pemeliharaan Sarana Perpustakaan di Tempat-Tempat Umum yang Menjadi Kewenangan Daerah Kabupaten/Kota	120.370.195,00	110.242.207,00	10.183.068.758,57	8.427.084.000,00	0,00	0,00	0,00	0,00
2.23	2.23.2.24.0.00.01.0000	2.23.02.2.02.0009	Pemberian Penghargaan Gerakan Budaya Gemar Membaca	450.000,00	450.000,00	0,00	0,00	0,00	0,00	0,00	0,00
2.23	2.23.2.24.0.00.01.0000	2.23.02.2.02.0010	Sosialisasi Budaya Baca dan Literasi pada Satuan Pendidikan Dasar dan Masyarakat	3.873.200,00	3.854.000,00	0,00	0,00	0,00	0,00	0,00	0,00
2.23	2.23.2.24.0.00.01.0000	2.23.03	PROGRAM PELESTARIAN KOLEKSI NASIONAL DAN NASKAH KUNO	384.290.120,00	374.123.910,00	0,00	0,00	0,00	0,00	0,00	0,00
2.23	2.23.2.24.0.00.01.0000	2.23.03.2.01	Pelestarian Naskah Kuno Milik Daerah Kabupaten/Kota	1.500.000,00	750.000,00	0,00	0,00	0,00	0,00	0,00	0,00
2.23	2.23.2.24.0.00.01.0000	2.23.03.2.01.0003	Peningkatan Peran Serta Masyarakat dalam Penyimpanan, Perawatan, Pelestarian, dan Pendaftaran Naskah Kuno	750.000,00	0,00	0,00	0,00	0,00	0,00	0,00	0,00
2.23	2.23.2.24.0.00.01.0000	2.23.03.2.01.0004	Pengembangan, Pengolahan dan Pengalihmediaan Naskah Kuno yang Dimiliki oleh Masyarakat untuk Dilestarikan dan Didayagunakan	750.000,00	750.000,00	0,00	0,00	0,00	0,00	0,00	0,00
2.23	2.23.2.24.0.00.01.0000	2.23.03.2.02	Pengembangan Koleksi Budaya Etnis Nusantara yang Ditemukan oleh Pemerintah Daerah Kabupaten/Kota	382.790.120,00	373.373.910,00	0,00	0,00	0,00	0,00	0,00	0,00
2.23	2.23.2.24.0.00.01.0000	2.23.03.2.02.0003	Seleksi dan Pengadaan Koleksi Budaya Etnis Nusantara	380.194.910,00	371.454.110,00	0,00	0,00	0,00	0,00	0,00	0,00
2.23	2.23.2.24.0.00.01.0000	2.23.03.2.02.0004	Pengolahan dan Penyiangan Koleksi Budaya Etnis Nusantara	2.595.210,00	1.919.800,00	0,00	0,00	0,00	0,00	0,00	0,00
2.24			URUSAN PEMERINTAHAN BIDANG KEARSIPAN	1.364.402.368,00	1.243.030.453,00	0,00	0,00	0,00	0,00	0,00	0,00
2.24	2.23.2.24.0.00.01.0000		DINAS ARSIP DAN PERPUSTAKAAN DAERAH	1.364.402.368,00	1.243.030.453,00	0,00	0,00	0,00	0,00	0,00	0,00
2.24	2.23.2.24.0.00.01.0000	2.24.02	PROGRAM PENGELOLAAN ARSIP	867.374.885,00	791.714.744,00	0,00	0,00	0,00	0,00	0,00	0,00
2.24	2.23.2.24.0.00.01.0000	2.24.02.2.01	Pengelolaan Arsip Dinamis Daerah Kabupaten/Kota	149.941.520,00	137.359.250,00	0,00	0,00	0,00	0,00	0,00	0,00

Kode			Uraian Urusan, Organisasi, Program, Kegiatan dan Sub Kegiatan	Kelompok Belanja							
				Operasi		Modal		Tak Terduga		Transfer	
				Anggaran	Realisasi	Anggaran	Realisasi	Anggaran	Realisasi	Anggaran	Realisasi
1			2	3	4	5	6	7	8	9	10
2.24	2.23.2.24.0.00.01.0000	2.24.02.2.01.0001	Penciptaan dan Penggunaan Arsip Dinamis	84.044.450,00	80.163.100,00	0,00	0,00	0,00	0,00	0,00	0,00
2.24	2.23.2.24.0.00.01.0000	2.24.02.2.01.0002	Pemeliharaan dan Penyusutan Arsip Dinamis	7.318.810,00	7.308.800,00	0,00	0,00	0,00	0,00	0,00	0,00
2.24	2.23.2.24.0.00.01.0000	2.24.02.2.01.0003	Pengawasan Arsip Dinamis Kewenangan Kabupaten/Kota	58.578.260,00	49.887.350,00	0,00	0,00	0,00	0,00	0,00	0,00
2.24	2.23.2.24.0.00.01.0000	2.24.02.2.02	Pengelolaan Arsip Statis Daerah Kabupaten/Kota	632.654.435,00	589.660.994,00	0,00	0,00	0,00	0,00	0,00	0,00
2.24	2.23.2.24.0.00.01.0000	2.24.02.2.02.0001	Pengumpulan dan Penyampaian Salinan Otentik Naskah Asli Arsip Terjaga kepada ANRI	511.185.660,00	470.133.994,00	0,00	0,00	0,00	0,00	0,00	0,00
2.24	2.23.2.24.0.00.01.0000	2.24.02.2.02.0004	Akuisisi, Pengolahan, Preservasi, dan Akses Arsip Statis	121.468.775,00	119.527.000,00	0,00	0,00	0,00	0,00	0,00	0,00
2.24	2.23.2.24.0.00.01.0000	2.24.02.2.03	Pengelolaan Simpul Jaringan Informasi Kearsipan Nasional Tingkat Kabupaten/Kota	84.778.930,00	64.694.500,00	0,00	0,00	0,00	0,00	0,00	0,00
2.24	2.23.2.24.0.00.01.0000	2.24.02.2.03.0001	Penyediaan Informasi, Akses dan Layanan Kearsipan Tingkat Daerah Kabupaten/Kota Melalui JIKN	9.532.230,00	5.720.000,00	0,00	0,00	0,00	0,00	0,00	0,00
2.24	2.23.2.24.0.00.01.0000	2.24.02.2.03.0002	Pemberdayaan Kapasitas Unit Kearsipan dan Lembaga Kearsipan Daerah Kabupaten/Kota	75.246.700,00	58.974.500,00	0,00	0,00	0,00	0,00	0,00	0,00
2.24	2.23.2.24.0.00.01.0000	2.24.03	PROGRAM PERLINDUNGAN DAN PENYELAMATAN ARSIP	433.865.143,00	392.518.709,00	0,00	0,00	0,00	0,00	0,00	0,00
2.24	2.23.2.24.0.00.01.0000	2.24.03.2.01	Pemusnahan Arsip Dilingkungan Pemerintah Daerah Kabupaten/Kota yang Memiliki Retensi di Bawah 10 (Sepuluh) Tahun	54.124.043,00	49.034.000,00	0,00	0,00	0,00	0,00	0,00	0,00
2.24	2.23.2.24.0.00.01.0000	2.24.03.2.01.0003	Pelaksanaan Pemusnahan Arsip yang Memiliki Retensi di Bawah 10 Tahun	24.168.613,00	22.746.000,00	0,00	0,00	0,00	0,00	0,00	0,00
2.24	2.23.2.24.0.00.01.0000	2.24.03.2.01.0004	Penilaian, Penetapan dan Pelaksanaan Pemusnahan Arsip yang Memiliki Retensi di Bawah 10 (Sepuluh) Tahun	29.955.430,00	26.288.000,00	0,00	0,00	0,00	0,00	0,00	0,00
2.24	2.23.2.24.0.00.01.0000	2.24.03.2.02	Perlindungan dan Penyelamatan Arsip Akibat Bencana yang Berskala Kabupaten/Kota	29.575.475,00	21.441.800,00	0,00	0,00	0,00	0,00	0,00	0,00
2.24	2.23.2.24.0.00.01.0000	2.24.03.2.02.0001	Evakuasi dan Identifikasi Arsip Akibat Bencana	23.390.735,00	15.325.000,00	0,00	0,00	0,00	0,00	0,00	0,00
2.24	2.23.2.24.0.00.01.0000	2.24.03.2.02.0002	Pemulihan dan Penyimpanan Arsip Akibat Bencana	6.184.740,00	6.116.800,00	0,00	0,00	0,00	0,00	0,00	0,00
2.24	2.23.2.24.0.00.01.0000	2.24.03.2.03	Penyelamatan Arsip Perangkat Daerah Kabupaten/Kota yang Digabung dan/atau Dibubarkan, dan Pemekaran Daerah Kecamatan dan Desa/Kelurahan	80.478.210,00	70.945.000,00	0,00	0,00	0,00	0,00	0,00	0,00
2.24	2.23.2.24.0.00.01.0000	2.24.03.2.03.0001	Pendataan, Penyusunan Daftar dan Penilaian serta Penyerahan atau Pemusnahan Arsip bagi Penggabungan Perangkat Daerah Kabupaten/Kota	60.250.210,00	52.950.000,00	0,00	0,00	0,00	0,00	0,00	0,00
2.24	2.23.2.24.0.00.01.0000	2.24.03.2.03.0002	Pendataan, Penyusunan Daftar dan Penilaian serta Penyerahan atau Pemusnahan Arsip bagi Pembubaran Perangkat Daerah Kabupaten/Kota	728.000,00	725.000,00	0,00	0,00	0,00	0,00	0,00	0,00
2.24	2.23.2.24.0.00.01.0000	2.24.03.2.03.0003	Pendampingan Penyelamatan Arsip bagi Pemekaran Daerah Kecamatan	8.700.000,00	7.270.000,00	0,00	0,00	0,00	0,00	0,00	0,00
2.24	2.23.2.24.0.00.01.0000	2.24.03.2.03.0004	Pendampingan Penyelamatan Arsip bagi Pemekaran Desa/Kelurahan	10.800.000,00	10.000.000,00	0,00	0,00	0,00	0,00	0,00	0,00
2.24	2.23.2.24.0.00.01.0000	2.24.03.2.04	Autentikasi Arsip Statis dan Arsip Hasil Alih Media Kabupaten/Kota	201.940.890,00	189.260.909,00	0,00	0,00	0,00	0,00	0,00	0,00
2.24	2.23.2.24.0.00.01.0000	2.24.03.2.04.0001	Penilaian dan Penetapan Autentisitas Arsip Statis Sesuai Persyaratan Penjaminan Keabsahan Arsip	46.431.100,00	41.213.909,00	0,00	0,00	0,00	0,00	0,00	0,00
2.24	2.23.2.24.0.00.01.0000	2.24.03.2.04.0002	Penilaian dan Penetapan Hasil Alih Media Sesuai Persyaratan Penjaminan Keabsahan Arsip	155.509.790,00	148.047.000,00	0,00	0,00	0,00	0,00	0,00	0,00
2.24	2.23.2.24.0.00.01.0000	2.24.03.2.05	Pencarian Arsip Statis Kabupaten/Kota yang Dinyatakan Hilang	67.746.525,00	61.837.000,00	0,00	0,00	0,00	0,00	0,00	0,00
2.24	2.23.2.24.0.00.01.0000	2.24.03.2.05.0001	Penilaian dan Penetapan Autentisitas Arsip Statis yang Dinyatakan Hilang	22.180.800,00	20.186.000,00	0,00	0,00	0,00	0,00	0,00	0,00
2.24	2.23.2.24.0.00.01.0000	2.24.03.2.05.0002	Evaluasi dan Penetapan Hasil Alih Media yang Dinyatakan Hilang	42.435.700,00	40.800.000,00	0,00	0,00	0,00	0,00	0,00	0,00
2.24	2.23.2.24.0.00.01.0000	2.24.03.2.05.0003	Penetapan dan Pengumuman Daftar Pencarian Arsip (DPA)	3.130.025,00	851.000,00	0,00	0,00	0,00	0,00	0,00	0,00
2.24	2.23.2.24.0.00.01.0000	2.24.04	PROGRAM PERIZINAN PENGGUNAAN ARSIP	63.162.340,00	58.797.000,00	0,00	0,00	0,00	0,00	0,00	0,00
2.24	2.23.2.24.0.00.01.0000	2.24.04.2.01	Pelayanan Izin Penggunaan Arsip yang Bersifat Tertutup di Kabupaten/Kota	63.162.340,00	58.797.000,00	0,00	0,00	0,00	0,00	0,00	0,00
2.24	2.23.2.24.0.00.01.0000	2.24.04.2.01.0003	Penyusunan dan Penetapan SOP Penggunaan Arsip yang Bersifat Tertutup	32.462.340,00	30.279.000,00	0,00	0,00	0,00	0,00	0,00	0,00
2.24	2.23.2.24.0.00.01.0000	2.24.04.2.01.0004	Penyediaan Daftar dan Penetapan Izin Penggunaan Arsip yang Bersifat Tertutup	30.700.000,00	28.518.000,00	0,00	0,00	0,00	0,00	0,00	0,00
3			URUSAN PEMERINTAHAN PILIHAN	138.002.501.390,13	124.535.106.442,00	11.455.518.323,30	10.949.052.261,00	0,00	0,00	0,00	0,00
3.25			URUSAN PEMERINTAHAN BIDANG KELAUTAN DAN PERIKANAN	11.313.615.979,90	10.079.467.200,00	245.613.478,80	231.442.960,00	0,00	0,00	0,00	0,00
3.25	3.25.0.00.0.00.01.0000		DINAS PERIKANAN	11.313.615.979,90	10.079.467.200,00	245.613.478,80	231.442.960,00	0,00	0,00	0,00	0,00
3.25	3.25.0.00.0.00.01.0000	3.25.01	PROGRAM PENUNJANG URUSAN PEMERINTAHAN DAERAH KABUPATEN/KOTA	6.529.430.743,70	5.575.564.230,00	138.708.641,40	129.825.600,00	0,00	0,00	0,00	0,00
3.25	3.25.0.00.0.00.01.0000	3.25.01.2.01	Perencanaan, Penganggaran, dan Evaluasi Kinerja Perangkat Daerah	103.344.400,00	79.368.150,00	0,00	0,00	0,00	0,00	0,00	0,00

Kode			Uraian Urusan, Organisasi, Program, Kegiatan dan Sub Kegiatan	Kelompok Belanja							
				Operasi		Modal		Tak Terduga		Transfer	
				Anggaran	Realisasi	Anggaran	Realisasi	Anggaran	Realisasi	Anggaran	Realisasi
1			2	3	4	5	6	7	8	9	10
3.25	3.25.0.00.0.00.01.0000	3.25.01.2.01.0001	Penyusunan Dokumen Perencanaan Perangkat Daerah	50.539.200,00	27.250.000,00	0,00	0,00	0,00	0,00	0,00	0,00
3.25	3.25.0.00.0.00.01.0000	3.25.01.2.01.0002	Koordinasi dan Penyusunan Dokumen RKA-SKPD	534.000,00	493.600,00	0,00	0,00	0,00	0,00	0,00	0,00
3.25	3.25.0.00.0.00.01.0000	3.25.01.2.01.0003	Koordinasi dan Penyusunan Dokumen Perubahan RKA-SKPD	624.000,00	587.500,00	0,00	0,00	0,00	0,00	0,00	0,00
3.25	3.25.0.00.0.00.01.0000	3.25.01.2.01.0004	Koordinasi dan Penyusunan DPA-SKPD	506.000,00	460.000,00	0,00	0,00	0,00	0,00	0,00	0,00
3.25	3.25.0.00.0.00.01.0000	3.25.01.2.01.0005	Koordinasi dan Penyusunan Perubahan DPA- SKPD	624.000,00	612.500,00	0,00	0,00	0,00	0,00	0,00	0,00
3.25	3.25.0.00.0.00.01.0000	3.25.01.2.01.0007	Evaluasi Kinerja Perangkat Daerah	517.200,00	490.000,00	0,00	0,00	0,00	0,00	0,00	0,00
3.25	3.25.0.00.0.00.01.0000	3.25.01.2.01.0008	Penyelenggaraan Walidata Pendukung Statistik Sektoral Daerah	50.000.000,00	49.474.550,00	0,00	0,00	0,00	0,00	0,00	0,00
3.25	3.25.0.00.0.00.01.0000	3.25.01.2.02	Administrasi Keuangan Perangkat Daerah	5.120.835.743,70	4.415.106.642,00	0,00	0,00	0,00	0,00	0,00	0,00
3.25	3.25.0.00.0.00.01.0000	3.25.01.2.02.0001	Penyediaan Gaji dan Tunjangan ASN	4.893.949.343,70	4.270.302.142,00	0,00	0,00	0,00	0,00	0,00	0,00
3.25	3.25.0.00.0.00.01.0000	3.25.01.2.02.0002	Penyediaan Administrasi Pelaksanaan Tugas ASN	225.650.000,00	143.620.000,00	0,00	0,00	0,00	0,00	0,00	0,00
3.25	3.25.0.00.0.00.01.0000	3.25.01.2.02.0005	Koordinasi dan Penyusunan Laporan Keuangan Akhir Tahun SKPD	562.000,00	540.000,00	0,00	0,00	0,00	0,00	0,00	0,00
3.25	3.25.0.00.0.00.01.0000	3.25.01.2.02.0007	Koordinasi dan Penyusunan Laporan Keuangan Bulanan/ Triwulanan/ Semesteran SKPD	337.200,00	319.400,00	0,00	0,00	0,00	0,00	0,00	0,00
3.25	3.25.0.00.0.00.01.0000	3.25.01.2.02.0008	Penyusunan Pelaporan dan Analisis Prognosis Realisasi Anggaran	337.200,00	325.100,00	0,00	0,00	0,00	0,00	0,00	0,00
3.25	3.25.0.00.0.00.01.0000	3.25.01.2.05	Administrasi Kepegawaian Perangkat Daerah	1.000.000,00	1.000.000,00	0,00	0,00	0,00	0,00	0,00	0,00
3.25	3.25.0.00.0.00.01.0000	3.25.01.2.05.0010	Sosialisasi Peraturan Perundang-Undangan	500.000,00	500.000,00	0,00	0,00	0,00	0,00	0,00	0,00
3.25	3.25.0.00.0.00.01.0000	3.25.01.2.05.0011	Bimbingan Teknis Implementasi Peraturan Perundang-Undangan	500.000,00	500.000,00	0,00	0,00	0,00	0,00	0,00	0,00
3.25	3.25.0.00.0.00.01.0000	3.25.01.2.06	Administrasi Umum Perangkat Daerah	181.512.961,00	113.578.105,00	96.621.925,80	89.799.000,00	0,00	0,00	0,00	0,00
3.25	3.25.0.00.0.00.01.0000	3.25.01.2.06.0003	Penyediaan Peralatan Rumah Tangga	34.153.412,00	20.983.676,00	0,00	0,00	0,00	0,00	0,00	0,00
3.25	3.25.0.00.0.00.01.0000	3.25.01.2.06.0004	Penyediaan Bahan Logistik Kantor	39.361.467,00	34.739.924,00	0,00	0,00	0,00	0,00	0,00	0,00
3.25	3.25.0.00.0.00.01.0000	3.25.01.2.06.0005	Penyediaan Barang Cetakan dan Penggandaan	5.296.356,00	4.757.400,00	0,00	0,00	0,00	0,00	0,00	0,00
3.25	3.25.0.00.0.00.01.0000	3.25.01.2.06.0008	Fasilitasi Kunjungan Tamu	16.397.045,00	16.323.700,00	0,00	0,00	0,00	0,00	0,00	0,00
3.25	3.25.0.00.0.00.01.0000	3.25.01.2.06.0009	Penyelenggaraan Rapat Koordinasi dan Konsultasi SKPD	86.304.681,00	36.773.405,00	0,00	0,00	0,00	0,00	0,00	0,00
3.25	3.25.0.00.0.00.01.0000	3.25.01.2.06.0011	Dukungan Pelaksanaan Sistem Pemerintahan Berbasis Elektronik pada SKPD	0,00	0,00	96.621.925,80	89.799.000,00	0,00	0,00	0,00	0,00
3.25	3.25.0.00.0.00.01.0000	3.25.01.2.07	Pengadaan Barang Milik Daerah Penunjang Urusan Pemerintah Daerah	0,00	0,00	42.086.715,60	40.026.600,00	0,00	0,00	0,00	0,00
3.25	3.25.0.00.0.00.01.0000	3.25.01.2.07.0010	Pengadaan Sarana dan Prasarana Gedung Kantor atau Bangunan Lainnya	0,00	0,00	42.086.715,60	40.026.600,00	0,00	0,00	0,00	0,00
3.25	3.25.0.00.0.00.01.0000	3.25.01.2.08	Penyediaan Jasa Penunjang Urusan Pemerintahan Daerah	740.560.146,00	655.619.180,00	0,00	0,00	0,00	0,00	0,00	0,00
3.25	3.25.0.00.0.00.01.0000	3.25.01.2.08.0002	Penyediaan Jasa Komunikasi, Sumber Daya Air dan Listrik	203.000.000,00	184.776.427,00	0,00	0,00	0,00	0,00	0,00	0,00
3.25	3.25.0.00.0.00.01.0000	3.25.01.2.08.0003	Penyediaan Jasa Peralatan dan Perlengkapan Kantor	126.367.616,00	119.842.860,00	0,00	0,00	0,00	0,00	0,00	0,00
3.25	3.25.0.00.0.00.01.0000	3.25.01.2.08.0004	Penyediaan Jasa Pelayanan Umum Kantor	411.192.530,00	350.999.893,00	0,00	0,00	0,00	0,00	0,00	0,00
3.25	3.25.0.00.0.00.01.0000	3.25.01.2.09	Pemeliharaan Barang Milik Daerah Penunjang Urusan Pemerintahan Daerah	382.177.493,00	310.892.153,00	0,00	0,00	0,00	0,00	0,00	0,00
3.25	3.25.0.00.0.00.01.0000	3.25.01.2.09.0001	Penyediaan Jasa Pemeliharaan, Biaya Pemeliharaan, dan Pajak Kendaraan Perorangan Dinas atau Kendaraan Dinas Jabatan	39.910.050,00	36.538.560,00	0,00	0,00	0,00	0,00	0,00	0,00
3.25	3.25.0.00.0.00.01.0000	3.25.01.2.09.0002	Penyediaan Jasa Pemeliharaan, Biaya Pemeliharaan, Pajak dan Perizinan Kendaraan Dinas Operasional atau Lapangan	295.883.820,00	234.584.995,00	0,00	0,00	0,00	0,00	0,00	0,00
3.25	3.25.0.00.0.00.01.0000	3.25.01.2.09.0006	Pemeliharaan Peralatan dan Mesin Lainnya	27.606.359,00	21.460.000,00	0,00	0,00	0,00	0,00	0,00	0,00
3.25	3.25.0.00.0.00.01.0000	3.25.01.2.09.0009	Pemeliharaan/Rehabilitasi Gedung Kantor dan Bangunan Lainnya	18.777.264,00	18.308.598,00	0,00	0,00	0,00	0,00	0,00	0,00
3.25	3.25.0.00.0.00.01.0000	3.25.03	PROGRAM PENGELOLAAN PERIKANAN TANGKAP	1.341.780.967,00	1.257.511.399,00	31.009.537,40	27.972.360,00	0,00	0,00	0,00	0,00
3.25	3.25.0.00.0.00.01.0000	3.25.03.2.01	Pengelolaan Penangkapan Ikan di Wilayah Sungai, Danau, Waduk, Rawa, dan Genangan Air Lainnya yang Dapat Diusahakan dalam 1 (Satu) Daerah Kabupaten/ Kota	494.900.081,00	467.564.951,00	13.715.383,00	10.800.860,00	0,00	0,00	0,00	0,00
3.25	3.25.0.00.0.00.01.0000	3.25.03.2.01.0004	Penyediaan Sarana Usaha Perikanan Tangkap	494.900.081,00	467.564.951,00	13.715.383,00	10.800.860,00	0,00	0,00	0,00	0,00
3.25	3.25.0.00.0.00.01.0000	3.25.03.2.02	Pemberdayaan Nelayan Kecil dalam Daerah Kabupaten/Kota	362.617.100,00	324.420.740,00	0,00	0,00	0,00	0,00	0,00	0,00
3.25	3.25.0.00.0.00.01.0000	3.25.03.2.02.0001	Pengembangan Kapasitas Nelayan Kecil	362.617.100,00	324.420.740,00	0,00	0,00	0,00	0,00	0,00	0,00
3.25	3.25.0.00.0.00.01.0000	3.25.03.2.03	Pengelolaan dan Penyelenggaraan Tempat Pelelangan Ikan (TPI)	484.263.786,00	465.525.708,00	17.294.154,40	17.171.500,00	0,00	0,00	0,00	0,00
3.25	3.25.0.00.0.00.01.0000	3.25.03.2.03.0002	Pelayanan Penyelenggaraan Tempat Pelelangan Ikan (TPI)	484.263.786,00	465.525.708,00	17.294.154,40	17.171.500,00	0,00	0,00	0,00	0,00
3.25	3.25.0.00.0.00.01.0000	3.25.04	PROGRAM PENGELOLAAN PERIKANAN BUDIDAYA	2.370.303.374,00	2.223.478.198,00	75.895.300,00	73.645.000,00	0,00	0,00	0,00	0,00

Kode			Uraian Urusan, Organisasi, Program, Kegiatan dan Sub Kegiatan	Kelompok Belanja							
				Operasi		Modal		Tak Terduga		Transfer	
				Anggaran	Realisasi	Anggaran	Realisasi	Anggaran	Realisasi	Anggaran	Realisasi
1			2	3	4	5	6	7	8	9	10
3.25	3.25.0.00.0.00.01.0000	3.25.04.2.02	Pemberdayaan Pembudi Daya Ikan Kecil	272.535.039,00	208.671.500,00	0,00	0,00	0,00	0,00	0,00	0,00
3.25	3.25.0.00.0.00.01.0000	3.25.04.2.02.0004	Pemberian Pendampingan, Kemudahanan Akses Ilmu Pengetahuan, Teknologi dan Informasi, serta Penyelenggaraan Pendidikan dan Pelatihan	272.535.039,00	208.671.500,00	0,00	0,00	0,00	0,00	0,00	0,00
3.25	3.25.0.00.0.00.01.0000	3.25.04.2.04	Pengelolaan Pembudidayaan Ikan	2.097.768.335,00	2.014.806.698,00	75.895.300,00	73.645.000,00	0,00	0,00	0,00	0,00
3.25	3.25.0.00.0.00.01.0000	3.25.04.2.04.0002	Penyediaan Prasarana Pembudidayaan Ikan dalam 1 (Satu) Daerah Kabupaten/Kota	1.687.543.253,00	1.609.528.998,00	75.895.300,00	73.645.000,00	0,00	0,00	0,00	0,00
3.25	3.25.0.00.0.00.01.0000	3.25.04.2.04.0011	Perencanaan, dan Pengembangan Pemanfaatan Air untuk Pembudidayaan Ikan di Darat	410.225.082,00	405.277.700,00	0,00	0,00	0,00	0,00	0,00	0,00
3.25	3.25.0.00.0.00.01.0000	3.25.05	PROGRAM PENGAWASAN SUMBER DAYA KELAUTAN DAN PERIKANAN	90.468.216,00	83.831.975,00	0,00	0,00	0,00	0,00	0,00	0,00
3.25	3.25.0.00.0.00.01.0000	3.25.05.2.01	Pengawasan Sumber Daya Perikanan di Wilayah Sungai, Danau, Waduk, Rawa, dan Genangan Air Lainnya yang Dapat Diusahakan Dalam Kabupaten/Kota	90.468.216,00	83.831.975,00	0,00	0,00	0,00	0,00	0,00	0,00
3.25	3.25.0.00.0.00.01.0000	3.25.05.2.01.0006	Pengawasan usaha pemasaran hasil perikanan dan/atau usaha pengolahan hasil perikanan sesuai kewenangan kabupaten/kota	90.468.216,00	83.831.975,00	0,00	0,00	0,00	0,00	0,00	0,00
3.25	3.25.0.00.0.00.01.0000	3.25.06	PROGRAM PENGOLAHAN DAN PEMASARAN HASIL PERIKANAN	981.632.679,20	939.081.398,00	0,00	0,00	0,00	0,00	0,00	0,00
3.25	3.25.0.00.0.00.01.0000	3.25.06.2.01	Penerbitan Tanda Daftar Usaha Pengolahan Hasil Perikanan bagi Usaha Skala Mikro dan Kecil	60.175.880,00	57.838.851,00	0,00	0,00	0,00	0,00	0,00	0,00
3.25	3.25.0.00.0.00.01.0000	3.25.06.2.01.0005	Penyediaan Data dan Informasi Usaha Pemasaran dan Pengolahan Hasil Perikanan dalam 1 (Satu) Daerah Kabupaten/Kota berdasarkan skala usaha dan risiko	60.175.880,00	57.838.851,00	0,00	0,00	0,00	0,00	0,00	0,00
3.25	3.25.0.00.0.00.01.0000	3.25.06.2.02	Pembinaan Mutu dan Keamanan Hasil Perikanan bagi Usaha Pengolahan dan Pemasaran Skala Mikro dan Kecil	125.530.165,00	114.621.715,00	0,00	0,00	0,00	0,00	0,00	0,00
3.25	3.25.0.00.0.00.01.0000	3.25.06.2.02.0002	Pembinaan terhadap Penerapan Persyaratan Perizinan Berusaha Pada Usaha Pengolahan dan Pemasaran Hasil Perikanan sesuai Skala Usaha dan Risiko	125.530.165,00	114.621.715,00	0,00	0,00	0,00	0,00	0,00	0,00
3.25	3.25.0.00.0.00.01.0000	3.25.06.2.03	Penyediaan dan Penyaluran Bahan Baku Industri Pengolahan Ikan dalam 1 (Satu) Daerah Kabupaten/ Kota	795.926.634,20	766.620.832,00	0,00	0,00	0,00	0,00	0,00	0,00
3.25	3.25.0.00.0.00.01.0000	3.25.06.2.03.0001	Peningkatan Ketersediaan Ikan untuk Konsumsi dan Usaha Pengolahan dalam 1 (Satu) Daerah Kabupaten/Kota	529.718.734,20	517.669.832,00	0,00	0,00	0,00	0,00	0,00	0,00
3.25	3.25.0.00.0.00.01.0000	3.25.06.2.03.0002	Pemberian Fasilitas bagi Pelaku Usaha Perikanan Skala Mikro dan Kecil dalam 1 (Satu) Daerah Kabupaten/Kota	266.207.900,00	248.951.000,00	0,00	0,00	0,00	0,00	0,00	0,00
3.26			URUSAN PEMERINTAHAN BIDANG PARIWISATA	16.606.788.377,00	15.603.722.375,00	2.033.838.400,00	1.995.774.633,00	0,00	0,00	0,00	0,00
3.26	2.22.3.26.0.00.01.0000		DINAS KEBUDAYAAN DAN PARIWISATA	16.606.788.377,00	15.603.722.375,00	2.033.838.400,00	1.995.774.633,00	0,00	0,00	0,00	0,00
3.26	2.22.3.26.0.00.01.0000	3.26.02	PROGRAM PENINGKATAN DAYA TARIK DESTINASI PARIWISATA	12.587.967.612,00	11.967.429.075,00	2.033.838.400,00	1.995.774.633,00	0,00	0,00	0,00	0,00
3.26	2.22.3.26.0.00.01.0000	3.26.02.2.02	Pengelolaan Kawasan Strategis Pariwisata Kabupaten/Kota	6.833.118.729,00	6.480.077.247,00	216.907.590,00	208.995.383,00	0,00	0,00	0,00	0,00
3.26	2.22.3.26.0.00.01.0000	3.26.02.2.02.0004	Pengadaan/Pemeliharaan/Rehabilitasi Sarana dan Prasarana dalam Pengelolaan Kawasan Wisata Strategis Pariwisata Kabupaten/Kota	6.833.118.729,00	6.480.077.247,00	216.907.590,00	208.995.383,00	0,00	0,00	0,00	0,00
3.26	2.22.3.26.0.00.01.0000	3.26.02.2.03	Pengelolaan Destinasi Pariwisata Kabupaten/Kota	5.626.615.146,00	5.364.295.828,00	1.816.930.810,00	1.786.779.250,00	0,00	0,00	0,00	0,00
3.26	2.22.3.26.0.00.01.0000	3.26.02.2.03.0003	Pengembangan Destinasi Pariwisata Kabupaten/Kota	205.912.936,00	203.304.600,00	0,00	0,00	0,00	0,00	0,00	0,00
3.26	2.22.3.26.0.00.01.0000	3.26.02.2.03.0004	Pengadaan/Pemeliharaan/Rehabilitasi Sarana dan Prasarana dalam Pengelolaan Destinasi Pariwisata Kabupaten/Kota	5.320.702.210,00	5.064.441.228,00	1.816.930.810,00	1.786.779.250,00	0,00	0,00	0,00	0,00
3.26	2.22.3.26.0.00.01.0000	3.26.02.2.03.0006	Pemberdayaan Masyarakat dalam Pengelolaan Destinasi Pariwisata Kabupaten/Kota	100.000.000,00	96.550.000,00	0,00	0,00	0,00	0,00	0,00	0,00
3.26	2.22.3.26.0.00.01.0000	3.26.02.2.04	Penetapan Tanda Daftar Usaha Pariwisata Daerah Kabupaten/Kota	128.233.737,00	123.056.000,00	0,00	0,00	0,00	0,00	0,00	0,00
3.26	2.22.3.26.0.00.01.0000	3.26.02.2.04.0012	Pengelolaan Investasi Pariwisata Kab/Kota	128.233.737,00	123.056.000,00	0,00	0,00	0,00	0,00	0,00	0,00
3.26	2.22.3.26.0.00.01.0000	3.26.03	PROGRAM PEMASARAN PARIWISATA	2.810.057.025,00	2.579.519.000,00	0,00	0,00	0,00	0,00	0,00	0,00
3.26	2.22.3.26.0.00.01.0000	3.26.03.2.01	Pemasaran Pariwisata Dalam dan Luar Negeri Daya Tarik, Destinasi dan Kawasan Strategis Pariwisata Kabupaten/Kota	2.810.057.025,00	2.579.519.000,00	0,00	0,00	0,00	0,00	0,00	0,00
3.26	2.22.3.26.0.00.01.0000	3.26.03.2.01.0004	Peningkatan Kerja Sama dan Kemitraan Pariwisata Dalam dan Luar Negeri	267.311.680,00	258.871.000,00	0,00	0,00	0,00	0,00	0,00	0,00
3.26	2.22.3.26.0.00.01.0000	3.26.03.2.01.0006	Fasilitasi Kegiatan Pemasaran Pariwisata Baik Dalam dan Luar Negeri Pariwisata Kabupaten/Kota	1.252.572.760,00	1.083.512.000,00	0,00	0,00	0,00	0,00	0,00	0,00
3.26	2.22.3.26.0.00.01.0000	3.26.03.2.01.0007	Penguatan Promosi Melalui Media Cetak, Elektronik, dan Media Lainnya Baik Dalam dan Luar Negeri	1.290.172.585,00	1.237.136.000,00	0,00	0,00	0,00	0,00	0,00	0,00

Kode			Uraian Urusan, Organisasi, Program, Kegiatan dan Sub Kegiatan	Kelompok Belanja							
				Operasi		Modal		Tak Terduga		Transfer	
				Anggaran	Realisasi	Anggaran	Realisasi	Anggaran	Realisasi	Anggaran	Realisasi
1			2	3	4	5	6	7	8	9	10
3.26	2.22.3.26.0.00.01.0000	3.26.05	PROGRAM PENGEMBANGAN SUMBER DAYA PARIWISATA DAN EKONOMI KREATIF	1.208.763.740,00	1.056.774.300,00	0,00	0,00	0,00	0,00	0,00	0,00
3.26	2.22.3.26.0.00.01.0000	3.26.05.2.01	Pelaksanaan Peningkatan Kapasitas Sumber Daya Manusia Pariwisata dan Ekonomi Kreatif Tingkat Dasar	1.208.763.740,00	1.056.774.300,00	0,00	0,00	0,00	0,00	0,00	0,00
3.26	2.22.3.26.0.00.01.0000	3.26.05.2.01.0006	Fasilitasi Pengembangan Kompetensi Sumber Daya Manusia Ekonomi Kreatif	1.208.763.740,00	1.056.774.300,00	0,00	0,00	0,00	0,00	0,00	0,00
3.27			URUSAN PEMERINTAHAN BIDANG PERTANIAN	31.220.437.592,82	28.762.445.698,00	3.503.211.025,30	3.428.819.961,00	0,00	0,00	0,00	0,00
3.27	3.27.0.00.0.00.01.0000		DINAS PERTANIAN	31.220.437.592,82	28.762.445.698,00	3.503.211.025,30	3.428.819.961,00	0,00	0,00	0,00	0,00
3.27	3.27.0.00.0.00.01.0000	3.27.01	PROGRAM PENUNJANG URUSAN PEMERINTAHAN DAERAH KABUPATEN/KOTA	21.547.739.012,87	20.213.311.885,00	252.865.782,10	246.346.400,00	0,00	0,00	0,00	0,00
3.27	3.27.0.00.0.00.01.0000	3.27.01.2.01	Perencanaan, Penganggaran, dan Evaluasi Kinerja Perangkat Daerah	61.800.000,07	59.184.900,00	0,00	0,00	0,00	0,00	0,00	0,00
3.27	3.27.0.00.0.00.01.0000	3.27.01.2.01.0001	Penyusunan Dokumen Perencanaan Perangkat Daerah	13.540.000,00	11.540.000,00	0,00	0,00	0,00	0,00	0,00	0,00
3.27	3.27.0.00.0.00.01.0000	3.27.01.2.01.0007	Evaluasi Kinerja Perangkat Daerah	10.000,07	9.900,00	0,00	0,00	0,00	0,00	0,00	0,00
3.27	3.27.0.00.0.00.01.0000	3.27.01.2.01.0008	Penyelenggaraan Walidata Pendukung Statistik Sektoral Daerah	48.250.000,00	47.635.000,00	0,00	0,00	0,00	0,00	0,00	0,00
3.27	3.27.0.00.0.00.01.0000	3.27.01.2.02	Administrasi Keuangan Perangkat Daerah	17.210.559.088,00	16.023.358.533,00	0,00	0,00	0,00	0,00	0,00	0,00
3.27	3.27.0.00.0.00.01.0000	3.27.01.2.02.0001	Penyediaan Gaji dan Tunjangan ASN	16.980.155.434,00	15.799.794.879,00	0,00	0,00	0,00	0,00	0,00	0,00
3.27	3.27.0.00.0.00.01.0000	3.27.01.2.02.0002	Penyediaan Administrasi Pelaksanaan Tugas ASN	225.670.000,00	218.830.000,00	0,00	0,00	0,00	0,00	0,00	0,00
3.27	3.27.0.00.0.00.01.0000	3.27.01.2.02.0005	Koordinasi dan Penyusunan Laporan Keuangan Akhir Tahun SKPD	1.423.800,00	1.423.800,00	0,00	0,00	0,00	0,00	0,00	0,00
3.27	3.27.0.00.0.00.01.0000	3.27.01.2.02.0007	Koordinasi dan Penyusunan Laporan Keuangan Bulanan/ Triwulanan/ Semesteran SKPD	1.886.054,00	1.886.054,00	0,00	0,00	0,00	0,00	0,00	0,00
3.27	3.27.0.00.0.00.01.0000	3.27.01.2.02.0008	Penyusunan Pelaporan dan Analisis Prognosis Realisasi Anggaran	1.423.800,00	1.423.800,00	0,00	0,00	0,00	0,00	0,00	0,00
3.27	3.27.0.00.0.00.01.0000	3.27.01.2.06	Administrasi Umum Perangkat Daerah	348.290.411,80	336.784.193,00	100.135.586,20	96.261.000,00	0,00	0,00	0,00	0,00
3.27	3.27.0.00.0.00.01.0000	3.27.01.2.06.0001	Penyediaan Komponen Instalasi Listrik/Penerangan Bangunan Kantor	96.694.202,00	94.746.435,00	0,00	0,00	0,00	0,00	0,00	0,00
3.27	3.27.0.00.0.00.01.0000	3.27.01.2.06.0004	Penyediaan Bahan Logistik Kantor	163.115.809,80	157.335.705,00	0,00	0,00	0,00	0,00	0,00	0,00
3.27	3.27.0.00.0.00.01.0000	3.27.01.2.06.0005	Penyediaan Barang Cetakan dan Penggandaan	10.780.000,00	10.613.900,00	0,00	0,00	0,00	0,00	0,00	0,00
3.27	3.27.0.00.0.00.01.0000	3.27.01.2.06.0006	Penyediaan Bahan Bacaan dan Peraturan Perundang-undangan	9.660.000,00	8.140.000,00	0,00	0,00	0,00	0,00	0,00	0,00
3.27	3.27.0.00.0.00.01.0000	3.27.01.2.06.0008	Fasilitasi Kunjungan Tamu	15.750.000,00	15.700.000,00	0,00	0,00	0,00	0,00	0,00	0,00
3.27	3.27.0.00.0.00.01.0000	3.27.01.2.06.0009	Penyelenggaraan Rapat Koordinasi dan Konsultasi SKPD	52.290.400,00	50.248.153,00	0,00	0,00	0,00	0,00	0,00	0,00
3.27	3.27.0.00.0.00.01.0000	3.27.01.2.06.0011	Dukungan Pelaksanaan Sistem Pemerintahan Berbasis Elektronik pada SKPD	0,00	0,00	100.135.586,20	96.261.000,00	0,00	0,00	0,00	0,00
3.27	3.27.0.00.0.00.01.0000	3.27.01.2.07	Pengadaan Barang Milik Daerah Penunjang Urusan Pemerintah Daerah	3.805.534,00	3.779.550,00	29.221.404,90	28.365.000,00	0,00	0,00	0,00	0,00
3.27	3.27.0.00.0.00.01.0000	3.27.01.2.07.0005	Pengadaan Mebel	10.000,00	0,00	0,00	0,00	0,00	0,00	0,00	0,00
3.27	3.27.0.00.0.00.01.0000	3.27.01.2.07.0006	Pengadaan Peralatan dan Mesin Lainnya	3.795.534,00	3.779.550,00	29.221.404,90	28.365.000,00	0,00	0,00	0,00	0,00
3.27	3.27.0.00.0.00.01.0000	3.27.01.2.08	Penyediaan Jasa Penunjang Urusan Pemerintahan Daerah	2.993.865.290,00	2.910.485.397,00	0,00	0,00	0,00	0,00	0,00	0,00
3.27	3.27.0.00.0.00.01.0000	3.27.01.2.08.0002	Penyediaan Jasa Komunikasi, Sumber Daya Air dan Listrik	422.000.200,00	344.740.309,00	0,00	0,00	0,00	0,00	0,00	0,00
3.27	3.27.0.00.0.00.01.0000	3.27.01.2.08.0004	Penyediaan Jasa Pelayanan Umum Kantor	2.571.865.090,00	2.565.745.088,00	0,00	0,00	0,00	0,00	0,00	0,00
3.27	3.27.0.00.0.00.01.0000	3.27.01.2.09	Pemeliharaan Barang Milik Daerah Penunjang Urusan Pemerintahan Daerah	929.418.689,00	879.719.312,00	123.508.791,00	121.720.400,00	0,00	0,00	0,00	0,00
3.27	3.27.0.00.0.00.01.0000	3.27.01.2.09.0001	Penyediaan Jasa Pemeliharaan, Biaya Pemeliharaan, dan Pajak Kendaraan Perorangan Dinas atau Kendaraan Dinas Jabatan	39.910.050,00	32.821.437,00	0,00	0,00	0,00	0,00	0,00	0,00
3.27	3.27.0.00.0.00.01.0000	3.27.01.2.09.0002	Penyediaan Jasa Pemeliharaan, Biaya Pemeliharaan, Pajak dan Perizinan Kendaraan Dinas Operasional atau Lapangan	388.947.929,00	353.153.531,00	0,00	0,00	0,00	0,00	0,00	0,00
3.27	3.27.0.00.0.00.01.0000	3.27.01.2.09.0006	Pemeliharaan Peralatan dan Mesin Lainnya	168.474.845,00	163.346.960,00	0,00	0,00	0,00	0,00	0,00	0,00
3.27	3.27.0.00.0.00.01.0000	3.27.01.2.09.0009	Pemeliharaan/Rehabilitasi Gedung Kantor dan Bangunan Lainnya	332.085.865,00	330.397.384,00	123.508.791,00	121.720.400,00	0,00	0,00	0,00	0,00
3.27	3.27.0.00.0.00.01.0000	3.27.02	PROGRAM PENYEDIAAN DAN PENGEMBANGAN SARANA PERTANIAN	7.714.397.606,48	6.761.333.802,00	125.629.800,00	123.132.000,00	0,00	0,00	0,00	0,00
3.27	3.27.0.00.0.00.01.0000	3.27.02.2.01	Pengawasan Penggunaan Sarana Pertanian	5.501.406.538,40	4.951.076.302,00	0,00	0,00	0,00	0,00	0,00	0,00
3.27	3.27.0.00.0.00.01.0000	3.27.02.2.01.0001	Pengawasan Penggunaan Sarana Pendukung Pertanian Sesuai dengan Komoditas, Teknologi dan Spesifik Lokasi	1.853.093.462,40	1.512.162.943,00	0,00	0,00	0,00	0,00	0,00	0,00
3.27	3.27.0.00.0.00.01.0000	3.27.02.2.01.0002	Pendampingan Penggunaan Sarana Pendukung Pertanian	3.648.313.076,00	3.438.913.359,00	0,00	0,00	0,00	0,00	0,00	0,00
3.27	3.27.0.00.0.00.01.0000	3.27.02.2.02	Pengelolaan Sumber Daya Genetik (SDG) Hewan, Tumbuhan, dan Mikro Organisme Kewenangan Kabupaten/Kota	1.337.927.082,00	1.010.081.700,00	0,00	0,00	0,00	0,00	0,00	0,00
3.27	3.27.0.00.0.00.01.0000	3.27.02.2.02.0002	Peningkatan Kualitas SDG Hewan/Tanaman	1.337.927.082,00	1.010.081.700,00	0,00	0,00	0,00	0,00	0,00	0,00

Kode			Uraian Urusan, Organisasi, Program, Kegiatan dan Sub Kegiatan	Kelompok Belanja							
				Operasi		Modal		Tak Terduga		Transfer	
				Anggaran	Realisasi	Anggaran	Realisasi	Anggaran	Realisasi	Anggaran	Realisasi
1			2	3	4	5	6	7	8	9	10
3.27	3.27.0.00.0.00.01.0000	3.27.02.2.03	Peningkatan Mutu dan Peredaran Benih/Bibit Ternak dan Tanaman Pakan Ternak serta Pakan dalam Daerah Kabupaten/Kota	388.629.693,80	355.340.800,00	125.629.800,00	123.132.000,00	0,00	0,00	0,00	0,00
3.27	3.27.0.00.0.00.01.0000	3.27.02.2.03.0001	Pengawasan Mutu Benih/Bibit Ternak, Bahan Pakan/Pakan/Tanaman Skala Kecil	388.629.693,80	355.340.800,00	125.629.800,00	123.132.000,00	0,00	0,00	0,00	0,00
3.27	3.27.0.00.0.00.01.0000	3.27.02.2.06	Penyediaan Benih/Bibit Ternak dan Hijauan Pakan Ternak yang Sumbernya dalam 1 (Satu) Daerah Kabupaten/Kota Lain	486.434.292,28	444.835.000,00	0,00	0,00	0,00	0,00	0,00	0,00
3.27	3.27.0.00.0.00.01.0000	3.27.02.2.06.0003	Pengadaan Bibit Ternak yang Sumbernya dari Daerah Kabupaten/Kota Lain	486.434.292,28	444.835.000,00	0,00	0,00	0,00	0,00	0,00	0,00
3.27	3.27.0.00.0.00.01.0000	3.27.03	PROGRAM PENYEDIAAN DAN PENGEMBANGAN PRASARANA PERTANIAN	113.023.264,70	107.382.062,00	2.985.776.877,00	2.926.661.561,00	0,00	0,00	0,00	0,00
3.27	3.27.0.00.0.00.01.0000	3.27.03.2.02	Pembangunan Prasarana Pertanian	113.023.264,70	107.382.062,00	2.985.776.877,00	2.926.661.561,00	0,00	0,00	0,00	0,00
3.27	3.27.0.00.0.00.01.0000	3.27.03.2.02.0003	Pembangunan, Rehabilitasi dan Pemeliharaan Jalan Usaha Tani	1.600.000,00	1.600.000,00	857.418.943,00	838.529.437,00	0,00	0,00	0,00	0,00
3.27	3.27.0.00.0.00.01.0000	3.27.03.2.02.0009	Pembangunan, Rehabilitasi dan Pemeliharaan Prasarana Pertanian Lainnya	106.740.405,70	102.282.262,00	236.761.212,00	232.027.988,00	0,00	0,00	0,00	0,00
3.27	3.27.0.00.0.00.01.0000	3.27.03.2.02.0010	Rehabilitasi dan Pemeliharaan Jaringan Irigasi Usaha Tani	4.682.859,00	3.499.800,00	1.891.596.722,00	1.856.104.136,00	0,00	0,00	0,00	0,00
3.27	3.27.0.00.0.00.01.0000	3.27.04	PROGRAM PENGENDALIAN KESEHATAN HEWAN DAN KESEHATAN MASYARAKAT VETERINER	604.972.883,32	585.542.142,00	138.938.566,20	132.680.000,00	0,00	0,00	0,00	0,00
3.27	3.27.0.00.0.00.01.0000	3.27.04.2.01	Penjaminan Kesehatan Hewan, Penutupan dan Pembukaan Daerah Wabah Penyakit Hewan Menular Dalam daerah Kabupaten/Kota	396.551.768,32	384.471.642,00	135.562.479,20	129.380.000,00	0,00	0,00	0,00	0,00
3.27	3.27.0.00.0.00.01.0000	3.27.04.2.01.0008	Pemberantasan Penyakit Hewan Menular dan Zoonosis dalam 1 (satu) Daerah Kabupaten/Kota	396.551.768,32	384.471.642,00	135.562.479,20	129.380.000,00	0,00	0,00	0,00	0,00
3.27	3.27.0.00.0.00.01.0000	3.27.04.2.02	Pengawasan Pemasukan dan Pengeluaran Hewan dan Produk Hewan Daerah Kabupaten/Kota	45.202.800,00	43.130.000,00	0,00	0,00	0,00	0,00	0,00	0,00
3.27	3.27.0.00.0.00.01.0000	3.27.04.2.02.0004	Pengawasan atas Penerapan Persyaratan Teknis untuk Pemasukan dan/atau Pengeluaran Hewan, Produk Hewan dan Media Pembawa Penyakit Hewan Lainnya (HPM)	28.652.800,00	26.580.000,00	0,00	0,00	0,00	0,00	0,00	0,00
3.27	3.27.0.00.0.00.01.0000	3.27.04.2.02.0005	Pengawasan Peredaran Produk Hewan	16.550.000,00	16.550.000,00	0,00	0,00	0,00	0,00	0,00	0,00
3.27	3.27.0.00.0.00.01.0000	3.27.04.2.04	Penerapan dan Pengawasan Persyaratan Teknis Kesehatan Masyarakat Veteriner	163.218.315,00	157.940.500,00	3.376.087,00	3.300.000,00	0,00	0,00	0,00	0,00
3.27	3.27.0.00.0.00.01.0000	3.27.04.2.04.0002	Pengawasan Peredaran Hewan dan Produk Hewan	112.088.315,00	106.860.500,00	3.376.087,00	3.300.000,00	0,00	0,00	0,00	0,00
3.27	3.27.0.00.0.00.01.0000	3.27.04.2.04.0005	Pembinaan Penerapan persyaratan higiene sanitasi pada unit usaha produk hewan	18.030.000,00	17.980.000,00	0,00	0,00	0,00	0,00	0,00	0,00
3.27	3.27.0.00.0.00.01.0000	3.27.04.2.04.0009	Pembinaan dan pendampingan Pemenuhan Persyaratan registrasi Produk hewan segar berkemasan	16.550.000,00	16.550.000,00	0,00	0,00	0,00	0,00	0,00	0,00
3.27	3.27.0.00.0.00.01.0000	3.27.04.2.04.0010	Pengawasan Unit Usaha Produk Hewan	16.550.000,00	16.550.000,00	0,00	0,00	0,00	0,00	0,00	0,00
3.27	3.27.0.00.0.00.01.0000	3.27.05	PROGRAM PENGENDALIAN DAN PENANGGULANGAN BENCANA PERTANIAN	191.883.983,00	164.133.337,00	0,00	0,00	0,00	0,00	0,00	0,00
3.27	3.27.0.00.0.00.01.0000	3.27.05.2.01	Pengendalian dan Penanggulangan Bencana Pertanian Kabupaten/Kota	191.883.983,00	164.133.337,00	0,00	0,00	0,00	0,00	0,00	0,00
3.27	3.27.0.00.0.00.01.0000	3.27.05.2.01.0001	Pengendalian Organisme Pengganggu Tumbuhan (OPT) Tanaman Pangan, Hortikultura, dan Perkebunan	167.314.967,00	139.776.837,00	0,00	0,00	0,00	0,00	0,00	0,00
3.27	3.27.0.00.0.00.01.0000	3.27.05.2.01.0002	Penanganan Dampak Perubahan Iklim (DPI) Tanaman Pangan, Hortikultura, dan Perkebunan	24.569.016,00	24.356.500,00	0,00	0,00	0,00	0,00	0,00	0,00
3.27	3.27.0.00.0.00.01.0000	3.27.07	PROGRAM PENYULUHAN PERTANIAN	1.048.420.842,45	930.742.470,00	0,00	0,00	0,00	0,00	0,00	0,00
3.27	3.27.0.00.0.00.01.0000	3.27.07.2.01	Pelaksanaan Penyuluhan Pertanian	1.048.420.842,45	930.742.470,00	0,00	0,00	0,00	0,00	0,00	0,00
3.27	3.27.0.00.0.00.01.0000	3.27.07.2.01.0001	Peningkatan Kapasitas Kelembagaan Penyuluhan Pertanian di Kecamatan dan Desa	103.369.131,00	99.108.700,00	0,00	0,00	0,00	0,00	0,00	0,00
3.27	3.27.0.00.0.00.01.0000	3.27.07.2.01.0002	Pengembangan Kapasitas Kelembagaan Petani di Kecamatan dan Desa	815.011.697,45	704.305.270,00	0,00	0,00	0,00	0,00	0,00	0,00
3.27	3.27.0.00.0.00.01.0000	3.27.07.2.01.0003	Penyediaan dan Pemanfaatan Sarana dan Prasarana Penyuluhan Pertanian	16.040.014,00	13.328.500,00	0,00	0,00	0,00	0,00	0,00	0,00
3.27	3.27.0.00.0.00.01.0000	3.27.07.2.01.0006	Penyediaan dan Peningkatan Kapasitas Penyuluh pertanian	114.000.000,00	114.000.000,00	0,00	0,00	0,00	0,00	0,00	0,00
3.30			URUSAN PEMERINTAHAN BIDANG PERDAGANGAN	57.656.293.929,61	51.517.643.753,00	4.922.855.419,20	4.554.246.819,00	0,00	0,00	0,00	0,00
3.30	3.30.0.00.0.00.01.0000		DINAS PERDAGANGAN	57.656.293.929,61	51.517.643.753,00	4.922.855.419,20	4.554.246.819,00	0,00	0,00	0,00	0,00
3.30	3.30.0.00.0.00.01.0000	3.30.01	PROGRAM PENUNJANG URUSAN PEMERINTAHAN DAERAH KABUPATEN/KOTA	36.982.561.923,11	31.937.491.179,00	964.039.019,20	933.283.666,00	0,00	0,00	0,00	0,00
3.30	3.30.0.00.0.00.01.0000	3.30.01.2.01	Perencanaan, Penganggaran, dan Evaluasi Kinerja Perangkat Daerah	19.511.900,00	(4.978.422,00)	0,00	0,00	0,00	0,00	0,00	0,00
3.30	3.30.0.00.0.00.01.0000	3.30.01.2.01.0001	Penyusunan Dokumen Perencanaan Perangkat Daerah	19.200.000,00	(5.128.422,00)	0,00	0,00	0,00	0,00	0,00	0,00
3.30	3.30.0.00.0.00.01.0000	3.30.01.2.01.0002	Koordinasi dan Penyusunan Dokumen RKA-SKPD	150.000,00	150.000,00	0,00	0,00	0,00	0,00	0,00	0,00

Kode			Uraian Urusan, Organisasi, Program, Kegiatan dan Sub Kegiatan	Kelompok Belanja							
				Operasi		Modal		Tak Terduga		Transfer	
				Anggaran	Realisasi	Anggaran	Realisasi	Anggaran	Realisasi	Anggaran	Realisasi
1			2	3	4	5	6	7	8	9	10
3.30	3.30.0.00.0.00.01.0000	3.30.01.2.01.0003	Koordinasi dan Penyusunan Dokumen Perubahan RKA-SKPD	3.000,00	0,00	0,00	0,00	0,00	0,00	0,00	0,00
3.30	3.30.0.00.0.00.01.0000	3.30.01.2.01.0004	Koordinasi dan Penyusunan DPA-SKPD	150.000,00	0,00	0,00	0,00	0,00	0,00	0,00	0,00
3.30	3.30.0.00.0.00.01.0000	3.30.01.2.01.0005	Koordinasi dan Penyusunan Perubahan DPA- SKPD	3.000,00	0,00	0,00	0,00	0,00	0,00	0,00	0,00
3.30	3.30.0.00.0.00.01.0000	3.30.01.2.01.0007	Evaluasi Kinerja Perangkat Daerah	3.000,00	0,00	0,00	0,00	0,00	0,00	0,00	0,00
3.30	3.30.0.00.0.00.01.0000	3.30.01.2.01.0008	Penyelenggaraan Walidata Pendukung Statistik Sektoral Daerah	2.900,00	0,00	0,00	0,00	0,00	0,00	0,00	0,00
3.30	3.30.0.00.0.00.01.0000	3.30.01.2.02	Administrasi Keuangan Perangkat Daerah	26.287.966.479,00	22.404.801.061,00	0,00	0,00	0,00	0,00	0,00	0,00
3.30	3.30.0.00.0.00.01.0000	3.30.01.2.02.0001	Penyediaan Gaji dan Tunjangan ASN	25.942.977.479,00	22.089.101.061,00	0,00	0,00	0,00	0,00	0,00	0,00
3.30	3.30.0.00.0.00.01.0000	3.30.01.2.02.0002	Penyediaan Administrasi Pelaksanaan Tugas ASN	344.980.000,00	315.700.000,00	0,00	0,00	0,00	0,00	0,00	0,00
3.30	3.30.0.00.0.00.01.0000	3.30.01.2.02.0005	Koordinasi dan Penyusunan Laporan Keuangan Akhir Tahun SKPD	3.000,00	0,00	0,00	0,00	0,00	0,00	0,00	0,00
3.30	3.30.0.00.0.00.01.0000	3.30.01.2.02.0007	Koordinasi dan Penyusunan Laporan Keuangan Bulanan/ Triwulanan/ Semesteran SKPD	3.000,00	0,00	0,00	0,00	0,00	0,00	0,00	0,00
3.30	3.30.0.00.0.00.01.0000	3.30.01.2.02.0008	Penyusunan Pelaporan dan Analisis Prognosis Realisasi Anggaran	3.000,00	0,00	0,00	0,00	0,00	0,00	0,00	0,00
3.30	3.30.0.00.0.00.01.0000	3.30.01.2.06	Administrasi Umum Perangkat Daerah	1.173.583.741,11	995.291.598,00	276.105.019,20	256.062.666,00	0,00	0,00	0,00	0,00
3.30	3.30.0.00.0.00.01.0000	3.30.01.2.06.0001	Penyediaan Komponen Instalasi Listrik/Penerangan Bangunan Kantor	9.926.150,00	9.923.750,00	0,00	0,00	0,00	0,00	0,00	0,00
3.30	3.30.0.00.0.00.01.0000	3.30.01.2.06.0002	Penyediaan Peralatan dan Perlengkapan Kantor	206.975.421,20	175.124.311,00	276.105.019,20	256.062.666,00	0,00	0,00	0,00	0,00
3.30	3.30.0.00.0.00.01.0000	3.30.01.2.06.0003	Penyediaan Peralatan Rumah Tangga	22.307.370,00	17.144.000,00	0,00	0,00	0,00	0,00	0,00	0,00
3.30	3.30.0.00.0.00.01.0000	3.30.01.2.06.0004	Penyediaan Bahan Logistik Kantor	134.542.470,00	59.000.000,00	0,00	0,00	0,00	0,00	0,00	0,00
3.30	3.30.0.00.0.00.01.0000	3.30.01.2.06.0005	Penyediaan Barang Cetakan dan Penggandaan	476.611.829,91	463.527.630,00	0,00	0,00	0,00	0,00	0,00	0,00
3.30	3.30.0.00.0.00.01.0000	3.30.01.2.06.0008	Fasilitasi Kunjungan Tamu	138.500.000,00	99.954.830,00	0,00	0,00	0,00	0,00	0,00	0,00
3.30	3.30.0.00.0.00.01.0000	3.30.01.2.06.0009	Penyelenggaraan Rapat Koordinasi dan Konsultasi SKPD	184.720.500,00	170.617.077,00	0,00	0,00	0,00	0,00	0,00	0,00
3.30	3.30.0.00.0.00.01.0000	3.30.01.2.08	Penyediaan Jasa Penunjang Urusan Pemerintahan Daerah	8.785.950.870,00	7.850.246.040,00	0,00	0,00	0,00	0,00	0,00	0,00
3.30	3.30.0.00.0.00.01.0000	3.30.01.2.08.0002	Penyediaan Jasa Komunikasi, Sumber Daya Air dan Listrik	6.179.370.000,00	5.274.541.857,00	0,00	0,00	0,00	0,00	0,00	0,00
3.30	3.30.0.00.0.00.01.0000	3.30.01.2.08.0004	Penyediaan Jasa Pelayanan Umum Kantor	2.606.580.870,00	2.575.704.183,00	0,00	0,00	0,00	0,00	0,00	0,00
3.30	3.30.0.00.0.00.01.0000	3.30.01.2.09	Pemeliharaan Barang Milik Daerah Penunjang Urusan Pemerintahan Daerah	715.548.933,00	692.130.902,00	687.934.000,00	677.221.000,00	0,00	0,00	0,00	0,00
3.30	3.30.0.00.0.00.01.0000	3.30.01.2.09.0002	Penyediaan Jasa Pemeliharaan, Biaya Pemeliharaan, Pajak dan Perizinan Kendaraan Dinas Operasional atau Lapangan	253.596.150,00	253.391.121,00	0,00	0,00	0,00	0,00	0,00	0,00
3.30	3.30.0.00.0.00.01.0000	3.30.01.2.09.0005	Pemeliharaan Mebel	19.998.000,00	19.500.000,00	0,00	0,00	0,00	0,00	0,00	0,00
3.30	3.30.0.00.0.00.01.0000	3.30.01.2.09.0006	Pemeliharaan Peralatan dan Mesin Lainnya	419.643.783,00	415.224.781,00	0,00	0,00	0,00	0,00	0,00	0,00
3.30	3.30.0.00.0.00.01.0000	3.30.01.2.09.0009	Pemeliharaan/Rehabilitasi Gedung Kantor dan Bangunan Lainnya	22.311.000,00	4.015.000,00	687.934.000,00	677.221.000,00	0,00	0,00	0,00	0,00
3.30	3.30.0.00.0.00.01.0000	3.30.02	PROGRAM PERIZINAN DAN PENDAFTARAN PERUSAHAAN	109.432.990,00	68.529.542,00	0,00	0,00	0,00	0,00	0,00	0,00
3.30	3.30.0.00.0.00.01.0000	3.30.02.2.01	Penerbitan Izin Pengelolaan Pasar Rakyat, Pusat Perbelanjaan, dan Izin Usaha Toko Swalayan	109.432.990,00	68.529.542,00	0,00	0,00	0,00	0,00	0,00	0,00
3.30	3.30.0.00.0.00.01.0000	3.30.02.2.01.0001	Fasilitasi Pemenuhan Komitmen Perolehan Perizinan Pasar Rakyat, Pusat Perbelanjaan, dan Toko Swalayan Melalui Sistem Pelayanan Perizinan Berusaha Terintegrasi Secara Elektronik	109.432.990,00	68.529.542,00	0,00	0,00	0,00	0,00	0,00	0,00
3.30	3.30.0.00.0.00.01.0000	3.30.03	PROGRAM PENINGKATAN SARANA DISTRIBUSI PERDAGANGAN	18.254.137.468,40	17.615.678.587,00	3.930.216.400,00	3.592.384.153,00	0,00	0,00	0,00	0,00
3.30	3.30.0.00.0.00.01.0000	3.30.03.2.01	Pembangunan dan Pengelolaan Sarana Distribusi Perdagangan	12.298.105.897,00	11.915.734.432,00	3.930.216.400,00	3.592.384.153,00	0,00	0,00	0,00	0,00
3.30	3.30.0.00.0.00.01.0000	3.30.03.2.01.0001	Penyediaan Sarana Distribusi Perdagangan	3.123.647.197,00	2.932.839.046,00	3.930.216.400,00	3.592.384.153,00	0,00	0,00	0,00	0,00
3.30	3.30.0.00.0.00.01.0000	3.30.03.2.01.0002	Fasilitasi Pengelolaan Sarana Distribusi Perdagangan	9.174.458.700,00	8.982.895.386,00	0,00	0,00	0,00	0,00	0,00	0,00
3.30	3.30.0.00.0.00.01.0000	3.30.03.2.02	Pembinaan Terhadap Pengelola Sarana Distribusi Perdagangan Masyarakat di Wilayah Kerjanya	5.956.031.571,40	5.699.944.155,00	0,00	0,00	0,00	0,00	0,00	0,00
3.30	3.30.0.00.0.00.01.0000	3.30.03.2.02.0001	Pembinaan dan Pengendalian Pengelola Sarana Distribusi Perdagangan	4.159.453.110,00	4.005.816.339,00	0,00	0,00	0,00	0,00	0,00	0,00
3.30	3.30.0.00.0.00.01.0000	3.30.03.2.02.0002	Pemberdayaan Pengelola Sarana Distribusi Perdagangan	1.796.578.461,40	1.694.127.816,00	0,00	0,00	0,00	0,00	0,00	0,00
3.30	3.30.0.00.0.00.01.0000	3.30.04	PROGRAM STABILISASI HARGA BARANG KEBUTUHAN POKOK DAN BARANG PENTING	227.287.434,00	199.262.228,00	0,00	0,00	0,00	0,00	0,00	0,00
3.30	3.30.0.00.0.00.01.0000	3.30.04.2.02	Pengendalian Harga, dan Stok Barang Kebutuhan Pokok dan Barang Penting di Tingkat Pasar Kabupaten/Kota	227.287.434,00	199.262.228,00	0,00	0,00	0,00	0,00	0,00	0,00
3.30	3.30.0.00.0.00.01.0000	3.30.04.2.02.0002	Pemantauan Harga dan Stok Barang Kebutuhan Pokok dan Barang Penting pada Pasar Rakyat yang Terintegrasi dalam Sistem Informasi Perdagangan	227.287.434,00	199.262.228,00	0,00	0,00	0,00	0,00	0,00	0,00
3.30	3.30.0.00.0.00.01.0000	3.30.05	PROGRAM PENGEMBANGAN EKSPOR	551.350.848,00	435.539.390,00	0,00	0,00	0,00	0,00	0,00	0,00

Kode			Uraian Urusan, Organisasi, Program, Kegiatan dan Sub Kegiatan	Kelompok Belanja							
				Operasi		Modal		Tak Terduga		Transfer	
				Anggaran	Realisasi	Anggaran	Realisasi	Anggaran	Realisasi	Anggaran	Realisasi
1			2	3	4	5	6	7	8	9	10
3.30	3.30.0.00.0.00.01.0000	3.30.05.2.01	Penyelenggaraan Promosi Dagang Melalui Pameran Dagang dan Misi Dagang bagi Produk Ekspor Unggulan yang Terdapat pada 1 (Satu) Daerah Kabupaten/Kota	551.350.848,00	435.539.390,00	0,00	0,00	0,00	0,00	0,00	0,00
3.30	3.30.0.00.0.00.01.0000	3.30.05.2.01.0002	Pameran Dagang Nasional	264.850.294,00	218.696.000,00	0,00	0,00	0,00	0,00	0,00	0,00
3.30	3.30.0.00.0.00.01.0000	3.30.05.2.01.0004	Misi Dagang bagi Produk Ekspor Unggulan	168.530.200,00	124.254.738,00	0,00	0,00	0,00	0,00	0,00	0,00
3.30	3.30.0.00.0.00.01.0000	3.30.05.2.01.0005	Peningkatan Citra Produk Ekspor	117.970.354,00	92.588.652,00	0,00	0,00	0,00	0,00	0,00	0,00
3.30	3.30.0.00.0.00.01.0000	3.30.06	PROGRAM STANDARDISASI DAN PERLINDUNGAN KONSUMEN	831.242.856,00	642.195.896,00	28.600.000,00	28.579.000,00	0,00	0,00	0,00	0,00
3.30	3.30.0.00.0.00.01.0000	3.30.06.2.01	Pelaksanaan Metrologi Legal, Berupa Tera, Tera Ulang, dan Pengawasan	831.242.856,00	642.195.896,00	28.600.000,00	28.579.000,00	0,00	0,00	0,00	0,00
3.30	3.30.0.00.0.00.01.0000	3.30.06.2.01.0001	Pelaksanaan Metrologi Legal, Berupa Tera, Tera Ulang	607.998.632,00	448.577.196,00	28.600.000,00	28.579.000,00	0,00	0,00	0,00	0,00
3.30	3.30.0.00.0.00.01.0000	3.30.06.2.01.0002	Pengawasan/Penyuluhan Metrologi Legal	223.244.224,00	193.618.700,00	0,00	0,00	0,00	0,00	0,00	0,00
3.30	3.30.0.00.0.00.01.0000	3.30.07	PROGRAM PENGGUNAAN DAN PEMASARAN PRODUK DALAM NEGERI	700.280.410,10	618.946.931,00	0,00	0,00	0,00	0,00	0,00	0,00
3.30	3.30.0.00.0.00.01.0000	3.30.07.2.01	Pelaksanaan Promosi, Pemasaran dan Peningkatan Penggunaan Produk Dalam Negeri	700.280.410,10	618.946.931,00	0,00	0,00	0,00	0,00	0,00	0,00
3.30	3.30.0.00.0.00.01.0000	3.30.07.2.01.0005	Pelaksanaan Promosi Penggunaan Produk Dalam Negeri di Tingkat Kabupaten/Kota	499.468.010,10	438.292.200,00	0,00	0,00	0,00	0,00	0,00	0,00
3.30	3.30.0.00.0.00.01.0000	3.30.07.2.01.0006	Pemasaran dan Peningkatan Penggunaan Produk Dalam Negeri di Tingkat Kabupaten/Kota	200.812.400,00	180.654.731,00	0,00	0,00	0,00	0,00	0,00	0,00
3.31			URUSAN PEMERINTAHAN BIDANG PERINDUSTRIAN	21.205.365.510,80	18.571.827.416,00	750.000.000,00	738.767.888,00	0,00	0,00	0,00	0,00
3.31	3.31.0.00.0.00.01.0000		DINAS PERINDUSTRIAN	21.205.365.510,80	18.571.827.416,00	750.000.000,00	738.767.888,00	0,00	0,00	0,00	0,00
3.31	3.31.0.00.0.00.01.0000	3.31.01	PROGRAM PENUNJANG URUSAN PEMERINTAHAN DAERAH KABUPATEN/KOTA	9.225.526.428,80	8.185.027.586,00	750.000.000,00	738.767.888,00	0,00	0,00	0,00	0,00
3.31	3.31.0.00.0.00.01.0000	3.31.01.2.01	Perencanaan, Penganggaran, dan Evaluasi Kinerja Perangkat Daerah	66.431.370,00	57.088.050,00	0,00	0,00	0,00	0,00	0,00	0,00
3.31	3.31.0.00.0.00.01.0000	3.31.01.2.01.0001	Penyusunan Dokumen Perencanaan Perangkat Daerah	4.671.600,00	4.014.500,00	0,00	0,00	0,00	0,00	0,00	0,00
3.31	3.31.0.00.0.00.01.0000	3.31.01.2.01.0002	Koordinasi dan Penyusunan Dokumen RKA-SKPD	1.797.400,00	1.533.000,00	0,00	0,00	0,00	0,00	0,00	0,00
3.31	3.31.0.00.0.00.01.0000	3.31.01.2.01.0003	Koordinasi dan Penyusunan Dokumen Perubahan RKA-SKPD	2.796.900,00	2.653.000,00	0,00	0,00	0,00	0,00	0,00	0,00
3.31	3.31.0.00.0.00.01.0000	3.31.01.2.01.0004	Koordinasi dan Penyusunan DPA-SKPD	2.363.680,00	2.333.200,00	0,00	0,00	0,00	0,00	0,00	0,00
3.31	3.31.0.00.0.00.01.0000	3.31.01.2.01.0005	Koordinasi dan Penyusunan Perubahan DPA- SKPD	2.845.590,00	2.832.250,00	0,00	0,00	0,00	0,00	0,00	0,00
3.31	3.31.0.00.0.00.01.0000	3.31.01.2.01.0006	Koordinasi dan Penyusunan Laporan Capaian Kinerja dan Ikhtisar Realisasi Kinerja SKPD	3.706.200,00	3.595.600,00	0,00	0,00	0,00	0,00	0,00	0,00
3.31	3.31.0.00.0.00.01.0000	3.31.01.2.01.0008	Penyelenggaraan Walidata Pendukung Statistik Sektoral Daerah	48.250.000,00	40.126.500,00	0,00	0,00	0,00	0,00	0,00	0,00
3.31	3.31.0.00.0.00.01.0000	3.31.01.2.02	Administrasi Keuangan Perangkat Daerah	6.662.920.528,79	6.084.074.789,00	0,00	0,00	0,00	0,00	0,00	0,00
3.31	3.31.0.00.0.00.01.0000	3.31.01.2.02.0001	Penyediaan Gaji dan Tunjangan ASN	6.539.895.168,79	5.967.287.789,00	0,00	0,00	0,00	0,00	0,00	0,00
3.31	3.31.0.00.0.00.01.0000	3.31.01.2.02.0002	Penyediaan Administrasi Pelaksanaan Tugas ASN	117.600.000,00	111.440.000,00	0,00	0,00	0,00	0,00	0,00	0,00
3.31	3.31.0.00.0.00.01.0000	3.31.01.2.02.0004	Koordinasi dan Pelaksanaan Akuntansi SKPD	2.550.000,00	2.547.000,00	0,00	0,00	0,00	0,00	0,00	0,00
3.31	3.31.0.00.0.00.01.0000	3.31.01.2.02.0005	Koordinasi dan Penyusunan Laporan Keuangan Akhir Tahun SKPD	1.090.080,00	1.073.000,00	0,00	0,00	0,00	0,00	0,00	0,00
3.31	3.31.0.00.0.00.01.0000	3.31.01.2.02.0007	Koordinasi dan Penyusunan Laporan Keuangan Bulanan/ Triwulanan/ Semesteran SKPD	1.090.080,00	1.072.000,00	0,00	0,00	0,00	0,00	0,00	0,00
3.31	3.31.0.00.0.00.01.0000	3.31.01.2.02.0008	Penyusunan Pelaporan dan Analisis Prognosis Realisasi Anggaran	695.200,00	655.000,00	0,00	0,00	0,00	0,00	0,00	0,00
3.31	3.31.0.00.0.00.01.0000	3.31.01.2.05	Administrasi Kepegawaian Perangkat Daerah	8.636.360,00	0,00	0,00	0,00	0,00	0,00	0,00	0,00
3.31	3.31.0.00.0.00.01.0000	3.31.01.2.05.0010	Sosialisasi Peraturan Perundang-Undangan	8.636.360,00	0,00	0,00	0,00	0,00	0,00	0,00	0,00
3.31	3.31.0.00.0.00.01.0000	3.31.01.2.06	Administrasi Umum Perangkat Daerah	486.560.810,01	383.233.519,00	0,00	0,00	0,00	0,00	0,00	0,00
3.31	3.31.0.00.0.00.01.0000	3.31.01.2.06.0001	Penyediaan Komponen Instalasi Listrik/Penerangan Bangunan Kantor	41.641.697,00	39.717.850,00	0,00	0,00	0,00	0,00	0,00	0,00
3.31	3.31.0.00.0.00.01.0000	3.31.01.2.06.0003	Penyediaan Peralatan Rumah Tangga	74.956.173,00	66.380.000,00	0,00	0,00	0,00	0,00	0,00	0,00
3.31	3.31.0.00.0.00.01.0000	3.31.01.2.06.0004	Penyediaan Bahan Logistik Kantor	74.534.990,00	65.941.800,00	0,00	0,00	0,00	0,00	0,00	0,00
3.31	3.31.0.00.0.00.01.0000	3.31.01.2.06.0005	Penyediaan Barang Cetakan dan Penggandaan	22.404.450,00	21.028.000,00	0,00	0,00	0,00	0,00	0,00	0,00
3.31	3.31.0.00.0.00.01.0000	3.31.01.2.06.0008	Fasilitasi Kunjungan Tamu	82.325.150,00	76.473.392,00	0,00	0,00	0,00	0,00	0,00	0,00
3.31	3.31.0.00.0.00.01.0000	3.31.01.2.06.0009	Penyelenggaraan Rapat Koordinasi dan Konsultasi SKPD	190.648.350,00	113.692.477,00	0,00	0,00	0,00	0,00	0,00	0,00
3.31	3.31.0.00.0.00.01.0000	3.31.01.2.06.0011	Dukungan Pelaksanaan Sistem Pemerintahan Berbasis Elektronik pada SKPD	50.000,01	0,00	0,00	0,00	0,00	0,00	0,00	0,00
3.31	3.31.0.00.0.00.01.0000	3.31.01.2.07	Pengadaan Barang Milik Daerah Penunjang Urusan Pemerintah Daerah	110.100.000,00	50.000.000,00	300.000.000,00	292.171.809,00	0,00	0,00	0,00	0,00
3.31	3.31.0.00.0.00.01.0000	3.31.01.2.07.0005	Pengadaan Mebel	50.000,00	0,00	0,00	0,00	0,00	0,00	0,00	0,00
3.31	3.31.0.00.0.00.01.0000	3.31.01.2.07.0010	Pengadaan Sarana dan Prasarana Gedung Kantor atau Bangunan Lainnya	50.000,00	0,00	0,00	0,00	0,00	0,00	0,00	0,00

Kode			Uraian Urusan, Organisasi, Program, Kegiatan dan Sub Kegiatan	Kelompok Belanja							
				Operasi		Modal		Tak Terduga		Transfer	
				Anggaran	Realisasi	Anggaran	Realisasi	Anggaran	Realisasi	Anggaran	Realisasi
1			2	3	4	5	6	7	8	9	10
3.31	3.31.0.00.0.00.01.0000	3.31.01.2.07.0011	Pengadaan Sarana dan Prasarana Pendukung Gedung Kantor atau Bangunan Lainnya	110.000.000,00	50.000.000,00	300.000.000,00	292.171.809,00	0,00	0,00	0,00	0,00
3.31	3.31.0.00.0.00.01.0000	3.31.01.2.08	Penyediaan Jasa Penunjang Urusan Pemerintahan Daerah	1.584.578.360,00	1.358.253.035,00	0,00	0,00	0,00	0,00	0,00	0,00
3.31	3.31.0.00.0.00.01.0000	3.31.01.2.08.0002	Penyediaan Jasa Komunikasi, Sumber Daya Air dan Listrik	383.441.200,00	176.812.275,00	0,00	0,00	0,00	0,00	0,00	0,00
3.31	3.31.0.00.0.00.01.0000	3.31.01.2.08.0003	Penyediaan Jasa Peralatan dan Perlengkapan Kantor	65.140.000,00	61.335.000,00	0,00	0,00	0,00	0,00	0,00	0,00
3.31	3.31.0.00.0.00.01.0000	3.31.01.2.08.0004	Penyediaan Jasa Pelayanan Umum Kantor	1.135.997.160,00	1.120.105.760,00	0,00	0,00	0,00	0,00	0,00	0,00
3.31	3.31.0.00.0.00.01.0000	3.31.01.2.09	Pemeliharaan Barang Milik Daerah Penunjang Urusan Pemerintahan Daerah	306.299.000,00	252.378.193,00	450.000.000,00	446.596.079,00	0,00	0,00	0,00	0,00
3.31	3.31.0.00.0.00.01.0000	3.31.01.2.09.0001	Penyediaan Jasa Pemeliharaan, Biaya Pemeliharaan, dan Pajak Kendaraan Perorangan Dinas atau Kendaraan Dinas Jabatan	35.955.000,00	33.475.353,00	0,00	0,00	0,00	0,00	0,00	0,00
3.31	3.31.0.00.0.00.01.0000	3.31.01.2.09.0002	Penyediaan Jasa Pemeliharaan, Biaya Pemeliharaan, Pajak dan Perizinan Kendaraan Dinas Operasional atau Lapangan	255.294.000,00	204.145.840,00	0,00	0,00	0,00	0,00	0,00	0,00
3.31	3.31.0.00.0.00.01.0000	3.31.01.2.09.0005	Pemeliharaan Mebel	5.000.000,00	4.757.000,00	0,00	0,00	0,00	0,00	0,00	0,00
3.31	3.31.0.00.0.00.01.0000	3.31.01.2.09.0009	Pemeliharaan/Rehabilitasi Gedung Kantor dan Bangunan Lainnya	10.000.000,00	10.000.000,00	450.000.000,00	446.596.079,00	0,00	0,00	0,00	0,00
3.31	3.31.0.00.0.00.01.0000	3.31.01.2.09.0011	Pemeliharaan/Rehabilitasi Sarana dan Prasarana Pendukung Gedung Kantor atau Bangunan Lainnya	50.000,00	0,00	0,00	0,00	0,00	0,00	0,00	0,00
3.31	3.31.0.00.0.00.01.0000	3.31.02	PROGRAM PERENCANAAN DAN PEMBANGUNAN INDUSTRI	9.263.184.735,00	7.896.520.830,00	0,00	0,00	0,00	0,00	0,00	0,00
3.31	3.31.0.00.0.00.01.0000	3.31.02.2.01	Penyusunan dan Evaluasi Rencana Pembangunan Industri Kabupaten/Kota	9.263.184.735,00	7.896.520.830,00	0,00	0,00	0,00	0,00	0,00	0,00
3.31	3.31.0.00.0.00.01.0000	3.31.02.2.01.0001	Penyusunan Rencana Pembangunan Industri Kabupaten/Kota	51.681.200,00	14.609.360,00	0,00	0,00	0,00	0,00	0,00	0,00
3.31	3.31.0.00.0.00.01.0000	3.31.02.2.01.0002	Koordinasi, Sinkronisasi, dan Pelaksanaan Kebijakan Percepatan Pengembangan, Penyebaran dan Perwilayahan Industri	363.027.422,00	281.792.000,00	0,00	0,00	0,00	0,00	0,00	0,00
3.31	3.31.0.00.0.00.01.0000	3.31.02.2.01.0003	Koordinasi, Sinkronisasi, dan Pelaksanaan Pembangunan Sumber Daya Industri	590.503.540,00	447.293.500,00	0,00	0,00	0,00	0,00	0,00	0,00
3.31	3.31.0.00.0.00.01.0000	3.31.02.2.01.0004	Koordinasi, Sinkronisasi, dan Pelaksanaan Pembangunan Sarana dan Prasarana Industri	553.735.800,00	483.583.870,00	0,00	0,00	0,00	0,00	0,00	0,00
3.31	3.31.0.00.0.00.01.0000	3.31.02.2.01.0005	Koordinasi, Sinkronisasi, dan Pelaksanaan Pemberdayaan Industri dan Peran Serta Masyarakat	7.507.832.133,00	6.482.550.100,00	0,00	0,00	0,00	0,00	0,00	0,00
3.31	3.31.0.00.0.00.01.0000	3.31.02.2.01.0006	Evaluasi Terhadap Pelaksanaan Rencana Pembangunan Industri	196.404.640,00	186.692.000,00	0,00	0,00	0,00	0,00	0,00	0,00
3.31	3.31.0.00.0.00.01.0000	3.31.03	PROGRAM PENGENDALIAN IZIN USAHA INDUSTRI	2.051.228.167,00	1.894.038.000,00	0,00	0,00	0,00	0,00	0,00	0,00
3.31	3.31.0.00.0.00.01.0000	3.31.03.2.01	Penerbitan Izin Usaha Industri (IUI), Izin Perluasan Usaha Industri (IPUI), Izin Usaha Kawasan Industri (IUKI) dan Izin Perluasan Kawasan Industri (IPKI) Kewenangan Kabupaten/Kota	2.051.228.167,00	1.894.038.000,00	0,00	0,00	0,00	0,00	0,00	0,00
3.31	3.31.0.00.0.00.01.0000	3.31.03.2.01.0003	Koordinasi dan Sinkronisasi Pengawasan terhadap Perizinan Berusaha sektor perindustrian yang menjadi kewenangan Kabupaten/Kota	686.592.320,00	628.832.600,00	0,00	0,00	0,00	0,00	0,00	0,00
3.31	3.31.0.00.0.00.01.0000	3.31.03.2.01.0004	Fasilitasi verifikasi pemenuhan persyaratan/standar kegiatan usaha sektor perindustrian dalam rangka penerbitan perizinan berusaha berbasis risiko melalui Sistem Informasi Industri Nasional (SIINas) yang terintegrasi dengan Sistem Online Single Submission Risk Base Approach (OSS RBA)	1.364.635.847,00	1.265.205.400,00	0,00	0,00	0,00	0,00	0,00	0,00
3.31	3.31.0.00.0.00.01.0000	3.31.04	PROGRAM PENGELOLAAN SISTEM INFORMASI INDUSTRI NASIONAL	665.426.180,00	596.241.000,00	0,00	0,00	0,00	0,00	0,00	0,00
3.31	3.31.0.00.0.00.01.0000	3.31.04.2.01	Penyediaan Informasi Industri untuk Informasi Industri untuk IUI, IPUI, IUKI dan IPKI Kewenangan Kabupaten/Kota	665.426.180,00	596.241.000,00	0,00	0,00	0,00	0,00	0,00	0,00
3.31	3.31.0.00.0.00.01.0000	3.31.04.2.01.0001	Fasilitasi Pengumpulan, Pengolahan dan Analisis Data Industri, Data Kawasan Industri serta Data Lain Lingkup Kabupaten/Kota Melalui Sistem Informasi Industri Nasional (SIINas)	373.063.580,00	358.517.000,00	0,00	0,00	0,00	0,00	0,00	0,00
3.31	3.31.0.00.0.00.01.0000	3.31.04.2.01.0002	Diseminasi, Publikasi Data Informasi dan Analisa Industri Kabupaten/Kota Melalui SIINas	277.371.120,00	233.574.000,00	0,00	0,00	0,00	0,00	0,00	0,00
3.31	3.31.0.00.0.00.01.0000	3.31.04.2.01.0003	Pemantauan dan Evaluasi Kepatuhan Perusahaan Industri dan Perusahaan Kawasan Industri Lingkup Kabupaten/Kota dalam Penyampaian Data ke SIINas	14.991.480,00	4.150.000,00	0,00	0,00	0,00	0,00	0,00	0,00
4			UNSUR PENDUKUNG URUSAN PEMERINTAHAN	361.678.028.720,89	304.556.287.032,50	22.198.613.246,94	20.364.464.196,00	0,00	0,00	0,00	0,00
4.01			SEKRETARIAT DAERAH	243.686.926.766,17	206.736.758.716,50	21.443.648.224,54	19.629.724.096,00	0,00	0,00	0,00	0,00
4.01	4.01.0.00.0.00.01.0001		BAGIAN HUKUM	4.891.330.726,10	3.885.495.426,00	0,00	0,00	0,00	0,00	0,00	0,00
4.01	4.01.0.00.0.00.01.0001	4.01.02	PROGRAM PEMERINTAHAN DAN KESEJAHTERAAN RAKYAT	4.891.330.726,10	3.885.495.426,00	0,00	0,00	0,00	0,00	0,00	0,00
4.01	4.01.0.00.0.00.01.0001	4.01.02.2.03	Fasilitasi dan Koordinasi Hukum	4.891.330.726,10	3.885.495.426,00	0,00	0,00	0,00	0,00	0,00	0,00

Kode			Uraian Urusan, Organisasi, Program, Kegiatan dan Sub Kegiatan	Kelompok Belanja							
				Operasi		Modal		Tak Terduga		Transfer	
				Anggaran	Realisasi	Anggaran	Realisasi	Anggaran	Realisasi	Anggaran	Realisasi
1			2	3	4	5	6	7	8	9	10
4.01	4.01.0.00.0.00.01.0001	4.01.02.2.03.0001	Fasilitasi Penyusunan Produk Hukum Daerah	362.046.060,00	321.339.690,00	0,00	0,00	0,00	0,00	0,00	0,00
4.01	4.01.0.00.0.00.01.0001	4.01.02.2.03.0002	Fasilitasi Bantuan Hukum	1.341.036.964,10	745.672.566,00	0,00	0,00	0,00	0,00	0,00	0,00
4.01	4.01.0.00.0.00.01.0001	4.01.02.2.03.0003	Pendokumentasian Produk Hukum dan Pengelolaan Informasi Hukum	3.188.247.702,00	2.818.483.170,00	0,00	0,00	0,00	0,00	0,00	0,00
4.01	4.01.0.00.0.00.01.0002		BAGIAN TATA PEMERINTAHAN	3.990.591.695,00	3.866.329.560,00	10.750.000,00	0,00	0,00	0,00	0,00	0,00
4.01	4.01.0.00.0.00.01.0002	4.01.02	PROGRAM PEMERINTAHAN DAN KESEJAHTERAAN RAKYAT	3.990.591.695,00	3.866.329.560,00	10.750.000,00	0,00	0,00	0,00	0,00	0,00
4.01	4.01.0.00.0.00.01.0002	4.01.02.2.01	Administrasi Tata Pemerintahan	3.990.591.695,00	3.866.329.560,00	10.750.000,00	0,00	0,00	0,00	0,00	0,00
4.01	4.01.0.00.0.00.01.0002	4.01.02.2.01.0001	Penataan Administrasi Pemerintahan	367.757.090,00	336.499.000,00	0,00	0,00	0,00	0,00	0,00	0,00
4.01	4.01.0.00.0.00.01.0002	4.01.02.2.01.0002	Pengelolaan Administrasi Kewilayahan	513.042.762,00	471.156.700,00	0,00	0,00	0,00	0,00	0,00	0,00
4.01	4.01.0.00.0.00.01.0002	4.01.02.2.01.0003	Fasilitasi Pelaksanaan Otonomi Daerah	3.109.791.843,00	3.058.673.860,00	10.750.000,00	0,00	0,00	0,00	0,00	0,00
4.01	4.01.0.00.0.00.01.0004		BAGIAN ADMINISTRASI PEMBANGUNAN	664.167.618,97	490.401.259,50	0,00	0,00	0,00	0,00	0,00	0,00
4.01	4.01.0.00.0.00.01.0004	4.01.01	PROGRAM PENUNJANG URUSAN PEMERINTAHAN DAERAH KABUPATEN/KOTA	54.225.382,40	47.575.447,50	0,00	0,00	0,00	0,00	0,00	0,00
4.01	4.01.0.00.0.00.01.0004	4.01.01.2.01	Perencanaan, Penganggaran, dan Evaluasi Kinerja Perangkat Daerah	54.225.382,40	47.575.447,50	0,00	0,00	0,00	0,00	0,00	0,00
4.01	4.01.0.00.0.00.01.0004	4.01.01.2.01.0001	Penyusunan Dokumen Perencanaan Perangkat Daerah	31.237.474,90	25.016.000,00	0,00	0,00	0,00	0,00	0,00	0,00
4.01	4.01.0.00.0.00.01.0004	4.01.01.2.01.0008	Penyelenggaraan Walidata Pendukung Statistik Sektoral Daerah	22.987.907,50	22.559.447,50	0,00	0,00	0,00	0,00	0,00	0,00
4.01	4.01.0.00.0.00.01.0004	4.01.03	PROGRAM PEREKONOMIAN DAN PEMBANGUNAN	609.942.236,57	442.825.812,00	0,00	0,00	0,00	0,00	0,00	0,00
4.01	4.01.0.00.0.00.01.0004	4.01.03.2.02	Pelaksanaan Administrasi Pembangunan	609.942.236,57	442.825.812,00	0,00	0,00	0,00	0,00	0,00	0,00
4.01	4.01.0.00.0.00.01.0004	4.01.03.2.02.0001	Fasilitasi Penyusunan Program Pembangunan	208.315.930,90	189.261.447,00	0,00	0,00	0,00	0,00	0,00	0,00
4.01	4.01.0.00.0.00.01.0004	4.01.03.2.02.0002	Pengendalian dan Evaluasi Program Pembangunan	291.353.673,94	179.514.600,00	0,00	0,00	0,00	0,00	0,00	0,00
4.01	4.01.0.00.0.00.01.0004	4.01.03.2.02.0003	Pengelolaan Evaluasi dan Pelaporan Pelaksanaan Pembangunan	110.272.631,73	74.049.765,00	0,00	0,00	0,00	0,00	0,00	0,00
4.01	4.01.0.00.0.00.01.0005		BAGIAN KESEJAHTERAAN RAKYAT	63.848.471.183,08	61.446.880.660,00	0,00	0,00	0,00	0,00	0,00	0,00
4.01	4.01.0.00.0.00.01.0005	4.01.02	PROGRAM PEMERINTAHAN DAN KESEJAHTERAAN RAKYAT	63.848.471.183,08	61.446.880.660,00	0,00	0,00	0,00	0,00	0,00	0,00
4.01	4.01.0.00.0.00.01.0005	4.01.02.2.02	Pelaksanaan Kebijakan Kesejahteraan Rakyat	63.848.471.183,08	61.446.880.660,00	0,00	0,00	0,00	0,00	0,00	0,00
4.01	4.01.0.00.0.00.01.0005	4.01.02.2.02.0001	Fasilitasi Pengelolaan Bina Mental Spiritual	50.594.767.869,08	48.362.454.886,00	0,00	0,00	0,00	0,00	0,00	0,00
4.01	4.01.0.00.0.00.01.0005	4.01.02.2.02.0002	Pelaksanaan Kebijakan, Evaluasi, dan Capaian Kinerja Terkait Kesejahteraan Sosial	12.476.525.594,00	12.429.369.442,00	0,00	0,00	0,00	0,00	0,00	0,00
4.01	4.01.0.00.0.00.01.0005	4.01.02.2.02.0003	Pelaksanaan Kebijakan, Evaluasi, dan Capaian Kinerja Terkait Kesejahteraan Masyarakat	777.177.720,00	655.056.332,00	0,00	0,00	0,00	0,00	0,00	0,00
4.01	4.01.0.00.0.00.01.0008		BAGIAN ORGANISASI	1.932.147.882,00	1.747.517.400,00	0,00	0,00	0,00	0,00	0,00	0,00
4.01	4.01.0.00.0.00.01.0008	4.01.01	PROGRAM PENUNJANG URUSAN PEMERINTAHAN DAERAH KABUPATEN/KOTA	1.932.147.882,00	1.747.517.400,00	0,00	0,00	0,00	0,00	0,00	0,00
4.01	4.01.0.00.0.00.01.0008	4.01.01.2.13	Penataan Organisasi	1.932.147.882,00	1.747.517.400,00	0,00	0,00	0,00	0,00	0,00	0,00
4.01	4.01.0.00.0.00.01.0008	4.01.01.2.13.0001	Pengelolaan Kelembagaan dan Analisis Jabatan	530.361.182,00	490.134.368,00	0,00	0,00	0,00	0,00	0,00	0,00
4.01	4.01.0.00.0.00.01.0008	4.01.01.2.13.0002	Fasilitasi Pelayanan Publik dan Tata Laksana	1.098.690.368,00	990.590.334,00	0,00	0,00	0,00	0,00	0,00	0,00
4.01	4.01.0.00.0.00.01.0008	4.01.01.2.13.0003	Peningkatan Kinerja dan Reformasi Birokrasi	303.096.332,00	266.792.698,00	0,00	0,00	0,00	0,00	0,00	0,00
4.01	4.01.0.00.0.00.01.0009		BAGIAN TATA USAHA	28.689.734.134,00	21.270.039.122,00	0,00	0,00	0,00	0,00	0,00	0,00
4.01	4.01.0.00.0.00.01.0009	4.01.01	PROGRAM PENUNJANG URUSAN PEMERINTAHAN DAERAH KABUPATEN/KOTA	28.689.734.134,00	21.270.039.122,00	0,00	0,00	0,00	0,00	0,00	0,00
4.01	4.01.0.00.0.00.01.0009	4.01.01.2.06	Administrasi Umum Perangkat Daerah	19.248.042.984,00	14.066.145.710,00	0,00	0,00	0,00	0,00	0,00	0,00
4.01	4.01.0.00.0.00.01.0009	4.01.01.2.06.0008	Fasilitasi Kunjungan Tamu	11.936.036.523,00	9.503.333.268,00	0,00	0,00	0,00	0,00	0,00	0,00
4.01	4.01.0.00.0.00.01.0009	4.01.01.2.06.0009	Penyelenggaraan Rapat Koordinasi dan Konsultasi SKPD	7.312.006.461,00	4.562.812.442,00	0,00	0,00	0,00	0,00	0,00	0,00
4.01	4.01.0.00.0.00.01.0009	4.01.01.2.08	Penyediaan Jasa Penunjang Urusan Pemerintahan Daerah	3.593.358.178,00	2.362.893.412,00	0,00	0,00	0,00	0,00	0,00	0,00
4.01	4.01.0.00.0.00.01.0009	4.01.01.2.08.0001	Penyediaan Jasa Surat Menyurat	95.293.587,00	87.307.632,00	0,00	0,00	0,00	0,00	0,00	0,00
4.01	4.01.0.00.0.00.01.0009	4.01.01.2.08.0003	Penyediaan Jasa Peralatan dan Perlengkapan Kantor	2.869.300.785,00	1.702.670.900,00	0,00	0,00	0,00	0,00	0,00	0,00
4.01	4.01.0.00.0.00.01.0009	4.01.01.2.08.0004	Penyediaan Jasa Pelayanan Umum Kantor	628.763.806,00	572.914.880,00	0,00	0,00	0,00	0,00	0,00	0,00
4.01	4.01.0.00.0.00.01.0009	4.01.01.2.11	Administrasi Keuangan dan Operasional Kepala Daerah dan Wakil Kepala Daerah	5.848.332.972,00	4.841.000.000,00	0,00	0,00	0,00	0,00	0,00	0,00
4.01	4.01.0.00.0.00.01.0009	4.01.01.2.11.0004	Penyediaan Dana Penunjang Operasional Kepala Daerah dan Wakil Kepala Daerah	5.848.332.972,00	4.841.000.000,00	0,00	0,00	0,00	0,00	0,00	0,00
4.01	4.01.0.00.0.00.01.0011		BAGIAN PENGADAAN BARANG/JASA	1.756.667.894,00	1.492.351.359,00	0,00	0,00	0,00	0,00	0,00	0,00
4.01	4.01.0.00.0.00.01.0011	4.01.03	PROGRAM PEREKONOMIAN DAN PEMBANGUNAN	1.756.667.894,00	1.492.351.359,00	0,00	0,00	0,00	0,00	0,00	0,00
4.01	4.01.0.00.0.00.01.0011	4.01.03.2.03	Pengelolaan Pengadaan Barang dan Jasa	1.756.667.894,00	1.492.351.359,00	0,00	0,00	0,00	0,00	0,00	0,00
4.01	4.01.0.00.0.00.01.0011	4.01.03.2.03.0001	Pengelolaan Pengadaan Barang dan Jasa	888.701.617,40	819.280.105,00	0,00	0,00	0,00	0,00	0,00	0,00

Kode			Uraian Urusan, Organisasi, Program, Kegiatan dan Sub Kegiatan	Kelompok Belanja							
				Operasi		Modal		Tak Terduga		Transfer	
				Anggaran	Realisasi	Anggaran	Realisasi	Anggaran	Realisasi	Anggaran	Realisasi
1			2	3	4	5	6	7	8	9	10
4.01	4.01.0.00.0.00.01.0011	4.01.03.2.03.0002	Pengelolaan Layanan Pengadaan Secara Elektronik	504.672.576,60	448.581.695,00	0,00	0,00	0,00	0,00	0,00	0,00
4.01	4.01.0.00.0.00.01.0011	4.01.03.2.03.0003	Pembinaan dan Advokasi Pengadaan Barang dan Jasa	363.293.700,00	224.489.559,00	0,00	0,00	0,00	0,00	0,00	0,00
4.01	4.01.0.00.0.00.01.0012		BAGIAN RUMAH TANGGA	57.678.954.552,00	44.247.439.335,00	21.432.898.224,54	19.629.724.096,00	0,00	0,00	0,00	0,00
4.01	4.01.0.00.0.00.01.0012	4.01.01	PROGRAM PENUNJANG URUSAN PEMERINTAHAN DAERAH KABUPATEN/KOTA	57.678.954.552,00	44.247.439.335,00	21.432.898.224,54	19.629.724.096,00	0,00	0,00	0,00	0,00
4.01	4.01.0.00.0.00.01.0012	4.01.01.2.03	Administrasi Barang Milik Daerah pada Perangkat Daerah	25.046.405,00	21.737.440,00	0,00	0,00	0,00	0,00	0,00	0,00
4.01	4.01.0.00.0.00.01.0012	4.01.01.2.03.0001	Penyusunan Perencanaan Kebutuhan Barang Milik Daerah SKPD	25.046.405,00	21.737.440,00	0,00	0,00	0,00	0,00	0,00	0,00
4.01	4.01.0.00.0.00.01.0012	4.01.01.2.05	Administrasi Kepegawaian Perangkat Daerah	183.259.773,00	153.574.330,00	0,00	0,00	0,00	0,00	0,00	0,00
4.01	4.01.0.00.0.00.01.0012	4.01.01.2.05.0002	Pengadaan Pakaian Dinas beserta Atribut Kelengkapannya	183.259.773,00	153.574.330,00	0,00	0,00	0,00	0,00	0,00	0,00
4.01	4.01.0.00.0.00.01.0012	4.01.01.2.06	Administrasi Umum Perangkat Daerah	1.819.131.613,00	1.450.716.364,00	2.785.243.272,00	2.723.010.500,00	0,00	0,00	0,00	0,00
4.01	4.01.0.00.0.00.01.0012	4.01.01.2.06.0002	Penyediaan Peralatan dan Perlengkapan Kantor	1.090.138.919,00	869.711.486,00	0,00	0,00	0,00	0,00	0,00	0,00
4.01	4.01.0.00.0.00.01.0012	4.01.01.2.06.0004	Penyediaan Bahan Logistik Kantor	560.459.798,00	434.040.721,00	0,00	0,00	0,00	0,00	0,00	0,00
4.01	4.01.0.00.0.00.01.0012	4.01.01.2.06.0005	Penyediaan Barang Cetakan dan Penggandaan	168.532.896,00	146.964.157,00	0,00	0,00	0,00	0,00	0,00	0,00
4.01	4.01.0.00.0.00.01.0012	4.01.01.2.06.0011	Dukungan Pelaksanaan Sistem Pemerintahan Berbasis Elektronik pada SKPD	0,00	0,00	2.785.243.272,00	2.723.010.500,00	0,00	0,00	0,00	0,00
4.01	4.01.0.00.0.00.01.0012	4.01.01.2.07	Pengadaan Barang Milik Daerah Penunjang Urusan Pemerintah Daerah	0,00	0,00	18.647.654.952,54	16.906.713.596,00	0,00	0,00	0,00	0,00
4.01	4.01.0.00.0.00.01.0012	4.01.01.2.07.0001	Pengadaan Kendaraan Perorangan Dinas atau Kendaraan Dinas Jabatan	0,00	0,00	8.029.309.999,54	7.504.799.997,00	0,00	0,00	0,00	0,00
4.01	4.01.0.00.0.00.01.0012	4.01.01.2.07.0002	Pengadaan Kendaraan Dinas Operasional atau Lapangan	0,00	0,00	5.161.523.992,00	5.111.599.996,00	0,00	0,00	0,00	0,00
4.01	4.01.0.00.0.00.01.0012	4.01.01.2.07.0005	Pengadaan Mebel	0,00	0,00	2.815.814.240,00	2.439.882.030,00	0,00	0,00	0,00	0,00
4.01	4.01.0.00.0.00.01.0012	4.01.01.2.07.0006	Pengadaan Peralatan dan Mesin Lainnya	0,00	0,00	2.632.310.721,00	1.842.449.022,00	0,00	0,00	0,00	0,00
4.01	4.01.0.00.0.00.01.0012	4.01.01.2.07.0010	Pengadaan Sarana dan Prasarana Gedung Kantor atau Bangunan Lainnya	0,00	0,00	8.696.000,00	7.982.551,00	0,00	0,00	0,00	0,00
4.01	4.01.0.00.0.00.01.0012	4.01.01.2.08	Penyediaan Jasa Penunjang Urusan Pemerintahan Daerah	12.736.948.918,00	10.619.177.183,00	0,00	0,00	0,00	0,00	0,00	0,00
4.01	4.01.0.00.0.00.01.0012	4.01.01.2.08.0002	Penyediaan Jasa Komunikasi, Sumber Daya Air dan Listrik	9.403.219.632,00	7.385.426.878,00	0,00	0,00	0,00	0,00	0,00	0,00
4.01	4.01.0.00.0.00.01.0012	4.01.01.2.08.0004	Penyediaan Jasa Pelayanan Umum Kantor	3.333.729.286,00	3.233.750.305,00	0,00	0,00	0,00	0,00	0,00	0,00
4.01	4.01.0.00.0.00.01.0012	4.01.01.2.09	Pemeliharaan Barang Milik Daerah Penunjang Urusan Pemerintahan Daerah	38.109.231.043,00	27.473.948.959,00	0,00	0,00	0,00	0,00	0,00	0,00
4.01	4.01.0.00.0.00.01.0012	4.01.01.2.09.0001	Penyediaan Jasa Pemeliharaan, Biaya Pemeliharaan, dan Pajak Kendaraan Perorangan Dinas atau Kendaraan Dinas Jabatan	167.432.400,00	109.606.177,00	0,00	0,00	0,00	0,00	0,00	0,00
4.01	4.01.0.00.0.00.01.0012	4.01.01.2.09.0002	Penyediaan Jasa Pemeliharaan, Biaya Pemeliharaan, Pajak dan Perizinan Kendaraan Dinas Operasional atau Lapangan	2.649.485.354,00	1.916.868.058,00	0,00	0,00	0,00	0,00	0,00	0,00
4.01	4.01.0.00.0.00.01.0012	4.01.01.2.09.0005	Pemeliharaan Mebel	121.078.800,00	89.668.660,00	0,00	0,00	0,00	0,00	0,00	0,00
4.01	4.01.0.00.0.00.01.0012	4.01.01.2.09.0009	Pemeliharaan/Rehabilitasi Gedung Kantor dan Bangunan Lainnya	31.750.294.283,00	23.251.867.072,00	0,00	0,00	0,00	0,00	0,00	0,00
4.01	4.01.0.00.0.00.01.0012	4.01.01.2.09.0010	Pemeliharaan/Rehabilitasi Sarana dan Prasarana Gedung Kantor atau Bangunan Lainnya	2.807.627.018,00	1.699.273.362,00	0,00	0,00	0,00	0,00	0,00	0,00
4.01	4.01.0.00.0.00.01.0012	4.01.01.2.09.0011	Pemeliharaan/Rehabilitasi Sarana dan Prasarana Pendukung Gedung Kantor atau Bangunan Lainnya	613.313.188,00	406.665.630,00	0,00	0,00	0,00	0,00	0,00	0,00
4.01	4.01.0.00.0.00.01.0012	4.01.01.2.11	Administrasi Keuangan dan Operasional Kepala Daerah dan Wakil Kepala Daerah	850.336.800,00	817.584.184,00	0,00	0,00	0,00	0,00	0,00	0,00
4.01	4.01.0.00.0.00.01.0012	4.01.01.2.11.0002	Penyediaan Pakaian Dinas dan Atribut Kelengkapan Kepala Daerah dan Wakil Kepala Daerah	850.336.800,00	817.584.184,00	0,00	0,00	0,00	0,00	0,00	0,00
4.01	4.01.0.00.0.00.01.0012	4.01.01.2.12	Fasilitasi Kerumahtanggaan Sekretariat Daerah	3.955.000.000,00	3.710.700.875,00	0,00	0,00	0,00	0,00	0,00	0,00
4.01	4.01.0.00.0.00.01.0012	4.01.01.2.12.0001	Penyediaan Kebutuhan Rumah Tangga Kepala Daerah	2.575.000.000,00	2.574.997.724,00	0,00	0,00	0,00	0,00	0,00	0,00
4.01	4.01.0.00.0.00.01.0012	4.01.01.2.12.0002	Penyediaan Kebutuhan Rumah Tangga Wakil Kepala Daerah	1.380.000.000,00	1.135.703.151,00	0,00	0,00	0,00	0,00	0,00	0,00
4.01	4.01.0.00.0.00.01.0014		BAGIAN KERJASAMA DAN OTONOMI DAERAH	4.778.379.916,10	2.214.516.800,00	0,00	0,00	0,00	0,00	0,00	0,00
4.01	4.01.0.00.0.00.01.0014	4.01.01	PROGRAM PENUNJANG URUSAN PEMERINTAHAN DAERAH KABUPATEN/KOTA	514.698.773,00	392.384.420,00	0,00	0,00	0,00	0,00	0,00	0,00
4.01	4.01.0.00.0.00.01.0014	4.01.01.2.13	Penataan Organisasi	514.698.773,00	392.384.420,00	0,00	0,00	0,00	0,00	0,00	0,00
4.01	4.01.0.00.0.00.01.0014	4.01.01.2.13.0005	Koordinasi dan Penyusunan Laporan Kinerja Pemerintah Daerah	514.698.773,00	392.384.420,00	0,00	0,00	0,00	0,00	0,00	0,00
4.01	4.01.0.00.0.00.01.0014	4.01.02	PROGRAM PEMERINTAHAN DAN KESEJAHTERAAN RAKYAT	4.263.681.143,10	1.822.132.380,00	0,00	0,00	0,00	0,00	0,00	0,00
4.01	4.01.0.00.0.00.01.0014	4.01.02.2.01	Administrasi Tata Pemerintahan	46.532.849,00	25.342.800,00	0,00	0,00	0,00	0,00	0,00	0,00
4.01	4.01.0.00.0.00.01.0014	4.01.02.2.01.0003	Fasilitasi Pelaksanaan Otonomi Daerah	46.532.849,00	25.342.800,00	0,00	0,00	0,00	0,00	0,00	0,00
4.01	4.01.0.00.0.00.01.0014	4.01.02.2.04	Fasilitasi Kerja Sama Daerah	4.217.148.294,10	1.796.789.580,00	0,00	0,00	0,00	0,00	0,00	0,00
4.01	4.01.0.00.0.00.01.0014	4.01.02.2.04.0001	Fasilitasi Kerja Sama Dalam Negeri	933.366.142,00	816.299.097,00	0,00	0,00	0,00	0,00	0,00	0,00

Kode			Uraian Urusan, Organisasi, Program, Kegiatan dan Sub Kegiatan	Kelompok Belanja							
				Operasi		Modal		Tak Terduga		Transfer	
				Anggaran	Realisasi	Anggaran	Realisasi	Anggaran	Realisasi	Anggaran	Realisasi
1			2	3	4	5	6	7	8	9	10
4.01	4.01.0.00.0.00.01.0014	4.01.02.2.04.0002	Fasilitasi Kerja Sama Luar Negeri	3.283.782.152,10	980.490.483,00	0,00	0,00	0,00	0,00	0,00	0,00
4.01	4.01.0.00.0.00.01.0015		BAGIAN PEREKONOMIAN DAN SUMBER DAYA ALAM	5.599.066.383,00	3.572.263.037,00	0,00	0,00	0,00	0,00	0,00	0,00
4.01	4.01.0.00.0.00.01.0015	4.01.03	PROGRAM PEREKONOMIAN DAN PEMBANGUNAN	5.599.066.383,00	3.572.263.037,00	0,00	0,00	0,00	0,00	0,00	0,00
4.01	4.01.0.00.0.00.01.0015	4.01.03.2.01	Pelaksanaan Kebijakan Perekonomian	5.349.065.583,00	3.424.475.537,00	0,00	0,00	0,00	0,00	0,00	0,00
4.01	4.01.0.00.0.00.01.0015	4.01.03.2.01.0001	Koordinasi, Sinkronisasi, Monitoring dan Evaluasi Kebijakan Pengelolaan BUMD dan BLUD	1.157.259.391,00	898.460.821,00	0,00	0,00	0,00	0,00	0,00	0,00
4.01	4.01.0.00.0.00.01.0015	4.01.03.2.01.0002	Pengendalian dan Distribusi Perekonomian	1.062.472.133,00	665.796.225,00	0,00	0,00	0,00	0,00	0,00	0,00
4.01	4.01.0.00.0.00.01.0015	4.01.03.2.01.0003	Perencanaan dan Pengawasan Ekonomi Mikro Kecil	3.129.334.059,00	1.860.218.491,00	0,00	0,00	0,00	0,00	0,00	0,00
4.01	4.01.0.00.0.00.01.0015	4.01.03.2.04	Pemantauan Kebijakan Sumber Daya Alam	250.000.800,00	147.787.500,00	0,00	0,00	0,00	0,00	0,00	0,00
4.01	4.01.0.00.0.00.01.0015	4.01.03.2.04.0001	Koordinasi, Sinkronisasi dan Evaluasi Kebijakan Pertanian, Kehutanan, Kelautan, dan Perikanan	250.000.800,00	147.787.500,00	0,00	0,00	0,00	0,00	0,00	0,00
4.01	4.01.0.00.0.00.01.0017		BAGIAN KOMUNIKASI PIMPINAN DAN PROTOKOL	26.940.466.334,00	24.173.394.289,00	0,00	0,00	0,00	0,00	0,00	0,00
4.01	4.01.0.00.0.00.01.0017	4.01.01	PROGRAM PENUNJANG URUSAN PEMERINTAHAN DAERAH KABUPATEN/KOTA	26.940.466.334,00	24.173.394.289,00	0,00	0,00	0,00	0,00	0,00	0,00
4.01	4.01.0.00.0.00.01.0017	4.01.01.2.14	Pelaksanaan Protokol dan Komunikasi Pimpinan	26.940.466.334,00	24.173.394.289,00	0,00	0,00	0,00	0,00	0,00	0,00
4.01	4.01.0.00.0.00.01.0017	4.01.01.2.14.0001	Fasilitasi Keprotokolan	1.869.945.362,00	1.810.338.078,00	0,00	0,00	0,00	0,00	0,00	0,00
4.01	4.01.0.00.0.00.01.0017	4.01.01.2.14.0002	Fasilitasi Komunikasi Pimpinan	18.011.476.515,00	17.476.757.698,00	0,00	0,00	0,00	0,00	0,00	0,00
4.01	4.01.0.00.0.00.01.0017	4.01.01.2.14.0003	Pendokumentasian Tugas Pimpinan	7.059.044.457,00	4.886.298.513,00	0,00	0,00	0,00	0,00	0,00	0,00
4.01	4.01.0.00.0.00.01.0018		BAGIAN KEUANGAN	42.916.948.447,92	38.330.130.469,00	0,00	0,00	0,00	0,00	0,00	0,00
4.01	4.01.0.00.0.00.01.0018	4.01.01	PROGRAM PENUNJANG URUSAN PEMERINTAHAN DAERAH KABUPATEN/KOTA	42.916.948.447,92	38.330.130.469,00	0,00	0,00	0,00	0,00	0,00	0,00
4.01	4.01.0.00.0.00.01.0018	4.01.01.2.01	Perencanaan, Penganggaran, dan Evaluasi Kinerja Perangkat Daerah	5.678.600,00	3.747.150,00	0,00	0,00	0,00	0,00	0,00	0,00
4.01	4.01.0.00.0.00.01.0018	4.01.01.2.01.0002	Koordinasi dan Penyusunan Dokumen RKA-SKPD	716.900,00	618.000,00	0,00	0,00	0,00	0,00	0,00	0,00
4.01	4.01.0.00.0.00.01.0018	4.01.01.2.01.0003	Koordinasi dan Penyusunan Dokumen Perubahan RKA-SKPD	626.900,00	481.000,00	0,00	0,00	0,00	0,00	0,00	0,00
4.01	4.01.0.00.0.00.01.0018	4.01.01.2.01.0004	Koordinasi dan Penyusunan DPA-SKPD	3.499.900,00	1.987.150,00	0,00	0,00	0,00	0,00	0,00	0,00
4.01	4.01.0.00.0.00.01.0018	4.01.01.2.01.0005	Koordinasi dan Penyusunan Perubahan DPA- SKPD	834.900,00	661.000,00	0,00	0,00	0,00	0,00	0,00	0,00
4.01	4.01.0.00.0.00.01.0018	4.01.01.2.02	Administrasi Keuangan Perangkat Daerah	42.258.922.967,72	37.832.014.090,00	0,00	0,00	0,00	0,00	0,00	0,00
4.01	4.01.0.00.0.00.01.0018	4.01.01.2.02.0001	Penyediaan Gaji dan Tunjangan ASN	41.200.180.167,72	36.897.856.090,00	0,00	0,00	0,00	0,00	0,00	0,00
4.01	4.01.0.00.0.00.01.0018	4.01.01.2.02.0002	Penyediaan Administrasi Pelaksanaan Tugas ASN	1.058.520.000,00	933.956.000,00	0,00	0,00	0,00	0,00	0,00	0,00
4.01	4.01.0.00.0.00.01.0018	4.01.01.2.02.0005	Koordinasi dan Penyusunan Laporan Keuangan Akhir Tahun SKPD	111.400,00	101.000,00	0,00	0,00	0,00	0,00	0,00	0,00
4.01	4.01.0.00.0.00.01.0018	4.01.01.2.02.0007	Koordinasi dan Penyusunan Laporan Keuangan Bulanan/ Triwulanan/ Semesteran SKPD	111.400,00	101.000,00	0,00	0,00	0,00	0,00	0,00	0,00
4.01	4.01.0.00.0.00.01.0018	4.01.01.2.03	Administrasi Barang Milik Daerah pada Perangkat Daerah	389.908.880,20	301.272.920,00	0,00	0,00	0,00	0,00	0,00	0,00
4.01	4.01.0.00.0.00.01.0018	4.01.01.2.03.0006	Penatausahaan Barang Milik Daerah pada SKPD	389.908.880,20	301.272.920,00	0,00	0,00	0,00	0,00	0,00	0,00
4.01	4.01.0.00.0.00.01.0018	4.01.01.2.05	Administrasi Kepegawaian Perangkat Daerah	23.125.000,00	22.735.000,00	0,00	0,00	0,00	0,00	0,00	0,00
4.01	4.01.0.00.0.00.01.0018	4.01.01.2.05.0010	Sosialisasi Peraturan Perundang-Undangan	23.125.000,00	22.735.000,00	0,00	0,00	0,00	0,00	0,00	0,00
4.01	4.01.0.00.0.00.01.0018	4.01.01.2.11	Administrasi Keuangan dan Operasional Kepala Daerah dan Wakil Kepala Daerah	239.313.000,00	170.361.309,00	0,00	0,00	0,00	0,00	0,00	0,00
4.01	4.01.0.00.0.00.01.0018	4.01.01.2.11.0001	Penyediaan Gaji dan Tunjangan Kepala Daerah dan Wakil Kepala Daerah	239.313.000,00	170.361.309,00	0,00	0,00	0,00	0,00	0,00	0,00
4.02			SEKRETARIAT DPRD	117.991.101.954,72	97.819.528.316,00	754.965.022,40	734.740.100,00	0,00	0,00	0,00	0,00
4.02	4.02.0.00.0.00.01.0000		SEKRETARIAT DPRD	117.991.101.954,72	97.819.528.316,00	754.965.022,40	734.740.100,00	0,00	0,00	0,00	0,00
4.02	4.02.0.00.0.00.01.0000	4.02.01	PROGRAM PENUNJANG URUSAN PEMERINTAHAN DAERAH KABUPATEN/KOTA	70.042.586.948,33	64.799.902.967,00	638.062.582,40	619.625.000,00	0,00	0,00	0,00	0,00
4.02	4.02.0.00.0.00.01.0000	4.02.01.2.01	Perencanaan, Penganggaran, dan Evaluasi Kinerja Perangkat Daerah	117.091.700,00	94.294.565,00	0,00	0,00	0,00	0,00	0,00	0,00
4.02	4.02.0.00.0.00.01.0000	4.02.01.2.01.0001	Penyusunan Dokumen Perencanaan Perangkat Daerah	31.018.800,00	14.847.500,00	0,00	0,00	0,00	0,00	0,00	0,00
4.02	4.02.0.00.0.00.01.0000	4.02.01.2.01.0002	Koordinasi dan Penyusunan Dokumen RKA-SKPD	4.561.400,00	4.525.000,00	0,00	0,00	0,00	0,00	0,00	0,00
4.02	4.02.0.00.0.00.01.0000	4.02.01.2.01.0003	Koordinasi dan Penyusunan Dokumen Perubahan RKA-SKPD	4.370.900,00	4.351.800,00	0,00	0,00	0,00	0,00	0,00	0,00
4.02	4.02.0.00.0.00.01.0000	4.02.01.2.01.0004	Koordinasi dan Penyusunan DPA-SKPD	8.306.900,00	4.125.000,00	0,00	0,00	0,00	0,00	0,00	0,00
4.02	4.02.0.00.0.00.01.0000	4.02.01.2.01.0005	Koordinasi dan Penyusunan Perubahan DPA- SKPD	4.370.900,00	4.368.000,00	0,00	0,00	0,00	0,00	0,00	0,00
4.02	4.02.0.00.0.00.01.0000	4.02.01.2.01.0006	Koordinasi dan Penyusunan Laporan Capaian Kinerja dan Ikhtisar Realisasi Kinerja SKPD	5.731.400,00	5.716.200,00	0,00	0,00	0,00	0,00	0,00	0,00
4.02	4.02.0.00.0.00.01.0000	4.02.01.2.01.0007	Evaluasi Kinerja Perangkat Daerah	8.731.400,00	7.685.000,00	0,00	0,00	0,00	0,00	0,00	0,00

Kode			Uraian Urusan, Organisasi, Program, Kegiatan dan Sub Kegiatan	Kelompok Belanja							
				Operasi		Modal		Tak Terduga		Transfer	
				Anggaran	Realisasi	Anggaran	Realisasi	Anggaran	Realisasi	Anggaran	Realisasi
1			2	3	4	5	6	7	8	9	10
4.02	4.02.0.00.0.00.01.0000	4.02.01.2.01.0008	Penyelenggaraan Walidata Pendukung Statistik Sektoral Daerah	50.000.000,00	48.676.065,00	0,00	0,00	0,00	0,00	0,00	0,00
4.02	4.02.0.00.0.00.01.0000	4.02.01.2.02	Administrasi Keuangan Perangkat Daerah	8.712.705.648,62	7.669.906.673,00	0,00	0,00	0,00	0,00	0,00	0,00
4.02	4.02.0.00.0.00.01.0000	4.02.01.2.02.0001	Penyediaan Gaji dan Tunjangan ASN	8.370.575.617,62	7.347.799.773,00	0,00	0,00	0,00	0,00	0,00	0,00
4.02	4.02.0.00.0.00.01.0000	4.02.01.2.02.0002	Penyediaan Administrasi Pelaksanaan Tugas ASN	338.310.431,00	319.973.000,00	0,00	0,00	0,00	0,00	0,00	0,00
4.02	4.02.0.00.0.00.01.0000	4.02.01.2.02.0005	Koordinasi dan Penyusunan Laporan Keuangan Akhir Tahun SKPD	1.685.000,00	646.000,00	0,00	0,00	0,00	0,00	0,00	0,00
4.02	4.02.0.00.0.00.01.0000	4.02.01.2.02.0007	Koordinasi dan Penyusunan Laporan Keuangan Bulanan/ Triwulanan/ Semesteran SKPD	2.134.600,00	1.487.900,00	0,00	0,00	0,00	0,00	0,00	0,00
4.02	4.02.0.00.0.00.01.0000	4.02.01.2.03	Administrasi Barang Milik Daerah pada Perangkat Daerah	2.000.000,00	0,00	0,00	0,00	0,00	0,00	0,00	0,00
4.02	4.02.0.00.0.00.01.0000	4.02.01.2.03.0002	Pengamanan Barang Milik Daerah SKPD	2.000.000,00	0,00	0,00	0,00	0,00	0,00	0,00	0,00
4.02	4.02.0.00.0.00.01.0000	4.02.01.2.05	Administrasi Kepegawaian Perangkat Daerah	500.103.050,00	375.100.000,00	0,00	0,00	0,00	0,00	0,00	0,00
4.02	4.02.0.00.0.00.01.0000	4.02.01.2.05.0011	Bimbingan Teknis Implementasi Peraturan Perundang-Undangan	500.103.050,00	375.100.000,00	0,00	0,00	0,00	0,00	0,00	0,00
4.02	4.02.0.00.0.00.01.0000	4.02.01.2.06	Administrasi Umum Perangkat Daerah	6.155.366.686,11	5.419.638.279,00	0,00	0,00	0,00	0,00	0,00	0,00
4.02	4.02.0.00.0.00.01.0000	4.02.01.2.06.0001	Penyediaan Komponen Instalasi Listrik/Penerangan Bangunan Kantor	75.000.000,00	61.520.100,00	0,00	0,00	0,00	0,00	0,00	0,00
4.02	4.02.0.00.0.00.01.0000	4.02.01.2.06.0003	Penyediaan Peralatan Rumah Tangga	351.494.199,90	283.537.490,00	0,00	0,00	0,00	0,00	0,00	0,00
4.02	4.02.0.00.0.00.01.0000	4.02.01.2.06.0004	Penyediaan Bahan Logistik Kantor	287.389.216,21	260.227.487,00	0,00	0,00	0,00	0,00	0,00	0,00
4.02	4.02.0.00.0.00.01.0000	4.02.01.2.06.0005	Penyediaan Barang Cetakan dan Penggandaan	388.161.279,00	291.312.500,00	0,00	0,00	0,00	0,00	0,00	0,00
4.02	4.02.0.00.0.00.01.0000	4.02.01.2.06.0006	Penyediaan Bahan Bacaan dan Peraturan Perundang-undangan	145.070.000,00	106.648.900,00	0,00	0,00	0,00	0,00	0,00	0,00
4.02	4.02.0.00.0.00.01.0000	4.02.01.2.06.0008	Fasilitasi Kunjungan Tamu	3.913.246.923,00	3.911.682.448,00	0,00	0,00	0,00	0,00	0,00	0,00
4.02	4.02.0.00.0.00.01.0000	4.02.01.2.06.0009	Penyelenggaraan Rapat Koordinasi dan Konsultasi SKPD	995.005.068,00	504.709.354,00	0,00	0,00	0,00	0,00	0,00	0,00
4.02	4.02.0.00.0.00.01.0000	4.02.01.2.07	Pengadaan Barang Milik Daerah Penunjang Urusan Pemerintah Daerah	1.869.699,60	0,00	638.062.582,40	619.625.000,00	0,00	0,00	0,00	0,00
4.02	4.02.0.00.0.00.01.0000	4.02.01.2.07.0002	Pengadaan Kendaraan Dinas Operasional atau Lapangan	450.001,00	0,00	0,00	0,00	0,00	0,00	0,00	0,00
4.02	4.02.0.00.0.00.01.0000	4.02.01.2.07.0006	Pengadaan Peralatan dan Mesin Lainnya	113.045,60	0,00	478.540.669,40	468.225.000,00	0,00	0,00	0,00	0,00
4.02	4.02.0.00.0.00.01.0000	4.02.01.2.07.0011	Pengadaan Sarana dan Prasarana Pendukung Gedung Kantor atau Bangunan Lainnya	1.306.653,00	0,00	159.521.913,00	151.400.000,00	0,00	0,00	0,00	0,00
4.02	4.02.0.00.0.00.01.0000	4.02.01.2.08	Penyediaan Jasa Penunjang Urusan Pemerintahan Daerah	3.332.789.349,00	3.257.504.408,00	0,00	0,00	0,00	0,00	0,00	0,00
4.02	4.02.0.00.0.00.01.0000	4.02.01.2.08.0001	Penyediaan Jasa Surat Menyurat	22.477.693,00	22.400.000,00	0,00	0,00	0,00	0,00	0,00	0,00
4.02	4.02.0.00.0.00.01.0000	4.02.01.2.08.0002	Penyediaan Jasa Komunikasi, Sumber Daya Air dan Listrik	80.698.354,00	38.273.697,00	0,00	0,00	0,00	0,00	0,00	0,00
4.02	4.02.0.00.0.00.01.0000	4.02.01.2.08.0004	Penyediaan Jasa Pelayanan Umum Kantor	3.229.613.302,00	3.196.830.711,00	0,00	0,00	0,00	0,00	0,00	0,00
4.02	4.02.0.00.0.00.01.0000	4.02.01.2.09	Pemeliharaan Barang Milik Daerah Penunjang Urusan Pemerintahan Daerah	1.557.862.785,00	1.142.953.076,00	0,00	0,00	0,00	0,00	0,00	0,00
4.02	4.02.0.00.0.00.01.0000	4.02.01.2.09.0002	Penyediaan Jasa Pemeliharaan, Biaya Pemeliharaan, Pajak dan Perizinan Kendaraan Dinas Operasional atau Lapangan	883.095.115,00	619.256.634,00	0,00	0,00	0,00	0,00	0,00	0,00
4.02	4.02.0.00.0.00.01.0000	4.02.01.2.09.0006	Pemeliharaan Peralatan dan Mesin Lainnya	153.176.403,00	72.180.390,00	0,00	0,00	0,00	0,00	0,00	0,00
4.02	4.02.0.00.0.00.01.0000	4.02.01.2.09.0009	Pemeliharaan/Rehabilitasi Gedung Kantor dan Bangunan Lainnya	403.904.000,00	343.081.872,00	0,00	0,00	0,00	0,00	0,00	0,00
4.02	4.02.0.00.0.00.01.0000	4.02.01.2.09.0011	Pemeliharaan/Rehabilitasi Sarana dan Prasarana Pendukung Gedung Kantor atau Bangunan Lainnya	117.687.267,00	108.434.180,00	0,00	0,00	0,00	0,00	0,00	0,00
4.02	4.02.0.00.0.00.01.0000	4.02.01.2.15	Layanan Keuangan dan Kesejahteraan DPRD	49.660.998.030,00	46.840.505.966,00	0,00	0,00	0,00	0,00	0,00	0,00
4.02	4.02.0.00.0.00.01.0000	4.02.01.2.15.0001	Penyelenggaraan Administrasi Keuangan DPRD	48.719.959.000,00	46.066.420.534,00	0,00	0,00	0,00	0,00	0,00	0,00
4.02	4.02.0.00.0.00.01.0000	4.02.01.2.15.0002	Penyediaan Pakaian Dinas dan Atribut DPRD	941.039.030,00	774.085.432,00	0,00	0,00	0,00	0,00	0,00	0,00
4.02	4.02.0.00.0.00.01.0000	4.02.01.2.16	Layanan Administrasi DPRD	1.800.000,00	0,00	0,00	0,00	0,00	0,00	0,00	0,00
4.02	4.02.0.00.0.00.01.0000	4.02.01.2.16.0004	Penyediaan Kebutuhan Rumah Tangga DPRD	1.800.000,00	0,00	0,00	0,00	0,00	0,00	0,00	0,00
4.02	4.02.0.00.0.00.01.0000	4.02.02	PROGRAM DUKUNGAN PELAKSANAAN TUGAS DAN FUNGSI DPRD	47.948.515.006,39	33.019.625.349,00	116.902.440,00	115.115.100,00	0,00	0,00	0,00	0,00
4.02	4.02.0.00.0.00.01.0000	4.02.02.2.01	Pembentukan Peraturan Daerah dan Peraturan DPRD	15.870.658.360,00	11.720.332.454,00	0,00	0,00	0,00	0,00	0,00	0,00
4.02	4.02.0.00.0.00.01.0000	4.02.02.2.01.0002	Pembahasan Rancangan Peraturan Daerah	15.870.658.360,00	11.720.332.454,00	0,00	0,00	0,00	0,00	0,00	0,00
4.02	4.02.0.00.0.00.01.0000	4.02.02.2.04	Peningkatan Kapasitas DPRD	6.894.417.384,00	5.411.003.991,00	116.902.440,00	115.115.100,00	0,00	0,00	0,00	0,00
4.02	4.02.0.00.0.00.01.0000	4.02.02.2.04.0004	Penyediaan Kelompok Pakar dan Tim Ahli	3.103.577.440,00	2.415.724.916,00	0,00	0,00	0,00	0,00	0,00	0,00
4.02	4.02.0.00.0.00.01.0000	4.02.02.2.04.0006	Penyelenggaraan Hubungan Masyarakat	2.675.575.300,00	1.968.605.000,00	0,00	0,00	0,00	0,00	0,00	0,00
4.02	4.02.0.00.0.00.01.0000	4.02.02.2.04.0008	Publikasi dan Dokumentasi DPRD	1.115.264.644,00	1.026.674.075,00	116.902.440,00	115.115.100,00	0,00	0,00	0,00	0,00
4.02	4.02.0.00.0.00.01.0000	4.02.02.2.05	Penyerapan dan Penghimpunan Aspirasi Masyarakat	7.714.200.498,79	7.163.520.621,00	0,00	0,00	0,00	0,00	0,00	0,00
4.02	4.02.0.00.0.00.01.0000	4.02.02.2.05.0003	Pelaksanaan Reses	7.714.200.498,79	7.163.520.621,00	0,00	0,00	0,00	0,00	0,00	0,00

Kode			Uraian Urusan, Organisasi, Program, Kegiatan dan Sub Kegiatan	Kelompok Belanja							
				Operasi		Modal		Tak Terduga		Transfer	
				Anggaran	Realisasi	Anggaran	Realisasi	Anggaran	Realisasi	Anggaran	Realisasi
1			2	3	4	5	6	7	8	9	10
4.02	4.02.0.00.0.00.01.0000	4.02.02.2.08	Fasilitasi Tugas DPRD	17.469.238.763,60	8.724.768.283,00	0,00	0,00	0,00	0,00	0,00	0,00
4.02	4.02.0.00.0.00.01.0000	4.02.02.2.08.0001	Koordinasi dan Konsultasi Pelaksanaan Tugas DPRD	14.475.047.557,00	6.979.031.683,00	0,00	0,00	0,00	0,00	0,00	0,00
4.02	4.02.0.00.0.00.01.0000	4.02.02.2.08.0004	Fasilitasi Tugas Pimpinan DPRD	2.994.191.206,60	1.745.736.600,00	0,00	0,00	0,00	0,00	0,00	0,00
5			UNSUR PENUNJANG URUSAN PEMERINTAHAN	257.985.397.925,97	236.432.215.129,00	2.754.408.144,96	2.474.211.830,00	65.209.764.305,22	4.406.187.611,00	0,00	0,00
5.01			PERENCANAAN	22.112.395.193,88	20.185.521.484,00	305.341.419,60	304.541.990,00	0,00	0,00	0,00	0,00
5.01	5.01.0.00.0.00.01.0000		BADAN PERENCANAAN PEMBANGUNAN DAERAH	22.112.395.193,88	20.185.521.484,00	305.341.419,60	304.541.990,00	0,00	0,00	0,00	0,00
5.01	5.01.0.00.0.00.01.0000	5.01.01	PROGRAM PENUNJANG URUSAN PEMERINTAHAN DAERAH KABUPATEN/KOTA	11.749.137.309,88	10.231.847.810,00	305.341.419,60	304.541.990,00	0,00	0,00	0,00	0,00
5.01	5.01.0.00.0.00.01.0000	5.01.01.2.01	Perencanaan, Penganggaran, dan Evaluasi Kinerja Perangkat Daerah	63.730.000,00	52.447.420,00	0,00	0,00	0,00	0,00	0,00	0,00
5.01	5.01.0.00.0.00.01.0000	5.01.01.2.01.0001	Penyusunan Dokumen Perencanaan Perangkat Daerah	1.215.000,00	1.129.820,00	0,00	0,00	0,00	0,00	0,00	0,00
5.01	5.01.0.00.0.00.01.0000	5.01.01.2.01.0002	Koordinasi dan Penyusunan Dokumen RKA-SKPD	4.050.000,00	1.186.560,00	0,00	0,00	0,00	0,00	0,00	0,00
5.01	5.01.0.00.0.00.01.0000	5.01.01.2.01.0003	Koordinasi dan Penyusunan Dokumen Perubahan RKA-SKPD	4.770.000,00	1.056.960,00	0,00	0,00	0,00	0,00	0,00	0,00
5.01	5.01.0.00.0.00.01.0000	5.01.01.2.01.0004	Koordinasi dan Penyusunan DPA-SKPD	2.025.000,00	496.980,00	0,00	0,00	0,00	0,00	0,00	0,00
5.01	5.01.0.00.0.00.01.0000	5.01.01.2.01.0005	Koordinasi dan Penyusunan Perubahan DPA- SKPD	2.385.000,00	1.193.760,00	0,00	0,00	0,00	0,00	0,00	0,00
5.01	5.01.0.00.0.00.01.0000	5.01.01.2.01.0007	Evaluasi Kinerja Perangkat Daerah	1.035.000,00	645.680,00	0,00	0,00	0,00	0,00	0,00	0,00
5.01	5.01.0.00.0.00.01.0000	5.01.01.2.01.0008	Penyelenggaraan Walidata Pendukung Statistik Sektoral Daerah	48.250.000,00	46.737.660,00	0,00	0,00	0,00	0,00	0,00	0,00
5.01	5.01.0.00.0.00.01.0000	5.01.01.2.02	Administrasi Keuangan Perangkat Daerah	10.401.061.304,00	9.261.062.100,00	0,00	0,00	0,00	0,00	0,00	0,00
5.01	5.01.0.00.0.00.01.0000	5.01.01.2.02.0001	Penyediaan Gaji dan Tunjangan ASN	10.010.956.304,00	8.909.199.965,00	0,00	0,00	0,00	0,00	0,00	0,00
5.01	5.01.0.00.0.00.01.0000	5.01.01.2.02.0002	Penyediaan Administrasi Pelaksanaan Tugas ASN	388.525.000,00	350.441.305,00	0,00	0,00	0,00	0,00	0,00	0,00
5.01	5.01.0.00.0.00.01.0000	5.01.01.2.02.0005	Koordinasi dan Penyusunan Laporan Keuangan Akhir Tahun SKPD	450.000,00	395.730,00	0,00	0,00	0,00	0,00	0,00	0,00
5.01	5.01.0.00.0.00.01.0000	5.01.01.2.02.0007	Koordinasi dan Penyusunan Laporan Keuangan Bulanan/ Triwulanan/ Semesteran SKPD	900.000,00	827.100,00	0,00	0,00	0,00	0,00	0,00	0,00
5.01	5.01.0.00.0.00.01.0000	5.01.01.2.02.0008	Penyusunan Pelaporan dan Analisis Prognosis Realisasi Anggaran	230.000,00	198.000,00	0,00	0,00	0,00	0,00	0,00	0,00
5.01	5.01.0.00.0.00.01.0000	5.01.01.2.05	Administrasi Kepegawaian Perangkat Daerah	163.515.000,00	119.541.592,00	0,00	0,00	0,00	0,00	0,00	0,00
5.01	5.01.0.00.0.00.01.0000	5.01.01.2.05.0011	Bimbingan Teknis Implementasi Peraturan Perundang-Undangan	163.515.000,00	119.541.592,00	0,00	0,00	0,00	0,00	0,00	0,00
5.01	5.01.0.00.0.00.01.0000	5.01.01.2.06	Administrasi Umum Perangkat Daerah	557.523.889,86	382.494.401,00	74.898.759,60	74.768.001,00	0,00	0,00	0,00	0,00
5.01	5.01.0.00.0.00.01.0000	5.01.01.2.06.0002	Penyediaan Peralatan dan Perlengkapan Kantor	3.465.000,00	3.375.000,00	0,00	0,00	0,00	0,00	0,00	0,00
5.01	5.01.0.00.0.00.01.0000	5.01.01.2.06.0003	Penyediaan Peralatan Rumah Tangga	43.885.000,30	29.040.892,00	0,00	0,00	0,00	0,00	0,00	0,00
5.01	5.01.0.00.0.00.01.0000	5.01.01.2.06.0004	Penyediaan Bahan Logistik Kantor	60.276.000,00	33.660.870,00	0,00	0,00	0,00	0,00	0,00	0,00
5.01	5.01.0.00.0.00.01.0000	5.01.01.2.06.0005	Penyediaan Barang Cetakan dan Penggandaan	20.994.649,16	9.093.619,00	0,00	0,00	0,00	0,00	0,00	0,00
5.01	5.01.0.00.0.00.01.0000	5.01.01.2.06.0008	Fasilitasi Kunjungan Tamu	20.000.000,00	15.137.350,00	0,00	0,00	0,00	0,00	0,00	0,00
5.01	5.01.0.00.0.00.01.0000	5.01.01.2.06.0009	Penyelenggaraan Rapat Koordinasi dan Konsultasi SKPD	329.812.000,00	230.731.526,00	0,00	0,00	0,00	0,00	0,00	0,00
5.01	5.01.0.00.0.00.01.0000	5.01.01.2.06.0011	Dukungan Pelaksanaan Sistem Pemerintahan Berbasis Elektronik pada SKPD	79.091.240,40	61.455.144,00	74.898.759,60	74.768.001,00	0,00	0,00	0,00	0,00
5.01	5.01.0.00.0.00.01.0000	5.01.01.2.08	Penyediaan Jasa Penunjang Urusan Pemerintahan Daerah	182.994.857,02	120.534.373,00	0,00	0,00	0,00	0,00	0,00	0,00
5.01	5.01.0.00.0.00.01.0000	5.01.01.2.08.0002	Penyediaan Jasa Komunikasi, Sumber Daya Air dan Listrik	7.825.000,42	3.308.656,00	0,00	0,00	0,00	0,00	0,00	0,00
5.01	5.01.0.00.0.00.01.0000	5.01.01.2.08.0003	Penyediaan Jasa Peralatan dan Perlengkapan Kantor	175.169.856,60	117.225.717,00	0,00	0,00	0,00	0,00	0,00	0,00
5.01	5.01.0.00.0.00.01.0000	5.01.01.2.09	Pemeliharaan Barang Milik Daerah Penunjang Urusan Pemerintahan Daerah	380.312.259,00	295.767.924,00	230.442.660,00	229.773.989,00	0,00	0,00	0,00	0,00
5.01	5.01.0.00.0.00.01.0000	5.01.01.2.09.0001	Penyediaan Jasa Pemeliharaan, Biaya Pemeliharaan, dan Pajak Kendaraan Perorangan Dinas atau Kendaraan Dinas Jabatan	35.960.001,00	35.529.006,00	0,00	0,00	0,00	0,00	0,00	0,00
5.01	5.01.0.00.0.00.01.0000	5.01.01.2.09.0002	Penyediaan Jasa Pemeliharaan, Biaya Pemeliharaan, Pajak dan Perizinan Kendaraan Dinas Operasional atau Lapangan	337.029.918,00	258.906.918,00	0,00	0,00	0,00	0,00	0,00	0,00
5.01	5.01.0.00.0.00.01.0000	5.01.01.2.09.0009	Pemeliharaan/Rehabilitasi Gedung Kantor dan Bangunan Lainnya	7.322.340,00	1.332.000,00	230.442.660,00	229.773.989,00	0,00	0,00	0,00	0,00
5.01	5.01.0.00.0.00.01.0000	5.01.02	PROGRAM PERENCANAAN, PENGENDALIAN DAN EVALUASI PEMBANGUNAN DAERAH	2.653.255.000,00	2.528.091.308,00	0,00	0,00	0,00	0,00	0,00	0,00
5.01	5.01.0.00.0.00.01.0000	5.01.02.2.01	Penyusunan Perencanaan dan Pendanaan	1.889.570.000,00	1.796.600.232,00	0,00	0,00	0,00	0,00	0,00	0,00
5.01	5.01.0.00.0.00.01.0000	5.01.02.2.01.0003	Pelaksanaan Konsultasi Publik	130.382.000,00	118.060.810,00	0,00	0,00	0,00	0,00	0,00	0,00
5.01	5.01.0.00.0.00.01.0000	5.01.02.2.01.0004	Koordinasi Pelaksanaan Forum Perangkat Daerah/Lintas Perangkat Daerah	103.023.000,00	94.946.890,00	0,00	0,00	0,00	0,00	0,00	0,00
5.01	5.01.0.00.0.00.01.0000	5.01.02.2.01.0005	Pelaksanaan Musrenbang Kabupaten/Kota	306.416.000,00	285.457.864,00	0,00	0,00	0,00	0,00	0,00	0,00
5.01	5.01.0.00.0.00.01.0000	5.01.02.2.01.0006	Penyiapan Bahan Koordinasi Musrenbang Kecamatan	2.525.000,00	2.011.900,00	0,00	0,00	0,00	0,00	0,00	0,00

Kode			Uraian Urusan, Organisasi, Program, Kegiatan dan Sub Kegiatan	Kelompok Belanja							
				Operasi		Modal		Tak Terduga		Transfer	
				Anggaran	Realisasi	Anggaran	Realisasi	Anggaran	Realisasi	Anggaran	Realisasi
1			2	3	4	5	6	7	8	9	10
5.01	5.01.0.00.0.00.01.0000	5.01.02.2.01.0007	Koordinasi Penyusunan dan Penetapan Dokumen Perencanaan Pembangunan Daerah Kabupaten/Kota	1.347.224.000,00	1.296.122.768,00	0,00	0,00	0,00	0,00	0,00	0,00
5.01	5.01.0.00.0.00.01.0000	5.01.02.2.02	Analisis Data dan Informasi Pemerintahan Daerah Bidang Perencanaan Pembangunan Daerah	160.825.000,00	149.950.000,00	0,00	0,00	0,00	0,00	0,00	0,00
5.01	5.01.0.00.0.00.01.0000	5.01.02.2.02.0001	Analisis Data dan Informasi Perencanaan Pembangunan Daerah	135.900.000,00	126.776.500,00	0,00	0,00	0,00	0,00	0,00	0,00
5.01	5.01.0.00.0.00.01.0000	5.01.02.2.02.0003	Penyusunan Profil Pembangunan Daerah Kabupaten/Kota	24.925.000,00	23.173.500,00	0,00	0,00	0,00	0,00	0,00	0,00
5.01	5.01.0.00.0.00.01.0000	5.01.02.2.03	Pengendalian, Evaluasi dan Pelaporan Bidang Perencanaan Pembangunan Daerah	602.860.000,00	581.541.076,00	0,00	0,00	0,00	0,00	0,00	0,00
5.01	5.01.0.00.0.00.01.0000	5.01.02.2.03.0001	Koordinasi Pengendalian Perencanaan dan Pelaksanaan Pembangunan Daerah di Kabupaten/Kota	312.640.000,00	295.899.072,00	0,00	0,00	0,00	0,00	0,00	0,00
5.01	5.01.0.00.0.00.01.0000	5.01.02.2.03.0003	Monitoring, Evaluasi dan Penyusunan Laporan Berkala Pelaksanaan Pembangunan Daerah	290.220.000,00	285.642.004,00	0,00	0,00	0,00	0,00	0,00	0,00
5.01	5.01.0.00.0.00.01.0000	5.01.03	PROGRAM KOORDINASI DAN SINKRONISASI PERENCANAAN PEMBANGUNAN DAERAH	7.710.002.884,00	7.425.582.366,00	0,00	0,00	0,00	0,00	0,00	0,00
5.01	5.01.0.00.0.00.01.0000	5.01.03.2.01	Koordinasi Perencanaan Bidang Pemerintahan dan Pembangunan Manusia	1.924.879.000,00	1.865.035.908,00	0,00	0,00	0,00	0,00	0,00	0,00
5.01	5.01.0.00.0.00.01.0000	5.01.03.2.01.0001	Koordinasi Penyusunan Dokumen Perencanaan Pembangunan Daerah Bidang Pemerintahan (RPJPD, RPJMD dan RKPD)	179.580.000,00	172.123.075,00	0,00	0,00	0,00	0,00	0,00	0,00
5.01	5.01.0.00.0.00.01.0000	5.01.03.2.01.0003	Pelaksanaan Monitoring dan Evaluasi Penyusunan Dokumen Perencanaan Pembangunan Perangkat Daerah Bidang Pemerintahan	166.914.000,00	156.942.170,00	0,00	0,00	0,00	0,00	0,00	0,00
5.01	5.01.0.00.0.00.01.0000	5.01.03.2.01.0005	Koordinasi Penyusunan Dokumen Perencanaan Pembangunan Daerah Bidang Pembangunan Manusia (RPJPD, RPJMD dan RKPD)	942.270.000,00	928.115.570,00	0,00	0,00	0,00	0,00	0,00	0,00
5.01	5.01.0.00.0.00.01.0000	5.01.03.2.01.0007	Pelaksanaan Monitoring dan Evaluasi Penyusunan Dokumen Perencanaan Pembangunan Perangkat Daerah Bidang Pembangunan Manusia	636.115.000,00	607.855.093,00	0,00	0,00	0,00	0,00	0,00	0,00
5.01	5.01.0.00.0.00.01.0000	5.01.03.2.02	Koordinasi Perencanaan Bidang Perekonomian dan SDA (Sumber Daya Alam)	2.871.173.884,00	2.799.151.883,00	0,00	0,00	0,00	0,00	0,00	0,00
5.01	5.01.0.00.0.00.01.0000	5.01.03.2.02.0001	Koordinasi Penyusunan Dokumen Perencanaan Pembangunan Daerah Bidang Perekonomian (RPJPD, RPJMD dan RKPD)	1.026.560.000,00	1.001.685.347,00	0,00	0,00	0,00	0,00	0,00	0,00
5.01	5.01.0.00.0.00.01.0000	5.01.03.2.02.0003	Pelaksanaan Monitoring dan Evaluasi Penyusunan Dokumen Perencanaan Pembangunan Perangkat Daerah Bidang Perekonomian	437.325.000,00	425.883.604,00	0,00	0,00	0,00	0,00	0,00	0,00
5.01	5.01.0.00.0.00.01.0000	5.01.03.2.02.0005	Koordinasi Penyusunan Dokumen Perencanaan Pembangunan Daerah Bidang SDA (RPJPD, RPJMD dan RKPD)	1.390.388.884,00	1.357.555.312,00	0,00	0,00	0,00	0,00	0,00	0,00
5.01	5.01.0.00.0.00.01.0000	5.01.03.2.02.0007	Pelaksanaan Monitoring dan Evaluasi Penyusunan Dokumen Perencanaan Pembangunan Perangkat Daerah Bidang SDA	16.900.000,00	14.027.620,00	0,00	0,00	0,00	0,00	0,00	0,00
5.01	5.01.0.00.0.00.01.0000	5.01.03.2.03	Koordinasi Perencanaan Bidang Infrastruktur dan Kewilayahan	2.913.950.000,00	2.761.394.575,00	0,00	0,00	0,00	0,00	0,00	0,00
5.01	5.01.0.00.0.00.01.0000	5.01.03.2.03.0001	Koordinasi Penyusunan Dokumen Perencanaan Pembangunan Daerah Bidang Infrastruktur (RPJPD, RPJMD dan RKPD)	1.783.390.000,00	1.740.694.828,00	0,00	0,00	0,00	0,00	0,00	0,00
5.01	5.01.0.00.0.00.01.0000	5.01.03.2.03.0003	Pelaksanaan Monitoring dan Evaluasi Penyusunan Dokumen Perencanaan Pembangunan Perangkat Daerah Bidang Infrastruktur	256.300.000,00	235.712.826,00	0,00	0,00	0,00	0,00	0,00	0,00
5.01	5.01.0.00.0.00.01.0000	5.01.03.2.03.0005	Koordinasi Penyusunan Dokumen Perencanaan Pembangunan Daerah Bidang Kewilayahan (RPJPD, RPJMD dan RKPD)	654.355.000,00	610.641.255,00	0,00	0,00	0,00	0,00	0,00	0,00
5.01	5.01.0.00.0.00.01.0000	5.01.03.2.03.0007	Pelaksanaan Monitoring dan Evaluasi Penyusunan Dokumen Perencanaan Pembangunan Perangkat Daerah Bidang Kewilayahan	219.905.000,00	174.345.666,00	0,00	0,00	0,00	0,00	0,00	0,00
5.02			KEUANGAN	191.427.685.140,15	177.306.379.468,00	2.029.383.039,60	1.753.326.902,00	65.209.764.305,22	4.406.187.611,00	0,00	0,00
5.02	5.02.0.00.0.00.01.0000		BADAN PENGELOLAAN KEUANGAN DAN ASET DAERAH	115.023.720.973,69	108.671.098.184,00	1.373.030.239,60	1.166.106.858,00	65.209.764.305,22	4.406.187.611,00	0,00	0,00
5.02	5.02.0.00.0.00.01.0000	5.02.01	PROGRAM PENUNJANG URUSAN PEMERINTAHAN DAERAH KABUPATEN/KOTA	107.091.243.865,19	103.037.437.120,00	1.373.030.239,60	1.166.106.858,00	0,00	0,00	0,00	0,00
5.02	5.02.0.00.0.00.01.0000	5.02.01.2.01	Perencanaan, Penganggaran, dan Evaluasi Kinerja Perangkat Daerah	87.937.458,00	67.493.656,00	0,00	0,00	0,00	0,00	0,00	0,00
5.02	5.02.0.00.0.00.01.0000	5.02.01.2.01.0001	Penyusunan Dokumen Perencanaan Perangkat Daerah	21.332.996,00	20.012.500,00	0,00	0,00	0,00	0,00	0,00	0,00
5.02	5.02.0.00.0.00.01.0000	5.02.01.2.01.0002	Koordinasi dan Penyusunan Dokumen RKA-SKPD	3.087.354,00	2.489.000,00	0,00	0,00	0,00	0,00	0,00	0,00
5.02	5.02.0.00.0.00.01.0000	5.02.01.2.01.0003	Koordinasi dan Penyusunan Dokumen Perubahan RKA-SKPD	3.697.299,00	1.842.000,00	0,00	0,00	0,00	0,00	0,00	0,00
5.02	5.02.0.00.0.00.01.0000	5.02.01.2.01.0004	Koordinasi dan Penyusunan DPA-SKPD	4.075.254,00	3.825.000,00	0,00	0,00	0,00	0,00	0,00	0,00
5.02	5.02.0.00.0.00.01.0000	5.02.01.2.01.0005	Koordinasi dan Penyusunan Perubahan DPA- SKPD	3.004.659,00	2.961.000,00	0,00	0,00	0,00	0,00	0,00	0,00

Kode			Uraian Urusan, Organisasi, Program, Kegiatan dan Sub Kegiatan	Kelompok Belanja							
				Operasi		Modal		Tak Terduga		Transfer	
				Anggaran	Realisasi	Anggaran	Realisasi	Anggaran	Realisasi	Anggaran	Realisasi
1			2	3	4	5	6	7	8	9	10
5.02	5.02.0.00.0.00.01.0000	5.02.01.2.01.0006	Koordinasi dan Penyusunan Laporan Capaian Kinerja dan Ikhtisar Realisasi Kinerja SKPD	2.989.896,00	2.529.000,00	0,00	0,00	0,00	0,00	0,00	0,00
5.02	5.02.0.00.0.00.01.0000	5.02.01.2.01.0008	Penyelenggaraan Walidata Pendukung Statistik Sektoral Daerah	49.750.000,00	33.835.156,00	0,00	0,00	0,00	0,00	0,00	0,00
5.02	5.02.0.00.0.00.01.0000	5.02.01.2.02	Administrasi Keuangan Perangkat Daerah	13.363.330.712,08	12.260.105.282,00	0,00	0,00	0,00	0,00	0,00	0,00
5.02	5.02.0.00.0.00.01.0000	5.02.01.2.02.0001	Penyediaan Gaji dan Tunjangan ASN	12.917.323.876,08	11.831.250.282,00	0,00	0,00	0,00	0,00	0,00	0,00
5.02	5.02.0.00.0.00.01.0000	5.02.01.2.02.0002	Penyediaan Administrasi Pelaksanaan Tugas ASN	445.510.000,00	428.370.000,00	0,00	0,00	0,00	0,00	0,00	0,00
5.02	5.02.0.00.0.00.01.0000	5.02.01.2.02.0005	Koordinasi dan Penyusunan Laporan Keuangan Akhir Tahun SKPD	248.418,00	242.000,00	0,00	0,00	0,00	0,00	0,00	0,00
5.02	5.02.0.00.0.00.01.0000	5.02.01.2.02.0008	Penyusunan Pelaporan dan Analisis Prognosis Realisasi Anggaran	248.418,00	243.000,00	0,00	0,00	0,00	0,00	0,00	0,00
5.02	5.02.0.00.0.00.01.0000	5.02.01.2.05	Administrasi Kepegawaian Perangkat Daerah	120.182.300,00	83.925.374,00	0,00	0,00	0,00	0,00	0,00	0,00
5.02	5.02.0.00.0.00.01.0000	5.02.01.2.05.0010	Sosialisasi Peraturan Perundang-Undangan	120.182.300,00	83.925.374,00	0,00	0,00	0,00	0,00	0,00	0,00
5.02	5.02.0.00.0.00.01.0000	5.02.01.2.06	Administrasi Umum Perangkat Daerah	771.028.210,70	556.875.195,00	1.013.618.033,80	904.462.624,00	0,00	0,00	0,00	0,00
5.02	5.02.0.00.0.00.01.0000	5.02.01.2.06.0001	Penyediaan Komponen Instalasi Listrik/Penerangan Bangunan Kantor	18.026.445,00	15.471.000,00	0,00	0,00	0,00	0,00	0,00	0,00
5.02	5.02.0.00.0.00.01.0000	5.02.01.2.06.0002	Penyediaan Peralatan dan Perlengkapan Kantor	2.532.576,00	2.488.000,00	197.734.578,80	157.562.624,00	0,00	0,00	0,00	0,00
5.02	5.02.0.00.0.00.01.0000	5.02.01.2.06.0003	Penyediaan Peralatan Rumah Tangga	173.200.594,30	117.719.500,00	0,00	0,00	0,00	0,00	0,00	0,00
5.02	5.02.0.00.0.00.01.0000	5.02.01.2.06.0004	Penyediaan Bahan Logistik Kantor	59.834.369,00	47.384.500,00	0,00	0,00	0,00	0,00	0,00	0,00
5.02	5.02.0.00.0.00.01.0000	5.02.01.2.06.0005	Penyediaan Barang Cetakan dan Penggandaan	22.226.551,20	8.575.000,00	0,00	0,00	0,00	0,00	0,00	0,00
5.02	5.02.0.00.0.00.01.0000	5.02.01.2.06.0006	Penyediaan Bahan Bacaan dan Peraturan Perundang-undangan	853.590,00	475.000,00	248.850,90	0,00	0,00	0,00	0,00	0,00
5.02	5.02.0.00.0.00.01.0000	5.02.01.2.06.0008	Fasilitasi Kunjungan Tamu	65.309.465,00	21.085.500,00	0,00	0,00	0,00	0,00	0,00	0,00
5.02	5.02.0.00.0.00.01.0000	5.02.01.2.06.0009	Penyelenggaraan Rapat Koordinasi dan Konsultasi SKPD	225.759.847,00	189.618.413,00	0,00	0,00	0,00	0,00	0,00	0,00
5.02	5.02.0.00.0.00.01.0000	5.02.01.2.06.0010	Penatausahaan Arsip Dinamis pada SKPD	146.781.305,20	139.266.282,00	0,00	0,00	0,00	0,00	0,00	0,00
5.02	5.02.0.00.0.00.01.0000	5.02.01.2.06.0011	Dukungan Pelaksanaan Sistem Pemerintahan Berbasis Elektronik pada SKPD	56.503.468,00	14.792.000,00	815.634.604,10	746.900.000,00	0,00	0,00	0,00	0,00
5.02	5.02.0.00.0.00.01.0000	5.02.01.2.07	Pengadaan Barang Milik Daerah Penunjang Urusan Pemerintah Daerah	0,00	0,00	153.573.805,80	73.156.460,00	0,00	0,00	0,00	0,00
5.02	5.02.0.00.0.00.01.0000	5.02.01.2.07.0005	Pengadaan Mebel	0,00	0,00	153.573.805,80	73.156.460,00	0,00	0,00	0,00	0,00
5.02	5.02.0.00.0.00.01.0000	5.02.01.2.08	Penyediaan Jasa Penunjang Urusan Pemerintahan Daerah	91.627.958.761,99	89.205.372.930,00	0,00	0,00	0,00	0,00	0,00	0,00
5.02	5.02.0.00.0.00.01.0000	5.02.01.2.08.0001	Penyediaan Jasa Surat Menyurat	222.000,00	22.000,00	0,00	0,00	0,00	0,00	0,00	0,00
5.02	5.02.0.00.0.00.01.0000	5.02.01.2.08.0002	Penyediaan Jasa Komunikasi, Sumber Daya Air dan Listrik	90.756.856.521,99	88.354.610.346,00	0,00	0,00	0,00	0,00	0,00	0,00
5.02	5.02.0.00.0.00.01.0000	5.02.01.2.08.0004	Penyediaan Jasa Pelayanan Umum Kantor	870.880.240,00	850.740.584,00	0,00	0,00	0,00	0,00	0,00	0,00
5.02	5.02.0.00.0.00.01.0000	5.02.01.2.09	Pemeliharaan Barang Milik Daerah Penunjang Urusan Pemerintahan Daerah	1.120.806.422,42	863.664.683,00	205.838.400,00	188.487.774,00	0,00	0,00	0,00	0,00
5.02	5.02.0.00.0.00.01.0000	5.02.01.2.09.0001	Penyediaan Jasa Pemeliharaan, Biaya Pemeliharaan, dan Pajak Kendaraan Perorangan Dinas atau Kendaraan Dinas Jabatan	39.910.050,00	36.763.156,00	0,00	0,00	0,00	0,00	0,00	0,00
5.02	5.02.0.00.0.00.01.0000	5.02.01.2.09.0002	Penyediaan Jasa Pemeliharaan, Biaya Pemeliharaan, Pajak dan Perizinan Kendaraan Dinas Operasional atau Lapangan	424.764.810,00	268.237.855,00	0,00	0,00	0,00	0,00	0,00	0,00
5.02	5.02.0.00.0.00.01.0000	5.02.01.2.09.0005	Pemeliharaan Mebel	4.035.960,00	3.320.000,00	0,00	0,00	0,00	0,00	0,00	0,00
5.02	5.02.0.00.0.00.01.0000	5.02.01.2.09.0007	Pemeliharaan Aset Tetap Lainnya	42.359.099,00	42.179.250,00	0,00	0,00	0,00	0,00	0,00	0,00
5.02	5.02.0.00.0.00.01.0000	5.02.01.2.09.0009	Pemeliharaan/Rehabilitasi Gedung Kantor dan Bangunan Lainnya	499.111.837,00	462.833.632,00	205.838.400,00	188.487.774,00	0,00	0,00	0,00	0,00
5.02	5.02.0.00.0.00.01.0000	5.02.01.2.09.0011	Pemeliharaan/Rehabilitasi Sarana dan Prasarana Pendukung Gedung Kantor atau Bangunan Lainnya	110.624.666,42	50.330.790,00	0,00	0,00	0,00	0,00	0,00	0,00
5.02	5.02.0.00.0.00.01.0000	5.02.02	PROGRAM PENGELOLAAN KEUANGAN DAERAH	4.678.699.020,10	3.178.881.817,00	0,00	0,00	65.209.764.305,22	4.406.187.611,00	0,00	0,00
5.02	5.02.0.00.0.00.01.0000	5.02.02.2.01	Koordinasi dan Penyusunan Rencana Anggaran Daerah	2.968.026.003,00	2.157.863.399,00	0,00	0,00	0,00	0,00	0,00	0,00
5.02	5.02.0.00.0.00.01.0000	5.02.02.2.01.0001	Koordinasi dan Penyusunan KUA dan PPAS	121.944.150,00	75.138.750,00	0,00	0,00	0,00	0,00	0,00	0,00
5.02	5.02.0.00.0.00.01.0000	5.02.02.2.01.0002	Koordinasi dan Penyusunan Perubahan KUA dan Perubahan PPAS	157.246.810,00	101.769.675,00	0,00	0,00	0,00	0,00	0,00	0,00
5.02	5.02.0.00.0.00.01.0000	5.02.02.2.01.0003	Koordinasi, Penyusunan dan Verifikasi RKA-SKPD	3.420.653,70	793.525,00	0,00	0,00	0,00	0,00	0,00	0,00
5.02	5.02.0.00.0.00.01.0000	5.02.02.2.01.0004	Koordinasi, Penyusunan dan Verifikasi Perubahan RKA-SKPD	3.045.396,00	521.650,00	0,00	0,00	0,00	0,00	0,00	0,00
5.02	5.02.0.00.0.00.01.0000	5.02.02.2.01.0005	Koordinasi, Penyusunan dan Verifikasi DPA-SKPD	23.680.000,00	20.518.000,00	0,00	0,00	0,00	0,00	0,00	0,00
5.02	5.02.0.00.0.00.01.0000	5.02.02.2.01.0006	Koordinasi, Penyusunan dan Verifikasi Perubahan DPA-SKPD	124.542,00	117.200,00	0,00	0,00	0,00	0,00	0,00	0,00
5.02	5.02.0.00.0.00.01.0000	5.02.02.2.01.0007	Koordinasi dan Penyusunan Peraturan Daerah tentang APBD dan Peraturan Kepala Daerah tentang Penjabaran APBD	558.976.848,40	428.032.245,00	0,00	0,00	0,00	0,00	0,00	0,00
5.02	5.02.0.00.0.00.01.0000	5.02.02.2.01.0008	Koordinasi dan Penyusunan Peraturan Daerah tentang Perubahan APBD dan Peraturan Kepala Daerah tentang Penjabaran Perubahan APBD	500.544.455,80	474.630.774,00	0,00	0,00	0,00	0,00	0,00	0,00

Kode			Uraian Urusan, Organisasi, Program, Kegiatan dan Sub Kegiatan	Kelompok Belanja							
				Operasi		Modal		Tak Terduga		Transfer	
				Anggaran	Realisasi	Anggaran	Realisasi	Anggaran	Realisasi	Anggaran	Realisasi
1			2	3	4	5	6	7	8	9	10
5.02	5.02.0.00.0.00.01.0000	5.02.02.2.01.0009	Koordinasi dan Penyusunan Regulasi serta Kebijakan Bidang Anggaran	1.409.862.888,00	974.102.330,00	0,00	0,00	0,00	0,00	0,00	0,00
5.02	5.02.0.00.0.00.01.0000	5.02.02.2.01.0010	Koordinasi Perencanaan Anggaran Pendapatan	11.458.580,50	2.720.000,00	0,00	0,00	0,00	0,00	0,00	0,00
5.02	5.02.0.00.0.00.01.0000	5.02.02.2.01.0011	Koordinasi Perencanaan Anggaran Belanja Daerah	43.085.134,30	21.116.000,00	0,00	0,00	0,00	0,00	0,00	0,00
5.02	5.02.0.00.0.00.01.0000	5.02.02.2.01.0012	Koordinasi Perencanaan Anggaran Pembiayaan	7.746.084,50	3.780.000,00	0,00	0,00	0,00	0,00	0,00	0,00
5.02	5.02.0.00.0.00.01.0000	5.02.02.2.01.0013	Pembinaan Perencanaan Penganggaran Daerah Pemerintah Kabupaten/Kota	126.890.459,80	54.623.250,00	0,00	0,00	0,00	0,00	0,00	0,00
5.02	5.02.0.00.0.00.01.0000	5.02.02.2.02	Koordinasi dan Pengelolaan Perbendaharaan Daerah	656.431.458,00	244.158.419,00	0,00	0,00	0,00	0,00	0,00	0,00
5.02	5.02.0.00.0.00.01.0000	5.02.02.2.02.0001	Koordinasi dan Pengelolaan Kas Daerah	106.921.000,00	54.539.978,00	0,00	0,00	0,00	0,00	0,00	0,00
5.02	5.02.0.00.0.00.01.0000	5.02.02.2.02.0003	Penyiapan, Pelaksanaan Pengendalian dan Penerbitan Anggaran Kas dan SPD	131.099.000,00	14.329.450,00	0,00	0,00	0,00	0,00	0,00	0,00
5.02	5.02.0.00.0.00.01.0000	5.02.02.2.02.0005	Koordinasi, Fasilitasi, Asistensi, Sinkronisasi, Supervisi, Monitoring dan Evaluasi Pengelolaan Dana Perimbangan dan Dana Transfer Lainnya	86.541.458,00	31.534.000,00	0,00	0,00	0,00	0,00	0,00	0,00
5.02	5.02.0.00.0.00.01.0000	5.02.02.2.02.0006	Koordinasi, Pelaksanaan Kerja Sama dan Pemantauan Transaksi Non Tunai dengan Lembaga Keuangan Bank dan Lembaga Keuangan Bukan Bank	46.319.000,00	17.579.045,00	0,00	0,00	0,00	0,00	0,00	0,00
5.02	5.02.0.00.0.00.01.0000	5.02.02.2.02.0007	Koordinasi dan Penyusunan Laporan Realisasi Penerimaan dan Pengeluaran Kas Daerah, Laporan Aliran Kas, dan Pelaksanaan Pemungutan/ Pemotongan dan Penyetoran Perhitungan Fihak Ketiga (PFK)	79.282.000,00	14.478.400,00	0,00	0,00	0,00	0,00	0,00	0,00
5.02	5.02.0.00.0.00.01.0000	5.02.02.2.02.0009	Rekonsiliasi Data Penerimaan dan Pengeluaran Kas serta Pemungutan dan Pemotongan atas SP2D dengan Instansi Terkait	65.201.000,00	24.741.980,00	0,00	0,00	0,00	0,00	0,00	0,00
5.02	5.02.0.00.0.00.01.0000	5.02.02.2.02.0011	Pembinaan Penatausahaan Keuangan Pemerintah Kabupaten/Kota	141.068.000,00	86.955.566,00	0,00	0,00	0,00	0,00	0,00	0,00
5.02	5.02.0.00.0.00.01.0000	5.02.02.2.03	Koordinasi dan Pelaksanaan Akuntansi dan Pelaporan Keuangan Daerah	1.054.241.559,10	776.859.999,00	0,00	0,00	0,00	0,00	0,00	0,00
5.02	5.02.0.00.0.00.01.0000	5.02.02.2.03.0001	Koordinasi Pelaksanaan Akuntansi Penerimaan dan Pengeluaran Kas Daerah	33.980.000,00	22.973.000,00	0,00	0,00	0,00	0,00	0,00	0,00
5.02	5.02.0.00.0.00.01.0000	5.02.02.2.03.0002	Rekonsiliasi dan Verifikasi Aset, Kewajiban, Ekuitas, Pendapatan, Belanja, Pembiayaan, Pendapatan-LO dan Beban	25.070.000,00	16.093.000,00	0,00	0,00	0,00	0,00	0,00	0,00
5.02	5.02.0.00.0.00.01.0000	5.02.02.2.03.0003	Koordinasi Penyusunan Laporan Pertanggungjawaban Pelaksanaan APBD Bulanan, Triwulanan dan Semesteran	99.060.000,00	65.040.400,00	0,00	0,00	0,00	0,00	0,00	0,00
5.02	5.02.0.00.0.00.01.0000	5.02.02.2.03.0004	Konsolidasi Laporan Keuangan SKPD, BLUD dan Laporan Keuangan Pemerintah Daerah	127.067.000,00	116.312.899,00	0,00	0,00	0,00	0,00	0,00	0,00
5.02	5.02.0.00.0.00.01.0000	5.02.02.2.03.0005	Koordinasi dan Penyusunan Rancangan Peraturan Daerah tentang Pertanggungjawaban Pelaksanaan APBD Kabupaten/Kota dan Rancangan Peraturan Kepala Daerah tentang Penjabaran Pertanggungjawaban Pelaksanaan APBD Kabupaten/Kota	259.900.000,00	221.371.150,00	0,00	0,00	0,00	0,00	0,00	0,00
5.02	5.02.0.00.0.00.01.0000	5.02.02.2.03.0006	Penyusunan Tanggapan/Tindak Lanjut Terhadap LHP BPK atas Laporan Pertanggungjawaban Pelaksanaan APBD	124.542,00	122.000,00	0,00	0,00	0,00	0,00	0,00	0,00
5.02	5.02.0.00.0.00.01.0000	5.02.02.2.03.0007	Koordinasi, Sinkronisasi, dan Penyelesaian Tuntutan Perbendaharaan dan Tuntutan Kerugian Daerah	156.280.000,00	34.645.000,00	0,00	0,00	0,00	0,00	0,00	0,00
5.02	5.02.0.00.0.00.01.0000	5.02.02.2.03.0008	Penyusunan Analisis Laporan Pertanggungjawaban Pelaksanaan APBD	52.250.000,00	47.478.954,00	0,00	0,00	0,00	0,00	0,00	0,00
5.02	5.02.0.00.0.00.01.0000	5.02.02.2.03.0009	Penyusunan Kebijakan dan Panduan Teknis Operasional Penyelenggaraan Akuntansi Pemerintah Daerah	107.220.000,00	100.360.525,00	0,00	0,00	0,00	0,00	0,00	0,00
5.02	5.02.0.00.0.00.01.0000	5.02.02.2.03.0010	Penyusunan Sistem dan Prosedur Akuntansi dan Pelaporan Keuangan Pemerintah Daerah	120.947.000,00	96.009.071,00	0,00	0,00	0,00	0,00	0,00	0,00
5.02	5.02.0.00.0.00.01.0000	5.02.02.2.03.0011	Pembinaan Akuntansi, Pelaporan dan Pertanggungjawaban Pemerintah Kabupaten/Kota	37.723.017,10	28.870.000,00	0,00	0,00	0,00	0,00	0,00	0,00
5.02	5.02.0.00.0.00.01.0000	5.02.02.2.03.0012	Pembinaan Pengelolaan Keuangan BLUD Kabupaten/Kota	34.620.000,00	27.584.000,00	0,00	0,00	0,00	0,00	0,00	0,00
5.02	5.02.0.00.0.00.01.0000	5.02.02.2.04	Penunjang Urusan Kewenangan Pengelolaan Keuangan Daerah	0,00	0,00	0,00	0,00	65.209.764.305,22	4.406.187.611,00	0,00	0,00
5.02	5.02.0.00.0.00.01.0000	5.02.02.2.04.0009	Pengelolaan Dana Darurat dan Mendesak	0,00	0,00	0,00	0,00	65.209.764.305,22	4.406.187.611,00	0,00	0,00
5.02	5.02.0.00.0.00.01.0000	5.02.03	PROGRAM PENGELOLAAN BARANG MILIK DAERAH	3.253.778.088,40	2.454.779.247,00	0,00	0,00	0,00	0,00	0,00	0,00
5.02	5.02.0.00.0.00.01.0000	5.02.03.2.01	Pengelolaan Barang Milik Daerah	3.253.778.088,40	2.454.779.247,00	0,00	0,00	0,00	0,00	0,00	0,00
5.02	5.02.0.00.0.00.01.0000	5.02.03.2.01.0001	Penyusunan Standar Harga	103.268.152,00	78.850.348,00	0,00	0,00	0,00	0,00	0,00	0,00
5.02	5.02.0.00.0.00.01.0000	5.02.03.2.01.0003	Penyusunan Perencanaan Kebutuhan Barang Milik Daerah	31.721.852,00	16.257.700,00	0,00	0,00	0,00	0,00	0,00	0,00

Kode			Uraian Urusan, Organisasi, Program, Kegiatan dan Sub Kegiatan	Kelompok Belanja							
				Operasi		Modal		Tak Terduga		Transfer	
				Anggaran	Realisasi	Anggaran	Realisasi	Anggaran	Realisasi	Anggaran	Realisasi
1			2	3	4	5	6	7	8	9	10
5.02	5.02.0.00.0.00.01.0000	5.02.03.2.01.0004	Penyusunan Kebijakan Pengelolaan Barang Milik Daerah	147.948.080,00	64.813.090,00	0,00	0,00	0,00	0,00	0,00	0,00
5.02	5.02.0.00.0.00.01.0000	5.02.03.2.01.0005	Penatausahaan Barang Milik Daerah	181.261.418,40	163.465.604,00	0,00	0,00	0,00	0,00	0,00	0,00
5.02	5.02.0.00.0.00.01.0000	5.02.03.2.01.0006	Inventarisasi Barang Milik Daerah	171.563.755,00	153.122.150,00	0,00	0,00	0,00	0,00	0,00	0,00
5.02	5.02.0.00.0.00.01.0000	5.02.03.2.01.0007	Pengamanan Barang Milik Daerah	1.268.532.626,00	1.185.499.410,00	0,00	0,00	0,00	0,00	0,00	0,00
5.02	5.02.0.00.0.00.01.0000	5.02.03.2.01.0008	Penilaian Barang Milik Daerah	1.047.926.467,00	551.468.885,00	0,00	0,00	0,00	0,00	0,00	0,00
5.02	5.02.0.00.0.00.01.0000	5.02.03.2.01.0009	Pengawasan dan Pengendalian Pengelolaan Barang Milik Daerah	44.086.744,00	35.524.100,00	0,00	0,00	0,00	0,00	0,00	0,00
5.02	5.02.0.00.0.00.01.0000	5.02.03.2.01.0010	Optimalisasi Penggunaan, Pemanfaatan, Pemindahtanganan, Pemusnahan, dan Penghapusan Barang Milik Daerah	251.318.994,00	203.257.960,00	0,00	0,00	0,00	0,00	0,00	0,00
5.02	5.02.0.00.0.00.01.0000	5.02.03.2.01.0013	Pembinaan Pengelolaan Barang Milik Daerah Pemerintah Kabupaten/Kota	6.150.000,00	2.520.000,00	0,00	0,00	0,00	0,00	0,00	0,00
5.02	5.02.0.00.0.00.02.0000		BADAN PENDAPATAN DAERAH	76.403.964.166,46	68.635.281.284,00	656.352.800,00	587.220.044,00	0,00	0,00	0,00	0,00
5.02	5.02.0.00.0.00.02.0000	5.02.01	PROGRAM PENUNJANG URUSAN PEMERINTAHAN DAERAH KABUPATEN/KOTA	51.172.007.707,00	45.014.714.551,00	656.352.800,00	587.220.044,00	0,00	0,00	0,00	0,00
5.02	5.02.0.00.0.00.02.0000	5.02.01.2.01	Perencanaan, Penganggaran, dan Evaluasi Kinerja Perangkat Daerah	116.620.800,00	106.061.982,00	0,00	0,00	0,00	0,00	0,00	0,00
5.02	5.02.0.00.0.00.02.0000	5.02.01.2.01.0001	Penyusunan Dokumen Perencanaan Perangkat Daerah	34.989.400,00	25.692.300,00	0,00	0,00	0,00	0,00	0,00	0,00
5.02	5.02.0.00.0.00.02.0000	5.02.01.2.01.0002	Koordinasi dan Penyusunan Dokumen RKA-SKPD	5.451.400,00	4.902.400,00	0,00	0,00	0,00	0,00	0,00	0,00
5.02	5.02.0.00.0.00.02.0000	5.02.01.2.01.0003	Koordinasi dan Penyusunan Dokumen Perubahan RKA-SKPD	6.450.900,00	6.354.800,00	0,00	0,00	0,00	0,00	0,00	0,00
5.02	5.02.0.00.0.00.02.0000	5.02.01.2.01.0004	Koordinasi dan Penyusunan DPA-SKPD	8.655.400,00	8.654.400,00	0,00	0,00	0,00	0,00	0,00	0,00
5.02	5.02.0.00.0.00.02.0000	5.02.01.2.01.0005	Koordinasi dan Penyusunan Perubahan DPA- SKPD	3.954.900,00	3.954.000,00	0,00	0,00	0,00	0,00	0,00	0,00
5.02	5.02.0.00.0.00.02.0000	5.02.01.2.01.0007	Evaluasi Kinerja Perangkat Daerah	7.118.800,00	6.795.600,00	0,00	0,00	0,00	0,00	0,00	0,00
5.02	5.02.0.00.0.00.02.0000	5.02.01.2.01.0008	Penyelenggaraan Walidata Pendukung Statistik Sektoral Daerah	50.000.000,00	49.708.482,00	0,00	0,00	0,00	0,00	0,00	0,00
5.02	5.02.0.00.0.00.02.0000	5.02.01.2.02	Administrasi Keuangan Perangkat Daerah	43.442.710.392,00	37.992.344.311,00	0,00	0,00	0,00	0,00	0,00	0,00
5.02	5.02.0.00.0.00.02.0000	5.02.01.2.02.0001	Penyediaan Gaji dan Tunjangan ASN	42.651.319.303,00	37.256.587.071,00	0,00	0,00	0,00	0,00	0,00	0,00
5.02	5.02.0.00.0.00.02.0000	5.02.01.2.02.0002	Penyediaan Administrasi Pelaksanaan Tugas ASN	789.708.089,00	734.090.000,00	0,00	0,00	0,00	0,00	0,00	0,00
5.02	5.02.0.00.0.00.02.0000	5.02.01.2.02.0005	Koordinasi dan Penyusunan Laporan Keuangan Akhir Tahun SKPD	223.800,00	215.120,00	0,00	0,00	0,00	0,00	0,00	0,00
5.02	5.02.0.00.0.00.02.0000	5.02.01.2.02.0007	Koordinasi dan Penyusunan Laporan Keuangan Bulanan/ Triwulanan/ Semesteran SKPD	1.235.400,00	1.231.880,00	0,00	0,00	0,00	0,00	0,00	0,00
5.02	5.02.0.00.0.00.02.0000	5.02.01.2.02.0008	Penyusunan Pelaporan dan Analisis Prognosis Realisasi Anggaran	223.800,00	220.240,00	0,00	0,00	0,00	0,00	0,00	0,00
5.02	5.02.0.00.0.00.02.0000	5.02.01.2.04	Administrasi Pendapatan Daerah Kewenangan Perangkat Daerah	129.975.620,00	87.114.250,00	0,00	0,00	0,00	0,00	0,00	0,00
5.02	5.02.0.00.0.00.02.0000	5.02.01.2.04.0003	Penyuluhan dan Penyebarluasan Kebijakan Retribusi Daerah	108.918.610,00	76.454.250,00	0,00	0,00	0,00	0,00	0,00	0,00
5.02	5.02.0.00.0.00.02.0000	5.02.01.2.04.0007	Pelaporan Pengelolaan Retribusi Daerah	21.057.010,00	10.660.000,00	0,00	0,00	0,00	0,00	0,00	0,00
5.02	5.02.0.00.0.00.02.0000	5.02.01.2.05	Administrasi Kepegawaian Perangkat Daerah	291.777.523,00	264.076.430,00	0,00	0,00	0,00	0,00	0,00	0,00
5.02	5.02.0.00.0.00.02.0000	5.02.01.2.05.0002	Pengadaan Pakaian Dinas beserta Atribut Kelengkapannya	229.942.523,00	227.636.830,00	0,00	0,00	0,00	0,00	0,00	0,00
5.02	5.02.0.00.0.00.02.0000	5.02.01.2.05.0010	Sosialisasi Peraturan Perundang-Undangan	61.835.000,00	36.439.600,00	0,00	0,00	0,00	0,00	0,00	0,00
5.02	5.02.0.00.0.00.02.0000	5.02.01.2.06	Administrasi Umum Perangkat Daerah	992.034.395,00	844.817.120,00	123.086.080,00	115.145.500,00	0,00	0,00	0,00	0,00
5.02	5.02.0.00.0.00.02.0000	5.02.01.2.06.0001	Penyediaan Komponen Instalasi Listrik/Penerangan Bangunan Kantor	63.670.500,00	54.800.000,00	0,00	0,00	0,00	0,00	0,00	0,00
5.02	5.02.0.00.0.00.02.0000	5.02.01.2.06.0003	Penyediaan Peralatan Rumah Tangga	127.368.808,00	106.601.713,00	0,00	0,00	0,00	0,00	0,00	0,00
5.02	5.02.0.00.0.00.02.0000	5.02.01.2.06.0004	Penyediaan Bahan Logistik Kantor	153.752.198,00	95.041.200,00	0,00	0,00	0,00	0,00	0,00	0,00
5.02	5.02.0.00.0.00.02.0000	5.02.01.2.06.0005	Penyediaan Barang Cetakan dan Penggandaan	209.853.810,00	209.371.090,00	0,00	0,00	0,00	0,00	0,00	0,00
5.02	5.02.0.00.0.00.02.0000	5.02.01.2.06.0006	Penyediaan Bahan Bacaan dan Peraturan Perundang-undangan	12.000.000,00	11.580.000,00	0,00	0,00	0,00	0,00	0,00	0,00
5.02	5.02.0.00.0.00.02.0000	5.02.01.2.06.0008	Fasilitasi Kunjungan Tamu	37.500.000,00	22.349.900,00	0,00	0,00	0,00	0,00	0,00	0,00
5.02	5.02.0.00.0.00.02.0000	5.02.01.2.06.0009	Penyelenggaraan Rapat Koordinasi dan Konsultasi SKPD	325.789.079,00	284.467.217,00	0,00	0,00	0,00	0,00	0,00	0,00
5.02	5.02.0.00.0.00.02.0000	5.02.01.2.06.0010	Penatausahaan Arsip Dinamis pada SKPD	62.100.000,00	60.606.000,00	0,00	0,00	0,00	0,00	0,00	0,00
5.02	5.02.0.00.0.00.02.0000	5.02.01.2.06.0011	Dukungan Pelaksanaan Sistem Pemerintahan Berbasis Elektronik pada SKPD	0,00	0,00	123.086.080,00	115.145.500,00	0,00	0,00	0,00	0,00
5.02	5.02.0.00.0.00.02.0000	5.02.01.2.07	Pengadaan Barang Milik Daerah Penunjang Urusan Pemerintah Daerah	56.000,00	40.000,00	326.831.140,00	273.096.630,00	0,00	0,00	0,00	0,00
5.02	5.02.0.00.0.00.02.0000	5.02.01.2.07.0005	Pengadaan Mebel	0,00	0,00	111.126.160,00	110.204.130,00	0,00	0,00	0,00	0,00
5.02	5.02.0.00.0.00.02.0000	5.02.01.2.07.0006	Pengadaan Peralatan dan Mesin Lainnya	0,00	0,00	215.704.980,00	162.892.500,00	0,00	0,00	0,00	0,00
5.02	5.02.0.00.0.00.02.0000	5.02.01.2.07.0007	Pengadaan Aset Tetap Lainnya	56.000,00	40.000,00	0,00	0,00	0,00	0,00	0,00	0,00
5.02	5.02.0.00.0.00.02.0000	5.02.01.2.08	Penyediaan Jasa Penunjang Urusan Pemerintahan Daerah	4.146.371.555,00	3.956.679.494,00	0,00	0,00	0,00	0,00	0,00	0,00
5.02	5.02.0.00.0.00.02.0000	5.02.01.2.08.0001	Penyediaan Jasa Surat Menyurat	124.400.000,00	107.241.410,00	0,00	0,00	0,00	0,00	0,00	0,00
5.02	5.02.0.00.0.00.02.0000	5.02.01.2.08.0002	Penyediaan Jasa Komunikasi, Sumber Daya Air dan Listrik	567.926.360,00	481.794.228,00	0,00	0,00	0,00	0,00	0,00	0,00

Kode			Uraian Urusan, Organisasi, Program, Kegiatan dan Sub Kegiatan	Kelompok Belanja							
				Operasi		Modal		Tak Terduga		Transfer	
				Anggaran	Realisasi	Anggaran	Realisasi	Anggaran	Realisasi	Anggaran	Realisasi
1			2	3	4	5	6	7	8	9	10
5.02	5.02.0.00.0.00.02.0000	5.02.01.2.08.0003	Penyediaan Jasa Peralatan dan Perlengkapan Kantor	176.861.042,00	141.529.260,00	0,00	0,00	0,00	0,00	0,00	0,00
5.02	5.02.0.00.0.00.02.0000	5.02.01.2.08.0004	Penyediaan Jasa Pelayanan Umum Kantor	3.277.184.153,00	3.226.114.596,00	0,00	0,00	0,00	0,00	0,00	0,00
5.02	5.02.0.00.0.00.02.0000	5.02.01.2.09	Pemeliharaan Barang Milik Daerah Penunjang Urusan Pemerintahan Daerah	2.052.461.422,00	1.763.580.964,00	206.435.580,00	198.977.914,00	0,00	0,00	0,00	0,00
5.02	5.02.0.00.0.00.02.0000	5.02.01.2.09.0001	Penyediaan Jasa Pemeliharaan, Biaya Pemeliharaan, dan Pajak Kendaraan Perorangan Dinas atau Kendaraan Dinas Jabatan	39.910.050,00	39.909.018,00	0,00	0,00	0,00	0,00	0,00	0,00
5.02	5.02.0.00.0.00.02.0000	5.02.01.2.09.0002	Penyediaan Jasa Pemeliharaan, Biaya Pemeliharaan, Pajak dan Perizinan Kendaraan Dinas Operasional atau Lapangan	947.088.000,00	773.901.610,00	0,00	0,00	0,00	0,00	0,00	0,00
5.02	5.02.0.00.0.00.02.0000	5.02.01.2.09.0005	Pemeliharaan Mebel	16.143.840,00	15.811.950,00	0,00	0,00	0,00	0,00	0,00	0,00
5.02	5.02.0.00.0.00.02.0000	5.02.01.2.09.0006	Pemeliharaan Peralatan dan Mesin Lainnya	481.895.482,00	436.654.056,00	0,00	0,00	0,00	0,00	0,00	0,00
5.02	5.02.0.00.0.00.02.0000	5.02.01.2.09.0007	Pemeliharaan Aset Tetap Lainnya	18.394.367,00	16.393.650,00	0,00	0,00	0,00	0,00	0,00	0,00
5.02	5.02.0.00.0.00.02.0000	5.02.01.2.09.0009	Pemeliharaan/Rehabilitasi Gedung Kantor dan Bangunan Lainnya	549.029.683,00	480.910.680,00	206.435.580,00	198.977.914,00	0,00	0,00	0,00	0,00
5.02	5.02.0.00.0.00.02.0000	5.02.04	PROGRAM PENGELOLAAN PENDAPATAN DAERAH	25.231.956.459,46	23.620.566.733,00	0,00	0,00	0,00	0,00	0,00	0,00
5.02	5.02.0.00.0.00.02.0000	5.02.04.2.01	Kegiatan Pengelolaan Pendapatan Daerah	25.231.956.459,46	23.620.566.733,00	0,00	0,00	0,00	0,00	0,00	0,00
5.02	5.02.0.00.0.00.02.0000	5.02.04.2.01.0002	Analisa dan Pengembangan Pajak Daerah, serta Penyusunan Kebijakan Pajak Daerah	745.477.586,40	718.616.606,00	0,00	0,00	0,00	0,00	0,00	0,00
5.02	5.02.0.00.0.00.02.0000	5.02.04.2.01.0003	Penyuluhan dan Penyebarluasan Kebijakan Pajak Daerah	482.858.315,00	463.597.400,00	0,00	0,00	0,00	0,00	0,00	0,00
5.02	5.02.0.00.0.00.02.0000	5.02.04.2.01.0005	Pendataan dan Pendaftaran Objek Pajak Daerah	5.358.609.830,00	5.167.355.420,00	0,00	0,00	0,00	0,00	0,00	0,00
5.02	5.02.0.00.0.00.02.0000	5.02.04.2.01.0006	Pengolahan, Pemeliharaan, dan Pelaporan Basis Data Pajak Daerah	3.414.408.160,00	3.147.045.350,00	0,00	0,00	0,00	0,00	0,00	0,00
5.02	5.02.0.00.0.00.02.0000	5.02.04.2.01.0007	Penilaian Pajak Bumi dan Bangunan Perdesaan dan Perkotaan (PBBP2) serta Bea Perolehan Hak atas Tanah dan Bangunan (BPHTB)	177.724.189,00	176.383.400,00	0,00	0,00	0,00	0,00	0,00	0,00
5.02	5.02.0.00.0.00.02.0000	5.02.04.2.01.0008	Penetapan Wajib Pajak Daerah	5.170.928.257,00	4.861.115.768,00	0,00	0,00	0,00	0,00	0,00	0,00
5.02	5.02.0.00.0.00.02.0000	5.02.04.2.01.0009	Pelayanan dan Konsultasi Pajak Daerah	3.136.152.935,66	3.003.432.491,00	0,00	0,00	0,00	0,00	0,00	0,00
5.02	5.02.0.00.0.00.02.0000	5.02.04.2.01.0010	Penelitian dan Verifikasi Data Pelaporan Pajak Daerah	291.921.600,00	278.904.500,00	0,00	0,00	0,00	0,00	0,00	0,00
5.02	5.02.0.00.0.00.02.0000	5.02.04.2.01.0011	Penagihan Pajak Daerah	5.911.775.614,40	5.393.118.098,00	0,00	0,00	0,00	0,00	0,00	0,00
5.02	5.02.0.00.0.00.02.0000	5.02.04.2.01.0012	Penyelesaian Keberatan Pajak Daerah	206.751.415,00	182.196.000,00	0,00	0,00	0,00	0,00	0,00	0,00
5.02	5.02.0.00.0.00.02.0000	5.02.04.2.01.0013	Pengendalian, Pemeriksaan dan Pengawasan Pajak Daerah	46.712.952,00	36.178.800,00	0,00	0,00	0,00	0,00	0,00	0,00
5.02	5.02.0.00.0.00.02.0000	5.02.04.2.01.0014	Pembinaan dan Pengawasan Pengelolaan Pajak Daerah dan Retribusi Daerah	288.635.605,00	192.622.900,00	0,00	0,00	0,00	0,00	0,00	0,00
5.03			KEPEGAWAIAN	24.786.003.132,13	22.008.997.349,00	419.683.685,76	416.342.938,00	0,00	0,00	0,00	0,00
5.03	5.03.5.04.0.00.01.0000		BADAN KEPEGAWAIAN, PENDIDIKAN DAN PELATIHAN	24.786.003.132,13	22.008.997.349,00	419.683.685,76	416.342.938,00	0,00	0,00	0,00	0,00
5.03	5.03.5.04.0.00.01.0000	5.03.01	PROGRAM PENUNJANG URUSAN PEMERINTAHAN DAERAH KABUPATEN/KOTA	16.692.457.329,93	15.893.663.086,00	419.683.685,76	416.342.938,00	0,00	0,00	0,00	0,00
5.03	5.03.5.04.0.00.01.0000	5.03.01.2.01	Perencanaan, Penganggaran, dan Evaluasi Kinerja Perangkat Daerah	148.800.705,00	121.601.200,00	0,00	0,00	0,00	0,00	0,00	0,00
5.03	5.03.5.04.0.00.01.0000	5.03.01.2.01.0001	Penyusunan Dokumen Perencanaan Perangkat Daerah	76.788.683,00	53.630.200,00	0,00	0,00	0,00	0,00	0,00	0,00
5.03	5.03.5.04.0.00.01.0000	5.03.01.2.01.0002	Koordinasi dan Penyusunan Dokumen RKA-SKPD	4.075.254,00	3.838.800,00	0,00	0,00	0,00	0,00	0,00	0,00
5.03	5.03.5.04.0.00.01.0000	5.03.01.2.01.0003	Koordinasi dan Penyusunan Dokumen Perubahan RKA-SKPD	4.075.254,00	4.025.000,00	0,00	0,00	0,00	0,00	0,00	0,00
5.03	5.03.5.04.0.00.01.0000	5.03.01.2.01.0004	Koordinasi dan Penyusunan DPA-SKPD	5.907.975,00	5.820.800,00	0,00	0,00	0,00	0,00	0,00	0,00
5.03	5.03.5.04.0.00.01.0000	5.03.01.2.01.0005	Koordinasi dan Penyusunan Perubahan DPA- SKPD	3.042.399,00	3.020.000,00	0,00	0,00	0,00	0,00	0,00	0,00
5.03	5.03.5.04.0.00.01.0000	5.03.01.2.01.0007	Evaluasi Kinerja Perangkat Daerah	5.436.140,00	5.423.400,00	0,00	0,00	0,00	0,00	0,00	0,00
5.03	5.03.5.04.0.00.01.0000	5.03.01.2.01.0008	Penyelenggaraan Walidata Pendukung Statistik Sektoral Daerah	49.475.000,00	45.843.000,00	0,00	0,00	0,00	0,00	0,00	0,00
5.03	5.03.5.04.0.00.01.0000	5.03.01.2.02	Administrasi Keuangan Perangkat Daerah	12.624.798.497,63	11.897.274.373,00	0,00	0,00	0,00	0,00	0,00	0,00
5.03	5.03.5.04.0.00.01.0000	5.03.01.2.02.0001	Penyediaan Gaji dan Tunjangan ASN	12.297.483.097,63	11.575.513.073,00	0,00	0,00	0,00	0,00	0,00	0,00
5.03	5.03.5.04.0.00.01.0000	5.03.01.2.02.0002	Penyediaan Administrasi Pelaksanaan Tugas ASN	324.620.800,00	319.086.000,00	0,00	0,00	0,00	0,00	0,00	0,00
5.03	5.03.5.04.0.00.01.0000	5.03.01.2.02.0005	Koordinasi dan Penyusunan Laporan Keuangan Akhir Tahun SKPD	673.400,00	664.000,00	0,00	0,00	0,00	0,00	0,00	0,00
5.03	5.03.5.04.0.00.01.0000	5.03.01.2.02.0007	Koordinasi dan Penyusunan Laporan Keuangan Bulanan/ Triwulanan/ Semesteran SKPD	785.800,00	781.500,00	0,00	0,00	0,00	0,00	0,00	0,00
5.03	5.03.5.04.0.00.01.0000	5.03.01.2.02.0008	Penyusunan Pelaporan dan Analisis Prognosis Realisasi Anggaran	1.235.400,00	1.229.800,00	0,00	0,00	0,00	0,00	0,00	0,00
5.03	5.03.5.04.0.00.01.0000	5.03.01.2.05	Administrasi Kepegawaian Perangkat Daerah	21.560.650,00	20.932.000,00	0,00	0,00	0,00	0,00	0,00	0,00
5.03	5.03.5.04.0.00.01.0000	5.03.01.2.05.0011	Bimbingan Teknis Implementasi Peraturan Perundang-Undangan	21.560.650,00	20.932.000,00	0,00	0,00	0,00	0,00	0,00	0,00
5.03	5.03.5.04.0.00.01.0000	5.03.01.2.06	Administrasi Umum Perangkat Daerah	893.063.119,66	873.355.936,00	0,00	0,00	0,00	0,00	0,00	0,00

Kode			Uraian Urusan, Organisasi, Program, Kegiatan dan Sub Kegiatan	Kelompok Belanja							
				Operasi		Modal		Tak Terduga		Transfer	
				Anggaran	Realisasi	Anggaran	Realisasi	Anggaran	Realisasi	Anggaran	Realisasi
1			2	3	4	5	6	7	8	9	10
5.03	5.03.5.04.0.00.01.0000	5.03.01.2.06.0001	Penyediaan Komponen Instalasi Listrik/Penerangan Bangunan Kantor	73.326.067,00	73.300.852,00	0,00	0,00	0,00	0,00	0,00	0,00
5.03	5.03.5.04.0.00.01.0000	5.03.01.2.06.0003	Penyediaan Peralatan Rumah Tangga	457.679.489,66	455.599.900,00	0,00	0,00	0,00	0,00	0,00	0,00
5.03	5.03.5.04.0.00.01.0000	5.03.01.2.06.0004	Penyediaan Bahan Logistik Kantor	88.332.598,00	88.292.850,00	0,00	0,00	0,00	0,00	0,00	0,00
5.03	5.03.5.04.0.00.01.0000	5.03.01.2.06.0005	Penyediaan Barang Cetakan dan Penggandaan	85.260.669,00	85.181.047,00	0,00	0,00	0,00	0,00	0,00	0,00
5.03	5.03.5.04.0.00.01.0000	5.03.01.2.06.0006	Penyediaan Bahan Bacaan dan Peraturan Perundang-undangan	508.898,00	494.400,00	0,00	0,00	0,00	0,00	0,00	0,00
5.03	5.03.5.04.0.00.01.0000	5.03.01.2.06.0008	Fasilitasi Kunjungan Tamu	85.750.000,00	74.475.599,00	0,00	0,00	0,00	0,00	0,00	0,00
5.03	5.03.5.04.0.00.01.0000	5.03.01.2.06.0009	Penyelenggaraan Rapat Koordinasi dan Konsultasi SKPD	101.696.500,00	96.011.288,00	0,00	0,00	0,00	0,00	0,00	0,00
5.03	5.03.5.04.0.00.01.0000	5.03.01.2.06.0011	Dukungan Pelaksanaan Sistem Pemerintahan Berbasis Elektronik pada SKPD	508.898,00	0,00	0,00	0,00	0,00	0,00	0,00	0,00
5.03	5.03.5.04.0.00.01.0000	5.03.01.2.07	Pengadaan Barang Milik Daerah Penunjang Urusan Pemerintah Daerah	508.898,00	0,00	0,00	0,00	0,00	0,00	0,00	0,00
5.03	5.03.5.04.0.00.01.0000	5.03.01.2.07.0006	Pengadaan Peralatan dan Mesin Lainnya	508.898,00	0,00	0,00	0,00	0,00	0,00	0,00	0,00
5.03	5.03.5.04.0.00.01.0000	5.03.01.2.08	Penyediaan Jasa Penunjang Urusan Pemerintahan Daerah	2.370.031.096,64	2.360.009.652,00	0,00	0,00	0,00	0,00	0,00	0,00
5.03	5.03.5.04.0.00.01.0000	5.03.01.2.08.0002	Penyediaan Jasa Komunikasi, Sumber Daya Air dan Listrik	526.733.304,00	518.794.852,00	0,00	0,00	0,00	0,00	0,00	0,00
5.03	5.03.5.04.0.00.01.0000	5.03.01.2.08.0003	Penyediaan Jasa Peralatan dan Perlengkapan Kantor	395.410.848,83	394.600.376,00	0,00	0,00	0,00	0,00	0,00	0,00
5.03	5.03.5.04.0.00.01.0000	5.03.01.2.08.0004	Penyediaan Jasa Pelayanan Umum Kantor	1.447.886.943,81	1.446.614.424,00	0,00	0,00	0,00	0,00	0,00	0,00
5.03	5.03.5.04.0.00.01.0000	5.03.01.2.09	Pemeliharaan Barang Milik Daerah Penunjang Urusan Pemerintahan Daerah	633.694.363,00	620.489.925,00	419.683.685,76	416.342.938,00	0,00	0,00	0,00	0,00
5.03	5.03.5.04.0.00.01.0000	5.03.01.2.09.0001	Penyediaan Jasa Pemeliharaan, Biaya Pemeliharaan, dan Pajak Kendaraan Perorangan Dinas atau Kendaraan Dinas Jabatan	39.910.050,00	39.893.283,00	0,00	0,00	0,00	0,00	0,00	0,00
5.03	5.03.5.04.0.00.01.0000	5.03.01.2.09.0002	Penyediaan Jasa Pemeliharaan, Biaya Pemeliharaan, Pajak dan Perizinan Kendaraan Dinas Operasional atau Lapangan	341.573.840,00	328.562.402,00	0,00	0,00	0,00	0,00	0,00	0,00
5.03	5.03.5.04.0.00.01.0000	5.03.01.2.09.0005	Pemeliharaan Mebel	30.269.700,00	30.268.000,00	0,00	0,00	0,00	0,00	0,00	0,00
5.03	5.03.5.04.0.00.01.0000	5.03.01.2.09.0010	Pemeliharaan/Rehabilitasi Sarana dan Prasarana Gedung Kantor atau Bangunan Lainnya	221.940.773,00	221.766.240,00	419.683.685,76	416.342.938,00	0,00	0,00	0,00	0,00
5.03	5.03.5.04.0.00.01.0000	5.03.02	PROGRAM KEPEGAWAIAN DAERAH	8.093.545.802,20	6.115.334.263,00	0,00	0,00	0,00	0,00	0,00	0,00
5.03	5.03.5.04.0.00.01.0000	5.03.02.2.01	Pengadaan, Pemberhentian dan Informasi Kepegawaian ASN	1.176.642.139,80	1.022.612.205,00	0,00	0,00	0,00	0,00	0,00	0,00
5.03	5.03.5.04.0.00.01.0000	5.03.02.2.01.0002	Penyusunan Rencana Kebutuhan, Jenis dan Jumlah Jabatan untuk Pelaksanaan Pengadaan ASN	131.813.918,40	122.885.060,00	0,00	0,00	0,00	0,00	0,00	0,00
5.03	5.03.5.04.0.00.01.0000	5.03.02.2.01.0003	Koordinasi dan Fasilitasi Pengadaan PNS dan PPPK	411.555.498,50	398.497.245,00	0,00	0,00	0,00	0,00	0,00	0,00
5.03	5.03.5.04.0.00.01.0000	5.03.02.2.01.0006	Koordinasi Pelaksanaan Administrasi Pemberhentian	301.751.567,90	281.570.700,00	0,00	0,00	0,00	0,00	0,00	0,00
5.03	5.03.5.04.0.00.01.0000	5.03.02.2.01.0010	Pengelolaan Sistem Informasi Kepegawaian	121.591.087,70	13.124.500,00	0,00	0,00	0,00	0,00	0,00	0,00
5.03	5.03.5.04.0.00.01.0000	5.03.02.2.01.0011	Pengelolaan Data Kepegawaian	209.930.067,30	206.534.700,00	0,00	0,00	0,00	0,00	0,00	0,00
5.03	5.03.5.04.0.00.01.0000	5.03.02.2.02	Mutasi dan Promosi ASN	3.926.213.921,00	2.422.999.421,00	0,00	0,00	0,00	0,00	0,00	0,00
5.03	5.03.5.04.0.00.01.0000	5.03.02.2.02.0001	Pengelolaan Mutasi ASN	692.219.000,00	681.845.529,00	0,00	0,00	0,00	0,00	0,00	0,00
5.03	5.03.5.04.0.00.01.0000	5.03.02.2.02.0002	Pengelolaan Kenaikan Pangkat ASN	159.132.981,00	159.132.981,00	0,00	0,00	0,00	0,00	0,00	0,00
5.03	5.03.5.04.0.00.01.0000	5.03.02.2.02.0003	Pengelolaan Promosi ASN	3.074.861.940,00	1.582.020.911,00	0,00	0,00	0,00	0,00	0,00	0,00
5.03	5.03.5.04.0.00.01.0000	5.03.02.2.03	Pengembangan Kompetensi ASN	1.428.080.625,00	1.354.295.330,00	0,00	0,00	0,00	0,00	0,00	0,00
5.03	5.03.5.04.0.00.01.0000	5.03.02.2.03.0001	Peningkatan Kapasitas Kinerja ASN	576.834.246,00	541.003.600,00	0,00	0,00	0,00	0,00	0,00	0,00
5.03	5.03.5.04.0.00.01.0000	5.03.02.2.03.0004	Pengelolaan Pendidikan Lanjutan ASN	693.030.009,00	666.719.000,00	0,00	0,00	0,00	0,00	0,00	0,00
5.03	5.03.5.04.0.00.01.0000	5.03.02.2.03.0013	Pembinaan Jabatan Fungsional ASN	126.508.840,00	116.545.200,00	0,00	0,00	0,00	0,00	0,00	0,00
5.03	5.03.5.04.0.00.01.0000	5.03.02.2.03.0014	Fasilitasi Pengembangan Karir dalam Jabatan Fungsional	31.707.530,00	30.027.530,00	0,00	0,00	0,00	0,00	0,00	0,00
5.03	5.03.5.04.0.00.01.0000	5.03.02.2.04	Penilaian dan Evaluasi Kinerja Aparatur	1.562.609.116,40	1.315.427.307,00	0,00	0,00	0,00	0,00	0,00	0,00
5.03	5.03.5.04.0.00.01.0000	5.03.02.2.04.0002	Pelaksanaan Penilaian dan Evaluasi Kinerja Aparatur	142.551.940,00	123.978.500,00	0,00	0,00	0,00	0,00	0,00	0,00
5.03	5.03.5.04.0.00.01.0000	5.03.02.2.04.0004	Pengelolaan Pemberian Penghargaan bagi Pegawai	472.327.960,00	408.873.057,00	0,00	0,00	0,00	0,00	0,00	0,00
5.03	5.03.5.04.0.00.01.0000	5.03.02.2.04.0007	Pembinaan Disiplin ASN	849.056.366,40	724.992.250,00	0,00	0,00	0,00	0,00	0,00	0,00
5.03	5.03.5.04.0.00.01.0000	5.03.02.2.04.0008	Pengelolaan Penyelesaian Pelanggaran Disiplin ASN	85.983.510,00	46.873.500,00	0,00	0,00	0,00	0,00	0,00	0,00
5.03	5.03.5.04.0.00.01.0000	5.03.02.2.04.0009	Pelayanan Proses Izin Perceraian Pegawai	12.689.340,00	10.710.000,00	0,00	0,00	0,00	0,00	0,00	0,00
5.04			PENDIDIKAN DAN PELATIHAN	8.579.181.882,00	7.446.283.907,00	0,00	0,00	0,00	0,00	0,00	0,00
5.04	5.03.5.04.0.00.01.0000		BADAN KEPEGAWAIAN, PENDIDIKAN DAN PELATIHAN	8.579.181.882,00	7.446.283.907,00	0,00	0,00	0,00	0,00	0,00	0,00
5.04	5.03.5.04.0.00.01.0000	5.04.02	PROGRAM PENGEMBANGAN SUMBER DAYA MANUSIA	8.579.181.882,00	7.446.283.907,00	0,00	0,00	0,00	0,00	0,00	0,00
5.04	5.03.5.04.0.00.01.0000	5.04.02.2.01	Pengembangan Kompetensi Teknis	3.620.014.210,00	3.181.719.900,00	0,00	0,00	0,00	0,00	0,00	0,00

Kode			Uraian Urusan, Organisasi, Program, Kegiatan dan Sub Kegiatan	Kelompok Belanja							
				Operasi		Modal		Tak Terduga		Transfer	
				Anggaran	Realisasi	Anggaran	Realisasi	Anggaran	Realisasi	Anggaran	Realisasi
1			2	3	4	5	6	7	8	9	10
5.04	5.03.5.04.0.00.01.0000	5.04.02.2.01.0001	Penyusunan Kebijakan Teknis dan Rencana Pengembangan Kompetensi Teknis Umum, Inti, dan Pilihan bagi Jabatan Administrasi Penyelenggara Urusan Pemerintahan Konkuren, Perangkat Daerah Penunjang, dan Urusan Pemerintahan Umum	10.754.500,00	10.643.000,00	0,00	0,00	0,00	0,00	0,00	0,00
5.04	5.03.5.04.0.00.01.0000	5.04.02.2.01.0002	Penyusunan Standar Perangkat Pembelajaran Pemerintahan Dalam Negeri Kompetensi Teknis Umum, Inti, dan Pilihan bagi Jabatan Administrasi Penyelenggara Urusan Pemerintahan Konkuren, Perangkat Daerah Penunjang, dan Urusan Pemerintahan Umum	69.285.940,00	68.730.000,00	0,00	0,00	0,00	0,00	0,00	0,00
5.04	5.03.5.04.0.00.01.0000	5.04.02.2.01.0003	Penyelenggaraan Pengembangan Kompetensi Teknis Umum, Inti, dan Pilihan bagi Jabatan Administrasi Penyelenggara Urusan Pemerintahan Konkuren, Perangkat Daerah Penunjang, dan Urusan Pemerintahan Umum	3.471.615.870,00	3.034.463.200,00	0,00	0,00	0,00	0,00	0,00	0,00
5.04	5.03.5.04.0.00.01.0000	5.04.02.2.01.0004	Pembinaan, Pengoordinasian, Fasilitasi, Pemantauan, Evaluasi, dan Pelaporan Pengembangan Kompetensi Teknis Umum, Inti, dan Pilihan bagi Jabatan Administrasi Penyelenggara Urusan Pemerintahan Konkuren, Perangkat Daerah Penunjang, dan Urusan Pemerintahan Umum	68.357.900,00	67.883.700,00	0,00	0,00	0,00	0,00	0,00	0,00
5.04	5.03.5.04.0.00.01.0000	5.04.02.2.02	Sertifikasi, Kelembagaan, Pengembangan Kompetensi Manajerial dan Fungsional	4.959.167.672,00	4.264.564.007,00	0,00	0,00	0,00	0,00	0,00	0,00
5.04	5.03.5.04.0.00.01.0000	5.04.02.2.02.0007	Penyelenggaraan Pengembangan Kompetensi bagi Pimpinan Daerah, Jabatan Pimpinan Tinggi, Jabatan Fungsional, Kepemimpinan, dan Prajabatan	4.959.167.672,00	4.264.564.007,00	0,00	0,00	0,00	0,00	0,00	0,00
5.05			PENELITIAN DAN PENGEMBANGAN	11.080.132.577,81	9.485.032.921,00	0,00	0,00	0,00	0,00	0,00	0,00
5.05	5.05.0.00.0.00.01.0000		BADAN RISET DAN INOVASI DAERAH	11.080.132.577,81	9.485.032.921,00	0,00	0,00	0,00	0,00	0,00	0,00
5.05	5.05.0.00.0.00.01.0000	5.05.01	PROGRAM PENUNJANG URUSAN PEMERINTAHAN DAERAH KABUPATEN/KOTA	5.081.743.383,21	3.844.348.503,00	0,00	0,00	0,00	0,00	0,00	0,00
5.05	5.05.0.00.0.00.01.0000	5.05.01.2.01	Perencanaan, Penganggaran, dan Evaluasi Kinerja Perangkat Daerah	90.455.628,38	87.049.720,00	0,00	0,00	0,00	0,00	0,00	0,00
5.05	5.05.0.00.0.00.01.0000	5.05.01.2.01.0001	Penyusunan Dokumen Perencanaan Perangkat Daerah	26.943.995,38	24.332.000,00	0,00	0,00	0,00	0,00	0,00	0,00
5.05	5.05.0.00.0.00.01.0000	5.05.01.2.01.0002	Koordinasi dan Penyusunan Dokumen RKA-SKPD	123.654,00	113.000,00	0,00	0,00	0,00	0,00	0,00	0,00
5.05	5.05.0.00.0.00.01.0000	5.05.01.2.01.0003	Koordinasi dan Penyusunan Dokumen Perubahan RKA-SKPD	234.099,00	226.000,00	0,00	0,00	0,00	0,00	0,00	0,00
5.05	5.05.0.00.0.00.01.0000	5.05.01.2.01.0004	Koordinasi dan Penyusunan DPA-SKPD	253.000,00	252.920,00	0,00	0,00	0,00	0,00	0,00	0,00
5.05	5.05.0.00.0.00.01.0000	5.05.01.2.01.0005	Koordinasi dan Penyusunan Perubahan DPA- SKPD	230.880,00	230.800,00	0,00	0,00	0,00	0,00	0,00	0,00
5.05	5.05.0.00.0.00.01.0000	5.05.01.2.01.0007	Evaluasi Kinerja Perangkat Daerah	14.420.000,00	14.395.000,00	0,00	0,00	0,00	0,00	0,00	0,00
5.05	5.05.0.00.0.00.01.0000	5.05.01.2.01.0008	Penyelenggaraan Walidata Pendukung Statistik Sektoral Daerah	48.250.000,00	47.500.000,00	0,00	0,00	0,00	0,00	0,00	0,00
5.05	5.05.0.00.0.00.01.0000	5.05.01.2.02	Administrasi Keuangan Perangkat Daerah	4.536.683.600,81	3.370.105.705,00	0,00	0,00	0,00	0,00	0,00	0,00
5.05	5.05.0.00.0.00.01.0000	5.05.01.2.02.0001	Penyediaan Gaji dan Tunjangan ASN	4.309.028.272,81	3.239.626.105,00	0,00	0,00	0,00	0,00	0,00	0,00
5.05	5.05.0.00.0.00.01.0000	5.05.01.2.02.0002	Penyediaan Administrasi Pelaksanaan Tugas ASN	226.744.000,00	129.600.000,00	0,00	0,00	0,00	0,00	0,00	0,00
5.05	5.05.0.00.0.00.01.0000	5.05.01.2.02.0005	Koordinasi dan Penyusunan Laporan Keuangan Akhir Tahun SKPD	303.776,00	293.200,00	0,00	0,00	0,00	0,00	0,00	0,00
5.05	5.05.0.00.0.00.01.0000	5.05.01.2.02.0007	Koordinasi dan Penyusunan Laporan Keuangan Bulanan/ Triwulanan/ Semesteran SKPD	303.776,00	293.200,00	0,00	0,00	0,00	0,00	0,00	0,00
5.05	5.05.0.00.0.00.01.0000	5.05.01.2.02.0008	Penyusunan Pelaporan dan Analisis Prognosis Realisasi Anggaran	303.776,00	293.200,00	0,00	0,00	0,00	0,00	0,00	0,00
5.05	5.05.0.00.0.00.01.0000	5.05.01.2.05	Administrasi Kepegawaian Perangkat Daerah	14.164.240,00	7.872.000,00	0,00	0,00	0,00	0,00	0,00	0,00
5.05	5.05.0.00.0.00.01.0000	5.05.01.2.05.0010	Sosialisasi Peraturan Perundang-Undangan	14.164.240,00	7.872.000,00	0,00	0,00	0,00	0,00	0,00	0,00
5.05	5.05.0.00.0.00.01.0000	5.05.01.2.06	Administrasi Umum Perangkat Daerah	190.960.864,02	162.930.811,00	0,00	0,00	0,00	0,00	0,00	0,00
5.05	5.05.0.00.0.00.01.0000	5.05.01.2.06.0002	Penyediaan Peralatan dan Perlengkapan Kantor	18.899.474,80	16.853.550,00	0,00	0,00	0,00	0,00	0,00	0,00
5.05	5.05.0.00.0.00.01.0000	5.05.01.2.06.0003	Penyediaan Peralatan Rumah Tangga	35.249.360,00	34.843.856,00	0,00	0,00	0,00	0,00	0,00	0,00
5.05	5.05.0.00.0.00.01.0000	5.05.01.2.06.0004	Penyediaan Bahan Logistik Kantor	23.906.609,22	23.494.755,00	0,00	0,00	0,00	0,00	0,00	0,00
5.05	5.05.0.00.0.00.01.0000	5.05.01.2.06.0005	Penyediaan Barang Cetakan dan Penggandaan	9.718.577,00	9.087.390,00	0,00	0,00	0,00	0,00	0,00	0,00
5.05	5.05.0.00.0.00.01.0000	5.05.01.2.06.0008	Fasilitasi Kunjungan Tamu	41.483.580,00	18.507.800,00	0,00	0,00	0,00	0,00	0,00	0,00
5.05	5.05.0.00.0.00.01.0000	5.05.01.2.06.0009	Penyelenggaraan Rapat Koordinasi dan Konsultasi SKPD	50.098.878,00	49.620.660,00	0,00	0,00	0,00	0,00	0,00	0,00
5.05	5.05.0.00.0.00.01.0000	5.05.01.2.06.0011	Dukungan Pelaksanaan Sistem Pemerintahan Berbasis Elektronik pada SKPD	11.604.385,00	10.522.800,00	0,00	0,00	0,00	0,00	0,00	0,00
5.05	5.05.0.00.0.00.01.0000	5.05.01.2.08	Penyediaan Jasa Penunjang Urusan Pemerintahan Daerah	93.195.490,00	84.050.000,00	0,00	0,00	0,00	0,00	0,00	0,00
5.05	5.05.0.00.0.00.01.0000	5.05.01.2.08.0002	Penyediaan Jasa Komunikasi, Sumber Daya Air dan Listrik	6.180.000,00	2.180.000,00	0,00	0,00	0,00	0,00	0,00	0,00
5.05	5.05.0.00.0.00.01.0000	5.05.01.2.08.0003	Penyediaan Jasa Peralatan dan Perlengkapan Kantor	87.015.490,00	81.870.000,00	0,00	0,00	0,00	0,00	0,00	0,00

Kode			Uraian Urusan, Organisasi, Program, Kegiatan dan Sub Kegiatan	Kelompok Belanja							
				Operasi		Modal		Tak Terduga		Transfer	
				Anggaran	Realisasi	Anggaran	Realisasi	Anggaran	Realisasi	Anggaran	Realisasi
1			2	3	4	5	6	7	8	9	10
5.05	5.05.0.00.0.00.01.0000	5.05.01.2.09	Pemeliharaan Barang Milik Daerah Penunjang Urusan Pemerintahan Daerah	156.283.560,00	132.340.267,00	0,00	0,00	0,00	0,00	0,00	0,00
5.05	5.05.0.00.0.00.01.0000	5.05.01.2.09.0001	Penyediaan Jasa Pemeliharaan, Biaya Pemeliharaan, dan Pajak Kendaraan Perorangan Dinas atau Kendaraan Dinas Jabatan	39.910.050,00	39.910.050,00	0,00	0,00	0,00	0,00	0,00	0,00
5.05	5.05.0.00.0.00.01.0000	5.05.01.2.09.0002	Penyediaan Jasa Pemeliharaan, Biaya Pemeliharaan, Pajak dan Perizinan Kendaraan Dinas Operasional atau Lapangan	116.373.510,00	92.430.217,00	0,00	0,00	0,00	0,00	0,00	0,00
5.05	5.05.0.00.0.00.01.0000	5.05.02	PROGRAM PENELITIAN DAN PENGEMBANGAN DAERAH	5.998.389.194,60	5.640.684.418,00	0,00	0,00	0,00	0,00	0,00	0,00
5.05	5.05.0.00.0.00.01.0000	5.05.02.2.01	Penelitian dan Pengembangan Bidang Penyelenggaraan Pemerintahan dan Pengkajian Peraturan	797.974.237,00	712.311.818,00	0,00	0,00	0,00	0,00	0,00	0,00
5.05	5.05.0.00.0.00.01.0000	5.05.02.2.01.0002	Fasilitasi, Pelaksanaan dan Evaluasi Penelitian dan Pengembangan Bidang Pemerintahan Umum	797.974.237,00	712.311.818,00	0,00	0,00	0,00	0,00	0,00	0,00
5.05	5.05.0.00.0.00.01.0000	5.05.02.2.02	Penelitian dan Pengembangan Bidang Sosial dan Kependudukan	612.611.056,18	569.956.567,00	0,00	0,00	0,00	0,00	0,00	0,00
5.05	5.05.0.00.0.00.01.0000	5.05.02.2.02.0001	Penelitian dan Pengembangan Bidang Aspek- Aspek Sosial	612.611.056,18	569.956.567,00	0,00	0,00	0,00	0,00	0,00	0,00
5.05	5.05.0.00.0.00.01.0000	5.05.02.2.03	Penelitian dan Pengembangan Bidang Ekonomi dan Pembangunan	2.325.333.258,00	2.264.840.355,00	0,00	0,00	0,00	0,00	0,00	0,00
5.05	5.05.0.00.0.00.01.0000	5.05.02.2.03.0002	Penelitian dan Pengembangan Perindustrian dan Perdagangan	1.584.296.034,00	1.542.989.554,00	0,00	0,00	0,00	0,00	0,00	0,00
5.05	5.05.0.00.0.00.01.0000	5.05.02.2.03.0009	Penelitian dan Pengembangan Pekerjaan Umum	741.037.224,00	721.850.801,00	0,00	0,00	0,00	0,00	0,00	0,00
5.05	5.05.0.00.0.00.01.0000	5.05.02.2.04	Pengembangan Inovasi dan Teknologi	2.262.470.643,42	2.093.575.678,00	0,00	0,00	0,00	0,00	0,00	0,00
5.05	5.05.0.00.0.00.01.0000	5.05.02.2.04.0001	Penelitian, Pengembangan, dan Perekayasaan di Bidang Teknologi dan Inovasi	1.664.327.435,16	1.563.310.859,00	0,00	0,00	0,00	0,00	0,00	0,00
5.05	5.05.0.00.0.00.01.0000	5.05.02.2.04.0003	Diseminasi Jenis, Prosedur dan Metode Penyelenggaraan Pemerintahan Daerah yang Bersifat Inovatif	383.447.743,26	340.876.339,00	0,00	0,00	0,00	0,00	0,00	0,00
5.05	5.05.0.00.0.00.01.0000	5.05.02.2.04.0004	Sosialisasi dan Diseminasi Hasil-Hasil Kelitbangan	122.492.138,00	107.189.000,00	0,00	0,00	0,00	0,00	0,00	0,00
5.05	5.05.0.00.0.00.01.0000	5.05.02.2.04.0005	Fasilitasi Hak Kekayaan Intelektual	92.203.327,00	82.199.480,00	0,00	0,00	0,00	0,00	0,00	0,00
6			UNSUR PENGAWASAN URUSAN PEMERINTAHAN	22.499.765.737,63	18.839.001.714,00	496.616.190,00	485.718.000,00	0,00	0,00	0,00	0,00
6.01			INSPEKTORAT DAERAH	22.499.765.737,63	18.839.001.714,00	496.616.190,00	485.718.000,00	0,00	0,00	0,00	0,00
6.01	6.01.0.00.0.00.01.0000		INSPEKTORAT	22.499.765.737,63	18.839.001.714,00	496.616.190,00	485.718.000,00	0,00	0,00	0,00	0,00
6.01	6.01.0.00.0.00.01.0000	6.01.01	PROGRAM PENUNJANG URUSAN PEMERINTAHAN DAERAH KABUPATEN/KOTA	18.578.794.063,63	16.073.167.389,00	496.616.190,00	485.718.000,00	0,00	0,00	0,00	0,00
6.01	6.01.0.00.0.00.01.0000	6.01.01.2.01	Perencanaan, Penganggaran, dan Evaluasi Kinerja Perangkat Daerah	77.886.800,00	26.626.340,00	0,00	0,00	0,00	0,00	0,00	0,00
6.01	6.01.0.00.0.00.01.0000	6.01.01.2.01.0001	Penyusunan Dokumen Perencanaan Perangkat Daerah	21.328.000,00	17.209.000,00	0,00	0,00	0,00	0,00	0,00	0,00
6.01	6.01.0.00.0.00.01.0000	6.01.01.2.01.0002	Koordinasi dan Penyusunan Dokumen RKA-SKPD	1.780.000,00	395.100,00	0,00	0,00	0,00	0,00	0,00	0,00
6.01	6.01.0.00.0.00.01.0000	6.01.01.2.01.0003	Koordinasi dan Penyusunan Dokumen Perubahan RKA-SKPD	2.080.000,00	542.200,00	0,00	0,00	0,00	0,00	0,00	0,00
6.01	6.01.0.00.0.00.01.0000	6.01.01.2.01.0004	Koordinasi dan Penyusunan DPA-SKPD	2.024.000,00	1.778.040,00	0,00	0,00	0,00	0,00	0,00	0,00
6.01	6.01.0.00.0.00.01.0000	6.01.01.2.01.0005	Koordinasi dan Penyusunan Perubahan DPA- SKPD	2.080.000,00	1.977.000,00	0,00	0,00	0,00	0,00	0,00	0,00
6.01	6.01.0.00.0.00.01.0000	6.01.01.2.01.0007	Evaluasi Kinerja Perangkat Daerah	344.800,00	225.000,00	0,00	0,00	0,00	0,00	0,00	0,00
6.01	6.01.0.00.0.00.01.0000	6.01.01.2.01.0008	Penyelenggaraan Walidata Pendukung Statistik Sektoral Daerah	48.250.000,00	4.500.000,00	0,00	0,00	0,00	0,00	0,00	0,00
6.01	6.01.0.00.0.00.01.0000	6.01.01.2.02	Administrasi Keuangan Perangkat Daerah	15.459.702.772,63	13.568.979.263,00	0,00	0,00	0,00	0,00	0,00	0,00
6.01	6.01.0.00.0.00.01.0000	6.01.01.2.02.0001	Penyediaan Gaji dan Tunjangan ASN	15.112.171.312,63	13.274.701.263,00	0,00	0,00	0,00	0,00	0,00	0,00
6.01	6.01.0.00.0.00.01.0000	6.01.01.2.02.0002	Penyediaan Administrasi Pelaksanaan Tugas ASN	345.360.000,00	292.150.000,00	0,00	0,00	0,00	0,00	0,00	0,00
6.01	6.01.0.00.0.00.01.0000	6.01.01.2.02.0004	Koordinasi dan Pelaksanaan Akuntansi SKPD	300.000,00	300.000,00	0,00	0,00	0,00	0,00	0,00	0,00
6.01	6.01.0.00.0.00.01.0000	6.01.01.2.02.0005	Koordinasi dan Penyusunan Laporan Keuangan Akhir Tahun SKPD	1.497.168,00	1.464.000,00	0,00	0,00	0,00	0,00	0,00	0,00
6.01	6.01.0.00.0.00.01.0000	6.01.01.2.02.0008	Penyusunan Pelaporan dan Analisis Prognosis Realisasi Anggaran	374.292,00	364.000,00	0,00	0,00	0,00	0,00	0,00	0,00
6.01	6.01.0.00.0.00.01.0000	6.01.01.2.05	Administrasi Kepegawaian Perangkat Daerah	1.448.963.487,50	1.232.824.425,00	0,00	0,00	0,00	0,00	0,00	0,00
6.01	6.01.0.00.0.00.01.0000	6.01.01.2.05.0009	Pendidikan dan Pelatihan Pegawai Berdasarkan Tugas dan Fungsi	1.147.497.607,50	969.242.713,00	0,00	0,00	0,00	0,00	0,00	0,00
6.01	6.01.0.00.0.00.01.0000	6.01.01.2.05.0011	Bimbingan Teknis Implementasi Peraturan Perundang-Undangan	301.465.880,00	263.581.712,00	0,00	0,00	0,00	0,00	0,00	0,00
6.01	6.01.0.00.0.00.01.0000	6.01.01.2.06	Administrasi Umum Perangkat Daerah	940.630.356,79	825.547.533,00	224.190,00	218.000,00	0,00	0,00	0,00	0,00
6.01	6.01.0.00.0.00.01.0000	6.01.01.2.06.0002	Penyediaan Peralatan dan Perlengkapan Kantor	129.712.648,79	75.035.735,00	0,00	0,00	0,00	0,00	0,00	0,00
6.01	6.01.0.00.0.00.01.0000	6.01.01.2.06.0004	Penyediaan Bahan Logistik Kantor	86.335.094,00	85.495.694,00	0,00	0,00	0,00	0,00	0,00	0,00
6.01	6.01.0.00.0.00.01.0000	6.01.01.2.06.0005	Penyediaan Barang Cetakan dan Penggandaan	44.134.407,00	40.748.388,00	0,00	0,00	0,00	0,00	0,00	0,00
6.01	6.01.0.00.0.00.01.0000	6.01.01.2.06.0006	Penyediaan Bahan Bacaan dan Peraturan Perundang-undangan	0,00	0,00	224.190,00	218.000,00	0,00	0,00	0,00	0,00
6.01	6.01.0.00.0.00.01.0000	6.01.01.2.06.0008	Fasilitasi Kunjungan Tamu	102.500.000,00	100.330.050,00	0,00	0,00	0,00	0,00	0,00	0,00
6.01	6.01.0.00.0.00.01.0000	6.01.01.2.06.0009	Penyelenggaraan Rapat Koordinasi dan Konsultasi SKPD	307.730.500,00	278.773.686,00	0,00	0,00	0,00	0,00	0,00	0,00

Kode			Uraian Urusan, Organisasi, Program, Kegiatan dan Sub Kegiatan	Kelompok Belanja							
				Operasi		Modal		Tak Terduga		Transfer	
				Anggaran	Realisasi	Anggaran	Realisasi	Anggaran	Realisasi	Anggaran	Realisasi
1			2	3	4	5	6	7	8	9	10
6.01	6.01.0.00.0.00.01.0000	6.01.01.2.06.0010	Penatausahaan Arsip Dinamis pada SKPD	246.504.000,00	232.710.000,00	0,00	0,00	0,00	0,00	0,00	0,00
6.01	6.01.0.00.0.00.01.0000	6.01.01.2.06.0011	Dukungan Pelaksanaan Sistem Pemerintahan Berbasis Elektronik pada SKPD	23.713.707,00	12.453.980,00	0,00	0,00	0,00	0,00	0,00	0,00
6.01	6.01.0.00.0.00.01.0000	6.01.01.2.07	Pengadaan Barang Milik Daerah Penunjang Urusan Pemerintah Daerah	25.164.999,71	1.300.000,00	496.392.000,00	485.500.000,00	0,00	0,00	0,00	0,00
6.01	6.01.0.00.0.00.01.0000	6.01.01.2.07.0002	Pengadaan Kendaraan Dinas Operasional atau Lapangan	275.000,00	0,00	496.392.000,00	485.500.000,00	0,00	0,00	0,00	0,00
6.01	6.01.0.00.0.00.01.0000	6.01.01.2.07.0011	Pengadaan Sarana dan Prasarana Pendukung Gedung Kantor atau Bangunan Lainnya	24.889.999,71	1.300.000,00	0,00	0,00	0,00	0,00	0,00	0,00
6.01	6.01.0.00.0.00.01.0000	6.01.01.2.08	Penyediaan Jasa Penunjang Urusan Pemerintahan Daerah	8.623.800,00	5.950.049,00	0,00	0,00	0,00	0,00	0,00	0,00
6.01	6.01.0.00.0.00.01.0000	6.01.01.2.08.0002	Penyediaan Jasa Komunikasi, Sumber Daya Air dan Listrik	8.623.800,00	5.950.049,00	0,00	0,00	0,00	0,00	0,00	0,00
6.01	6.01.0.00.0.00.01.0000	6.01.01.2.09	Pemeliharaan Barang Milik Daerah Penunjang Urusan Pemerintahan Daerah	617.821.847,00	411.939.779,00	0,00	0,00	0,00	0,00	0,00	0,00
6.01	6.01.0.00.0.00.01.0000	6.01.01.2.09.0001	Penyediaan Jasa Pemeliharaan, Biaya Pemeliharaan, dan Pajak Kendaraan Perorangan Dinas atau Kendaraan Dinas Jabatan	32.342.937,00	29.380.186,00	0,00	0,00	0,00	0,00	0,00	0,00
6.01	6.01.0.00.0.00.01.0000	6.01.01.2.09.0002	Penyediaan Jasa Pemeliharaan, Biaya Pemeliharaan, Pajak dan Perizinan Kendaraan Dinas Operasional atau Lapangan	381.465.000,00	228.692.890,00	0,00	0,00	0,00	0,00	0,00	0,00
6.01	6.01.0.00.0.00.01.0000	6.01.01.2.09.0005	Pemeliharaan Mebel	9.817.200,00	7.603.998,00	0,00	0,00	0,00	0,00	0,00	0,00
6.01	6.01.0.00.0.00.01.0000	6.01.01.2.09.0006	Pemeliharaan Peralatan dan Mesin Lainnya	92.755.390,00	85.580.800,00	0,00	0,00	0,00	0,00	0,00	0,00
6.01	6.01.0.00.0.00.01.0000	6.01.01.2.09.0011	Pemeliharaan/Rehabilitasi Sarana dan Prasarana Pendukung Gedung Kantor atau Bangunan Lainnya	101.441.320,00	60.681.905,00	0,00	0,00	0,00	0,00	0,00	0,00
6.01	6.01.0.00.0.00.01.0000	6.01.02	PROGRAM PENYELENGGARAAN PENGAWASAN	1.691.438.343,00	1.124.192.880,00	0,00	0,00	0,00	0,00	0,00	0,00
6.01	6.01.0.00.0.00.01.0000	6.01.02.2.01	Penyelenggaraan Pengawasan Internal	1.239.669.960,00	886.313.800,00	0,00	0,00	0,00	0,00	0,00	0,00
6.01	6.01.0.00.0.00.01.0000	6.01.02.2.01.0001	Pengawasan Kinerja Pemerintah Daerah	117.573.000,00	113.887.050,00	0,00	0,00	0,00	0,00	0,00	0,00
6.01	6.01.0.00.0.00.01.0000	6.01.02.2.01.0002	Pengawasan Keuangan Pemerintah Daerah	264.924.800,00	248.399.050,00	0,00	0,00	0,00	0,00	0,00	0,00
6.01	6.01.0.00.0.00.01.0000	6.01.02.2.01.0003	Reviu Laporan Kinerja	174.300.000,00	156.502.900,00	0,00	0,00	0,00	0,00	0,00	0,00
6.01	6.01.0.00.0.00.01.0000	6.01.02.2.01.0004	Reviu Laporan Keuangan	61.430.000,00	61.167.200,00	0,00	0,00	0,00	0,00	0,00	0,00
6.01	6.01.0.00.0.00.01.0000	6.01.02.2.01.0006	Kerja Sama Pengawasan Internal	541.538.460,00	246.302.150,00	0,00	0,00	0,00	0,00	0,00	0,00
6.01	6.01.0.00.0.00.01.0000	6.01.02.2.01.0007	Monitoring dan Evaluasi Tindak Lanjut Hasil Pemeriksaan BPK RI dan Tindak Lanjut Hasil Pemeriksaan APIP	79.903.700,00	60.055.450,00	0,00	0,00	0,00	0,00	0,00	0,00
6.01	6.01.0.00.0.00.01.0000	6.01.02.2.02	Penyelenggaraan Pengawasan dengan Tujuan Tertentu	451.768.383,00	237.879.080,00	0,00	0,00	0,00	0,00	0,00	0,00
6.01	6.01.0.00.0.00.01.0000	6.01.02.2.02.0001	Penanganan Penyelesaian Kerugian Negara/Daerah	24.350.000,00	14.200.820,00	0,00	0,00	0,00	0,00	0,00	0,00
6.01	6.01.0.00.0.00.01.0000	6.01.02.2.02.0002	Pengawasan dengan Tujuan Tertentu	427.418.383,00	223.678.260,00	0,00	0,00	0,00	0,00	0,00	0,00
6.01	6.01.0.00.0.00.01.0000	6.01.03	PROGRAM PERUMUSAN KEBIJAKAN, PENDAMPINGAN DAN ASISTENSI	2.229.533.331,00	1.641.641.445,00	0,00	0,00	0,00	0,00	0,00	0,00
6.01	6.01.0.00.0.00.01.0000	6.01.03.2.01	Perumusan Kebijakan Teknis di Bidang Pengawasan dan Fasilitasi Pengawasan	114.250.000,00	27.742.300,00	0,00	0,00	0,00	0,00	0,00	0,00
6.01	6.01.0.00.0.00.01.0000	6.01.03.2.01.0001	Perumusan Kebijakan Teknis di Bidang Pengawasan	11.400.000,00	7.190.000,00	0,00	0,00	0,00	0,00	0,00	0,00
6.01	6.01.0.00.0.00.01.0000	6.01.03.2.01.0002	Perumusan Kebijakan Teknis di Bidang Fasilitasi Pengawasan	102.850.000,00	20.552.300,00	0,00	0,00	0,00	0,00	0,00	0,00
6.01	6.01.0.00.0.00.01.0000	6.01.03.2.02	Pendampingan dan Asistensi	2.115.283.331,00	1.613.899.145,00	0,00	0,00	0,00	0,00	0,00	0,00
6.01	6.01.0.00.0.00.01.0000	6.01.03.2.02.0001	Pendampingan dan Asistensi Urusan Pemerintahan Daerah	868.369.200,00	640.179.775,00	0,00	0,00	0,00	0,00	0,00	0,00
6.01	6.01.0.00.0.00.01.0000	6.01.03.2.02.0002	Pendampingan, Asistensi, Verifikasi, dan Penilaian Reformasi Birokrasi	123.994.000,00	103.690.265,00	0,00	0,00	0,00	0,00	0,00	0,00
6.01	6.01.0.00.0.00.01.0000	6.01.03.2.02.0003	Koordinasi, Monitoring dan Evaluasi serta Verifikasi Pencegahan dan Pemberantasan Korupsi	1.036.388.631,00	795.450.010,00	0,00	0,00	0,00	0,00	0,00	0,00
6.01	6.01.0.00.0.00.01.0000	6.01.03.2.02.0004	Pendampingan, Asistensi dan Verifikasi Penegakan Integritas	86.531.500,00	74.579.095,00	0,00	0,00	0,00	0,00	0,00	0,00
7			UNSUR KEWILAYAHAN	904.733.876.278,89	827.649.227.027,00	232.672.122.081,94	228.503.980.481,00	0,00	0,00	0,00	0,00
7.01			KECAMATAN	904.733.876.278,89	827.649.227.027,00	232.672.122.081,94	228.503.980.481,00	0,00	0,00	0,00	0,00
7.01	7.01.0.00.0.00.01.0000		KECAMATAN SEMARANG SELATAN	19.548.410.944,42	16.538.244.629,00	1.737.630.516,74	1.674.731.725,00	0,00	0,00	0,00	0,00
7.01	7.01.0.00.0.00.01.0000	7.01.01	PROGRAM PENUNJANG URUSAN PEMERINTAHAN DAERAH KABUPATEN/KOTA	16.277.821.619,12	14.050.850.210,00	687.630.516,74	642.489.113,00	0,00	0,00	0,00	0,00
7.01	7.01.0.00.0.00.01.0000	7.01.01.2.01	Perencanaan, Penganggaran, dan Evaluasi Kinerja Perangkat Daerah	52.540.000,00	48.991.900,00	0,00	0,00	0,00	0,00	0,00	0,00
7.01	7.01.0.00.0.00.01.0000	7.01.01.2.01.0001	Penyusunan Dokumen Perencanaan Perangkat Daerah	48.779.400,00	45.233.450,00	0,00	0,00	0,00	0,00	0,00	0,00
7.01	7.01.0.00.0.00.01.0000	7.01.01.2.01.0002	Koordinasi dan Penyusunan Dokumen RKA-SKPD	327.300,00	327.100,00	0,00	0,00	0,00	0,00	0,00	0,00
7.01	7.01.0.00.0.00.01.0000	7.01.01.2.01.0003	Koordinasi dan Penyusunan Dokumen Perubahan RKA-SKPD	508.900,00	508.900,00	0,00	0,00	0,00	0,00	0,00	0,00
7.01	7.01.0.00.0.00.01.0000	7.01.01.2.01.0004	Koordinasi dan Penyusunan DPA-SKPD	327.300,00	326.900,00	0,00	0,00	0,00	0,00	0,00	0,00

Kode			Uraian Urusan, Organisasi, Program, Kegiatan dan Sub Kegiatan	Kelompok Belanja							
				Operasi		Modal		Tak Terduga		Transfer	
				Anggaran	Realisasi	Anggaran	Realisasi	Anggaran	Realisasi	Anggaran	Realisasi
1			2	3	4	5	6	7	8	9	10
7.01	7.01.0.00.0.00.01.0000	7.01.01.2.01.0005	Koordinasi dan Penyusunan Perubahan DPA- SKPD	508.900,00	508.900,00	0,00	0,00	0,00	0,00	0,00	0,00
7.01	7.01.0.00.0.00.01.0000	7.01.01.2.01.0006	Koordinasi dan Penyusunan Laporan Capaian Kinerja dan Ikhtisar Realisasi Kinerja SKPD	323.300,00	322.400,00	0,00	0,00	0,00	0,00	0,00	0,00
7.01	7.01.0.00.0.00.01.0000	7.01.01.2.01.0007	Evaluasi Kinerja Perangkat Daerah	1.764.900,00	1.764.250,00	0,00	0,00	0,00	0,00	0,00	0,00
7.01	7.01.0.00.0.00.01.0000	7.01.01.2.02	Administrasi Keuangan Perangkat Daerah	14.793.354.093,16	12.778.826.825,00	0,00	0,00	0,00	0,00	0,00	0,00
7.01	7.01.0.00.0.00.01.0000	7.01.01.2.02.0001	Penyediaan Gaji dan Tunjangan ASN	14.005.021.773,16	12.036.399.193,00	0,00	0,00	0,00	0,00	0,00	0,00
7.01	7.01.0.00.0.00.01.0000	7.01.01.2.02.0002	Penyediaan Administrasi Pelaksanaan Tugas ASN	787.660.920,00	741.759.232,00	0,00	0,00	0,00	0,00	0,00	0,00
7.01	7.01.0.00.0.00.01.0000	7.01.01.2.02.0005	Koordinasi dan Penyusunan Laporan Keuangan Akhir Tahun SKPD	223.800,00	223.800,00	0,00	0,00	0,00	0,00	0,00	0,00
7.01	7.01.0.00.0.00.01.0000	7.01.01.2.02.0007	Koordinasi dan Penyusunan Laporan Keuangan Bulanan/ Triwulanan/ Semesteran SKPD	223.800,00	223.800,00	0,00	0,00	0,00	0,00	0,00	0,00
7.01	7.01.0.00.0.00.01.0000	7.01.01.2.02.0008	Penyusunan Pelaporan dan Analisis Prognosis Realisasi Anggaran	223.800,00	220.800,00	0,00	0,00	0,00	0,00	0,00	0,00
7.01	7.01.0.00.0.00.01.0000	7.01.01.2.06	Administrasi Umum Perangkat Daerah	317.984.745,96	240.161.850,00	537.845.731,74	503.185.000,00	0,00	0,00	0,00	0,00
7.01	7.01.0.00.0.00.01.0000	7.01.01.2.06.0001	Penyediaan Komponen Instalasi Listrik/Penerangan Bangunan Kantor	33.300.000,00	32.244.400,00	0,00	0,00	0,00	0,00	0,00	0,00
7.01	7.01.0.00.0.00.01.0000	7.01.01.2.06.0002	Penyediaan Peralatan dan Perlengkapan Kantor	1.198.443,76	1.100.000,00	134.787.116,24	121.635.000,00	0,00	0,00	0,00	0,00
7.01	7.01.0.00.0.00.01.0000	7.01.01.2.06.0004	Penyediaan Bahan Logistik Kantor	30.055.220,00	29.181.500,00	0,00	0,00	0,00	0,00	0,00	0,00
7.01	7.01.0.00.0.00.01.0000	7.01.01.2.06.0005	Penyediaan Barang Cetakan dan Penggandaan	17.274.000,00	12.844.450,00	0,00	0,00	0,00	0,00	0,00	0,00
7.01	7.01.0.00.0.00.01.0000	7.01.01.2.06.0008	Fasilitasi Kunjungan Tamu	131.163.200,00	99.675.000,00	0,00	0,00	0,00	0,00	0,00	0,00
7.01	7.01.0.00.0.00.01.0000	7.01.01.2.06.0009	Penyelenggaraan Rapat Koordinasi dan Konsultasi SKPD	104.900.000,00	65.116.500,00	0,00	0,00	0,00	0,00	0,00	0,00
7.01	7.01.0.00.0.00.01.0000	7.01.01.2.06.0011	Dukungan Pelaksanaan Sistem Pemerintahan Berbasis Elektronik pada SKPD	93.882,20	0,00	403.058.615,50	381.550.000,00	0,00	0,00	0,00	0,00
7.01	7.01.0.00.0.00.01.0000	7.01.01.2.07	Pengadaan Barang Milik Daerah Penunjang Urusan Pemerintah Daerah	5.215,00	0,00	24.784.785,00	15.165.000,00	0,00	0,00	0,00	0,00
7.01	7.01.0.00.0.00.01.0000	7.01.01.2.07.0006	Pengadaan Peralatan dan Mesin Lainnya	5.215,00	0,00	24.784.785,00	15.165.000,00	0,00	0,00	0,00	0,00
7.01	7.01.0.00.0.00.01.0000	7.01.01.2.08	Penyediaan Jasa Penunjang Urusan Pemerintahan Daerah	256.457.105,00	200.212.359,00	0,00	0,00	0,00	0,00	0,00	0,00
7.01	7.01.0.00.0.00.01.0000	7.01.01.2.08.0002	Penyediaan Jasa Komunikasi, Sumber Daya Air dan Listrik	138.945.450,00	92.517.359,00	0,00	0,00	0,00	0,00	0,00	0,00
7.01	7.01.0.00.0.00.01.0000	7.01.01.2.08.0003	Penyediaan Jasa Peralatan dan Perlengkapan Kantor	117.511.655,00	107.695.000,00	0,00	0,00	0,00	0,00	0,00	0,00
7.01	7.01.0.00.0.00.01.0000	7.01.01.2.09	Pemeliharaan Barang Milik Daerah Penunjang Urusan Pemerintahan Daerah	857.480.460,00	782.657.276,00	125.000.000,00	124.139.113,00	0,00	0,00	0,00	0,00
7.01	7.01.0.00.0.00.01.0000	7.01.01.2.09.0002	Penyediaan Jasa Pemeliharaan, Biaya Pemeliharaan, Pajak dan Perizinan Kendaraan Dinas Operasional atau Lapangan	269.591.440,00	205.657.750,00	0,00	0,00	0,00	0,00	0,00	0,00
7.01	7.01.0.00.0.00.01.0000	7.01.01.2.09.0009	Pemeliharaan/Rehabilitasi Gedung Kantor dan Bangunan Lainnya	426.213.940,00	419.592.823,00	0,00	0,00	0,00	0,00	0,00	0,00
7.01	7.01.0.00.0.00.01.0000	7.01.01.2.09.0010	Pemeliharaan/Rehabilitasi Sarana dan Prasarana Gedung Kantor atau Bangunan Lainnya	53.813.000,00	50.536.100,00	0,00	0,00	0,00	0,00	0,00	0,00
7.01	7.01.0.00.0.00.01.0000	7.01.01.2.09.0011	Pemeliharaan/Rehabilitasi Sarana dan Prasarana Pendukung Gedung Kantor atau Bangunan Lainnya	107.862.080,00	106.870.603,00	125.000.000,00	124.139.113,00	0,00	0,00	0,00	0,00
7.01	7.01.0.00.0.00.01.0000	7.01.02	PROGRAM PENYELENGGARAAN PEMERINTAHAN DAN PELAYANAN PUBLIK	2.011.374.415,30	1.870.228.775,00	0,00	0,00	0,00	0,00	0,00	0,00
7.01	7.01.0.00.0.00.01.0000	7.01.02.2.01	Koordinasi Penyelenggaraan Kegiatan Pemerintahan di Tingkat Kecamatan	728.491.942,30	728.077.240,00	0,00	0,00	0,00	0,00	0,00	0,00
7.01	7.01.0.00.0.00.01.0000	7.01.02.2.01.0001	Koordinasi/Sinergi Perencanaan dan Pelaksanaan Kegiatan Pemerintahan dengan Perangkat Daerah dan Instansi Vertikal Terkait	3.750.000,00	3.750.000,00	0,00	0,00	0,00	0,00	0,00	0,00
7.01	7.01.0.00.0.00.01.0000	7.01.02.2.01.0002	Peningkatan Efektifitas Kegiatan Pemerintahan di Tingkat Kecamatan	724.741.942,30	724.327.240,00	0,00	0,00	0,00	0,00	0,00	0,00
7.01	7.01.0.00.0.00.01.0000	7.01.02.2.02	Penyelenggaraan Urusan Pemerintahan yang Tidak Dilaksanakan oleh Unit Kerja Perangkat Daerah yang Ada di Kecamatan	525.959.252,00	427.335.207,00	0,00	0,00	0,00	0,00	0,00	0,00
7.01	7.01.0.00.0.00.01.0000	7.01.02.2.02.0003	Peningkatan Efektifitas Pelaksanaan Pelayanan kepada Masyarakat di Wilayah Kecamatan	525.959.252,00	427.335.207,00	0,00	0,00	0,00	0,00	0,00	0,00
7.01	7.01.0.00.0.00.01.0000	7.01.02.2.04	Pelaksanaan Urusan Pemerintahan yang Dilimpahkan kepada Camat	756.923.221,00	714.816.328,00	0,00	0,00	0,00	0,00	0,00	0,00
7.01	7.01.0.00.0.00.01.0000	7.01.02.2.04.0003	Pelaksanaan Urusan Pemerintahan yang Terkait dengan Kewenangan Lain yang Dilimpahkan	756.923.221,00	714.816.328,00	0,00	0,00	0,00	0,00	0,00	0,00
7.01	7.01.0.00.0.00.01.0000	7.01.03	PROGRAM PEMBERDAYAAN MASYARAKAT DESA DAN KELURAHAN	1.048.706.480,00	422.369.144,00	1.050.000.000,00	1.032.242.612,00	0,00	0,00	0,00	0,00
7.01	7.01.0.00.0.00.01.0000	7.01.03.2.02	Kegiatan Pemberdayaan Kelurahan	769.029.420,00	666.293.458,00	1.050.000.000,00	1.032.242.612,00	0,00	0,00	0,00	0,00
7.01	7.01.0.00.0.00.01.0000	7.01.03.2.02.0001	Peningkatan Partisipasi Masyarakat dalam Forum Musyawarah Perencanaan Pembangunan di Kelurahan	144.755.190,00	106.270.000,00	0,00	0,00	0,00	0,00	0,00	0,00
7.01	7.01.0.00.0.00.01.0000	7.01.03.2.02.0002	Pembangunan Sarana dan Prasarana Kelurahan	150.000.000,00	147.322.958,00	1.050.000.000,00	1.032.242.612,00	0,00	0,00	0,00	0,00

Kode			Uraian Urusan, Organisasi, Program, Kegiatan dan Sub Kegiatan	Kelompok Belanja							
				Operasi		Modal		Tak Terduga		Transfer	
				Anggaran	Realisasi	Anggaran	Realisasi	Anggaran	Realisasi	Anggaran	Realisasi
1			2	3	4	5	6	7	8	9	10
7.01	7.01.0.00.0.00.01.0000	7.01.03.2.02.0003	Pemberdayaan Masyarakat di Kelurahan	474.274.230,00	412.700.500,00	0,00	0,00	0,00	0,00	0,00	0,00
7.01	7.01.0.00.0.00.01.0000	7.01.03.2.03	Pemberdayaan Lembaga Kemasyarakatan Tingkat Kecamatan	279.677.060,00	(243.924.314,00)	0,00	0,00	0,00	0,00	0,00	0,00
7.01	7.01.0.00.0.00.01.0000	7.01.03.2.03.0001	Penyelenggaraan Lembaga Kemasyarakatan	120.527.060,00	(400.394.314,00)	0,00	0,00	0,00	0,00	0,00	0,00
7.01	7.01.0.00.0.00.01.0000	7.01.03.2.03.0002	Peningkatan Kapasitas Lembaga Kemasyarakatan	7.750.000,00	7.750.000,00	0,00	0,00	0,00	0,00	0,00	0,00
7.01	7.01.0.00.0.00.01.0000	7.01.03.2.03.0004	Fasilitasi Pengembangan Usaha Ekonomi Masyarakat	151.400.000,00	148.720.000,00	0,00	0,00	0,00	0,00	0,00	0,00
7.01	7.01.0.00.0.00.01.0000	7.01.04	PROGRAM KOORDINASI KETENTRAMAN DAN KETERTIBAN UMUM	106.058.430,00	92.421.500,00	0,00	0,00	0,00	0,00	0,00	0,00
7.01	7.01.0.00.0.00.01.0000	7.01.04.2.01	Koordinasi Upaya Penyelenggaraan Ketenteraman dan Ketertiban Umum	106.058.430,00	92.421.500,00	0,00	0,00	0,00	0,00	0,00	0,00
7.01	7.01.0.00.0.00.01.0000	7.01.04.2.01.0001	Sinergitas dengan Kepolisian Negara Republik Indonesia, Tentara Nasional Indonesia dan Instansi Vertikal di Wilayah Kecamatan	106.058.430,00	92.421.500,00	0,00	0,00	0,00	0,00	0,00	0,00
7.01	7.01.0.00.0.00.01.0000	7.01.05	PROGRAM PENYELENGGARAAN URUSAN PEMERINTAHAN UMUM	104.450.000,00	102.375.000,00	0,00	0,00	0,00	0,00	0,00	0,00
7.01	7.01.0.00.0.00.01.0000	7.01.05.2.01	Penyelenggaraan Urusan Pemerintahan Umum Sesuai Penugasan Kepala Daerah	104.450.000,00	102.375.000,00	0,00	0,00	0,00	0,00	0,00	0,00
7.01	7.01.0.00.0.00.01.0000	7.01.05.2.01.0002	Fasilitasi, Koordinasi dan Pembinaan (Bimtek, Sosialisasi, Konsultasi) Wawasan Kebangsaan dan Ketahanan Nasional	104.450.000,00	102.375.000,00	0,00	0,00	0,00	0,00	0,00	0,00
7.01	7.01.0.00.0.00.01.0001		KELURAHAN BULUSTALAN	1.711.408.660,00	1.643.124.984,00	900.000.000,00	893.705.750,00	0,00	0,00	0,00	0,00
7.01	7.01.0.00.0.00.01.0001	7.01.02	PROGRAM PENYELENGGARAAN PEMERINTAHAN DAN PELAYANAN PUBLIK	63.192.710,00	57.000.429,00	0,00	0,00	0,00	0,00	0,00	0,00
7.01	7.01.0.00.0.00.01.0001	7.01.02.2.02	Penyelenggaraan Urusan Pemerintahan yang Tidak Dilaksanakan oleh Unit Kerja Perangkat Daerah yang Ada di Kecamatan	63.192.710,00	57.000.429,00	0,00	0,00	0,00	0,00	0,00	0,00
7.01	7.01.0.00.0.00.01.0001	7.01.02.2.02.0003	Peningkatan Efektifitas Pelaksanaan Pelayanan kepada Masyarakat di Wilayah Kecamatan	63.192.710,00	57.000.429,00	0,00	0,00	0,00	0,00	0,00	0,00
7.01	7.01.0.00.0.00.01.0001	7.01.03	PROGRAM PEMBERDAYAAN MASYARAKAT DESA DAN KELURAHAN	1.648.215.950,00	1.586.124.555,00	900.000.000,00	893.705.750,00	0,00	0,00	0,00	0,00
7.01	7.01.0.00.0.00.01.0001	7.01.03.2.02	Kegiatan Pemberdayaan Kelurahan	104.675.000,00	102.382.000,00	900.000.000,00	893.705.750,00	0,00	0,00	0,00	0,00
7.01	7.01.0.00.0.00.01.0001	7.01.03.2.02.0002	Pembangunan Sarana dan Prasarana Kelurahan	50.000.000,00	49.007.000,00	900.000.000,00	893.705.750,00	0,00	0,00	0,00	0,00
7.01	7.01.0.00.0.00.01.0001	7.01.03.2.02.0003	Pemberdayaan Masyarakat di Kelurahan	54.675.000,00	53.375.000,00	0,00	0,00	0,00	0,00	0,00	0,00
7.01	7.01.0.00.0.00.01.0001	7.01.03.2.03	Pemberdayaan Lembaga Kemasyarakatan Tingkat Kecamatan	1.543.540.950,00	1.483.742.555,00	0,00	0,00	0,00	0,00	0,00	0,00
7.01	7.01.0.00.0.00.01.0001	7.01.03.2.03.0001	Penyelenggaraan Lembaga Kemasyarakatan	1.543.540.950,00	1.483.742.555,00	0,00	0,00	0,00	0,00	0,00	0,00
7.01	7.01.0.00.0.00.01.0002		KELURAHAN BARUSARI	2.436.821.543,00	2.113.681.299,00	750.000.000,00	744.213.848,00	0,00	0,00	0,00	0,00
7.01	7.01.0.00.0.00.01.0002	7.01.02	PROGRAM PENYELENGGARAAN PEMERINTAHAN DAN PELAYANAN PUBLIK	83.559.323,00	61.471.639,00	0,00	0,00	0,00	0,00	0,00	0,00
7.01	7.01.0.00.0.00.01.0002	7.01.02.2.02	Penyelenggaraan Urusan Pemerintahan yang Tidak Dilaksanakan oleh Unit Kerja Perangkat Daerah yang Ada di Kecamatan	83.559.323,00	61.471.639,00	0,00	0,00	0,00	0,00	0,00	0,00
7.01	7.01.0.00.0.00.01.0002	7.01.02.2.02.0003	Peningkatan Efektifitas Pelaksanaan Pelayanan kepada Masyarakat di Wilayah Kecamatan	83.559.323,00	61.471.639,00	0,00	0,00	0,00	0,00	0,00	0,00
7.01	7.01.0.00.0.00.01.0002	7.01.03	PROGRAM PEMBERDAYAAN MASYARAKAT DESA DAN KELURAHAN	2.353.262.220,00	2.052.209.660,00	750.000.000,00	744.213.848,00	0,00	0,00	0,00	0,00
7.01	7.01.0.00.0.00.01.0002	7.01.03.2.02	Kegiatan Pemberdayaan Kelurahan	264.495.360,00	91.010.083,00	750.000.000,00	744.213.848,00	0,00	0,00	0,00	0,00
7.01	7.01.0.00.0.00.01.0002	7.01.03.2.02.0002	Pembangunan Sarana dan Prasarana Kelurahan	200.000.000,00	49.310.083,00	750.000.000,00	744.213.848,00	0,00	0,00	0,00	0,00
7.01	7.01.0.00.0.00.01.0002	7.01.03.2.02.0003	Pemberdayaan Masyarakat di Kelurahan	64.495.360,00	41.700.000,00	0,00	0,00	0,00	0,00	0,00	0,00
7.01	7.01.0.00.0.00.01.0002	7.01.03.2.03	Pemberdayaan Lembaga Kemasyarakatan Tingkat Kecamatan	2.088.766.860,00	1.961.199.577,00	0,00	0,00	0,00	0,00	0,00	0,00
7.01	7.01.0.00.0.00.01.0002	7.01.03.2.03.0001	Penyelenggaraan Lembaga Kemasyarakatan	2.088.766.860,00	1.961.199.577,00	0,00	0,00	0,00	0,00	0,00	0,00
7.01	7.01.0.00.0.00.01.0003		KELURAHAN RANDUSARI	2.819.723.970,00	2.460.488.247,00	750.000.000,00	740.582.600,00	0,00	0,00	0,00	0,00
7.01	7.01.0.00.0.00.01.0003	7.01.02	PROGRAM PENYELENGGARAAN PEMERINTAHAN DAN PELAYANAN PUBLIK	88.000.000,00	65.258.278,00	0,00	0,00	0,00	0,00	0,00	0,00
7.01	7.01.0.00.0.00.01.0003	7.01.02.2.02	Penyelenggaraan Urusan Pemerintahan yang Tidak Dilaksanakan oleh Unit Kerja Perangkat Daerah yang Ada di Kecamatan	88.000.000,00	65.258.278,00	0,00	0,00	0,00	0,00	0,00	0,00
7.01	7.01.0.00.0.00.01.0003	7.01.02.2.02.0003	Peningkatan Efektifitas Pelaksanaan Pelayanan kepada Masyarakat di Wilayah Kecamatan	88.000.000,00	65.258.278,00	0,00	0,00	0,00	0,00	0,00	0,00
7.01	7.01.0.00.0.00.01.0003	7.01.03	PROGRAM PEMBERDAYAAN MASYARAKAT DESA DAN KELURAHAN	2.731.723.970,00	2.395.229.969,00	750.000.000,00	740.582.600,00	0,00	0,00	0,00	0,00
7.01	7.01.0.00.0.00.01.0003	7.01.03.2.02	Kegiatan Pemberdayaan Kelurahan	262.150.770,00	95.707.000,00	750.000.000,00	740.582.600,00	0,00	0,00	0,00	0,00
7.01	7.01.0.00.0.00.01.0003	7.01.03.2.02.0002	Pembangunan Sarana dan Prasarana Kelurahan	200.000.000,00	49.357.000,00	750.000.000,00	740.582.600,00	0,00	0,00	0,00	0,00

Kode			Uraian Urusan, Organisasi, Program, Kegiatan dan Sub Kegiatan	Kelompok Belanja							
				Operasi		Modal		Tak Terduga		Transfer	
				Anggaran	Realisasi	Anggaran	Realisasi	Anggaran	Realisasi	Anggaran	Realisasi
1			2	3	4	5	6	7	8	9	10
7.01	7.01.0.00.0.00.01.0003	7.01.03.2.02.0003	Pemberdayaan Masyarakat di Kelurahan	62.150.770,00	46.350.000,00	0,00	0,00	0,00	0,00	0,00	0,00
7.01	7.01.0.00.0.00.01.0003	7.01.03.2.03	Pemberdayaan Lembaga Kemasyarakatan Tingkat Kecamatan	2.469.573.200,00	2.299.522.969,00	0,00	0,00	0,00	0,00	0,00	0,00
7.01	7.01.0.00.0.00.01.0003	7.01.03.2.03.0001	Penyelenggaraan Lembaga Kemasyarakatan	2.469.573.200,00	2.299.522.969,00	0,00	0,00	0,00	0,00	0,00	0,00
7.01	7.01.0.00.0.00.01.0004		KELURAHAN MUGASSARI	3.092.339.219,00	2.691.704.416,00	750.000.000,00	742.834.800,00	0,00	0,00	0,00	0,00
7.01	7.01.0.00.0.00.01.0004	7.01.02	PROGRAM PENYELENGGARAAN PEMERINTAHAN DAN PELAYANAN PUBLIK	86.612.949,00	80.133.794,00	0,00	0,00	0,00	0,00	0,00	0,00
7.01	7.01.0.00.0.00.01.0004	7.01.02.2.02	Penyelenggaraan Urusan Pemerintahan yang Tidak Dilaksanakan oleh Unit Kerja Perangkat Daerah yang Ada di Kecamatan	86.612.949,00	80.133.794,00	0,00	0,00	0,00	0,00	0,00	0,00
7.01	7.01.0.00.0.00.01.0004	7.01.02.2.02.0003	Peningkatan Efektifitas Pelaksanaan Pelayanan kepada Masyarakat di Wilayah Kecamatan	86.612.949,00	80.133.794,00	0,00	0,00	0,00	0,00	0,00	0,00
7.01	7.01.0.00.0.00.01.0004	7.01.03	PROGRAM PEMBERDAYAAN MASYARAKAT DESA DAN KELURAHAN	3.005.726.270,00	2.611.570.622,00	750.000.000,00	742.834.800,00	0,00	0,00	0,00	0,00
7.01	7.01.0.00.0.00.01.0004	7.01.03.2.02	Kegiatan Pemberdayaan Kelurahan	261.934.800,00	110.119.800,00	750.000.000,00	742.834.800,00	0,00	0,00	0,00	0,00
7.01	7.01.0.00.0.00.01.0004	7.01.03.2.02.0002	Pembangunan Sarana dan Prasarana Kelurahan	200.000.000,00	49.506.000,00	750.000.000,00	742.834.800,00	0,00	0,00	0,00	0,00
7.01	7.01.0.00.0.00.01.0004	7.01.03.2.02.0003	Pemberdayaan Masyarakat di Kelurahan	61.934.800,00	60.613.800,00	0,00	0,00	0,00	0,00	0,00	0,00
7.01	7.01.0.00.0.00.01.0004	7.01.03.2.03	Pemberdayaan Lembaga Kemasyarakatan Tingkat Kecamatan	2.743.791.470,00	2.501.450.822,00	0,00	0,00	0,00	0,00	0,00	0,00
7.01	7.01.0.00.0.00.01.0004	7.01.03.2.03.0001	Penyelenggaraan Lembaga Kemasyarakatan	2.743.791.470,00	2.501.450.822,00	0,00	0,00	0,00	0,00	0,00	0,00
7.01	7.01.0.00.0.00.01.0005		KELURAHAN PLEBURAN	2.695.104.503,00	2.258.512.534,00	750.000.000,00	741.313.736,00	0,00	0,00	0,00	0,00
7.01	7.01.0.00.0.00.01.0005	7.01.02	PROGRAM PENYELENGGARAAN PEMERINTAHAN DAN PELAYANAN PUBLIK	83.521.883,00	79.433.519,00	0,00	0,00	0,00	0,00	0,00	0,00
7.01	7.01.0.00.0.00.01.0005	7.01.02.2.02	Penyelenggaraan Urusan Pemerintahan yang Tidak Dilaksanakan oleh Unit Kerja Perangkat Daerah yang Ada di Kecamatan	83.521.883,00	79.433.519,00	0,00	0,00	0,00	0,00	0,00	0,00
7.01	7.01.0.00.0.00.01.0005	7.01.02.2.02.0003	Peningkatan Efektifitas Pelaksanaan Pelayanan kepada Masyarakat di Wilayah Kecamatan	83.521.883,00	79.433.519,00	0,00	0,00	0,00	0,00	0,00	0,00
7.01	7.01.0.00.0.00.01.0005	7.01.03	PROGRAM PEMBERDAYAAN MASYARAKAT DESA DAN KELURAHAN	2.611.582.620,00	2.179.079.015,00	750.000.000,00	741.313.736,00	0,00	0,00	0,00	0,00
7.01	7.01.0.00.0.00.01.0005	7.01.03.2.02	Kegiatan Pemberdayaan Kelurahan	252.030.520,00	205.355.000,00	750.000.000,00	741.313.736,00	0,00	0,00	0,00	0,00
7.01	7.01.0.00.0.00.01.0005	7.01.03.2.02.0002	Pembangunan Sarana dan Prasarana Kelurahan	200.000.000,00	156.909.000,00	750.000.000,00	741.313.736,00	0,00	0,00	0,00	0,00
7.01	7.01.0.00.0.00.01.0005	7.01.03.2.02.0003	Pemberdayaan Masyarakat di Kelurahan	52.030.520,00	48.446.000,00	0,00	0,00	0,00	0,00	0,00	0,00
7.01	7.01.0.00.0.00.01.0005	7.01.03.2.03	Pemberdayaan Lembaga Kemasyarakatan Tingkat Kecamatan	2.359.552.100,00	1.973.724.015,00	0,00	0,00	0,00	0,00	0,00	0,00
7.01	7.01.0.00.0.00.01.0005	7.01.03.2.03.0001	Penyelenggaraan Lembaga Kemasyarakatan	2.359.552.100,00	1.973.724.015,00	0,00	0,00	0,00	0,00	0,00	0,00
7.01	7.01.0.00.0.00.01.0006		KELURAHAN WONODRI	4.202.095.674,00	3.610.649.793,00	750.000.000,00	738.943.713,00	0,00	0,00	0,00	0,00
7.01	7.01.0.00.0.00.01.0006	7.01.02	PROGRAM PENYELENGGARAAN PEMERINTAHAN DAN PELAYANAN PUBLIK	82.724.684,00	81.015.984,00	0,00	0,00	0,00	0,00	0,00	0,00
7.01	7.01.0.00.0.00.01.0006	7.01.02.2.02	Penyelenggaraan Urusan Pemerintahan yang Tidak Dilaksanakan oleh Unit Kerja Perangkat Daerah yang Ada di Kecamatan	82.724.684,00	81.015.984,00	0,00	0,00	0,00	0,00	0,00	0,00
7.01	7.01.0.00.0.00.01.0006	7.01.02.2.02.0003	Peningkatan Efektifitas Pelaksanaan Pelayanan kepada Masyarakat di Wilayah Kecamatan	82.724.684,00	81.015.984,00	0,00	0,00	0,00	0,00	0,00	0,00
7.01	7.01.0.00.0.00.01.0006	7.01.03	PROGRAM PEMBERDAYAAN MASYARAKAT DESA DAN KELURAHAN	4.119.370.990,00	3.529.633.809,00	750.000.000,00	738.943.713,00	0,00	0,00	0,00	0,00
7.01	7.01.0.00.0.00.01.0006	7.01.03.2.02	Kegiatan Pemberdayaan Kelurahan	243.618.200,00	162.605.020,00	750.000.000,00	738.943.713,00	0,00	0,00	0,00	0,00
7.01	7.01.0.00.0.00.01.0006	7.01.03.2.02.0002	Pembangunan Sarana dan Prasarana Kelurahan	165.000.000,00	85.469.620,00	750.000.000,00	738.943.713,00	0,00	0,00	0,00	0,00
7.01	7.01.0.00.0.00.01.0006	7.01.03.2.02.0003	Pemberdayaan Masyarakat di Kelurahan	78.618.200,00	77.135.400,00	0,00	0,00	0,00	0,00	0,00	0,00
7.01	7.01.0.00.0.00.01.0006	7.01.03.2.03	Pemberdayaan Lembaga Kemasyarakatan Tingkat Kecamatan	3.875.752.790,00	3.367.028.789,00	0,00	0,00	0,00	0,00	0,00	0,00
7.01	7.01.0.00.0.00.01.0006	7.01.03.2.03.0001	Penyelenggaraan Lembaga Kemasyarakatan	3.875.752.790,00	3.367.028.789,00	0,00	0,00	0,00	0,00	0,00	0,00
7.01	7.01.0.00.0.00.01.0007		KELURAHAN PETERONGAN	2.810.955.288,00	2.643.915.111,00	750.000.000,00	739.881.903,00	0,00	0,00	0,00	0,00
7.01	7.01.0.00.0.00.01.0007	7.01.02	PROGRAM PENYELENGGARAAN PEMERINTAHAN DAN PELAYANAN PUBLIK	85.414.698,00	84.069.877,00	0,00	0,00	0,00	0,00	0,00	0,00
7.01	7.01.0.00.0.00.01.0007	7.01.02.2.02	Penyelenggaraan Urusan Pemerintahan yang Tidak Dilaksanakan oleh Unit Kerja Perangkat Daerah yang Ada di Kecamatan	85.414.698,00	84.069.877,00	0,00	0,00	0,00	0,00	0,00	0,00
7.01	7.01.0.00.0.00.01.0007	7.01.02.2.02.0003	Peningkatan Efektifitas Pelaksanaan Pelayanan kepada Masyarakat di Wilayah Kecamatan	85.414.698,00	84.069.877,00	0,00	0,00	0,00	0,00	0,00	0,00
7.01	7.01.0.00.0.00.01.0007	7.01.03	PROGRAM PEMBERDAYAAN MASYARAKAT DESA DAN KELURAHAN	2.725.540.590,00	2.559.845.234,00	750.000.000,00	739.881.903,00	0,00	0,00	0,00	0,00
7.01	7.01.0.00.0.00.01.0007	7.01.03.2.02	Kegiatan Pemberdayaan Kelurahan	270.249.790,00	267.959.000,00	750.000.000,00	739.881.903,00	0,00	0,00	0,00	0,00

Kode			Uraian Urusan, Organisasi, Program, Kegiatan dan Sub Kegiatan	Kelompok Belanja							
				Operasi		Modal		Tak Terduga		Transfer	
				Anggaran	Realisasi	Anggaran	Realisasi	Anggaran	Realisasi	Anggaran	Realisasi
1			2	3	4	5	6	7	8	9	10
7.01	7.01.0.00.0.00.01.0007	7.01.03.2.02.0002	Pembangunan Sarana dan Prasarana Kelurahan	200.000.000,00	198.319.000,00	750.000.000,00	739.881.903,00	0,00	0,00	0,00	0,00
7.01	7.01.0.00.0.00.01.0007	7.01.03.2.02.0003	Pemberdayaan Masyarakat di Kelurahan	70.249.790,00	69.640.000,00	0,00	0,00	0,00	0,00	0,00	0,00
7.01	7.01.0.00.0.00.01.0007	7.01.03.2.03	Pemberdayaan Lembaga Kemasyarakatan Tingkat Kecamatan	2.455.290.800,00	2.291.886.234,00	0,00	0,00	0,00	0,00	0,00	0,00
7.01	7.01.0.00.0.00.01.0007	7.01.03.2.03.0001	Penyelenggaraan Lembaga Kemasyarakatan	2.455.290.800,00	2.291.886.234,00	0,00	0,00	0,00	0,00	0,00	0,00
7.01	7.01.0.00.0.00.01.0008		KELURAHAN LAMPER LOR	2.298.496.466,00	2.195.100.645,00	750.000.000,00	740.422.436,00	0,00	0,00	0,00	0,00
7.01	7.01.0.00.0.00.01.0008	7.01.02	PROGRAM PENYELENGGARAAN PEMERINTAHAN DAN PELAYANAN PUBLIK	83.491.226,00	60.232.174,00	0,00	0,00	0,00	0,00	0,00	0,00
7.01	7.01.0.00.0.00.01.0008	7.01.02.2.02	Penyelenggaraan Urusan Pemerintahan yang Tidak Dilaksanakan oleh Unit Kerja Perangkat Daerah yang Ada di Kecamatan	83.491.226,00	60.232.174,00	0,00	0,00	0,00	0,00	0,00	0,00
7.01	7.01.0.00.0.00.01.0008	7.01.02.2.02.0003	Peningkatan Efektifitas Pelaksanaan Pelayanan kepada Masyarakat di Wilayah Kecamatan	83.491.226,00	60.232.174,00	0,00	0,00	0,00	0,00	0,00	0,00
7.01	7.01.0.00.0.00.01.0008	7.01.03	PROGRAM PEMBERDAYAAN MASYARAKAT DESA DAN KELURAHAN	2.215.005.240,00	2.134.868.471,00	750.000.000,00	740.422.436,00	0,00	0,00	0,00	0,00
7.01	7.01.0.00.0.00.01.0008	7.01.03.2.02	Kegiatan Pemberdayaan Kelurahan	260.705.240,00	207.110.186,00	750.000.000,00	740.422.436,00	0,00	0,00	0,00	0,00
7.01	7.01.0.00.0.00.01.0008	7.01.03.2.02.0002	Pembangunan Sarana dan Prasarana Kelurahan	200.000.000,00	147.710.186,00	750.000.000,00	740.422.436,00	0,00	0,00	0,00	0,00
7.01	7.01.0.00.0.00.01.0008	7.01.03.2.02.0003	Pemberdayaan Masyarakat di Kelurahan	60.705.240,00	59.400.000,00	0,00	0,00	0,00	0,00	0,00	0,00
7.01	7.01.0.00.0.00.01.0008	7.01.03.2.03	Pemberdayaan Lembaga Kemasyarakatan Tingkat Kecamatan	1.954.300.000,00	1.927.758.285,00	0,00	0,00	0,00	0,00	0,00	0,00
7.01	7.01.0.00.0.00.01.0008	7.01.03.2.03.0001	Penyelenggaraan Lembaga Kemasyarakatan	1.954.300.000,00	1.927.758.285,00	0,00	0,00	0,00	0,00	0,00	0,00
7.01	7.01.0.00.0.00.01.0009		KELURAHAN LAMPER KIDUL	2.225.287.899,00	1.972.339.316,00	852.192.840,00	836.946.550,00	0,00	0,00	0,00	0,00
7.01	7.01.0.00.0.00.01.0009	7.01.02	PROGRAM PENYELENGGARAAN PEMERINTAHAN DAN PELAYANAN PUBLIK	80.590.499,00	77.532.058,00	2.192.840,00	1.470.000,00	0,00	0,00	0,00	0,00
7.01	7.01.0.00.0.00.01.0009	7.01.02.2.02	Penyelenggaraan Urusan Pemerintahan yang Tidak Dilaksanakan oleh Unit Kerja Perangkat Daerah yang Ada di Kecamatan	80.590.499,00	77.532.058,00	2.192.840,00	1.470.000,00	0,00	0,00	0,00	0,00
7.01	7.01.0.00.0.00.01.0009	7.01.02.2.02.0003	Peningkatan Efektifitas Pelaksanaan Pelayanan kepada Masyarakat di Wilayah Kecamatan	80.590.499,00	77.532.058,00	2.192.840,00	1.470.000,00	0,00	0,00	0,00	0,00
7.01	7.01.0.00.0.00.01.0009	7.01.03	PROGRAM PEMBERDAYAAN MASYARAKAT DESA DAN KELURAHAN	2.144.697.400,00	1.894.807.258,00	850.000.000,00	835.476.550,00	0,00	0,00	0,00	0,00
7.01	7.01.0.00.0.00.01.0009	7.01.03.2.02	Kegiatan Pemberdayaan Kelurahan	163.425.700,00	160.338.200,00	850.000.000,00	835.476.550,00	0,00	0,00	0,00	0,00
7.01	7.01.0.00.0.00.01.0009	7.01.03.2.02.0002	Pembangunan Sarana dan Prasarana Kelurahan	100.000.000,00	98.462.000,00	850.000.000,00	835.476.550,00	0,00	0,00	0,00	0,00
7.01	7.01.0.00.0.00.01.0009	7.01.03.2.02.0003	Pemberdayaan Masyarakat di Kelurahan	63.425.700,00	61.876.200,00	0,00	0,00	0,00	0,00	0,00	0,00
7.01	7.01.0.00.0.00.01.0009	7.01.03.2.03	Pemberdayaan Lembaga Kemasyarakatan Tingkat Kecamatan	1.981.271.700,00	1.734.469.058,00	0,00	0,00	0,00	0,00	0,00	0,00
7.01	7.01.0.00.0.00.01.0009	7.01.03.2.03.0001	Penyelenggaraan Lembaga Kemasyarakatan	1.981.271.700,00	1.734.469.058,00	0,00	0,00	0,00	0,00	0,00	0,00
7.01	7.01.0.00.0.00.01.0010		KELURAHAN LAMPER TENGAH	2.967.842.384,00	2.929.652.329,00	750.000.000,00	737.627.642,00	0,00	0,00	0,00	0,00
7.01	7.01.0.00.0.00.01.0010	7.01.02	PROGRAM PENYELENGGARAAN PEMERINTAHAN DAN PELAYANAN PUBLIK	92.279.371,00	88.282.001,00	0,00	0,00	0,00	0,00	0,00	0,00
7.01	7.01.0.00.0.00.01.0010	7.01.02.2.02	Penyelenggaraan Urusan Pemerintahan yang Tidak Dilaksanakan oleh Unit Kerja Perangkat Daerah yang Ada di Kecamatan	92.279.371,00	88.282.001,00	0,00	0,00	0,00	0,00	0,00	0,00
7.01	7.01.0.00.0.00.01.0010	7.01.02.2.02.0003	Peningkatan Efektifitas Pelaksanaan Pelayanan kepada Masyarakat di Wilayah Kecamatan	92.279.371,00	88.282.001,00	0,00	0,00	0,00	0,00	0,00	0,00
7.01	7.01.0.00.0.00.01.0010	7.01.03	PROGRAM PEMBERDAYAAN MASYARAKAT DESA DAN KELURAHAN	2.875.563.013,00	2.841.370.328,00	750.000.000,00	737.627.642,00	0,00	0,00	0,00	0,00
7.01	7.01.0.00.0.00.01.0010	7.01.03.2.02	Kegiatan Pemberdayaan Kelurahan	286.178.703,00	283.224.875,00	750.000.000,00	737.627.642,00	0,00	0,00	0,00	0,00
7.01	7.01.0.00.0.00.01.0010	7.01.03.2.02.0002	Pembangunan Sarana dan Prasarana Kelurahan	200.000.000,00	197.689.275,00	750.000.000,00	737.627.642,00	0,00	0,00	0,00	0,00
7.01	7.01.0.00.0.00.01.0010	7.01.03.2.02.0003	Pemberdayaan Masyarakat di Kelurahan	86.178.703,00	85.535.600,00	0,00	0,00	0,00	0,00	0,00	0,00
7.01	7.01.0.00.0.00.01.0010	7.01.03.2.03	Pemberdayaan Lembaga Kemasyarakatan Tingkat Kecamatan	2.589.384.310,00	2.558.145.453,00	0,00	0,00	0,00	0,00	0,00	0,00
7.01	7.01.0.00.0.00.01.0010	7.01.03.2.03.0001	Penyelenggaraan Lembaga Kemasyarakatan	2.589.384.310,00	2.558.145.453,00	0,00	0,00	0,00	0,00	0,00	0,00
7.01	7.01.0.00.0.00.02.0000		KECAMATAN SEMARANG UTARA	19.336.070.118,31	15.804.373.001,00	2.211.906.508,73	2.106.570.838,00	0,00	0,00	0,00	0,00
7.01	7.01.0.00.0.00.02.0000	7.01.01	PROGRAM PENUNJANG URUSAN PEMERINTAHAN DAERAH KABUPATEN/KOTA	16.386.832.532,31	13.904.202.161,00	1.086.906.508,73	984.680.918,00	0,00	0,00	0,00	0,00
7.01	7.01.0.00.0.00.02.0000	7.01.01.2.01	Perencanaan, Penganggaran, dan Evaluasi Kinerja Perangkat Daerah	49.348.400,00	47.820.800,00	0,00	0,00	0,00	0,00	0,00	0,00
7.01	7.01.0.00.0.00.02.0000	7.01.01.2.01.0001	Penyusunan Dokumen Perencanaan Perangkat Daerah	47.982.600,00	46.461.900,00	0,00	0,00	0,00	0,00	0,00	0,00
7.01	7.01.0.00.0.00.02.0000	7.01.01.2.01.0002	Koordinasi dan Penyusunan Dokumen RKA-SKPD	111.400,00	110.000,00	0,00	0,00	0,00	0,00	0,00	0,00
7.01	7.01.0.00.0.00.02.0000	7.01.01.2.01.0003	Koordinasi dan Penyusunan Dokumen Perubahan RKA-SKPD	210.900,00	210.000,00	0,00	0,00	0,00	0,00	0,00	0,00

Kode			Uraian Urusan, Organisasi, Program, Kegiatan dan Sub Kegiatan	Kelompok Belanja							
				Operasi		Modal		Tak Terduga		Transfer	
				Anggaran	Realisasi	Anggaran	Realisasi	Anggaran	Realisasi	Anggaran	Realisasi
1			2	3	4	5	6	7	8	9	10
7.01	7.01.0.00.0.00.02.0000	7.01.01.2.01.0004	Koordinasi dan Penyusunan DPA-SKPD	289.400,00	287.900,00	0,00	0,00	0,00	0,00	0,00	0,00
7.01	7.01.0.00.0.00.02.0000	7.01.01.2.01.0005	Koordinasi dan Penyusunan Perubahan DPA- SKPD	418.900,00	417.400,00	0,00	0,00	0,00	0,00	0,00	0,00
7.01	7.01.0.00.0.00.02.0000	7.01.01.2.01.0006	Koordinasi dan Penyusunan Laporan Capaian Kinerja dan Ikhtisar Realisasi Kinerja SKPD	223.800,00	223.600,00	0,00	0,00	0,00	0,00	0,00	0,00
7.01	7.01.0.00.0.00.02.0000	7.01.01.2.01.0007	Evaluasi Kinerja Perangkat Daerah	111.400,00	110.000,00	0,00	0,00	0,00	0,00	0,00	0,00
7.01	7.01.0.00.0.00.02.0000	7.01.01.2.02	Administrasi Keuangan Perangkat Daerah	15.560.525.050,00	13.179.436.590,00	0,00	0,00	0,00	0,00	0,00	0,00
7.01	7.01.0.00.0.00.02.0000	7.01.01.2.02.0001	Penyediaan Gaji dan Tunjangan ASN	14.203.609.150,00	11.898.571.290,00	0,00	0,00	0,00	0,00	0,00	0,00
7.01	7.01.0.00.0.00.02.0000	7.01.01.2.02.0002	Penyediaan Administrasi Pelaksanaan Tugas ASN	1.355.045.600,00	1.278.996.800,00	0,00	0,00	0,00	0,00	0,00	0,00
7.01	7.01.0.00.0.00.02.0000	7.01.01.2.02.0007	Koordinasi dan Penyusunan Laporan Keuangan Bulanan/ Triwulanan/ Semesteran SKPD	1.758.900,00	1.758.500,00	0,00	0,00	0,00	0,00	0,00	0,00
7.01	7.01.0.00.0.00.02.0000	7.01.01.2.02.0008	Penyusunan Pelaporan dan Analisis Prognosis Realisasi Anggaran	111.400,00	110.000,00	0,00	0,00	0,00	0,00	0,00	0,00
7.01	7.01.0.00.0.00.02.0000	7.01.01.2.06	Administrasi Umum Perangkat Daerah	276.793.147,00	253.229.382,00	1.086.906.508,73	984.680.918,00	0,00	0,00	0,00	0,00
7.01	7.01.0.00.0.00.02.0000	7.01.01.2.06.0001	Penyediaan Komponen Instalasi Listrik/Penerangan Bangunan Kantor	8.000.000,00	4.400.000,00	0,00	0,00	0,00	0,00	0,00	0,00
7.01	7.01.0.00.0.00.02.0000	7.01.01.2.06.0002	Penyediaan Peralatan dan Perlengkapan Kantor	32.401.837,00	28.409.100,00	1.086.906.508,73	984.680.918,00	0,00	0,00	0,00	0,00
7.01	7.01.0.00.0.00.02.0000	7.01.01.2.06.0004	Penyediaan Bahan Logistik Kantor	32.445.610,00	29.961.600,00	0,00	0,00	0,00	0,00	0,00	0,00
7.01	7.01.0.00.0.00.02.0000	7.01.01.2.06.0005	Penyediaan Barang Cetakan dan Penggandaan	6.648.000,00	6.488.000,00	0,00	0,00	0,00	0,00	0,00	0,00
7.01	7.01.0.00.0.00.02.0000	7.01.01.2.06.0008	Fasilitasi Kunjungan Tamu	73.250.000,00	73.250.000,00	0,00	0,00	0,00	0,00	0,00	0,00
7.01	7.01.0.00.0.00.02.0000	7.01.01.2.06.0009	Penyelenggaraan Rapat Koordinasi dan Konsultasi SKPD	116.447.700,00	104.420.682,00	0,00	0,00	0,00	0,00	0,00	0,00
7.01	7.01.0.00.0.00.02.0000	7.01.01.2.06.0011	Dukungan Pelaksanaan Sistem Pemerintahan Berbasis Elektronik pada SKPD	7.600.000,00	6.300.000,00	0,00	0,00	0,00	0,00	0,00	0,00
7.01	7.01.0.00.0.00.02.0000	7.01.01.2.08	Penyediaan Jasa Penunjang Urusan Pemerintahan Daerah	186.000.000,00	132.466.174,00	0,00	0,00	0,00	0,00	0,00	0,00
7.01	7.01.0.00.0.00.02.0000	7.01.01.2.08.0002	Penyediaan Jasa Komunikasi, Sumber Daya Air dan Listrik	186.000.000,00	132.466.174,00	0,00	0,00	0,00	0,00	0,00	0,00
7.01	7.01.0.00.0.00.02.0000	7.01.01.2.09	Pemeliharaan Barang Milik Daerah Penunjang Urusan Pemerintahan Daerah	314.165.935,31	291.249.215,00	0,00	0,00	0,00	0,00	0,00	0,00
7.01	7.01.0.00.0.00.02.0000	7.01.01.2.09.0002	Penyediaan Jasa Pemeliharaan, Biaya Pemeliharaan, Pajak dan Perizinan Kendaraan Dinas Operasional atau Lapangan	133.884.000,00	112.284.695,00	0,00	0,00	0,00	0,00	0,00	0,00
7.01	7.01.0.00.0.00.02.0000	7.01.01.2.09.0006	Pemeliharaan Peralatan dan Mesin Lainnya	95.363.600,00	95.295.000,00	0,00	0,00	0,00	0,00	0,00	0,00
7.01	7.01.0.00.0.00.02.0000	7.01.01.2.09.0009	Pemeliharaan/Rehabilitasi Gedung Kantor dan Bangunan Lainnya	68.108.990,00	66.887.290,00	0,00	0,00	0,00	0,00	0,00	0,00
7.01	7.01.0.00.0.00.02.0000	7.01.01.2.09.0011	Pemeliharaan/Rehabilitasi Sarana dan Prasarana Pendukung Gedung Kantor atau Bangunan Lainnya	16.809.345,31	16.782.230,00	0,00	0,00	0,00	0,00	0,00	0,00
7.01	7.01.0.00.0.00.02.0000	7.01.02	PROGRAM PENYELENGGARAAN PEMERINTAHAN DAN PELAYANAN PUBLIK	2.089.024.050,00	2.030.623.710,00	0,00	0,00	0,00	0,00	0,00	0,00
7.01	7.01.0.00.0.00.02.0000	7.01.02.2.01	Koordinasi Penyelenggaraan Kegiatan Pemerintahan di Tingkat Kecamatan	625.403.000,00	590.303.800,00	0,00	0,00	0,00	0,00	0,00	0,00
7.01	7.01.0.00.0.00.02.0000	7.01.02.2.01.0001	Koordinasi/Sinergi Perencanaan dan Pelaksanaan Kegiatan Pemerintahan dengan Perangkat Daerah dan Instansi Vertikal Terkait	1.500.000,00	1.500.000,00	0,00	0,00	0,00	0,00	0,00	0,00
7.01	7.01.0.00.0.00.02.0000	7.01.02.2.01.0002	Peningkatan Efektifitas Kegiatan Pemerintahan di Tingkat Kecamatan	623.903.000,00	588.803.800,00	0,00	0,00	0,00	0,00	0,00	0,00
7.01	7.01.0.00.0.00.02.0000	7.01.02.2.02	Penyelenggaraan Urusan Pemerintahan yang Tidak Dilaksanakan oleh Unit Kerja Perangkat Daerah yang Ada di Kecamatan	1.463.621.050,00	1.440.319.910,00	0,00	0,00	0,00	0,00	0,00	0,00
7.01	7.01.0.00.0.00.02.0000	7.01.02.2.02.0003	Peningkatan Efektifitas Pelaksanaan Pelayanan kepada Masyarakat di Wilayah Kecamatan	1.463.621.050,00	1.440.319.910,00	0,00	0,00	0,00	0,00	0,00	0,00
7.01	7.01.0.00.0.00.02.0000	7.01.03	PROGRAM PEMBERDAYAAN MASYARAKAT DESA DAN KELURAHAN	637.841.490,00	(350.726.470,00)	1.125.000.000,00	1.121.889.920,00	0,00	0,00	0,00	0,00
7.01	7.01.0.00.0.00.02.0000	7.01.03.2.02	Kegiatan Pemberdayaan Kelurahan	362.791.490,00	313.605.920,00	1.125.000.000,00	1.121.889.920,00	0,00	0,00	0,00	0,00
7.01	7.01.0.00.0.00.02.0000	7.01.03.2.02.0001	Peningkatan Partisipasi Masyarakat dalam Forum Musyawarah Perencanaan Pembangunan di Kelurahan	58.345.010,00	58.147.000,00	0,00	0,00	0,00	0,00	0,00	0,00
7.01	7.01.0.00.0.00.02.0000	7.01.03.2.02.0002	Pembangunan Sarana dan Prasarana Kelurahan	0,00	0,00	1.125.000.000,00	1.121.889.920,00	0,00	0,00	0,00	0,00
7.01	7.01.0.00.0.00.02.0000	7.01.03.2.02.0003	Pemberdayaan Masyarakat di Kelurahan	304.446.480,00	255.458.920,00	0,00	0,00	0,00	0,00	0,00	0,00
7.01	7.01.0.00.0.00.02.0000	7.01.03.2.03	Pemberdayaan Lembaga Kemasyarakatan Tingkat Kecamatan	275.050.000,00	(664.332.390,00)	0,00	0,00	0,00	0,00	0,00	0,00
7.01	7.01.0.00.0.00.02.0000	7.01.03.2.03.0001	Penyelenggaraan Lembaga Kemasyarakatan	127.000.000,00	(804.510.040,00)	0,00	0,00	0,00	0,00	0,00	0,00
7.01	7.01.0.00.0.00.02.0000	7.01.03.2.03.0002	Peningkatan Kapasitas Lembaga Kemasyarakatan	7.750.000,00	7.750.000,00	0,00	0,00	0,00	0,00	0,00	0,00
7.01	7.01.0.00.0.00.02.0000	7.01.03.2.03.0004	Fasilitasi Pengembangan Usaha Ekonomi Masyarakat	140.300.000,00	132.427.650,00	0,00	0,00	0,00	0,00	0,00	0,00
7.01	7.01.0.00.0.00.02.0000	7.01.04	PROGRAM KOORDINASI KETENTRAMAN DAN KETERTIBAN UMUM	122.168.600,00	120.643.600,00	0,00	0,00	0,00	0,00	0,00	0,00

Kode			Uraian Urusan, Organisasi, Program, Kegiatan dan Sub Kegiatan	Kelompok Belanja							
				Operasi		Modal		Tak Terduga		Transfer	
				Anggaran	Realisasi	Anggaran	Realisasi	Anggaran	Realisasi	Anggaran	Realisasi
1			2	3	4	5	6	7	8	9	10
7.01	7.01.0.00.0.00.02.0000	7.01.04.2.01	Koordinasi Upaya Penyelenggaraan Ketenteraman dan Ketertiban Umum	122.168.600,00	120.643.600,00	0,00	0,00	0,00	0,00	0,00	0,00
7.01	7.01.0.00.0.00.02.0000	7.01.04.2.01.0001	Sinergitas dengan Kepolisian Negara Republik Indonesia, Tentara Nasional Indonesia dan Instansi Vertikal di Wilayah Kecamatan	122.168.600,00	120.643.600,00	0,00	0,00	0,00	0,00	0,00	0,00
7.01	7.01.0.00.0.00.02.0000	7.01.05	PROGRAM PENYELENGGARAAN URUSAN PEMERINTAHAN UMUM	100.203.446,00	99.630.000,00	0,00	0,00	0,00	0,00	0,00	0,00
7.01	7.01.0.00.0.00.02.0000	7.01.05.2.01	Penyelenggaraan Urusan Pemerintahan Umum Sesuai Penugasan Kepala Daerah	100.203.446,00	99.630.000,00	0,00	0,00	0,00	0,00	0,00	0,00
7.01	7.01.0.00.0.00.02.0000	7.01.05.2.01.0002	Fasilitasi, Koordinasi dan Pembinaan (Bimtek, Sosialisasi, Konsultasi) Wawasan Kebangsaan dan Ketahanan Nasional	100.203.446,00	99.630.000,00	0,00	0,00	0,00	0,00	0,00	0,00
7.01	7.01.0.00.0.00.02.0001		KELURAHAN PLOMBOKAN	2.543.350.000,00	2.511.589.590,00	1.137.000.000,00	1.125.372.500,00	0,00	0,00	0,00	0,00
7.01	7.01.0.00.0.00.02.0001	7.01.02	PROGRAM PENYELENGGARAAN PEMERINTAHAN DAN PELAYANAN PUBLIK	64.000.000,00	58.326.075,00	0,00	0,00	0,00	0,00	0,00	0,00
7.01	7.01.0.00.0.00.02.0001	7.01.02.2.02	Penyelenggaraan Urusan Pemerintahan yang Tidak Dilaksanakan oleh Unit Kerja Perangkat Daerah yang Ada di Kecamatan	64.000.000,00	58.326.075,00	0,00	0,00	0,00	0,00	0,00	0,00
7.01	7.01.0.00.0.00.02.0001	7.01.02.2.02.0003	Peningkatan Efektifitas Pelaksanaan Pelayanan kepada Masyarakat di Wilayah Kecamatan	64.000.000,00	58.326.075,00	0,00	0,00	0,00	0,00	0,00	0,00
7.01	7.01.0.00.0.00.02.0001	7.01.03	PROGRAM PEMBERDAYAAN MASYARAKAT DESA DAN KELURAHAN	2.479.350.000,00	2.453.263.515,00	1.137.000.000,00	1.125.372.500,00	0,00	0,00	0,00	0,00
7.01	7.01.0.00.0.00.02.0001	7.01.03.2.02	Kegiatan Pemberdayaan Kelurahan	90.200.000,00	89.346.000,00	1.137.000.000,00	1.125.372.500,00	0,00	0,00	0,00	0,00
7.01	7.01.0.00.0.00.02.0001	7.01.03.2.02.0002	Pembangunan Sarana dan Prasarana Kelurahan	15.000.000,00	14.900.000,00	1.137.000.000,00	1.125.372.500,00	0,00	0,00	0,00	0,00
7.01	7.01.0.00.0.00.02.0001	7.01.03.2.02.0003	Pemberdayaan Masyarakat di Kelurahan	75.200.000,00	74.446.000,00	0,00	0,00	0,00	0,00	0,00	0,00
7.01	7.01.0.00.0.00.02.0001	7.01.03.2.03	Pemberdayaan Lembaga Kemasyarakatan Tingkat Kecamatan	2.389.150.000,00	2.363.917.515,00	0,00	0,00	0,00	0,00	0,00	0,00
7.01	7.01.0.00.0.00.02.0001	7.01.03.2.03.0001	Penyelenggaraan Lembaga Kemasyarakatan	2.389.150.000,00	2.363.917.515,00	0,00	0,00	0,00	0,00	0,00	0,00
7.01	7.01.0.00.0.00.02.0002		KELURAHAN BULU LOR	3.992.900.000,00	3.963.370.899,00	1.334.000.000,00	1.328.671.354,00	0,00	0,00	0,00	0,00
7.01	7.01.0.00.0.00.02.0002	7.01.02	PROGRAM PENYELENGGARAAN PEMERINTAHAN DAN PELAYANAN PUBLIK	69.000.000,00	67.243.729,00	0,00	0,00	0,00	0,00	0,00	0,00
7.01	7.01.0.00.0.00.02.0002	7.01.02.2.02	Penyelenggaraan Urusan Pemerintahan yang Tidak Dilaksanakan oleh Unit Kerja Perangkat Daerah yang Ada di Kecamatan	69.000.000,00	67.243.729,00	0,00	0,00	0,00	0,00	0,00	0,00
7.01	7.01.0.00.0.00.02.0002	7.01.02.2.02.0003	Peningkatan Efektifitas Pelaksanaan Pelayanan kepada Masyarakat di Wilayah Kecamatan	69.000.000,00	67.243.729,00	0,00	0,00	0,00	0,00	0,00	0,00
7.01	7.01.0.00.0.00.02.0002	7.01.03	PROGRAM PEMBERDAYAAN MASYARAKAT DESA DAN KELURAHAN	3.923.900.000,00	3.896.127.170,00	1.334.000.000,00	1.328.671.354,00	0,00	0,00	0,00	0,00
7.01	7.01.0.00.0.00.02.0002	7.01.03.2.02	Kegiatan Pemberdayaan Kelurahan	111.200.000,00	104.059.750,00	1.334.000.000,00	1.328.671.354,00	0,00	0,00	0,00	0,00
7.01	7.01.0.00.0.00.02.0002	7.01.03.2.02.0002	Pembangunan Sarana dan Prasarana Kelurahan	15.000.000,00	8.722.250,00	1.334.000.000,00	1.328.671.354,00	0,00	0,00	0,00	0,00
7.01	7.01.0.00.0.00.02.0002	7.01.03.2.02.0003	Pemberdayaan Masyarakat di Kelurahan	96.200.000,00	95.337.500,00	0,00	0,00	0,00	0,00	0,00	0,00
7.01	7.01.0.00.0.00.02.0002	7.01.03.2.03	Pemberdayaan Lembaga Kemasyarakatan Tingkat Kecamatan	3.812.700.000,00	3.792.067.420,00	0,00	0,00	0,00	0,00	0,00	0,00
7.01	7.01.0.00.0.00.02.0002	7.01.03.2.03.0001	Penyelenggaraan Lembaga Kemasyarakatan	3.812.700.000,00	3.792.067.420,00	0,00	0,00	0,00	0,00	0,00	0,00
7.01	7.01.0.00.0.00.02.0003		KELURAHAN PURWOSARI	2.433.610.000,00	2.356.889.145,00	860.000.000,00	855.447.000,00	0,00	0,00	0,00	0,00
7.01	7.01.0.00.0.00.02.0003	7.01.02	PROGRAM PENYELENGGARAAN PEMERINTAHAN DAN PELAYANAN PUBLIK	64.000.000,00	59.254.849,00	0,00	0,00	0,00	0,00	0,00	0,00
7.01	7.01.0.00.0.00.02.0003	7.01.02.2.02	Penyelenggaraan Urusan Pemerintahan yang Tidak Dilaksanakan oleh Unit Kerja Perangkat Daerah yang Ada di Kecamatan	64.000.000,00	59.254.849,00	0,00	0,00	0,00	0,00	0,00	0,00
7.01	7.01.0.00.0.00.02.0003	7.01.02.2.02.0003	Peningkatan Efektifitas Pelaksanaan Pelayanan kepada Masyarakat di Wilayah Kecamatan	64.000.000,00	59.254.849,00	0,00	0,00	0,00	0,00	0,00	0,00
7.01	7.01.0.00.0.00.02.0003	7.01.03	PROGRAM PEMBERDAYAAN MASYARAKAT DESA DAN KELURAHAN	2.369.610.000,00	2.297.634.296,00	860.000.000,00	855.447.000,00	0,00	0,00	0,00	0,00
7.01	7.01.0.00.0.00.02.0003	7.01.03.2.02	Kegiatan Pemberdayaan Kelurahan	83.450.000,00	79.190.000,00	860.000.000,00	855.447.000,00	0,00	0,00	0,00	0,00
7.01	7.01.0.00.0.00.02.0003	7.01.03.2.02.0002	Pembangunan Sarana dan Prasarana Kelurahan	15.000.000,00	14.912.000,00	860.000.000,00	855.447.000,00	0,00	0,00	0,00	0,00
7.01	7.01.0.00.0.00.02.0003	7.01.03.2.02.0003	Pemberdayaan Masyarakat di Kelurahan	68.450.000,00	64.278.000,00	0,00	0,00	0,00	0,00	0,00	0,00
7.01	7.01.0.00.0.00.02.0003	7.01.03.2.03	Pemberdayaan Lembaga Kemasyarakatan Tingkat Kecamatan	2.286.160.000,00	2.218.444.296,00	0,00	0,00	0,00	0,00	0,00	0,00
7.01	7.01.0.00.0.00.02.0003	7.01.03.2.03.0001	Penyelenggaraan Lembaga Kemasyarakatan	2.286.160.000,00	2.218.444.296,00	0,00	0,00	0,00	0,00	0,00	0,00
7.01	7.01.0.00.0.00.02.0004		KELURAHAN KUNINGAN	4.384.270.000,00	4.109.827.227,00	1.406.000.000,00	1.401.854.950,00	0,00	0,00	0,00	0,00
7.01	7.01.0.00.0.00.02.0004	7.01.02	PROGRAM PENYELENGGARAAN PEMERINTAHAN DAN PELAYANAN PUBLIK	71.000.000,00	67.969.250,00	0,00	0,00	0,00	0,00	0,00	0,00

Kode			Uraian Urusan, Organisasi, Program, Kegiatan dan Sub Kegiatan	Kelompok Belanja							
				Operasi		Modal		Tak Terduga		Transfer	
				Anggaran	Realisasi	Anggaran	Realisasi	Anggaran	Realisasi	Anggaran	Realisasi
1			2	3	4	5	6	7	8	9	10
7.01	7.01.0.00.0.00.02.0004	7.01.02.2.02	Penyelenggaraan Urusan Pemerintahan yang Tidak Dilaksanakan oleh Unit Kerja Perangkat Daerah yang Ada di Kecamatan	71.000.000,00	67.969.250,00	0,00	0,00	0,00	0,00	0,00	0,00
7.01	7.01.0.00.0.00.02.0004	7.01.02.2.02.0003	Peningkatan Efektifitas Pelaksanaan Pelayanan kepada Masyarakat di Wilayah Kecamatan	71.000.000,00	67.969.250,00	0,00	0,00	0,00	0,00	0,00	0,00
7.01	7.01.0.00.0.00.02.0004	7.01.03	PROGRAM PEMBERDAYAAN MASYARAKAT DESA DAN KELURAHAN	4.313.270.000,00	4.041.857.977,00	1.406.000.000,00	1.401.854.950,00	0,00	0,00	0,00	0,00
7.01	7.01.0.00.0.00.02.0004	7.01.03.2.02	Kegiatan Pemberdayaan Kelurahan	107.000.000,00	106.251.250,00	1.406.000.000,00	1.401.854.950,00	0,00	0,00	0,00	0,00
7.01	7.01.0.00.0.00.02.0004	7.01.03.2.02.0002	Pembangunan Sarana dan Prasarana Kelurahan	15.000.000,00	14.462.500,00	1.406.000.000,00	1.401.854.950,00	0,00	0,00	0,00	0,00
7.01	7.01.0.00.0.00.02.0004	7.01.03.2.02.0003	Pemberdayaan Masyarakat di Kelurahan	92.000.000,00	91.788.750,00	0,00	0,00	0,00	0,00	0,00	0,00
7.01	7.01.0.00.0.00.02.0004	7.01.03.2.03	Pemberdayaan Lembaga Kemasyarakatan Tingkat Kecamatan	4.206.270.000,00	3.935.606.727,00	0,00	0,00	0,00	0,00	0,00	0,00
7.01	7.01.0.00.0.00.02.0004	7.01.03.2.03.0001	Penyelenggaraan Lembaga Kemasyarakatan	4.206.270.000,00	3.935.606.727,00	0,00	0,00	0,00	0,00	0,00	0,00
7.01	7.01.0.00.0.00.02.0005		KELURAHAN PANGGUNG LOR	6.047.340.000,00	6.014.492.412,00	900.000.000,00	897.033.920,00	0,00	0,00	0,00	0,00
7.01	7.01.0.00.0.00.02.0005	7.01.02	PROGRAM PENYELENGGARAAN PEMERINTAHAN DAN PELAYANAN PUBLIK	76.000.000,00	67.949.738,00	0,00	0,00	0,00	0,00	0,00	0,00
7.01	7.01.0.00.0.00.02.0005	7.01.02.2.02	Penyelenggaraan Urusan Pemerintahan yang Tidak Dilaksanakan oleh Unit Kerja Perangkat Daerah yang Ada di Kecamatan	76.000.000,00	67.949.738,00	0,00	0,00	0,00	0,00	0,00	0,00
7.01	7.01.0.00.0.00.02.0005	7.01.02.2.02.0003	Peningkatan Efektifitas Pelaksanaan Pelayanan kepada Masyarakat di Wilayah Kecamatan	76.000.000,00	67.949.738,00	0,00	0,00	0,00	0,00	0,00	0,00
7.01	7.01.0.00.0.00.02.0005	7.01.03	PROGRAM PEMBERDAYAAN MASYARAKAT DESA DAN KELURAHAN	5.971.340.000,00	5.946.542.674,00	900.000.000,00	897.033.920,00	0,00	0,00	0,00	0,00
7.01	7.01.0.00.0.00.02.0005	7.01.03.2.02	Kegiatan Pemberdayaan Kelurahan	123.800.000,00	117.866.600,00	900.000.000,00	897.033.920,00	0,00	0,00	0,00	0,00
7.01	7.01.0.00.0.00.02.0005	7.01.03.2.02.0002	Pembangunan Sarana dan Prasarana Kelurahan	15.000.000,00	14.919.700,00	900.000.000,00	897.033.920,00	0,00	0,00	0,00	0,00
7.01	7.01.0.00.0.00.02.0005	7.01.03.2.02.0003	Pemberdayaan Masyarakat di Kelurahan	108.800.000,00	102.946.900,00	0,00	0,00	0,00	0,00	0,00	0,00
7.01	7.01.0.00.0.00.02.0005	7.01.03.2.03	Pemberdayaan Lembaga Kemasyarakatan Tingkat Kecamatan	5.847.540.000,00	5.828.676.074,00	0,00	0,00	0,00	0,00	0,00	0,00
7.01	7.01.0.00.0.00.02.0005	7.01.03.2.03.0001	Penyelenggaraan Lembaga Kemasyarakatan	5.847.540.000,00	5.828.676.074,00	0,00	0,00	0,00	0,00	0,00	0,00
7.01	7.01.0.00.0.00.02.0006		KELURAHAN PANGGUNG KIDUL	1.629.137.170,00	1.506.071.623,00	1.254.000.000,00	1.249.353.800,00	0,00	0,00	0,00	0,00
7.01	7.01.0.00.0.00.02.0006	7.01.02	PROGRAM PENYELENGGARAAN PEMERINTAHAN DAN PELAYANAN PUBLIK	59.809.600,00	52.518.400,00	0,00	0,00	0,00	0,00	0,00	0,00
7.01	7.01.0.00.0.00.02.0006	7.01.02.2.02	Penyelenggaraan Urusan Pemerintahan yang Tidak Dilaksanakan oleh Unit Kerja Perangkat Daerah yang Ada di Kecamatan	59.809.600,00	52.518.400,00	0,00	0,00	0,00	0,00	0,00	0,00
7.01	7.01.0.00.0.00.02.0006	7.01.02.2.02.0003	Peningkatan Efektifitas Pelaksanaan Pelayanan kepada Masyarakat di Wilayah Kecamatan	59.809.600,00	52.518.400,00	0,00	0,00	0,00	0,00	0,00	0,00
7.01	7.01.0.00.0.00.02.0006	7.01.03	PROGRAM PEMBERDAYAAN MASYARAKAT DESA DAN KELURAHAN	1.569.327.570,00	1.453.553.223,00	1.254.000.000,00	1.249.353.800,00	0,00	0,00	0,00	0,00
7.01	7.01.0.00.0.00.02.0006	7.01.03.2.02	Kegiatan Pemberdayaan Kelurahan	104.323.890,00	81.292.600,00	1.254.000.000,00	1.249.353.800,00	0,00	0,00	0,00	0,00
7.01	7.01.0.00.0.00.02.0006	7.01.03.2.02.0002	Pembangunan Sarana dan Prasarana Kelurahan	15.000.000,00	0,00	1.254.000.000,00	1.249.353.800,00	0,00	0,00	0,00	0,00
7.01	7.01.0.00.0.00.02.0006	7.01.03.2.02.0003	Pemberdayaan Masyarakat di Kelurahan	89.323.890,00	81.292.600,00	0,00	0,00	0,00	0,00	0,00	0,00
7.01	7.01.0.00.0.00.02.0006	7.01.03.2.03	Pemberdayaan Lembaga Kemasyarakatan Tingkat Kecamatan	1.465.003.680,00	1.372.260.623,00	0,00	0,00	0,00	0,00	0,00	0,00
7.01	7.01.0.00.0.00.02.0006	7.01.03.2.03.0001	Penyelenggaraan Lembaga Kemasyarakatan	1.465.003.680,00	1.372.260.623,00	0,00	0,00	0,00	0,00	0,00	0,00
7.01	7.01.0.00.0.00.02.0007		KELURAHAN BANDARHARJO	5.047.251.760,00	5.013.268.262,00	2.613.000.000,00	2.598.583.525,00	0,00	0,00	0,00	0,00
7.01	7.01.0.00.0.00.02.0007	7.01.02	PROGRAM PENYELENGGARAAN PEMERINTAHAN DAN PELAYANAN PUBLIK	70.631.760,00	64.200.040,00	0,00	0,00	0,00	0,00	0,00	0,00
7.01	7.01.0.00.0.00.02.0007	7.01.02.2.02	Penyelenggaraan Urusan Pemerintahan yang Tidak Dilaksanakan oleh Unit Kerja Perangkat Daerah yang Ada di Kecamatan	70.631.760,00	64.200.040,00	0,00	0,00	0,00	0,00	0,00	0,00
7.01	7.01.0.00.0.00.02.0007	7.01.02.2.02.0003	Peningkatan Efektifitas Pelaksanaan Pelayanan kepada Masyarakat di Wilayah Kecamatan	70.631.760,00	64.200.040,00	0,00	0,00	0,00	0,00	0,00	0,00
7.01	7.01.0.00.0.00.02.0007	7.01.03	PROGRAM PEMBERDAYAAN MASYARAKAT DESA DAN KELURAHAN	4.976.620.000,00	4.949.068.222,00	2.613.000.000,00	2.598.583.525,00	0,00	0,00	0,00	0,00
7.01	7.01.0.00.0.00.02.0007	7.01.03.2.02	Kegiatan Pemberdayaan Kelurahan	123.800.000,00	121.564.000,00	2.613.000.000,00	2.598.583.525,00	0,00	0,00	0,00	0,00
7.01	7.01.0.00.0.00.02.0007	7.01.03.2.02.0002	Pembangunan Sarana dan Prasarana Kelurahan	15.000.000,00	15.000.000,00	2.613.000.000,00	2.598.583.525,00	0,00	0,00	0,00	0,00
7.01	7.01.0.00.0.00.02.0007	7.01.03.2.02.0003	Pemberdayaan Masyarakat di Kelurahan	108.800.000,00	106.564.000,00	0,00	0,00	0,00	0,00	0,00	0,00
7.01	7.01.0.00.0.00.02.0007	7.01.03.2.03	Pemberdayaan Lembaga Kemasyarakatan Tingkat Kecamatan	4.852.820.000,00	4.827.504.222,00	0,00	0,00	0,00	0,00	0,00	0,00
7.01	7.01.0.00.0.00.02.0007	7.01.03.2.03.0001	Penyelenggaraan Lembaga Kemasyarakatan	4.852.820.000,00	4.827.504.222,00	0,00	0,00	0,00	0,00	0,00	0,00
7.01	7.01.0.00.0.00.02.0008		KELURAHAN TANJUNG MAS	6.412.231.640,00	6.310.515.862,00	2.789.000.000,00	2.775.930.379,00	0,00	0,00	0,00	0,00

Kode			Uraian Urusan, Organisasi, Program, Kegiatan dan Sub Kegiatan	Kelompok Belanja							
				Operasi		Modal		Tak Terduga		Transfer	
				Anggaran	Realisasi	Anggaran	Realisasi	Anggaran	Realisasi	Anggaran	Realisasi
1			2	3	4	5	6	7	8	9	10
7.01	7.01.0.00.0.00.02.0008	7.01.02	PROGRAM PENYELENGGARAAN PEMERINTAHAN DAN PELAYANAN PUBLIK	135.451.640,00	101.713.137,00	0,00	0,00	0,00	0,00	0,00	0,00
7.01	7.01.0.00.0.00.02.0008	7.01.02.2.02	Penyelenggaraan Urusan Pemerintahan yang Tidak Dilaksanakan oleh Unit Kerja Perangkat Daerah yang Ada di Kecamatan	135.451.640,00	101.713.137,00	0,00	0,00	0,00	0,00	0,00	0,00
7.01	7.01.0.00.0.00.02.0008	7.01.02.2.02.0003	Peningkatan Efektifitas Pelaksanaan Pelayanan kepada Masyarakat di Wilayah Kecamatan	135.451.640,00	101.713.137,00	0,00	0,00	0,00	0,00	0,00	0,00
7.01	7.01.0.00.0.00.02.0008	7.01.03	PROGRAM PEMBERDAYAAN MASYARAKAT DESA DAN KELURAHAN	6.276.780.000,00	6.208.802.725,00	2.789.000.000,00	2.775.930.379,00	0,00	0,00	0,00	0,00
7.01	7.01.0.00.0.00.02.0008	7.01.03.2.02	Kegiatan Pemberdayaan Kelurahan	122.200.000,00	116.721.500,00	2.789.000.000,00	2.775.930.379,00	0,00	0,00	0,00	0,00
7.01	7.01.0.00.0.00.02.0008	7.01.03.2.02.0002	Pembangunan Sarana dan Prasarana Kelurahan	5.000.000,00	0,00	2.789.000.000,00	2.775.930.379,00	0,00	0,00	0,00	0,00
7.01	7.01.0.00.0.00.02.0008	7.01.03.2.02.0003	Pemberdayaan Masyarakat di Kelurahan	117.200.000,00	116.721.500,00	0,00	0,00	0,00	0,00	0,00	0,00
7.01	7.01.0.00.0.00.02.0008	7.01.03.2.03	Pemberdayaan Lembaga Kemasyarakatan Tingkat Kecamatan	6.154.580.000,00	6.092.081.225,00	0,00	0,00	0,00	0,00	0,00	0,00
7.01	7.01.0.00.0.00.02.0008	7.01.03.2.03.0001	Penyelenggaraan Lembaga Kemasyarakatan	6.154.580.000,00	6.092.081.225,00	0,00	0,00	0,00	0,00	0,00	0,00
7.01	7.01.0.00.0.00.02.0009		KELURAHAN DADAPSARI	3.137.500.000,00	3.127.831.208,00	1.102.000.000,00	1.096.974.450,00	0,00	0,00	0,00	0,00
7.01	7.01.0.00.0.00.02.0009	7.01.02	PROGRAM PENYELENGGARAAN PEMERINTAHAN DAN PELAYANAN PUBLIK	66.000.000,00	62.061.098,00	0,00	0,00	0,00	0,00	0,00	0,00
7.01	7.01.0.00.0.00.02.0009	7.01.02.2.02	Penyelenggaraan Urusan Pemerintahan yang Tidak Dilaksanakan oleh Unit Kerja Perangkat Daerah yang Ada di Kecamatan	66.000.000,00	62.061.098,00	0,00	0,00	0,00	0,00	0,00	0,00
7.01	7.01.0.00.0.00.02.0009	7.01.02.2.02.0003	Peningkatan Efektifitas Pelaksanaan Pelayanan kepada Masyarakat di Wilayah Kecamatan	66.000.000,00	62.061.098,00	0,00	0,00	0,00	0,00	0,00	0,00
7.01	7.01.0.00.0.00.02.0009	7.01.03	PROGRAM PEMBERDAYAAN MASYARAKAT DESA DAN KELURAHAN	3.071.500.000,00	3.065.770.110,00	1.102.000.000,00	1.096.974.450,00	0,00	0,00	0,00	0,00
7.01	7.01.0.00.0.00.02.0009	7.01.03.2.02	Kegiatan Pemberdayaan Kelurahan	112.000.000,00	111.577.500,00	1.102.000.000,00	1.096.974.450,00	0,00	0,00	0,00	0,00
7.01	7.01.0.00.0.00.02.0009	7.01.03.2.02.0002	Pembangunan Sarana dan Prasarana Kelurahan	20.000.000,00	19.979.000,00	1.102.000.000,00	1.096.974.450,00	0,00	0,00	0,00	0,00
7.01	7.01.0.00.0.00.02.0009	7.01.03.2.02.0003	Pemberdayaan Masyarakat di Kelurahan	92.000.000,00	91.598.500,00	0,00	0,00	0,00	0,00	0,00	0,00
7.01	7.01.0.00.0.00.02.0009	7.01.03.2.03	Pemberdayaan Lembaga Kemasyarakatan Tingkat Kecamatan	2.959.500.000,00	2.954.192.610,00	0,00	0,00	0,00	0,00	0,00	0,00
7.01	7.01.0.00.0.00.02.0009	7.01.03.2.03.0001	Penyelenggaraan Lembaga Kemasyarakatan	2.959.500.000,00	2.954.192.610,00	0,00	0,00	0,00	0,00	0,00	0,00
7.01	7.01.0.00.0.00.03.0000		KECAMATAN SEMARANG BARAT	26.939.689.474,30	21.957.003.360,00	2.362.850.078,35	2.209.778.114,00	0,00	0,00	0,00	0,00
7.01	7.01.0.00.0.00.03.0000	7.01.01	PROGRAM PENUNJANG URUSAN PEMERINTAHAN DAERAH KABUPATEN/KOTA	23.409.833.558,30	19.526.416.265,00	1.402.850.078,35	1.261.087.437,00	0,00	0,00	0,00	0,00
7.01	7.01.0.00.0.00.03.0000	7.01.01.2.01	Perencanaan, Penganggaran, dan Evaluasi Kinerja Perangkat Daerah	67.823.200,00	50.843.700,00	0,00	0,00	0,00	0,00	0,00	0,00
7.01	7.01.0.00.0.00.03.0000	7.01.01.2.01.0001	Penyusunan Dokumen Perencanaan Perangkat Daerah	42.711.600,00	27.668.900,00	0,00	0,00	0,00	0,00	0,00	0,00
7.01	7.01.0.00.0.00.03.0000	7.01.01.2.01.0002	Koordinasi dan Penyusunan Dokumen RKA-SKPD	4.744.300,00	4.743.800,00	0,00	0,00	0,00	0,00	0,00	0,00
7.01	7.01.0.00.0.00.03.0000	7.01.01.2.01.0003	Koordinasi dan Penyusunan Dokumen Perubahan RKA-SKPD	5.563.800,00	5.559.900,00	0,00	0,00	0,00	0,00	0,00	0,00
7.01	7.01.0.00.0.00.03.0000	7.01.01.2.01.0004	Koordinasi dan Penyusunan DPA-SKPD	4.121.900,00	4.117.500,00	0,00	0,00	0,00	0,00	0,00	0,00
7.01	7.01.0.00.0.00.03.0000	7.01.01.2.01.0005	Koordinasi dan Penyusunan Perubahan DPA- SKPD	4.821.400,00	4.814.600,00	0,00	0,00	0,00	0,00	0,00	0,00
7.01	7.01.0.00.0.00.03.0000	7.01.01.2.01.0006	Koordinasi dan Penyusunan Laporan Capaian Kinerja dan Ikhtisar Realisasi Kinerja SKPD	3.658.200,00	1.758.200,00	0,00	0,00	0,00	0,00	0,00	0,00
7.01	7.01.0.00.0.00.03.0000	7.01.01.2.01.0007	Evaluasi Kinerja Perangkat Daerah	2.202.000,00	2.180.800,00	0,00	0,00	0,00	0,00	0,00	0,00
7.01	7.01.0.00.0.00.03.0000	7.01.01.2.02	Administrasi Keuangan Perangkat Daerah	21.956.980.901,00	18.285.292.642,00	0,00	0,00	0,00	0,00	0,00	0,00
7.01	7.01.0.00.0.00.03.0000	7.01.01.2.02.0001	Penyediaan Gaji dan Tunjangan ASN	20.378.870.251,00	16.740.983.592,00	0,00	0,00	0,00	0,00	0,00	0,00
7.01	7.01.0.00.0.00.03.0000	7.01.01.2.02.0002	Penyediaan Administrasi Pelaksanaan Tugas ASN	1.573.020.050,00	1.539.223.650,00	0,00	0,00	0,00	0,00	0,00	0,00
7.01	7.01.0.00.0.00.03.0000	7.01.01.2.02.0005	Koordinasi dan Penyusunan Laporan Keuangan Akhir Tahun SKPD	1.273.400,00	1.272.900,00	0,00	0,00	0,00	0,00	0,00	0,00
7.01	7.01.0.00.0.00.03.0000	7.01.01.2.02.0007	Koordinasi dan Penyusunan Laporan Keuangan Bulanan/ Triwulanan/ Semesteran SKPD	2.544.800,00	2.542.100,00	0,00	0,00	0,00	0,00	0,00	0,00
7.01	7.01.0.00.0.00.03.0000	7.01.01.2.02.0008	Penyusunan Pelaporan dan Analisis Prognosis Realisasi Anggaran	1.272.400,00	1.270.400,00	0,00	0,00	0,00	0,00	0,00	0,00
7.01	7.01.0.00.0.00.03.0000	7.01.01.2.06	Administrasi Umum Perangkat Daerah	316.711.785,30	277.165.610,00	95.382.760,00	88.300.457,00	0,00	0,00	0,00	0,00
7.01	7.01.0.00.0.00.03.0000	7.01.01.2.06.0001	Penyediaan Komponen Instalasi Listrik/Penerangan Bangunan Kantor	30.513.672,00	21.651.710,00	0,00	0,00	0,00	0,00	0,00	0,00
7.01	7.01.0.00.0.00.03.0000	7.01.01.2.06.0002	Penyediaan Peralatan dan Perlengkapan Kantor	16.208.902,00	12.098.500,00	0,00	0,00	0,00	0,00	0,00	0,00
7.01	7.01.0.00.0.00.03.0000	7.01.01.2.06.0004	Penyediaan Bahan Logistik Kantor	51.111.373,00	47.917.400,00	0,00	0,00	0,00	0,00	0,00	0,00
7.01	7.01.0.00.0.00.03.0000	7.01.01.2.06.0005	Penyediaan Barang Cetakan dan Penggandaan	21.462.803,30	20.041.300,00	0,00	0,00	0,00	0,00	0,00	0,00
7.01	7.01.0.00.0.00.03.0000	7.01.01.2.06.0008	Fasilitasi Kunjungan Tamu	117.888.010,00	115.400.200,00	0,00	0,00	0,00	0,00	0,00	0,00
7.01	7.01.0.00.0.00.03.0000	7.01.01.2.06.0009	Penyelenggaraan Rapat Koordinasi dan Konsultasi SKPD	79.527.025,00	60.056.500,00	0,00	0,00	0,00	0,00	0,00	0,00

Kode			Uraian Urusan, Organisasi, Program, Kegiatan dan Sub Kegiatan	Kelompok Belanja							
				Operasi		Modal		Tak Terduga		Transfer	
				Anggaran	Realisasi	Anggaran	Realisasi	Anggaran	Realisasi	Anggaran	Realisasi
1			2	3	4	5	6	7	8	9	10
7.01	7.01.0.00.0.00.03.0000	7.01.01.2.06.0011	Dukungan Pelaksanaan Sistem Pemerintahan Berbasis Elektronik pada SKPD	0,00	0,00	95.382.760,00	88.300.457,00	0,00	0,00	0,00	0,00
7.01	7.01.0.00.0.00.03.0000	7.01.01.2.07	Pengadaan Barang Milik Daerah Penunjang Urusan Pemerintah Daerah	0,00	0,00	1.307.467.318,35	1.172.786.980,00	0,00	0,00	0,00	0,00
7.01	7.01.0.00.0.00.03.0000	7.01.01.2.07.0006	Pengadaan Peralatan dan Mesin Lainnya	0,00	0,00	661.003.318,35	595.586.980,00	0,00	0,00	0,00	0,00
7.01	7.01.0.00.0.00.03.0000	7.01.01.2.07.0011	Pengadaan Sarana dan Prasarana Pendukung Gedung Kantor atau Bangunan Lainnya	0,00	0,00	646.464.000,00	577.200.000,00	0,00	0,00	0,00	0,00
7.01	7.01.0.00.0.00.03.0000	7.01.01.2.08	Penyediaan Jasa Penunjang Urusan Pemerintahan Daerah	303.229.082,00	243.052.877,00	0,00	0,00	0,00	0,00	0,00	0,00
7.01	7.01.0.00.0.00.03.0000	7.01.01.2.08.0002	Penyediaan Jasa Komunikasi, Sumber Daya Air dan Listrik	246.804.000,00	191.002.877,00	0,00	0,00	0,00	0,00	0,00	0,00
7.01	7.01.0.00.0.00.03.0000	7.01.01.2.08.0003	Penyediaan Jasa Peralatan dan Perlengkapan Kantor	56.425.082,00	52.050.000,00	0,00	0,00	0,00	0,00	0,00	0,00
7.01	7.01.0.00.0.00.03.0000	7.01.01.2.09	Pemeliharaan Barang Milik Daerah Penunjang Urusan Pemerintahan Daerah	765.088.590,00	670.061.436,00	0,00	0,00	0,00	0,00	0,00	0,00
7.01	7.01.0.00.0.00.03.0000	7.01.01.2.09.0002	Penyediaan Jasa Pemeliharaan, Biaya Pemeliharaan, Pajak dan Perizinan Kendaraan Dinas Operasional atau Lapangan	524.746.950,00	436.451.216,00	0,00	0,00	0,00	0,00	0,00	0,00
7.01	7.01.0.00.0.00.03.0000	7.01.01.2.09.0009	Pemeliharaan/Rehabilitasi Gedung Kantor dan Bangunan Lainnya	122.444.600,00	121.698.000,00	0,00	0,00	0,00	0,00	0,00	0,00
7.01	7.01.0.00.0.00.03.0000	7.01.01.2.09.0010	Pemeliharaan/Rehabilitasi Sarana dan Prasarana Gedung Kantor atau Bangunan Lainnya	75.401.640,00	71.110.220,00	0,00	0,00	0,00	0,00	0,00	0,00
7.01	7.01.0.00.0.00.03.0000	7.01.01.2.09.0011	Pemeliharaan/Rehabilitasi Sarana dan Prasarana Pendukung Gedung Kantor atau Bangunan Lainnya	42.495.400,00	40.802.000,00	0,00	0,00	0,00	0,00	0,00	0,00
7.01	7.01.0.00.0.00.03.0000	7.01.02	PROGRAM PENYELENGGARAAN PEMERINTAHAN DAN PELAYANAN PUBLIK	2.599.679.086,00	2.589.653.850,00	0,00	0,00	0,00	0,00	0,00	0,00
7.01	7.01.0.00.0.00.03.0000	7.01.02.2.01	Koordinasi Penyelenggaraan Kegiatan Pemerintahan di Tingkat Kecamatan	1.514.312.300,00	1.511.647.410,00	0,00	0,00	0,00	0,00	0,00	0,00
7.01	7.01.0.00.0.00.03.0000	7.01.02.2.01.0001	Koordinasi/Sinergi Perencanaan dan Pelaksanaan Kegiatan Pemerintahan dengan Perangkat Daerah dan Instansi Vertikal Terkait	30.006.500,00	29.034.000,00	0,00	0,00	0,00	0,00	0,00	0,00
7.01	7.01.0.00.0.00.03.0000	7.01.02.2.01.0002	Peningkatan Efektifitas Kegiatan Pemerintahan di Tingkat Kecamatan	1.484.305.800,00	1.482.613.410,00	0,00	0,00	0,00	0,00	0,00	0,00
7.01	7.01.0.00.0.00.03.0000	7.01.02.2.02	Penyelenggaraan Urusan Pemerintahan yang Tidak Dilaksanakan oleh Unit Kerja Perangkat Daerah yang Ada di Kecamatan	215.207.440,00	212.043.940,00	0,00	0,00	0,00	0,00	0,00	0,00
7.01	7.01.0.00.0.00.03.0000	7.01.02.2.02.0003	Peningkatan Efektifitas Pelaksanaan Pelayanan kepada Masyarakat di Wilayah Kecamatan	215.207.440,00	212.043.940,00	0,00	0,00	0,00	0,00	0,00	0,00
7.01	7.01.0.00.0.00.03.0000	7.01.02.2.04	Pelaksanaan Urusan Pemerintahan yang Dilimpahkan kepada Camat	870.159.346,00	865.962.500,00	0,00	0,00	0,00	0,00	0,00	0,00
7.01	7.01.0.00.0.00.03.0000	7.01.02.2.04.0003	Pelaksanaan Urusan Pemerintahan yang Terkait dengan Kewenangan Lain yang Dilimpahkan	870.159.346,00	865.962.500,00	0,00	0,00	0,00	0,00	0,00	0,00
7.01	7.01.0.00.0.00.03.0000	7.01.03	PROGRAM PEMBERDAYAAN MASYARAKAT DESA DAN KELURAHAN	831.253.230,00	(257.436.755,00)	960.000.000,00	948.690.677,00	0,00	0,00	0,00	0,00
7.01	7.01.0.00.0.00.03.0000	7.01.03.2.02	Kegiatan Pemberdayaan Kelurahan	511.234.380,00	499.634.620,00	960.000.000,00	948.690.677,00	0,00	0,00	0,00	0,00
7.01	7.01.0.00.0.00.03.0000	7.01.03.2.02.0001	Peningkatan Partisipasi Masyarakat dalam Forum Musyawarah Perencanaan Pembangunan di Kelurahan	69.293.920,00	67.063.500,00	0,00	0,00	0,00	0,00	0,00	0,00
7.01	7.01.0.00.0.00.03.0000	7.01.03.2.02.0002	Pembangunan Sarana dan Prasarana Kelurahan	90.000.000,00	90.000.000,00	960.000.000,00	948.690.677,00	0,00	0,00	0,00	0,00
7.01	7.01.0.00.0.00.03.0000	7.01.03.2.02.0003	Pemberdayaan Masyarakat di Kelurahan	351.940.460,00	342.571.120,00	0,00	0,00	0,00	0,00	0,00	0,00
7.01	7.01.0.00.0.00.03.0000	7.01.03.2.03	Pemberdayaan Lembaga Kemasyarakatan Tingkat Kecamatan	320.018.850,00	(757.071.375,00)	0,00	0,00	0,00	0,00	0,00	0,00
7.01	7.01.0.00.0.00.03.0000	7.01.03.2.03.0001	Penyelenggaraan Lembaga Kemasyarakatan	146.564.650,00	(929.554.875,00)	0,00	0,00	0,00	0,00	0,00	0,00
7.01	7.01.0.00.0.00.03.0000	7.01.03.2.03.0002	Peningkatan Kapasitas Lembaga Kemasyarakatan	8.628.500,00	8.625.000,00	0,00	0,00	0,00	0,00	0,00	0,00
7.01	7.01.0.00.0.00.03.0000	7.01.03.2.03.0004	Fasilitasi Pengembangan Usaha Ekonomi Masyarakat	164.825.700,00	163.858.500,00	0,00	0,00	0,00	0,00	0,00	0,00
7.01	7.01.0.00.0.00.03.0000	7.01.04	PROGRAM KOORDINASI KETENTRAMAN DAN KETERTIBAN UMUM	20.949.300,00	20.895.000,00	0,00	0,00	0,00	0,00	0,00	0,00
7.01	7.01.0.00.0.00.03.0000	7.01.04.2.01	Koordinasi Upaya Penyelenggaraan Ketenteraman dan Ketertiban Umum	20.949.300,00	20.895.000,00	0,00	0,00	0,00	0,00	0,00	0,00
7.01	7.01.0.00.0.00.03.0000	7.01.04.2.01.0001	Sinergitas dengan Kepolisian Negara Republik Indonesia, Tentara Nasional Indonesia dan Instansi Vertikal di Wilayah Kecamatan	20.949.300,00	20.895.000,00	0,00	0,00	0,00	0,00	0,00	0,00
7.01	7.01.0.00.0.00.03.0000	7.01.05	PROGRAM PENYELENGGARAAN URUSAN PEMERINTAHAN UMUM	77.974.300,00	77.475.000,00	0,00	0,00	0,00	0,00	0,00	0,00
7.01	7.01.0.00.0.00.03.0000	7.01.05.2.01	Penyelenggaraan Urusan Pemerintahan Umum Sesuai Penugasan Kepala Daerah	77.974.300,00	77.475.000,00	0,00	0,00	0,00	0,00	0,00	0,00
7.01	7.01.0.00.0.00.03.0000	7.01.05.2.01.0002	Fasilitasi, Koordinasi dan Pembinaan (Bimtek, Sosialisasi, Konsultasi) Wawasan Kebangsaan dan Ketahanan Nasional	77.974.300,00	77.475.000,00	0,00	0,00	0,00	0,00	0,00	0,00
7.01	7.01.0.00.0.00.03.0001		KELURAHAN NGEMPLAK SIMONGAN	3.333.864.398,00	3.197.655.009,00	893.450.000,00	886.245.169,00	0,00	0,00	0,00	0,00

Kode			Uraian Urusan, Organisasi, Program, Kegiatan dan Sub Kegiatan	Kelompok Belanja							
				Operasi		Modal		Tak Terduga		Transfer	
				Anggaran	Realisasi	Anggaran	Realisasi	Anggaran	Realisasi	Anggaran	Realisasi
1			2	3	4	5	6	7	8	9	10
7.01	7.01.0.00.0.00.03.0001	7.01.02	PROGRAM PENYELENGGARAAN PEMERINTAHAN DAN PELAYANAN PUBLIK	74.614.628,00	57.195.253,00	0,00	0,00	0,00	0,00	0,00	0,00
7.01	7.01.0.00.0.00.03.0001	7.01.02.2.02	Penyelenggaraan Urusan Pemerintahan yang Tidak Dilaksanakan oleh Unit Kerja Perangkat Daerah yang Ada di Kecamatan	74.614.628,00	57.195.253,00	0,00	0,00	0,00	0,00	0,00	0,00
7.01	7.01.0.00.0.00.03.0001	7.01.02.2.02.0003	Peningkatan Efektifitas Pelaksanaan Pelayanan kepada Masyarakat di Wilayah Kecamatan	74.614.628,00	57.195.253,00	0,00	0,00	0,00	0,00	0,00	0,00
7.01	7.01.0.00.0.00.03.0001	7.01.03	PROGRAM PEMBERDAYAAN MASYARAKAT DESA DAN KELURAHAN	3.259.249.770,00	3.140.459.756,00	893.450.000,00	886.245.169,00	0,00	0,00	0,00	0,00
7.01	7.01.0.00.0.00.03.0001	7.01.03.2.02	Kegiatan Pemberdayaan Kelurahan	176.752.430,00	169.616.500,00	893.450.000,00	886.245.169,00	0,00	0,00	0,00	0,00
7.01	7.01.0.00.0.00.03.0001	7.01.03.2.02.0002	Pembangunan Sarana dan Prasarana Kelurahan	100.550.000,00	99.836.500,00	893.450.000,00	886.245.169,00	0,00	0,00	0,00	0,00
7.01	7.01.0.00.0.00.03.0001	7.01.03.2.02.0003	Pemberdayaan Masyarakat di Kelurahan	76.202.430,00	69.780.000,00	0,00	0,00	0,00	0,00	0,00	0,00
7.01	7.01.0.00.0.00.03.0001	7.01.03.2.03	Pemberdayaan Lembaga Kemasyarakatan Tingkat Kecamatan	3.082.497.340,00	2.970.843.256,00	0,00	0,00	0,00	0,00	0,00	0,00
7.01	7.01.0.00.0.00.03.0001	7.01.03.2.03.0001	Penyelenggaraan Lembaga Kemasyarakatan	3.082.497.340,00	2.970.843.256,00	0,00	0,00	0,00	0,00	0,00	0,00
7.01	7.01.0.00.0.00.03.0002		KELURAHAN MANYARAN	5.096.406.301,00	4.775.813.201,00	979.000.000,00	965.284.736,00	0,00	0,00	0,00	0,00
7.01	7.01.0.00.0.00.03.0002	7.01.02	PROGRAM PENYELENGGARAAN PEMERINTAHAN DAN PELAYANAN PUBLIK	76.634.223,00	55.483.048,00	0,00	0,00	0,00	0,00	0,00	0,00
7.01	7.01.0.00.0.00.03.0002	7.01.02.2.02	Penyelenggaraan Urusan Pemerintahan yang Tidak Dilaksanakan oleh Unit Kerja Perangkat Daerah yang Ada di Kecamatan	76.634.223,00	55.483.048,00	0,00	0,00	0,00	0,00	0,00	0,00
7.01	7.01.0.00.0.00.03.0002	7.01.02.2.02.0003	Peningkatan Efektifitas Pelaksanaan Pelayanan kepada Masyarakat di Wilayah Kecamatan	76.634.223,00	55.483.048,00	0,00	0,00	0,00	0,00	0,00	0,00
7.01	7.01.0.00.0.00.03.0002	7.01.03	PROGRAM PEMBERDAYAAN MASYARAKAT DESA DAN KELURAHAN	5.019.772.078,00	4.720.330.153,00	979.000.000,00	965.284.736,00	0,00	0,00	0,00	0,00
7.01	7.01.0.00.0.00.03.0002	7.01.03.2.02	Kegiatan Pemberdayaan Kelurahan	124.345.978,00	107.353.000,00	979.000.000,00	965.284.736,00	0,00	0,00	0,00	0,00
7.01	7.01.0.00.0.00.03.0002	7.01.03.2.02.0002	Pembangunan Sarana dan Prasarana Kelurahan	50.000.000,00	49.875.000,00	979.000.000,00	965.284.736,00	0,00	0,00	0,00	0,00
7.01	7.01.0.00.0.00.03.0002	7.01.03.2.02.0003	Pemberdayaan Masyarakat di Kelurahan	74.345.978,00	57.478.000,00	0,00	0,00	0,00	0,00	0,00	0,00
7.01	7.01.0.00.0.00.03.0002	7.01.03.2.03	Pemberdayaan Lembaga Kemasyarakatan Tingkat Kecamatan	4.895.426.100,00	4.612.977.153,00	0,00	0,00	0,00	0,00	0,00	0,00
7.01	7.01.0.00.0.00.03.0002	7.01.03.2.03.0001	Penyelenggaraan Lembaga Kemasyarakatan	4.895.426.100,00	4.612.977.153,00	0,00	0,00	0,00	0,00	0,00	0,00
7.01	7.01.0.00.0.00.03.0003		KELURAHAN KRAPYAK	2.601.600.109,00	2.567.580.451,00	900.000.000,00	892.019.924,00	0,00	0,00	0,00	0,00
7.01	7.01.0.00.0.00.03.0003	7.01.02	PROGRAM PENYELENGGARAAN PEMERINTAHAN DAN PELAYANAN PUBLIK	73.888.571,00	71.828.640,00	0,00	0,00	0,00	0,00	0,00	0,00
7.01	7.01.0.00.0.00.03.0003	7.01.02.2.02	Penyelenggaraan Urusan Pemerintahan yang Tidak Dilaksanakan oleh Unit Kerja Perangkat Daerah yang Ada di Kecamatan	73.888.571,00	71.828.640,00	0,00	0,00	0,00	0,00	0,00	0,00
7.01	7.01.0.00.0.00.03.0003	7.01.02.2.02.0003	Peningkatan Efektifitas Pelaksanaan Pelayanan kepada Masyarakat di Wilayah Kecamatan	73.888.571,00	71.828.640,00	0,00	0,00	0,00	0,00	0,00	0,00
7.01	7.01.0.00.0.00.03.0003	7.01.03	PROGRAM PEMBERDAYAAN MASYARAKAT DESA DAN KELURAHAN	2.527.711.538,00	2.495.751.811,00	900.000.000,00	892.019.924,00	0,00	0,00	0,00	0,00
7.01	7.01.0.00.0.00.03.0003	7.01.03.2.02	Kegiatan Pemberdayaan Kelurahan	121.173.838,00	120.737.250,00	900.000.000,00	892.019.924,00	0,00	0,00	0,00	0,00
7.01	7.01.0.00.0.00.03.0003	7.01.03.2.02.0002	Pembangunan Sarana dan Prasarana Kelurahan	50.000.000,00	49.801.000,00	900.000.000,00	892.019.924,00	0,00	0,00	0,00	0,00
7.01	7.01.0.00.0.00.03.0003	7.01.03.2.02.0003	Pemberdayaan Masyarakat di Kelurahan	71.173.838,00	70.936.250,00	0,00	0,00	0,00	0,00	0,00	0,00
7.01	7.01.0.00.0.00.03.0003	7.01.03.2.03	Pemberdayaan Lembaga Kemasyarakatan Tingkat Kecamatan	2.406.537.700,00	2.375.014.561,00	0,00	0,00	0,00	0,00	0,00	0,00
7.01	7.01.0.00.0.00.03.0003	7.01.03.2.03.0001	Penyelenggaraan Lembaga Kemasyarakatan	2.406.537.700,00	2.375.014.561,00	0,00	0,00	0,00	0,00	0,00	0,00
7.01	7.01.0.00.0.00.03.0004		KELURAHAN TAMBAKHARJO	1.548.369.654,00	1.324.234.001,00	840.000.000,00	830.817.258,00	0,00	0,00	0,00	0,00
7.01	7.01.0.00.0.00.03.0004	7.01.02	PROGRAM PENYELENGGARAAN PEMERINTAHAN DAN PELAYANAN PUBLIK	77.782.894,00	69.254.338,00	0,00	0,00	0,00	0,00	0,00	0,00
7.01	7.01.0.00.0.00.03.0004	7.01.02.2.02	Penyelenggaraan Urusan Pemerintahan yang Tidak Dilaksanakan oleh Unit Kerja Perangkat Daerah yang Ada di Kecamatan	77.782.894,00	69.254.338,00	0,00	0,00	0,00	0,00	0,00	0,00
7.01	7.01.0.00.0.00.03.0004	7.01.02.2.02.0003	Peningkatan Efektifitas Pelaksanaan Pelayanan kepada Masyarakat di Wilayah Kecamatan	77.782.894,00	69.254.338,00	0,00	0,00	0,00	0,00	0,00	0,00
7.01	7.01.0.00.0.00.03.0004	7.01.03	PROGRAM PEMBERDAYAAN MASYARAKAT DESA DAN KELURAHAN	1.470.586.760,00	1.254.979.663,00	840.000.000,00	830.817.258,00	0,00	0,00	0,00	0,00
7.01	7.01.0.00.0.00.03.0004	7.01.03.2.02	Kegiatan Pemberdayaan Kelurahan	159.250.000,00	129.848.000,00	840.000.000,00	830.817.258,00	0,00	0,00	0,00	0,00
7.01	7.01.0.00.0.00.03.0004	7.01.03.2.02.0002	Pembangunan Sarana dan Prasarana Kelurahan	110.000.000,00	110.000.000,00	840.000.000,00	830.817.258,00	0,00	0,00	0,00	0,00
7.01	7.01.0.00.0.00.03.0004	7.01.03.2.02.0003	Pemberdayaan Masyarakat di Kelurahan	49.250.000,00	19.848.000,00	0,00	0,00	0,00	0,00	0,00	0,00
7.01	7.01.0.00.0.00.03.0004	7.01.03.2.03	Pemberdayaan Lembaga Kemasyarakatan Tingkat Kecamatan	1.311.336.760,00	1.125.131.663,00	0,00	0,00	0,00	0,00	0,00	0,00

Kode			Uraian Urusan, Organisasi, Program, Kegiatan dan Sub Kegiatan	Kelompok Belanja							
				Operasi		Modal		Tak Terduga		Transfer	
				Anggaran	Realisasi	Anggaran	Realisasi	Anggaran	Realisasi	Anggaran	Realisasi
1			2	3	4	5	6	7	8	9	10
7.01	7.01.0.00.0.00.03.0004	7.01.03.2.03.0001	Penyelenggaraan Lembaga Kemasyarakatan	1.311.336.760,00	1.125.131.663,00	0,00	0,00	0,00	0,00	0,00	0,00
7.01	7.01.0.00.0.00.03.0005		KELURAHAN KALIBANTENG KULON	2.623.565.096,00	2.581.515.979,00	800.000.000,00	791.887.348,00	0,00	0,00	0,00	0,00
7.01	7.01.0.00.0.00.03.0005	7.01.02	PROGRAM PENYELENGGARAAN PEMERINTAHAN DAN PELAYANAN PUBLIK	75.663.372,00	68.066.637,00	0,00	0,00	0,00	0,00	0,00	0,00
7.01	7.01.0.00.0.00.03.0005	7.01.02.2.02	Penyelenggaraan Urusan Pemerintahan yang Tidak Dilaksanakan oleh Unit Kerja Perangkat Daerah yang Ada di Kecamatan	75.663.372,00	68.066.637,00	0,00	0,00	0,00	0,00	0,00	0,00
7.01	7.01.0.00.0.00.03.0005	7.01.02.2.02.0003	Peningkatan Efektifitas Pelaksanaan Pelayanan kepada Masyarakat di Wilayah Kecamatan	75.663.372,00	68.066.637,00	0,00	0,00	0,00	0,00	0,00	0,00
7.01	7.01.0.00.0.00.03.0005	7.01.03	PROGRAM PEMBERDAYAAN MASYARAKAT DESA DAN KELURAHAN	2.547.901.724,00	2.513.449.342,00	800.000.000,00	791.887.348,00	0,00	0,00	0,00	0,00
7.01	7.01.0.00.0.00.03.0005	7.01.03.2.02	Kegiatan Pemberdayaan Kelurahan	207.450.000,00	205.225.000,00	800.000.000,00	791.887.348,00	0,00	0,00	0,00	0,00
7.01	7.01.0.00.0.00.03.0005	7.01.03.2.02.0002	Pembangunan Sarana dan Prasarana Kelurahan	150.000.000,00	148.905.000,00	800.000.000,00	791.887.348,00	0,00	0,00	0,00	0,00
7.01	7.01.0.00.0.00.03.0005	7.01.03.2.02.0003	Pemberdayaan Masyarakat di Kelurahan	57.450.000,00	56.320.000,00	0,00	0,00	0,00	0,00	0,00	0,00
7.01	7.01.0.00.0.00.03.0005	7.01.03.2.03	Pemberdayaan Lembaga Kemasyarakatan Tingkat Kecamatan	2.340.451.724,00	2.308.224.342,00	0,00	0,00	0,00	0,00	0,00	0,00
7.01	7.01.0.00.0.00.03.0005	7.01.03.2.03.0001	Penyelenggaraan Lembaga Kemasyarakatan	2.340.451.724,00	2.308.224.342,00	0,00	0,00	0,00	0,00	0,00	0,00
7.01	7.01.0.00.0.00.03.0006		KELURAHAN KALIBANTENG KIDUL	2.057.672.588,00	2.035.989.324,00	850.000.000,00	838.987.570,00	0,00	0,00	0,00	0,00
7.01	7.01.0.00.0.00.03.0006	7.01.02	PROGRAM PENYELENGGARAAN PEMERINTAHAN DAN PELAYANAN PUBLIK	74.383.580,00	72.463.758,00	0,00	0,00	0,00	0,00	0,00	0,00
7.01	7.01.0.00.0.00.03.0006	7.01.02.2.02	Penyelenggaraan Urusan Pemerintahan yang Tidak Dilaksanakan oleh Unit Kerja Perangkat Daerah yang Ada di Kecamatan	74.383.580,00	72.463.758,00	0,00	0,00	0,00	0,00	0,00	0,00
7.01	7.01.0.00.0.00.03.0006	7.01.02.2.02.0003	Peningkatan Efektifitas Pelaksanaan Pelayanan kepada Masyarakat di Wilayah Kecamatan	74.383.580,00	72.463.758,00	0,00	0,00	0,00	0,00	0,00	0,00
7.01	7.01.0.00.0.00.03.0006	7.01.03	PROGRAM PEMBERDAYAAN MASYARAKAT DESA DAN KELURAHAN	1.983.289.008,00	1.963.525.566,00	850.000.000,00	838.987.570,00	0,00	0,00	0,00	0,00
7.01	7.01.0.00.0.00.03.0006	7.01.03.2.02	Kegiatan Pemberdayaan Kelurahan	155.817.048,00	154.053.100,00	850.000.000,00	838.987.570,00	0,00	0,00	0,00	0,00
7.01	7.01.0.00.0.00.03.0006	7.01.03.2.02.0002	Pembangunan Sarana dan Prasarana Kelurahan	100.000.000,00	99.451.100,00	850.000.000,00	838.987.570,00	0,00	0,00	0,00	0,00
7.01	7.01.0.00.0.00.03.0006	7.01.03.2.02.0003	Pemberdayaan Masyarakat di Kelurahan	55.817.048,00	54.602.000,00	0,00	0,00	0,00	0,00	0,00	0,00
7.01	7.01.0.00.0.00.03.0006	7.01.03.2.03	Pemberdayaan Lembaga Kemasyarakatan Tingkat Kecamatan	1.827.471.960,00	1.809.472.466,00	0,00	0,00	0,00	0,00	0,00	0,00
7.01	7.01.0.00.0.00.03.0006	7.01.03.2.03.0001	Penyelenggaraan Lembaga Kemasyarakatan	1.827.471.960,00	1.809.472.466,00	0,00	0,00	0,00	0,00	0,00	0,00
7.01	7.01.0.00.0.00.03.0007		KELURAHAN GISIKDRONO	5.158.436.568,00	4.890.753.543,00	1.191.000.000,00	1.177.185.805,00	0,00	0,00	0,00	0,00
7.01	7.01.0.00.0.00.03.0007	7.01.02	PROGRAM PENYELENGGARAAN PEMERINTAHAN DAN PELAYANAN PUBLIK	77.541.941,00	72.095.129,00	0,00	0,00	0,00	0,00	0,00	0,00
7.01	7.01.0.00.0.00.03.0007	7.01.02.2.02	Penyelenggaraan Urusan Pemerintahan yang Tidak Dilaksanakan oleh Unit Kerja Perangkat Daerah yang Ada di Kecamatan	77.541.941,00	72.095.129,00	0,00	0,00	0,00	0,00	0,00	0,00
7.01	7.01.0.00.0.00.03.0007	7.01.02.2.02.0003	Peningkatan Efektifitas Pelaksanaan Pelayanan kepada Masyarakat di Wilayah Kecamatan	77.541.941,00	72.095.129,00	0,00	0,00	0,00	0,00	0,00	0,00
7.01	7.01.0.00.0.00.03.0007	7.01.03	PROGRAM PEMBERDAYAAN MASYARAKAT DESA DAN KELURAHAN	5.080.894.627,00	4.818.658.414,00	1.191.000.000,00	1.177.185.805,00	0,00	0,00	0,00	0,00
7.01	7.01.0.00.0.00.03.0007	7.01.03.2.02	Kegiatan Pemberdayaan Kelurahan	92.185.728,00	87.189.200,00	1.191.000.000,00	1.177.185.805,00	0,00	0,00	0,00	0,00
7.01	7.01.0.00.0.00.03.0007	7.01.03.2.02.0002	Pembangunan Sarana dan Prasarana Kelurahan	0,00	0,00	1.191.000.000,00	1.177.185.805,00	0,00	0,00	0,00	0,00
7.01	7.01.0.00.0.00.03.0007	7.01.03.2.02.0003	Pemberdayaan Masyarakat di Kelurahan	92.185.728,00	87.189.200,00	0,00	0,00	0,00	0,00	0,00	0,00
7.01	7.01.0.00.0.00.03.0007	7.01.03.2.03	Pemberdayaan Lembaga Kemasyarakatan Tingkat Kecamatan	4.988.708.899,00	4.731.469.214,00	0,00	0,00	0,00	0,00	0,00	0,00
7.01	7.01.0.00.0.00.03.0007	7.01.03.2.03.0001	Penyelenggaraan Lembaga Kemasyarakatan	4.988.708.899,00	4.731.469.214,00	0,00	0,00	0,00	0,00	0,00	0,00
7.01	7.01.0.00.0.00.03.0008		KELURAHAN BONGSARI	3.267.784.443,00	3.181.415.471,00	866.000.000,00	855.719.821,00	0,00	0,00	0,00	0,00
7.01	7.01.0.00.0.00.03.0008	7.01.02	PROGRAM PENYELENGGARAAN PEMERINTAHAN DAN PELAYANAN PUBLIK	75.394.399,00	66.085.028,00	0,00	0,00	0,00	0,00	0,00	0,00
7.01	7.01.0.00.0.00.03.0008	7.01.02.2.02	Penyelenggaraan Urusan Pemerintahan yang Tidak Dilaksanakan oleh Unit Kerja Perangkat Daerah yang Ada di Kecamatan	75.394.399,00	66.085.028,00	0,00	0,00	0,00	0,00	0,00	0,00
7.01	7.01.0.00.0.00.03.0008	7.01.02.2.02.0003	Peningkatan Efektifitas Pelaksanaan Pelayanan kepada Masyarakat di Wilayah Kecamatan	75.394.399,00	66.085.028,00	0,00	0,00	0,00	0,00	0,00	0,00
7.01	7.01.0.00.0.00.03.0008	7.01.03	PROGRAM PEMBERDAYAAN MASYARAKAT DESA DAN KELURAHAN	3.192.390.044,00	3.115.330.443,00	866.000.000,00	855.719.821,00	0,00	0,00	0,00	0,00
7.01	7.01.0.00.0.00.03.0008	7.01.03.2.02	Kegiatan Pemberdayaan Kelurahan	156.627.200,00	154.989.000,00	866.000.000,00	855.719.821,00	0,00	0,00	0,00	0,00
7.01	7.01.0.00.0.00.03.0008	7.01.03.2.02.0002	Pembangunan Sarana dan Prasarana Kelurahan	84.000.000,00	83.112.000,00	866.000.000,00	855.719.821,00	0,00	0,00	0,00	0,00
7.01	7.01.0.00.0.00.03.0008	7.01.03.2.02.0003	Pemberdayaan Masyarakat di Kelurahan	72.627.200,00	71.877.000,00	0,00	0,00	0,00	0,00	0,00	0,00

Kode			Uraian Urusan, Organisasi, Program, Kegiatan dan Sub Kegiatan	Kelompok Belanja							
				Operasi		Modal		Tak Terduga		Transfer	
				Anggaran	Realisasi	Anggaran	Realisasi	Anggaran	Realisasi	Anggaran	Realisasi
1			2	3	4	5	6	7	8	9	10
7.01	7.01.0.00.0.00.03.0008	7.01.03.2.03	Pemberdayaan Lembaga Kemasyarakatan Tingkat Kecamatan	3.035.762.844,00	2.960.341.443,00	0,00	0,00	0,00	0,00	0,00	0,00
7.01	7.01.0.00.0.00.03.0008	7.01.03.2.03.0001	Penyelenggaraan Lembaga Kemasyarakatan	3.035.762.844,00	2.960.341.443,00	0,00	0,00	0,00	0,00	0,00	0,00
7.01	7.01.0.00.0.00.03.0009		KELURAHAN BOJONGSALAMAN	3.142.079.060,00	3.049.930.854,00	800.000.000,00	791.527.095,00	0,00	0,00	0,00	0,00
7.01	7.01.0.00.0.00.03.0009	7.01.02	PROGRAM PENYELENGGARAAN PEMERINTAHAN DAN PELAYANAN PUBLIK	73.996.944,00	52.859.513,00	0,00	0,00	0,00	0,00	0,00	0,00
7.01	7.01.0.00.0.00.03.0009	7.01.02.2.02	Penyelenggaraan Urusan Pemerintahan yang Tidak Dilaksanakan oleh Unit Kerja Perangkat Daerah yang Ada di Kecamatan	73.996.944,00	52.859.513,00	0,00	0,00	0,00	0,00	0,00	0,00
7.01	7.01.0.00.0.00.03.0009	7.01.02.2.02.0003	Peningkatan Efektifitas Pelaksanaan Pelayanan kepada Masyarakat di Wilayah Kecamatan	73.996.944,00	52.859.513,00	0,00	0,00	0,00	0,00	0,00	0,00
7.01	7.01.0.00.0.00.03.0009	7.01.03	PROGRAM PEMBERDAYAAN MASYARAKAT DESA DAN KELURAHAN	3.068.082.116,00	2.997.071.341,00	800.000.000,00	791.527.095,00	0,00	0,00	0,00	0,00
7.01	7.01.0.00.0.00.03.0009	7.01.03.2.02	Kegiatan Pemberdayaan Kelurahan	226.080.508,00	175.233.450,00	800.000.000,00	791.527.095,00	0,00	0,00	0,00	0,00
7.01	7.01.0.00.0.00.03.0009	7.01.03.2.02.0002	Pembangunan Sarana dan Prasarana Kelurahan	150.000.000,00	99.666.000,00	800.000.000,00	791.527.095,00	0,00	0,00	0,00	0,00
7.01	7.01.0.00.0.00.03.0009	7.01.03.2.02.0003	Pemberdayaan Masyarakat di Kelurahan	76.080.508,00	75.567.450,00	0,00	0,00	0,00	0,00	0,00	0,00
7.01	7.01.0.00.0.00.03.0009	7.01.03.2.03	Pemberdayaan Lembaga Kemasyarakatan Tingkat Kecamatan	2.842.001.608,00	2.821.837.891,00	0,00	0,00	0,00	0,00	0,00	0,00
7.01	7.01.0.00.0.00.03.0009	7.01.03.2.03.0001	Penyelenggaraan Lembaga Kemasyarakatan	2.842.001.608,00	2.821.837.891,00	0,00	0,00	0,00	0,00	0,00	0,00
7.01	7.01.0.00.0.00.03.0010		KELURAHAN SALAMAN MLOYO	1.871.461.302,00	1.665.806.894,00	900.000.000,00	892.219.916,00	0,00	0,00	0,00	0,00
7.01	7.01.0.00.0.00.03.0010	7.01.02	PROGRAM PENYELENGGARAAN PEMERINTAHAN DAN PELAYANAN PUBLIK	84.300.558,00	77.021.447,00	0,00	0,00	0,00	0,00	0,00	0,00
7.01	7.01.0.00.0.00.03.0010	7.01.02.2.02	Penyelenggaraan Urusan Pemerintahan yang Tidak Dilaksanakan oleh Unit Kerja Perangkat Daerah yang Ada di Kecamatan	84.300.558,00	77.021.447,00	0,00	0,00	0,00	0,00	0,00	0,00
7.01	7.01.0.00.0.00.03.0010	7.01.02.2.02.0003	Peningkatan Efektifitas Pelaksanaan Pelayanan kepada Masyarakat di Wilayah Kecamatan	84.300.558,00	77.021.447,00	0,00	0,00	0,00	0,00	0,00	0,00
7.01	7.01.0.00.0.00.03.0010	7.01.03	PROGRAM PEMBERDAYAAN MASYARAKAT DESA DAN KELURAHAN	1.787.160.744,00	1.588.785.447,00	900.000.000,00	892.219.916,00	0,00	0,00	0,00	0,00
7.01	7.01.0.00.0.00.03.0010	7.01.03.2.02	Kegiatan Pemberdayaan Kelurahan	105.600.000,00	102.996.600,00	900.000.000,00	892.219.916,00	0,00	0,00	0,00	0,00
7.01	7.01.0.00.0.00.03.0010	7.01.03.2.02.0002	Pembangunan Sarana dan Prasarana Kelurahan	50.000.000,00	49.925.100,00	900.000.000,00	892.219.916,00	0,00	0,00	0,00	0,00
7.01	7.01.0.00.0.00.03.0010	7.01.03.2.02.0003	Pemberdayaan Masyarakat di Kelurahan	55.600.000,00	53.071.500,00	0,00	0,00	0,00	0,00	0,00	0,00
7.01	7.01.0.00.0.00.03.0010	7.01.03.2.03	Pemberdayaan Lembaga Kemasyarakatan Tingkat Kecamatan	1.681.560.744,00	1.485.788.847,00	0,00	0,00	0,00	0,00	0,00	0,00
7.01	7.01.0.00.0.00.03.0010	7.01.03.2.03.0001	Penyelenggaraan Lembaga Kemasyarakatan	1.681.560.744,00	1.485.788.847,00	0,00	0,00	0,00	0,00	0,00	0,00
7.01	7.01.0.00.0.00.03.0011		KELURAHAN CABEAN	1.386.767.244,00	1.248.972.808,00	950.000.000,00	941.110.955,00	0,00	0,00	0,00	0,00
7.01	7.01.0.00.0.00.03.0011	7.01.02	PROGRAM PENYELENGGARAAN PEMERINTAHAN DAN PELAYANAN PUBLIK	75.470.612,00	65.732.764,00	0,00	0,00	0,00	0,00	0,00	0,00
7.01	7.01.0.00.0.00.03.0011	7.01.02.2.02	Penyelenggaraan Urusan Pemerintahan yang Tidak Dilaksanakan oleh Unit Kerja Perangkat Daerah yang Ada di Kecamatan	75.470.612,00	65.732.764,00	0,00	0,00	0,00	0,00	0,00	0,00
7.01	7.01.0.00.0.00.03.0011	7.01.02.2.02.0003	Peningkatan Efektifitas Pelaksanaan Pelayanan kepada Masyarakat di Wilayah Kecamatan	75.470.612,00	65.732.764,00	0,00	0,00	0,00	0,00	0,00	0,00
7.01	7.01.0.00.0.00.03.0011	7.01.03	PROGRAM PEMBERDAYAAN MASYARAKAT DESA DAN KELURAHAN	1.311.296.632,00	1.183.240.044,00	950.000.000,00	941.110.955,00	0,00	0,00	0,00	0,00
7.01	7.01.0.00.0.00.03.0011	7.01.03.2.02	Kegiatan Pemberdayaan Kelurahan	45.101.184,00	41.971.000,00	950.000.000,00	941.110.955,00	0,00	0,00	0,00	0,00
7.01	7.01.0.00.0.00.03.0011	7.01.03.2.02.0002	Pembangunan Sarana dan Prasarana Kelurahan	0,00	0,00	950.000.000,00	941.110.955,00	0,00	0,00	0,00	0,00
7.01	7.01.0.00.0.00.03.0011	7.01.03.2.02.0003	Pemberdayaan Masyarakat di Kelurahan	45.101.184,00	41.971.000,00	0,00	0,00	0,00	0,00	0,00	0,00
7.01	7.01.0.00.0.00.03.0011	7.01.03.2.03	Pemberdayaan Lembaga Kemasyarakatan Tingkat Kecamatan	1.266.195.448,00	1.141.269.044,00	0,00	0,00	0,00	0,00	0,00	0,00
7.01	7.01.0.00.0.00.03.0011	7.01.03.2.03.0001	Penyelenggaraan Lembaga Kemasyarakatan	1.266.195.448,00	1.141.269.044,00	0,00	0,00	0,00	0,00	0,00	0,00
7.01	7.01.0.00.0.00.03.0012		KELURAHAN KARANGAYU	2.308.161.188,00	2.293.915.092,00	999.000.000,00	986.884.889,00	0,00	0,00	0,00	0,00
7.01	7.01.0.00.0.00.03.0012	7.01.02	PROGRAM PENYELENGGARAAN PEMERINTAHAN DAN PELAYANAN PUBLIK	79.310.276,00	72.244.342,00	0,00	0,00	0,00	0,00	0,00	0,00
7.01	7.01.0.00.0.00.03.0012	7.01.02.2.02	Penyelenggaraan Urusan Pemerintahan yang Tidak Dilaksanakan oleh Unit Kerja Perangkat Daerah yang Ada di Kecamatan	79.310.276,00	72.244.342,00	0,00	0,00	0,00	0,00	0,00	0,00
7.01	7.01.0.00.0.00.03.0012	7.01.02.2.02.0003	Peningkatan Efektifitas Pelaksanaan Pelayanan kepada Masyarakat di Wilayah Kecamatan	79.310.276,00	72.244.342,00	0,00	0,00	0,00	0,00	0,00	0,00
7.01	7.01.0.00.0.00.03.0012	7.01.03	PROGRAM PEMBERDAYAAN MASYARAKAT DESA DAN KELURAHAN	2.228.850.912,00	2.221.670.750,00	999.000.000,00	986.884.889,00	0,00	0,00	0,00	0,00
7.01	7.01.0.00.0.00.03.0012	7.01.03.2.02	Kegiatan Pemberdayaan Kelurahan	65.443.160,00	64.108.400,00	999.000.000,00	986.884.889,00	0,00	0,00	0,00	0,00
7.01	7.01.0.00.0.00.03.0012	7.01.03.2.02.0002	Pembangunan Sarana dan Prasarana Kelurahan	0,00	0,00	999.000.000,00	986.884.889,00	0,00	0,00	0,00	0,00

Kode			Uraian Urusan, Organisasi, Program, Kegiatan dan Sub Kegiatan	Kelompok Belanja							
				Operasi		Modal		Tak Terduga		Transfer	
				Anggaran	Realisasi	Anggaran	Realisasi	Anggaran	Realisasi	Anggaran	Realisasi
1			2	3	4	5	6	7	8	9	10
7.01	7.01.0.00.0.00.03.0012	7.01.03.2.02.0003	Pemberdayaan Masyarakat di Kelurahan	65.443.160,00	64.108.400,00	0,00	0,00	0,00	0,00	0,00	0,00
7.01	7.01.0.00.0.00.03.0012	7.01.03.2.03	Pemberdayaan Lembaga Kemasyarakatan Tingkat Kecamatan	2.163.407.752,00	2.157.562.350,00	0,00	0,00	0,00	0,00	0,00	0,00
7.01	7.01.0.00.0.00.03.0012	7.01.03.2.03.0001	Penyelenggaraan Lembaga Kemasyarakatan	2.163.407.752,00	2.157.562.350,00	0,00	0,00	0,00	0,00	0,00	0,00
7.01	7.01.0.00.0.00.03.0013		KELURAHAN KROBOKAN	4.645.810.274,00	4.617.822.187,00	1.155.961.328,00	1.131.412.177,00	0,00	0,00	0,00	0,00
7.01	7.01.0.00.0.00.03.0013	7.01.02	PROGRAM PENYELENGGARAAN PEMERINTAHAN DAN PELAYANAN PUBLIK	77.023.382,00	69.518.924,00	0,00	0,00	0,00	0,00	0,00	0,00
7.01	7.01.0.00.0.00.03.0013	7.01.02.2.02	Penyelenggaraan Urusan Pemerintahan yang Tidak Dilaksanakan oleh Unit Kerja Perangkat Daerah yang Ada di Kecamatan	77.023.382,00	69.518.924,00	0,00	0,00	0,00	0,00	0,00	0,00
7.01	7.01.0.00.0.00.03.0013	7.01.02.2.02.0003	Peningkatan Efektifitas Pelaksanaan Pelayanan kepada Masyarakat di Wilayah Kecamatan	77.023.382,00	69.518.924,00	0,00	0,00	0,00	0,00	0,00	0,00
7.01	7.01.0.00.0.00.03.0013	7.01.03	PROGRAM PEMBERDAYAAN MASYARAKAT DESA DAN KELURAHAN	4.568.786.892,00	4.548.303.263,00	1.155.961.328,00	1.131.412.177,00	0,00	0,00	0,00	0,00
7.01	7.01.0.00.0.00.03.0013	7.01.03.2.02	Kegiatan Pemberdayaan Kelurahan	195.750.000,00	189.932.171,00	1.155.961.328,00	1.131.412.177,00	0,00	0,00	0,00	0,00
7.01	7.01.0.00.0.00.03.0013	7.01.03.2.02.0002	Pembangunan Sarana dan Prasarana Kelurahan	100.000.000,00	95.332.171,00	1.155.961.328,00	1.131.412.177,00	0,00	0,00	0,00	0,00
7.01	7.01.0.00.0.00.03.0013	7.01.03.2.02.0003	Pemberdayaan Masyarakat di Kelurahan	95.750.000,00	94.600.000,00	0,00	0,00	0,00	0,00	0,00	0,00
7.01	7.01.0.00.0.00.03.0013	7.01.03.2.03	Pemberdayaan Lembaga Kemasyarakatan Tingkat Kecamatan	4.373.036.892,00	4.358.371.092,00	0,00	0,00	0,00	0,00	0,00	0,00
7.01	7.01.0.00.0.00.03.0013	7.01.03.2.03.0001	Penyelenggaraan Lembaga Kemasyarakatan	4.373.036.892,00	4.358.371.092,00	0,00	0,00	0,00	0,00	0,00	0,00
7.01	7.01.0.00.0.00.03.0014		KELURAHAN TAWANGSARI	2.612.053.067,00	1.919.484.040,00	880.000.000,00	870.103.416,00	0,00	0,00	0,00	0,00
7.01	7.01.0.00.0.00.03.0014	7.01.02	PROGRAM PENYELENGGARAAN PEMERINTAHAN DAN PELAYANAN PUBLIK	77.179.067,00	67.282.306,00	0,00	0,00	0,00	0,00	0,00	0,00
7.01	7.01.0.00.0.00.03.0014	7.01.02.2.02	Penyelenggaraan Urusan Pemerintahan yang Tidak Dilaksanakan oleh Unit Kerja Perangkat Daerah yang Ada di Kecamatan	77.179.067,00	67.282.306,00	0,00	0,00	0,00	0,00	0,00	0,00
7.01	7.01.0.00.0.00.03.0014	7.01.02.2.02.0003	Peningkatan Efektifitas Pelaksanaan Pelayanan kepada Masyarakat di Wilayah Kecamatan	77.179.067,00	67.282.306,00	0,00	0,00	0,00	0,00	0,00	0,00
7.01	7.01.0.00.0.00.03.0014	7.01.03	PROGRAM PEMBERDAYAAN MASYARAKAT DESA DAN KELURAHAN	2.534.874.000,00	1.852.201.734,00	880.000.000,00	870.103.416,00	0,00	0,00	0,00	0,00
7.01	7.01.0.00.0.00.03.0014	7.01.03.2.02	Kegiatan Pemberdayaan Kelurahan	107.700.000,00	89.280.500,00	880.000.000,00	870.103.416,00	0,00	0,00	0,00	0,00
7.01	7.01.0.00.0.00.03.0014	7.01.03.2.02.0002	Pembangunan Sarana dan Prasarana Kelurahan	70.000.000,00	53.016.500,00	880.000.000,00	870.103.416,00	0,00	0,00	0,00	0,00
7.01	7.01.0.00.0.00.03.0014	7.01.03.2.02.0003	Pemberdayaan Masyarakat di Kelurahan	37.700.000,00	36.264.000,00	0,00	0,00	0,00	0,00	0,00	0,00
7.01	7.01.0.00.0.00.03.0014	7.01.03.2.03	Pemberdayaan Lembaga Kemasyarakatan Tingkat Kecamatan	2.427.174.000,00	1.762.921.234,00	0,00	0,00	0,00	0,00	0,00	0,00
7.01	7.01.0.00.0.00.03.0014	7.01.03.2.03.0001	Penyelenggaraan Lembaga Kemasyarakatan	2.427.174.000,00	1.762.921.234,00	0,00	0,00	0,00	0,00	0,00	0,00
7.01	7.01.0.00.0.00.03.0015		KELURAHAN TAWANGMAS	2.697.513.702,00	2.494.856.664,00	1.110.000.000,00	1.098.070.359,00	0,00	0,00	0,00	0,00
7.01	7.01.0.00.0.00.03.0015	7.01.02	PROGRAM PENYELENGGARAAN PEMERINTAHAN DAN PELAYANAN PUBLIK	75.580.664,00	59.503.464,00	0,00	0,00	0,00	0,00	0,00	0,00
7.01	7.01.0.00.0.00.03.0015	7.01.02.2.02	Penyelenggaraan Urusan Pemerintahan yang Tidak Dilaksanakan oleh Unit Kerja Perangkat Daerah yang Ada di Kecamatan	75.580.664,00	59.503.464,00	0,00	0,00	0,00	0,00	0,00	0,00
7.01	7.01.0.00.0.00.03.0015	7.01.02.2.02.0003	Peningkatan Efektifitas Pelaksanaan Pelayanan kepada Masyarakat di Wilayah Kecamatan	75.580.664,00	59.503.464,00	0,00	0,00	0,00	0,00	0,00	0,00
7.01	7.01.0.00.0.00.03.0015	7.01.03	PROGRAM PEMBERDAYAAN MASYARAKAT DESA DAN KELURAHAN	2.621.933.038,00	2.435.353.200,00	1.110.000.000,00	1.098.070.359,00	0,00	0,00	0,00	0,00
7.01	7.01.0.00.0.00.03.0015	7.01.03.2.02	Kegiatan Pemberdayaan Kelurahan	106.198.480,00	101.383.400,00	1.110.000.000,00	1.098.070.359,00	0,00	0,00	0,00	0,00
7.01	7.01.0.00.0.00.03.0015	7.01.03.2.02.0002	Pembangunan Sarana dan Prasarana Kelurahan	50.000.000,00	49.914.000,00	1.110.000.000,00	1.098.070.359,00	0,00	0,00	0,00	0,00
7.01	7.01.0.00.0.00.03.0015	7.01.03.2.02.0003	Pemberdayaan Masyarakat di Kelurahan	56.198.480,00	51.469.400,00	0,00	0,00	0,00	0,00	0,00	0,00
7.01	7.01.0.00.0.00.03.0015	7.01.03.2.03	Pemberdayaan Lembaga Kemasyarakatan Tingkat Kecamatan	2.515.734.558,00	2.333.969.800,00	0,00	0,00	0,00	0,00	0,00	0,00
7.01	7.01.0.00.0.00.03.0015	7.01.03.2.03.0001	Penyelenggaraan Lembaga Kemasyarakatan	2.515.734.558,00	2.333.969.800,00	0,00	0,00	0,00	0,00	0,00	0,00
7.01	7.01.0.00.0.00.03.0016		KELURAHAN KEMBANGARUM	5.319.862.762,00	5.274.879.439,00	1.051.000.000,00	1.038.402.537,00	0,00	0,00	0,00	0,00
7.01	7.01.0.00.0.00.03.0016	7.01.02	PROGRAM PENYELENGGARAAN PEMERINTAHAN DAN PELAYANAN PUBLIK	80.010.112,00	73.710.752,00	0,00	0,00	0,00	0,00	0,00	0,00
7.01	7.01.0.00.0.00.03.0016	7.01.02.2.02	Penyelenggaraan Urusan Pemerintahan yang Tidak Dilaksanakan oleh Unit Kerja Perangkat Daerah yang Ada di Kecamatan	80.010.112,00	73.710.752,00	0,00	0,00	0,00	0,00	0,00	0,00
7.01	7.01.0.00.0.00.03.0016	7.01.02.2.02.0003	Peningkatan Efektifitas Pelaksanaan Pelayanan kepada Masyarakat di Wilayah Kecamatan	80.010.112,00	73.710.752,00	0,00	0,00	0,00	0,00	0,00	0,00
7.01	7.01.0.00.0.00.03.0016	7.01.03	PROGRAM PEMBERDAYAAN MASYARAKAT DESA DAN KELURAHAN	5.239.852.650,00	5.201.168.687,00	1.051.000.000,00	1.038.402.537,00	0,00	0,00	0,00	0,00
7.01	7.01.0.00.0.00.03.0016	7.01.03.2.02	Kegiatan Pemberdayaan Kelurahan	212.850.000,00	210.880.000,00	1.051.000.000,00	1.038.402.537,00	0,00	0,00	0,00	0,00

Kode			Uraian Urusan, Organisasi, Program, Kegiatan dan Sub Kegiatan	Kelompok Belanja							
				Operasi		Modal		Tak Terduga		Transfer	
				Anggaran	Realisasi	Anggaran	Realisasi	Anggaran	Realisasi	Anggaran	Realisasi
1			2	3	4	5	6	7	8	9	10
7.01	7.01.0.00.0.00.03.0016	7.01.03.2.02.0002	Pembangunan Sarana dan Prasarana Kelurahan	120.000.000,00	119.381.000,00	1.051.000.000,00	1.038.402.537,00	0,00	0,00	0,00	0,00
7.01	7.01.0.00.0.00.03.0016	7.01.03.2.02.0003	Pemberdayaan Masyarakat di Kelurahan	92.850.000,00	91.499.000,00	0,00	0,00	0,00	0,00	0,00	0,00
7.01	7.01.0.00.0.00.03.0016	7.01.03.2.03	Pemberdayaan Lembaga Kemasyarakatan Tingkat Kecamatan	5.027.002.650,00	4.990.288.687,00	0,00	0,00	0,00	0,00	0,00	0,00
7.01	7.01.0.00.0.00.03.0016	7.01.03.2.03.0001	Penyelenggaraan Lembaga Kemasyarakatan	5.027.002.650,00	4.990.288.687,00	0,00	0,00	0,00	0,00	0,00	0,00
7.01	7.01.0.00.0.00.04.0000		KECAMATAN SEMARANG TIMUR	19.142.540.098,23	15.969.827.358,00	2.420.034.890,90	2.332.018.743,00	0,00	0,00	0,00	0,00
7.01	7.01.0.00.0.00.04.0000	7.01.01	PROGRAM PENUNJANG URUSAN PEMERINTAHAN DAERAH KABUPATEN/KOTA	16.261.982.236,53	14.209.342.979,00	1.065.034.890,90	993.952.498,00	0,00	0,00	0,00	0,00
7.01	7.01.0.00.0.00.04.0000	7.01.01.2.01	Perencanaan, Penganggaran, dan Evaluasi Kinerja Perangkat Daerah	47.631.600,00	40.797.200,00	0,00	0,00	0,00	0,00	0,00	0,00
7.01	7.01.0.00.0.00.04.0000	7.01.01.2.01.0001	Penyusunan Dokumen Perencanaan Perangkat Daerah	41.223.600,00	34.970.200,00	0,00	0,00	0,00	0,00	0,00	0,00
7.01	7.01.0.00.0.00.04.0000	7.01.01.2.01.0002	Koordinasi dan Penyusunan Dokumen RKA-SKPD	969.900,00	877.200,00	0,00	0,00	0,00	0,00	0,00	0,00
7.01	7.01.0.00.0.00.04.0000	7.01.01.2.01.0003	Koordinasi dan Penyusunan Dokumen Perubahan RKA-SKPD	1.042.900,00	961.800,00	0,00	0,00	0,00	0,00	0,00	0,00
7.01	7.01.0.00.0.00.04.0000	7.01.01.2.01.0004	Koordinasi dan Penyusunan DPA-SKPD	1.222.900,00	1.117.000,00	0,00	0,00	0,00	0,00	0,00	0,00
7.01	7.01.0.00.0.00.04.0000	7.01.01.2.01.0005	Koordinasi dan Penyusunan Perubahan DPA- SKPD	1.458.900,00	1.245.000,00	0,00	0,00	0,00	0,00	0,00	0,00
7.01	7.01.0.00.0.00.04.0000	7.01.01.2.01.0006	Koordinasi dan Penyusunan Laporan Capaian Kinerja dan Ikhtisar Realisasi Kinerja SKPD	222.800,00	220.000,00	0,00	0,00	0,00	0,00	0,00	0,00
7.01	7.01.0.00.0.00.04.0000	7.01.01.2.01.0007	Evaluasi Kinerja Perangkat Daerah	1.490.600,00	1.406.000,00	0,00	0,00	0,00	0,00	0,00	0,00
7.01	7.01.0.00.0.00.04.0000	7.01.01.2.02	Administrasi Keuangan Perangkat Daerah	15.170.331.219,00	13.347.057.772,00	0,00	0,00	0,00	0,00	0,00	0,00
7.01	7.01.0.00.0.00.04.0000	7.01.01.2.02.0001	Penyediaan Gaji dan Tunjangan ASN	14.061.644.969,00	12.305.133.467,00	0,00	0,00	0,00	0,00	0,00	0,00
7.01	7.01.0.00.0.00.04.0000	7.01.01.2.02.0002	Penyediaan Administrasi Pelaksanaan Tugas ASN	1.107.902.450,00	1.041.160.905,00	0,00	0,00	0,00	0,00	0,00	0,00
7.01	7.01.0.00.0.00.04.0000	7.01.01.2.02.0005	Koordinasi dan Penyusunan Laporan Keuangan Akhir Tahun SKPD	561.000,00	544.400,00	0,00	0,00	0,00	0,00	0,00	0,00
7.01	7.01.0.00.0.00.04.0000	7.01.01.2.02.0007	Koordinasi dan Penyusunan Laporan Keuangan Bulanan/ Triwulanan/ Semesteran SKPD	111.400,00	108.000,00	0,00	0,00	0,00	0,00	0,00	0,00
7.01	7.01.0.00.0.00.04.0000	7.01.01.2.02.0008	Penyusunan Pelaporan dan Analisis Prognosis Realisasi Anggaran	111.400,00	111.000,00	0,00	0,00	0,00	0,00	0,00	0,00
7.01	7.01.0.00.0.00.04.0000	7.01.01.2.06	Administrasi Umum Perangkat Daerah	256.135.850,00	216.262.522,00	528.347.768,30	508.107.538,00	0,00	0,00	0,00	0,00
7.01	7.01.0.00.0.00.04.0000	7.01.01.2.06.0001	Penyediaan Komponen Instalasi Listrik/Penerangan Bangunan Kantor	14.803.470,00	13.112.710,00	0,00	0,00	0,00	0,00	0,00	0,00
7.01	7.01.0.00.0.00.04.0000	7.01.01.2.06.0002	Penyediaan Peralatan dan Perlengkapan Kantor	29.278.630,00	23.879.802,00	0,00	0,00	0,00	0,00	0,00	0,00
7.01	7.01.0.00.0.00.04.0000	7.01.01.2.06.0004	Penyediaan Bahan Logistik Kantor	39.417.320,00	38.799.700,00	0,00	0,00	0,00	0,00	0,00	0,00
7.01	7.01.0.00.0.00.04.0000	7.01.01.2.06.0005	Penyediaan Barang Cetakan dan Penggandaan	9.913.820,00	9.578.200,00	0,00	0,00	0,00	0,00	0,00	0,00
7.01	7.01.0.00.0.00.04.0000	7.01.01.2.06.0008	Fasilitasi Kunjungan Tamu	13.000.000,00	9.960.000,00	0,00	0,00	0,00	0,00	0,00	0,00
7.01	7.01.0.00.0.00.04.0000	7.01.01.2.06.0009	Penyelenggaraan Rapat Koordinasi dan Konsultasi SKPD	146.627.000,00	117.836.500,00	0,00	0,00	0,00	0,00	0,00	0,00
7.01	7.01.0.00.0.00.04.0000	7.01.01.2.06.0011	Dukungan Pelaksanaan Sistem Pemerintahan Berbasis Elektronik pada SKPD	3.095.610,00	3.095.610,00	528.347.768,30	508.107.538,00	0,00	0,00	0,00	0,00
7.01	7.01.0.00.0.00.04.0000	7.01.01.2.07	Pengadaan Barang Milik Daerah Penunjang Urusan Pemerintah Daerah	18.663.540,00	0,00	341.687.122,60	297.706.588,00	0,00	0,00	0,00	0,00
7.01	7.01.0.00.0.00.04.0000	7.01.01.2.07.0006	Pengadaan Peralatan dan Mesin Lainnya	18.663.540,00	0,00	341.687.122,60	297.706.588,00	0,00	0,00	0,00	0,00
7.01	7.01.0.00.0.00.04.0000	7.01.01.2.08	Penyediaan Jasa Penunjang Urusan Pemerintahan Daerah	383.387.607,53	282.847.382,00	0,00	0,00	0,00	0,00	0,00	0,00
7.01	7.01.0.00.0.00.04.0000	7.01.01.2.08.0002	Penyediaan Jasa Komunikasi, Sumber Daya Air dan Listrik	178.461.940,53	126.332.166,00	0,00	0,00	0,00	0,00	0,00	0,00
7.01	7.01.0.00.0.00.04.0000	7.01.01.2.08.0003	Penyediaan Jasa Peralatan dan Perlengkapan Kantor	204.925.667,00	156.515.216,00	0,00	0,00	0,00	0,00	0,00	0,00
7.01	7.01.0.00.0.00.04.0000	7.01.01.2.09	Pemeliharaan Barang Milik Daerah Penunjang Urusan Pemerintahan Daerah	385.832.420,00	322.378.103,00	195.000.000,00	188.138.372,00	0,00	0,00	0,00	0,00
7.01	7.01.0.00.0.00.04.0000	7.01.01.2.09.0002	Penyediaan Jasa Pemeliharaan, Biaya Pemeliharaan, Pajak dan Perizinan Kendaraan Dinas Operasional atau Lapangan	193.716.000,00	136.384.474,00	0,00	0,00	0,00	0,00	0,00	0,00
7.01	7.01.0.00.0.00.04.0000	7.01.01.2.09.0009	Pemeliharaan/Rehabilitasi Gedung Kantor dan Bangunan Lainnya	97.145.070,00	93.692.779,00	0,00	0,00	0,00	0,00	0,00	0,00
7.01	7.01.0.00.0.00.04.0000	7.01.01.2.09.0010	Pemeliharaan/Rehabilitasi Sarana dan Prasarana Gedung Kantor atau Bangunan Lainnya	59.971.350,00	58.203.155,00	195.000.000,00	188.138.372,00	0,00	0,00	0,00	0,00
7.01	7.01.0.00.0.00.04.0000	7.01.01.2.09.0011	Pemeliharaan/Rehabilitasi Sarana dan Prasarana Pendukung Gedung Kantor atau Bangunan Lainnya	35.000.000,00	34.097.695,00	0,00	0,00	0,00	0,00	0,00	0,00
7.01	7.01.0.00.0.00.04.0000	7.01.02	PROGRAM PENYELENGGARAAN PEMERINTAHAN DAN PELAYANAN PUBLIK	1.761.763.201,70	1.580.476.170,00	0,00	0,00	0,00	0,00	0,00	0,00
7.01	7.01.0.00.0.00.04.0000	7.01.02.2.01	Koordinasi Penyelenggaraan Kegiatan Pemerintahan di Tingkat Kecamatan	205.053.235,70	184.924.400,00	0,00	0,00	0,00	0,00	0,00	0,00
7.01	7.01.0.00.0.00.04.0000	7.01.02.2.01.0001	Koordinasi/Sinergi Perencanaan dan Pelaksanaan Kegiatan Pemerintahan dengan Perangkat Daerah dan Instansi Vertikal Terkait	3.000.000,00	2.725.000,00	0,00	0,00	0,00	0,00	0,00	0,00
7.01	7.01.0.00.0.00.04.0000	7.01.02.2.01.0002	Peningkatan Efektifitas Kegiatan Pemerintahan di Tingkat Kecamatan	202.053.235,70	182.199.400,00	0,00	0,00	0,00	0,00	0,00	0,00

Kode			Uraian Urusan, Organisasi, Program, Kegiatan dan Sub Kegiatan	Kelompok Belanja							
				Operasi		Modal		Tak Terduga		Transfer	
				Anggaran	Realisasi	Anggaran	Realisasi	Anggaran	Realisasi	Anggaran	Realisasi
1			2	3	4	5	6	7	8	9	10
7.01	7.01.0.00.0.00.04.0000	7.01.02.2.02	Penyelenggaraan Urusan Pemerintahan yang Tidak Dilaksanakan oleh Unit Kerja Perangkat Daerah yang Ada di Kecamatan	889.673.026,00	750.656.784,00	0,00	0,00	0,00	0,00	0,00	0,00
7.01	7.01.0.00.0.00.04.0000	7.01.02.2.02.0003	Peningkatan Efektifitas Pelaksanaan Pelayanan kepada Masyarakat di Wilayah Kecamatan	889.673.026,00	750.656.784,00	0,00	0,00	0,00	0,00	0,00	0,00
7.01	7.01.0.00.0.00.04.0000	7.01.02.2.04	Pelaksanaan Urusan Pemerintahan yang Dilimpahkan kepada Camat	667.036.940,00	644.894.986,00	0,00	0,00	0,00	0,00	0,00	0,00
7.01	7.01.0.00.0.00.04.0000	7.01.02.2.04.0003	Pelaksanaan Urusan Pemerintahan yang Terkait dengan Kewenangan Lain yang Dilimpahkan	667.036.940,00	644.894.986,00	0,00	0,00	0,00	0,00	0,00	0,00
7.01	7.01.0.00.0.00.04.0000	7.01.03	PROGRAM PEMBERDAYAAN MASYARAKAT DESA DAN KELURAHAN	837.472.300,00	(84.766.791,00)	1.355.000.000,00	1.338.066.245,00	0,00	0,00	0,00	0,00
7.01	7.01.0.00.0.00.04.0000	7.01.03.2.02	Kegiatan Pemberdayaan Kelurahan	673.172.710,00	492.902.000,00	1.355.000.000,00	1.338.066.245,00	0,00	0,00	0,00	0,00
7.01	7.01.0.00.0.00.04.0000	7.01.03.2.02.0001	Peningkatan Partisipasi Masyarakat dalam Forum Musyawarah Perencanaan Pembangunan di Kelurahan	36.350.000,00	29.584.000,00	0,00	0,00	0,00	0,00	0,00	0,00
7.01	7.01.0.00.0.00.04.0000	7.01.03.2.02.0002	Pembangunan Sarana dan Prasarana Kelurahan	0,00	0,00	1.355.000.000,00	1.338.066.245,00	0,00	0,00	0,00	0,00
7.01	7.01.0.00.0.00.04.0000	7.01.03.2.02.0003	Pemberdayaan Masyarakat di Kelurahan	636.822.710,00	463.318.000,00	0,00	0,00	0,00	0,00	0,00	0,00
7.01	7.01.0.00.0.00.04.0000	7.01.03.2.03	Pemberdayaan Lembaga Kemasyarakatan Tingkat Kecamatan	164.299.590,00	(577.668.791,00)	0,00	0,00	0,00	0,00	0,00	0,00
7.01	7.01.0.00.0.00.04.0000	7.01.03.2.03.0001	Penyelenggaraan Lembaga Kemasyarakatan	122.494.520,00	(609.858.791,00)	0,00	0,00	0,00	0,00	0,00	0,00
7.01	7.01.0.00.0.00.04.0000	7.01.03.2.03.0002	Peningkatan Kapasitas Lembaga Kemasyarakatan	9.900.000,00	8.400.000,00	0,00	0,00	0,00	0,00	0,00	0,00
7.01	7.01.0.00.0.00.04.0000	7.01.03.2.03.0004	Fasilitasi Pengembangan Usaha Ekonomi Masyarakat	31.905.070,00	23.790.000,00	0,00	0,00	0,00	0,00	0,00	0,00
7.01	7.01.0.00.0.00.04.0000	7.01.04	PROGRAM KOORDINASI KETENTRAMAN DAN KETERTIBAN UMUM	184.222.360,00	167.675.000,00	0,00	0,00	0,00	0,00	0,00	0,00
7.01	7.01.0.00.0.00.04.0000	7.01.04.2.01	Koordinasi Upaya Penyelenggaraan Ketenteraman dan Ketertiban Umum	184.222.360,00	167.675.000,00	0,00	0,00	0,00	0,00	0,00	0,00
7.01	7.01.0.00.0.00.04.0000	7.01.04.2.01.0001	Sinergitas dengan Kepolisian Negara Republik Indonesia, Tentara Nasional Indonesia dan Instansi Vertikal di Wilayah Kecamatan	184.222.360,00	167.675.000,00	0,00	0,00	0,00	0,00	0,00	0,00
7.01	7.01.0.00.0.00.04.0000	7.01.05	PROGRAM PENYELENGGARAAN URUSAN PEMERINTAHAN UMUM	97.100.000,00	97.100.000,00	0,00	0,00	0,00	0,00	0,00	0,00
7.01	7.01.0.00.0.00.04.0000	7.01.05.2.01	Penyelenggaraan Urusan Pemerintahan Umum Sesuai Penugasan Kepala Daerah	97.100.000,00	97.100.000,00	0,00	0,00	0,00	0,00	0,00	0,00
7.01	7.01.0.00.0.00.04.0000	7.01.05.2.01.0002	Fasilitasi, Koordinasi dan Pembinaan (Bimtek, Sosialisasi, Konsultasi) Wawasan Kebangsaan dan Ketahanan Nasional	97.100.000,00	97.100.000,00	0,00	0,00	0,00	0,00	0,00	0,00
7.01	7.01.0.00.0.00.04.0001		KELURAHAN KEMIJEN	4.142.599.401,00	4.084.536.023,00	1.686.800.000,00	1.655.051.121,00	0,00	0,00	0,00	0,00
7.01	7.01.0.00.0.00.04.0001	7.01.02	PROGRAM PENYELENGGARAAN PEMERINTAHAN DAN PELAYANAN PUBLIK	92.413.241,00	75.459.152,00	0,00	0,00	0,00	0,00	0,00	0,00
7.01	7.01.0.00.0.00.04.0001	7.01.02.2.02	Penyelenggaraan Urusan Pemerintahan yang Tidak Dilaksanakan oleh Unit Kerja Perangkat Daerah yang Ada di Kecamatan	92.413.241,00	75.459.152,00	0,00	0,00	0,00	0,00	0,00	0,00
7.01	7.01.0.00.0.00.04.0001	7.01.02.2.02.0003	Peningkatan Efektifitas Pelaksanaan Pelayanan kepada Masyarakat di Wilayah Kecamatan	92.413.241,00	75.459.152,00	0,00	0,00	0,00	0,00	0,00	0,00
7.01	7.01.0.00.0.00.04.0001	7.01.03	PROGRAM PEMBERDAYAAN MASYARAKAT DESA DAN KELURAHAN	4.050.186.160,00	4.009.076.871,00	1.686.800.000,00	1.655.051.121,00	0,00	0,00	0,00	0,00
7.01	7.01.0.00.0.00.04.0001	7.01.03.2.02	Kegiatan Pemberdayaan Kelurahan	71.920.000,00	70.400.000,00	1.686.800.000,00	1.655.051.121,00	0,00	0,00	0,00	0,00
7.01	7.01.0.00.0.00.04.0001	7.01.03.2.02.0002	Pembangunan Sarana dan Prasarana Kelurahan	0,00	0,00	1.686.800.000,00	1.655.051.121,00	0,00	0,00	0,00	0,00
7.01	7.01.0.00.0.00.04.0001	7.01.03.2.02.0003	Pemberdayaan Masyarakat di Kelurahan	71.920.000,00	70.400.000,00	0,00	0,00	0,00	0,00	0,00	0,00
7.01	7.01.0.00.0.00.04.0001	7.01.03.2.03	Pemberdayaan Lembaga Kemasyarakatan Tingkat Kecamatan	3.978.266.160,00	3.938.676.871,00	0,00	0,00	0,00	0,00	0,00	0,00
7.01	7.01.0.00.0.00.04.0001	7.01.03.2.03.0001	Penyelenggaraan Lembaga Kemasyarakatan	3.978.266.160,00	3.938.676.871,00	0,00	0,00	0,00	0,00	0,00	0,00
7.01	7.01.0.00.0.00.04.0002		KELURAHAN REJOMULYO	2.244.889.607,00	2.007.618.553,00	900.000.000,00	888.329.070,00	0,00	0,00	0,00	0,00
7.01	7.01.0.00.0.00.04.0002	7.01.02	PROGRAM PENYELENGGARAAN PEMERINTAHAN DAN PELAYANAN PUBLIK	82.353.237,00	66.110.122,00	0,00	0,00	0,00	0,00	0,00	0,00
7.01	7.01.0.00.0.00.04.0002	7.01.02.2.02	Penyelenggaraan Urusan Pemerintahan yang Tidak Dilaksanakan oleh Unit Kerja Perangkat Daerah yang Ada di Kecamatan	82.353.237,00	66.110.122,00	0,00	0,00	0,00	0,00	0,00	0,00
7.01	7.01.0.00.0.00.04.0002	7.01.02.2.02.0003	Peningkatan Efektifitas Pelaksanaan Pelayanan kepada Masyarakat di Wilayah Kecamatan	82.353.237,00	66.110.122,00	0,00	0,00	0,00	0,00	0,00	0,00
7.01	7.01.0.00.0.00.04.0002	7.01.03	PROGRAM PEMBERDAYAAN MASYARAKAT DESA DAN KELURAHAN	2.162.536.370,00	1.941.508.431,00	900.000.000,00	888.329.070,00	0,00	0,00	0,00	0,00
7.01	7.01.0.00.0.00.04.0002	7.01.03.2.02	Kegiatan Pemberdayaan Kelurahan	113.500.000,00	111.960.000,00	900.000.000,00	888.329.070,00	0,00	0,00	0,00	0,00
7.01	7.01.0.00.0.00.04.0002	7.01.03.2.02.0002	Pembangunan Sarana dan Prasarana Kelurahan	50.000.000,00	50.000.000,00	900.000.000,00	888.329.070,00	0,00	0,00	0,00	0,00
7.01	7.01.0.00.0.00.04.0002	7.01.03.2.02.0003	Pemberdayaan Masyarakat di Kelurahan	63.500.000,00	61.960.000,00	0,00	0,00	0,00	0,00	0,00	0,00

Kode			Uraian Urusan, Organisasi, Program, Kegiatan dan Sub Kegiatan	Kelompok Belanja							
				Operasi		Modal		Tak Terduga		Transfer	
				Anggaran	Realisasi	Anggaran	Realisasi	Anggaran	Realisasi	Anggaran	Realisasi
1			2	3	4	5	6	7	8	9	10
7.01	7.01.0.00.0.00.04.0002	7.01.03.2.03	Pemberdayaan Lembaga Kemasyarakatan Tingkat Kecamatan	2.049.036.370,00	1.829.548.431,00	0,00	0,00	0,00	0,00	0,00	0,00
7.01	7.01.0.00.0.00.04.0002	7.01.03.2.03.0001	Penyelenggaraan Lembaga Kemasyarakatan	2.049.036.370,00	1.829.548.431,00	0,00	0,00	0,00	0,00	0,00	0,00
7.01	7.01.0.00.0.00.04.0003		KELURAHAN MLATIBARU	3.302.387.410,00	3.102.367.406,00	908.000.000,00	888.155.590,00	0,00	0,00	0,00	0,00
7.01	7.01.0.00.0.00.04.0003	7.01.02	PROGRAM PENYELENGGARAAN PEMERINTAHAN DAN PELAYANAN PUBLIK	86.744.230,00	79.511.877,00	0,00	0,00	0,00	0,00	0,00	0,00
7.01	7.01.0.00.0.00.04.0003	7.01.02.2.02	Penyelenggaraan Urusan Pemerintahan yang Tidak Dilaksanakan oleh Unit Kerja Perangkat Daerah yang Ada di Kecamatan	86.744.230,00	79.511.877,00	0,00	0,00	0,00	0,00	0,00	0,00
7.01	7.01.0.00.0.00.04.0003	7.01.02.2.02.0003	Peningkatan Efektifitas Pelaksanaan Pelayanan kepada Masyarakat di Wilayah Kecamatan	86.744.230,00	79.511.877,00	0,00	0,00	0,00	0,00	0,00	0,00
7.01	7.01.0.00.0.00.04.0003	7.01.03	PROGRAM PEMBERDAYAAN MASYARAKAT DESA DAN KELURAHAN	3.215.643.180,00	3.022.855.529,00	908.000.000,00	888.155.590,00	0,00	0,00	0,00	0,00
7.01	7.01.0.00.0.00.04.0003	7.01.03.2.02	Kegiatan Pemberdayaan Kelurahan	113.450.000,00	85.264.200,00	908.000.000,00	888.155.590,00	0,00	0,00	0,00	0,00
7.01	7.01.0.00.0.00.04.0003	7.01.03.2.02.0002	Pembangunan Sarana dan Prasarana Kelurahan	42.000.000,00	18.314.200,00	908.000.000,00	888.155.590,00	0,00	0,00	0,00	0,00
7.01	7.01.0.00.0.00.04.0003	7.01.03.2.02.0003	Pemberdayaan Masyarakat di Kelurahan	71.450.000,00	66.950.000,00	0,00	0,00	0,00	0,00	0,00	0,00
7.01	7.01.0.00.0.00.04.0003	7.01.03.2.03	Pemberdayaan Lembaga Kemasyarakatan Tingkat Kecamatan	3.102.193.180,00	2.937.591.329,00	0,00	0,00	0,00	0,00	0,00	0,00
7.01	7.01.0.00.0.00.04.0003	7.01.03.2.03.0001	Penyelenggaraan Lembaga Kemasyarakatan	3.102.193.180,00	2.937.591.329,00	0,00	0,00	0,00	0,00	0,00	0,00
7.01	7.01.0.00.0.00.04.0004		KELURAHAN MLATIHARJO	2.231.525.514,00	2.116.446.859,00	900.000.000,00	865.475.956,00	0,00	0,00	0,00	0,00
7.01	7.01.0.00.0.00.04.0004	7.01.02	PROGRAM PENYELENGGARAAN PEMERINTAHAN DAN PELAYANAN PUBLIK	82.590.514,00	74.107.428,00	0,00	0,00	0,00	0,00	0,00	0,00
7.01	7.01.0.00.0.00.04.0004	7.01.02.2.02	Penyelenggaraan Urusan Pemerintahan yang Tidak Dilaksanakan oleh Unit Kerja Perangkat Daerah yang Ada di Kecamatan	82.590.514,00	74.107.428,00	0,00	0,00	0,00	0,00	0,00	0,00
7.01	7.01.0.00.0.00.04.0004	7.01.02.2.02.0003	Peningkatan Efektifitas Pelaksanaan Pelayanan kepada Masyarakat di Wilayah Kecamatan	82.590.514,00	74.107.428,00	0,00	0,00	0,00	0,00	0,00	0,00
7.01	7.01.0.00.0.00.04.0004	7.01.03	PROGRAM PEMBERDAYAAN MASYARAKAT DESA DAN KELURAHAN	2.148.935.000,00	2.042.339.431,00	900.000.000,00	865.475.956,00	0,00	0,00	0,00	0,00
7.01	7.01.0.00.0.00.04.0004	7.01.03.2.02	Kegiatan Pemberdayaan Kelurahan	121.450.000,00	110.808.000,00	900.000.000,00	865.475.956,00	0,00	0,00	0,00	0,00
7.01	7.01.0.00.0.00.04.0004	7.01.03.2.02.0002	Pembangunan Sarana dan Prasarana Kelurahan	50.000.000,00	49.908.000,00	900.000.000,00	865.475.956,00	0,00	0,00	0,00	0,00
7.01	7.01.0.00.0.00.04.0004	7.01.03.2.02.0003	Pemberdayaan Masyarakat di Kelurahan	71.450.000,00	60.900.000,00	0,00	0,00	0,00	0,00	0,00	0,00
7.01	7.01.0.00.0.00.04.0004	7.01.03.2.03	Pemberdayaan Lembaga Kemasyarakatan Tingkat Kecamatan	2.027.485.000,00	1.931.531.431,00	0,00	0,00	0,00	0,00	0,00	0,00
7.01	7.01.0.00.0.00.04.0004	7.01.03.2.03.0001	Penyelenggaraan Lembaga Kemasyarakatan	2.027.485.000,00	1.931.531.431,00	0,00	0,00	0,00	0,00	0,00	0,00
7.01	7.01.0.00.0.00.04.0005		KELURAHAN KEBONAGUNG	1.550.322.973,00	1.491.325.603,00	917.000.000,00	902.402.331,00	0,00	0,00	0,00	0,00
7.01	7.01.0.00.0.00.04.0005	7.01.02	PROGRAM PENYELENGGARAAN PEMERINTAHAN DAN PELAYANAN PUBLIK	81.791.733,00	73.429.640,00	0,00	0,00	0,00	0,00	0,00	0,00
7.01	7.01.0.00.0.00.04.0005	7.01.02.2.02	Penyelenggaraan Urusan Pemerintahan yang Tidak Dilaksanakan oleh Unit Kerja Perangkat Daerah yang Ada di Kecamatan	81.791.733,00	73.429.640,00	0,00	0,00	0,00	0,00	0,00	0,00
7.01	7.01.0.00.0.00.04.0005	7.01.02.2.02.0003	Peningkatan Efektifitas Pelaksanaan Pelayanan kepada Masyarakat di Wilayah Kecamatan	81.791.733,00	73.429.640,00	0,00	0,00	0,00	0,00	0,00	0,00
7.01	7.01.0.00.0.00.04.0005	7.01.03	PROGRAM PEMBERDAYAAN MASYARAKAT DESA DAN KELURAHAN	1.468.531.240,00	1.417.895.963,00	917.000.000,00	902.402.331,00	0,00	0,00	0,00	0,00
7.01	7.01.0.00.0.00.04.0005	7.01.03.2.02	Kegiatan Pemberdayaan Kelurahan	96.050.000,00	89.595.000,00	917.000.000,00	902.402.331,00	0,00	0,00	0,00	0,00
7.01	7.01.0.00.0.00.04.0005	7.01.03.2.02.0002	Pembangunan Sarana dan Prasarana Kelurahan	33.000.000,00	31.738.000,00	917.000.000,00	902.402.331,00	0,00	0,00	0,00	0,00
7.01	7.01.0.00.0.00.04.0005	7.01.03.2.02.0003	Pemberdayaan Masyarakat di Kelurahan	63.050.000,00	57.857.000,00	0,00	0,00	0,00	0,00	0,00	0,00
7.01	7.01.0.00.0.00.04.0005	7.01.03.2.03	Pemberdayaan Lembaga Kemasyarakatan Tingkat Kecamatan	1.372.481.240,00	1.328.300.963,00	0,00	0,00	0,00	0,00	0,00	0,00
7.01	7.01.0.00.0.00.04.0005	7.01.03.2.03.0001	Penyelenggaraan Lembaga Kemasyarakatan	1.372.481.240,00	1.328.300.963,00	0,00	0,00	0,00	0,00	0,00	0,00
7.01	7.01.0.00.0.00.04.0006		KELURAHAN BUGANGAN	3.354.237.850,00	3.205.126.591,00	900.000.000,00	885.269.931,00	0,00	0,00	0,00	0,00
7.01	7.01.0.00.0.00.04.0006	7.01.02	PROGRAM PENYELENGGARAAN PEMERINTAHAN DAN PELAYANAN PUBLIK	82.722.850,00	77.257.035,00	0,00	0,00	0,00	0,00	0,00	0,00
7.01	7.01.0.00.0.00.04.0006	7.01.02.2.02	Penyelenggaraan Urusan Pemerintahan yang Tidak Dilaksanakan oleh Unit Kerja Perangkat Daerah yang Ada di Kecamatan	82.722.850,00	77.257.035,00	0,00	0,00	0,00	0,00	0,00	0,00
7.01	7.01.0.00.0.00.04.0006	7.01.02.2.02.0003	Peningkatan Efektifitas Pelaksanaan Pelayanan kepada Masyarakat di Wilayah Kecamatan	82.722.850,00	77.257.035,00	0,00	0,00	0,00	0,00	0,00	0,00
7.01	7.01.0.00.0.00.04.0006	7.01.03	PROGRAM PEMBERDAYAAN MASYARAKAT DESA DAN KELURAHAN	3.271.515.000,00	3.127.869.556,00	900.000.000,00	885.269.931,00	0,00	0,00	0,00	0,00
7.01	7.01.0.00.0.00.04.0006	7.01.03.2.02	Kegiatan Pemberdayaan Kelurahan	141.875.000,00	127.737.000,00	900.000.000,00	885.269.931,00	0,00	0,00	0,00	0,00
7.01	7.01.0.00.0.00.04.0006	7.01.03.2.02.0002	Pembangunan Sarana dan Prasarana Kelurahan	50.000.000,00	49.497.000,00	900.000.000,00	885.269.931,00	0,00	0,00	0,00	0,00

Kode			Uraian Urusan, Organisasi, Program, Kegiatan dan Sub Kegiatan	Kelompok Belanja							
				Operasi		Modal		Tak Terduga		Transfer	
				Anggaran	Realisasi	Anggaran	Realisasi	Anggaran	Realisasi	Anggaran	Realisasi
1			2	3	4	5	6	7	8	9	10
7.01	7.01.0.00.0.00.04.0006	7.01.03.2.02.0003	Pemberdayaan Masyarakat di Kelurahan	91.875.000,00	78.240.000,00	0,00	0,00	0,00	0,00	0,00	0,00
7.01	7.01.0.00.0.00.04.0006	7.01.03.2.03	Pemberdayaan Lembaga Kemasyarakatan Tingkat Kecamatan	3.129.640.000,00	3.000.132.556,00	0,00	0,00	0,00	0,00	0,00	0,00
7.01	7.01.0.00.0.00.04.0006	7.01.03.2.03.0001	Penyelenggaraan Lembaga Kemasyarakatan	3.129.640.000,00	3.000.132.556,00	0,00	0,00	0,00	0,00	0,00	0,00
7.01	7.01.0.00.0.00.04.0007		KELURAHAN SARIREJO	2.664.499.580,00	2.403.132.562,00	915.000.000,00	901.073.014,00	0,00	0,00	0,00	0,00
7.01	7.01.0.00.0.00.04.0007	7.01.02	PROGRAM PENYELENGGARAAN PEMERINTAHAN DAN PELAYANAN PUBLIK	84.299.580,00	72.464.528,00	0,00	0,00	0,00	0,00	0,00	0,00
7.01	7.01.0.00.0.00.04.0007	7.01.02.2.02	Penyelenggaraan Urusan Pemerintahan yang Tidak Dilaksanakan oleh Unit Kerja Perangkat Daerah yang Ada di Kecamatan	84.299.580,00	72.464.528,00	0,00	0,00	0,00	0,00	0,00	0,00
7.01	7.01.0.00.0.00.04.0007	7.01.02.2.02.0003	Peningkatan Efektifitas Pelaksanaan Pelayanan kepada Masyarakat di Wilayah Kecamatan	84.299.580,00	72.464.528,00	0,00	0,00	0,00	0,00	0,00	0,00
7.01	7.01.0.00.0.00.04.0007	7.01.03	PROGRAM PEMBERDAYAAN MASYARAKAT DESA DAN KELURAHAN	2.580.200.000,00	2.330.668.034,00	915.000.000,00	901.073.014,00	0,00	0,00	0,00	0,00
7.01	7.01.0.00.0.00.04.0007	7.01.03.2.02	Kegiatan Pemberdayaan Kelurahan	110.500.000,00	110.177.300,00	915.000.000,00	901.073.014,00	0,00	0,00	0,00	0,00
7.01	7.01.0.00.0.00.04.0007	7.01.03.2.02.0002	Pembangunan Sarana dan Prasarana Kelurahan	35.000.000,00	34.978.000,00	915.000.000,00	901.073.014,00	0,00	0,00	0,00	0,00
7.01	7.01.0.00.0.00.04.0007	7.01.03.2.02.0003	Pemberdayaan Masyarakat di Kelurahan	75.500.000,00	75.199.300,00	0,00	0,00	0,00	0,00	0,00	0,00
7.01	7.01.0.00.0.00.04.0007	7.01.03.2.03	Pemberdayaan Lembaga Kemasyarakatan Tingkat Kecamatan	2.469.700.000,00	2.220.490.734,00	0,00	0,00	0,00	0,00	0,00	0,00
7.01	7.01.0.00.0.00.04.0007	7.01.03.2.03.0001	Penyelenggaraan Lembaga Kemasyarakatan	2.469.700.000,00	2.220.490.734,00	0,00	0,00	0,00	0,00	0,00	0,00
7.01	7.01.0.00.0.00.04.0008		KELURAHAN REJOSARI	6.417.093.241,00	5.961.976.588,00	1.383.000.000,00	1.366.614.748,00	0,00	0,00	0,00	0,00
7.01	7.01.0.00.0.00.04.0008	7.01.02	PROGRAM PENYELENGGARAAN PEMERINTAHAN DAN PELAYANAN PUBLIK	98.545.070,00	96.522.930,00	0,00	0,00	0,00	0,00	0,00	0,00
7.01	7.01.0.00.0.00.04.0008	7.01.02.2.02	Penyelenggaraan Urusan Pemerintahan yang Tidak Dilaksanakan oleh Unit Kerja Perangkat Daerah yang Ada di Kecamatan	98.545.070,00	96.522.930,00	0,00	0,00	0,00	0,00	0,00	0,00
7.01	7.01.0.00.0.00.04.0008	7.01.02.2.02.0003	Peningkatan Efektifitas Pelaksanaan Pelayanan kepada Masyarakat di Wilayah Kecamatan	98.545.070,00	96.522.930,00	0,00	0,00	0,00	0,00	0,00	0,00
7.01	7.01.0.00.0.00.04.0008	7.01.03	PROGRAM PEMBERDAYAAN MASYARAKAT DESA DAN KELURAHAN	6.318.548.171,00	5.865.453.658,00	1.383.000.000,00	1.366.614.748,00	0,00	0,00	0,00	0,00
7.01	7.01.0.00.0.00.04.0008	7.01.03.2.02	Kegiatan Pemberdayaan Kelurahan	155.383.181,00	154.499.000,00	1.383.000.000,00	1.366.614.748,00	0,00	0,00	0,00	0,00
7.01	7.01.0.00.0.00.04.0008	7.01.03.2.02.0002	Pembangunan Sarana dan Prasarana Kelurahan	50.000.000,00	49.835.000,00	1.383.000.000,00	1.366.614.748,00	0,00	0,00	0,00	0,00
7.01	7.01.0.00.0.00.04.0008	7.01.03.2.02.0003	Pemberdayaan Masyarakat di Kelurahan	105.383.181,00	104.664.000,00	0,00	0,00	0,00	0,00	0,00	0,00
7.01	7.01.0.00.0.00.04.0008	7.01.03.2.03	Pemberdayaan Lembaga Kemasyarakatan Tingkat Kecamatan	6.163.164.990,00	5.710.954.658,00	0,00	0,00	0,00	0,00	0,00	0,00
7.01	7.01.0.00.0.00.04.0008	7.01.03.2.03.0001	Penyelenggaraan Lembaga Kemasyarakatan	6.163.164.990,00	5.710.954.658,00	0,00	0,00	0,00	0,00	0,00	0,00
7.01	7.01.0.00.0.00.04.0009		KELURAHAN KARANGTURI	1.506.595.700,00	1.458.466.844,00	930.000.000,00	918.121.047,00	0,00	0,00	0,00	0,00
7.01	7.01.0.00.0.00.04.0009	7.01.02	PROGRAM PENYELENGGARAAN PEMERINTAHAN DAN PELAYANAN PUBLIK	83.458.150,00	78.878.214,00	0,00	0,00	0,00	0,00	0,00	0,00
7.01	7.01.0.00.0.00.04.0009	7.01.02.2.02	Penyelenggaraan Urusan Pemerintahan yang Tidak Dilaksanakan oleh Unit Kerja Perangkat Daerah yang Ada di Kecamatan	83.458.150,00	78.878.214,00	0,00	0,00	0,00	0,00	0,00	0,00
7.01	7.01.0.00.0.00.04.0009	7.01.02.2.02.0003	Peningkatan Efektifitas Pelaksanaan Pelayanan kepada Masyarakat di Wilayah Kecamatan	83.458.150,00	78.878.214,00	0,00	0,00	0,00	0,00	0,00	0,00
7.01	7.01.0.00.0.00.04.0009	7.01.03	PROGRAM PEMBERDAYAAN MASYARAKAT DESA DAN KELURAHAN	1.423.137.550,00	1.379.588.630,00	930.000.000,00	918.121.047,00	0,00	0,00	0,00	0,00
7.01	7.01.0.00.0.00.04.0009	7.01.03.2.02	Kegiatan Pemberdayaan Kelurahan	89.625.000,00	89.008.040,00	930.000.000,00	918.121.047,00	0,00	0,00	0,00	0,00
7.01	7.01.0.00.0.00.04.0009	7.01.03.2.02.0002	Pembangunan Sarana dan Prasarana Kelurahan	20.000.000,00	19.880.540,00	930.000.000,00	918.121.047,00	0,00	0,00	0,00	0,00
7.01	7.01.0.00.0.00.04.0009	7.01.03.2.02.0003	Pemberdayaan Masyarakat di Kelurahan	69.625.000,00	69.127.500,00	0,00	0,00	0,00	0,00	0,00	0,00
7.01	7.01.0.00.0.00.04.0009	7.01.03.2.03	Pemberdayaan Lembaga Kemasyarakatan Tingkat Kecamatan	1.333.512.550,00	1.290.580.590,00	0,00	0,00	0,00	0,00	0,00	0,00
7.01	7.01.0.00.0.00.04.0009	7.01.03.2.03.0001	Penyelenggaraan Lembaga Kemasyarakatan	1.333.512.550,00	1.290.580.590,00	0,00	0,00	0,00	0,00	0,00	0,00
7.01	7.01.0.00.0.00.04.0010		KELURAHAN KARANGTEMPEL	2.141.723.732,00	1.699.726.070,00	900.000.000,00	894.951.380,00	0,00	0,00	0,00	0,00
7.01	7.01.0.00.0.00.04.0010	7.01.02	PROGRAM PENYELENGGARAAN PEMERINTAHAN DAN PELAYANAN PUBLIK	84.264.292,00	82.841.035,00	0,00	0,00	0,00	0,00	0,00	0,00
7.01	7.01.0.00.0.00.04.0010	7.01.02.2.02	Penyelenggaraan Urusan Pemerintahan yang Tidak Dilaksanakan oleh Unit Kerja Perangkat Daerah yang Ada di Kecamatan	84.264.292,00	82.841.035,00	0,00	0,00	0,00	0,00	0,00	0,00
7.01	7.01.0.00.0.00.04.0010	7.01.02.2.02.0003	Peningkatan Efektifitas Pelaksanaan Pelayanan kepada Masyarakat di Wilayah Kecamatan	84.264.292,00	82.841.035,00	0,00	0,00	0,00	0,00	0,00	0,00
7.01	7.01.0.00.0.00.04.0010	7.01.03	PROGRAM PEMBERDAYAAN MASYARAKAT DESA DAN KELURAHAN	2.057.459.440,00	1.616.885.035,00	900.000.000,00	894.951.380,00	0,00	0,00	0,00	0,00
7.01	7.01.0.00.0.00.04.0010	7.01.03.2.02	Kegiatan Pemberdayaan Kelurahan	97.372.800,00	92.789.250,00	900.000.000,00	894.951.380,00	0,00	0,00	0,00	0,00

Kode			Uraian Urusan, Organisasi, Program, Kegiatan dan Sub Kegiatan	Kelompok Belanja							
				Operasi		Modal		Tak Terduga		Transfer	
				Anggaran	Realisasi	Anggaran	Realisasi	Anggaran	Realisasi	Anggaran	Realisasi
1			2	3	4	5	6	7	8	9	10
7.01	7.01.0.00.0.00.04.0010	7.01.03.2.02.0002	Pembangunan Sarana dan Prasarana Kelurahan	50.000.000,00	49.790.000,00	900.000.000,00	894.951.380,00	0,00	0,00	0,00	0,00
7.01	7.01.0.00.0.00.04.0010	7.01.03.2.02.0003	Pemberdayaan Masyarakat di Kelurahan	47.372.800,00	42.999.250,00	0,00	0,00	0,00	0,00	0,00	0,00
7.01	7.01.0.00.0.00.04.0010	7.01.03.2.03	Pemberdayaan Lembaga Kemasyarakatan Tingkat Kecamatan	1.960.086.640,00	1.524.095.785,00	0,00	0,00	0,00	0,00	0,00	0,00
7.01	7.01.0.00.0.00.04.0010	7.01.03.2.03.0001	Penyelenggaraan Lembaga Kemasyarakatan	1.960.086.640,00	1.524.095.785,00	0,00	0,00	0,00	0,00	0,00	0,00
7.01	7.01.0.00.0.00.05.0000		KECAMATAN SEMARANG TENGAH	26.117.267.555,42	21.763.809.253,00	1.937.747.123,40	1.897.652.409,00	0,00	0,00	0,00	0,00
7.01	7.01.0.00.0.00.05.0000	7.01.01	PROGRAM PENUNJANG URUSAN PEMERINTAHAN DAERAH KABUPATEN/KOTA	23.383.010.686,42	20.386.852.532,00	1.018.647.123,40	989.120.285,00	0,00	0,00	0,00	0,00
7.01	7.01.0.00.0.00.05.0000	7.01.01.2.01	Perencanaan, Penganggaran, dan Evaluasi Kinerja Perangkat Daerah	65.885.400,00	53.339.409,00	0,00	0,00	0,00	0,00	0,00	0,00
7.01	7.01.0.00.0.00.05.0000	7.01.01.2.01.0001	Penyusunan Dokumen Perencanaan Perangkat Daerah	40.175.200,00	37.496.709,00	0,00	0,00	0,00	0,00	0,00	0,00
7.01	7.01.0.00.0.00.05.0000	7.01.01.2.01.0002	Koordinasi dan Penyusunan Dokumen RKA-SKPD	4.650.000,00	4.605.800,00	0,00	0,00	0,00	0,00	0,00	0,00
7.01	7.01.0.00.0.00.05.0000	7.01.01.2.01.0003	Koordinasi dan Penyusunan Dokumen Perubahan RKA-SKPD	4.650.000,00	4.597.100,00	0,00	0,00	0,00	0,00	0,00	0,00
7.01	7.01.0.00.0.00.05.0000	7.01.01.2.01.0004	Koordinasi dan Penyusunan DPA-SKPD	1.766.900,00	1.711.000,00	0,00	0,00	0,00	0,00	0,00	0,00
7.01	7.01.0.00.0.00.05.0000	7.01.01.2.01.0005	Koordinasi dan Penyusunan Perubahan DPA- SKPD	1.856.900,00	1.853.800,00	0,00	0,00	0,00	0,00	0,00	0,00
7.01	7.01.0.00.0.00.05.0000	7.01.01.2.01.0006	Koordinasi dan Penyusunan Laporan Capaian Kinerja dan Ikhtisar Realisasi Kinerja SKPD	9.825.000,00	225.000,00	0,00	0,00	0,00	0,00	0,00	0,00
7.01	7.01.0.00.0.00.05.0000	7.01.01.2.01.0007	Evaluasi Kinerja Perangkat Daerah	2.961.400,00	2.850.000,00	0,00	0,00	0,00	0,00	0,00	0,00
7.01	7.01.0.00.0.00.05.0000	7.01.01.2.02	Administrasi Keuangan Perangkat Daerah	22.329.492.631,00	19.439.771.809,00	0,00	0,00	0,00	0,00	0,00	0,00
7.01	7.01.0.00.0.00.05.0000	7.01.01.2.02.0001	Penyediaan Gaji dan Tunjangan ASN	20.908.126.981,00	18.084.667.159,00	0,00	0,00	0,00	0,00	0,00	0,00
7.01	7.01.0.00.0.00.05.0000	7.01.01.2.02.0002	Penyediaan Administrasi Pelaksanaan Tugas ASN	1.414.781.450,00	1.348.746.650,00	0,00	0,00	0,00	0,00	0,00	0,00
7.01	7.01.0.00.0.00.05.0000	7.01.01.2.02.0005	Koordinasi dan Penyusunan Laporan Keuangan Akhir Tahun SKPD	3.261.400,00	3.150.000,00	0,00	0,00	0,00	0,00	0,00	0,00
7.01	7.01.0.00.0.00.05.0000	7.01.01.2.02.0007	Koordinasi dan Penyusunan Laporan Keuangan Bulanan/ Triwulanan/ Semesteran SKPD	2.511.400,00	2.508.000,00	0,00	0,00	0,00	0,00	0,00	0,00
7.01	7.01.0.00.0.00.05.0000	7.01.01.2.02.0008	Penyusunan Pelaporan dan Analisis Prognosis Realisasi Anggaran	811.400,00	700.000,00	0,00	0,00	0,00	0,00	0,00	0,00
7.01	7.01.0.00.0.00.05.0000	7.01.01.2.06	Administrasi Umum Perangkat Daerah	225.242.149,42	187.291.800,00	0,00	0,00	0,00	0,00	0,00	0,00
7.01	7.01.0.00.0.00.05.0000	7.01.01.2.06.0001	Penyediaan Komponen Instalasi Listrik/Penerangan Bangunan Kantor	7.500.000,00	7.488.000,00	0,00	0,00	0,00	0,00	0,00	0,00
7.01	7.01.0.00.0.00.05.0000	7.01.01.2.06.0004	Penyediaan Bahan Logistik Kantor	19.984.414,00	19.939.000,00	0,00	0,00	0,00	0,00	0,00	0,00
7.01	7.01.0.00.0.00.05.0000	7.01.01.2.06.0005	Penyediaan Barang Cetakan dan Penggandaan	7.421.414,00	7.421.300,00	0,00	0,00	0,00	0,00	0,00	0,00
7.01	7.01.0.00.0.00.05.0000	7.01.01.2.06.0008	Fasilitasi Kunjungan Tamu	80.325.000,00	75.881.000,00	0,00	0,00	0,00	0,00	0,00	0,00
7.01	7.01.0.00.0.00.05.0000	7.01.01.2.06.0009	Penyelenggaraan Rapat Koordinasi dan Konsultasi SKPD	110.011.321,42	76.562.500,00	0,00	0,00	0,00	0,00	0,00	0,00
7.01	7.01.0.00.0.00.05.0000	7.01.01.2.07	Pengadaan Barang Milik Daerah Penunjang Urusan Pemerintah Daerah	0,00	0,00	1.018.647.123,40	989.120.285,00	0,00	0,00	0,00	0,00
7.01	7.01.0.00.0.00.05.0000	7.01.01.2.07.0006	Pengadaan Peralatan dan Mesin Lainnya	0,00	0,00	1.018.647.123,40	989.120.285,00	0,00	0,00	0,00	0,00
7.01	7.01.0.00.0.00.05.0000	7.01.01.2.08	Penyediaan Jasa Penunjang Urusan Pemerintahan Daerah	269.572.522,00	257.392.783,00	0,00	0,00	0,00	0,00	0,00	0,00
7.01	7.01.0.00.0.00.05.0000	7.01.01.2.08.0002	Penyediaan Jasa Komunikasi, Sumber Daya Air dan Listrik	140.000.000,00	134.875.733,00	0,00	0,00	0,00	0,00	0,00	0,00
7.01	7.01.0.00.0.00.05.0000	7.01.01.2.08.0003	Penyediaan Jasa Peralatan dan Perlengkapan Kantor	129.572.522,00	122.517.050,00	0,00	0,00	0,00	0,00	0,00	0,00
7.01	7.01.0.00.0.00.05.0000	7.01.01.2.09	Pemeliharaan Barang Milik Daerah Penunjang Urusan Pemerintahan Daerah	492.817.984,00	449.056.731,00	0,00	0,00	0,00	0,00	0,00	0,00
7.01	7.01.0.00.0.00.05.0000	7.01.01.2.09.0002	Penyediaan Jasa Pemeliharaan, Biaya Pemeliharaan, Pajak dan Perizinan Kendaraan Dinas Operasional atau Lapangan	334.228.059,00	294.813.731,00	0,00	0,00	0,00	0,00	0,00	0,00
7.01	7.01.0.00.0.00.05.0000	7.01.01.2.09.0009	Pemeliharaan/Rehabilitasi Gedung Kantor dan Bangunan Lainnya	25.000.000,00	22.031.000,00	0,00	0,00	0,00	0,00	0,00	0,00
7.01	7.01.0.00.0.00.05.0000	7.01.01.2.09.0011	Pemeliharaan/Rehabilitasi Sarana dan Prasarana Pendukung Gedung Kantor atau Bangunan Lainnya	133.589.925,00	132.212.000,00	0,00	0,00	0,00	0,00	0,00	0,00
7.01	7.01.0.00.0.00.05.0000	7.01.02	PROGRAM PENYELENGGARAAN PEMERINTAHAN DAN PELAYANAN PUBLIK	1.422.498.814,00	1.299.479.800,00	0,00	0,00	0,00	0,00	0,00	0,00
7.01	7.01.0.00.0.00.05.0000	7.01.02.2.01	Koordinasi Penyelenggaraan Kegiatan Pemerintahan di Tingkat Kecamatan	13.468.188,00	11.290.000,00	0,00	0,00	0,00	0,00	0,00	0,00
7.01	7.01.0.00.0.00.05.0000	7.01.02.2.01.0001	Koordinasi/Sinergi Perencanaan dan Pelaksanaan Kegiatan Pemerintahan dengan Perangkat Daerah dan Instansi Vertikal Terkait	1.500.000,00	525.000,00	0,00	0,00	0,00	0,00	0,00	0,00
7.01	7.01.0.00.0.00.05.0000	7.01.02.2.01.0002	Peningkatan Efektifitas Kegiatan Pemerintahan di Tingkat Kecamatan	11.968.188,00	10.765.000,00	0,00	0,00	0,00	0,00	0,00	0,00
7.01	7.01.0.00.0.00.05.0000	7.01.02.2.02	Penyelenggaraan Urusan Pemerintahan yang Tidak Dilaksanakan oleh Unit Kerja Perangkat Daerah yang Ada di Kecamatan	1.382.930.626,00	1.264.660.800,00	0,00	0,00	0,00	0,00	0,00	0,00
7.01	7.01.0.00.0.00.05.0000	7.01.02.2.02.0003	Peningkatan Efektifitas Pelaksanaan Pelayanan kepada Masyarakat di Wilayah Kecamatan	1.382.930.626,00	1.264.660.800,00	0,00	0,00	0,00	0,00	0,00	0,00

Kode			Uraian Urusan, Organisasi, Program, Kegiatan dan Sub Kegiatan	Kelompok Belanja							
				Operasi		Modal		Tak Terduga		Transfer	
				Anggaran	Realisasi	Anggaran	Realisasi	Anggaran	Realisasi	Anggaran	Realisasi
1			2	3	4	5	6	7	8	9	10
7.01	7.01.0.00.0.00.05.0000	7.01.02.2.04	Pelaksanaan Urusan Pemerintahan yang Dilimpahkan kepada Camat	26.100.000,00	23.529.000,00	0,00	0,00	0,00	0,00	0,00	0,00
7.01	7.01.0.00.0.00.05.0000	7.01.02.2.04.0003	Pelaksanaan Urusan Pemerintahan yang Terkait dengan Kewenangan Lain yang Dilimpahkan	26.100.000,00	23.529.000,00	0,00	0,00	0,00	0,00	0,00	0,00
7.01	7.01.0.00.0.00.05.0000	7.01.03	PROGRAM PEMBERDAYAAN MASYARAKAT DESA DAN KELURAHAN	1.197.258.055,00	(33.498.079,00)	919.100.000,00	908.532.124,00	0,00	0,00	0,00	0,00
7.01	7.01.0.00.0.00.05.0000	7.01.03.2.02	Kegiatan Pemberdayaan Kelurahan	893.571.597,00	842.732.000,00	919.100.000,00	908.532.124,00	0,00	0,00	0,00	0,00
7.01	7.01.0.00.0.00.05.0000	7.01.03.2.02.0001	Peningkatan Partisipasi Masyarakat dalam Forum Musyawarah Perencanaan Pembangunan di Kelurahan	42.780.000,00	33.000.000,00	0,00	0,00	0,00	0,00	0,00	0,00
7.01	7.01.0.00.0.00.05.0000	7.01.03.2.02.0002	Pembangunan Sarana dan Prasarana Kelurahan	79.900.000,00	79.219.000,00	919.100.000,00	908.532.124,00	0,00	0,00	0,00	0,00
7.01	7.01.0.00.0.00.05.0000	7.01.03.2.02.0003	Pemberdayaan Masyarakat di Kelurahan	770.891.597,00	730.513.000,00	0,00	0,00	0,00	0,00	0,00	0,00
7.01	7.01.0.00.0.00.05.0000	7.01.03.2.03	Pemberdayaan Lembaga Kemasyarakatan Tingkat Kecamatan	303.686.458,00	(876.230.079,00)	0,00	0,00	0,00	0,00	0,00	0,00
7.01	7.01.0.00.0.00.05.0000	7.01.03.2.03.0001	Penyelenggaraan Lembaga Kemasyarakatan	116.793.600,00	(1.050.592.079,00)	0,00	0,00	0,00	0,00	0,00	0,00
7.01	7.01.0.00.0.00.05.0000	7.01.03.2.03.0002	Peningkatan Kapasitas Lembaga Kemasyarakatan	7.750.000,00	7.750.000,00	0,00	0,00	0,00	0,00	0,00	0,00
7.01	7.01.0.00.0.00.05.0000	7.01.03.2.03.0004	Fasilitasi Pengembangan Usaha Ekonomi Masyarakat	179.142.858,00	166.612.000,00	0,00	0,00	0,00	0,00	0,00	0,00
7.01	7.01.0.00.0.00.05.0000	7.01.04	PROGRAM KOORDINASI KETENTRAMAN DAN KETERTIBAN UMUM	33.600.000,00	31.650.000,00	0,00	0,00	0,00	0,00	0,00	0,00
7.01	7.01.0.00.0.00.05.0000	7.01.04.2.01	Koordinasi Upaya Penyelenggaraan Ketenteraman dan Ketertiban Umum	33.600.000,00	31.650.000,00	0,00	0,00	0,00	0,00	0,00	0,00
7.01	7.01.0.00.0.00.05.0000	7.01.04.2.01.0001	Sinergitas dengan Kepolisian Negara Republik Indonesia, Tentara Nasional Indonesia dan Instansi Vertikal di Wilayah Kecamatan	33.600.000,00	31.650.000,00	0,00	0,00	0,00	0,00	0,00	0,00
7.01	7.01.0.00.0.00.05.0000	7.01.05	PROGRAM PENYELENGGARAAN URUSAN PEMERINTAHAN UMUM	80.900.000,00	79.325.000,00	0,00	0,00	0,00	0,00	0,00	0,00
7.01	7.01.0.00.0.00.05.0000	7.01.05.2.01	Penyelenggaraan Urusan Pemerintahan Umum Sesuai Penugasan Kepala Daerah	80.900.000,00	79.325.000,00	0,00	0,00	0,00	0,00	0,00	0,00
7.01	7.01.0.00.0.00.05.0000	7.01.05.2.01.0002	Fasilitasi, Koordinasi dan Pembinaan (Bimtek, Sosialisasi, Konsultasi) Wawasan Kebangsaan dan Ketahanan Nasional	80.900.000,00	79.325.000,00	0,00	0,00	0,00	0,00	0,00	0,00
7.01	7.01.0.00.0.00.05.0001		KELURAHAN MIROTO	2.253.091.772,00	1.824.244.071,00	902.000.000,00	896.812.452,00	0,00	0,00	0,00	0,00
7.01	7.01.0.00.0.00.05.0001	7.01.02	PROGRAM PENYELENGGARAAN PEMERINTAHAN DAN PELAYANAN PUBLIK	93.081.300,00	88.163.140,00	0,00	0,00	0,00	0,00	0,00	0,00
7.01	7.01.0.00.0.00.05.0001	7.01.02.2.02	Penyelenggaraan Urusan Pemerintahan yang Tidak Dilaksanakan oleh Unit Kerja Perangkat Daerah yang Ada di Kecamatan	93.081.300,00	88.163.140,00	0,00	0,00	0,00	0,00	0,00	0,00
7.01	7.01.0.00.0.00.05.0001	7.01.02.2.02.0003	Peningkatan Efektifitas Pelaksanaan Pelayanan kepada Masyarakat di Wilayah Kecamatan	93.081.300,00	88.163.140,00	0,00	0,00	0,00	0,00	0,00	0,00
7.01	7.01.0.00.0.00.05.0001	7.01.03	PROGRAM PEMBERDAYAAN MASYARAKAT DESA DAN KELURAHAN	2.160.010.472,00	1.736.080.931,00	902.000.000,00	896.812.452,00	0,00	0,00	0,00	0,00
7.01	7.01.0.00.0.00.05.0001	7.01.03.2.02	Kegiatan Pemberdayaan Kelurahan	2.160.010.472,00	1.736.080.931,00	902.000.000,00	896.812.452,00	0,00	0,00	0,00	0,00
7.01	7.01.0.00.0.00.05.0001	7.01.03.2.02.0002	Pembangunan Sarana dan Prasarana Kelurahan	50.000.000,00	50.000.000,00	902.000.000,00	896.812.452,00	0,00	0,00	0,00	0,00
7.01	7.01.0.00.0.00.05.0001	7.01.03.2.02.0003	Pemberdayaan Masyarakat di Kelurahan	2.110.010.472,00	1.686.080.931,00	0,00	0,00	0,00	0,00	0,00	0,00
7.01	7.01.0.00.0.00.05.0002		KELURAHAN BRUMBUNGAN	2.094.406.294,00	1.483.078.824,00	751.000.000,00	746.377.615,00	0,00	0,00	0,00	0,00
7.01	7.01.0.00.0.00.05.0002	7.01.02	PROGRAM PENYELENGGARAAN PEMERINTAHAN DAN PELAYANAN PUBLIK	87.500.000,00	76.524.204,00	0,00	0,00	0,00	0,00	0,00	0,00
7.01	7.01.0.00.0.00.05.0002	7.01.02.2.02	Penyelenggaraan Urusan Pemerintahan yang Tidak Dilaksanakan oleh Unit Kerja Perangkat Daerah yang Ada di Kecamatan	87.500.000,00	76.524.204,00	0,00	0,00	0,00	0,00	0,00	0,00
7.01	7.01.0.00.0.00.05.0002	7.01.02.2.02.0003	Peningkatan Efektifitas Pelaksanaan Pelayanan kepada Masyarakat di Wilayah Kecamatan	87.500.000,00	76.524.204,00	0,00	0,00	0,00	0,00	0,00	0,00
7.01	7.01.0.00.0.00.05.0002	7.01.03	PROGRAM PEMBERDAYAAN MASYARAKAT DESA DAN KELURAHAN	2.006.906.294,00	1.406.554.620,00	751.000.000,00	746.377.615,00	0,00	0,00	0,00	0,00
7.01	7.01.0.00.0.00.05.0002	7.01.03.2.02	Kegiatan Pemberdayaan Kelurahan	2.006.906.294,00	1.406.554.620,00	751.000.000,00	746.377.615,00	0,00	0,00	0,00	0,00
7.01	7.01.0.00.0.00.05.0002	7.01.03.2.02.0002	Pembangunan Sarana dan Prasarana Kelurahan	200.000.000,00	199.212.000,00	751.000.000,00	746.377.615,00	0,00	0,00	0,00	0,00
7.01	7.01.0.00.0.00.05.0002	7.01.03.2.02.0003	Pemberdayaan Masyarakat di Kelurahan	1.806.906.294,00	1.207.342.620,00	0,00	0,00	0,00	0,00	0,00	0,00
7.01	7.01.0.00.0.00.05.0003		KELURAHAN JAGALAN	2.253.547.110,00	1.848.058.217,00	886.000.000,00	880.514.556,00	0,00	0,00	0,00	0,00
7.01	7.01.0.00.0.00.05.0003	7.01.02	PROGRAM PENYELENGGARAAN PEMERINTAHAN DAN PELAYANAN PUBLIK	87.765.040,00	81.445.213,00	0,00	0,00	0,00	0,00	0,00	0,00
7.01	7.01.0.00.0.00.05.0003	7.01.02.2.02	Penyelenggaraan Urusan Pemerintahan yang Tidak Dilaksanakan oleh Unit Kerja Perangkat Daerah yang Ada di Kecamatan	87.765.040,00	81.445.213,00	0,00	0,00	0,00	0,00	0,00	0,00
7.01	7.01.0.00.0.00.05.0003	7.01.02.2.02.0003	Peningkatan Efektifitas Pelaksanaan Pelayanan kepada Masyarakat di Wilayah Kecamatan	87.765.040,00	81.445.213,00	0,00	0,00	0,00	0,00	0,00	0,00

Kode			Uraian Urusan, Organisasi, Program, Kegiatan dan Sub Kegiatan	Kelompok Belanja							
				Operasi		Modal		Tak Terduga		Transfer	
				Anggaran	Realisasi	Anggaran	Realisasi	Anggaran	Realisasi	Anggaran	Realisasi
1			2	3	4	5	6	7	8	9	10
7.01	7.01.0.00.0.00.05.0003	7.01.03	PROGRAM PEMBERDAYAAN MASYARAKAT DESA DAN KELURAHAN	2.165.782.070,00	1.766.613.004,00	886.000.000,00	880.514.556,00	0,00	0,00	0,00	0,00
7.01	7.01.0.00.0.00.05.0003	7.01.03.2.02	Kegiatan Pemberdayaan Kelurahan	2.165.782.070,00	1.766.613.004,00	886.000.000,00	880.514.556,00	0,00	0,00	0,00	0,00
7.01	7.01.0.00.0.00.05.0003	7.01.03.2.02.0002	Pembangunan Sarana dan Prasarana Kelurahan	65.000.000,00	64.540.000,00	886.000.000,00	880.514.556,00	0,00	0,00	0,00	0,00
7.01	7.01.0.00.0.00.05.0003	7.01.03.2.02.0003	Pemberdayaan Masyarakat di Kelurahan	2.100.782.070,00	1.702.073.004,00	0,00	0,00	0,00	0,00	0,00	0,00
7.01	7.01.0.00.0.00.05.0004		KELURAHAN KRANGGAN	1.987.368.300,00	1.779.641.102,00	606.850.000,00	603.345.314,00	0,00	0,00	0,00	0,00
7.01	7.01.0.00.0.00.05.0004	7.01.02	PROGRAM PENYELENGGARAAN PEMERINTAHAN DAN PELAYANAN PUBLIK	87.000.000,00	70.644.488,00	0,00	0,00	0,00	0,00	0,00	0,00
7.01	7.01.0.00.0.00.05.0004	7.01.02.2.02	Penyelenggaraan Urusan Pemerintahan yang Tidak Dilaksanakan oleh Unit Kerja Perangkat Daerah yang Ada di Kecamatan	87.000.000,00	70.644.488,00	0,00	0,00	0,00	0,00	0,00	0,00
7.01	7.01.0.00.0.00.05.0004	7.01.02.2.02.0003	Peningkatan Efektifitas Pelaksanaan Pelayanan kepada Masyarakat di Wilayah Kecamatan	87.000.000,00	70.644.488,00	0,00	0,00	0,00	0,00	0,00	0,00
7.01	7.01.0.00.0.00.05.0004	7.01.03	PROGRAM PEMBERDAYAAN MASYARAKAT DESA DAN KELURAHAN	1.900.368.300,00	1.708.996.614,00	606.850.000,00	603.345.314,00	0,00	0,00	0,00	0,00
7.01	7.01.0.00.0.00.05.0004	7.01.03.2.02	Kegiatan Pemberdayaan Kelurahan	1.900.368.300,00	1.708.996.614,00	606.850.000,00	603.345.314,00	0,00	0,00	0,00	0,00
7.01	7.01.0.00.0.00.05.0004	7.01.03.2.02.0002	Pembangunan Sarana dan Prasarana Kelurahan	344.150.000,00	343.031.559,00	606.850.000,00	603.345.314,00	0,00	0,00	0,00	0,00
7.01	7.01.0.00.0.00.05.0004	7.01.03.2.02.0003	Pemberdayaan Masyarakat di Kelurahan	1.556.218.300,00	1.365.965.055,00	0,00	0,00	0,00	0,00	0,00	0,00
7.01	7.01.0.00.0.00.05.0005		KELURAHAN GABAHAN	2.379.514.340,00	1.904.863.027,00	911.000.000,00	905.687.874,00	0,00	0,00	0,00	0,00
7.01	7.01.0.00.0.00.05.0005	7.01.02	PROGRAM PENYELENGGARAAN PEMERINTAHAN DAN PELAYANAN PUBLIK	86.500.000,00	71.146.304,00	0,00	0,00	0,00	0,00	0,00	0,00
7.01	7.01.0.00.0.00.05.0005	7.01.02.2.02	Penyelenggaraan Urusan Pemerintahan yang Tidak Dilaksanakan oleh Unit Kerja Perangkat Daerah yang Ada di Kecamatan	86.500.000,00	71.146.304,00	0,00	0,00	0,00	0,00	0,00	0,00
7.01	7.01.0.00.0.00.05.0005	7.01.02.2.02.0003	Peningkatan Efektifitas Pelaksanaan Pelayanan kepada Masyarakat di Wilayah Kecamatan	86.500.000,00	71.146.304,00	0,00	0,00	0,00	0,00	0,00	0,00
7.01	7.01.0.00.0.00.05.0005	7.01.03	PROGRAM PEMBERDAYAAN MASYARAKAT DESA DAN KELURAHAN	2.293.014.340,00	1.833.716.723,00	911.000.000,00	905.687.874,00	0,00	0,00	0,00	0,00
7.01	7.01.0.00.0.00.05.0005	7.01.03.2.02	Kegiatan Pemberdayaan Kelurahan	2.293.014.340,00	1.833.716.723,00	911.000.000,00	905.687.874,00	0,00	0,00	0,00	0,00
7.01	7.01.0.00.0.00.05.0005	7.01.03.2.02.0002	Pembangunan Sarana dan Prasarana Kelurahan	40.000.000,00	39.744.000,00	911.000.000,00	905.687.874,00	0,00	0,00	0,00	0,00
7.01	7.01.0.00.0.00.05.0005	7.01.03.2.02.0003	Pemberdayaan Masyarakat di Kelurahan	2.253.014.340,00	1.793.972.723,00	0,00	0,00	0,00	0,00	0,00	0,00
7.01	7.01.0.00.0.00.05.0006		KELURAHAN KEMBANGSARI	1.852.359.680,00	1.570.673.604,00	901.000.000,00	897.615.657,00	0,00	0,00	0,00	0,00
7.01	7.01.0.00.0.00.05.0006	7.01.02	PROGRAM PENYELENGGARAAN PEMERINTAHAN DAN PELAYANAN PUBLIK	87.500.000,00	74.697.830,00	0,00	0,00	0,00	0,00	0,00	0,00
7.01	7.01.0.00.0.00.05.0006	7.01.02.2.02	Penyelenggaraan Urusan Pemerintahan yang Tidak Dilaksanakan oleh Unit Kerja Perangkat Daerah yang Ada di Kecamatan	87.500.000,00	74.697.830,00	0,00	0,00	0,00	0,00	0,00	0,00
7.01	7.01.0.00.0.00.05.0006	7.01.02.2.02.0003	Peningkatan Efektifitas Pelaksanaan Pelayanan kepada Masyarakat di Wilayah Kecamatan	87.500.000,00	74.697.830,00	0,00	0,00	0,00	0,00	0,00	0,00
7.01	7.01.0.00.0.00.05.0006	7.01.03	PROGRAM PEMBERDAYAAN MASYARAKAT DESA DAN KELURAHAN	1.764.859.680,00	1.495.975.774,00	901.000.000,00	897.615.657,00	0,00	0,00	0,00	0,00
7.01	7.01.0.00.0.00.05.0006	7.01.03.2.02	Kegiatan Pemberdayaan Kelurahan	1.764.859.680,00	1.495.975.774,00	901.000.000,00	897.615.657,00	0,00	0,00	0,00	0,00
7.01	7.01.0.00.0.00.05.0006	7.01.03.2.02.0002	Pembangunan Sarana dan Prasarana Kelurahan	50.000.000,00	49.996.000,00	901.000.000,00	897.615.657,00	0,00	0,00	0,00	0,00
7.01	7.01.0.00.0.00.05.0006	7.01.03.2.02.0003	Pemberdayaan Masyarakat di Kelurahan	1.714.859.680,00	1.445.979.774,00	0,00	0,00	0,00	0,00	0,00	0,00
7.01	7.01.0.00.0.00.05.0007		KELURAHAN SEKAYU	1.234.639.968,10	1.117.195.306,00	901.000.000,00	897.022.342,00	0,00	0,00	0,00	0,00
7.01	7.01.0.00.0.00.05.0007	7.01.02	PROGRAM PENYELENGGARAAN PEMERINTAHAN DAN PELAYANAN PUBLIK	87.427.265,10	64.568.927,00	0,00	0,00	0,00	0,00	0,00	0,00
7.01	7.01.0.00.0.00.05.0007	7.01.02.2.02	Penyelenggaraan Urusan Pemerintahan yang Tidak Dilaksanakan oleh Unit Kerja Perangkat Daerah yang Ada di Kecamatan	87.427.265,10	64.568.927,00	0,00	0,00	0,00	0,00	0,00	0,00
7.01	7.01.0.00.0.00.05.0007	7.01.02.2.02.0003	Peningkatan Efektifitas Pelaksanaan Pelayanan kepada Masyarakat di Wilayah Kecamatan	87.427.265,10	64.568.927,00	0,00	0,00	0,00	0,00	0,00	0,00
7.01	7.01.0.00.0.00.05.0007	7.01.03	PROGRAM PEMBERDAYAAN MASYARAKAT DESA DAN KELURAHAN	1.147.212.703,00	1.052.626.379,00	901.000.000,00	897.022.342,00	0,00	0,00	0,00	0,00
7.01	7.01.0.00.0.00.05.0007	7.01.03.2.02	Kegiatan Pemberdayaan Kelurahan	1.147.212.703,00	1.052.626.379,00	901.000.000,00	897.022.342,00	0,00	0,00	0,00	0,00
7.01	7.01.0.00.0.00.05.0007	7.01.03.2.02.0002	Pembangunan Sarana dan Prasarana Kelurahan	50.000.000,00	49.513.000,00	901.000.000,00	897.022.342,00	0,00	0,00	0,00	0,00
7.01	7.01.0.00.0.00.05.0007	7.01.03.2.02.0003	Pemberdayaan Masyarakat di Kelurahan	1.097.212.703,00	1.003.113.379,00	0,00	0,00	0,00	0,00	0,00	0,00
7.01	7.01.0.00.0.00.05.0008		KELURAHAN PANDANSARI	1.439.155.700,00	1.357.978.879,00	841.750.000,00	828.532.390,00	0,00	0,00	0,00	0,00
7.01	7.01.0.00.0.00.05.0008	7.01.02	PROGRAM PENYELENGGARAAN PEMERINTAHAN DAN PELAYANAN PUBLIK	94.093.100,00	79.322.981,00	0,00	0,00	0,00	0,00	0,00	0,00

Kode			Uraian Urusan, Organisasi, Program, Kegiatan dan Sub Kegiatan	Kelompok Belanja							
				Operasi		Modal		Tak Terduga		Transfer	
				Anggaran	Realisasi	Anggaran	Realisasi	Anggaran	Realisasi	Anggaran	Realisasi
1			2	3	4	5	6	7	8	9	10
7.01	7.01.0.00.0.00.05.0008	7.01.02.2.02	Penyelenggaraan Urusan Pemerintahan yang Tidak Dilaksanakan oleh Unit Kerja Perangkat Daerah yang Ada di Kecamatan	94.093.100,00	79.322.981,00	0,00	0,00	0,00	0,00	0,00	0,00
7.01	7.01.0.00.0.00.05.0008	7.01.02.2.02.0003	Peningkatan Efektifitas Pelaksanaan Pelayanan kepada Masyarakat di Wilayah Kecamatan	94.093.100,00	79.322.981,00	0,00	0,00	0,00	0,00	0,00	0,00
7.01	7.01.0.00.0.00.05.0008	7.01.03	PROGRAM PEMBERDAYAAN MASYARAKAT DESA DAN KELURAHAN	1.345.062.600,00	1.278.655.898,00	841.750.000,00	828.532.390,00	0,00	0,00	0,00	0,00
7.01	7.01.0.00.0.00.05.0008	7.01.03.2.02	Kegiatan Pemberdayaan Kelurahan	1.345.062.600,00	1.278.655.898,00	841.750.000,00	828.532.390,00	0,00	0,00	0,00	0,00
7.01	7.01.0.00.0.00.05.0008	7.01.03.2.02.0002	Pembangunan Sarana dan Prasarana Kelurahan	109.250.000,00	109.250.000,00	841.750.000,00	828.532.390,00	0,00	0,00	0,00	0,00
7.01	7.01.0.00.0.00.05.0008	7.01.03.2.02.0003	Pemberdayaan Masyarakat di Kelurahan	1.235.812.600,00	1.169.405.898,00	0,00	0,00	0,00	0,00	0,00	0,00
7.01	7.01.0.00.0.00.05.0009		KELURAHAN BANGUNHARJO	1.421.792.800,00	1.189.385.728,00	901.000.000,00	892.099.401,00	0,00	0,00	0,00	0,00
7.01	7.01.0.00.0.00.05.0009	7.01.02	PROGRAM PENYELENGGARAAN PEMERINTAHAN DAN PELAYANAN PUBLIK	88.000.000,00	85.118.184,00	0,00	0,00	0,00	0,00	0,00	0,00
7.01	7.01.0.00.0.00.05.0009	7.01.02.2.02	Penyelenggaraan Urusan Pemerintahan yang Tidak Dilaksanakan oleh Unit Kerja Perangkat Daerah yang Ada di Kecamatan	88.000.000,00	85.118.184,00	0,00	0,00	0,00	0,00	0,00	0,00
7.01	7.01.0.00.0.00.05.0009	7.01.02.2.02.0003	Peningkatan Efektifitas Pelaksanaan Pelayanan kepada Masyarakat di Wilayah Kecamatan	88.000.000,00	85.118.184,00	0,00	0,00	0,00	0,00	0,00	0,00
7.01	7.01.0.00.0.00.05.0009	7.01.03	PROGRAM PEMBERDAYAAN MASYARAKAT DESA DAN KELURAHAN	1.333.792.800,00	1.104.267.544,00	901.000.000,00	892.099.401,00	0,00	0,00	0,00	0,00
7.01	7.01.0.00.0.00.05.0009	7.01.03.2.02	Kegiatan Pemberdayaan Kelurahan	1.333.792.800,00	1.104.267.544,00	901.000.000,00	892.099.401,00	0,00	0,00	0,00	0,00
7.01	7.01.0.00.0.00.05.0009	7.01.03.2.02.0002	Pembangunan Sarana dan Prasarana Kelurahan	50.000.000,00	49.998.500,00	901.000.000,00	892.099.401,00	0,00	0,00	0,00	0,00
7.01	7.01.0.00.0.00.05.0009	7.01.03.2.02.0003	Pemberdayaan Masyarakat di Kelurahan	1.283.792.800,00	1.054.269.044,00	0,00	0,00	0,00	0,00	0,00	0,00
7.01	7.01.0.00.0.00.05.0010		KELURAHAN KAUMAN	1.202.857.000,00	1.045.021.454,00	851.000.000,00	818.611.788,00	0,00	0,00	0,00	0,00
7.01	7.01.0.00.0.00.05.0010	7.01.02	PROGRAM PENYELENGGARAAN PEMERINTAHAN DAN PELAYANAN PUBLIK	88.000.000,00	83.648.648,00	0,00	0,00	0,00	0,00	0,00	0,00
7.01	7.01.0.00.0.00.05.0010	7.01.02.2.02	Penyelenggaraan Urusan Pemerintahan yang Tidak Dilaksanakan oleh Unit Kerja Perangkat Daerah yang Ada di Kecamatan	88.000.000,00	83.648.648,00	0,00	0,00	0,00	0,00	0,00	0,00
7.01	7.01.0.00.0.00.05.0010	7.01.02.2.02.0003	Peningkatan Efektifitas Pelaksanaan Pelayanan kepada Masyarakat di Wilayah Kecamatan	88.000.000,00	83.648.648,00	0,00	0,00	0,00	0,00	0,00	0,00
7.01	7.01.0.00.0.00.05.0010	7.01.03	PROGRAM PEMBERDAYAAN MASYARAKAT DESA DAN KELURAHAN	1.114.857.000,00	961.372.806,00	851.000.000,00	818.611.788,00	0,00	0,00	0,00	0,00
7.01	7.01.0.00.0.00.05.0010	7.01.03.2.02	Kegiatan Pemberdayaan Kelurahan	1.114.857.000,00	961.372.806,00	851.000.000,00	818.611.788,00	0,00	0,00	0,00	0,00
7.01	7.01.0.00.0.00.05.0010	7.01.03.2.02.0002	Pembangunan Sarana dan Prasarana Kelurahan	100.000.000,00	99.233.200,00	851.000.000,00	818.611.788,00	0,00	0,00	0,00	0,00
7.01	7.01.0.00.0.00.05.0010	7.01.03.2.02.0003	Pemberdayaan Masyarakat di Kelurahan	1.014.857.000,00	862.139.606,00	0,00	0,00	0,00	0,00	0,00	0,00
7.01	7.01.0.00.0.00.05.0011		KELURAHAN PURWODINATAN	2.310.218.550,00	2.065.745.725,00	530.718.750,00	522.113.986,00	0,00	0,00	0,00	0,00
7.01	7.01.0.00.0.00.05.0011	7.01.02	PROGRAM PENYELENGGARAAN PEMERINTAHAN DAN PELAYANAN PUBLIK	92.370.100,00	68.971.428,00	0,00	0,00	0,00	0,00	0,00	0,00
7.01	7.01.0.00.0.00.05.0011	7.01.02.2.02	Penyelenggaraan Urusan Pemerintahan yang Tidak Dilaksanakan oleh Unit Kerja Perangkat Daerah yang Ada di Kecamatan	92.370.100,00	68.971.428,00	0,00	0,00	0,00	0,00	0,00	0,00
7.01	7.01.0.00.0.00.05.0011	7.01.02.2.02.0003	Peningkatan Efektifitas Pelaksanaan Pelayanan kepada Masyarakat di Wilayah Kecamatan	92.370.100,00	68.971.428,00	0,00	0,00	0,00	0,00	0,00	0,00
7.01	7.01.0.00.0.00.05.0011	7.01.03	PROGRAM PEMBERDAYAAN MASYARAKAT DESA DAN KELURAHAN	2.217.848.450,00	1.996.774.297,00	530.718.750,00	522.113.986,00	0,00	0,00	0,00	0,00
7.01	7.01.0.00.0.00.05.0011	7.01.03.2.02	Kegiatan Pemberdayaan Kelurahan	2.217.848.450,00	1.996.774.297,00	530.718.750,00	522.113.986,00	0,00	0,00	0,00	0,00
7.01	7.01.0.00.0.00.05.0011	7.01.03.2.02.0002	Pembangunan Sarana dan Prasarana Kelurahan	420.281.250,00	416.278.777,00	530.718.750,00	522.113.986,00	0,00	0,00	0,00	0,00
7.01	7.01.0.00.0.00.05.0011	7.01.03.2.02.0003	Pemberdayaan Masyarakat di Kelurahan	1.797.567.200,00	1.580.495.520,00	0,00	0,00	0,00	0,00	0,00	0,00
7.01	7.01.0.00.0.00.05.0012		KELURAHAN KARANGKIDUL	1.611.685.200,00	1.510.147.356,00	901.000.000,00	894.864.976,00	0,00	0,00	0,00	0,00
7.01	7.01.0.00.0.00.05.0012	7.01.02	PROGRAM PENYELENGGARAAN PEMERINTAHAN DAN PELAYANAN PUBLIK	88.000.000,00	82.752.020,00	0,00	0,00	0,00	0,00	0,00	0,00
7.01	7.01.0.00.0.00.05.0012	7.01.02.2.02	Penyelenggaraan Urusan Pemerintahan yang Tidak Dilaksanakan oleh Unit Kerja Perangkat Daerah yang Ada di Kecamatan	88.000.000,00	82.752.020,00	0,00	0,00	0,00	0,00	0,00	0,00
7.01	7.01.0.00.0.00.05.0012	7.01.02.2.02.0003	Peningkatan Efektifitas Pelaksanaan Pelayanan kepada Masyarakat di Wilayah Kecamatan	88.000.000,00	82.752.020,00	0,00	0,00	0,00	0,00	0,00	0,00
7.01	7.01.0.00.0.00.05.0012	7.01.03	PROGRAM PEMBERDAYAAN MASYARAKAT DESA DAN KELURAHAN	1.523.685.200,00	1.427.395.336,00	901.000.000,00	894.864.976,00	0,00	0,00	0,00	0,00
7.01	7.01.0.00.0.00.05.0012	7.01.03.2.02	Kegiatan Pemberdayaan Kelurahan	1.523.685.200,00	1.427.395.336,00	901.000.000,00	894.864.976,00	0,00	0,00	0,00	0,00
7.01	7.01.0.00.0.00.05.0012	7.01.03.2.02.0002	Pembangunan Sarana dan Prasarana Kelurahan	50.000.000,00	49.850.000,00	901.000.000,00	894.864.976,00	0,00	0,00	0,00	0,00

Kode			Uraian Urusan, Organisasi, Program, Kegiatan dan Sub Kegiatan	Kelompok Belanja							
				Operasi		Modal		Tak Terduga		Transfer	
				Anggaran	Realisasi	Anggaran	Realisasi	Anggaran	Realisasi	Anggaran	Realisasi
1			2	3	4	5	6	7	8	9	10
7.01	7.01.0.00.0.00.05.0012	7.01.03.2.02.0003	Pemberdayaan Masyarakat di Kelurahan	1.473.685.200,00	1.377.545.336,00	0,00	0,00	0,00	0,00	0,00	0,00
7.01	7.01.0.00.0.00.05.0013		KELURAHAN PEKUNDEN	1.996.622.160,00	1.394.599.665,00	751.000.000,00	745.504.932,00	0,00	0,00	0,00	0,00
7.01	7.01.0.00.0.00.05.0013	7.01.02	PROGRAM PENYELENGGARAAN PEMERINTAHAN DAN PELAYANAN PUBLIK	91.370.100,00	85.583.439,00	0,00	0,00	0,00	0,00	0,00	0,00
7.01	7.01.0.00.0.00.05.0013	7.01.02.2.02	Penyelenggaraan Urusan Pemerintahan yang Tidak Dilaksanakan oleh Unit Kerja Perangkat Daerah yang Ada di Kecamatan	91.370.100,00	85.583.439,00	0,00	0,00	0,00	0,00	0,00	0,00
7.01	7.01.0.00.0.00.05.0013	7.01.02.2.02.0003	Peningkatan Efektifitas Pelaksanaan Pelayanan kepada Masyarakat di Wilayah Kecamatan	91.370.100,00	85.583.439,00	0,00	0,00	0,00	0,00	0,00	0,00
7.01	7.01.0.00.0.00.05.0013	7.01.03	PROGRAM PEMBERDAYAAN MASYARAKAT DESA DAN KELURAHAN	1.905.252.060,00	1.309.016.226,00	751.000.000,00	745.504.932,00	0,00	0,00	0,00	0,00
7.01	7.01.0.00.0.00.05.0013	7.01.03.2.02	Kegiatan Pemberdayaan Kelurahan	1.905.252.060,00	1.309.016.226,00	751.000.000,00	745.504.932,00	0,00	0,00	0,00	0,00
7.01	7.01.0.00.0.00.05.0013	7.01.03.2.02.0002	Pembangunan Sarana dan Prasarana Kelurahan	200.000.000,00	199.249.200,00	751.000.000,00	745.504.932,00	0,00	0,00	0,00	0,00
7.01	7.01.0.00.0.00.05.0013	7.01.03.2.02.0003	Pemberdayaan Masyarakat di Kelurahan	1.705.252.060,00	1.109.767.026,00	0,00	0,00	0,00	0,00	0,00	0,00
7.01	7.01.0.00.0.00.05.0014		KELURAHAN PENDRIKAN KIDUL	1.892.842.240,00	1.735.635.723,00	903.500.000,00	887.793.616,00	0,00	0,00	0,00	0,00
7.01	7.01.0.00.0.00.05.0014	7.01.02	PROGRAM PENYELENGGARAAN PEMERINTAHAN DAN PELAYANAN PUBLIK	87.500.000,00	79.391.926,00	0,00	0,00	0,00	0,00	0,00	0,00
7.01	7.01.0.00.0.00.05.0014	7.01.02.2.02	Penyelenggaraan Urusan Pemerintahan yang Tidak Dilaksanakan oleh Unit Kerja Perangkat Daerah yang Ada di Kecamatan	87.500.000,00	79.391.926,00	0,00	0,00	0,00	0,00	0,00	0,00
7.01	7.01.0.00.0.00.05.0014	7.01.02.2.02.0003	Peningkatan Efektifitas Pelaksanaan Pelayanan kepada Masyarakat di Wilayah Kecamatan	87.500.000,00	79.391.926,00	0,00	0,00	0,00	0,00	0,00	0,00
7.01	7.01.0.00.0.00.05.0014	7.01.03	PROGRAM PEMBERDAYAAN MASYARAKAT DESA DAN KELURAHAN	1.805.342.240,00	1.656.243.797,00	903.500.000,00	887.793.616,00	0,00	0,00	0,00	0,00
7.01	7.01.0.00.0.00.05.0014	7.01.03.2.02	Kegiatan Pemberdayaan Kelurahan	1.805.342.240,00	1.656.243.797,00	903.500.000,00	887.793.616,00	0,00	0,00	0,00	0,00
7.01	7.01.0.00.0.00.05.0014	7.01.03.2.02.0002	Pembangunan Sarana dan Prasarana Kelurahan	47.500.000,00	46.995.500,00	903.500.000,00	887.793.616,00	0,00	0,00	0,00	0,00
7.01	7.01.0.00.0.00.05.0014	7.01.03.2.02.0003	Pemberdayaan Masyarakat di Kelurahan	1.757.842.240,00	1.609.248.297,00	0,00	0,00	0,00	0,00	0,00	0,00
7.01	7.01.0.00.0.00.05.0015		KELURAHAN PENDRIKAN LOR	2.465.320.770,00	2.317.139.198,00	751.000.000,00	747.010.130,00	0,00	0,00	0,00	0,00
7.01	7.01.0.00.0.00.05.0015	7.01.02	PROGRAM PENYELENGGARAAN PEMERINTAHAN DAN PELAYANAN PUBLIK	87.996.570,00	84.668.621,00	0,00	0,00	0,00	0,00	0,00	0,00
7.01	7.01.0.00.0.00.05.0015	7.01.02.2.02	Penyelenggaraan Urusan Pemerintahan yang Tidak Dilaksanakan oleh Unit Kerja Perangkat Daerah yang Ada di Kecamatan	87.996.570,00	84.668.621,00	0,00	0,00	0,00	0,00	0,00	0,00
7.01	7.01.0.00.0.00.05.0015	7.01.02.2.02.0003	Peningkatan Efektifitas Pelaksanaan Pelayanan kepada Masyarakat di Wilayah Kecamatan	87.996.570,00	84.668.621,00	0,00	0,00	0,00	0,00	0,00	0,00
7.01	7.01.0.00.0.00.05.0015	7.01.03	PROGRAM PEMBERDAYAAN MASYARAKAT DESA DAN KELURAHAN	2.377.324.200,00	2.232.470.577,00	751.000.000,00	747.010.130,00	0,00	0,00	0,00	0,00
7.01	7.01.0.00.0.00.05.0015	7.01.03.2.02	Kegiatan Pemberdayaan Kelurahan	2.377.324.200,00	2.232.470.577,00	751.000.000,00	747.010.130,00	0,00	0,00	0,00	0,00
7.01	7.01.0.00.0.00.05.0015	7.01.03.2.02.0002	Pembangunan Sarana dan Prasarana Kelurahan	200.000.000,00	99.346.000,00	751.000.000,00	747.010.130,00	0,00	0,00	0,00	0,00
7.01	7.01.0.00.0.00.05.0015	7.01.03.2.02.0003	Pemberdayaan Masyarakat di Kelurahan	2.177.324.200,00	2.133.124.577,00	0,00	0,00	0,00	0,00	0,00	0,00
7.01	7.01.0.00.0.00.06.0000		KECAMATAN GUNUNG PATI	28.295.304.764,64	25.164.428.959,00	3.776.088.851,60	3.647.654.844,00	0,00	0,00	0,00	0,00
7.01	7.01.0.00.0.00.06.0000	7.01.01	PROGRAM PENUNJANG URUSAN PEMERINTAHAN DAERAH KABUPATEN/KOTA	24.891.478.928,64	21.919.664.650,00	2.168.138.851,60	2.054.148.966,00	0,00	0,00	0,00	0,00
7.01	7.01.0.00.0.00.06.0000	7.01.01.2.01	Perencanaan, Penganggaran, dan Evaluasi Kinerja Perangkat Daerah	3.014.800,00	2.842.700,00	0,00	0,00	0,00	0,00	0,00	0,00
7.01	7.01.0.00.0.00.06.0000	7.01.01.2.01.0001	Penyusunan Dokumen Perencanaan Perangkat Daerah	539.200,00	513.750,00	0,00	0,00	0,00	0,00	0,00	0,00
7.01	7.01.0.00.0.00.06.0000	7.01.01.2.01.0002	Koordinasi dan Penyusunan Dokumen RKA-SKPD	506.000,00	469.750,00	0,00	0,00	0,00	0,00	0,00	0,00
7.01	7.01.0.00.0.00.06.0000	7.01.01.2.01.0003	Koordinasi dan Penyusunan Dokumen Perubahan RKA-SKPD	596.000,00	557.000,00	0,00	0,00	0,00	0,00	0,00	0,00
7.01	7.01.0.00.0.00.06.0000	7.01.01.2.01.0004	Koordinasi dan Penyusunan DPA-SKPD	506.000,00	501.100,00	0,00	0,00	0,00	0,00	0,00	0,00
7.01	7.01.0.00.0.00.06.0000	7.01.01.2.01.0005	Koordinasi dan Penyusunan Perubahan DPA- SKPD	298.000,00	250.000,00	0,00	0,00	0,00	0,00	0,00	0,00
7.01	7.01.0.00.0.00.06.0000	7.01.01.2.01.0006	Koordinasi dan Penyusunan Laporan Capaian Kinerja dan Ikhtisar Realisasi Kinerja SKPD	224.800,00	223.500,00	0,00	0,00	0,00	0,00	0,00	0,00
7.01	7.01.0.00.0.00.06.0000	7.01.01.2.01.0007	Evaluasi Kinerja Perangkat Daerah	344.800,00	327.600,00	0,00	0,00	0,00	0,00	0,00	0,00
7.01	7.01.0.00.0.00.06.0000	7.01.01.2.02	Administrasi Keuangan Perangkat Daerah	23.961.208.711,00	21.133.173.352,00	0,00	0,00	0,00	0,00	0,00	0,00
7.01	7.01.0.00.0.00.06.0000	7.01.01.2.02.0001	Penyediaan Gaji dan Tunjangan ASN	22.512.665.461,00	19.759.081.202,00	0,00	0,00	0,00	0,00	0,00	0,00
7.01	7.01.0.00.0.00.06.0000	7.01.01.2.02.0002	Penyediaan Administrasi Pelaksanaan Tugas ASN	1.448.206.050,00	1.373.780.650,00	0,00	0,00	0,00	0,00	0,00	0,00
7.01	7.01.0.00.0.00.06.0000	7.01.01.2.02.0005	Koordinasi dan Penyusunan Laporan Keuangan Akhir Tahun SKPD	112.400,00	102.000,00	0,00	0,00	0,00	0,00	0,00	0,00
7.01	7.01.0.00.0.00.06.0000	7.01.01.2.02.0007	Koordinasi dan Penyusunan Laporan Keuangan Bulanan/ Triwulanan/ Semesteran SKPD	112.400,00	100.000,00	0,00	0,00	0,00	0,00	0,00	0,00

Kode			Uraian Urusan, Organisasi, Program, Kegiatan dan Sub Kegiatan	Kelompok Belanja							
				Operasi		Modal		Tak Terduga		Transfer	
				Anggaran	Realisasi	Anggaran	Realisasi	Anggaran	Realisasi	Anggaran	Realisasi
1			2	3	4	5	6	7	8	9	10
7.01	7.01.0.00.0.00.06.0000	7.01.01.2.02.0008	Penyusunan Pelaporan dan Analisis Prognosis Realisasi Anggaran	112.400,00	109.500,00	0,00	0,00	0,00	0,00	0,00	0,00
7.01	7.01.0.00.0.00.06.0000	7.01.01.2.06	Administrasi Umum Perangkat Daerah	198.007.184,64	180.940.390,00	842.685.342,60	776.830.001,00	0,00	0,00	0,00	0,00
7.01	7.01.0.00.0.00.06.0000	7.01.01.2.06.0001	Penyediaan Komponen Instalasi Listrik/Penerangan Bangunan Kantor	22.288.812,00	22.267.650,00	0,00	0,00	0,00	0,00	0,00	0,00
7.01	7.01.0.00.0.00.06.0000	7.01.01.2.06.0002	Penyediaan Peralatan dan Perlengkapan Kantor	0,00	0,00	11.350.904,40	10.800.000,00	0,00	0,00	0,00	0,00
7.01	7.01.0.00.0.00.06.0000	7.01.01.2.06.0004	Penyediaan Bahan Logistik Kantor	65.831.129,00	63.955.750,00	0,00	0,00	0,00	0,00	0,00	0,00
7.01	7.01.0.00.0.00.06.0000	7.01.01.2.06.0005	Penyediaan Barang Cetakan dan Penggandaan	5.164.243,64	4.936.000,00	0,00	0,00	0,00	0,00	0,00	0,00
7.01	7.01.0.00.0.00.06.0000	7.01.01.2.06.0008	Fasilitasi Kunjungan Tamu	19.350.000,00	19.344.050,00	0,00	0,00	0,00	0,00	0,00	0,00
7.01	7.01.0.00.0.00.06.0000	7.01.01.2.06.0009	Penyelenggaraan Rapat Koordinasi dan Konsultasi SKPD	85.373.000,00	70.436.940,00	0,00	0,00	0,00	0,00	0,00	0,00
7.01	7.01.0.00.0.00.06.0000	7.01.01.2.06.0011	Dukungan Pelaksanaan Sistem Pemerintahan Berbasis Elektronik pada SKPD	0,00	0,00	831.334.438,20	766.030.001,00	0,00	0,00	0,00	0,00
7.01	7.01.0.00.0.00.06.0000	7.01.01.2.07	Pengadaan Barang Milik Daerah Penunjang Urusan Pemerintah Daerah	0,00	0,00	383.553.509,00	345.524.600,00	0,00	0,00	0,00	0,00
7.01	7.01.0.00.0.00.06.0000	7.01.01.2.07.0006	Pengadaan Peralatan dan Mesin Lainnya	0,00	0,00	383.553.509,00	345.524.600,00	0,00	0,00	0,00	0,00
7.01	7.01.0.00.0.00.06.0000	7.01.01.2.08	Penyediaan Jasa Penunjang Urusan Pemerintahan Daerah	279.972.325,00	224.108.732,00	0,00	0,00	0,00	0,00	0,00	0,00
7.01	7.01.0.00.0.00.06.0000	7.01.01.2.08.0002	Penyediaan Jasa Komunikasi, Sumber Daya Air dan Listrik	210.934.520,00	157.735.732,00	0,00	0,00	0,00	0,00	0,00	0,00
7.01	7.01.0.00.0.00.06.0000	7.01.01.2.08.0003	Penyediaan Jasa Peralatan dan Perlengkapan Kantor	69.037.805,00	66.373.000,00	0,00	0,00	0,00	0,00	0,00	0,00
7.01	7.01.0.00.0.00.06.0000	7.01.01.2.09	Pemeliharaan Barang Milik Daerah Penunjang Urusan Pemerintahan Daerah	449.275.908,00	378.599.476,00	941.900.000,00	931.794.365,00	0,00	0,00	0,00	0,00
7.01	7.01.0.00.0.00.06.0000	7.01.01.2.09.0002	Penyediaan Jasa Pemeliharaan, Biaya Pemeliharaan, Pajak dan Perizinan Kendaraan Dinas Operasional atau Lapangan	315.775.908,00	246.172.189,00	0,00	0,00	0,00	0,00	0,00	0,00
7.01	7.01.0.00.0.00.06.0000	7.01.01.2.09.0009	Pemeliharaan/Rehabilitasi Gedung Kantor dan Bangunan Lainnya	48.500.000,00	48.139.045,00	782.170.000,00	773.330.324,00	0,00	0,00	0,00	0,00
7.01	7.01.0.00.0.00.06.0000	7.01.01.2.09.0010	Pemeliharaan/Rehabilitasi Sarana dan Prasarana Gedung Kantor atau Bangunan Lainnya	0,00	0,00	159.730.000,00	158.464.041,00	0,00	0,00	0,00	0,00
7.01	7.01.0.00.0.00.06.0000	7.01.01.2.09.0011	Pemeliharaan/Rehabilitasi Sarana dan Prasarana Pendukung Gedung Kantor atau Bangunan Lainnya	85.000.000,00	84.288.242,00	0,00	0,00	0,00	0,00	0,00	0,00
7.01	7.01.0.00.0.00.06.0000	7.01.02	PROGRAM PENYELENGGARAAN PEMERINTAHAN DAN PELAYANAN PUBLIK	2.238.333.780,00	2.153.380.209,00	0,00	0,00	0,00	0,00	0,00	0,00
7.01	7.01.0.00.0.00.06.0000	7.01.02.2.01	Koordinasi Penyelenggaraan Kegiatan Pemerintahan di Tingkat Kecamatan	718.998.457,00	684.330.000,00	0,00	0,00	0,00	0,00	0,00	0,00
7.01	7.01.0.00.0.00.06.0000	7.01.02.2.01.0001	Koordinasi/Sinergi Perencanaan dan Pelaksanaan Kegiatan Pemerintahan dengan Perangkat Daerah dan Instansi Vertikal Terkait	2.500.000,00	2.500.000,00	0,00	0,00	0,00	0,00	0,00	0,00
7.01	7.01.0.00.0.00.06.0000	7.01.02.2.01.0002	Peningkatan Efektifitas Kegiatan Pemerintahan di Tingkat Kecamatan	716.498.457,00	681.830.000,00	0,00	0,00	0,00	0,00	0,00	0,00
7.01	7.01.0.00.0.00.06.0000	7.01.02.2.02	Penyelenggaraan Urusan Pemerintahan yang Tidak Dilaksanakan oleh Unit Kerja Perangkat Daerah yang Ada di Kecamatan	606.396.833,00	602.705.510,00	0,00	0,00	0,00	0,00	0,00	0,00
7.01	7.01.0.00.0.00.06.0000	7.01.02.2.02.0003	Peningkatan Efektifitas Pelaksanaan Pelayanan kepada Masyarakat di Wilayah Kecamatan	606.396.833,00	602.705.510,00	0,00	0,00	0,00	0,00	0,00	0,00
7.01	7.01.0.00.0.00.06.0000	7.01.02.2.04	Pelaksanaan Urusan Pemerintahan yang Dilimpahkan kepada Camat	912.938.490,00	866.344.699,00	0,00	0,00	0,00	0,00	0,00	0,00
7.01	7.01.0.00.0.00.06.0000	7.01.02.2.04.0003	Pelaksanaan Urusan Pemerintahan yang Terkait dengan Kewenangan Lain yang Dilimpahkan	912.938.490,00	866.344.699,00	0,00	0,00	0,00	0,00	0,00	0,00
7.01	7.01.0.00.0.00.06.0000	7.01.03	PROGRAM PEMBERDAYAAN MASYARAKAT DESA DAN KELURAHAN	889.335.738,00	838.044.100,00	1.607.950.000,00	1.593.505.878,00	0,00	0,00	0,00	0,00
7.01	7.01.0.00.0.00.06.0000	7.01.03.2.02	Kegiatan Pemberdayaan Kelurahan	412.429.691,00	389.976.000,00	1.208.700.000,00	1.200.716.005,00	0,00	0,00	0,00	0,00
7.01	7.01.0.00.0.00.06.0000	7.01.03.2.02.0001	Peningkatan Partisipasi Masyarakat dalam Forum Musyawarah Perencanaan Pembangunan di Kelurahan	108.707.497,00	107.719.500,00	0,00	0,00	0,00	0,00	0,00	0,00
7.01	7.01.0.00.0.00.06.0000	7.01.03.2.02.0002	Pembangunan Sarana dan Prasarana Kelurahan	0,00	0,00	1.208.700.000,00	1.200.716.005,00	0,00	0,00	0,00	0,00
7.01	7.01.0.00.0.00.06.0000	7.01.03.2.02.0003	Pemberdayaan Masyarakat di Kelurahan	303.722.194,00	282.256.500,00	0,00	0,00	0,00	0,00	0,00	0,00
7.01	7.01.0.00.0.00.06.0000	7.01.03.2.03	Pemberdayaan Lembaga Kemasyarakatan Tingkat Kecamatan	476.906.047,00	448.068.100,00	399.250.000,00	392.789.873,00	0,00	0,00	0,00	0,00
7.01	7.01.0.00.0.00.06.0000	7.01.03.2.03.0001	Penyelenggaraan Lembaga Kemasyarakatan	122.191.417,00	109.266.000,00	0,00	0,00	0,00	0,00	0,00	0,00
7.01	7.01.0.00.0.00.06.0000	7.01.03.2.03.0002	Peningkatan Kapasitas Lembaga Kemasyarakatan	11.300.000,00	10.750.000,00	0,00	0,00	0,00	0,00	0,00	0,00
7.01	7.01.0.00.0.00.06.0000	7.01.03.2.03.0004	Fasilitasi Pengembangan Usaha Ekonomi Masyarakat	343.414.630,00	328.052.100,00	399.250.000,00	392.789.873,00	0,00	0,00	0,00	0,00
7.01	7.01.0.00.0.00.06.0000	7.01.04	PROGRAM KOORDINASI KETENTRAMAN DAN KETERTIBAN UMUM	135.306.318,00	114.495.000,00	0,00	0,00	0,00	0,00	0,00	0,00
7.01	7.01.0.00.0.00.06.0000	7.01.04.2.01	Koordinasi Upaya Penyelenggaraan Ketenteraman dan Ketertiban Umum	135.306.318,00	114.495.000,00	0,00	0,00	0,00	0,00	0,00	0,00

Kode			Uraian Urusan, Organisasi, Program, Kegiatan dan Sub Kegiatan	Kelompok Belanja							
				Operasi		Modal		Tak Terduga		Transfer	
				Anggaran	Realisasi	Anggaran	Realisasi	Anggaran	Realisasi	Anggaran	Realisasi
1			2	3	4	5	6	7	8	9	10
7.01	7.01.0.00.0.00.06.0000	7.01.04.2.01.0001	Sinergitas dengan Kepolisian Negara Republik Indonesia, Tentara Nasional Indonesia dan Instansi Vertikal di Wilayah Kecamatan	135.306.318,00	114.495.000,00	0,00	0,00	0,00	0,00	0,00	0,00
7.01	7.01.0.00.0.00.06.0000	7.01.05	PROGRAM PENYELENGGARAAN URUSAN PEMERINTAHAN UMUM	140.850.000,00	138.845.000,00	0,00	0,00	0,00	0,00	0,00	0,00
7.01	7.01.0.00.0.00.06.0000	7.01.05.2.01	Penyelenggaraan Urusan Pemerintahan Umum Sesuai Penugasan Kepala Daerah	140.850.000,00	138.845.000,00	0,00	0,00	0,00	0,00	0,00	0,00
7.01	7.01.0.00.0.00.06.0000	7.01.05.2.01.0002	Fasilitasi, Koordinasi dan Pembinaan (Bimtek, Sosialisasi, Konsultasi) Wawasan Kebangsaan dan Ketahanan Nasional	140.850.000,00	138.845.000,00	0,00	0,00	0,00	0,00	0,00	0,00
7.01	7.01.0.00.0.00.06.0001		KELURAHAN SUKOREJO	4.411.819.580,00	4.234.899.465,00	1.178.000.000,00	1.170.190.471,00	0,00	0,00	0,00	0,00
7.01	7.01.0.00.0.00.06.0001	7.01.02	PROGRAM PENYELENGGARAAN PEMERINTAHAN DAN PELAYANAN PUBLIK	93.193.292,00	86.896.200,00	0,00	0,00	0,00	0,00	0,00	0,00
7.01	7.01.0.00.0.00.06.0001	7.01.02.2.02	Penyelenggaraan Urusan Pemerintahan yang Tidak Dilaksanakan oleh Unit Kerja Perangkat Daerah yang Ada di Kecamatan	93.193.292,00	86.896.200,00	0,00	0,00	0,00	0,00	0,00	0,00
7.01	7.01.0.00.0.00.06.0001	7.01.02.2.02.0003	Peningkatan Efektifitas Pelaksanaan Pelayanan kepada Masyarakat di Wilayah Kecamatan	93.193.292,00	86.896.200,00	0,00	0,00	0,00	0,00	0,00	0,00
7.01	7.01.0.00.0.00.06.0001	7.01.03	PROGRAM PEMBERDAYAAN MASYARAKAT DESA DAN KELURAHAN	4.318.626.288,00	4.148.003.265,00	1.178.000.000,00	1.170.190.471,00	0,00	0,00	0,00	0,00
7.01	7.01.0.00.0.00.06.0001	7.01.03.2.02	Kegiatan Pemberdayaan Kelurahan	146.719.654,00	123.928.112,00	1.178.000.000,00	1.170.190.471,00	0,00	0,00	0,00	0,00
7.01	7.01.0.00.0.00.06.0001	7.01.03.2.02.0002	Pembangunan Sarana dan Prasarana Kelurahan	50.000.000,00	49.998.563,00	1.178.000.000,00	1.170.190.471,00	0,00	0,00	0,00	0,00
7.01	7.01.0.00.0.00.06.0001	7.01.03.2.02.0003	Pemberdayaan Masyarakat di Kelurahan	96.719.654,00	73.929.549,00	0,00	0,00	0,00	0,00	0,00	0,00
7.01	7.01.0.00.0.00.06.0001	7.01.03.2.03	Pemberdayaan Lembaga Kemasyarakatan Tingkat Kecamatan	4.171.906.634,00	4.024.075.153,00	0,00	0,00	0,00	0,00	0,00	0,00
7.01	7.01.0.00.0.00.06.0001	7.01.03.2.03.0001	Penyelenggaraan Lembaga Kemasyarakatan	4.171.906.634,00	4.024.075.153,00	0,00	0,00	0,00	0,00	0,00	0,00
7.01	7.01.0.00.0.00.06.0002		KELURAHAN SADENG	2.849.844.956,00	2.754.749.477,00	900.000.000,00	891.235.721,00	0,00	0,00	0,00	0,00
7.01	7.01.0.00.0.00.06.0002	7.01.02	PROGRAM PENYELENGGARAAN PEMERINTAHAN DAN PELAYANAN PUBLIK	81.832.290,00	69.606.665,00	0,00	0,00	0,00	0,00	0,00	0,00
7.01	7.01.0.00.0.00.06.0002	7.01.02.2.02	Penyelenggaraan Urusan Pemerintahan yang Tidak Dilaksanakan oleh Unit Kerja Perangkat Daerah yang Ada di Kecamatan	81.832.290,00	69.606.665,00	0,00	0,00	0,00	0,00	0,00	0,00
7.01	7.01.0.00.0.00.06.0002	7.01.02.2.02.0003	Peningkatan Efektifitas Pelaksanaan Pelayanan kepada Masyarakat di Wilayah Kecamatan	81.832.290,00	69.606.665,00	0,00	0,00	0,00	0,00	0,00	0,00
7.01	7.01.0.00.0.00.06.0002	7.01.03	PROGRAM PEMBERDAYAAN MASYARAKAT DESA DAN KELURAHAN	2.768.012.666,00	2.685.142.812,00	900.000.000,00	891.235.721,00	0,00	0,00	0,00	0,00
7.01	7.01.0.00.0.00.06.0002	7.01.03.2.02	Kegiatan Pemberdayaan Kelurahan	129.874.172,00	129.107.140,00	900.000.000,00	891.235.721,00	0,00	0,00	0,00	0,00
7.01	7.01.0.00.0.00.06.0002	7.01.03.2.02.0002	Pembangunan Sarana dan Prasarana Kelurahan	50.000.000,00	49.301.140,00	900.000.000,00	891.235.721,00	0,00	0,00	0,00	0,00
7.01	7.01.0.00.0.00.06.0002	7.01.03.2.02.0003	Pemberdayaan Masyarakat di Kelurahan	79.874.172,00	79.806.000,00	0,00	0,00	0,00	0,00	0,00	0,00
7.01	7.01.0.00.0.00.06.0002	7.01.03.2.03	Pemberdayaan Lembaga Kemasyarakatan Tingkat Kecamatan	2.638.138.494,00	2.556.035.672,00	0,00	0,00	0,00	0,00	0,00	0,00
7.01	7.01.0.00.0.00.06.0002	7.01.03.2.03.0001	Penyelenggaraan Lembaga Kemasyarakatan	2.638.138.494,00	2.556.035.672,00	0,00	0,00	0,00	0,00	0,00	0,00
7.01	7.01.0.00.0.00.06.0003		KELURAHAN KANDRI	1.509.703.428,00	1.496.845.884,00	900.000.000,00	896.245.279,00	0,00	0,00	0,00	0,00
7.01	7.01.0.00.0.00.06.0003	7.01.02	PROGRAM PENYELENGGARAAN PEMERINTAHAN DAN PELAYANAN PUBLIK	77.466.230,00	76.015.064,00	0,00	0,00	0,00	0,00	0,00	0,00
7.01	7.01.0.00.0.00.06.0003	7.01.02.2.02	Penyelenggaraan Urusan Pemerintahan yang Tidak Dilaksanakan oleh Unit Kerja Perangkat Daerah yang Ada di Kecamatan	77.466.230,00	76.015.064,00	0,00	0,00	0,00	0,00	0,00	0,00
7.01	7.01.0.00.0.00.06.0003	7.01.02.2.02.0003	Peningkatan Efektifitas Pelaksanaan Pelayanan kepada Masyarakat di Wilayah Kecamatan	77.466.230,00	76.015.064,00	0,00	0,00	0,00	0,00	0,00	0,00
7.01	7.01.0.00.0.00.06.0003	7.01.03	PROGRAM PEMBERDAYAAN MASYARAKAT DESA DAN KELURAHAN	1.432.237.198,00	1.420.830.820,00	900.000.000,00	896.245.279,00	0,00	0,00	0,00	0,00
7.01	7.01.0.00.0.00.06.0003	7.01.03.2.02	Kegiatan Pemberdayaan Kelurahan	106.347.970,00	105.877.500,00	900.000.000,00	896.245.279,00	0,00	0,00	0,00	0,00
7.01	7.01.0.00.0.00.06.0003	7.01.03.2.02.0002	Pembangunan Sarana dan Prasarana Kelurahan	50.000.000,00	49.530.500,00	900.000.000,00	896.245.279,00	0,00	0,00	0,00	0,00
7.01	7.01.0.00.0.00.06.0003	7.01.03.2.02.0003	Pemberdayaan Masyarakat di Kelurahan	56.347.970,00	56.347.000,00	0,00	0,00	0,00	0,00	0,00	0,00
7.01	7.01.0.00.0.00.06.0003	7.01.03.2.03	Pemberdayaan Lembaga Kemasyarakatan Tingkat Kecamatan	1.325.889.228,00	1.314.953.320,00	0,00	0,00	0,00	0,00	0,00	0,00
7.01	7.01.0.00.0.00.06.0003	7.01.03.2.03.0001	Penyelenggaraan Lembaga Kemasyarakatan	1.325.889.228,00	1.314.953.320,00	0,00	0,00	0,00	0,00	0,00	0,00
7.01	7.01.0.00.0.00.06.0004		KELURAHAN SEKARAN	1.962.522.453,00	1.912.836.501,00	900.000.000,00	891.839.120,00	0,00	0,00	0,00	0,00
7.01	7.01.0.00.0.00.06.0004	7.01.02	PROGRAM PENYELENGGARAAN PEMERINTAHAN DAN PELAYANAN PUBLIK	83.677.664,00	82.938.508,00	0,00	0,00	0,00	0,00	0,00	0,00
7.01	7.01.0.00.0.00.06.0004	7.01.02.2.02	Penyelenggaraan Urusan Pemerintahan yang Tidak Dilaksanakan oleh Unit Kerja Perangkat Daerah yang Ada di Kecamatan	83.677.664,00	82.938.508,00	0,00	0,00	0,00	0,00	0,00	0,00

Kode			Uraian Urusan, Organisasi, Program, Kegiatan dan Sub Kegiatan	Kelompok Belanja							
				Operasi		Modal		Tak Terduga		Transfer	
				Anggaran	Realisasi	Anggaran	Realisasi	Anggaran	Realisasi	Anggaran	Realisasi
1			2	3	4	5	6	7	8	9	10
7.01	7.01.0.00.0.00.06.0004	7.01.02.2.02.0003	Peningkatan Efektifitas Pelaksanaan Pelayanan kepada Masyarakat di Wilayah Kecamatan	83.677.664,00	82.938.508,00	0,00	0,00	0,00	0,00	0,00	0,00
7.01	7.01.0.00.0.00.06.0004	7.01.03	PROGRAM PEMBERDAYAAN MASYARAKAT DESA DAN KELURAHAN	1.878.844.789,00	1.829.897.993,00	900.000.000,00	891.839.120,00	0,00	0,00	0,00	0,00
7.01	7.01.0.00.0.00.06.0004	7.01.03.2.02	Kegiatan Pemberdayaan Kelurahan	137.240.455,00	137.020.000,00	900.000.000,00	891.839.120,00	0,00	0,00	0,00	0,00
7.01	7.01.0.00.0.00.06.0004	7.01.03.2.02.0002	Pembangunan Sarana dan Prasarana Kelurahan	50.000.000,00	49.870.000,00	900.000.000,00	891.839.120,00	0,00	0,00	0,00	0,00
7.01	7.01.0.00.0.00.06.0004	7.01.03.2.02.0003	Pemberdayaan Masyarakat di Kelurahan	87.240.455,00	87.150.000,00	0,00	0,00	0,00	0,00	0,00	0,00
7.01	7.01.0.00.0.00.06.0004	7.01.03.2.03	Pemberdayaan Lembaga Kemasyarakatan Tingkat Kecamatan	1.741.604.334,00	1.692.877.993,00	0,00	0,00	0,00	0,00	0,00	0,00
7.01	7.01.0.00.0.00.06.0004	7.01.03.2.03.0001	Penyelenggaraan Lembaga Kemasyarakatan	1.741.604.334,00	1.692.877.993,00	0,00	0,00	0,00	0,00	0,00	0,00
7.01	7.01.0.00.0.00.06.0005		KELURAHAN PONGANGAN	1.638.018.184,00	1.601.960.107,00	1.095.000.000,00	1.089.883.017,00	0,00	0,00	0,00	0,00
7.01	7.01.0.00.0.00.06.0005	7.01.02	PROGRAM PENYELENGGARAAN PEMERINTAHAN DAN PELAYANAN PUBLIK	79.924.333,00	67.319.498,00	0,00	0,00	0,00	0,00	0,00	0,00
7.01	7.01.0.00.0.00.06.0005	7.01.02.2.02	Penyelenggaraan Urusan Pemerintahan yang Tidak Dilaksanakan oleh Unit Kerja Perangkat Daerah yang Ada di Kecamatan	79.924.333,00	67.319.498,00	0,00	0,00	0,00	0,00	0,00	0,00
7.01	7.01.0.00.0.00.06.0005	7.01.02.2.02.0003	Peningkatan Efektifitas Pelaksanaan Pelayanan kepada Masyarakat di Wilayah Kecamatan	79.924.333,00	67.319.498,00	0,00	0,00	0,00	0,00	0,00	0,00
7.01	7.01.0.00.0.00.06.0005	7.01.03	PROGRAM PEMBERDAYAAN MASYARAKAT DESA DAN KELURAHAN	1.558.093.851,00	1.534.640.609,00	1.095.000.000,00	1.089.883.017,00	0,00	0,00	0,00	0,00
7.01	7.01.0.00.0.00.06.0005	7.01.03.2.02	Kegiatan Pemberdayaan Kelurahan	123.316.527,00	113.380.500,00	1.095.000.000,00	1.089.883.017,00	0,00	0,00	0,00	0,00
7.01	7.01.0.00.0.00.06.0005	7.01.03.2.02.0002	Pembangunan Sarana dan Prasarana Kelurahan	50.000.000,00	41.525.000,00	1.095.000.000,00	1.089.883.017,00	0,00	0,00	0,00	0,00
7.01	7.01.0.00.0.00.06.0005	7.01.03.2.02.0003	Pemberdayaan Masyarakat di Kelurahan	73.316.527,00	71.855.500,00	0,00	0,00	0,00	0,00	0,00	0,00
7.01	7.01.0.00.0.00.06.0005	7.01.03.2.03	Pemberdayaan Lembaga Kemasyarakatan Tingkat Kecamatan	1.434.777.324,00	1.421.260.109,00	0,00	0,00	0,00	0,00	0,00	0,00
7.01	7.01.0.00.0.00.06.0005	7.01.03.2.03.0001	Penyelenggaraan Lembaga Kemasyarakatan	1.434.777.324,00	1.421.260.109,00	0,00	0,00	0,00	0,00	0,00	0,00
7.01	7.01.0.00.0.00.06.0006		KELURAHAN KALISEGORO	1.436.953.710,00	1.389.581.748,00	900.000.000,00	892.327.856,00	0,00	0,00	0,00	0,00
7.01	7.01.0.00.0.00.06.0006	7.01.02	PROGRAM PENYELENGGARAAN PEMERINTAHAN DAN PELAYANAN PUBLIK	78.662.047,00	69.102.022,00	0,00	0,00	0,00	0,00	0,00	0,00
7.01	7.01.0.00.0.00.06.0006	7.01.02.2.02	Penyelenggaraan Urusan Pemerintahan yang Tidak Dilaksanakan oleh Unit Kerja Perangkat Daerah yang Ada di Kecamatan	78.662.047,00	69.102.022,00	0,00	0,00	0,00	0,00	0,00	0,00
7.01	7.01.0.00.0.00.06.0006	7.01.02.2.02.0003	Peningkatan Efektifitas Pelaksanaan Pelayanan kepada Masyarakat di Wilayah Kecamatan	78.662.047,00	69.102.022,00	0,00	0,00	0,00	0,00	0,00	0,00
7.01	7.01.0.00.0.00.06.0006	7.01.03	PROGRAM PEMBERDAYAAN MASYARAKAT DESA DAN KELURAHAN	1.358.291.663,00	1.320.479.726,00	900.000.000,00	892.327.856,00	0,00	0,00	0,00	0,00
7.01	7.01.0.00.0.00.06.0006	7.01.03.2.02	Kegiatan Pemberdayaan Kelurahan	121.038.700,00	107.384.700,00	900.000.000,00	892.327.856,00	0,00	0,00	0,00	0,00
7.01	7.01.0.00.0.00.06.0006	7.01.03.2.02.0002	Pembangunan Sarana dan Prasarana Kelurahan	50.000.000,00	36.346.000,00	900.000.000,00	892.327.856,00	0,00	0,00	0,00	0,00
7.01	7.01.0.00.0.00.06.0006	7.01.03.2.02.0003	Pemberdayaan Masyarakat di Kelurahan	71.038.700,00	71.038.700,00	0,00	0,00	0,00	0,00	0,00	0,00
7.01	7.01.0.00.0.00.06.0006	7.01.03.2.03	Pemberdayaan Lembaga Kemasyarakatan Tingkat Kecamatan	1.237.252.963,00	1.213.095.026,00	0,00	0,00	0,00	0,00	0,00	0,00
7.01	7.01.0.00.0.00.06.0006	7.01.03.2.03.0001	Penyelenggaraan Lembaga Kemasyarakatan	1.237.252.963,00	1.213.095.026,00	0,00	0,00	0,00	0,00	0,00	0,00
7.01	7.01.0.00.0.00.06.0007		KELURAHAN JATIREJO	1.005.952.852,00	982.304.853,00	900.000.000,00	896.157.363,00	0,00	0,00	0,00	0,00
7.01	7.01.0.00.0.00.06.0007	7.01.02	PROGRAM PENYELENGGARAAN PEMERINTAHAN DAN PELAYANAN PUBLIK	80.223.237,00	79.350.739,00	0,00	0,00	0,00	0,00	0,00	0,00
7.01	7.01.0.00.0.00.06.0007	7.01.02.2.02	Penyelenggaraan Urusan Pemerintahan yang Tidak Dilaksanakan oleh Unit Kerja Perangkat Daerah yang Ada di Kecamatan	80.223.237,00	79.350.739,00	0,00	0,00	0,00	0,00	0,00	0,00
7.01	7.01.0.00.0.00.06.0007	7.01.02.2.02.0003	Peningkatan Efektifitas Pelaksanaan Pelayanan kepada Masyarakat di Wilayah Kecamatan	80.223.237,00	79.350.739,00	0,00	0,00	0,00	0,00	0,00	0,00
7.01	7.01.0.00.0.00.06.0007	7.01.03	PROGRAM PEMBERDAYAAN MASYARAKAT DESA DAN KELURAHAN	925.729.615,00	902.954.114,00	900.000.000,00	896.157.363,00	0,00	0,00	0,00	0,00
7.01	7.01.0.00.0.00.06.0007	7.01.03.2.02	Kegiatan Pemberdayaan Kelurahan	123.711.180,00	118.470.000,00	900.000.000,00	896.157.363,00	0,00	0,00	0,00	0,00
7.01	7.01.0.00.0.00.06.0007	7.01.03.2.02.0002	Pembangunan Sarana dan Prasarana Kelurahan	50.000.000,00	50.000.000,00	900.000.000,00	896.157.363,00	0,00	0,00	0,00	0,00
7.01	7.01.0.00.0.00.06.0007	7.01.03.2.02.0003	Pemberdayaan Masyarakat di Kelurahan	73.711.180,00	68.470.000,00	0,00	0,00	0,00	0,00	0,00	0,00
7.01	7.01.0.00.0.00.06.0007	7.01.03.2.03	Pemberdayaan Lembaga Kemasyarakatan Tingkat Kecamatan	802.018.435,00	784.484.114,00	0,00	0,00	0,00	0,00	0,00	0,00
7.01	7.01.0.00.0.00.06.0007	7.01.03.2.03.0001	Penyelenggaraan Lembaga Kemasyarakatan	802.018.435,00	784.484.114,00	0,00	0,00	0,00	0,00	0,00	0,00
7.01	7.01.0.00.0.00.06.0008		KELURAHAN NGIJO	1.445.068.066,00	1.384.754.140,00	900.000.000,00	894.674.385,00	0,00	0,00	0,00	0,00
7.01	7.01.0.00.0.00.06.0008	7.01.02	PROGRAM PENYELENGGARAAN PEMERINTAHAN DAN PELAYANAN PUBLIK	78.442.106,00	63.809.687,00	0,00	0,00	0,00	0,00	0,00	0,00

Kode			Uraian Urusan, Organisasi, Program, Kegiatan dan Sub Kegiatan	Kelompok Belanja							
				Operasi		Modal		Tak Terduga		Transfer	
				Anggaran	Realisasi	Anggaran	Realisasi	Anggaran	Realisasi	Anggaran	Realisasi
1			2	3	4	5	6	7	8	9	10
7.01	7.01.0.00.0.00.06.0008	7.01.02.2.02	Penyelenggaraan Urusan Pemerintahan yang Tidak Dilaksanakan oleh Unit Kerja Perangkat Daerah yang Ada di Kecamatan	78.442.106,00	63.809.687,00	0,00	0,00	0,00	0,00	0,00	0,00
7.01	7.01.0.00.0.00.06.0008	7.01.02.2.02.0003	Peningkatan Efektifitas Pelaksanaan Pelayanan kepada Masyarakat di Wilayah Kecamatan	78.442.106,00	63.809.687,00	0,00	0,00	0,00	0,00	0,00	0,00
7.01	7.01.0.00.0.00.06.0008	7.01.03	PROGRAM PEMBERDAYAAN MASYARAKAT DESA DAN KELURAHAN	1.366.625.960,00	1.320.944.453,00	900.000.000,00	894.674.385,00	0,00	0,00	0,00	0,00
7.01	7.01.0.00.0.00.06.0008	7.01.03.2.02	Kegiatan Pemberdayaan Kelurahan	129.514.800,00	127.438.700,00	900.000.000,00	894.674.385,00	0,00	0,00	0,00	0,00
7.01	7.01.0.00.0.00.06.0008	7.01.03.2.02.0002	Pembangunan Sarana dan Prasarana Kelurahan	50.000.000,00	49.303.000,00	900.000.000,00	894.674.385,00	0,00	0,00	0,00	0,00
7.01	7.01.0.00.0.00.06.0008	7.01.03.2.02.0003	Pemberdayaan Masyarakat di Kelurahan	79.514.800,00	78.135.700,00	0,00	0,00	0,00	0,00	0,00	0,00
7.01	7.01.0.00.0.00.06.0008	7.01.03.2.03	Pemberdayaan Lembaga Kemasyarakatan Tingkat Kecamatan	1.237.111.160,00	1.193.505.753,00	0,00	0,00	0,00	0,00	0,00	0,00
7.01	7.01.0.00.0.00.06.0008	7.01.03.2.03.0001	Penyelenggaraan Lembaga Kemasyarakatan	1.237.111.160,00	1.193.505.753,00	0,00	0,00	0,00	0,00	0,00	0,00
7.01	7.01.0.00.0.00.06.0009		KELURAHAN PATEMON	2.125.251.871,00	2.077.021.598,00	900.000.000,00	893.600.283,00	0,00	0,00	0,00	0,00
7.01	7.01.0.00.0.00.06.0009	7.01.02	PROGRAM PENYELENGGARAAN PEMERINTAHAN DAN PELAYANAN PUBLIK	81.914.967,00	79.589.623,00	0,00	0,00	0,00	0,00	0,00	0,00
7.01	7.01.0.00.0.00.06.0009	7.01.02.2.02	Penyelenggaraan Urusan Pemerintahan yang Tidak Dilaksanakan oleh Unit Kerja Perangkat Daerah yang Ada di Kecamatan	81.914.967,00	79.589.623,00	0,00	0,00	0,00	0,00	0,00	0,00
7.01	7.01.0.00.0.00.06.0009	7.01.02.2.02.0003	Peningkatan Efektifitas Pelaksanaan Pelayanan kepada Masyarakat di Wilayah Kecamatan	81.914.967,00	79.589.623,00	0,00	0,00	0,00	0,00	0,00	0,00
7.01	7.01.0.00.0.00.06.0009	7.01.03	PROGRAM PEMBERDAYAAN MASYARAKAT DESA DAN KELURAHAN	2.043.336.904,00	1.997.431.975,00	900.000.000,00	893.600.283,00	0,00	0,00	0,00	0,00
7.01	7.01.0.00.0.00.06.0009	7.01.03.2.02	Kegiatan Pemberdayaan Kelurahan	130.621.620,00	120.005.120,00	900.000.000,00	893.600.283,00	0,00	0,00	0,00	0,00
7.01	7.01.0.00.0.00.06.0009	7.01.03.2.02.0002	Pembangunan Sarana dan Prasarana Kelurahan	50.000.000,00	39.383.500,00	900.000.000,00	893.600.283,00	0,00	0,00	0,00	0,00
7.01	7.01.0.00.0.00.06.0009	7.01.03.2.02.0003	Pemberdayaan Masyarakat di Kelurahan	80.621.620,00	80.621.620,00	0,00	0,00	0,00	0,00	0,00	0,00
7.01	7.01.0.00.0.00.06.0009	7.01.03.2.03	Pemberdayaan Lembaga Kemasyarakatan Tingkat Kecamatan	1.912.715.284,00	1.877.426.855,00	0,00	0,00	0,00	0,00	0,00	0,00
7.01	7.01.0.00.0.00.06.0009	7.01.03.2.03.0001	Penyelenggaraan Lembaga Kemasyarakatan	1.912.715.284,00	1.877.426.855,00	0,00	0,00	0,00	0,00	0,00	0,00
7.01	7.01.0.00.0.00.06.0010		KELURAHAN NONGKOSAWIT	1.581.477.636,00	1.553.358.678,00	900.000.000,00	894.793.361,00	0,00	0,00	0,00	0,00
7.01	7.01.0.00.0.00.06.0010	7.01.02	PROGRAM PENYELENGGARAAN PEMERINTAHAN DAN PELAYANAN PUBLIK	77.678.055,00	73.426.000,00	0,00	0,00	0,00	0,00	0,00	0,00
7.01	7.01.0.00.0.00.06.0010	7.01.02.2.02	Penyelenggaraan Urusan Pemerintahan yang Tidak Dilaksanakan oleh Unit Kerja Perangkat Daerah yang Ada di Kecamatan	77.678.055,00	73.426.000,00	0,00	0,00	0,00	0,00	0,00	0,00
7.01	7.01.0.00.0.00.06.0010	7.01.02.2.02.0003	Peningkatan Efektifitas Pelaksanaan Pelayanan kepada Masyarakat di Wilayah Kecamatan	77.678.055,00	73.426.000,00	0,00	0,00	0,00	0,00	0,00	0,00
7.01	7.01.0.00.0.00.06.0010	7.01.03	PROGRAM PEMBERDAYAAN MASYARAKAT DESA DAN KELURAHAN	1.503.799.581,00	1.479.932.678,00	900.000.000,00	894.793.361,00	0,00	0,00	0,00	0,00
7.01	7.01.0.00.0.00.06.0010	7.01.03.2.02	Kegiatan Pemberdayaan Kelurahan	111.920.166,00	110.539.742,00	900.000.000,00	894.793.361,00	0,00	0,00	0,00	0,00
7.01	7.01.0.00.0.00.06.0010	7.01.03.2.02.0002	Pembangunan Sarana dan Prasarana Kelurahan	50.000.000,00	49.379.742,00	900.000.000,00	894.793.361,00	0,00	0,00	0,00	0,00
7.01	7.01.0.00.0.00.06.0010	7.01.03.2.02.0003	Pemberdayaan Masyarakat di Kelurahan	61.920.166,00	61.160.000,00	0,00	0,00	0,00	0,00	0,00	0,00
7.01	7.01.0.00.0.00.06.0010	7.01.03.2.03	Pemberdayaan Lembaga Kemasyarakatan Tingkat Kecamatan	1.391.879.415,00	1.369.392.936,00	0,00	0,00	0,00	0,00	0,00	0,00
7.01	7.01.0.00.0.00.06.0010	7.01.03.2.03.0001	Penyelenggaraan Lembaga Kemasyarakatan	1.391.879.415,00	1.369.392.936,00	0,00	0,00	0,00	0,00	0,00	0,00
7.01	7.01.0.00.0.00.06.0011		KELURAHAN CEPOKO	1.100.863.180,00	1.068.330.260,00	900.000.000,00	894.934.842,00	0,00	0,00	0,00	0,00
7.01	7.01.0.00.0.00.06.0011	7.01.02	PROGRAM PENYELENGGARAAN PEMERINTAHAN DAN PELAYANAN PUBLIK	78.742.570,00	73.681.700,00	0,00	0,00	0,00	0,00	0,00	0,00
7.01	7.01.0.00.0.00.06.0011	7.01.02.2.02	Penyelenggaraan Urusan Pemerintahan yang Tidak Dilaksanakan oleh Unit Kerja Perangkat Daerah yang Ada di Kecamatan	78.742.570,00	73.681.700,00	0,00	0,00	0,00	0,00	0,00	0,00
7.01	7.01.0.00.0.00.06.0011	7.01.02.2.02.0003	Peningkatan Efektifitas Pelaksanaan Pelayanan kepada Masyarakat di Wilayah Kecamatan	78.742.570,00	73.681.700,00	0,00	0,00	0,00	0,00	0,00	0,00
7.01	7.01.0.00.0.00.06.0011	7.01.03	PROGRAM PEMBERDAYAAN MASYARAKAT DESA DAN KELURAHAN	1.022.120.610,00	994.648.560,00	900.000.000,00	894.934.842,00	0,00	0,00	0,00	0,00
7.01	7.01.0.00.0.00.06.0011	7.01.03.2.02	Kegiatan Pemberdayaan Kelurahan	113.224.320,00	108.046.100,00	900.000.000,00	894.934.842,00	0,00	0,00	0,00	0,00
7.01	7.01.0.00.0.00.06.0011	7.01.03.2.02.0002	Pembangunan Sarana dan Prasarana Kelurahan	50.000.000,00	49.693.500,00	900.000.000,00	894.934.842,00	0,00	0,00	0,00	0,00
7.01	7.01.0.00.0.00.06.0011	7.01.03.2.02.0003	Pemberdayaan Masyarakat di Kelurahan	63.224.320,00	58.352.600,00	0,00	0,00	0,00	0,00	0,00	0,00
7.01	7.01.0.00.0.00.06.0011	7.01.03.2.03	Pemberdayaan Lembaga Kemasyarakatan Tingkat Kecamatan	908.896.290,00	886.602.460,00	0,00	0,00	0,00	0,00	0,00	0,00
7.01	7.01.0.00.0.00.06.0011	7.01.03.2.03.0001	Penyelenggaraan Lembaga Kemasyarakatan	908.896.290,00	886.602.460,00	0,00	0,00	0,00	0,00	0,00	0,00
7.01	7.01.0.00.0.00.06.0012		KELURAHAN GUNUNGPATI	2.512.204.424,40	2.473.496.876,00	920.999.935,60	913.723.661,00	0,00	0,00	0,00	0,00

Kode			Uraian Urusan, Organisasi, Program, Kegiatan dan Sub Kegiatan	Kelompok Belanja							
				Operasi		Modal		Tak Terduga		Transfer	
				Anggaran	Realisasi	Anggaran	Realisasi	Anggaran	Realisasi	Anggaran	Realisasi
1			2	3	4	5	6	7	8	9	10
7.01	7.01.0.00.0.00.06.0012	7.01.02	PROGRAM PENYELENGGARAAN PEMERINTAHAN DAN PELAYANAN PUBLIK	83.471.578,00	80.294.321,00	0,00	0,00	0,00	0,00	0,00	0,00
7.01	7.01.0.00.0.00.06.0012	7.01.02.2.02	Penyelenggaraan Urusan Pemerintahan yang Tidak Dilaksanakan oleh Unit Kerja Perangkat Daerah yang Ada di Kecamatan	83.471.578,00	80.294.321,00	0,00	0,00	0,00	0,00	0,00	0,00
7.01	7.01.0.00.0.00.06.0012	7.01.02.2.02.0003	Peningkatan Efektifitas Pelaksanaan Pelayanan kepada Masyarakat di Wilayah Kecamatan	83.471.578,00	80.294.321,00	0,00	0,00	0,00	0,00	0,00	0,00
7.01	7.01.0.00.0.00.06.0012	7.01.03	PROGRAM PEMBERDAYAAN MASYARAKAT DESA DAN KELURAHAN	2.428.732.846,40	2.393.202.555,00	920.999.935,60	913.723.661,00	0,00	0,00	0,00	0,00
7.01	7.01.0.00.0.00.06.0012	7.01.03.2.02	Kegiatan Pemberdayaan Kelurahan	139.606.479,40	137.503.900,00	920.999.935,60	913.723.661,00	0,00	0,00	0,00	0,00
7.01	7.01.0.00.0.00.06.0012	7.01.03.2.02.0002	Pembangunan Sarana dan Prasarana Kelurahan	50.000.064,40	49.906.900,00	920.999.935,60	913.723.661,00	0,00	0,00	0,00	0,00
7.01	7.01.0.00.0.00.06.0012	7.01.03.2.02.0003	Pemberdayaan Masyarakat di Kelurahan	89.606.415,00	87.597.000,00	0,00	0,00	0,00	0,00	0,00	0,00
7.01	7.01.0.00.0.00.06.0012	7.01.03.2.03	Pemberdayaan Lembaga Kemasyarakatan Tingkat Kecamatan	2.289.126.367,00	2.255.698.655,00	0,00	0,00	0,00	0,00	0,00	0,00
7.01	7.01.0.00.0.00.06.0012	7.01.03.2.03.0001	Penyelenggaraan Lembaga Kemasyarakatan	2.289.126.367,00	2.255.698.655,00	0,00	0,00	0,00	0,00	0,00	0,00
7.01	7.01.0.00.0.00.06.0013		KELURAHAN MANGUNSARI	1.789.506.506,00	1.750.131.640,00	900.000.000,00	893.065.481,00	0,00	0,00	0,00	0,00
7.01	7.01.0.00.0.00.06.0013	7.01.02	PROGRAM PENYELENGGARAAN PEMERINTAHAN DAN PELAYANAN PUBLIK	79.998.242,00	76.014.767,00	0,00	0,00	0,00	0,00	0,00	0,00
7.01	7.01.0.00.0.00.06.0013	7.01.02.2.02	Penyelenggaraan Urusan Pemerintahan yang Tidak Dilaksanakan oleh Unit Kerja Perangkat Daerah yang Ada di Kecamatan	79.998.242,00	76.014.767,00	0,00	0,00	0,00	0,00	0,00	0,00
7.01	7.01.0.00.0.00.06.0013	7.01.02.2.02.0003	Peningkatan Efektifitas Pelaksanaan Pelayanan kepada Masyarakat di Wilayah Kecamatan	79.998.242,00	76.014.767,00	0,00	0,00	0,00	0,00	0,00	0,00
7.01	7.01.0.00.0.00.06.0013	7.01.03	PROGRAM PEMBERDAYAAN MASYARAKAT DESA DAN KELURAHAN	1.709.508.264,00	1.674.116.873,00	900.000.000,00	893.065.481,00	0,00	0,00	0,00	0,00
7.01	7.01.0.00.0.00.06.0013	7.01.03.2.02	Kegiatan Pemberdayaan Kelurahan	116.265.836,00	106.941.000,00	900.000.000,00	893.065.481,00	0,00	0,00	0,00	0,00
7.01	7.01.0.00.0.00.06.0013	7.01.03.2.02.0002	Pembangunan Sarana dan Prasarana Kelurahan	50.000.000,00	49.401.000,00	900.000.000,00	893.065.481,00	0,00	0,00	0,00	0,00
7.01	7.01.0.00.0.00.06.0013	7.01.03.2.02.0003	Pemberdayaan Masyarakat di Kelurahan	66.265.836,00	57.540.000,00	0,00	0,00	0,00	0,00	0,00	0,00
7.01	7.01.0.00.0.00.06.0013	7.01.03.2.03	Pemberdayaan Lembaga Kemasyarakatan Tingkat Kecamatan	1.593.242.428,00	1.567.175.873,00	0,00	0,00	0,00	0,00	0,00	0,00
7.01	7.01.0.00.0.00.06.0013	7.01.03.2.03.0001	Penyelenggaraan Lembaga Kemasyarakatan	1.593.242.428,00	1.567.175.873,00	0,00	0,00	0,00	0,00	0,00	0,00
7.01	7.01.0.00.0.00.06.0014		KELURAHAN PAKINTELAN	1.572.178.389,00	1.562.716.882,00	900.000.000,00	894.661.900,00	0,00	0,00	0,00	0,00
7.01	7.01.0.00.0.00.06.0014	7.01.02	PROGRAM PENYELENGGARAAN PEMERINTAHAN DAN PELAYANAN PUBLIK	81.579.531,00	80.697.646,00	0,00	0,00	0,00	0,00	0,00	0,00
7.01	7.01.0.00.0.00.06.0014	7.01.02.2.02	Penyelenggaraan Urusan Pemerintahan yang Tidak Dilaksanakan oleh Unit Kerja Perangkat Daerah yang Ada di Kecamatan	81.579.531,00	80.697.646,00	0,00	0,00	0,00	0,00	0,00	0,00
7.01	7.01.0.00.0.00.06.0014	7.01.02.2.02.0003	Peningkatan Efektifitas Pelaksanaan Pelayanan kepada Masyarakat di Wilayah Kecamatan	81.579.531,00	80.697.646,00	0,00	0,00	0,00	0,00	0,00	0,00
7.01	7.01.0.00.0.00.06.0014	7.01.03	PROGRAM PEMBERDAYAAN MASYARAKAT DESA DAN KELURAHAN	1.490.598.858,00	1.482.019.236,00	900.000.000,00	894.661.900,00	0,00	0,00	0,00	0,00
7.01	7.01.0.00.0.00.06.0014	7.01.03.2.02	Kegiatan Pemberdayaan Kelurahan	120.520.649,00	118.772.900,00	900.000.000,00	894.661.900,00	0,00	0,00	0,00	0,00
7.01	7.01.0.00.0.00.06.0014	7.01.03.2.02.0002	Pembangunan Sarana dan Prasarana Kelurahan	50.000.000,00	48.700.000,00	900.000.000,00	894.661.900,00	0,00	0,00	0,00	0,00
7.01	7.01.0.00.0.00.06.0014	7.01.03.2.02.0003	Pemberdayaan Masyarakat di Kelurahan	70.520.649,00	70.072.900,00	0,00	0,00	0,00	0,00	0,00	0,00
7.01	7.01.0.00.0.00.06.0014	7.01.03.2.03	Pemberdayaan Lembaga Kemasyarakatan Tingkat Kecamatan	1.370.078.209,00	1.363.246.336,00	0,00	0,00	0,00	0,00	0,00	0,00
7.01	7.01.0.00.0.00.06.0014	7.01.03.2.03.0001	Penyelenggaraan Lembaga Kemasyarakatan	1.370.078.209,00	1.363.246.336,00	0,00	0,00	0,00	0,00	0,00	0,00
7.01	7.01.0.00.0.00.06.0015		KELURAHAN PLALANGAN	1.302.971.507,00	1.279.699.308,00	900.000.000,00	893.580.761,00	0,00	0,00	0,00	0,00
7.01	7.01.0.00.0.00.06.0015	7.01.02	PROGRAM PENYELENGGARAAN PEMERINTAHAN DAN PELAYANAN PUBLIK	79.506.811,00	74.821.910,00	0,00	0,00	0,00	0,00	0,00	0,00
7.01	7.01.0.00.0.00.06.0015	7.01.02.2.02	Penyelenggaraan Urusan Pemerintahan yang Tidak Dilaksanakan oleh Unit Kerja Perangkat Daerah yang Ada di Kecamatan	79.506.811,00	74.821.910,00	0,00	0,00	0,00	0,00	0,00	0,00
7.01	7.01.0.00.0.00.06.0015	7.01.02.2.02.0003	Peningkatan Efektifitas Pelaksanaan Pelayanan kepada Masyarakat di Wilayah Kecamatan	79.506.811,00	74.821.910,00	0,00	0,00	0,00	0,00	0,00	0,00
7.01	7.01.0.00.0.00.06.0015	7.01.03	PROGRAM PEMBERDAYAAN MASYARAKAT DESA DAN KELURAHAN	1.223.464.696,00	1.204.877.398,00	900.000.000,00	893.580.761,00	0,00	0,00	0,00	0,00
7.01	7.01.0.00.0.00.06.0015	7.01.03.2.02	Kegiatan Pemberdayaan Kelurahan	116.874.757,00	116.304.000,00	900.000.000,00	893.580.761,00	0,00	0,00	0,00	0,00
7.01	7.01.0.00.0.00.06.0015	7.01.03.2.02.0002	Pembangunan Sarana dan Prasarana Kelurahan	50.000.000,00	49.450.000,00	900.000.000,00	893.580.761,00	0,00	0,00	0,00	0,00
7.01	7.01.0.00.0.00.06.0015	7.01.03.2.02.0003	Pemberdayaan Masyarakat di Kelurahan	66.874.757,00	66.854.000,00	0,00	0,00	0,00	0,00	0,00	0,00
7.01	7.01.0.00.0.00.06.0015	7.01.03.2.03	Pemberdayaan Lembaga Kemasyarakatan Tingkat Kecamatan	1.106.589.939,00	1.088.573.398,00	0,00	0,00	0,00	0,00	0,00	0,00

Kode			Uraian Urusan, Organisasi, Program, Kegiatan dan Sub Kegiatan	Kelompok Belanja							
				Operasi		Modal		Tak Terduga		Transfer	
				Anggaran	Realisasi	Anggaran	Realisasi	Anggaran	Realisasi	Anggaran	Realisasi
1			2	3	4	5	6	7	8	9	10
7.01	7.01.0.00.0.00.06.0015	7.01.03.2.03.0001	Penyelenggaraan Lembaga Kemasyarakatan	1.106.589.939,00	1.088.573.398,00	0,00	0,00	0,00	0,00	0,00	0,00
7.01	7.01.0.00.0.00.06.0016		KELURAHAN SUMURREJO	1.882.918.289,00	1.876.494.341,00	900.000.000,00	891.845.487,00	0,00	0,00	0,00	0,00
7.01	7.01.0.00.0.00.06.0016	7.01.02	PROGRAM PENYELENGGARAAN PEMERINTAHAN DAN PELAYANAN PUBLIK	82.517.276,00	81.735.042,00	0,00	0,00	0,00	0,00	0,00	0,00
7.01	7.01.0.00.0.00.06.0016	7.01.02.2.02	Penyelenggaraan Urusan Pemerintahan yang Tidak Dilaksanakan oleh Unit Kerja Perangkat Daerah yang Ada di Kecamatan	82.517.276,00	81.735.042,00	0,00	0,00	0,00	0,00	0,00	0,00
7.01	7.01.0.00.0.00.06.0016	7.01.02.2.02.0003	Peningkatan Efektifitas Pelaksanaan Pelayanan kepada Masyarakat di Wilayah Kecamatan	82.517.276,00	81.735.042,00	0,00	0,00	0,00	0,00	0,00	0,00
7.01	7.01.0.00.0.00.06.0016	7.01.03	PROGRAM PEMBERDAYAAN MASYARAKAT DESA DAN KELURAHAN	1.800.401.013,00	1.794.759.299,00	900.000.000,00	891.845.487,00	0,00	0,00	0,00	0,00
7.01	7.01.0.00.0.00.06.0016	7.01.03.2.02	Kegiatan Pemberdayaan Kelurahan	125.095.863,00	123.826.000,00	900.000.000,00	891.845.487,00	0,00	0,00	0,00	0,00
7.01	7.01.0.00.0.00.06.0016	7.01.03.2.02.0002	Pembangunan Sarana dan Prasarana Kelurahan	50.000.000,00	48.810.000,00	900.000.000,00	891.845.487,00	0,00	0,00	0,00	0,00
7.01	7.01.0.00.0.00.06.0016	7.01.03.2.02.0003	Pemberdayaan Masyarakat di Kelurahan	75.095.863,00	75.016.000,00	0,00	0,00	0,00	0,00	0,00	0,00
7.01	7.01.0.00.0.00.06.0016	7.01.03.2.03	Pemberdayaan Lembaga Kemasyarakatan Tingkat Kecamatan	1.675.305.150,00	1.670.933.299,00	0,00	0,00	0,00	0,00	0,00	0,00
7.01	7.01.0.00.0.00.06.0016	7.01.03.2.03.0001	Penyelenggaraan Lembaga Kemasyarakatan	1.675.305.150,00	1.670.933.299,00	0,00	0,00	0,00	0,00	0,00	0,00
7.01	7.01.0.00.0.00.07.0000		KECAMATAN TUGU	15.351.705.361,18	12.989.591.853,00	2.914.948.466,28	2.787.511.163,00	0,00	0,00	0,00	0,00
7.01	7.01.0.00.0.00.07.0000	7.01.01	PROGRAM PENUNJANG URUSAN PEMERINTAHAN DAERAH KABUPATEN/KOTA	12.563.634.469,78	10.339.320.999,00	1.621.354.007,58	1.502.262.234,00	0,00	0,00	0,00	0,00
7.01	7.01.0.00.0.00.07.0000	7.01.01.2.01	Perencanaan, Penganggaran, dan Evaluasi Kinerja Perangkat Daerah	62.790.600,00	62.472.400,00	0,00	0,00	0,00	0,00	0,00	0,00
7.01	7.01.0.00.0.00.07.0000	7.01.01.2.01.0001	Penyusunan Dokumen Perencanaan Perangkat Daerah	57.878.800,00	57.721.700,00	0,00	0,00	0,00	0,00	0,00	0,00
7.01	7.01.0.00.0.00.07.0000	7.01.01.2.01.0002	Koordinasi dan Penyusunan Dokumen RKA-SKPD	1.518.000,00	1.488.600,00	0,00	0,00	0,00	0,00	0,00	0,00
7.01	7.01.0.00.0.00.07.0000	7.01.01.2.01.0003	Koordinasi dan Penyusunan Dokumen Perubahan RKA-SKPD	298.000,00	292.800,00	0,00	0,00	0,00	0,00	0,00	0,00
7.01	7.01.0.00.0.00.07.0000	7.01.01.2.01.0004	Koordinasi dan Penyusunan DPA-SKPD	253.000,00	246.600,00	0,00	0,00	0,00	0,00	0,00	0,00
7.01	7.01.0.00.0.00.07.0000	7.01.01.2.01.0005	Koordinasi dan Penyusunan Perubahan DPA- SKPD	894.000,00	890.000,00	0,00	0,00	0,00	0,00	0,00	0,00
7.01	7.01.0.00.0.00.07.0000	7.01.01.2.01.0006	Koordinasi dan Penyusunan Laporan Capaian Kinerja dan Ikhtisar Realisasi Kinerja SKPD	397.200,00	322.500,00	0,00	0,00	0,00	0,00	0,00	0,00
7.01	7.01.0.00.0.00.07.0000	7.01.01.2.01.0007	Evaluasi Kinerja Perangkat Daerah	1.551.600,00	1.510.200,00	0,00	0,00	0,00	0,00	0,00	0,00
7.01	7.01.0.00.0.00.07.0000	7.01.01.2.02	Administrasi Keuangan Perangkat Daerah	11.153.742.218,06	8.970.742.090,00	0,00	0,00	0,00	0,00	0,00	0,00
7.01	7.01.0.00.0.00.07.0000	7.01.01.2.02.0001	Penyediaan Gaji dan Tunjangan ASN	10.499.391.254,06	8.331.180.914,00	0,00	0,00	0,00	0,00	0,00	0,00
7.01	7.01.0.00.0.00.07.0000	7.01.01.2.02.0002	Penyediaan Administrasi Pelaksanaan Tugas ASN	653.339.364,00	638.584.926,00	0,00	0,00	0,00	0,00	0,00	0,00
7.01	7.01.0.00.0.00.07.0000	7.01.01.2.02.0005	Koordinasi dan Penyusunan Laporan Keuangan Akhir Tahun SKPD	337.200,00	326.250,00	0,00	0,00	0,00	0,00	0,00	0,00
7.01	7.01.0.00.0.00.07.0000	7.01.01.2.02.0007	Koordinasi dan Penyusunan Laporan Keuangan Bulanan/ Triwulanan/ Semesteran SKPD	337.200,00	322.500,00	0,00	0,00	0,00	0,00	0,00	0,00
7.01	7.01.0.00.0.00.07.0000	7.01.01.2.02.0008	Penyusunan Pelaporan dan Analisis Prognosis Realisasi Anggaran	337.200,00	327.500,00	0,00	0,00	0,00	0,00	0,00	0,00
7.01	7.01.0.00.0.00.07.0000	7.01.01.2.06	Administrasi Umum Perangkat Daerah	364.335.922,35	360.610.900,00	515.074.731,90	446.594.999,00	0,00	0,00	0,00	0,00
7.01	7.01.0.00.0.00.07.0000	7.01.01.2.06.0001	Penyediaan Komponen Instalasi Listrik/Penerangan Bangunan Kantor	5.963.350,00	5.955.000,00	0,00	0,00	0,00	0,00	0,00	0,00
7.01	7.01.0.00.0.00.07.0000	7.01.01.2.06.0002	Penyediaan Peralatan dan Perlengkapan Kantor	19.500.000,00	19.500.000,00	292.673.122,80	240.800.000,00	0,00	0,00	0,00	0,00
7.01	7.01.0.00.0.00.07.0000	7.01.01.2.06.0004	Penyediaan Bahan Logistik Kantor	90.777.800,00	90.394.400,00	0,00	0,00	0,00	0,00	0,00	0,00
7.01	7.01.0.00.0.00.07.0000	7.01.01.2.06.0005	Penyediaan Barang Cetakan dan Penggandaan	11.066.361,00	11.065.600,00	0,00	0,00	0,00	0,00	0,00	0,00
7.01	7.01.0.00.0.00.07.0000	7.01.01.2.06.0008	Fasilitasi Kunjungan Tamu	168.590.400,00	168.365.200,00	0,00	0,00	0,00	0,00	0,00	0,00
7.01	7.01.0.00.0.00.07.0000	7.01.01.2.06.0009	Penyelenggaraan Rapat Koordinasi dan Konsultasi SKPD	63.375.670,00	60.473.900,00	0,00	0,00	0,00	0,00	0,00	0,00
7.01	7.01.0.00.0.00.07.0000	7.01.01.2.06.0011	Dukungan Pelaksanaan Sistem Pemerintahan Berbasis Elektronik pada SKPD	5.062.341,35	4.856.800,00	222.401.609,10	205.794.999,00	0,00	0,00	0,00	0,00
7.01	7.01.0.00.0.00.07.0000	7.01.01.2.07	Pengadaan Barang Milik Daerah Penunjang Urusan Pemerintah Daerah	284.028.136,37	270.791.140,00	1.106.279.275,68	1.055.667.235,00	0,00	0,00	0,00	0,00
7.01	7.01.0.00.0.00.07.0000	7.01.01.2.07.0006	Pengadaan Peralatan dan Mesin Lainnya	284.028.136,37	270.791.140,00	1.106.279.275,68	1.055.667.235,00	0,00	0,00	0,00	0,00
7.01	7.01.0.00.0.00.07.0000	7.01.01.2.08	Penyediaan Jasa Penunjang Urusan Pemerintahan Daerah	186.011.366,00	175.670.768,00	0,00	0,00	0,00	0,00	0,00	0,00
7.01	7.01.0.00.0.00.07.0000	7.01.01.2.08.0002	Penyediaan Jasa Komunikasi, Sumber Daya Air dan Listrik	109.000.000,00	100.494.418,00	0,00	0,00	0,00	0,00	0,00	0,00
7.01	7.01.0.00.0.00.07.0000	7.01.01.2.08.0003	Penyediaan Jasa Peralatan dan Perlengkapan Kantor	77.011.366,00	75.176.350,00	0,00	0,00	0,00	0,00	0,00	0,00
7.01	7.01.0.00.0.00.07.0000	7.01.01.2.09	Pemeliharaan Barang Milik Daerah Penunjang Urusan Pemerintahan Daerah	512.726.227,00	499.033.701,00	0,00	0,00	0,00	0,00	0,00	0,00
7.01	7.01.0.00.0.00.07.0000	7.01.01.2.09.0002	Penyediaan Jasa Pemeliharaan, Biaya Pemeliharaan, Pajak dan Perizinan Kendaraan Dinas Operasional atau Lapangan	212.419.620,00	202.099.015,00	0,00	0,00	0,00	0,00	0,00	0,00

Kode			Uraian Urusan, Organisasi, Program, Kegiatan dan Sub Kegiatan	Kelompok Belanja							
				Operasi		Modal		Tak Terduga		Transfer	
				Anggaran	Realisasi	Anggaran	Realisasi	Anggaran	Realisasi	Anggaran	Realisasi
1			2	3	4	5	6	7	8	9	10
7.01	7.01.0.00.0.00.07.0000	7.01.01.2.09.0009	Pemeliharaan/Rehabilitasi Gedung Kantor dan Bangunan Lainnya	77.134.131,00	75.066.621,00	0,00	0,00	0,00	0,00	0,00	0,00
7.01	7.01.0.00.0.00.07.0000	7.01.01.2.09.0010	Pemeliharaan/Rehabilitasi Sarana dan Prasarana Gedung Kantor atau Bangunan Lainnya	100.000.000,00	99.640.113,00	0,00	0,00	0,00	0,00	0,00	0,00
7.01	7.01.0.00.0.00.07.0000	7.01.01.2.09.0011	Pemeliharaan/Rehabilitasi Sarana dan Prasarana Pendukung Gedung Kantor atau Bangunan Lainnya	123.172.476,00	122.227.952,00	0,00	0,00	0,00	0,00	0,00	0,00
7.01	7.01.0.00.0.00.07.0000	7.01.02	PROGRAM PENYELENGGARAAN PEMERINTAHAN DAN PELAYANAN PUBLIK	1.462.104.888,00	1.425.623.261,00	0,00	0,00	0,00	0,00	0,00	0,00
7.01	7.01.0.00.0.00.07.0000	7.01.02.2.01	Koordinasi Penyelenggaraan Kegiatan Pemerintahan di Tingkat Kecamatan	391.585.430,00	391.504.000,00	0,00	0,00	0,00	0,00	0,00	0,00
7.01	7.01.0.00.0.00.07.0000	7.01.02.2.01.0001	Koordinasi/Sinergi Perencanaan dan Pelaksanaan Kegiatan Pemerintahan dengan Perangkat Daerah dan Instansi Vertikal Terkait	5.800.000,00	5.800.000,00	0,00	0,00	0,00	0,00	0,00	0,00
7.01	7.01.0.00.0.00.07.0000	7.01.02.2.01.0002	Peningkatan Efektifitas Kegiatan Pemerintahan di Tingkat Kecamatan	385.785.430,00	385.704.000,00	0,00	0,00	0,00	0,00	0,00	0,00
7.01	7.01.0.00.0.00.07.0000	7.01.02.2.02	Penyelenggaraan Urusan Pemerintahan yang Tidak Dilaksanakan oleh Unit Kerja Perangkat Daerah yang Ada di Kecamatan	925.563.458,00	900.184.521,00	0,00	0,00	0,00	0,00	0,00	0,00
7.01	7.01.0.00.0.00.07.0000	7.01.02.2.02.0003	Peningkatan Efektifitas Pelaksanaan Pelayanan kepada Masyarakat di Wilayah Kecamatan	925.563.458,00	900.184.521,00	0,00	0,00	0,00	0,00	0,00	0,00
7.01	7.01.0.00.0.00.07.0000	7.01.02.2.04	Pelaksanaan Urusan Pemerintahan yang Dilimpahkan kepada Camat	144.956.000,00	133.934.740,00	0,00	0,00	0,00	0,00	0,00	0,00
7.01	7.01.0.00.0.00.07.0000	7.01.02.2.04.0003	Pelaksanaan Urusan Pemerintahan yang Terkait dengan Kewenangan Lain yang Dilimpahkan	144.956.000,00	133.934.740,00	0,00	0,00	0,00	0,00	0,00	0,00
7.01	7.01.0.00.0.00.07.0000	7.01.03	PROGRAM PEMBERDAYAAN MASYARAKAT DESA DAN KELURAHAN	1.170.376.003,40	1.069.152.593,00	1.293.594.458,70	1.285.248.929,00	0,00	0,00	0,00	0,00
7.01	7.01.0.00.0.00.07.0000	7.01.03.2.02	Kegiatan Pemberdayaan Kelurahan	1.005.749.403,40	987.787.750,00	1.293.594.458,70	1.285.248.929,00	0,00	0,00	0,00	0,00
7.01	7.01.0.00.0.00.07.0000	7.01.03.2.02.0001	Peningkatan Partisipasi Masyarakat dalam Forum Musyawarah Perencanaan Pembangunan di Kelurahan	65.612.300,00	65.276.000,00	0,00	0,00	0,00	0,00	0,00	0,00
7.01	7.01.0.00.0.00.07.0000	7.01.03.2.02.0002	Pembangunan Sarana dan Prasarana Kelurahan	0,00	0,00	1.293.594.458,70	1.285.248.929,00	0,00	0,00	0,00	0,00
7.01	7.01.0.00.0.00.07.0000	7.01.03.2.02.0003	Pemberdayaan Masyarakat di Kelurahan	940.137.103,40	922.511.750,00	0,00	0,00	0,00	0,00	0,00	0,00
7.01	7.01.0.00.0.00.07.0000	7.01.03.2.03	Pemberdayaan Lembaga Kemasyarakatan Tingkat Kecamatan	164.626.600,00	81.364.843,00	0,00	0,00	0,00	0,00	0,00	0,00
7.01	7.01.0.00.0.00.07.0000	7.01.03.2.03.0001	Penyelenggaraan Lembaga Kemasyarakatan	129.940.000,00	48.375.843,00	0,00	0,00	0,00	0,00	0,00	0,00
7.01	7.01.0.00.0.00.07.0000	7.01.03.2.03.0002	Peningkatan Kapasitas Lembaga Kemasyarakatan	4.900.000,00	4.350.000,00	0,00	0,00	0,00	0,00	0,00	0,00
7.01	7.01.0.00.0.00.07.0000	7.01.03.2.03.0004	Fasilitasi Pengembangan Usaha Ekonomi Masyarakat	29.786.600,00	28.639.000,00	0,00	0,00	0,00	0,00	0,00	0,00
7.01	7.01.0.00.0.00.07.0000	7.01.04	PROGRAM KOORDINASI KETENTRAMAN DAN KETERTIBAN UMUM	69.690.000,00	69.595.000,00	0,00	0,00	0,00	0,00	0,00	0,00
7.01	7.01.0.00.0.00.07.0000	7.01.04.2.01	Koordinasi Upaya Penyelenggaraan Ketenteraman dan Ketertiban Umum	69.690.000,00	69.595.000,00	0,00	0,00	0,00	0,00	0,00	0,00
7.01	7.01.0.00.0.00.07.0000	7.01.04.2.01.0001	Sinergitas dengan Kepolisian Negara Republik Indonesia, Tentara Nasional Indonesia dan Instansi Vertikal di Wilayah Kecamatan	69.690.000,00	69.595.000,00	0,00	0,00	0,00	0,00	0,00	0,00
7.01	7.01.0.00.0.00.07.0000	7.01.05	PROGRAM PENYELENGGARAAN URUSAN PEMERINTAHAN UMUM	85.900.000,00	85.900.000,00	0,00	0,00	0,00	0,00	0,00	0,00
7.01	7.01.0.00.0.00.07.0000	7.01.05.2.01	Penyelenggaraan Urusan Pemerintahan Umum Sesuai Penugasan Kepala Daerah	85.900.000,00	85.900.000,00	0,00	0,00	0,00	0,00	0,00	0,00
7.01	7.01.0.00.0.00.07.0000	7.01.05.2.01.0002	Fasilitasi, Koordinasi dan Pembinaan (Bimtek, Sosialisasi, Konsultasi) Wawasan Kebangsaan dan Ketahanan Nasional	85.900.000,00	85.900.000,00	0,00	0,00	0,00	0,00	0,00	0,00
7.01	7.01.0.00.0.00.07.0001		KELURAHAN JERAKAH	1.226.489.450,00	1.211.316.088,00	853.450.550,00	848.357.143,00	0,00	0,00	0,00	0,00
7.01	7.01.0.00.0.00.07.0001	7.01.02	PROGRAM PENYELENGGARAAN PEMERINTAHAN DAN PELAYANAN PUBLIK	88.000.000,00	86.836.103,00	0,00	0,00	0,00	0,00	0,00	0,00
7.01	7.01.0.00.0.00.07.0001	7.01.02.2.02	Penyelenggaraan Urusan Pemerintahan yang Tidak Dilaksanakan oleh Unit Kerja Perangkat Daerah yang Ada di Kecamatan	88.000.000,00	86.836.103,00	0,00	0,00	0,00	0,00	0,00	0,00
7.01	7.01.0.00.0.00.07.0001	7.01.02.2.02.0003	Peningkatan Efektifitas Pelaksanaan Pelayanan kepada Masyarakat di Wilayah Kecamatan	88.000.000,00	86.836.103,00	0,00	0,00	0,00	0,00	0,00	0,00
7.01	7.01.0.00.0.00.07.0001	7.01.03	PROGRAM PEMBERDAYAAN MASYARAKAT DESA DAN KELURAHAN	1.138.489.450,00	1.124.479.985,00	853.450.550,00	848.357.143,00	0,00	0,00	0,00	0,00
7.01	7.01.0.00.0.00.07.0001	7.01.03.2.02	Kegiatan Pemberdayaan Kelurahan	154.149.450,00	153.419.479,00	853.450.550,00	848.357.143,00	0,00	0,00	0,00	0,00
7.01	7.01.0.00.0.00.07.0001	7.01.03.2.02.0002	Pembangunan Sarana dan Prasarana Kelurahan	97.500.000,00	97.112.479,00	852.500.000,00	847.457.143,00	0,00	0,00	0,00	0,00
7.01	7.01.0.00.0.00.07.0001	7.01.03.2.02.0003	Pemberdayaan Masyarakat di Kelurahan	56.649.450,00	56.307.000,00	950.550,00	900.000,00	0,00	0,00	0,00	0,00
7.01	7.01.0.00.0.00.07.0001	7.01.03.2.03	Pemberdayaan Lembaga Kemasyarakatan Tingkat Kecamatan	984.340.000,00	971.060.506,00	0,00	0,00	0,00	0,00	0,00	0,00
7.01	7.01.0.00.0.00.07.0001	7.01.03.2.03.0001	Penyelenggaraan Lembaga Kemasyarakatan	984.340.000,00	971.060.506,00	0,00	0,00	0,00	0,00	0,00	0,00
7.01	7.01.0.00.0.00.07.0002		KELURAHAN TUGUREJO	2.057.120.000,00	2.051.176.977,00	1.351.000.000,00	1.338.293.751,00	0,00	0,00	0,00	0,00

Kode			Uraian Urusan, Organisasi, Program, Kegiatan dan Sub Kegiatan	Kelompok Belanja							
				Operasi		Modal		Tak Terduga		Transfer	
				Anggaran	Realisasi	Anggaran	Realisasi	Anggaran	Realisasi	Anggaran	Realisasi
1			2	3	4	5	6	7	8	9	10
7.01	7.01.0.00.0.00.07.0002	7.01.02	PROGRAM PENYELENGGARAAN PEMERINTAHAN DAN PELAYANAN PUBLIK	88.000.000,00	87.252.384,00	0,00	0,00	0,00	0,00	0,00	0,00
7.01	7.01.0.00.0.00.07.0002	7.01.02.2.02	Penyelenggaraan Urusan Pemerintahan yang Tidak Dilaksanakan oleh Unit Kerja Perangkat Daerah yang Ada di Kecamatan	88.000.000,00	87.252.384,00	0,00	0,00	0,00	0,00	0,00	0,00
7.01	7.01.0.00.0.00.07.0002	7.01.02.2.02.0003	Peningkatan Efektifitas Pelaksanaan Pelayanan kepada Masyarakat di Wilayah Kecamatan	88.000.000,00	87.252.384,00	0,00	0,00	0,00	0,00	0,00	0,00
7.01	7.01.0.00.0.00.07.0002	7.01.03	PROGRAM PEMBERDAYAAN MASYARAKAT DESA DAN KELURAHAN	1.969.120.000,00	1.963.924.593,00	1.351.000.000,00	1.338.293.751,00	0,00	0,00	0,00	0,00
7.01	7.01.0.00.0.00.07.0002	7.01.03.2.02	Kegiatan Pemberdayaan Kelurahan	173.600.000,00	171.924.100,00	1.351.000.000,00	1.338.293.751,00	0,00	0,00	0,00	0,00
7.01	7.01.0.00.0.00.07.0002	7.01.03.2.02.0002	Pembangunan Sarana dan Prasarana Kelurahan	95.000.000,00	93.941.600,00	1.351.000.000,00	1.338.293.751,00	0,00	0,00	0,00	0,00
7.01	7.01.0.00.0.00.07.0002	7.01.03.2.02.0003	Pemberdayaan Masyarakat di Kelurahan	78.600.000,00	77.982.500,00	0,00	0,00	0,00	0,00	0,00	0,00
7.01	7.01.0.00.0.00.07.0002	7.01.03.2.03	Pemberdayaan Lembaga Kemasyarakatan Tingkat Kecamatan	1.795.520.000,00	1.792.000.493,00	0,00	0,00	0,00	0,00	0,00	0,00
7.01	7.01.0.00.0.00.07.0002	7.01.03.2.03.0001	Penyelenggaraan Lembaga Kemasyarakatan	1.795.520.000,00	1.792.000.493,00	0,00	0,00	0,00	0,00	0,00	0,00
7.01	7.01.0.00.0.00.07.0003		KELURAHAN KARANGANYAR	1.547.660.000,00	1.540.085.474,00	1.523.000.000,00	1.512.061.432,00	0,00	0,00	0,00	0,00
7.01	7.01.0.00.0.00.07.0003	7.01.02	PROGRAM PENYELENGGARAAN PEMERINTAHAN DAN PELAYANAN PUBLIK	83.000.000,00	81.323.620,00	0,00	0,00	0,00	0,00	0,00	0,00
7.01	7.01.0.00.0.00.07.0003	7.01.02.2.02	Penyelenggaraan Urusan Pemerintahan yang Tidak Dilaksanakan oleh Unit Kerja Perangkat Daerah yang Ada di Kecamatan	83.000.000,00	81.323.620,00	0,00	0,00	0,00	0,00	0,00	0,00
7.01	7.01.0.00.0.00.07.0003	7.01.02.2.02.0003	Peningkatan Efektifitas Pelaksanaan Pelayanan kepada Masyarakat di Wilayah Kecamatan	83.000.000,00	81.323.620,00	0,00	0,00	0,00	0,00	0,00	0,00
7.01	7.01.0.00.0.00.07.0003	7.01.03	PROGRAM PEMBERDAYAAN MASYARAKAT DESA DAN KELURAHAN	1.464.660.000,00	1.458.761.854,00	1.523.000.000,00	1.512.061.432,00	0,00	0,00	0,00	0,00
7.01	7.01.0.00.0.00.07.0003	7.01.03.2.02	Kegiatan Pemberdayaan Kelurahan	196.000.000,00	194.263.810,00	1.523.000.000,00	1.512.061.432,00	0,00	0,00	0,00	0,00
7.01	7.01.0.00.0.00.07.0003	7.01.03.2.02.0002	Pembangunan Sarana dan Prasarana Kelurahan	125.000.000,00	123.627.610,00	1.523.000.000,00	1.512.061.432,00	0,00	0,00	0,00	0,00
7.01	7.01.0.00.0.00.07.0003	7.01.03.2.02.0003	Pemberdayaan Masyarakat di Kelurahan	71.000.000,00	70.636.200,00	0,00	0,00	0,00	0,00	0,00	0,00
7.01	7.01.0.00.0.00.07.0003	7.01.03.2.03	Pemberdayaan Lembaga Kemasyarakatan Tingkat Kecamatan	1.268.660.000,00	1.264.498.044,00	0,00	0,00	0,00	0,00	0,00	0,00
7.01	7.01.0.00.0.00.07.0003	7.01.03.2.03.0001	Penyelenggaraan Lembaga Kemasyarakatan	1.268.660.000,00	1.264.498.044,00	0,00	0,00	0,00	0,00	0,00	0,00
7.01	7.01.0.00.0.00.07.0004		KELURAHAN RANDUGARUT	899.392.606,00	896.748.756,00	1.144.128.714,00	1.137.736.910,00	0,00	0,00	0,00	0,00
7.01	7.01.0.00.0.00.07.0004	7.01.02	PROGRAM PENYELENGGARAAN PEMERINTAHAN DAN PELAYANAN PUBLIK	88.000.000,00	87.002.711,00	0,00	0,00	0,00	0,00	0,00	0,00
7.01	7.01.0.00.0.00.07.0004	7.01.02.2.02	Penyelenggaraan Urusan Pemerintahan yang Tidak Dilaksanakan oleh Unit Kerja Perangkat Daerah yang Ada di Kecamatan	88.000.000,00	87.002.711,00	0,00	0,00	0,00	0,00	0,00	0,00
7.01	7.01.0.00.0.00.07.0004	7.01.02.2.02.0003	Peningkatan Efektifitas Pelaksanaan Pelayanan kepada Masyarakat di Wilayah Kecamatan	88.000.000,00	87.002.711,00	0,00	0,00	0,00	0,00	0,00	0,00
7.01	7.01.0.00.0.00.07.0004	7.01.03	PROGRAM PEMBERDAYAAN MASYARAKAT DESA DAN KELURAHAN	811.392.606,00	809.746.045,00	1.144.128.714,00	1.137.736.910,00	0,00	0,00	0,00	0,00
7.01	7.01.0.00.0.00.07.0004	7.01.03.2.02	Kegiatan Pemberdayaan Kelurahan	112.842.606,00	112.579.800,00	1.144.128.714,00	1.137.736.910,00	0,00	0,00	0,00	0,00
7.01	7.01.0.00.0.00.07.0004	7.01.03.2.02.0002	Pembangunan Sarana dan Prasarana Kelurahan	46.971.286,00	46.970.000,00	1.144.128.714,00	1.137.736.910,00	0,00	0,00	0,00	0,00
7.01	7.01.0.00.0.00.07.0004	7.01.03.2.02.0003	Pemberdayaan Masyarakat di Kelurahan	65.871.320,00	65.609.800,00	0,00	0,00	0,00	0,00	0,00	0,00
7.01	7.01.0.00.0.00.07.0004	7.01.03.2.03	Pemberdayaan Lembaga Kemasyarakatan Tingkat Kecamatan	698.550.000,00	697.166.245,00	0,00	0,00	0,00	0,00	0,00	0,00
7.01	7.01.0.00.0.00.07.0004	7.01.03.2.03.0001	Penyelenggaraan Lembaga Kemasyarakatan	698.550.000,00	697.166.245,00	0,00	0,00	0,00	0,00	0,00	0,00
7.01	7.01.0.00.0.00.07.0005		KELURAHAN MANGKANG WETAN	2.288.560.000,00	2.282.677.644,00	1.674.000.000,00	1.654.922.127,00	0,00	0,00	0,00	0,00
7.01	7.01.0.00.0.00.07.0005	7.01.02	PROGRAM PENYELENGGARAAN PEMERINTAHAN DAN PELAYANAN PUBLIK	88.000.000,00	87.787.100,00	0,00	0,00	0,00	0,00	0,00	0,00
7.01	7.01.0.00.0.00.07.0005	7.01.02.2.02	Penyelenggaraan Urusan Pemerintahan yang Tidak Dilaksanakan oleh Unit Kerja Perangkat Daerah yang Ada di Kecamatan	88.000.000,00	87.787.100,00	0,00	0,00	0,00	0,00	0,00	0,00
7.01	7.01.0.00.0.00.07.0005	7.01.02.2.02.0003	Peningkatan Efektifitas Pelaksanaan Pelayanan kepada Masyarakat di Wilayah Kecamatan	88.000.000,00	87.787.100,00	0,00	0,00	0,00	0,00	0,00	0,00
7.01	7.01.0.00.0.00.07.0005	7.01.03	PROGRAM PEMBERDAYAAN MASYARAKAT DESA DAN KELURAHAN	2.200.560.000,00	2.194.890.544,00	1.674.000.000,00	1.654.922.127,00	0,00	0,00	0,00	0,00
7.01	7.01.0.00.0.00.07.0005	7.01.03.2.02	Kegiatan Pemberdayaan Kelurahan	141.200.000,00	140.873.940,00	1.674.000.000,00	1.654.922.127,00	0,00	0,00	0,00	0,00
7.01	7.01.0.00.0.00.07.0005	7.01.03.2.02.0002	Pembangunan Sarana dan Prasarana Kelurahan	50.000.000,00	49.947.440,00	1.674.000.000,00	1.654.922.127,00	0,00	0,00	0,00	0,00
7.01	7.01.0.00.0.00.07.0005	7.01.03.2.02.0003	Pemberdayaan Masyarakat di Kelurahan	91.200.000,00	90.926.500,00	0,00	0,00	0,00	0,00	0,00	0,00
7.01	7.01.0.00.0.00.07.0005	7.01.03.2.03	Pemberdayaan Lembaga Kemasyarakatan Tingkat Kecamatan	2.059.360.000,00	2.054.016.604,00	0,00	0,00	0,00	0,00	0,00	0,00

Kode			Uraian Urusan, Organisasi, Program, Kegiatan dan Sub Kegiatan	Kelompok Belanja							
				Operasi		Modal		Tak Terduga		Transfer	
				Anggaran	Realisasi	Anggaran	Realisasi	Anggaran	Realisasi	Anggaran	Realisasi
1			2	3	4	5	6	7	8	9	10
7.01	7.01.0.00.0.00.07.0005	7.01.03.2.03.0001	Penyelenggaraan Lembaga Kemasyarakatan	2.059.360.000,00	2.054.016.604,00	0,00	0,00	0,00	0,00	0,00	0,00
7.01	7.01.0.00.0.00.07.0006		KELURAHAN MANGUNHARJO	1.881.735.276,00	1.874.615.408,00	1.915.000.000,00	1.908.826.013,00	0,00	0,00	0,00	0,00
7.01	7.01.0.00.0.00.07.0006	7.01.02	PROGRAM PENYELENGGARAAN PEMERINTAHAN DAN PELAYANAN PUBLIK	87.977.046,00	87.538.416,00	0,00	0,00	0,00	0,00	0,00	0,00
7.01	7.01.0.00.0.00.07.0006	7.01.02.2.02	Penyelenggaraan Urusan Pemerintahan yang Tidak Dilaksanakan oleh Unit Kerja Perangkat Daerah yang Ada di Kecamatan	87.977.046,00	87.538.416,00	0,00	0,00	0,00	0,00	0,00	0,00
7.01	7.01.0.00.0.00.07.0006	7.01.02.2.02.0003	Peningkatan Efektifitas Pelaksanaan Pelayanan kepada Masyarakat di Wilayah Kecamatan	87.977.046,00	87.538.416,00	0,00	0,00	0,00	0,00	0,00	0,00
7.01	7.01.0.00.0.00.07.0006	7.01.03	PROGRAM PEMBERDAYAAN MASYARAKAT DESA DAN KELURAHAN	1.793.758.230,00	1.787.076.992,00	1.915.000.000,00	1.908.826.013,00	0,00	0,00	0,00	0,00
7.01	7.01.0.00.0.00.07.0006	7.01.03.2.02	Kegiatan Pemberdayaan Kelurahan	261.185.730,00	259.201.937,00	1.915.000.000,00	1.908.826.013,00	0,00	0,00	0,00	0,00
7.01	7.01.0.00.0.00.07.0006	7.01.03.2.02.0002	Pembangunan Sarana dan Prasarana Kelurahan	170.000.000,00	168.701.737,00	1.915.000.000,00	1.908.826.013,00	0,00	0,00	0,00	0,00
7.01	7.01.0.00.0.00.07.0006	7.01.03.2.02.0003	Pemberdayaan Masyarakat di Kelurahan	91.185.730,00	90.500.200,00	0,00	0,00	0,00	0,00	0,00	0,00
7.01	7.01.0.00.0.00.07.0006	7.01.03.2.03	Pemberdayaan Lembaga Kemasyarakatan Tingkat Kecamatan	1.532.572.500,00	1.527.875.055,00	0,00	0,00	0,00	0,00	0,00	0,00
7.01	7.01.0.00.0.00.07.0006	7.01.03.2.03.0001	Penyelenggaraan Lembaga Kemasyarakatan	1.532.572.500,00	1.527.875.055,00	0,00	0,00	0,00	0,00	0,00	0,00
7.01	7.01.0.00.0.00.07.0007		KELURAHAN MANGKANG KULON	1.531.990.000,00	1.528.650.376,00	1.712.050.000,00	1.700.265.912,00	0,00	0,00	0,00	0,00
7.01	7.01.0.00.0.00.07.0007	7.01.02	PROGRAM PENYELENGGARAAN PEMERINTAHAN DAN PELAYANAN PUBLIK	88.111.620,00	87.745.408,00	0,00	0,00	0,00	0,00	0,00	0,00
7.01	7.01.0.00.0.00.07.0007	7.01.02.2.02	Penyelenggaraan Urusan Pemerintahan yang Tidak Dilaksanakan oleh Unit Kerja Perangkat Daerah yang Ada di Kecamatan	88.111.620,00	87.745.408,00	0,00	0,00	0,00	0,00	0,00	0,00
7.01	7.01.0.00.0.00.07.0007	7.01.02.2.02.0003	Peningkatan Efektifitas Pelaksanaan Pelayanan kepada Masyarakat di Wilayah Kecamatan	88.111.620,00	87.745.408,00	0,00	0,00	0,00	0,00	0,00	0,00
7.01	7.01.0.00.0.00.07.0007	7.01.03	PROGRAM PEMBERDAYAAN MASYARAKAT DESA DAN KELURAHAN	1.443.878.380,00	1.440.904.968,00	1.712.050.000,00	1.700.265.912,00	0,00	0,00	0,00	0,00
7.01	7.01.0.00.0.00.07.0007	7.01.03.2.02	Kegiatan Pemberdayaan Kelurahan	283.255.990,00	281.537.997,00	1.712.050.000,00	1.700.265.912,00	0,00	0,00	0,00	0,00
7.01	7.01.0.00.0.00.07.0007	7.01.03.2.02.0002	Pembangunan Sarana dan Prasarana Kelurahan	208.950.000,00	207.281.997,00	1.712.050.000,00	1.700.265.912,00	0,00	0,00	0,00	0,00
7.01	7.01.0.00.0.00.07.0007	7.01.03.2.02.0003	Pemberdayaan Masyarakat di Kelurahan	74.305.990,00	74.256.000,00	0,00	0,00	0,00	0,00	0,00	0,00
7.01	7.01.0.00.0.00.07.0007	7.01.03.2.03	Pemberdayaan Lembaga Kemasyarakatan Tingkat Kecamatan	1.160.622.390,00	1.159.366.971,00	0,00	0,00	0,00	0,00	0,00	0,00
7.01	7.01.0.00.0.00.07.0007	7.01.03.2.03.0001	Penyelenggaraan Lembaga Kemasyarakatan	1.160.622.390,00	1.159.366.971,00	0,00	0,00	0,00	0,00	0,00	0,00
7.01	7.01.0.00.0.00.08.0000		KECAMATAN MIJEN	25.904.895.919,11	22.124.215.904,00	3.789.386.619,10	3.725.829.500,00	0,00	0,00	0,00	0,00
7.01	7.01.0.00.0.00.08.0000	7.01.01	PROGRAM PENUNJANG URUSAN PEMERINTAHAN DAERAH KABUPATEN/KOTA	23.303.965.653,11	20.311.744.573,00	2.599.386.619,10	2.543.316.000,00	0,00	0,00	0,00	0,00
7.01	7.01.0.00.0.00.08.0000	7.01.01.2.01	Perencanaan, Penganggaran, dan Evaluasi Kinerja Perangkat Daerah	29.550.000,00	24.110.615,00	0,00	0,00	0,00	0,00	0,00	0,00
7.01	7.01.0.00.0.00.08.0000	7.01.01.2.01.0001	Penyusunan Dokumen Perencanaan Perangkat Daerah	27.029.400,00	23.224.438,00	0,00	0,00	0,00	0,00	0,00	0,00
7.01	7.01.0.00.0.00.08.0000	7.01.01.2.01.0002	Koordinasi dan Penyusunan Dokumen RKA-SKPD	253.000,00	85.304,00	0,00	0,00	0,00	0,00	0,00	0,00
7.01	7.01.0.00.0.00.08.0000	7.01.01.2.01.0003	Koordinasi dan Penyusunan Dokumen Perubahan RKA-SKPD	596.000,00	70.000,00	0,00	0,00	0,00	0,00	0,00	0,00
7.01	7.01.0.00.0.00.08.0000	7.01.01.2.01.0004	Koordinasi dan Penyusunan DPA-SKPD	506.000,00	294.700,00	0,00	0,00	0,00	0,00	0,00	0,00
7.01	7.01.0.00.0.00.08.0000	7.01.01.2.01.0005	Koordinasi dan Penyusunan Perubahan DPA- SKPD	596.000,00	253.775,00	0,00	0,00	0,00	0,00	0,00	0,00
7.01	7.01.0.00.0.00.08.0000	7.01.01.2.01.0006	Koordinasi dan Penyusunan Laporan Capaian Kinerja dan Ikhtisar Realisasi Kinerja SKPD	224.800,00	102.398,00	0,00	0,00	0,00	0,00	0,00	0,00
7.01	7.01.0.00.0.00.08.0000	7.01.01.2.01.0007	Evaluasi Kinerja Perangkat Daerah	344.800,00	80.000,00	0,00	0,00	0,00	0,00	0,00	0,00
7.01	7.01.0.00.0.00.08.0000	7.01.01.2.02	Administrasi Keuangan Perangkat Daerah	22.047.453.096,21	19.201.993.101,00	0,00	0,00	0,00	0,00	0,00	0,00
7.01	7.01.0.00.0.00.08.0000	7.01.01.2.02.0001	Penyediaan Gaji dan Tunjangan ASN	20.705.294.146,21	17.976.273.946,00	0,00	0,00	0,00	0,00	0,00	0,00
7.01	7.01.0.00.0.00.08.0000	7.01.01.2.02.0002	Penyediaan Administrasi Pelaksanaan Tugas ASN	1.341.821.750,00	1.225.639.155,00	0,00	0,00	0,00	0,00	0,00	0,00
7.01	7.01.0.00.0.00.08.0000	7.01.01.2.02.0005	Koordinasi dan Penyusunan Laporan Keuangan Akhir Tahun SKPD	112.400,00	0,00	0,00	0,00	0,00	0,00	0,00	0,00
7.01	7.01.0.00.0.00.08.0000	7.01.01.2.02.0007	Koordinasi dan Penyusunan Laporan Keuangan Bulanan/ Triwulanan/ Semesteran SKPD	112.400,00	40.000,00	0,00	0,00	0,00	0,00	0,00	0,00
7.01	7.01.0.00.0.00.08.0000	7.01.01.2.02.0008	Penyusunan Pelaporan dan Analisis Prognosis Realisasi Anggaran	112.400,00	40.000,00	0,00	0,00	0,00	0,00	0,00	0,00
7.01	7.01.0.00.0.00.08.0000	7.01.01.2.06	Administrasi Umum Perangkat Daerah	294.946.365,90	247.337.213,00	1.787.268.048,10	1.747.074.000,00	0,00	0,00	0,00	0,00
7.01	7.01.0.00.0.00.08.0000	7.01.01.2.06.0001	Penyediaan Komponen Instalasi Listrik/Penerangan Bangunan Kantor	11.365.250,00	11.322.000,00	0,00	0,00	0,00	0,00	0,00	0,00
7.01	7.01.0.00.0.00.08.0000	7.01.01.2.06.0002	Penyediaan Peralatan dan Perlengkapan Kantor	44.948.325,00	44.182.080,00	558.906.290,00	540.746.000,00	0,00	0,00	0,00	0,00
7.01	7.01.0.00.0.00.08.0000	7.01.01.2.06.0004	Penyediaan Bahan Logistik Kantor	44.081.120,00	43.971.500,00	0,00	0,00	0,00	0,00	0,00	0,00
7.01	7.01.0.00.0.00.08.0000	7.01.01.2.06.0005	Penyediaan Barang Cetakan dan Penggandaan	19.965.670,90	18.906.060,00	0,00	0,00	0,00	0,00	0,00	0,00
7.01	7.01.0.00.0.00.08.0000	7.01.01.2.06.0008	Fasilitasi Kunjungan Tamu	25.500.000,00	25.500.000,00	0,00	0,00	0,00	0,00	0,00	0,00

Kode			Uraian Urusan, Organisasi, Program, Kegiatan dan Sub Kegiatan	Kelompok Belanja							
				Operasi		Modal		Tak Terduga		Transfer	
				Anggaran	Realisasi	Anggaran	Realisasi	Anggaran	Realisasi	Anggaran	Realisasi
1			2	3	4	5	6	7	8	9	10
7.01	7.01.0.00.0.00.08.0000	7.01.01.2.06.0009	Penyelenggaraan Rapat Koordinasi dan Konsultasi SKPD	149.086.000,00	103.455.573,00	0,00	0,00	0,00	0,00	0,00	0,00
7.01	7.01.0.00.0.00.08.0000	7.01.01.2.06.0011	Dukungan Pelaksanaan Sistem Pemerintahan Berbasis Elektronik pada SKPD	0,00	0,00	1.228.361.758,10	1.206.328.000,00	0,00	0,00	0,00	0,00
7.01	7.01.0.00.0.00.08.0000	7.01.01.2.07	Pengadaan Barang Milik Daerah Penunjang Urusan Pemerintah Daerah	0,00	0,00	164.118.571,00	161.539.000,00	0,00	0,00	0,00	0,00
7.01	7.01.0.00.0.00.08.0000	7.01.01.2.07.0006	Pengadaan Peralatan dan Mesin Lainnya	0,00	0,00	164.118.571,00	161.539.000,00	0,00	0,00	0,00	0,00
7.01	7.01.0.00.0.00.08.0000	7.01.01.2.08	Penyediaan Jasa Penunjang Urusan Pemerintahan Daerah	323.356.661,00	281.047.165,00	0,00	0,00	0,00	0,00	0,00	0,00
7.01	7.01.0.00.0.00.08.0000	7.01.01.2.08.0002	Penyediaan Jasa Komunikasi, Sumber Daya Air dan Listrik	214.260.260,00	175.630.875,00	0,00	0,00	0,00	0,00	0,00	0,00
7.01	7.01.0.00.0.00.08.0000	7.01.01.2.08.0003	Penyediaan Jasa Peralatan dan Perlengkapan Kantor	109.096.401,00	105.416.290,00	0,00	0,00	0,00	0,00	0,00	0,00
7.01	7.01.0.00.0.00.08.0000	7.01.01.2.09	Pemeliharaan Barang Milik Daerah Penunjang Urusan Pemerintahan Daerah	608.659.530,00	557.256.479,00	648.000.000,00	634.703.000,00	0,00	0,00	0,00	0,00
7.01	7.01.0.00.0.00.08.0000	7.01.01.2.09.0002	Penyediaan Jasa Pemeliharaan, Biaya Pemeliharaan, Pajak dan Perizinan Kendaraan Dinas Operasional atau Lapangan	207.936.000,00	169.222.606,00	0,00	0,00	0,00	0,00	0,00	0,00
7.01	7.01.0.00.0.00.08.0000	7.01.01.2.09.0009	Pemeliharaan/Rehabilitasi Gedung Kantor dan Bangunan Lainnya	101.697.530,00	101.688.873,00	0,00	0,00	0,00	0,00	0,00	0,00
7.01	7.01.0.00.0.00.08.0000	7.01.01.2.09.0010	Pemeliharaan/Rehabilitasi Sarana dan Prasarana Gedung Kantor atau Bangunan Lainnya	299.026.000,00	286.345.000,00	214.000.000,00	209.895.000,00	0,00	0,00	0,00	0,00
7.01	7.01.0.00.0.00.08.0000	7.01.01.2.09.0011	Pemeliharaan/Rehabilitasi Sarana dan Prasarana Pendukung Gedung Kantor atau Bangunan Lainnya	0,00	0,00	434.000.000,00	424.808.000,00	0,00	0,00	0,00	0,00
7.01	7.01.0.00.0.00.08.0000	7.01.02	PROGRAM PENYELENGGARAAN PEMERINTAHAN DAN PELAYANAN PUBLIK	1.876.411.306,00	1.731.667.872,00	0,00	0,00	0,00	0,00	0,00	0,00
7.01	7.01.0.00.0.00.08.0000	7.01.02.2.01	Koordinasi Penyelenggaraan Kegiatan Pemerintahan di Tingkat Kecamatan	216.294.420,00	207.000.000,00	0,00	0,00	0,00	0,00	0,00	0,00
7.01	7.01.0.00.0.00.08.0000	7.01.02.2.01.0001	Koordinasi/Sinergi Perencanaan dan Pelaksanaan Kegiatan Pemerintahan dengan Perangkat Daerah dan Instansi Vertikal Terkait	4.000.000,00	2.000.000,00	0,00	0,00	0,00	0,00	0,00	0,00
7.01	7.01.0.00.0.00.08.0000	7.01.02.2.01.0002	Peningkatan Efektifitas Kegiatan Pemerintahan di Tingkat Kecamatan	212.294.420,00	205.000.000,00	0,00	0,00	0,00	0,00	0,00	0,00
7.01	7.01.0.00.0.00.08.0000	7.01.02.2.02	Penyelenggaraan Urusan Pemerintahan yang Tidak Dilaksanakan oleh Unit Kerja Perangkat Daerah yang Ada di Kecamatan	732.860.826,00	652.768.350,00	0,00	0,00	0,00	0,00	0,00	0,00
7.01	7.01.0.00.0.00.08.0000	7.01.02.2.02.0003	Peningkatan Efektifitas Pelaksanaan Pelayanan kepada Masyarakat di Wilayah Kecamatan	732.860.826,00	652.768.350,00	0,00	0,00	0,00	0,00	0,00	0,00
7.01	7.01.0.00.0.00.08.0000	7.01.02.2.04	Pelaksanaan Urusan Pemerintahan yang Dilimpahkan kepada Camat	927.256.060,00	871.899.522,00	0,00	0,00	0,00	0,00	0,00	0,00
7.01	7.01.0.00.0.00.08.0000	7.01.02.2.04.0003	Pelaksanaan Urusan Pemerintahan yang Terkait dengan Kewenangan Lain yang Dilimpahkan	927.256.060,00	871.899.522,00	0,00	0,00	0,00	0,00	0,00	0,00
7.01	7.01.0.00.0.00.08.0000	7.01.03	PROGRAM PEMBERDAYAAN MASYARAKAT DESA DAN KELURAHAN	532.653.370,00	(91.708.541,00)	1.190.000.000,00	1.182.513.500,00	0,00	0,00	0,00	0,00
7.01	7.01.0.00.0.00.08.0000	7.01.03.2.02	Kegiatan Pemberdayaan Kelurahan	410.928.080,00	374.491.625,00	1.190.000.000,00	1.182.513.500,00	0,00	0,00	0,00	0,00
7.01	7.01.0.00.0.00.08.0000	7.01.03.2.02.0001	Peningkatan Partisipasi Masyarakat dalam Forum Musyawarah Perencanaan Pembangunan di Kelurahan	31.244.550,00	30.066.500,00	0,00	0,00	0,00	0,00	0,00	0,00
7.01	7.01.0.00.0.00.08.0000	7.01.03.2.02.0002	Pembangunan Sarana dan Prasarana Kelurahan	0,00	0,00	1.190.000.000,00	1.182.513.500,00	0,00	0,00	0,00	0,00
7.01	7.01.0.00.0.00.08.0000	7.01.03.2.02.0003	Pemberdayaan Masyarakat di Kelurahan	379.683.530,00	344.425.125,00	0,00	0,00	0,00	0,00	0,00	0,00
7.01	7.01.0.00.0.00.08.0000	7.01.03.2.03	Pemberdayaan Lembaga Kemasyarakatan Tingkat Kecamatan	121.725.290,00	(466.200.166,00)	0,00	0,00	0,00	0,00	0,00	0,00
7.01	7.01.0.00.0.00.08.0000	7.01.03.2.03.0001	Penyelenggaraan Lembaga Kemasyarakatan	109.988.430,00	(477.317.016,00)	0,00	0,00	0,00	0,00	0,00	0,00
7.01	7.01.0.00.0.00.08.0000	7.01.03.2.03.0002	Peningkatan Kapasitas Lembaga Kemasyarakatan	5.770.880,00	5.508.000,00	0,00	0,00	0,00	0,00	0,00	0,00
7.01	7.01.0.00.0.00.08.0000	7.01.03.2.03.0004	Fasilitasi Pengembangan Usaha Ekonomi Masyarakat	5.965.980,00	5.608.850,00	0,00	0,00	0,00	0,00	0,00	0,00
7.01	7.01.0.00.0.00.08.0000	7.01.04	PROGRAM KOORDINASI KETENTRAMAN DAN KETERTIBAN UMUM	106.375.830,00	89.512.000,00	0,00	0,00	0,00	0,00	0,00	0,00
7.01	7.01.0.00.0.00.08.0000	7.01.04.2.01	Koordinasi Upaya Penyelenggaraan Ketenteraman dan Ketertiban Umum	106.375.830,00	89.512.000,00	0,00	0,00	0,00	0,00	0,00	0,00
7.01	7.01.0.00.0.00.08.0000	7.01.04.2.01.0001	Sinergitas dengan Kepolisian Negara Republik Indonesia, Tentara Nasional Indonesia dan Instansi Vertikal di Wilayah Kecamatan	106.375.830,00	89.512.000,00	0,00	0,00	0,00	0,00	0,00	0,00
7.01	7.01.0.00.0.00.08.0000	7.01.05	PROGRAM PENYELENGGARAAN URUSAN PEMERINTAHAN UMUM	85.489.760,00	83.000.000,00	0,00	0,00	0,00	0,00	0,00	0,00
7.01	7.01.0.00.0.00.08.0000	7.01.05.2.01	Penyelenggaraan Urusan Pemerintahan Umum Sesuai Penugasan Kepala Daerah	85.489.760,00	83.000.000,00	0,00	0,00	0,00	0,00	0,00	0,00
7.01	7.01.0.00.0.00.08.0000	7.01.05.2.01.0002	Fasilitasi, Koordinasi dan Pembinaan (Bimtek, Sosialisasi, Konsultasi) Wawasan Kebangsaan dan Ketahanan Nasional	85.489.760,00	83.000.000,00	0,00	0,00	0,00	0,00	0,00	0,00
7.01	7.01.0.00.0.00.08.0001		KELURAHAN CANGKIRAN	2.277.901.994,00	2.219.145.426,00	891.500.000,00	885.625.000,00	0,00	0,00	0,00	0,00

Kode			Uraian Urusan, Organisasi, Program, Kegiatan dan Sub Kegiatan	Kelompok Belanja							
				Operasi		Modal		Tak Terduga		Transfer	
				Anggaran	Realisasi	Anggaran	Realisasi	Anggaran	Realisasi	Anggaran	Realisasi
1			2	3	4	5	6	7	8	9	10
7.01	7.01.0.00.0.00.08.0001	7.01.02	PROGRAM PENYELENGGARAAN PEMERINTAHAN DAN PELAYANAN PUBLIK	74.171.184,00	72.913.080,00	0,00	0,00	0,00	0,00	0,00	0,00
7.01	7.01.0.00.0.00.08.0001	7.01.02.2.02	Penyelenggaraan Urusan Pemerintahan yang Tidak Dilaksanakan oleh Unit Kerja Perangkat Daerah yang Ada di Kecamatan	74.171.184,00	72.913.080,00	0,00	0,00	0,00	0,00	0,00	0,00
7.01	7.01.0.00.0.00.08.0001	7.01.02.2.02.0003	Peningkatan Efektifitas Pelaksanaan Pelayanan kepada Masyarakat di Wilayah Kecamatan	74.171.184,00	72.913.080,00	0,00	0,00	0,00	0,00	0,00	0,00
7.01	7.01.0.00.0.00.08.0001	7.01.03	PROGRAM PEMBERDAYAAN MASYARAKAT DESA DAN KELURAHAN	2.203.730.810,00	2.146.232.346,00	891.500.000,00	885.625.000,00	0,00	0,00	0,00	0,00
7.01	7.01.0.00.0.00.08.0001	7.01.03.2.02	Kegiatan Pemberdayaan Kelurahan	145.729.900,00	143.159.342,00	891.500.000,00	885.625.000,00	0,00	0,00	0,00	0,00
7.01	7.01.0.00.0.00.08.0001	7.01.03.2.02.0002	Pembangunan Sarana dan Prasarana Kelurahan	67.000.000,00	66.665.842,00	891.500.000,00	885.625.000,00	0,00	0,00	0,00	0,00
7.01	7.01.0.00.0.00.08.0001	7.01.03.2.02.0003	Pemberdayaan Masyarakat di Kelurahan	78.729.900,00	76.493.500,00	0,00	0,00	0,00	0,00	0,00	0,00
7.01	7.01.0.00.0.00.08.0001	7.01.03.2.03	Pemberdayaan Lembaga Kemasyarakatan Tingkat Kecamatan	2.058.000.910,00	2.003.073.004,00	0,00	0,00	0,00	0,00	0,00	0,00
7.01	7.01.0.00.0.00.08.0001	7.01.03.2.03.0001	Penyelenggaraan Lembaga Kemasyarakatan	2.058.000.910,00	2.003.073.004,00	0,00	0,00	0,00	0,00	0,00	0,00
7.01	7.01.0.00.0.00.08.0002		KELURAHAN BUBAKAN	1.495.109.204,00	1.394.923.800,00	900.000.000,00	891.839.000,00	0,00	0,00	0,00	0,00
7.01	7.01.0.00.0.00.08.0002	7.01.02	PROGRAM PENYELENGGARAAN PEMERINTAHAN DAN PELAYANAN PUBLIK	69.935.304,00	57.725.360,00	0,00	0,00	0,00	0,00	0,00	0,00
7.01	7.01.0.00.0.00.08.0002	7.01.02.2.02	Penyelenggaraan Urusan Pemerintahan yang Tidak Dilaksanakan oleh Unit Kerja Perangkat Daerah yang Ada di Kecamatan	69.935.304,00	57.725.360,00	0,00	0,00	0,00	0,00	0,00	0,00
7.01	7.01.0.00.0.00.08.0002	7.01.02.2.02.0003	Peningkatan Efektifitas Pelaksanaan Pelayanan kepada Masyarakat di Wilayah Kecamatan	69.935.304,00	57.725.360,00	0,00	0,00	0,00	0,00	0,00	0,00
7.01	7.01.0.00.0.00.08.0002	7.01.03	PROGRAM PEMBERDAYAAN MASYARAKAT DESA DAN KELURAHAN	1.425.173.900,00	1.337.198.440,00	900.000.000,00	891.839.000,00	0,00	0,00	0,00	0,00
7.01	7.01.0.00.0.00.08.0002	7.01.03.2.02	Kegiatan Pemberdayaan Kelurahan	114.400.000,00	62.055.500,00	900.000.000,00	891.839.000,00	0,00	0,00	0,00	0,00
7.01	7.01.0.00.0.00.08.0002	7.01.03.2.02.0002	Pembangunan Sarana dan Prasarana Kelurahan	50.000.000,00	0,00	900.000.000,00	891.839.000,00	0,00	0,00	0,00	0,00
7.01	7.01.0.00.0.00.08.0002	7.01.03.2.02.0003	Pemberdayaan Masyarakat di Kelurahan	64.400.000,00	62.055.500,00	0,00	0,00	0,00	0,00	0,00	0,00
7.01	7.01.0.00.0.00.08.0002	7.01.03.2.03	Pemberdayaan Lembaga Kemasyarakatan Tingkat Kecamatan	1.310.773.900,00	1.275.142.940,00	0,00	0,00	0,00	0,00	0,00	0,00
7.01	7.01.0.00.0.00.08.0002	7.01.03.2.03.0001	Penyelenggaraan Lembaga Kemasyarakatan	1.310.773.900,00	1.275.142.940,00	0,00	0,00	0,00	0,00	0,00	0,00
7.01	7.01.0.00.0.00.08.0003		KELURAHAN KARANGMALANG	889.746.594,00	837.516.687,00	1.325.000.000,00	1.314.249.000,00	0,00	0,00	0,00	0,00
7.01	7.01.0.00.0.00.08.0003	7.01.02	PROGRAM PENYELENGGARAAN PEMERINTAHAN DAN PELAYANAN PUBLIK	69.553.464,00	51.326.092,00	0,00	0,00	0,00	0,00	0,00	0,00
7.01	7.01.0.00.0.00.08.0003	7.01.02.2.02	Penyelenggaraan Urusan Pemerintahan yang Tidak Dilaksanakan oleh Unit Kerja Perangkat Daerah yang Ada di Kecamatan	69.553.464,00	51.326.092,00	0,00	0,00	0,00	0,00	0,00	0,00
7.01	7.01.0.00.0.00.08.0003	7.01.02.2.02.0003	Peningkatan Efektifitas Pelaksanaan Pelayanan kepada Masyarakat di Wilayah Kecamatan	69.553.464,00	51.326.092,00	0,00	0,00	0,00	0,00	0,00	0,00
7.01	7.01.0.00.0.00.08.0003	7.01.03	PROGRAM PEMBERDAYAAN MASYARAKAT DESA DAN KELURAHAN	820.193.130,00	786.190.595,00	1.325.000.000,00	1.314.249.000,00	0,00	0,00	0,00	0,00
7.01	7.01.0.00.0.00.08.0003	7.01.03.2.02	Kegiatan Pemberdayaan Kelurahan	127.391.450,00	116.863.500,00	1.325.000.000,00	1.314.249.000,00	0,00	0,00	0,00	0,00
7.01	7.01.0.00.0.00.08.0003	7.01.03.2.02.0002	Pembangunan Sarana dan Prasarana Kelurahan	50.000.000,00	48.013.500,00	1.325.000.000,00	1.314.249.000,00	0,00	0,00	0,00	0,00
7.01	7.01.0.00.0.00.08.0003	7.01.03.2.02.0003	Pemberdayaan Masyarakat di Kelurahan	77.391.450,00	68.850.000,00	0,00	0,00	0,00	0,00	0,00	0,00
7.01	7.01.0.00.0.00.08.0003	7.01.03.2.03	Pemberdayaan Lembaga Kemasyarakatan Tingkat Kecamatan	692.801.680,00	669.327.095,00	0,00	0,00	0,00	0,00	0,00	0,00
7.01	7.01.0.00.0.00.08.0003	7.01.03.2.03.0001	Penyelenggaraan Lembaga Kemasyarakatan	692.801.680,00	669.327.095,00	0,00	0,00	0,00	0,00	0,00	0,00
7.01	7.01.0.00.0.00.08.0004		KELURAHAN POLAMAN	737.943.214,00	712.351.620,00	1.103.000.000,00	1.096.619.000,00	0,00	0,00	0,00	0,00
7.01	7.01.0.00.0.00.08.0004	7.01.02	PROGRAM PENYELENGGARAAN PEMERINTAHAN DAN PELAYANAN PUBLIK	71.627.534,00	53.043.744,00	0,00	0,00	0,00	0,00	0,00	0,00
7.01	7.01.0.00.0.00.08.0004	7.01.02.2.02	Penyelenggaraan Urusan Pemerintahan yang Tidak Dilaksanakan oleh Unit Kerja Perangkat Daerah yang Ada di Kecamatan	71.627.534,00	53.043.744,00	0,00	0,00	0,00	0,00	0,00	0,00
7.01	7.01.0.00.0.00.08.0004	7.01.02.2.02.0003	Peningkatan Efektifitas Pelaksanaan Pelayanan kepada Masyarakat di Wilayah Kecamatan	71.627.534,00	53.043.744,00	0,00	0,00	0,00	0,00	0,00	0,00
7.01	7.01.0.00.0.00.08.0004	7.01.03	PROGRAM PEMBERDAYAAN MASYARAKAT DESA DAN KELURAHAN	666.315.680,00	659.307.876,00	1.103.000.000,00	1.096.619.000,00	0,00	0,00	0,00	0,00
7.01	7.01.0.00.0.00.08.0004	7.01.03.2.02	Kegiatan Pemberdayaan Kelurahan	104.211.580,00	102.632.000,00	1.103.000.000,00	1.096.619.000,00	0,00	0,00	0,00	0,00
7.01	7.01.0.00.0.00.08.0004	7.01.03.2.02.0002	Pembangunan Sarana dan Prasarana Kelurahan	50.000.000,00	49.957.000,00	1.103.000.000,00	1.096.619.000,00	0,00	0,00	0,00	0,00
7.01	7.01.0.00.0.00.08.0004	7.01.03.2.02.0003	Pemberdayaan Masyarakat di Kelurahan	54.211.580,00	52.675.000,00	0,00	0,00	0,00	0,00	0,00	0,00
7.01	7.01.0.00.0.00.08.0004	7.01.03.2.03	Pemberdayaan Lembaga Kemasyarakatan Tingkat Kecamatan	562.104.100,00	556.675.876,00	0,00	0,00	0,00	0,00	0,00	0,00

Kode			Uraian Urusan, Organisasi, Program, Kegiatan dan Sub Kegiatan	Kelompok Belanja							
				Operasi		Modal		Tak Terduga		Transfer	
				Anggaran	Realisasi	Anggaran	Realisasi	Anggaran	Realisasi	Anggaran	Realisasi
1			2	3	4	5	6	7	8	9	10
7.01	7.01.0.00.0.00.08.0004	7.01.03.2.03.0001	Penyelenggaraan Lembaga Kemasyarakatan	562.104.100,00	556.675.876,00	0,00	0,00	0,00	0,00	0,00	0,00
7.01	7.01.0.00.0.00.08.0005		KELURAHAN PURWOSARI	1.319.424.615,00	1.286.281.166,00	1.318.000.000,00	1.308.749.000,00	0,00	0,00	0,00	0,00
7.01	7.01.0.00.0.00.08.0005	7.01.02	PROGRAM PENYELENGGARAAN PEMERINTAHAN DAN PELAYANAN PUBLIK	71.147.045,00	54.538.768,00	0,00	0,00	0,00	0,00	0,00	0,00
7.01	7.01.0.00.0.00.08.0005	7.01.02.2.02	Penyelenggaraan Urusan Pemerintahan yang Tidak Dilaksanakan oleh Unit Kerja Perangkat Daerah yang Ada di Kecamatan	71.147.045,00	54.538.768,00	0,00	0,00	0,00	0,00	0,00	0,00
7.01	7.01.0.00.0.00.08.0005	7.01.02.2.02.0003	Peningkatan Efektifitas Pelaksanaan Pelayanan kepada Masyarakat di Wilayah Kecamatan	71.147.045,00	54.538.768,00	0,00	0,00	0,00	0,00	0,00	0,00
7.01	7.01.0.00.0.00.08.0005	7.01.03	PROGRAM PEMBERDAYAAN MASYARAKAT DESA DAN KELURAHAN	1.248.277.570,00	1.231.742.398,00	1.318.000.000,00	1.308.749.000,00	0,00	0,00	0,00	0,00
7.01	7.01.0.00.0.00.08.0005	7.01.03.2.02	Kegiatan Pemberdayaan Kelurahan	114.842.940,00	114.089.500,00	1.318.000.000,00	1.308.749.000,00	0,00	0,00	0,00	0,00
7.01	7.01.0.00.0.00.08.0005	7.01.03.2.02.0002	Pembangunan Sarana dan Prasarana Kelurahan	50.000.000,00	49.957.000,00	1.318.000.000,00	1.308.749.000,00	0,00	0,00	0,00	0,00
7.01	7.01.0.00.0.00.08.0005	7.01.03.2.02.0003	Pemberdayaan Masyarakat di Kelurahan	64.842.940,00	64.132.500,00	0,00	0,00	0,00	0,00	0,00	0,00
7.01	7.01.0.00.0.00.08.0005	7.01.03.2.03	Pemberdayaan Lembaga Kemasyarakatan Tingkat Kecamatan	1.133.434.630,00	1.117.652.898,00	0,00	0,00	0,00	0,00	0,00	0,00
7.01	7.01.0.00.0.00.08.0005	7.01.03.2.03.0001	Penyelenggaraan Lembaga Kemasyarakatan	1.133.434.630,00	1.117.652.898,00	0,00	0,00	0,00	0,00	0,00	0,00
7.01	7.01.0.00.0.00.08.0006		KELURAHAN TAMBANGAN	1.032.454.386,00	941.664.071,00	1.604.000.000,00	1.590.505.000,00	0,00	0,00	0,00	0,00
7.01	7.01.0.00.0.00.08.0006	7.01.02	PROGRAM PENYELENGGARAAN PEMERINTAHAN DAN PELAYANAN PUBLIK	71.545.586,00	61.409.684,00	0,00	0,00	0,00	0,00	0,00	0,00
7.01	7.01.0.00.0.00.08.0006	7.01.02.2.02	Penyelenggaraan Urusan Pemerintahan yang Tidak Dilaksanakan oleh Unit Kerja Perangkat Daerah yang Ada di Kecamatan	71.545.586,00	61.409.684,00	0,00	0,00	0,00	0,00	0,00	0,00
7.01	7.01.0.00.0.00.08.0006	7.01.02.2.02.0003	Peningkatan Efektifitas Pelaksanaan Pelayanan kepada Masyarakat di Wilayah Kecamatan	71.545.586,00	61.409.684,00	0,00	0,00	0,00	0,00	0,00	0,00
7.01	7.01.0.00.0.00.08.0006	7.01.03	PROGRAM PEMBERDAYAAN MASYARAKAT DESA DAN KELURAHAN	960.908.800,00	880.254.387,00	1.604.000.000,00	1.590.505.000,00	0,00	0,00	0,00	0,00
7.01	7.01.0.00.0.00.08.0006	7.01.03.2.02	Kegiatan Pemberdayaan Kelurahan	111.015.610,00	45.665.800,00	1.604.000.000,00	1.590.505.000,00	0,00	0,00	0,00	0,00
7.01	7.01.0.00.0.00.08.0006	7.01.03.2.02.0002	Pembangunan Sarana dan Prasarana Kelurahan	50.000.000,00	0,00	1.604.000.000,00	1.590.505.000,00	0,00	0,00	0,00	0,00
7.01	7.01.0.00.0.00.08.0006	7.01.03.2.02.0003	Pemberdayaan Masyarakat di Kelurahan	61.015.610,00	45.665.800,00	0,00	0,00	0,00	0,00	0,00	0,00
7.01	7.01.0.00.0.00.08.0006	7.01.03.2.03	Pemberdayaan Lembaga Kemasyarakatan Tingkat Kecamatan	849.893.190,00	834.588.587,00	0,00	0,00	0,00	0,00	0,00	0,00
7.01	7.01.0.00.0.00.08.0006	7.01.03.2.03.0001	Penyelenggaraan Lembaga Kemasyarakatan	849.893.190,00	834.588.587,00	0,00	0,00	0,00	0,00	0,00	0,00
7.01	7.01.0.00.0.00.08.0007		KELURAHAN WONOLOPO	2.999.325.576,00	2.955.898.385,00	1.868.000.000,00	1.850.545.000,00	0,00	0,00	0,00	0,00
7.01	7.01.0.00.0.00.08.0007	7.01.02	PROGRAM PENYELENGGARAAN PEMERINTAHAN DAN PELAYANAN PUBLIK	77.499.905,00	70.117.067,00	0,00	0,00	0,00	0,00	0,00	0,00
7.01	7.01.0.00.0.00.08.0007	7.01.02.2.02	Penyelenggaraan Urusan Pemerintahan yang Tidak Dilaksanakan oleh Unit Kerja Perangkat Daerah yang Ada di Kecamatan	77.499.905,00	70.117.067,00	0,00	0,00	0,00	0,00	0,00	0,00
7.01	7.01.0.00.0.00.08.0007	7.01.02.2.02.0003	Peningkatan Efektifitas Pelaksanaan Pelayanan kepada Masyarakat di Wilayah Kecamatan	77.499.905,00	70.117.067,00	0,00	0,00	0,00	0,00	0,00	0,00
7.01	7.01.0.00.0.00.08.0007	7.01.03	PROGRAM PEMBERDAYAAN MASYARAKAT DESA DAN KELURAHAN	2.921.825.671,00	2.885.781.318,00	1.868.000.000,00	1.850.545.000,00	0,00	0,00	0,00	0,00
7.01	7.01.0.00.0.00.08.0007	7.01.03.2.02	Kegiatan Pemberdayaan Kelurahan	147.408.763,00	142.403.500,00	1.868.000.000,00	1.850.545.000,00	0,00	0,00	0,00	0,00
7.01	7.01.0.00.0.00.08.0007	7.01.03.2.02.0002	Pembangunan Sarana dan Prasarana Kelurahan	40.000.000,00	40.000.000,00	1.868.000.000,00	1.850.545.000,00	0,00	0,00	0,00	0,00
7.01	7.01.0.00.0.00.08.0007	7.01.03.2.02.0003	Pemberdayaan Masyarakat di Kelurahan	107.408.763,00	102.403.500,00	0,00	0,00	0,00	0,00	0,00	0,00
7.01	7.01.0.00.0.00.08.0007	7.01.03.2.03	Pemberdayaan Lembaga Kemasyarakatan Tingkat Kecamatan	2.774.416.908,00	2.743.377.818,00	0,00	0,00	0,00	0,00	0,00	0,00
7.01	7.01.0.00.0.00.08.0007	7.01.03.2.03.0001	Penyelenggaraan Lembaga Kemasyarakatan	2.774.416.908,00	2.743.377.818,00	0,00	0,00	0,00	0,00	0,00	0,00
7.01	7.01.0.00.0.00.08.0008		KELURAHAN MIJEN	2.520.139.221,00	2.454.593.574,00	900.000.000,00	891.939.000,00	0,00	0,00	0,00	0,00
7.01	7.01.0.00.0.00.08.0008	7.01.02	PROGRAM PENYELENGGARAAN PEMERINTAHAN DAN PELAYANAN PUBLIK	70.057.231,00	66.683.798,00	0,00	0,00	0,00	0,00	0,00	0,00
7.01	7.01.0.00.0.00.08.0008	7.01.02.2.02	Penyelenggaraan Urusan Pemerintahan yang Tidak Dilaksanakan oleh Unit Kerja Perangkat Daerah yang Ada di Kecamatan	70.057.231,00	66.683.798,00	0,00	0,00	0,00	0,00	0,00	0,00
7.01	7.01.0.00.0.00.08.0008	7.01.02.2.02.0003	Peningkatan Efektifitas Pelaksanaan Pelayanan kepada Masyarakat di Wilayah Kecamatan	70.057.231,00	66.683.798,00	0,00	0,00	0,00	0,00	0,00	0,00
7.01	7.01.0.00.0.00.08.0008	7.01.03	PROGRAM PEMBERDAYAAN MASYARAKAT DESA DAN KELURAHAN	2.450.081.990,00	2.387.909.776,00	900.000.000,00	891.939.000,00	0,00	0,00	0,00	0,00
7.01	7.01.0.00.0.00.08.0008	7.01.03.2.02	Kegiatan Pemberdayaan Kelurahan	132.278.500,00	122.786.984,00	900.000.000,00	891.939.000,00	0,00	0,00	0,00	0,00
7.01	7.01.0.00.0.00.08.0008	7.01.03.2.02.0002	Pembangunan Sarana dan Prasarana Kelurahan	50.000.000,00	46.003.484,00	900.000.000,00	891.939.000,00	0,00	0,00	0,00	0,00
7.01	7.01.0.00.0.00.08.0008	7.01.03.2.02.0003	Pemberdayaan Masyarakat di Kelurahan	82.278.500,00	76.783.500,00	0,00	0,00	0,00	0,00	0,00	0,00

Kode			Uraian Urusan, Organisasi, Program, Kegiatan dan Sub Kegiatan	Kelompok Belanja							
				Operasi		Modal		Tak Terduga		Transfer	
				Anggaran	Realisasi	Anggaran	Realisasi	Anggaran	Realisasi	Anggaran	Realisasi
1			2	3	4	5	6	7	8	9	10
7.01	7.01.0.00.0.00.08.0008	7.01.03.2.03	Pemberdayaan Lembaga Kemasyarakatan Tingkat Kecamatan	2.317.803.490,00	2.265.122.792,00	0,00	0,00	0,00	0,00	0,00	0,00
7.01	7.01.0.00.0.00.08.0008	7.01.03.2.03.0001	Penyelenggaraan Lembaga Kemasyarakatan	2.317.803.490,00	2.265.122.792,00	0,00	0,00	0,00	0,00	0,00	0,00
7.01	7.01.0.00.0.00.08.0009		KELURAHAN JATIBARANG	1.128.438.810,00	1.069.048.533,00	1.893.000.000,00	1.882.212.000,00	0,00	0,00	0,00	0,00
7.01	7.01.0.00.0.00.08.0009	7.01.02	PROGRAM PENYELENGGARAAN PEMERINTAHAN DAN PELAYANAN PUBLIK	73.760.960,00	72.086.900,00	0,00	0,00	0,00	0,00	0,00	0,00
7.01	7.01.0.00.0.00.08.0009	7.01.02.2.02	Penyelenggaraan Urusan Pemerintahan yang Tidak Dilaksanakan oleh Unit Kerja Perangkat Daerah yang Ada di Kecamatan	73.760.960,00	72.086.900,00	0,00	0,00	0,00	0,00	0,00	0,00
7.01	7.01.0.00.0.00.08.0009	7.01.02.2.02.0003	Peningkatan Efektifitas Pelaksanaan Pelayanan kepada Masyarakat di Wilayah Kecamatan	73.760.960,00	72.086.900,00	0,00	0,00	0,00	0,00	0,00	0,00
7.01	7.01.0.00.0.00.08.0009	7.01.03	PROGRAM PEMBERDAYAAN MASYARAKAT DESA DAN KELURAHAN	1.054.677.850,00	996.961.633,00	1.893.000.000,00	1.882.212.000,00	0,00	0,00	0,00	0,00
7.01	7.01.0.00.0.00.08.0009	7.01.03.2.02	Kegiatan Pemberdayaan Kelurahan	114.850.000,00	64.598.600,00	1.893.000.000,00	1.882.212.000,00	0,00	0,00	0,00	0,00
7.01	7.01.0.00.0.00.08.0009	7.01.03.2.02.0002	Pembangunan Sarana dan Prasarana Kelurahan	50.000.000,00	0,00	1.893.000.000,00	1.882.212.000,00	0,00	0,00	0,00	0,00
7.01	7.01.0.00.0.00.08.0009	7.01.03.2.02.0003	Pemberdayaan Masyarakat di Kelurahan	64.850.000,00	64.598.600,00	0,00	0,00	0,00	0,00	0,00	0,00
7.01	7.01.0.00.0.00.08.0009	7.01.03.2.03	Pemberdayaan Lembaga Kemasyarakatan Tingkat Kecamatan	939.827.850,00	932.363.033,00	0,00	0,00	0,00	0,00	0,00	0,00
7.01	7.01.0.00.0.00.08.0009	7.01.03.2.03.0001	Penyelenggaraan Lembaga Kemasyarakatan	939.827.850,00	932.363.033,00	0,00	0,00	0,00	0,00	0,00	0,00
7.01	7.01.0.00.0.00.08.0010		KELURAHAN KEDUNGPANE	2.262.314.100,00	2.083.359.832,00	900.000.000,00	891.951.000,00	0,00	0,00	0,00	0,00
7.01	7.01.0.00.0.00.08.0010	7.01.02	PROGRAM PENYELENGGARAAN PEMERINTAHAN DAN PELAYANAN PUBLIK	73.499.840,00	62.328.828,00	0,00	0,00	0,00	0,00	0,00	0,00
7.01	7.01.0.00.0.00.08.0010	7.01.02.2.02	Penyelenggaraan Urusan Pemerintahan yang Tidak Dilaksanakan oleh Unit Kerja Perangkat Daerah yang Ada di Kecamatan	73.499.840,00	62.328.828,00	0,00	0,00	0,00	0,00	0,00	0,00
7.01	7.01.0.00.0.00.08.0010	7.01.02.2.02.0003	Peningkatan Efektifitas Pelaksanaan Pelayanan kepada Masyarakat di Wilayah Kecamatan	73.499.840,00	62.328.828,00	0,00	0,00	0,00	0,00	0,00	0,00
7.01	7.01.0.00.0.00.08.0010	7.01.03	PROGRAM PEMBERDAYAAN MASYARAKAT DESA DAN KELURAHAN	2.188.814.260,00	2.021.031.004,00	900.000.000,00	891.951.000,00	0,00	0,00	0,00	0,00
7.01	7.01.0.00.0.00.08.0010	7.01.03.2.02	Kegiatan Pemberdayaan Kelurahan	119.198.800,00	65.786.000,00	900.000.000,00	891.951.000,00	0,00	0,00	0,00	0,00
7.01	7.01.0.00.0.00.08.0010	7.01.03.2.02.0002	Pembangunan Sarana dan Prasarana Kelurahan	50.000.000,00	0,00	900.000.000,00	891.951.000,00	0,00	0,00	0,00	0,00
7.01	7.01.0.00.0.00.08.0010	7.01.03.2.02.0003	Pemberdayaan Masyarakat di Kelurahan	69.198.800,00	65.786.000,00	0,00	0,00	0,00	0,00	0,00	0,00
7.01	7.01.0.00.0.00.08.0010	7.01.03.2.03	Pemberdayaan Lembaga Kemasyarakatan Tingkat Kecamatan	2.069.615.460,00	1.955.245.004,00	0,00	0,00	0,00	0,00	0,00	0,00
7.01	7.01.0.00.0.00.08.0010	7.01.03.2.03.0001	Penyelenggaraan Lembaga Kemasyarakatan	2.069.615.460,00	1.955.245.004,00	0,00	0,00	0,00	0,00	0,00	0,00
7.01	7.01.0.00.0.00.08.0011		KELURAHAN NGADIRGO	2.492.948.417,00	2.461.548.474,00	1.371.716.000,00	1.347.037.000,00	0,00	0,00	0,00	0,00
7.01	7.01.0.00.0.00.08.0011	7.01.02	PROGRAM PENYELENGGARAAN PEMERINTAHAN DAN PELAYANAN PUBLIK	71.968.467,00	68.097.662,00	0,00	0,00	0,00	0,00	0,00	0,00
7.01	7.01.0.00.0.00.08.0011	7.01.02.2.02	Penyelenggaraan Urusan Pemerintahan yang Tidak Dilaksanakan oleh Unit Kerja Perangkat Daerah yang Ada di Kecamatan	71.968.467,00	68.097.662,00	0,00	0,00	0,00	0,00	0,00	0,00
7.01	7.01.0.00.0.00.08.0011	7.01.02.2.02.0003	Peningkatan Efektifitas Pelaksanaan Pelayanan kepada Masyarakat di Wilayah Kecamatan	71.968.467,00	68.097.662,00	0,00	0,00	0,00	0,00	0,00	0,00
7.01	7.01.0.00.0.00.08.0011	7.01.03	PROGRAM PEMBERDAYAAN MASYARAKAT DESA DAN KELURAHAN	2.420.979.950,00	2.393.450.812,00	1.371.716.000,00	1.347.037.000,00	0,00	0,00	0,00	0,00
7.01	7.01.0.00.0.00.08.0011	7.01.03.2.02	Kegiatan Pemberdayaan Kelurahan	150.750.000,00	130.602.870,00	1.371.716.000,00	1.347.037.000,00	0,00	0,00	0,00	0,00
7.01	7.01.0.00.0.00.08.0011	7.01.03.2.02.0002	Pembangunan Sarana dan Prasarana Kelurahan	50.000.000,00	30.011.370,00	1.371.716.000,00	1.347.037.000,00	0,00	0,00	0,00	0,00
7.01	7.01.0.00.0.00.08.0011	7.01.03.2.02.0003	Pemberdayaan Masyarakat di Kelurahan	100.750.000,00	100.591.500,00	0,00	0,00	0,00	0,00	0,00	0,00
7.01	7.01.0.00.0.00.08.0011	7.01.03.2.03	Pemberdayaan Lembaga Kemasyarakatan Tingkat Kecamatan	2.270.229.950,00	2.262.847.942,00	0,00	0,00	0,00	0,00	0,00	0,00
7.01	7.01.0.00.0.00.08.0011	7.01.03.2.03.0001	Penyelenggaraan Lembaga Kemasyarakatan	2.270.229.950,00	2.262.847.942,00	0,00	0,00	0,00	0,00	0,00	0,00
7.01	7.01.0.00.0.00.08.0012		KELURAHAN WONOPLUMBON	1.551.326.500,00	1.504.147.787,00	1.485.000.000,00	1.475.601.000,00	0,00	0,00	0,00	0,00
7.01	7.01.0.00.0.00.08.0012	7.01.02	PROGRAM PENYELENGGARAAN PEMERINTAHAN DAN PELAYANAN PUBLIK	72.990.540,00	68.166.124,00	0,00	0,00	0,00	0,00	0,00	0,00
7.01	7.01.0.00.0.00.08.0012	7.01.02.2.02	Penyelenggaraan Urusan Pemerintahan yang Tidak Dilaksanakan oleh Unit Kerja Perangkat Daerah yang Ada di Kecamatan	72.990.540,00	68.166.124,00	0,00	0,00	0,00	0,00	0,00	0,00
7.01	7.01.0.00.0.00.08.0012	7.01.02.2.02.0003	Peningkatan Efektifitas Pelaksanaan Pelayanan kepada Masyarakat di Wilayah Kecamatan	72.990.540,00	68.166.124,00	0,00	0,00	0,00	0,00	0,00	0,00
7.01	7.01.0.00.0.00.08.0012	7.01.03	PROGRAM PEMBERDAYAAN MASYARAKAT DESA DAN KELURAHAN	1.478.335.960,00	1.435.981.663,00	1.485.000.000,00	1.475.601.000,00	0,00	0,00	0,00	0,00
7.01	7.01.0.00.0.00.08.0012	7.01.03.2.02	Kegiatan Pemberdayaan Kelurahan	106.392.420,00	98.579.000,00	1.485.000.000,00	1.475.601.000,00	0,00	0,00	0,00	0,00
7.01	7.01.0.00.0.00.08.0012	7.01.03.2.02.0002	Pembangunan Sarana dan Prasarana Kelurahan	50.000.000,00	48.179.500,00	1.485.000.000,00	1.475.601.000,00	0,00	0,00	0,00	0,00

Kode			Uraian Urusan, Organisasi, Program, Kegiatan dan Sub Kegiatan	Kelompok Belanja							
				Operasi		Modal		Tak Terduga		Transfer	
				Anggaran	Realisasi	Anggaran	Realisasi	Anggaran	Realisasi	Anggaran	Realisasi
1			2	3	4	5	6	7	8	9	10
7.01	7.01.0.00.0.00.08.0012	7.01.03.2.02.0003	Pemberdayaan Masyarakat di Kelurahan	56.392.420,00	50.399.500,00	0,00	0,00	0,00	0,00	0,00	0,00
7.01	7.01.0.00.0.00.08.0012	7.01.03.2.03	Pemberdayaan Lembaga Kemasyarakatan Tingkat Kecamatan	1.371.943.540,00	1.337.402.663,00	0,00	0,00	0,00	0,00	0,00	0,00
7.01	7.01.0.00.0.00.08.0012	7.01.03.2.03.0001	Penyelenggaraan Lembaga Kemasyarakatan	1.371.943.540,00	1.337.402.663,00	0,00	0,00	0,00	0,00	0,00	0,00
7.01	7.01.0.00.0.00.08.0013		KELURAHAN JATISARI	5.548.085.880,00	5.095.041.519,00	910.000.000,00	900.927.000,00	0,00	0,00	0,00	0,00
7.01	7.01.0.00.0.00.08.0013	7.01.02	PROGRAM PENYELENGGARAAN PEMERINTAHAN DAN PELAYANAN PUBLIK	80.455.980,00	67.087.394,00	0,00	0,00	0,00	0,00	0,00	0,00
7.01	7.01.0.00.0.00.08.0013	7.01.02.2.02	Penyelenggaraan Urusan Pemerintahan yang Tidak Dilaksanakan oleh Unit Kerja Perangkat Daerah yang Ada di Kecamatan	80.455.980,00	67.087.394,00	0,00	0,00	0,00	0,00	0,00	0,00
7.01	7.01.0.00.0.00.08.0013	7.01.02.2.02.0003	Peningkatan Efektifitas Pelaksanaan Pelayanan kepada Masyarakat di Wilayah Kecamatan	80.455.980,00	67.087.394,00	0,00	0,00	0,00	0,00	0,00	0,00
7.01	7.01.0.00.0.00.08.0013	7.01.03	PROGRAM PEMBERDAYAAN MASYARAKAT DESA DAN KELURAHAN	5.467.629.900,00	5.027.954.125,00	910.000.000,00	900.927.000,00	0,00	0,00	0,00	0,00
7.01	7.01.0.00.0.00.08.0013	7.01.03.2.02	Kegiatan Pemberdayaan Kelurahan	144.900.000,00	139.300.000,00	910.000.000,00	900.927.000,00	0,00	0,00	0,00	0,00
7.01	7.01.0.00.0.00.08.0013	7.01.03.2.02.0002	Pembangunan Sarana dan Prasarana Kelurahan	40.000.000,00	39.320.000,00	910.000.000,00	900.927.000,00	0,00	0,00	0,00	0,00
7.01	7.01.0.00.0.00.08.0013	7.01.03.2.02.0003	Pemberdayaan Masyarakat di Kelurahan	104.900.000,00	99.980.000,00	0,00	0,00	0,00	0,00	0,00	0,00
7.01	7.01.0.00.0.00.08.0013	7.01.03.2.03	Pemberdayaan Lembaga Kemasyarakatan Tingkat Kecamatan	5.322.729.900,00	4.888.654.125,00	0,00	0,00	0,00	0,00	0,00	0,00
7.01	7.01.0.00.0.00.08.0013	7.01.03.2.03.0001	Penyelenggaraan Lembaga Kemasyarakatan	5.322.729.900,00	4.888.654.125,00	0,00	0,00	0,00	0,00	0,00	0,00
7.01	7.01.0.00.0.00.08.0014		KELURAHAN PESANTREN	2.176.433.904,00	1.434.703.964,00	900.000.000,00	892.254.000,00	0,00	0,00	0,00	0,00
7.01	7.01.0.00.0.00.08.0014	7.01.02	PROGRAM PENYELENGGARAAN PEMERINTAHAN DAN PELAYANAN PUBLIK	72.313.834,00	62.939.460,00	0,00	0,00	0,00	0,00	0,00	0,00
7.01	7.01.0.00.0.00.08.0014	7.01.02.2.02	Penyelenggaraan Urusan Pemerintahan yang Tidak Dilaksanakan oleh Unit Kerja Perangkat Daerah yang Ada di Kecamatan	72.313.834,00	62.939.460,00	0,00	0,00	0,00	0,00	0,00	0,00
7.01	7.01.0.00.0.00.08.0014	7.01.02.2.02.0003	Peningkatan Efektifitas Pelaksanaan Pelayanan kepada Masyarakat di Wilayah Kecamatan	72.313.834,00	62.939.460,00	0,00	0,00	0,00	0,00	0,00	0,00
7.01	7.01.0.00.0.00.08.0014	7.01.03	PROGRAM PEMBERDAYAAN MASYARAKAT DESA DAN KELURAHAN	2.104.120.070,00	1.371.764.504,00	900.000.000,00	892.254.000,00	0,00	0,00	0,00	0,00
7.01	7.01.0.00.0.00.08.0014	7.01.03.2.02	Kegiatan Pemberdayaan Kelurahan	111.255.380,00	49.942.500,00	900.000.000,00	892.254.000,00	0,00	0,00	0,00	0,00
7.01	7.01.0.00.0.00.08.0014	7.01.03.2.02.0002	Pembangunan Sarana dan Prasarana Kelurahan	50.000.000,00	0,00	900.000.000,00	892.254.000,00	0,00	0,00	0,00	0,00
7.01	7.01.0.00.0.00.08.0014	7.01.03.2.02.0003	Pemberdayaan Masyarakat di Kelurahan	61.255.380,00	49.942.500,00	0,00	0,00	0,00	0,00	0,00	0,00
7.01	7.01.0.00.0.00.08.0014	7.01.03.2.03	Pemberdayaan Lembaga Kemasyarakatan Tingkat Kecamatan	1.992.864.690,00	1.321.822.004,00	0,00	0,00	0,00	0,00	0,00	0,00
7.01	7.01.0.00.0.00.08.0014	7.01.03.2.03.0001	Penyelenggaraan Lembaga Kemasyarakatan	1.992.864.690,00	1.321.822.004,00	0,00	0,00	0,00	0,00	0,00	0,00
7.01	7.01.0.00.0.00.09.0000		KECAMATAN GENUK	25.627.078.376,54	21.840.091.978,00	2.459.721.744,77	2.312.704.021,00	0,00	0,00	0,00	0,00
7.01	7.01.0.00.0.00.09.0000	7.01.01	PROGRAM PENUNJANG URUSAN PEMERINTAHAN DAERAH KABUPATEN/KOTA	21.619.654.046,54	18.343.507.922,00	1.384.721.744,77	1.245.852.811,00	0,00	0,00	0,00	0,00
7.01	7.01.0.00.0.00.09.0000	7.01.01.2.01	Perencanaan, Penganggaran, dan Evaluasi Kinerja Perangkat Daerah	77.602.836,12	37.670.000,00	0,00	0,00	0,00	0,00	0,00	0,00
7.01	7.01.0.00.0.00.09.0000	7.01.01.2.01.0001	Penyusunan Dokumen Perencanaan Perangkat Daerah	40.856.836,12	16.290.000,00	0,00	0,00	0,00	0,00	0,00	0,00
7.01	7.01.0.00.0.00.09.0000	7.01.01.2.01.0002	Koordinasi dan Penyusunan Dokumen RKA-SKPD	7.998.000,00	2.300.000,00	0,00	0,00	0,00	0,00	0,00	0,00
7.01	7.01.0.00.0.00.09.0000	7.01.01.2.01.0003	Koordinasi dan Penyusunan Dokumen Perubahan RKA-SKPD	8.028.000,00	5.350.000,00	0,00	0,00	0,00	0,00	0,00	0,00
7.01	7.01.0.00.0.00.09.0000	7.01.01.2.01.0004	Koordinasi dan Penyusunan DPA-SKPD	5.238.000,00	5.012.000,00	0,00	0,00	0,00	0,00	0,00	0,00
7.01	7.01.0.00.0.00.09.0000	7.01.01.2.01.0005	Koordinasi dan Penyusunan Perubahan DPA- SKPD	4.118.000,00	4.118.000,00	0,00	0,00	0,00	0,00	0,00	0,00
7.01	7.01.0.00.0.00.09.0000	7.01.01.2.01.0006	Koordinasi dan Penyusunan Laporan Capaian Kinerja dan Ikhtisar Realisasi Kinerja SKPD	9.659.200,00	3.240.000,00	0,00	0,00	0,00	0,00	0,00	0,00
7.01	7.01.0.00.0.00.09.0000	7.01.01.2.01.0007	Evaluasi Kinerja Perangkat Daerah	1.704.800,00	1.360.000,00	0,00	0,00	0,00	0,00	0,00	0,00
7.01	7.01.0.00.0.00.09.0000	7.01.01.2.02	Administrasi Keuangan Perangkat Daerah	20.443.085.761,00	17.624.336.673,00	0,00	0,00	0,00	0,00	0,00	0,00
7.01	7.01.0.00.0.00.09.0000	7.01.01.2.02.0001	Penyediaan Gaji dan Tunjangan ASN	19.143.392.141,00	16.513.229.524,00	0,00	0,00	0,00	0,00	0,00	0,00
7.01	7.01.0.00.0.00.09.0000	7.01.01.2.02.0002	Penyediaan Administrasi Pelaksanaan Tugas ASN	1.295.793.820,00	1.107.597.149,00	0,00	0,00	0,00	0,00	0,00	0,00
7.01	7.01.0.00.0.00.09.0000	7.01.01.2.02.0005	Koordinasi dan Penyusunan Laporan Keuangan Akhir Tahun SKPD	3.192.400,00	3.080.000,00	0,00	0,00	0,00	0,00	0,00	0,00
7.01	7.01.0.00.0.00.09.0000	7.01.01.2.02.0007	Koordinasi dan Penyusunan Laporan Keuangan Bulanan/ Triwulanan/ Semesteran SKPD	112.400,00	90.000,00	0,00	0,00	0,00	0,00	0,00	0,00
7.01	7.01.0.00.0.00.09.0000	7.01.01.2.02.0008	Penyusunan Pelaporan dan Analisis Prognosis Realisasi Anggaran	595.000,00	340.000,00	0,00	0,00	0,00	0,00	0,00	0,00
7.01	7.01.0.00.0.00.09.0000	7.01.01.2.06	Administrasi Umum Perangkat Daerah	268.726.628,00	168.486.600,00	618.758.950,60	531.713.005,00	0,00	0,00	0,00	0,00
7.01	7.01.0.00.0.00.09.0000	7.01.01.2.06.0001	Penyediaan Komponen Instalasi Listrik/Penerangan Bangunan Kantor	48.508.190,00	19.150.000,00	0,00	0,00	0,00	0,00	0,00	0,00
7.01	7.01.0.00.0.00.09.0000	7.01.01.2.06.0002	Penyediaan Peralatan dan Perlengkapan Kantor	40.447.600,00	32.594.350,00	181.985.602,00	139.760.265,00	0,00	0,00	0,00	0,00

Kode			Uraian Urusan, Organisasi, Program, Kegiatan dan Sub Kegiatan	Kelompok Belanja							
				Operasi		Modal		Tak Terduga		Transfer	
				Anggaran	Realisasi	Anggaran	Realisasi	Anggaran	Realisasi	Anggaran	Realisasi
1			2	3	4	5	6	7	8	9	10
7.01	7.01.0.00.0.00.09.0000	7.01.01.2.06.0004	Penyediaan Bahan Logistik Kantor	19.107.918,00	16.919.200,00	0,00	0,00	0,00	0,00	0,00	0,00
7.01	7.01.0.00.0.00.09.0000	7.01.01.2.06.0005	Penyediaan Barang Cetakan dan Penggandaan	11.893.538,00	6.272.050,00	0,00	0,00	0,00	0,00	0,00	0,00
7.01	7.01.0.00.0.00.09.0000	7.01.01.2.06.0008	Fasilitasi Kunjungan Tamu	60.750.000,00	53.270.000,00	0,00	0,00	0,00	0,00	0,00	0,00
7.01	7.01.0.00.0.00.09.0000	7.01.01.2.06.0009	Penyelenggaraan Rapat Koordinasi dan Konsultasi SKPD	88.019.382,00	40.281.000,00	0,00	0,00	0,00	0,00	0,00	0,00
7.01	7.01.0.00.0.00.09.0000	7.01.01.2.06.0011	Dukungan Pelaksanaan Sistem Pemerintahan Berbasis Elektronik pada SKPD	0,00	0,00	436.773.348,60	391.952.740,00	0,00	0,00	0,00	0,00
7.01	7.01.0.00.0.00.09.0000	7.01.01.2.07	Pengadaan Barang Milik Daerah Penunjang Urusan Pemerintah Daerah	0,00	0,00	288.137.194,17	242.463.751,00	0,00	0,00	0,00	0,00
7.01	7.01.0.00.0.00.09.0000	7.01.01.2.07.0006	Pengadaan Peralatan dan Mesin Lainnya	0,00	0,00	288.137.194,17	242.463.751,00	0,00	0,00	0,00	0,00
7.01	7.01.0.00.0.00.09.0000	7.01.01.2.08	Penyediaan Jasa Penunjang Urusan Pemerintahan Daerah	383.597.421,42	197.426.737,00	0,00	0,00	0,00	0,00	0,00	0,00
7.01	7.01.0.00.0.00.09.0000	7.01.01.2.08.0002	Penyediaan Jasa Komunikasi, Sumber Daya Air dan Listrik	184.547.124,42	105.208.684,00	0,00	0,00	0,00	0,00	0,00	0,00
7.01	7.01.0.00.0.00.09.0000	7.01.01.2.08.0003	Penyediaan Jasa Peralatan dan Perlengkapan Kantor	199.050.297,00	92.218.053,00	0,00	0,00	0,00	0,00	0,00	0,00
7.01	7.01.0.00.0.00.09.0000	7.01.01.2.09	Pemeliharaan Barang Milik Daerah Penunjang Urusan Pemerintahan Daerah	446.641.400,00	315.587.912,00	477.825.600,00	471.676.055,00	0,00	0,00	0,00	0,00
7.01	7.01.0.00.0.00.09.0000	7.01.01.2.09.0002	Penyediaan Jasa Pemeliharaan, Biaya Pemeliharaan, Pajak dan Perizinan Kendaraan Dinas Operasional atau Lapangan	366.498.850,00	243.406.521,00	0,00	0,00	0,00	0,00	0,00	0,00
7.01	7.01.0.00.0.00.09.0000	7.01.01.2.09.0009	Pemeliharaan/Rehabilitasi Gedung Kantor dan Bangunan Lainnya	0,00	0,00	198.784.600,00	195.469.000,00	0,00	0,00	0,00	0,00
7.01	7.01.0.00.0.00.09.0000	7.01.01.2.09.0010	Pemeliharaan/Rehabilitasi Sarana dan Prasarana Gedung Kantor atau Bangunan Lainnya	49.130.000,00	48.119.826,00	203.693.000,00	201.949.848,00	0,00	0,00	0,00	0,00
7.01	7.01.0.00.0.00.09.0000	7.01.01.2.09.0011	Pemeliharaan/Rehabilitasi Sarana dan Prasarana Pendukung Gedung Kantor atau Bangunan Lainnya	31.012.550,00	24.061.565,00	75.348.000,00	74.257.207,00	0,00	0,00	0,00	0,00
7.01	7.01.0.00.0.00.09.0000	7.01.02	PROGRAM PENYELENGGARAAN PEMERINTAHAN DAN PELAYANAN PUBLIK	2.416.861.516,00	2.247.048.910,00	0,00	0,00	0,00	0,00	0,00	0,00
7.01	7.01.0.00.0.00.09.0000	7.01.02.2.01	Koordinasi Penyelenggaraan Kegiatan Pemerintahan di Tingkat Kecamatan	1.250.263.440,00	1.166.189.600,00	0,00	0,00	0,00	0,00	0,00	0,00
7.01	7.01.0.00.0.00.09.0000	7.01.02.2.01.0001	Koordinasi/Sinergi Perencanaan dan Pelaksanaan Kegiatan Pemerintahan dengan Perangkat Daerah dan Instansi Vertikal Terkait	7.820.960,00	5.600.000,00	0,00	0,00	0,00	0,00	0,00	0,00
7.01	7.01.0.00.0.00.09.0000	7.01.02.2.01.0002	Peningkatan Efektifitas Kegiatan Pemerintahan di Tingkat Kecamatan	1.242.442.480,00	1.160.589.600,00	0,00	0,00	0,00	0,00	0,00	0,00
7.01	7.01.0.00.0.00.09.0000	7.01.02.2.02	Penyelenggaraan Urusan Pemerintahan yang Tidak Dilaksanakan oleh Unit Kerja Perangkat Daerah yang Ada di Kecamatan	551.243.906,00	508.337.365,00	0,00	0,00	0,00	0,00	0,00	0,00
7.01	7.01.0.00.0.00.09.0000	7.01.02.2.02.0003	Peningkatan Efektifitas Pelaksanaan Pelayanan kepada Masyarakat di Wilayah Kecamatan	551.243.906,00	508.337.365,00	0,00	0,00	0,00	0,00	0,00	0,00
7.01	7.01.0.00.0.00.09.0000	7.01.02.2.04	Pelaksanaan Urusan Pemerintahan yang Dilimpahkan kepada Camat	615.354.170,00	572.521.945,00	0,00	0,00	0,00	0,00	0,00	0,00
7.01	7.01.0.00.0.00.09.0000	7.01.02.2.04.0003	Pelaksanaan Urusan Pemerintahan yang Terkait dengan Kewenangan Lain yang Dilimpahkan	615.354.170,00	572.521.945,00	0,00	0,00	0,00	0,00	0,00	0,00
7.01	7.01.0.00.0.00.09.0000	7.01.03	PROGRAM PEMBERDAYAAN MASYARAKAT DESA DAN KELURAHAN	1.423.810.955,00	1.100.580.146,00	1.075.000.000,00	1.066.851.210,00	0,00	0,00	0,00	0,00
7.01	7.01.0.00.0.00.09.0000	7.01.03.2.02	Kegiatan Pemberdayaan Kelurahan	1.103.701.770,00	836.956.550,00	1.075.000.000,00	1.066.851.210,00	0,00	0,00	0,00	0,00
7.01	7.01.0.00.0.00.09.0000	7.01.03.2.02.0001	Peningkatan Partisipasi Masyarakat dalam Forum Musyawarah Perencanaan Pembangunan di Kelurahan	141.240.220,00	117.316.900,00	0,00	0,00	0,00	0,00	0,00	0,00
7.01	7.01.0.00.0.00.09.0000	7.01.03.2.02.0002	Pembangunan Sarana dan Prasarana Kelurahan	50.000.000,00	49.754.000,00	1.075.000.000,00	1.066.851.210,00	0,00	0,00	0,00	0,00
7.01	7.01.0.00.0.00.09.0000	7.01.03.2.02.0003	Pemberdayaan Masyarakat di Kelurahan	912.461.550,00	669.885.650,00	0,00	0,00	0,00	0,00	0,00	0,00
7.01	7.01.0.00.0.00.09.0000	7.01.03.2.03	Pemberdayaan Lembaga Kemasyarakatan Tingkat Kecamatan	320.109.185,00	263.623.596,00	0,00	0,00	0,00	0,00	0,00	0,00
7.01	7.01.0.00.0.00.09.0000	7.01.03.2.03.0001	Penyelenggaraan Lembaga Kemasyarakatan	146.000.000,00	129.898.650,00	0,00	0,00	0,00	0,00	0,00	0,00
7.01	7.01.0.00.0.00.09.0000	7.01.03.2.03.0002	Peningkatan Kapasitas Lembaga Kemasyarakatan	36.586.285,00	24.607.500,00	0,00	0,00	0,00	0,00	0,00	0,00
7.01	7.01.0.00.0.00.09.0000	7.01.03.2.03.0004	Fasilitasi Pengembangan Usaha Ekonomi Masyarakat	137.522.900,00	109.117.446,00	0,00	0,00	0,00	0,00	0,00	0,00
7.01	7.01.0.00.0.00.09.0000	7.01.04	PROGRAM KOORDINASI KETENTRAMAN DAN KETERTIBAN UMUM	80.087.499,00	71.675.000,00	0,00	0,00	0,00	0,00	0,00	0,00
7.01	7.01.0.00.0.00.09.0000	7.01.04.2.01	Koordinasi Upaya Penyelenggaraan Ketenteraman dan Ketertiban Umum	80.087.499,00	71.675.000,00	0,00	0,00	0,00	0,00	0,00	0,00
7.01	7.01.0.00.0.00.09.0000	7.01.04.2.01.0001	Sinergitas dengan Kepolisian Negara Republik Indonesia, Tentara Nasional Indonesia dan Instansi Vertikal di Wilayah Kecamatan	80.087.499,00	71.675.000,00	0,00	0,00	0,00	0,00	0,00	0,00
7.01	7.01.0.00.0.00.09.0000	7.01.05	PROGRAM PENYELENGGARAAN URUSAN PEMERINTAHAN UMUM	86.664.360,00	77.280.000,00	0,00	0,00	0,00	0,00	0,00	0,00
7.01	7.01.0.00.0.00.09.0000	7.01.05.2.01	Penyelenggaraan Urusan Pemerintahan Umum Sesuai Penugasan Kepala Daerah	86.664.360,00	77.280.000,00	0,00	0,00	0,00	0,00	0,00	0,00

Kode			Uraian Urusan, Organisasi, Program, Kegiatan dan Sub Kegiatan	Kelompok Belanja							
				Operasi		Modal		Tak Terduga		Transfer	
				Anggaran	Realisasi	Anggaran	Realisasi	Anggaran	Realisasi	Anggaran	Realisasi
1			2	3	4	5	6	7	8	9	10
7.01	7.01.0.00.0.00.09.0000	7.01.05.2.01.0002	Fasilitasi, Koordinasi dan Pembinaan (Bimtek, Sosialisasi, Konsultasi) Wawasan Kebangsaan dan Ketahanan Nasional	86.664.360,00	77.280.000,00	0,00	0,00	0,00	0,00	0,00	0,00
7.01	7.01.0.00.0.00.09.0001		KELURAHAN SEMBUNGHARJO	3.683.711.279,00	3.616.621.055,00	1.121.000.000,00	1.114.484.000,00	0,00	0,00	0,00	0,00
7.01	7.01.0.00.0.00.09.0001	7.01.02	PROGRAM PENYELENGGARAAN PEMERINTAHAN DAN PELAYANAN PUBLIK	80.427.419,00	65.719.943,00	0,00	0,00	0,00	0,00	0,00	0,00
7.01	7.01.0.00.0.00.09.0001	7.01.02.2.02	Penyelenggaraan Urusan Pemerintahan yang Tidak Dilaksanakan oleh Unit Kerja Perangkat Daerah yang Ada di Kecamatan	80.427.419,00	65.719.943,00	0,00	0,00	0,00	0,00	0,00	0,00
7.01	7.01.0.00.0.00.09.0001	7.01.02.2.02.0003	Peningkatan Efektifitas Pelaksanaan Pelayanan kepada Masyarakat di Wilayah Kecamatan	80.427.419,00	65.719.943,00	0,00	0,00	0,00	0,00	0,00	0,00
7.01	7.01.0.00.0.00.09.0001	7.01.03	PROGRAM PEMBERDAYAAN MASYARAKAT DESA DAN KELURAHAN	3.603.283.860,00	3.550.901.112,00	1.121.000.000,00	1.114.484.000,00	0,00	0,00	0,00	0,00
7.01	7.01.0.00.0.00.09.0001	7.01.03.2.02	Kegiatan Pemberdayaan Kelurahan	123.151.770,00	120.740.500,00	1.121.000.000,00	1.114.484.000,00	0,00	0,00	0,00	0,00
7.01	7.01.0.00.0.00.09.0001	7.01.03.2.02.0002	Pembangunan Sarana dan Prasarana Kelurahan	50.000.000,00	49.378.000,00	1.121.000.000,00	1.114.484.000,00	0,00	0,00	0,00	0,00
7.01	7.01.0.00.0.00.09.0001	7.01.03.2.02.0003	Pemberdayaan Masyarakat di Kelurahan	73.151.770,00	71.362.500,00	0,00	0,00	0,00	0,00	0,00	0,00
7.01	7.01.0.00.0.00.09.0001	7.01.03.2.03	Pemberdayaan Lembaga Kemasyarakatan Tingkat Kecamatan	3.480.132.090,00	3.430.160.612,00	0,00	0,00	0,00	0,00	0,00	0,00
7.01	7.01.0.00.0.00.09.0001	7.01.03.2.03.0001	Penyelenggaraan Lembaga Kemasyarakatan	3.480.132.090,00	3.430.160.612,00	0,00	0,00	0,00	0,00	0,00	0,00
7.01	7.01.0.00.0.00.09.0002		KELURAHAN KUDU	3.481.788.799,00	3.331.682.802,00	1.147.000.000,00	1.130.750.000,00	0,00	0,00	0,00	0,00
7.01	7.01.0.00.0.00.09.0002	7.01.02	PROGRAM PENYELENGGARAAN PEMERINTAHAN DAN PELAYANAN PUBLIK	84.981.989,00	65.983.012,00	0,00	0,00	0,00	0,00	0,00	0,00
7.01	7.01.0.00.0.00.09.0002	7.01.02.2.02	Penyelenggaraan Urusan Pemerintahan yang Tidak Dilaksanakan oleh Unit Kerja Perangkat Daerah yang Ada di Kecamatan	84.981.989,00	65.983.012,00	0,00	0,00	0,00	0,00	0,00	0,00
7.01	7.01.0.00.0.00.09.0002	7.01.02.2.02.0003	Peningkatan Efektifitas Pelaksanaan Pelayanan kepada Masyarakat di Wilayah Kecamatan	84.981.989,00	65.983.012,00	0,00	0,00	0,00	0,00	0,00	0,00
7.01	7.01.0.00.0.00.09.0002	7.01.03	PROGRAM PEMBERDAYAAN MASYARAKAT DESA DAN KELURAHAN	3.396.806.810,00	3.265.699.790,00	1.147.000.000,00	1.130.750.000,00	0,00	0,00	0,00	0,00
7.01	7.01.0.00.0.00.09.0002	7.01.03.2.02	Kegiatan Pemberdayaan Kelurahan	110.228.730,00	108.520.269,00	1.147.000.000,00	1.130.750.000,00	0,00	0,00	0,00	0,00
7.01	7.01.0.00.0.00.09.0002	7.01.03.2.02.0002	Pembangunan Sarana dan Prasarana Kelurahan	50.000.000,00	49.374.269,00	1.147.000.000,00	1.130.750.000,00	0,00	0,00	0,00	0,00
7.01	7.01.0.00.0.00.09.0002	7.01.03.2.02.0003	Pemberdayaan Masyarakat di Kelurahan	60.228.730,00	59.146.000,00	0,00	0,00	0,00	0,00	0,00	0,00
7.01	7.01.0.00.0.00.09.0002	7.01.03.2.03	Pemberdayaan Lembaga Kemasyarakatan Tingkat Kecamatan	3.286.578.080,00	3.157.179.521,00	0,00	0,00	0,00	0,00	0,00	0,00
7.01	7.01.0.00.0.00.09.0002	7.01.03.2.03.0001	Penyelenggaraan Lembaga Kemasyarakatan	3.286.578.080,00	3.157.179.521,00	0,00	0,00	0,00	0,00	0,00	0,00
7.01	7.01.0.00.0.00.09.0003		KELURAHAN KARANGROTO	5.748.754.573,00	5.623.808.800,00	1.289.000.000,00	1.264.579.000,00	0,00	0,00	0,00	0,00
7.01	7.01.0.00.0.00.09.0003	7.01.02	PROGRAM PENYELENGGARAAN PEMERINTAHAN DAN PELAYANAN PUBLIK	97.754.573,00	77.002.471,00	0,00	0,00	0,00	0,00	0,00	0,00
7.01	7.01.0.00.0.00.09.0003	7.01.02.2.02	Penyelenggaraan Urusan Pemerintahan yang Tidak Dilaksanakan oleh Unit Kerja Perangkat Daerah yang Ada di Kecamatan	97.754.573,00	77.002.471,00	0,00	0,00	0,00	0,00	0,00	0,00
7.01	7.01.0.00.0.00.09.0003	7.01.02.2.02.0003	Peningkatan Efektifitas Pelaksanaan Pelayanan kepada Masyarakat di Wilayah Kecamatan	97.754.573,00	77.002.471,00	0,00	0,00	0,00	0,00	0,00	0,00
7.01	7.01.0.00.0.00.09.0003	7.01.03	PROGRAM PEMBERDAYAAN MASYARAKAT DESA DAN KELURAHAN	5.651.000.000,00	5.546.806.329,00	1.289.000.000,00	1.264.579.000,00	0,00	0,00	0,00	0,00
7.01	7.01.0.00.0.00.09.0003	7.01.03.2.02	Kegiatan Pemberdayaan Kelurahan	139.300.000,00	136.485.000,00	1.289.000.000,00	1.264.579.000,00	0,00	0,00	0,00	0,00
7.01	7.01.0.00.0.00.09.0003	7.01.03.2.02.0002	Pembangunan Sarana dan Prasarana Kelurahan	50.000.000,00	49.935.000,00	1.289.000.000,00	1.264.579.000,00	0,00	0,00	0,00	0,00
7.01	7.01.0.00.0.00.09.0003	7.01.03.2.02.0003	Pemberdayaan Masyarakat di Kelurahan	89.300.000,00	86.550.000,00	0,00	0,00	0,00	0,00	0,00	0,00
7.01	7.01.0.00.0.00.09.0003	7.01.03.2.03	Pemberdayaan Lembaga Kemasyarakatan Tingkat Kecamatan	5.511.700.000,00	5.410.321.329,00	0,00	0,00	0,00	0,00	0,00	0,00
7.01	7.01.0.00.0.00.09.0003	7.01.03.2.03.0001	Penyelenggaraan Lembaga Kemasyarakatan	5.511.700.000,00	5.410.321.329,00	0,00	0,00	0,00	0,00	0,00	0,00
7.01	7.01.0.00.0.00.09.0004		KELURAHAN GENUKSARI	4.293.249.322,00	4.128.946.178,00	1.376.900.000,00	1.370.336.000,00	0,00	0,00	0,00	0,00
7.01	7.01.0.00.0.00.09.0004	7.01.02	PROGRAM PENYELENGGARAAN PEMERINTAHAN DAN PELAYANAN PUBLIK	75.353.021,00	62.830.792,00	0,00	0,00	0,00	0,00	0,00	0,00
7.01	7.01.0.00.0.00.09.0004	7.01.02.2.02	Penyelenggaraan Urusan Pemerintahan yang Tidak Dilaksanakan oleh Unit Kerja Perangkat Daerah yang Ada di Kecamatan	75.353.021,00	62.830.792,00	0,00	0,00	0,00	0,00	0,00	0,00
7.01	7.01.0.00.0.00.09.0004	7.01.02.2.02.0003	Peningkatan Efektifitas Pelaksanaan Pelayanan kepada Masyarakat di Wilayah Kecamatan	75.353.021,00	62.830.792,00	0,00	0,00	0,00	0,00	0,00	0,00
7.01	7.01.0.00.0.00.09.0004	7.01.03	PROGRAM PEMBERDAYAAN MASYARAKAT DESA DAN KELURAHAN	4.217.896.301,00	4.066.115.386,00	1.376.900.000,00	1.370.336.000,00	0,00	0,00	0,00	0,00
7.01	7.01.0.00.0.00.09.0004	7.01.03.2.02	Kegiatan Pemberdayaan Kelurahan	99.686.530,00	92.030.000,00	1.376.900.000,00	1.370.336.000,00	0,00	0,00	0,00	0,00
7.01	7.01.0.00.0.00.09.0004	7.01.03.2.02.0002	Pembangunan Sarana dan Prasarana Kelurahan	15.100.000,00	15.100.000,00	1.376.900.000,00	1.370.336.000,00	0,00	0,00	0,00	0,00

Kode			Uraian Urusan, Organisasi, Program, Kegiatan dan Sub Kegiatan	Kelompok Belanja							
				Operasi		Modal		Tak Terduga		Transfer	
				Anggaran	Realisasi	Anggaran	Realisasi	Anggaran	Realisasi	Anggaran	Realisasi
1			2	3	4	5	6	7	8	9	10
7.01	7.01.0.00.0.00.09.0004	7.01.03.2.02.0003	Pemberdayaan Masyarakat di Kelurahan	84.586.530,00	76.930.000,00	0,00	0,00	0,00	0,00	0,00	0,00
7.01	7.01.0.00.0.00.09.0004	7.01.03.2.03	Pemberdayaan Lembaga Kemasyarakatan Tingkat Kecamatan	4.118.209.771,00	3.974.085.386,00	0,00	0,00	0,00	0,00	0,00	0,00
7.01	7.01.0.00.0.00.09.0004	7.01.03.2.03.0001	Penyelenggaraan Lembaga Kemasyarakatan	4.118.209.771,00	3.974.085.386,00	0,00	0,00	0,00	0,00	0,00	0,00
7.01	7.01.0.00.0.00.09.0005		KELURAHAN BANJARDOWO	3.133.753.661,00	3.046.202.163,00	1.969.000.000,00	1.930.976.088,00	0,00	0,00	0,00	0,00
7.01	7.01.0.00.0.00.09.0005	7.01.02	PROGRAM PENYELENGGARAAN PEMERINTAHAN DAN PELAYANAN PUBLIK	74.936.921,00	68.506.585,00	0,00	0,00	0,00	0,00	0,00	0,00
7.01	7.01.0.00.0.00.09.0005	7.01.02.2.02	Penyelenggaraan Urusan Pemerintahan yang Tidak Dilaksanakan oleh Unit Kerja Perangkat Daerah yang Ada di Kecamatan	74.936.921,00	68.506.585,00	0,00	0,00	0,00	0,00	0,00	0,00
7.01	7.01.0.00.0.00.09.0005	7.01.02.2.02.0003	Peningkatan Efektifitas Pelaksanaan Pelayanan kepada Masyarakat di Wilayah Kecamatan	74.936.921,00	68.506.585,00	0,00	0,00	0,00	0,00	0,00	0,00
7.01	7.01.0.00.0.00.09.0005	7.01.03	PROGRAM PEMBERDAYAAN MASYARAKAT DESA DAN KELURAHAN	3.058.816.740,00	2.977.695.578,00	1.969.000.000,00	1.930.976.088,00	0,00	0,00	0,00	0,00
7.01	7.01.0.00.0.00.09.0005	7.01.03.2.02	Kegiatan Pemberdayaan Kelurahan	128.908.250,00	128.467.900,00	1.969.000.000,00	1.930.976.088,00	0,00	0,00	0,00	0,00
7.01	7.01.0.00.0.00.09.0005	7.01.03.2.02.0002	Pembangunan Sarana dan Prasarana Kelurahan	50.000.000,00	49.977.500,00	1.969.000.000,00	1.930.976.088,00	0,00	0,00	0,00	0,00
7.01	7.01.0.00.0.00.09.0005	7.01.03.2.02.0003	Pemberdayaan Masyarakat di Kelurahan	78.908.250,00	78.490.400,00	0,00	0,00	0,00	0,00	0,00	0,00
7.01	7.01.0.00.0.00.09.0005	7.01.03.2.03	Pemberdayaan Lembaga Kemasyarakatan Tingkat Kecamatan	2.929.908.490,00	2.849.227.678,00	0,00	0,00	0,00	0,00	0,00	0,00
7.01	7.01.0.00.0.00.09.0005	7.01.03.2.03.0001	Penyelenggaraan Lembaga Kemasyarakatan	2.929.908.490,00	2.849.227.678,00	0,00	0,00	0,00	0,00	0,00	0,00
7.01	7.01.0.00.0.00.09.0006		KELURAHAN GEBANGSARI	3.089.269.095,00	2.936.477.848,00	1.042.000.000,00	1.032.762.089,00	0,00	0,00	0,00	0,00
7.01	7.01.0.00.0.00.09.0006	7.01.02	PROGRAM PENYELENGGARAAN PEMERINTAHAN DAN PELAYANAN PUBLIK	81.265.165,00	65.176.190,00	0,00	0,00	0,00	0,00	0,00	0,00
7.01	7.01.0.00.0.00.09.0006	7.01.02.2.02	Penyelenggaraan Urusan Pemerintahan yang Tidak Dilaksanakan oleh Unit Kerja Perangkat Daerah yang Ada di Kecamatan	81.265.165,00	65.176.190,00	0,00	0,00	0,00	0,00	0,00	0,00
7.01	7.01.0.00.0.00.09.0006	7.01.02.2.02.0003	Peningkatan Efektifitas Pelaksanaan Pelayanan kepada Masyarakat di Wilayah Kecamatan	81.265.165,00	65.176.190,00	0,00	0,00	0,00	0,00	0,00	0,00
7.01	7.01.0.00.0.00.09.0006	7.01.03	PROGRAM PEMBERDAYAAN MASYARAKAT DESA DAN KELURAHAN	3.008.003.930,00	2.871.301.658,00	1.042.000.000,00	1.032.762.089,00	0,00	0,00	0,00	0,00
7.01	7.01.0.00.0.00.09.0006	7.01.03.2.02	Kegiatan Pemberdayaan Kelurahan	134.002.130,00	132.046.791,00	1.042.000.000,00	1.032.762.089,00	0,00	0,00	0,00	0,00
7.01	7.01.0.00.0.00.09.0006	7.01.03.2.02.0002	Pembangunan Sarana dan Prasarana Kelurahan	50.000.000,00	49.646.791,00	1.042.000.000,00	1.032.762.089,00	0,00	0,00	0,00	0,00
7.01	7.01.0.00.0.00.09.0006	7.01.03.2.02.0003	Pemberdayaan Masyarakat di Kelurahan	84.002.130,00	82.400.000,00	0,00	0,00	0,00	0,00	0,00	0,00
7.01	7.01.0.00.0.00.09.0006	7.01.03.2.03	Pemberdayaan Lembaga Kemasyarakatan Tingkat Kecamatan	2.874.001.800,00	2.739.254.867,00	0,00	0,00	0,00	0,00	0,00	0,00
7.01	7.01.0.00.0.00.09.0006	7.01.03.2.03.0001	Penyelenggaraan Lembaga Kemasyarakatan	2.874.001.800,00	2.739.254.867,00	0,00	0,00	0,00	0,00	0,00	0,00
7.01	7.01.0.00.0.00.09.0007		KELURAHAN TRIMULYO	1.238.628.425,00	1.197.951.752,00	1.083.000.000,00	1.078.297.101,00	0,00	0,00	0,00	0,00
7.01	7.01.0.00.0.00.09.0007	7.01.02	PROGRAM PENYELENGGARAAN PEMERINTAHAN DAN PELAYANAN PUBLIK	73.106.595,00	66.338.500,00	0,00	0,00	0,00	0,00	0,00	0,00
7.01	7.01.0.00.0.00.09.0007	7.01.02.2.02	Penyelenggaraan Urusan Pemerintahan yang Tidak Dilaksanakan oleh Unit Kerja Perangkat Daerah yang Ada di Kecamatan	73.106.595,00	66.338.500,00	0,00	0,00	0,00	0,00	0,00	0,00
7.01	7.01.0.00.0.00.09.0007	7.01.02.2.02.0003	Peningkatan Efektifitas Pelaksanaan Pelayanan kepada Masyarakat di Wilayah Kecamatan	73.106.595,00	66.338.500,00	0,00	0,00	0,00	0,00	0,00	0,00
7.01	7.01.0.00.0.00.09.0007	7.01.03	PROGRAM PEMBERDAYAAN MASYARAKAT DESA DAN KELURAHAN	1.165.521.830,00	1.131.613.252,00	1.083.000.000,00	1.078.297.101,00	0,00	0,00	0,00	0,00
7.01	7.01.0.00.0.00.09.0007	7.01.03.2.02	Kegiatan Pemberdayaan Kelurahan	97.896.640,00	95.266.000,00	1.083.000.000,00	1.078.297.101,00	0,00	0,00	0,00	0,00
7.01	7.01.0.00.0.00.09.0007	7.01.03.2.02.0002	Pembangunan Sarana dan Prasarana Kelurahan	50.000.000,00	49.026.000,00	1.083.000.000,00	1.078.297.101,00	0,00	0,00	0,00	0,00
7.01	7.01.0.00.0.00.09.0007	7.01.03.2.02.0003	Pemberdayaan Masyarakat di Kelurahan	47.896.640,00	46.240.000,00	0,00	0,00	0,00	0,00	0,00	0,00
7.01	7.01.0.00.0.00.09.0007	7.01.03.2.03	Pemberdayaan Lembaga Kemasyarakatan Tingkat Kecamatan	1.067.625.190,00	1.036.347.252,00	0,00	0,00	0,00	0,00	0,00	0,00
7.01	7.01.0.00.0.00.09.0007	7.01.03.2.03.0001	Penyelenggaraan Lembaga Kemasyarakatan	1.067.625.190,00	1.036.347.252,00	0,00	0,00	0,00	0,00	0,00	0,00
7.01	7.01.0.00.0.00.09.0008		KELURAHAN PENGGARON LOR	2.128.580.485,00	2.063.701.349,00	1.008.000.000,00	996.493.383,00	0,00	0,00	0,00	0,00
7.01	7.01.0.00.0.00.09.0008	7.01.02	PROGRAM PENYELENGGARAAN PEMERINTAHAN DAN PELAYANAN PUBLIK	77.679.926,00	55.864.364,00	0,00	0,00	0,00	0,00	0,00	0,00
7.01	7.01.0.00.0.00.09.0008	7.01.02.2.02	Penyelenggaraan Urusan Pemerintahan yang Tidak Dilaksanakan oleh Unit Kerja Perangkat Daerah yang Ada di Kecamatan	77.679.926,00	55.864.364,00	0,00	0,00	0,00	0,00	0,00	0,00
7.01	7.01.0.00.0.00.09.0008	7.01.02.2.02.0003	Peningkatan Efektifitas Pelaksanaan Pelayanan kepada Masyarakat di Wilayah Kecamatan	77.679.926,00	55.864.364,00	0,00	0,00	0,00	0,00	0,00	0,00
7.01	7.01.0.00.0.00.09.0008	7.01.03	PROGRAM PEMBERDAYAAN MASYARAKAT DESA DAN KELURAHAN	2.050.900.559,00	2.007.836.985,00	1.008.000.000,00	996.493.383,00	0,00	0,00	0,00	0,00
7.01	7.01.0.00.0.00.09.0008	7.01.03.2.02	Kegiatan Pemberdayaan Kelurahan	103.302.184,00	102.223.000,00	1.008.000.000,00	996.493.383,00	0,00	0,00	0,00	0,00

Kode			Uraian Urusan, Organisasi, Program, Kegiatan dan Sub Kegiatan	Kelompok Belanja							
				Operasi		Modal		Tak Terduga		Transfer	
				Anggaran	Realisasi	Anggaran	Realisasi	Anggaran	Realisasi	Anggaran	Realisasi
1			2	3	4	5	6	7	8	9	10
7.01	7.01.0.00.0.00.09.0008	7.01.03.2.02.0002	Pembangunan Sarana dan Prasarana Kelurahan	50.000.000,00	49.373.000,00	1.008.000.000,00	996.493.383,00	0,00	0,00	0,00	0,00
7.01	7.01.0.00.0.00.09.0008	7.01.03.2.02.0003	Pemberdayaan Masyarakat di Kelurahan	53.302.184,00	52.850.000,00	0,00	0,00	0,00	0,00	0,00	0,00
7.01	7.01.0.00.0.00.09.0008	7.01.03.2.03	Pemberdayaan Lembaga Kemasyarakatan Tingkat Kecamatan	1.947.598.375,00	1.905.613.985,00	0,00	0,00	0,00	0,00	0,00	0,00
7.01	7.01.0.00.0.00.09.0008	7.01.03.2.03.0001	Penyelenggaraan Lembaga Kemasyarakatan	1.947.598.375,00	1.905.613.985,00	0,00	0,00	0,00	0,00	0,00	0,00
7.01	7.01.0.00.0.00.09.0009		KELURAHAN MUKTIHARJO LOR	1.439.258.285,00	1.324.162.696,00	1.028.000.000,00	1.002.861.000,00	0,00	0,00	0,00	0,00
7.01	7.01.0.00.0.00.09.0009	7.01.02	PROGRAM PENYELENGGARAAN PEMERINTAHAN DAN PELAYANAN PUBLIK	71.943.117,00	58.836.210,00	0,00	0,00	0,00	0,00	0,00	0,00
7.01	7.01.0.00.0.00.09.0009	7.01.02.2.02	Penyelenggaraan Urusan Pemerintahan yang Tidak Dilaksanakan oleh Unit Kerja Perangkat Daerah yang Ada di Kecamatan	71.943.117,00	58.836.210,00	0,00	0,00	0,00	0,00	0,00	0,00
7.01	7.01.0.00.0.00.09.0009	7.01.02.2.02.0003	Peningkatan Efektifitas Pelaksanaan Pelayanan kepada Masyarakat di Wilayah Kecamatan	71.943.117,00	58.836.210,00	0,00	0,00	0,00	0,00	0,00	0,00
7.01	7.01.0.00.0.00.09.0009	7.01.03	PROGRAM PEMBERDAYAAN MASYARAKAT DESA DAN KELURAHAN	1.367.315.168,00	1.265.326.486,00	1.028.000.000,00	1.002.861.000,00	0,00	0,00	0,00	0,00
7.01	7.01.0.00.0.00.09.0009	7.01.03.2.02	Kegiatan Pemberdayaan Kelurahan	97.157.400,00	95.945.000,00	1.028.000.000,00	1.002.861.000,00	0,00	0,00	0,00	0,00
7.01	7.01.0.00.0.00.09.0009	7.01.03.2.02.0002	Pembangunan Sarana dan Prasarana Kelurahan	50.000.000,00	49.923.000,00	1.028.000.000,00	1.002.861.000,00	0,00	0,00	0,00	0,00
7.01	7.01.0.00.0.00.09.0009	7.01.03.2.02.0003	Pemberdayaan Masyarakat di Kelurahan	47.157.400,00	46.022.000,00	0,00	0,00	0,00	0,00	0,00	0,00
7.01	7.01.0.00.0.00.09.0009	7.01.03.2.03	Pemberdayaan Lembaga Kemasyarakatan Tingkat Kecamatan	1.270.157.768,00	1.169.381.486,00	0,00	0,00	0,00	0,00	0,00	0,00
7.01	7.01.0.00.0.00.09.0009	7.01.03.2.03.0001	Penyelenggaraan Lembaga Kemasyarakatan	1.270.157.768,00	1.169.381.486,00	0,00	0,00	0,00	0,00	0,00	0,00
7.01	7.01.0.00.0.00.09.0010		KELURAHAN BANGETAYU KULON	5.361.016.699,00	5.284.973.251,00	1.125.490.000,00	1.109.460.848,00	0,00	0,00	0,00	0,00
7.01	7.01.0.00.0.00.09.0010	7.01.02	PROGRAM PENYELENGGARAAN PEMERINTAHAN DAN PELAYANAN PUBLIK	77.678.369,00	57.251.914,00	0,00	0,00	0,00	0,00	0,00	0,00
7.01	7.01.0.00.0.00.09.0010	7.01.02.2.02	Penyelenggaraan Urusan Pemerintahan yang Tidak Dilaksanakan oleh Unit Kerja Perangkat Daerah yang Ada di Kecamatan	77.678.369,00	57.251.914,00	0,00	0,00	0,00	0,00	0,00	0,00
7.01	7.01.0.00.0.00.09.0010	7.01.02.2.02.0003	Peningkatan Efektifitas Pelaksanaan Pelayanan kepada Masyarakat di Wilayah Kecamatan	77.678.369,00	57.251.914,00	0,00	0,00	0,00	0,00	0,00	0,00
7.01	7.01.0.00.0.00.09.0010	7.01.03	PROGRAM PEMBERDAYAAN MASYARAKAT DESA DAN KELURAHAN	5.283.338.330,00	5.227.721.337,00	1.125.490.000,00	1.109.460.848,00	0,00	0,00	0,00	0,00
7.01	7.01.0.00.0.00.09.0010	7.01.03.2.02	Kegiatan Pemberdayaan Kelurahan	135.988.330,00	133.464.733,00	1.125.490.000,00	1.109.460.848,00	0,00	0,00	0,00	0,00
7.01	7.01.0.00.0.00.09.0010	7.01.03.2.02.0002	Pembangunan Sarana dan Prasarana Kelurahan	50.000.000,00	49.114.233,00	1.125.490.000,00	1.109.460.848,00	0,00	0,00	0,00	0,00
7.01	7.01.0.00.0.00.09.0010	7.01.03.2.02.0003	Pemberdayaan Masyarakat di Kelurahan	85.988.330,00	84.350.500,00	0,00	0,00	0,00	0,00	0,00	0,00
7.01	7.01.0.00.0.00.09.0010	7.01.03.2.03	Pemberdayaan Lembaga Kemasyarakatan Tingkat Kecamatan	5.147.350.000,00	5.094.256.604,00	0,00	0,00	0,00	0,00	0,00	0,00
7.01	7.01.0.00.0.00.09.0010	7.01.03.2.03.0001	Penyelenggaraan Lembaga Kemasyarakatan	5.147.350.000,00	5.094.256.604,00	0,00	0,00	0,00	0,00	0,00	0,00
7.01	7.01.0.00.0.00.09.0011		KELURAHAN BANGETAYU WETAN	4.189.033.919,00	4.154.035.018,00	1.205.000.000,00	1.194.284.343,00	0,00	0,00	0,00	0,00
7.01	7.01.0.00.0.00.09.0011	7.01.02	PROGRAM PENYELENGGARAAN PEMERINTAHAN DAN PELAYANAN PUBLIK	81.814.895,00	81.551.593,00	0,00	0,00	0,00	0,00	0,00	0,00
7.01	7.01.0.00.0.00.09.0011	7.01.02.2.02	Penyelenggaraan Urusan Pemerintahan yang Tidak Dilaksanakan oleh Unit Kerja Perangkat Daerah yang Ada di Kecamatan	81.814.895,00	81.551.593,00	0,00	0,00	0,00	0,00	0,00	0,00
7.01	7.01.0.00.0.00.09.0011	7.01.02.2.02.0003	Peningkatan Efektifitas Pelaksanaan Pelayanan kepada Masyarakat di Wilayah Kecamatan	81.814.895,00	81.551.593,00	0,00	0,00	0,00	0,00	0,00	0,00
7.01	7.01.0.00.0.00.09.0011	7.01.03	PROGRAM PEMBERDAYAAN MASYARAKAT DESA DAN KELURAHAN	4.107.219.024,00	4.072.483.425,00	1.205.000.000,00	1.194.284.343,00	0,00	0,00	0,00	0,00
7.01	7.01.0.00.0.00.09.0011	7.01.03.2.02	Kegiatan Pemberdayaan Kelurahan	120.169.024,00	119.710.636,00	1.205.000.000,00	1.194.284.343,00	0,00	0,00	0,00	0,00
7.01	7.01.0.00.0.00.09.0011	7.01.03.2.02.0002	Pembangunan Sarana dan Prasarana Kelurahan	50.000.000,00	49.967.536,00	1.205.000.000,00	1.194.284.343,00	0,00	0,00	0,00	0,00
7.01	7.01.0.00.0.00.09.0011	7.01.03.2.02.0003	Pemberdayaan Masyarakat di Kelurahan	70.169.024,00	69.743.100,00	0,00	0,00	0,00	0,00	0,00	0,00
7.01	7.01.0.00.0.00.09.0011	7.01.03.2.03	Pemberdayaan Lembaga Kemasyarakatan Tingkat Kecamatan	3.987.050.000,00	3.952.772.789,00	0,00	0,00	0,00	0,00	0,00	0,00
7.01	7.01.0.00.0.00.09.0011	7.01.03.2.03.0001	Penyelenggaraan Lembaga Kemasyarakatan	3.987.050.000,00	3.952.772.789,00	0,00	0,00	0,00	0,00	0,00	0,00
7.01	7.01.0.00.0.00.09.0012		KELURAHAN TERBOYO KULON	531.232.522,00	489.499.655,00	935.000.000,00	932.191.416,00	0,00	0,00	0,00	0,00
7.01	7.01.0.00.0.00.09.0012	7.01.02	PROGRAM PENYELENGGARAAN PEMERINTAHAN DAN PELAYANAN PUBLIK	66.557.522,00	53.328.948,00	0,00	0,00	0,00	0,00	0,00	0,00
7.01	7.01.0.00.0.00.09.0012	7.01.02.2.02	Penyelenggaraan Urusan Pemerintahan yang Tidak Dilaksanakan oleh Unit Kerja Perangkat Daerah yang Ada di Kecamatan	66.557.522,00	53.328.948,00	0,00	0,00	0,00	0,00	0,00	0,00
7.01	7.01.0.00.0.00.09.0012	7.01.02.2.02.0003	Peningkatan Efektifitas Pelaksanaan Pelayanan kepada Masyarakat di Wilayah Kecamatan	66.557.522,00	53.328.948,00	0,00	0,00	0,00	0,00	0,00	0,00

Kode			Uraian Urusan, Organisasi, Program, Kegiatan dan Sub Kegiatan	Kelompok Belanja							
				Operasi		Modal		Tak Terduga		Transfer	
				Anggaran	Realisasi	Anggaran	Realisasi	Anggaran	Realisasi	Anggaran	Realisasi
1			2	3	4	5	6	7	8	9	10
7.01	7.01.0.00.0.00.09.0012	7.01.03	PROGRAM PEMBERDAYAAN MASYARAKAT DESA DAN KELURAHAN	464.675.000,00	436.170.707,00	935.000.000,00	932.191.416,00	0,00	0,00	0,00	0,00
7.01	7.01.0.00.0.00.09.0012	7.01.03.2.02	Kegiatan Pemberdayaan Kelurahan	45.025.000,00	38.500.000,00	935.000.000,00	932.191.416,00	0,00	0,00	0,00	0,00
7.01	7.01.0.00.0.00.09.0012	7.01.03.2.02.0002	Pembangunan Sarana dan Prasarana Kelurahan	15.000.000,00	15.000.000,00	935.000.000,00	932.191.416,00	0,00	0,00	0,00	0,00
7.01	7.01.0.00.0.00.09.0012	7.01.03.2.02.0003	Pemberdayaan Masyarakat di Kelurahan	30.025.000,00	23.500.000,00	0,00	0,00	0,00	0,00	0,00	0,00
7.01	7.01.0.00.0.00.09.0012	7.01.03.2.03	Pemberdayaan Lembaga Kemasyarakatan Tingkat Kecamatan	419.650.000,00	397.670.707,00	0,00	0,00	0,00	0,00	0,00	0,00
7.01	7.01.0.00.0.00.09.0012	7.01.03.2.03.0001	Penyelenggaraan Lembaga Kemasyarakatan	419.650.000,00	397.670.707,00	0,00	0,00	0,00	0,00	0,00	0,00
7.01	7.01.0.00.0.00.09.0013		KELURAHAN TERBOYO WETAN	697.964.064,00	642.211.767,00	900.000.000,00	895.687.181,00	0,00	0,00	0,00	0,00
7.01	7.01.0.00.0.00.09.0013	7.01.02	PROGRAM PENYELENGGARAAN PEMERINTAHAN DAN PELAYANAN PUBLIK	78.063.509,00	58.585.464,00	0,00	0,00	0,00	0,00	0,00	0,00
7.01	7.01.0.00.0.00.09.0013	7.01.02.2.02	Penyelenggaraan Urusan Pemerintahan yang Tidak Dilaksanakan oleh Unit Kerja Perangkat Daerah yang Ada di Kecamatan	78.063.509,00	58.585.464,00	0,00	0,00	0,00	0,00	0,00	0,00
7.01	7.01.0.00.0.00.09.0013	7.01.02.2.02.0003	Peningkatan Efektifitas Pelaksanaan Pelayanan kepada Masyarakat di Wilayah Kecamatan	78.063.509,00	58.585.464,00	0,00	0,00	0,00	0,00	0,00	0,00
7.01	7.01.0.00.0.00.09.0013	7.01.03	PROGRAM PEMBERDAYAAN MASYARAKAT DESA DAN KELURAHAN	619.900.555,00	583.626.303,00	900.000.000,00	895.687.181,00	0,00	0,00	0,00	0,00
7.01	7.01.0.00.0.00.09.0013	7.01.03.2.02	Kegiatan Pemberdayaan Kelurahan	70.926.635,00	68.080.500,00	900.000.000,00	895.687.181,00	0,00	0,00	0,00	0,00
7.01	7.01.0.00.0.00.09.0013	7.01.03.2.02.0002	Pembangunan Sarana dan Prasarana Kelurahan	50.000.000,00	49.130.500,00	900.000.000,00	895.687.181,00	0,00	0,00	0,00	0,00
7.01	7.01.0.00.0.00.09.0013	7.01.03.2.02.0003	Pemberdayaan Masyarakat di Kelurahan	20.926.635,00	18.950.000,00	0,00	0,00	0,00	0,00	0,00	0,00
7.01	7.01.0.00.0.00.09.0013	7.01.03.2.03	Pemberdayaan Lembaga Kemasyarakatan Tingkat Kecamatan	548.973.920,00	515.545.803,00	0,00	0,00	0,00	0,00	0,00	0,00
7.01	7.01.0.00.0.00.09.0013	7.01.03.2.03.0001	Penyelenggaraan Lembaga Kemasyarakatan	548.973.920,00	515.545.803,00	0,00	0,00	0,00	0,00	0,00	0,00
7.01	7.01.0.00.0.00.10.0000		KECAMATAN GAJAHMUNGKUR	18.018.471.291,25	15.582.179.215,00	1.954.360.969,40	1.866.572.549,00	0,00	0,00	0,00	0,00
7.01	7.01.0.00.0.00.10.0000	7.01.01	PROGRAM PENUNJANG URUSAN PEMERINTAHAN DAERAH KABUPATEN/KOTA	15.135.491.695,60	13.157.825.039,00	904.360.969,40	826.378.965,00	0,00	0,00	0,00	0,00
7.01	7.01.0.00.0.00.10.0000	7.01.01.2.01	Perencanaan, Penganggaran, dan Evaluasi Kinerja Perangkat Daerah	49.518.081,61	47.894.000,00	0,00	0,00	0,00	0,00	0,00	0,00
7.01	7.01.0.00.0.00.10.0000	7.01.01.2.01.0001	Penyusunan Dokumen Perencanaan Perangkat Daerah	40.271.000,00	38.680.800,00	0,00	0,00	0,00	0,00	0,00	0,00
7.01	7.01.0.00.0.00.10.0000	7.01.01.2.01.0002	Koordinasi dan Penyusunan Dokumen RKA-SKPD	1.415.484,00	1.414.000,00	0,00	0,00	0,00	0,00	0,00	0,00
7.01	7.01.0.00.0.00.10.0000	7.01.01.2.01.0003	Koordinasi dan Penyusunan Dokumen Perubahan RKA-SKPD	2.077.462,81	2.051.400,00	0,00	0,00	0,00	0,00	0,00	0,00
7.01	7.01.0.00.0.00.10.0000	7.01.01.2.01.0004	Koordinasi dan Penyusunan DPA-SKPD	1.290.838,80	1.286.000,00	0,00	0,00	0,00	0,00	0,00	0,00
7.01	7.01.0.00.0.00.10.0000	7.01.01.2.01.0005	Koordinasi dan Penyusunan Perubahan DPA- SKPD	1.350.896,00	1.350.000,00	0,00	0,00	0,00	0,00	0,00	0,00
7.01	7.01.0.00.0.00.10.0000	7.01.01.2.01.0006	Koordinasi dan Penyusunan Laporan Capaian Kinerja dan Ikhtisar Realisasi Kinerja SKPD	112.400,00	111.800,00	0,00	0,00	0,00	0,00	0,00	0,00
7.01	7.01.0.00.0.00.10.0000	7.01.01.2.01.0007	Evaluasi Kinerja Perangkat Daerah	3.000.000,00	3.000.000,00	0,00	0,00	0,00	0,00	0,00	0,00
7.01	7.01.0.00.0.00.10.0000	7.01.01.2.02	Administrasi Keuangan Perangkat Daerah	14.175.361.709,39	12.354.107.118,00	0,00	0,00	0,00	0,00	0,00	0,00
7.01	7.01.0.00.0.00.10.0000	7.01.01.2.02.0001	Penyediaan Gaji dan Tunjangan ASN	13.237.464.878,00	11.447.123.613,00	0,00	0,00	0,00	0,00	0,00	0,00
7.01	7.01.0.00.0.00.10.0000	7.01.01.2.02.0002	Penyediaan Administrasi Pelaksanaan Tugas ASN	934.984.431,39	904.071.705,00	0,00	0,00	0,00	0,00	0,00	0,00
7.01	7.01.0.00.0.00.10.0000	7.01.01.2.02.0005	Koordinasi dan Penyusunan Laporan Keuangan Akhir Tahun SKPD	1.500.000,00	1.500.000,00	0,00	0,00	0,00	0,00	0,00	0,00
7.01	7.01.0.00.0.00.10.0000	7.01.01.2.02.0007	Koordinasi dan Penyusunan Laporan Keuangan Bulanan/ Triwulanan/ Semesteran SKPD	412.400,00	411.800,00	0,00	0,00	0,00	0,00	0,00	0,00
7.01	7.01.0.00.0.00.10.0000	7.01.01.2.02.0008	Penyusunan Pelaporan dan Analisis Prognosis Realisasi Anggaran	1.000.000,00	1.000.000,00	0,00	0,00	0,00	0,00	0,00	0,00
7.01	7.01.0.00.0.00.10.0000	7.01.01.2.06	Administrasi Umum Perangkat Daerah	272.334.111,00	238.705.893,00	633.245.483,40	559.648.865,00	0,00	0,00	0,00	0,00
7.01	7.01.0.00.0.00.10.0000	7.01.01.2.06.0001	Penyediaan Komponen Instalasi Listrik/Penerangan Bangunan Kantor	5.925.000,00	5.887.500,00	0,00	0,00	0,00	0,00	0,00	0,00
7.01	7.01.0.00.0.00.10.0000	7.01.01.2.06.0002	Penyediaan Peralatan dan Perlengkapan Kantor	0,00	0,00	324.861.032,10	268.454.965,00	0,00	0,00	0,00	0,00
7.01	7.01.0.00.0.00.10.0000	7.01.01.2.06.0004	Penyediaan Bahan Logistik Kantor	50.500.000,00	49.891.500,00	0,00	0,00	0,00	0,00	0,00	0,00
7.01	7.01.0.00.0.00.10.0000	7.01.01.2.06.0005	Penyediaan Barang Cetakan dan Penggandaan	14.935.000,00	13.393.000,00	0,00	0,00	0,00	0,00	0,00	0,00
7.01	7.01.0.00.0.00.10.0000	7.01.01.2.06.0008	Fasilitasi Kunjungan Tamu	11.000.000,00	5.316.500,00	0,00	0,00	0,00	0,00	0,00	0,00
7.01	7.01.0.00.0.00.10.0000	7.01.01.2.06.0009	Penyelenggaraan Rapat Koordinasi dan Konsultasi SKPD	189.974.111,00	164.217.393,00	0,00	0,00	0,00	0,00	0,00	0,00
7.01	7.01.0.00.0.00.10.0000	7.01.01.2.06.0011	Dukungan Pelaksanaan Sistem Pemerintahan Berbasis Elektronik pada SKPD	0,00	0,00	308.384.451,30	291.193.900,00	0,00	0,00	0,00	0,00
7.01	7.01.0.00.0.00.10.0000	7.01.01.2.07	Pengadaan Barang Milik Daerah Penunjang Urusan Pemerintah Daerah	0,00	0,00	76.115.486,00	73.410.000,00	0,00	0,00	0,00	0,00
7.01	7.01.0.00.0.00.10.0000	7.01.01.2.07.0006	Pengadaan Peralatan dan Mesin Lainnya	0,00	0,00	76.115.486,00	73.410.000,00	0,00	0,00	0,00	0,00
7.01	7.01.0.00.0.00.10.0000	7.01.01.2.08	Penyediaan Jasa Penunjang Urusan Pemerintahan Daerah	280.050.353,00	211.939.664,00	0,00	0,00	0,00	0,00	0,00	0,00

Kode			Uraian Urusan, Organisasi, Program, Kegiatan dan Sub Kegiatan	Kelompok Belanja							
				Operasi		Modal		Tak Terduga		Transfer	
				Anggaran	Realisasi	Anggaran	Realisasi	Anggaran	Realisasi	Anggaran	Realisasi
1			2	3	4	5	6	7	8	9	10
7.01	7.01.0.00.0.00.10.0000	7.01.01.2.08.0002	Penyediaan Jasa Komunikasi, Sumber Daya Air dan Listrik	207.300.000,00	139.914.324,00	0,00	0,00	0,00	0,00	0,00	0,00
7.01	7.01.0.00.0.00.10.0000	7.01.01.2.08.0003	Penyediaan Jasa Peralatan dan Perlengkapan Kantor	72.750.353,00	72.025.340,00	0,00	0,00	0,00	0,00	0,00	0,00
7.01	7.01.0.00.0.00.10.0000	7.01.01.2.09	Pemeliharaan Barang Milik Daerah Penunjang Urusan Pemerintahan Daerah	358.227.440,60	305.178.364,00	195.000.000,00	193.320.100,00	0,00	0,00	0,00	0,00
7.01	7.01.0.00.0.00.10.0000	7.01.01.2.09.0002	Penyediaan Jasa Pemeliharaan, Biaya Pemeliharaan, Pajak dan Perizinan Kendaraan Dinas Operasional atau Lapangan	163.871.028,00	135.671.680,00	0,00	0,00	0,00	0,00	0,00	0,00
7.01	7.01.0.00.0.00.10.0000	7.01.01.2.09.0009	Pemeliharaan/Rehabilitasi Gedung Kantor dan Bangunan Lainnya	70.000.000,00	69.214.000,00	195.000.000,00	193.320.100,00	0,00	0,00	0,00	0,00
7.01	7.01.0.00.0.00.10.0000	7.01.01.2.09.0010	Pemeliharaan/Rehabilitasi Sarana dan Prasarana Gedung Kantor atau Bangunan Lainnya	53.963.896,00	50.736.584,00	0,00	0,00	0,00	0,00	0,00	0,00
7.01	7.01.0.00.0.00.10.0000	7.01.01.2.09.0011	Pemeliharaan/Rehabilitasi Sarana dan Prasarana Pendukung Gedung Kantor atau Bangunan Lainnya	70.392.516,60	49.556.100,00	0,00	0,00	0,00	0,00	0,00	0,00
7.01	7.01.0.00.0.00.10.0000	7.01.02	PROGRAM PENYELENGGARAAN PEMERINTAHAN DAN PELAYANAN PUBLIK	1.798.399.917,00	1.753.618.514,00	0,00	0,00	0,00	0,00	0,00	0,00
7.01	7.01.0.00.0.00.10.0000	7.01.02.2.01	Koordinasi Penyelenggaraan Kegiatan Pemerintahan di Tingkat Kecamatan	95.250.000,00	94.250.000,00	0,00	0,00	0,00	0,00	0,00	0,00
7.01	7.01.0.00.0.00.10.0000	7.01.02.2.01.0001	Koordinasi/Sinergi Perencanaan dan Pelaksanaan Kegiatan Pemerintahan dengan Perangkat Daerah dan Instansi Vertikal Terkait	2.000.000,00	2.000.000,00	0,00	0,00	0,00	0,00	0,00	0,00
7.01	7.01.0.00.0.00.10.0000	7.01.02.2.01.0002	Peningkatan Efektifitas Kegiatan Pemerintahan di Tingkat Kecamatan	93.250.000,00	92.250.000,00	0,00	0,00	0,00	0,00	0,00	0,00
7.01	7.01.0.00.0.00.10.0000	7.01.02.2.02	Penyelenggaraan Urusan Pemerintahan yang Tidak Dilaksanakan oleh Unit Kerja Perangkat Daerah yang Ada di Kecamatan	395.125.017,00	382.603.500,00	0,00	0,00	0,00	0,00	0,00	0,00
7.01	7.01.0.00.0.00.10.0000	7.01.02.2.02.0003	Peningkatan Efektifitas Pelaksanaan Pelayanan kepada Masyarakat di Wilayah Kecamatan	395.125.017,00	382.603.500,00	0,00	0,00	0,00	0,00	0,00	0,00
7.01	7.01.0.00.0.00.10.0000	7.01.02.2.04	Pelaksanaan Urusan Pemerintahan yang Dilimpahkan kepada Camat	1.308.024.900,00	1.276.765.014,00	0,00	0,00	0,00	0,00	0,00	0,00
7.01	7.01.0.00.0.00.10.0000	7.01.02.2.04.0003	Pelaksanaan Urusan Pemerintahan yang Terkait dengan Kewenangan Lain yang Dilimpahkan	1.308.024.900,00	1.276.765.014,00	0,00	0,00	0,00	0,00	0,00	0,00
7.01	7.01.0.00.0.00.10.0000	7.01.03	PROGRAM PEMBERDAYAAN MASYARAKAT DESA DAN KELURAHAN	810.052.338,65	404.455.662,00	1.050.000.000,00	1.040.193.584,00	0,00	0,00	0,00	0,00
7.01	7.01.0.00.0.00.10.0000	7.01.03.2.02	Kegiatan Pemberdayaan Kelurahan	516.222.672,65	509.468.650,00	1.050.000.000,00	1.040.193.584,00	0,00	0,00	0,00	0,00
7.01	7.01.0.00.0.00.10.0000	7.01.03.2.02.0001	Peningkatan Partisipasi Masyarakat dalam Forum Musyawarah Perencanaan Pembangunan di Kelurahan	39.697.500,37	35.134.000,00	0,00	0,00	0,00	0,00	0,00	0,00
7.01	7.01.0.00.0.00.10.0000	7.01.03.2.02.0002	Pembangunan Sarana dan Prasarana Kelurahan	0,00	0,00	1.050.000.000,00	1.040.193.584,00	0,00	0,00	0,00	0,00
7.01	7.01.0.00.0.00.10.0000	7.01.03.2.02.0003	Pemberdayaan Masyarakat di Kelurahan	476.525.172,28	474.334.650,00	0,00	0,00	0,00	0,00	0,00	0,00
7.01	7.01.0.00.0.00.10.0000	7.01.03.2.03	Pemberdayaan Lembaga Kemasyarakatan Tingkat Kecamatan	293.829.666,00	(105.012.988,00)	0,00	0,00	0,00	0,00	0,00	0,00
7.01	7.01.0.00.0.00.10.0000	7.01.03.2.03.0001	Penyelenggaraan Lembaga Kemasyarakatan	118.495.916,00	(273.907.738,00)	0,00	0,00	0,00	0,00	0,00	0,00
7.01	7.01.0.00.0.00.10.0000	7.01.03.2.03.0002	Peningkatan Kapasitas Lembaga Kemasyarakatan	6.703.750,00	6.336.000,00	0,00	0,00	0,00	0,00	0,00	0,00
7.01	7.01.0.00.0.00.10.0000	7.01.03.2.03.0004	Fasilitasi Pengembangan Usaha Ekonomi Masyarakat	168.630.000,00	162.558.750,00	0,00	0,00	0,00	0,00	0,00	0,00
7.01	7.01.0.00.0.00.10.0000	7.01.04	PROGRAM KOORDINASI KETENTRAMAN DAN KETERTIBAN UMUM	193.652.340,00	188.430.000,00	0,00	0,00	0,00	0,00	0,00	0,00
7.01	7.01.0.00.0.00.10.0000	7.01.04.2.01	Koordinasi Upaya Penyelenggaraan Ketenteraman dan Ketertiban Umum	193.652.340,00	188.430.000,00	0,00	0,00	0,00	0,00	0,00	0,00
7.01	7.01.0.00.0.00.10.0000	7.01.04.2.01.0001	Sinergitas dengan Kepolisian Negara Republik Indonesia, Tentara Nasional Indonesia dan Instansi Vertikal di Wilayah Kecamatan	193.652.340,00	188.430.000,00	0,00	0,00	0,00	0,00	0,00	0,00
7.01	7.01.0.00.0.00.10.0000	7.01.05	PROGRAM PENYELENGGARAAN URUSAN PEMERINTAHAN UMUM	80.875.000,00	77.850.000,00	0,00	0,00	0,00	0,00	0,00	0,00
7.01	7.01.0.00.0.00.10.0000	7.01.05.2.01	Penyelenggaraan Urusan Pemerintahan Umum Sesuai Penugasan Kepala Daerah	80.875.000,00	77.850.000,00	0,00	0,00	0,00	0,00	0,00	0,00
7.01	7.01.0.00.0.00.10.0000	7.01.05.2.01.0002	Fasilitasi, Koordinasi dan Pembinaan (Bimtek, Sosialisasi, Konsultasi) Wawasan Kebangsaan dan Ketahanan Nasional	80.875.000,00	77.850.000,00	0,00	0,00	0,00	0,00	0,00	0,00
7.01	7.01.0.00.0.00.10.0001		KELURAHAN BENDAN DUWUR	1.708.994.216,00	1.683.769.155,00	900.000.000,00	892.826.000,00	0,00	0,00	0,00	0,00
7.01	7.01.0.00.0.00.10.0001	7.01.02	PROGRAM PENYELENGGARAAN PEMERINTAHAN DAN PELAYANAN PUBLIK	89.804.024,00	85.766.900,00	0,00	0,00	0,00	0,00	0,00	0,00
7.01	7.01.0.00.0.00.10.0001	7.01.02.2.02	Penyelenggaraan Urusan Pemerintahan yang Tidak Dilaksanakan oleh Unit Kerja Perangkat Daerah yang Ada di Kecamatan	89.804.024,00	85.766.900,00	0,00	0,00	0,00	0,00	0,00	0,00
7.01	7.01.0.00.0.00.10.0001	7.01.02.2.02.0003	Peningkatan Efektifitas Pelaksanaan Pelayanan kepada Masyarakat di Wilayah Kecamatan	89.804.024,00	85.766.900,00	0,00	0,00	0,00	0,00	0,00	0,00
7.01	7.01.0.00.0.00.10.0001	7.01.03	PROGRAM PEMBERDAYAAN MASYARAKAT DESA DAN KELURAHAN	1.619.190.192,00	1.598.002.255,00	900.000.000,00	892.826.000,00	0,00	0,00	0,00	0,00

Kode			Uraian Urusan, Organisasi, Program, Kegiatan dan Sub Kegiatan	Kelompok Belanja							
				Operasi		Modal		Tak Terduga		Transfer	
				Anggaran	Realisasi	Anggaran	Realisasi	Anggaran	Realisasi	Anggaran	Realisasi
1			2	3	4	5	6	7	8	9	10
7.01	7.01.0.00.0.00.10.0001	7.01.03.2.02	Kegiatan Pemberdayaan Kelurahan	129.321.640,00	128.546.800,00	900.000.000,00	892.826.000,00	0,00	0,00	0,00	0,00
7.01	7.01.0.00.0.00.10.0001	7.01.03.2.02.0002	Pembangunan Sarana dan Prasarana Kelurahan	50.000.000,00	49.942.000,00	900.000.000,00	892.826.000,00	0,00	0,00	0,00	0,00
7.01	7.01.0.00.0.00.10.0001	7.01.03.2.02.0003	Pemberdayaan Masyarakat di Kelurahan	79.321.640,00	78.604.800,00	0,00	0,00	0,00	0,00	0,00	0,00
7.01	7.01.0.00.0.00.10.0001	7.01.03.2.03	Pemberdayaan Lembaga Kemasyarakatan Tingkat Kecamatan	1.489.868.552,00	1.469.455.455,00	0,00	0,00	0,00	0,00	0,00	0,00
7.01	7.01.0.00.0.00.10.0001	7.01.03.2.03.0001	Penyelenggaraan Lembaga Kemasyarakatan	1.489.868.552,00	1.469.455.455,00	0,00	0,00	0,00	0,00	0,00	0,00
7.01	7.01.0.00.0.00.10.0002		KELURAHAN BENDAN NGISOR	1.727.257.734,39	1.682.930.957,00	900.000.000,00	890.680.000,00	0,00	0,00	0,00	0,00
7.01	7.01.0.00.0.00.10.0002	7.01.02	PROGRAM PENYELENGGARAAN PEMERINTAHAN DAN PELAYANAN PUBLIK	96.686.844,39	81.735.902,00	0,00	0,00	0,00	0,00	0,00	0,00
7.01	7.01.0.00.0.00.10.0002	7.01.02.2.02	Penyelenggaraan Urusan Pemerintahan yang Tidak Dilaksanakan oleh Unit Kerja Perangkat Daerah yang Ada di Kecamatan	96.686.844,39	81.735.902,00	0,00	0,00	0,00	0,00	0,00	0,00
7.01	7.01.0.00.0.00.10.0002	7.01.02.2.02.0003	Peningkatan Efektifitas Pelaksanaan Pelayanan kepada Masyarakat di Wilayah Kecamatan	96.686.844,39	81.735.902,00	0,00	0,00	0,00	0,00	0,00	0,00
7.01	7.01.0.00.0.00.10.0002	7.01.03	PROGRAM PEMBERDAYAAN MASYARAKAT DESA DAN KELURAHAN	1.630.570.890,00	1.601.195.055,00	900.000.000,00	890.680.000,00	0,00	0,00	0,00	0,00
7.01	7.01.0.00.0.00.10.0002	7.01.03.2.02	Kegiatan Pemberdayaan Kelurahan	100.622.690,00	97.647.500,00	900.000.000,00	890.680.000,00	0,00	0,00	0,00	0,00
7.01	7.01.0.00.0.00.10.0002	7.01.03.2.02.0002	Pembangunan Sarana dan Prasarana Kelurahan	50.000.000,00	48.380.000,00	900.000.000,00	890.680.000,00	0,00	0,00	0,00	0,00
7.01	7.01.0.00.0.00.10.0002	7.01.03.2.02.0003	Pemberdayaan Masyarakat di Kelurahan	50.622.690,00	49.267.500,00	0,00	0,00	0,00	0,00	0,00	0,00
7.01	7.01.0.00.0.00.10.0002	7.01.03.2.03	Pemberdayaan Lembaga Kemasyarakatan Tingkat Kecamatan	1.529.948.200,00	1.503.547.555,00	0,00	0,00	0,00	0,00	0,00	0,00
7.01	7.01.0.00.0.00.10.0002	7.01.03.2.03.0001	Penyelenggaraan Lembaga Kemasyarakatan	1.529.948.200,00	1.503.547.555,00	0,00	0,00	0,00	0,00	0,00	0,00
7.01	7.01.0.00.0.00.10.0003		KELURAHAN GAJAHMUNGKUR	4.399.903.303,28	4.121.244.899,00	913.000.000,00	908.501.511,00	0,00	0,00	0,00	0,00
7.01	7.01.0.00.0.00.10.0003	7.01.02	PROGRAM PENYELENGGARAAN PEMERINTAHAN DAN PELAYANAN PUBLIK	88.918.813,28	87.196.267,00	0,00	0,00	0,00	0,00	0,00	0,00
7.01	7.01.0.00.0.00.10.0003	7.01.02.2.02	Penyelenggaraan Urusan Pemerintahan yang Tidak Dilaksanakan oleh Unit Kerja Perangkat Daerah yang Ada di Kecamatan	88.918.813,28	87.196.267,00	0,00	0,00	0,00	0,00	0,00	0,00
7.01	7.01.0.00.0.00.10.0003	7.01.02.2.02.0003	Peningkatan Efektifitas Pelaksanaan Pelayanan kepada Masyarakat di Wilayah Kecamatan	88.918.813,28	87.196.267,00	0,00	0,00	0,00	0,00	0,00	0,00
7.01	7.01.0.00.0.00.10.0003	7.01.03	PROGRAM PEMBERDAYAAN MASYARAKAT DESA DAN KELURAHAN	4.310.984.490,00	4.034.048.632,00	913.000.000,00	908.501.511,00	0,00	0,00	0,00	0,00
7.01	7.01.0.00.0.00.10.0003	7.01.03.2.02	Kegiatan Pemberdayaan Kelurahan	121.234.490,00	120.581.500,00	913.000.000,00	908.501.511,00	0,00	0,00	0,00	0,00
7.01	7.01.0.00.0.00.10.0003	7.01.03.2.02.0002	Pembangunan Sarana dan Prasarana Kelurahan	50.000.000,00	50.000.000,00	913.000.000,00	908.501.511,00	0,00	0,00	0,00	0,00
7.01	7.01.0.00.0.00.10.0003	7.01.03.2.02.0003	Pemberdayaan Masyarakat di Kelurahan	71.234.490,00	70.581.500,00	0,00	0,00	0,00	0,00	0,00	0,00
7.01	7.01.0.00.0.00.10.0003	7.01.03.2.03	Pemberdayaan Lembaga Kemasyarakatan Tingkat Kecamatan	4.189.750.000,00	3.913.467.132,00	0,00	0,00	0,00	0,00	0,00	0,00
7.01	7.01.0.00.0.00.10.0003	7.01.03.2.03.0001	Penyelenggaraan Lembaga Kemasyarakatan	4.189.750.000,00	3.913.467.132,00	0,00	0,00	0,00	0,00	0,00	0,00
7.01	7.01.0.00.0.00.10.0004		KELURAHAN KARANGREJO	1.954.701.295,00	1.921.251.231,00	900.000.000,00	893.514.050,00	0,00	0,00	0,00	0,00
7.01	7.01.0.00.0.00.10.0004	7.01.02	PROGRAM PENYELENGGARAAN PEMERINTAHAN DAN PELAYANAN PUBLIK	95.916.295,00	94.260.811,00	0,00	0,00	0,00	0,00	0,00	0,00
7.01	7.01.0.00.0.00.10.0004	7.01.02.2.02	Penyelenggaraan Urusan Pemerintahan yang Tidak Dilaksanakan oleh Unit Kerja Perangkat Daerah yang Ada di Kecamatan	95.916.295,00	94.260.811,00	0,00	0,00	0,00	0,00	0,00	0,00
7.01	7.01.0.00.0.00.10.0004	7.01.02.2.02.0003	Peningkatan Efektifitas Pelaksanaan Pelayanan kepada Masyarakat di Wilayah Kecamatan	95.916.295,00	94.260.811,00	0,00	0,00	0,00	0,00	0,00	0,00
7.01	7.01.0.00.0.00.10.0004	7.01.03	PROGRAM PEMBERDAYAAN MASYARAKAT DESA DAN KELURAHAN	1.858.785.000,00	1.826.990.420,00	900.000.000,00	893.514.050,00	0,00	0,00	0,00	0,00
7.01	7.01.0.00.0.00.10.0004	7.01.03.2.02	Kegiatan Pemberdayaan Kelurahan	114.300.000,00	109.602.500,00	900.000.000,00	893.514.050,00	0,00	0,00	0,00	0,00
7.01	7.01.0.00.0.00.10.0004	7.01.03.2.02.0002	Pembangunan Sarana dan Prasarana Kelurahan	50.000.000,00	49.000.000,00	900.000.000,00	893.514.050,00	0,00	0,00	0,00	0,00
7.01	7.01.0.00.0.00.10.0004	7.01.03.2.02.0003	Pemberdayaan Masyarakat di Kelurahan	64.300.000,00	60.602.500,00	0,00	0,00	0,00	0,00	0,00	0,00
7.01	7.01.0.00.0.00.10.0004	7.01.03.2.03	Pemberdayaan Lembaga Kemasyarakatan Tingkat Kecamatan	1.744.485.000,00	1.717.387.920,00	0,00	0,00	0,00	0,00	0,00	0,00
7.01	7.01.0.00.0.00.10.0004	7.01.03.2.03.0001	Penyelenggaraan Lembaga Kemasyarakatan	1.744.485.000,00	1.717.387.920,00	0,00	0,00	0,00	0,00	0,00	0,00
7.01	7.01.0.00.0.00.10.0005		KELURAHAN LEMPONGSARI	2.157.321.900,00	1.738.735.404,00	900.000.000,00	892.880.700,00	0,00	0,00	0,00	0,00
7.01	7.01.0.00.0.00.10.0005	7.01.02	PROGRAM PENYELENGGARAAN PEMERINTAHAN DAN PELAYANAN PUBLIK	96.344.900,00	94.904.046,00	0,00	0,00	0,00	0,00	0,00	0,00
7.01	7.01.0.00.0.00.10.0005	7.01.02.2.02	Penyelenggaraan Urusan Pemerintahan yang Tidak Dilaksanakan oleh Unit Kerja Perangkat Daerah yang Ada di Kecamatan	96.344.900,00	94.904.046,00	0,00	0,00	0,00	0,00	0,00	0,00
7.01	7.01.0.00.0.00.10.0005	7.01.02.2.02.0003	Peningkatan Efektifitas Pelaksanaan Pelayanan kepada Masyarakat di Wilayah Kecamatan	96.344.900,00	94.904.046,00	0,00	0,00	0,00	0,00	0,00	0,00

Kode			Uraian Urusan, Organisasi, Program, Kegiatan dan Sub Kegiatan	Kelompok Belanja							
				Operasi		Modal		Tak Terduga		Transfer	
				Anggaran	Realisasi	Anggaran	Realisasi	Anggaran	Realisasi	Anggaran	Realisasi
1			2	3	4	5	6	7	8	9	10
7.01	7.01.0.00.0.00.10.0005	7.01.03	PROGRAM PEMBERDAYAAN MASYARAKAT DESA DAN KELURAHAN	2.060.977.000,00	1.643.831.358,00	900.000.000,00	892.880.700,00	0,00	0,00	0,00	0,00
7.01	7.01.0.00.0.00.10.0005	7.01.03.2.02	Kegiatan Pemberdayaan Kelurahan	118.200.000,00	117.944.000,00	900.000.000,00	892.880.700,00	0,00	0,00	0,00	0,00
7.01	7.01.0.00.0.00.10.0005	7.01.03.2.02.0002	Pembangunan Sarana dan Prasarana Kelurahan	50.000.000,00	49.994.000,00	900.000.000,00	892.880.700,00	0,00	0,00	0,00	0,00
7.01	7.01.0.00.0.00.10.0005	7.01.03.2.02.0003	Pemberdayaan Masyarakat di Kelurahan	68.200.000,00	67.950.000,00	0,00	0,00	0,00	0,00	0,00	0,00
7.01	7.01.0.00.0.00.10.0005	7.01.03.2.03	Pemberdayaan Lembaga Kemasyarakatan Tingkat Kecamatan	1.942.777.000,00	1.525.887.358,00	0,00	0,00	0,00	0,00	0,00	0,00
7.01	7.01.0.00.0.00.10.0005	7.01.03.2.03.0001	Penyelenggaraan Lembaga Kemasyarakatan	1.942.777.000,00	1.525.887.358,00	0,00	0,00	0,00	0,00	0,00	0,00
7.01	7.01.0.00.0.00.10.0006		KELURAHAN PETOMPON	2.112.462.015,00	2.005.496.517,00	900.000.000,00	888.867.800,00	0,00	0,00	0,00	0,00
7.01	7.01.0.00.0.00.10.0006	7.01.02	PROGRAM PENYELENGGARAAN PEMERINTAHAN DAN PELAYANAN PUBLIK	90.089.325,00	80.253.481,00	0,00	0,00	0,00	0,00	0,00	0,00
7.01	7.01.0.00.0.00.10.0006	7.01.02.2.02	Penyelenggaraan Urusan Pemerintahan yang Tidak Dilaksanakan oleh Unit Kerja Perangkat Daerah yang Ada di Kecamatan	90.089.325,00	80.253.481,00	0,00	0,00	0,00	0,00	0,00	0,00
7.01	7.01.0.00.0.00.10.0006	7.01.02.2.02.0003	Peningkatan Efektifitas Pelaksanaan Pelayanan kepada Masyarakat di Wilayah Kecamatan	90.089.325,00	80.253.481,00	0,00	0,00	0,00	0,00	0,00	0,00
7.01	7.01.0.00.0.00.10.0006	7.01.03	PROGRAM PEMBERDAYAAN MASYARAKAT DESA DAN KELURAHAN	2.022.372.690,00	1.925.243.036,00	900.000.000,00	888.867.800,00	0,00	0,00	0,00	0,00
7.01	7.01.0.00.0.00.10.0006	7.01.03.2.02	Kegiatan Pemberdayaan Kelurahan	102.672.690,00	101.083.824,00	900.000.000,00	888.867.800,00	0,00	0,00	0,00	0,00
7.01	7.01.0.00.0.00.10.0006	7.01.03.2.02.0002	Pembangunan Sarana dan Prasarana Kelurahan	50.000.000,00	49.903.824,00	900.000.000,00	888.867.800,00	0,00	0,00	0,00	0,00
7.01	7.01.0.00.0.00.10.0006	7.01.03.2.02.0003	Pemberdayaan Masyarakat di Kelurahan	52.672.690,00	51.180.000,00	0,00	0,00	0,00	0,00	0,00	0,00
7.01	7.01.0.00.0.00.10.0006	7.01.03.2.03	Pemberdayaan Lembaga Kemasyarakatan Tingkat Kecamatan	1.919.700.000,00	1.824.159.212,00	0,00	0,00	0,00	0,00	0,00	0,00
7.01	7.01.0.00.0.00.10.0006	7.01.03.2.03.0001	Penyelenggaraan Lembaga Kemasyarakatan	1.919.700.000,00	1.824.159.212,00	0,00	0,00	0,00	0,00	0,00	0,00
7.01	7.01.0.00.0.00.10.0007		KELURAHAN SAMPANGAN	2.956.230.450,00	2.920.345.609,00	900.000.000,00	890.682.492,00	0,00	0,00	0,00	0,00
7.01	7.01.0.00.0.00.10.0007	7.01.02	PROGRAM PENYELENGGARAAN PEMERINTAHAN DAN PELAYANAN PUBLIK	80.215.450,00	72.764.937,00	0,00	0,00	0,00	0,00	0,00	0,00
7.01	7.01.0.00.0.00.10.0007	7.01.02.2.02	Penyelenggaraan Urusan Pemerintahan yang Tidak Dilaksanakan oleh Unit Kerja Perangkat Daerah yang Ada di Kecamatan	80.215.450,00	72.764.937,00	0,00	0,00	0,00	0,00	0,00	0,00
7.01	7.01.0.00.0.00.10.0007	7.01.02.2.02.0003	Peningkatan Efektifitas Pelaksanaan Pelayanan kepada Masyarakat di Wilayah Kecamatan	80.215.450,00	72.764.937,00	0,00	0,00	0,00	0,00	0,00	0,00
7.01	7.01.0.00.0.00.10.0007	7.01.03	PROGRAM PEMBERDAYAAN MASYARAKAT DESA DAN KELURAHAN	2.876.015.000,00	2.847.580.672,00	900.000.000,00	890.682.492,00	0,00	0,00	0,00	0,00
7.01	7.01.0.00.0.00.10.0007	7.01.03.2.02	Kegiatan Pemberdayaan Kelurahan	118.290.000,00	118.120.000,00	900.000.000,00	890.682.492,00	0,00	0,00	0,00	0,00
7.01	7.01.0.00.0.00.10.0007	7.01.03.2.02.0002	Pembangunan Sarana dan Prasarana Kelurahan	50.000.000,00	49.830.000,00	900.000.000,00	890.682.492,00	0,00	0,00	0,00	0,00
7.01	7.01.0.00.0.00.10.0007	7.01.03.2.02.0003	Pemberdayaan Masyarakat di Kelurahan	68.290.000,00	68.290.000,00	0,00	0,00	0,00	0,00	0,00	0,00
7.01	7.01.0.00.0.00.10.0007	7.01.03.2.03	Pemberdayaan Lembaga Kemasyarakatan Tingkat Kecamatan	2.757.725.000,00	2.729.460.672,00	0,00	0,00	0,00	0,00	0,00	0,00
7.01	7.01.0.00.0.00.10.0007	7.01.03.2.03.0001	Penyelenggaraan Lembaga Kemasyarakatan	2.757.725.000,00	2.729.460.672,00	0,00	0,00	0,00	0,00	0,00	0,00
7.01	7.01.0.00.0.00.10.0008		KELURAHAN BENDUNGAN	1.678.183.565,68	1.667.152.234,00	900.000.000,00	896.307.700,00	0,00	0,00	0,00	0,00
7.01	7.01.0.00.0.00.10.0008	7.01.02	PROGRAM PENYELENGGARAAN PEMERINTAHAN DAN PELAYANAN PUBLIK	88.464.129,00	87.066.552,00	0,00	0,00	0,00	0,00	0,00	0,00
7.01	7.01.0.00.0.00.10.0008	7.01.02.2.02	Penyelenggaraan Urusan Pemerintahan yang Tidak Dilaksanakan oleh Unit Kerja Perangkat Daerah yang Ada di Kecamatan	88.464.129,00	87.066.552,00	0,00	0,00	0,00	0,00	0,00	0,00
7.01	7.01.0.00.0.00.10.0008	7.01.02.2.02.0003	Peningkatan Efektifitas Pelaksanaan Pelayanan kepada Masyarakat di Wilayah Kecamatan	88.464.129,00	87.066.552,00	0,00	0,00	0,00	0,00	0,00	0,00
7.01	7.01.0.00.0.00.10.0008	7.01.03	PROGRAM PEMBERDAYAAN MASYARAKAT DESA DAN KELURAHAN	1.589.719.436,68	1.580.085.682,00	900.000.000,00	896.307.700,00	0,00	0,00	0,00	0,00
7.01	7.01.0.00.0.00.10.0008	7.01.03.2.02	Kegiatan Pemberdayaan Kelurahan	108.613.750,00	107.836.200,00	900.000.000,00	896.307.700,00	0,00	0,00	0,00	0,00
7.01	7.01.0.00.0.00.10.0008	7.01.03.2.02.0002	Pembangunan Sarana dan Prasarana Kelurahan	50.000.000,00	49.831.200,00	900.000.000,00	896.307.700,00	0,00	0,00	0,00	0,00
7.01	7.01.0.00.0.00.10.0008	7.01.03.2.02.0003	Pemberdayaan Masyarakat di Kelurahan	58.613.750,00	58.005.000,00	0,00	0,00	0,00	0,00	0,00	0,00
7.01	7.01.0.00.0.00.10.0008	7.01.03.2.03	Pemberdayaan Lembaga Kemasyarakatan Tingkat Kecamatan	1.481.105.686,68	1.472.249.482,00	0,00	0,00	0,00	0,00	0,00	0,00
7.01	7.01.0.00.0.00.10.0008	7.01.03.2.03.0001	Penyelenggaraan Lembaga Kemasyarakatan	1.481.105.686,68	1.472.249.482,00	0,00	0,00	0,00	0,00	0,00	0,00
7.01	7.01.0.00.0.00.11.0000		KECAMATAN TEMBALANG	22.875.468.480,16	18.622.822.604,00	4.133.072.382,11	3.911.287.766,00	0,00	0,00	0,00	0,00
7.01	7.01.0.00.0.00.11.0000	7.01.01	PROGRAM PENUNJANG URUSAN PEMERINTAHAN DAERAH KABUPATEN/KOTA	19.482.460.122,16	16.857.179.564,00	2.858.072.382,11	2.642.433.994,00	0,00	0,00	0,00	0,00
7.01	7.01.0.00.0.00.11.0000	7.01.01.2.01	Perencanaan, Penganggaran, dan Evaluasi Kinerja Perangkat Daerah	54.958.400,00	42.459.600,00	0,00	0,00	0,00	0,00	0,00	0,00
7.01	7.01.0.00.0.00.11.0000	7.01.01.2.01.0001	Penyusunan Dokumen Perencanaan Perangkat Daerah	44.399.000,00	33.379.400,00	0,00	0,00	0,00	0,00	0,00	0,00

Kode			Uraian Urusan, Organisasi, Program, Kegiatan dan Sub Kegiatan	Kelompok Belanja							
				Operasi		Modal		Tak Terduga		Transfer	
				Anggaran	Realisasi	Anggaran	Realisasi	Anggaran	Realisasi	Anggaran	Realisasi
1			2	3	4	5	6	7	8	9	10
7.01	7.01.0.00.0.00.11.0000	7.01.01.2.01.0002	Koordinasi dan Penyusunan Dokumen RKA-SKPD	1.728.900,00	1.535.200,00	0,00	0,00	0,00	0,00	0,00	0,00
7.01	7.01.0.00.0.00.11.0000	7.01.01.2.01.0003	Koordinasi dan Penyusunan Dokumen Perubahan RKA-SKPD	1.998.900,00	1.535.200,00	0,00	0,00	0,00	0,00	0,00	0,00
7.01	7.01.0.00.0.00.11.0000	7.01.01.2.01.0004	Koordinasi dan Penyusunan DPA-SKPD	3.246.900,00	2.957.000,00	0,00	0,00	0,00	0,00	0,00	0,00
7.01	7.01.0.00.0.00.11.0000	7.01.01.2.01.0005	Koordinasi dan Penyusunan Perubahan DPA- SKPD	1.998.900,00	1.679.200,00	0,00	0,00	0,00	0,00	0,00	0,00
7.01	7.01.0.00.0.00.11.0000	7.01.01.2.01.0006	Koordinasi dan Penyusunan Laporan Capaian Kinerja dan Ikhtisar Realisasi Kinerja SKPD	784.800,00	653.600,00	0,00	0,00	0,00	0,00	0,00	0,00
7.01	7.01.0.00.0.00.11.0000	7.01.01.2.01.0007	Evaluasi Kinerja Perangkat Daerah	801.000,00	720.000,00	0,00	0,00	0,00	0,00	0,00	0,00
7.01	7.01.0.00.0.00.11.0000	7.01.01.2.02	Administrasi Keuangan Perangkat Daerah	18.286.747.808,16	15.896.359.587,00	0,00	0,00	0,00	0,00	0,00	0,00
7.01	7.01.0.00.0.00.11.0000	7.01.01.2.02.0001	Penyediaan Gaji dan Tunjangan ASN	17.055.033.013,00	14.793.466.987,00	0,00	0,00	0,00	0,00	0,00	0,00
7.01	7.01.0.00.0.00.11.0000	7.01.01.2.02.0002	Penyediaan Administrasi Pelaksanaan Tugas ASN	1.230.706.195,16	1.102.046.000,00	0,00	0,00	0,00	0,00	0,00	0,00
7.01	7.01.0.00.0.00.11.0000	7.01.01.2.02.0005	Koordinasi dan Penyusunan Laporan Keuangan Akhir Tahun SKPD	336.200,00	299.000,00	0,00	0,00	0,00	0,00	0,00	0,00
7.01	7.01.0.00.0.00.11.0000	7.01.01.2.02.0007	Koordinasi dan Penyusunan Laporan Keuangan Bulanan/ Triwulanan/ Semesteran SKPD	336.200,00	290.800,00	0,00	0,00	0,00	0,00	0,00	0,00
7.01	7.01.0.00.0.00.11.0000	7.01.01.2.02.0008	Penyusunan Pelaporan dan Analisis Prognosis Realisasi Anggaran	336.200,00	256.800,00	0,00	0,00	0,00	0,00	0,00	0,00
7.01	7.01.0.00.0.00.11.0000	7.01.01.2.06	Administrasi Umum Perangkat Daerah	420.423.387,90	322.724.000,00	444.631.297,50	381.933.000,00	0,00	0,00	0,00	0,00
7.01	7.01.0.00.0.00.11.0000	7.01.01.2.06.0001	Penyediaan Komponen Instalasi Listrik/Penerangan Bangunan Kantor	59.182.108,00	46.055.500,00	0,00	0,00	0,00	0,00	0,00	0,00
7.01	7.01.0.00.0.00.11.0000	7.01.01.2.06.0002	Penyediaan Peralatan dan Perlengkapan Kantor	5.695.188,00	5.060.000,00	0,00	0,00	0,00	0,00	0,00	0,00
7.01	7.01.0.00.0.00.11.0000	7.01.01.2.06.0004	Penyediaan Bahan Logistik Kantor	20.008.837,00	18.700.000,00	0,00	0,00	0,00	0,00	0,00	0,00
7.01	7.01.0.00.0.00.11.0000	7.01.01.2.06.0005	Penyediaan Barang Cetakan dan Penggandaan	7.803.434,90	5.940.000,00	0,00	0,00	0,00	0,00	0,00	0,00
7.01	7.01.0.00.0.00.11.0000	7.01.01.2.06.0008	Fasilitasi Kunjungan Tamu	102.750.000,00	94.630.000,00	0,00	0,00	0,00	0,00	0,00	0,00
7.01	7.01.0.00.0.00.11.0000	7.01.01.2.06.0009	Penyelenggaraan Rapat Koordinasi dan Konsultasi SKPD	224.244.000,00	151.613.500,00	0,00	0,00	0,00	0,00	0,00	0,00
7.01	7.01.0.00.0.00.11.0000	7.01.01.2.06.0011	Dukungan Pelaksanaan Sistem Pemerintahan Berbasis Elektronik pada SKPD	739.820,00	725.000,00	444.631.297,50	381.933.000,00	0,00	0,00	0,00	0,00
7.01	7.01.0.00.0.00.11.0000	7.01.01.2.07	Pengadaan Barang Milik Daerah Penunjang Urusan Pemerintah Daerah	162.610.127,10	143.500.000,00	1.037.441.084,61	907.725.057,00	0,00	0,00	0,00	0,00
7.01	7.01.0.00.0.00.11.0000	7.01.01.2.07.0006	Pengadaan Peralatan dan Mesin Lainnya	162.610.127,10	143.500.000,00	1.037.441.084,61	907.725.057,00	0,00	0,00	0,00	0,00
7.01	7.01.0.00.0.00.11.0000	7.01.01.2.08	Penyediaan Jasa Penunjang Urusan Pemerintahan Daerah	345.396.399,00	265.053.592,00	0,00	0,00	0,00	0,00	0,00	0,00
7.01	7.01.0.00.0.00.11.0000	7.01.01.2.08.0002	Penyediaan Jasa Komunikasi, Sumber Daya Air dan Listrik	164.966.021,00	116.231.592,00	0,00	0,00	0,00	0,00	0,00	0,00
7.01	7.01.0.00.0.00.11.0000	7.01.01.2.08.0003	Penyediaan Jasa Peralatan dan Perlengkapan Kantor	180.430.378,00	148.822.000,00	0,00	0,00	0,00	0,00	0,00	0,00
7.01	7.01.0.00.0.00.11.0000	7.01.01.2.09	Pemeliharaan Barang Milik Daerah Penunjang Urusan Pemerintahan Daerah	212.324.000,00	187.082.785,00	1.376.000.000,00	1.352.775.937,00	0,00	0,00	0,00	0,00
7.01	7.01.0.00.0.00.11.0000	7.01.01.2.09.0002	Penyediaan Jasa Pemeliharaan, Biaya Pemeliharaan, Pajak dan Perizinan Kendaraan Dinas Operasional atau Lapangan	162.324.000,00	140.100.944,00	0,00	0,00	0,00	0,00	0,00	0,00
7.01	7.01.0.00.0.00.11.0000	7.01.01.2.09.0009	Pemeliharaan/Rehabilitasi Gedung Kantor dan Bangunan Lainnya	0,00	0,00	1.276.000.000,00	1.254.422.489,00	0,00	0,00	0,00	0,00
7.01	7.01.0.00.0.00.11.0000	7.01.01.2.09.0010	Pemeliharaan/Rehabilitasi Sarana dan Prasarana Gedung Kantor atau Bangunan Lainnya	50.000.000,00	46.981.841,00	0,00	0,00	0,00	0,00	0,00	0,00
7.01	7.01.0.00.0.00.11.0000	7.01.01.2.09.0011	Pemeliharaan/Rehabilitasi Sarana dan Prasarana Pendukung Gedung Kantor atau Bangunan Lainnya	0,00	0,00	100.000.000,00	98.353.448,00	0,00	0,00	0,00	0,00
7.01	7.01.0.00.0.00.11.0000	7.01.02	PROGRAM PENYELENGGARAAN PEMERINTAHAN DAN PELAYANAN PUBLIK	2.238.043.510,00	2.058.033.684,00	0,00	0,00	0,00	0,00	0,00	0,00
7.01	7.01.0.00.0.00.11.0000	7.01.02.2.01	Koordinasi Penyelenggaraan Kegiatan Pemerintahan di Tingkat Kecamatan	649.203.500,00	590.897.500,00	0,00	0,00	0,00	0,00	0,00	0,00
7.01	7.01.0.00.0.00.11.0000	7.01.02.2.01.0001	Koordinasi/Sinergi Perencanaan dan Pelaksanaan Kegiatan Pemerintahan dengan Perangkat Daerah dan Instansi Vertikal Terkait	3.000.000,00	2.910.000,00	0,00	0,00	0,00	0,00	0,00	0,00
7.01	7.01.0.00.0.00.11.0000	7.01.02.2.01.0002	Peningkatan Efektifitas Kegiatan Pemerintahan di Tingkat Kecamatan	646.203.500,00	587.987.500,00	0,00	0,00	0,00	0,00	0,00	0,00
7.01	7.01.0.00.0.00.11.0000	7.01.02.2.02	Penyelenggaraan Urusan Pemerintahan yang Tidak Dilaksanakan oleh Unit Kerja Perangkat Daerah yang Ada di Kecamatan	798.936.260,00	771.508.570,00	0,00	0,00	0,00	0,00	0,00	0,00
7.01	7.01.0.00.0.00.11.0000	7.01.02.2.02.0003	Peningkatan Efektifitas Pelaksanaan Pelayanan kepada Masyarakat di Wilayah Kecamatan	798.936.260,00	771.508.570,00	0,00	0,00	0,00	0,00	0,00	0,00
7.01	7.01.0.00.0.00.11.0000	7.01.02.2.04	Pelaksanaan Urusan Pemerintahan yang Dilimpahkan kepada Camat	789.903.750,00	695.627.614,00	0,00	0,00	0,00	0,00	0,00	0,00
7.01	7.01.0.00.0.00.11.0000	7.01.02.2.04.0003	Pelaksanaan Urusan Pemerintahan yang Terkait dengan Kewenangan Lain yang Dilimpahkan	789.903.750,00	695.627.614,00	0,00	0,00	0,00	0,00	0,00	0,00
7.01	7.01.0.00.0.00.11.0000	7.01.03	PROGRAM PEMBERDAYAAN MASYARAKAT DESA DAN KELURAHAN	1.003.964.848,00	(434.300.644,00)	1.275.000.000,00	1.268.853.772,00	0,00	0,00	0,00	0,00
7.01	7.01.0.00.0.00.11.0000	7.01.03.2.02	Kegiatan Pemberdayaan Kelurahan	618.470.718,00	553.587.178,00	1.275.000.000,00	1.268.853.772,00	0,00	0,00	0,00	0,00

Kode			Uraian Urusan, Organisasi, Program, Kegiatan dan Sub Kegiatan	Kelompok Belanja							
				Operasi		Modal		Tak Terduga		Transfer	
				Anggaran	Realisasi	Anggaran	Realisasi	Anggaran	Realisasi	Anggaran	Realisasi
1			2	3	4	5	6	7	8	9	10
7.01	7.01.0.00.0.00.11.0000	7.01.03.2.02.0001	Peningkatan Partisipasi Masyarakat dalam Forum Musyawarah Perencanaan Pembangunan di Kelurahan	130.735.000,00	113.658.528,00	0,00	0,00	0,00	0,00	0,00	0,00
7.01	7.01.0.00.0.00.11.0000	7.01.03.2.02.0002	Pembangunan Sarana dan Prasarana Kelurahan	0,00	0,00	1.275.000.000,00	1.268.853.772,00	0,00	0,00	0,00	0,00
7.01	7.01.0.00.0.00.11.0000	7.01.03.2.02.0003	Pemberdayaan Masyarakat di Kelurahan	487.735.718,00	439.928.650,00	0,00	0,00	0,00	0,00	0,00	0,00
7.01	7.01.0.00.0.00.11.0000	7.01.03.2.03	Pemberdayaan Lembaga Kemasyarakatan Tingkat Kecamatan	385.494.130,00	(987.887.822,00)	0,00	0,00	0,00	0,00	0,00	0,00
7.01	7.01.0.00.0.00.11.0000	7.01.03.2.03.0001	Penyelenggaraan Lembaga Kemasyarakatan	124.494.130,00	(1.218.392.322,00)	0,00	0,00	0,00	0,00	0,00	0,00
7.01	7.01.0.00.0.00.11.0000	7.01.03.2.03.0002	Peningkatan Kapasitas Lembaga Kemasyarakatan	11.000.000,00	9.259.500,00	0,00	0,00	0,00	0,00	0,00	0,00
7.01	7.01.0.00.0.00.11.0000	7.01.03.2.03.0004	Fasilitasi Pengembangan Usaha Ekonomi Masyarakat	250.000.000,00	221.245.000,00	0,00	0,00	0,00	0,00	0,00	0,00
7.01	7.01.0.00.0.00.11.0000	7.01.04	PROGRAM KOORDINASI KETENTRAMAN DAN KETERTIBAN UMUM	54.700.000,00	46.555.000,00	0,00	0,00	0,00	0,00	0,00	0,00
7.01	7.01.0.00.0.00.11.0000	7.01.04.2.01	Koordinasi Upaya Penyelenggaraan Ketenteraman dan Ketertiban Umum	54.700.000,00	46.555.000,00	0,00	0,00	0,00	0,00	0,00	0,00
7.01	7.01.0.00.0.00.11.0000	7.01.04.2.01.0001	Sinergitas dengan Kepolisian Negara Republik Indonesia, Tentara Nasional Indonesia dan Instansi Vertikal di Wilayah Kecamatan	54.700.000,00	46.555.000,00	0,00	0,00	0,00	0,00	0,00	0,00
7.01	7.01.0.00.0.00.11.0000	7.01.05	PROGRAM PENYELENGGARAAN URUSAN PEMERINTAHAN UMUM	96.300.000,00	95.355.000,00	0,00	0,00	0,00	0,00	0,00	0,00
7.01	7.01.0.00.0.00.11.0000	7.01.05.2.01	Penyelenggaraan Urusan Pemerintahan Umum Sesuai Penugasan Kepala Daerah	96.300.000,00	95.355.000,00	0,00	0,00	0,00	0,00	0,00	0,00
7.01	7.01.0.00.0.00.11.0000	7.01.05.2.01.0002	Fasilitasi, Koordinasi dan Pembinaan (Bimtek, Sosialisasi, Konsultasi) Wawasan Kebangsaan dan Ketahanan Nasional	96.300.000,00	95.355.000,00	0,00	0,00	0,00	0,00	0,00	0,00
7.01	7.01.0.00.0.00.11.0001		KELURAHAN METESEH	9.971.700.492,50	9.738.508.694,00	1.501.000.000,00	1.437.737.415,00	0,00	0,00	0,00	0,00
7.01	7.01.0.00.0.00.11.0001	7.01.02	PROGRAM PENYELENGGARAAN PEMERINTAHAN DAN PELAYANAN PUBLIK	137.098.967,00	128.031.981,00	0,00	0,00	0,00	0,00	0,00	0,00
7.01	7.01.0.00.0.00.11.0001	7.01.02.2.02	Penyelenggaraan Urusan Pemerintahan yang Tidak Dilaksanakan oleh Unit Kerja Perangkat Daerah yang Ada di Kecamatan	137.098.967,00	128.031.981,00	0,00	0,00	0,00	0,00	0,00	0,00
7.01	7.01.0.00.0.00.11.0001	7.01.02.2.02.0003	Peningkatan Efektifitas Pelaksanaan Pelayanan kepada Masyarakat di Wilayah Kecamatan	137.098.967,00	128.031.981,00	0,00	0,00	0,00	0,00	0,00	0,00
7.01	7.01.0.00.0.00.11.0001	7.01.03	PROGRAM PEMBERDAYAAN MASYARAKAT DESA DAN KELURAHAN	9.834.601.525,50	9.610.476.713,00	1.501.000.000,00	1.437.737.415,00	0,00	0,00	0,00	0,00
7.01	7.01.0.00.0.00.11.0001	7.01.03.2.02	Kegiatan Pemberdayaan Kelurahan	185.057.552,50	180.513.700,00	1.501.000.000,00	1.437.737.415,00	0,00	0,00	0,00	0,00
7.01	7.01.0.00.0.00.11.0001	7.01.03.2.02.0002	Pembangunan Sarana dan Prasarana Kelurahan	0,00	0,00	1.501.000.000,00	1.437.737.415,00	0,00	0,00	0,00	0,00
7.01	7.01.0.00.0.00.11.0001	7.01.03.2.02.0003	Pemberdayaan Masyarakat di Kelurahan	185.057.552,50	180.513.700,00	0,00	0,00	0,00	0,00	0,00	0,00
7.01	7.01.0.00.0.00.11.0001	7.01.03.2.03	Pemberdayaan Lembaga Kemasyarakatan Tingkat Kecamatan	9.649.543.973,00	9.429.963.013,00	0,00	0,00	0,00	0,00	0,00	0,00
7.01	7.01.0.00.0.00.11.0001	7.01.03.2.03.0001	Penyelenggaraan Lembaga Kemasyarakatan	9.649.543.973,00	9.429.963.013,00	0,00	0,00	0,00	0,00	0,00	0,00
7.01	7.01.0.00.0.00.11.0002		KELURAHAN MANGUNHARJO	4.320.556.493,00	4.044.121.500,00	950.000.000,00	892.466.209,00	0,00	0,00	0,00	0,00
7.01	7.01.0.00.0.00.11.0002	7.01.02	PROGRAM PENYELENGGARAAN PEMERINTAHAN DAN PELAYANAN PUBLIK	117.870.543,00	113.364.769,00	0,00	0,00	0,00	0,00	0,00	0,00
7.01	7.01.0.00.0.00.11.0002	7.01.02.2.02	Penyelenggaraan Urusan Pemerintahan yang Tidak Dilaksanakan oleh Unit Kerja Perangkat Daerah yang Ada di Kecamatan	117.870.543,00	113.364.769,00	0,00	0,00	0,00	0,00	0,00	0,00
7.01	7.01.0.00.0.00.11.0002	7.01.02.2.02.0003	Peningkatan Efektifitas Pelaksanaan Pelayanan kepada Masyarakat di Wilayah Kecamatan	117.870.543,00	113.364.769,00	0,00	0,00	0,00	0,00	0,00	0,00
7.01	7.01.0.00.0.00.11.0002	7.01.03	PROGRAM PEMBERDAYAAN MASYARAKAT DESA DAN KELURAHAN	4.202.685.950,00	3.930.756.731,00	950.000.000,00	892.466.209,00	0,00	0,00	0,00	0,00
7.01	7.01.0.00.0.00.11.0002	7.01.03.2.02	Kegiatan Pemberdayaan Kelurahan	78.400.000,00	77.030.000,00	950.000.000,00	892.466.209,00	0,00	0,00	0,00	0,00
7.01	7.01.0.00.0.00.11.0002	7.01.03.2.02.0002	Pembangunan Sarana dan Prasarana Kelurahan	0,00	0,00	950.000.000,00	892.466.209,00	0,00	0,00	0,00	0,00
7.01	7.01.0.00.0.00.11.0002	7.01.03.2.02.0003	Pemberdayaan Masyarakat di Kelurahan	78.400.000,00	77.030.000,00	0,00	0,00	0,00	0,00	0,00	0,00
7.01	7.01.0.00.0.00.11.0002	7.01.03.2.03	Pemberdayaan Lembaga Kemasyarakatan Tingkat Kecamatan	4.124.285.950,00	3.853.726.731,00	0,00	0,00	0,00	0,00	0,00	0,00
7.01	7.01.0.00.0.00.11.0002	7.01.03.2.03.0001	Penyelenggaraan Lembaga Kemasyarakatan	4.124.285.950,00	3.853.726.731,00	0,00	0,00	0,00	0,00	0,00	0,00
7.01	7.01.0.00.0.00.11.0003		KELURAHAN TANDANG	6.148.593.477,00	6.078.555.041,00	1.635.000.000,00	1.579.654.536,00	0,00	0,00	0,00	0,00
7.01	7.01.0.00.0.00.11.0003	7.01.02	PROGRAM PENYELENGGARAAN PEMERINTAHAN DAN PELAYANAN PUBLIK	122.248.289,00	116.899.521,00	0,00	0,00	0,00	0,00	0,00	0,00
7.01	7.01.0.00.0.00.11.0003	7.01.02.2.02	Penyelenggaraan Urusan Pemerintahan yang Tidak Dilaksanakan oleh Unit Kerja Perangkat Daerah yang Ada di Kecamatan	122.248.289,00	116.899.521,00	0,00	0,00	0,00	0,00	0,00	0,00
7.01	7.01.0.00.0.00.11.0003	7.01.02.2.02.0003	Peningkatan Efektifitas Pelaksanaan Pelayanan kepada Masyarakat di Wilayah Kecamatan	122.248.289,00	116.899.521,00	0,00	0,00	0,00	0,00	0,00	0,00

Kode			Uraian Urusan, Organisasi, Program, Kegiatan dan Sub Kegiatan	Kelompok Belanja							
				Operasi		Modal		Tak Terduga		Transfer	
				Anggaran	Realisasi	Anggaran	Realisasi	Anggaran	Realisasi	Anggaran	Realisasi
1			2	3	4	5	6	7	8	9	10
7.01	7.01.0.00.0.00.11.0003	7.01.03	PROGRAM PEMBERDAYAAN MASYARAKAT DESA DAN KELURAHAN	6.026.345.188,00	5.961.655.520,00	1.635.000.000,00	1.579.654.536,00	0,00	0,00	0,00	0,00
7.01	7.01.0.00.0.00.11.0003	7.01.03.2.02	Kegiatan Pemberdayaan Kelurahan	101.014.809,00	96.005.000,00	1.635.000.000,00	1.579.654.536,00	0,00	0,00	0,00	0,00
7.01	7.01.0.00.0.00.11.0003	7.01.03.2.02.0002	Pembangunan Sarana dan Prasarana Kelurahan	0,00	0,00	1.635.000.000,00	1.579.654.536,00	0,00	0,00	0,00	0,00
7.01	7.01.0.00.0.00.11.0003	7.01.03.2.02.0003	Pemberdayaan Masyarakat di Kelurahan	101.014.809,00	96.005.000,00	0,00	0,00	0,00	0,00	0,00	0,00
7.01	7.01.0.00.0.00.11.0003	7.01.03.2.03	Pemberdayaan Lembaga Kemasyarakatan Tingkat Kecamatan	5.925.330.379,00	5.865.650.520,00	0,00	0,00	0,00	0,00	0,00	0,00
7.01	7.01.0.00.0.00.11.0003	7.01.03.2.03.0001	Penyelenggaraan Lembaga Kemasyarakatan	5.925.330.379,00	5.865.650.520,00	0,00	0,00	0,00	0,00	0,00	0,00
7.01	7.01.0.00.0.00.11.0004		KELURAHAN SENDANGGUWO	5.727.387.973,00	5.687.208.617,00	1.309.000.000,00	1.268.747.820,00	0,00	0,00	0,00	0,00
7.01	7.01.0.00.0.00.11.0004	7.01.02	PROGRAM PENYELENGGARAAN PEMERINTAHAN DAN PELAYANAN PUBLIK	124.599.664,00	107.940.200,00	0,00	0,00	0,00	0,00	0,00	0,00
7.01	7.01.0.00.0.00.11.0004	7.01.02.2.02	Penyelenggaraan Urusan Pemerintahan yang Tidak Dilaksanakan oleh Unit Kerja Perangkat Daerah yang Ada di Kecamatan	124.599.664,00	107.940.200,00	0,00	0,00	0,00	0,00	0,00	0,00
7.01	7.01.0.00.0.00.11.0004	7.01.02.2.02.0003	Peningkatan Efektifitas Pelaksanaan Pelayanan kepada Masyarakat di Wilayah Kecamatan	124.599.664,00	107.940.200,00	0,00	0,00	0,00	0,00	0,00	0,00
7.01	7.01.0.00.0.00.11.0004	7.01.03	PROGRAM PEMBERDAYAAN MASYARAKAT DESA DAN KELURAHAN	5.602.788.309,00	5.579.268.417,00	1.309.000.000,00	1.268.747.820,00	0,00	0,00	0,00	0,00
7.01	7.01.0.00.0.00.11.0004	7.01.03.2.02	Kegiatan Pemberdayaan Kelurahan	74.450.000,00	69.960.000,00	1.309.000.000,00	1.268.747.820,00	0,00	0,00	0,00	0,00
7.01	7.01.0.00.0.00.11.0004	7.01.03.2.02.0002	Pembangunan Sarana dan Prasarana Kelurahan	0,00	0,00	1.309.000.000,00	1.268.747.820,00	0,00	0,00	0,00	0,00
7.01	7.01.0.00.0.00.11.0004	7.01.03.2.02.0003	Pemberdayaan Masyarakat di Kelurahan	74.450.000,00	69.960.000,00	0,00	0,00	0,00	0,00	0,00	0,00
7.01	7.01.0.00.0.00.11.0004	7.01.03.2.03	Pemberdayaan Lembaga Kemasyarakatan Tingkat Kecamatan	5.528.338.309,00	5.509.308.417,00	0,00	0,00	0,00	0,00	0,00	0,00
7.01	7.01.0.00.0.00.11.0004	7.01.03.2.03.0001	Penyelenggaraan Lembaga Kemasyarakatan	5.528.338.309,00	5.509.308.417,00	0,00	0,00	0,00	0,00	0,00	0,00
7.01	7.01.0.00.0.00.11.0005		KELURAHAN JANGLI	2.341.990.087,00	2.301.091.050,00	950.000.000,00	945.351.150,00	0,00	0,00	0,00	0,00
7.01	7.01.0.00.0.00.11.0005	7.01.02	PROGRAM PENYELENGGARAAN PEMERINTAHAN DAN PELAYANAN PUBLIK	110.054.475,00	98.394.900,00	0,00	0,00	0,00	0,00	0,00	0,00
7.01	7.01.0.00.0.00.11.0005	7.01.02.2.02	Penyelenggaraan Urusan Pemerintahan yang Tidak Dilaksanakan oleh Unit Kerja Perangkat Daerah yang Ada di Kecamatan	110.054.475,00	98.394.900,00	0,00	0,00	0,00	0,00	0,00	0,00
7.01	7.01.0.00.0.00.11.0005	7.01.02.2.02.0003	Peningkatan Efektifitas Pelaksanaan Pelayanan kepada Masyarakat di Wilayah Kecamatan	110.054.475,00	98.394.900,00	0,00	0,00	0,00	0,00	0,00	0,00
7.01	7.01.0.00.0.00.11.0005	7.01.03	PROGRAM PEMBERDAYAAN MASYARAKAT DESA DAN KELURAHAN	2.231.935.612,00	2.202.696.150,00	950.000.000,00	945.351.150,00	0,00	0,00	0,00	0,00
7.01	7.01.0.00.0.00.11.0005	7.01.03.2.02	Kegiatan Pemberdayaan Kelurahan	59.650.000,00	55.250.000,00	950.000.000,00	945.351.150,00	0,00	0,00	0,00	0,00
7.01	7.01.0.00.0.00.11.0005	7.01.03.2.02.0002	Pembangunan Sarana dan Prasarana Kelurahan	0,00	0,00	950.000.000,00	945.351.150,00	0,00	0,00	0,00	0,00
7.01	7.01.0.00.0.00.11.0005	7.01.03.2.02.0003	Pemberdayaan Masyarakat di Kelurahan	59.650.000,00	55.250.000,00	0,00	0,00	0,00	0,00	0,00	0,00
7.01	7.01.0.00.0.00.11.0005	7.01.03.2.03	Pemberdayaan Lembaga Kemasyarakatan Tingkat Kecamatan	2.172.285.612,00	2.147.446.150,00	0,00	0,00	0,00	0,00	0,00	0,00
7.01	7.01.0.00.0.00.11.0005	7.01.03.2.03.0001	Penyelenggaraan Lembaga Kemasyarakatan	2.172.285.612,00	2.147.446.150,00	0,00	0,00	0,00	0,00	0,00	0,00
7.01	7.01.0.00.0.00.11.0006		KELURAHAN KEDUNGMUNDU	3.727.710.747,00	3.575.532.888,00	950.000.000,00	943.679.759,00	0,00	0,00	0,00	0,00
7.01	7.01.0.00.0.00.11.0006	7.01.02	PROGRAM PENYELENGGARAAN PEMERINTAHAN DAN PELAYANAN PUBLIK	116.878.537,00	102.669.529,00	0,00	0,00	0,00	0,00	0,00	0,00
7.01	7.01.0.00.0.00.11.0006	7.01.02.2.02	Penyelenggaraan Urusan Pemerintahan yang Tidak Dilaksanakan oleh Unit Kerja Perangkat Daerah yang Ada di Kecamatan	116.878.537,00	102.669.529,00	0,00	0,00	0,00	0,00	0,00	0,00
7.01	7.01.0.00.0.00.11.0006	7.01.02.2.02.0003	Peningkatan Efektifitas Pelaksanaan Pelayanan kepada Masyarakat di Wilayah Kecamatan	116.878.537,00	102.669.529,00	0,00	0,00	0,00	0,00	0,00	0,00
7.01	7.01.0.00.0.00.11.0006	7.01.03	PROGRAM PEMBERDAYAAN MASYARAKAT DESA DAN KELURAHAN	3.610.832.210,00	3.472.863.359,00	950.000.000,00	943.679.759,00	0,00	0,00	0,00	0,00
7.01	7.01.0.00.0.00.11.0006	7.01.03.2.02	Kegiatan Pemberdayaan Kelurahan	75.100.000,00	70.075.000,00	950.000.000,00	943.679.759,00	0,00	0,00	0,00	0,00
7.01	7.01.0.00.0.00.11.0006	7.01.03.2.02.0002	Pembangunan Sarana dan Prasarana Kelurahan	0,00	0,00	950.000.000,00	943.679.759,00	0,00	0,00	0,00	0,00
7.01	7.01.0.00.0.00.11.0006	7.01.03.2.02.0003	Pemberdayaan Masyarakat di Kelurahan	75.100.000,00	70.075.000,00	0,00	0,00	0,00	0,00	0,00	0,00
7.01	7.01.0.00.0.00.11.0006	7.01.03.2.03	Pemberdayaan Lembaga Kemasyarakatan Tingkat Kecamatan	3.535.732.210,00	3.402.788.359,00	0,00	0,00	0,00	0,00	0,00	0,00
7.01	7.01.0.00.0.00.11.0006	7.01.03.2.03.0001	Penyelenggaraan Lembaga Kemasyarakatan	3.535.732.210,00	3.402.788.359,00	0,00	0,00	0,00	0,00	0,00	0,00
7.01	7.01.0.00.0.00.11.0007		KELURAHAN TEMBALANG	2.000.728.088,00	1.883.264.458,00	950.000.000,00	938.087.627,00	0,00	0,00	0,00	0,00
7.01	7.01.0.00.0.00.11.0007	7.01.02	PROGRAM PENYELENGGARAAN PEMERINTAHAN DAN PELAYANAN PUBLIK	112.796.628,00	97.634.519,00	0,00	0,00	0,00	0,00	0,00	0,00
7.01	7.01.0.00.0.00.11.0007	7.01.02.2.02	Penyelenggaraan Urusan Pemerintahan yang Tidak Dilaksanakan oleh Unit Kerja Perangkat Daerah yang Ada di Kecamatan	112.796.628,00	97.634.519,00	0,00	0,00	0,00	0,00	0,00	0,00

Kode			Uraian Urusan, Organisasi, Program, Kegiatan dan Sub Kegiatan	Kelompok Belanja							
				Operasi		Modal		Tak Terduga		Transfer	
				Anggaran	Realisasi	Anggaran	Realisasi	Anggaran	Realisasi	Anggaran	Realisasi
1			2	3	4	5	6	7	8	9	10
7.01	7.01.0.00.0.00.11.0007	7.01.02.2.02.0003	Peningkatan Efektifitas Pelaksanaan Pelayanan kepada Masyarakat di Wilayah Kecamatan	112.796.628,00	97.634.519,00	0,00	0,00	0,00	0,00	0,00	0,00
7.01	7.01.0.00.0.00.11.0007	7.01.03	PROGRAM PEMBERDAYAAN MASYARAKAT DESA DAN KELURAHAN	1.887.931.460,00	1.785.629.939,00	950.000.000,00	938.087.627,00	0,00	0,00	0,00	0,00
7.01	7.01.0.00.0.00.11.0007	7.01.03.2.02	Kegiatan Pemberdayaan Kelurahan	68.925.000,00	67.005.000,00	950.000.000,00	938.087.627,00	0,00	0,00	0,00	0,00
7.01	7.01.0.00.0.00.11.0007	7.01.03.2.02.0002	Pembangunan Sarana dan Prasarana Kelurahan	0,00	0,00	950.000.000,00	938.087.627,00	0,00	0,00	0,00	0,00
7.01	7.01.0.00.0.00.11.0007	7.01.03.2.02.0003	Pemberdayaan Masyarakat di Kelurahan	68.925.000,00	67.005.000,00	0,00	0,00	0,00	0,00	0,00	0,00
7.01	7.01.0.00.0.00.11.0007	7.01.03.2.03	Pemberdayaan Lembaga Kemasyarakatan Tingkat Kecamatan	1.819.006.460,00	1.718.624.939,00	0,00	0,00	0,00	0,00	0,00	0,00
7.01	7.01.0.00.0.00.11.0007	7.01.03.2.03.0001	Penyelenggaraan Lembaga Kemasyarakatan	1.819.006.460,00	1.718.624.939,00	0,00	0,00	0,00	0,00	0,00	0,00
7.01	7.01.0.00.0.00.11.0008		KELURAHAN SENDANGMULYO	13.628.037.474,00	13.049.020.740,00	1.901.000.000,00	1.839.423.570,00	0,00	0,00	0,00	0,00
7.01	7.01.0.00.0.00.11.0008	7.01.02	PROGRAM PENYELENGGARAAN PEMERINTAHAN DAN PELAYANAN PUBLIK	148.214.175,00	121.725.526,00	0,00	0,00	0,00	0,00	0,00	0,00
7.01	7.01.0.00.0.00.11.0008	7.01.02.2.02	Penyelenggaraan Urusan Pemerintahan yang Tidak Dilaksanakan oleh Unit Kerja Perangkat Daerah yang Ada di Kecamatan	148.214.175,00	121.725.526,00	0,00	0,00	0,00	0,00	0,00	0,00
7.01	7.01.0.00.0.00.11.0008	7.01.02.2.02.0003	Peningkatan Efektifitas Pelaksanaan Pelayanan kepada Masyarakat di Wilayah Kecamatan	148.214.175,00	121.725.526,00	0,00	0,00	0,00	0,00	0,00	0,00
7.01	7.01.0.00.0.00.11.0008	7.01.03	PROGRAM PEMBERDAYAAN MASYARAKAT DESA DAN KELURAHAN	13.479.823.299,00	12.927.295.214,00	1.901.000.000,00	1.839.423.570,00	0,00	0,00	0,00	0,00
7.01	7.01.0.00.0.00.11.0008	7.01.03.2.02	Kegiatan Pemberdayaan Kelurahan	177.325.000,00	174.395.000,00	1.901.000.000,00	1.839.423.570,00	0,00	0,00	0,00	0,00
7.01	7.01.0.00.0.00.11.0008	7.01.03.2.02.0002	Pembangunan Sarana dan Prasarana Kelurahan	0,00	0,00	1.901.000.000,00	1.839.423.570,00	0,00	0,00	0,00	0,00
7.01	7.01.0.00.0.00.11.0008	7.01.03.2.02.0003	Pemberdayaan Masyarakat di Kelurahan	177.325.000,00	174.395.000,00	0,00	0,00	0,00	0,00	0,00	0,00
7.01	7.01.0.00.0.00.11.0008	7.01.03.2.03	Pemberdayaan Lembaga Kemasyarakatan Tingkat Kecamatan	13.302.498.299,00	12.752.900.214,00	0,00	0,00	0,00	0,00	0,00	0,00
7.01	7.01.0.00.0.00.11.0008	7.01.03.2.03.0001	Penyelenggaraan Lembaga Kemasyarakatan	13.302.498.299,00	12.752.900.214,00	0,00	0,00	0,00	0,00	0,00	0,00
7.01	7.01.0.00.0.00.11.0009		KELURAHAN BULUSAN	2.393.732.583,80	2.323.305.509,00	950.000.000,00	892.179.844,00	0,00	0,00	0,00	0,00
7.01	7.01.0.00.0.00.11.0009	7.01.02	PROGRAM PENYELENGGARAAN PEMERINTAHAN DAN PELAYANAN PUBLIK	113.540.158,80	108.535.213,00	0,00	0,00	0,00	0,00	0,00	0,00
7.01	7.01.0.00.0.00.11.0009	7.01.02.2.02	Penyelenggaraan Urusan Pemerintahan yang Tidak Dilaksanakan oleh Unit Kerja Perangkat Daerah yang Ada di Kecamatan	113.540.158,80	108.535.213,00	0,00	0,00	0,00	0,00	0,00	0,00
7.01	7.01.0.00.0.00.11.0009	7.01.02.2.02.0003	Peningkatan Efektifitas Pelaksanaan Pelayanan kepada Masyarakat di Wilayah Kecamatan	113.540.158,80	108.535.213,00	0,00	0,00	0,00	0,00	0,00	0,00
7.01	7.01.0.00.0.00.11.0009	7.01.03	PROGRAM PEMBERDAYAAN MASYARAKAT DESA DAN KELURAHAN	2.280.192.425,00	2.214.770.296,00	950.000.000,00	892.179.844,00	0,00	0,00	0,00	0,00
7.01	7.01.0.00.0.00.11.0009	7.01.03.2.02	Kegiatan Pemberdayaan Kelurahan	69.300.000,00	67.360.000,00	950.000.000,00	892.179.844,00	0,00	0,00	0,00	0,00
7.01	7.01.0.00.0.00.11.0009	7.01.03.2.02.0002	Pembangunan Sarana dan Prasarana Kelurahan	0,00	0,00	950.000.000,00	892.179.844,00	0,00	0,00	0,00	0,00
7.01	7.01.0.00.0.00.11.0009	7.01.03.2.02.0003	Pemberdayaan Masyarakat di Kelurahan	69.300.000,00	67.360.000,00	0,00	0,00	0,00	0,00	0,00	0,00
7.01	7.01.0.00.0.00.11.0009	7.01.03.2.03	Pemberdayaan Lembaga Kemasyarakatan Tingkat Kecamatan	2.210.892.425,00	2.147.410.296,00	0,00	0,00	0,00	0,00	0,00	0,00
7.01	7.01.0.00.0.00.11.0009	7.01.03.2.03.0001	Penyelenggaraan Lembaga Kemasyarakatan	2.210.892.425,00	2.147.410.296,00	0,00	0,00	0,00	0,00	0,00	0,00
7.01	7.01.0.00.0.00.11.0010		KELURAHAN KRAMAS	1.634.328.807,00	1.546.390.303,00	951.371.350,00	945.983.533,00	0,00	0,00	0,00	0,00
7.01	7.01.0.00.0.00.11.0010	7.01.02	PROGRAM PENYELENGGARAAN PEMERINTAHAN DAN PELAYANAN PUBLIK	109.455.057,00	98.666.626,00	595.100,00	595.100,00	0,00	0,00	0,00	0,00
7.01	7.01.0.00.0.00.11.0010	7.01.02.2.02	Penyelenggaraan Urusan Pemerintahan yang Tidak Dilaksanakan oleh Unit Kerja Perangkat Daerah yang Ada di Kecamatan	109.455.057,00	98.666.626,00	595.100,00	595.100,00	0,00	0,00	0,00	0,00
7.01	7.01.0.00.0.00.11.0010	7.01.02.2.02.0003	Peningkatan Efektifitas Pelaksanaan Pelayanan kepada Masyarakat di Wilayah Kecamatan	109.455.057,00	98.666.626,00	595.100,00	595.100,00	0,00	0,00	0,00	0,00
7.01	7.01.0.00.0.00.11.0010	7.01.03	PROGRAM PEMBERDAYAAN MASYARAKAT DESA DAN KELURAHAN	1.524.873.750,00	1.447.723.677,00	950.776.250,00	945.388.433,00	0,00	0,00	0,00	0,00
7.01	7.01.0.00.0.00.11.0010	7.01.03.2.02	Kegiatan Pemberdayaan Kelurahan	64.223.750,00	59.438.000,00	950.776.250,00	945.388.433,00	0,00	0,00	0,00	0,00
7.01	7.01.0.00.0.00.11.0010	7.01.03.2.02.0002	Pembangunan Sarana dan Prasarana Kelurahan	0,00	0,00	950.000.000,00	944.653.433,00	0,00	0,00	0,00	0,00
7.01	7.01.0.00.0.00.11.0010	7.01.03.2.02.0003	Pemberdayaan Masyarakat di Kelurahan	64.223.750,00	59.438.000,00	776.250,00	735.000,00	0,00	0,00	0,00	0,00
7.01	7.01.0.00.0.00.11.0010	7.01.03.2.03	Pemberdayaan Lembaga Kemasyarakatan Tingkat Kecamatan	1.460.650.000,00	1.388.285.677,00	0,00	0,00	0,00	0,00	0,00	0,00
7.01	7.01.0.00.0.00.11.0010	7.01.03.2.03.0001	Penyelenggaraan Lembaga Kemasyarakatan	1.460.650.000,00	1.388.285.677,00	0,00	0,00	0,00	0,00	0,00	0,00
7.01	7.01.0.00.0.00.11.0011		KELURAHAN ROWOSARI	2.972.092.019,00	2.949.844.450,00	2.261.000.000,00	2.246.274.772,00	0,00	0,00	0,00	0,00
7.01	7.01.0.00.0.00.11.0011	7.01.02	PROGRAM PENYELENGGARAAN PEMERINTAHAN DAN PELAYANAN PUBLIK	113.852.116,00	101.930.132,00	0,00	0,00	0,00	0,00	0,00	0,00

Kode			Uraian Urusan, Organisasi, Program, Kegiatan dan Sub Kegiatan	Kelompok Belanja							
				Operasi		Modal		Tak Terduga		Transfer	
				Anggaran	Realisasi	Anggaran	Realisasi	Anggaran	Realisasi	Anggaran	Realisasi
1			2	3	4	5	6	7	8	9	10
7.01	7.01.0.00.0.00.11.0011	7.01.02.2.02	Penyelenggaraan Urusan Pemerintahan yang Tidak Dilaksanakan oleh Unit Kerja Perangkat Daerah yang Ada di Kecamatan	113.852.116,00	101.930.132,00	0,00	0,00	0,00	0,00	0,00	0,00
7.01	7.01.0.00.0.00.11.0011	7.01.02.2.02.0003	Peningkatan Efektifitas Pelaksanaan Pelayanan kepada Masyarakat di Wilayah Kecamatan	113.852.116,00	101.930.132,00	0,00	0,00	0,00	0,00	0,00	0,00
7.01	7.01.0.00.0.00.11.0011	7.01.03	PROGRAM PEMBERDAYAAN MASYARAKAT DESA DAN KELURAHAN	2.858.239.903,00	2.847.914.318,00	2.261.000.000,00	2.246.274.772,00	0,00	0,00	0,00	0,00
7.01	7.01.0.00.0.00.11.0011	7.01.03.2.02	Kegiatan Pemberdayaan Kelurahan	83.545.400,00	83.545.400,00	2.261.000.000,00	2.246.274.772,00	0,00	0,00	0,00	0,00
7.01	7.01.0.00.0.00.11.0011	7.01.03.2.02.0002	Pembangunan Sarana dan Prasarana Kelurahan	0,00	0,00	2.261.000.000,00	2.246.274.772,00	0,00	0,00	0,00	0,00
7.01	7.01.0.00.0.00.11.0011	7.01.03.2.02.0003	Pemberdayaan Masyarakat di Kelurahan	83.545.400,00	83.545.400,00	0,00	0,00	0,00	0,00	0,00	0,00
7.01	7.01.0.00.0.00.11.0011	7.01.03.2.03	Pemberdayaan Lembaga Kemasyarakatan Tingkat Kecamatan	2.774.694.503,00	2.764.368.918,00	0,00	0,00	0,00	0,00	0,00	0,00
7.01	7.01.0.00.0.00.11.0011	7.01.03.2.03.0001	Penyelenggaraan Lembaga Kemasyarakatan	2.774.694.503,00	2.764.368.918,00	0,00	0,00	0,00	0,00	0,00	0,00
7.01	7.01.0.00.0.00.11.0012		KELURAHAN SAMBIROTO	5.011.447.755,50	4.776.862.895,00	950.000.000,00	943.658.227,00	0,00	0,00	0,00	0,00
7.01	7.01.0.00.0.00.11.0012	7.01.02	PROGRAM PENYELENGGARAAN PEMERINTAHAN DAN PELAYANAN PUBLIK	118.007.607,00	98.122.646,00	0,00	0,00	0,00	0,00	0,00	0,00
7.01	7.01.0.00.0.00.11.0012	7.01.02.2.02	Penyelenggaraan Urusan Pemerintahan yang Tidak Dilaksanakan oleh Unit Kerja Perangkat Daerah yang Ada di Kecamatan	118.007.607,00	98.122.646,00	0,00	0,00	0,00	0,00	0,00	0,00
7.01	7.01.0.00.0.00.11.0012	7.01.02.2.02.0003	Peningkatan Efektifitas Pelaksanaan Pelayanan kepada Masyarakat di Wilayah Kecamatan	118.007.607,00	98.122.646,00	0,00	0,00	0,00	0,00	0,00	0,00
7.01	7.01.0.00.0.00.11.0012	7.01.03	PROGRAM PEMBERDAYAAN MASYARAKAT DESA DAN KELURAHAN	4.893.440.148,50	4.678.740.249,00	950.000.000,00	943.658.227,00	0,00	0,00	0,00	0,00
7.01	7.01.0.00.0.00.11.0012	7.01.03.2.02	Kegiatan Pemberdayaan Kelurahan	110.661.652,50	103.905.000,00	950.000.000,00	943.658.227,00	0,00	0,00	0,00	0,00
7.01	7.01.0.00.0.00.11.0012	7.01.03.2.02.0002	Pembangunan Sarana dan Prasarana Kelurahan	0,00	0,00	950.000.000,00	943.658.227,00	0,00	0,00	0,00	0,00
7.01	7.01.0.00.0.00.11.0012	7.01.03.2.02.0003	Pemberdayaan Masyarakat di Kelurahan	110.661.652,50	103.905.000,00	0,00	0,00	0,00	0,00	0,00	0,00
7.01	7.01.0.00.0.00.11.0012	7.01.03.2.03	Pemberdayaan Lembaga Kemasyarakatan Tingkat Kecamatan	4.782.778.496,00	4.574.835.249,00	0,00	0,00	0,00	0,00	0,00	0,00
7.01	7.01.0.00.0.00.11.0012	7.01.03.2.03.0001	Penyelenggaraan Lembaga Kemasyarakatan	4.782.778.496,00	4.574.835.249,00	0,00	0,00	0,00	0,00	0,00	0,00
7.01	7.01.0.00.0.00.12.0000		KECAMATAN CANDISARI	15.049.044.824,11	12.921.317.136,00	2.211.965.194,00	2.055.907.467,00	0,00	0,00	0,00	0,00
7.01	7.01.0.00.0.00.12.0000	7.01.01	PROGRAM PENUNJANG URUSAN PEMERINTAHAN DAERAH KABUPATEN/KOTA	13.017.224.658,11	11.354.187.417,00	1.118.850.194,00	992.050.717,00	0,00	0,00	0,00	0,00
7.01	7.01.0.00.0.00.12.0000	7.01.01.2.01	Perencanaan, Penganggaran, dan Evaluasi Kinerja Perangkat Daerah	64.880.790,00	50.807.300,00	0,00	0,00	0,00	0,00	0,00	0,00
7.01	7.01.0.00.0.00.12.0000	7.01.01.2.01.0001	Penyusunan Dokumen Perencanaan Perangkat Daerah	54.133.200,00	42.885.000,00	0,00	0,00	0,00	0,00	0,00	0,00
7.01	7.01.0.00.0.00.12.0000	7.01.01.2.01.0002	Koordinasi dan Penyusunan Dokumen RKA-SKPD	1.025.000,00	745.000,00	0,00	0,00	0,00	0,00	0,00	0,00
7.01	7.01.0.00.0.00.12.0000	7.01.01.2.01.0003	Koordinasi dan Penyusunan Dokumen Perubahan RKA-SKPD	925.000,00	200.000,00	0,00	0,00	0,00	0,00	0,00	0,00
7.01	7.01.0.00.0.00.12.0000	7.01.01.2.01.0004	Koordinasi dan Penyusunan DPA-SKPD	2.406.000,00	1.744.800,00	0,00	0,00	0,00	0,00	0,00	0,00
7.01	7.01.0.00.0.00.12.0000	7.01.01.2.01.0005	Koordinasi dan Penyusunan Perubahan DPA- SKPD	2.589.000,00	2.155.000,00	0,00	0,00	0,00	0,00	0,00	0,00
7.01	7.01.0.00.0.00.12.0000	7.01.01.2.01.0006	Koordinasi dan Penyusunan Laporan Capaian Kinerja dan Ikhtisar Realisasi Kinerja SKPD	1.482.790,00	1.282.700,00	0,00	0,00	0,00	0,00	0,00	0,00
7.01	7.01.0.00.0.00.12.0000	7.01.01.2.01.0007	Evaluasi Kinerja Perangkat Daerah	2.319.800,00	1.794.800,00	0,00	0,00	0,00	0,00	0,00	0,00
7.01	7.01.0.00.0.00.12.0000	7.01.01.2.02	Administrasi Keuangan Perangkat Daerah	12.219.249.624,11	10.740.247.518,00	0,00	0,00	0,00	0,00	0,00	0,00
7.01	7.01.0.00.0.00.12.0000	7.01.01.2.02.0001	Penyediaan Gaji dan Tunjangan ASN	11.111.521.304,11	9.788.575.228,00	0,00	0,00	0,00	0,00	0,00	0,00
7.01	7.01.0.00.0.00.12.0000	7.01.01.2.02.0002	Penyediaan Administrasi Pelaksanaan Tugas ASN	1.104.966.320,00	949.657.290,00	0,00	0,00	0,00	0,00	0,00	0,00
7.01	7.01.0.00.0.00.12.0000	7.01.01.2.02.0005	Koordinasi dan Penyusunan Laporan Keuangan Akhir Tahun SKPD	1.374.800,00	833.000,00	0,00	0,00	0,00	0,00	0,00	0,00
7.01	7.01.0.00.0.00.12.0000	7.01.01.2.02.0007	Koordinasi dan Penyusunan Laporan Keuangan Bulanan/ Triwulanan/ Semesteran SKPD	1.274.800,00	1.088.000,00	0,00	0,00	0,00	0,00	0,00	0,00
7.01	7.01.0.00.0.00.12.0000	7.01.01.2.02.0008	Penyusunan Pelaporan dan Analisis Prognosis Realisasi Anggaran	112.400,00	94.000,00	0,00	0,00	0,00	0,00	0,00	0,00
7.01	7.01.0.00.0.00.12.0000	7.01.01.2.06	Administrasi Umum Perangkat Daerah	232.846.330,00	194.655.895,00	813.065.980,00	698.827.867,00	0,00	0,00	0,00	0,00
7.01	7.01.0.00.0.00.12.0000	7.01.01.2.06.0001	Penyediaan Komponen Instalasi Listrik/Penerangan Bangunan Kantor	27.353.730,00	22.539.660,00	0,00	0,00	0,00	0,00	0,00	0,00
7.01	7.01.0.00.0.00.12.0000	7.01.01.2.06.0002	Penyediaan Peralatan dan Perlengkapan Kantor	0,00	0,00	456.375.500,00	389.425.365,00	0,00	0,00	0,00	0,00
7.01	7.01.0.00.0.00.12.0000	7.01.01.2.06.0004	Penyediaan Bahan Logistik Kantor	34.554.471,00	34.219.805,00	0,00	0,00	0,00	0,00	0,00	0,00
7.01	7.01.0.00.0.00.12.0000	7.01.01.2.06.0005	Penyediaan Barang Cetakan dan Penggandaan	4.399.120,00	4.307.350,00	0,00	0,00	0,00	0,00	0,00	0,00
7.01	7.01.0.00.0.00.12.0000	7.01.01.2.06.0008	Fasilitasi Kunjungan Tamu	68.250.000,00	63.704.080,00	0,00	0,00	0,00	0,00	0,00	0,00
7.01	7.01.0.00.0.00.12.0000	7.01.01.2.06.0009	Penyelenggaraan Rapat Koordinasi dan Konsultasi SKPD	89.289.009,00	60.885.000,00	0,00	0,00	0,00	0,00	0,00	0,00
7.01	7.01.0.00.0.00.12.0000	7.01.01.2.06.0011	Dukungan Pelaksanaan Sistem Pemerintahan Berbasis Elektronik pada SKPD	9.000.000,00	9.000.000,00	356.690.480,00	309.402.502,00	0,00	0,00	0,00	0,00

Kode			Uraian Urusan, Organisasi, Program, Kegiatan dan Sub Kegiatan	Kelompok Belanja							
				Operasi		Modal		Tak Terduga		Transfer	
				Anggaran	Realisasi	Anggaran	Realisasi	Anggaran	Realisasi	Anggaran	Realisasi
1			2	3	4	5	6	7	8	9	10
7.01	7.01.0.00.0.00.12.0000	7.01.01.2.07	Pengadaan Barang Milik Daerah Penunjang Urusan Pemerintah Daerah	0,00	0,00	115.784.214,00	108.404.850,00	0,00	0,00	0,00	0,00
7.01	7.01.0.00.0.00.12.0000	7.01.01.2.07.0006	Pengadaan Peralatan dan Mesin Lainnya	0,00	0,00	115.784.214,00	108.404.850,00	0,00	0,00	0,00	0,00
7.01	7.01.0.00.0.00.12.0000	7.01.01.2.08	Penyediaan Jasa Penunjang Urusan Pemerintahan Daerah	249.321.444,00	188.239.796,00	0,00	0,00	0,00	0,00	0,00	0,00
7.01	7.01.0.00.0.00.12.0000	7.01.01.2.08.0002	Penyediaan Jasa Komunikasi, Sumber Daya Air dan Listrik	165.341.468,00	111.003.212,00	0,00	0,00	0,00	0,00	0,00	0,00
7.01	7.01.0.00.0.00.12.0000	7.01.01.2.08.0003	Penyediaan Jasa Peralatan dan Perlengkapan Kantor	83.979.976,00	77.236.584,00	0,00	0,00	0,00	0,00	0,00	0,00
7.01	7.01.0.00.0.00.12.0000	7.01.01.2.09	Pemeliharaan Barang Milik Daerah Penunjang Urusan Pemerintahan Daerah	250.926.470,00	180.236.908,00	190.000.000,00	184.818.000,00	0,00	0,00	0,00	0,00
7.01	7.01.0.00.0.00.12.0000	7.01.01.2.09.0002	Penyediaan Jasa Pemeliharaan, Biaya Pemeliharaan, Pajak dan Perizinan Kendaraan Dinas Operasional atau Lapangan	195.228.260,00	145.605.483,00	0,00	0,00	0,00	0,00	0,00	0,00
7.01	7.01.0.00.0.00.12.0000	7.01.01.2.09.0009	Pemeliharaan/Rehabilitasi Gedung Kantor dan Bangunan Lainnya	0,00	0,00	190.000.000,00	184.818.000,00	0,00	0,00	0,00	0,00
7.01	7.01.0.00.0.00.12.0000	7.01.01.2.09.0010	Pemeliharaan/Rehabilitasi Sarana dan Prasarana Gedung Kantor atau Bangunan Lainnya	30.312.960,00	25.004.825,00	0,00	0,00	0,00	0,00	0,00	0,00
7.01	7.01.0.00.0.00.12.0000	7.01.01.2.09.0011	Pemeliharaan/Rehabilitasi Sarana dan Prasarana Pendukung Gedung Kantor atau Bangunan Lainnya	25.385.250,00	9.626.600,00	0,00	0,00	0,00	0,00	0,00	0,00
7.01	7.01.0.00.0.00.12.0000	7.01.02	PROGRAM PENYELENGGARAAN PEMERINTAHAN DAN PELAYANAN PUBLIK	1.320.761.176,00	1.274.340.539,00	0,00	0,00	0,00	0,00	0,00	0,00
7.01	7.01.0.00.0.00.12.0000	7.01.02.2.01	Koordinasi Penyelenggaraan Kegiatan Pemerintahan di Tingkat Kecamatan	99.974.630,00	95.875.000,00	0,00	0,00	0,00	0,00	0,00	0,00
7.01	7.01.0.00.0.00.12.0000	7.01.02.2.01.0001	Koordinasi/Sinergi Perencanaan dan Pelaksanaan Kegiatan Pemerintahan dengan Perangkat Daerah dan Instansi Vertikal Terkait	900.000,00	900.000,00	0,00	0,00	0,00	0,00	0,00	0,00
7.01	7.01.0.00.0.00.12.0000	7.01.02.2.01.0002	Peningkatan Efektifitas Kegiatan Pemerintahan di Tingkat Kecamatan	99.074.630,00	94.975.000,00	0,00	0,00	0,00	0,00	0,00	0,00
7.01	7.01.0.00.0.00.12.0000	7.01.02.2.02	Penyelenggaraan Urusan Pemerintahan yang Tidak Dilaksanakan oleh Unit Kerja Perangkat Daerah yang Ada di Kecamatan	137.612.336,00	132.961.730,00	0,00	0,00	0,00	0,00	0,00	0,00
7.01	7.01.0.00.0.00.12.0000	7.01.02.2.02.0003	Peningkatan Efektifitas Pelaksanaan Pelayanan kepada Masyarakat di Wilayah Kecamatan	137.612.336,00	132.961.730,00	0,00	0,00	0,00	0,00	0,00	0,00
7.01	7.01.0.00.0.00.12.0000	7.01.02.2.04	Pelaksanaan Urusan Pemerintahan yang Dilimpahkan kepada Camat	1.083.174.210,00	1.045.503.809,00	0,00	0,00	0,00	0,00	0,00	0,00
7.01	7.01.0.00.0.00.12.0000	7.01.02.2.04.0003	Pelaksanaan Urusan Pemerintahan yang Terkait dengan Kewenangan Lain yang Dilimpahkan	1.083.174.210,00	1.045.503.809,00	0,00	0,00	0,00	0,00	0,00	0,00
7.01	7.01.0.00.0.00.12.0000	7.01.03	PROGRAM PEMBERDAYAAN MASYARAKAT DESA DAN KELURAHAN	593.158.990,00	175.514.180,00	1.093.115.000,00	1.063.856.750,00	0,00	0,00	0,00	0,00
7.01	7.01.0.00.0.00.12.0000	7.01.03.2.02	Kegiatan Pemberdayaan Kelurahan	331.668.020,00	300.542.500,00	1.090.000.000,00	1.060.957.350,00	0,00	0,00	0,00	0,00
7.01	7.01.0.00.0.00.12.0000	7.01.03.2.02.0001	Peningkatan Partisipasi Masyarakat dalam Forum Musyawarah Perencanaan Pembangunan di Kelurahan	9.323.680,00	9.305.500,00	0,00	0,00	0,00	0,00	0,00	0,00
7.01	7.01.0.00.0.00.12.0000	7.01.03.2.02.0002	Pembangunan Sarana dan Prasarana Kelurahan	20.000.000,00	19.111.000,00	1.090.000.000,00	1.060.957.350,00	0,00	0,00	0,00	0,00
7.01	7.01.0.00.0.00.12.0000	7.01.03.2.02.0003	Pemberdayaan Masyarakat di Kelurahan	302.344.340,00	272.126.000,00	0,00	0,00	0,00	0,00	0,00	0,00
7.01	7.01.0.00.0.00.12.0000	7.01.03.2.03	Pemberdayaan Lembaga Kemasyarakatan Tingkat Kecamatan	261.490.970,00	(125.028.320,00)	3.115.000,00	2.899.400,00	0,00	0,00	0,00	0,00
7.01	7.01.0.00.0.00.12.0000	7.01.03.2.03.0001	Penyelenggaraan Lembaga Kemasyarakatan	123.885.000,00	(245.070.320,00)	3.115.000,00	2.899.400,00	0,00	0,00	0,00	0,00
7.01	7.01.0.00.0.00.12.0000	7.01.03.2.03.0002	Peningkatan Kapasitas Lembaga Kemasyarakatan	4.200.000,00	3.975.000,00	0,00	0,00	0,00	0,00	0,00	0,00
7.01	7.01.0.00.0.00.12.0000	7.01.03.2.03.0004	Fasilitasi Pengembangan Usaha Ekonomi Masyarakat	133.405.970,00	116.067.000,00	0,00	0,00	0,00	0,00	0,00	0,00
7.01	7.01.0.00.0.00.12.0000	7.01.04	PROGRAM KOORDINASI KETENTRAMAN DAN KETERTIBAN UMUM	44.750.000,00	44.350.000,00	0,00	0,00	0,00	0,00	0,00	0,00
7.01	7.01.0.00.0.00.12.0000	7.01.04.2.01	Koordinasi Upaya Penyelenggaraan Ketenteraman dan Ketertiban Umum	44.750.000,00	44.350.000,00	0,00	0,00	0,00	0,00	0,00	0,00
7.01	7.01.0.00.0.00.12.0000	7.01.04.2.01.0001	Sinergitas dengan Kepolisian Negara Republik Indonesia, Tentara Nasional Indonesia dan Instansi Vertikal di Wilayah Kecamatan	44.750.000,00	44.350.000,00	0,00	0,00	0,00	0,00	0,00	0,00
7.01	7.01.0.00.0.00.12.0000	7.01.05	PROGRAM PENYELENGGARAAN URUSAN PEMERINTAHAN UMUM	73.150.000,00	72.925.000,00	0,00	0,00	0,00	0,00	0,00	0,00
7.01	7.01.0.00.0.00.12.0000	7.01.05.2.01	Penyelenggaraan Urusan Pemerintahan Umum Sesuai Penugasan Kepala Daerah	73.150.000,00	72.925.000,00	0,00	0,00	0,00	0,00	0,00	0,00
7.01	7.01.0.00.0.00.12.0000	7.01.05.2.01.0002	Fasilitasi, Koordinasi dan Pembinaan (Bimtek, Sosialisasi, Konsultasi) Wawasan Kebangsaan dan Ketahanan Nasional	73.150.000,00	72.925.000,00	0,00	0,00	0,00	0,00	0,00	0,00
7.01	7.01.0.00.0.00.12.0001		KELURAHAN JATINGALEH	3.021.042.000,00	2.861.590.803,00	950.000.000,00	943.284.936,00	0,00	0,00	0,00	0,00
7.01	7.01.0.00.0.00.12.0001	7.01.02	PROGRAM PENYELENGGARAAN PEMERINTAHAN DAN PELAYANAN PUBLIK	62.402.000,00	60.434.839,00	0,00	0,00	0,00	0,00	0,00	0,00

Kode			Uraian Urusan, Organisasi, Program, Kegiatan dan Sub Kegiatan	Kelompok Belanja							
				Operasi		Modal		Tak Terduga		Transfer	
				Anggaran	Realisasi	Anggaran	Realisasi	Anggaran	Realisasi	Anggaran	Realisasi
1			2	3	4	5	6	7	8	9	10
7.01	7.01.0.00.0.00.12.0001	7.01.02.2.02	Penyelenggaraan Urusan Pemerintahan yang Tidak Dilaksanakan oleh Unit Kerja Perangkat Daerah yang Ada di Kecamatan	62.402.000,00	60.434.839,00	0,00	0,00	0,00	0,00	0,00	0,00
7.01	7.01.0.00.0.00.12.0001	7.01.02.2.02.0003	Peningkatan Efektifitas Pelaksanaan Pelayanan kepada Masyarakat di Wilayah Kecamatan	62.402.000,00	60.434.839,00	0,00	0,00	0,00	0,00	0,00	0,00
7.01	7.01.0.00.0.00.12.0001	7.01.03	PROGRAM PEMBERDAYAAN MASYARAKAT DESA DAN KELURAHAN	2.958.640.000,00	2.801.155.964,00	950.000.000,00	943.284.936,00	0,00	0,00	0,00	0,00
7.01	7.01.0.00.0.00.12.0001	7.01.03.2.02	Kegiatan Pemberdayaan Kelurahan	87.200.000,00	83.789.400,00	950.000.000,00	943.284.936,00	0,00	0,00	0,00	0,00
7.01	7.01.0.00.0.00.12.0001	7.01.03.2.02.0002	Pembangunan Sarana dan Prasarana Kelurahan	0,00	0,00	950.000.000,00	943.284.936,00	0,00	0,00	0,00	0,00
7.01	7.01.0.00.0.00.12.0001	7.01.03.2.02.0003	Pemberdayaan Masyarakat di Kelurahan	87.200.000,00	83.789.400,00	0,00	0,00	0,00	0,00	0,00	0,00
7.01	7.01.0.00.0.00.12.0001	7.01.03.2.03	Pemberdayaan Lembaga Kemasyarakatan Tingkat Kecamatan	2.871.440.000,00	2.717.366.564,00	0,00	0,00	0,00	0,00	0,00	0,00
7.01	7.01.0.00.0.00.12.0001	7.01.03.2.03.0001	Penyelenggaraan Lembaga Kemasyarakatan	2.871.440.000,00	2.717.366.564,00	0,00	0,00	0,00	0,00	0,00	0,00
7.01	7.01.0.00.0.00.12.0002		KELURAHAN WONOTINGAL	2.490.426.000,00	2.276.891.174,00	900.000.000,00	888.422.000,00	0,00	0,00	0,00	0,00
7.01	7.01.0.00.0.00.12.0002	7.01.02	PROGRAM PENYELENGGARAAN PEMERINTAHAN DAN PELAYANAN PUBLIK	66.495.830,00	59.018.878,00	0,00	0,00	0,00	0,00	0,00	0,00
7.01	7.01.0.00.0.00.12.0002	7.01.02.2.02	Penyelenggaraan Urusan Pemerintahan yang Tidak Dilaksanakan oleh Unit Kerja Perangkat Daerah yang Ada di Kecamatan	66.495.830,00	59.018.878,00	0,00	0,00	0,00	0,00	0,00	0,00
7.01	7.01.0.00.0.00.12.0002	7.01.02.2.02.0003	Peningkatan Efektifitas Pelaksanaan Pelayanan kepada Masyarakat di Wilayah Kecamatan	66.495.830,00	59.018.878,00	0,00	0,00	0,00	0,00	0,00	0,00
7.01	7.01.0.00.0.00.12.0002	7.01.03	PROGRAM PEMBERDAYAAN MASYARAKAT DESA DAN KELURAHAN	2.423.930.170,00	2.217.872.296,00	900.000.000,00	888.422.000,00	0,00	0,00	0,00	0,00
7.01	7.01.0.00.0.00.12.0002	7.01.03.2.02	Kegiatan Pemberdayaan Kelurahan	122.470.170,00	113.890.500,00	900.000.000,00	888.422.000,00	0,00	0,00	0,00	0,00
7.01	7.01.0.00.0.00.12.0002	7.01.03.2.02.0002	Pembangunan Sarana dan Prasarana Kelurahan	50.000.000,00	48.700.000,00	900.000.000,00	888.422.000,00	0,00	0,00	0,00	0,00
7.01	7.01.0.00.0.00.12.0002	7.01.03.2.02.0003	Pemberdayaan Masyarakat di Kelurahan	72.470.170,00	65.190.500,00	0,00	0,00	0,00	0,00	0,00	0,00
7.01	7.01.0.00.0.00.12.0002	7.01.03.2.03	Pemberdayaan Lembaga Kemasyarakatan Tingkat Kecamatan	2.301.460.000,00	2.103.981.796,00	0,00	0,00	0,00	0,00	0,00	0,00
7.01	7.01.0.00.0.00.12.0002	7.01.03.2.03.0001	Penyelenggaraan Lembaga Kemasyarakatan	2.301.460.000,00	2.103.981.796,00	0,00	0,00	0,00	0,00	0,00	0,00
7.01	7.01.0.00.0.00.12.0003		KELURAHAN TEGALSARI	4.770.462.720,00	4.638.006.004,00	968.728.000,00	953.443.800,00	0,00	0,00	0,00	0,00
7.01	7.01.0.00.0.00.12.0003	7.01.02	PROGRAM PENYELENGGARAAN PEMERINTAHAN DAN PELAYANAN PUBLIK	68.660.000,00	61.623.200,00	0,00	0,00	0,00	0,00	0,00	0,00
7.01	7.01.0.00.0.00.12.0003	7.01.02.2.02	Penyelenggaraan Urusan Pemerintahan yang Tidak Dilaksanakan oleh Unit Kerja Perangkat Daerah yang Ada di Kecamatan	68.660.000,00	61.623.200,00	0,00	0,00	0,00	0,00	0,00	0,00
7.01	7.01.0.00.0.00.12.0003	7.01.02.2.02.0003	Peningkatan Efektifitas Pelaksanaan Pelayanan kepada Masyarakat di Wilayah Kecamatan	68.660.000,00	61.623.200,00	0,00	0,00	0,00	0,00	0,00	0,00
7.01	7.01.0.00.0.00.12.0003	7.01.03	PROGRAM PEMBERDAYAAN MASYARAKAT DESA DAN KELURAHAN	4.701.802.720,00	4.576.382.804,00	968.728.000,00	953.443.800,00	0,00	0,00	0,00	0,00
7.01	7.01.0.00.0.00.12.0003	7.01.03.2.02	Kegiatan Pemberdayaan Kelurahan	146.100.000,00	143.954.500,00	968.728.000,00	953.443.800,00	0,00	0,00	0,00	0,00
7.01	7.01.0.00.0.00.12.0003	7.01.03.2.02.0002	Pembangunan Sarana dan Prasarana Kelurahan	50.000.000,00	48.953.000,00	968.728.000,00	953.443.800,00	0,00	0,00	0,00	0,00
7.01	7.01.0.00.0.00.12.0003	7.01.03.2.02.0003	Pemberdayaan Masyarakat di Kelurahan	96.100.000,00	95.001.500,00	0,00	0,00	0,00	0,00	0,00	0,00
7.01	7.01.0.00.0.00.12.0003	7.01.03.2.03	Pemberdayaan Lembaga Kemasyarakatan Tingkat Kecamatan	4.555.702.720,00	4.432.428.304,00	0,00	0,00	0,00	0,00	0,00	0,00
7.01	7.01.0.00.0.00.12.0003	7.01.03.2.03.0001	Penyelenggaraan Lembaga Kemasyarakatan	4.555.702.720,00	4.432.428.304,00	0,00	0,00	0,00	0,00	0,00	0,00
7.01	7.01.0.00.0.00.12.0004		KELURAHAN KALIWIRU	1.383.204.240,00	1.317.338.135,00	900.075.200,00	888.890.400,00	0,00	0,00	0,00	0,00
7.01	7.01.0.00.0.00.12.0004	7.01.02	PROGRAM PENYELENGGARAAN PEMERINTAHAN DAN PELAYANAN PUBLIK	63.294.000,00	59.193.074,00	0,00	0,00	0,00	0,00	0,00	0,00
7.01	7.01.0.00.0.00.12.0004	7.01.02.2.02	Penyelenggaraan Urusan Pemerintahan yang Tidak Dilaksanakan oleh Unit Kerja Perangkat Daerah yang Ada di Kecamatan	63.294.000,00	59.193.074,00	0,00	0,00	0,00	0,00	0,00	0,00
7.01	7.01.0.00.0.00.12.0004	7.01.02.2.02.0003	Peningkatan Efektifitas Pelaksanaan Pelayanan kepada Masyarakat di Wilayah Kecamatan	63.294.000,00	59.193.074,00	0,00	0,00	0,00	0,00	0,00	0,00
7.01	7.01.0.00.0.00.12.0004	7.01.03	PROGRAM PEMBERDAYAAN MASYARAKAT DESA DAN KELURAHAN	1.319.910.240,00	1.258.145.061,00	900.075.200,00	888.890.400,00	0,00	0,00	0,00	0,00
7.01	7.01.0.00.0.00.12.0004	7.01.03.2.02	Kegiatan Pemberdayaan Kelurahan	113.924.800,00	111.455.090,00	900.075.200,00	888.890.400,00	0,00	0,00	0,00	0,00
7.01	7.01.0.00.0.00.12.0004	7.01.03.2.02.0002	Pembangunan Sarana dan Prasarana Kelurahan	50.000.000,00	48.778.000,00	900.000.000,00	888.890.400,00	0,00	0,00	0,00	0,00
7.01	7.01.0.00.0.00.12.0004	7.01.03.2.02.0003	Pemberdayaan Masyarakat di Kelurahan	63.924.800,00	62.677.090,00	75.200,00	0,00	0,00	0,00	0,00	0,00
7.01	7.01.0.00.0.00.12.0004	7.01.03.2.03	Pemberdayaan Lembaga Kemasyarakatan Tingkat Kecamatan	1.205.985.440,00	1.146.689.971,00	0,00	0,00	0,00	0,00	0,00	0,00
7.01	7.01.0.00.0.00.12.0004	7.01.03.2.03.0001	Penyelenggaraan Lembaga Kemasyarakatan	1.205.985.440,00	1.146.689.971,00	0,00	0,00	0,00	0,00	0,00	0,00
7.01	7.01.0.00.0.00.12.0005		KELURAHAN KARANGANYAR GUNUNG	2.623.346.000,00	2.407.736.974,00	922.000.000,00	903.657.400,00	0,00	0,00	0,00	0,00

Kode			Uraian Urusan, Organisasi, Program, Kegiatan dan Sub Kegiatan	Kelompok Belanja							
				Operasi		Modal		Tak Terduga		Transfer	
				Anggaran	Realisasi	Anggaran	Realisasi	Anggaran	Realisasi	Anggaran	Realisasi
1			2	3	4	5	6	7	8	9	10
7.01	7.01.0.00.0.00.12.0005	7.01.02	PROGRAM PENYELENGGARAAN PEMERINTAHAN DAN PELAYANAN PUBLIK	65.266.000,00	56.270.336,00	0,00	0,00	0,00	0,00	0,00	0,00
7.01	7.01.0.00.0.00.12.0005	7.01.02.2.02	Penyelenggaraan Urusan Pemerintahan yang Tidak Dilaksanakan oleh Unit Kerja Perangkat Daerah yang Ada di Kecamatan	65.266.000,00	56.270.336,00	0,00	0,00	0,00	0,00	0,00	0,00
7.01	7.01.0.00.0.00.12.0005	7.01.02.2.02.0003	Peningkatan Efektifitas Pelaksanaan Pelayanan kepada Masyarakat di Wilayah Kecamatan	65.266.000,00	56.270.336,00	0,00	0,00	0,00	0,00	0,00	0,00
7.01	7.01.0.00.0.00.12.0005	7.01.03	PROGRAM PEMBERDAYAAN MASYARAKAT DESA DAN KELURAHAN	2.558.080.000,00	2.351.466.638,00	922.000.000,00	903.657.400,00	0,00	0,00	0,00	0,00
7.01	7.01.0.00.0.00.12.0005	7.01.03.2.02	Kegiatan Pemberdayaan Kelurahan	125.200.000,00	121.513.750,00	922.000.000,00	903.657.400,00	0,00	0,00	0,00	0,00
7.01	7.01.0.00.0.00.12.0005	7.01.03.2.02.0002	Pembangunan Sarana dan Prasarana Kelurahan	50.000.000,00	48.774.000,00	922.000.000,00	903.657.400,00	0,00	0,00	0,00	0,00
7.01	7.01.0.00.0.00.12.0005	7.01.03.2.02.0003	Pemberdayaan Masyarakat di Kelurahan	75.200.000,00	72.739.750,00	0,00	0,00	0,00	0,00	0,00	0,00
7.01	7.01.0.00.0.00.12.0005	7.01.03.2.03	Pemberdayaan Lembaga Kemasyarakatan Tingkat Kecamatan	2.432.880.000,00	2.229.952.888,00	0,00	0,00	0,00	0,00	0,00	0,00
7.01	7.01.0.00.0.00.12.0005	7.01.03.2.03.0001	Penyelenggaraan Lembaga Kemasyarakatan	2.432.880.000,00	2.229.952.888,00	0,00	0,00	0,00	0,00	0,00	0,00
7.01	7.01.0.00.0.00.12.0006		KELURAHAN CANDI	3.539.308.000,00	3.419.689.766,00	900.000.000,00	884.729.800,00	0,00	0,00	0,00	0,00
7.01	7.01.0.00.0.00.12.0006	7.01.02	PROGRAM PENYELENGGARAAN PEMERINTAHAN DAN PELAYANAN PUBLIK	66.638.000,00	65.345.766,00	0,00	0,00	0,00	0,00	0,00	0,00
7.01	7.01.0.00.0.00.12.0006	7.01.02.2.02	Penyelenggaraan Urusan Pemerintahan yang Tidak Dilaksanakan oleh Unit Kerja Perangkat Daerah yang Ada di Kecamatan	66.638.000,00	65.345.766,00	0,00	0,00	0,00	0,00	0,00	0,00
7.01	7.01.0.00.0.00.12.0006	7.01.02.2.02.0003	Peningkatan Efektifitas Pelaksanaan Pelayanan kepada Masyarakat di Wilayah Kecamatan	66.638.000,00	65.345.766,00	0,00	0,00	0,00	0,00	0,00	0,00
7.01	7.01.0.00.0.00.12.0006	7.01.03	PROGRAM PEMBERDAYAAN MASYARAKAT DESA DAN KELURAHAN	3.472.670.000,00	3.354.344.000,00	900.000.000,00	884.729.800,00	0,00	0,00	0,00	0,00
7.01	7.01.0.00.0.00.12.0006	7.01.03.2.02	Kegiatan Pemberdayaan Kelurahan	141.900.000,00	138.459.000,00	900.000.000,00	884.729.800,00	0,00	0,00	0,00	0,00
7.01	7.01.0.00.0.00.12.0006	7.01.03.2.02.0002	Pembangunan Sarana dan Prasarana Kelurahan	50.000.000,00	48.729.000,00	900.000.000,00	884.729.800,00	0,00	0,00	0,00	0,00
7.01	7.01.0.00.0.00.12.0006	7.01.03.2.02.0003	Pemberdayaan Masyarakat di Kelurahan	91.900.000,00	89.730.000,00	0,00	0,00	0,00	0,00	0,00	0,00
7.01	7.01.0.00.0.00.12.0006	7.01.03.2.03	Pemberdayaan Lembaga Kemasyarakatan Tingkat Kecamatan	3.330.770.000,00	3.215.885.000,00	0,00	0,00	0,00	0,00	0,00	0,00
7.01	7.01.0.00.0.00.12.0006	7.01.03.2.03.0001	Penyelenggaraan Lembaga Kemasyarakatan	3.330.770.000,00	3.215.885.000,00	0,00	0,00	0,00	0,00	0,00	0,00
7.01	7.01.0.00.0.00.12.0007		KELURAHAN JOMBLANG	5.928.489.000,00	5.808.274.831,00	1.413.000.000,00	1.392.912.000,00	0,00	0,00	0,00	0,00
7.01	7.01.0.00.0.00.12.0007	7.01.02	PROGRAM PENYELENGGARAAN PEMERINTAHAN DAN PELAYANAN PUBLIK	70.647.254,00	67.929.976,00	0,00	0,00	0,00	0,00	0,00	0,00
7.01	7.01.0.00.0.00.12.0007	7.01.02.2.02	Penyelenggaraan Urusan Pemerintahan yang Tidak Dilaksanakan oleh Unit Kerja Perangkat Daerah yang Ada di Kecamatan	70.647.254,00	67.929.976,00	0,00	0,00	0,00	0,00	0,00	0,00
7.01	7.01.0.00.0.00.12.0007	7.01.02.2.02.0003	Peningkatan Efektifitas Pelaksanaan Pelayanan kepada Masyarakat di Wilayah Kecamatan	70.647.254,00	67.929.976,00	0,00	0,00	0,00	0,00	0,00	0,00
7.01	7.01.0.00.0.00.12.0007	7.01.03	PROGRAM PEMBERDAYAAN MASYARAKAT DESA DAN KELURAHAN	5.857.841.746,00	5.740.344.855,00	1.413.000.000,00	1.392.912.000,00	0,00	0,00	0,00	0,00
7.01	7.01.0.00.0.00.12.0007	7.01.03.2.02	Kegiatan Pemberdayaan Kelurahan	163.460.000,00	162.220.000,00	1.413.000.000,00	1.392.912.000,00	0,00	0,00	0,00	0,00
7.01	7.01.0.00.0.00.12.0007	7.01.03.2.02.0002	Pembangunan Sarana dan Prasarana Kelurahan	50.000.000,00	48.806.000,00	1.413.000.000,00	1.392.912.000,00	0,00	0,00	0,00	0,00
7.01	7.01.0.00.0.00.12.0007	7.01.03.2.02.0003	Pemberdayaan Masyarakat di Kelurahan	113.460.000,00	113.414.000,00	0,00	0,00	0,00	0,00	0,00	0,00
7.01	7.01.0.00.0.00.12.0007	7.01.03.2.03	Pemberdayaan Lembaga Kemasyarakatan Tingkat Kecamatan	5.694.381.746,00	5.578.124.855,00	0,00	0,00	0,00	0,00	0,00	0,00
7.01	7.01.0.00.0.00.12.0007	7.01.03.2.03.0001	Penyelenggaraan Lembaga Kemasyarakatan	5.694.381.746,00	5.578.124.855,00	0,00	0,00	0,00	0,00	0,00	0,00
7.01	7.01.0.00.0.00.13.0000		KECAMATAN BANYUMANIK	22.439.093.308,13	18.761.379.749,00	2.703.015.602,90	2.569.650.294,00	0,00	0,00	0,00	0,00
7.01	7.01.0.00.0.00.13.0000	7.01.01	PROGRAM PENUNJANG URUSAN PEMERINTAHAN DAERAH KABUPATEN/KOTA	19.836.698.766,10	17.658.205.369,00	1.353.015.602,90	1.235.256.694,00	0,00	0,00	0,00	0,00
7.01	7.01.0.00.0.00.13.0000	7.01.01.2.01	Perencanaan, Penganggaran, dan Evaluasi Kinerja Perangkat Daerah	59.506.800,00	49.184.400,00	0,00	0,00	0,00	0,00	0,00	0,00
7.01	7.01.0.00.0.00.13.0000	7.01.01.2.01.0001	Penyusunan Dokumen Perencanaan Perangkat Daerah	50.870.000,00	41.123.400,00	0,00	0,00	0,00	0,00	0,00	0,00
7.01	7.01.0.00.0.00.13.0000	7.01.01.2.01.0002	Koordinasi dan Penyusunan Dokumen RKA-SKPD	1.200.000,00	890.000,00	0,00	0,00	0,00	0,00	0,00	0,00
7.01	7.01.0.00.0.00.13.0000	7.01.01.2.01.0003	Koordinasi dan Penyusunan Dokumen Perubahan RKA-SKPD	1.000.000,00	1.000.000,00	0,00	0,00	0,00	0,00	0,00	0,00
7.01	7.01.0.00.0.00.13.0000	7.01.01.2.01.0004	Koordinasi dan Penyusunan DPA-SKPD	1.336.800,00	1.207.000,00	0,00	0,00	0,00	0,00	0,00	0,00
7.01	7.01.0.00.0.00.13.0000	7.01.01.2.01.0005	Koordinasi dan Penyusunan Perubahan DPA- SKPD	1.500.000,00	1.495.000,00	0,00	0,00	0,00	0,00	0,00	0,00
7.01	7.01.0.00.0.00.13.0000	7.01.01.2.01.0006	Koordinasi dan Penyusunan Laporan Capaian Kinerja dan Ikhtisar Realisasi Kinerja SKPD	2.600.000,00	2.473.000,00	0,00	0,00	0,00	0,00	0,00	0,00
7.01	7.01.0.00.0.00.13.0000	7.01.01.2.01.0007	Evaluasi Kinerja Perangkat Daerah	1.000.000,00	996.000,00	0,00	0,00	0,00	0,00	0,00	0,00
7.01	7.01.0.00.0.00.13.0000	7.01.01.2.02	Administrasi Keuangan Perangkat Daerah	17.679.865.807,00	15.741.738.140,00	0,00	0,00	0,00	0,00	0,00	0,00

Kode			Uraian Urusan, Organisasi, Program, Kegiatan dan Sub Kegiatan	Kelompok Belanja							
				Operasi		Modal		Tak Terduga		Transfer	
				Anggaran	Realisasi	Anggaran	Realisasi	Anggaran	Realisasi	Anggaran	Realisasi
1			2	3	4	5	6	7	8	9	10
7.01	7.01.0.00.0.00.13.0000	7.01.01.2.02.0001	Penyediaan Gaji dan Tunjangan ASN	17.038.511.621,00	15.108.135.740,00	0,00	0,00	0,00	0,00	0,00	0,00
7.01	7.01.0.00.0.00.13.0000	7.01.01.2.02.0002	Penyediaan Administrasi Pelaksanaan Tugas ASN	638.040.000,00	630.440.000,00	0,00	0,00	0,00	0,00	0,00	0,00
7.01	7.01.0.00.0.00.13.0000	7.01.01.2.02.0005	Koordinasi dan Penyusunan Laporan Keuangan Akhir Tahun SKPD	1.000.000,00	963.000,00	0,00	0,00	0,00	0,00	0,00	0,00
7.01	7.01.0.00.0.00.13.0000	7.01.01.2.02.0007	Koordinasi dan Penyusunan Laporan Keuangan Bulanan/ Triwulanan/ Semesteran SKPD	1.314.186,00	1.236.400,00	0,00	0,00	0,00	0,00	0,00	0,00
7.01	7.01.0.00.0.00.13.0000	7.01.01.2.02.0008	Penyusunan Pelaporan dan Analisis Prognosis Realisasi Anggaran	1.000.000,00	963.000,00	0,00	0,00	0,00	0,00	0,00	0,00
7.01	7.01.0.00.0.00.13.0000	7.01.01.2.06	Administrasi Umum Perangkat Daerah	420.729.683,70	363.592.292,00	634.668.927,30	550.510.794,00	0,00	0,00	0,00	0,00
7.01	7.01.0.00.0.00.13.0000	7.01.01.2.06.0001	Penyediaan Komponen Instalasi Listrik/Penerangan Bangunan Kantor	14.900.000,00	14.699.000,00	0,00	0,00	0,00	0,00	0,00	0,00
7.01	7.01.0.00.0.00.13.0000	7.01.01.2.06.0002	Penyediaan Peralatan dan Perlengkapan Kantor	44.995.982,00	36.309.600,00	0,00	0,00	0,00	0,00	0,00	0,00
7.01	7.01.0.00.0.00.13.0000	7.01.01.2.06.0004	Penyediaan Bahan Logistik Kantor	60.000.000,00	55.590.675,00	0,00	0,00	0,00	0,00	0,00	0,00
7.01	7.01.0.00.0.00.13.0000	7.01.01.2.06.0005	Penyediaan Barang Cetakan dan Penggandaan	20.909.899,00	20.400.000,00	0,00	0,00	0,00	0,00	0,00	0,00
7.01	7.01.0.00.0.00.13.0000	7.01.01.2.06.0008	Fasilitasi Kunjungan Tamu	5.500.000,00	5.275.500,00	0,00	0,00	0,00	0,00	0,00	0,00
7.01	7.01.0.00.0.00.13.0000	7.01.01.2.06.0009	Penyelenggaraan Rapat Koordinasi dan Konsultasi SKPD	274.423.780,00	231.317.517,00	0,00	0,00	0,00	0,00	0,00	0,00
7.01	7.01.0.00.0.00.13.0000	7.01.01.2.06.0011	Dukungan Pelaksanaan Sistem Pemerintahan Berbasis Elektronik pada SKPD	22,70	0,00	634.668.927,30	550.510.794,00	0,00	0,00	0,00	0,00
7.01	7.01.0.00.0.00.13.0000	7.01.01.2.07	Pengadaan Barang Milik Daerah Penunjang Urusan Pemerintah Daerah	7.175.902,40	4.972.800,00	365.526.675,60	333.832.900,00	0,00	0,00	0,00	0,00
7.01	7.01.0.00.0.00.13.0000	7.01.01.2.07.0006	Pengadaan Peralatan dan Mesin Lainnya	7.175.902,40	4.972.800,00	365.526.675,60	333.832.900,00	0,00	0,00	0,00	0,00
7.01	7.01.0.00.0.00.13.0000	7.01.01.2.08	Penyediaan Jasa Penunjang Urusan Pemerintahan Daerah	1.133.810.073,00	983.105.665,00	0,00	0,00	0,00	0,00	0,00	0,00
7.01	7.01.0.00.0.00.13.0000	7.01.01.2.08.0002	Penyediaan Jasa Komunikasi, Sumber Daya Air dan Listrik	215.003.533,00	187.278.159,00	0,00	0,00	0,00	0,00	0,00	0,00
7.01	7.01.0.00.0.00.13.0000	7.01.01.2.08.0003	Penyediaan Jasa Peralatan dan Perlengkapan Kantor	87.715.450,00	84.196.290,00	0,00	0,00	0,00	0,00	0,00	0,00
7.01	7.01.0.00.0.00.13.0000	7.01.01.2.08.0004	Penyediaan Jasa Pelayanan Umum Kantor	831.091.090,00	711.631.216,00	0,00	0,00	0,00	0,00	0,00	0,00
7.01	7.01.0.00.0.00.13.0000	7.01.01.2.09	Pemeliharaan Barang Milik Daerah Penunjang Urusan Pemerintahan Daerah	535.610.500,00	515.612.072,00	352.820.000,00	350.913.000,00	0,00	0,00	0,00	0,00
7.01	7.01.0.00.0.00.13.0000	7.01.01.2.09.0001	Penyediaan Jasa Pemeliharaan, Biaya Pemeliharaan, dan Pajak Kendaraan Perorangan Dinas atau Kendaraan Dinas Jabatan	241.105.500,00	225.630.622,00	0,00	0,00	0,00	0,00	0,00	0,00
7.01	7.01.0.00.0.00.13.0000	7.01.01.2.09.0009	Pemeliharaan/Rehabilitasi Gedung Kantor dan Bangunan Lainnya	255.002.500,00	251.042.500,00	0,00	0,00	0,00	0,00	0,00	0,00
7.01	7.01.0.00.0.00.13.0000	7.01.01.2.09.0010	Pemeliharaan/Rehabilitasi Sarana dan Prasarana Gedung Kantor atau Bangunan Lainnya	30.000.000,00	29.445.450,00	0,00	0,00	0,00	0,00	0,00	0,00
7.01	7.01.0.00.0.00.13.0000	7.01.01.2.09.0011	Pemeliharaan/Rehabilitasi Sarana dan Prasarana Pendukung Gedung Kantor atau Bangunan Lainnya	9.502.500,00	9.493.500,00	352.820.000,00	350.913.000,00	0,00	0,00	0,00	0,00
7.01	7.01.0.00.0.00.13.0000	7.01.02	PROGRAM PENYELENGGARAAN PEMERINTAHAN DAN PELAYANAN PUBLIK	1.558.672.475,03	1.479.848.524,00	0,00	0,00	0,00	0,00	0,00	0,00
7.01	7.01.0.00.0.00.13.0000	7.01.02.2.01	Koordinasi Penyelenggaraan Kegiatan Pemerintahan di Tingkat Kecamatan	116.959.599,03	108.455.000,00	0,00	0,00	0,00	0,00	0,00	0,00
7.01	7.01.0.00.0.00.13.0000	7.01.02.2.01.0001	Koordinasi/Sinergi Perencanaan dan Pelaksanaan Kegiatan Pemerintahan dengan Perangkat Daerah dan Instansi Vertikal Terkait	4.000.000,00	3.600.000,00	0,00	0,00	0,00	0,00	0,00	0,00
7.01	7.01.0.00.0.00.13.0000	7.01.02.2.01.0002	Peningkatan Efektifitas Kegiatan Pemerintahan di Tingkat Kecamatan	112.959.599,03	104.855.000,00	0,00	0,00	0,00	0,00	0,00	0,00
7.01	7.01.0.00.0.00.13.0000	7.01.02.2.02	Penyelenggaraan Urusan Pemerintahan yang Tidak Dilaksanakan oleh Unit Kerja Perangkat Daerah yang Ada di Kecamatan	509.278.796,00	486.704.291,00	0,00	0,00	0,00	0,00	0,00	0,00
7.01	7.01.0.00.0.00.13.0000	7.01.02.2.02.0003	Peningkatan Efektifitas Pelaksanaan Pelayanan kepada Masyarakat di Wilayah Kecamatan	509.278.796,00	486.704.291,00	0,00	0,00	0,00	0,00	0,00	0,00
7.01	7.01.0.00.0.00.13.0000	7.01.02.2.04	Pelaksanaan Urusan Pemerintahan yang Dilimpahkan kepada Camat	932.434.080,00	884.689.233,00	0,00	0,00	0,00	0,00	0,00	0,00
7.01	7.01.0.00.0.00.13.0000	7.01.02.2.04.0003	Pelaksanaan Urusan Pemerintahan yang Terkait dengan Kewenangan Lain yang Dilimpahkan	932.434.080,00	884.689.233,00	0,00	0,00	0,00	0,00	0,00	0,00
7.01	7.01.0.00.0.00.13.0000	7.01.03	PROGRAM PEMBERDAYAAN MASYARAKAT DESA DAN KELURAHAN	809.222.067,00	(610.459.144,00)	1.350.000.000,00	1.334.393.600,00	0,00	0,00	0,00	0,00
7.01	7.01.0.00.0.00.13.0000	7.01.03.2.02	Kegiatan Pemberdayaan Kelurahan	659.314.174,00	597.383.000,00	1.350.000.000,00	1.334.393.600,00	0,00	0,00	0,00	0,00
7.01	7.01.0.00.0.00.13.0000	7.01.03.2.02.0001	Peningkatan Partisipasi Masyarakat dalam Forum Musyawarah Perencanaan Pembangunan di Kelurahan	34.873.950,00	32.505.000,00	0,00	0,00	0,00	0,00	0,00	0,00
7.01	7.01.0.00.0.00.13.0000	7.01.03.2.02.0002	Pembangunan Sarana dan Prasarana Kelurahan	0,00	0,00	1.350.000.000,00	1.334.393.600,00	0,00	0,00	0,00	0,00
7.01	7.01.0.00.0.00.13.0000	7.01.03.2.02.0003	Pemberdayaan Masyarakat di Kelurahan	624.440.224,00	564.878.000,00	0,00	0,00	0,00	0,00	0,00	0,00
7.01	7.01.0.00.0.00.13.0000	7.01.03.2.03	Pemberdayaan Lembaga Kemasyarakatan Tingkat Kecamatan	149.907.893,00	(1.207.842.144,00)	0,00	0,00	0,00	0,00	0,00	0,00
7.01	7.01.0.00.0.00.13.0000	7.01.03.2.03.0001	Penyelenggaraan Lembaga Kemasyarakatan	120.520.493,00	(1.232.267.144,00)	0,00	0,00	0,00	0,00	0,00	0,00

Kode			Uraian Urusan, Organisasi, Program, Kegiatan dan Sub Kegiatan	Kelompok Belanja							
				Operasi		Modal		Tak Terduga		Transfer	
				Anggaran	Realisasi	Anggaran	Realisasi	Anggaran	Realisasi	Anggaran	Realisasi
1			2	3	4	5	6	7	8	9	10
7.01	7.01.0.00.0.00.13.0000	7.01.03.2.03.0002	Peningkatan Kapasitas Lembaga Kemasyarakatan	8.287.400,00	7.625.000,00	0,00	0,00	0,00	0,00	0,00	0,00
7.01	7.01.0.00.0.00.13.0000	7.01.03.2.03.0004	Fasilitasi Pengembangan Usaha Ekonomi Masyarakat	21.100.000,00	16.800.000,00	0,00	0,00	0,00	0,00	0,00	0,00
7.01	7.01.0.00.0.00.13.0000	7.01.04	PROGRAM KOORDINASI KETENTRAMAN DAN KETERTIBAN UMUM	32.400.000,00	31.710.000,00	0,00	0,00	0,00	0,00	0,00	0,00
7.01	7.01.0.00.0.00.13.0000	7.01.04.2.01	Koordinasi Upaya Penyelenggaraan Ketenteraman dan Ketertiban Umum	32.400.000,00	31.710.000,00	0,00	0,00	0,00	0,00	0,00	0,00
7.01	7.01.0.00.0.00.13.0000	7.01.04.2.01.0001	Sinergitas dengan Kepolisian Negara Republik Indonesia, Tentara Nasional Indonesia dan Instansi Vertikal di Wilayah Kecamatan	32.400.000,00	31.710.000,00	0,00	0,00	0,00	0,00	0,00	0,00
7.01	7.01.0.00.0.00.13.0000	7.01.05	PROGRAM PENYELENGGARAAN URUSAN PEMERINTAHAN UMUM	202.100.000,00	202.075.000,00	0,00	0,00	0,00	0,00	0,00	0,00
7.01	7.01.0.00.0.00.13.0000	7.01.05.2.01	Penyelenggaraan Urusan Pemerintahan Umum Sesuai Penugasan Kepala Daerah	202.100.000,00	202.075.000,00	0,00	0,00	0,00	0,00	0,00	0,00
7.01	7.01.0.00.0.00.13.0000	7.01.05.2.01.0002	Fasilitasi, Koordinasi dan Pembinaan (Bimtek, Sosialisasi, Konsultasi) Wawasan Kebangsaan dan Ketahanan Nasional	202.100.000,00	202.075.000,00	0,00	0,00	0,00	0,00	0,00	0,00
7.01	7.01.0.00.0.00.13.0001		KELURAHAN BANYUMANIK	2.962.908.345,00	2.832.043.310,00	900.000.000,00	882.880.500,00	0,00	0,00	0,00	0,00
7.01	7.01.0.00.0.00.13.0001	7.01.02	PROGRAM PENYELENGGARAAN PEMERINTAHAN DAN PELAYANAN PUBLIK	87.139.862,00	83.287.811,00	0,00	0,00	0,00	0,00	0,00	0,00
7.01	7.01.0.00.0.00.13.0001	7.01.02.2.02	Penyelenggaraan Urusan Pemerintahan yang Tidak Dilaksanakan oleh Unit Kerja Perangkat Daerah yang Ada di Kecamatan	87.139.862,00	83.287.811,00	0,00	0,00	0,00	0,00	0,00	0,00
7.01	7.01.0.00.0.00.13.0001	7.01.02.2.02.0003	Peningkatan Efektifitas Pelaksanaan Pelayanan kepada Masyarakat di Wilayah Kecamatan	87.139.862,00	83.287.811,00	0,00	0,00	0,00	0,00	0,00	0,00
7.01	7.01.0.00.0.00.13.0001	7.01.03	PROGRAM PEMBERDAYAAN MASYARAKAT DESA DAN KELURAHAN	2.875.768.483,00	2.748.755.499,00	900.000.000,00	882.880.500,00	0,00	0,00	0,00	0,00
7.01	7.01.0.00.0.00.13.0001	7.01.03.2.02	Kegiatan Pemberdayaan Kelurahan	137.868.483,00	134.405.000,00	900.000.000,00	882.880.500,00	0,00	0,00	0,00	0,00
7.01	7.01.0.00.0.00.13.0001	7.01.03.2.02.0002	Pembangunan Sarana dan Prasarana Kelurahan	50.000.000,00	50.000.000,00	900.000.000,00	882.880.500,00	0,00	0,00	0,00	0,00
7.01	7.01.0.00.0.00.13.0001	7.01.03.2.02.0003	Pemberdayaan Masyarakat di Kelurahan	87.868.483,00	84.405.000,00	0,00	0,00	0,00	0,00	0,00	0,00
7.01	7.01.0.00.0.00.13.0001	7.01.03.2.03	Pemberdayaan Lembaga Kemasyarakatan Tingkat Kecamatan	2.737.900.000,00	2.614.350.499,00	0,00	0,00	0,00	0,00	0,00	0,00
7.01	7.01.0.00.0.00.13.0001	7.01.03.2.03.0001	Penyelenggaraan Lembaga Kemasyarakatan	2.737.900.000,00	2.614.350.499,00	0,00	0,00	0,00	0,00	0,00	0,00
7.01	7.01.0.00.0.00.13.0002		KELURAHAN GEDAWANG	3.666.773.039,00	3.625.436.002,00	888.090.087,00	873.496.900,00	0,00	0,00	0,00	0,00
7.01	7.01.0.00.0.00.13.0002	7.01.02	PROGRAM PENYELENGGARAAN PEMERINTAHAN DAN PELAYANAN PUBLIK	85.602.332,00	71.878.739,00	0,00	0,00	0,00	0,00	0,00	0,00
7.01	7.01.0.00.0.00.13.0002	7.01.02.2.02	Penyelenggaraan Urusan Pemerintahan yang Tidak Dilaksanakan oleh Unit Kerja Perangkat Daerah yang Ada di Kecamatan	85.602.332,00	71.878.739,00	0,00	0,00	0,00	0,00	0,00	0,00
7.01	7.01.0.00.0.00.13.0002	7.01.02.2.02.0003	Peningkatan Efektifitas Pelaksanaan Pelayanan kepada Masyarakat di Wilayah Kecamatan	85.602.332,00	71.878.739,00	0,00	0,00	0,00	0,00	0,00	0,00
7.01	7.01.0.00.0.00.13.0002	7.01.03	PROGRAM PEMBERDAYAAN MASYARAKAT DESA DAN KELURAHAN	3.581.170.707,00	3.553.557.263,00	888.090.087,00	873.496.900,00	0,00	0,00	0,00	0,00
7.01	7.01.0.00.0.00.13.0002	7.01.03.2.02	Kegiatan Pemberdayaan Kelurahan	155.980.707,00	153.800.100,00	888.090.087,00	873.496.900,00	0,00	0,00	0,00	0,00
7.01	7.01.0.00.0.00.13.0002	7.01.03.2.02.0002	Pembangunan Sarana dan Prasarana Kelurahan	61.909.913,00	61.032.100,00	888.090.087,00	873.496.900,00	0,00	0,00	0,00	0,00
7.01	7.01.0.00.0.00.13.0002	7.01.03.2.02.0003	Pemberdayaan Masyarakat di Kelurahan	94.070.794,00	92.768.000,00	0,00	0,00	0,00	0,00	0,00	0,00
7.01	7.01.0.00.0.00.13.0002	7.01.03.2.03	Pemberdayaan Lembaga Kemasyarakatan Tingkat Kecamatan	3.425.190.000,00	3.399.757.163,00	0,00	0,00	0,00	0,00	0,00	0,00
7.01	7.01.0.00.0.00.13.0002	7.01.03.2.03.0001	Penyelenggaraan Lembaga Kemasyarakatan	3.425.190.000,00	3.399.757.163,00	0,00	0,00	0,00	0,00	0,00	0,00
7.01	7.01.0.00.0.00.13.0003		KELURAHAN JABUNGAN	2.235.644.394,00	2.213.711.471,00	1.176.589.364,00	1.169.293.910,00	0,00	0,00	0,00	0,00
7.01	7.01.0.00.0.00.13.0003	7.01.02	PROGRAM PENYELENGGARAAN PEMERINTAHAN DAN PELAYANAN PUBLIK	82.641.394,00	74.190.259,00	0,00	0,00	0,00	0,00	0,00	0,00
7.01	7.01.0.00.0.00.13.0003	7.01.02.2.02	Penyelenggaraan Urusan Pemerintahan yang Tidak Dilaksanakan oleh Unit Kerja Perangkat Daerah yang Ada di Kecamatan	82.641.394,00	74.190.259,00	0,00	0,00	0,00	0,00	0,00	0,00
7.01	7.01.0.00.0.00.13.0003	7.01.02.2.02.0003	Peningkatan Efektifitas Pelaksanaan Pelayanan kepada Masyarakat di Wilayah Kecamatan	82.641.394,00	74.190.259,00	0,00	0,00	0,00	0,00	0,00	0,00
7.01	7.01.0.00.0.00.13.0003	7.01.03	PROGRAM PEMBERDAYAAN MASYARAKAT DESA DAN KELURAHAN	2.153.003.000,00	2.139.521.212,00	1.176.589.364,00	1.169.293.910,00	0,00	0,00	0,00	0,00
7.01	7.01.0.00.0.00.13.0003	7.01.03.2.02	Kegiatan Pemberdayaan Kelurahan	272.800.000,00	271.459.000,00	1.176.589.364,00	1.169.293.910,00	0,00	0,00	0,00	0,00
7.01	7.01.0.00.0.00.13.0003	7.01.03.2.02.0002	Pembangunan Sarana dan Prasarana Kelurahan	200.000.000,00	199.029.000,00	1.176.589.364,00	1.169.293.910,00	0,00	0,00	0,00	0,00
7.01	7.01.0.00.0.00.13.0003	7.01.03.2.02.0003	Pemberdayaan Masyarakat di Kelurahan	72.800.000,00	72.430.000,00	0,00	0,00	0,00	0,00	0,00	0,00
7.01	7.01.0.00.0.00.13.0003	7.01.03.2.03	Pemberdayaan Lembaga Kemasyarakatan Tingkat Kecamatan	1.880.203.000,00	1.868.062.212,00	0,00	0,00	0,00	0,00	0,00	0,00
7.01	7.01.0.00.0.00.13.0003	7.01.03.2.03.0001	Penyelenggaraan Lembaga Kemasyarakatan	1.880.203.000,00	1.868.062.212,00	0,00	0,00	0,00	0,00	0,00	0,00

Kode			Uraian Urusan, Organisasi, Program, Kegiatan dan Sub Kegiatan	Kelompok Belanja							
				Operasi		Modal		Tak Terduga		Transfer	
				Anggaran	Realisasi	Anggaran	Realisasi	Anggaran	Realisasi	Anggaran	Realisasi
1			2	3	4	5	6	7	8	9	10
7.01	7.01.0.00.0.00.13.0004		KELURAHAN NGESREP	4.237.725.096,00	3.831.508.122,00	996.000.000,00	979.614.876,00	0,00	0,00	0,00	0,00
7.01	7.01.0.00.0.00.13.0004	7.01.02	PROGRAM PENYELENGGARAAN PEMERINTAHAN DAN PELAYANAN PUBLIK	86.317.611,00	80.005.310,00	0,00	0,00	0,00	0,00	0,00	0,00
7.01	7.01.0.00.0.00.13.0004	7.01.02.2.02	Penyelenggaraan Urusan Pemerintahan yang Tidak Dilaksanakan oleh Unit Kerja Perangkat Daerah yang Ada di Kecamatan	86.317.611,00	80.005.310,00	0,00	0,00	0,00	0,00	0,00	0,00
7.01	7.01.0.00.0.00.13.0004	7.01.02.2.02.0003	Peningkatan Efektifitas Pelaksanaan Pelayanan kepada Masyarakat di Wilayah Kecamatan	86.317.611,00	80.005.310,00	0,00	0,00	0,00	0,00	0,00	0,00
7.01	7.01.0.00.0.00.13.0004	7.01.03	PROGRAM PEMBERDAYAAN MASYARAKAT DESA DAN KELURAHAN	4.151.407.485,00	3.751.502.812,00	996.000.000,00	979.614.876,00	0,00	0,00	0,00	0,00
7.01	7.01.0.00.0.00.13.0004	7.01.03.2.02	Kegiatan Pemberdayaan Kelurahan	122.547.335,00	89.594.580,00	996.000.000,00	979.614.876,00	0,00	0,00	0,00	0,00
7.01	7.01.0.00.0.00.13.0004	7.01.03.2.02.0002	Pembangunan Sarana dan Prasarana Kelurahan	30.000.000,00	0,00	996.000.000,00	979.614.876,00	0,00	0,00	0,00	0,00
7.01	7.01.0.00.0.00.13.0004	7.01.03.2.02.0003	Pemberdayaan Masyarakat di Kelurahan	92.547.335,00	89.594.580,00	0,00	0,00	0,00	0,00	0,00	0,00
7.01	7.01.0.00.0.00.13.0004	7.01.03.2.03	Pemberdayaan Lembaga Kemasyarakatan Tingkat Kecamatan	4.028.860.150,00	3.661.908.232,00	0,00	0,00	0,00	0,00	0,00	0,00
7.01	7.01.0.00.0.00.13.0004	7.01.03.2.03.0001	Penyelenggaraan Lembaga Kemasyarakatan	4.028.860.150,00	3.661.908.232,00	0,00	0,00	0,00	0,00	0,00	0,00
7.01	7.01.0.00.0.00.13.0005		KELURAHAN PADANGSARI	5.167.612.244,00	5.141.925.248,00	750.000.000,00	740.154.900,00	0,00	0,00	0,00	0,00
7.01	7.01.0.00.0.00.13.0005	7.01.02	PROGRAM PENYELENGGARAAN PEMERINTAHAN DAN PELAYANAN PUBLIK	88.634.846,00	82.758.728,00	0,00	0,00	0,00	0,00	0,00	0,00
7.01	7.01.0.00.0.00.13.0005	7.01.02.2.02	Penyelenggaraan Urusan Pemerintahan yang Tidak Dilaksanakan oleh Unit Kerja Perangkat Daerah yang Ada di Kecamatan	88.634.846,00	82.758.728,00	0,00	0,00	0,00	0,00	0,00	0,00
7.01	7.01.0.00.0.00.13.0005	7.01.02.2.02.0003	Peningkatan Efektifitas Pelaksanaan Pelayanan kepada Masyarakat di Wilayah Kecamatan	88.634.846,00	82.758.728,00	0,00	0,00	0,00	0,00	0,00	0,00
7.01	7.01.0.00.0.00.13.0005	7.01.03	PROGRAM PEMBERDAYAAN MASYARAKAT DESA DAN KELURAHAN	5.078.977.398,00	5.059.166.520,00	750.000.000,00	740.154.900,00	0,00	0,00	0,00	0,00
7.01	7.01.0.00.0.00.13.0005	7.01.03.2.02	Kegiatan Pemberdayaan Kelurahan	308.050.000,00	307.174.725,00	750.000.000,00	740.154.900,00	0,00	0,00	0,00	0,00
7.01	7.01.0.00.0.00.13.0005	7.01.03.2.02.0002	Pembangunan Sarana dan Prasarana Kelurahan	200.000.000,00	199.804.725,00	750.000.000,00	740.154.900,00	0,00	0,00	0,00	0,00
7.01	7.01.0.00.0.00.13.0005	7.01.03.2.02.0003	Pemberdayaan Masyarakat di Kelurahan	108.050.000,00	107.370.000,00	0,00	0,00	0,00	0,00	0,00	0,00
7.01	7.01.0.00.0.00.13.0005	7.01.03.2.03	Pemberdayaan Lembaga Kemasyarakatan Tingkat Kecamatan	4.770.927.398,00	4.751.991.795,00	0,00	0,00	0,00	0,00	0,00	0,00
7.01	7.01.0.00.0.00.13.0005	7.01.03.2.03.0001	Penyelenggaraan Lembaga Kemasyarakatan	4.770.927.398,00	4.751.991.795,00	0,00	0,00	0,00	0,00	0,00	0,00
7.01	7.01.0.00.0.00.13.0006		KELURAHAN PEDALANGAN	3.534.792.788,00	3.293.553.899,00	901.763.540,00	888.487.400,00	0,00	0,00	0,00	0,00
7.01	7.01.0.00.0.00.13.0006	7.01.02	PROGRAM PENYELENGGARAAN PEMERINTAHAN DAN PELAYANAN PUBLIK	79.038.348,00	71.510.132,00	0,00	0,00	0,00	0,00	0,00	0,00
7.01	7.01.0.00.0.00.13.0006	7.01.02.2.02	Penyelenggaraan Urusan Pemerintahan yang Tidak Dilaksanakan oleh Unit Kerja Perangkat Daerah yang Ada di Kecamatan	79.038.348,00	71.510.132,00	0,00	0,00	0,00	0,00	0,00	0,00
7.01	7.01.0.00.0.00.13.0006	7.01.02.2.02.0003	Peningkatan Efektifitas Pelaksanaan Pelayanan kepada Masyarakat di Wilayah Kecamatan	79.038.348,00	71.510.132,00	0,00	0,00	0,00	0,00	0,00	0,00
7.01	7.01.0.00.0.00.13.0006	7.01.03	PROGRAM PEMBERDAYAAN MASYARAKAT DESA DAN KELURAHAN	3.455.754.440,00	3.222.043.767,00	901.763.540,00	888.487.400,00	0,00	0,00	0,00	0,00
7.01	7.01.0.00.0.00.13.0006	7.01.03.2.02	Kegiatan Pemberdayaan Kelurahan	131.562.190,00	131.491.500,00	901.763.540,00	888.487.400,00	0,00	0,00	0,00	0,00
7.01	7.01.0.00.0.00.13.0006	7.01.03.2.02.0002	Pembangunan Sarana dan Prasarana Kelurahan	48.236.460,00	48.187.000,00	901.763.540,00	888.487.400,00	0,00	0,00	0,00	0,00
7.01	7.01.0.00.0.00.13.0006	7.01.03.2.02.0003	Pemberdayaan Masyarakat di Kelurahan	83.325.730,00	83.304.500,00	0,00	0,00	0,00	0,00	0,00	0,00
7.01	7.01.0.00.0.00.13.0006	7.01.03.2.03	Pemberdayaan Lembaga Kemasyarakatan Tingkat Kecamatan	3.324.192.250,00	3.090.552.267,00	0,00	0,00	0,00	0,00	0,00	0,00
7.01	7.01.0.00.0.00.13.0006	7.01.03.2.03.0001	Penyelenggaraan Lembaga Kemasyarakatan	3.324.192.250,00	3.090.552.267,00	0,00	0,00	0,00	0,00	0,00	0,00
7.01	7.01.0.00.0.00.13.0007		KELURAHAN PUDAKPAYUNG	7.562.152.526,00	7.417.673.283,00	1.067.000.000,00	1.051.530.774,00	0,00	0,00	0,00	0,00
7.01	7.01.0.00.0.00.13.0007	7.01.02	PROGRAM PENYELENGGARAAN PEMERINTAHAN DAN PELAYANAN PUBLIK	103.568.734,00	91.630.519,00	0,00	0,00	0,00	0,00	0,00	0,00
7.01	7.01.0.00.0.00.13.0007	7.01.02.2.02	Penyelenggaraan Urusan Pemerintahan yang Tidak Dilaksanakan oleh Unit Kerja Perangkat Daerah yang Ada di Kecamatan	103.568.734,00	91.630.519,00	0,00	0,00	0,00	0,00	0,00	0,00
7.01	7.01.0.00.0.00.13.0007	7.01.02.2.02.0003	Peningkatan Efektifitas Pelaksanaan Pelayanan kepada Masyarakat di Wilayah Kecamatan	103.568.734,00	91.630.519,00	0,00	0,00	0,00	0,00	0,00	0,00
7.01	7.01.0.00.0.00.13.0007	7.01.03	PROGRAM PEMBERDAYAAN MASYARAKAT DESA DAN KELURAHAN	7.458.583.792,00	7.326.042.764,00	1.067.000.000,00	1.051.530.774,00	0,00	0,00	0,00	0,00
7.01	7.01.0.00.0.00.13.0007	7.01.03.2.02	Kegiatan Pemberdayaan Kelurahan	355.200.000,00	351.500.000,00	1.067.000.000,00	1.051.530.774,00	0,00	0,00	0,00	0,00
7.01	7.01.0.00.0.00.13.0007	7.01.03.2.02.0002	Pembangunan Sarana dan Prasarana Kelurahan	200.000.000,00	200.000.000,00	1.067.000.000,00	1.051.530.774,00	0,00	0,00	0,00	0,00
7.01	7.01.0.00.0.00.13.0007	7.01.03.2.02.0003	Pemberdayaan Masyarakat di Kelurahan	155.200.000,00	151.500.000,00	0,00	0,00	0,00	0,00	0,00	0,00
7.01	7.01.0.00.0.00.13.0007	7.01.03.2.03	Pemberdayaan Lembaga Kemasyarakatan Tingkat Kecamatan	7.103.383.792,00	6.974.542.764,00	0,00	0,00	0,00	0,00	0,00	0,00

Kode			Uraian Urusan, Organisasi, Program, Kegiatan dan Sub Kegiatan	Kelompok Belanja							
				Operasi		Modal		Tak Terduga		Transfer	
				Anggaran	Realisasi	Anggaran	Realisasi	Anggaran	Realisasi	Anggaran	Realisasi
1			2	3	4	5	6	7	8	9	10
7.01	7.01.0.00.0.00.13.0007	7.01.03.2.03.0001	Penyelenggaraan Lembaga Kemasyarakatan	7.103.383.792,00	6.974.542.764,00	0,00	0,00	0,00	0,00	0,00	0,00
7.01	7.01.0.00.0.00.13.0008		KELURAHAN SRONDOL KULON	3.689.974.329,00	3.576.816.500,00	880.000.000,00	870.077.500,00	0,00	0,00	0,00	0,00
7.01	7.01.0.00.0.00.13.0008	7.01.02	PROGRAM PENYELENGGARAAN PEMERINTAHAN DAN PELAYANAN PUBLIK	84.747.967,00	83.007.994,00	0,00	0,00	0,00	0,00	0,00	0,00
7.01	7.01.0.00.0.00.13.0008	7.01.02.2.02	Penyelenggaraan Urusan Pemerintahan yang Tidak Dilaksanakan oleh Unit Kerja Perangkat Daerah yang Ada di Kecamatan	84.747.967,00	83.007.994,00	0,00	0,00	0,00	0,00	0,00	0,00
7.01	7.01.0.00.0.00.13.0008	7.01.02.2.02.0003	Peningkatan Efektifitas Pelaksanaan Pelayanan kepada Masyarakat di Wilayah Kecamatan	84.747.967,00	83.007.994,00	0,00	0,00	0,00	0,00	0,00	0,00
7.01	7.01.0.00.0.00.13.0008	7.01.03	PROGRAM PEMBERDAYAAN MASYARAKAT DESA DAN KELURAHAN	3.605.226.362,00	3.493.808.506,00	880.000.000,00	870.077.500,00	0,00	0,00	0,00	0,00
7.01	7.01.0.00.0.00.13.0008	7.01.03.2.02	Kegiatan Pemberdayaan Kelurahan	259.300.000,00	252.892.666,00	880.000.000,00	870.077.500,00	0,00	0,00	0,00	0,00
7.01	7.01.0.00.0.00.13.0008	7.01.03.2.02.0002	Pembangunan Sarana dan Prasarana Kelurahan	170.000.000,00	169.952.266,00	880.000.000,00	870.077.500,00	0,00	0,00	0,00	0,00
7.01	7.01.0.00.0.00.13.0008	7.01.03.2.02.0003	Pemberdayaan Masyarakat di Kelurahan	89.300.000,00	82.940.400,00	0,00	0,00	0,00	0,00	0,00	0,00
7.01	7.01.0.00.0.00.13.0008	7.01.03.2.03	Pemberdayaan Lembaga Kemasyarakatan Tingkat Kecamatan	3.345.926.362,00	3.240.915.840,00	0,00	0,00	0,00	0,00	0,00	0,00
7.01	7.01.0.00.0.00.13.0008	7.01.03.2.03.0001	Penyelenggaraan Lembaga Kemasyarakatan	3.345.926.362,00	3.240.915.840,00	0,00	0,00	0,00	0,00	0,00	0,00
7.01	7.01.0.00.0.00.13.0009		KELURAHAN SRONDOL WETAN	6.707.035.321,00	6.376.554.238,00	1.020.000.000,00	1.003.159.800,00	0,00	0,00	0,00	0,00
7.01	7.01.0.00.0.00.13.0009	7.01.02	PROGRAM PENYELENGGARAAN PEMERINTAHAN DAN PELAYANAN PUBLIK	96.157.735,00	85.819.238,00	0,00	0,00	0,00	0,00	0,00	0,00
7.01	7.01.0.00.0.00.13.0009	7.01.02.2.02	Penyelenggaraan Urusan Pemerintahan yang Tidak Dilaksanakan oleh Unit Kerja Perangkat Daerah yang Ada di Kecamatan	96.157.735,00	85.819.238,00	0,00	0,00	0,00	0,00	0,00	0,00
7.01	7.01.0.00.0.00.13.0009	7.01.02.2.02.0003	Peningkatan Efektifitas Pelaksanaan Pelayanan kepada Masyarakat di Wilayah Kecamatan	96.157.735,00	85.819.238,00	0,00	0,00	0,00	0,00	0,00	0,00
7.01	7.01.0.00.0.00.13.0009	7.01.03	PROGRAM PEMBERDAYAAN MASYARAKAT DESA DAN KELURAHAN	6.610.877.586,00	6.290.735.000,00	1.020.000.000,00	1.003.159.800,00	0,00	0,00	0,00	0,00
7.01	7.01.0.00.0.00.13.0009	7.01.03.2.02	Kegiatan Pemberdayaan Kelurahan	339.331.620,00	338.095.250,00	1.020.000.000,00	1.003.159.800,00	0,00	0,00	0,00	0,00
7.01	7.01.0.00.0.00.13.0009	7.01.03.2.02.0002	Pembangunan Sarana dan Prasarana Kelurahan	200.000.000,00	199.750.000,00	1.020.000.000,00	1.003.159.800,00	0,00	0,00	0,00	0,00
7.01	7.01.0.00.0.00.13.0009	7.01.03.2.02.0003	Pemberdayaan Masyarakat di Kelurahan	139.331.620,00	138.345.250,00	0,00	0,00	0,00	0,00	0,00	0,00
7.01	7.01.0.00.0.00.13.0009	7.01.03.2.03	Pemberdayaan Lembaga Kemasyarakatan Tingkat Kecamatan	6.271.545.966,00	5.952.639.750,00	0,00	0,00	0,00	0,00	0,00	0,00
7.01	7.01.0.00.0.00.13.0009	7.01.03.2.03.0001	Penyelenggaraan Lembaga Kemasyarakatan	6.271.545.966,00	5.952.639.750,00	0,00	0,00	0,00	0,00	0,00	0,00
7.01	7.01.0.00.0.00.13.0010		KELURAHAN SUMURBOTO	2.579.532.766,00	2.434.979.179,00	752.551.119,00	729.784.396,00	0,00	0,00	0,00	0,00
7.01	7.01.0.00.0.00.13.0010	7.01.02	PROGRAM PENYELENGGARAAN PEMERINTAHAN DAN PELAYANAN PUBLIK	90.831.107,00	86.930.992,00	0,00	0,00	0,00	0,00	0,00	0,00
7.01	7.01.0.00.0.00.13.0010	7.01.02.2.02	Penyelenggaraan Urusan Pemerintahan yang Tidak Dilaksanakan oleh Unit Kerja Perangkat Daerah yang Ada di Kecamatan	90.831.107,00	86.930.992,00	0,00	0,00	0,00	0,00	0,00	0,00
7.01	7.01.0.00.0.00.13.0010	7.01.02.2.02.0003	Peningkatan Efektifitas Pelaksanaan Pelayanan kepada Masyarakat di Wilayah Kecamatan	90.831.107,00	86.930.992,00	0,00	0,00	0,00	0,00	0,00	0,00
7.01	7.01.0.00.0.00.13.0010	7.01.03	PROGRAM PEMBERDAYAAN MASYARAKAT DESA DAN KELURAHAN	2.488.701.659,00	2.348.048.187,00	752.551.119,00	729.784.396,00	0,00	0,00	0,00	0,00
7.01	7.01.0.00.0.00.13.0010	7.01.03.2.02	Kegiatan Pemberdayaan Kelurahan	262.281.281,00	261.173.310,00	752.551.119,00	729.784.396,00	0,00	0,00	0,00	0,00
7.01	7.01.0.00.0.00.13.0010	7.01.03.2.02.0002	Pembangunan Sarana dan Prasarana Kelurahan	197.448.881,00	197.433.310,00	752.551.119,00	729.784.396,00	0,00	0,00	0,00	0,00
7.01	7.01.0.00.0.00.13.0010	7.01.03.2.02.0003	Pemberdayaan Masyarakat di Kelurahan	64.832.400,00	63.740.000,00	0,00	0,00	0,00	0,00	0,00	0,00
7.01	7.01.0.00.0.00.13.0010	7.01.03.2.03	Pemberdayaan Lembaga Kemasyarakatan Tingkat Kecamatan	2.226.420.378,00	2.086.874.877,00	0,00	0,00	0,00	0,00	0,00	0,00
7.01	7.01.0.00.0.00.13.0010	7.01.03.2.03.0001	Penyelenggaraan Lembaga Kemasyarakatan	2.226.420.378,00	2.086.874.877,00	0,00	0,00	0,00	0,00	0,00	0,00
7.01	7.01.0.00.0.00.13.0011		KELURAHAN TINJOMOYO	2.520.609.657,00	2.493.022.514,00	913.000.000,00	825.976.500,00	0,00	0,00	0,00	0,00
7.01	7.01.0.00.0.00.13.0011	7.01.02	PROGRAM PENYELENGGARAAN PEMERINTAHAN DAN PELAYANAN PUBLIK	82.358.127,00	77.901.672,00	0,00	0,00	0,00	0,00	0,00	0,00
7.01	7.01.0.00.0.00.13.0011	7.01.02.2.02	Penyelenggaraan Urusan Pemerintahan yang Tidak Dilaksanakan oleh Unit Kerja Perangkat Daerah yang Ada di Kecamatan	82.358.127,00	77.901.672,00	0,00	0,00	0,00	0,00	0,00	0,00
7.01	7.01.0.00.0.00.13.0011	7.01.02.2.02.0003	Peningkatan Efektifitas Pelaksanaan Pelayanan kepada Masyarakat di Wilayah Kecamatan	82.358.127,00	77.901.672,00	0,00	0,00	0,00	0,00	0,00	0,00
7.01	7.01.0.00.0.00.13.0011	7.01.03	PROGRAM PEMBERDAYAAN MASYARAKAT DESA DAN KELURAHAN	2.438.251.530,00	2.415.120.842,00	913.000.000,00	825.976.500,00	0,00	0,00	0,00	0,00
7.01	7.01.0.00.0.00.13.0011	7.01.03.2.02	Kegiatan Pemberdayaan Kelurahan	139.220.860,00	137.530.500,00	913.000.000,00	825.976.500,00	0,00	0,00	0,00	0,00
7.01	7.01.0.00.0.00.13.0011	7.01.03.2.02.0002	Pembangunan Sarana dan Prasarana Kelurahan	60.000.000,00	59.813.500,00	913.000.000,00	825.976.500,00	0,00	0,00	0,00	0,00
7.01	7.01.0.00.0.00.13.0011	7.01.03.2.02.0003	Pemberdayaan Masyarakat di Kelurahan	79.220.860,00	77.717.000,00	0,00	0,00	0,00	0,00	0,00	0,00

Kode			Uraian Urusan, Organisasi, Program, Kegiatan dan Sub Kegiatan	Kelompok Belanja							
				Operasi		Modal		Tak Terduga		Transfer	
				Anggaran	Realisasi	Anggaran	Realisasi	Anggaran	Realisasi	Anggaran	Realisasi
1			2	3	4	5	6	7	8	9	10
7.01	7.01.0.00.0.00.13.0011	7.01.03.2.03	Pemberdayaan Lembaga Kemasyarakatan Tingkat Kecamatan	2.299.030.670,00	2.277.590.342,00	0,00	0,00	0,00	0,00	0,00	0,00
7.01	7.01.0.00.0.00.13.0011	7.01.03.2.03.0001	Penyelenggaraan Lembaga Kemasyarakatan	2.299.030.670,00	2.277.590.342,00	0,00	0,00	0,00	0,00	0,00	0,00
7.01	7.01.0.00.0.00.14.0000		KECAMATAN NGALIYAN	22.298.650.091,09	20.169.397.641,00	6.313.519.272,50	6.177.037.914,00	0,00	0,00	0,00	0,00
7.01	7.01.0.00.0.00.14.0000	7.01.01	PROGRAM PENUNJANG URUSAN PEMERINTAHAN DAERAH KABUPATEN/KOTA	18.788.937.241,89	16.852.107.557,00	2.902.066.482,50	2.812.659.914,00	0,00	0,00	0,00	0,00
7.01	7.01.0.00.0.00.14.0000	7.01.01.2.01	Perencanaan, Penganggaran, dan Evaluasi Kinerja Perangkat Daerah	28.605.400,00	22.443.250,00	0,00	0,00	0,00	0,00	0,00	0,00
7.01	7.01.0.00.0.00.14.0000	7.01.01.2.01.0001	Penyusunan Dokumen Perencanaan Perangkat Daerah	24.474.100,00	21.375.000,00	0,00	0,00	0,00	0,00	0,00	0,00
7.01	7.01.0.00.0.00.14.0000	7.01.01.2.01.0002	Koordinasi dan Penyusunan Dokumen RKA-SKPD	525.000,00	525.000,00	0,00	0,00	0,00	0,00	0,00	0,00
7.01	7.01.0.00.0.00.14.0000	7.01.01.2.01.0003	Koordinasi dan Penyusunan Dokumen Perubahan RKA-SKPD	525.000,00	0,00	0,00	0,00	0,00	0,00	0,00	0,00
7.01	7.01.0.00.0.00.14.0000	7.01.01.2.01.0004	Koordinasi dan Penyusunan DPA-SKPD	111.400,00	100.000,00	0,00	0,00	0,00	0,00	0,00	0,00
7.01	7.01.0.00.0.00.14.0000	7.01.01.2.01.0005	Koordinasi dan Penyusunan Perubahan DPA- SKPD	418.900,00	275.000,00	0,00	0,00	0,00	0,00	0,00	0,00
7.01	7.01.0.00.0.00.14.0000	7.01.01.2.01.0006	Koordinasi dan Penyusunan Laporan Capaian Kinerja dan Ikhtisar Realisasi Kinerja SKPD	1.861.400,00	100.000,00	0,00	0,00	0,00	0,00	0,00	0,00
7.01	7.01.0.00.0.00.14.0000	7.01.01.2.01.0007	Evaluasi Kinerja Perangkat Daerah	689.600,00	68.250,00	0,00	0,00	0,00	0,00	0,00	0,00
7.01	7.01.0.00.0.00.14.0000	7.01.01.2.02	Administrasi Keuangan Perangkat Daerah	17.886.678.101,00	16.128.064.383,00	0,00	0,00	0,00	0,00	0,00	0,00
7.01	7.01.0.00.0.00.14.0000	7.01.01.2.02.0001	Penyediaan Gaji dan Tunjangan ASN	16.695.014.951,00	14.950.682.170,00	0,00	0,00	0,00	0,00	0,00	0,00
7.01	7.01.0.00.0.00.14.0000	7.01.01.2.02.0002	Penyediaan Administrasi Pelaksanaan Tugas ASN	1.191.328.950,00	1.177.082.213,00	0,00	0,00	0,00	0,00	0,00	0,00
7.01	7.01.0.00.0.00.14.0000	7.01.01.2.02.0005	Koordinasi dan Penyusunan Laporan Keuangan Akhir Tahun SKPD	111.400,00	100.000,00	0,00	0,00	0,00	0,00	0,00	0,00
7.01	7.01.0.00.0.00.14.0000	7.01.01.2.02.0007	Koordinasi dan Penyusunan Laporan Keuangan Bulanan/ Triwulanan/ Semesteran SKPD	111.400,00	100.000,00	0,00	0,00	0,00	0,00	0,00	0,00
7.01	7.01.0.00.0.00.14.0000	7.01.01.2.02.0008	Penyusunan Pelaporan dan Analisis Prognosis Realisasi Anggaran	111.400,00	100.000,00	0,00	0,00	0,00	0,00	0,00	0,00
7.01	7.01.0.00.0.00.14.0000	7.01.01.2.06	Administrasi Umum Perangkat Daerah	154.054.689,60	119.487.710,00	1.034.868.248,30	993.712.898,00	0,00	0,00	0,00	0,00
7.01	7.01.0.00.0.00.14.0000	7.01.01.2.06.0001	Penyediaan Komponen Instalasi Listrik/Penerangan Bangunan Kantor	19.697.967,00	15.772.210,00	0,00	0,00	0,00	0,00	0,00	0,00
7.01	7.01.0.00.0.00.14.0000	7.01.01.2.06.0002	Penyediaan Peralatan dan Perlengkapan Kantor	0,00	0,00	268.027.520,00	261.762.903,00	0,00	0,00	0,00	0,00
7.01	7.01.0.00.0.00.14.0000	7.01.01.2.06.0004	Penyediaan Bahan Logistik Kantor	20.455.487,20	18.425.000,00	0,00	0,00	0,00	0,00	0,00	0,00
7.01	7.01.0.00.0.00.14.0000	7.01.01.2.06.0005	Penyediaan Barang Cetakan dan Penggandaan	5.092.936,80	4.023.900,00	0,00	0,00	0,00	0,00	0,00	0,00
7.01	7.01.0.00.0.00.14.0000	7.01.01.2.06.0008	Fasilitasi Kunjungan Tamu	3.610.000,00	1.000.000,00	0,00	0,00	0,00	0,00	0,00	0,00
7.01	7.01.0.00.0.00.14.0000	7.01.01.2.06.0009	Penyelenggaraan Rapat Koordinasi dan Konsultasi SKPD	105.198.298,60	80.266.600,00	0,00	0,00	0,00	0,00	0,00	0,00
7.01	7.01.0.00.0.00.14.0000	7.01.01.2.06.0011	Dukungan Pelaksanaan Sistem Pemerintahan Berbasis Elektronik pada SKPD	0,00	0,00	766.840.728,30	731.949.995,00	0,00	0,00	0,00	0,00
7.01	7.01.0.00.0.00.14.0000	7.01.01.2.07	Pengadaan Barang Milik Daerah Penunjang Urusan Pemerintah Daerah	0,00	0,00	422.198.234,20	389.580.016,00	0,00	0,00	0,00	0,00
7.01	7.01.0.00.0.00.14.0000	7.01.01.2.07.0006	Pengadaan Peralatan dan Mesin Lainnya	0,00	0,00	422.198.234,20	389.580.016,00	0,00	0,00	0,00	0,00
7.01	7.01.0.00.0.00.14.0000	7.01.01.2.08	Penyediaan Jasa Penunjang Urusan Pemerintahan Daerah	396.233.015,29	340.082.650,00	0,00	0,00	0,00	0,00	0,00	0,00
7.01	7.01.0.00.0.00.14.0000	7.01.01.2.08.0002	Penyediaan Jasa Komunikasi, Sumber Daya Air dan Listrik	214.596.400,29	194.724.280,00	0,00	0,00	0,00	0,00	0,00	0,00
7.01	7.01.0.00.0.00.14.0000	7.01.01.2.08.0003	Penyediaan Jasa Peralatan dan Perlengkapan Kantor	181.636.615,00	145.358.370,00	0,00	0,00	0,00	0,00	0,00	0,00
7.01	7.01.0.00.0.00.14.0000	7.01.01.2.09	Pemeliharaan Barang Milik Daerah Penunjang Urusan Pemerintahan Daerah	323.366.036,00	242.029.564,00	1.445.000.000,00	1.429.367.000,00	0,00	0,00	0,00	0,00
7.01	7.01.0.00.0.00.14.0000	7.01.01.2.09.0002	Penyediaan Jasa Pemeliharaan, Biaya Pemeliharaan, Pajak dan Perizinan Kendaraan Dinas Operasional atau Lapangan	273.175.333,00	194.253.364,00	0,00	0,00	0,00	0,00	0,00	0,00
7.01	7.01.0.00.0.00.14.0000	7.01.01.2.09.0009	Pemeliharaan/Rehabilitasi Gedung Kantor dan Bangunan Lainnya	0,00	0,00	875.000.000,00	864.734.000,00	0,00	0,00	0,00	0,00
7.01	7.01.0.00.0.00.14.0000	7.01.01.2.09.0010	Pemeliharaan/Rehabilitasi Sarana dan Prasarana Gedung Kantor atau Bangunan Lainnya	20.190.703,00	17.776.200,00	0,00	0,00	0,00	0,00	0,00	0,00
7.01	7.01.0.00.0.00.14.0000	7.01.01.2.09.0011	Pemeliharaan/Rehabilitasi Sarana dan Prasarana Pendukung Gedung Kantor atau Bangunan Lainnya	30.000.000,00	30.000.000,00	570.000.000,00	564.633.000,00	0,00	0,00	0,00	0,00
7.01	7.01.0.00.0.00.14.0000	7.01.02	PROGRAM PENYELENGGARAAN PEMERINTAHAN DAN PELAYANAN PUBLIK	1.901.302.232,40	1.857.804.764,00	0,00	0,00	0,00	0,00	0,00	0,00
7.01	7.01.0.00.0.00.14.0000	7.01.02.2.01	Koordinasi Penyelenggaraan Kegiatan Pemerintahan di Tingkat Kecamatan	164.025.000,00	158.300.000,00	0,00	0,00	0,00	0,00	0,00	0,00
7.01	7.01.0.00.0.00.14.0000	7.01.02.2.01.0001	Koordinasi/Sinergi Perencanaan dan Pelaksanaan Kegiatan Pemerintahan dengan Perangkat Daerah dan Instansi Vertikal Terkait	3.400.000,00	0,00	0,00	0,00	0,00	0,00	0,00	0,00
7.01	7.01.0.00.0.00.14.0000	7.01.02.2.01.0002	Peningkatan Efektifitas Kegiatan Pemerintahan di Tingkat Kecamatan	160.625.000,00	158.300.000,00	0,00	0,00	0,00	0,00	0,00	0,00
7.01	7.01.0.00.0.00.14.0000	7.01.02.2.02	Penyelenggaraan Urusan Pemerintahan yang Tidak Dilaksanakan oleh Unit Kerja Perangkat Daerah yang Ada di Kecamatan	240.063.706,00	231.849.000,00	0,00	0,00	0,00	0,00	0,00	0,00

Kode			Uraian Urusan, Organisasi, Program, Kegiatan dan Sub Kegiatan	Kelompok Belanja							
				Operasi		Modal		Tak Terduga		Transfer	
				Anggaran	Realisasi	Anggaran	Realisasi	Anggaran	Realisasi	Anggaran	Realisasi
1			2	3	4	5	6	7	8	9	10
7.01	7.01.0.00.0.00.14.0000	7.01.02.2.02.0003	Peningkatan Efektifitas Pelaksanaan Pelayanan kepada Masyarakat di Wilayah Kecamatan	240.063.706,00	231.849.000,00	0,00	0,00	0,00	0,00	0,00	0,00
7.01	7.01.0.00.0.00.14.0000	7.01.02.2.04	Pelaksanaan Urusan Pemerintahan yang Dilimpahkan kepada Camat	1.497.213.526,40	1.467.655.764,00	0,00	0,00	0,00	0,00	0,00	0,00
7.01	7.01.0.00.0.00.14.0000	7.01.02.2.04.0003	Pelaksanaan Urusan Pemerintahan yang Terkait dengan Kewenangan Lain yang Dilimpahkan	1.497.213.526,40	1.467.655.764,00	0,00	0,00	0,00	0,00	0,00	0,00
7.01	7.01.0.00.0.00.14.0000	7.01.03	PROGRAM PEMBERDAYAAN MASYARAKAT DESA DAN KELURAHAN	1.294.655.526,80	1.167.302.320,00	3.411.452.790,00	3.364.378.000,00	0,00	0,00	0,00	0,00
7.01	7.01.0.00.0.00.14.0000	7.01.03.2.02	Kegiatan Pemberdayaan Kelurahan	889.406.283,80	824.838.120,00	3.411.452.790,00	3.364.378.000,00	0,00	0,00	0,00	0,00
7.01	7.01.0.00.0.00.14.0000	7.01.03.2.02.0001	Peningkatan Partisipasi Masyarakat dalam Forum Musyawarah Perencanaan Pembangunan di Kelurahan	30.976.790,00	30.900.200,00	0,00	0,00	0,00	0,00	0,00	0,00
7.01	7.01.0.00.0.00.14.0000	7.01.03.2.02.0002	Pembangunan Sarana dan Prasarana Kelurahan	177.115.421,80	176.366.420,00	3.410.500.000,00	3.364.378.000,00	0,00	0,00	0,00	0,00
7.01	7.01.0.00.0.00.14.0000	7.01.03.2.02.0003	Pemberdayaan Masyarakat di Kelurahan	681.314.072,00	617.571.500,00	952.790,00	0,00	0,00	0,00	0,00	0,00
7.01	7.01.0.00.0.00.14.0000	7.01.03.2.03	Pemberdayaan Lembaga Kemasyarakatan Tingkat Kecamatan	405.249.243,00	342.464.200,00	0,00	0,00	0,00	0,00	0,00	0,00
7.01	7.01.0.00.0.00.14.0000	7.01.03.2.03.0001	Penyelenggaraan Lembaga Kemasyarakatan	126.725.700,00	122.113.200,00	0,00	0,00	0,00	0,00	0,00	0,00
7.01	7.01.0.00.0.00.14.0000	7.01.03.2.03.0002	Peningkatan Kapasitas Lembaga Kemasyarakatan	18.272.630,00	13.062.000,00	0,00	0,00	0,00	0,00	0,00	0,00
7.01	7.01.0.00.0.00.14.0000	7.01.03.2.03.0004	Fasilitasi Pengembangan Usaha Ekonomi Masyarakat	260.250.913,00	207.289.000,00	0,00	0,00	0,00	0,00	0,00	0,00
7.01	7.01.0.00.0.00.14.0000	7.01.04	PROGRAM KOORDINASI KETENTRAMAN DAN KETERTIBAN UMUM	219.105.090,00	199.583.000,00	0,00	0,00	0,00	0,00	0,00	0,00
7.01	7.01.0.00.0.00.14.0000	7.01.04.2.01	Koordinasi Upaya Penyelenggaraan Ketenteraman dan Ketertiban Umum	219.105.090,00	199.583.000,00	0,00	0,00	0,00	0,00	0,00	0,00
7.01	7.01.0.00.0.00.14.0000	7.01.04.2.01.0001	Sinergitas dengan Kepolisian Negara Republik Indonesia, Tentara Nasional Indonesia dan Instansi Vertikal di Wilayah Kecamatan	219.105.090,00	199.583.000,00	0,00	0,00	0,00	0,00	0,00	0,00
7.01	7.01.0.00.0.00.14.0000	7.01.05	PROGRAM PENYELENGGARAAN URUSAN PEMERINTAHAN UMUM	94.650.000,00	92.600.000,00	0,00	0,00	0,00	0,00	0,00	0,00
7.01	7.01.0.00.0.00.14.0000	7.01.05.2.01	Penyelenggaraan Urusan Pemerintahan Umum Sesuai Penugasan Kepala Daerah	94.650.000,00	92.600.000,00	0,00	0,00	0,00	0,00	0,00	0,00
7.01	7.01.0.00.0.00.14.0000	7.01.05.2.01.0002	Fasilitasi, Koordinasi dan Pembinaan (Bimtek, Sosialisasi, Konsultasi) Wawasan Kebangsaan dan Ketahanan Nasional	94.650.000,00	92.600.000,00	0,00	0,00	0,00	0,00	0,00	0,00
7.01	7.01.0.00.0.00.14.0001		KELURAHAN BRINGIN	7.471.307.210,00	7.219.720.910,00	1.024.519.000,00	1.007.643.000,00	0,00	0,00	0,00	0,00
7.01	7.01.0.00.0.00.14.0001	7.01.02	PROGRAM PENYELENGGARAAN PEMERINTAHAN DAN PELAYANAN PUBLIK	89.021.080,00	79.869.948,00	0,00	0,00	0,00	0,00	0,00	0,00
7.01	7.01.0.00.0.00.14.0001	7.01.02.2.02	Penyelenggaraan Urusan Pemerintahan yang Tidak Dilaksanakan oleh Unit Kerja Perangkat Daerah yang Ada di Kecamatan	89.021.080,00	79.869.948,00	0,00	0,00	0,00	0,00	0,00	0,00
7.01	7.01.0.00.0.00.14.0001	7.01.02.2.02.0003	Peningkatan Efektifitas Pelaksanaan Pelayanan kepada Masyarakat di Wilayah Kecamatan	89.021.080,00	79.869.948,00	0,00	0,00	0,00	0,00	0,00	0,00
7.01	7.01.0.00.0.00.14.0001	7.01.03	PROGRAM PEMBERDAYAAN MASYARAKAT DESA DAN KELURAHAN	7.382.286.130,00	7.139.850.962,00	1.024.519.000,00	1.007.643.000,00	0,00	0,00	0,00	0,00
7.01	7.01.0.00.0.00.14.0001	7.01.03.2.02	Kegiatan Pemberdayaan Kelurahan	169.638.920,00	159.920.000,00	1.024.519.000,00	1.007.643.000,00	0,00	0,00	0,00	0,00
7.01	7.01.0.00.0.00.14.0001	7.01.03.2.02.0002	Pembangunan Sarana dan Prasarana Kelurahan	30.000.000,00	30.000.000,00	1.024.519.000,00	1.007.643.000,00	0,00	0,00	0,00	0,00
7.01	7.01.0.00.0.00.14.0001	7.01.03.2.02.0003	Pemberdayaan Masyarakat di Kelurahan	139.638.920,00	129.920.000,00	0,00	0,00	0,00	0,00	0,00	0,00
7.01	7.01.0.00.0.00.14.0001	7.01.03.2.03	Pemberdayaan Lembaga Kemasyarakatan Tingkat Kecamatan	7.212.647.210,00	6.979.930.962,00	0,00	0,00	0,00	0,00	0,00	0,00
7.01	7.01.0.00.0.00.14.0001	7.01.03.2.03.0001	Penyelenggaraan Lembaga Kemasyarakatan	7.212.647.210,00	6.979.930.962,00	0,00	0,00	0,00	0,00	0,00	0,00
7.01	7.01.0.00.0.00.14.0002		KELURAHAN KALIPANCUR	6.122.970.161,00	5.935.707.878,00	1.083.950.000,00	1.070.032.000,00	0,00	0,00	0,00	0,00
7.01	7.01.0.00.0.00.14.0002	7.01.02	PROGRAM PENYELENGGARAAN PEMERINTAHAN DAN PELAYANAN PUBLIK	85.151.235,00	81.159.881,00	0,00	0,00	0,00	0,00	0,00	0,00
7.01	7.01.0.00.0.00.14.0002	7.01.02.2.02	Penyelenggaraan Urusan Pemerintahan yang Tidak Dilaksanakan oleh Unit Kerja Perangkat Daerah yang Ada di Kecamatan	85.151.235,00	81.159.881,00	0,00	0,00	0,00	0,00	0,00	0,00
7.01	7.01.0.00.0.00.14.0002	7.01.02.2.02.0003	Peningkatan Efektifitas Pelaksanaan Pelayanan kepada Masyarakat di Wilayah Kecamatan	85.151.235,00	81.159.881,00	0,00	0,00	0,00	0,00	0,00	0,00
7.01	7.01.0.00.0.00.14.0002	7.01.03	PROGRAM PEMBERDAYAAN MASYARAKAT DESA DAN KELURAHAN	6.037.818.926,00	5.854.547.997,00	1.083.950.000,00	1.070.032.000,00	0,00	0,00	0,00	0,00
7.01	7.01.0.00.0.00.14.0002	7.01.03.2.02	Kegiatan Pemberdayaan Kelurahan	132.500.000,00	131.626.000,00	1.083.950.000,00	1.070.032.000,00	0,00	0,00	0,00	0,00
7.01	7.01.0.00.0.00.14.0002	7.01.03.2.02.0002	Pembangunan Sarana dan Prasarana Kelurahan	30.000.000,00	30.000.000,00	1.083.950.000,00	1.070.032.000,00	0,00	0,00	0,00	0,00
7.01	7.01.0.00.0.00.14.0002	7.01.03.2.02.0003	Pemberdayaan Masyarakat di Kelurahan	102.500.000,00	101.626.000,00	0,00	0,00	0,00	0,00	0,00	0,00
7.01	7.01.0.00.0.00.14.0002	7.01.03.2.03	Pemberdayaan Lembaga Kemasyarakatan Tingkat Kecamatan	5.905.318.926,00	5.722.921.997,00	0,00	0,00	0,00	0,00	0,00	0,00
7.01	7.01.0.00.0.00.14.0002	7.01.03.2.03.0001	Penyelenggaraan Lembaga Kemasyarakatan	5.905.318.926,00	5.722.921.997,00	0,00	0,00	0,00	0,00	0,00	0,00

Kode			Uraian Urusan, Organisasi, Program, Kegiatan dan Sub Kegiatan	Kelompok Belanja							
				Operasi		Modal		Tak Terduga		Transfer	
				Anggaran	Realisasi	Anggaran	Realisasi	Anggaran	Realisasi	Anggaran	Realisasi
1			2	3	4	5	6	7	8	9	10
7.01	7.01.0.00.0.00.14.0003		KELURAHAN BAMBANKEREP	1.972.387.511,00	1.948.098.905,00	897.500.000,00	885.745.000,00	0,00	0,00	0,00	0,00
7.01	7.01.0.00.0.00.14.0003	7.01.02	PROGRAM PENYELENGGARAAN PEMERINTAHAN DAN PELAYANAN PUBLIK	89.837.718,00	83.039.891,00	0,00	0,00	0,00	0,00	0,00	0,00
7.01	7.01.0.00.0.00.14.0003	7.01.02.2.02	Penyelenggaraan Urusan Pemerintahan yang Tidak Dilaksanakan oleh Unit Kerja Perangkat Daerah yang Ada di Kecamatan	89.837.718,00	83.039.891,00	0,00	0,00	0,00	0,00	0,00	0,00
7.01	7.01.0.00.0.00.14.0003	7.01.02.2.02.0003	Peningkatan Efektifitas Pelaksanaan Pelayanan kepada Masyarakat di Wilayah Kecamatan	89.837.718,00	83.039.891,00	0,00	0,00	0,00	0,00	0,00	0,00
7.01	7.01.0.00.0.00.14.0003	7.01.03	PROGRAM PEMBERDAYAAN MASYARAKAT DESA DAN KELURAHAN	1.882.549.793,00	1.865.059.014,00	897.500.000,00	885.745.000,00	0,00	0,00	0,00	0,00
7.01	7.01.0.00.0.00.14.0003	7.01.03.2.02	Kegiatan Pemberdayaan Kelurahan	99.465.000,00	96.536.100,00	897.500.000,00	885.745.000,00	0,00	0,00	0,00	0,00
7.01	7.01.0.00.0.00.14.0003	7.01.03.2.02.0002	Pembangunan Sarana dan Prasarana Kelurahan	30.000.000,00	30.000.000,00	897.500.000,00	885.745.000,00	0,00	0,00	0,00	0,00
7.01	7.01.0.00.0.00.14.0003	7.01.03.2.02.0003	Pemberdayaan Masyarakat di Kelurahan	69.465.000,00	66.536.100,00	0,00	0,00	0,00	0,00	0,00	0,00
7.01	7.01.0.00.0.00.14.0003	7.01.03.2.03	Pemberdayaan Lembaga Kemasyarakatan Tingkat Kecamatan	1.783.084.793,00	1.768.522.914,00	0,00	0,00	0,00	0,00	0,00	0,00
7.01	7.01.0.00.0.00.14.0003	7.01.03.2.03.0001	Penyelenggaraan Lembaga Kemasyarakatan	1.783.084.793,00	1.768.522.914,00	0,00	0,00	0,00	0,00	0,00	0,00
7.01	7.01.0.00.0.00.14.0004		KELURAHAN NGALIYAN	4.404.592.914,00	4.296.746.568,00	930.000.000,00	914.375.000,00	0,00	0,00	0,00	0,00
7.01	7.01.0.00.0.00.14.0004	7.01.02	PROGRAM PENYELENGGARAAN PEMERINTAHAN DAN PELAYANAN PUBLIK	91.349.926,00	83.744.323,00	0,00	0,00	0,00	0,00	0,00	0,00
7.01	7.01.0.00.0.00.14.0004	7.01.02.2.02	Penyelenggaraan Urusan Pemerintahan yang Tidak Dilaksanakan oleh Unit Kerja Perangkat Daerah yang Ada di Kecamatan	91.349.926,00	83.744.323,00	0,00	0,00	0,00	0,00	0,00	0,00
7.01	7.01.0.00.0.00.14.0004	7.01.02.2.02.0003	Peningkatan Efektifitas Pelaksanaan Pelayanan kepada Masyarakat di Wilayah Kecamatan	91.349.926,00	83.744.323,00	0,00	0,00	0,00	0,00	0,00	0,00
7.01	7.01.0.00.0.00.14.0004	7.01.03	PROGRAM PEMBERDAYAAN MASYARAKAT DESA DAN KELURAHAN	4.313.242.988,00	4.213.002.245,00	930.000.000,00	914.375.000,00	0,00	0,00	0,00	0,00
7.01	7.01.0.00.0.00.14.0004	7.01.03.2.02	Kegiatan Pemberdayaan Kelurahan	83.700.000,00	76.336.800,00	930.000.000,00	914.375.000,00	0,00	0,00	0,00	0,00
7.01	7.01.0.00.0.00.14.0004	7.01.03.2.02.0002	Pembangunan Sarana dan Prasarana Kelurahan	0,00	0,00	930.000.000,00	914.375.000,00	0,00	0,00	0,00	0,00
7.01	7.01.0.00.0.00.14.0004	7.01.03.2.02.0003	Pemberdayaan Masyarakat di Kelurahan	83.700.000,00	76.336.800,00	0,00	0,00	0,00	0,00	0,00	0,00
7.01	7.01.0.00.0.00.14.0004	7.01.03.2.03	Pemberdayaan Lembaga Kemasyarakatan Tingkat Kecamatan	4.229.542.988,00	4.136.665.445,00	0,00	0,00	0,00	0,00	0,00	0,00
7.01	7.01.0.00.0.00.14.0004	7.01.03.2.03.0001	Penyelenggaraan Lembaga Kemasyarakatan	4.229.542.988,00	4.136.665.445,00	0,00	0,00	0,00	0,00	0,00	0,00
7.01	7.01.0.00.0.00.14.0005		KELURAHAN WATES	2.390.107.987,00	2.317.240.961,00	969.300.000,00	955.774.000,00	0,00	0,00	0,00	0,00
7.01	7.01.0.00.0.00.14.0005	7.01.02	PROGRAM PENYELENGGARAAN PEMERINTAHAN DAN PELAYANAN PUBLIK	84.880.511,00	81.263.630,00	0,00	0,00	0,00	0,00	0,00	0,00
7.01	7.01.0.00.0.00.14.0005	7.01.02.2.02	Penyelenggaraan Urusan Pemerintahan yang Tidak Dilaksanakan oleh Unit Kerja Perangkat Daerah yang Ada di Kecamatan	84.880.511,00	81.263.630,00	0,00	0,00	0,00	0,00	0,00	0,00
7.01	7.01.0.00.0.00.14.0005	7.01.02.2.02.0003	Peningkatan Efektifitas Pelaksanaan Pelayanan kepada Masyarakat di Wilayah Kecamatan	84.880.511,00	81.263.630,00	0,00	0,00	0,00	0,00	0,00	0,00
7.01	7.01.0.00.0.00.14.0005	7.01.03	PROGRAM PEMBERDAYAAN MASYARAKAT DESA DAN KELURAHAN	2.305.227.476,00	2.235.977.331,00	969.300.000,00	955.774.000,00	0,00	0,00	0,00	0,00
7.01	7.01.0.00.0.00.14.0005	7.01.03.2.02	Kegiatan Pemberdayaan Kelurahan	96.736.000,00	92.932.600,00	969.300.000,00	955.774.000,00	0,00	0,00	0,00	0,00
7.01	7.01.0.00.0.00.14.0005	7.01.03.2.02.0002	Pembangunan Sarana dan Prasarana Kelurahan	30.000.000,00	29.833.500,00	969.300.000,00	955.774.000,00	0,00	0,00	0,00	0,00
7.01	7.01.0.00.0.00.14.0005	7.01.03.2.02.0003	Pemberdayaan Masyarakat di Kelurahan	66.736.000,00	63.099.100,00	0,00	0,00	0,00	0,00	0,00	0,00
7.01	7.01.0.00.0.00.14.0005	7.01.03.2.03	Pemberdayaan Lembaga Kemasyarakatan Tingkat Kecamatan	2.208.491.476,00	2.143.044.731,00	0,00	0,00	0,00	0,00	0,00	0,00
7.01	7.01.0.00.0.00.14.0005	7.01.03.2.03.0001	Penyelenggaraan Lembaga Kemasyarakatan	2.208.491.476,00	2.143.044.731,00	0,00	0,00	0,00	0,00	0,00	0,00
7.01	7.01.0.00.0.00.14.0006		KELURAHAN TAMBAKAJI	6.089.266.286,00	5.992.592.498,00	1.178.350.000,00	1.161.006.000,00	0,00	0,00	0,00	0,00
7.01	7.01.0.00.0.00.14.0006	7.01.02	PROGRAM PENYELENGGARAAN PEMERINTAHAN DAN PELAYANAN PUBLIK	84.248.900,00	84.053.079,00	0,00	0,00	0,00	0,00	0,00	0,00
7.01	7.01.0.00.0.00.14.0006	7.01.02.2.02	Penyelenggaraan Urusan Pemerintahan yang Tidak Dilaksanakan oleh Unit Kerja Perangkat Daerah yang Ada di Kecamatan	84.248.900,00	84.053.079,00	0,00	0,00	0,00	0,00	0,00	0,00
7.01	7.01.0.00.0.00.14.0006	7.01.02.2.02.0003	Peningkatan Efektifitas Pelaksanaan Pelayanan kepada Masyarakat di Wilayah Kecamatan	84.248.900,00	84.053.079,00	0,00	0,00	0,00	0,00	0,00	0,00
7.01	7.01.0.00.0.00.14.0006	7.01.03	PROGRAM PEMBERDAYAAN MASYARAKAT DESA DAN KELURAHAN	6.005.017.386,00	5.908.539.419,00	1.178.350.000,00	1.161.006.000,00	0,00	0,00	0,00	0,00
7.01	7.01.0.00.0.00.14.0006	7.01.03.2.02	Kegiatan Pemberdayaan Kelurahan	207.329.186,00	206.957.950,00	1.178.350.000,00	1.161.006.000,00	0,00	0,00	0,00	0,00
7.01	7.01.0.00.0.00.14.0006	7.01.03.2.02.0002	Pembangunan Sarana dan Prasarana Kelurahan	30.000.000,00	29.995.500,00	1.178.350.000,00	1.161.006.000,00	0,00	0,00	0,00	0,00
7.01	7.01.0.00.0.00.14.0006	7.01.03.2.02.0003	Pemberdayaan Masyarakat di Kelurahan	177.329.186,00	176.962.450,00	0,00	0,00	0,00	0,00	0,00	0,00
7.01	7.01.0.00.0.00.14.0006	7.01.03.2.03	Pemberdayaan Lembaga Kemasyarakatan Tingkat Kecamatan	5.797.688.200,00	5.701.581.469,00	0,00	0,00	0,00	0,00	0,00	0,00

Kode			Uraian Urusan, Organisasi, Program, Kegiatan dan Sub Kegiatan	Kelompok Belanja							
				Operasi		Modal		Tak Terduga		Transfer	
				Anggaran	Realisasi	Anggaran	Realisasi	Anggaran	Realisasi	Anggaran	Realisasi
1			2	3	4	5	6	7	8	9	10
7.01	7.01.0.00.0.00.14.0006	7.01.03.2.03.0001	Penyelenggaraan Lembaga Kemasyarakatan	5.797.688.200,00	5.701.581.469,00	0,00	0,00	0,00	0,00	0,00	0,00
7.01	7.01.0.00.0.00.14.0007		KELURAHAN WONOSARI	6.453.219.347,00	6.317.127.258,00	1.834.247.000,00	1.819.089.000,00	0,00	0,00	0,00	0,00
7.01	7.01.0.00.0.00.14.0007	7.01.02	PROGRAM PENYELENGGARAAN PEMERINTAHAN DAN PELAYANAN PUBLIK	89.965.305,00	85.913.934,00	0,00	0,00	0,00	0,00	0,00	0,00
7.01	7.01.0.00.0.00.14.0007	7.01.02.2.02	Penyelenggaraan Urusan Pemerintahan yang Tidak Dilaksanakan oleh Unit Kerja Perangkat Daerah yang Ada di Kecamatan	89.965.305,00	85.913.934,00	0,00	0,00	0,00	0,00	0,00	0,00
7.01	7.01.0.00.0.00.14.0007	7.01.02.2.02.0003	Peningkatan Efektifitas Pelaksanaan Pelayanan kepada Masyarakat di Wilayah Kecamatan	89.965.305,00	85.913.934,00	0,00	0,00	0,00	0,00	0,00	0,00
7.01	7.01.0.00.0.00.14.0007	7.01.03	PROGRAM PEMBERDAYAAN MASYARAKAT DESA DAN KELURAHAN	6.363.254.042,00	6.231.213.324,00	1.834.247.000,00	1.819.089.000,00	0,00	0,00	0,00	0,00
7.01	7.01.0.00.0.00.14.0007	7.01.03.2.02	Kegiatan Pemberdayaan Kelurahan	173.719.900,00	171.839.750,00	1.834.247.000,00	1.819.089.000,00	0,00	0,00	0,00	0,00
7.01	7.01.0.00.0.00.14.0007	7.01.03.2.02.0002	Pembangunan Sarana dan Prasarana Kelurahan	30.000.000,00	28.564.750,00	1.834.247.000,00	1.819.089.000,00	0,00	0,00	0,00	0,00
7.01	7.01.0.00.0.00.14.0007	7.01.03.2.02.0003	Pemberdayaan Masyarakat di Kelurahan	143.719.900,00	143.275.000,00	0,00	0,00	0,00	0,00	0,00	0,00
7.01	7.01.0.00.0.00.14.0007	7.01.03.2.03	Pemberdayaan Lembaga Kemasyarakatan Tingkat Kecamatan	6.189.534.142,00	6.059.373.574,00	0,00	0,00	0,00	0,00	0,00	0,00
7.01	7.01.0.00.0.00.14.0007	7.01.03.2.03.0001	Penyelenggaraan Lembaga Kemasyarakatan	6.189.534.142,00	6.059.373.574,00	0,00	0,00	0,00	0,00	0,00	0,00
7.01	7.01.0.00.0.00.14.0008		KELURAHAN PODOREJO	3.237.492.811,00	3.192.978.307,00	876.980.000,00	866.854.000,00	0,00	0,00	0,00	0,00
7.01	7.01.0.00.0.00.14.0008	7.01.02	PROGRAM PENYELENGGARAAN PEMERINTAHAN DAN PELAYANAN PUBLIK	81.520.122,00	71.211.868,00	0,00	0,00	0,00	0,00	0,00	0,00
7.01	7.01.0.00.0.00.14.0008	7.01.02.2.02	Penyelenggaraan Urusan Pemerintahan yang Tidak Dilaksanakan oleh Unit Kerja Perangkat Daerah yang Ada di Kecamatan	81.520.122,00	71.211.868,00	0,00	0,00	0,00	0,00	0,00	0,00
7.01	7.01.0.00.0.00.14.0008	7.01.02.2.02.0003	Peningkatan Efektifitas Pelaksanaan Pelayanan kepada Masyarakat di Wilayah Kecamatan	81.520.122,00	71.211.868,00	0,00	0,00	0,00	0,00	0,00	0,00
7.01	7.01.0.00.0.00.14.0008	7.01.03	PROGRAM PEMBERDAYAAN MASYARAKAT DESA DAN KELURAHAN	3.155.972.689,00	3.121.766.439,00	876.980.000,00	866.854.000,00	0,00	0,00	0,00	0,00
7.01	7.01.0.00.0.00.14.0008	7.01.03.2.02	Kegiatan Pemberdayaan Kelurahan	110.237.410,00	104.862.500,00	876.980.000,00	866.854.000,00	0,00	0,00	0,00	0,00
7.01	7.01.0.00.0.00.14.0008	7.01.03.2.02.0002	Pembangunan Sarana dan Prasarana Kelurahan	30.000.000,00	29.962.000,00	876.980.000,00	866.854.000,00	0,00	0,00	0,00	0,00
7.01	7.01.0.00.0.00.14.0008	7.01.03.2.02.0003	Pemberdayaan Masyarakat di Kelurahan	80.237.410,00	74.900.500,00	0,00	0,00	0,00	0,00	0,00	0,00
7.01	7.01.0.00.0.00.14.0008	7.01.03.2.03	Pemberdayaan Lembaga Kemasyarakatan Tingkat Kecamatan	3.045.735.279,00	3.016.903.939,00	0,00	0,00	0,00	0,00	0,00	0,00
7.01	7.01.0.00.0.00.14.0008	7.01.03.2.03.0001	Penyelenggaraan Lembaga Kemasyarakatan	3.045.735.279,00	3.016.903.939,00	0,00	0,00	0,00	0,00	0,00	0,00
7.01	7.01.0.00.0.00.14.0009		KELURAHAN PURWOYOSO	4.793.622.058,00	4.731.752.461,00	1.067.824.000,00	1.057.931.000,00	0,00	0,00	0,00	0,00
7.01	7.01.0.00.0.00.14.0009	7.01.02	PROGRAM PENYELENGGARAAN PEMERINTAHAN DAN PELAYANAN PUBLIK	87.525.119,00	79.611.500,00	0,00	0,00	0,00	0,00	0,00	0,00
7.01	7.01.0.00.0.00.14.0009	7.01.02.2.02	Penyelenggaraan Urusan Pemerintahan yang Tidak Dilaksanakan oleh Unit Kerja Perangkat Daerah yang Ada di Kecamatan	87.525.119,00	79.611.500,00	0,00	0,00	0,00	0,00	0,00	0,00
7.01	7.01.0.00.0.00.14.0009	7.01.02.2.02.0003	Peningkatan Efektifitas Pelaksanaan Pelayanan kepada Masyarakat di Wilayah Kecamatan	87.525.119,00	79.611.500,00	0,00	0,00	0,00	0,00	0,00	0,00
7.01	7.01.0.00.0.00.14.0009	7.01.03	PROGRAM PEMBERDAYAAN MASYARAKAT DESA DAN KELURAHAN	4.706.096.939,00	4.652.140.961,00	1.067.824.000,00	1.057.931.000,00	0,00	0,00	0,00	0,00
7.01	7.01.0.00.0.00.14.0009	7.01.03.2.02	Kegiatan Pemberdayaan Kelurahan	134.962.497,00	122.105.000,00	1.067.824.000,00	1.057.931.000,00	0,00	0,00	0,00	0,00
7.01	7.01.0.00.0.00.14.0009	7.01.03.2.02.0002	Pembangunan Sarana dan Prasarana Kelurahan	30.000.000,00	29.455.000,00	1.067.824.000,00	1.057.931.000,00	0,00	0,00	0,00	0,00
7.01	7.01.0.00.0.00.14.0009	7.01.03.2.02.0003	Pemberdayaan Masyarakat di Kelurahan	104.962.497,00	92.650.000,00	0,00	0,00	0,00	0,00	0,00	0,00
7.01	7.01.0.00.0.00.14.0009	7.01.03.2.03	Pemberdayaan Lembaga Kemasyarakatan Tingkat Kecamatan	4.571.134.442,00	4.530.035.961,00	0,00	0,00	0,00	0,00	0,00	0,00
7.01	7.01.0.00.0.00.14.0009	7.01.03.2.03.0001	Penyelenggaraan Lembaga Kemasyarakatan	4.571.134.442,00	4.530.035.961,00	0,00	0,00	0,00	0,00	0,00	0,00
7.01	7.01.0.00.0.00.14.0010		KELURAHAN GONDORIYO	3.570.186.128,00	3.297.542.957,00	822.181.000,00	812.012.000,00	0,00	0,00	0,00	0,00
7.01	7.01.0.00.0.00.14.0010	7.01.02	PROGRAM PENYELENGGARAAN PEMERINTAHAN DAN PELAYANAN PUBLIK	83.574.398,00	64.942.734,00	0,00	0,00	0,00	0,00	0,00	0,00
7.01	7.01.0.00.0.00.14.0010	7.01.02.2.02	Penyelenggaraan Urusan Pemerintahan yang Tidak Dilaksanakan oleh Unit Kerja Perangkat Daerah yang Ada di Kecamatan	83.574.398,00	64.942.734,00	0,00	0,00	0,00	0,00	0,00	0,00
7.01	7.01.0.00.0.00.14.0010	7.01.02.2.02.0003	Peningkatan Efektifitas Pelaksanaan Pelayanan kepada Masyarakat di Wilayah Kecamatan	83.574.398,00	64.942.734,00	0,00	0,00	0,00	0,00	0,00	0,00
7.01	7.01.0.00.0.00.14.0010	7.01.03	PROGRAM PEMBERDAYAAN MASYARAKAT DESA DAN KELURAHAN	3.486.611.730,00	3.232.600.223,00	822.181.000,00	812.012.000,00	0,00	0,00	0,00	0,00
7.01	7.01.0.00.0.00.14.0010	7.01.03.2.02	Kegiatan Pemberdayaan Kelurahan	183.583.505,00	180.690.000,00	822.181.000,00	812.012.000,00	0,00	0,00	0,00	0,00
7.01	7.01.0.00.0.00.14.0010	7.01.03.2.02.0002	Pembangunan Sarana dan Prasarana Kelurahan	95.000.000,00	94.115.000,00	822.181.000,00	812.012.000,00	0,00	0,00	0,00	0,00
7.01	7.01.0.00.0.00.14.0010	7.01.03.2.02.0003	Pemberdayaan Masyarakat di Kelurahan	88.583.505,00	86.575.000,00	0,00	0,00	0,00	0,00	0,00	0,00

Kode			Uraian Urusan, Organisasi, Program, Kegiatan dan Sub Kegiatan	Kelompok Belanja							
				Operasi		Modal		Tak Terduga		Transfer	
				Anggaran	Realisasi	Anggaran	Realisasi	Anggaran	Realisasi	Anggaran	Realisasi
1			2	3	4	5	6	7	8	9	10
7.01	7.01.0.00.0.00.14.0010	7.01.03.2.03	Pemberdayaan Lembaga Kemasyarakatan Tingkat Kecamatan	3.303.028.225,00	3.051.910.223,00	0,00	0,00	0,00	0,00	0,00	0,00
7.01	7.01.0.00.0.00.14.0010	7.01.03.2.03.0001	Penyelenggaraan Lembaga Kemasyarakatan	3.303.028.225,00	3.051.910.223,00	0,00	0,00	0,00	0,00	0,00	0,00
7.01	7.01.0.00.0.00.15.0000		KECAMATAN GAYAMSARI	15.562.584.472,15	13.436.799.706,00	2.410.216.389,06	2.329.807.835,00	0,00	0,00	0,00	0,00
7.01	7.01.0.00.0.00.15.0000	7.01.01	PROGRAM PENUNJANG URUSAN PEMERINTAHAN DAERAH KABUPATEN/KOTA	13.368.119.680,55	11.620.628.861,00	965.247.838,70	914.282.135,00	0,00	0,00	0,00	0,00
7.01	7.01.0.00.0.00.15.0000	7.01.01.2.01	Perencanaan, Penganggaran, dan Evaluasi Kinerja Perangkat Daerah	63.272.100,00	54.102.920,00	0,00	0,00	0,00	0,00	0,00	0,00
7.01	7.01.0.00.0.00.15.0000	7.01.01.2.01.0001	Penyusunan Dokumen Perencanaan Perangkat Daerah	52.015.800,00	43.333.680,00	0,00	0,00	0,00	0,00	0,00	0,00
7.01	7.01.0.00.0.00.15.0000	7.01.01.2.01.0002	Koordinasi dan Penyusunan Dokumen RKA-SKPD	1.867.200,00	1.805.640,00	0,00	0,00	0,00	0,00	0,00	0,00
7.01	7.01.0.00.0.00.15.0000	7.01.01.2.01.0003	Koordinasi dan Penyusunan Dokumen Perubahan RKA-SKPD	2.736.600,00	2.596.600,00	0,00	0,00	0,00	0,00	0,00	0,00
7.01	7.01.0.00.0.00.15.0000	7.01.01.2.01.0004	Koordinasi dan Penyusunan DPA-SKPD	2.277.100,00	2.160.000,00	0,00	0,00	0,00	0,00	0,00	0,00
7.01	7.01.0.00.0.00.15.0000	7.01.01.2.01.0005	Koordinasi dan Penyusunan Perubahan DPA- SKPD	1.994.200,00	1.885.720,00	0,00	0,00	0,00	0,00	0,00	0,00
7.01	7.01.0.00.0.00.15.0000	7.01.01.2.01.0006	Koordinasi dan Penyusunan Laporan Capaian Kinerja dan Ikhtisar Realisasi Kinerja SKPD	1.235.400,00	1.178.480,00	0,00	0,00	0,00	0,00	0,00	0,00
7.01	7.01.0.00.0.00.15.0000	7.01.01.2.01.0007	Evaluasi Kinerja Perangkat Daerah	1.145.800,00	1.142.800,00	0,00	0,00	0,00	0,00	0,00	0,00
7.01	7.01.0.00.0.00.15.0000	7.01.01.2.02	Administrasi Keuangan Perangkat Daerah	12.859.751.419,52	11.185.865.142,00	0,00	0,00	0,00	0,00	0,00	0,00
7.01	7.01.0.00.0.00.15.0000	7.01.01.2.02.0001	Penyediaan Gaji dan Tunjangan ASN	12.024.974.235,00	10.416.137.062,00	0,00	0,00	0,00	0,00	0,00	0,00
7.01	7.01.0.00.0.00.15.0000	7.01.01.2.02.0002	Penyediaan Administrasi Pelaksanaan Tugas ASN	833.541.784,52	768.604.080,00	0,00	0,00	0,00	0,00	0,00	0,00
7.01	7.01.0.00.0.00.15.0000	7.01.01.2.02.0005	Koordinasi dan Penyusunan Laporan Keuangan Akhir Tahun SKPD	449.600,00	419.680,00	0,00	0,00	0,00	0,00	0,00	0,00
7.01	7.01.0.00.0.00.15.0000	7.01.01.2.02.0007	Koordinasi dan Penyusunan Laporan Keuangan Bulanan/ Triwulanan/ Semesteran SKPD	448.600,00	404.760,00	0,00	0,00	0,00	0,00	0,00	0,00
7.01	7.01.0.00.0.00.15.0000	7.01.01.2.02.0008	Penyusunan Pelaporan dan Analisis Prognosis Realisasi Anggaran	337.200,00	299.560,00	0,00	0,00	0,00	0,00	0,00	0,00
7.01	7.01.0.00.0.00.15.0000	7.01.01.2.06	Administrasi Umum Perangkat Daerah	109.949.685,03	106.408.260,00	460.546.342,70	434.346.784,00	0,00	0,00	0,00	0,00
7.01	7.01.0.00.0.00.15.0000	7.01.01.2.06.0001	Penyediaan Komponen Instalasi Listrik/Penerangan Bangunan Kantor	12.345.090,00	12.335.110,00	0,00	0,00	0,00	0,00	0,00	0,00
7.01	7.01.0.00.0.00.15.0000	7.01.01.2.06.0002	Penyediaan Peralatan dan Perlengkapan Kantor	0,00	0,00	210.402.964,40	193.865.884,00	0,00	0,00	0,00	0,00
7.01	7.01.0.00.0.00.15.0000	7.01.01.2.06.0004	Penyediaan Bahan Logistik Kantor	17.479.685,00	17.211.000,00	0,00	0,00	0,00	0,00	0,00	0,00
7.01	7.01.0.00.0.00.15.0000	7.01.01.2.06.0005	Penyediaan Barang Cetakan dan Penggandaan	4.294.910,03	3.895.650,00	0,00	0,00	0,00	0,00	0,00	0,00
7.01	7.01.0.00.0.00.15.0000	7.01.01.2.06.0008	Fasilitasi Kunjungan Tamu	5.000.000,00	3.916.500,00	0,00	0,00	0,00	0,00	0,00	0,00
7.01	7.01.0.00.0.00.15.0000	7.01.01.2.06.0009	Penyelenggaraan Rapat Koordinasi dan Konsultasi SKPD	70.830.000,00	69.050.000,00	0,00	0,00	0,00	0,00	0,00	0,00
7.01	7.01.0.00.0.00.15.0000	7.01.01.2.06.0011	Dukungan Pelaksanaan Sistem Pemerintahan Berbasis Elektronik pada SKPD	0,00	0,00	250.143.378,30	240.480.900,00	0,00	0,00	0,00	0,00
7.01	7.01.0.00.0.00.15.0000	7.01.01.2.07	Pengadaan Barang Milik Daerah Penunjang Urusan Pemerintah Daerah	0,00	0,00	302.201.496,00	278.750.001,00	0,00	0,00	0,00	0,00
7.01	7.01.0.00.0.00.15.0000	7.01.01.2.07.0006	Pengadaan Peralatan dan Mesin Lainnya	0,00	0,00	302.201.496,00	278.750.001,00	0,00	0,00	0,00	0,00
7.01	7.01.0.00.0.00.15.0000	7.01.01.2.08	Penyediaan Jasa Penunjang Urusan Pemerintahan Daerah	200.406.386,00	163.178.865,00	0,00	0,00	0,00	0,00	0,00	0,00
7.01	7.01.0.00.0.00.15.0000	7.01.01.2.08.0002	Penyediaan Jasa Komunikasi, Sumber Daya Air dan Listrik	154.299.000,00	117.452.576,00	0,00	0,00	0,00	0,00	0,00	0,00
7.01	7.01.0.00.0.00.15.0000	7.01.01.2.08.0003	Penyediaan Jasa Peralatan dan Perlengkapan Kantor	46.107.386,00	45.726.289,00	0,00	0,00	0,00	0,00	0,00	0,00
7.01	7.01.0.00.0.00.15.0000	7.01.01.2.09	Pemeliharaan Barang Milik Daerah Penunjang Urusan Pemerintahan Daerah	134.740.090,00	111.073.674,00	202.500.000,00	201.185.350,00	0,00	0,00	0,00	0,00
7.01	7.01.0.00.0.00.15.0000	7.01.01.2.09.0002	Penyediaan Jasa Pemeliharaan, Biaya Pemeliharaan, Pajak dan Perizinan Kendaraan Dinas Operasional atau Lapangan	110.475.000,00	86.950.474,00	0,00	0,00	0,00	0,00	0,00	0,00
7.01	7.01.0.00.0.00.15.0000	7.01.01.2.09.0009	Pemeliharaan/Rehabilitasi Gedung Kantor dan Bangunan Lainnya	0,00	0,00	117.500.000,00	116.540.950,00	0,00	0,00	0,00	0,00
7.01	7.01.0.00.0.00.15.0000	7.01.01.2.09.0010	Pemeliharaan/Rehabilitasi Sarana dan Prasarana Gedung Kantor atau Bangunan Lainnya	24.265.090,00	24.123.200,00	0,00	0,00	0,00	0,00	0,00	0,00
7.01	7.01.0.00.0.00.15.0000	7.01.01.2.09.0011	Pemeliharaan/Rehabilitasi Sarana dan Prasarana Pendukung Gedung Kantor atau Bangunan Lainnya	0,00	0,00	85.000.000,00	84.644.400,00	0,00	0,00	0,00	0,00
7.01	7.01.0.00.0.00.15.0000	7.01.02	PROGRAM PENYELENGGARAAN PEMERINTAHAN DAN PELAYANAN PUBLIK	1.258.073.386,00	1.216.009.200,00	30.337.450,00	27.375.500,00	0,00	0,00	0,00	0,00
7.01	7.01.0.00.0.00.15.0000	7.01.02.2.01	Koordinasi Penyelenggaraan Kegiatan Pemerintahan di Tingkat Kecamatan	120.975.000,00	119.775.000,00	0,00	0,00	0,00	0,00	0,00	0,00
7.01	7.01.0.00.0.00.15.0000	7.01.02.2.01.0001	Koordinasi/Sinergi Perencanaan dan Pelaksanaan Kegiatan Pemerintahan dengan Perangkat Daerah dan Instansi Vertikal Terkait	2.700.000,00	2.700.000,00	0,00	0,00	0,00	0,00	0,00	0,00
7.01	7.01.0.00.0.00.15.0000	7.01.02.2.01.0002	Peningkatan Efektifitas Kegiatan Pemerintahan di Tingkat Kecamatan	118.275.000,00	117.075.000,00	0,00	0,00	0,00	0,00	0,00	0,00
7.01	7.01.0.00.0.00.15.0000	7.01.02.2.02	Penyelenggaraan Urusan Pemerintahan yang Tidak Dilaksanakan oleh Unit Kerja Perangkat Daerah yang Ada di Kecamatan	604.291.936,00	590.020.610,00	0,00	0,00	0,00	0,00	0,00	0,00

Kode			Uraian Urusan, Organisasi, Program, Kegiatan dan Sub Kegiatan	Kelompok Belanja							
				Operasi		Modal		Tak Terduga		Transfer	
				Anggaran	Realisasi	Anggaran	Realisasi	Anggaran	Realisasi	Anggaran	Realisasi
1			2	3	4	5	6	7	8	9	10
7.01	7.01.0.00.0.00.15.0000	7.01.02.2.02.0003	Peningkatan Efektifitas Pelaksanaan Pelayanan kepada Masyarakat di Wilayah Kecamatan	604.291.936,00	590.020.610,00	0,00	0,00	0,00	0,00	0,00	0,00
7.01	7.01.0.00.0.00.15.0000	7.01.02.2.04	Pelaksanaan Urusan Pemerintahan yang Dilimpahkan kepada Camat	532.806.450,00	506.213.590,00	30.337.450,00	27.375.500,00	0,00	0,00	0,00	0,00
7.01	7.01.0.00.0.00.15.0000	7.01.02.2.04.0003	Pelaksanaan Urusan Pemerintahan yang Terkait dengan Kewenangan Lain yang Dilimpahkan	532.806.450,00	506.213.590,00	30.337.450,00	27.375.500,00	0,00	0,00	0,00	0,00
7.01	7.01.0.00.0.00.15.0000	7.01.03	PROGRAM PEMBERDAYAAN MASYARAKAT DESA DAN KELURAHAN	734.641.555,60	411.756.645,00	1.414.631.100,36	1.388.150.200,00	0,00	0,00	0,00	0,00
7.01	7.01.0.00.0.00.15.0000	7.01.03.2.02	Kegiatan Pemberdayaan Kelurahan	456.252.614,60	444.641.700,00	1.414.631.100,36	1.388.150.200,00	0,00	0,00	0,00	0,00
7.01	7.01.0.00.0.00.15.0000	7.01.03.2.02.0001	Peningkatan Partisipasi Masyarakat dalam Forum Musyawarah Perencanaan Pembangunan di Kelurahan	26.038.090,00	25.725.000,00	0,00	0,00	0,00	0,00	0,00	0,00
7.01	7.01.0.00.0.00.15.0000	7.01.03.2.02.0002	Pembangunan Sarana dan Prasarana Kelurahan	38.727.548,00	38.186.000,00	1.414.631.100,36	1.388.150.200,00	0,00	0,00	0,00	0,00
7.01	7.01.0.00.0.00.15.0000	7.01.03.2.02.0003	Pemberdayaan Masyarakat di Kelurahan	391.486.976,60	380.730.700,00	0,00	0,00	0,00	0,00	0,00	0,00
7.01	7.01.0.00.0.00.15.0000	7.01.03.2.03	Pemberdayaan Lembaga Kemasyarakatan Tingkat Kecamatan	278.388.941,00	(32.885.055,00)	0,00	0,00	0,00	0,00	0,00	0,00
7.01	7.01.0.00.0.00.15.0000	7.01.03.2.03.0001	Penyelenggaraan Lembaga Kemasyarakatan	119.735.180,00	(190.793.556,00)	0,00	0,00	0,00	0,00	0,00	0,00
7.01	7.01.0.00.0.00.15.0000	7.01.03.2.03.0002	Peningkatan Kapasitas Lembaga Kemasyarakatan	11.442.151,00	11.082.000,00	0,00	0,00	0,00	0,00	0,00	0,00
7.01	7.01.0.00.0.00.15.0000	7.01.03.2.03.0004	Fasilitasi Pengembangan Usaha Ekonomi Masyarakat	147.211.610,00	146.826.501,00	0,00	0,00	0,00	0,00	0,00	0,00
7.01	7.01.0.00.0.00.15.0000	7.01.04	PROGRAM KOORDINASI KETENTRAMAN DAN KETERTIBAN UMUM	129.749.850,00	116.705.000,00	0,00	0,00	0,00	0,00	0,00	0,00
7.01	7.01.0.00.0.00.15.0000	7.01.04.2.01	Koordinasi Upaya Penyelenggaraan Ketenteraman dan Ketertiban Umum	129.749.850,00	116.705.000,00	0,00	0,00	0,00	0,00	0,00	0,00
7.01	7.01.0.00.0.00.15.0000	7.01.04.2.01.0001	Sinergitas dengan Kepolisian Negara Republik Indonesia, Tentara Nasional Indonesia dan Instansi Vertikal di Wilayah Kecamatan	129.749.850,00	116.705.000,00	0,00	0,00	0,00	0,00	0,00	0,00
7.01	7.01.0.00.0.00.15.0000	7.01.05	PROGRAM PENYELENGGARAAN URUSAN PEMERINTAHAN UMUM	72.000.000,00	71.700.000,00	0,00	0,00	0,00	0,00	0,00	0,00
7.01	7.01.0.00.0.00.15.0000	7.01.05.2.01	Penyelenggaraan Urusan Pemerintahan Umum Sesuai Penugasan Kepala Daerah	72.000.000,00	71.700.000,00	0,00	0,00	0,00	0,00	0,00	0,00
7.01	7.01.0.00.0.00.15.0000	7.01.05.2.01.0002	Fasilitasi, Koordinasi dan Pembinaan (Bimtek, Sosialisasi, Konsultasi) Wawasan Kebangsaan dan Ketahanan Nasional	72.000.000,00	71.700.000,00	0,00	0,00	0,00	0,00	0,00	0,00
7.01	7.01.0.00.0.00.15.0001		KELURAHAN TAMBAKREJO	2.873.657.760,00	2.853.478.035,00	1.255.250.000,00	1.249.218.000,00	0,00	0,00	0,00	0,00
7.01	7.01.0.00.0.00.15.0001	7.01.02	PROGRAM PENYELENGGARAAN PEMERINTAHAN DAN PELAYANAN PUBLIK	75.732.390,00	71.366.036,00	0,00	0,00	0,00	0,00	0,00	0,00
7.01	7.01.0.00.0.00.15.0001	7.01.02.2.02	Penyelenggaraan Urusan Pemerintahan yang Tidak Dilaksanakan oleh Unit Kerja Perangkat Daerah yang Ada di Kecamatan	75.732.390,00	71.366.036,00	0,00	0,00	0,00	0,00	0,00	0,00
7.01	7.01.0.00.0.00.15.0001	7.01.02.2.02.0003	Peningkatan Efektifitas Pelaksanaan Pelayanan kepada Masyarakat di Wilayah Kecamatan	75.732.390,00	71.366.036,00	0,00	0,00	0,00	0,00	0,00	0,00
7.01	7.01.0.00.0.00.15.0001	7.01.03	PROGRAM PEMBERDAYAAN MASYARAKAT DESA DAN KELURAHAN	2.797.925.370,00	2.782.111.999,00	1.255.250.000,00	1.249.218.000,00	0,00	0,00	0,00	0,00
7.01	7.01.0.00.0.00.15.0001	7.01.03.2.02	Kegiatan Pemberdayaan Kelurahan	131.134.000,00	120.047.000,00	1.255.250.000,00	1.249.218.000,00	0,00	0,00	0,00	0,00
7.01	7.01.0.00.0.00.15.0001	7.01.03.2.02.0002	Pembangunan Sarana dan Prasarana Kelurahan	35.750.000,00	26.467.000,00	1.255.250.000,00	1.249.218.000,00	0,00	0,00	0,00	0,00
7.01	7.01.0.00.0.00.15.0001	7.01.03.2.02.0003	Pemberdayaan Masyarakat di Kelurahan	95.384.000,00	93.580.000,00	0,00	0,00	0,00	0,00	0,00	0,00
7.01	7.01.0.00.0.00.15.0001	7.01.03.2.03	Pemberdayaan Lembaga Kemasyarakatan Tingkat Kecamatan	2.666.791.370,00	2.662.064.999,00	0,00	0,00	0,00	0,00	0,00	0,00
7.01	7.01.0.00.0.00.15.0001	7.01.03.2.03.0001	Penyelenggaraan Lembaga Kemasyarakatan	2.666.791.370,00	2.662.064.999,00	0,00	0,00	0,00	0,00	0,00	0,00
7.01	7.01.0.00.0.00.15.0002		KELURAHAN KALIGAWE	3.895.643.950,00	3.870.597.721,00	1.184.600.000,00	1.178.979.600,00	0,00	0,00	0,00	0,00
7.01	7.01.0.00.0.00.15.0002	7.01.02	PROGRAM PENYELENGGARAAN PEMERINTAHAN DAN PELAYANAN PUBLIK	80.689.000,00	73.744.559,00	0,00	0,00	0,00	0,00	0,00	0,00
7.01	7.01.0.00.0.00.15.0002	7.01.02.2.02	Penyelenggaraan Urusan Pemerintahan yang Tidak Dilaksanakan oleh Unit Kerja Perangkat Daerah yang Ada di Kecamatan	80.689.000,00	73.744.559,00	0,00	0,00	0,00	0,00	0,00	0,00
7.01	7.01.0.00.0.00.15.0002	7.01.02.2.02.0003	Peningkatan Efektifitas Pelaksanaan Pelayanan kepada Masyarakat di Wilayah Kecamatan	80.689.000,00	73.744.559,00	0,00	0,00	0,00	0,00	0,00	0,00
7.01	7.01.0.00.0.00.15.0002	7.01.03	PROGRAM PEMBERDAYAAN MASYARAKAT DESA DAN KELURAHAN	3.814.954.950,00	3.796.853.162,00	1.184.600.000,00	1.178.979.600,00	0,00	0,00	0,00	0,00
7.01	7.01.0.00.0.00.15.0002	7.01.03.2.02	Kegiatan Pemberdayaan Kelurahan	120.000.000,00	115.661.811,00	1.184.600.000,00	1.178.979.600,00	0,00	0,00	0,00	0,00
7.01	7.01.0.00.0.00.15.0002	7.01.03.2.02.0002	Pembangunan Sarana dan Prasarana Kelurahan	33.400.000,00	32.469.911,00	1.184.600.000,00	1.178.979.600,00	0,00	0,00	0,00	0,00
7.01	7.01.0.00.0.00.15.0002	7.01.03.2.02.0003	Pemberdayaan Masyarakat di Kelurahan	86.600.000,00	83.191.900,00	0,00	0,00	0,00	0,00	0,00	0,00
7.01	7.01.0.00.0.00.15.0002	7.01.03.2.03	Pemberdayaan Lembaga Kemasyarakatan Tingkat Kecamatan	3.694.954.950,00	3.681.191.351,00	0,00	0,00	0,00	0,00	0,00	0,00
7.01	7.01.0.00.0.00.15.0002	7.01.03.2.03.0001	Penyelenggaraan Lembaga Kemasyarakatan	3.694.954.950,00	3.681.191.351,00	0,00	0,00	0,00	0,00	0,00	0,00

Kode			Uraian Urusan, Organisasi, Program, Kegiatan dan Sub Kegiatan	Kelompok Belanja							
				Operasi		Modal		Tak Terduga		Transfer	
				Anggaran	Realisasi	Anggaran	Realisasi	Anggaran	Realisasi	Anggaran	Realisasi
1			2	3	4	5	6	7	8	9	10
7.01	7.01.0.00.0.00.15.0003		KELURAHAN SAWAH BESAR	2.878.744.053,00	2.870.848.901,00	920.000.000,00	911.776.250,00	0,00	0,00	0,00	0,00
7.01	7.01.0.00.0.00.15.0003	7.01.02	PROGRAM PENYELENGGARAAN PEMERINTAHAN DAN PELAYANAN PUBLIK	66.509.053,00	66.454.729,00	0,00	0,00	0,00	0,00	0,00	0,00
7.01	7.01.0.00.0.00.15.0003	7.01.02.2.02	Penyelenggaraan Urusan Pemerintahan yang Tidak Dilaksanakan oleh Unit Kerja Perangkat Daerah yang Ada di Kecamatan	66.509.053,00	66.454.729,00	0,00	0,00	0,00	0,00	0,00	0,00
7.01	7.01.0.00.0.00.15.0003	7.01.02.2.02.0003	Peningkatan Efektifitas Pelaksanaan Pelayanan kepada Masyarakat di Wilayah Kecamatan	66.509.053,00	66.454.729,00	0,00	0,00	0,00	0,00	0,00	0,00
7.01	7.01.0.00.0.00.15.0003	7.01.03	PROGRAM PEMBERDAYAAN MASYARAKAT DESA DAN KELURAHAN	2.812.235.000,00	2.804.394.172,00	920.000.000,00	911.776.250,00	0,00	0,00	0,00	0,00
7.01	7.01.0.00.0.00.15.0003	7.01.03.2.02	Kegiatan Pemberdayaan Kelurahan	116.150.000,00	115.598.500,00	920.000.000,00	911.776.250,00	0,00	0,00	0,00	0,00
7.01	7.01.0.00.0.00.15.0003	7.01.03.2.02.0002	Pembangunan Sarana dan Prasarana Kelurahan	30.000.000,00	29.967.000,00	920.000.000,00	911.776.250,00	0,00	0,00	0,00	0,00
7.01	7.01.0.00.0.00.15.0003	7.01.03.2.02.0003	Pemberdayaan Masyarakat di Kelurahan	86.150.000,00	85.631.500,00	0,00	0,00	0,00	0,00	0,00	0,00
7.01	7.01.0.00.0.00.15.0003	7.01.03.2.03	Pemberdayaan Lembaga Kemasyarakatan Tingkat Kecamatan	2.696.085.000,00	2.688.795.672,00	0,00	0,00	0,00	0,00	0,00	0,00
7.01	7.01.0.00.0.00.15.0003	7.01.03.2.03.0001	Penyelenggaraan Lembaga Kemasyarakatan	2.696.085.000,00	2.688.795.672,00	0,00	0,00	0,00	0,00	0,00	0,00
7.01	7.01.0.00.0.00.15.0004		KELURAHAN SIWALAN	1.997.039.512,00	1.988.462.157,00	943.300.000,00	937.332.800,00	0,00	0,00	0,00	0,00
7.01	7.01.0.00.0.00.15.0004	7.01.02	PROGRAM PENYELENGGARAAN PEMERINTAHAN DAN PELAYANAN PUBLIK	65.606.762,00	61.943.660,00	0,00	0,00	0,00	0,00	0,00	0,00
7.01	7.01.0.00.0.00.15.0004	7.01.02.2.02	Penyelenggaraan Urusan Pemerintahan yang Tidak Dilaksanakan oleh Unit Kerja Perangkat Daerah yang Ada di Kecamatan	65.606.762,00	61.943.660,00	0,00	0,00	0,00	0,00	0,00	0,00
7.01	7.01.0.00.0.00.15.0004	7.01.02.2.02.0003	Peningkatan Efektifitas Pelaksanaan Pelayanan kepada Masyarakat di Wilayah Kecamatan	65.606.762,00	61.943.660,00	0,00	0,00	0,00	0,00	0,00	0,00
7.01	7.01.0.00.0.00.15.0004	7.01.03	PROGRAM PEMBERDAYAAN MASYARAKAT DESA DAN KELURAHAN	1.931.432.750,00	1.926.518.497,00	943.300.000,00	937.332.800,00	0,00	0,00	0,00	0,00
7.01	7.01.0.00.0.00.15.0004	7.01.03.2.02	Kegiatan Pemberdayaan Kelurahan	76.900.630,00	74.853.631,00	943.300.000,00	937.332.800,00	0,00	0,00	0,00	0,00
7.01	7.01.0.00.0.00.15.0004	7.01.03.2.02.0002	Pembangunan Sarana dan Prasarana Kelurahan	20.700.000,00	19.255.131,00	943.300.000,00	937.332.800,00	0,00	0,00	0,00	0,00
7.01	7.01.0.00.0.00.15.0004	7.01.03.2.02.0003	Pemberdayaan Masyarakat di Kelurahan	56.200.630,00	55.598.500,00	0,00	0,00	0,00	0,00	0,00	0,00
7.01	7.01.0.00.0.00.15.0004	7.01.03.2.03	Pemberdayaan Lembaga Kemasyarakatan Tingkat Kecamatan	1.854.532.120,00	1.851.664.866,00	0,00	0,00	0,00	0,00	0,00	0,00
7.01	7.01.0.00.0.00.15.0004	7.01.03.2.03.0001	Penyelenggaraan Lembaga Kemasyarakatan	1.854.532.120,00	1.851.664.866,00	0,00	0,00	0,00	0,00	0,00	0,00
7.01	7.01.0.00.0.00.15.0005		KELURAHAN SAMBIREJO	2.753.566.650,00	2.716.284.005,00	1.142.500.000,00	1.135.753.000,00	0,00	0,00	0,00	0,00
7.01	7.01.0.00.0.00.15.0005	7.01.02	PROGRAM PENYELENGGARAAN PEMERINTAHAN DAN PELAYANAN PUBLIK	63.491.110,00	61.031.452,00	0,00	0,00	0,00	0,00	0,00	0,00
7.01	7.01.0.00.0.00.15.0005	7.01.02.2.02	Penyelenggaraan Urusan Pemerintahan yang Tidak Dilaksanakan oleh Unit Kerja Perangkat Daerah yang Ada di Kecamatan	63.491.110,00	61.031.452,00	0,00	0,00	0,00	0,00	0,00	0,00
7.01	7.01.0.00.0.00.15.0005	7.01.02.2.02.0003	Peningkatan Efektifitas Pelaksanaan Pelayanan kepada Masyarakat di Wilayah Kecamatan	63.491.110,00	61.031.452,00	0,00	0,00	0,00	0,00	0,00	0,00
7.01	7.01.0.00.0.00.15.0005	7.01.03	PROGRAM PEMBERDAYAAN MASYARAKAT DESA DAN KELURAHAN	2.690.075.540,00	2.655.252.553,00	1.142.500.000,00	1.135.753.000,00	0,00	0,00	0,00	0,00
7.01	7.01.0.00.0.00.15.0005	7.01.03.2.02	Kegiatan Pemberdayaan Kelurahan	110.100.000,00	109.478.600,00	1.142.500.000,00	1.135.753.000,00	0,00	0,00	0,00	0,00
7.01	7.01.0.00.0.00.15.0005	7.01.03.2.02.0002	Pembangunan Sarana dan Prasarana Kelurahan	26.500.000,00	26.287.000,00	1.142.500.000,00	1.135.753.000,00	0,00	0,00	0,00	0,00
7.01	7.01.0.00.0.00.15.0005	7.01.03.2.02.0003	Pemberdayaan Masyarakat di Kelurahan	83.600.000,00	83.191.600,00	0,00	0,00	0,00	0,00	0,00	0,00
7.01	7.01.0.00.0.00.15.0005	7.01.03.2.03	Pemberdayaan Lembaga Kemasyarakatan Tingkat Kecamatan	2.579.975.540,00	2.545.773.953,00	0,00	0,00	0,00	0,00	0,00	0,00
7.01	7.01.0.00.0.00.15.0005	7.01.03.2.03.0001	Penyelenggaraan Lembaga Kemasyarakatan	2.579.975.540,00	2.545.773.953,00	0,00	0,00	0,00	0,00	0,00	0,00
7.01	7.01.0.00.0.00.15.0006		KELURAHAN PANDEAN LAMPER	5.165.867.790,00	5.129.877.695,00	930.000.000,00	923.917.700,00	0,00	0,00	0,00	0,00
7.01	7.01.0.00.0.00.15.0006	7.01.02	PROGRAM PENYELENGGARAAN PEMERINTAHAN DAN PELAYANAN PUBLIK	82.959.190,00	76.106.654,00	0,00	0,00	0,00	0,00	0,00	0,00
7.01	7.01.0.00.0.00.15.0006	7.01.02.2.02	Penyelenggaraan Urusan Pemerintahan yang Tidak Dilaksanakan oleh Unit Kerja Perangkat Daerah yang Ada di Kecamatan	82.959.190,00	76.106.654,00	0,00	0,00	0,00	0,00	0,00	0,00
7.01	7.01.0.00.0.00.15.0006	7.01.02.2.02.0003	Peningkatan Efektifitas Pelaksanaan Pelayanan kepada Masyarakat di Wilayah Kecamatan	82.959.190,00	76.106.654,00	0,00	0,00	0,00	0,00	0,00	0,00
7.01	7.01.0.00.0.00.15.0006	7.01.03	PROGRAM PEMBERDAYAAN MASYARAKAT DESA DAN KELURAHAN	5.082.908.600,00	5.053.771.041,00	930.000.000,00	923.917.700,00	0,00	0,00	0,00	0,00
7.01	7.01.0.00.0.00.15.0006	7.01.03.2.02	Kegiatan Pemberdayaan Kelurahan	114.138.600,00	111.224.500,00	930.000.000,00	923.917.700,00	0,00	0,00	0,00	0,00
7.01	7.01.0.00.0.00.15.0006	7.01.03.2.02.0002	Pembangunan Sarana dan Prasarana Kelurahan	20.000.000,00	19.635.000,00	930.000.000,00	923.917.700,00	0,00	0,00	0,00	0,00
7.01	7.01.0.00.0.00.15.0006	7.01.03.2.02.0003	Pemberdayaan Masyarakat di Kelurahan	94.138.600,00	91.589.500,00	0,00	0,00	0,00	0,00	0,00	0,00
7.01	7.01.0.00.0.00.15.0006	7.01.03.2.03	Pemberdayaan Lembaga Kemasyarakatan Tingkat Kecamatan	4.968.770.000,00	4.942.546.541,00	0,00	0,00	0,00	0,00	0,00	0,00

Kode			Uraian Urusan, Organisasi, Program, Kegiatan dan Sub Kegiatan	Kelompok Belanja							
				Operasi		Modal		Tak Terduga		Transfer	
				Anggaran	Realisasi	Anggaran	Realisasi	Anggaran	Realisasi	Anggaran	Realisasi
1			2	3	4	5	6	7	8	9	10
7.01	7.01.0.00.0.00.15.0006	7.01.03.2.03.0001	Penyelenggaraan Lembaga Kemasyarakatan	4.968.770.000,00	4.942.546.541,00	0,00	0,00	0,00	0,00	0,00	0,00
7.01	7.01.0.00.0.00.15.0007		KELURAHAN GAYAMSARI	3.478.572.720,00	3.430.435.745,00	925.000.000,00	919.261.700,00	0,00	0,00	0,00	0,00
7.01	7.01.0.00.0.00.15.0007	7.01.02	PROGRAM PENYELENGGARAAN PEMERINTAHAN DAN PELAYANAN PUBLIK	84.069.280,00	81.165.924,00	0,00	0,00	0,00	0,00	0,00	0,00
7.01	7.01.0.00.0.00.15.0007	7.01.02.2.02	Penyelenggaraan Urusan Pemerintahan yang Tidak Dilaksanakan oleh Unit Kerja Perangkat Daerah yang Ada di Kecamatan	84.069.280,00	81.165.924,00	0,00	0,00	0,00	0,00	0,00	0,00
7.01	7.01.0.00.0.00.15.0007	7.01.02.2.02.0003	Peningkatan Efektifitas Pelaksanaan Pelayanan kepada Masyarakat di Wilayah Kecamatan	84.069.280,00	81.165.924,00	0,00	0,00	0,00	0,00	0,00	0,00
7.01	7.01.0.00.0.00.15.0007	7.01.03	PROGRAM PEMBERDAYAAN MASYARAKAT DESA DAN KELURAHAN	3.394.503.440,00	3.349.269.821,00	925.000.000,00	919.261.700,00	0,00	0,00	0,00	0,00
7.01	7.01.0.00.0.00.15.0007	7.01.03.2.02	Kegiatan Pemberdayaan Kelurahan	110.150.000,00	104.147.200,00	925.000.000,00	919.261.700,00	0,00	0,00	0,00	0,00
7.01	7.01.0.00.0.00.15.0007	7.01.03.2.02.0002	Pembangunan Sarana dan Prasarana Kelurahan	25.000.000,00	24.970.000,00	925.000.000,00	919.261.700,00	0,00	0,00	0,00	0,00
7.01	7.01.0.00.0.00.15.0007	7.01.03.2.02.0003	Pemberdayaan Masyarakat di Kelurahan	85.150.000,00	79.177.200,00	0,00	0,00	0,00	0,00	0,00	0,00
7.01	7.01.0.00.0.00.15.0007	7.01.03.2.03	Pemberdayaan Lembaga Kemasyarakatan Tingkat Kecamatan	3.284.353.440,00	3.245.122.621,00	0,00	0,00	0,00	0,00	0,00	0,00
7.01	7.01.0.00.0.00.15.0007	7.01.03.2.03.0001	Penyelenggaraan Lembaga Kemasyarakatan	3.284.353.440,00	3.245.122.621,00	0,00	0,00	0,00	0,00	0,00	0,00
7.01	7.01.0.00.0.00.16.0000		KECAMATAN PEDURUNGAN	24.655.151.051,20	20.630.853.787,00	2.690.977.694,50	2.556.542.823,00	0,00	0,00	0,00	0,00
7.01	7.01.0.00.0.00.16.0000	7.01.01	PROGRAM PENUNJANG URUSAN PEMERINTAHAN DAERAH KABUPATEN/KOTA	21.088.588.083,00	18.589.770.722,00	1.606.659.693,60	1.484.903.533,00	0,00	0,00	0,00	0,00
7.01	7.01.0.00.0.00.16.0000	7.01.01.2.01	Perencanaan, Penganggaran, dan Evaluasi Kinerja Perangkat Daerah	20.106.550,00	19.141.300,00	0,00	0,00	0,00	0,00	0,00	0,00
7.01	7.01.0.00.0.00.16.0000	7.01.01.2.01.0001	Penyusunan Dokumen Perencanaan Perangkat Daerah	2.233.087,00	2.064.900,00	0,00	0,00	0,00	0,00	0,00	0,00
7.01	7.01.0.00.0.00.16.0000	7.01.01.2.01.0002	Koordinasi dan Penyusunan Dokumen RKA-SKPD	2.664.370,00	2.462.800,00	0,00	0,00	0,00	0,00	0,00	0,00
7.01	7.01.0.00.0.00.16.0000	7.01.01.2.01.0003	Koordinasi dan Penyusunan Dokumen Perubahan RKA-SKPD	4.474.900,00	4.286.600,00	0,00	0,00	0,00	0,00	0,00	0,00
7.01	7.01.0.00.0.00.16.0000	7.01.01.2.01.0004	Koordinasi dan Penyusunan DPA-SKPD	3.464.000,00	3.294.920,00	0,00	0,00	0,00	0,00	0,00	0,00
7.01	7.01.0.00.0.00.16.0000	7.01.01.2.01.0005	Koordinasi dan Penyusunan Perubahan DPA- SKPD	3.764.000,00	3.627.000,00	0,00	0,00	0,00	0,00	0,00	0,00
7.01	7.01.0.00.0.00.16.0000	7.01.01.2.01.0006	Koordinasi dan Penyusunan Laporan Capaian Kinerja dan Ikhtisar Realisasi Kinerja SKPD	2.590.000,00	2.489.200,00	0,00	0,00	0,00	0,00	0,00	0,00
7.01	7.01.0.00.0.00.16.0000	7.01.01.2.01.0007	Evaluasi Kinerja Perangkat Daerah	916.193,00	915.880,00	0,00	0,00	0,00	0,00	0,00	0,00
7.01	7.01.0.00.0.00.16.0000	7.01.01.2.02	Administrasi Keuangan Perangkat Daerah	19.965.822.336,00	17.545.918.218,00	32.640.000,00	12.512.000,00	0,00	0,00	0,00	0,00
7.01	7.01.0.00.0.00.16.0000	7.01.01.2.02.0001	Penyediaan Gaji dan Tunjangan ASN	18.494.592.436,00	16.214.786.468,00	0,00	0,00	0,00	0,00	0,00	0,00
7.01	7.01.0.00.0.00.16.0000	7.01.01.2.02.0002	Penyediaan Administrasi Pelaksanaan Tugas ASN	1.467.965.500,00	1.328.271.750,00	32.640.000,00	12.512.000,00	0,00	0,00	0,00	0,00
7.01	7.01.0.00.0.00.16.0000	7.01.01.2.02.0005	Koordinasi dan Penyusunan Laporan Keuangan Akhir Tahun SKPD	750.000,00	750.000,00	0,00	0,00	0,00	0,00	0,00	0,00
7.01	7.01.0.00.0.00.16.0000	7.01.01.2.02.0007	Koordinasi dan Penyusunan Laporan Keuangan Bulanan/ Triwulanan/ Semesteran SKPD	1.604.400,00	1.200.000,00	0,00	0,00	0,00	0,00	0,00	0,00
7.01	7.01.0.00.0.00.16.0000	7.01.01.2.02.0008	Penyusunan Pelaporan dan Analisis Prognosis Realisasi Anggaran	910.000,00	910.000,00	0,00	0,00	0,00	0,00	0,00	0,00
7.01	7.01.0.00.0.00.16.0000	7.01.01.2.06	Administrasi Umum Perangkat Daerah	306.067.497,00	285.832.440,00	951.079.693,60	856.037.000,00	0,00	0,00	0,00	0,00
7.01	7.01.0.00.0.00.16.0000	7.01.01.2.06.0001	Penyediaan Komponen Instalasi Listrik/Penerangan Bangunan Kantor	24.977.386,00	20.741.000,00	0,00	0,00	0,00	0,00	0,00	0,00
7.01	7.01.0.00.0.00.16.0000	7.01.01.2.06.0002	Penyediaan Peralatan dan Perlengkapan Kantor	0,00	0,00	438.249.837,00	379.975.000,00	0,00	0,00	0,00	0,00
7.01	7.01.0.00.0.00.16.0000	7.01.01.2.06.0004	Penyediaan Bahan Logistik Kantor	30.488.749,00	30.136.700,00	0,00	0,00	0,00	0,00	0,00	0,00
7.01	7.01.0.00.0.00.16.0000	7.01.01.2.06.0005	Penyediaan Barang Cetakan dan Penggandaan	4.201.823,00	3.863.000,00	0,00	0,00	0,00	0,00	0,00	0,00
7.01	7.01.0.00.0.00.16.0000	7.01.01.2.06.0008	Fasilitasi Kunjungan Tamu	178.467.800,00	170.318.500,00	0,00	0,00	0,00	0,00	0,00	0,00
7.01	7.01.0.00.0.00.16.0000	7.01.01.2.06.0009	Penyelenggaraan Rapat Koordinasi dan Konsultasi SKPD	67.931.739,00	60.773.240,00	0,00	0,00	0,00	0,00	0,00	0,00
7.01	7.01.0.00.0.00.16.0000	7.01.01.2.06.0011	Dukungan Pelaksanaan Sistem Pemerintahan Berbasis Elektronik pada SKPD	0,00	0,00	512.829.856,60	476.062.000,00	0,00	0,00	0,00	0,00
7.01	7.01.0.00.0.00.16.0000	7.01.01.2.07	Pengadaan Barang Milik Daerah Penunjang Urusan Pemerintah Daerah	143.858.900,00	137.875.000,00	4.940.000,00	4.750.000,00	0,00	0,00	0,00	0,00
7.01	7.01.0.00.0.00.16.0000	7.01.01.2.07.0006	Pengadaan Peralatan dan Mesin Lainnya	143.858.900,00	137.875.000,00	4.940.000,00	4.750.000,00	0,00	0,00	0,00	0,00
7.01	7.01.0.00.0.00.16.0000	7.01.01.2.08	Penyediaan Jasa Penunjang Urusan Pemerintahan Daerah	416.126.800,00	373.278.836,00	0,00	0,00	0,00	0,00	0,00	0,00
7.01	7.01.0.00.0.00.16.0000	7.01.01.2.08.0002	Penyediaan Jasa Komunikasi, Sumber Daya Air dan Listrik	270.000.000,00	230.996.546,00	0,00	0,00	0,00	0,00	0,00	0,00
7.01	7.01.0.00.0.00.16.0000	7.01.01.2.08.0003	Penyediaan Jasa Peralatan dan Perlengkapan Kantor	146.126.800,00	142.282.290,00	0,00	0,00	0,00	0,00	0,00	0,00
7.01	7.01.0.00.0.00.16.0000	7.01.01.2.09	Pemeliharaan Barang Milik Daerah Penunjang Urusan Pemerintahan Daerah	236.606.000,00	227.724.928,00	618.000.000,00	611.604.533,00	0,00	0,00	0,00	0,00
7.01	7.01.0.00.0.00.16.0000	7.01.01.2.09.0002	Penyediaan Jasa Pemeliharaan, Biaya Pemeliharaan, Pajak dan Perizinan Kendaraan Dinas Operasional atau Lapangan	186.606.000,00	182.430.928,00	0,00	0,00	0,00	0,00	0,00	0,00

Kode			Uraian Urusan, Organisasi, Program, Kegiatan dan Sub Kegiatan	Kelompok Belanja							
				Operasi		Modal		Tak Terduga		Transfer	
				Anggaran	Realisasi	Anggaran	Realisasi	Anggaran	Realisasi	Anggaran	Realisasi
1			2	3	4	5	6	7	8	9	10
7.01	7.01.0.00.0.00.16.0000	7.01.01.2.09.0009	Pemeliharaan/Rehabilitasi Gedung Kantor dan Bangunan Lainnya	50.000.000,00	45.294.000,00	0,00	0,00	0,00	0,00	0,00	0,00
7.01	7.01.0.00.0.00.16.0000	7.01.01.2.09.0010	Pemeliharaan/Rehabilitasi Sarana dan Prasarana Gedung Kantor atau Bangunan Lainnya	0,00	0,00	338.000.000,00	335.077.205,00	0,00	0,00	0,00	0,00
7.01	7.01.0.00.0.00.16.0000	7.01.01.2.09.0011	Pemeliharaan/Rehabilitasi Sarana dan Prasarana Pendukung Gedung Kantor atau Bangunan Lainnya	0,00	0,00	280.000.000,00	276.527.328,00	0,00	0,00	0,00	0,00
7.01	7.01.0.00.0.00.16.0000	7.01.02	PROGRAM PENYELENGGARAAN PEMERINTAHAN DAN PELAYANAN PUBLIK	2.270.795.239,20	2.132.948.445,00	0,00	0,00	0,00	0,00	0,00	0,00
7.01	7.01.0.00.0.00.16.0000	7.01.02.2.01	Koordinasi Penyelenggaraan Kegiatan Pemerintahan di Tingkat Kecamatan	937.265.179,20	902.553.046,00	0,00	0,00	0,00	0,00	0,00	0,00
7.01	7.01.0.00.0.00.16.0000	7.01.02.2.01.0001	Koordinasi/Sinergi Perencanaan dan Pelaksanaan Kegiatan Pemerintahan dengan Perangkat Daerah dan Instansi Vertikal Terkait	45.935.220,00	42.357.380,00	0,00	0,00	0,00	0,00	0,00	0,00
7.01	7.01.0.00.0.00.16.0000	7.01.02.2.01.0002	Peningkatan Efektifitas Kegiatan Pemerintahan di Tingkat Kecamatan	891.329.959,20	860.195.666,00	0,00	0,00	0,00	0,00	0,00	0,00
7.01	7.01.0.00.0.00.16.0000	7.01.02.2.02	Penyelenggaraan Urusan Pemerintahan yang Tidak Dilaksanakan oleh Unit Kerja Perangkat Daerah yang Ada di Kecamatan	463.114.160,00	433.612.080,00	0,00	0,00	0,00	0,00	0,00	0,00
7.01	7.01.0.00.0.00.16.0000	7.01.02.2.02.0003	Peningkatan Efektifitas Pelaksanaan Pelayanan kepada Masyarakat di Wilayah Kecamatan	463.114.160,00	433.612.080,00	0,00	0,00	0,00	0,00	0,00	0,00
7.01	7.01.0.00.0.00.16.0000	7.01.02.2.04	Pelaksanaan Urusan Pemerintahan yang Dilimpahkan kepada Camat	870.415.900,00	796.783.319,00	0,00	0,00	0,00	0,00	0,00	0,00
7.01	7.01.0.00.0.00.16.0000	7.01.02.2.04.0003	Pelaksanaan Urusan Pemerintahan yang Terkait dengan Kewenangan Lain yang Dilimpahkan	870.415.900,00	796.783.319,00	0,00	0,00	0,00	0,00	0,00	0,00
7.01	7.01.0.00.0.00.16.0000	7.01.03	PROGRAM PEMBERDAYAAN MASYARAKAT DESA DAN KELURAHAN	972.987.809,00	(413.438.980,00)	1.084.318.000,90	1.071.639.290,00	0,00	0,00	0,00	0,00
7.01	7.01.0.00.0.00.16.0000	7.01.03.2.02	Kegiatan Pemberdayaan Kelurahan	804.931.018,00	711.023.065,00	1.084.318.000,90	1.071.639.290,00	0,00	0,00	0,00	0,00
7.01	7.01.0.00.0.00.16.0000	7.01.03.2.02.0001	Peningkatan Partisipasi Masyarakat dalam Forum Musyawarah Perencanaan Pembangunan di Kelurahan	27.906.379,00	22.188.000,00	0,00	0,00	0,00	0,00	0,00	0,00
7.01	7.01.0.00.0.00.16.0000	7.01.03.2.02.0002	Pembangunan Sarana dan Prasarana Kelurahan	50.000.000,00	47.058.991,00	1.082.412.420,90	1.069.735.290,00	0,00	0,00	0,00	0,00
7.01	7.01.0.00.0.00.16.0000	7.01.03.2.02.0003	Pemberdayaan Masyarakat di Kelurahan	727.024.639,00	641.776.074,00	1.905.580,00	1.904.000,00	0,00	0,00	0,00	0,00
7.01	7.01.0.00.0.00.16.0000	7.01.03.2.03	Pemberdayaan Lembaga Kemasyarakatan Tingkat Kecamatan	168.056.791,00	(1.124.462.045,00)	0,00	0,00	0,00	0,00	0,00	0,00
7.01	7.01.0.00.0.00.16.0000	7.01.03.2.03.0001	Penyelenggaraan Lembaga Kemasyarakatan	123.661.171,00	(1.168.168.552,00)	0,00	0,00	0,00	0,00	0,00	0,00
7.01	7.01.0.00.0.00.16.0000	7.01.03.2.03.0002	Peningkatan Kapasitas Lembaga Kemasyarakatan	19.878.399,00	19.721.481,00	0,00	0,00	0,00	0,00	0,00	0,00
7.01	7.01.0.00.0.00.16.0000	7.01.03.2.03.0004	Fasilitasi Pengembangan Usaha Ekonomi Masyarakat	24.517.221,00	23.985.026,00	0,00	0,00	0,00	0,00	0,00	0,00
7.01	7.01.0.00.0.00.16.0000	7.01.04	PROGRAM KOORDINASI KETENTRAMAN DAN KETERTIBAN UMUM	312.873.600,00	312.273.600,00	0,00	0,00	0,00	0,00	0,00	0,00
7.01	7.01.0.00.0.00.16.0000	7.01.04.2.01	Koordinasi Upaya Penyelenggaraan Ketenteraman dan Ketertiban Umum	312.873.600,00	312.273.600,00	0,00	0,00	0,00	0,00	0,00	0,00
7.01	7.01.0.00.0.00.16.0000	7.01.04.2.01.0001	Sinergitas dengan Kepolisian Negara Republik Indonesia, Tentara Nasional Indonesia dan Instansi Vertikal di Wilayah Kecamatan	312.873.600,00	312.273.600,00	0,00	0,00	0,00	0,00	0,00	0,00
7.01	7.01.0.00.0.00.16.0000	7.01.05	PROGRAM PENYELENGGARAAN URUSAN PEMERINTAHAN UMUM	9.906.320,00	9.300.000,00	0,00	0,00	0,00	0,00	0,00	0,00
7.01	7.01.0.00.0.00.16.0000	7.01.05.2.01	Penyelenggaraan Urusan Pemerintahan Umum Sesuai Penugasan Kepala Daerah	9.906.320,00	9.300.000,00	0,00	0,00	0,00	0,00	0,00	0,00
7.01	7.01.0.00.0.00.16.0000	7.01.05.2.01.0002	Fasilitasi, Koordinasi dan Pembinaan (Bimtek, Sosialisasi, Konsultasi) Wawasan Kebangsaan dan Ketahanan Nasional	9.906.320,00	9.300.000,00	0,00	0,00	0,00	0,00	0,00	0,00
7.01	7.01.0.00.0.00.16.0001		KELURAHAN MUKTIHARJO KIDUL	10.515.716.218,00	10.211.987.494,00	1.655.376.000,00	1.634.486.358,00	0,00	0,00	0,00	0,00
7.01	7.01.0.00.0.00.16.0001	7.01.02	PROGRAM PENYELENGGARAAN PEMERINTAHAN DAN PELAYANAN PUBLIK	113.133.779,00	113.021.436,00	0,00	0,00	0,00	0,00	0,00	0,00
7.01	7.01.0.00.0.00.16.0001	7.01.02.2.02	Penyelenggaraan Urusan Pemerintahan yang Tidak Dilaksanakan oleh Unit Kerja Perangkat Daerah yang Ada di Kecamatan	113.133.779,00	113.021.436,00	0,00	0,00	0,00	0,00	0,00	0,00
7.01	7.01.0.00.0.00.16.0001	7.01.02.2.02.0003	Peningkatan Efektifitas Pelaksanaan Pelayanan kepada Masyarakat di Wilayah Kecamatan	113.133.779,00	113.021.436,00	0,00	0,00	0,00	0,00	0,00	0,00
7.01	7.01.0.00.0.00.16.0001	7.01.03	PROGRAM PEMBERDAYAAN MASYARAKAT DESA DAN KELURAHAN	10.402.582.439,00	10.098.966.058,00	1.655.376.000,00	1.634.486.358,00	0,00	0,00	0,00	0,00
7.01	7.01.0.00.0.00.16.0001	7.01.03.2.02	Kegiatan Pemberdayaan Kelurahan	218.965.699,00	216.511.319,00	1.655.376.000,00	1.634.486.358,00	0,00	0,00	0,00	0,00
7.01	7.01.0.00.0.00.16.0001	7.01.03.2.02.0002	Pembangunan Sarana dan Prasarana Kelurahan	50.000.000,00	49.348.319,00	1.655.376.000,00	1.634.486.358,00	0,00	0,00	0,00	0,00
7.01	7.01.0.00.0.00.16.0001	7.01.03.2.02.0003	Pemberdayaan Masyarakat di Kelurahan	168.965.699,00	167.163.000,00	0,00	0,00	0,00	0,00	0,00	0,00
7.01	7.01.0.00.0.00.16.0001	7.01.03.2.03	Pemberdayaan Lembaga Kemasyarakatan Tingkat Kecamatan	10.183.616.740,00	9.882.454.739,00	0,00	0,00	0,00	0,00	0,00	0,00
7.01	7.01.0.00.0.00.16.0001	7.01.03.2.03.0001	Penyelenggaraan Lembaga Kemasyarakatan	10.183.616.740,00	9.882.454.739,00	0,00	0,00	0,00	0,00	0,00	0,00
7.01	7.01.0.00.0.00.16.0002		KELURAHAN TLOGOSARI KULON	12.071.430.961,00	12.038.539.433,00	1.527.736.000,00	1.505.813.704,00	0,00	0,00	0,00	0,00

Kode			Uraian Urusan, Organisasi, Program, Kegiatan dan Sub Kegiatan	Kelompok Belanja							
				Operasi		Modal		Tak Terduga		Transfer	
				Anggaran	Realisasi	Anggaran	Realisasi	Anggaran	Realisasi	Anggaran	Realisasi
1			2	3	4	5	6	7	8	9	10
7.01	7.01.0.00.0.00.16.0002	7.01.02	PROGRAM PENYELENGGARAAN PEMERINTAHAN DAN PELAYANAN PUBLIK	106.329.951,00	104.756.439,00	0,00	0,00	0,00	0,00	0,00	0,00
7.01	7.01.0.00.0.00.16.0002	7.01.02.2.02	Penyelenggaraan Urusan Pemerintahan yang Tidak Dilaksanakan oleh Unit Kerja Perangkat Daerah yang Ada di Kecamatan	106.329.951,00	104.756.439,00	0,00	0,00	0,00	0,00	0,00	0,00
7.01	7.01.0.00.0.00.16.0002	7.01.02.2.02.0003	Peningkatan Efektifitas Pelaksanaan Pelayanan kepada Masyarakat di Wilayah Kecamatan	106.329.951,00	104.756.439,00	0,00	0,00	0,00	0,00	0,00	0,00
7.01	7.01.0.00.0.00.16.0002	7.01.03	PROGRAM PEMBERDAYAAN MASYARAKAT DESA DAN KELURAHAN	11.965.101.010,00	11.933.782.994,00	1.527.736.000,00	1.505.813.704,00	0,00	0,00	0,00	0,00
7.01	7.01.0.00.0.00.16.0002	7.01.03.2.02	Kegiatan Pemberdayaan Kelurahan	311.625.810,00	311.075.500,00	1.527.736.000,00	1.505.813.704,00	0,00	0,00	0,00	0,00
7.01	7.01.0.00.0.00.16.0002	7.01.03.2.02.0002	Pembangunan Sarana dan Prasarana Kelurahan	150.000.000,00	149.500.000,00	1.527.736.000,00	1.505.813.704,00	0,00	0,00	0,00	0,00
7.01	7.01.0.00.0.00.16.0002	7.01.03.2.02.0003	Pemberdayaan Masyarakat di Kelurahan	161.625.810,00	161.575.500,00	0,00	0,00	0,00	0,00	0,00	0,00
7.01	7.01.0.00.0.00.16.0002	7.01.03.2.03	Pemberdayaan Lembaga Kemasyarakatan Tingkat Kecamatan	11.653.475.200,00	11.622.707.494,00	0,00	0,00	0,00	0,00	0,00	0,00
7.01	7.01.0.00.0.00.16.0002	7.01.03.2.03.0001	Penyelenggaraan Lembaga Kemasyarakatan	11.653.475.200,00	11.622.707.494,00	0,00	0,00	0,00	0,00	0,00	0,00
7.01	7.01.0.00.0.00.16.0003		KELURAHAN TLOGOSARI WETAN	2.402.943.100,00	2.399.772.825,00	896.736.000,00	882.035.850,00	0,00	0,00	0,00	0,00
7.01	7.01.0.00.0.00.16.0003	7.01.02	PROGRAM PENYELENGGARAAN PEMERINTAHAN DAN PELAYANAN PUBLIK	76.822.600,00	76.476.338,00	0,00	0,00	0,00	0,00	0,00	0,00
7.01	7.01.0.00.0.00.16.0003	7.01.02.2.02	Penyelenggaraan Urusan Pemerintahan yang Tidak Dilaksanakan oleh Unit Kerja Perangkat Daerah yang Ada di Kecamatan	76.822.600,00	76.476.338,00	0,00	0,00	0,00	0,00	0,00	0,00
7.01	7.01.0.00.0.00.16.0003	7.01.02.2.02.0003	Peningkatan Efektifitas Pelaksanaan Pelayanan kepada Masyarakat di Wilayah Kecamatan	76.822.600,00	76.476.338,00	0,00	0,00	0,00	0,00	0,00	0,00
7.01	7.01.0.00.0.00.16.0003	7.01.03	PROGRAM PEMBERDAYAAN MASYARAKAT DESA DAN KELURAHAN	2.326.120.500,00	2.323.296.487,00	896.736.000,00	882.035.850,00	0,00	0,00	0,00	0,00
7.01	7.01.0.00.0.00.16.0003	7.01.03.2.02	Kegiatan Pemberdayaan Kelurahan	115.820.500,00	115.292.837,00	896.736.000,00	882.035.850,00	0,00	0,00	0,00	0,00
7.01	7.01.0.00.0.00.16.0003	7.01.03.2.02.0002	Pembangunan Sarana dan Prasarana Kelurahan	50.000.000,00	49.592.837,00	896.736.000,00	882.035.850,00	0,00	0,00	0,00	0,00
7.01	7.01.0.00.0.00.16.0003	7.01.03.2.02.0003	Pemberdayaan Masyarakat di Kelurahan	65.820.500,00	65.700.000,00	0,00	0,00	0,00	0,00	0,00	0,00
7.01	7.01.0.00.0.00.16.0003	7.01.03.2.03	Pemberdayaan Lembaga Kemasyarakatan Tingkat Kecamatan	2.210.300.000,00	2.208.003.650,00	0,00	0,00	0,00	0,00	0,00	0,00
7.01	7.01.0.00.0.00.16.0003	7.01.03.2.03.0001	Penyelenggaraan Lembaga Kemasyarakatan	2.210.300.000,00	2.208.003.650,00	0,00	0,00	0,00	0,00	0,00	0,00
7.01	7.01.0.00.0.00.16.0004		KELURAHAN TLOGOMULYO	4.872.234.800,00	4.784.010.368,00	1.031.008.000,00	1.015.132.893,00	0,00	0,00	0,00	0,00
7.01	7.01.0.00.0.00.16.0004	7.01.02	PROGRAM PENYELENGGARAAN PEMERINTAHAN DAN PELAYANAN PUBLIK	95.213.250,00	92.535.861,00	0,00	0,00	0,00	0,00	0,00	0,00
7.01	7.01.0.00.0.00.16.0004	7.01.02.2.02	Penyelenggaraan Urusan Pemerintahan yang Tidak Dilaksanakan oleh Unit Kerja Perangkat Daerah yang Ada di Kecamatan	95.213.250,00	92.535.861,00	0,00	0,00	0,00	0,00	0,00	0,00
7.01	7.01.0.00.0.00.16.0004	7.01.02.2.02.0003	Peningkatan Efektifitas Pelaksanaan Pelayanan kepada Masyarakat di Wilayah Kecamatan	95.213.250,00	92.535.861,00	0,00	0,00	0,00	0,00	0,00	0,00
7.01	7.01.0.00.0.00.16.0004	7.01.03	PROGRAM PEMBERDAYAAN MASYARAKAT DESA DAN KELURAHAN	4.777.021.550,00	4.691.474.507,00	1.031.008.000,00	1.015.132.893,00	0,00	0,00	0,00	0,00
7.01	7.01.0.00.0.00.16.0004	7.01.03.2.02	Kegiatan Pemberdayaan Kelurahan	142.871.550,00	140.605.550,00	1.031.008.000,00	1.015.132.893,00	0,00	0,00	0,00	0,00
7.01	7.01.0.00.0.00.16.0004	7.01.03.2.02.0002	Pembangunan Sarana dan Prasarana Kelurahan	50.000.000,00	49.984.000,00	1.031.008.000,00	1.015.132.893,00	0,00	0,00	0,00	0,00
7.01	7.01.0.00.0.00.16.0004	7.01.03.2.02.0003	Pemberdayaan Masyarakat di Kelurahan	92.871.550,00	90.621.550,00	0,00	0,00	0,00	0,00	0,00	0,00
7.01	7.01.0.00.0.00.16.0004	7.01.03.2.03	Pemberdayaan Lembaga Kemasyarakatan Tingkat Kecamatan	4.634.150.000,00	4.550.868.957,00	0,00	0,00	0,00	0,00	0,00	0,00
7.01	7.01.0.00.0.00.16.0004	7.01.03.2.03.0001	Penyelenggaraan Lembaga Kemasyarakatan	4.634.150.000,00	4.550.868.957,00	0,00	0,00	0,00	0,00	0,00	0,00
7.01	7.01.0.00.0.00.16.0005		KELURAHAN KALICARI	3.249.150.725,00	3.211.966.703,00	797.552.000,00	783.756.434,00	0,00	0,00	0,00	0,00
7.01	7.01.0.00.0.00.16.0005	7.01.02	PROGRAM PENYELENGGARAAN PEMERINTAHAN DAN PELAYANAN PUBLIK	85.277.090,00	82.972.814,00	0,00	0,00	0,00	0,00	0,00	0,00
7.01	7.01.0.00.0.00.16.0005	7.01.02.2.02	Penyelenggaraan Urusan Pemerintahan yang Tidak Dilaksanakan oleh Unit Kerja Perangkat Daerah yang Ada di Kecamatan	85.277.090,00	82.972.814,00	0,00	0,00	0,00	0,00	0,00	0,00
7.01	7.01.0.00.0.00.16.0005	7.01.02.2.02.0003	Peningkatan Efektifitas Pelaksanaan Pelayanan kepada Masyarakat di Wilayah Kecamatan	85.277.090,00	82.972.814,00	0,00	0,00	0,00	0,00	0,00	0,00
7.01	7.01.0.00.0.00.16.0005	7.01.03	PROGRAM PEMBERDAYAAN MASYARAKAT DESA DAN KELURAHAN	3.163.873.635,00	3.128.993.889,00	797.552.000,00	783.756.434,00	0,00	0,00	0,00	0,00
7.01	7.01.0.00.0.00.16.0005	7.01.03.2.02	Kegiatan Pemberdayaan Kelurahan	233.123.635,00	227.687.852,00	797.552.000,00	783.756.434,00	0,00	0,00	0,00	0,00
7.01	7.01.0.00.0.00.16.0005	7.01.03.2.02.0002	Pembangunan Sarana dan Prasarana Kelurahan	150.000.000,00	144.637.852,00	797.552.000,00	783.756.434,00	0,00	0,00	0,00	0,00
7.01	7.01.0.00.0.00.16.0005	7.01.03.2.02.0003	Pemberdayaan Masyarakat di Kelurahan	83.123.635,00	83.050.000,00	0,00	0,00	0,00	0,00	0,00	0,00
7.01	7.01.0.00.0.00.16.0005	7.01.03.2.03	Pemberdayaan Lembaga Kemasyarakatan Tingkat Kecamatan	2.930.750.000,00	2.901.306.037,00	0,00	0,00	0,00	0,00	0,00	0,00

Kode			Uraian Urusan, Organisasi, Program, Kegiatan dan Sub Kegiatan	Kelompok Belanja							
				Operasi		Modal		Tak Terduga		Transfer	
				Anggaran	Realisasi	Anggaran	Realisasi	Anggaran	Realisasi	Anggaran	Realisasi
1			2	3	4	5	6	7	8	9	10
7.01	7.01.0.00.0.00.16.0005	7.01.03.2.03.0001	Penyelenggaraan Lembaga Kemasyarakatan	2.930.750.000,00	2.901.306.037,00	0,00	0,00	0,00	0,00	0,00	0,00
7.01	7.01.0.00.0.00.16.0006		KELURAHAN PLAMONGANSARI	4.661.632.320,00	4.491.111.207,00	977.096.000,00	967.372.290,00	0,00	0,00	0,00	0,00
7.01	7.01.0.00.0.00.16.0006	7.01.02	PROGRAM PENYELENGGARAAN PEMERINTAHAN DAN PELAYANAN PUBLIK	91.998.370,00	82.022.869,00	0,00	0,00	0,00	0,00	0,00	0,00
7.01	7.01.0.00.0.00.16.0006	7.01.02.2.02	Penyelenggaraan Urusan Pemerintahan yang Tidak Dilaksanakan oleh Unit Kerja Perangkat Daerah yang Ada di Kecamatan	91.998.370,00	82.022.869,00	0,00	0,00	0,00	0,00	0,00	0,00
7.01	7.01.0.00.0.00.16.0006	7.01.02.2.02.0003	Peningkatan Efektifitas Pelaksanaan Pelayanan kepada Masyarakat di Wilayah Kecamatan	91.998.370,00	82.022.869,00	0,00	0,00	0,00	0,00	0,00	0,00
7.01	7.01.0.00.0.00.16.0006	7.01.03	PROGRAM PEMBERDAYAAN MASYARAKAT DESA DAN KELURAHAN	4.569.633.950,00	4.409.088.338,00	977.096.000,00	967.372.290,00	0,00	0,00	0,00	0,00
7.01	7.01.0.00.0.00.16.0006	7.01.03.2.02	Kegiatan Pemberdayaan Kelurahan	161.185.000,00	161.149.800,00	977.096.000,00	967.372.290,00	0,00	0,00	0,00	0,00
7.01	7.01.0.00.0.00.16.0006	7.01.03.2.02.0002	Pembangunan Sarana dan Prasarana Kelurahan	50.000.000,00	50.000.000,00	977.096.000,00	967.372.290,00	0,00	0,00	0,00	0,00
7.01	7.01.0.00.0.00.16.0006	7.01.03.2.02.0003	Pemberdayaan Masyarakat di Kelurahan	111.185.000,00	111.149.800,00	0,00	0,00	0,00	0,00	0,00	0,00
7.01	7.01.0.00.0.00.16.0006	7.01.03.2.03	Pemberdayaan Lembaga Kemasyarakatan Tingkat Kecamatan	4.408.448.950,00	4.247.938.538,00	0,00	0,00	0,00	0,00	0,00	0,00
7.01	7.01.0.00.0.00.16.0006	7.01.03.2.03.0001	Penyelenggaraan Lembaga Kemasyarakatan	4.408.448.950,00	4.247.938.538,00	0,00	0,00	0,00	0,00	0,00	0,00
7.01	7.01.0.00.0.00.16.0007		KELURAHAN PEDURUNGAN TENGAH	5.480.254.913,00	5.454.839.759,00	796.192.000,00	776.637.164,00	0,00	0,00	0,00	0,00
7.01	7.01.0.00.0.00.16.0007	7.01.02	PROGRAM PENYELENGGARAAN PEMERINTAHAN DAN PELAYANAN PUBLIK	96.854.033,00	92.937.480,00	0,00	0,00	0,00	0,00	0,00	0,00
7.01	7.01.0.00.0.00.16.0007	7.01.02.2.02	Penyelenggaraan Urusan Pemerintahan yang Tidak Dilaksanakan oleh Unit Kerja Perangkat Daerah yang Ada di Kecamatan	96.854.033,00	92.937.480,00	0,00	0,00	0,00	0,00	0,00	0,00
7.01	7.01.0.00.0.00.16.0007	7.01.02.2.02.0003	Peningkatan Efektifitas Pelaksanaan Pelayanan kepada Masyarakat di Wilayah Kecamatan	96.854.033,00	92.937.480,00	0,00	0,00	0,00	0,00	0,00	0,00
7.01	7.01.0.00.0.00.16.0007	7.01.03	PROGRAM PEMBERDAYAAN MASYARAKAT DESA DAN KELURAHAN	5.383.400.880,00	5.361.902.279,00	796.192.000,00	776.637.164,00	0,00	0,00	0,00	0,00
7.01	7.01.0.00.0.00.16.0007	7.01.03.2.02	Kegiatan Pemberdayaan Kelurahan	248.663.100,00	247.389.300,00	796.192.000,00	776.637.164,00	0,00	0,00	0,00	0,00
7.01	7.01.0.00.0.00.16.0007	7.01.03.2.02.0002	Pembangunan Sarana dan Prasarana Kelurahan	150.000.000,00	148.876.800,00	796.192.000,00	776.637.164,00	0,00	0,00	0,00	0,00
7.01	7.01.0.00.0.00.16.0007	7.01.03.2.02.0003	Pemberdayaan Masyarakat di Kelurahan	98.663.100,00	98.512.500,00	0,00	0,00	0,00	0,00	0,00	0,00
7.01	7.01.0.00.0.00.16.0007	7.01.03.2.03	Pemberdayaan Lembaga Kemasyarakatan Tingkat Kecamatan	5.134.737.780,00	5.114.512.979,00	0,00	0,00	0,00	0,00	0,00	0,00
7.01	7.01.0.00.0.00.16.0007	7.01.03.2.03.0001	Penyelenggaraan Lembaga Kemasyarakatan	5.134.737.780,00	5.114.512.979,00	0,00	0,00	0,00	0,00	0,00	0,00
7.01	7.01.0.00.0.00.16.0008		KELURAHAN PEDURUNGAN LOR	3.597.006.200,00	3.430.188.055,00	897.280.000,00	878.662.938,00	0,00	0,00	0,00	0,00
7.01	7.01.0.00.0.00.16.0008	7.01.02	PROGRAM PENYELENGGARAAN PEMERINTAHAN DAN PELAYANAN PUBLIK	87.009.520,00	83.694.788,00	0,00	0,00	0,00	0,00	0,00	0,00
7.01	7.01.0.00.0.00.16.0008	7.01.02.2.02	Penyelenggaraan Urusan Pemerintahan yang Tidak Dilaksanakan oleh Unit Kerja Perangkat Daerah yang Ada di Kecamatan	87.009.520,00	83.694.788,00	0,00	0,00	0,00	0,00	0,00	0,00
7.01	7.01.0.00.0.00.16.0008	7.01.02.2.02.0003	Peningkatan Efektifitas Pelaksanaan Pelayanan kepada Masyarakat di Wilayah Kecamatan	87.009.520,00	83.694.788,00	0,00	0,00	0,00	0,00	0,00	0,00
7.01	7.01.0.00.0.00.16.0008	7.01.03	PROGRAM PEMBERDAYAAN MASYARAKAT DESA DAN KELURAHAN	3.509.996.680,00	3.346.493.267,00	897.280.000,00	878.662.938,00	0,00	0,00	0,00	0,00
7.01	7.01.0.00.0.00.16.0008	7.01.03.2.02	Kegiatan Pemberdayaan Kelurahan	158.271.680,00	155.721.500,00	897.280.000,00	878.662.938,00	0,00	0,00	0,00	0,00
7.01	7.01.0.00.0.00.16.0008	7.01.03.2.02.0002	Pembangunan Sarana dan Prasarana Kelurahan	50.000.000,00	49.362.000,00	897.280.000,00	878.662.938,00	0,00	0,00	0,00	0,00
7.01	7.01.0.00.0.00.16.0008	7.01.03.2.02.0003	Pemberdayaan Masyarakat di Kelurahan	108.271.680,00	106.359.500,00	0,00	0,00	0,00	0,00	0,00	0,00
7.01	7.01.0.00.0.00.16.0008	7.01.03.2.03	Pemberdayaan Lembaga Kemasyarakatan Tingkat Kecamatan	3.351.725.000,00	3.190.771.767,00	0,00	0,00	0,00	0,00	0,00	0,00
7.01	7.01.0.00.0.00.16.0008	7.01.03.2.03.0001	Penyelenggaraan Lembaga Kemasyarakatan	3.351.725.000,00	3.190.771.767,00	0,00	0,00	0,00	0,00	0,00	0,00
7.01	7.01.0.00.0.00.16.0009		KELURAHAN GEMAH	4.594.043.235,00	4.497.811.405,00	929.464.000,00	907.400.831,00	0,00	0,00	0,00	0,00
7.01	7.01.0.00.0.00.16.0009	7.01.02	PROGRAM PENYELENGGARAAN PEMERINTAHAN DAN PELAYANAN PUBLIK	88.718.235,00	87.511.032,00	0,00	0,00	0,00	0,00	0,00	0,00
7.01	7.01.0.00.0.00.16.0009	7.01.02.2.02	Penyelenggaraan Urusan Pemerintahan yang Tidak Dilaksanakan oleh Unit Kerja Perangkat Daerah yang Ada di Kecamatan	88.718.235,00	87.511.032,00	0,00	0,00	0,00	0,00	0,00	0,00
7.01	7.01.0.00.0.00.16.0009	7.01.02.2.02.0003	Peningkatan Efektifitas Pelaksanaan Pelayanan kepada Masyarakat di Wilayah Kecamatan	88.718.235,00	87.511.032,00	0,00	0,00	0,00	0,00	0,00	0,00
7.01	7.01.0.00.0.00.16.0009	7.01.03	PROGRAM PEMBERDAYAAN MASYARAKAT DESA DAN KELURAHAN	4.505.325.000,00	4.410.300.373,00	929.464.000,00	907.400.831,00	0,00	0,00	0,00	0,00
7.01	7.01.0.00.0.00.16.0009	7.01.03.2.02	Kegiatan Pemberdayaan Kelurahan	244.400.000,00	241.439.000,00	929.464.000,00	907.400.831,00	0,00	0,00	0,00	0,00
7.01	7.01.0.00.0.00.16.0009	7.01.03.2.02.0002	Pembangunan Sarana dan Prasarana Kelurahan	150.000.000,00	147.039.000,00	929.464.000,00	907.400.831,00	0,00	0,00	0,00	0,00

Kode			Uraian Urusan, Organisasi, Program, Kegiatan dan Sub Kegiatan	Kelompok Belanja							
				Operasi		Modal		Tak Terduga		Transfer	
				Anggaran	Realisasi	Anggaran	Realisasi	Anggaran	Realisasi	Anggaran	Realisasi
1			2	3	4	5	6	7	8	9	10
7.01	7.01.0.00.0.00.16.0009	7.01.03.2.02.0003	Pemberdayaan Masyarakat di Kelurahan	94.400.000,00	94.400.000,00	0,00	0,00	0,00	0,00	0,00	0,00
7.01	7.01.0.00.0.00.16.0009	7.01.03.2.03	Pemberdayaan Lembaga Kemasyarakatan Tingkat Kecamatan	4.260.925.000,00	4.168.861.373,00	0,00	0,00	0,00	0,00	0,00	0,00
7.01	7.01.0.00.0.00.16.0009	7.01.03.2.03.0001	Penyelenggaraan Lembaga Kemasyarakatan	4.260.925.000,00	4.168.861.373,00	0,00	0,00	0,00	0,00	0,00	0,00
7.01	7.01.0.00.0.00.16.0010		KELURAHAN PALEBON	4.066.881.482,00	4.020.608.447,00	1.031.280.000,00	1.011.746.728,00	0,00	0,00	0,00	0,00
7.01	7.01.0.00.0.00.16.0010	7.01.02	PROGRAM PENYELENGGARAAN PEMERINTAHAN DAN PELAYANAN PUBLIK	85.116.222,00	79.760.804,00	0,00	0,00	0,00	0,00	0,00	0,00
7.01	7.01.0.00.0.00.16.0010	7.01.02.2.02	Penyelenggaraan Urusan Pemerintahan yang Tidak Dilaksanakan oleh Unit Kerja Perangkat Daerah yang Ada di Kecamatan	85.116.222,00	79.760.804,00	0,00	0,00	0,00	0,00	0,00	0,00
7.01	7.01.0.00.0.00.16.0010	7.01.02.2.02.0003	Peningkatan Efektifitas Pelaksanaan Pelayanan kepada Masyarakat di Wilayah Kecamatan	85.116.222,00	79.760.804,00	0,00	0,00	0,00	0,00	0,00	0,00
7.01	7.01.0.00.0.00.16.0010	7.01.03	PROGRAM PEMBERDAYAAN MASYARAKAT DESA DAN KELURAHAN	3.981.765.260,00	3.940.847.643,00	1.031.280.000,00	1.011.746.728,00	0,00	0,00	0,00	0,00
7.01	7.01.0.00.0.00.16.0010	7.01.03.2.02	Kegiatan Pemberdayaan Kelurahan	136.415.260,00	123.952.000,00	1.031.280.000,00	1.011.746.728,00	0,00	0,00	0,00	0,00
7.01	7.01.0.00.0.00.16.0010	7.01.03.2.02.0002	Pembangunan Sarana dan Prasarana Kelurahan	50.000.000,00	49.826.000,00	1.031.280.000,00	1.011.746.728,00	0,00	0,00	0,00	0,00
7.01	7.01.0.00.0.00.16.0010	7.01.03.2.02.0003	Pemberdayaan Masyarakat di Kelurahan	86.415.260,00	74.126.000,00	0,00	0,00	0,00	0,00	0,00	0,00
7.01	7.01.0.00.0.00.16.0010	7.01.03.2.03	Pemberdayaan Lembaga Kemasyarakatan Tingkat Kecamatan	3.845.350.000,00	3.816.895.643,00	0,00	0,00	0,00	0,00	0,00	0,00
7.01	7.01.0.00.0.00.16.0010	7.01.03.2.03.0001	Penyelenggaraan Lembaga Kemasyarakatan	3.845.350.000,00	3.816.895.643,00	0,00	0,00	0,00	0,00	0,00	0,00
7.01	7.01.0.00.0.00.16.0011		KELURAHAN PEDURUNGAN KIDUL	3.789.689.818,00	3.783.925.590,00	943.736.000,00	922.244.732,00	0,00	0,00	0,00	0,00
7.01	7.01.0.00.0.00.16.0011	7.01.02	PROGRAM PENYELENGGARAAN PEMERINTAHAN DAN PELAYANAN PUBLIK	82.654.538,00	81.843.390,00	0,00	0,00	0,00	0,00	0,00	0,00
7.01	7.01.0.00.0.00.16.0011	7.01.02.2.02	Penyelenggaraan Urusan Pemerintahan yang Tidak Dilaksanakan oleh Unit Kerja Perangkat Daerah yang Ada di Kecamatan	82.654.538,00	81.843.390,00	0,00	0,00	0,00	0,00	0,00	0,00
7.01	7.01.0.00.0.00.16.0011	7.01.02.2.02.0003	Peningkatan Efektifitas Pelaksanaan Pelayanan kepada Masyarakat di Wilayah Kecamatan	82.654.538,00	81.843.390,00	0,00	0,00	0,00	0,00	0,00	0,00
7.01	7.01.0.00.0.00.16.0011	7.01.03	PROGRAM PEMBERDAYAAN MASYARAKAT DESA DAN KELURAHAN	3.707.035.280,00	3.702.082.200,00	943.736.000,00	922.244.732,00	0,00	0,00	0,00	0,00
7.01	7.01.0.00.0.00.16.0011	7.01.03.2.02	Kegiatan Pemberdayaan Kelurahan	145.265.280,00	145.022.200,00	943.736.000,00	922.244.732,00	0,00	0,00	0,00	0,00
7.01	7.01.0.00.0.00.16.0011	7.01.03.2.02.0002	Pembangunan Sarana dan Prasarana Kelurahan	50.000.000,00	49.760.200,00	943.736.000,00	922.244.732,00	0,00	0,00	0,00	0,00
7.01	7.01.0.00.0.00.16.0011	7.01.03.2.02.0003	Pemberdayaan Masyarakat di Kelurahan	95.265.280,00	95.262.000,00	0,00	0,00	0,00	0,00	0,00	0,00
7.01	7.01.0.00.0.00.16.0011	7.01.03.2.03	Pemberdayaan Lembaga Kemasyarakatan Tingkat Kecamatan	3.561.770.000,00	3.557.060.000,00	0,00	0,00	0,00	0,00	0,00	0,00
7.01	7.01.0.00.0.00.16.0011	7.01.03.2.03.0001	Penyelenggaraan Lembaga Kemasyarakatan	3.561.770.000,00	3.557.060.000,00	0,00	0,00	0,00	0,00	0,00	0,00
7.01	7.01.0.00.0.00.16.0012		KELURAHAN PENGGARON KIDUL	2.010.415.857,00	1.974.520.552,00	898.096.000,00	884.068.224,00	0,00	0,00	0,00	0,00
7.01	7.01.0.00.0.00.16.0012	7.01.02	PROGRAM PENYELENGGARAAN PEMERINTAHAN DAN PELAYANAN PUBLIK	79.951.107,00	73.444.323,00	0,00	0,00	0,00	0,00	0,00	0,00
7.01	7.01.0.00.0.00.16.0012	7.01.02.2.02	Penyelenggaraan Urusan Pemerintahan yang Tidak Dilaksanakan oleh Unit Kerja Perangkat Daerah yang Ada di Kecamatan	79.951.107,00	73.444.323,00	0,00	0,00	0,00	0,00	0,00	0,00
7.01	7.01.0.00.0.00.16.0012	7.01.02.2.02.0003	Peningkatan Efektifitas Pelaksanaan Pelayanan kepada Masyarakat di Wilayah Kecamatan	79.951.107,00	73.444.323,00	0,00	0,00	0,00	0,00	0,00	0,00
7.01	7.01.0.00.0.00.16.0012	7.01.03	PROGRAM PEMBERDAYAAN MASYARAKAT DESA DAN KELURAHAN	1.930.464.750,00	1.901.076.229,00	898.096.000,00	884.068.224,00	0,00	0,00	0,00	0,00
7.01	7.01.0.00.0.00.16.0012	7.01.03.2.02	Kegiatan Pemberdayaan Kelurahan	119.042.600,00	118.004.263,00	898.096.000,00	884.068.224,00	0,00	0,00	0,00	0,00
7.01	7.01.0.00.0.00.16.0012	7.01.03.2.02.0002	Pembangunan Sarana dan Prasarana Kelurahan	50.000.000,00	49.614.263,00	898.096.000,00	884.068.224,00	0,00	0,00	0,00	0,00
7.01	7.01.0.00.0.00.16.0012	7.01.03.2.02.0003	Pemberdayaan Masyarakat di Kelurahan	69.042.600,00	68.390.000,00	0,00	0,00	0,00	0,00	0,00	0,00
7.01	7.01.0.00.0.00.16.0012	7.01.03.2.03	Pemberdayaan Lembaga Kemasyarakatan Tingkat Kecamatan	1.811.422.150,00	1.783.071.966,00	0,00	0,00	0,00	0,00	0,00	0,00
7.01	7.01.0.00.0.00.16.0012	7.01.03.2.03.0001	Penyelenggaraan Lembaga Kemasyarakatan	1.811.422.150,00	1.783.071.966,00	0,00	0,00	0,00	0,00	0,00	0,00
8			UNSUR PEMERINTAHAN UMUM	27.420.799.062,85	25.006.990.736,00	100.588.800,00	98.750.000,00	0,00	0,00	0,00	0,00
8.01			KESATUAN BANGSA DAN POLITIK	27.420.799.062,85	25.006.990.736,00	100.588.800,00	98.750.000,00	0,00	0,00	0,00	0,00
8.01	8.01.0.00.0.00.01.0000		BADAN KESATUAN BANGSA DAN POLITIK	27.420.799.062,85	25.006.990.736,00	100.588.800,00	98.750.000,00	0,00	0,00	0,00	0,00
8.01	8.01.0.00.0.00.01.0000	8.01.01	PROGRAM PENUNJANG URUSAN PEMERINTAHAN DAERAH KABUPATEN/KOTA	7.449.983.422,85	6.421.053.105,00	100.588.800,00	98.750.000,00	0,00	0,00	0,00	0,00
8.01	8.01.0.00.0.00.01.0000	8.01.01.2.01	Perencanaan, Penganggaran, dan Evaluasi Kinerja Perangkat Daerah	6.373.400,00	5.186.900,00	0,00	0,00	0,00	0,00	0,00	0,00
8.01	8.01.0.00.0.00.01.0000	8.01.01.2.01.0001	Penyusunan Dokumen Perencanaan Perangkat Daerah	586.600,00	510.000,00	0,00	0,00	0,00	0,00	0,00	0,00
8.01	8.01.0.00.0.00.01.0000	8.01.01.2.01.0002	Koordinasi dan Penyusunan Dokumen RKA-SKPD	1.602.600,00	1.397.200,00	0,00	0,00	0,00	0,00	0,00	0,00

Kode			Uraian Urusan, Organisasi, Program, Kegiatan dan Sub Kegiatan	Kelompok Belanja							
				Operasi		Modal		Tak Terduga		Transfer	
				Anggaran	Realisasi	Anggaran	Realisasi	Anggaran	Realisasi	Anggaran	Realisasi
1			2	3	4	5	6	7	8	9	10
8.01	8.01.0.00.0.00.01.0000	8.01.01.2.01.0003	Koordinasi dan Penyusunan Dokumen Perubahan RKA-SKPD	1.040.100,00	360.000,00	0,00	0,00	0,00	0,00	0,00	0,00
8.01	8.01.0.00.0.00.01.0000	8.01.01.2.01.0004	Koordinasi dan Penyusunan DPA-SKPD	1.068.600,00	936.000,00	0,00	0,00	0,00	0,00	0,00	0,00
8.01	8.01.0.00.0.00.01.0000	8.01.01.2.01.0005	Koordinasi dan Penyusunan Perubahan DPA- SKPD	1.040.100,00	1.034.000,00	0,00	0,00	0,00	0,00	0,00	0,00
8.01	8.01.0.00.0.00.01.0000	8.01.01.2.01.0006	Koordinasi dan Penyusunan Laporan Capaian Kinerja dan Ikhtisar Realisasi Kinerja SKPD	113.000,00	103.700,00	0,00	0,00	0,00	0,00	0,00	0,00
8.01	8.01.0.00.0.00.01.0000	8.01.01.2.01.0007	Evaluasi Kinerja Perangkat Daerah	172.400,00	96.000,00	0,00	0,00	0,00	0,00	0,00	0,00
8.01	8.01.0.00.0.00.01.0000	8.01.01.2.01.0008	Penyelenggaraan Walidata Pendukung Statistik Sektoral Daerah	750.000,00	750.000,00	0,00	0,00	0,00	0,00	0,00	0,00
8.01	8.01.0.00.0.00.01.0000	8.01.01.2.02	Administrasi Keuangan Perangkat Daerah	6.189.537.332,85	5.281.361.537,00	0,00	0,00	0,00	0,00	0,00	0,00
8.01	8.01.0.00.0.00.01.0000	8.01.01.2.02.0001	Penyediaan Gaji dan Tunjangan ASN	5.912.261.732,85	5.062.176.637,00	0,00	0,00	0,00	0,00	0,00	0,00
8.01	8.01.0.00.0.00.01.0000	8.01.01.2.02.0002	Penyediaan Administrasi Pelaksanaan Tugas ASN	276.264.000,00	218.510.000,00	0,00	0,00	0,00	0,00	0,00	0,00
8.01	8.01.0.00.0.00.01.0000	8.01.01.2.02.0005	Koordinasi dan Penyusunan Laporan Keuangan Akhir Tahun SKPD	224.800,00	100.000,00	0,00	0,00	0,00	0,00	0,00	0,00
8.01	8.01.0.00.0.00.01.0000	8.01.01.2.02.0007	Koordinasi dan Penyusunan Laporan Keuangan Bulanan/ Triwulanan/ Semesteran SKPD	674.400,00	478.300,00	0,00	0,00	0,00	0,00	0,00	0,00
8.01	8.01.0.00.0.00.01.0000	8.01.01.2.02.0008	Penyusunan Pelaporan dan Analisis Prognosis Realisasi Anggaran	112.400,00	96.600,00	0,00	0,00	0,00	0,00	0,00	0,00
8.01	8.01.0.00.0.00.01.0000	8.01.01.2.05	Administrasi Kepegawaian Perangkat Daerah	2.900.000,00	1.800.000,00	0,00	0,00	0,00	0,00	0,00	0,00
8.01	8.01.0.00.0.00.01.0000	8.01.01.2.05.0011	Bimbingan Teknis Implementasi Peraturan Perundang-Undangan	2.900.000,00	1.800.000,00	0,00	0,00	0,00	0,00	0,00	0,00
8.01	8.01.0.00.0.00.01.0000	8.01.01.2.06	Administrasi Umum Perangkat Daerah	338.114.048,00	280.303.114,00	100.588.800,00	98.750.000,00	0,00	0,00	0,00	0,00
8.01	8.01.0.00.0.00.01.0000	8.01.01.2.06.0001	Penyediaan Komponen Instalasi Listrik/Penerangan Bangunan Kantor	4.945.000,00	3.670.000,00	0,00	0,00	0,00	0,00	0,00	0,00
8.01	8.01.0.00.0.00.01.0000	8.01.01.2.06.0003	Penyediaan Peralatan Rumah Tangga	24.572.090,00	13.036.000,00	0,00	0,00	0,00	0,00	0,00	0,00
8.01	8.01.0.00.0.00.01.0000	8.01.01.2.06.0004	Penyediaan Bahan Logistik Kantor	48.844.540,00	35.094.500,00	0,00	0,00	0,00	0,00	0,00	0,00
8.01	8.01.0.00.0.00.01.0000	8.01.01.2.06.0005	Penyediaan Barang Cetakan dan Penggandaan	9.507.250,00	4.292.000,00	0,00	0,00	0,00	0,00	0,00	0,00
8.01	8.01.0.00.0.00.01.0000	8.01.01.2.06.0006	Penyediaan Bahan Bacaan dan Peraturan Perundang-undangan	56.100,00	53.500,00	0,00	0,00	0,00	0,00	0,00	0,00
8.01	8.01.0.00.0.00.01.0000	8.01.01.2.06.0008	Fasilitasi Kunjungan Tamu	50.914.068,00	49.886.255,00	0,00	0,00	0,00	0,00	0,00	0,00
8.01	8.01.0.00.0.00.01.0000	8.01.01.2.06.0009	Penyelenggaraan Rapat Koordinasi dan Konsultasi SKPD	199.275.000,00	174.270.859,00	0,00	0,00	0,00	0,00	0,00	0,00
8.01	8.01.0.00.0.00.01.0000	8.01.01.2.06.0011	Dukungan Pelaksanaan Sistem Pemerintahan Berbasis Elektronik pada SKPD	0,00	0,00	100.588.800,00	98.750.000,00	0,00	0,00	0,00	0,00
8.01	8.01.0.00.0.00.01.0000	8.01.01.2.07	Pengadaan Barang Milik Daerah Penunjang Urusan Pemerintah Daerah	112.200,00	107.000,00	0,00	0,00	0,00	0,00	0,00	0,00
8.01	8.01.0.00.0.00.01.0000	8.01.01.2.07.0005	Pengadaan Mebel	56.100,00	53.500,00	0,00	0,00	0,00	0,00	0,00	0,00
8.01	8.01.0.00.0.00.01.0000	8.01.01.2.07.0006	Pengadaan Peralatan dan Mesin Lainnya	56.100,00	53.500,00	0,00	0,00	0,00	0,00	0,00	0,00
8.01	8.01.0.00.0.00.01.0000	8.01.01.2.08	Penyediaan Jasa Penunjang Urusan Pemerintahan Daerah	565.300.000,00	560.484.708,00	0,00	0,00	0,00	0,00	0,00	0,00
8.01	8.01.0.00.0.00.01.0000	8.01.01.2.08.0002	Penyediaan Jasa Komunikasi, Sumber Daya Air dan Listrik	275.920.000,00	271.284.802,00	0,00	0,00	0,00	0,00	0,00	0,00
8.01	8.01.0.00.0.00.01.0000	8.01.01.2.08.0004	Penyediaan Jasa Pelayanan Umum Kantor	289.380.000,00	289.199.906,00	0,00	0,00	0,00	0,00	0,00	0,00
8.01	8.01.0.00.0.00.01.0000	8.01.01.2.09	Pemeliharaan Barang Milik Daerah Penunjang Urusan Pemerintahan Daerah	347.646.442,00	291.809.846,00	0,00	0,00	0,00	0,00	0,00	0,00
8.01	8.01.0.00.0.00.01.0000	8.01.01.2.09.0001	Penyediaan Jasa Pemeliharaan, Biaya Pemeliharaan, dan Pajak Kendaraan Perorangan Dinas atau Kendaraan Dinas Jabatan	35.955.397,00	35.558.859,00	0,00	0,00	0,00	0,00	0,00	0,00
8.01	8.01.0.00.0.00.01.0000	8.01.01.2.09.0002	Penyediaan Jasa Pemeliharaan, Biaya Pemeliharaan, Pajak dan Perizinan Kendaraan Dinas Operasional atau Lapangan	273.569.845,00	237.513.987,00	0,00	0,00	0,00	0,00	0,00	0,00
8.01	8.01.0.00.0.00.01.0000	8.01.01.2.09.0005	Pemeliharaan Mebel	2.255.200,00	547.000,00	0,00	0,00	0,00	0,00	0,00	0,00
8.01	8.01.0.00.0.00.01.0000	8.01.01.2.09.0006	Pemeliharaan Peralatan dan Mesin Lainnya	35.866.000,00	18.190.000,00	0,00	0,00	0,00	0,00	0,00	0,00
8.01	8.01.0.00.0.00.01.0000	8.01.02	PROGRAM PENGUATAN IDEOLOGI PANCASILA DAN KARAKTER KEBANGSAAN	4.121.600.840,00	3.547.439.330,00	0,00	0,00	0,00	0,00	0,00	0,00
8.01	8.01.0.00.0.00.01.0000	8.01.02.2.01	Perumusan Kebijakan Teknis dan Pemantapan Pelaksanaan Bidang Ideologi Pancasila dan Karakter Kebangsaan	4.121.600.840,00	3.547.439.330,00	0,00	0,00	0,00	0,00	0,00	0,00
8.01	8.01.0.00.0.00.01.0000	8.01.02.2.01.0001	Penyusunan Program Kerja di Bidang Ideologi Wawasan Kebangsaan, Bela Negara, Karakter Bangsa, Pembauran Kebangsaan, Bineka Tunggal Ika dan Sejarah Kebangsaan	1.317.221.620,00	1.201.524.416,00	0,00	0,00	0,00	0,00	0,00	0,00
8.01	8.01.0.00.0.00.01.0000	8.01.02.2.01.0002	Perumusan Kebijakan Teknis di Bidang Ideologi Wawasan Kebangsaan, Bela Negara, Karakter Bangsa, Pembauran Kebangsaan, Bineka Tunggal Ika dan Sejarah Kebangsaan	318.535.030,00	243.618.150,00	0,00	0,00	0,00	0,00	0,00	0,00
8.01	8.01.0.00.0.00.01.0000	8.01.02.2.01.0003	Pelaksanaan Kebijakan di Bidang Ideologi Wawasan Kebangsaan, Bela Negara, Karakter Bangsa, Pembauran Kebangsaan, Bineka Tunggal Ika dan Sejarah Kebangsaan	38.024.560,00	33.003.000,00	0,00	0,00	0,00	0,00	0,00	0,00

Kode			Uraian Urusan, Organisasi, Program, Kegiatan dan Sub Kegiatan	Kelompok Belanja							
				Operasi		Modal		Tak Terduga		Transfer	
				Anggaran	Realisasi	Anggaran	Realisasi	Anggaran	Realisasi	Anggaran	Realisasi
1			2	3	4	5	6	7	8	9	10
8.01	8.01.0.00.0.00.01.0000	8.01.02.2.01.0004	Pelaksanaan Koordinasi di Bidang Ideologi Wawasan Kebangsaan, Bela Negara, Karakter Bangsa, Pembauran Kebangsaan, Bineka Tunggal Ika dan Sejarah Kebangsaan	126.565.000,00	107.112.000,00	0,00	0,00	0,00	0,00	0,00	0,00
8.01	8.01.0.00.0.00.01.0000	8.01.02.2.01.0005	Pelaksanaan Monitoring Evaluasi dan Pelaporan di Bidang Ideologi Wawasan Kebangsaan, Bela Negara, Karakter Bangsa, Pembauran Kebangsaan, Bineka Tunggal Ika dan Sejarah Kebangsaan	165.056.480,00	112.256.200,00	0,00	0,00	0,00	0,00	0,00	0,00
8.01	8.01.0.00.0.00.01.0000	8.01.02.2.01.0007	Pembinaan terhadap aktivitas kepaskibrakaan dan Purnapaskibraka	602.597.630,00	478.317.548,00	0,00	0,00	0,00	0,00	0,00	0,00
8.01	8.01.0.00.0.00.01.0000	8.01.02.2.01.0008	Pembentukan Paskibraka	1.454.803.520,00	1.294.936.686,00	0,00	0,00	0,00	0,00	0,00	0,00
8.01	8.01.0.00.0.00.01.0000	8.01.02.2.01.0009	Pembinaan Lanjutan kepada Purnapaskibraka Duta Pancasila	36.813.000,00	33.509.330,00	0,00	0,00	0,00	0,00	0,00	0,00
8.01	8.01.0.00.0.00.01.0000	8.01.02.2.01.0010	Pelaksanaan tugas Purnapaskibraka Duta Pancasila	39.438.000,00	32.912.000,00	0,00	0,00	0,00	0,00	0,00	0,00
8.01	8.01.0.00.0.00.01.0000	8.01.02.2.01.0011	Pengangkatan Purnapaskibraka Duta Pancasila	22.546.000,00	10.250.000,00	0,00	0,00	0,00	0,00	0,00	0,00
8.01	8.01.0.00.0.00.01.0000	8.01.03	PROGRAM PENINGKATAN PERAN PARTAI POLITIK DAN LEMBAGA PENDIDIKAN MELALUI PENDIDIKAN POLITIK DAN PENGEMBANGAN ETIKA SERTA BUDAYA POLITIK	7.348.550.177,00	7.243.983.047,00	0,00	0,00	0,00	0,00	0,00	0,00
8.01	8.01.0.00.0.00.01.0000	8.01.03.2.01	Perumusan Kebijakan Teknis dan Pemantapan Pelaksanaan Bidang Pendidikan Politik, Etika Budaya Politik, Peningkatan Demokrasi, Fasilitasi Kelembagaan Pemerintahan, Perwakilan dan Partai Politik, Pemilihan Umum/Pemilihan Umum Kepala Daerah, serta Pemantauan Situasi Politik	7.348.550.177,00	7.243.983.047,00	0,00	0,00	0,00	0,00	0,00	0,00
8.01	8.01.0.00.0.00.01.0000	8.01.03.2.01.0001	Penyusunan Program Kerja di Bidang Pendidikan Politik, Etika Budaya Politik, Peningkatan Demokrasi, Fasilitasi Kelembagaan Pemerintahan, Perwakilan dan Partai Politik, Pemilihan Umum/Pemilihan Umum Kepala Daerah, serta Pemantauan Situasi Politik di Daerah	882.948.840,00	839.312.800,00	0,00	0,00	0,00	0,00	0,00	0,00
8.01	8.01.0.00.0.00.01.0000	8.01.03.2.01.0002	Penyusunan Bahan Perumusan Kebijakan di Bidang Pendidikan Politik, Etika Budaya Politik, Peningkatan Demokrasi, Fasilitasi Kelembagaan Pemerintahan, Perwakilan dan Partai Politik, Pemilihan Umum/Pemilihan Umum Kepala Daerah, serta Pemantauan Situasi Politik di Daerah	6.109.946.667,00	6.109.946.667,00	0,00	0,00	0,00	0,00	0,00	0,00
8.01	8.01.0.00.0.00.01.0000	8.01.03.2.01.0003	Pelaksanaan Kebijakan di Bidang Pendidikan Politik, Etika Budaya Politik, Peningkatan Demokrasi, Fasilitasi Kelembagaan Pemerintahan, Perwakilan dan Partai Politik, Pemilihan Umum/Pemilihan Umum Kepala Daerah, serta Pemantauan Situasi Politik di Daerah	35.444.110,00	28.750.000,00	0,00	0,00	0,00	0,00	0,00	0,00
8.01	8.01.0.00.0.00.01.0000	8.01.03.2.01.0004	Pelaksanaan Koordinasi di Bidang Pendidikan Politik, Etika Budaya Politik, Peningkatan Demokrasi, Fasilitasi Kelembagaan Pemerintahan, Perwakilan dan Partai Politik, Pemilihan Umum/Pemilihan Umum Kepala Daerah, serta Pemantauan Situasi Politik di Daerah	179.402.980,00	151.459.700,00	0,00	0,00	0,00	0,00	0,00	0,00
8.01	8.01.0.00.0.00.01.0000	8.01.03.2.01.0005	Pelaksanaan Monitoring, Evaluasi dan Pelaporan di Bidang Pendidikan Politik, Etika Budaya Politik, Peningkatan Demokrasi, Fasilitasi Kelembagaan Pemerintahan, Perwakilan dan Partai Politik, Pemilihan Umum/Pemilihan Umum Kepala Daerah, serta Pemantauan Situasi Politik di Daerah	140.807.580,00	114.513.880,00	0,00	0,00	0,00	0,00	0,00	0,00
8.01	8.01.0.00.0.00.01.0000	8.01.04	PROGRAM PEMBERDAYAAN DAN PENGAWASAN ORGANISASI KEMASYARAKATAN	2.602.112.010,00	2.162.552.438,00	0,00	0,00	0,00	0,00	0,00	0,00
8.01	8.01.0.00.0.00.01.0000	8.01.04.2.01	Perumusan Kebijakan Teknis dan Pemantapan Pelaksanaan Bidang Pemberdayaan dan Pengawasan Organisasi Kemasyarakatan	2.602.112.010,00	2.162.552.438,00	0,00	0,00	0,00	0,00	0,00	0,00
8.01	8.01.0.00.0.00.01.0000	8.01.04.2.01.0001	Penyusunan Program Kerja di Bidang Pendaftaran Ormas, Pemberdayaan Ormas, Evaluasi dan Mediasi Sengketa Ormas, Pengawasan Ormas dan Ormas Asing di Daerah	1.537.368.840,00	1.214.928.498,00	0,00	0,00	0,00	0,00	0,00	0,00
8.01	8.01.0.00.0.00.01.0000	8.01.04.2.01.0002	Penyusunan Bahan Perumusan Kebijakan di Bidang Pendaftaran Ormas, Pemberdayaan Ormas, Evaluasi dan Mediasi Sengketa Ormas, Pengawasan Ormas dan Ormas Asing di Daerah	211.500.000,00	198.914.500,00	0,00	0,00	0,00	0,00	0,00	0,00
8.01	8.01.0.00.0.00.01.0000	8.01.04.2.01.0003	Pelaksanaan Kebijakan di Bidang Pendaftaran Ormas, Pemberdayaan Ormas, Evaluasi dan Mediasi Sengketa Ormas, Pengawasan Ormas dan Ormas Asing di Daerah	158.203.610,00	145.115.000,00	0,00	0,00	0,00	0,00	0,00	0,00
8.01	8.01.0.00.0.00.01.0000	8.01.04.2.01.0005	Pelaksanaan Monitoring, Evaluasi dan Pelaporan di Bidang Pendaftaran Ormas, Pemberdayaan Ormas, Evaluasi dan Mediasi Sengketa Ormas, Pengawasan Ormas dan Ormas Asing di Daerah	695.039.560,00	603.594.440,00	0,00	0,00	0,00	0,00	0,00	0,00
8.01	8.01.0.00.0.00.01.0000	8.01.05	PROGRAM PEMBINAAN DAN PENGEMBANGAN KETAHANAN EKONOMI, SOSIAL, DAN BUDAYA	2.927.062.800,00	2.858.674.340,00	0,00	0,00	0,00	0,00	0,00	0,00

Kode			Uraian Urusan, Organisasi, Program, Kegiatan dan Sub Kegiatan	Kelompok Belanja							
				Operasi		Modal		Tak Terduga		Transfer	
				Anggaran	Realisasi	Anggaran	Realisasi	Anggaran	Realisasi	Anggaran	Realisasi
1			2	3	4	5	6	7	8	9	10
8.01	8.01.0.00.0.00.01.0000	8.01.05.2.01	Perumusan Kebijakan Teknis dan Pemantapan Pelaksanaan Bidang Ketahanan Ekonomi, Sosial dan Budaya	2.927.062.800,00	2.858.674.340,00	0,00	0,00	0,00	0,00	0,00	0,00
8.01	8.01.0.00.0.00.01.0000	8.01.05.2.01.0001	Penyusunan Program Kerja di Bidang Ketahanan Ekonomi, Sosial, Budaya dan Fasilitasi Pencegahan Penyalagunaan Narkotika, Fasilitasi Kerukunan Umat Beragama dan Penghayat Kepercayaan di Daerah	147.786.100,00	134.725.000,00	0,00	0,00	0,00	0,00	0,00	0,00
8.01	8.01.0.00.0.00.01.0000	8.01.05.2.01.0003	Pelaksanaan Kebijakan di Bidang Ketahanan Ekonomi, Sosial, Budaya dan Fasilitasi Pencegahan Penyalagunaan Narkotika, Fasilitasi Kerukunan Umat Beragama dan Penghayat Kepercayaan di Daerah	197.990.760,00	179.750.200,00	0,00	0,00	0,00	0,00	0,00	0,00
8.01	8.01.0.00.0.00.01.0000	8.01.05.2.01.0004	Pelaksanaan Koordinasi di Bidang Ketahanan Ekonomi, Sosial, Budaya dan Fasilitasi Pencegahan Penyalagunaan Narkotika, Fasilitasi Kerukunan Umat Beragama dan Penghayat Kepercayaan di Daerah	2.532.440.200,00	2.498.899.140,00	0,00	0,00	0,00	0,00	0,00	0,00
8.01	8.01.0.00.0.00.01.0000	8.01.05.2.01.0005	Pelaksanaan Monitoring, Evaluasi dan Pelaporan di Bidang Ketahanan Ekonomi, Sosial, Budaya dan Fasilitasi Pencegahan Penyalagunaan Narkotika, Fasilitasi Kerukunan Umat Beragama dan Penghayat Kepercayaan di Daerah	48.845.740,00	45.300.000,00	0,00	0,00	0,00	0,00	0,00	0,00
8.01	8.01.0.00.0.00.01.0000	8.01.06	PROGRAM PENINGKATAN KEWASPADAAN NASIONAL DAN PENINGKATAN KUALITAS DAN FASILITASI PENANGANAN KONFLIK SOSIAL	2.971.489.813,00	2.773.288.476,00	0,00	0,00	0,00	0,00	0,00	0,00
8.01	8.01.0.00.0.00.01.0000	8.01.06.2.01	Perumusan Kebijakan Teknis dan Pelaksanaan Pemantapan Kewaspadaan Nasional dan Penanganan Konflik Sosial	2.971.489.813,00	2.773.288.476,00	0,00	0,00	0,00	0,00	0,00	0,00
8.01	8.01.0.00.0.00.01.0000	8.01.06.2.01.0003	Pelaksanaan Kebijakan di Bidang Kewaspadaan Dini, Kerja Sama Intelijen, Pemantauan Orang Asing, Tenaga Kerja Asing dan Lembaga Asing, Kewaspadaan Perbatasan antar Negara, Fasilitasi Kelembagaan Bidang Kewaspadaan, serta Penanganan Konflik di Daerah	577.279.543,00	494.513.576,00	0,00	0,00	0,00	0,00	0,00	0,00
8.01	8.01.0.00.0.00.01.0000	8.01.06.2.01.0004	Pelaksanaan Koordinasi di Bidang Kewaspadaan Dini, Kerja Sama Intelijen, Pemantauan Orang Asing, Tenaga Kerja Asing dan Lembaga Asing, Kewaspadaan Perbatasan antar Negara, Fasilitasi Kelembagaan Bidang Kewaspadaan, serta Penanganan Konflik di Daerah	930.491.110,00	886.937.520,00	0,00	0,00	0,00	0,00	0,00	0,00
8.01	8.01.0.00.0.00.01.0000	8.01.06.2.01.0005	Pelaksanaan Monitoring, Evaluasi dan Pelaporan di Bidang Kewaspadaan Dini, Kerja Sama Intelijen, Pemantauan Orang Asing, Tenaga Kerja Asing dan Lembaga Asing, Kewaspadaan Perbatasan antar Negara, Fasilitasi Kelembagaan Bidang Kewaspadaan, serta Penanganan Konflik di Daerah	140.150.000,00	136.212.380,00	0,00	0,00	0,00	0,00	0,00	0,00
8.01	8.01.0.00.0.00.01.0000	8.01.06.2.01.0006	Pelaksanaan Forum Koordinasi Pimpinan Daerah Kabupaten/Kota	1.323.569.160,00	1.255.625.000,00	0,00	0,00	0,00	0,00	0,00	0,00
			Jumlah	**5.244.852.856.075,13**	**4.750.080.832.926,50**	**1.155.129.273.755,65**	**997.542.083.690,86**	**65.209.764.305,22**	**4.406.187.611,00**	**0,00**	**0,00**

WALI KOTA SEMARANG

ttd

AGUSTINA WILUJENG PRAMESTUTI

Salinan sesuai dengan aslinya
KEPALA BAGIAN HUKUM
SEKRETARIAT DAERAH KOTA SEMARANG

Dokumen ini Telah Ditandatangani Secara Elektronik
PEMERINTAH KOTA SEMARANG

Endang Sri Rejeki, S.H.,Sp.N.
Pembina
NIP. 19740116 199903 2 003

Lampiran II Peraturan Daerah Kota Semarang
Nomor 2 Tahun 2026
Tanggal 22 September 2026

PEMERINTAH KOTA SEMARANG
LAPORAN PERUBAHAN SALDO ANGGARAN LEBIH
PER 31 DESEMBER 2025 DAN 2024

(dalam rupiah)

No	Uraian	Reff	2025	2024
1	2	3	4	5
1	Saldo Anggaran Lebih Awal	5.2.1	194.512.860.146,00	288.372.856.863,00
2	Penggunaan SAL sebagai Penerimaan Pembiayaan Tahun Berjalan	5.2.2	194.512.860.146,00	288.372.784.863,00
3	**Sub Total (1 - 2)**		**0,00**	**72.000,00**
4	Sisa Lebih/Kurang Pembiayaan Anggaran (SiLPA/SiKPA)	5.2.3	240.713.751.186,00	194.512.860.146,00
5	**Sub Total (3 + 4)**		**240.713.751.186,00**	**194.512.932.146,00**
6	Koreksi Kesalahan Pembukuan Tahun Sebelumnya	5.2.4	0,00	(72.000,00)
7	**Saldo Anggaran Lebih Akhir (5 + 6)**	**5.2.5**	**240.713.751.186,00**	**194.512.860.146,00**

Lihat catatan atas laporan keuangan yang merupakan bagian yang tidak terpisahkan dari laporan keuangan keseluruhan

WALI KOTA SEMARANG

ttd

AGUSTINA WILUJENG PRAMESTUTI

Salinan sesuai dengan aslinya
KEPALA BAGIAN HUKUM
SEKRETARIAT DAERAH KOTA SEMARANG

PEMERINTAH KOTA SEMARANG
Dokumen ini Telah Ditandatangani Secara Elektronik

Endang Sri Rejeki, S.H.,Sp.N.
Pembina
NIP. 19740116 199903 2 003

Lampiran III Peraturan Daerah Kota Semarang
Nomor 2 Tahun 2026
Tanggal 22 September 2026

PEMERINTAH KOTA SEMARANG
LAPORAN OPERASIONAL
UNTUK TAHUN YANG BERAKHIR SAMPAI DENGAN 31 DESEMBER 2025 DAN 2024

(dalam rupiah)

No	Uraian	Reff	2025	2024	Kenaikan / Penurunan	Tren %
1	2	3	4	5	6	7
	KEGIATAN OPERASIONAL					
1	**PENDAPATAN**	**5.4.1**				
2	**PENDAPATAN ASLI DAERAH**	**5.4.1.a**				
3	Pendapatan Pajak Daerah	5.4.1.a.1)	2.908.298.377.162,00	2.424.888.019.755,00	483.410.357.407,00	19,94%
4	Pendapatan Retribusi Daerah	5.4.1.a.2)	564.371.594.266,00	543.001.079.854,00	21.370.514.412,00	3,94%
5	Pendapatan Hasil Pengelolaan Kekayaan Daerah yang Dipisahkan	5.4.1.a.3)	111.695.688.232,00	103.122.737.067,00	8.572.951.165,00	8,31%
6	Lain-Lain PAD yang Sah	5.4.1.a.4)	109.091.815.521,36	149.890.676.689,00	(40.798.861.167,64)	-27,22%
7	**Jumlah Pendapatan Asli Daerah (3 s/d 6)**		**3.693.457.475.181,36**	**3.220.902.513.365,00**	**472.554.961.816,36**	**14,67%**
8						
9	**PENDAPATAN TRANSFER**	**5.4.1.b**				
10	**TRANSFER PEMERINTAH PUSAT - DANA PERIMBANGAN**	**5.4.1.b.1)**				
11	Dana Bagi Hasil Pajak	5.4.1.b.1).a)	345.824.961.400,00	183.312.527.000,00	162.512.434.400,00	88,65%
12	Dana Bagi Hasil Sumber Daya Alam	5.4.1.b.1).b)	1.093.464.000,00	1.435.709.000,00	(342.245.000,00)	-23,84%
13	Dana Alokasi Umum	5.4.1.b.1).c)	1.299.971.380.613,00	1.277.400.412.000,00	22.570.968.613,00	1,77%
14	Dana Alokasi Khusus	5.4.1.b.1).d)	508.645.651.612,00	474.113.250.589,00	34.532.401.023,00	7,28%
15	**Jumlah Pendapatan Transfer Dana Perimbangan (11 s/d 14)**		**2.155.535.457.625,00**	**1.936.261.898.589,00**	**219.273.559.036,00**	**11,32%**
16						
17	**TRANSFER PEMERINTAH PUSAT LAINNYA**	**5.4.1.b.2)**				
18	Dana Insentif Daerah	5.4.1.b.2)	-	-	-	0,00%
19	Insentif Fiskal	5.4.1.b.2)	29.284.482.000,00	30.953.583.000,00	(1.669.101.000,00)	-5,39%
20	**Jumlah Pendapatan Transfer Lainnya (18 s/d 19)**		**29.284.482.000,00**	**30.953.583.000,00**	**(1.669.101.000,00)**	**-5,39%**
21						
22	**TRANSFER PEMERINTAH PROVINSI**	**5.4.1.b.3)**				
23	Pendapatan Bagi Hasil Pajak	5.4.1.b.3)	274.957.526.048,00	596.391.777.148,00	(321.434.251.100,00)	-53,90%
24	**Jumlah Pendapatan Transfer Pemerintah Provinsi (23)**		**274.957.526.048,00**	**596.391.777.148,00**	**(321.434.251.100,00)**	**-53,90%**
25						
26	**BANTUAN KEUANGAN**	**5.4.1.b.4)**				
27	Bantuan Keuangan	5.4.1.b.4)	14.564.933.339,00	10.734.642.320,00	3.830.291.019,00	35,68%
28	**Jumlah Bantuan Keuangan (27)**		**14.564.933.339,00**	**10.734.642.320,00**	**3.830.291.019,00**	**35,68%**
29	**Jumlah Pendapatan Transfer (15 + 20 + 24 + 28)**		**2.474.342.399.012,00**	**2.574.341.901.057,00**	**(99.999.502.045,00)**	**-3,88%**
30						
31	**LAIN - LAIN PENDAPATAN YANG SAH**	**5.4.1.c.**				
32	Pendapatan Hibah	5.4.1.c.	1.512.701.496.680,00	2.878.931.289.941,00	(1.366.229.793.261,00)	-47,46%
33	Pendapatan Lain-lain	5.4.1.c.	22.162.938.117,00	-	22.162.938.117,00	0,00%
34	**Jumlah Lain - Lain Pendapatan yang Sah (32 s/d 33)**		**1.534.864.434.797,00**	**2.878.931.289.941,00**	**(1.344.066.855.144,00)**	**-46,69%**
35	**JUMLAH PENDAPATAN (7 + 29 + 34)**		**7.702.664.308.990,36**	**8.674.175.704.363,00**	**(971.511.395.372,64)**	**-11,20%**
36						
37	**BEBAN**	**5.4.2**				
38	Beban Pegawai	5.4.2.a	1.956.238.017.662,00	1.862.034.065.361,00	94.203.952.301,00	5,06%
39	Beban Persediaan	5.4.2.b.1)	476.043.124.552,87	438.362.398.825,00	37.680.725.727,87	8,60%
40	Beban Jasa	5.4.2.b.2)	1.250.945.404.713,50	1.241.962.767.523,00	8.982.637.190,50	0,72%
41	Beban Pemeliharaaan	5.4.2.b.3)	261.338.390.683,00	265.331.812.552,00	(3.993.421.869,00)	-1,51%
42	Beban Perjalanan Dinas	5.4.2.b.4)	103.324.175.982,00	187.498.083.298,00	(84.173.907.316,00)	-44,89%
43	Beban Bunga		-	-	-	0,00%
44	Beban Hibah	5.4.2.c	678.924.837.491,00	415.842.482.007,00	263.082.355.484,00	63,26%
45	Beban Bantuan Sosial	5.4.2.d	3.239.100.000,00	5.224.678.000,00	(1.985.578.000,00)	-38,00%
46	Beban Penyisihan Piutang	5.4.2.e	205.618.900.698,00	241.511.157.076,00	(35.892.256.378,00)	-14,86%
47	Beban Lain - lain	5.4.2	-	-	-	0,00%
48	Beban Penyusutan	5.4.2.f	910.308.272.377,00	832.409.471.740,00	77.898.800.637,00	9,36%
49	Beban Transfer		-	-	-	0,00%
50	**JUMLAH BEBAN (38 s/d 49)**		**5.845.980.224.159,37**	**5.490.176.916.382,00**	**355.803.307.777,37**	**6,48%**
51						
52	**SURPLUS / DEFISIT DARI OPERASI (35 - 50)**	**5.4.3**	**1.856.684.084.830,99**	**3.183.998.787.981,00**	**(1.327.314.703.150,01)**	**-41,69%**
53						
54	**SURPLUS / DEFISIT DARI KEGIATAN NON OPERASIONAL**	**5.4.4**				
55	Surplus Penjualan Aset Nonlancar		-	-	-	0,00%
56	Defisit Penjualan Aset Nonlancar	5.4.4	5.507.664.730,00	99.958.131.448,00	(94.450.466.718,00)	-94,49%
57	Surplus dari kegiatan Non Operasional Lainnya		-	-	-	0,00%
58	Defisit dari kegiatan Non Operasional Lainnya		-	-	-	0,00%
59	**JUMLAH SURPLUS / DEFISIT DARI KEGIATAN NON OPERASIONAL (55-56+57-58)**		**(5.507.664.730,00)**	**(99.958.131.448,00)**	**94.450.466.718,00**	**-94,49%**
60	**SURPLUS / DEFISIT SEBELUM POS LUAR BIASA (52 + 59)**		**1.851.176.420.100,99**	**3.084.040.656.533,00**	**(1.232.864.236.432,01)**	**-39,98%**

No	Uraian	Reff	2025	2024	Kenaikan / Penurunan	Tren %
1	2	3	4	5	6	7
61						
62	**POS LUAR BIASA**	**5.4.5.**				
63	Pendapatan Luar Biasa	5.4.5	-	-	-	0,00%
64	Beban Luar Biasa	5.4.5	4.406.187.611,00	3.327.666.030,00	1.078.521.581,00	32,41%
65	**POS LUAR BIASA (63 - 64)**		**(4.406.187.611,00)**	**(3.327.666.030,00)**	**(1.078.521.581,00)**	**32,41%**
66	**SURPLUS / DEFISIT - LO (60 + 65)**	**5.4.6**	**1.846.770.232.489,99**	**3.080.712.990.503,00**	**(1.233.942.758.013,01)**	**-40,05%**

Lihat catatan atas laporan keuangan yang merupakan bagian yang tidak terpisahkan dari laporan keuangan keseluruhan

WALI KOTA SEMARANG

ttd

AGUSTINA WILUJENG PRAMESTUTI

Salinan sesuai dengan aslinya
KEPALA BAGIAN HUKUM
SEKRETARIAT DAERAH KOTA SEMARANG

PEMERINTAH KOTA SEMARANG
Dokumen ini Telah Ditandatangani Secara Elektronik

Endang Sri Rejeki, S.H.,Sp.N.
Pembina
NIP. 19740116 199903 2 003

Lampiran IV Peraturan Daerah Kota Semarang
Nomor 2 Tahun 2026
Tanggal 22 September 2026

PEMERINTAH KOTA SEMARANG
LAPORAN PERUBAHAN EKUITAS
UNTUK PERIODE YANG BERAKHIR SAMPAI DENGAN 31 DESEMBER 2025 DAN 2024

(dalam rupiah)

No	Uraian	Reff	2025	2024
1	2	3	4	5
1	**EKUITAS AWAL**	**5.6.1**	**27.428.931.407.856,00**	**24.006.053.850.166,00**
2	**SURPLUS / DEFISIT - LO**	**5.6.2**	**1.846.770.232.489,99**	**3.080.712.990.503,00**
3	**RK PPKD**		**-**	**-**
4	**DAMPAK KUMULATIF PERUBAHAN KEBIJAKAN/KESALAHAN MENDASAR :**	**5.6.3**	**379.689.997.227,00**	**342.164.567.187,00**
5	Koreksi Nilai Kas		-	(72.000,00)
6	Koreksi Nilai Piutang	5.6.3.a	(8.582.265.682,00)	(1.667.930.299,00)
7	Koreksi Nilai Investasi	5.6.3.b	(50.728.864.527,00)	(4.732.631.911,00)
8	Koreksi Nilai Aset Tetap dan Aset Lainnya	5.6.3.c	98.158.455.108,00	313.724.226.471,00
9	Koreksi Penilaian Aset Tetap		-	6.918.200.306,00
10	Koreksi Nilai Akumulasi Penyisihan Piutang	5.6.3.d	512.004.739,00	1.625.619.348,00
11	Koreksi Nilai Akumulasi Penyusutan Aset Tetap	5.6.3.e	340.824.559.064,00	25.639.797.041,00
12	Koreksi Nilai Akumulasi Penyusutan Aset Lainnya	5.6.3.f	(431.911.237,00)	12.325.465,00
13	Koreksi Nilai Akumulasi Amortisasi Aset Tidak Berwujud	5.6.3.g	(79.591.875,00)	-
14	Koreksi Nilai Utang PFK		-	644.932.756,00
15	Koreksi Nilai Utang Belanja	5.6.3.h	9.911.637,00	100.010,00
16	Koreksi Nilai Utang Jangka Pendek Lainnya	5.6.3.i	7.700.000,00	-
17				
18	**EKUITAS AKHIR**	**5.6.4**	**29.655.391.637.572,99**	**27.428.931.407.856,00**

Lihat catatan atas laporan keuangan yang merupakan bagian yang tidak terpisahkan dari laporan keuangan keseluruhan

WALI KOTA SEMARANG

ttd

AGUSTINA WILUJENG PRAMESTUTI

Salinan sesuai dengan aslinya
KEPALA BAGIAN HUKUM
SEKRETARIAT DAERAH KOTA SEMARANG

PEMERINTAH KOTA SEMARANG
Dokumen ini Telah Ditandatangani Secara Elektronik

Endang Sri Rejeki, S.H.,Sp.N.
Pembina
NIP. 19740116 199903 2 003

Lampiran V Peraturan Daerah Kota Semarang
Nomor 2 Tahun 2026
Tanggal 22 September 2026

PEMERINTAH KOTA SEMARANG
NERACA
PER 31 DESEMBER 2025 DAN 2024

(dalam rupiah)

No	Uraian	Reff	2025	2024
1	2	3	4	5
1	**ASET**	**5.3.1.**		
2				
3	**ASET LANCAR**	**5.3.1.a.**		
4	Kas di Kas Daerah	5.3.1.a.1)	152.529.743.247,00	138.648.635.286,00
5	Kas di Bendahara Pengeluaran	5.3.1.a.2)	-	-
6	Kas di Bendahara Penerimaan	5.3.1.a.3)	29.647.094,00	1.725.000.161,00
7	Kas di BLUD	5.3.1.a.4)	87.708.792.830,00	52.046.137.462,00
8	Kas di Bendahara Dana BOS	5.3.1.a.5)	438.861.015,00	1.966.914.288,00
9	Kas Dana BOK Puskesmas	5.3.1.a.6)	6.708.000,00	126.172.949,00
10	Piutang Pajak	5.3.1.a.7)	1.281.116.769.616,00	1.119.692.819.752,00
11	Piutang Retribusi	5.3.1.a.8)	49.633.865.597,00	47.357.789.434,00
12	Piutang Hasil Pengelolaan Kekayaan Daerah Yang Dipisahkan	5.3.1.a.9)	-	-
13	Piutang Lain-lain PAD yang Sah	5.3.1.a.10)	417.447.363.669,00	365.627.744.091,00
14	Piutang Transfer	5.3.1.a.11)	166.515.849.945,00	51.353.262.468,00
15	Piutang Lainnya		-	-
16	Penyisihan Piutang	5.3.1.a.12)	(864.723.292.652,00)	(663.580.165.527,00)
17	Belanja Dibayar Dimuka	5.3.1.a.13)	1.303.626.619,00	712.373.780,00
18	Persediaan	5.3.1.a.14)	84.166.673.052,13	85.227.041.093,00
19	**JUMLAH ASET LANCAR (4 s/d 18)**		**1.376.174.608.032,13**	**1.200.903.725.237,00**
20				
21	**INVESTASI JANGKA PANJANG**	**5.3.1.b**		
22	Investasi Non Permanen	**5.3.1.b.1)**		
23	Investasi Non Permanen Lainnya	5.3.1.b.1).a)	11.494.769.980,00	12.077.112.074,00
24	**Jumlah Investasi Non Permanen (23)**		**11.494.769.980,00**	**12.077.112.074,00**
25	Investasi Permanen	**5.3.1.b.2)**		
26	Penyertaan Modal Pemerintah Daerah	5.3.1.b.2)	1.084.884.750.948,00	1.086.769.552.069,00
27	Investasi Permanen Lainnya	5.3.1.b.2)	-	-
28	**Jumlah Investasi Permanen (26 s/d 27)**		**1.084.884.750.948,00**	**1.086.769.552.069,00**
29	**JUMLAH INVESTASI JANGKA PANJANG (24 + 28)**		**1.096.379.520.928,00**	**1.098.846.664.143,00**
30				
31	**ASET TETAP**	**5.3.1.c.**		
32	Tanah	5.3.1.c.1)	16.745.123.792.269,00	16.207.327.390.536,00
33	Peralatan dan Mesin	5.3.1.c.2)	3.203.923.768.575,86	3.039.744.684.223,00
34	Gedung dan Bangunan	5.3.1.c.3)	5.543.637.844.766,00	4.936.168.140.226,00
35	Jalan, Irigasi dan Jaringan	5.3.1.c.4)	8.935.004.745.940,00	8.075.746.605.610,00
36	Aset Tetap Lainnya	5.3.1.c.5)	201.331.608.358,00	186.925.183.540,00
37	Konstruksi dalam Pengerjaan	5.3.1.c.6)	44.609.578.110,00	60.338.464.928,00
38	Akumulasi Penyusutan Aset Tetap	5.3.1.c.7)	(8.243.678.069.565,00)	(7.787.924.310.112,00)
39	**JUMLAH ASET TETAP (32 s/d 38)**		**26.429.953.268.453,86**	**24.718.326.158.951,00**
40				

No	Uraian	Reff	2025	2024
1	2	3	4	5
41	**DANA CADANGAN**			
42	Dana Cadangan		-	-
43	**JUMLAH DANA CADANGAN (42)**		**-**	**-**
44				
45	**PROPERTI INVESTASI**	**5.3.1.d.**		
46	Properti Investasi Tanah	5.3.1.d.	463.310.114.923,00	143.371.992.841,00
47	Properti Investasi Gedung Bangunan	5.3.1.d.	126.231.093.983,00	105.496.643.766,00
48	Akumulasi Penyusutan Properti Investasi	5.3.1.d.	(32.973.505.031,00)	(22.425.270.438,00)
49	**JUMLAH PROPERTI INVESTASI (46-48)**		**556.567.703.875,00**	**226.443.366.169,00**
50				
51	**ASET LAINNYA**	**5.3.1.e.**		
52	Tuntutan Ganti Rugi	5.3.1.e.1)	28.078.274.017,00	28.108.274.017,00
53	Penyisihan Tuntutan Ganti Rugi		-	-
54	Kemitraaan dengan Pihak Ketiga	5.3.1.e.2)	4.408.997.260,00	4.408.997.260,00
55	Aset Tak Berwujud	5.3.1.e.3)	53.857.639.840,00	46.210.928.247,00
56	Amortisasi Aset Tak Berwujud	5.3.1.e.4)	(35.139.551.721,00)	(32.460.859.350,00)
57	Aset Lain-lain	5.3.1.e.5)	307.300.682.233,00	247.168.411.197,00
58	Akumulasi Penyusutan Aset Lain-lain	5.3.1.e.6)	(93.423.675.967,00)	(39.168.176.001,00)
59	Treasury Deposit Facility	5.3.1.e.7)	-	5.272.358.000,00
60	**JUMLAH ASET LAINNYA (52 s/d 59)**		**265.082.365.662,00**	**259.539.933.370,00**
61				
62	**JUMLAH ASET (19 + 29 + 39 + 43 + 49 + 60)**		**29.724.157.466.950,99**	**27.504.059.847.870,00**
63				
64	**KEWAJIBAN**	**5.3.2**		
65				
66	**KEWAJIBAN JANGKA PENDEK**	**5.3.2.a**		
67	Utang Perhitungan Pihak Ketiga (PFK)	5.3.2.a.1)	167.384.521,00	167.383.521,00
68	Pendapatan Diterima Dimuka	5.3.2.a.2)	23.190.591.825,00	29.500.743.208,00
69	Utang Belanja	5.3.2.a.3)	41.019.359.705,00	40.431.138.309,00
70	Utang Jangka Pendek Lainnya	5.3.2.a.4)	4.388.493.327,00	5.029.174.976,00
71	**JUMLAH KEWAJIBAN JANGKA PENDEK (67 s/d 70)**		**68.765.829.378,00**	**75.128.440.014,00**
72				
73	**KEWAJIBAN JANGKA PANJANG**	**5.3.2.b**		
74	Pendapatan Diterima Dimuka	5.3.2.b	-	-
75	**JUMLAH KEWAJIBAN JANGKA PANJANG (74)**		**-**	**-**
76	**JUMLAH KEWAJIBAN (71 + 75)**		**68.765.829.378,00**	**75.128.440.014,00**
77				
78	**EKUITAS DANA**			
79	Ekuitas	5.3.3	29.655.391.637.572,99	27.428.931.407.856,00
80	**JUMLAH EKUITAS (79)**		**29.655.391.637.572,99**	**27.428.931.407.856,00**
81	**JUMLAH KEWAJIBAN DAN EKUITAS (76 + 80)**		**29.724.157.466.950,99**	**27.504.059.847.870,00**

Lihat catatan atas laporan keuangan yang merupakan bagian yang tidak terpisahkan dari laporan keuangan keseluruhan

WALI KOTA SEMARANG

ttd

AGUSTINA WILUJENG PRAMESTUTI

Salinan sesuai dengan aslinya
KEPALA BAGIAN HUKUM
SEKRETARIAT DAERAH KOTA SEMARANG

PEMERINTAH KOTA SEMARANG
Dokumen ini Telah Ditandatangani Secara Elektronik

Endang Sri Rejeki, S.H.,Sp.N.
Pembina
NIP. 19740116 199903 2 003

Lampiran VI Peraturan Daerah Kota Semarang
Nomor 2 Tahun 2026
Tanggal 22 September 2026

PEMERINTAH KOTA SEMARANG
LAPORAN ARUS KAS
UNTUK TAHUN YANG BERAKHIR SAMPAI DENGAN 31 DESEMBER 2025 DAN 2024

(dalam rupiah)

No	Uraian	Reff	2025	2024
1	2	3	4	5
1	**Arus Kas dari Aktivitas Operasi**	**5.5.1**		
2	**Arus Kas Masuk**	**5.5.1.a**		
3	Penerimaan Pajak Daerah	5.5.1.a.1)	2.736.963.543.710,00	2.196.946.311.555,00
4	Penerimaan Retribusi Daerah	5.5.1.a.2)	556.268.433.763,00	539.634.310.123,00
5	Penerimaan Hasil Pengelolaan Kekayaan Daerah yang Dipisahkan	5.5.1.a.3)	89.458.532.486,00	83.624.549.830,00
6	Penerimaan Lain-lain PAD yang Sah	5.5.1.a.4)	57.338.907.057,36	63.962.771.844,00
7	Penerimaan Dana Bagi Hasil Pajak	5.5.1.a.5)	232.235.262.400,00	217.305.196.000,00
8	Penerimaan Dana Bagi Hasil Sumber Daya Alam	5.5.1.a.6)	1.111.241.000,00	1.471.777.000,00
9	Penerimaan Dana Alokasi Umum	5.5.1.a.7)	1.299.971.380.613,00	1.277.400.412.000,00
10	Penerimaan Dana Alokasi Khusus	5.5.1.a.8)	508.645.651.612,00	474.113.250.589,00
11	Penerimaan Dana Insentif Daerah	5.5.1.a.9)	-	-
12	Penerimaan Insentif Fiskal	5.5.1.a.10)	29.284.482.000,00	30.953.583.000,00
13	Penerimaan Pendapatan Bagi Hasil Pajak	5.5.1.a.11)	279.028.263.571,00	570.096.274.220,00
14	Penerimaan Bantuan Keuangan	5.5.1.a.12)	14.564.933.339,00	10.734.642.320,00
15	Penerimaan Hibah	5.5.1.a.13)	-	-
16	Lain-lain Pendapatan Sesuai dengan Ketentuan Peraturan Perundang-Undangan	5.5.1.a.14)	22.162.938.117,00	-
17	**Jumlah Arus Masuk Kas (3 s/d 16)**		**5.827.033.569.668,36**	**5.466.243.078.481,00**
18				
19	**Arus Kas Keluar**	**5.5.1.b.**		
20	Pembayaran Pegawai	5.5.1.b.1)	1.955.987.642.988,00	1.859.371.617.699,00
21	Pembayaran Barang dan Jasa	5.5.1.b.2)	2.612.223.231.374,50	2.292.957.503.574,00
22	Pembayaran Hibah	5.5.1.b.3)	178.630.858.564,00	234.143.184.455,00
23	Pembayaran Bantuan Sosial	5.5.1.b.4)	3.239.100.000,00	5.224.678.000,00
24	Pembayaran Bantuan Keuangan		-	-
25	Pembayaran Tak Terduga	5.5.1.b.5)	4.406.187.611,00	3.327.666.030,00
26	**Jumlah Arus Keluar Kas (20 s/d 25)**		**4.754.487.020.537,50**	**4.395.024.649.758,00**
27	**Arus Kas Bersih dari Aktivitas Operasi (17 - 26)**		**1.072.546.549.130,86**	**1.071.218.428.723,00**
28				
29	**Arus Kas dari Aktivitas Investasi**	**5.5.2**		
30	**Arus Masuk Kas**	**5.5.2.a.**		
31	Penjualan atas Tanah		-	-
32	Penjualan atas Peralatan dan Mesin		-	-
33	Penjualan atas Gedung dan Bangunan		-	-
34	Penjualan atas Aset Tetap	5.5.2.a.	-	-
35	Penjualan atas Aset Lainnya	5.5.2.a.	1.184.760.000,00	1.606.363.000,00
36	Penerimaan Kembali Investasi Non Permanen		11.665.600,00	
37	**Jumlah Arus masuk Kas (31 s/d 36)**		**1.196.425.600,00**	**1.606.363.000,00**
38				
39	**Arus Keluar Kas**	**5.5.2.b.**		
40	Perolehan Tanah	5.5.2.b.	4.143.044.180,00	37.577.129.977,00
41	Perolehan Peralatan dan Mesin	5.5.2.b.	195.894.230.417,86	247.156.332.941,00
42	Perolehan Gedung dan Bangunan	5.5.2.b.	295.103.817.931,00	303.458.858.290,00
43	Perolehan Jalan, Irigasi dan Jaringan	5.5.2.b.	481.732.680.309,00	501.661.302.009,00
44	Perolehan Aset Tetap Lainnya	5.5.2.b.	13.669.983.994,00	13.054.457.584,00
45	Perolehan Aset Lainnya	5.5.2.b.	6.998.326.859,00	1.073.600.000,00
46	Penyertaan Modal Pemerintah Daerah	5.5.2.b.	30.000.000.000,00	62.703.035.639,00
47	Pengeluaran Pembelian Investasi Non Permanen	5.5.2.b.	-	-
48	**Jumlah Arus Keluar Kas (40 s/d 47)**		**1.027.542.083.690,86**	**1.166.684.716.440,00**
49	**Arus Kas Bersih dari Aktivitas Investasi (37 - 48)**		**(1.026.345.658.090,86)**	**(1.165.078.353.440,00)**
50				

No	Uraian	Reff	2025	2024
1	2	3	4	5
51	**Arus Kas dari Aktivitas Pendanaan**	**5.5.3.**		
52	**Arus Masuk Kas**	**5.5.3.**		
53	Pinjaman Dalam Negeri - Lembaga Keuangan Bank		-	-
54	**Jumlah Arus Masuk Kas (53)**		**-**	**-**
55				
56	**Arus Keluar Kas**	**5.5.3.**		
57	Pembayaran Pokok Pinjaman Dalam Negeri - Lembaga Keuangan Bank	5.5.3.	-	-
58	**Jumlah Arus Keluar Kas (57)**		**-**	**-**
59	**Arus Kas Bersih dari Aktivitas Pendanaan (54 - 58)**		**-**	**-**
60				
61	**Arus Kas dari Aktivitas Transitoris**	**5.5.4.**		
62	**Arus Masuk Kas**	**5.5.4.a**		
63	Penerimaan Perhitungan Fihak Ketiga (PFK)	5.5.4.a	273.597.608.295,00	266.001.565.767,00
64	Penerimaan Kembali Kas di Bendahara Pengeluaran Tahun Sebelumnya		-	162.524.221,00
65	Penerimaan Setoran Kas di Bendahara Penerimaan Tahun Sebelumnya		1.725.000.161,00	342.560.959,00
66	**Jumlah Arus Masuk Kas (63 - 65)**		**275.322.608.456,00**	**266.506.650.947,00**
67				
68	**Arus Keluar Kas**	**5.5.4.b**		
69	Pengeluaran Perhitungan Fihak Ketiga (PFK)	5.5.4.b	273.597.607.295,00	266.001.838.267,00
70	Sisa Kas di Bendahara Pengeluaran Tahun Berjalan		-	-
71	Sisa Kas di Bendahara Penerimaan Tahun Berjalan		29.647.094,00	1.725.000.161,00
72	Koreksi SiLPA	5.5.4.b	-	72.000,00
73	**Jumlah Arus Keluar Kas (69 - 72)**		**273.627.254.389,00**	**267.726.910.428,00**
74	**Arus Kas Bersih dari Aktivitas Transitoris (66 - 73)**		**1.695.354.067,00**	**(1.220.259.481,00)**
75				
76	**Kenaikan/Penurunan Kas (27 + 49 + 59 + 74)**	**5.5.5**	**47.896.245.107,00**	**(95.080.184.198,00)**
77	Saldo Awal Kas di BUD, Kas BLUD, Kas BOSP, dan Kas BOK		192.787.859.985,00	287.868.044.183,00
78	**Saldo akhir Kas di BUD, Kas BLUD, Kas BOS, dan Kas BOK (76 + 77)**	**5.5.6.**	**240.684.105.092,00**	**192.787.859.985,00**
79	Saldo akhir Kas Di Bendahara Penerimaan	5.5.6.	29.647.094,00	1.725.000.161,00
80	Saldo akhir Kas Di Bendahara Pengeluaran	5.5.6.	-	-
81	**Saldo Akhir Kas (78 + 79 + 80)**	**5.5.6**	**240.713.752.186,00**	**194.512.860.146,00**

Lihat catatan atas laporan keuangan yang merupakan bagian yang tidak terpisahkan dari laporan keuangan keseluruhan

WALI KOTA SEMARANG

ttd

AGUSTINA WILUJENG PRAMESTUTI

Salinan sesuai dengan aslinya
KEPALA BAGIAN HUKUM
SEKRETARIAT DAERAH KOTA SEMARANG

PEMERINTAH KOTA SEMARANG
Dokumen ini Telah Ditandatangani Secara Elektronik

Endang Sri Rejeki, S.H.,Sp.N.
Pembina
NIP. 19740116 199903 2 003

Lampiran VII Peraturan Daerah Kota Semarang
Nomor 2 Tahun 2026
Tanggal 22 September 2026

PEMERINTAH KOTA SEMARANG
Jl. Pemuda No.146 - 148 Semarang

CATATAN ATAS LAPORAN KEUANGAN

TAHUN ANGGARAN 2025

DAFTAR ISI

BAB I PENDAHULUAN 11
1.1 Maksud dan Tujuan Penyusunan Laporan Keuangan 11
1.2 Landasan Hukum Penyusunan Laporan Keuangan 12
1.3 Sistematika Penulisan Catatan atas Laporan Keuangan 16

BAB II EKONOMI MAKRO, KEBIJAKAN KEUANGAN DAN PENCAPAIAN TARGET KINERJA APBD 18
2.1 Ekonomi Makro 18
2.2 Kebijakan Keuangan 24
A. Kebijakan Pendapatan Daerah 24
1. Kebijakan Pendapatan Murni 25
2. Kebijakan Pendapatan Perubahan 32
B. Kebijakan Belanja Daerah 33
1. Kebijakan Belanja Daerah Murni 33
2. Kebijakan Belanja Daerah Perubahan 34
C. Kebijakan Pembiayaan Daerah 34
1. Kebijakan Pembiayaan Murni 34
2. Kebijakan Pembiayaan Perubahan 35
2.3 Pencapaian Target Kinerja APBD 35
A. Indikator Pencapaian Kinerja Keuangan (Fiskal) 35
B. Indikator Pencapaian Kinerja Program/Kegiatan 37

BAB III IKHTISAR PENCAPAIAN KINERJA KEUANGAN 49
3.1 Ikhtisar Pencapaian Kinerja Keuangan per Urusan 49
3.2 Hambatan dan Rencana Tindak Lanjut untuk Mengatasi Permasalahan yang ada dalam Pencapaian Target yang Telah Ditetapkan 54

BAB IV KEBIJAKAN AKUNTANSI 111
4.1 Entitas Pelaporan dan Entitas Akuntansi 114

4.2 Basis Akuntansi yang Mendasari Penyusunan Laporan Keuangan Pemerintah Kota Semarang 115
4.3 Basis Pengukuran yang Mendasari Penyusunan Laporan Keuangan Pemerintah Kota Semarang 115
4.4 Penerapan Kebijakan Akuntansi Berkaitan Dengan Ketentuan yang Ada Dalam Standar Akuntansi Pemerintah Pada Pemerintah Kota Semarang 115
4.4.1 Kebijakan Akuntansi Pendapatan 115
4.4.2 Kebijakan Akuntansi Beban dan Belanja 116
4.4.3 Kebijakan Akuntansi Pembiayaan 118
4.4.4 Kebijakan Akuntansi Kas dan Setara Kas 119
4.4.5 Kebijakan Akuntansi Piutang 120
4.4.6 Kebijakan Akuntansi Persediaan 131
4.4.7 Kebijakan Akuntansi Investasi 132
4.4.8 Kebijakan Akuntansi Aset Tetap 138
4.4.9 Kebijakan Akuntansi Konstruksi Dalam Pengerjaan 174
4.4.10 Kebijakan Akuntansi Dana Cadangan 178
4.4.11 Kebijakan Akuntansi Aset Lainnya 179
4.4.12 Kebijakan Akuntansi Properti Investasi 187
4.4.12 Kebijakan Akuntansi Kewajiban 189
4.4.13 Kebijakan Akuntansi Ekuitas 191

BAB V PENJELASAN POS-POS LAPORAN KEUANGAN PEMERINTAH KOTA SEMARANG 193
5.1 Penjelasan atas Pos - Pos Laporan Realisasi Anggaran (LRA) 193
1. Pendapatan 193
2. Belanja 247
3. Surplus (Defisit) Realisasi Anggaran 259
4. Pembiayaan 259
5. Sisa Lebih Pembiayaan APBD (SiLPA) 262
5.2 Penjelasan atas Pos–Pos Laporan Perubahan Saldo Anggaran Lebih 263
5.3 Penjelasan atas Pos-Pos Neraca 268
1. Aset 268
2. Kewajiban 328
3. Ekuitas Dana 334

5.4 Penjelasan atas Pos–Pos Laporan Operasional.....335
1. Pendapatan-LO 335
2. Beban – LO.....344
3. Surplus/Defisit dari Operasi 351
4. Surplus/Defisit dari Kegiatan Non Operasional 351
5. Pos Luar Biasa.....351
6. Surplus/Defisit– LO.....351
5.5 Penjelasan atas Pos - Pos Laporan Arus Kas (LAK).....352
5.6 Penjelasan atas Pos–Pos Laporan Perubahan Ekuitas (LPE) 361
5.7 Penjelasan atas Dana–Dana Non APBD Kota Semarang 369
1. Dana - Dana non APBD RSD KRMT WONGSONEGORO Kota Semarang 369
2. Dana non APBD Dinas Kesehatan Kota Semarang 372

BAB VI PENJELASAN ATAS INFORMASI-INFORMASI NON KEUANGAN PEMERINTAH KOTA SEMARANG.....376

BAB VII PENUTUP.....391

BAB I
PENDAHULUAN

Di Tahun 2025 Pemerintah Kota Semarang dalam melaksanakan pembangunan diawali dari proses perencanaan pembangunan seperti yang diamanatkan dalam Undang-Undang Nomor 23 Tahun 2014 tentang Pemerintah Daerah sebagaimana telah beberapa kali diubah terakhir dengan Peraturan Pemerintah Pengganti Undang-Undang Nomor 2 Tahun 2022 tentang Cipta Kerja serta Undang-Undang Nomor 25 Tahun 2004 tentang Sistem Perencanaan Pembangunan Nasional, yang dilaksanakan berdasarkan peran serta masyarakat dan program-program yang telah ditetapkan dalam target APBD tahun 2025.
Sedangkan dalam pengelolaan keuangan daerah, Pemerintah Kota Semarang dalam menyusun dan melaksanakan anggaran, program maupun kegiatan telah mengacu pada Peraturan Pemerintah Nomor 71 Tahun 2010 tentang Standar Akuntansi Pemerintahan, Peraturan Pemerintah Nomor 12 Tahun 2019 tentang Pengelolaan Keuangan Daerah, dan Peraturan Menteri Dalam Negeri Nomor 77 Tahun 2020 tentang Pedoman Teknis Pengelolaan Keuangan Daerah. Peraturan tersebut mengisyaratkan bahwa dalam pengelolaan keuangan daerah agar berasaskan prestasi kerja. Hal tersebut merupakan bentuk pertanggungjawaban dari suatu kegiatan untuk sebuah produk/hasil yang mengutamakan output.

Berdasarkan ketentuan Peraturan Pemerintah Nomor 71 Tahun 2010, Pemerintah Daerah sebagai entitas pelaporan wajib menyusun laporan pertanggungjawaban berupa laporan keuangan yang terdiri dari:

1. Laporan Realisasi Anggaran (LRA)
2. Laporan Perubahan Saldo Anggaran Lebih (LPSAL)
3. Neraca
4. Laporan Operasional (LO)
5. Laporan Arus Kas (LAK)
6. Laporan Perubahan Ekuitas (LPE)
7. Catatan atas Laporan Keuangan (CaLK)

Selain laporan pokok di atas, Laporan Keuangan juga dilampiri dengan Laporan Keuangan BUMD.

1.1 MAKSUD DAN TUJUAN PENYUSUNAN LAPORAN KEUANGAN

a. Maksud disusunnya laporan keuangan adalah bentuk pertanggungjawaban Wali Kota Semarang atau pengelola keuangan yang laporannya dibuat terstruktur mengenai posisi keuangan dan transaksi-transaksi yang dilakukan oleh entitas pelaporan.

b. Tujuan pelaporan keuangan Pemerintah adalah menyajikan informasi yang berguna untuk pengambilan keputusan dan untuk menunjukan akuntabilitas pelaporan atas sumber daya yang dipercaya dengan cara:

   1) Menyediakan informasi tentang sumber, alokasi, dan penggunaan sumber daya keuangan.

2) Menyediakan informasi mengenai kecukupan penerimaan periode berjalan untuk membiayai seluruh pengeluaran.

3) Menyediakan informasi tentang jumlah sumber daya ekonomi yang digunakan dalam kegiatan entitas pelaporan serta hasil-hasil yang telah dicapai.

4) Menyediakan informasi tentang bagaimana entitas pelaporan mendanai seluruh kegiatannya dan mencukupi kebutuhan kasnya.

5) Menyediakan informasi mengenai posisi keuangan dan kondisi entitas pelaporan berkaitan dengan sumber-sumber penerimaannya baik jangka pendek maupun jangka panjang, termasuk yang berasal dari pungutan pajak dan pinjaman.

6) Menyediakan informasi mengenai perubahan posisi keuangan entitas pelaporan, apakah mengalami kenaikan atau penurunan, sebagai akibat kegiatan yang dilakukan selama periode pelaporan.

1.2 LANDASAN HUKUM PENYUSUNAN LAPORAN KEUANGAN

Pelaporan keuangan Pemerintah Kota Semarang Tahun 2025 diselenggarakan berdasarkan peraturan perundang-undangan yang mengatur keuangan daerah, antara lain :

1. Undang-Undang Nomor 16 Tahun 1950 tentang Pembentukan Daerah-Daerah Kota Besar Dalam Lingkungan Propinsi Djawa Timur, Djawa Tengah, Djawa Barat dan Dalam Daerah Istimewa Jogjakarta Yogyakarta (Berita Negara Republik Indonesia Tahun 1950 Nomor 45);
2. Undang Undang Nomor 28 Tahun 1999 tentang Penyelenggaraan Negara yang Bersih dan Bebas dari Korupsi, Kolusi dan Nepotisme (Lembaran Negara Republik Indonesia Tahun 1999 Nomor 75, Tambahan Lembaran Negara Republik Indonesia Nomor 3851) sebagaimana telah beberapa kali diubah terakhir dengan Undang Undang Nomor 19 Tahun 2019 tentang Perubahan Kedua atas Undang-Undang Nomor 30 Tahun 2002 tentang Komisi Pemberantasan Tindak Pidana Korupsi (Lembaran Negara Republik Indonesia Tahun 2019 Nomor 197, Tambahan Lembaran Negara Republik Indonesia Nomor 6409);
3. Undang-Undang Nomor 17 Tahun 2003 tentang Keuangan Negara (Lembaran Negara Republik Indonesia Tahun 2003 Nomor 47, Tambahan Lembaran Negara Republik Indonesia Nomor 4286) sebagaimana telah beberapa kali diubah terakhir dengan Undang-Undang Nomor 6 Tahun 2023 tentang Penetapan Peraturan Pemerintah Pengganti Undang-Undang Nomor 2 Tahun 2022 tentang Cipta Kerja Menjadi Undang-Undang (Lembaran Negara Republik Indonesia Tahun 2023 nomor 41, Tambahan Lembaran Negara Republik Indonesia Nomor 6856);
4. Undang-Undang Nomor 1 Tahun 2004 tentang Perbendaharaan Negara (Lembaran Negara Republik Indonesia Tahun 2005 Nomor 5, Tambahan Lembaran Negara Republik Indonesia Nomor 4355) sebagaimana telah

beberapa kali diubah terakhir dengan Undang-Undang Nomor 6 Tahun 2023 tentang Penetapan Peraturan Pemerintah Pengganti Undang-Undang Nomor 2 Tahun 2022 tentang Cipta Kerja Menjadi Undang-Undang (Lembaran Negara Republik Indonesia Tahun 2023 nomor 41, Tambahan Lembaran Negara Republik Indonesia Nomor 6856);

5. Undang-Undang Nomor 15 Tahun 2004 tentang Pemeriksaan Pengelolaan dan Tanggung Jawab Keuangan Negara (Lembaran Negara Republik Indonesia Tahun 2004 Nomor 66, Tambahan Lembaran Negara Republik Indonesia Nomor 4400);
6. Undang-Undang Nomor 25 Tahun 2004 tentang Sistem Perencanaan Pembangunan Nasional (Lembaran Negara Republik Indonesia tahun 2004 Nomor 104, Tambahan Lembaran Negara Republik Indonesia Nomor 4421);
7. Undang-Undang Nomor 12 Tahun 2011 tentang Pembentukan Peraturan Perundang-undangan (Lembaran Negara Republik Indonesia Tahun 2011 Nomor 82 Tambahan Lembaran Negara Republik Indonesia Nomor 5234) sebagaimana telah beberapa kali diubah terakhir dengan Undang-Undang Nomor 13 Tahun 2022 Tentang Perubahan Kedua Atas Undang-Undang Nomor 12 Tahun 2011 tentang Pembentukan Peraturan Perundang-Undangan (Lembaran Negara Republik Indonesia Tahun 2022 Nomor 143, Tambahan Lembaran Negara Nomor 6801);
8. Undang-Undang Nomor 23 Tahun 2014 tentang Pemerintahan Daerah (Lembaran Negara Republik Indonesia tahun 2004 Nomor 23, Tambahan Lembaran Negara Republik Indonesia Nomor 5587), sebagaimana telah beberapa kali diubah terakhir dengan Undang-Undang Nomor 6 Tahun 2023 tentang Penetapan Peraturan Pemerintah Pengganti Undang-Undang Nomor 2 Tahun 2022 tentang Cipta Kerja Menjadi Undang-Undang (Lembaran Negara Republik Indonesia Tahun 2023 nomor 41, Tambahan Lembaran Negara Republik Indonesia Nomor 6856);
9. Undang-Undang Nomor 1 Tahun 2022 tentang Hubungan Keuangan antara Pemerintah Pusat dan Pemerintahan Daerah (Lembaran Negara Republik Indonesia Tahun 2022 Nomor 4, Tambahan Lembaran Negara Republik Indonesia Nomor 6757);
10. Peraturan Pemerintah Nomor 16 Tahun 1976 tentang Perluasan Kotamadya Daerah Tingkat II Semarang (Lembaran Negara Republik Indonesia Tahun 1976 Nomor 25, Tambahan Lembaran Negara Republik Indonesia Nomor 3079);
11. Peraturan Pemerintah Nomor 50 Tahun 1992 tentang Pembentukan Kecamatan di wilayah Kabupaten-kabupaten Daerah Tingkat II Purbalingga, Cilacap, Wonogiri, Jepara, dan Kendal serta Penataan Kecamatan di wilayah Kotamadya Daerah Tingkat II Semarang dalam Wilayah Propinsi Daerah Tingkat I Jawa Tengah (Lembaran Negara Republik Indonesia Tahun 1992 Nomor 89);
12. Peraturan Pemerintah Nomor 23 Tahun 2005 tentang Pengelolaan Keuangan Badan Layanan Umum (Lembaran Negara Republik Indonesia Tahun 2005 Nomor 48, Tambahan Lembaran Negara Republik Indonesia Nomor 4502), sebagaimana telah diubah dengan Peraturan Pemerintah Nomor 74 Tahun 2012 tentang Perubahan atas Peraturan Pemerintah Nomor 23 Tahun 2005 tentang Pengelolaan Keuangan Badan Layanan Umum (Lembaran Negara Republik

Indonesia Tahun 2005 Nomor 171, Tambahan Lembaran Negara Republik Indonesia Nomor 5340);

13. Peraturan Pemerintah Nomor 8 Tahun 2006 tentang Pelaporan Keuangan dan Kinerja Instansi Pemerintah (Lembaran Negara Republik Indonesia Tahun 2005 Nomor 25, Tambahan Lembaran Negara Republik Indonesia Nomor 4614);
14. Peraturan Pemerintah Nomor 71 Tahun 2010 tentang Standar Akuntansi Pemerintahan (Lembaran Negara Republik Indonesia Tahun 2010 Nomor 123, dan Tambahan Lembaran Negara Republik Indonesia Nomor 5165);
15. Peraturan Pemerintah Nomor 2 Tahun 2012 tentang Hibah Daerah (Lembaran Negara Republik Indonesia Tahun 2012 Nomor 5, Tambahan Lembaran Negara Republik Indonesia Nomor 5272);
16. Peraturan Pemerintah Nomor 27 Tahun 2014 tentang Pengelolaan Barang Milik Negara/Daerah (Lembaran Negara Republik Indonesia Tahun 2014 Nomor 92, Tambahan Lembaran Negara Republik Indonesia Nomor 5533) sebagaimana telah diubah dengan Peraturan Pemerintah Nomor 28 Tahun 2020 tentang Perubahan atas Peraturan Pemerintah Nomor 27 Tahun 2014 tentang Pengelolaan Barang Milik Negara/Daerah (Lembaran Negara Republik Indonesia Tahun 2020 Nomor 142, Tambahan Lembaran Negara Republik Indonesia Nomor 6523);
17. Peraturan Pemerintah Nomor 2 Tahun 2018 tentang Standar Pelayanan Minimal (Lembaran Negara Republik Indonesia Tahun 2018 Nomor 2, Tambahan Lembaran Negara Republik Indonesia Nomor 6178);
18. Peraturan Pemerintah Nomor 12 Tahun 2019 tentang Pengelolaan Keuangan Daerah (Lembaran Negara Republik Indonesia Tahun 2019 Nomor 42, Tambahan Lembaran Negara Republik Indonesia Nomor 6322);
19. Peraturan Pemerintah Nomor 37 Tahun 2023 tentang Pengelolaan Transfer ke Daerah (Lembaran Negara Republik Indonesia Tahun 2023 Nomor 100, Tambahan Lembaran Negara Republik Indonesia Nomor 6883);
20. Peraturan Pemerintah Nomor 1 Tahun 2024 tentang Harmonisasi Kebijakan Fiskal Nasional (Lembaran Negara Republik Indonesia Tahun 2024 Nomor 2, Tambahan Lembaran Negara Republik Indonesia Nomor 6909);
21. Peraturan Presiden Nomor 16 Tahun 2018 tentang Pengadaan Barang/Jasa Pemerintah (Lembaran Negara Republik Indonesia Tahun 2018 Nomor 33) sebagaimana telah beberapa kali diubah terakhir dengan Peraturan Presiden Nomor 46 Tahun 2025 tentang Perubahan Kedua atas Peraturan Presiden Nomor 16 Tahun 2018 tentang Pengadaan Barang/Jasa Pemerintah (Lembaran Negara Republik Indonesia Tahun 2025 Nomor 67);
22. Peraturan Daerah Kota Semarang Nomor 9 tahun 2007 tentang Tata Cara Penyusunan Rencana Pembangunan Kota Semarang (Lembaran Daerah Kota Semarang Nomor 3 Tahun 2008, Tambahan Lembaran Daerah Kota Semarang Nomor 13);
23. Peraturan Daerah Kota Semarang Nomor 8 tahun 2022 tentang Pengelolaan Keuangan Daerah (Lembaran Daerah Kota Semarang Tahun 2022 Nomor 8, Tambahan Lembaran Daerah Kota Semarang Nomor 152);

24. Peraturan Daerah Kota Semarang Nomor 8 tahun 2024 tentang Anggaran Pendapatan dan Belanja Daerah Kota Semarang Tahun Anggaran 2025 (Lembaran Daerah Kota Semarang tahun 2023 Nomor 8);
25. Peraturan Daerah Kota Semarang Nomor 7 tahun 2025 tentang Perubahan Anggaran Pendapatan dan Belanja Daerah Kota Semarang Tahun 2025 (Lembaran Daerah Kota Semarang Tahun 2025 Nomor 7);
26. Peraturan Menteri Dalam Negeri Nomor 19 Tahun 2016 tentang Pedoman Pengelolaan Barang Milik Daerah (Berita Negara Republik Indonesia Tahun 2016 Nomor 547) sebagaimana diubah dengan Peraturan Menteri Dalam Negeri Nomor 7 Tahun 2024 tentang Perubahan atas Peraturan Menteri Dalam Negeri Nomor 19 Tahun 2016 Tentang Pedoman Pengelolaan Barang Milik Daerah Berita Negara Republik Indonesia Tahun 2024 Nomor 350);
27. Peraturan Menteri Dalam Negeri Nomor 108 Tahun 2016 tentang Penggolongan dan Kodefikasi Barang Milik Daerah (Berita Negara Republik Indonesia Tahun 2016 Nomor 2083);
28. Peraturan Menteri Dalam Negeri Nomor 86 Tahun 2017 tentang Tata Cara Perencanaan, Pengendalian dan Evaluasi Pembangunan Daerah, Tata Cara Evaluasi Rancangan Peraturan Daerah tentang Rencana Pembangunan Jangka Panjang Daerah dan Rencana Pembangunan Jangka Menengah Daerah, serta Tata Cara Perubahan Rencana Pembangunan Jangka Panjang Daerah, Rencana Pembangunan Jangka Menengah Daerah dan Rencana Kerja Pemerintah Daerah (Berita Negara Republik Indonesia Tahun 2017 Nomor 1312);
29. Peraturan Menteri Dalam Negeri Nomor 79 Tahun 2018 tentang Badan Layanan Umum Daerah (Berita Negara Republik Indonesia Tahun 2018 Nomor 1213);
30. Peraturan Menteri Dalam Negeri Nomor 70 Tahun 2019 tentang Sistem Informasi Pembangunan Daerah (Berita Negara Republik Indonesia Tahun 2019 Nomor 1114);
31. Peraturan Menteri Dalam Negeri Nomor 90 Tahun 2019 tentang Klasifikasi, kodefikasi dan Nomenklatur Perencanaan Pembangunan dan Keuangan Daerah (Berita Negara Republik Indonesia Tahun 2019 Nomor 1447);
32. Peraturan Menteri Dalam Negeri Nomor 77 Tahun 2020 tentang Pedoman Teknis Pengelolaan Keuangan Daerah (Berita Negara Republik Indonesia Tahun 2020 Nomor 1781);
33. Peraturan Menteri Dalam Negeri Nomor 12 Tahun 2024 tentang Pedoman Penyusunan Rencana Kerja Pemerintah Daerah Tahun 2025 (Berita Negara Republik Indonesia Tahun 2024 Nomor 543);
34. Peraturan Menteri Dalam Negeri Nomor 15 Tahun 2024 tentang Pedoman Penyusunan Anggaran Pendapatan dan Belanja Daerah Tahun Anggaran 2025 (Berita Negara Republik Indonesia Tahun 2024 Nomor 648);
35. Peraturan Wali Kota Semarang Nomor 45 Tahun 2019 tentang Pedoman Pengelolaan Hibah dan Bantuan Sosial yang Bersumber dari Anggaran Pendapatan dan Belanja Daerah (Berita Daerah Kota Semarang Tahun 2019 Nomor 45);
36. Peraturan Walikota Semarang Nomor 20 Tahun 2023 tentang Kebijakan Akuntansi Pemerintah Daerah (Berita Daerah Kota Semarang Tahun 2023 Nomor 20) sebagaimana telah beberapa kali diubah terakhir dengan Peraturan

Walikota Semarang Nomor 42 tahun 2025 tentang Perubahan Ketiga atas Peraturan Walikota Semarang Nomor 20 Tahun 2023 tentang Kebijakan Akuntansi Pemerintah Daerah (Berita Daerah Kota Semarang Tahun 2025 Nomor 42);

37. Peraturan Walikota Semarang Nomor 46 Tahun 2024 tentang Sistem Akuntansi Pemerintah Daerah (Berita Daerah Kota Semarang Tahun 2024 Nomor 46);
38. Peraturan Wali Kota Semarang Nomor 35 Tahun 2024 tentang Rencana Kerja Pemerintah Daerah Kota Semarang Tahun 2025 sebagaimana telah diubah dengan Peraturan Wali Kota Nomor 34 Tahun 2025 tentang Perubahan atas Peraturan Wali Kota Semarang Nomor 35 Tahun 2024 tentang tentang Rencana Kerja Pemerintah Daerah Kota Semarang Tahun 2025 (Berita Daerah Kota Semarang Tahun 2024 Nomor 35);
39. Peraturan Walikota Semarang Nomor 62 Tahun 2024 tentang Penjabaran Anggaran Pendapatan dan Belanja Daerah Kota Semarang Tahun Anggaran 2025 (Berita Daerah Kota Semarang Tahun 2024 Nomor 62) sebagaimana telah beberapa kali diubah terakhir dengan Peraturan Wali Kota Semarang Nomor 20 Tahun 2025 tentang Perubahan Kedua Atas Peraturan Wali Kota Semarang Nomor 62 Tahun 2024 tentang Penjabaran Anggaran Pendapatan Belanja Daerah Tahun Anggaran 2025 (Berita Daerah Kota Semarang Tahun 2025 Nomor 20); dan
40. Peraturan Walikota Semarang Nomor 38 Tahun 2025 tentang Penjabaran Perubahan Anggaran Pendapatan dan Belanja Daerah Kota Semarang Tahun Anggaran 2025 (Berita Daerah Kota Semarang Tahun 2025 Nomor 38) sebagaimana diubah dengan Peraturan Wali Kota Semarang Nomor 49 Tahun 2025 tentang Perubahan Atas Peraturan Wali Kota Semarang Nomor 38 Tahun 2025 tentang Penjabaran Perubahan Anggaran Pendapatan dan Belanja Daerah Tahun 2025 ((Berita Daerah Kota Semarang Tahun 2025 Nomor 38).

1.3 SISTEMATIKA PENULISAN CATATAN ATAS LAPORAN KEUANGAN

Catatan atas Laporan Keuangan disusun dengan urutan sebagai berikut:

Bab I Pendahuluan

1.1 Maksud dan tujuan penyusunan laporan keuangan Pemerintah Kota Semarang
1.2 Landasan hukum penyusunan laporan keuangan Pemerintah Kota Semarang
1.3 Sistematika penulisan Catatan atas Laporan Keuangan Pemerintah Kota Semarang

BAB II Ekonomi Makro, Kebijakan Keuangan, dan Pencapaian Target Kinerja APBD

2.1 Ekonomi Makro
2.2 Kebijakan Keuangan
A. Kebijakan Pendapatan Daerah
B. Kebijakan Belanja Daerah
C. Kebijakan Pembiayaan Daerah
2.3 Pencapaian Target Kinerja APBD
A. Indikator Pencapaian Kinerja Keuangan (fiskal)

B. Indikator Pencapaian Kinerja Program/Kegiatan

BAB III Ikhtisar Pencapaian Kinerja Keuangan

3.1 Ikhtisar Pencapaian Kinerja Keuangan Per Urusan

3.2 Hambatan dan Rencana Tindak Lanjut untuk mengatasi permasalahan yang ada dalam pencapaian target yang telah ditetapkan

BAB IV Kebijakan Akuntansi

4.1 Entitas akuntansi dan entitas pelaporan keuangan daerah

4.2 Basis akuntansi yang mendasari penyusunan laporan keuangan Pemerintah Kota Semarang

4.3 Basis pengukuran yang mendasari penyusunan laporan keuangan Pemerintah Kota Semarang

4.4 Penerapan Kebijakan Akuntansi berkaitan dengan ketentuan yang ada dalam Standar Akuntansi Pemerintah pada Pemerintah Kota Semarang

BAB V Penjelasan Pos-pos Laporan Keuangan Pemerintah Kota Semarang

5.1. Penjelasan atas Pos-pos Laporan Realisasi Anggaran Pendapatan dan Belanja

5.2. Penjelasan atas Pos-pos Laporan Perubahan Saldo Anggaran Lebih

5.3. Penjelasan atas Pos-pos Neraca

5.4. Penjelasan atas Pos-pos Laporan Operasional

5.5. Penjelasan atas Pos-pos Laporan Arus Kas

5.6. Penjelasan atas Pos-pos Laporan Perubahan Ekuitas

5.7. Penjelasan atas Dana Non-APBD Kota Semarang

1. Dana – Dana Non APBD RSD KRMT Wongsonegoro Kota Semarang
2. Dana-dana Non APBD Dinas Kesehatan Kota Semarang

BAB VI Penjelasan atas Informasi – Informasi Non Keuangan Pemerintah Kota Semarang

BAB VII Penutup

BAB II
EKONOMI MAKRO, KEBIJAKAN KEUANGAN DAN PENCAPAIAN TARGET KINERJA APBD

2.1 EKONOMI MAKRO

Kondisi ekonomi makro memberikan gambaran mengenai kinerja dan dinamika perekonomian daerah, yang antara lain tercermin dari pertumbuhan ekonomi, Produk Domestik Regional Bruto (PDRB), dan tingkat inflasi berdasarkan kondisi terkini. Informasi tersebut menjadi landasan dalam perumusan arah kebijakan ekonomi daerah, dengan mempertimbangkan perkembangan perekonomian pada tingkat nasional maupun daerah. Selain itu, perlu diperhatikan pula kebijakan ekonomi nasional yang diterapkan di daerah dan berpotensi memengaruhi perekonomian Kota Semarang, serta keselarasan kebijakan ekonomi daerah dengan Rencana Pembangunan Jangka Menengah Daerah (RPJMD) Kota Semarang Tahun 2021–2026.

Di tingkat nasional, data Badan Pusat Statistik (BPS) menunjukkan bahwa perekonomian Indonesia tahun 2025 tumbuh sebesar 5,11%, meningkat dibandingkan pertumbuhan tahun 2024 sebesar 5,03%. Dari sisi produksi, Lapangan Usaha Jasa Lainnya mencatat pertumbuhan tertinggi sebesar 9,93%. Sementara dari sisi pengeluaran, Komponen Ekspor Barang dan Jasa mengalami pertumbuhan tertinggi sebesar 7,03%. Pertumbuhan ekonomi nasional tersebut menunjukkan bahwa aktivitas ekonomi domestik dan kinerja perdagangan masih tetap terjaga sepanjang tahun 2025.

Di tingkat regional, data Badan Pusat Statistik (BPS) menunjukkan bahwa perekonomian Jawa Tengah tahun 2025 tumbuh sebesar 5,37%, meningkat dibandingkan pertumbuhan tahun 2024 sebesar 4,95%. Dari sisi produksi, pertumbuhan tertinggi dicapai oleh lapangan usaha Penyediaan Akomodasi dan Makan Minum sebesar 10,60%. Sementara dari sisi pengeluaran, Komponen Ekspor Barang dan Jasa (termasuk Ekspor Antar Daerah) mencatat pertumbuhan tertinggi sebesar 10,04%. Secara struktur ekonomi, lapangan usaha Industri Pengolahan masih mendominasi perekonomian Jawa Tengah dengan kontribusi sebesar 33,38%, sedangkan dari sisi pengeluaran didominasi oleh Komponen Pengeluaran Konsumsi Rumah Tangga (PK-RT) dengan kontribusi sebesar 60,89%.

Lapangan usaha lainnya yang juga tumbuh positif antara lain Jasa Perusahaan sebesar 7,86%, Transportasi dan Pergudangan sebesar 6,73%, serta Jasa Pendidikan sebesar 6,51%. Selain itu, sektor Industri Pengolahan sebagai lapangan usaha dengan kontribusi terbesar terhadap PDRB Jawa Tengah tetap menunjukkan pertumbuhan positif sebesar 4,06%, diikuti sektor Perdagangan Besar dan Eceran, Reparasi Mobil dan Sepeda Motor sebesar 4,63%, sektor Pertanian, Kehutanan, dan Perikanan sebesar 4,78%, serta sektor Konstruksi sebesar 6,62%.

Struktur PDRB Jawa Tengah menurut lapangan usaha atas dasar harga berlaku secara kumulatif sampai dengan Triwulan IV Tahun 2025 relatif tidak mengalami perubahan yang signifikan. Perekonomian Jawa Tengah masih didominasi oleh Lapangan Usaha Industri Pengolahan dengan kontribusi sebesar 33,38%, diikuti Perdagangan Besar dan Eceran, Reparasi Mobil dan Sepeda Motor sebesar 13,49%, Pertanian, Kehutanan, dan Perikanan sebesar 13,07%, serta Konstruksi sebesar

11,47%. Keempat lapangan usaha tersebut memberikan kontribusi dominan terhadap perekonomian Jawa Tengah dengan total peranan mencapai 71,41%.

Perekonomian Kota Semarang tahun 2025 juga menunjukkan kinerja yang positif dengan pertumbuhan sebesar 6,49%, meningkat dibandingkan tahun 2024 sebesar 5,68%. Dari sisi lapangan usaha, pertumbuhan tertinggi dicapai oleh sektor Informasi dan Komunikasi sebesar 9,57%, sedangkan dari sisi pengeluaran pertumbuhan tertinggi terjadi pada Komponen Pembentukan Modal Tetap Bruto (PMTB) sebesar 7,53%. Struktur perekonomian Kota Semarang masih didominasi oleh Lapangan Usaha Industri Pengolahan dengan kontribusi sebesar 28,07%, sementara dari sisi pengeluaran didominasi oleh Komponen PMTB dengan kontribusi sebesar 60,92%.

Menurut lapangan usaha, hampir seluruh sektor di Kota Semarang mengalami pertumbuhan positif pada tahun 2025. Beberapa sektor dengan pertumbuhan cukup tinggi antara lain Jasa Perusahaan sebesar 9,02%, Penyediaan Akomodasi dan Makan Minum sebesar 7,79%, serta Transportasi dan Pergudangan sebesar 6,54%. Sektor-sektor utama yang memiliki peran dominan dalam perekonomian daerah juga tetap tumbuh positif, seperti Industri Pengolahan sebesar 4,70%, Perdagangan Besar dan Eceran, Reparasi Mobil dan Sepeda Motor sebesar 5,26%, serta Konstruksi sebesar 7,88%. Secara struktur, empat lapangan usaha utama yaitu Industri Pengolahan, Konstruksi, Perdagangan Besar dan Eceran, Reparasi Mobil dan Sepeda Motor, serta Informasi dan Komunikasi memberikan kontribusi sebesar 77,00% terhadap perekonomian Kota Semarang.

Menurut pengeluaran, pertumbuhan ekonomi Kota Semarang tahun 2025 terutama didorong oleh Komponen Pembentukan Modal Tetap Bruto (PMTB) yang tumbuh sebesar 7,53%. Selain itu, Komponen Pengeluaran Konsumsi Lembaga Nonprofit yang Melayani Rumah Tangga (PK-LNPRT) tumbuh sebesar 5,80%, Pengeluaran Konsumsi Rumah Tangga (PK-RT) sebesar 4,70%, dan Pengeluaran Konsumsi Pemerintah (PK-P) sebesar 2,46%. Kondisi tersebut menunjukkan bahwa aktivitas investasi dan konsumsi masyarakat masih menjadi pendorong utama pertumbuhan ekonomi Kota Semarang selama tahun 2025.

Di samping pertumbuhan ekonomi, tingkat inflasi juga menjadi aspek krusial dalam menjaga keseimbangan perekonomian daerah. Pada Desember 2025, Provinsi Jawa Tengah mengalami inflasi tahunan (y-on-y) sebesar 2,72% dengan Indeks Harga Konsumen (IHK) 109,98, sedangkan Kota Semarang mencatat inflasi sedikit lebih tinggi, yaitu 2,84% dengan IHK 109,10. Inflasi baik di Jawa Tengah maupun Kota Semarang dipengaruhi oleh kenaikan harga pada sebagian besar kelompok pengeluaran, terutama perawatan pribadi dan jasa lainnya, makanan, minuman dan tembakau, serta pendidikan. Kenaikan juga terjadi pada kelompok transportasi, perumahan, restoran, kesehatan, rekreasi, dan perlengkapan rumah tangga. Sementara itu, kelompok informasi, komunikasi, dan jasa keuangan menjadi satu-satunya kelompok yang mengalami penurunan indeks baik di Jawa Tengah maupun Kota Semarang. Secara umum, kondisi inflasi yang masih terkendali ini menunjukkan stabilitas ekonomi daerah yang tetap terjaga serta diharapkan mampu mendukung pertumbuhan ekonomi dan daya beli masyarakat ke depan.

Secara umum, perbaikan kinerja ekonomi nasional dan daerah diperkirakan berlanjut meskipun masih dihadapkan pada ketidakpastian ekonomi global dan dinamika geopolitik. Prospek tersebut ditopang oleh permintaan domestik yang tetap solid, baik dari konsumsi pemerintah, konsumsi rumah tangga, maupun konsumsi

LNPRT. Dari sisi sektoral, penguatan sektor manufaktur diharapkan mampu menimbulkan efek berganda terhadap sektor lain, termasuk penciptaan lapangan kerja yang luas dan berkualitas. Meski demikian, pemerintah tetap mewaspadai berbagai risiko yang dapat muncul, terutama dampak perlambatan ekonomi global dan kebijakan moneter yang masih ketat yang berpotensi menekan perekonomian domestik dalam jangka pendek. Di tingkat daerah, kebijakan fiskal dan moneter Pemerintah Pusat turut memengaruhi perekonomian Kota Semarang, antara lain melalui stimulus percepatan penyaluran belanja bantuan sosial dan relaksasi pajak penghasilan yang mendorong konsumsi masyarakat, serta peningkatan konsumsi pemerintah seiring percepatan transfer ke daerah, dengan inflasi yang diperkirakan tetap relatif terkendali meskipun tekanan inflasi global masih tinggi.

Selain ekonomi makro, pelaksanaan pembangunan di kota Semarang dipengaruhi oleh data penduduk, ketenagakerjaan, kemiskinan, *Gini Ratio,* dan Indeks Pembangunan Manusia. Sejalan dengan laju perkembangan dan pertumbuhan penduduk, untuk sektor tenaga kerja ini diprioritaskan pada penciptaan perluasan dan pemerataan kesempatan kerja serta perlindungan tenaga kerja. Tenaga kerja ialah setiap orang yang mampu melakukan pekerjaan guna menghasilkan barang dan/atau jasa baik untuk memenuhi kebutuhan sendiri maupun untuk masyarakat. Jadi, tenaga kerja adalah definisi umum yang mencakup penduduk yang punya kemampuan untuk bekerja atau berusia 15 tahun ke atas. Tenaga kerja dibedakan sebagai Angkatan Kerja dan Bukan Angkatan Kerja yang bekerja dan yang sedang mencari pekerjaan. Angkatan kerja, yaitu penduduk usia produktif/usia kerja 15 tahun ke atas yang bekerja, punya pekerjaan namun sementara tidak bekerja, dan pengangguran *(unemployment)*. Sedangkan bukan Angkatan Kerja, yaitu penduduk usia produktif/usia kerja 15 tahun ke atas yang bersekolah/kuliah, mengurus rumah tangga, pensiunan, atau melaksanakan kegiatan lainnya selain kegiatan pribadi.

1. Tingkat Pengangguran Terbuka

Tingkat Pengangguran Terbuka (TPT) adalah suatu indikator yang menggambarkan perbandingan antara jumlah penganggur dengan jumlah angkatan kerja dalam suatu wilayah atau negara. Indikator ini sangat penting untuk mengukur kondisi pasar tenaga kerja di suatu tempat, karena semakin tinggi TPT, semakin besar pula jumlah individu yang tidak dapat mendapatkan pekerjaan meskipun telah aktif mencari pekerjaan. Dengan memantau TPT, kita dapat memperoleh gambaran yang jelas tentang seberapa besar kesempatan kerja yang tersedia di wilayah tersebut. Perkembangan Angka Tingkat Pengangguran Terbuka (TPT) di Kota Semarang sebagai berikut:

No	Keterangan	Satuan	2022	2023	2024	2025
1	Tingkat Pengangguran Terbuka (TPT)	persen	7,60	5,99	5,82	5,65

Sumber: BPS Provinsi Jawa Tengah

Tingkat Pengangguran Terbuka (TPT) di Kota Semarang menunjukkan tren penurunan yang konsisten selama periode 2022 hingga 2025, di mana pada tahun 2022 angka TPT mencapai 7,60%, kemudian turun signifikan menjadi 5,99% di tahun 2023, berlanjut menurun ke angka 5,82% pada tahun 2024, dan kembali mencapai titik

terendah sebesar 5,65% pada tahun 2025. Meskipun data menunjukkan perbaikan kondisi ketenagakerjaan yang berkelanjutan, langkah-langkah konkret dari hulu hingga hilir tetap perlu diperkuat secara konsisten untuk terus menekan angka pengangguran di masa mendatang.

Salah satu langkah utama adalah memastikan bahwa tenaga kerja yang ada memiliki kompetensi yang sesuai dengan kebutuhan pasar kerja, yang dapat dilakukan melalui lembaga pendidikan formal, maupun informal melalui pelatihan- pelatihan, baik di BLK maupun LPK Swasta. Selain itu, penting juga untuk memfasilitasi proses penempatan tenaga kerja ke dunia usaha dengan cara yang lebih efisien dan efektif. Upaya ini memerlukan kolaborasi yang erat antara pemerintah dan seluruh pemangku kepentingan, seperti dunia usaha dan lembaga pendidikan, untuk saling berkomunikasi dan mengidentifikasi kebutuhan pasar kerja secara lebih tepat. Hal ini akan menciptakan suatu *"link and match"* yang lebih baik, di mana pelatihan dan keterampilan yang diberikan dapat selaras dengan apa yang dibutuhkan oleh dunia usaha dan industri. Selain itu, penting juga untuk melakukan pendataan yang lebih akurat terhadap pekerja sektor non-formal, seperti mereka yang bekerja di platform belanja daring, ojek online, dan sektor informal lainnya.

2. Tingkat Partisipasi Angkatan Kerja (TPAK)

Tingkat Partisipasi Angkatan Kerja (TPAK) adalah indikator penting dalam mengukur tingkat potensi tenaga kerja suatu wilayah untuk aktif terlibat dalam pasar atau dunia kerja. Hal ini memberikan gambaran tentang tingkat keterlibatan ekonomi atas populasi usia kerja yang dapat mempengaruhi pertumbuhan ekonomi, tingkat pengangguran dan kesejahteraan sosial. TPAK penting untuk merencanakan kebijakan ketenagakerjaan, pendidikan dan pengembangan ekonomi yang berkelanjutan. Perubahan dalam TPAK dapat memberikan sinyal tentang perubahan dalam struktur dan dinamika pasar kerja. Semakin tinggi TPAK, maka mengindikasikan semakin luas kesempatan kerja pada daerah tersebut. Perkembangan Angka Tingkat Partisipasi Angkatan Kerja (TPAK) di Kota Semarang sebagai berikut:

No	Keterangan	Satuan	2022	2023	2024	2025
1	Tingkat Partisipasi Angkatan Kerja (TPAK)	persen	70,96	69,42	69,88	72,60

Sumber: BPS Provinsi Jawa Tengah

Angka TPAK di Kota Semarang selama periode 2022 hingga 2025 mengalami fluktuasi yang cukup dinamis, di mana pada tahun 2022 angka tersebut mencapai 70,96%, kemudian menurun menjadi 69,42% di tahun 2023, lalu kembali merangkak naik ke posisi 69,88% di tahun 2024, dan melonjak signifikan mencapai 72,60% pada tahun 2025. Meskipun sempat berfluktuasi di kisaran angka 69,00 hingga 71,00 persen, lonjakan pada tahun 2025 mencerminkan dinamika pasar tenaga kerja yang semakin aktif dan menunjukkan keseimbangan yang lebih kuat antara ketersediaan lapangan kerja dengan partisipasi masyarakat. Peningkatan tajam di tahun 2025 ini berpotensi besar untuk menarik investasi lebih luas, mengingat ketersediaan angkatan kerja yang semakin besar dan siap mendukung berbagai sektor produktif, terutama perdagangan dan jasa di Kota Semarang.

3. Kemiskinan

Persentase penduduk miskin menggambarkan proporsi jumlah penduduk yang hidup di bawah garis kemiskinan. Sementara itu, indeks kedalaman kemiskinan merupakan ukuran rata-rata kesenjangan pengeluaran masing-masing penduduk miskin terhadap garis kemiskinan. Semakin tinggi nilai indeks, menunjukkan semakin jauh rata- rata pengeluaran penduduk miskin dari garis kemiskinan. Sedangkan Indeks keparahan kemiskinan memberikan gambaran mengenai penyebaran pengeluaran di antara penduduk miskin. Semakin tinggi nilai indeks, semakin tinggi ketimpangan pengeluaran di antara penduduk miskin. Perkembangan indikator kemiskinan di Kota Semarang sebagai berikut:

No	Keterangan	Satuan	2022	2023	2024	2025
1	Persentase Penduduk Miskin	persen	4,25	4,23	4,03	3,80
2	Indeks Kedalaman Kemiskinan (P1)	persen	0,56	0,82	0,59	0,41
3	Indeks Keparahan Kemiskinan (P2)	persen	0,11	0,16	0,12	0,05

Sumber: BPS Kota Semarang

Penurunan persentase penduduk miskin di Kota Semarang menunjukkan tren positif yang berkelanjutan selama periode 2022 hingga 2025, di mana angka kemiskinan terus ditekan dari 4,25% pada tahun 2022 menjadi 4,23% di tahun 2023, kemudian turun kembali menjadi 4,03% pada tahun 2024, hingga mencapai titik terendah sebesar 3,80% di tahun 2025. Keberhasilan ini didorong oleh intervensi menyeluruh melalui kolaborasi antarinstansi, yang mencakup penguatan sektor pendidikan bagi keluarga rentan, perbaikan Rumah Tidak Layak Huni (RTLH), serta pemanfaatan data presisi hingga tingkat RW agar bantuan lebih tepat sasaran. Selain itu, Pemerintah Kota Semarang secara konsisten melakukan optimalisasi penghapusan kemiskinan ekstrem sesuai arahan nasional melalui Inpres No. 8 Tahun 2025, yang disinergikan dengan peningkatan investasi dan pengembangan potensi ekonomi lokal untuk menciptakan kemandirian ekonomi masyarakat. Pencapaian ini semakin diperkuat dengan penurunan Indeks Kedalaman Kemiskinan (P1) menjadi 0,41 dan Indeks Keparahan Kemiskinan (P2) menjadi 0,05, yang menandakan bahwa kesenjangan pengeluaran di antara penduduk miskin semakin mengecil secara signifikan.

4. Koefisien Gini

Koefisien Gini atau *Gini Ratio* adalah alat ukur untuk mengetahui tingkat ketimpangan distribusi pendapatan suatu wilayah. Koefisien Gini dapat digunakan untuk mengukur tingkat kesenjangan pembagian pendapatan antar penduduk. Secara umum, koefisien gini dapat diklasifikasikan sebagai berikut:

$0{,}00 < G < 0{,}30$ → pemerataan tinggi / ketimpangan rendah
$0{,}30 < G < 0{,}50$ → pemerataan / ketimpangan sedang
$G > 0{,}50$ → pemerataan rendah / ketimpangan tinggi

Perkembangan Gini Ratio di Kota Semarang adalah sebagai berikut:

No	Keterangan	Satuan	2022	2023	2024	2025
1	Koefisien Gini	poin	0,438	0,405	0,425	0,414

Sumber: BPS Provinsi Jawa Tengah

Indeks Gini Kota Semarang selama tiga tahun terakhir bergerak fluktuatif dan menunjukkan masih adanya kesenjangan ekonomi pada level sedang di antara kelompok-kelompok masyarakat. Hal ini dapat menjadi indikasi kurangnya kualitas hidup bagi mereka yang berada di bawah garis kemiskinan. Selain itu, adanya kesenjangan ekonomi ini juga dapat mempengaruhi kehidupan sosial, kesehatan dan pendidikan. Oleh karena itu, Pemerintah Kota Semarang harus berupaya untuk mengimplementasikan kebijakan yang bertujuan untuk mengurangi kemiskinan dan meningkatkan distribusi kekayaan yang lebih merata. Selain itu, Pemerintah Kota Semarang juga diharapkan dapat merencanakan kebijakan ekonomi yang mempromosikan inklusi sosial dan ekonomi, serta mendorong pertumbuhan yang berkelanjutan.

5. Indeks Pembangunan Manusia (IPM)

IPM menjelaskan bagaimana penduduk dapat mengakses hasil pembangunan dalam memperoleh pendapatan, kesehatan, pendidikan, dan sebagainya. IPM merupakan indikator penting untuk mengukur keberhasilan dalam upaya membangun kualitas hidup manusia (masyarakat/penduduk), serta dapat menentukan peringkat atau level pembangunan suatu wilayah/negara. Bagi Indonesia, IPM merupakan data strategis karena selain sebagai ukuran kinerja Pemerintah, IPM juga digunakan sebagai salah satu alokator penentuan Dana Alokasi Umum (DAU). Perkembangan Indeks Pembangunan Manusia di Kota Semarang adalah sebagai berikut:

No	Keterangan	Satuan	2022	2023	2024	2025
1	Angka Indeks Pembangunan Manusia (IPM)	poin	84,08	84,43	85,25	85,80
	a. Usia Harapan Hidup saat Lahir	tahun	77,69	77,90	78,24	78,72
	b. Harapan Lama Sekolah	tahun	15,54	15,55	15,57	15,58
	c. Rata-rata Lama Sekolah	tahun	10,80	10,81	11,05	11,11
	d. Pengeluaran perkapita disesuaikan	Ribu Rp/ orang/ tahun	16.047,00	16.420,00	16.990,00	17.402,00

Sumber: BPS Provinsi Jawa Tengah

Indeks Pembangunan manusia di Kota Semarang menunjukkan tren peningkatan yang konsisten dalam empat tahun terakhir, di mana angka Indeks Pembangunan Manusia (IPM) terus tumbuh dari 84,08 poin pada tahun 2022 menjadi 85,80 poin pada tahun 2025. Kenaikan ini didukung oleh capaian positif pada seluruh dimensi penyusunnya, yakni peningkatan Usia Harapan Hidup menjadi 78,72 tahun, perpanjangan Rata-rata

Lama Sekolah hingga 11,11 tahun, serta peningkatan signifikan pada Pengeluaran Perkapita yang disesuaikan hingga mencapai 17.402 ribu rupiah per orang per tahun pada 2025. Peningkatan ini mencerminkan upaya pemerintah Kota Semarang dalam mengatasi dampak pandemi, meningkatkan kualitas kesehatan, pendidikan, dan kesejahteraan sosial masyarakat, serta mengoptimalkan berbagai program pembangunan yang berfokus pada pemulihan ekonomi pasca-pandemi. Selain itu, kenaikan yang konsisten ini juga menunjukkan adanya keseriusan pemerintah dalam meningkatkan kualitas hidup warganya, melalui peningkatan akses terhadap layanan kesehatan, pendidikan yang lebih baik, serta program-program pemberdayaan ekonomi yang lebih inklusif. Berbagai langkah ini tidak hanya membantu meningkatkan IPM, tetapi juga mendukung keberlanjutan pembangunan yang lebih merata di seluruh sektor kehidupan masyarakat.

2.2 KEBIJAKAN KEUANGAN

Berdasarkan Undang Undang Nomor 23 Tahun 2014 tentang Pemerintah Daerah sebagaimana telah beberapa kali diubah terakhir dengan Peraturan Pemerintah Pengganti Undang-Undang Nomor 2 Tahun 2022 tentang Cipta Kerja, memberikan kesempatan yang seluas-luasnya kepada pemerintah daerah untuk melakukan peran yang lebih aktif dalam rangka meningkatkan kesejahteraan masyarakat khususnya dalam bidang keuangan daerah. Terlebih lagi dengan ditetapkannya Undang-Undang Nomor 1 Tahun 2022 tentang Hubungan Keuangan Antara Pemerintah Pusat dan Pemerintahan Daerah, maka diharapkan pengelolaan pajak daerah dan retribusi daerah, transfer ke daerah, belanja daerah, serta pembiayaan daerah dan sinergi fiskal dapat lebih dioptimalkan. Selain itu juga untuk mempercepat perwujudan kesejahteraan masyarakat melalui peningkatan pelayanan, pemberdayaan, dan peran serta masyarakat. Pemberian otonomi daerah ini berimplikasi pada kebijakan daerah dan desentralisasi fiskal sebagai akibat adanya pembagian kewenangan urusan pemerintahan antara Pemerintah Pusat dan Pemerintah Daerah.

Keuangan daerah memiliki peran yang sangat penting dalam rangka penyelenggaran pemerintah daerah. Kebijakan keuangan daerah tidak lepas dari kebijakan pendapatan, belanja dan pembiayaan yang harus dikelola secara tertib, efisien, ekonomis, efektif, transparan, bertanggung jawab, dan tepat sasaran. Peningkatan kinerja pendapatan, belanja dan pembiayaan juga ditempuh melalui arah kebijakan keuangan daerah yang sesuai dengan peraturan perundang-undangan yang berlaku untuk keutamaan dan kemanfaatan bagi kepentingan masyarakat serta taat pada ketentuan sebagaimana yang tercantum dalam Peraturan Pemerintah Nomor 12 Tahun 2019 tentang Pengelolaan Keuangan Daerah.

A. Kebijakan Pendapatan Daerah

Struktur pendapatan daerah yang digunakan pada penyusunan APBD TA 2025 disusun dengan berpedoman pada Peraturan Pemerintah Nomor 12 Tahun 2019 tentang Pengelolaan Keuangan Daerah. Secara umum pendapatan daerah yang dianggarkan dalam APBD TA 2025 disusun dengan perkiraan yang terukur secara rasional dan memiliki kepastian serta harus berdasarkan pada ketentuan peraturan perundang- undangan dengan pokok-pokok kebijakan sebagai berikut:

1. Kebijakan Pendapatan Murni

Kebijakan Pendapatan Daerah Kota Semarang Tahun 2025 adalah sebagai berikut:

I. Pendapatan Asli Daerah (PAD)

Penganggaran pendapatan daerah yang bersumber dari PAD memperhatikan hal-hal sebagai berikut:

1. Penganggaran pajak daerah:
   a. Didasarkan pada data potensi pajak daerah dan memperhatikan perkiraan pertumbuhan ekonomi pada tahun 2024 yang berpotensi terhadap kenaikan target pendapatan pajak daerah serta evaluasi atas realisasi penerimaan pajak daerah tahun sebelumnya.
   b. Berdasarkan Peraturan Daerah Kota Semarang Nomor 10 Tahun 2023 tentang Pajak daerah dan Retribusi Daerah, Pajak Daerah dianggarkan pada akun Pajak Daerah pada Kelompok Pendapatan Asli Daerah dan diuraikan ke dalam obyek dan rincian obyek sesuai kode rekening yang berkenaan, terdiri atas:
      1) Pajak Bumi dan Bangunan Perkotaan dan Perdesaan;
      2) Bea Perolehan Hak atas Tanah dan Bangunan;
      3) Pajak Barang dan Jasa Tertentu yang terdiri atas:
         a) Makanan dan/atau Minuman;
         b) Tenaga Listrik;
         c) Jasa Perhotelan;
         d) Jasa Parkir;
         e) Jasa Kesenian dan Hiburan
      4) Pajak Reklame;
      5) Pajak Air Tanah;
      6) Pajak Mineral Bukan Logam Batuan;
      7) Pajak Sarang Burung Walet;
      8) Opsen PKB; dan
      9) Opsen BBNKB.
2. Penganggaran retribusi daerah
   a. Didasarkan pada data kajian atas potensi retribusi daerah serta memperhatikan perkiraan pertumbuhan ekonomi pada tahun 2024 yang berpotensi terhadap kenaikan retribusi daerah serta evaluasi atas realisasi penerimaan retribusi daerah tahun sebelumnya.
   b. Retribusi Daerah dianggarkan pada akun Pendapatan Daerah pada Kelompok Pendapatan Asli Daerah dengan jenis Retribusi Daerah dan diuraikan ke dalam obyek dan rincian obyek sesuai dengan kode rekening yang berkenaan, terdiri atas:
      1) Retribusi Jasa Umum yang terdiri atas:
         a) pelayanan kesehatan;
         b) pelayanan kebersihan;
         c) pelayanan parkir di tepi jalan umum; dan
         d) pelayanan pasar.
      2) Retribusi Jasa Usaha yang terdiri atas:

a) penyediaan tempat kegiatan usaha berupa pasar grosir, pertokoan, dan tempat kegiatan usaha lainnya;
b) penyediaan tempat pelelangan ikan, ternak, hasil bumi dan hasil hutan termasuk fasilitas lainnya dalam lingkungan tempat pelelangan;
c) penyediaan tempat khusus parkir di luar badan jalan;
d) penyediaan tempat penginapan/pesanggrahan/vila;
e) pelayanan tempat rekreasi, pariwisata dan olahraga;
f) penjualan hasil produksi usaha pemerintah daerah; dan
g) pemanfaatan aset daerah yang tidak mengganggu penyelenggaraan tugas dan fungsi organisasi perangkat daerah dan/atau optimalisasi aset daerah dengan tidak mengubah status kepemilikan sesuai dengan ketentuan peraturan perundang-undangan.

3) Retribusi Perizinan Tertentu yang terdiri atas:
a) persetujuan bangunan gedung; dan
b) penggunaan tenaga kerja asing.

3. Dalam rangka mengoptimalkan pajak daerah dan retribusi daerah. Pemerintah Daerah melakukan kegiatan pemungutan. Kegiatan pemungutan tersebut merupakan suatu rangkaian kegiatan mulai dari penghimpunan data objek dan subjek pajak atau retribusi, penentuan besarnya pajak atau retribusi yang terutang sampai kegiatan penagihan pajak atau retribusi daerah kepada Wajib Pajak atau Wajib Retribusi serta pengawasan penyetorannya dengan berbasis teknologi.
4. Retribusi Pelayanan Kesehatan adalah pungutan retribusi sebagai pembayaran atas pelayanan kesehatan di rumah sakit umum daerah, puskesmas, puskesmas keliling, puskesmas pembantu, laboratorium kesehatan, dan tempat pelayanan kesehatan lainnya yang sejenis yang dimiliki dan/atau dikelola oleh Pemerintah Daerah sebagaimana tertulis dalam Pasal 63 Peraturan Daerah Kota Semarang Nomor 10 Tahun 2023 tentang Pajak Daerah dan Retribusi Daerah.
5. Pemanfaatan dari penerimaan masing-masing jenis Retribusi diutamakan untuk mendanai kegiatan yang berkaitan langsung dengan peningkatan pelayanan sesuai dengan sumber penerimaan masing-masing jenis retribusi yang bersangkutan sebagaimana diamanatkan dalam Pasal 50 Peraturan Pemerintah Nomor 35 Tahun 2023 tentang Pajak Daerah dan Retribusi Daerah. 5. Pemungutan pajak dan retribusi daerah dilakukan dengan tidak mengakibatkan ekonomi biaya tinggi, menghambat mobilitas penduduk, lalu lintas barang dan jasa antar daerah dan kegiatan impor/ekspor yang merupakan program strategis nasional berpedoman pada Pasal 32 huruf b Peraturan Pemerintah Nomor 12 Tahun 2019 tentang Pengelolaan Keuangan Daerah.
6. Pendapatan yang berasal dari Hasil Pengelolaan Kekayaan Daerah yang Dipisahkan dianggarkan dengan memperhatikan potensi penerimaan Tahun Anggaran 2025 dengan memperhitungkan rasionalitas nilai kekayaan daerah yang dipisahkan dan memperhatikan perolehan manfaat ekonomi, sosial dan/atau manfaat lainnya dalam jangka waktu tertentu,

dengan berpedoman pada Peraturan Menteri Dalam Negeri Nomor 52 Tahun 2012 tentang Pedoman Pengelolaan Investasi Daerah, karena Badan Usaha Milik Daerah yang ada di Kota Semarang menjalankan fungsi kemanfaatan umum (public service oriented) maka rasionalitas yang dimaksudkan adalah mampu meningkatkan baik kualitas maupun cakupan layanan dalam rangka meningkatkan kesejahteraan masyarakat.

7. Penerimaan dari Lain-lain PAD yang Sah dianggarkan pada akun Pendapatan Daerah pada Kelompok Pendapatan Asli Daerah dengan jenisLain-lain PAD yang Sah dan diuraikan ke dalam obyek dan rincian obyek sesuai kode rekening yang berkenaan, terdiri atas:
   a) hasil penjualan barang milik daerah yang tidak dipisahkan;
   b) hasil kerja sama daerah;
   c) jasa giro;
   d) hasil pengelolaan dana bergulir;
   e) pendapatan bunga;
   f) penerimaan atas tuntutan ganti kerugian keuangan daerah;
   g) penerimaan komisi, potongan, atau bentuk lain sebagai akibat penjualan, tukar-menukar, hibah, asuransi, dan/atau pengadaan barang dan jasa termasuk penerimaan atau penerimaan lain sebagai akibat penyimpanan uang pada bank, penerimaan dari hasil pemanfaatan barang daerah atau dari kegiatan lainnya merupakan pendapatan daerah;
   h) penerimaan atas tuntutan ganti kerugian keuangan daerah;
   i) pendapatan denda atas keterlambatan pelaksanaan pekerjaan;
   j) pendapatan denda pajak daerah;
   k) pendapatan denda retribusi daerah;
   l) pendapatan hasil eksekusi atas jaminan;
   m) pendapatan dari pengembalian;
   n) pendapatan hasil pengelolaan dana abadi daerah; dan
   o) pendapatan lainnya sesuai dengan ketentuan peraturan perundang

II. Pendapatan Transfer

Pendapatan transfer meliputi transfer Pemerintah Pusat dan transfer antar-daerah.

1. Transfer pemerintah pusat, terdiri dari:
   a. Dana Perimbangan
      1) Dana Transfer Umum
         a) Dana Bagi Hasil (DBH)
            (1) Pendapatan dari DBH-Pajak yang terdiri atas DBH-Pajak Bumi dan Bangunan (DBH-PBB) selain PBB Perkotaan dan Perdesaan, dan DBH-Pajak Penghasilan (DBH-PPh) yang terdiri dari DBH-PPh Pasal 25 dan Pasal 29 Wajib Pajak Orang Pribadi Dalam Negeri (WPOPDN) dan PPh Pasal 21. Dalam KUA Kota Semarang Tahun 2025 Pendapatan DBH Pajak dianggarkan dengan mendasarkan pada alokasi DBH Pajak Tahun Anggaran 2024 dikarenakan belum terbitnya Peraturan Presiden mengenai rincian APBN Tahun

Anggaran 2025. Dalam hal Peraturan Presiden mengenai Rincian APBN Tahun Anggaran 2025 atau Peraturan Menteri Keuangan mengenai Alokasi DBH-Pajak Tahun Anggaran 2025 ditetapkan dan/atau terdapat perubahan setelah Peraturan Daerah tentang APBD Tahun Anggaran 2025 ditetapkan, maka akan dilakukan penyesuaian alokasi DBH-Pajak yang dituangkan dalam peraturan daerah tentang Perubahan APBD Tahun Anggaran 2025 atau ditampung dalam LRA apabila tidak melakukan perubahan APBD Tahun Anggaran 2025.

1. Pendapatan dari DBH-Cukai Hasil Tembakau (DBH-CHT) dianggarkan sesuai dengan alokasi yang ditetapkan dalam Peraturan Menteri Keuangan mengenai Rincian DBH-CHT menurut provinsi/kabupaten/kota Tahun Anggaran 2025. Dalam KUA Tahun 2025, penganggaran pendapatan dari DBH Cukai Hasil Tembakau (DBH-CHT) masih didasarkan pada Alokasi DBH-CHT Tahun Anggaran 2024 dikarenakan Peraturan Presiden mengenai rincian APBN TA 2025 atau Peraturan Menteri Keuangan mengenai Rincian DBHCHT menurut provinsi/kabupaten/kota TA 2025 belum ditetapkan. Apabila Peraturan Menteri Keuangan mengenai Rincian DBHCHT menurut provinsi/kabupaten/kota Tahun Anggaran 2025 telah ditetapkan dan/atau terdapat perubahan setelah peraturan daerah tentang APBD Tahun Anggaran 2025 ditetapkan, maka akan dilakukan penyesuaian alokasi DBH-CHT yang dimaksud dengan terlebih dahulu melakukan perubahan Peraturan Wali Kota tentang penjabaran APBD Tahun Anggaran 2025 dan diberitahukan kepada pimpinan DPRD, untuk selanjutnya dituangkan dalam peraturan daerah tentang perubahan APBD Tahun Anggaran 2025 atau ditampung dalam LRA apabila tidak melakukan Perubahan APBD Tahun Anggaran 2025.
2. Pendapatan Dana Bagi Hasil yang bersumber dari Sumber Daya Alam (DBH-SDA) yang terdiri dari DBH-Kehutanan, DBH Pertambangan Mineral dan Batubara, DBH Pertambangan Minyak Bumi, DBH-Pertambangan Gas Bumi, DBH Pengusahaan Panas Bumi dan DBH-Perikanan. Dalam KUA Kota Semarang Tahun 2025 Pendapatan DBH SDA dianggarkan dengan mendasarkan pada alokasi DBH SDA Tahun Anggaran 2024 dikarenakan belum terbitnya Peraturan Presiden mengenai rincian APBN Tahun Anggaran 2025. Apabila nantinya Peraturan Presiden mengenai Rincian APBN Tahun Anggaran 2025 atau Peraturan Menteri Keuangan mengenai DBH-SDA kemudian disahkan dan peraturan daerah tentang APBD Tahun Anggaran 2025 sudah ditetapkan, maka akan dilakukan penyesuaian alokasi DBH-SDA yang dimaksud

dalam peraturan daerah tentang Perubahan APBD Tahun Anggaran 2025 atau ditampung dalam LRA apabila tidak melakukan perubahan APBD Tahun Anggaran 2025.

b) DAU

DAU bersumber dari pendapatan APBN yang dialokasikan dengan tujuan mengurangi ketimpangan kemampuan keuangan dan layanan publik antardaerah. Alokasi pendapatan atas penggunaan dana alokasi umum terdiri atas bagian dana alokasi umum yang tidak ditentukan penggunaannya dan bagian dana alokasi umum yang ditentukan penggunaannya sesuai dengan ketentuan peraturan perundangan-undangan. Dalam KUA Kota Semarang tahun 2025, anggaran pendapatan DAU untuk tahun 2025 dengan mendasarkan pada alokasi DAU Tahun Anggaran 2024 dikarenakan kebijakan alokasi DAU dalam Peraturan Presiden mengenai Rincian APBN Tahun Anggaran 2025 belum ditetapkan. Apabila Peraturan Presiden mengenai Rincian APBN Tahun Anggaran 2025 atau Peraturan Menteri Keuangan mengenai Alokasi DAU sudah ditetapkan setelah Peraturan Daerah tentang APBD Tahun Anggaran 2025 ditetapkan, maka untuk DAU yang tidak ditentukan penggunaannya akan disesuaikan dalam Peraturan Daerah tentang Perubahan APBD Tahun Anggaran 2025 atau ditampung dalam LRA apabila tidak melakukan perubahan APBD Tahun Anggaran 2025. Sedangkan DAU yang ditentukan penggunaannya akan disesuaikan melalui perubahan Peraturan Wali Kota tentang penjabaran APBD Tahun Anggaran 2025 dan dilaporkan kepada pimpinan DPRD, untuk selanjutnya ditampung dalam Peraturan Daerah tentang Perubahan APBD Tahun Anggaran 2025 atau ditampung dalam laporan realisasi anggaran bagi Pemerintah Daerah yang tidak melakukan perubahan APBD Tahun Anggaran 2025.

2) Dana Transfer Khusus

Dana Alokasi Khusus (DAK)

DAK Fisik dan Non Fisik

DAK Fisik dan Non Fisik dialokasikan untuk mendanai kegiatan khusus yang merupakan urusan pemerintahan yang menjadi kewenangan Pemerintah Daerah yang ditetapkan oleh Pemerintah sesuai dengan ketentuan peraturan perundang-undangan yang terdiri atas DAK Fisik dan DAK Non Fisik. Pada dokumen KUA TA 2025 belum mencantumkan pendapatan DAK Fisik dan Non Fisik dikarenakan belum terbitnya Peraturan Presiden mengenai rincian APBN Tahun Anggaran 2025. Apabila Peraturan Presiden mengenai rincian APBN Tahun Anggaran 2025 ditetapkan atau informasi resmi mengenai alokasi DAK Tahun Anggaran 2025 melalui portal Kementerian Keuangan dipublikasikan setelah peraturan daerah tentang perubahan APBD Tahun Anggaran 2025 atau ditampung dalam LRA bagi Pemerintah Daerah yang tidak melakukan perubahan APBD Tahun Anggaran 2025.

3) Insentif Fiskal

Insentif Fiskal bersumber dari APBN yang dialokasikan kepada Daerah tertentu berdasarkan kriteria tertentu dengan tujuan untuk memberikan penghargaan atas perbaikan dan/atau pencapaian Kinerja tertentu. Dalam KUA TA 2025, Insentif Fiskal belum dianggarkan karena Peraturan Presiden mengenai Rincian APBN Tahun Anggaran 2025 atau Peraturan Menteri Keuangan mengenai Pedoman Umum dan Alokasi Insentif Fiskal Tahun Anggaran 2025 belum ditetapkan. Dalam hal Peraturan Presiden mengenai Rincian APBN Tahun Anggaran 2025 atau Peraturan Menteri Keuangan mengenai Pedoman Umum dan Alokasi Dana Insentif Fiskal Tahun Anggaran 2025 ditetapkan dan/atau terdapat perubahan setelah peraturan daerah tentang APBD Tahun Anggaran 2025 ditetapkan. Pemerintah Daerah harus menyesuaikan alokasi Dana Insentif Fiskal dimaksud dengan terlebih dahulu melakukan perubahan Peraturan Wali Kota tentang penjabaran APBD Tahun Anggaran 2025 dengan pemberitahuan kepada Pimpinan DPRD untuk selanjutnya dituangkan dalam peraturan daerah tentang Perubahan APBD Tahun Anggaran 2025 atau dituangkan dalam LRA bagi Pemerintah Daerah yang tidak melakukan perubahan APBD Tahun Anggaran 2025.

2. Transfer Antar Daerah

a) Pendapatan Bagi Hasil Pendapatan bagi hasil merupakan dana yang bersumber dari Pendapatan Daerah Provinsi yang dialokasikan kepada Daerah Kabupaten/Kota berdasarkan angka persentase tertentu sesuai dengan ketentuan peraturan perundang-undangan yang meliputi Bagi Hasil Pajak Bahan Bakar KB, Bagi hasil Pajak Air Permukaan dan Bagi Hasil Pajak Rokok. Pendapatan kabupaten/kota yang bersumber dari Bagi Hasil Pajak Daerah pemerintah provinsi didasarkan pada penganggaran belanja Bagi Hasil Pajak Daerah dalam APBD pemerintah provinsi Tahun Anggaran 2025. Berdasarkan UU HKPD Tahun 2022, Pemerintah memberikan kewenangan pemungutan diamanatkan Opsen Pajak antara level pemerintahan provinsi kepada pemerintah kabupaten/kota, yaitu Pajak Kendaraan Bermotor dan BBNKB. Sehingga terdapat pengalihan dari pendapatan bagi hasil menjadi Opsen PKB dan BBNKB. Pendapatan pajak daerah yang bersumber dari Pajak Rokok baik bagian provinsi maupun bagian Kabupaten/kota dialokasikan paling sedikit 50% untuk mendanai pelayanan kesehatan masyarakat dan penegakan hukum oleh aparat yang berwenang sebagaimana diamanatkan dalam Pasal 37 Peraturan Menteri Keuangan Republik Indonesia Nomor 143 Tahun 2023 tentang Tata Cara Pemungutan, Pemotongan, dan Penyetoran Pajak Rokok. Dalam rangka mendukung program Jaminan Kesehatan Nasional (JKN), Pemerintah Daerah menggunakan pendapatan yang bersumber dari pajak rokok yang merupakan hasil pajak daerah provinsi maupun bagian Kabupaten/kota, sebesar 75% dari 50% atau ekuivalen sebesar 37,5% dari realisasi penerimaan pajak rokok bagian hak masing-masing Daerah untuk pendanaan program jaminan

kesehatan nasional sesuai dengan Peraturan Menteri Keuangan Republik Indonesia Nomor 143 Tahun 2023 tentang Tata Cara Pemungutan, Pemotongan, dan Penyetoran Pajak Rokok. Pendapatan bagi hasil didasarkan pada alokasi Tahun Anggaran 2024 dikarenakan pada saat penyusunan KUA Kota Semarang Tahun 2025 alokasi pendapatan bagi hasil belum diketahui dan belum ditetapkan oleh Pemerintah Provinsi Jawa Tengah. Apabila nantinya Peraturan Gubernur mengenai Rincian alokasi Bagi Hasil dari Provinsi Jawa Tengah kemudian disahkan dan peraturan daerah tentang APBD Tahun Anggaran 2025 ditetapkan, maka akan menyesuaikan alokasi Pendapatan bagi hasil yang dimaksud dalam peraturan daerah tentang Perubahan APBD Tahun Anggaran 2025 atau ditampung dalam LRA apabila tidak melakukan perubahan APBD Tahun Anggaran 2025. Dalam KUA Kota Semarang tahun 2025, Pendapatan bagi hasil didasarkan pada alokasi Tahun Anggaran 2024 dikarenakan pada saat penyusunan KUA Kota Semarang Tahun 2025 alokasi pendapatan bagi hasil belum diketahui dan belum ditetapkan oleh Pemerintah Provinsi Jawa Tengah. Apabila nantinya Peraturan Gubernur mengenai Rincian alokasi Bagi Hasil dari Provinsi Jawa Tengah kemudian disahkan dan peraturan daerah tentang APBD Tahun Anggaran 2025 ditetapkan, maka akan menyesuaikan alokasi Pendapatan bagi hasil yang dimaksud dalam Peraturan Daerah tentang Perubahan APBD Tahun Anggaran 2025 atau ditampung dalam LRA apabila tidak melakukan perubahan APBD Tahun Anggaran 2025.

b) Bantuan Keuangan

Pendapatan daerah yang bersumber dari bantuan keuangan, baik yang bersifat umum maupun bersifat khusus yang diterima dari Pemerintah Provinsi atau Pemerintah Kabupaten/Kota lainnya dianggarkan dalam APBD penerima bantuan sepanjang sudah dianggarkan dalam APBD pemberi bantuan. Apabila pendapatan daerah yang bersumber dari bantuan keuangan bersifat umum tersebut diterima setelah peraturan daerah tentang APBD Tahun Anggaran 2025 ditetapkan. Maka pemerintah daerah harus menyesuaikan bantuan keuangan dimaksud pada peraturan daerah tentang Perubahan APBD Tahun Anggaran 2025 atau dicantumkan dalam LRA bagi pemerintah daerah yang tidak melakukan Perubahan APBD Tahun Anggaran 2025. Dikarenakan pada saat penyusunan KUA ini alokasi pendapatan dari bantuan keuangan belum diketahui dan belum ditetapkan, maka pendapatan dari bantuan keuangan provinsi juga belum dapat dicantumkan. Apabila nantinya pendapatan daerah yang bersumber dari bantuan keuangan bersifat khusus tersebut diterima setelah peraturan daerah tentang APBD Tahun Anggaran 2025 ditetapkan, maka pemerintah Kota Semarang akan melakukan penyesuaian bantuan keuangan bersifat khusus dimaksud dengan terlebih dahulu melakukan perubahan Peraturan Wali Kota tentang penjabaran APBD Tahun Anggaran 2025 dengan pemberitahuan kepada Pimpinan DPRD, untuk selanjutnya ditampung dalam peraturan daerah tentang

perubahan APBD Tahun Anggaran 2025 atau dicantumkan dalam LRA apabila tidak melakukan Perubahan APBD Tahun Anggaran 2025.

III. Lain-lain Pendapatan Daerah Yang Sah

Pendapatan daerah yang bersumber dari Lain-lain Pendapatan Daerah yang Sah memperhatikan beberapa hal, sebagai berikut: Pendapatan Hibah mekanisme pencatatan pendapatan dimaksud pada Badan Pendapatan Daerah, Akun Pendapatan, Kelompok Lain-Lain Pendapatan Daerah Yang Sah, Jenis Hibah, Obyek Pendapatan Hibah dari Pemerintah Pusat, Rincian Obyek Pendapatan Hibah dari Pemerintah Pusat, Sub Rincian Obyek Pendapatan Hibah dari Pemerintah Pusat.

2. Kebijakan Pendapatan Perubahan

Kebijakan Pendapatan Perubahan Tahun 2025 diarahkan pada:

a. melakukan optimalisasi melalui intensifikasi dan ekstensifikasi sumber-sumber pendapatan melalui perkiraan yang terukur secara rasional dengan mempertimbangkan realisasi pendapatan asli daerah sampai dengan triwulan I tahun 2025 serta dengan memanfaatkan digitalisasi terutama pada target Pajak Daerah dan Retribusi Daerah;

b. penyesuaian kebijakan dana transfer yang bersumber dari Pemerintah Pusat atas rincian Dana Alokasi Umum (DAU) Specific Grant Bidang Pekerjaan Umum berdasarkan Keputusan Menteri Keuangan Nomor 29 Tahun 2025 tentang Penyesuaian Rincian Alokasi Transfer ke Daerah menurut Provinsi/Kabupaten/Kota Tahun Anggaran 2025 dalam Rangka Efisiensi Belanja dalam Pelaksanaan Anggaran Pendapatan dan Belanja Negara dan Anggaran Pendapatan dan Belanja Daerah Tahun Anggaran 2025 serta atas penerimaan Dana Alokasi Khusus (DAK) Fisik dan Nonfisik yang belum disesuaikan dengan Peraturan Presiden Nomor 201 Tahun 2024 tentang Rincian Anggaran Pendapatan dan Belanja Negara Tahun Anggaran 2025 dan KMK Nomor 453 Tahun 2024 tentang Perubahan Rincian Alokasi Dana Alokasi Khusus Nonfisik Bantuan Operasional Kesehatan Subjenis Bantuan Operasional Kesehatan Pengawasan Obat dan Makanan dan Subjenis Bantuan Operasional Kesehatan Puskesmas dan Perubahan Rincian Alokasi Dana Alokasi Khusus Nonfisik Dana Ketahanan Pangan dan Pertanian Subjenis Bantuan Operasional Penyuluh Pertanian Tahun Anggaran 2025. Selain itu, adanya penyesuaian pada Dana Insentif Fiskal dengan ditetapkannya KMK Nomor 138 Tahun 2025 tentang Penyesuaian Rincian Alokasi Dana Insentif Fiskal Tahun Anggaran 2025 untuk Penghargaan Kinerja Tahun Sebelumnya Menurut Provinsi/Kabupaten/Kota. Penyesuaian dilakukan dengan menambah atau mengurangi sesuai dengan alokasi yang ditetapkan;

c. penyesuaian terhadap pos Pendapatan Transfer Antar Daerah pada Pendapatan Bagi Hasil sesuai dengan Keputusan Gubernur Jawa Tengah Nomor 100.3.3.1/14 Tahun 2025 tentang Alokasi Bagi Hasil Penerimaan Pajak Daerah kepada Kabupaten/Kota di Provinsi Jawa Tengah Tahun Anggaran 2025. Selain itu, terdapat penyesuaian alokasi Bantuan Keuangan Provinsi Jawa Tengah dalam APBD TA 2025 atas Penetapan Peraturan

Gubernur Nomor 14 Tahun 2025 tentang Perubahan Kedua atas Peraturan Gubernur Jawa Tengah Nomor 38 Tahun 2024 tentang Penjabaran APBD Provinsi Jawa Tengah Tahun Anggaran 2025.

B. Kebijakan Belanja Daerah

Belanja daerah adalah semua kewajiban daerah yang diakui sebagai pengurang nilai kekayaan bersih dalam periode tahun anggaran yang bersangkutan. Berdasarkan Undang-Undang Nomor 23 Tahun 2014 tentang Pemerintahan Daerah dan Peraturan Pemerintah Nomor 12 Tahun 2019 tentang Pengelolaan Keuangan Daerah, belanja daerah digunakan untuk mendanai pelaksanaan urusan pemerintahan konkuren yang menjadi kewenangan daerah dan pelaksanaan tugas organisasi yang ditetapkan sesuai dengan ketentuan perundang-undangan serta harus memiliki dasar hukum yang melandasinya. Struktur Belanja Daerah disusun dengan berpedoman pada Peraturan Pemerintah Nomor 12 Tahun 2019 tentang Pengelolaan Keuangan Daerah.

1. Kebijakan Belanja Daerah Murni

Kebijakan belanja di tahun 2025 diarahkan pada:

a. Belanja daerah disusun berdasarkan tren porsi realisasi 3 (tiga) tahun terakhir dan berdasarkan prioritas pembangunan tahun 2025 yang tercantum dalam RKPD Tahun 2025 yang merupakan penjabaran dari RPJMD Tahun 2021-2026 dengan memperhatikan dukungan terhadap target pencapaian prioritas pembangunan nasional tahun 2025 sesuai dengan kewenangan daerah.

b. Belanja Daerah disusun dengan mempertimbangkan dokumen KUA yang disusun oleh Pemerintahan saat ini dan akan dijalankan oleh Pemerintahan selanjutnya.

c. Belanja Daerah diarahkan pada prioritas berikut:

1) Pemenuhan mandatory spending seperti pengalokasian anggaran minimal pada sektor Belanja Pegawai, Pendidikan, Pengawasan, Pengembangan Sumber Daya Manusia (SDM), dan Infratruktur;
2) Penyediaan pelayanan dasar untuk memenuhi Standar Pelayanan Minimal (SPM) yang telah diatur dalam Permendagri Nomor 59 Tahun 2021 tentang Pemenuhan Standar Pelayanan Minimal;
3) Penuntasan program prioritas Wali Kota yang tertuang dalam penjabaran visi dan misi RPJMD Tahun 2021-2026;
4) Penyelesaian permasalahan dan isu strategis daerah;
5) Mendorong pemulihan dan percepatan peningkatan ekonomi daerah;
6) Pengembangan infrastruktur daerah yang langsung terkait dengan percepatan pembangunan fasilitas pelayanan publik dan ekonomi dalam rangka meningkatkan kesempatan kerja, mengurangi kemiskinan, dan mengurangi kesenjangan penyediaan layanan publik antar wilayah. Oleh Karena itu, Kota Semarang mengalokasikan anggaran bagi kelurahan-kelurahan melalui fasilitasi musrenbangkel; dan
7) Dukungan terhadap prioritas nasional dan arahan presiden, yaitu terkait dengan penurunan angka kemiskinan, stunting, pengendalian inflasi, dan peningkatan pelayanan publik yang berkualitas.

2. Kebijakan Belanja Daerah Perubahan

Kebijakan belanja daerah pada Tahun 2025 diarahkan pada:

a. proyeksi belanja daerah ditentukan berdasarkan tren APBD Murni 3 tahun terakhir namun tetap memerhatikan besaran earmarking dan kebutuhan yang didasarkan di tahun 2025;
b. penyesuaian terhadap kebijakan transfer dari Pemerintah Pusat, baik itu perubahan besaran alokasi dana transfer maupun perubahan kegiatannya;
c. belanja yang berasal dari transfer pemerintah pusat dan bantuan keuangan provinsi dialokasikan sesuai peruntukannya dengan mengacu pada ketentuan penggunaan dana tersebut;
d. penyesuaian terhadap belanja operasional seperti efisiensi terhadap belanja alat tulis kantor (ATK), belanja narasumber, belanja operational maintenance (OM), belanja konsumsi rapat, dan belanja perjalanan dinas yang tidak mendukung secara langsung pencapaian target indikator pembangunan; dan
e. pengalokasian pagu belanja kegiatan memerhatikan sisa waktu pelaksanaan kegiatan sampai dengan akhir tahun anggaran.

C. Kebijakan Pembiayaan Daerah

Pembiayaan adalah setiap penerimaan yang perlu dibayar kembali dan/atau pengeluaran yang akan diterima kembali, baik pada tahun anggaran yang bersangkutan maupun pada tahun-tahun anggaran berikutnya. Pembiayaan muncul dalam struktur APBD sebagai akibat penerapan surplus/defisit anggaran. Pembiayaan untuk menutup defisit anggaran disebut sebagai penerimaan pembiayaan, sedang pembiayaan yang dilakukan untuk memanfaatkan surplus disebut pengeluaran pembiayaan. Sehingga penyusunan anggaran pembiayaan daerah akan dipengaruhi oleh kondisi surplus/defisit anggaran.

1. Kebijakan Pembiayaan Murni

a. Penerimaan Pembiayaan

Penganggaran SiLPA Tahun Anggaran 2025 didasarkan pada:

1) Perhitungan SiLPA mengikat, yaitu SiLPA kegiatan yang telah ditentukan peruntukannya di Tahun Anggaran 2024 dan harus dianggarkan kembali;
2) Perkiraan penyesuaian pendapatan daerah di Tahun Anggaran 2024; serta
3) Perkiraan efisiensi dan belanja yang tidak terserap sampai akhir Tahun Anggaran 2024.

b. Pengeluaran Pembiayaan

Pengeluaran pembiayaan adalah pengeluaran yang akan diterima kembali baik pada tahun anggaran berkenaan maupun pada tahun-tahun anggaran berikutnya. Kebijakan pengeluaran pembiayaan dilaksanakan dengan tujuan tertentu sehingga terdapat keseimbangan antara pendapatan dan belanja daerah. Untuk Tahun Anggaran 2025, pengeluaran pembiayaan direncanakan sebesar Rp61.500.000.000,00 yang dipergunakan untuk penyertaan modal daerah kepada BUMD sebesar Rp57.500.000.000,00 dan Pemberian Pinjaman Daerah-Dana Bergulir kepada Masyarakat

sebesar Rp4.000.000.000,00. Berikut adalah rincian Penerimaan dan Pembiayaan Daerah

2. **Kebijakan Pembiayaan Perubahan**
   a. Penerimaan pembiayaan daerah pada Perubahan KUA TA 2025 direncanakan berasal dari Sisa Lebih Perhitungan Anggaran Daerah (SiLPA) Tahun Anggaran 2024. Berdasarkan hasil audit Badan Pemeriksa Keuangan (BPK), jumlah SiLPA tahun 2024 adalah sebesar Rp194.512.860.146,00. Jika dibandingkan dengan APBD TA 2025, terdapat selisih lebih sebesar Rp40.831.944.166,00 yang semula sebesar Rp153.680.915.980,00.
   b. Pengeluaran Pembiayaan
   Pengeluaran pembiayaan adalah pengeluaran yang akan diterima kembali baik pada tahun anggaran berkenaan maupun pada tahun-tahun anggaran berikutnya. Pada Perubahan KUA TA 2025, pengeluaran pembiayaan ditargetkan tetap sebesar Rp30.000.000.000,00.

2.3 PENCAPAIAN TARGET KINERJA APBD

A. Indikator Pencapaian Kinerja Keuangan (fiskal)

Asumsi indikator pencapaian kinerja keuangan dalam APBD tahun 2025 seperti telah dijabarkan pada Kebijakan Keuangan diatas, dalam pelaksanaannya terjadi perkembangan yang menyebabkan perlu dilakukan Perubahan Anggaran Pendapatan dan Belanja Daerah Tahun 2025. Sejalan dengan hal tersebut, maka ditetapkan Peraturan Daerah Kota Semarang Nomor 7 tahun 2025 tentang Perubahan Anggaran Pendapatan dan Belanja Daerah Kota Semarang Tahun 2025 serta Peraturan Walikota Semarang Nomor 20 Tahun 2025 tentang Perubahan Kedua Atas Peraturan Wali Kota Nomor 62 Tahun 2025 tentang Penjabaran Perubahan Anggaran Pendapatan dan Belanja Daerah Kota Semarang Tahun Anggaran 2025.

Tabel 1. Indikator Pencapaian Kinerja APBD dan APBD Perubahan Tahun 2025
(dalam rupiah)

KODE	URAIAN	APBD 2025	APBD Perubahan 2025
4	**PENDAPATAN DAERAH**		
4.1	**Pendapatan Asli Daerah**	**3.826.262.515.007,00**	**3.904.690.263.565,00**
4.1.01	Pajak Daerah	3.040.722.250.000,00	3.090.722.250.000,00
4.1.02	Retribusi Daerah	688.841.797.729,00	695.371.570.256,00
4.1.03	Hasil Pengelolaan Kekayaan Daerah yang Dipisahkan	84.386.062.278,00	80.494.038.309,00
4.1.04	Lain-lain Pendapatan Asli Daerah yang Sah	12.312.405.000,00	38.102.405.000,00
4.2	**Pendapatan Transfer**		
4.2.01	**Pendapatan Transfer Pemerintah Pusat**	**1.549.748.172.000,00**	**2.078.070.424.308,00**
4.2.01.06	Dana Insentif Fiskal	0,00	29.284.482.000,00

KODE	URAIAN	APBD 2025	APBD Perubahan 2025
4.2.01.07	Dana Bagi Hasil	240.412.749.000,00	240.412.749.000,00
4.2.01.08	Dana Alokasi Umum (DAU)	1.309.335.423.000,00	1.300.226.488.660,00
4.2.01.09	Dana Alokasi Khusus (DAK)	0,00	508.146.704.648,00
4.2.02	**Pendapatan Transfer Antar Daerah**	**231.235.585.201,00**	**295.755.408.000,00**
4.2.02.01	Pendapatan Bagi Hasil	231.235.585.201,00	274.695.908.000,00
4.2.02.02	Bantuan Keuangan		21.059.500.000,00
4.3	**Lain-lain Pendapatan Daerah Yang Sah**	**0,00**	**22.162.938.117,00**
4.3.03	Lain-lain Pendapatan Sesuai dengan Ketentuan Peraturan Perundang-Undangan	0,00	22.162.938.117,00
	Jumlah Pendapatan	**5.607.246.272.208,00**	**6.300.679.033.990,00**
5	**BELANJA DAERAH**		
5.1	**BELANJA OPERASI**	**4.452.195.277.608,43**	**5.244.852.856.075,13**
5.1.01	Belanja Pegawai	2.019.380.050.124,00	2.124.755.330.166,87
5.1.02	Belanja Barang dan Jasa	2.342.570.385.755,43	2.931.681.322.952,26
5.1.04	Belanja Subsidi	3.500.000.000,00	-
5.1.05	Belanja Hibah	78.607.041.729,00	185.177.102.956,00
5.1.06	Belanja Bantuan Sosial	8.137.800.000,00	3.239.100.000,00
5.2	**BELANJA MODAL**	**1.147.623.934.596,57**	**1.155.129.273.755,65**
5.2.01	Belanja Modal Tanah	1.214.101.000,00	4.821.294.000,00
5.2.02	Belanja Modal Peralatan dan Mesin	185.372.494.582,97	229.435.674.460,16
5.2.03	Belanja Modal Gedung dan Bangunan	355.339.172.940,90	344.084.085.560,40
5.2.04	Belanja Modal Jalan, Jaringan, dan Irigasi	603.423.026.144,70	555.771.449.124,59
5.2.05	Belanja Modal Aset Tetap Lainnya	436.695.132,00	13.767.340.054,90
5.2.06	Belanja Modal Aset Lainnya	1.838.444.796,00	7.249.430.555,60
5.3	**BELANJA TIDAK TERDUGA**	**99.607.975.983,00**	**65.209.764.305,22**
5.3.01	Belanja Tidak Terduga	99.607.975.983,00	65.209.764.305,22
	Jumlah Belanja	**5.699.427.188.188,00**	**6.465.191.894.136,00**

B. Indikator Pencapaian Kinerja Program/Kegiatan

Sesuai dengan amanat Peraturan Pemerintah No. 08 Tahun 2006 tentang Pelaporan Keuangan dan Kinerja Instansi Pemerintah, pasal 2 menyatakan bahwa dalam rangka pertanggungjawaban pelaksanaan APBN/APBD setiap entitas pelaporan wajib menyusun dan menyajikan: (a) Laporan Keuangan dan (b) Laporan Kinerja. Laporan Kinerja adalah ikhtisar yang menjelaskan secara ringkas dan lengkap tentang capaian kinerja yang disusun berdasarkan rencana kerja yang ditetapkan dalam rangka pelaksanaan APBN/APBD.

Berdasarkan Kebijakan pembangunan daerah dan kebijakan belanja berdasarkan urusan, pada Tahun Anggaran 2024 Pemerintah Kota Semarang melaksanakan 24 Urusan Wajib, 5 Urusan Pilihan dan 7 Urusan Penunjang dengan penjelasan sebagai berikut:

(1) URUSAN WAJIB YANG BERKAITAN DENGAN PELAYANAN DASAR

(a) Urusan Wajib Pendidikan

Dinas Pendidikan melaksanakan 5 program 16 kegiatan 92 sub kegiatan, dengan alokasi anggaran sebesar Rp1.317.440.364.831,74, sedangkan realisasinya mencapai Rp1.262.894.912.474,00 atau 95,86% sehingga masih terdapat sisa anggaran sebesar Rp54.545.452.357,74.

(b) Urusan Wajib Kesehatan

Dinas Kesehatan, RSUD melaksanakan 7 program 21 kegiatan 96 sub kegiatan, dengan alokasi anggaran sebesar Rp1.155.925.807.418,03 sedangkan realisasinya mencapai Rp982.097.077.256,00 atau 84,96% sehingga masih terdapat sisa anggaran sebesar Rp173.828.730.162,03.

(c) Urusan Wajib Pekerjaan Umum dan Penataan Ruang

Dinas Pekerjaan Umum, Dinas Penataan Ruang dan Dinas Perumahan dan Kawasan Permukiman melaksanakan 20 program 36 kegiatan 127 sub kegiatan, dengan alokasi anggaran sebesar Rp513.497.915.786,51 sedangkan realisasinya mencapai Rp385.581.731.979,00 atau 75,09% sehingga masih terdapat sisa anggaran sebesar Rp127.916.183.807,51.

(d) Urusan Wajib Perumahan Rakyat dan Kawasan Pemukiman

Dinas Perumahan dan Kawasan Permukiman melaksanakan 4 program 12 kegiatan 45 sub kegiatan, dengan alokasi anggaran sebesar Rp434.362.201.940,23 sedangkan realisasinya mencapai Rp415.854.324.363,00 atau 95,74% sehingga masih terdapat sisa anggaran sebesar Rp18.507.877.577,23

(e) Urusan Wajib Ketentraman, Ketertiban Umum, dan Perlindungan Masyarakat;

Dinas Pemadam Kebakaran, Badan Penanggulangan Bencana Daerah dan Satuan Polisi Pamong Praja melaksanakan 13 program 47 kegiatan 193 sub kegiatan, dengan alokasi anggaran sebesar Rp86.674.612.493,90 realisasinya mencapai Rp79.325.595.146,00 atau 91,52% sehingga masih terdapat sisa anggaran sebesar Rp 7.349.017.347,90.

(f) Urusan Wajib Sosial

Dinas Sosial melaksanakan 6 program 16 kegiatan 79 sub kegiatan, dengan alokasi anggaran sebesar Rp34.906.154.796,55 sedangkan

realisasinya mencapai Rp32.259.780.528,00 atau 92,42% sehingga masih terdapat sisa anggaran sebesar Rp2.646.374.268,55.

(2) URUSAN WAJIB YANG TIDAK BERKAITAN DENGAN PELAYANAN DASAR

(a) Urusan Wajib Tenaga Kerja

Dinas Tenaga Kerja melaksanakan 5 program 16 kegiatan 46 sub kegiatan, dengan alokasi anggaran sebesar Rp21.167.582.270,72 sedangkan realisasinya mencapai Rp18.699.604.758,00 atau 88,34% sehingga masih terdapat sisa anggaran sebesar Rp2.467.977.512,72.

(b) Urusan Wajib Pemberdayaan Perempuan dan Perlindungan Anak

Dinas Pemberdayaan Perempuan dan Perlindungan Anak melaksanakan 7 program 21 kegiatan 62 sub kegiatan, dengan alokasi anggaran sebesar Rp18.774.880.469,34 sedangkan realisasinya mencapai Rp16.866.579.882,00 atau 89,84% sehingga masih terdapat sisa anggaran sebesar Rp1.908.300.587,34.

(c) Urusan Wajib Pangan

Dinas Ketahanan Pangan melaksanakan 5 program 12 kegiatan 51 sub kegiatan, dengan alokasi anggaran sebesar Rp14.773.771.837,91 sedangkan realisasinya mencapai Rp13.163.591.588,00 atau 89,10% sehingga masih terdapat sisa anggaran sebesar Rp1.610.180.249,91.

(d) Urusan Wajib Pertanahan

Dinas Penataan Ruang melaksanakan 5 program 6 kegiatan 8 sub kegiatan, dengan alokasi anggaran sebesar Rp1.554.546.700,10 sedangkan realisasinya mencapai Rp1.459.472.394,00 atau 93,88% sehingga masih terdapat sisa anggaran sebesar Rp Rp95.074.306,10.

(e) Urusan Wajib Lingkungan Hidup

Dinas Lingkungan Hidup melaksanakan 10 program 18 kegiatan 56 sub kegiatan, dengan alokasi anggaran sebesar Rp172.267.764.736,90, sedangkan realisasinya mencapai Rp159.203.422.226,00 atau 92,42% sehingga masih terdapat sisa anggaran sebesar Rp13.064.342.510,90

(f) Urusan Wajib Administrasi Kependudukan dan Pencatatan Sipil

Dinas Kependudukan dan Catatan Sipil melaksanakan 5 program 19 kegiatan 58 sub kegiatan, dengan alokasi anggaran sebesar Rp20.927.924.102,61, sedangkan realisasinya mencapai Rp19.437.871.077,00 atau 92,88% sehingga masih terdapat sisa anggaran sebesar Rp1.490.053.025,61.

(g) Urusan Wajib Pemberdayaan Masyarakat dan Desa Sekretariat Daerah Bagian Tata Pemerintahan melaksanakan 2 program 2 kegiatan 11 sub kegiatan, dengan alokasi anggaran sebesar Rp4.263.194.753,70, sedangkan realisasinya mencapai Rp3.889.565.173,00 atau 91,24% sehingga masih terdapat sisa anggaran sebesar Rp373.629.580,70.

(h) Urusan Wajib Pengendalian Penduduk dan Keluarga Berencana

Dinas Pengendalian Penduduk dan KB melaksanakan 4 program 14 kegiatan 60 sub kegiatan, dengan alokasi anggaran sebesar Rp30.770.763.293,83, sedangkan realisasinya mencapai

Rp29.584.617.395,00 atau 96,15% sehingga masih terdapat sisa anggaran sebesar Rp1.186.145.898,83.

(i) Urusan Wajib Perhubungan

Dinas Perhubungan melaksanakan 2 program 21 kegiatan 65 sub kegiatan, dengan alokasi anggaran sebesar Rp362.565.602.971,40, sedangkan realisasinya mencapai Rp327.370.234.292,86 atau 90,29% sehingga masih terdapat sisa anggaran sebesar Rp35.195.368.678,54.

(j) Urusan Wajib Komunikasi dan Informasi

Dinas Komunikasi, Informatika, Statistik dan Persandian melaksanakan 3 program 9 kegiatan 40 sub kegiatan, dengan alokasi anggaran sebesar Rp64.845.763.998,14, sedangkan realisasinya mencapai Rp53.660.215.142,00 atau 82,75% sehingga masih terdapat sisa anggaran sebesar Rp11.185.548.856,14.

(k) Urusan Wajib Koperasi, Usaha Kecil dan Menengah

Dinas Koperasi dan Usaha Mikro melaksanakan 8 program 14 kegiatan 40 sub kegiatan, dengan alokasi anggaran sebesar Rp23.937.632.864,32 sedangkan realisasinya mencapai Rp21.942.492.764,00 atau 91,67% sehingga masih terdapat sisa anggaran sebesar Rp1.995.140.100,32.

(l) Urusan Wajib Penanaman Modal

Dinas penanaman modal dan pelayanan terpadu satu pintu, melaksanakan 6 program 12 kegiatan 41 sub kegiatan, dengan alokasi anggaran sebesar Rp16.046.286.104,10, sedangkan realisasinya mencapai Rp14.742.103.788,00 atau 91,87% sehingga masih terdapat sisa anggaran sebesar Rp1.304.182.316,10.

(m) Urusan Wajib Pemuda dan Olahraga

Dinas Pemuda dan Olah Raga melaksanakan 4 program 15 kegiatan 50 sub kegiatan, dengan alokasi anggaran sebesar Rp62.133.370.649,18, sedangkan realisasinya mencapai Rp53.222.685.927,00 atau 85,66% sehingga masih terdapat sisa anggaran sebesar Rp8.910.684.722,18

(n) Urusan Wajib Statistik

Statistik melaksanakan 1 program 1 kegiatan 4 sub kegiatan, dengan alokasi anggaran sebesar Rp494.431.378,00, sedangkan realisasinya mencapai Rp489.165.911,00 atau 98,94% sehingga masih terdapat sisa anggaran sebesar Rp5.265.467,00.

(o) Urusan Wajib Persandian

Persandian melaksanakan 1 program 1 kegiatan 1 sub kegiatan, dengan alokasi anggaran sebesar Rp2.154.413.855,00, sedangkan realisasinya mencapai Rp2.112.383.205,00 atau 98,05% sehingga masih terdapat sisa anggaran sebesar Rp42.030.650,00.

(p) Urusan Wajib Kebudayaan

Dinas Kebudayaan dan Pariwisata melaksanakan 4 program 12 kegiatan 33 sub kegiatan, dengan alokasi anggaran sebesar Rp30.266.933.624,04, sedangkan realisasinya mencapai Rp28.326.278.381,00 atau 93,59% sehingga masih terdapat sisa anggaran sebesar Rp1.940.655.243,04.

(q) Urusan Wajib Perpustakaan

Dinas Arsip dan Perpustakaan melaksanakan 3 program 10 kegiatan 42 sub kegiatan, dengan alokasi anggaran sebesar Rp26.867.570.683,03,

sedangkan realisasinya mencapai Rp24.301.175.666,00 atau 90,45% sehingga masih terdapat sisa anggaran sebesar Rp2.566.395.017,03.

(r) Urusan Wajib Kearsipan

Dinas Arsip dan Perpustakaan melaksanakan 3 program 9 kegiatan 22 sub kegiatan, dengan alokasi anggaran sebesar Rp1.364.402.368,00, sedangkan realisasinya mencapai Rp1.243.030.453,00 atau 91,10% sehingga masih terdapat sisa anggaran sebesar Rp121.371.915,00.

(3) URUSAN PEMERINTAHAN PILIHAN

(a) Urusan Pilihan Kelautan dan Perikanan

Dinas Perikanan melaksanakan 5 program 16 kegiatan 39 sub kegiatan, dengan alokasi anggaran sebesar Rp11.559.229.458,70, sedangkan realisasinya mencapai Rp10.310.910.160,00 atau 89,20% sehingga masih terdapat sisa anggaran sebesar Rp1.248.319.298,70.

(b) Urusan Pilihan Pariwisata

Dinas Kebudayaan dan Pariwisata melaksanakan 3 program 5 kegiatan 9 sub kegiatan, dengan alokasi anggaran sebesar Rp18.640.626.777,00, sedangkan realisasinya mencapai Rp17.599.497.008,00 atau 94,41% sehingga masih terdapat sisa anggaran sebesar Rp1.041.129.769,00.

(c) Urusan Pilihan Pertanian

Dinas Pertanian melaksanakan 5 program 17 kegiatan 44 sub kegiatan, dengan alokasi anggaran sebesar Rp34.723.648.618,12, sedangkan realisasinya mencapai Rp32.191.265.659,00 atau 92,71% sehingga masih terdapat sisa anggaran sebesar Rp2.532.382.959,12.

(d) Urusan Pilihan Perdagangan

Dinas Perdagangan melaksanakan 7 program 12 kegiatan 38 sub kegiatan, dengan alokasi anggaran sebesar Rp62.579.149.348,81, sedangkan realisasinya mencapai Rp56.071.890.572,00 atau 89,60% sehingga masih terdapat sisa anggaran sebesar Rp6.507.258.776,81.

(e) Urusan Pilihan Perindustrian

Dinas Perindustrian melaksanakan 4 program 10 kegiatan 43 sub kegiatan, dengan alokasi anggaran sebesar Rp21.955.365.510,80, sedangkan realisasinya mencapai Rp19.310.595.304,00 atau 87,95% sehingga masih terdapat sisa anggaran sebesar Rp2.644.770.206,80.

(4) UNSUR PENDUKUNG URUSAN PEMERINTAHAN

(a) Urusan Pendukung

Sekretariat DPRD dan Sekretariat Daerah melaksanakan 17 program 43 kegiatan 108 sub kegiatan, dengan alokasi anggaran sebesar Rp383.876.641.967,73, sedangkan realisasinya mencapai Rp324.920.751.228,50 atau 84,64% sehingga masih terdapat sisa anggaran sebesar Rp58.955.890.739,23.

(5) UNSUR PENUNJANG URUSAN PEMERINTAHAN

(a) Urusan Penunjang Perencanaan

Badan Perencanaan dan Pembangunan Daerah melaksanakan 3 program 12 kegiatan 46 sub kegiatan, dengan alokasi anggaran sebesar

Rp22.417.736.613,48, sedangkan realisasinya mencapai Rp20.490.063.474,00 atau 91,40% sehingga masih terdapat sisa anggaran sebesar Rp1.927.673.139,48.

(b) Urusan Penunjang Keuangan

Badan Pengelolaan Keuangan dan Aset Daerah dan Badan Pendapatan Daerah melaksanakan 5 program 21 kegiatan 125 sub kegiatan, dengan alokasi anggaran sebesar Rp258.666.832.484,97 sedangkan realisasinya mencapai Rp183.465.893.981,00 atau 70,93% sehingga masih terdapat sisa anggaran sebesar Rp75.200.938.503,97.

(c) Urusan Penunjang Kepegawaian

Badan Kepegawaian, Pendidikan dan Pelatihan melaksanakan 2 program 11 kegiatan 46 sub kegiatan, dengan alokasi anggaran sebesar Rp25.205.686.817,89 sedangkan realisasinya mencapai Rp22.425.340.287,00 atau 88,97% sehingga masih terdapat sisa anggaran sebesar Rp2.780.346.530,89.

(d) Urusan Penunjang Pendidikan dan Pelatihan

Badan Kepegawaian, Pendidikan dan Pelatihan melaksanakan 1 program 2 kegiatan 5 sub kegiatan, dengan alokasi anggaran sebesar Rp8.579.181.882,00 sedangkan realisasinya mencapai Rp7.446.283.907,00 atau 86,79% sehingga masih terdapat sisa anggaran sebesar Rp1.132.897.975,00.

(e) Urusan Penunjang Penelitian dan Pengembangan

Badan Riset dan Inovasi Daerah melaksanakan 2 program 10 kegiatan 32 sub kegiatan, dengan alokasi anggaran sebesar Rp11.080.132.577,81, sedangkan realisasinya mencapai Rp9.485.032.921,00 atau 85,60% sehingga masih terdapat sisa anggaran sebesar Rp1.595.099.656,81.

(6) UNSUR PENGAWASAN URUSAN PEMERINTAHAN

(a) Urusan Penunjang Pengawasan

Inspektorat melaksanakan 3 program 11 kegiatan 44 sub kegiatan, dengan alokasi anggaran sebesar Rp22.996.381.927,63 sedangkan realisasinya mencapai Rp19.324.719.714,00 atau 84,03% sehingga masih terdapat sisa anggaran sebesar Rp3.671.662.213,63.

(7) UNSUR KEWILAYAHAN

(a) Urusan Kewilayahan Kecamatan

Kecamatan se-Kota Semarang melaksanakan 80 program 255 kegiatan 1292 sub kegiatan, dengan alokasi anggaran sebesar Rp1.137.405.998.360,83 sedangkan realisasinya mencapai Rp1.056.153.207.508,00 atau 92,86% sehingga masih terdapat sisa anggaran sebesar Rp81.252.790.852,83.

(8) UNSUR PEMERINTAHAN UMUM

(a) Urusan Kesatuan Bangsa dan Politik

Badan Kesatuan Bangsa dan Politik Kota Semarang melaksanakan 6 program 12 kegiatan 57 sub kegiatan, dengan alokasi anggaran sebesar Rp27.521.387.862,85 realisasinya mencapai Rp25.105.740.736,00 atau

91,22% sehingga masih terdapat sisa anggaran sebesar Rp 2.415.647.126,85.

Pengungkapan Data Kinerja *Mandatory Spending* dalam postur APBD antara lain:

Mandatory spending merupakan kebijakan penganggaran yang mewajibkan pemerintah untuk mengalokasikan anggaran dalam persentase atau nilai minimum tertentu bagi sektor atau tujuan yang telah ditetapkan dalam peraturan perundang-undangan. Kebijakan ini bersifat mengikat dan harus dipenuhi sehingga ruang fiskal pemerintah tidak sepenuhnya bebas, melainkan diarahkan untuk menjamin terpenuhinya kebutuhan dasar dan prioritas pembangunan yang strategis.

Penerapan *mandatory spending* bertujuan untuk memastikan keberlanjutan pelayanan publik dan perlindungan kepentingan masyarakat secara luas. Dengan adanya kewajiban alokasi anggaran minimal, pemerintah diharapkan tetap memprioritaskan sektor-sektor esensial seperti pendidikan, kesehatan, serta infrastruktur dasar, meskipun dalam kondisi keterbatasan fiskal. *Mandatory spending* juga berfungsi sebagai instrumen pengendalian agar kebijakan anggaran tidak terlalu dipengaruhi oleh kepentingan jangka pendek, tetapi tetap selaras dengan tujuan pembangunan nasional dan daerah.

Secara keseluruhan, *mandatory spending* tidak hanya dimaknai sebagai kewajiban administratif dalam penganggaran, tetapi juga sebagai komitmen pemerintah dalam menjamin pemenuhan kebutuhan dasar masyarakat, meningkatkan kualitas pelayanan publik, serta mendorong tercapainya tujuan pembangunan secara berkelanjutan. Oleh karena itu, pemahaman dan penerapan *mandatory spending* yang tepat sangat penting agar APBD benar-benar menjadi instrumen kebijakan yang efektif dalam mendukung pemerataan pembangunan, meningkatkan kesejahteraan masyarakat, serta mewujudkan tata kelola keuangan daerah yang akuntabel dan berorientasi pada hasil.

Pemerintah Kota Semarang secara konsisten mengalokasikan anggaran *mandatory spending* sesuai dengan ketentuan peraturan perundang-undangan yang berlaku, dengan tetap mempertimbangkan kapasitas fiskal daerah serta prioritas dan kebutuhan pembangunan daerah. Komitmen tersebut tercermin dalam proses perencanaan dan penganggaran APBD yang senantiasa mengacu pada kebijakan nasional dan regulasi sektoral, sehingga alokasi anggaran tidak hanya memenuhi kewajiban normatif, tetapi juga mendukung pencapaian sasaran pembangunan daerah secara berkelanjutan.

Pelaksanaan kebijakan *mandatory spending* dalam APBD Pemerintah Kota Semarang pada prinsipnya telah dilakukan secara tertib dan terukur sesuai dengan ketentuan yang berlaku. Sebagian besar pos *mandatory spending* telah dipenuhi sesuai dengan batasan dan persentase minimal yang dipersyaratkan, baik pada sektor pendidikan, kesehatan, infrastruktur pelayanan publik, maupun kewajiban alokasi tertentu yang bersumber dari penerimaan pajak daerah. Hal ini menunjukkan adanya upaya menjaga keseimbangan antara kepatuhan terhadap regulasi penganggaran dan optimalisasi pemanfaatan anggaran untuk meningkatkan kualitas pelayanan publik dan kesejahteraan masyarakat.

1. Belanja Pegawai

Mandatory belanja pegawai merupakan kewajiban penganggaran pemerintah daerah untuk memenuhi hak-hak keuangan aparatur negara yang telah ditetapkan berdasarkan ketentuan peraturan perundang-undangan. Belanja pegawai ini bersifat

mengikat dan harus diprioritaskan dalam penyusunan APBD karena berkaitan langsung dengan keberlangsungan penyelenggaraan pemerintahan dan pelayanan publik. Alokasi *mandatory* belanja pegawai umumnya mencakup gaji dan tunjangan ASN, gaji dan tunjangan Kepala Daerah dan Wakil Kepala Daerah, gaji dan tunjangan pimpinan dam anggota DPRD, serta belanja terkait hak kepegawaian lainnya yang secara regulatif wajib dibayarkan.

Pemerintah Daerah wajib mengalokasikan belanja pegawai daerah di luar tunjangan guru yang dialokasikan melalui TKD (tambahan penghasilan guru, tunjangan khusus guru, tunjangan profesi guru, dan tunjangan sejenis lainnya yang bersumber dari TKD yang telah ditentukan penggunaannya) paling tinggi 30% (tiga puluh persen) dari total belanja APBD.

NO	KOMPONEN PERHITUNGAN	MURNI	PERUBAHAN
1	2	3	4
a	Total Belanja Daerah	5.699.427.188.188,00	6.465.191.894.136
b	Belanja Pegawai	2.019.380.050.124,00	2.124.755.330.167
c	Belanja Tunjangan Profesi Guru (TPG) ASND	-	206.912.275.496
d	Belanja Tambahan Penghasilan (Tamsil) Guru ASND	-	3.486.205.000
e	Belanja Kesejahteraan Guru (TKG)	-	-
f	Tunjangan sejenis lainnya yang bersumber dari TKD yang telah ditentukan penggunaannya	-	-
g	Belanja Pegawai diluar untuk Tambahan Penghasilan Guru, Tunjangan Khusus Guru, Tunjangan Profesi Guru, dan Tunjangan sejenis lainnya yang bersumber dari TKD yang telah ditentukan penggunaannya. G = (B - (C+D+E+F)	2.019.380.050.124,00	1.914.356.849.671
h	Persentase terhadap Belanja Daerah	35,43%	29,61%

Sumber: Data diolah dari SIPD RI

Pada APBD Tahun Anggaran 2025, proporsi belanja pegawai di luar tunjangan guru yang dialokasikan melalui Transfer ke Daerah (TKD) pada Pemerintah Kota Semarang tercatat sebesar 35,43% (tiga puluh lima koma empat tiga persen) dari total belanja APBD. Kondisi tersebut dikarenakan pada saat penetapan APBD Tahun Anggaran 2025, Pemerintah Kota Semarang belum memperhitungkan alokasi Dana Alokasi Khusus (DAK) dalam struktur anggaran pendapatan dan belanja daerah.

Seiring dengan dilakukannya penyesuaian kebijakan fiskal daerah dan pengalokasian DAK pada pergeseran anggaran melalui perubahan Perkada tentang penjabaran APBD Tahun Anggaran 2025, yang selanjutnya ditampung dalam Perda tentang Perubahan APBD Tahun Anggaran 2025, struktur belanja daerah Pemerintah Kota Semarang mengalami penyesuaian yang berdampak pada perbaikan proporsi *mandatory* belanja pegawai. Dengan adanya penambahan pendapatan dan belanja

yang bersumber dari DAK dimaksud, proporsi *mandatory* belanja pegawai Pemerintah Kota Semarang di luar tunjangan guru yang dialokasikan melalui TKD dibandingkan dengan total belanja daerah mengalami penurunan menjadi sebesar 29,61% (dua puluh sembilan koma enam satu persen).

Dengan demikian, alokasi belanja pegawai Pemerintah Kota Semarang pada Perubahan APBD Tahun Anggaran 2025 telah memenuhi ketentuan batas maksimal belanja pegawai di luar tunjangan guru yang dialokasikan melalui TKD sebagaimana diatur dalam peraturan perundang-undangan. Pemerintah Kota Semarang berkomitmen untuk terus menjaga proporsi belanja pegawai secara berkelanjutan melalui pengendalian belanja, peningkatan kualitas perencanaan anggaran, serta optimalisasi sumber pendanaan guna mendukung efektivitas penyelenggaraan pemerintahan dan pelayanan publik.

2. Fungsi Pendidikan

Dalam rangka peningkatan kualitas dan pemerataan pelayanan di bidang pendidikan, Pemerintah Daerah secara konsisten dan berkesinambungan mengalokasikan anggaran fungsi pendidikan paling sedikit sebesar 20% (dua puluh persen) dari total belanja daerah sebagaimana diamanatkan dalam ketentuan peraturan perundang-undangan. Pemenuhan alokasi anggaran fungsi pendidikan tersebut merupakan wujud komitmen Pemerintah Daerah dalam mendukung penyelenggaraan pendidikan yang berkualitas, inklusif, dan berkelanjutan.

Perhitungan persentase alokasi anggaran fungsi pendidikan dilakukan dengan cara menjumlahkan seluruh belanja pada subkegiatan yang telah ditandai sebagai belanja pendidikan dalam APBD, kemudian dibagi dengan total belanja daerah dan dikalikan 100% (seratus persen). Penandaan rincian belanja pendidikan dimaksud dilaksanakan dengan berpedoman pada ketentuan dan keputusan Menteri Keuangan mengenai penandaan rincian belanja pendidikan, yang digunakan sebagai dasar evaluasi pemenuhan belanja wajib dalam APBD.

NO	KOMPONEN PERHITUNGAN	MURNI	PERUBAHAN
1	2	3	4
1	Alokasi *Mandatory spending* Fungsi Pendidikan	965.304.582.870,00	1.383.213.852.325,10
2	Total Belanja Daerah	5.699.427.188.188,00	6.465.191.894.136,03
3	Persentase Alokasi *Mandatory spending* Fungsi Pendidikan	16,94%	21,39%

Sumber: Data diolah dari SIPD RI

Alokasi anggaran fungsi pendidikan terhadap belanja daerah Pemerintah Kota Semarang pada APBD Tahun Anggaran 2025 tercatat sebesar 16,94% (enam belas koma sembilan empat persen) dari total belanja APBD. Kondisi ini dikarenakan pada APBD Tahun Anggaran 2025, Dana Alokasi Khusus (DAK) belum dialokasikan dalam struktur anggaran pendapatan dan belanja daerah.

Seiring dengan dilakukannya penyesuaian dan pengalokasian DAK Non Fisik, pada Perubahan APBD Tahun Anggaran 2025 alokasi anggaran fungsi pendidikan

Pemerintah Kota Semarang mengalami peningkatan secara signifikan. Dengan penyesuaian tersebut, proporsi anggaran fungsi pendidikan menjadi sebesar 21,39% (dua puluh satu koma tiga sembilan persen) dari total belanja APBD.

Dengan demikian, alokasi anggaran fungsi pendidikan Pemerintah Kota Semarang pada Perubahan APBD Tahun Anggaran 2025 telah melampaui ketentuan minimal sebesar 20% (dua puluh persen) dari total belanja daerah sebagaimana diamanatkan dalam ketentuan peraturan perundang-undangan yang berlaku. Pemerintah Kota Semarang berkomitmen untuk terus menjaga pemenuhan alokasi anggaran fungsi pendidikan secara berkelanjutan melalui penguatan perencanaan anggaran, peningkatan kualitas belanja pendidikan, serta optimalisasi sumber pendanaan

3. Belanja Infrastruktur Pelayanan Publik

Belanja infrastruktur pelayanan publik merupakan belanja infrastruktur Daerah yang langsung terkait dengan percepatan pembangunan dan/atau pemeliharaan fasilitas pelayanan publik yang berorientasi pada pembangunan ekonomi Daerah dalam rangka meningkatkan kesempatan kerja, mengurangi kemiskinan, dan mengurangi kesenjangan penyediaan layanan publik antar Daerah. Sesuai dengan ketentuan peraturan perundang-undangan, belanja infrastruktur pelayanan publik dialokasikan paling rendah sebesar 40% (empat puluh persen) dari total belanja daerah yang dianggarkan dalam APBD dan/atau Perubahan APBD tahun anggaran berkenaan, di luar belanja bagi hasil dan/atau transfer kepada daerah dan/atau desa. Penandaan rincian belanja infrastruktur pelayanan publik tersebut memedomani keputusan menteri keuangan mengenai penandaan rincian belanja infrastruktur pelayanan publik untuk evaluasi pemenuhan belanja wajib dalam APBD.

NO	KOMPONEN PERHITUNGAN	MURNI	PERUBAHAN
1	2	3	4
1	Alokasi *Mandatory spending* Belanja Infrastruktur Pelayanan Publik	2.829.565.062.712,77	3.289.264.510.757,42
2	Total Belanja Daerah Diluar Belanja Transfer	5.699.427.188.188,00	6.465.191.894.136,04
3	Persentase Alokasi *Mandatory spending* Belanja Infrastruktur Pelayanan Publik	49,65%	50,88%

Sumber: Data diolah dari SIPD RI

Pada APBD Tahun Anggaran 2025, persentase belanja infrastruktur pelayanan publik Pemerintah Kota Semarang tercatat sebesar 49,65% (empat puluh sembilan koma enam lima persen) dari total belanja daerah. Capaian tersebut menunjukkan bahwa sejak APBD murni, Pemerintah Kota Semarang telah mengalokasikan belanja infrastruktur pelayanan publik di atas batas minimal yang dipersyaratkan dalam peraturan perundang-undangan.

Seiring dengan dilakukannya penyesuaian pendapatan dan belanja daerah pada Perubahan APBD Tahun Anggaran 2025, Pemerintah Kota Semarang melakukan

penguatan alokasi belanja infrastruktur pelayanan publik melalui penambahan anggaran pada program dan kegiatan yang mendukung peningkatan kualitas dan pemerataan pelayanan publik. Penyesuaian tersebut berdampak pada meningkatnya proporsi belanja infrastruktur pelayanan publik menjadi sebesar 50,88% (lima puluh koma delapan delapan persen) dari total belanja daerah.

Dengan peningkatan tersebut, alokasi belanja infrastruktur pelayanan publik Pemerintah Kota Semarang pada Perubahan APBD Tahun Anggaran 2025 tidak hanya memenuhi, tetapi juga melampaui ketentuan minimal belanja wajib sebagaimana diatur dalam peraturan perundang-undangan. Hal ini mencerminkan komitmen Pemerintah Kota Semarang dalam mendorong percepatan pembangunan infrastruktur daerah, peningkatan kualitas layanan publik, serta penguatan pertumbuhan ekonomi daerah yang inklusif dan berkelanjutan.

4. Belanja Wajib yang didanai dari Hasil Penerimaan Pajak yang telah Ditentukan Penggunaannya

Belanja wajib yang didanai dari hasil penerimaan pajak yang telah ditentukan penggunaannya merupakan belanja daerah yang pengalokasiannya bersumber dari penerimaan pajak tertentu sesuai dengan ketentuan peraturan perundang-undangan. Pengalokasian belanja wajib ini dimaksudkan untuk menjamin keberlanjutan pendanaan program dan kegiatan prioritas yang secara langsung mendukung pelayanan publik dan pembangunan daerah sesuai dengan tujuan pemungutan pajak dimaksud.

HASIL PENERIMAAN PKB DAN OPSEN PKB			
NO	KOMPONEN PERHITUNGAN	MURNI	PERUBAHAN
1	Total Alokasi Penggunaan Hasil Penerimaan Opsen PKB	41.205.015.283,00	53.624.871.452,40
2	Total Pendapatan Opsen PKB	390.000.000.000,00	430.000.000.000,00
3	Persentase Alokasi Opsen PKB	10,57%	12,47%

Sumber: Data diolah dari SIPD RI

Sesuai dengan ketentuan peraturan perundang-undangan, hasil penerimaan Pajak Kendaraan Bermotor (PKB) dan Opsen PKB paling rendah sebesar 10% (sepuluh persen) digunakan untuk mendanai pembangunan dan/atau pemeliharaan jalan serta peningkatan moda dan sarana transportasi umum. Pada APBD Tahun Anggaran 2025, proporsi hasil penerimaan PKB dan Opsen PKB yang dialokasikan untuk belanja wajib tercatat sebesar 10,57% (sepuluh koma lima tujuh persen), dan seiring dengan penyesuaian pendapatan dan belanja daerah pada Perubahan APBD Tahun Anggaran 2025, proporsi tersebut meningkat menjadi sebesar 12,47% (dua belas koma empat tujuh persen), sehingga telah melampaui ketentuan minimal yang ditetapkan dalam peraturan perundang-undangan.

HASIL PENERIMAAN PBJT ATAS TENAGA LISTRIK			
NO	KOMPONEN PERHITUNGAN	MURNI	PERUBAHAN
1	Alokasi Penggunaan Hasil Penerimaan PBJT-TL	48.464.645.946,00	48.165.217.146,00
2	Total Pendapatan PBJT-TL	372.750.000.000,00	372.750.000.000,00
3	Persentase Alokasi PBJT-TL	13,00%	12,92%

Sumber: Data diolah dari SIPD RI

Hasil penerimaan Pajak Barang dan Jasa Tertentu (PBJT) atas tenaga listrik paling rendah sebesar 10% (sepuluh persen) digunakan untuk mendanai penyediaan penerangan jalan umum, yang meliputi penyediaan dan pemeliharaan infrastruktur penerangan jalan umum serta pembayaran biaya atas konsumsi tenaga listrik untuk penerangan jalan umum, termasuk pembayaran ketersediaan layanan atas penyediaan dan pemeliharaan infrastruktur penerangan jalan umum yang disediakan melalui skema pembiayaan kerja sama antara Pemerintah Daerah dan badan usaha. Pada APBD Tahun Anggaran 2025 proporsi hasil penerimaan PBJT atas tenaga listrik tercatat sebesar 13,00% (tiga belas persen), dan seiring dengan penyesuaian pendapatan dan belanja daerah pada Perubahan APBD Tahun Anggaran 2025 menjadi 12,92% (dua belas koma sembilan dua persen) sehingga telah memenuhi dan melampaui ketentuan minimal yang ditetapkan dalam peraturan perundang-undangan.

HASIL PENERIMAAN PAT			
NO	KOMPONEN PERHITUNGAN	MURNI	PERUBAHAN
1	Alokasi Penggunaan Hasil Penerimaan PAT	2.823.102.004,00	2.823.102.004,00
2	Total Pendapatan PAT	26.810.000.000,00	26.810.000.000,00
3	Persentase Alokasi PAT	10,53%	10,53%

Sumber: Data diolah dari SIPD RI

Hasil penerimaan Pajak Air Tanah (PAT) paling rendah sebesar 10% (sepuluh persen) digunakan untuk mendanai kegiatan pencegahan, penanggulangan, dan pemulihan pencemaran dan/atau kerusakan lingkungan hidup di daerah kabupaten/kota yang berdampak terhadap kualitas dan kuantitas air tanah, yang meliputi penanaman pohon, pembuatan lubang atau sumur serapan, pelestarian hutan atau pepohonan, serta pengelolaan limbah. Pada APBD Tahun Anggaran 2025 dan Perubahan APBD Tahun Anggaran 2025, proporsi hasil penerimaan PAT yang dialokasikan tetap tercatat sebesar 10,53% (sepuluh koma lima tiga persen), sehingga telah memenuhi dan melampaui ketentuan minimal sebagaimana diatur dalam peraturan perundang-undangan.

HASIL PENERIMAAN PAJAK ROKOK BAGIAN PROVINSI MAUPUN BAGIAN KABUPATEN/KOTA			
NO	KOMPONEN PERHITUNGAN	MURNI	PERUBAHAN
1	Alokasi Penggunaan Hasil Penerimaan Bagi Hasil Pajak Rokok	41.224.660.000,00	51.153.174.641,00
2	Total Pendapatan Bagi Hasil Pajak Rokok	82.065.666.055,00	86.836.040.000,00
3	Persentase Alokasi Penggunaan Bagi Hasil Pajak Rokok	50,23%	58,91%

Sumber: Data diolah dari SIPD RI

Sejalan dengan pengalokasian belanja wajib yang bersumber dari penerimaan pajak daerah yang telah ditentukan penggunaannya, hasil penerimaan Pajak Rokok baik bagian provinsi maupun bagian kabupaten/kota paling rendah sebesar 50% (lima puluh persen) wajib dialokasikan untuk mendanai pelayanan kesehatan bagi masyarakat serta penegakan hukum sesuai dengan ketentuan peraturan perundang-undangan mengenai Pajak Rokok. Pada APBD Tahun Anggaran 2025, proporsi hasil penerimaan Pajak Rokok bagian provinsi maupun bagian kabupaten/kota yang dialokasikan untuk belanja wajib tercatat sebesar 50,23% (lima puluh koma dua tiga persen), dan pada Perubahan APBD Tahun Anggaran 2025 sebesar 58,91% (lima puluh delapan koma sembilan satu persen), yang seluruhnya telah memenuhi ketentuan peruntukan sebagaimana diatur dalam peraturan perundang-undangan.

Berdasarkan uraian atas pelaksanaan belanja wajib yang bersumber dari penerimaan pajak daerah yang telah ditentukan penggunaannya, dapat disimpulkan bahwa Pemerintah Kota Semarang telah mengalokasikan anggaran sesuai dengan ketentuan peraturan perundang-undangan yang berlaku. Seluruh jenis belanja wajib yang didanai dari hasil penerimaan Pajak Kendaraan Bermotor dan Opsen PKB, Pajak Barang dan Jasa Tertentu atas tenaga listrik, Pajak Rokok, serta Pajak Air Tanah telah dialokasikan dengan proporsi yang memenuhi bahkan melampaui batas minimal yang dipersyaratkan.

Pengalokasian tersebut mencerminkan komitmen Pemerintah Kota Semarang dalam menjaga keselarasan antara kebijakan pendapatan dan kebijakan belanja daerah, serta memastikan bahwa penerimaan pajak daerah dimanfaatkan secara tepat sasaran untuk mendukung peningkatan pelayanan publik, pembangunan infrastruktur, pelayanan kesehatan, perlindungan lingkungan hidup, dan kesejahteraan masyarakat secara berkelanjutan.

BAB III

IKHTISAR PENCAPAIAN KINERJA KEUANGAN

3.1 Ikhtisar Pencapaian Kinerja Keuangan Per Urusan

Ikhtisar pencapaian kinerja keuangan Pemerintah kota Semarang pada dasarnya memuat ikhtisar realisasi pencapaian target Kinerja APBD menurut urusan Pemerintah Kota Semarang. Target kinerja APBD tersebut merupakan gambaran realisasi pencapaian efektif dan efisien pelaksanaan Program dan Kegiatan.

Untuk memberikan gambaran secara jelas ikhtisar pencapaian kinerja keuangan Tahun Anggaran 2025 dapat dilihat pada tabel dan diagram batang bawah ini

Ikhtisar Realisasi Pencapaian Target Kinerja APBD Menurut Urusan Pemerintah Kota Semarang

NO	URUSAN	ANGGARAN	REALISASI	SELISIH	PERSENTASE
1	**URUSAN PEMERINTAHAN WAJIB YANG BERKAITAN DENGAN PELAYANAN DASAR**	**3.542.807.057.266,96**	**3.158.037.530.308,00**	**384.769.526.958,96**	**89,14**
1.01	**Urusan Wajib Pendidikan**	**1.317.440.364.831,74**	**1.262.894.912.474,00**	**54.545.452.357,74**	**95,86**
	Dinas Pendidikan	1.317.440.364.831,74	1.262.894.912.474,00	54.545.452.357,74	95,86
1.02	**Urusan Wajib Kesehatan**	**1.155.925.807.418,03**	**982.097.077.256,00**	**173.828.730.162,03**	**84,96**
	Dinas Kesehatan	632.276.617.440,10	600.709.317.484,00	31.543.191.394,10	95,01
	RSUD K.R.M.T. Wongsonegoro	523.649.189.977,93	381.387.759.772,00	142.261.430.205,93	72,83
1.03	**Urusan Wajib Pekerjaan Umum dan Penataan Ruang**	**513.497.915.786,51**	**385.581.731.979,00**	**127.916.183.807,51**	**75,09**
	Dinas Pekerjaan Umum	384.078.990.969,98	280.078.405.710,00	104.000.585.259,98	72,92
	Dinas Penataan Ruang	123.218.481.768,53	99.467.192.382,00	23.751.289.386,53	80,72
	Dinas Perumahan dan Kawasan Permukiman	6.200.443.048,00	6.036.133.887,00	164.309.161,00	97,35
1.04	**Urusan Wajib Perumahan Rakyat dan Kawasan Permukiman**	**434.362.201.940,23**	**415.854.324.363,00**	**18.507.877.577,23**	**95,74**
	Dinas Perumahan dan Kawasan Permukiman	434.362.201.940,23	415.854.324.363,00	18.507.877.577,23	95,74
1.05	**Urusan Wajib Ketentraman Dan Ketertiban Umum Serta Perlindungan Masyarakat**	**86.674.612.493,90**	**79.325.595.146,00**	**7.349.017.347,90**	**91,52**
	Dinas Pemadam Kebakaran	34.028.331.906,66	30.736.150.406,00	3.292.181.500,66	90,33
	Satuan Polisi Pamong Praja	38.779.797.893,01	35.752.622.755,00	3.027.175.138,01	92,19
	Badan Penanggulangan Bencana Daerah	13.866.482.694,23	12.836.821.985,00	1.029.660.709,23	92,57
1.06	**Urusan Wajib Sosial**	**34.906.154.796,55**	**32.259.780.528,00**	**2.646.374.268,55**	**92,42**
	Dinas Sosial	34.906.154.796,55	32.259.780.528,00	2.646.374.268,55	92,42
2	**URUSAN PEMERINTAHAN WAJIB YANG TIDAK BERKAITAN DENGAN PELAYANAN DASAR**	**875.176.836.660,32**	**789.714.490.022,86**	**85.462.346.637,46**	**90,23**
2.07	**Urusan Wajib Tenaga Kerja**	**21.167.582.270,72**	**18.699.604.758,00**	**2.467.977.512,72**	**88,34**
	Dinas Tenaga Kerja	21.167.582.270,72	18.699.604.758,00	2.467.977.512,72	88,34
2.08	**Urusan Wajib Pemberdayaan Perempuan dan Perlindungan Anak**	**18.774.880.469,34**	**16.866.579.882,00**	**1.908.300.587,34**	**89,84**
	Dinas Pemberdayaan Perempuan dan Perlindungan Anak	18.774.880.469,34	16.866.579.882,00	1.908.300.587,34	89,84
2.09	**Urusan Wajib Pangan**	**14.773.771.837,91**	**13.163.591.588,00**	**1.610.180.249,91**	**89,10**
	Dinas Ketahanan Pangan	14.773.771.837,91	13.163.591.588,00	1.610.180.249,91	89,10
2.10	**Urusan Wajib Pertanahan**	**1.554.546.700,10**	**1.459.472.394,00**	**95.074.306,10**	**93,88**
	Dinas Penataan Ruang	1.554.546.700,10	1.459.472.394,00	95.074.306,10	93,88
2.11	**Urusan Wajib Lingkungan Hidup**	**172.267.764.736,90**	**159.203.422.226,00**	**13.064.342.510,90**	**92,42**
	Dinas Lingkungan hidup	172.267.764.736,90	159.203.422.226,00	13.064.342.510,90	92,42

NO	URUSAN	ANGGARAN	REALISASI	SELISIH	PERSENTASE
2.12	**Urusan Wajib Administrasi Kependudukan dan Pencatatan Sipil**	**20.927.924.102,61**	**19.437.871.077,00**	**1.490.053.025,61**	**92,88**
	Dinas Kependudukan dan Pencatatan Sipil Kota Semarang	20.927.924.102,61	19.437.871.077,00	1.490.053.025,61	92,88
2.13	**Urusan Wajib Pemberdayaan Masyarakat dan Desa**	**4.263.194.753,70**	**3.889.565.173,00**	**373.629.580,70**	**91,24**
	Dinas Pemberdayaan Perempuan dan Perlindungan Anak	4.263.194.753,70	3.889.565.173,00	373.629.580,70	91,24
2.14	**Urusan Wajib Pengendalian Penduduk dan Keluarga Berencana**	**30.770.763.293,83**	**29.584.617.395,00**	**1.186.145.898,83**	**96,15**
	Dinas Pengendalian Penduduk dan Keluarga Berencana	30.770.763.293,83	29.584.617.395,00	1.186.145.898,83	96,15
2.15	**Urusan Wajib Perhubungan**	**362.565.602.971,40**	**327.370.234.292,86**	**35.195.368.678,54**	**90,29**
	Dinas Perhubungan	362.565.602.971,40	327.370.234.292,86	35.195.368.678,54	90,29
2.16	**Urusan Wajib Komunikasi dan Informasi**	**64.845.763.998,14**	**53.660.215.142,00**	**11.185.548.856,14**	**82,75**
	Dinas komunikasi, Informatika, Stratistik dan Persandian	64.845.763.998,14	53.660.215.142,00	11.185.548.856,14	82,75
2.17	**Urusan Wajib Koperasi, Usaha Kecil dan Menengah**	**23.937.632.864,32**	**21.942.492.764,00**	**1.995.140.100,32**	**91,67**
	Dinas Koperasi dan Mikro usaha	23.937.632.864,32	21.942.492.764,00	1.995.140.100,32	91,67
2.18	**Urusan Wajib Penanaman Modal**	**16.046.286.104,10**	**14.742.103.788,00**	**1.304.182.316,10**	**91,87**
	Dinas Penanaman Modal dan Pelayanan Satu Pintu	16.046.286.104,10	14.742.103.788,00	1.304.182.316,10	91,87
2.19	**Urusan Wajib Pemuda dan Olahraga**	**62.133.370.649,18**	**53.222.685.927,00**	**8.910.684.722,18**	**85,66**
	Dinas Kepemudaan dan Olahraga	62.133.370.649,18	53.222.685.927,00	8.910.684.722,18	85,66
2.20	**Urusan Wajib Statistik**	**494.431.378,00**	**489.165.911,00**	**5.265.467,00**	**98,94**
	Dinas komunikasi, Informatika, Stratistik dan Persandian	494.431.378,00	489.165.911,00	5.265.467,00	98,94
2.21	**Urusan Wajib Persandian**	**2.154.413.855,00**	**2.112.383.205,00**	**42.030.650,00**	**98,05**
	Dinas komunikasi, Informatika, Stratistik dan Persandian	2.154.413.855,00	2.112.383.205,00	42.030.650,00	98,05
2.22	**Urusan Wajib Kebudayaan**	**30.266.933.624,04**	**28.326.278.381,00**	**1.940.655.243,04**	**93,59**
	Dinas Kebudayaan dan Pariwisata	30.266.933.624,04	28.326.278.381,00	1.940.655.243,04	93,59
2.23	**Urusan Wajib Perpustakaan**	**26.867.570.683,03**	**24.301.175.666,00**	**2.566.395.017,03**	**90,45**
	Dinas Arsip dan Perpustakaan	26.867.570.683,03	24.301.175.666,00	2.566.395.017,03	90,45
2.24	**Urusan Wajib Kearsipan**	**1.364.402.368,00**	**1.243.030.453,00**	**121.371.915,00**	**91,10**
	Dinas Arsip dan Perpustakaan	1.364.402.368,00	1.243.030.453,00	121.371.915,00	91,10
3	**URUSAN PEMERINTAHAN PILIHAN**	**149.458.019.713,43**	**135.484.158.703,00**	**13.973.861.010,43**	**90,65**
3.25	**Urusan Pilihan Kelautan dan Perikanan**	**11.559.229.458,70**	**10.310.910.160,00**	**1.248.319.298,70**	**89,20**
	Dinas Perikanan	11.559.229.458,70	10.310.910.160,00	1.248.319.298,70	89,20
3.26	**Urusan Pilihan Pariwisata**	**18.640.626.777,00**	**17.599.497.008,00**	**1.041.129.769,00**	**94,41**
	Dinas Kebudayaan dan Pariwisata	18.640.626.777,00	17.599.497.008,00	1.041.129.769,00	94,41
3.27	**Urusan Pilihan Pertanian**	**34.723.648.618,12**	**32.191.265.659,00**	**2.532.382.959,12**	**92,71**
	Dinas Pertanian	34.723.648.618,12	32.191.265.659,00	2.532.382.959,12	92,71
3.30	**Urusan Pilihan Perdagangan**	**62.579.149.348,81**	**56.071.890.572,00**	**6.507.258.776,81**	**89,60**
	Dinas Perdagangan	62.579.149.348,81	56.071.890.572,00	6.507.258.776,81	89,60
3.31	**Urusan Pilihan Perindustrian**	**21.955.365.510,80**	**19.310.595.304,00**	**2.644.770.206,80**	**87,95**
	Dinas Perindustrian	21.955.365.510,80	19.310.595.304,00	2.644.770.206,80	87,95

NO	URUSAN	ANGGARAN	REALISASI	SELISIH	PERSENTASE
4	**UNSUR PENDUKUNG URUSAN PEMERINTAHAN**	**383,876,641,967.73**	**324,920,751,228.50**	**58,955,890,739.23**	**84.64**
4.01	**Sekretariat DPRD**	**118,746,066,977.12**	**98,554,268,416.00**	**20,191,798,561.12**	**83.00**
4.02	**Sekretariat Daerah**	**265,130,574,990.61**	**226,366,482,812.50**	**38,764,092,178.11**	**85.38**
	Bagian Keuangan	42,916,948,447.92	38,330,130,469.00	4,586,817,978.92	89.31
	Bagian Rumah Tangga	79,111,852,776.54	63,877,163,431.00	15,234,689,345.54	80.74
	Bagian Hukum	4,891,330,726.00	3,885,495,426.00	1,005,835,300.00	79.44
	Bagian Tata Pemerintahan	4,001,341,695.00	3,866,329,560.00	135,012,135.00	96.63
	Bagian Perekonomian dan Sumber Daya Alam	5,599,066,383.00	3,572,263,037.00	2,026,803,346.00	63.80
	Bagian Kesejahteraan Rakyat	63,848,471,183.08	61,446,880,660.00	2,401,590,523.08	96.24
	Bagian Tata Usaha	28,689,734,134.00	21,270,039,122.00	7,419,695,012.00	74.14
	Bagian Pengadaan Barang dan Jasa	1,756,667,894.00	1,492,351,359.00	264,316,535.00	84.95
	Bagian Organisasi	1,932,147,882.00	1,747,517,400.00	184,630,482.00	90.44
	Bagian Komunikasi Pimpinan dan Protokol	26,940,466,334.00	24,173,394,289.00	2,767,072,045.00	89.73
	Bagian Administrasi Pembangunan	664,167,618.97	490,401,259.50	173,766,359.47	73.84
	Bagian Kerjasama dan Otonomi Daerah	4,778,379,916.10	2,214,516,800.00	2,563,863,116.10	46.34
5	**UNSUR PENUNJANG URUSAN PEMERINTAHAN**	**325,949,570,376.15**	**243,312,614,570.00**	**82,636,955,806.15**	**74.65**
5.01	**Urusan Bidang Perencanaan**	**22,417,736,613.48**	**20,490,063,474.00**	**1,927,673,139.48**	**91.40**
	Badan Perencanaan dan Pembangunan Daerah	22,417,736,613.48	20,490,063,474.00	1,927,673,139.48	91.40
5.01	**Urusan Bidang Keuangan**	**258,666,832,484.97**	**183,465,893,981.00**	**75,200,938,503.97**	**70.93**
	Badan Pengelolaan Keuangan dan Aset Daerah	181,606,515,518.51	114,243,392,653.00	67,363,122,865.51	62.91
	Badan Pendapatan daerah	77,060,316,966.46	69,222,501,328.00	7,837,815,638.46	89.83
5.01	**Urusan Bidang Kepegawaian**	**25,205,686,817.89**	**22,425,340,287.00**	**2,780,346,530.89**	**88.97**
	Badan Kepegawaian, Pendidikan dan Pelatihan	25,205,686,817.89	22,425,340,287.00	2,780,346,530.89	88.97
5.01	**Urusan Bidang Pendidikan dan Pelatihan**	**8,579,181,882.00**	**7,446,283,907.00**	**1,132,897,975.00**	**86.79**
	Badan Kepegawaian, Pendidikan dan Pelatihan	8,579,181,882.00	7,446,283,907.00	1,132,897,975.00	86.79
5.01	**Urusan Bidang Penelitian dan Pengembangan**	**11,080,132,577.81**	**9,485,032,921.00**	**1,595,099,656.81**	**85.60**
	Badan Riset dan Inovasi Daerah	11,080,132,577.81	9,485,032,921.00	1,595,099,656.81	85.60
6	**UNSUR PENGAWASAN URUSAN PEMERINTAHAN**	**22,996,381,927.63**	**19,324,719,714.00**	**3,671,662,213.63**	**84.03**
6.01	**Urusan Bidang Pengawasan**	**22,996,381,927.63**	**19,324,719,714.00**	**3,671,662,213.63**	**84.03**
	Inspektorat	22,996,381,927.63	19,324,719,714.00	3,671,662,213.63	84.03
7	**UNSUR KEWILAYAHAN**	**1,137,405,998,360.83**	**1,056,153,207,508.00**	**81,252,790,852.83**	**92.86**
7.01	**Urusan Kewilayahan Kecamatan**	**1,137,405,998,360.83**	**1,056,153,207,508.00**	**81,252,790,852.83**	**92.86**
	Kecamatan Semarang Selatan	56,298,309,907.16	50,388,618,006.00	5,909,691,901.16	89.50
	Kecamatan Semarang Utara	70,570,567,197.04	66,154,021,945.00	4,416,545,252.04	93.74
	Kecamatan Semarang Barat	94,139,358,636.65	86,275,285,406.00	7,864,073,230.65	91.65
	Kecamatan Semarang Timur	61,458,249,997.13	55,998,013,388.00	5,460,236,609.13	91.12
	Kecamatan Semarang Tengah	68,740,255,312.92	59,968,776,570.00	8,771,478,742.92	87.24
	Kecamatan Gunungpati	77,092,648,583.24	73,004,024,549.00	4,088,624,034.24	94.70
	Kecamatan Tugu	39,872,230,423.46	37,262,837,027.00	2,609,393,396.46	93.46
	Kecamatan Mijen	75,495,090,953.21	69,520,322,242.00	5,974,768,711.21	92.09
	Kecamatan Genuk	82,332,431,249.31	77,046,232,782.00	5,286,198,467.31	93.58
	Kecamatan Gajahmungkur	45,880,886,740.00	42,343,938,023.00	3,536,948,717.00	92.29
	Kecamatan Tembalang	102,145,218,209.07	95,361,060,977.00	6,784,157,232.07	93.36
	Kecamatan Candisari	47,971,091,178.11	44,562,092,626.00	3,408,998,552.11	92.89
	Kecamatan Banyumanik	80,251,863,526.03	74,582,711,265.00	5,669,152,261.03	92.94
	Kecamatan Ngaliyan	85,802,172,776.59	82,146,405,258.00	3,655,767,518.59	95.74
	Kecamatan Gayamsari	48,316,543,296.21	45,882,830,850.00	2,433,712,446.21	94.96
	Kecamatan Pedurungan	101,039,080,374.70	95,656,036,594.00	5,383,043,780.70	94.67
8	**UNSUR PEMERINTAHAN UMUM**	**27,521,387,862.85**	**25,105,740,736.00**	**2,415,647,126.85**	**91.22**
8.01	**Urusan Bidang Kesatuan Bangsa dan Politik**	**27,521,387,862.85**	**25,105,740,736.00**	**2,415,647,126.85**	**91.22**
	Badan Kesatuan Bangsa dan Politik	27,521,387,862.85	25,105,740,736.00	2,415,647,126.85	91.22

Diagram Pencapaian Target Kinerja APBD Menurut Urusan Wajib
Pemerintah Kota Semarang
Tahun Anggaran 2025

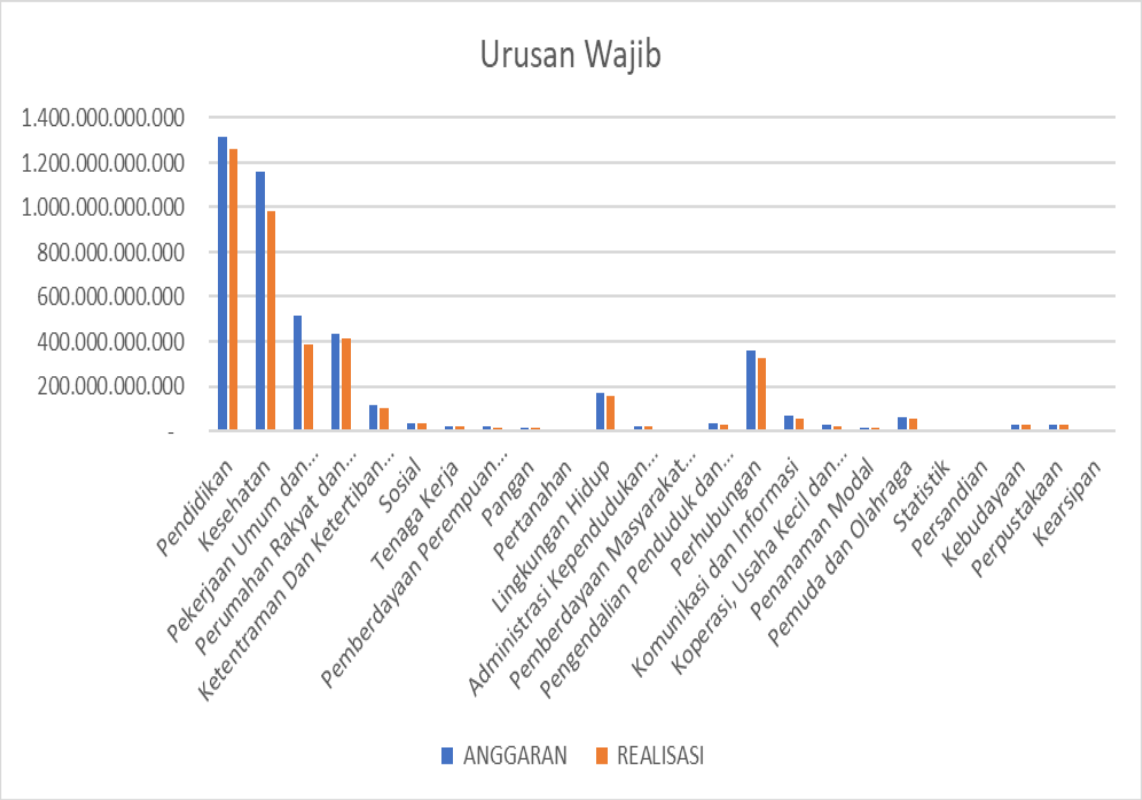

Diagram Pencapaian Target Kinerja APBD Menurut Urusan Pilihan
Pemerintah Kota Semarang
Tahun Anggaran 2025

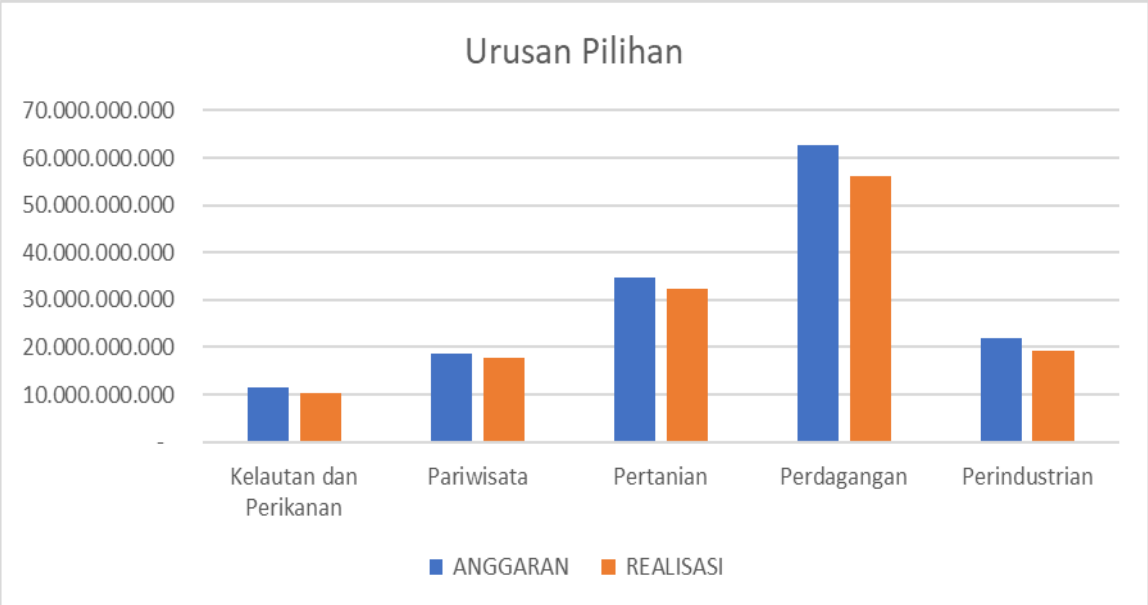

Diagram Pencapaian Target Kinerja APBD Menurut Urusan Penunjang Pemerintah Kota Semarang Tahun Anggaran 2025

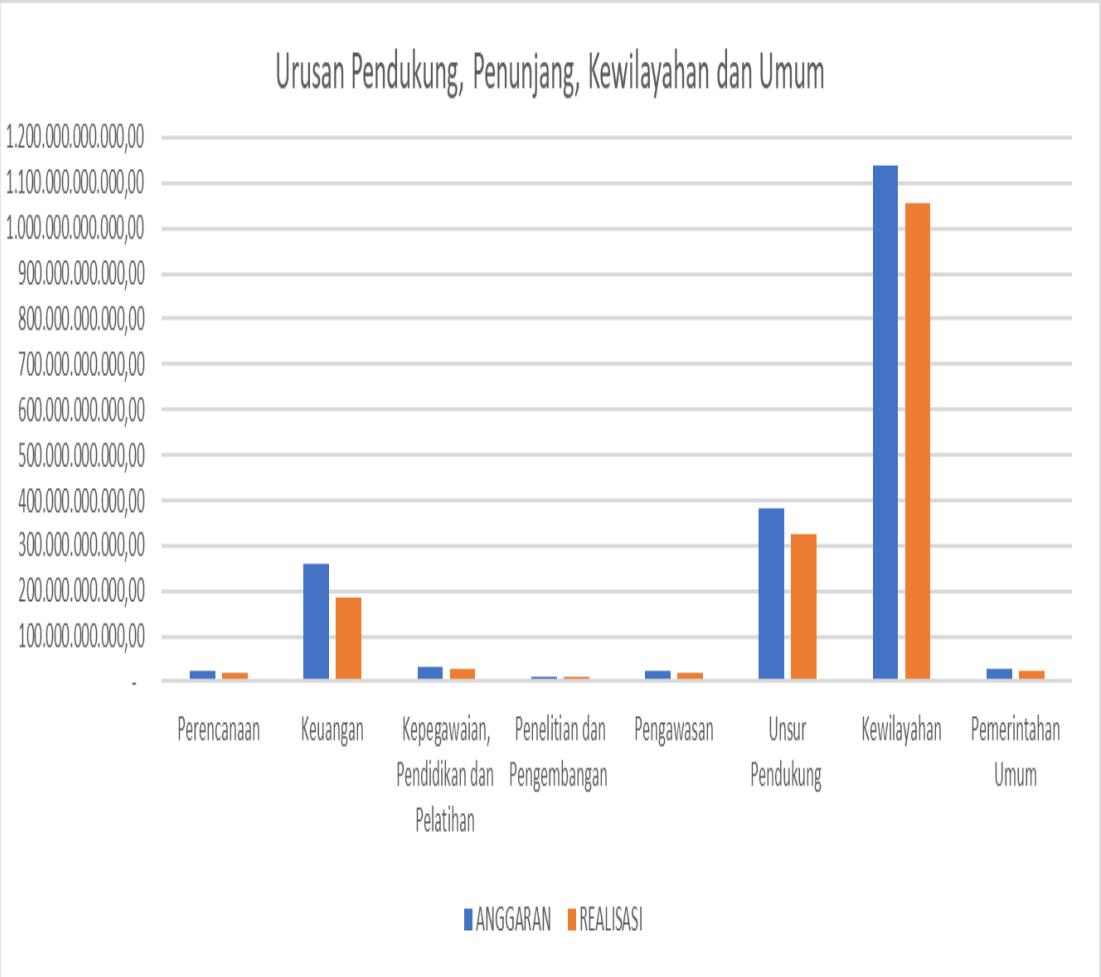

Berdasarkan tabel dan diagram batang di atas dapat dijelaskan sebagai berikut:

a. Capaian kinerja per urusan rata-rata mencapai 90,00% ke atas. Capaian kinerja efektif bila dari anggaran tertentu dapat mencapai target kinerja di atas 90,00%. Dengan demikian Anggaran Belanja setiap urusan baik wajib, pilihan maupun penunjang melalui program dan kegiatan yang telah dilaksanakan secara efektif.
b. Capaian kinerja keuangan setiap urusan bila dibandingkan terdapat selisih kurang dari anggaran belanja dan yang paling rendah yaitu pada urusan penunjang Keuangan sebesar 70,93%, dan yang paling tinggi adalah urusan wajib Statistik sebesar 98,94%.
c. Pelaksanaan Belanja pada setiap urusan dapat dilaksanakan secara efektif dan efisien dengan kata lain pencapaian kinerja keuangan pemerintah Kota Semarang tahun 2025 dapat dilaksanakan secara efektif dan efisien.

3.2 Hambatan dan Rencana Tindak Lanjut untuk mengatasi permasalahan yang ada dalam pencapaian target yang telah ditetapkan

a. URUSAN WAJIB

1) Urusan Wajib Pendidikan

a) Permasalahan yang dihadapi dalam pelaksanaan Urusan Wajib Pendidikan adalah:

(1) Persentase Masih adanya anak yang putus sekolah.
Pemerintah Kota Semarang masih harus mendorong agar 100% anak di Kota Semarang mampu menyelesaikan pendidikan minimal sampai tingkat SMA/MA/sederajat (Permendagri No 100 tahun 2018 tentang Penerapan Standar Minimal).

(2) Sarana prasarana satuan pendidikan masih belum optimal, terutama di jenjang Sekolah Dasar.

(3) Ketersediaan Guru Pendamping Khusus (GPK) bagi siswa masih terbatas.

(4) Sistem Penerimaan Murid Baru (SPMB) yang menimbulkan adanya beberapa sekolah negeri kekurangan siswa sementara sekolah tertentu kelebihan peminat terutama di jenjang SD.

(5) *Bullying* pada satuan pendidikan masih menjadi tantangan dalam mewujudkan lingkungan belajar yang aman dan inklusif.

b) Rencana tindak lanjut yang akan dilaksanakan dalam mengatasi permasalahan:

(1) Memaksimalkan aplikasi BAMBU APUS, serta mengoptimalkan pemberian beasiswa dan hibah berupa sekolah swasta gratis.

(2) Mengoptimalkan anggaran untuk sarana dan prasarana di satuan Pendidikan.

(3) Mengoptimalkan adanya Sekolah Rakyat Terintegrasi 45 Kota Semarang untuk menangani anak putus sekolah terutama dari Desil 1 dan 2 di jenjang SD, SMP dan SMA.

(4) Mengadakan *workshop* untuk guru pendamping (*shadow teacher*) sehingga penanganan siswa inklusi dapat lebih optimal.

(5) Mensinergikan SPMB sekolah swasta penerima Hibah Pendampingan Bantuan Operasional Satuan Pendidikan (Hibah P-BOSP) dengan satuan pendidikan negeri termasuk konsultasi dengan Kemendikdasmen terkait rencana kebijakan SPMB Tahun Ajaran 2026/2027.

(6) Lebih mengoptimalkan peran Tim Pencegahan dan Penanganan Kekerasan baik di tingkat Dinas maupun di Satuan Pendidikan untuk mengurangi *bullying* di lingkungan pendidikan.

2) Urusan Wajib Kesehatan

a) Permasalahan yang dihadapi dalam pelaksanaan urusan Wajib Kesehatan adalah sebagai berikut:

(1) Dinas Kesehatan

a. *Stunting*
Meskipun upaya konvergensi terintegrasi telah dioptimalkan, namun memutus rantai stunting masih menjadi pekerjaan rumah di sektor Kesehatan.

b. Kesehatan Ibu dan Anak

Meskipun Angka Kematian Ibu tahun 2025 lebih rendah dari tahun sebelumnya, namun secara jumlah sama dengan tahun 2024, yaitu sebanyak 14 kasus. Hal ini menunjukkan bahwa selain aspek layanan medis, terdapat faktor lain yang perlu ditangani, seperti akses pelayanan persalinan, monitoring edukasi kesehatan reproduksi, dan kendala sosial-ekonomi yang mempengaruhi kesehatan ibu hamil.

c. Isu penyakit tular vector zoonotic
Kasus penyakit tular vector zoonotic menjadi perhatian khusus karena Kota Semarang termasuk kasus tertinggi di Jawa Tengah, dengan kasus leptospirosis meningkat dari tahun sebelumnya.

d. Perubahan iklim dan urbanisasi
Kedua hal tersebut menambah kompleksitas tantangan kesehatan, khususnya dalam menghadapi penyakit berbasis lingkungan seperti demam berdarah dengue (DBD) dan infeksi saluran pernapasan atas (ISPA), yang kerap meningkat saat musim hujan.

(2) RSD K.R.M.T. Wongsonegoro

a. Pada Pendapatan tidak dapat mencapai target yang telah ditetapkan.
b. Sebagai Rumah Sakit Tipe B, jumlah dokter sub spesialis belum sepenuhnya memadai, sehingga rujukan dari rumah sakit tipe C belum dapat dilayani di RSD K.R.M.T. Wongsonegoro.
c. Adanya kebijakan baru terkait pengelolaan barang milik daerah nomor 7 tahun 2024 tentang Perubahan atas Peraturan Menteri Dalam Negeri Nomor 19 Tahun 2016 Tentang Pedoman Pengelolaan Barang Milik Daerah. Kebijakan tersebut mengurangi fleksibilitas pengelolaan sumber daya pada RSD K.R.M.T. Wongsonegoro sebagai BLUD.

b) Rencana Tindak Lanjut dalam menghadapi permasalahan tersebut antara lain:

(1) Dinas Kesehatan

a. Dalam rangka menurunkan prevalensi *stunting* di Kota Semarang, perlu dilakukan optimalisasi melalui PMT *weighfaltering*. PMT *underweight*. PMT *wasting*. Rumah Gizi Pelangi Nusantara, *Daycare* Rumah Pelita, Edukasi Piterpen kepada anak sekolah, pemberian tablet tambah darah kepada remaja anemia, serta penguatan program Keluarga Cemara.
b. Skrining gizi balita dilakukan secara berkala, disertai pemberian makanan tambahan bergizi dan pendampingan kader posyandu. Edukasi kesehatan ibu dan anak diperkuat melalui kelas ibu hamil dan *parenting*. Kampanye gizi seimbang di masyarakat dan sekolah juga menjadi salah satu prioritas. Untuk mengintegrasikan berbagai program, platform koordinasi lintas sektor disusun guna memastikan efektivitas implementasi program kesehatan masyarakat.
c. Kampanye edukasi kesehatan perlu terus diperkuat untuk meningkatkan kesadaran masyarakat dalam mencegah dan mengendalikan penyakit tidak menular. Selain itu, pemantauan kondisi kesehatan penderita juga harus ditingkatkan guna memastikan bahwa penyakit tetap terkontrol dan tidak

berkembang menjadi komplikasi yang lebih serius. Pada penyakit leptospirosis perlu peningkatan kegiatan klorinisasi pada daerah banjir untuk mencegah perkembangan bakteri leptospira. Selain itu Pelaksanaan Penangkapan Tikus Pemukiman (PTP) juga perlu pemantauan rutin setiap minggu.

d. Pemantauan rutin, kesiapan fasilitas kesehatan, serta edukasi masyarakat menjadi langkah penting dalam mitigasi risiko penyakit DBD dan ISPA. Selain itu pemantauan indeks kesehatan lingkungan juga turut mendukung Upaya mitigasi risiko. Inovasi Wolbachia ing Kota Semarang (WINGKO Semarang) dilaksanakan sebagai upaya mengurangi penyebaran nyamuk penyebab DBD.

(2) RSD K.R.M.T. Wongsonegoro

a. RSD K.R.M.T. Wongsonegoro akan melakukan peningkatan pelayanan, baik sumber daya manusia maupun sarana dan prasarana, untuk mencapai strata pelayanan yang lebih tinggi. RSD K.R.M.T. Wongsonegoro akan melakukan beberapa hal dalam menyikapi ketidak-tercapaian pendapatan, antara lain: peningkatan strata pelayanan, pengembangan *smart hospital*, penyesuaian dan penerapan *Indonesian Diagnosis Related Groups* (IDRG), dan Penerapan Kelas Rawat Inap Standar (KRIS).

b. Melakukan identifikasi kebutuhan dokter sub spesialis dan memenuhi kebutuhan dengan mekanisme dokter mitra dan BLUD.

c. Pengusulan seluruh sarana, prasarana, dan alat kesehatan ke RKBMD guna pemenuhan kompetensi

3) Urusan Wajib Pekerjaan Umum dan Penataan Ruang

a) Permasalahan yang dihadapi dalam pelaksanaan Urusan Wajib Pekerjaan Umum dan Penataan Ruang adalah sebagai berikut:

(1) Dinas Penataan Ruang

a. Pelaksanaan pekerjaan fisik yang berasal dari usulan Pokok Pikiran DPRD ataupun usulan dari masyarakat yang masuk ke Dinas Penataan Ruang seringkali tidak dapat dilaksanakan disebabkan terkendala lahan yang dibangun bukan aset Pemerintah Kota Semarang dan usulan tidak melalui Kecamatan selaku pemangku wilayah pengelola Barang Milik Daerah (BMD).

b. Dalam pelaksanaan pekerjaan fisik masih dijumpai sejumlah permasalahan, antara lain keterlambatan pelaksanaan akibat faktor cuaca dan kondisi lapangan yang tidak terduga, keterbatasan ketersediaan material dan tenaga kerja, serta dinamika penyesuaian desain dan spesifikasi teknis. Selain itu, proses pengadaan, koordinasi antar pihak terkait, dan keterbatasan waktu pelaksanaan turut mempengaruhi optimalisasi realisasi pekerjaan fisik sesuai rencana.

c. Penyusunan Rencana Detail Tata Ruang (RDTR) masih menghadapi kendala berupa perlunya sinkronisasi kebijakan penataan ruang lintas tingkat pemerintahan, keterbatasan dan pemutakhiran data dasar, serta lamanya proses persetujuan substansi yang melibatkan koordinasi lintas kementerian/lembaga. Kompleksitas pemanfaatan ruang perkotaan, keterbatasan sumber daya, serta pelaksanaan partisipasi publik juga berpengaruh terhadap durasi penyusunan RDTR. Pemerintah Daerah terus melakukan upaya percepatan melalui peningkatan koordinasi, pemutakhiran data secara bertahap, dan percepatan tindak lanjut hasil persetujuan substansi guna mendukung kepastian hukum pemanfaatan ruang dan pelayanan perizinan.

d. Dalam pelaksanaan perizinan Persetujuan Bangunan Gedung (PBG) melalui sistem OSS dan SIMBG masih terdapat sejumlah permasalahan, antara lain belum optimalnya integrasi data antara OSS, SIMBG, dan dokumen tata ruang, khususnya RDTR, sehingga mempengaruhi kelancaran proses penerbitan perizinan. Selain itu, gangguan teknis sistem dan penyesuaian aplikasi akibat dinamika kebijakan dan regulasi nasional, serta keterbatasan pemahaman pemohon terhadap persyaratan administratif dan standar teknis bangunan gedung, turut berdampak pada lamanya proses perizinan. Pemerintah Daerah terus melakukan upaya perbaikan melalui pendampingan kepada pemohon, peningkatan koordinasi dengan instansi terkait, serta penguatan peran perangkat daerah teknis guna menjamin kualitas dan kepastian pelayanan perizinan PBG.

(2) Dinas Pekerjaan Umum

a. Sistem drainase yang ada tidak mampu menampung debit air hujan yang tinggi.
b. Air hujan sulit surut, sehingga terjadi genangan berkepanjangan.
c. Banjir terjadi secara berulang, terutama saat intensitas hujan tinggi.
d. Banjir membawa dan menumpuk sampah, yang memperparah penyumbatan drainase.
e. Genangan air menyebabkan penurunan kualitas struktur jalan.
f. Kerusakan jalan berupa retak, berlubang, dan amblas.
g. Kondisi jalan yang rusak meningkatkan risiko kecelakaan lalu lintas, khususnya saat hujan.

(3) Dinas Perumahan dan Kawasan Permukiman

a. Belum optimalnya sistem pengelolaan limbah lumpur tinja di IPAL Tanggungrejo Kota Semarang karena kolam pengolahan yang digunakan pada instalasi pengolahan limbah seperti kolam anaerob, kolam fakultatif, dan kolam maturasi tidak dapat berfungsi secara optimal, serta lokasi IPAL yang berada di kawasan rawan rob sehingga dapat menghambat akses truk tinja, baik truk yang menuju ataupun keluar dari IPAL.
b. Tidak terlaksanakannya pemenuhan sanitasi individu permukiman.

b) Rencana tindak lanjut dalam menghadapi permasalahan tersebut antara lain:

(1) Dinas Penataan Ruang

a. Menindaklanjuti permasalahan pelaksanaan pekerjaan fisik yang berasal dari usulan Pokok Pikiran DPRD maupun usulan masyarakat dengan melakukan verifikasi status kepemilikan lahan sejak tahap perencanaan, khususnya memastikan lokasi kegiatan merupakan aset Pemerintah Kota Semarang atau lahan yang secara hukum dapat dimanfaatkan. Selain itu, dilakukan penguatan mekanisme pengusulan melalui Kecamatan selaku pemangku wilayah dan pengelola Barang Milik Daerah (BMD), serta peningkatan koordinasi antar perangkat daerah terkait guna menjamin kesiapan lahan dan kelancaran pelaksanaan pekerjaan fisik.

b. Dinas Penataan Ruang menindaklanjuti permasalahan pelaksanaan pekerjaan fisik melalui penguatan perencanaan dan penjadwalan, peningkatan pengendalian dan pengawasan lapangan, serta percepatan koordinasi dengan penyedia dan pihak terkait. Selain itu, dilakukan antisipasi risiko cuaca dan kondisi lapangan, penyesuaian teknis secara tepat waktu, serta optimalisasi proses pengadaan dan manajemen sumber daya guna memastikan pekerjaan fisik dapat diselesaikan sesuai mutu, waktu, dan anggaran.

c. Pemerintah Daerah menindaklanjuti kendala penyusunan Rencana Detail Tata Ruang (RDTR) melalui peningkatan koordinasi lintas sektor dan lintas tingkat pemerintahan, percepatan pemutakhiran serta integrasi data dasar, serta percepatan tindak lanjut hasil persetujuan substansi. Selain itu, dilakukan penguatan kapasitas tim teknis, penganggaran secara bertahap, dan optimalisasi partisipasi publik guna mendorong percepatan penetapan RDTR sebagai dasar pengendalian pemanfaatan ruang dan pelayanan perizinan.

d. Rencana Tindak Lanjut Permasalahan OSS–SIMBG dalam Perizinan PBG. Pemerintah Daerah menindaklanjuti permasalahan OSS–SIMBG dalam perizinan Persetujuan Bangunan Gedung (PBG) melalui percepatan sinkronisasi data dengan dokumen tata ruang, peningkatan koordinasi lintas instansi, serta optimalisasi peran perangkat daerah teknis. Selain itu, dilakukan penguatan pendampingan dan sosialisasi kepada pemohon, pemantauan terhadap dinamika regulasi dan sistem secara berkelanjutan, serta penyesuaian prosedur pelayanan guna meningkatkan kepastian dan kualitas pelayanan perizinan PBG.

(2) Dinas Pekerjaan Umum

a. Normalisasi saluran drainase melalui pembersihan sampah dan sedimentasi.

b. Peningkatan kapasitas aliran air pada titik-titik rawan banjir.

c. Pembuatan dan/atau perbaikan sumur resapan dan melakukan pembangunan dan/atau optimalisasi kolam retensi.

d. Sosialisasi kepada masyarakat agar tidak membuang sampah ke saluran drainase.

e. Perawatan berkala pompa banjir, meliputi pembersihan, pelumasan, pengecekan mesin. Slain itu juga melaksanakan pengadaan suku cadang pompa yang sering mengalami kerusakan.

f. Perbaikan darurat pada ruas jalan yang mengalami kerusakan berat akibat banjir. Pemeriksaan rutin pompa banjir, terutama pada musim hujan.

g. Pengajuan bantuan perbaikan infrastruktur jalan kepada pemerintah daerah atau instansi terkait.

(3) Dinas Perumahan dan Kawasan Permukiman

a. Menyusun *Feasibility Study* (FS) dan *Detail Engineering Design* (DED) pembangunan IPAL di lokasi baru.

b. Membuat peraturan wali kota terkait sanitasi individu.

4) Urusan Wajib Perumahan Rakyat dan Kawasan Permukiman

a) Permasalahan yang dihadapi dalam pelaksanaan Urusan Wajib Perumahan Rakyat dan Kawasan Permukiman antara lain:

(1) Lokasi RTLH yang sulit terjangkau armada material.

(2) Adanya kepercayaan lokal terkait hari baik dalam pembangunan rumah/tempat tinggal.

(3) Terdapat usulan yang tidak memiliki surat kepemilikan atas rumah yang diusulkan.

(4) Kondisi kualitas bangunan rumah susun yang semakin menurun/ rusak membahayakan warga rumah susun.

b) Rencana tindak lanjut dalam menghadapi permasalahan tersebut antara lain:

(1) Melakukan langsiran material oleh penerima bantuan agar material sampai di lokasi kegiatan.

(2) Memberikan informasi dan sosialisasi kepada calon penerima terkait waktu pelaksanaan.

(3) Usulan yang alas haknya tidak sesuai, dikembalikan ke pengusul agar diusulkan melalui sumber dana lain (CSR).

(4) Perlu adanya pemeliharaan rutin rumah susun secara menyeluruh dan melaksanakan pemeriksaan bangunan dengan Sertifikat Laik Fungsi (SLF).

5) Urusan Wajib Ketentraman, Ketertiban Umum dan Perlindungan Masyarakat

a) Permasalahan yang dihadapi dalam pelaksanaan Urusan Wajib Ketentraman, Ketertiban Umum dan Perlindungan Masyarakat antara lain:

(1) Kualitas sumber daya manusia yang dimiliki kurang memiliki kapabilitas yang mumpuni dalam menghadapi tuntutan sebagai penegak peraturan daerah, penyelenggara urusan wajib ketentraman dan ketertiban umum.

(2) Belum optimalnya peran serta masyarakat dalam meningkatkan ketertiban umum dan ketentraman masyarakat, antara lain disebabkan oleh masih rendahnya kepedulian masyarakat akan pentingnya ketertiban umum dan ketentraman masyarakat tersebut.

(3) Kondisi jumlah Personil Satpol PP dengan jumlah penduduk Kota Semarang sudah tidak seimbang. Hal ini menyebabkan penegakan dan pengawasan Perda di lapangan jadi kurang optimal.

(4) Masih terjadinya aksi unjuk rasa dan penyampaian pendapat yang cenderung reaktif terhadap isu kebijakan publik.

(5) Meskipun secara keseluruhan capaian Indeks Pembumian Pancasila dan Wawasan Kebangsaan (IP2WK) meningkat, hasil penelitian menemukan

tantangan serius pada dua variabel yang bersifat kognitif (pengetahuan) yaitu Variabel Pengetahuan (74,08) dan variabel Kewarganegaraan (71,78) Hal ini menunjukkan adanya dikotomi: masyarakat Kota Semarang memiliki rasa toleransi dan patriotisme yang sangat tinggi, namun pengetahuan faktual mereka mengenai konsep dasar Pancasila, sejarah kebangsaan, dan mekanisme kewarganegaraan justru membutuhkan perhatian.

(6) Organisasi Masyarakat belum sepenuhnya mampu menjadi mitra pembangunan yang mandiri dan berkelanjutan dikarenakan masih terdapat organisasai masyarakat yang bergantung pada hibah dan bantuan pemerintah untuk berkegiatan.

(7) Masifnya penyebaran hoaks dan disinformasi yang berpotensi mengganggu stabilitas sosial-politik.

(8) Keterbatasan Jaringan Informasi & Sistem Pelaporan Kebencanaan, termasuk keterbatasan sistem pelaporan data yang terstandarisasi dan integratif. Hal ini membuat pelaporan kejadian bencana dan penyebaran informasi ke masyarakat belum optimal dan kurang cepat diakses.

(9) Koordinasi lintas instansi, baik internal pemerintah kota maupun antar-lembaga (misalnya dengan provinsi dan pusat serta sektor terkait), masih belum sepenuhnya maksimal. Hal ini berpotensi menghambat perencanaan mitigasi komprehensif dan respon terpadu saat kejadian bencana terjadi.

(10) Pemenuhan sarana dan prasarana penanggulangan bencana seperti sistem drainase yang efektif, pompa air yang memadai, sistem monitoring cuaca/ skala lokal, serta teknologi mitigasi lainnya masih belum optimal di beberapa area rawan di Semarang. Ini terlihat dari kejadian banjir yang berulang karena drainase tidak mampu menahan debit air yang besar dan faktor struktural lain seperti penurunan muka tanah.

(11) Hambatan partisipasi relawan pemadam kebakaran (redkar): anggota redkar mayoritas sebagai pekerja, jadi tidak bisa selalu siaga di wilayahnya apabila terjadi kebakaran karena kebakaran merupakan bencana yang tidak bisa diprediksi.

(12) Hambatan rendahnya bangunan gedung yang memenuhi persyaratan peralatan proteksi kebakaran:

a. Dasar hukum penanggulangan kebakaran yang mengacu pada Peraturan Daerah Nomor 2 Tahun 1994 dinilai sudah tidak sesuai dengan perkembangan saat ini, sehingga sanksi terhadap pelanggaran peraturan daerah tersebut menjadi kurang efektif;
b. Rendahnya kesadaran masyarakat terhadap pentingnya pemenuhan persyaratan peralatan proteksi kebakaran menjadi salah satu faktor penghambat dalam upaya pencegahan kebakaran;
c. Kewajiban penggunaan APAR berstandar SNI dalam peraturan baru menimbulkan tantangan bagi pemilik atau pengelola gedung, terutama terkait dengan meningkatnya biaya pengadaan;
d. Keterbatasan anggaran yang dimiliki oleh pemilik atau pengelola bangunan gedung menjadi salah satu kendala dalam pemenuhan persyaratan pemasangan peralatan proteksi kebakaran;

e. Ketidakpatuhan terhadap persyaratan proteksi kebakaran tidak selalu disebabkan oleh ketiadaan peralatan, tetapi juga oleh kurangnya pemeliharaan yang mengakibatkan peralatan proteksi kebakaran yang tersedia menjadi rusak atau tidak berfungsi secara optimal.

(13) Kurangnya sarana dan prasarana pemadam kebakaran dan penyelamatan: pos pemadam kebakaran, mobil pemadam kebakaran beserta peralatan pendukung, mobil penyelamatan beserta peralatan pendukung.

b) Rencana tindak lanjut dalam menghadapi permasalahan tersebut antara lain:

(1) Memberdayakan dan meningkatkan keterampilan anggota Satpol PP melalui pendidikan dan pelatihan fisik dan kesamaptaan serta pelatihan teknis fungsional Satpol PP secara bertahap dan berkelanjutan.

(2) Menumbuhkembangkan peran serta masyarakat dalam penyelenggaraan ketertiban umum dan ketentraman masyarakat dengan pembentukan kader-kader tramtibum di desa dan kelurahan dengan harapan dapat menurunkan angka gangguan ketertiban umum dan ketentraman masyarakat.

(3) Melakukan koordinasi dan melakukan evaluasi perhitungan kembali terkait personil yang dibutuhakan dengan dinas terkait. Yang selanjutnya hasil kajian dan evaluasi tersebut diajukan ke badan kepegawaian untuk pemenuhan pegawai Satpol PP.

(4) Meningkatkan komunikasi kebijakan yang transparan, dialog partisipatif, serta pengelolaan aksi secara humanis yang melibatkan seluruh elemen Masyarakat seperti Mahasiswa, Organisasi Masyarakat dan Komunitas Sipil.

(5) Menggeser metode pembinaan dari pendekatan normatif–seremonial menjadi kontekstual dan *problem solving* dan memprioritaskan wilayah dengan nilai indeks yang tergolong rendah sebagai wilayah intervensi prioritas. Selain itu bisa juga diupayakan pengembangan konten digital kreatif (video pendek, *podcast*, infografis) bertema nilai-nilai Pancasila.

(6) Peningkatan Kapasitas Pengelolaan Organisasi dan Keuangan, dengan menyelenggarakan pelatihan manajemen organisasi, akuntabilitas keuangan, dan pelaporan keuangan sederhana serta melakukan pemetaan Ormas berdasarkan tingkat kapasitas (pemula, berkembang, mandiri) sehingga pembinaan berbasis klasifikasi dan tingkat kapasitas ormas dilakukan lebih tepat sasaran.

(7) Penguatan Koordinasi Penanganan Hoaks Lintas Sektor yang melibatkan Badan Kesbangpol, Diskominfo, Polri, TNI, dan tokoh masyarakat.

(8) Pengembangan Sistem SEMARISK — Sistem Edukasi Monitoring dan Pelaporan Informasi Bencana berbasis web yang dirancang untuk membantu masyarakat melaporkan kejadian bencana dan mendapatkan informasi *real time* serta sebagai sarana edukasi kesiapsiagaan.

(9) Pembentukan Forum Pengurangan Risiko Bencana (FPRB) sebagai wadah koordinasi multi-pihak untuk membangun inovasi program kebencanaan seperti Kelurahan Tangguh Bencana (Katana) dan Satuan Pendidikan Aman Bencana (SPAB), serta partisipasi dalam rapat evaluasi dan koordinasi antar-BPBD kabupaten/kota & provinsi untuk mengevaluasi penanganan bencana dan

kesiapan menghadapi musim penghujan atau kondisi ekstrem di wilayah Jawa Tengah.

(10) Penambahan dan penguatan pompa besar dan *mobile pump* serta percepatan pembangunan sistem pengendali banjir di kawasan rawan seperti Kaligawe dan Terboyo untuk mengatasi genangan air, Pemanfaatan dukungan teknologi & monitoring cuaca, seperti memanfaatkan data dari BMKG untuk antisipasi curah hujan ekstrem serta integrasi dengan sistem peringatan dini lokal.

(11) Optimalisasi Peran dan Peningkatan Kapasitas Relawan Kebakaran:

(12) Optimalisasi peran relawan kebakaran dilakukan melalui beberapa langkah, antara lain:

(13) Melaksanakan pendataan ulang serta pemetaan relawan kebakaran yang masih aktif di setiap wilayah;

(14) Menyelenggarakan pelatihan teknis pemadaman kebakaran dan kegiatan penyelamatan secara berkala bagi relawan kebakaran;

(15) Memberikan dukungan sarana dan prasarana dasar, seperti alat pelindung diri (APD) dan peralatan pemadaman kebakaran ringan, kepada relawan kebakaran.

(16) Peningkatan Kepatuhan Bangunan Gedung terhadap Standar Proteksi Kebakaran. Upaya peningkatan kepatuhan bangunan gedung terhadap standar proteksi kebakaran dilakukan melalui:

(17) Pelaksanaan sosialisasi dan edukasi kepada pemilik dan pengelola bangunan gedung mengenai kewajiban pemenuhan peralatan proteksi kebakaran;

(18) Pelaksanaan inspeksi dan pengawasan secara berkala terhadap bangunan gedung yang memiliki risiko kebakaran tinggi;

(19) Mendorong pemenuhan persyaratan proteksi kebakaran sebagai bagian integral dari proses perizinan bangunan.

(20) Optimalisasi dan Penambahan Sarana dan Prasarana Pemadam Kebakaran dengan memaksimalkan pemanfaatan sarana dan prasarana yang telah dimiliki saat ini, serta melakukan penambahan sarana pendukung, termasuk pengadaan satu unit armada pemadam kebakaran, guna menunjang pelaksanaan tugas pemadaman kebakaran dan penyelamatan secara optimal.

6) Urusan Wajib Sosial

a) Permasalahan yang dihadapi dalam pelaksanaan Urusan Wajib Sosial yaitu:
Pada tahun 2025 untuk pelayanan rehabilitasi sosial bagi Pemerlu Pelayanan Kesejahteraan Sosial (PPKS) khususnya Penyandang Disabilitas Terlantar, Anak Terlantar, Lanjut Usia Terlantar, serta Gelandangan Pengemis yang terpenuhi kebutuhan dasarnya di luar panti masih kurang maksimal dikarenakan sarana prasarana yang masih terbatas dalam memberikan pelayanan.

b) Rencana tindak lanjut yang akan dilakukan dalam mengatasi permasalahan yaitu:
Pada tahun 2026 akan ditindaklanjuti dengan pengajuan pengadaan sarana prasarana yang dibutuhkan untuk meningkatkan pelayanan bagi Pemerlu Pelayanan Kesejahteraan Sosial (PPKS) khususnya Penyandang Disabilitas Terlantar, Anak Terlantar, Lanjut Usia Terlantar, serta Gelandangan Pengemis yang terpenuhi kebutuhan dasarnya di luar panti.

7) Urusan Wajib Tenaga Kerja

a) Permasalahan yang dihadapi dalam pelaksanaan Urusan Wajib Tenaga Kerja, antara lain:
   (1) Kompetensi pencari kerja belum sepenuhnya sesuai dengan kebutuhan dunia usaha dan industri, sehingga penempatan tenaga kerja belum optimal.
   (2) Akses pencari kerja terhadap informasi lowongan kerja masih terbatas dan belum merata.

b) Rencana tindak lanjut dalam menghadapi permasalahan tersebut antara lain:
   (1) Mengoptimalkan pelatihan kerja berbasis kompetensi sesuai kebutuhan pasar kerja serta mendorong sertifikasi kompetensi bagi peserta pelatihan.
   (2) Mengoptimalkan layanan *Job Fair*/Bursa Kerja dan sistem informasi ketenagakerjaan melalui media digital, serta memperluas jejaring dengan perusahaan dan Lembaga penempatan tenaga kerja.

8) Urusan Wajib Pemberdayaan Perempuan dan Perlindungan Anak

a) Permasalahan yang dihadapi dalam pelaksanaan Urusan Wajib Pemberdayaan Perempuan dan Perlindungan Anak, antara lain:
   (1) Masih terbatasnya jumlah dan jangkauan kegiatan pemberdayaan perempuan yang berorientasi pada peningkatan kapasitas ekonomi, sosial, dan keterampilan.
   (2) Kapasitas perempuan dalam pengambilan keputusan di tingkat keluarga, masyarakat, dan kelembagaan masih relatif rendah.
   (3) Masih rendahnya pengetahuan dan pemahaman keluarga mengenai ketahanan keluarga, meliputi aspek pengasuhan anak, komunikasi keluarga, pengelolaan ekonomi rumah tangga, dan pencegahan konflik keluarga.
   (4) Kasus kekerasan terhadap perempuan masih terjadi, baik kekerasan fisik, psikis, seksual, maupun ekonomi.
   (5) Partisipasi masyarakat dalam upaya perlindungan khusus anak masih belum optimal.

b) Rencana tindak lanjut dalam menghadapi permasalahan tersebut antara lain:
   (1) Meningkatkan jumlah dan variasi kegiatan pemberdayaan perempuan yang berbasis kebutuhan local.
   (2) Melakukan sosialisasi kesetaraan gender kepada masyarakat dan pemangku kepentingan.
   (3) Melibatkan kader PKK, kader posyandu, dan tokoh masyarakat sebagai agen edukasi ketahanan keluarga.
   (4) Memperkuat koordinasi lintas sektor dalam penanganan kasus kekerasan terhadap perempuan dan anak.
   (5) Meningkatkan sosialisasi dan edukasi mengenai perlindungan khusus anak kepada Masyarakat.

9) Urusan Wajib Ketahanan Pangan

a) Permasalahan yang dihadapi dalam pelaksanaan Urusan Wajib Ketahanan Pangan, antara lain:

(1) masih tingginya ketergantungan Kota Semarang terhadap pasokan pangan dari luar daerah, sehingga stabilitas ketersediaan dan harga pangan sangat dipengaruhi oleh kelancaran sistem distribusi antar wilayah serta penguatan pasokan pangan regional. Kondisi ini menjadikan Kota Semarang rentan terhadap gangguan distribusi dan fluktuasi harga akibat faktor eksternal.

(2) Tantangan dalam mewujudkan konsumsi pangan yang beragam, bergizi seimbang, dan aman (B2SA). Oleh karena itu, diperlukan upaya berkelanjutan untuk mendorong peningkatan pemanfaatan pangan berbasis sumber daya lokal sekaligus memperkuat edukasi dan kesadaran masyarakat terhadap pentingnya keamanan pangan. Tantangan tersebut semakin kompleks seiring dengan meningkatnya aktivitas ekonomi pangan di pasar rakyat, pasar modern, serta sektor usaha mikro dan kecil yang membutuhkan pengawasan dan pembinaan berkelanjutan.

(3) Pengelolaan susut dan sisa pangan masih menjadi isu strategis yang memerlukan perhatian serius. Tingginya potensi pangan terbuang, khususnya pada tingkat distribusi dan konsumsi rumah tangga, tidak hanya berdampak pada aspek lingkungan, tetapi juga berimplikasi terhadap efisiensi sistem pangan dan ketahanan pangan jangka panjang. Oleh karena itu, penguatan intervensi pada aspek konsumsi, keamanan pangan, serta pengelolaan pangan berkelanjutan menjadi bagian penting dalam mendukung upaya pengurangan sampah pangan dan mewujudkan sistem pangan Kota Semarang yang tangguh dan berkelanjutan.

b) Rencana tindak lanjut dalam menghadapi permasalahan tersebut antara lain:

(1) Dari sisi ketersediaan telah dilakukan pemantauan stok ketersediaan pangan secara berkala dan intervensi kerawanan pangan dan gizi berupa pemberian bantuan bahan pokok kepada warga miskin dan keluarga *stunting*. Penguatan ketersediaan pangan di Kota Semarang juga didukung dengan terjalinnya Kerjasama Antar Daerah (KAD) secara *business to business* dengan memfasilitasi Badan Usaha Milik Petani (BUMP) PT. Lumpang Semar Sejahtera untuk bekerja sama dengan BUMP/Gapoktan di wilayah produsen. Pada tahun 2025, KAD telah dilakukan dengan 1 Gapoktan di Kabupaten Purbalingga.

Dari aspek keterjangkauan dan akses pangan, Gerakan Pangan Murah melalui Pasar Pangan Rakyat Murah dan Aman (PAK RAHMAN) serta Ketahanan Pangan Keliling Kota Semarang (KEMPLING SEMAR) telah digelar di 885 titik lokasi dengan jumlah bahan pangan tersalur lebih dari 390 ton. Selain itu, upaya mendekatkan akses pangan juga didukung dengan pembentukan 19 Kios Pangan yang menjual pangan pokok/strategis di bawah harga pasar sesuai dengan program Badan Pangan Nasional. Program penguatan stabilisasi pasokan dan distribusi pangan ini menjadi pilar utama dalam memastikan ketersediaan dan keterjangkauan pangan bagi masyarakat, khususnya kelompok rentan.

Di sisi edukasi dan pemberdayaan masyarakat, peningkatan pola konsumsi pangan Beragam, Bergizi, Seimbang, dan Aman (B2SA) sejak dini terus dilakukan melalui kegiatan Anak Hebat Detektif Pangan dan Remaja Putri

Sehat, Aktif, dan Produktif (Putri Sakti). Gerakan Stop Boros Pangan dan Sayang Pangan Kota Semarang (GARANG ASEM) serta promosi pangan lokal melalui Pisang Legi meningkatkan kesadaran masyarakat untuk mengonsumsi pangan lokal dan memanfaatkan sisa pangan berlebih. Kegiatan ini dilaksanakan melalui lomba olahan pangan, pelatihan, serta partisipasi UMKM, PKK, dan pelajar, sehingga mendorong kemandirian pangan dan peningkatan gizi masyarakat.

(2) Penguatan pengawasan keamanan pangan juga menjadi prioritas, dilaksanakan melalui program Pas Aman, Mata Dewa, dan Jempol Pak Kuat yang memastikan seluruh pangan yang beredar aman dikonsumsi. Kegiatan ini meliputi pengawasan di pasar, pengecekan mutu, dan penanganan keluhan masyarakat, sehingga menurunkan risiko kesehatan serta meningkatkan kepercayaan publik terhadap produk pangan lokal.

(3) Selain itu, inovasi pengurangan susut dan sisa pangan terus dikembangkan melalui program Garang Asem, yang memanfaatkan limbah pangan dan meningkatkan efisiensi pengolahan pangan. Intervensi ini tidak hanya mengurangi pemborosan pangan tetapi juga menambah nilai ekonomi dari produk lokal dan mendukung keberlanjutan sistem pangan di Kota Semarang.

10) Urusan Wajib Pertanahan

a) Permasalahan yang dihadapi dalam pelaksanaan Urusan Wajib Pertanahan, antara lain:

(1) Terdapat kendala dalam sinkronisasi data pertanahan antara peta bidang tanah milik Kantor Pertanahan (BPN) dengan Peta Dasar Kota Semarang, sehingga kebijakan Satu Peta belum terwujud secara optimal untuk mendukung Reforma Agraria.

(2) Kewenangan dalam penyelesaian kasus pertanahan masih terbatas pada fasilitasi mediasi, sehingga hasil mediasi seringkali belum memiliki kekuatan hukum yang final sebagai penyelesaian perkara.

b) Rencana tindak lanjut dalam menghadapi permasalahan tersebut antara lain:

(1) Memperkuat kerja sama dan sinkronisasi data dengan Kantor Pertanahan Kota Semarang untuk mewujudkan kebijakan Satu Peta guna mempercepat proses sertifikasi aset dan redistribusi tanah.

(2) Melakukan evaluasi terhadap sistem mediasi dan pelaporan kasus pertanahan agar hasil fasilitasi dapat memberikan kepastian langkah hukum selanjutnya bagi para pihak yang bersengketa.

11) Urusan Wajib Lingkungan Hidup

a) Permasalahan yang dihadapi dalam pelaksanaan Urusan Wajib Lingkungan Hidup, antara lain:

(1) Kesadaran masyarakat dalam pemilahan sampah dari sumbernya masih rendah.

(2) Kapasitas Tempat Pemrosesan Akhir (TPA) yang semakin terbatas.

(3) Menurunnya Indeks Kualitas Lahan (IKL).

(4) Menurunnya Indeks Kualitas Udara (IKU)

b) Rencana tindak lanjut dalam menghadapi permasalahan tersebut antara lain:
   (1) Melakukan pendampingan intensif tingkat RT/RW dan kelurahan dengan melibatkan kader PKK dan Dasawisma sebagai agen perubahan lingkungan.
   (2) Peningkatan Kapasitas dan Teknologi Pengelolaan TPA ramah lingkungan.
   (3) Melakukan penanaman pohon secara masif pada lahan-lahan kritis, berkolaborasi bersama dengan pemangku wilayah dan komunitas pecinta lingkungan serta meningkatkan pengawasan terhadap kewajiban penyediaan RTH Privat bagi pelaku usaha/pengembang (sesuai dokumen lingkungan/AMDAL) untuk menambah area resapan.
   (4) Penguatan sistem pemantauan kualitas udara dan peningkatan pengawasan terhadap pemantauan emisi sumber tidak bergerak (industri) dan sumber bergerak (transportasi).

12) Urusan Wajib Administrasi Kependudukan dan Pencatatan Sipil

a) Permasalahan yang dihadapi dalam pelaksanaan Urusan Wajib Administrasi Kependudukan dan Pencatatan Sipil, antara lain:
   (1) Tingginya dinamika perubahan data kependudukan akibat mobilitas penduduk dan peristiwa kependudukan, khususnya pada wilayah dengan pertumbuhan penduduk tinggi (Pedurungan, Tembalang, Genuk), yang berdampak pada fluktuasi jumlah Wajib KTP-el dan berpengaruh terhadap penurunan capaian persentase kepemilikan KTP-el dibandingkan tahun sebelumnya meskipun jumlah kepemilikan KTP-el pada 3 (tiga) Kecamatan tersebut cenderung meningkat.
   (2) Masih rendahnya kepatuhan masyarakat dalam pelaporan peristiwa kependudukan secara tepat waktu, terutama pelaporan kematian dan pembaruan data keluarga, yang menyebabkan terjadinya keterlambatan pemutakhiran data, potensi data ganda, serta ketidaksesuaian antara kondisi faktual di lapangan dengan data dalam Sistem Informasi Administrasi Kependudukan (SIAK).
   (3) Belum optimalnya persentase perekaman dan kepemilikan KTP-el. Persentase kepemilikan KTP-el Tahun 2025 tercapai sebesar 98,41%, masih belum mencapai target yang ditetapkan sebesar 99,60%, serta mengalami penurunan dibandingkan capaian Tahun 2024. Kondisi ini dipengaruhi oleh tingginya dinamika pertambahan Wajib KTP-el akibat peristiwa kependudukan seperti pindah datang penduduk, perubahan status usia menjadi Wajib KTP-el, serta keterbatasan jangkauan pelayanan perekaman pada kelompok masyarakat tertentu seperti penduduk pendatang, lansia, penyandang disabilitas, dan masyarakat dengan keterbatasan akses layanan.
   (4) Belum optimalnya pemutakhiran dan validitas data kependudukan akibat keterlambatan pelaporan peristiwa kependudukan. Meskipun capaian penerbitan akta pencatatan sipil khususnya akta kematian telah memenuhi target, akan tetapi masih terdapat keterlambatan pelaporan peristiwa penting, khususnya peristiwa kematian dan perubahan elemen data keluarga. Kondisi ini berdampak pada tidak sinkronnya data faktual di lapangan dengan data dalam Sistem Informasi Administrasi Kependudukan (SIAK), serta berpotensi menimbulkan data tidak aktif, data ganda, dan ketidaktepatan sasaran dalam

pemanfaatan data kependudukan untuk program pembangunan dan perlindungan sosial.

b) Rencana tindak lanjut dalam menghadapi permasalahan tersebut antara lain:

(1) Memperkuat mekanisme pemutakhiran dan pengendalian data kependudukan secara berkelanjutan, melalui integrasi data pindah datang penduduk, optimalisasi layanan Paket 3 in 1, perekaman KTP-el pemula di sekolah, serta peningkatan intensitas pelayanan jemput bola pada wilayah dengan mobilitas penduduk tinggi.

(2) Meningkatkan kepatuhan pelaporan peristiwa kependudukan melalui sosialisasi administrasi kependudukan kepada masyarakat Kota Semarang dengan mencanangkan Wasesa (Warga Semarang Sadar Adminduk) yaitu suatu pendekatan kolaboratif dengan mensosialisasikan sekaligus mengajak masyarakat untuk lebih sadar terhadap administrasi kependudukan melalui berbagai media serta kerjasama / kolaborasi. Sehingga masyarakat lebih sadar untuk segera melaporkan administrasi kependudukan apabila terjadi peristiwa kependudukan ataupun peristiwa penting yang terjadi di keluarganya. Gerakan Wasesa ini antara lain dilakukan dengan beberapa cara antara lain dengan:

a. Kerja sama dengan Universitas melalui KKN tematik sehingga mahasiswa KKN di kelurahan-kelurahan dapat mengajarkan dan mensosialisasikan secara langsung kepada masyarakat tentang administrasi kependudukan seperti IKD dan pelayanan *online* adminduk,

b. Penguatan peran RT/RW melalui aplikasi E-Pakem (Elektronik Pelaporan Kematian) yaitu pelaporan kematian yang dapat dilakukan oleh Ketua RT setempat apabila ada warganya yang meninggal dunia sehingga kematian warga dapat dilaporkan dengan segera.

c. Melakukan Sosialisasi terus menerus melalui media sosial terkait administrasi kependudukan dan sosialiasi kebijakan adminduk kepada petugas register kelurahan maupun masyarakat yang ada di wilayah.

(3) Untuk meningkatkan persentase perekaman dan kepemilikan KTP-el, dilakukan dengan beberapa cara antara lain:

a. Meningkatkan pelayanan perekaman KTP-el pemula melalui kegiatan perekaman di SMA/SMK dan sederajat secara berkelanjutan.

b. Mengintensifkan pelayanan jemput bola perekaman KTP-el bagi lansia, penyandang disabilitas, dan masyarakat rentan administrasi kependudukan melalui inovasi Jempol Tiger Japri.

c. Mengoptimalkan pelayanan akhir pekan dan pelayanan keliling di kecamatan dan kelurahan dengan tingkat mobilitas penduduk tinggi.

d. Memperkuat integrasi data pindah datang penduduk melalui paket 3 in 1, agar setiap penduduk pendatang dapat segera dilakukan perekaman dan penerbitan KTP-el.

(4) Tindak lanjut atas belum optimalnya pemutakhiran dan validitas data kependudukan, antara lain dengan:

a. Meningkatkan verifikasi dan validasi data kependudukan secara berkala melalui pemanfaatan SIAK dan koordinasi lintas SKPD, kecamatan, dan kelurahan.
b. Mengoptimalkan penerapan aplikasi E-Pakem untuk mempercepat pelaporan peristiwa kematian oleh RT/RW.
c. Memperkuat kerja sama dengan fasilitas kesehatan, yayasan pelayanan kematian, dan kelurahan dalam pelaporan peristiwa kematian dan perubahan elemen data.
d. Mengintegrasikan hasil pemutakhiran data kependudukan dengan kebutuhan data program perlindungan sosial dan penghapusan kemiskinan ekstrem agar pemanfaatan data lebih akurat dan tepat sasaran.

13) Urusan Wajib Pemberdayaan Masyarakat dan Desa

a) Permasalahan yang dihadapi dalam pelaksanaan Urusan Wajib Pemberdayaan Masyarakat dan Desa, antara lain:
(1) Rendahnya keterwakilan peran perempuan dalam struktur kepengurusan lembaga kemasyarakatan.
(2) Belum optimalnya fungsi lembaga kemasyarakatan.

b) Rencana tindak lanjut dalam menghadapi permasalahan tersebut antara lain:
(1) Melakukan sosialisasi kesetaraan gender kepada pengurus dan masyarakat yang terdapat pada lembaga kemasyarakatan.
(2) Penguatan peran lembaga kemasyarakatan dalam pembangunan.

14) Urusan Wajib Pengendalian Penduduk dan Keluarga Berencana

a) Permasalahan yang dihadapi dalam pelaksanaan Urusan Wajib Pengendalian Penduduk dan Keluarga Berencana, antara lain:
(1) Program masih terdapat kelahiran pada kelompok umur wanita <20 tahun yang memerlukan perhatian.
(2) Masih terdapat pernikahan anak usia <21 tahun yang memerlukan perhatian dalam upaya mewujudkan keluarga berkualitas.
(3) Keluarga berisiko *stunting* belum sepenuhnya memiliki pemahaman dan kesadaran optimal terkait pola asuh dan pemberian protein tinggi untuk pemenuhan gizi keluarga.

b) Rencana tindak lanjut dalam menghadapi permasalahan tersebut antara lain:
(1) Pendekatan Penguatan edukasi kesehatan reproduksi remaja serta pendampingan keluarga dengan mengoptimalkan kegiatan Bina Keluarga Remaja (BKR), PIK Remaja, Sekolah Siaga Kependudukan (SSK), Gerakan Ayah Teladan Indonesia (GATI), penyuluhan dan pendampingan calon pengantin, serta GenRe *goes to school.*
(2) Penguatan edukasi pendewasaan usia pernikahan dan kampanye triad GenRe pada kelompok Remaja.
(3) Meningkatkan pemahaman 1000 Hari Pertama Kehidupan (HPK) dan Intervensi Gizi Keluarga.

15) Urusan Wajib Perhubungan

a) Permasalahan yang dihadapi dalam pelaksanaan Urusan Wajib Perhubungan antara lain:
   (1) Terdapat banyak aduan dari masyarakat terkait polusi udara yang ditimbulkan oleh armada BRT Trans Semarang yang mengganggu pengguna jalan.
   (2) Pelanggaran angkutan umum di jalan masih terjadi.
   (3) Beberapa ruas jalan mengalami rawan kemacetan.

b) Rencana tindak lanjut dalam menghadapi permasalahan tersebut antara lain:
   (1) Rencana pengoperasian BRT Trans Semarang dengan armada bus listrik dan perawatan armada untuk mengatasi polusi udara yang di sebabkan asap knalpot bus BRT.
   (2) Pelaksanaan sosialisasi dan operasi penertiban angkutan umum di jalan agar angkutan umum lebih tertib dan mengikuti peraturan yang berlaku.
   (3) Rekayasa lalu lintas dan pemasangan perlengkapan jalan terus dilaksanakan untuk mendukung kelancaran dan keamanan lalau lintas.

16) Urusan Wajib Komunikasi dan Informatika

a) Permasalahan yang dihadapi dalam pelaksanaan Urusan Wajib Komunikasi dan Informatika, antara lain:
   (1) Pesatnya perkembangan teknologi TIK yang canggih menuntut pembiayaan tinggi dan peningkatan kompetensi SDM yang berkualitas yang belum sepenuhnya dapat diimbangi oleh kemampuan anggaran daerah;
   (2) Rendahnya pemahaman dan literasi digital aparatur serta masyarakat dalam pemanfaatan internet dan layanan berbasis teknologi informasi;
   (3) Belum optimalnya pengelolaan kanal pengaduan masyarakat, ditandai dengan seringnya perubahan nama kanal pengaduan, sehingga perlunya penyesuaian regulasi dan sosialisasi ulang, belum terintegrasinya sistem pengaduan dengan SP4N–LAPOR!, serta masih rendahnya pemanfaatan fitur *tracking* L3 pada sistem *Call Center* 112 oleh perangkat daerah sehingga pemantauan petugas lapangan belum optimal;
   (4) Keterbatasan dan ketidakmerataan infrastruktur TIK, meliputi layanan internet, sistem CCTV hingga tingkat RT, serta masih adanya keluhan terkait kualitas jaringan di perangkat daerah;
   (5) Permasalahan pengelolaan aset dan sarana pendukung TIK, termasuk permasalahan kerusakan CCTV milik kecamatan yang tidak bisa dilakukan pemeliharaannya namun masyarakat melaporkannya kepada Diskominfo serta perlunya peremajaan infrastruktur pusat data;
   (6) Belum optimalnya pengelolaan dan pelayanan informasi publik, keterbatasan sarana dalam pelaksanaan tugas dan menyimpan data bagi PPID Pelaksana, belum tertatanya data PPID Pelaksana, serta keraguan unit kerja dalam pemenuhan permintaan informasi publik.

b) Rencana tindak lanjut dalam menghadapi permasalahan tersebut, antara lain:
   (1) Mengusulkan Pengusulan peningkatan kapasitas sumber daya manusia TIK, meliputi tenaga programmer, sandiman, dan pengelola data, serta pengadaan dan peremajaan peralatan TIK yang disesuaikan dengan perkembangan teknologi dan kemampuan anggaran daerah;
   (2) Pelaksanaan kegiatan sosialisasi dan edukasi literasi digital kepada masyarakat serta peningkatan kapasitas aparatur melalui *workshop*, seminar, dan forum diskusi dengan menghadirkan narasumber yang kompeten;
   (3) Penetapan nama kanal pengaduan yang lebih umum dan mudah dipahami masyarakat, disertai penyusunan regulasi dan pelaksanaan sosialisasi secara luas. Selain itu, dilakukan konsultasi dengan Kementerian Komunikasi dan Digital untuk pengelolaan dan integrasi kanal pengaduan dengan sistem SP4N–LAPOR! Serta diperlukan arahan pimpinan tertinggi guna mendorong penggunaan fitur *tracking* L3 di sistem *Call Center* oleh SKPD baik melalui rapat Tepra dan surat edaran;
   (4) Pemenuhan layanan internet dan peningkatan kualitas jaringan dilakukan secara bertahap sesuai kemampuan anggaran, disertai perbaikan dan *monitoring* infrastruktur TIK, termasuk sistem CCTV, secara rutin dan berkelanjutan;
   (5) Verifikasi kepemilikan aset atas setiap laporan kerusakan CCTV untuk memastikan tindak lanjut sesuai kewenangan, serta pengadaan dan peremajaan sarana prasarana pendukung pusat data sesuai dengan perkembangan teknologi;
   (6) Penguatan kelembagaan PPID melalui penambahan dan peningkatan kompetensi SDM, penganggaran sarana dan prasarana pelayanan publik yang inklusif, pembangunan bank data terverifikasi, serta peningkatan koordinasi dengan unit kerja penghasil informasi guna mempercepat pelayanan sesuai ketentuan Undang-Undang Nomor 14 Tahun 2008

17) Urusan Wajib Koperasi, Usaha Kecil dan Menengah

a) Permasalahan yang dihadapi dalam pelaksanaan Urusan Wajib Koperasi, Usaha Kecil dan Menengah, antara lain:
   (1) Sebagian koperasi belum dikelola secara profesional, ditandai dengan lemahnya manajemen, tata kelola, dan kepatuhan terhadap prinsip koperasi.
   (2) Belum optimalnya peran Koperasi Merah Putih sebagai penggerak ekonomi kelurahan serta Rendahnya partisipasi masyarakat menjadi anggota Koperasi Merah Putih
   (3) Terbatasnya akses permodalan koperasi termasuk KKMP dan usaha mikro.
   (4) Rendahnya kualitas dan daya saing produk usaha mikro.
   (5) Rendahnya literasi digital dan kewirausahaan Usaha Mikro.

b) Rencana tindak lanjut dalam menghadapi permasalahan tersebut antara lain:
   (1) Meningkatkan pembinaan dan pendampingan manajemen koperasi serta melaksanakan pelatihan bagi pengurus, pengawas, dan pengelola koperasi secara berkelanjutan.

(2) Melaksanakan Penguatan kelembagaan dan unit usaha Koperasi Merah Putih serta melaksanakan Sosialisasi masif manfaat Koperasi Merah Putih kepada Masyarakat.
(3) Meningkatkan Fasilitasi akses pembiayaan melalui koperasi, perbankan, dan lembaga keuangan lainnya bagi pelaku usaha Mikro
(4) Melaksanakan Pelatihan peningkatan kualitas produk dan kemasan serta fasilitasi sertifikasi produk (NIB, PIRT, Halal, HAKI).
(5) Meningkatkan Pelatihan literasi digital dan kewirausahaan serta Pemanfaatan platform digital untuk promosi dan transaksi.

18) Urusan Wajib Penanaman Modal

a) Permasalahan yang dihadapi dalam pelaksanaan Urusan Wajib Penanaman Modal, antara lain:
(1) Belum optimalnya inventarisasi peluang dan potensi investasi Kota Semarang, meskipun data aset daerah telah tersedia, karena belum tersusunnya peta potensi investasi yang komprehensif, terintegrasi dengan data aset daerah, kelayakan awal (*pre-feasibility*), dan berbasis sektor serta wilayah, sehingga diperlukan penguatan pemetaan potensi investasi yang lebih komprehensif dan terintegrasi sebagai dasar promosi dan pengembangan penanaman modal.
(2) Adanya tuntutan penyesuaian penyelenggaraan perizinan berusaha berbasis risiko sesuai Peraturan Pemerintah Nomor 28 Tahun 2025 sebagai pengganti Peraturan Pemerintah Nomor 5 Tahun 2021. Kondisi ini menimbulkan kebutuhan penyesuaian regulasi daerah agar mampu mendukung kepastian hukum, efektivitas fasilitasi khususnya terkait implementasi sistem OSS, pemutakhiran data perizinan, serta pembinaan dan pengawasan penanaman modal, serta penguatan peran pemerintah daerah dalam mendorong iklim investasi yang kondusif di Kota Semarang.

b) Rencana tindak lanjut dalam menghadapi permasalahan tersebut antara lain:
(1) Penyusunan Dokumen *Investment Project Ready to Offer* (IPRO) sebagai bentuk pemetaan peluang dan potensi investasi yang siap ditawarkan, yang selanjutnya ditayangkan melalui website Platform GEMILANG DPMPTSP Kota Semarang sebagai media promosi investasi yang informatif, transparan, dan mudah diakses oleh calon investor.
(2) Penyusunan Kajian Naskah Akademik Rancangan Peraturan Daerah (Raperda) tentang Penanaman Modal sebagai penyesuaian terhadap dinamika kebijakan nasional dan penyelenggaraan perizinan berusaha berbasis risiko, guna memperkuat landasan hukum daerah, meningkatkan kepastian hukum, serta mendukung efektivitas fasilitasi, pembinaan, dan pengawasan penanaman modal di Kota Semarang.

19) Urusan Wajib Kepemudaan dan Olah Raga

a) Permasalahan yang dihadapi dalam pelaksanaan Urusan Wajib Kepemudaan dan Olah Raga, antara lain:
(1) Ketersediaan sarana dan prasarana olahraga yang belum optimal menyebabkan beberapa cabang olahraga masih harus mencari dan menggunakan lokasi

latihan alternatif, sehingga proses pembinaan serta peningkatan kualitas sumber daya manusia (SDM) atlet belum dapat berjalan secara maksimal;

(2) Ketersediaan data mengenai wirausaha muda masih belum lengkap dan belum terkelola secara optimal, sehingga menyulitkan proses pemetaan potensi, perencanaan program, serta pengambilan kebijakan yang tepat sasaran;

(3) Masih terdapat sejumlah organisasi cabang olahraga di Kota Semarang yang membutuhkan pembinaan berkelanjutan serta peningkatan tata kelola organisasi agar lebih efektif, transparan, dan berorientasi pada peningkatan prestasi;

(4) Masih terdapat banyak Organisasi Kepemudaan yang belum menjalankan peran dan fungsi organisasinya secara optimal, sehingga aktivitas dan kontribusinya dalam pengembangan kepemudaan cenderung bersifat pasif;

(5) Masih terbatasnya pelaksanaan kegiatan pembinaan usia dini yang terstruktur, terintegrasi, dan terpusat di tingkat Kota Semarang.

b) Rencana tindak lanjut dalam menghadapi permasalahan tersebut antara lain:

(1) Pemeliharaan sarana dan prasarana olahraga di Kota Semarang dilaksanakan secara berkala dan berkelanjutan guna memastikan fasilitas tetap layak pakai, aman, serta mendukung peningkatan kualitas aktivitas olahraga masyarakat;

(2) Pembentukan dan penguatan Kelompok Wirausaha Muda di setiap kecamatan di Kota Semarang sebagai wadah pengembangan potensi, kreativitas, dan kemandirian ekonomi generasi muda;

(3) Melakukan pendekatan secara intensif dan persuasif terhadap organisasi cabang olahraga yang mengalami permasalahan, dengan pendampingan dan koordinasi bersama Dinas Kepemudaan dan Olahraga (Dispora) serta KONI Kota Semarang guna mencari solusi yang konstruktif dan berkelanjutan;

(4) Melaksanakan kegiatan *monitoring* dan evaluasi secara berkala setiap triwulan terhadap organisasi kepemudaan guna menilai kinerja, capaian program, serta memastikan kesesuaian pelaksanaan kegiatan dengan tujuan yang telah ditetapkan;

(5) Membentuk sistem penyelenggaraan pembinaan usia dini yang terintegrasi dan terpusat di tingkat Kota Semarang, mencakup jenjang pendidikan SD, SMP, hingga SMA, guna menjamin kesinambungan pembinaan, pemerataan kualitas, serta peningkatan potensi dan prestasi peserta didik secara berkelanjutan.

20) Urusan Wajib Statistik

a) Permasalahan yang dihadapi dalam pelaksanaan Urusan Wajib Statistik, antara lain:

(1) Belum tersedianya regulasi hukum maupun petunjuk pelaksanaan dan petunjuk teknis tentang Penyelenggaraan Informasi Geospasial Daerah dan Statistik Sektoral;

(2) Belum terintegrasinya data sektoral secara menyeluruh dari perangkat daerah ke dalam Portal Satu Data Indonesia (SDI) Tingkat Kota Semarang, termasuk keterbatasan integrasi dengan aplikasi pengelolaan data yang dikembangkan oleh K/L/I;

(3) Belum optimalnya kapasitas sumber daya manusia pengelola data pada perangkat daerah dalam menjalankan tugas dan fungsi pengelolaan statistik sektoral, termasuk penyusunan metadata dan pengajuan rekomendasi kegiatan statistik;
(4) Belum optimalnya penerapan standar dan format data sektoral, yang berdampak pada kualitas, interoperabilitas, dan pemanfaatan data lintas perangkat daerah;
(5) Terbatasnya aksesibilitas dan publikasi data sektoral bagi masyarakat dan pemangku kepentingan, sehingga pemanfaatan data untuk perencanaan, evaluasi, dan pengambilan kebijakan belum maksimal.

b) Rencana tindak lanjut dalam menghadapi permasalahan tersebut antara lain:
(1) Menyusun Rancangan Peraturan Wali Kota Semarang terkait Penyelenggaraan Informasi Geospasial Daerah Kota Semarang dan melakukan revisi Peraturan Wali Kota Semarang terkait Penyelenggaraan Satu Data Indonesia Tingkat Kota Semarang;
(2) Integrasi data sektoral melalui aplikasi atau web yang dimiliki perangkat daerah ke dalam Portal SDI Tingkat Kota Semarang, serta peningkatan koordinasi dengan K/L/I yang memiliki aplikasi pengelolaan data agar memungkinkan dilakukan integrasi sesuai ketentuan yang berlaku;
(3) Dilaksanakan kegiatan *capacity building* dan peningkatan kompetensi bagi pengelola data sektoral di seluruh perangkat daerah terkait tata kelola data, Informasi Geospasial, dan Statistik Sektoral;
(4) Pendampingan teknis kepada perangkat daerah dalam pengajuan rekomendasi kegiatan statistik serta penyusunan metadata statistik agar sesuai dengan standar dan ketentuan Satu Data Indonesia;
(5) Penguatan penerapan standar data dan format data sektoral agar data tersaji seragam dan mudah dimanfaatkan, serta dilaksanakan diseminasi data kepada masyarakat dan pemangku kepentingan melalui berbagai media, antara lain Podcast Statistik Sektoral dalam program SAMAWA (Semua Data Untuk Warga).

21) Urusan Wajib Persandian

a) Permasalahan yang dihadapi dalam pelaksanaan Urusan Wajib Persandian, antara lain:
(1) Belum optimalnya sistem dan tata kelola keamanan informasi, ditandai dengan keterbatasan lisensi keamanan informasi, lemahnya tindak lanjut rekomendasi perbaikan, serta kerentanan pada sistem elektronik yang belum terkelola secara berkelanjutan;
(2) Terbatasnya kapasitas dan kompetensi sumber daya manusia bidang persandian, yang berdampak pada belum optimalnya pengamanan dan penanganan insiden sistem elektronik;
(3) Belum optimalnya koordinasi dan kepatuhan pemilik Sistem Elektronik, khususnya dalam pengelolaan akses, integrasi sistem, dan pemeliharaan sistem yang dikembangkan oleh pihak ketiga maupun hasil pengembangan internal;

(4) Terbatasnya integrasi layanan berbasis data kependudukan, akibat kebijakan pembatasan akses *web service* oleh Kementerian Dalam Negeri sebagai tindak lanjut penerapan Undang-Undang Nomor 27 Tahun 2022 tentang Pelindungan Data Pribadi.

b) Rencana tindak lanjut dalam menghadapi permasalahan tersebut lain:

(1) Dilakukan pengadaan lisensi keamanan informasi yang andal, penonaktifan atau penghapusan aplikasi yang sudah tidak digunakan, serta percepatan perbaikan sistem elektronik baik yang dikembangkan oleh pihak ketiga sesuai batas waktu yang disepakati maupun aplikasi yang dikembangkan oleh tim internal Diskominfo;

(2) Dilaksanakan peningkatan kapasitas SDM melalui pengiriman pelatihan dan sertifikasi di bidang persandian dan keamanan informasi guna mendukung pengelolaan dan pengamanan sistem elektronik secara berkelanjutan;

(3) Dilakukan penguatan koordinasi dan komunikasi dengan admin perangkat daerah pemilik sistem elektronik, serta mendorong perangkat daerah untuk segera melaksanakan rekomendasi perbaikan keamanan informasi sesuai hasil evaluasi;

(4) Diskominfo Kota Semarang sejak tahun 2024 secara bertahap menerapkan dan melakukan sertifikasi ISO/IEC 27001:2022 tentang Sistem Manajemen Keamanan Informasi sebagai upaya pemenuhan standar keamanan informasi guna memperoleh kembali akses layanan kependudukan, dengan capaian hingga saat ini sebanyak 13 aplikasi tersertifikasi dan rencana penambahan sertifikasi terhadap 4 aplikasi lainnya pada tahun 2026.

22) Urusan Wajib Kebudayaan

a) Permasalahan yang dihadapi dalam pelaksanaan Urusan Wajib Kebudayaan, antara lain:

(1) Jumlah budayawan, seniman dan pelaku tradisi yang aktif belum sebanding dengan kebutuhan pelestarian budaya, terutama pada seni tradisional yang membutuhkan pewarisan pengetahuan secara berkelanjutan.

(2) Ruang pertunjukan dan ruang publik berbasis seni budaya masih terbatas baik dari sisi jumlah, kualitas, maupun aksesibilitas.

(3) Belum optimalnya perlindungan terhadap Hak Kekayaan Intelektual (HKI) seni budaya, karya seni dan ekspresi budaya tradisional belum seluruhnya terlindungi secara hukum, berpotensi menimbulkan klaim atau pemanfaatan tanpa izin.

(4) Belum optimalnya minat generasi muda terhadap wayang potehi. Hal ini antara lain disebabkan minimnya regenerasi dari pelaku seni budaya wayang potehi.

(5) Belum optimalnya sosialisasi terhadap penemuan benda cagar budaya. Hal ini antara lain disebabkan masih banyaknya masyarakat yang belum tahu tahapan proses penemuan benda yang diduga cagar budaya

b) Rencana tindak lanjut dalam menghadapi permasalahan tersebut antara lain:

(1) Kaderisasi dan regenerasi budayawan, seniman dan pelaku tradisi melalui pembinaan dan pelatihan seni tradisional secara berkelanjutan serta

menjadikan *event* seni budaya sebagai wadah belajar dan tampil bagi generasi muda dengan melibatkan pelaku seni budaya.

(2) Kolaborasi hexa helix (pemerintah, swasta, komunitas, media, akademisi dan perbankan) pemanfaatan ruang milik swasta, komunitas dan institusi pendidikan sebagai alternatif ruang ekspresi budaya.

(3) Sosialisasi dan memfasilitasi pelindungan ciptaan di bidang ilmu pengetahuan, seni dan sastra berdasarkan Undang-Undang Nomor 28 Tahun 2014 tentang Hak Cipta Hak Kekayaan Intelektual (HKI) bagi seniman, komunitas, dan pelaku budaya.

(4) Mengembangkan kemasan wayang potehi yang lebih kreatif dan adaptif terhadap minat generasi muda tanpa menghilangkan nilai tradisi.

(5) Meningkatkan sosialisasi, penyuluhan dan pendampingan bagi masyarakat terkait prosedur pelaporan penemuan benda cagar budaya.

23) Urusan Wajib Perpustakaan

a) Permasalahan yang dihadapi dalam pelaksanaan Urusan Wajib Perpustakaan antara lain:

(1) Terjadi kendala dalam penyelesaian Peraturan Daerah tentang Perpustakaan.

(2) Rendahnya pertumbuhan angka kunjungan perpustakaan berkorelasi langsung dengan prasarana yang kurang memadai. Kurangnya fasilitas penunjang seperti area baca yang ergonomis, koneksi internet, dan pengaturan suhu ruangan mengakibatkan rendahnya daya tarik perpustakaan bagi pengunjung.

b) Rencana tindak lanjut dalam menghadapi permasalahan tersebut antara lain:

(1) Menyelesaikan penyusunan Peraturan Daerah tentang Perpustakaan

(2) Penyelesaian pembangunan gedung perpustakaan baru yang modern

24) Urusan Wajib Kearsipan

a) Permasalahan yang dihadapi dalam pelaksanaan Urusan Wajib Kearsipan, antara lain:

(1) Sistem SIKN JIKN yang belum bisa dilayankan kepada Masyarakat.

b) Rencana tindak lanjut dalam menghadapi permasalahan tersebut antara lain:

(1) Membuat aplikasi layanan arsip guna mengatasi layanan arsip statis yang masih tidak dapat digunakan.

b. URUSAN PILIHAN

1) Urusan Pilihan Kelautan dan Perikanan

a) Permasalahan yang dihadapi dalam pelaksanaan Urusan Pilihan Kelautan dan Perikanan, yaitu:

(1) Alat tangkap nelayan yang perlu di *replacement*

(2) Belum optimalnya bakul yang ikut lelang di TPI

(3) Keterikatan nelayan dengan pemodal dalam pemenuhan logistik melaut

(4) Keterbatasan lahan untuk budidaya ikan & potensi untuk budidaya ikan serta kurangnya sumber air untuk budidaya ikan
(5) Mahalnya harga pakan ikan
(6) Pencemaran air dari limbah pabrik
(7) Belum tersedianya data terkait harga ikan bulanan
(8) Belum optimalnya sarana prasarana untuk PIH
(9) Kurang efektifnya strategi pemasaran untuk meningkatkan penjualan produk hasil olahan ikan

b) Dalam menghadapi permasalahan yang dihadapi, rencana tindak lanjut yang akan dilakukan adalah sebagai berikut:
(1) Bantuan alat tangkap untuk nelayan
(2) Melakukan sosialisasi ke bakul dan nelayan untuk mengajak bakul luar ikut lelang di TPI
(3) Penguatan kelembagaan nelayan melalui koperasi nelayan
(4) Budidaya ikan di lahan terbatas dengan kolam terpal & budidaya ikan dalam ember
(5) Pelatihan pembuatan pakan ikan alami (magot)
(6) Memfasilitasi pembudidaya ikan untuk mediasi dengan Perusahaan
(7) Terlaksananya updating harga ikan bulanan
(8) Pemeliharaan sarana prasarana PIH
(9) Mengadakan workshop dan pelatihan Digital Marketing dan packaging bagi Pengolah dan Pemasar Hasil Parikanan (Poklahs)

2) Urusan Pilihan Pariwisata

a) Permasalahan yang dihadap dalam pelaksanaan Urusan Pilihan Pariwisata, yaitu:
(1) Belum optimalnya tata kelola daya tarik wisata yang dikelola masyarakat. Hal ini antara lain disebabkan daya tarik wisata yang dikelola masyarakat masih kurang memiliki keunikan dan diferensiasi, sehingga pengunjung terbatas.
(2) Belum optimalnya kerjasama pariwisata dengan Kabupaten/Kota lainnya dan *stakeholder*.
(3) Belum optimalnya penjualan paket wisata pada desa wisata dan daya tarik wisata.
(4) Belum optimalnya pelaku ekonomi kreatif dalam memanfaatkan teknologi digital untuk promosi, *branding* dan penjualan produk wisata kreatif.
(5) Keterbatasan kemampuan bahasa asing pada pelaku pariwisata.

b) Rencana tindak lanjut yang akan dilaksanakan dalam mengatasi permasalahan:
(1) Mengoptimalkan sinergi antara masyarakat, pemerintah, pelaku usaha dan akademisi untuk pengembangan daya tarik wisata secara berkelanjutan.
(2) Melakukan perjanjian kerja sama antara Kabupaten/Kota dan *stakeholder* terkait pengembangan pariwisata, termasuk *event* bersama dan promosi terpadu.
(3) Melaksanakan pelatihan pemasaran, penjualan paket wisata, pelayanan wisatawan dan *digital marketing* bagi pengelola desa wisata dan daya tarik wisata.

(4) Peningkatan kapasitas melalui pelatihan dan pendampingan digital meliputi pengelolaan media sosial, pemasaran digital, penguatan *branding* produk, pembuatan konten kreatif untuk meningkatkan daya saing dan mendorong peningkatan penjualan produk wisata kreatif.

(5) Peningkatan kapasitas pelaku pariwisata dengan dilakukan pelatihan bahasa asing dan menjalin kerja sama dengan lembaga pendidikan, komunitas bahasa untuk mendukung peningkatan kemampuan bahasa asing pelaku pariwisata.

3) Urusan Pilihan Pertanian

a) Permasalahan yang dihadapi dalam pelaksanaan Urusan Pilihan Pertanian, yaitu:

(1) Kondisi prasarana pertanian saat ini menuntut perhatian serius, terutama terkait kebutuhan mendesak akan perbaikan dan rehabilitasi jaringan irigasi tersier serta sumber irigasi lainnya. Kerusakan berupa kebocoran pada jaringan tersier menjadi kendala utama karena memicu kehilangan debit air yang signifikan dalam proses distribusi. Akibatnya, pasokan air ke lahan-lahan pertanian tidak dapat terpenuhi secara optimal, yang pada akhirnya menghambat produktivitas usaha tani di wilayah tersebut.

(2) Ancaman wabah zoonosis seperti Penyakit Mulut dan Kuku (PMK), *Lumpy Skin Disease* (LSD), dan *Septicaemia Epizootica* (SE) diprediksi masih menjadi tantangan serius bagi sektor peternakan hingga tahun 2025. Posisi strategis Kota Semarang sebagai jalur distribusi utama dan pusat pemasaran ternak di Jawa Tengah mempertinggi risiko masuknya agen penyakit dari berbagai kabupaten/kota sekitarnya. Tingginya lalu lintas ternak lintas wilayah ini berpotensi mempercepat penyebaran wabah jika tidak dibarengi dengan pengawasan ketat dan skrining kesehatan di titik-titik masuk. Dampak dari wabah ini tidak hanya terbatas pada masalah kesehatan hewan, tetapi juga memicu kerugian ekonomi yang signifikan bagi para peternak. Penurunan drastis pada produksi daging dan susu, biaya pengobatan yang tinggi, hingga risiko kematian ternak secara massal menjadi faktor utama yang merusak stabilitas pendapatan mereka. Selain itu, adanya penyakit menular seringkali diikuti dengan pembatasan niaga, yang semakin menekan nilai jual ternak di pasar lokal maupun regional.

(3) Fenomena alih fungsi lahan pertanian ke sektor non-pertanian masih menjadi tantangan serius bagi ketahanan pangan. Terkikisnya lahan produktif secara terus-menerus berdampak langsung pada penyempitan area produksi tanaman pangan, yang memicu penurunan hasil panen dari tahun ke tahun. Pada tahun 2025, menunjukkan terjadinya konversi lahan yang cukup signifikan di Kecamatan Tugu dan Kecamatan Tembalang.

(4) Kondisi kelembagaan petani saat ini masih menjadi tantangan besar, mengingat kualitas organisasi di tingkat akar rumput sebagian besar masih tergolong rendah. Dari total 448 kelompok tani yang terdaftar, tercatat hanya 34 kelompok atau sekitar 7,58% yang berhasil mencapai klasifikasi kualitas tinggi, yakni berada pada Kelas Madya dan Utama. Mayoritas kelompok lainnya masih tertahan di level pemula, yang menunjukkan keterbatasan dalam manajemen organisasi maupun kemandirian usaha.

(5) Persoalan ini tingkat partisipasi anggota yang relatif sangat rendah, di sebagian besar kelompok tani, dinamika organisasi cenderung pasif karena hanya digerakkan oleh segelintir pengurus atau anggota tertentu saja.

(6) Sektor pertanian saat ini menghadapi krisis regenerasi akibat rendahnya minat generasi muda untuk terlibat langsung dalam praktik budidaya. Profesi petani kian kehilangan daya tarik di mata kaum milenial dan Gen Z, yang mengakibatkan kekosongan tenaga kerja produktif di pedesaan. Jika tren ini terus berlanjut, keberlanjutan usaha tani terancam terhenti total karena didominasi oleh petani usia tua yang memiliki keterbatasan fisik dan teknologi.

(7) Pengembangan sektor pertanian perkotaan masih terhambat oleh rantai pemasaran yang belum terbentuk secara sistematis. Kondisi ini mengakibatkan hasil produksi dari berbagai kelompok tani perkotaan seringkali tidak terserap pasar secara optimal, sehingga nilai ekonomi yang diterima petani belum sebanding dengan upaya budidaya yang dilakukan. Kehadiran Badan Usaha Milik Petani (BUMP) diharapkan menjadi pilar distribusi utama belum mampu menyerap seluruh hasil panen secara maksimal. Keterbatasan akses pasar, kurangnya kemitraan strategis dengan sektor ritel modern, serta manajemen logistik yang belum terintegrasi menjadi faktor utama yang menghambat efektivitas BUMP dalam menyangga produksi lokal.

(8) Kondisi cuaca ekstrem yang melanda pada pengujung tahun 2025 memicu curah hujan tinggi yang berujung pada bencana banjir dan rob di lahan pertanian, khususnya di sepanjang kawasan pesisir utara Kota Semarang. Fenomena alam ini memberikan dampak destruktif bagi sektor pangan, di mana genangan air asin dan luapan drainase menyebabkan kerusakan lahan serta penurunan produktivitas tanaman secara total. Akibatnya, para petani di wilayah pesisir harus menghadapi gagal panen yang berimbas langsung pada hilangnya sumber pendapatan utama mereka.

(9) Kualitas lahan pertanian saat ini terus mengalami degradasi akibat penggunaan bahan kimia sintetis yang dilakukan secara terus-menerus dan masif. Praktik budidaya yang mengabaikan dosis anjuran pemakaian telah memicu penumpukan residu kimia di dalam lapisan tanah, yang pada akhirnya merusak keseimbangan ekosistem mikro dan menyebabkan pengerasan struktur tanah. Tanah yang kehilangan kegemburannya ini mengakibatkan terhambatnya sirkulasi oksigen dan penyerapan unsur hara, sehingga memicu penurunan produktivitas lahan secara signifikan.

b) Rencana tindak lanjut dalam menghadapi permasalahan tersebut antara lain:

(1) Sebagai langkah nyata dalam memperkuat ketahanan pangan, pemerintah daerah berkomitmen untuk meningkatkan kualitas prasarana pertanian melalui program pembangunan, pemeliharaan, dan rehabilitasi intensif, dengan fokus utama pada infrastruktur penyediaan air irigasi. Upaya ini dilakukan secara kolaboratif melalui koordinasi strategis lintas sektoral, di mana pemerintah telah menggandeng Dinas Pekerjaan Umum Kota Semarang dan Balai Besar Wilayah Sungai (BBWS) Pemali Juana untuk memetakan titik-titik kritis serta merumuskan solusi teknis yang komprehensif. Melalui sinergi ini, diharapkan

kendala distribusi air dapat teratasi secara permanen guna menjamin keberlanjutan produktivitas lahan pertanian di seluruh wilayah.

(2) Dalam upaya menjaga stabilitas sektor peternakan dan kesehatan masyarakat veteriner, pemerintah berkomitmen untuk meningkatkan upaya penanggulangan serta pengendalian penyebaran wabah zoonosis, khususnya pada penyakit Penyakit Mulut dan Kuku (PMK), *Lumpy Skin Disease* (LSD), dan *Septicaemia Epizootica* (SE). Langkah strategis ini ditempuh melalui integrasi upaya preventif dan kuratif yang komprehensif. Fokus utama difokuskan pada penguatan biosecurity kandang secara mandiri dan kolektif, serta pelaksanaan vaksinasi yang masif guna membentuk kekebalan populasi. Pengawasan ketat terhadap lalu lintas ternak antarwilayah juga diperketat untuk meminimalisir risiko transmisi virus dan bakteri melintasi batas daerah. Di sisi lain, tindakan kuratif tetap menjadi prioritas melalui pengobatan ternak yang terinfeksi secara cepat dan tepat untuk menekan angka kematian. Seluruh langkah teknis tersebut didukung dengan penguatan aspek KIE (Komunikasi, Informasi, dan Edukasi). Kolaborasi bersama pihak-pihak terkait terus dijalin untuk memastikan pesan edukasi sampai ke tingkat peternak.

(3) Dinas Pertanian Kota Semarang berkomitmen penuh dalam mewujudkan kemandirian pangan berbasis rumah tangga melalui optimalisasi lahan pekarangan, pemanfaatan lahan kosong, serta pengembangan potensi lahan yang selama ini belum dimanfaatkan secara produktif. Langkah ini dilakukan melalui pendekatan inovatif dengan mengembangkan budidaya pertanian di lahan sempit, yang disesuaikan dengan karakteristik wilayah perkotaan (urban farming).

Sebagai wujud nyata dukungan pemerintah, masyarakat Kota Semarang diberikan fasilitasi sarana produksi pertanian (saprodi) dan bantuan bibit tanaman. Hal ini bertujuan untuk memotivasi warga dalam mempraktikkan budaya urban farming langsung dari halaman rumah mereka sendiri.

(4) Dalam upaya mewujudkan kedaulatan pangan yang berkelanjutan, fokus utama diarahkan pada meningkatkan kapasitas petani maupun kelembagaan petani sebagai penggerak ekonomi pertanian. Langkah strategis ini ditempuh dengan mengintensifkan pembinaan serta pendampingan secara berkelanjutan bagi seluruh kelompok tani di wilayah.

Melalui pendampingan yang intensif, diharapkan para petani mampu mengadopsi teknologi pertanian modern serta manajemen organisasi yang lebih profesional. Penguatan kelembagaan ini bertujuan agar kelompok tani tidak hanya menjadi wadah berkumpul, tetapi mampu bertransformasi menjadi unit usaha yang mandiri, berdaya saing, dan memiliki posisi yang kuat dalam rantai pasok pangan.

(5) Dinas Pertanian berfokus pada strategi regenerasi petani dengan melakukan edukasi dan sosialisasi yang lebih intens kepada generasi muda. Langkah ini bertujuan untuk mengubah stigma pertanian konvensional menjadi sektor yang menjanjikan, modern, dan bernilai ekonomi tinggi di mata generasi milenial dan Gen Z.

Guna memacu daya tarik sektor ini, dilakukan internalisasi teknologi terbaru melalui penerapan IoT (*Internet of Things*) dalam praktik budidaya. Penggunaan sensor kelembapan, penyiraman otomatis berbasis aplikasi, hingga monitoring lahan secara *real-time* menjadi daya tarik utama untuk membuktikan bahwa dunia pertanian saat ini telah selaras dengan perkembangan digital.

(6) Dalam upaya meningkatkan nilai tambah ekonomi bagi para produsen pangan, yang difokuskan pada mengembangkan pemasaran produk-produk hasil petani melalui sistem pemasaran online. Digitalisasi pemasaran bertujuan untuk memperluas jangkauan pasar serta memangkas rantai distribusi agar petani mendapatkan harga yang kompetitif. Sebagai langkah konkret dalam menjaga stabilitas harga dan serapan produksi, Dinas Pertanian memfasilitasi pembentukan MoU (Nota Kesepahaman) antara petani dengan pelaku usaha, Badan Usaha Milik Petani (BUMP), maupun Koperasi Petani. Melalui kemitraan strategis ini, lembaga - lembaga tersebut diarahkan untuk bertindak sebagai *offtaker* (penjamin pembeli) yang secara konsisten menyerap hasil panen petani dengan standar harga yang adil. Upaya meningkatkan kapasitas BUMP terus dipacu agar lembaga ini dapat berdaya secara mandiri, baik dari sisi manajemen usaha maupun permodalan.

(7) Dalam antisipasi fenomena iklim ekstrem, Dinas Pertanian memberikan perhatian khusus terhadap ancaman banjir dan rob yang kerap melanda lahan pertanian di kawasan pesisir utara. Untuk menjaga keberlangsungan produksi pangan di wilayah terdampak, dikembangkan strategi adaptasi melalui penerapan teknologi budidaya pertanian yang presisi dan tangguh.

Salah satu solusi unggulan yang di implementasikan adalah penggunaan teknologi varietas unggul, seperti bibit padi Biosalin. Varietas ini dipilih secara spesifik karena memiliki ketahanan tinggi terhadap salinitas (kadar garam) pada tanah yang telah terpapar air laut, sehingga petani tetap mampu berproduksi.

(8) Menyadari bahwa tanah merupakan aset dasar produksi yang vital, fokus utama saat ini adalah meningkatkan kesehatan dan mengembalikan kesuburan tanah yang mulai terdegradasi. Langkah ini ditempuh melalui implementasi praktik-praktik pertanian berkelanjutan, yang mencakup sistem pertanian organik, prinsip pertanian regeneratif, serta model pertanian terintegrasi.

Pertanian ramah lingkungan ini, berupaya memulihkan ekosistem tanah agar mampu menyediakan nutrisi secara alami dan berkelanjutan. Pendekatan ini terbukti efektif untuk meningkatkan produksi dan produktivitas lahan secara jangka panjang, sekaligus menjamin mutu hasil pertanian yang lebih sehat bagi konsumen.

4) Urusan Pilihan Perdagangan

a) Permasalahan yang dihadapi dalam pelaksanaan Urusan Pilihan Perdagangan, yaitu:

(1) Terjadinya lonjakan harga barang pokok yang tidak terprediksi di mana Dinas Perdagangan tidak berperan sebagai penentu harga namun tetap melaksanakan fungsi pengawasan.
(2) Kurangnya dukungan promosi dagang dana belum optimalnya pelaksanaan misi dagang antar wilayah menjadi tantangan yang perlu ditindaklanjuti.
(3) Pelaksanaan pelatihan bagi UMKM belum menjangkau secara optimal.
(4) Belum adanya survey kepuasan masyarakat terhadap pelayanan kinerja.
(5) Capaian Pendapatan Asli Daerah (PAD) tidak memenuhi target yang ditetapkan.
(6) Penataan pasar belum dapat dilaksanakan secara optimal karena terdapat beberapa kondisi pasar yang penanganannya memerlukan keterlibatan perangkat daerah lainnya.
(7) Masih rendahnya kesadaran masyarakat untuk secara aktif dan rutin melakukan tera ulang alat ukur meskipun telah memiliki pengetahuan dasar mengenai metrologi.

b) Rencana tindak lanjut dalam menghadapi permasalahan tersebut antara lain:
(1) Pelaksanaan pemantauan harga melalui optimalisasi SiHarpa yang dilakukan setiap hari sebagai upaya menjaga stabilitas harga barang pokok.
(2) Adanya penambahan kegiatan promosi dagang baik dalam negeri maupun luar negeri serta penguatan kerja sama misi dagang antar wilayah.
(3) Penambahan pelatihan bagi pelaku usaha ekspor untuk menjangkau UMKM secara luas.
(4) Perlu dilaksanakan survey kepuasan masyarakat terhadap pelayanan dan kinerja Dinas Perdagangan yang didukung dengan kajian serta pelaksanaan survey secara riil dan objektif.
(5) Peningkatan system retribusi melalui penerapan pembayaran berbasis QRIS disertai dengan pendataan sector pedagang kaki lima (PKL) yang relevan dan berpotensi memberikan kontribusi nyata guna meminimalkan kebocoran penerimaan di lapangan.
(6) Diperlukan koordinasi dan sinergi dengan perangkat daerah lainnya seperti Disperkim untuk penataan Kawasan pasar, dishub untuk pengaturan lalu lintas dan akses jalan.
(7) UPTD Metrologi akan melaksanakan pelayanan dan pembinaan secara jemput bola dengan sasaran pemilik alat ukur yang belum secara aktif dan rutin melakukan tera ulang terhadap alat ukurnya.

5) Urusan Pilihan Perindustrian

a) Permasalahan yang dihadapi dalam pelaksanaan Urusan Pilihan Perindustrian, yaitu:
(1) Kegiatan pameran belum dapat mengakomodasi seluruh pelaku Industri Kecil dan Menengah (IKM) karena keterbatasan kuota dan sarana pendukung yang tersedia.
(2) Pelaksanaan kegiatan monev perizinan tidak dapat dilakukan secara langsung ke lapangan karena efisiensi anggaran.

(3) Dalam pelaksanaan kegiatan sosialisasi dan pendampingan SIINas, sebagian peserta mengalami keterbatasan kemampuan teknologi informasi sehingga proses registrasi dan pengisian data belum dapat diselesaikan pada hari pelaksanaan kegiatan.
(4) Sebagian pelaku industri belum menyampaikan data usaha secara lengkap, sehingga ketersediaan data industri belum optimal.

b) Rencana tindak lanjut dalam menghadapi permasalahan tersebut antara lain:
(1) Menyelenggarakan Melakukan seleksi (kurasi) dan penjadwalan keikutsertaan IKM secara bergiliran pada kegiatan pameran.
(2) Kegiatan monev perizinan dilaksanakan secara terintegrasi dengan kegiatan sosialisasi perizinan, sehingga proses monev tetap dapat dilakukan meskipun tanpa kunjungan lapangan secara khusus.
(3) Melakukan pendampingan lanjutan melalui komunikasi intensif dengan pelaku (IKM) secara daring, untuk memastikan proses registrasi dan pengisian data SIINas dapat diselesaikan secara tuntas.
(4) Melaksanakan kegiatan sosialisasi dan pendampingan pengisian data industri melalui Sistem Informasi Industri Nasional (SIINas) guna meningkatkan kelengkapan dan akurasi data industri.

c. URUSAN PENUNJANG

1) Urusan Penunjang Perencanaan, Penelitian dan Pengembangan

a) Permasalahan yang dihadapi dalam pelaksanaan Urusan Penunjang Perencanaan, Penelitian dan Pengembangan:
(1) Pergantian Tahun 2025 merupakan tahun peralihan periode RPJMD Kota Semarang Tahun 2021-2026 menuju RPJMD Kota Semarang Tahun 2025-2029, yang diikuti dengan peralihan periode Renstra Perangkat Daerah Kota Semarang. Adapun permasalahan yang dihadapi dalam penyusunan RPJMD dan Renstra Perangkat Daerah Kota Semarang Tahun 2025-2029 ini adalah ditetapkannya regulasi baru yaitu Instruksi Menteri Dalam Negeri Nomor 2 Tahun 2025 tentang Pedoman Penyusunan Rencana Pembangunan Jangka Menengah Daerah dan Rencana Strategis Perangat Daerah Tahun 2025-2029, dimana terdapat perubahan sistematika dokumen RPJMD dan Renstra yang cukup signifikan.
(2) Terkait pengelolaan data untuk perencanaan pembangunan daerah, beberapa kendala yang dihadapi diantaranya:
a. Belum optimalnya pengelolaan data-data statistik dan data-data spasial yang terdapat di Kelurahan;
b. Karena adanya keterlambatan pengesahan Rencana Aksi Satu Data Indonesia Tingkat Pusat Tahun 2025-2029, Kota Semarang belum dapat menyusun Rencana Aksi Satu Data Tingkat Kota Semarang Tahun 2025-2029.
(3) Penyusunan Surat Edaran Pedoman Perencanaan dan Penganggaran Kegiatan Lembaga Kemasyarakatan, Pemberdayaan Perempuan dan Perlindungan Anak, Pemberdayaan Masyarakat, Forum Kesehatan Kelurahan, dan Forum Komunikasi Kecamatan Sehat di Kecamatan / Kelurahan Tahun Anggaran 2026

mengalami keterlambatan, dikarenakan masih perlu dilakukan penyesuaian terhadap arah kebijakan pembangunan daerah yang terdapat pada RPJMD Kota Semarang Tahun 2025-2029 agar sesuai dengan visi, misi, dan program prioritas Kepala Daerah.

b) Rencana tindak lanjut yang akan dilaksanakan dalam mengatasi permasalahan:
Dalam menghadapi berbagai permasalahan yang terjadi pada Urusan Penunjang Perencanaan di Tahun Anggaran 2025 sebagaimana tersebut di atas, solusi pemecahan dan rencana tindak lanjutnya di antaranya yaitu:

(1) Terkait kendala yang dihadapi dalam penyusunan RPJMD dan Renstra Perangkat Daerah Kota Semarang Tahun 2025-2029 (dengan ditetapkannya Instruksi Menteri Dalam Negeri Nomor 2 Tahun 2025) maka kemudian dilakukan hal-hal sebagai berikut:
   a. Melaksanakan persiapan penyusunan RPJMD melalui acara *Kick Off* Penyusunan RPJMD Kota Semarang pada tanggal 24 Januari 2025, di mana disampaikan muatan-muatan yang terdapat pada Instruksi Menteri Dalam Negeri Nomor 2 Tahun 2025;
   b. Melaksanakan pembekalan bagi perencana Bappeda sebagai verifikator, melalui *Workshop* Penyusunan RPJMD dan Renstra Perangkat Daerah Kota Semarang pada tanggal 11 April 2025;
   c. Melaksanakan pembekalan bagi perencana Perangkat Daerah melalui *Workshop* Penyusunan Renstra Perangkat Daerah Kota Semarang pada tanggal 4-7 Agustus 2025;
   d. Melakukan pendampingan dan verifikasi Renstra Perangkat Daerah oleh verifikator dari Bappeda Kota Semarang.

(2) Dalam mengatasi kendala terkait pengelolaan data untuk perencanaan pembangunan daerah, rencana tidak lanjut yang dilakukan di antaranya:
   a. Telah dilaksanakan Pencanangan Kelurahan Cinta Statistik pada 177 Kelurahan di Kota Semarang yang bekerjasama dengan BPS Kota Semarang, di mana akan dilaksanakan pembinaan secara bertahap setiap tahun di kelurahan-kelurahan tersebut untuk meningkatkan kemampuan perangkat kelurahan dalam mengelola data;
   b. Akan dilakukan penyusunan Rencana Aksi Satu Data Tingkat Kota Semarang Tahun 2025-2029 pada tahun 2026, yang berpedoman pada Rencana Aksi Satu Data Indonesia Tingkat Pusat Tahun 2025-2029.

(3) Terkait keterlambatan Penyusunan Surat Edaran Pedoman Perencanaan dan Penganggaran Kegiatan Lembaga Kemasyarakatan, Pemberdayaan Perempuan dan Perlindungan Anak, Pemberdayaan Masyarakat, Forum Kesehatan Kelurahan, dan Forum Komunikasi Kecamatan Sehat di Kecamatan / Kelurahan Tahun Anggaran 2026, maka dilaksanakan rapat koordinasi penyusunan Surat Edaran untuk menyesuaikan dengan arah kebijakan pembangunan daerah pada RPJMD Kota Semarang Tahun 2025-2029. Selanjutnya juga dilaksanakan sosialisasi kepada Kecamatan dan Kelurahan, sehingga program prioritas tingkat nasional, provinsi dan kota pada RPJMD Kota Semarang Tahun 2025-2029 dapat dipahami dan dilaksanakan perangkat kelurahan dan kecamatan serta lembaga kemasyarakatan. Diharapkan Surat Edaran ini nantinya dapat

mendorong partisipasi masyarakat dalam pembangunan yang partisipatif, responsif gender, ramah, toleran dan inklusif dengan melibatkan perempuan, anak, pemuda, lansia, penyandang disabilitas dan masyarakat lainnya.

2) Urusan Penunjang Keuangan

a) Permasalahan yang dihadapi dalam pelaksanaan Urusan Penunjang Keuangan:

(1) Badan Pendapatan Daerah

(a) Tidak tercapainya penerimaan dari Pajak Air Tanah disebabkan oleh:

1. Banyak Industri beralih menggunakan PDAM dibanding air tanah, karena kualitas air tanah yang buruk.
2. Tidak diperpanjangnya izin penggunaan air tanah karena zona merah yang ditetapkan oleh ESDM, untuk mengantisipasi penurunan tanah.
3. Produksi industri pengguna air tanah menurun, imbas dari melambatnya perekonimian dan turunnya daya beli, sehingga terjadi fenomena deindustrialisasi.

(b) Tidak tercapainya penerimaan Pajak Bumi dan Bangunan disebabkan oleh:

1. Keadaan ekonomi dan adanya inflasi secara global, yang mempengaruhi ketidakpastian ekonomi sehingga berpengaruh pada kemampuan Wajib Pajak terutama Wajib Pajak Perusahaan yang menunda pembayaran walaupun sudah mendapatkan pengurangan.
2. Sesuai dengan Surat Edaran (SE) Nomor 900.1.13.1/4528/SJ tanggal 14 Agustus 2025 tentang Penyesuaian Penetapan Kebijakan Daerah dan Retribusi yang diterbitkan Kemendagri agar Wali Kota dalam penetapan PBB-P2 serta kenaikan Nilai Jual Objek Pajak (NJOP) untuk memperhatikan kondisi masyarakat agar tidak menimbulkan beban khususnya bagi kelompok masyarakat berpenghasilan rendah.
3. Kebijakan pemberian keringanan pajak kepada masyarakat penghasilan rendah, sekolah, cagar budaya dll sesuai dengan perundang-undangan yang berlaku.

(c) Tidak tercapainya penerimaan BPHTB disebabkan oleh:

1. Terdapat potensi dari aset Pelindo dan KIW namun terkendala proses sertifikasi yang belum selesai.
2. Keadaan ekonomi dan adanya inflasi secara global, yang mempengaruhi ketidakpastian ekonomi sehingga berpengaruh pada jual beli properti di tingkat Kota Semarang.
3. Berdasarkan survey dengan para *broker* properti banyak pasangan muda yang mengurungkan niat untuk pembelian rumah yaitu kos/kontrak dan lebih memilih untuk membeli barang sekunder (contoh: mobil, gadget, dsb).
4. Banyak Wajib Pajak yang mengalihkan investasinya dari properti menjadi investasi emas.
5. Suku bunga perbankan yang tinggi menyebabkan kredit kepemilikan rumah menurun.

(d) Tidak tercapainya penerimaan Pajak Hotel disebabkan oleh:

1. Efisiensi belanja pemerintah, sehingga kegiatan MICE juga menurun
2. Tingkat okupansi hotel mengalami penurunan pada tahun 2025.

(e) Tidak tercapainya penerimaan Pajak Parkir disebabkan oleh:
1. Penurunan tarif pajak dari 25% menjadi 10% menyebabkan pendapatan pajak menurun secara drastis. Sementara itu, omzet pendapatan parkir masih stagnan, dan penetapan target masih menggunakan acuan tarif parkir 25%, sehingga menimbulkan gap kekurangan pendapatan yang cukup besar.
2. Maraknya penggunaan transportasi *online*, sehingga pendapatan parkir berkurang.
3. Pajak parkir beririsan dengan retribusi parkir, sehingga saling berbagi basis pendapatan.
4. Di beberapa tempat, banyak parkir liar, di luar objek pajak dan retribusi parkir.

(f) Tidak tercapainya penerimaan Pajak Tenaga Listrik disebabkan oleh:
1. Pemberian diskon listrik pada awal tahun 2025 memengaruhi pola pembelian token listrik sepanjang tahun 2025. Banyak pelanggan melakukan pembelian token listrik dalam jumlah besar saat periode diskon, sehingga pada bulan-bulan berikutnya hampir tidak terjadi pembelian token listrik. Akibatnya, pendapatan listrik menurun secara drastis.
2. Berkurangnya konsumsi listrik oleh Industri, akibat fenomena deindustriluasi.

(g) Tidak tercapainya penerimaan Pajak Opsen PKB BBNKB disebabkan oleh:
1. Adanya program pemutihan yang berdampak tidak adanya pembayaran tunggakan/piutang kendaraan bermotor karena tunggakan sampai dengan tahun 2024 dibebaskan.
2. Melambatnya kondisi ekonomi mengakibatkan penurunan penjualan kendaraan baru dan banyak beralih ke kendaraan listrik yang tidak kena pajak.
3. Tingginya tunggakan pajak dan rendahnya kesadaran kepatuhan pembayaran pajak kendaraan bermotor mengakibatkan penerimaan PKB kurang optimal.

(2) Badan Pengelolaan Keuangan dan Aset Daerah

(a) Keterlambatan jadwal penganggaran berkaitan dengan proses penyusunan APBD Tahun 2026 karena terjadi keterlambatan pada proses penyusunan dokumen perencanaan.

(b) Adanya sistem PPh Pasal 21 (TER) untuk perhitungan pajak gaji dan TPP, sehingga SKPD harus menyesuaikan perhitungan pajak sesuai sistem dan aturan yang berlaku.

(c) Masih terdapat kendala pada SIPD khususnya pada modul Akuntansi dan Pelaporan, sehingga juga berpengaruh pada penyusunan laporan keuangan.

(d) Belum dilaksanakannya Penghapusan Piutang Retribusi pada SKPD karena setelah dilakukan verifikasi oleh Tim Verifikasi Penghapusan Piutang Daerah sampai saat ini dokumen yang diusulkan SKPD belum sesuai dengan ketentuan Perwal Kota Semarang Nomor 60 Tahun 2023 tentang Penghapusan Piutang Daerah dan Dana Bergulir yaitu daftar nominatif belum disertakan dan BA Pengecekan lapangan ke setiap Wajib Retribusi belum lengkap.

(e) Kurang minatnya calon penyewa dalam pemanfaatan aset *idle* dikarenakan tarif sewa sesuai dengan hasil penilaian Penilai Publik yang mana cukup tinggi untuk dibayarkan.

b) Rencana tindak lanjut yang akan dilaksanakan dalam mengatasi permasalahan:

(1) Badan Pendapatan Daerah

(a) Pajak Air Tanah:

1. Akan melakukan pemutakhiran data wajib pajak air tanah sesuai dengan izin yang masih berlaku.
2. Berkoordinasi dengan instansi teknis (ESDM dan Lingkungan Hidup).
3. Mengintensifkan pengawasan penggunaan air tanah pada Wajib Pajak yang masih beroperasi.
4. Akan melakukan evaluasi potensi pajak air tanah secara berkala dengan mempertimbangkan kondisi industri dan perekonomian.

(b) PBB:

1. Akan melaksanakan kegiatan konfirmasi tunggakan serta penagihan bekerja sama dengan Aparatur Penegak Hukum, Kejaksaan maupun BPN guna meningkatkan kepatuhan wajib pajak PBB. Juga melakukan pemutakhiran objek pajak yang belum sesuai dengan kondisi yang ada di lapangan.

(c) BPHTB:

1. Akan melakukan intensifikasi pemungutan BPHTB melalui pengawasan nilai transaksi dan validasi data objek pajak.
2. Meningkatkan koordinasi dengan PPAT/Notaris, BPN, dan instansi terkait dalam rangka optimalisasi pelaporan transaksi.
3. Mendorong percepatan layanan dan kemudahan administrasi BPHTB untuk meningkatkan minat transaksi properti.
4. Akan Melakukan evaluasi target BPHTB dengan mempertimbangkan kondisi makro ekonomi dan pasar properti.

(d) PBJT – Jasa Perhotelan:

1. Akan Melakukan intensifikasi pajak hotel melalui pengawasan kepatuhan pelaporan omzet dan pembayaran pajak secara berkala.
2. Berkoordinasi dengan perangkat daerah dan pelaku usaha untuk mendorong kembali kegiatan MICE dan *event* daerah guna meningkatkan tingkat hunian hotel.
3. Akan Melakukan pemutakhiran data wajib pajak hotel serta evaluasi potensi pajak berbasis tingkat okupansi aktual.
4. Mendorong promosi pariwisata dan *event* daerah bekerja sama dengan SKPD terkait.

(e) PBJT – Parkir:

1. Akan Melakukan evaluasi dan penyesuaian target penerimaan pajak parkir sesuai tarif pajak yang berlaku.
2. Akan Melakukan intensifikasi pengawasan terhadap wajib pajak parkir, khususnya pada lokasi dengan potensi tinggi.
3. Berkoordinasi dengan SKPD pengelola retribusi parkir untuk memperjelas pemisahan objek pajak dan retribusi agar tidak terjadi tumpang tindih.

4. Akan Melakukan penertiban parkir liar bersama aparat penegak hukum dan SKPD terkait.
5. Mendorong digitalisasi sistem parkir untuk meningkatkan transparansi dan akurasi pelaporan omzet.

(f) PBJT - Tenaga Listrik:
1. Akan melakukan evaluasi pola penerimaan pajak listrik pasca kebijakan diskon listrik serta penyesuaian target penerimaan ke depan.
2. Meningkatkan koordinasi dengan PLN untuk memperoleh data konsumsi listrik secara lebih akurat dan berkala.
3. Akan melakukan analisis sektor industri pengguna listrik guna memetakan potensi pajak dan dampak penurunan konsumsi.
4. Mengoptimalkan pengawasan dan verifikasi pelaporan pajak listrik.

(g) Pajak Opsen PKB BBNKB:
1. Meningkatkan intensifikasi dan ekstensifikasi pemungutan PKB melalui penagihan aktif terhadap wajib pajak menunggak.
2. Akan melakukan sosialisasi dan edukasi kepada masyarakat terkait pentingnya kepatuhan pembayaran pajak kendaraan bermotor.
3. Berkoordinasi dengan instansi terkait untuk optimalisasi data kendaraan bermotor.
4. Mendukung pelaksanaan program insentif atau relaksasi pajak sesuai kebijakan pemerintah untuk meningkatkan kepatuhan pembayaran.

(2) Badan Pengelolaan Keuangan dan Aset Daerah

(a) Kolaborasi dengan SKPD lain mulai dari tahap perencanaan hingga penganggaran agar pelaksanaan tahapan tepat waktu sesuai jadwal pada Permendagri tentang Pedoman Penyusunan APBD.

(b) Mengadakan sosialisasi dan *desk* kepada SKPD agar tidak ada selisih perhitungan pajak dan sesuai ketentuan yang berlaku.

(c) Melakukan komunikasi dan konsultasi dengan Pusdatin Kementerian Dalam Negeri terkait dengan perbaikan-perbaikan sistem pada SIPD yang diperlukan, sesuai dengan permasalahan yang ada di Kota Semarang.

(d) Memberikan dispensasi waktu kepada SKPD untuk melengkapi dokumen syarat usulan penghapusan sesuai dengan ketentuan yang berlaku dan mengadakan *Desk* Tindak Lanjut Penghapusan Piutang sampai dengan bulan Desember 2025 dengan SKPD yang bersangkutan.

(e) Publikasi atau pemasaran aset *idle* Pemerintah Kota Semarang kepada publik atau Masyarakat.

3) Urusan Penunjang Kepegawaian, Pendidikan dan Pelatihan

a) Permasalahan yang dihadapi dalam pelaksanaan Urusan Penunjang Kepegawaian, Pendidikan dan Pelatihan. Secara umum permasalahan utama dalam pencapaian program dan kegiatan Urusan Penunjang Kepegawaian, Pendidikan dan Pelatihan Tahun 2025 di antaranya:

(1) Optimalisasi penerapan sistem merit dalam manajemen ASN masih memerlukan penguatan, khususnya dalam pelaksanaan pemetaan kompetensi dan potensi pegawai secara menyeluruh.
(2) Pemanfaatan sistem informasi manajemen ASN Kota Semarang belum sepenuhnya terintegrasi dengan sistem informasi milik BKN, khususnya pada fitur jabatan dan kenaikan pangkat, sehingga berpotensi menimbulkan ketidaksinkronan data, menurunkan efektivitas dan efisiensi pengelolaan kepegawaian.
(3) Belum optimalnya tingkat kesadaran dan komitmen ASN dalam mematuhi ketentuan jam kerja, menjunjung tinggi etika kerja, serta melaksanakan tanggung jawab pelayanan kepada masyarakat secara profesional.

b) Rencana tindak lanjut yang akan dilaksanakan dalam mengatasi permasalahan. Terkait permasalahan tersebut di atas Badan Kepegawaian, Pendidikan dan Pelatihan Kota Semarang terus berupaya untuk tetap meningkatkan kinerja dan pelayanan kepegawaian dengan cara sebagai berikut:
(1) Melakukan penguatan penerapan sistem merit melalui pelaksanaan pemetaan kompetensi dan potensi pegawai secara menyeluruh, terencana, dan berkelanjutan yang dilaksanakan melalui pembukaan pendaftaran Manajemen Talenta Berbasis Artificial Intelligence (Mata Siintel) sebagai sarana pendukung asesmen pegawai.
(2) Meningkatkan integrasi sistem informasi manajemen ASN Kota Semarang dengan sistem informasi milik BKN, khususnya pada fitur jabatan dan kenaikan pangkat, melalui penguatan koordinasi teknis, penyesuaian standar data, serta pengembangan interoperabilitas sistem.
(3) Melaksanakan sosialisasi dan pembinaan disiplin secara berkala, penguatan pengawasan melalui sistem absensi elektronik dan inspeksi mendadak (sidak), penerapan pemotongan insentif bagi ASN yang melanggar, serta pembinaan mental secara berkelanjutan untuk menumbuhkan profesionalisme, etika, dan tanggung jawab pelayanan publik.

4) Urusan Penunjang Penelitian dan Pengembangan

a) Permasalahan yang dihadapi pada Urusan Penunjang Penelitian dan Pengembangan Tahun 2025 sebagai berikut:
(1) Manajemen data peserta magang belum optimal, khususnya dalam pencatatan presensi serta pengendalian kuota peserta magang setiap bulan.
(2) Pengelolaan arsip dan dokumen e-surat belum tertata secara optimal.
(3) Penataan dan penyimpanan aset tetap yang belum optimal, serta pengelolaan peminjaman barang belum terdokumentasi secara tertib.
(4) Terjadinya penambahan anggaran dari anggaran murni ke perubahan yang cukup besar terkait kegiatan kajian pada pertengahan tahun.
(5) Keterbatasan ketersediaan pelaksana swakelola atau konsultan yang memiliki kompetensi sesuai kebutuhan kajian.
(6) Proses pengaadan kajian memerlukan waktu yang relatif panjang.
(7) Keberlanjutan kegiatan dan pemanfaatan hasil kajian terapan belum optimal sehingga dampak dan manfaatnya belum dirasakan secara maksimal.

b) Rencana tindak lanjut yang akan dilaksanakan dalam mengatasi permasalahan:
   (1) Menertibkan manajemen data peserta magang melalui pencatatan presensi dan pengendalian kuota peserta magang secara terstruktur dan terdokumentasi melalui aplikasi *website*.
   (2) Melakukan penataan arsip dan dokumen e-surat sesuai klasifikasi untuk meningkatkan ketertiban administrasi dan kemudahan penelusuran dokumen yang didukung dengan SOP yang jelas.
   (3) Melakukan penataan ulang aset tetap yang belum digunakan serta menertibkan pencatatan peminjaman dan pengembalian barang melalui *google spreadsheet*.
   (4) Menindaklanjuti hasil kajian terapan melalui diseminasi rekomendasi kepada perangkat daerah terkait serta pemantauan pemanfaatan hasil kajian.
   (5) Menyelesaikan pelaksanaan kajian yang telah direncanakan pada anggaran murni secara tepat waktu.
   (6) Membangun dan memperluas jejaring kerja sama dengan pelaksana swakelola dan konsultan yang kompeten.
   (7) Menyiapkan dokumen dan tahapan persiapan pengadaan kajian lebih awal.

5) Urusan Penunjang Pengawasan

a) Permasalahan yang dihadapi dalam pelaksanaan Urusan Penunjang Pengawasan adalah:
   (1) Diperlukan upaya untuk mengoptimalisasikan peran konsultatif Inspektorat
   (2) Inspektorat Kota Semarang memiliki peran strategis sebagai aparat pengawasan intern pemerintah yang tidak hanya berfungsi melakukan pengawasan melalui pemeriksaan, tetapi juga menjalankan peran konsultatif bagi perangkat daerah. Namun, peran konsultatif Inspektorat masih belum berjalan secara optimal.
   (3) Dibutuhkan penguatan kompetensi pengawas secara berkelanjutan
   Dinamika regulasi yang terus berkembang, kompleksitas pengelolaan pemerintahan daerah, tuntutan akuntabilitas dan transparansi publik, serta tingginya penugasan mandatori non PKPT dari Kepala Daerah, permintaan dari Perangkat Daerah dan pengaduan masyarakat, menuntut peningkatan kompetensi pengawas secara berkelanjutan. Saat ini, masih diperlukan penguatan kompetensi pengawas, baik dari aspek teknis pengawasan, pemahaman regulasi, maupun kemampuan analisis dan komunikasi konsultatif.

b) Rencana tindak lanjut yang akan dilaksanakan dalam mengatasi permasalahan adalah:
   (1) Pelaksanaan konsultansi dan asistensi kepada seluruh perangkat daerah
   Inspektorat Kota Semarang akan melaksanakan konsultansi dan asistensi kepada seluruh perangkat daerah pada awal tahun anggaran. Melalui kegiatan tersebut, Inspektorat diharapkan dapat berperan lebih proaktif sebagai mitra strategis perangkat daerah dalam memberikan arahan, klarifikasi regulasi, serta pencegahan dini terhadap potensi permasalahan tata kelola.

(2) Penguatan kompetensi pengawas melalui kegiatan pendidikan dan pelatihan
Penguatan kompetensi pengawas Inspektorat Kota Semarang didukung melalui penganggaran kegiatan pendidikan dan pelatihan (diklat). Diklat ini diarahkan untuk memperkuat kompetensi teknis pengawasan, pemahaman regulasi yang dinamis, serta kemampuan komunikasi dan konsultatif pengawas.

6) Urusan Penunjang Unsur Pendukung

a) Permasalahan yang dihadapi dalam pelaksanaan Urusan Penunjang Unsur Pendukung:

(1) SEKRETARIAT DPRD

(a) Belum Tercapaianya Target Penetapan Raperda Menjadi Perda
Salah satu permasalahan krusial yang dihadapi adalah belum tercapainya target penetapan Rancangan Peraturan Daerah (Raperda) menjadi Peraturan Daerah (Perda). Dari 16 Raperda yang telah ditetapkan dalam Program Pembentukan Peraturan Daerah (Propemperda) tahun berjalan, hanya 15 Raperda yang berhasil disahkan menjadi Perda, atau tingkat pencapaian sebesar 93,75%. Permasalahan ini mengindikasikan adanya hambatan dalam proses legislasi yang perlu diidentifikasi lebih lanjut. Beberapa faktor yang diduga menjadi penyebab antara lain: koordinasi yang kurang optimal antara DPRD dengan Pemerintah Daerah, kompleksitas materi muatan Raperda yang memerlukan pembahasan mendalam, keterbatasan waktu pembahasan

(b) Penyerapan Anggaran Tidak Maksimal Akibat Efisiensi Perjalanan Dinas
Konsekuensi dari kebijakan Efisiensi adalah terjadinya penumpukan anggaran yang tidak terserap, yang pada akhir tahun anggaran dapat berdampak negatif terhadap penilaian kinerja keuangan. Rendahnya penyerapan anggaran sering diinterpretasikan sebagai ketidakmampuan perencanaan dan pelaksanaan program, padahal dalam konteks ini terjadi karena pembatasan regulasi. Lebih jauh, keterbatasan perjalanan dinas dapat mengurangi efektivitas fungsi pengawasan DPRD terhadap pelaksanaan pembangunan di daerah, serta membatasi akses informasi dan pembelajaran dari daerah lain yang sebenarnya diperlukan untuk peningkatan kapasitas anggota DPRD dan staf Sekretariat.

(c) Keterlambatan Pembahasan APBD 2026
Keterlambatan penyampaian Rancangan Peraturan Daerah tentang APBD (Raperda APBD) dari Pemerintah Daerah kepada DPRD telah mengakibatkan proses pembahasan menjadi tidak optimal dan terburu-buru. Kondisi ini sangat problematis mengingat pembahasan APBD merupakan salah satu fungsi paling fundamental dari DPRD dalam menjalankan peran anggaran (*budgeting function*). Keterlambatan ini menyebabkan waktu pembahasan yang tersedia menjadi sangat terbatas, sehingga DPRD tidak memiliki cukup waktu untuk melakukan kajian mendalam terhadap setiap pos anggaran, mengevaluasi kesesuaian program dengan prioritas pembangunan, serta melakukan *public hearing* dengan berbagai pemangku kepentingan. Akibatnya, risiko terjadinya kesalahan alokasi anggaran, ketidaktepatan prioritas program, dan potensi inefisiensi penggunaan anggaran daerah menjadi semakin besar.

(d) Indikasi Kelebihan Pembiayaan Pembelian BBM

Temuan ini mengindikasikan adanya potensi penyimpangan dalam pengelolaan keuangan daerah, khususnya dalam penggunaan anggaran untuk operasional kendaraan dinas. Indikasi penyalahgunaan anggaran BBM dapat menjadi preseden buruk dan menciptakan kultur permisif terhadap penyimpangan keuangan lainnya jika tidak ditangani dengan tegas. Lebih jauh, hal ini dapat merusak kepercayaan publik terhadap DPRD sebagai lembaga yang seharusnya menjadi teladan dalam pengelolaan keuangan negara dan pengawasan terhadap pemerintah daerah.

(e) Ketidakpatuhan Pengelolaan Barang Milik Daerah

Pengelolaan BMD merupakan aspek penting dalam tata kelola pemerintahan yang baik, mengingat aset daerah merupakan kekayaan publik yang harus dikelola secara tertib, efisien, dan akuntabel. Permasalahan ini dapat berakibat pada berbagai risiko, seperti kehilangan jejak aset daerah, potensi penyalahgunaan aset untuk kepentingan pribadi, kesulitan dalam audit dan inventarisasi aset, serta potensi kerugian daerah akibat aset yang tidak terkelola dengan baik. Pengalihan status penggunaan BMD yang tidak sesuai prosedur juga dapat menimbulkan masalah hukum di kemudian hari.

(2) SEKRETARIAT DAERAH

(a) Bagian Keuangan

1. Nihil

(b) Bagian Rumah Tangga

1. **Nihil**

(c) Bagian Hukum

Berdasarkan Peraturan Wali Kota Nomor 90 Tahun 2021, tugas dan fungsi Bagian Hukum Sekretariat Daerah Kota Semarang sebagai unsur penunjang kegiatan Kepala Daerah dan Perangkat Daerah. Permasalahan di Tahun 2025 yang terjadi dapat diidentifikasikan sebagai berikut:

1. Belum optimalnya tingkat pemahaman dan kapasitas Aparatur Sipil Negara di lingkungan Kelurahan dan Kecamatan dalam menyusun serta merumuskan produk hukum Kelurahan dan/atau Kecamatan, sehingga proses penyusunannya belum dapat dilaksanakan secara optimal dan sesuai dengan ketentuan peraturan perundang-undangan yang berlaku.
2. Kurangnya pemahaman Perangkat Daerah terhadap materi substansi maupun aspek administrasi dalam proses pengusulan rancangan produk hukum, sehingga berdampak pada kurang optimalnya proses pengajuan dan menyebabkan waktu penyusunan produk hukum menjadi lebih lama.
3. Masih terbatasnya pemahaman Perangkat Daerah dalam pengelolaan arsip dokumen, baik yang bersifat statis maupun dinamis, sehingga ketika dokumen tersebut diperlukan sebagai bahan pendukung dalam penanganan perkara di Pengadilan kerap menimbulkan kendala dan memperlambat proses penyelesaian.

(d) Bagian Tata Pemerintahan

1) Pada prinsipnya, Bagian Tata Pemerintahan Sekretariat Daerah Kota Semarang tidak mengalami permasalahan maupun hambatan yang signifikan dalam pelaksanaan program dan kegiatan. Hal tersebut tercermin dari capaian target dan realisasi anggaran yang mencapai 96,63%, yang menunjukkan tingkat efektivitas dan efisiensi pelaksanaan kegiatan yang baik. Namun demikian, ke depan Bagian Tata Pemerintahan akan lebih memfokuskan perhatian pada tantangan penguatan dan peningkatan kualitas pelaksanaan pelayanan publik di tingkat kecamatan dan kelurahan

(e) Bagian Perekonomian dan SDA

1) Meskipun secara keseluruhan capaian deviden BUMD Kota Semarang tahun 2025 sebesar 111,14% dari target yang ditetapkan, namun PT Bhumi Pandanaran Sejahtera (Perseroda) dan PT Taman Satwa Semarang (Perseroda) belum memberikan kontribusi deviden kepada Pemerintah Kota Semarang.Tingkat kemandirian BUMD dari aspek permodalan belum optimal, sehingga Penyertaan Modal masih diperlukan di dalam pengembangan usaha.
2) Pembentukan Forum CSR Kota Semarang masih menunggu kelengkapan kelembagaan, Prioritas Pembangunan Daerah dan Klasterisasi CSR yang nantinya akan dituangkan di dalam Dokumen Kebijakan Daerah;
3) Belum semua kegiatan CSR di Kota Semarang tercatat pada Sistem Informasi CSR, sehingga belum merepresentasikan partisipasi pelaku usaha dan masyarakat dalam mendukung pembiayaan pembangunan daerah;
4) Belum tersusun standar kurasi produk UMKM di Kota Semarang sebagai pedoman untuk penyusunan program inkubasi yang tepat dan efektif dalam rangka pengembangan UMKM;
5) Fluktuasi inflasi Kota Semarang baik m-to-m maupun y-to-y sepanjang tahun 2025 selain disebabkan kebijakan pemerintah (diskon tarif dasar listrik sampai dengan 2200 Watt, tiket pesawat, tiket kereta api, BBM, dan PPN), juga dipengaruhi perkembangan harga bahan pangan utama *(volatile food)* serta cuaca ekstrem yang menyebabkan menurunnya jumlah produksi maupun bencana hidrometeorologi yang berpotensi mengganggu jalur distribusi:

(f) Bagian Kesejahteraan Rakyat

1) Sub Kegiatan Fasilitasi Pengelolaan Bina Mental Spiritual
   Permasalahan yang dihadapi adalah penambahan anggaran untuk honor tenaga pendidik di Perubahan 2025 sehingga tim kerja harus menyelesaikan revisi dasar hukumnya dengan segera. Koreksi data penerima yang banyak di waktu yang terbatas membuat tim berkejar dengan waktu pencairan anggaran. Terlambat akan mengakibatkan anggaran tidak dapat dicairkan dan terjadi silpa.
2) Sub Kegiatan Pelaksanaan Kebijakan, Evaluasi dan Capaian Kinerja terkait Kesejahteraan Sosial. Permasalahan yang dihadapi adalah proses pengadaan

barang untuk kegiatan baru pada anggaran perubahan, waktu terbatas dengan anggaran yang besar

(g) Bagian Tata Usaha

1) Sub Kegiatan Penyelenggaraan Rapat Koordinasi dan Konsultasi SKPD dianggarkan sebesar Rp7.312.006.461 terealisasi sebesar Rp4.592.812.442 atau 62,81%. Hal ini disebabkan karena:
   a. Adanya kebijakan pemerintah pusat melalui Instruksi Presiden Nomor 1 Tahun 2025 tentang Efisiensi Belanja dalam Pelaksanaan Anggaran Pendapatan dan Belanja Negara dan Anggaran Pendapatan dan Belanja Daerah Tahun Anggaran 2025 dan Surat Edaran Menteri Dalam Negeri Nomor 900/833/SJ tentang Penyesuaian Pendapatan dan Efisiensi Belanja Daerah dalam Anggaran Pendapatan dan Belanja Daerah Tahun Anggaran 2025 yang salah satu isinya menyatakan membatasi belanja kegiatan yang bersifat seremonial, kajian, studi banding, pencetakan, publikasi, dan seminar/*focus group discussion* serta mengurangi belanja perjalanan dinas sebesar 50% untuk seluruh perangkat daerah;
   b. Sebagian kegiatan yang telah direncanakan pada Peringatan Hari Jadi Kota Semarang Ke-478 Tahun 2025 dan Peringatan Hari Ulang Tahun Kemerdekaan Republik Indonesia Ke-80 di Kota Semarang Tahun 2025 seperti Pembukaan Kegiatan Peringatan Hari Jadi Kota Semarang Ke-478 Tahun 2025 dan Resepsi Hari Ulang Tahun Kemerdekaan Republik Indonesia Ke-80 di Kota Semarang Tahun 2025 tidak dilaksanakan sesuai rencana awal seperti Resepsi Hari Ulang Tahun Kemerdekaan Republik Indonesia Ke-80 di Kota Semarang Tahun 2025 yang direncanakan pada 30 Agustus 2025 ditunda karena situasi dinamika keamanan dan ketertiban masyarakat, hal ini berdampak pada rendahnya serapan anggaran.

2) Sub Kegiatan Penyediaan Jasa Peralatan dan Perlengkapan Kantor dianggarkan sebesar Rp2.869.300.785 terealisasi sebesar Rp1.707.062.650 atau 59,49%. Hal ini disebabkan karena
   a. Adanya kebijakan pemerintah pusat melalui Instruksi Presiden Nomor Tahun 2025 tentang Efisiensi Belanja dalam Pelaksanaan Anggaran Pendapatan dan Belanja Negara dan Anggaran Pendapatan dan Belanja Daerah Tahun Anggaran 2025 dan Surat Edaran Menteri Dalam Negeri Nomor 900/833/SJ tentang Penyesuaian Pendapatan dan Efisiensi Belanja Daerah dalam Anggaran Pendapatan dan Belanja Daerah Tahun Anggaran 2025 yang salah satu isinya menyatakan membatasi belanja kegiatan yang bersifat seremonial, kajian, studi banding, pencetakan, publikasi, dan seminar/*focus group discussion*;
   b. Beberapa item sewa peralatan tidak digunakan dan SPJ sesuai harga pasar sehingga terjadi efisiensi.

3) Belum optimalnya tata kelola penyelenggaraan kearsipan yang efektif, efisien, dan akuntabel di lingkungan Sekretariat Daerah Kota Semarang.

Kondisi tersebut tercermin dari belum sepenuhnya konsistennya penerapan standar pengelolaan arsip sesuai ketentuan yang berlaku, baik dalam proses penciptaan, penataan, penggunaan, pemeliharaan, hingga penyusutan arsip. Selain itu, pemanfaatan arsip sebagai sumber informasi dan bahan pendukung akuntabilitas kinerja perangkat daerah belum berjalan secara optimal, sehingga diperlukan penguatan tata kelola kearsipan yang lebih terintegrasi, tertib, dan berkelanjutan guna mendukung penyelenggaraan pemerintahan yang transparan dan akuntabel.

(h) Bagian Pengadaan Barang dan Jasa

1) Tender gagal sebanyak 12 paket;
2) Strategi pemaketan pengadaan yang masih terpecah-pecah membuat paket pengadaan tidak efektif dan efisien;
3) Belum optimalnya sistem monitoring Sisa Kemampuan Paket (SKP) pada proses pemilihan pengadaan barang/jasa;
4) Pemenuhan sarana prasarana kantor dan layanan internet yang belum memadai;
5) Belum semua Pejabat Pembuat Komitmen (PPK) memiliki sertifikat kompetensi Pengadaan Barang/Jasa tingkat dasar/level 1;
6) Kurangnya jumlah Pejabat Pengadaan (PP) pada SKPD yang memiliki sertifikat kompetensi Pengadaan Barang/Jasa tingkat dasar/level 1;
7) Kompensasi Tunjangan Khusus JF PBJ belum sebanding dengan beban dan resiko kerja.

(i) Bagian Organisasi

1) Tingkat kepatuhan perangkat daerah dalam melaksanakan kewajiban sebagai unit pelayanan publik masih belum maksimal diantaranya dalam melaporkan penyelenggaraan forum konsultasi publik, serta perlunya meningkatkan kualitas pelayanan pada masing-masing unit layanan agar Indeks kepuasan masyarakat melampaui target yang ditentukan.
2) Perangkat Daerah masih belum dapat menyediakan data dukung pelaksanaan kegiatan Evaluasi Kelembagaan, sehingga hal ini mempengaruhi dalam penilaian Evaluasi Kelembagaan perangkat daerah.
3) Adanya Perangkat Daerah yang mempunyai Uraian Tugas dan Fungsi yang tumpeng tindih akibat dari keluarnya regulasi baru.
4) Indeks Reformasi Birokrasi merupakan gabungan dari indeks-indeks yang diampu oleh SKPD-SKPD lain, sehingga perlu Upaya dari SKPD pengampu indeks-indeks tersebut untuk meningkatkan masing-masing nilai indeksnya.
5) Adanya perubahan indikator tiap tahunnya dalam penilaian indeks RB, sehingga perlu mempersiapkan SKPD yang mengampu indikator penilaian

(j) Bagian Komunikasi Pimpinan dan Protokol

1) Mengembalikan *trust* / kepercayaan masyarakat terhadap Pemerintah Kota Semarang.
2) Pergantian kepemimpinan memerlukan upaya yang lebih untuk melakukan branding / membangun citra positif Pemerintah Kota Semarang.

(k) Bagian Administrasi Pembangunan

1) Kurangnya koordinasi dalam penyusunan dokumen perencanaan dan evaluasi dari masing-masing bagian.
2) Lambatnya proses fasilitasi penyusunan program Pembangunan.
3) Materi TEPRA yang disajikan tidak tepat.
4) Tidak terselenggaranya pengelolaan dan pelaporan pelaksanaan Pembangunan yang berkualitas

(l) Bagian Kerjasama dan Otonomi Daerah

1) Adanya pembatasan perjalanan dinas luar negeri yang berimbas pada tidak terlaksananya beberapa kegiatan yang sudah direncanakan / batal menghadiri undangan penyelenggara dan serapan anggaran yang kurang maksimal. Berikut dasar aturan pembatasan perjalanan dinas luar negeri yang dikeluarkan oleh Pemerintah Pusat melalui kementerian terkait:
   a. Surat Menteri Sekretaris Negara RI Nomor: B-32/M/S/LN.00/12/2024 Tanggal 23 Desember 2024 Perihal: Kebijakan Izin Perjalanan Dinas Luar Negeri;
   b. Hasil Rapat Koordinasi Kementerian Dalam Negeri RI dengan Seluruh Kepala Daerah di Indonesia melalui Zoom Meeting Tanggal 30 Agustus 2025 Perihal Penundaan Perjalanan Dinas Luar Negeri;
   c. Hasil Rapat Koordinasi Kementerian Dalam Negeri RI dengan Seluruh Kepala Daerah di Indonesia melalui Zoom Meeting Tanggal 2 September 2025 Perihal Perkembangan Situasi Keamanan dan Ketertiban Masyarakat;
   d. Surat Edaran Menteri Dalam Negeri RI Nomor: 000.2.3/9633/SJ Tanggal 2 Desember 2025 Tentang Penundaan Perjalanan ke Luar Negeri Selama Libur Natal 2025 dan Tahun Baru 2026.
2) Mekanisme kerja sama yang cukup panjang dari mitra kerja sama, sehingga beberapa kerja sama masih belum bisa terealisasi sampai dengan sekarang.
3) Masih ada beberapa perangkat daerah yang belum mengetahui mekanisme kerjasama, sehingga masih ada kerja sama yang tidak sesuai dengan prosedur.
4) Dalam meningkatkan sistem tata kelola pemerintahan yang akuntabel dalam kerangka Sistem Akuntabilitas Instansi Pemerintah (SAKIP), permasalahan yang dihadapi adalah sistem perencanaan, evaluasi dan pelaporan yang belum terintegrasi secara dokumen real time dengan memanfaatkan teknologi informasi/aplikasi E-SAKIP Kota Semarang secara maksimal sehingga berpengaruh terhadap kesesuaian antara kinerja perangkat daearah sampai dengan individu pegawai.

b) Rencana tindak lanjut yang akan dilaksanakan dalam mengatasi permasalahan:

(1) SEKRETARIAT DPRD

(a) Untuk mengatasi permasalahan belum tercapainya target penetapan Raperda menjadi Perda, Sekretariat DPRD akan melakukan evaluasi menyeluruh terhadap Raperda yang belum disahkan untuk mengidentifikasi substansi yang masih menjadi perdebatan dan kendala teknis, dilanjutkan dengan

penyelenggaraan rapat koordinasi intensif antara Badan Pembentukan Perda DPRD, SKPD terkait, dan Bagian Hukum Pemerintah Daerah untuk menyelesaikan perbedaan pandangan.

(b) Untuk menangani permasalahan penyerapan anggaran yang kurang maksimal akibat efisiensi perjalanan dinas, Sekretariat DPRD akan melakukan merevisi rencana kerja dengan tetap mengoptimalkan kegiatan serta mengajukan usulan realokasi anggaran dari sub kegiatan yang tidak terserap ke sub kegiatan lain yang menunjang kinerja Anggota DPRD.

(c) Untuk mengatasi keterlambatan pembahasan APBD 2026, Sekretariat DPRD akan memfasilitasi dan menjembatani pembahasan APBD lebih awal sehingga keterlambatan tidak akan terulang kembali di periode berikutnya.

(d) Untuk menangani indikasi kelebihan pembiayaan BBM, Sekretariat DPRD telah menerapkan penggunaan kartu RFID untuk pembelian BBM operasional sehingga data pembelian BBM langsung tercatat dan terkoneksi dengan data di Pertamina Patra Niaga.

(e) Untuk mengatasi ketidakpatuhan dalam pengelolaan BMD, Sekretariat DPRD akan melakukan inventarisasi ulang seluruh BMD untuk memastikan data aset yang akurat dan updated, menyelenggarakan bimbingan teknis intensif bagi Pengurus Barang dan Pembantu Pengurus Barang tentang ketentuan pengelolaan BMD khususnya terkait pengalihan status penggunaan, menyusun panduan praktis dan sederhana tentang prosedur pengalihan status penggunaan BMD yang mudah dipahami dan diimplementasikan.

(2) **SEKRETARIAT DAERAH**

(a) Bagian Keuangan

NIHIL

(b) Bagian Rumah Tangga

NIHIL

(c) Bagian Hukum

1) Rutin melakukan koordinasi kepada Perangkat Daerah dalam rangka memberikan pemahaman penyusunan produk hukum;
2) Melakukan sosialisasi kepada Perangkat Daerah terkait pedoman pengelolalaan arsip daerah;
3) Meningkatkan sosialisasi peraturan tentang fasilitasi bantuan hukum bagi warga miskin;
4) Menyesuaikan rencana kegiatan berdasarkan kebijakan pemerintah pusat;
5) Rutin melakukan koordinasi kepada Perangkat Daerah dalam rangka pengusulan dan pembahasan produk hukum.

(d) Bagian Tata Pemerintahan

1) Rencana tindak lanjut yang akan dilakukan Bagian Tata Pemerintahan meliputi penguatan koordinasi dan pembinaan, peningkatan kapasitas aparatur, serta optimalisasi monitoring dan evaluasi dalam rangka peningkatan kualitas pelayanan publik di tingkat kecamatan dan kelurahan

(e) Bagian Perekonomian dan SDA

1) Meningkatkan *Good Corporate Governance* (GCG) dan penerapan Manajemen Risiko dalam menyelenggarakan unit bisnis BUMD melalui fungsi Pembinaan dan Pengawasan BUMD. Selain itu, juga dilakukan restrukturisasi terhadap BUMD Kota Semarang khususnya Perumda Air Minum Tirta Moedal Kota Semarang, PT Taman Satwa Semarang (Perseroda), dan PT Bhumi Pandanaran Sejahtera (Perseroda);
2) Dilakukan penyesuaian Prioritas Pembangunan Daerah dan Klasterisasi CSR dalam Sistem Informasi, serta akan membentuk kelembagaan Forum CSR dan tata kelolanya yang akan dituangkan dalam Dokumen Kebijakan Daerah;
3) Secara lebih masif akan dilakukan sosialisasi dan koordinasi kepada admin CSR dari Pelaku Usaha, Asosisasi, Instansi Pemerintah, dan Perangkat Daerah di Kota Semarang terkait tertib pelaporan realisasi CSR pada Sistem Informasi CSR (https://csr.semarangkota.go.id);
4) Akan dilakukan *benchmarking* ke Rumah Kurasi Jawa Tengah untuk mendapatkan UMKM Kota Semarang terkurasi sesuai dengan Standar yang digunakan dalam 6 parameter kurasi standar Rumah BUMN, sehingga selanjutnya dapat diberikan program pengembangan sesuai dengan kebutuhannya;
5) Penguatan sinergitas lintas sektor dalam koordinasi, penyusunan program, pelaksanaan, dan evaluasi program pengendalian inflasi di Kota Semarang

(f) Bagian Kesejahteraan Rakyat

1) Dalam mengatasi permasalahan pertama adalah dengan berbagi tugas antar tim agar administrasi pencairan honor tenaga pendidik segera selesai.
2) Mengatasi permasalahan kedua adalah dengan lebih teliti dan melakukan monitoring secara rutin dalam proses pengadaan barang untuk kegiatan apapun.

(g) Bagian Tata Usaha

1) Menindaklanjuti adanya kebijakan efisiensi belanja pemerintah serta dinamika pelaksanaan kegiatan strategis daerah, akan dilakukan penguatan perencanaan dan pengendalian pelaksanaan Sub Kegiatan Rapat Koordinasi dan Konsultasi SKPD melalui penyesuaian perencanaan kegiatan yang lebih adaptif terhadap kebijakan nasional. Selain itu, pengendalian pelaksanaan kegiatan juga akan diperkuat agar pelaksanaan kegiatan yang bersifat strategis dan seremonial dapat disesuaikan secara tepat waktu dengan sesuai dengan dinamika kebijakan yang berlaku.
2) Sebagai tindak lanjut atas rendahnya serapan anggaran akibat kebijakan efisiensi dan optimalisasi penggunaan sarana, akan dilakukan penyusunan perencanaan dan penganggaran dengan lebih cermat sehingga kemungkinan anggaran tidak terealisasi dapat diminimalisir.
3) Untuk meningkatkan efektivitas, efisiensi, dan akuntabilitas tata kelola kearsipan, akan dilakukan penguatan penerapan standar pengelolaan arsip sesuai ketentuan peraturan perundang-undangan yang berlaku, mulai dari penciptaan, penataan, penggunaan, pemeliharaan, hingga penyusutan arsip.

Selain itu, koordinasi dan pembinaan kearsipan Unit Pengolah akan ditingkatkan guna mewujudkan tata kelola pengelolaan arsip. Selain itu, untuk meningkatkan Sumber Daya Manusia Kearsipan akan dilakukan pengembangan kompetensi melalui bimbingan teknis kearsipan. Pemanfaatan arsip sebagai sumber informasi dan bahan pendukung akuntabilitas kinerja juga akan diperkuat melalui penataan arsip yang lebih sistematis dan terintegrasi, sehingga mendukung terwujudnya penyelenggaraan pemerintahan yang transparan dan akuntabel

(h) Bagian Pengadaan Barang dan Jasa

1) Melakukan perencanaan dan proses pengadaan barang/jasa dengan lebih matang sehingga kemungkinan gagal lelang dapat diminimalisir;
2) Perlu meningkatkan konsolidasi pengadaan barang/jasa di Kota Semarang;
3) Melakukan upgrade sistem monitoring Sisa Kemampuan Paket (SKP) pada proses pemilihan pengadaan barang/jasa;
4) Melakukan pemenuhan sarana prasarana kantor untuk menunjang kegiatan di bagian pengadaan barang/jasa terutama penambahan ruangan untuk LPSE dan Peningkatan Kecepatan Layanan Internet;
5) Menghimbau PPK untuk memiliki sertifikat kompetensi Pengadaan Barang/Jasa tingkat dasar/level 1 dengan mengikuti uji kompetensi tingkat dasar/level 1;
6) Menghimbau SKPD untuk menyiapkan Pejabat Pengadaan (PP) memiliki sertifikat kompetensi Pengadaan Barang/Jasa tingkat dasar/level 1;
7) Melakukan kajian terhadap Kompensasi Tunjangan Khusus JF PBJ dengan beban dan resiko kerja.

(i) Bagian Organisasi

1) Melaksanakan *monitoring* dan evaluasi pada perangkat daerah mengenai kewajiban melaporkan pelaksanaan survei kepuasan dan forum konsultasi publik supaya dapat dilaksanakan dengan maksimal.
2) Membantu perangkat daerah dalam meningkatkan nilai Kematangan Organisasi perlu dilakukan Sosialisasi dan pendampingan ke perangkat daerah agar menyediakan data dukung yang tepat.
3) Melaksanakan *monitoring* dan evaluasi pada perangkat daerah yang mempunyai kewajiban penyelenggaraan pelayanan publik supaya dapat dilaksanakan dengan maksimal.
4) Melaksanakan koordinasi lebih lanjut terhadap Perangkat Daerah yang mengampu indeks-indeks pembentuk indeks RB.
5) Mengundang Pakar Ahli dari akademisi sehingga mampu memberikan masukan-masukan terkait peningkatan indeks RB.

(j) Bagian Komunikasi Pimpinan dan Protokol

1) Memberikan pelayanan prima kepada masyarakat, baik yang berasal dari masyarakat umum maupun yang menjadi tamu undangan dari kegiatan pemerintahan.

2) Membina komunikasi yang efektif dengan berbagai pihak, seperti memberikan informasi yang dibutuhkan mengenai Pemerintah Kota Semarang.
3) Membangun hubungan kerja yang melalui pengembangan komunikasi publik yang efektif, sehingga secara tidak langsung dapat mempengaruhi pembentukan citra yang positif.
4) Membangun kerjasama dengan beberapa media lokal yang ada di kota Semarang guna menunjang aktivitas publikasi dari kegiatan pemerintahan. Dengan adanya hubungan kerjasama dengan media lokal, akan memberikan informasi tentang kegiatan pemerintahan kepada masyakat. Sehingga masyarakat dapat menilai kinerja pemerintah dan memberikan rasa percaya kepada pemerintah. Dengan demikian akan mempengaruhi pembentukan citra pemerintah terhadap masyarakat menjadi citra positif.

(k) Bagian Administrasi Pembangunan

1) Koordinasi secara rutin dengan masing-masing bagian.
2) Rapat koordinasi secara rutin dengan tim teknis penyusunan SHS fisik.
3) Melaksanakan rapat koordinasi berkala dalam rangka pemenuhan materi TEPRA.
4) Mengadakan bimtek kepada SKPD untuk pengisian emonev Pembangunan

(l) Bagian Kerja Sama dan Otonomi Daerah

1) Berkoordinasi lintas kementerian terkait kebijakan perjalanan dinas luar negeri sesuai dengan ketentuan terbaru yang berlaku.
2) Perlu adanya *timeline* penyusunan kerja sama antara kedua belah pihak supaya segala kegiatan terkait dengan kerja sama bisa sesuai dengan jadwal yang direncanakan.
3) Perlu adanya sosialisasi atau monitoring dan evaluasi yang dilakukan setiap tahunnya agar pelaksanaan kerja sama di Lingkungan Pemerintah Kota Semarang berjalan sesuai dengan peraturan perundang-undangan.
4) Merencanakan Sistem perencanaan, evaluasi dan pelaporan yang terintegrasi secara dokumen *real time* dengan pemanfaatan aplikasi E-SAKIP Kota Semarang yang lebih maksimal serta membentuk Tim Pelaksana Sakip tingkat Kota Semarang sehingga pengukuran kinerja Perangkat Daerah sampai kineja individu dapat lebih memenuhi kriteria SMART yaitu *Specific* (spesifik), *Measurable* (terukur), *Achievable* (dapat dicapai), *Relevant* (relevan), dan *Time-bound* (berbatas waktu).

7) Urusan Penunjang Kewilayahan

a) Dalam menjalankan Urusan Penunjang Kewilayahan Tahun 2025 terdapat beberapa permasalahan pada pelaksanaan program dan kegiatan. Masing-masing Kecamatan memiliki permasalahan yang harus dihadapi. Adapun secara umum, permasalahan pada Urusan Penunjang Kewilayahan yaitu antara lain:

(1) Kecamatan Semarang Selatan

(a) Terdapat lembaga yang tidak mengambil bantuan operasional dan proses pertanggungjawaban yang tidak sesuai ketentuan;
(b) Masih ada Wilayah di Kecamatan Semarang Selatan yang rawan banjir dan longsor jika musim hujan tiba.
(c) Penyusunan laporan capaian kinerja dan evaluasi kinerja perangkat daerah sebagian besar dapat dilakukan melalui optimalisasi data internal dan aplikasi kinerja, sehingga realisasi anggaran relatif rendah.

(2) Kecamatan Semarang Utara

(a) Belum optimalnya pelaksanaan Bantuan Operasional RT/RW dan PKK RT RW.
(b) Belum optimalnya penanganan sampah.
(c) Peningkatan penyakit TB, Stunting.
(d) Masih terdapat kasus kenakalan remaja.
(e) Penempatan PPPK belum sesuai dengan SK

(3) Kecamatan Semarang Barat

(a) Masih terdapat RT/RW yang belum sepenuhnya memahami ketentuan penggunaan Dana Bantuan Operasional sesuai peraturan yang berlaku dan potensi kesalahan administrasi atau penggunaan dana yang tidak sesuai ketentuan;
(b) Sebagian RT/RW mengalami kesulitan dalam penyusunan laporan pertanggungjawaban Dana Bantuan Operasional karena keterbatasan kemampuan administrasi dan dalam melengkapi bukti laporan pertanggungjawaban Dana Bantuan Operasional belum sepenuhnya tertib dan seragam;
(c) Keterlambatan dalam Penyusunan Laporan Keuangan Kecamatan Semarang Barat Tahun Anggaran 2025 dikarenakan laporan pertanggungjawaban Dana Bantuan Operasional belum terselesaikan;
(d) Nilai transparansi dan keterbukaan informasi publik belum optimal;
(e) Permasalahan Saluran drainase lingkungan belum seluruhnya berfungsi optimal masih adanya genangan air, banjir/rob di beberapa kelurahan, terutama saat curah hujan tinggi

(4) Kecamatan Semarang Timur

(a) Belum optimalnya pelaksanaan Bantuan Operasional RT RW dan PKK RT RW
(b) Masih terdapat angka stunting di Wilayah Kecamatan Semarang Timur
(c) Belum optimalnya Infrastruktur saluran air di Wilayah Semarang Timur, khususnya kelurahan Kemijen, Rejomulyo, Kebonagung, Bugangan, Mlatiharjo dan Mlatibaru
(d) Masih terdapat kasus kekerasan terhadap perempuan dan anak
(e) Kurangnya fasilitas umum dan sarana olahraga gratis untuk masyarakat di wilayah Kecamatan Semarang Timur
(f) Masih adanya balap liar dan tawuran di wilayah Kecamatan Semarang Timur

(g) Masih banyaknya talud kali banger yang rusak dan ambrol
(h) Penanganan sampah perlu adanya perbaikan dan Pembangunan TPS

(5) Kecamatan Semarang Tengah

(a) Banjir menjadi permasalahan utama terutama di saat musim penghujan. Curah hujan besar menimbulkan banjir dan genangan di jalan-jalan protokol seperti Jalan Pemuda, Jalan Pandanaran, Simpang Lima. Tidak hanya di jalan protokol banjir dan genangan juga terjadi di jalan-jalan lingkungan permukiman. Permukiman yang sering terdampak di wilayah Kelurahan Miroto, Sekayu, Brumbungan, Purwodinatan, dan Kembangsari.
(b) Adanya PKL liar pada waktu malam hari di Jl. Pemuda dan Jl. Gajahmada.
(c) Parkir liar di belakang DP Mall, terutama di saat akhir pekan.

(6) Kecamatan Gunungpati

(a) Pada Tahun 2025, pemanfaatan SIPD RI dalam mendukung proses perencanaan, penganggaran, dan penatausahaan masih menghadapi berbagai kendala, sehingga pelaksanaannya belum berjalan optimal.
(b) Belum optimalnya sarana dan prasarana pelayanan Kecamatan Gunungpati;
(c) Belum optimalnya kualitas sumber daya manusia Kecamatan Gunungpati;
(d) Belum optimalnya kualitas perencanaan, evaluasi dan keuangan Kecamatan Gunungpati

(7) Kecamatan Tugu

(a) Belum optimalnya pengunaan dana Bantuan Operasioanal RT RW.
(b) Banjir yang disebabkan karena seringnya tanggul Sungai Plumbon mengalami jebol ketika hujan.

(8) Kecamatan Mijen

(a) Belum optimalnya pengelolaan aset Kecamatan Mijen, baik berupa barang maupun tanah. Khususnya tanah eks bengkok yang belum tertata dengan baik dari sisi administrasi, pemanfaatan, dan pengamanan aset.
(b) Belum optimalnya Pelaksanaan Bantuan Operasional RT/RW dan PKK RT/RW. Banyak RT/RW yang tidak mengajukan Bantuan Operasional RT/RW dan PKK RT/RW karena proses pengajuan dan pertanggungjawaban yang dirasa rumit dan memakan waktu.
(c) Kurangnya peran serta masyarakat dalam pembangunan dan program visi misi di Kecamatan Mijen. Hal ini terlihat dari kurangnya keterlibatan warga dalam musyawarah, kegiatan lingkungan seperti program pilah sampah, keaktifan dalam program Koperasi Merah Putih.
(d) Koordinasi antar Lembaga belum maksimal. Koordinasi antara Kecamatan, Kelurahan dan Lembaga Masyarakat belum berjalan secara optimal sehingga bebertapa program tidak terlaksana secara maksimal.

(9) Kecamatan Genuk

(a) Masih terdapat permasalahan banjir dan genangan yang terjadi pada bulan Oktober 2025 yang sangat mengganggu aktifitas Masyarakat khususnya di wilayah terdampak.

(b) Dokumen administrasi milik masyarakat yang memerlukan pengesahan berupa tanda tangan Camat harus ditandatangani secara langsung oleh Camat. Dalam hal Camat tidak berada di tempat karena melaksanakan tugas kedinasan di luar kantor, proses pengesahan dokumen tersebut menjadi tertunda dan waktu pengambilannya belum dapat dipastikan. Kondisi ini berdampak pada belum optimalnya kepastian pelayanan, sehingga masyarakat berpotensi harus melakukan kunjungan ulang ke kantor Kecamatan untuk mengambil dokumen yang bersangkutan.

(c) Permasalahan di bidang kesejahteraan sosial di Kecamatan Genuk mencerminkan berbagai tantangan yang mempengaruhi efektivitas program dan layanan kepada masyarakat. Beberapa permasalahan utama yang perlu mendapatkan perhatian adalah:

1. Data kesejahteraan sosial belum akurat dan mutakhir;
2. Tingginya ketergantungan masyarakat terhadap bantuan sosial;
3. Keterbatasan sumber daya manusia dan sarana pendukung;
4. Penanganan stunting yang belum optimal

(10) Kecamatan Gajahmungkur

(a) Lemahnya Koordinasi Lintas Seksi: Sering terjadi tumpang tindih tugas atau ego sektoral antar seksi di kecamatan maupun dengan pihak kelurahan, yang menghambat percepatan program kerja wilayah

(b) Kapasitas SDM yang Belum Merata: Masih terdapat kesenjangan kompetensi antar pengurus Lembaga 1 dengan yang lainnya, terutama dalam penguasaan teknologi informasi dan pemahaman regulasi terbaru yang dinamis.

(11) Kecamatan Tembalang

(a) Belum optimalnya pelaksanaan Bantuan Operasional RT RW dan PKK RT RW;

(b) Tingginya Kasus KDRT di wilayah Kecamatan Tembalang;

(c) *Volume* kendaraan meningkat dan kondisi eksisting lebar jalan yang kurang memadai mengakibatkan kemacetan pada beberapa ruas jalan di jam sibuk pagi dan sore;

(d) Masih sering terjadi genangan dan bencana banjir di Wilayah Kelurahan Meteseh dan Rowosari;

(e) Masih sering terjadi bencana Tanah longsor disaat musim penghujan di wilayah Kelurahan Tandang dan Jangli;

(f) Sarana Prasarana pengelolaan sampah yang tidak memadai (Adanya TPA ilegal di Kelurahan Rowosari);

(g) Banyaknya jabatan struktural yang kosong sehingga mengakibatkan beban pekerjaan yang tumpang tindih;

(12) Kecamatan Candisari

(a) Terdapat lembaga yang tidak mengambil bantuan operasional dan proses pertanggungjawaban yang tidak sesuai ketentuan;

(b) Terjadinya bencana alam yaitu tanah longsor akibat tingginya curah hujan yang tinggi, yang mana mengakibatkan kerugian materi dan non materi;

(13) Kecamatan Banyumanik

(a) Masih terdapat beberapa RT/RW yang belum atau tidak mengembalikan sisa saldo kas, baik dalam bentuk tunai maupun saldo rekening, dari Bantuan Operasional RT/RW/PKK. Sisa dana tersebut seharusnya disetorkan seluruhnya ke Rekening Kas Umum Daerah (RKUD) sesuai dengan ketentuan dan jadwal yang telah ditetapkan, yaitu paling lambat pada hari Senin, 15 Desember 2025.

(14) Kecamatan Ngaliyan

(a) Penyusunan laporan capaian kinerja dan evaluasi kinerja perangkat daerah sebagian besar dapat dilakukan melalui optimalisasi data internal dan aplikasi kinerja, sehingga realisasi anggaran relatif rendah.

(b) Kapasitas kelembagaan sebagian lembaga kemasyarakatan masih perlu ditingkatkan agar lebih mandiri dan berkelanjutan.

(c) Dalam pelaksanaan pengelolaan aset Kecamatan Ngaliyan, masih dijumpai kondisi di mana sebagian penyewa aset belum melaksanakan kewajiban pembayaran retribusi secara tepat waktu.

(15) Kecamatan Gayamsari

(a) Belum optimalnya pelaksanaan Bantuan Operasional RT RW dan PKK RT RW

(b) Belum Optimalnya pendampingan dan pemantauan dalam rangka penurunan stunting di Kecamatan Gayamsari

(c) Belum optimalnya penegakan ketentraman dan ketertiban umum di Kecamatan Gayamsari

(d) Belum optimalnya verifikasi lapangan terhadap DTSEN (data Tunggal sosial ekonomi nasional)

(e) Peningkatan penyakit *non degenerative* (DBD, Leptosirosis, dll)

(f) Masih terdapat kasus kekerasan terhadap perempuan dan anak

(16) Kecamatan Pedurungan

(a) Masalah genangan air di wilayah Kecamatan Pedurungan, khususnya di wilayah Kelurahan Muktiharjo Kidul dan Tlogosari Kulon, disebabkan oleh sistem drainase yang buruk, tingginya intensitas hujan, serta masalah sampah yang menyumbat saluran air.

(b) Adanya angka *stunting* pada anak di Kecamatan Pedurungan, khususnya di wilayah Kelurahan Muktiharjo Kidul, Tlogosari Wetan, dan Palebon, menunjukkan masih adanya tantangan dalam pemenuhan gizi dan layanan kesehatan anak.

(c) Adanya kemiskinan ekstrem di Kecamatan Pedurungan, khususnya di Kelurahan Muktiharjo Kidul, Tlogosari Kulon, dan Gemah, yang disebabkan oleh keterbatasan akses ekonomi dan tingginya jumlah keluarga dengan penghasilan di bawah garis kemiskinan.
(d) Belum optimalnya pelaksanaan Bantuan Operasional RT/RW dan PKK RT RW
(e) Penanganan sampah perlu adanya peningkatan di TPS.

b) Rencana tindak lanjut yang akan yang dapat dilakukan oleh Kecamatan untuk menyelesaikan permasalahan tersebut adalah sebagai berikut:

(1) Kecamatan Semarang Selatan
(a) Melaksanakan sosialisasi dengan dinas terkait agar mempertajam pemahaman lembaga terkait bantuan operasional;
(b) Perencanaan pembangunan dengan memperhatikan kebutuhan riil masyarakat dan tidak terpaku atas dasar keinginan melainkan kebutuhan sehingga permasalahan banjir dan tanah longsor dapat teratasi;
(c) Memperkuat pemanfaatan sistem informasi kinerja untuk mendukung proses evaluasi secara lebih terstruktur dan terdokumentasi.

(2) Kecamatan Semarang Utara
(a) Optimalisasi pendampingan dan pemantauan penyaluran bantuan agar tepat sasaran.
(b) Melaksanakan koordinasi dan sinergi dengan instansi terkait.
(c) Pembinaan dan peningkatan kualitas Lembaga kemasyarakatan dan memperluas jejaring yang potensial menjadi kader penerus.
(d) Penguatan Koordinasi dan Sinergitas dengan Instansi terkait, Polri dan TNI untuk ketentraman dan ketertiban umum.
(e) Koordinasi dengan Camat, Kasubag Umpeg dan BKPP.

(3) Kecamatan Semarang Barat
(a) Penyampaian pedoman teknis penggunaan Dana Bantuan Operasional secara sederhana dan mudah dipahami serta adanya pendampingan secara berkala dari Kecamatan/ Kelurahan dalam pelaksanaan dan pelaporan kegiatan;
(b) Dibuatnya Standar Operasional Prosedur laporan pertanggungjawaban Dana Bantuan Operasional RT/RW dan melaksanakan monitoring evaluasi secara berkala terhadap pelaporan RT/RW;
(c) Percepatan Penyelesaian Laporan Pertanggungjawaban dengan menetapkan batas waktu (*deadline*) dan Penguatan Koordinasi antara Dinas terkait;
(d) Optimalisasi Media Informasi Resmi dengan cara meningkatkan pemanfaatan website/ media sosial resmi sebagai sarana penyampaian informasi publik secara rutin, akurat, dan mudah diakses Masyarakat;
(e) Mengusulkan dengan SKPD teknis terkait untuk penanganan drainase, Pelaksanaan kerja bakti rutin di tingkat Kelurahan dan penguatan peran masyarakat RT/RW dalam pengelolaan kebersihan lingkungan.

(4) Kecamatan Semarang Timur

(a) Melaksanakan monev dan sosialisasi Bantuan Operasional RT RW dan PKK RT RW agar tepat sasaran
(b) Monitoring dan pendampingan secara berkala agar angka stunting bisa turun
(c) Melakukan normalisasi dan perbaikan saluran yang rusak, crossing dan melakukan kerja bakti bersama warga setempat dan bekerja sama dengan SKPD teknis (DPU dan DLH)
(d) Melaksanakan pencegahan (edukasi dan sosialisasi), pendampingan kasus, dan pemulihan psikis dan psikologis terhadap korban Perempuan dan anak serta keterlibatan lingkungan sekitar.
(e) Mengajukan permohonan pembuatan fasilitas umum sarana prasarana olahraga ke SKPD teknis (Distaru, Disperkim)
(f) Melakukan patroli rutin bersama Forkopimcam dan penambahan lampu-lampu penerangan jalan umum dan cctv di titik-titik rawan
(g) Perlu adanya perbaikan dari SKPD teknis (DPU)
(h) Usulan Pembangunan TPS 3R

(5) Kecamatan Semarang Tengah

(a) Usulan penanganan banjir kepada dinas teknis. Untuk membantu penanganan genangan di lingkungan permukiman, pada tahun 2025 telah dilaksanakan pembangunan sarpras kelurahan berupa perbaikan maupun pembangunan saluran di lingkungan/ wilayah kelurahan seperti pembangunan saluran di kelurahan Miroto, pembangunan saluran di kelurahan Brumbungan, dll.
(b) Kecamatan Semarang Tengah bekerja sama dengan Satpol PP melakukan patroli penertiban PKL dengan pendekatan persuasive dan humanis. Tujuan utama patroli penertiban PKL adalah memastikan trotoar kembali kepada fungsi semestinya untuk pejalan kaki, serta menciptakan lingkungan kota yang tertib dan nyaman.
(c) Kecamatan Semarang Tengah bekerja sama dengan Satpol PP melakukan patroli penertiban parkir liar dengan pendekatan persuasive dan humanis. Tujuan utama patroli penertiban parkir liar adalah memastikan tidak ada parkir liar di sepanjang jalan inspeksi Kali Semarang sehingga lingkungan di sekitar menjadi tertib, aman, dan nyaman.

(6) Kecamatan Gunungpati

(a) Memperkuat koordinasi dengan perangkat daerah terkait.
(b) Melakukan pendataan, pemeliharaan, dan pengusulan peningkatan fasilitas pelayanan melalui mekanisme perencanaan tahunan serta pengembangan layanan berbasis digital.
(c) Peningkatan kapasitas ASN melalui pelatihan, pembinaan internal, penerapan nilai BerAKHLAK, dan optimalisasi penilaian kinerja.
(d) Untuk penguatan tata kelola perencanaan dan pelaporan berbasis data melalui pemanfaatan sistem informasi, koordinasi berkala, serta monitoring dan evaluasi kinerja secara rutin

(7) Kecamatan Tugu

(a) Melaksanakan pendampingan, monitoring dan evaluasi penggunaan dana Bantuan Operasional RT RW secara berkala.

(b) Melaksanakan piket Posko Bencana Alam sebagai bentuk kewaspadaan, berkoordinasi dengan dinas yang berwengan terkait normalisasi Sungai Plumbon, serta memberikan bantuan kepada korban yang terdampak.

(8) Kecamatan Mijen

(a) Melakukan koordinasi dengan bidang aset BPKAD untuk pendataan dan inventarisasi ulang seluruh aset barang dan tanah.

(b) Mengoptimalkan pendampingan kepada RT/RW melalui sosialisasi maupun koordinasi antara kelurahan, kecamatan, dinas teknis dan penerima Bantuan Operasional.

(c) Melibatkan masyarakat sejak tahap perencanaan hingga pelaksanaan pembangunan dengan cara memberikanruang aspirasi dan komunikasi yang terbuka bagi warga.

(d) Meningkatkan komunikasi dan sinergi antar lembaga dengan memanfaatkan media komunikasi

(9) Kecamatan Genuk

(a) Penanganan saat bencana

1. Membuka posko bencana Tingkat Kecamatan untuk distribusi logistic keperluan dapur umum dan obat-obatan;
2. Kolaborasi dengan TNI, POLRI, Lembaga, Ormas dan seluruh elemen Masyarakat untuk membuka dapur umum di masing-masing wilayah Kelurahan sampai ke Tingkat RT guna memenuhi kebutuhan pokok Masyarakat terdampak banjir;
3. Lapor cepat kondisi wilayah yang terdampak banjir dan genangan serta data jumlah keluarga terdampak;
4. Penyampaian informasi perkembangan kondisi banjir secara berkala melalui pemanfaatan Teknologi Informasi.
5. Evakuasi kelompok rentan;
6. Koordinasi intensif antar instansi;
7. Pemantauan fungsi rumah pompa;

(b) Penanganan pasca bencana

1. Pembersihan lingkungan dan fasilitas umum pasca banjir dan genangan;
2. Pendampingan sosial dan Kesehatan bagi Masyarakat terdampak;
3. Penyaluran bantuan pemulihan pasca banjir;
4. Evaluasi penanganan banjir sebagai bahan perbaikan kebijakan dan tindakan ke depan;
5. Penyusunan dan pelaksanaan langkah mitigasi lanjutan, termasuk penguatan kesiapsiagaan masyarakat dan pengurangan risiko banjir di Kecamatan Genuk.

(c) Tindak Lanjut Pencegahan

1. Melaksanakan penganggaran modifikasi mesih pompa menjadi portable untuk menjangkau wilayah-wilayah rawan genangan;

2. Kolaborasi dengan dinas PU dan PSDA untuk pengerukan sedimen anak kali sringin dan saluran perkampungan warga;
3. Normalisasi Sungai dari sampah dan eceng gondok;
4. Pembongkaran PJM yang menghambat aliran Sungai dan penumpukan sampah;
5. Kerjabakti masal dengan seluruh elemen Lembaga dan Masyarakat;
6. Inovasi Program Genuk Bersih (GEN-B) sebagai upaya pencegakahan banjir jangka Panjang;
7. Pemanfaatan Teknologi Informasi untuk pemantauan banjir, sistem peringatan dini, dan perencanaan berbasis data;
8. Mengadakan pelatihan tanggap bencana.

(d) Sebagai tindak lanjut atas permasalahan tersebut, dilakukan penyusunan dan penerapan buku tanda terima untuk mencatat setiap berkas yang diajukan oleh masyarakat, termasuk jenis dokumen serta identitas dan kontak person pemohon. Setelah proses penandatanganan oleh Camat selesai dilaksanakan, masyarakat akan diberikan pemberitahuan mengenai waktu pengambilan dokumen. Langkah ini diharapkan dapat memberikan kepastian pelayanan, mengurangi frekuensi kunjungan ulang masyarakat, serta meningkatkan efektivitas dan kualitas pelayanan publik di Kecamatan.

(e) Sebagai tindaklanjut permasalahan di bidang kesejahteraan sosial di Kecamatan Genuk antara lain:
1. Melaksanakan pemutakhiran data kesejahteraan sosial secara berkala melalui koordinasi dengan kelurahan dan RT/RW;
2. Mengarahkan penerima bantuan sosial untuk mengikuti program pemberdayaan ekonomi dan pelatihan keterampilan;
3. Mengusulkan peningkatan kapasitas aparatur dan optimalisasi pemanfaatan sarana prasarana yang ada;
4. Memperkuat koordinasi lintas sektor, meningkatkan pendampingan keluarga berisiko stunting, serta mendukung pelaksanaan intervensi penurunan stunting di tingkat kecamatan dan kelurahan.

(10) Kecamatan Gajahmungkur

(a) Menyelaraskan target kinerja Kasi di kecamatan dengan target kinerja di tingkat Kelurahan agar memiliki tujuan yang searah (tidak bertolak belakang). Tujuan: Menciptakan ketergantungan positif; keberhasilan Kelurahan adalah keberhasilan Kecamatan, dan sebaliknya Menanamkan budaya kerja tim dan mengikis batasan kaku antar seksi.

(b) Pengembangan Kompetensi Aparatur (*Capacity Building*); Menyelenggarakan *workshop* atau pelatihan teknis secara berkala mengenai literasi digital, manajemen administrasi modern, dan pelayanan prima (*service excellence*). Dengan tujuan Menghilangkan kesenjangan skill antar pegawai agar seluruh lini siap menghadapi transformasi digital.

(11) Kecamatan Tembalang

(a) Melaksanakan monev dan sosialisasi Bantuan Operasional RT RW dan PKK RT RW agar tepat sasaran dengan mengundang Narasumber dari Dinas terkait;

(b) Koordinasi intensif dengan JPPA masing – masing kelurahan untuk massif melaksanakan sosialisasi pencegahan KDRT kepada warga serta penyediaan layanan konseling, bantuan hukum dan rumah aman (Rumah Inspirasi) yang ada di Kecamatan;

(c) Usulan kepada dinas terkait untuk melakukan rekayasa lalulintas, pemasangan rambu – rambu dan pelebaran jalan;

(d) Upaya koordinasi intensif dengan SKPD Teknis upaya pencegahan banjir dan menyediakan mesin pompa untuk mengatasi saat banjir terjadi di wilayah pemukiman.;

(e) Upaya koordinasi dengan dinas terkait untuk pembangunan talud di wilayah rawan longsor;

(f) Pembangunan TPS3R dan mengusulkan kepada DLH penambahan Kontainer Sampah pada titik tertentu;

(g) Usulan permohonan pengisian jabatan struktural kepada BKPP Kota Semarang.

(12) Kecamatan Candisari

(a) Melaksanakan sosialisasi dengan dinas terkait agar mempertajam pemahaman lembaga terkait bantuan operasional;

(b) Membuat posko bencana alam sebagai bentuk kewaspadaan. Selain itu, Kecamatan Candisari juga berkoordinasi dengan dinas/instansi terkait penanganan bencana alam yang terjadi, dan memberikan bantuan kepada korban yang terdampak. Upaya lain yang dilakukan yaitu pembangunan talud dan irigasi yang teranggarkan pada DPA Tahun 2025.

(13) Kecamatan Banyumanik

(a) Rencana tindak lanjut akan difokuskan pada optimalisasi pelaksanaan *monitoring* dan evaluasi Bantuan Operasional RT/RW/PKK yang telah dialokasikan dalam anggaran kelurahan. Kelurahan akan melakukan pendataan ulang terhadap RT/RW yang belum menyetorkan sisa saldo kas, baik tunai maupun saldo rekening, serta menyusun daftar nominatif sebagai dasar pengendalian dan penagihan administrasi. Langkah ini dilakukan untuk memastikan kejelasan posisi keuangan dan kesesuaian dengan ketentuan pengelolaan keuangan daerah.

(b) Selanjutnya, kelurahan akan mengintensifkan kegiatan monev melalui pembinaan dan pendampingan administratif kepada pengurus RT/RW dan PKK. Kegiatan monev tidak hanya difokuskan pada aspek pelaporan akhir, tetapi juga pada pengawasan sejak tahap perencanaan, pelaksanaan, hingga pertanggungjawaban penggunaan dana BO. Optimalisasi ini didukung oleh pemanfaatan anggaran kelurahan yang telah dialokasikan khusus untuk kegiatan monitoring dan evaluasi, termasuk pelaksanaan rapat evaluasi berkala dan kunjungan lapangan.

(14) Kecamatan Ngaliyan

(a) Memperkuat pemanfaatan sistem informasi kinerja untuk mendukung proses evaluasi secara lebih terstruktur dan terdokumentasi.
(b) Melaksanakan peningkatan kapasitas kelembagaan secara berkelanjutan dan tematik.
(c) Peningkatan intensitas sosialisasi dan komunikasi kepada penyewa aset terkait kewajiban, tata cara, dan batas waktu pembayaran retribusi sesuai ketentuan yang berlaku.

(15) Kecamatan Gayamsari

(a) Melaksanakan pendampingan dan sosialisasi Bntuan Operasional RT RW dan PKK RT RW.
(b) Optimalisasi pendampingan dan pemantauan penyaluran bantuan agar tepat sasaran.
(c) Penguatan Koordinasi dan Sinergitas dengan instansi terkait dan POLRI Dan TNI untuk penegakan ketentraman dan ketertiban umum.
(d) Melaksanakan verifikasi lapangan secara berkala.
(e) Melaksanakan koordinasi dan sinergi dengan instansi terkait .
(f) Melasanakan pendampingan, koordinasi dan sosialisasi terhadap Perempuan dan anak.

(16) Kecamatan Pedurungan

(a) Rencana tindak lanjut untuk mengatasi masalah genangan air di wilayah Kecamatan Pedurungan, khususnya di Kelurahan Muktiharjo Kidul dan Tlogosari Kulon, adalah dengan melakukan revitalisasi sistem drainase, pembersihan saluran air secara berkala, dan pemasangan perangkap sampah untuk mencegah penyumbatan. Selain itu, akan dilakukan edukasi masyarakat mengenai pengelolaan sampah yang baik untuk mendukung keberlanjutan sistem drainase. Pemerintah kecamatan juga akan mengajukan anggaran khusus dan menjalin kerja sama dengan pemerintah kota serta sektor swasta untuk proyek pengendalian banjir di wilayah tersebut.
(b) Rencana tindak lanjut untuk menurunkan angka stunting pada anak di Kecamatan Pedurungan, terutama di Kelurahan Muktiharjo Kidul, Tlogosari Wetan, dan Palebon, meliputi program edukasi gizi untuk ibu hamil dan keluarga, pemberian makanan tambahan bergizi, dan penguatan layanan kesehatan primer melalui puskesmas dan posyandu. Pemerintah kecamatan juga akan melatih kader posyandu agar lebih terampil dalam mendeteksi risiko stunting dan memberikan informasi kesehatan. Kemitraan dengan sektor swasta akan dijalin untuk mendukung penyediaan makanan bergizi dan suplementasi vitamin bagi anak-anak yang membutuhkan.
(c) Rencana tindak lanjut untuk mengatasi kemiskinan ekstrem di Kecamatan Pedurungan, khususnya di Kelurahan Muktiharjo Kidul, Tlogosari Kulon, dan Gemah, mencakup pelatihan keterampilan kerja bagi warga untuk meningkatkan daya saing, pengembangan UMKM melalui akses permodalan dan pelatihan kewirausahaan, serta pelaksanaan program padat karya tunai. Selain itu, layanan dasar seperti pendidikan, kesehatan, dan perumahan akan

diperluas melalui kolaborasi dengan dinas terkait. Kelompok usaha bersama akan dibentuk di tingkat kelurahan untuk mendukung pemberdayaan ekonomi warga miskin secara berkelanjutan.

(d) Melaksanakan monev dan sosialisasi Bantuan Operasional RT RW dan PKK RT RW agar tepat sasaran.

(e) Perlu adanya peningkatan dan pembenahan di masing-masing TPS wilayah kelurahan.

8) Urusan Pemerintahan Umum

(1) **Badan Kesatuan Bangsa dan Politik.**

a) Permasalahan yang dihadapi dalam menjalankan Urusan Pemerintahan Umum Tahun 2025 antara lain:

(1) Masih terjadinya aksi unjuk rasa dan penyampaian pendapat yang cenderung reaktif terhadap isu kebijakan publik,

(2) Meskipun secara keseluruhan capaian indeks Pembumian Pancasila dan Wawasan Kebangsaan (IP2WK) meningkat, hasil penelitian menemukan tantangan serius pada dua variabel yang bersifat kognitif (pengetahuan) yaitu Variabel Pengetahuan (74,08) dan variabel Kewarganegaraan (71,78) Hal ini menunjukkan adanya dikotomi: masyarakat Kota Semarang memiliki rasa toleransi dan patriotisme yang sangat 66 tinggi, namun pengetahuan faktual mereka mengenai konsep dasar Pancasila, sejarah kebangsaan, dan mekanisme kewarganegaraan justru membutuhkan perhatian,

(3) Organisasi Masyarakat belum sepenuhnya mampu menjadi mitra pembangunan yang mandiri dan berkelanjutan dikarenakan masih terdapat organisasai masyarakat yang bergantung pada hibah dan bantuan pemerintah untuk berkegiatan,

(4) Masifnya penyebaran hoaks dan disinformasi yang berpotensi mengganggu stabilitas sosial-politik.

b) Rencana tindak lanjut dalam menghadapi permasalahan tersebut antara lain:

Badan Kesatuan Bangsa dan Politik.

(a) Meningkatkan komunikasi kebijakan yang transparan, dialog partisipatif, serta pengelolaan aksi secara humanis yang melibatkan seluruh elemen Masyarakat seperti Mahasiswa, Organisasi Masyarakat dan Komunitas Sipil,

(b) Menggeser metode pembinaan dari pendekatan normatif–seremonial menjadi kontekstual dan problem solving dan memprioritaskan wilayah dengan nilai indeks yang tergolong rendah sebagai wilayah intervensi prioritas. Selain itu bis ajuga diupayakan pengembangan konten digital kreatif (video pendek, podcast, infografis) bertema nilai-nilai Pancasila.

(c) Peningkatan Kapasitas Pengelolaan Organisasi dan Keuangan, dengan menyelenggarakan pelatihan manajemen organisasi, akuntabilitas keuangan, dan pelaporan keuangan sederhana serta melakukan pemetaan Ormas berdasarkan tingkat kapasitas (pemula, berkembang, mandiri) sehingga pembinaan berbasis klasifikasi dan tingkat kapasitas ormas dilakukan lebih tepat sasaran.

(d) Penguatan Koordinasi Penanganan Hoaks Lintas Sektor yang melibatkan Badan Kesbangpol, Diskominfo, Polri, TNI, dan tokoh masyarakat.

BAB IV

KEBIJAKAN AKUNTANSI

Pengejawantahan dari Peraturan Pemerintah Nomor 71 Tahun 2010 tentang Standar Akuntansi Pemerintahan merupakan pedoman dan standar bagi daerah dalam menyusun laporan keuangan pemerintah daerah setempat. Kebijakan akuntansi juga merupakan instrumen penting dalam rangka penerapan akuntansi. Khususnya dalam penjabaran Peraturan Pemerintah Nomor 71 Tahun 2010. Kebijakan akuntansi ini merupakan dokumen yang ditetapkan dalam peraturan kepala daerah, wajib dijadikan pedoman oleh fungsi-fungsi akuntansi pada PPKD maupun SKPD dan juga pihak perencana termasuk Tim Anggaran pada Pemerintah Daerah.

Pengungkapan pada kebijakan akuntansi dengan cara mengidentifikasikan dan menjelaskan prinsip-prinsip akuntansi yang digunakan oleh entitas pelaporan dan metode-metode penerapannya. Hal ini secara material mempengaruhi penyajian Laporan Realisasi Anggaran, Laporan Perubahan Saldo Anggaran Lebih, Neraca, Laporan Operasional, Laporan Arus Kas, dan Laporan Perubahan Ekuitas. Pengungkapan juga harus meliputi pertimbangan-pertimbangan penting yang diambil dalam memilih prinsip-prinsip yang sesuai.

Kebijakan akuntansi pelaporan keuangan ini mengatur penyajian laporan keuangan untuk tujuan umum *(general purpose financial statements)* dalam rangka meningkatkan keterbandingan laporan keuangan baik terhadap anggaran, antar periode maupun antar entitas. Pemerintah Kota Semarang sebagai entitas pelaporan dalam hal ini adalah Badan Pengelolaan Keuangan dan Aset Daerah, mempunyai kewajiban menyusun Laporan Keuangan *Pemerintah* Daerah sebagai bentuk pertanggungjawaban pelaksanaan APBD. Entitas pelaporan adalah unit pemerintahan yang terdiri dari satu atau lebih entitas akuntansi yang menurut ketentuan peraturan perundangan-undangan wajib menyampaikan laporan pertanggungjawaban berupa laporan keuangan.

Kebijakan akuntansi ini berlaku untuk entitas pelaporan dan entitas akuntansi dalam menyusun laporan keuangan Satuan Kerja Perangkat Daerah (SKPD) dan Pejabat Pengelola Keuangan Daerah (PPKD). Entitas pelaporan yaitu Pemerintah Daerah, sedangkan entitas akuntansi yaitu SKPD dan PPKD. SKPD sebagai entitas akuntansi yang berkewajiban menyusun laporan keuangan atas pertanggungjawaban pelaksanaan APBD di SKPD, selaku pengguna Anggaran/Pengguna Barang, yang selanjutnya disampaikan kepada PPKD agar dikonsolidasikan menjadi laporan keuangan pemerintah daerah.

Laporan Keuangan Pemerintah Kota Semarang terdiri dari 7 laporan yang dibagi menjadi laporan pelaksanaan anggaran, laporan finansial, dan Catatan Atas Laporan Keuangan (CaLK). Laporan *pelaksanaan* anggaran terdiri dari Laporan Realisasi Anggaran (LRA) dan Laporan Perubahan Saldo Anggaran Lebih (LPSAL), sedangkan laporan finansial terdiri dari Neraca, Laporan Operasional (LO), Laporan Arus Kas (LAK), dan Laporan Perubahan Ekuitas (LPE). CaLK merupakan laporan yang merinci atau menjelaskan lebih lanjut atas pos-pos laporan pelaksanaan anggaran maupun laporan finansial dan merupakan laporan yang tidak terpisahkan dari laporan pelaksanaan anggaran maupun laporan finansial.

Laporan keuangan Pemerintah Kota Semarang merupakan gabungan dari Laporan Keuangan seluruh SKPD Kota Semarang. Adapun daftar SKPD di Pemerintah Kota Semarang yang telah menyusun Laporan Keuangan TA 2025 adalah sebagai berikut:

NO	SKPD	ALAMAT/NO.TELP
1	Dinas Pendidikan	Jl. Dr. Wahidin 118 Semarang
		Telp. (024) 8412180, 8414883
2	Dinas Kesehatan	Jl. Pandanaran No.79, Mugassari, Kota Semarang
		Telp. (024) 8318070,08415269
3	Rumah Sakit KRMT Wongsonegoro	Jl. Fatmawati No. 1 Semarang
		Telp. (024) 7611500
4	Dinas Pekerjaan Umum	Jl. Madukoro Raya No.7 Semarang
		Telp. (024) 76433969
5	Dinas Penataan Ruang	Jl. Pemuda Nomor 148 Semarang
		Telp. (024) 3556435
6	Dinas Perumahan dan Kawasan Permukiman	Jl. Pemuda Nomor 148 Semarang
		Telp. (024) 3515945
7	Satuan Polisi Pamong Praja	Jl. Ronggolawe No. 10 Semarang
		Telp. (024) 7604689
8	Dinas Pemadam Kebakaran	Jl. Madukoro Raya No. 6 Semarang
		Telp. 113, 7605871
9	Badan Penanggulangan Bencana Daerah	Jl. Brigjend Soediarto KM 11 Komplek Terminal Penggaron
		Telp. 6730212, 6730356
10	Dinas Sosial	Jl. Pemuda Nomor 148 Semarang
		Telp. (024) 3568540
11	Dinas Tenaga Kerja	Jl. Ki Mangunsarkoro 21 Semarang
		Telp. (024) 84403335
12	Dinas Pemberdayaan Perempuan dan Perlindungan Anak	Jl. Prof. Soedarto No. 116 Semarang
		(024) 76402252
13	Dinas Ketahanan Pangan	Jl. Ki Mangunsarkoro No.21 Semarang
		Telp. (024) 76745957
14	Dinas Lingkungan Hidup	Jl. Tapak Tugurejo Semarang
		Telp. (024) 8664742
15	Dinas Kependudukan dan Pencatatan Sipil	Jl. Kanguru Raya No.3 Semarang
		Telp. (024) 6712563
16	Dinas Pengendalian Penduduk dan KB	Jl. Prof. Soedarto No.116, Sumurboto, Kota Semarang
		Telp. (024) 7472221
17	Dinas Perhubungan	JL. Tambak Aji Raya No.5 Semarang
		Telp. (024) 8662389
18	Dinas Komunikasi, Informatika, Statistik dan Persandian	Jl. Pemuda No. 148 Semarang
		Telp. (024) 3513366 / 1270
19	Dinas Koperasi dan Usaha Mikro	Jl. Pemuda 175 Semarang
		Telp. (024) 3584085 / 3584077 Pswt. 2700
20	Dinas Penanaman Modal dan Pelayanan	Jl. Urip Sumoharjo KM. 17, Mangkang

NO	SKPD	ALAMAT/NO.TELP
	Terpadu Satu Pintu	Kulon
		Telp. (024) 3585944
21	Dinas Kepemudaan dan Olah Raga	Jl. Pamularsih No.20 Semarang
		Telp. (024) 7606879
22	Dinas Kebudayaan dan Pariwisata	Jl. Pemuda No. 175 Semarang
		Telp. (024) 3584081, 3584080
23	Dinas Arsip dan Perpustakaan	Jl. Prof. Soedarto No.116, Sumurboto, Kota Semarang
		Telp. (024) 3584074
24	Dinas Perikanan	Jl. Pemuda Nomor 175 Semarang
		Telp. (024) 3547998 Pswt.2301
25	Dinas Pertanian	Jl. Mulawarman Raya No.1C, Pedalangan, Kota Semarang
		Telp. 081325373232
26	Dinas Perdagangan	Jl. Aloon-Aloon Bar. Selatan No.4a, Kauman, Semarang
		Telp (024) 3547888
27	Dinas Perindustrian	Jl. Pemuda Nomor 175 Semarang
		Telp. (024) 3584084
28	Sekretariat Daerah	Jl. Pemuda No. 148 Semarang
		Telp. 3560767, 3513366
29	Sekretariat DPRD	Jl. Pemuda No. 148 Semarang
		Telp. 024-3540089
30	Badan Perencanaan Pembangunan Daerah	JL. Pemuda 148 Semarang
		Telp. (024) 3541095
31	Badan Pengelolaan Keuangan dan Aset Daerah	Jl. Pemuda No. 148 Semarang
		Telp. (024) 3513366, 3515871, 3547956
32	Badan Pendapatan Daerah	Jl. Pemuda No. 148 Semarang
		Telp. (024) 3548920
33	Badan Kepegawaian, Pendidikan dan Pelatihan	Jl. Pemuda No. 148 Semarang
		Telp. (024) 3586680
34	Badan Riset dan Inovasi Daerah	Jl. Pemuda No.175, Sekayu, Kota Semarang
		Telp. (024) 3584037
35	Inspektorat	Jl. Pemuda No. 148 Semarang
		Telp. (024) 3540129
36	Kecamatan Semarang Selatan	Jl. Taman Sompok No. 1 Semarang
		Telp. 024-8449641
37	Kecamatan Semarang Utara	Jl. Taman Brotojoyo No.2 Semarang
		Telp. 3556110
38	Kecamatan Semarang Barat	Jl.Ronggolawe No.2 Semarang
		Telp. 024-7602284
39	Kecamatan Semarang Timur	Jl. Barito No. 5 Semarang
		Telp. 8451868
40	Kecamatan Semarang Tengah	Jl. Taman Seteran Barat No. 1 Semarang

NO	SKPD	ALAMAT/NO.TELP
		Telp. 3445694
41	Kecamatan Gunungpati	Jl. Mr. Wuryanto Km 5 Semarang
		Telp. 024-6921021
42	Kecamatan Tugu	Jl. Walisongo Km 10 Semarang
		Telp. 024-8663031
43	Kecamatan Mijen	Jl. RM. Hadisoebeno S.122 Semarang
		Telp. 7711065
44	Kecamatan Genuk	Jl. Dong Biru No.12 Semarang
		Telp.6582291
45	Kecamatan Gajahmungkur	Jl. S. Parman 38 A Semarang
		Telp. (024) 8412173
46	Kecamatan Tembalang	Jl. H. Kol Iman Soeparto Tjakrajoeda, SH No. 1 Semarang
		Telp. 024-7478588
47	Kecamatan Candisari	Jl. Kesatrian 18 A Semarang
		Telp. 8504588
48	Kecamatan Banyumanik	Jl. Prof Soedarto SH No.116 Semarang
		Telp.7473400
49	Kecamatan Ngaliyan	Jl. Prof. DR. Hamka Semarang
		Telp. 7609732 – 7622390
50	Kecamatan Gayamsari	Jl. Slamet Riyadi No. 8 Semarang
		Telp. 6716244
51	Kecamatan Pedurungan	Jl. Brigjen Sudiarto No. 357 Semarang
		Telp. 08157603684
51	Badan Kesatuan Bangsa dan Politik	Jl. Pemuda No. 175 Semarang
		Telp. (024) 3584045

4.1. ENTITAS PELAPORAN DAN ENTITAS AKUNTANSI

Entitas di pemerintah daerah terdiri atas Entitas Pelaporan dan Entitas Akuntansi. Entitas Pelaporan adalah Pemerintah Daerah yang terdiri dari satu atau lebih entitas akuntansi yang menurut ketentuan peraturan perundang-undangan wajib menyampaikan laporan pertanggungjawaban berupa laporan keuangan Pemerintah Daerah yang meliputi: Neraca, Laporan Realisasi Anggaran, Laporan Perubahan SAL, Laporan Operasional, Laporan Arus Kas, Laporan Perubahan Ekuitas, serta Catatan atas Laporan Keuangan.

Entitas Akuntansi adalah Satuan Kerja penguna anggaran/pengguna barang dan oleh karenanya wajib menyelenggarakan akuntansi dan menyusun laporan keuangan untuk digabungkan pada entitas pelaporan. Yang termasuk ke dalam entitas akuntansi adalah SKPD dan PPKD. Laporan Keuangan entitas akuntansi meliputi Laporan Realisasi Anggaran, Neraca, Laporan Operasional, Laporan Perubahan Ekuitas, dan Catatan atas Laporan Keuangan.

4.2. BASIS AKUNTANSI YANG MENDASARI PENYUSUNAN LAPORAN KEUANGAN PEMERINTAH KOTA SEMARANG

Basis akuntansi yang digunakan dalam laporan keuangan pemerintah daerah adalah basis akrual penuh untuk pengakuan pendapatan-LO, beban, aset, kewajiban, dan ekuitas. Basis akrual untuk LO berarti bahwa pendapatan diakui pada saat hak untuk memperoleh pendapatan telah terpenuhi walaupun kas belum diterima di Rekening Kas Umum Daerah atau oleh entitas pelaporan dan beban diakui pada saat kewajiban yang mengakibatkan penurunan nilai kekayaan bersih telah terpenuhi walaupun kas belum dikeluarkan dari Rekening Kas Umum Daerah atau entitas pelaporan. Pendapatan seperti bantuan pihak asing dalam bentuk jasa disajikan pula pada LO.

Basis akrual untuk Neraca berarti bahwa aset, kewajiban, dan ekuitas diakui dan dicatat pada saat terjadinya transaksi, atau pada saat kejadian atau kondisi lingkungan berpengaruh pada keuangan pemerintah, tanpa memperhatikan saat kas atau setara kas diterima atau dibayar.

Dalam hal anggaran disusun dan dilaksanakan berdasar basis kas, maka LRA disusun berdasarkan basis kas. Hal ini berarti bahwa pendapatan dan penerimaan pembiayaan diakui pada saat kas diterima di Rekening Kas Umum Daerah atau oleh entitas pelaporan; serta belanja, transfer dan pengeluaran pembiayaan diakui pada saat kas dikeluarkan dari Rekening Kas Umum Daerah. Namun demikian, bilamana anggaran disusun dan dilaksanakan berdasarkan basis akrual, maka LRA disusun berdasarkan basis akrual.

4.3. BASIS PENGUKURAN YANG MENDASARI PENYUSUNAN LAPORAN KEUANGAN PEMERINTAH KOTA SEMARANG

Pengukuran adalah proses penetapan nilai uang untuk mengakui dan memasukkan setiap pos dalam laporan keuangan Pemerintah Daerah. Pengukuran pos-pos dalam laporan keuangan Pemerintah Daerah menggunakan nilai perolehan historis. Aset dicatat sebesar pengeluaran kas dan setara kas atau sebesar nilai wajar dari imbalan yang diberikan untuk memperoleh aset tersebut. Kewajiban dicatat sebesar nilai wajar sumber daya ekonomi yang digunakan pemerintah daerah untuk memenuhi kewajiban yang bersangkutan.

Pengukuran pos-pos laporan keuangan menggunakan mata uang Rupiah. Transaksi yang menggunakan mata uang asing harus dikonversikan terlebih dahulu (menggunakan kurs tengah Bank Indonesia) dan dinyatakan dalam mata uang Rupiah.

4.4. PENERAPAN KEBIJAKAN AKUNTANSI BERKAITAN DENGAN KETENTUAN YANG ADA DALAM STANDAR AKUNTANSI PEMERINTAH PADA PEMERINTAH KOTA SEMARANG

4.4.1 Kebijakan Akuntansi Pendapatan

<u>Definisi dan Klasifikasi Pendapatan</u>

1. Pendapatan-LO adalah hak pemerintah daerah yang diakui sebagai penambah ekuitas dalam periode tahun anggaran yang bersangkutan dan tidak perlu dibayar kembali.

2. Pendapatan-LRA adalah semua penerimaan Rekening Kas Umum Daerah yang menambah Saldo Anggaran Lebih dalam periode tahun anggaran yang bersangkutan yang menjadi hak pemerintah, dan tidak perlu dibayar kembali oleh pemerintah.

3. Pendapatan diklasifikasi berdasarkan kelompok pendapatan, secara garis besar ada tiga kelompok pendapatan daerah yaitu:
   a. Pendapatan Asli Daerah (PAD).
   b. Pendapatan Perimbangan.
   c. Lain-lain Pendapatan Daerah yang Sah.

Pengakuan Pendapatan

4. Pendapatan LO diakui pada saat:
   a. Pemerintah kota Semarang memiliki hak atas pendapatan.
   b. Pemerintah kota Semarang menerima kas yang berasal dari pendapatan.

5. Pendapatan LRA diakui pada saat:

   Diterima di Rekening Kas Umum Daerah.

Pengukuran Pendapatan

6. Pendapatan-LRA diukur dan dicatat berdasarkan azas bruto, yaitu dengan membukukan penerimaan bruto, dan tidak mencatat jumlah netonya (setelah dikompensasikan dengan pengeluaran).
7. Pendapatan-LO dilaksanakan berdasarkan azas bruto, yaitu dengan membukukan pendapatan bruto, dan tidak mencatat jumlah netonya (setelah dikompensasikan dengan pengeluaran).

Pengungkapan Pendapatan

8. Hal-hal yangharus diungkapkan dalam Catatan atas Laporan Keuangan terkait dengan pendapatan adalah:
   a. Penerimaan pendapatan tahun berkenaan setelah tanggal berakhirnya tahun anggaran.
   b. Penjelasan mengenai pendapatan yang pada tahun pelaporan yang bersangkutan terjadi hal-hal yang bersifat khusus.
   c. Penjelasan sebab-sebab tidak tercapainya target penerimaan pendapatan daerah.
   d. Informasi lainnya yang dianggap perlu.

4.4.2 Kebijakan Akuntansi Beban dan Belanja

Definisi dan Klasifikasi Beban dan Belanja

1. Beban adalah penurunan manfaat ekonomi atau potensi jasa dalam periode pelaporan yang menurunkan ekuitas, yang dapat berupa pengeluaran atau konsumsi aset atau timbulnya kewajiban.

2. Belanja merupakan semua pengeluaran dari Rekening Kas Umum Daerah yang mengurangi Saldo Anggaran Lebih dalam periode tahun anggaran bersangkutan yang tidak akan diperoleh pembayarannya kembali oleh pemerintah.

3. a. Beban diklasifikasikan berdasarkan klasifikasi ekonomi terdiri dari beban pegawai, beban persediaan, beban jasa, beban pemeliharaan, beban perjalanan dinas, beban bunga, beban subsidi, beban hibah, beban bantuan sosial, beban penyusutan, beban transfer, dan beban lain-lain.

   b. Belanja diklasifikasikan menurut klasifikasi ekonomi (jenis belanja), organisasi, dan fungsi/urusan.
      1) Klasifikasi ekonomi adalah pengelompokan belanja yang didasarkan pada jenis belanja untuk melaksanakan suatu aktivitas.
      2) Klasifikasi ekonomi untuk pemerintah daerah meliputi belanja pegawai, belanja barang/jasa, belanja modal, bunga, subsidi, hibah, bantuan sosial dan belanja tidak terduga.
      3) Klasifikasi belanja menurut urusan pemerintahan daerah terdiri dari belanja urusan wajib dan belanja urusan pilihan.
      4) Belanja menurut urusan pemerintahan yang penanganannya dalam bagian atau bidang tertentu yang dapat dilaksanakan bersama antara pemerintah dan Pemerintah Kota Semarang yang ditetapkan dengan ketentuan perundang undangan dijabarkan dalam bentuk program, kegiatan dan sub kegiatan yang diklasifikasikan menurut urus€rn wajib dan urusan pilihan.
      5) Klasifikasi belanja menurut organisasi yaitu klasifikasi berdasarkan unit organisasi pengguna anggaran. Klasifikasi belanja menurut organisasi di pemerintah daerah antara lain belanja Sekretariat Dewan Perwakilan Rakyat Daerah (DPRD), Sekretariat Daerah, dinas, dan lembaga teknis daerah.
      6) Klasifikasi belanja menurut Peraturan Pemerintah Nomor 12 Tahun 2019 tentang Pengelolaan Keuangan Daerah dan Peraturan Menteri Dalam Negeri Nomor 77 Tahun 2O2O tentang Pedoman Teknis Pengelolaan Keuangan Daerah, sebagai berikut:
         a) Belanja daerah diklasifikasikan menurut organisasi, fungsi/urusan, program, kegiatan, dan sub kegiatan, serta jenis belanja;
         b) Klasilikasi belanja menurut organisasi disesuaikan dengan susunan organisasi pemerintahan daerah;
         c) Klasifikasi menurut urusan terdiri dari:
            (1) klasifikasi berdasarkan urusan pemerintahan untuk tujuan manajerial pemerintahan daerah, dan
            (2) klasifikasi berdasarkan urusan pengelolaan keuangan negara untuk tujuan keselarasan dan keterpaduan dalam rangka pengelolaan keuangan negara.

<u>Pengakuan Beban dan Belanja</u>

4. Beban diakui pada saat:
   a. Timbulnya kewajiban
      Saat timbulnya kewajiban adalah saat terjadinya peralihan hak dari pihak lain ke pemerintah tanpa diikuti keluarnya kas dari kas umum daerah. Contohnya tagihan rekening telepon dan rekening listrik.

b. Terjadinya konsumsi aset
Terjadinya konsumsi aset adalah saat pengeluaran kas kepada pihak lain yang tidak didahului timbulnya kewajiban dan/atau konsumsi aset nonkas dalam kegiatan operasional pemerintah.

c. Terjadinya penurunan manfaat ekonomi atau potensi jasa
Terjadinya penurunan manfaat ekonomi atau potensi jasa terjadi pada saat penurunan nilai aset sehubungan dengan penggunaan aset bersangkutan/berlalunya waktu. (Contohnya adalah penyusutan atau amortisasi).

5. Belanja diakui pada saat:
   a. Belanja diakui pada saat terjadinya pengeluaran dari Rekening Kas Umum Daerah.
   b. Khusus pengeluaran melalui bendahara pengeluaran, pengakuan terjadi pada saat pertanggungjawaban atas pengeluaran tersebut disahkan oleh unit yang mempunyai fungsi perbendaharaan.

Pengukuran Beban dan Belanja

6. Belanja diukur berdasarkan nilai nominal yang dikeluarkan dan tercantum dalam dokumen sumber pengeluaran yang sah dan diukur berdasarkan azas bruto.

7. Beban diukur dan dicatat berdasarkan nilai perolehan dan menggunakan mata uang rupiah berdasarkan nilai sekarang kas yang dikeluarkan dan atau akan dikeluarkan.

Pengungkapan Beban dan Belanja

8. Hal-hal yang harus diungkapkansehubungan dengan beban adalah:
   a. Pengeluaran beban tahun berkenaan.
   b. Informasi lainnya yang dianggap perlu.

9. Hal-hal yang perlu diungkapkan sehubungan dengan belanja adalah:
   a. Pengeluaran belanja tahun berkenaan setelah tanggal berakhirnya tahun anggaran.
   b. Penjelasan sebab-sebab tidak terserapnya target realisasi belanja daerah.
   c. Informasi lainnya yang dianggap perlu.

4.4.3 Kebijakan Akuntansi Pembiayaan

Definisi Pembiayaan

1. Pembiayaan *(financing)* adalah seluruh transaksi keuangan pemerintah, baik penerimaan maupun pengeluaran, yang perlu dibayar atau akan diterima kembali, yang dalam penganggaran pemerintah terutama dimaksudkan untuk menutup defisit dan atau memanfaatkan surplus anggaran.

2. Pembiayaan diklasifikasikan ke dalam 2 (dua) bagian, yaitu penerimaan pembiayaan dan pengeluaran pembiayaan.

Pengakuan Pembiayaan

3. Penerimaan pembiayaan diakui pada saat diterima pada Rekening Kas Umum Daerah.

4. Pengeluaran pembiayaan diakui pada saat dikeluarkan dari Rekening Kas Umum Daerah.

Pengukuran Pembiayaan

5. Pengukuran Penerimaan Pembiayaan dilaksanakan berdasarkan asas bruto yaitu dengan membukukan penerimaan bruto dan tidak mencatat jumlah nettonya (setelah dikompensasikan dengan pengeluaran).

6. Pengukuran Pengeluaran Pembiayaan yang dilaksanakan berdasarkan asas bruto.

Pengungkapan Pembiayaan

7. Hal-hal yang perlu diungkap sehubungan dengan pembiayaan antara lain:

   a. Penerimaan dan pengeluaran pembiayaan tahun berkenaan setelah tanggal berakhirnya tahun anggaran.

   b. Penjelasan landasan hukum berkenaan dengan penerimaan atau pemberian pinjaman, pembentukan atau pencairan dana cadangan, penjualan aset daerah yang dipisahkan, penyertaan modal pemerintah kota Semarang.

4.4.4 Kebijakan Akuntansi Kas dan Setara Kas

Definisi dan Klasifikasi Kas dan Setara Kas

1. Kas adalah uang tunai dan saldo simpanan di bank yang setiap saat dapat digunakan untuk membiayai kegiatan pemerintah daerah yang sangat likuid yang siap dijabarkan/dicairkan menjadi kas serta bebas dari resiko perubahan nilai yang signifikan.

2. Kas terdiri dari:
   a. Kas di Kas Daerah.
   b. Kas di Bendahara Penerimaan.
   c. Kas di Bendahara Pengeluaran.
   d. Kas di BLUD.
   d. Kas BOS.
   e. Dana Kapitasi.

3. Setara Kas adalah Investasi jangka pendek yang sangat likuid yang siap dijabarkan menjadi kas serta bebas dari resiko perubahan nilai yang signifikan.
4. Setara Kas terdiri dari:
   a. Simpanan di bank dalam bentuk deposito kurang dari 3 (tiga) bulan.
   b. Surat Utang Negara/Obligasi (kurang dari 3 bulan).

Pengakuan Kas dan Setara Kas

5. Kas yang berasal dari pendapatan diakui pada saat:

   a. Kas tersebut diterima di Rekening Kas Umum Daerah.

   b. Kas tersebut diterima di Bendahara Penerimaan, apabila Bendahara Penerimaan merupakan bagian dari BUD.

   c. Pengesahan atas penerimaan pendapatan.

Pengukuran Kas dan Setara Kas

6. Kas dicatat sebesar nilai nominal. Nilai nominal artinya disajikan sebesar nilai rupiahnya. Apabila terdapat kas dalam bentuk valuta asing, dikonversi menjadi rupiah menggunakan kurs tengah bank sentral pada tanggal neraca.

Pengungkapan Kas dan Setara Kas

7. Pengungkapan kas dan setara kas dalam Catatan atas Laporan Keuangan (CALK) sekurang-kurangnya mengungkapkan hal-hal sebagai berikut:

   a. Rincian kas dan setara kas.
   b. Kebijakan manajemen setara kas.
   c. Informasi lainnya yang dianggap penting.

4.4.5 Kebijakan Akuntansi Piutang

Definisi dan Klasifikasi Piutang

1. Piutang adalah jumlah uang yang wajib dibayar kepada Pemerintah Daerah dan/atau hak Pemerintah Daerah yang dapat dinilai dengan uang sebagai akibat perjanjian atau akibat lainnya berdasarkan peraturan perundang-undangan atau akibat lainnya yang sah.

2. Klasifikasi Piutang dibagi atas:

   a. Bagian Lancar Piutang, antara lain:

      1) Bagian Lancar Tagihan Penjualan Angsuran;

      2) Bagian Lancar Pinjaman kepada BUMD dan Lembaga Lainnya;

      3) Bagian Lancar Tuntutan Perbendaharaan/Tuntutan Ganti Rugi;

   b. Piutang dari Pungutan Pendapatan Daerah;

   c. Piutang dari Perikatan;

   d. Piutang dari Transfer Antar Pemerintahan;

e. Piutang dari Kerugian Daerah; dan

f. Piutang Lainnya.

Bagian Lancar Piutang, antara lain :

1) Bagian Lancar Tagihan Penjualan Angsuran;

2) Bagian Lancar Pinjaman kepada BUMD dan Lembaga Lainnya;

3) Bagian Lancar Tuntutan Perbendaharaan/Tuntutan Ganti Rugi;

Piutang dari Pungutan Pendapatan Daerah
Sesuai kewenangannya, ada beberapa jenis pajak yang dipungut oleh Pemerintah Kota Semarang:

a. Pajak Daerah
   1) Pajak Bumi dan Bangunan Perdesaan dan Perkotaan (PBB-P2);
   2) Bea Perolehan Hak atas Tanah dan Bangunan (BPHTB);
   3) Pajak Barang dan Jasa Tertentu (PBJT) yang terdiri atas:
      a. makanan dan/atau minuman;
      b. tenaga listrik;
      c. jasa perhotelan;
      d. jasa parkir; dan
      e. jasa kesenian dan hiburan;
   4) Pajak Reklame;
   5) Pajak Air Tanah (PAT);
   6) Pajak Mineral Bukan Logam dan Batuan (MBLB);
   7) Pajak Sarang Burung Walet;
   8) Opsen Pajak Kendaraan Bermotor (Opsen PKB); dan
   9) Opsen Bea Balik Nama Kendaraan Bermotor (Opsen BBNKB).
   10) Pajak lainnya sesuai ketentuan peraturan perundang-undangan

b. Retribusi daerah;
   Retribusi dipungut oleh Pemerintah Kota Semarang karena pemberian ijin atau jasa kepada orang pribadi atau badan. Berdasarkan peraturan perundang-undangan yang mengatur tentang retribusi, jenis retribusi daerah berdasarkan objeknya terdiri dari:
   1) Retribusi Jasa Umum;
   2) Retribusi Jasa Usaha; dan
   3) Retribusi Perizinan Tertentu.

c. Pendapatan asli daerah lainnya
   Piutang karena potensi pendapatan asli daerah (PAD) lainnya dapat terdiri dari hasil pengelolaan kekayaan yang dipisahkan seperti bagian laba BUMD dan lain-Iain PAD seperti bunga, penjualan aset yang tidak dipisahkan pengelolaannya, tuntutan ganti rugi, denda, penggunaan aset/pemberian jasa Pemerintah Kota Semarang dan sebagainya. PAD lainnya ini pada umumnya berasal dari hasil perikatan.

Piutang dari Perikatan

a. Piutang karena pemberian pinjaman timbul sehubungan dengan adanya pinjaman yang diberikan Pemerintah Kota Semarang kepada pemerintah lainnya, perorangan, BUMD, perusahaan swasta, atau organisasi lainnya;

b. Piutang karena jual beli timbul sehubungan dengan adanya transaksi pemindahtanganan barang milik daerah yang dilakukan melalui transaksi penjualan tidak secara tunai atau dilakukan secara cicilan atau angsuran. Penjualan yang dilakukan secara kredit atau angsuran maka sisa tagihan tersebut diakui sebagai piutang penjualan angsuran dan disajikan di neraca sebagai aset di neraca dari satuan kerja yang memiliki barang tersebut sesuai dengan ketentuan perundang-undangan yang berlaku pemberian pinjaman timbul;

c. Piutang karena kemitraan timbul sehubungan dengan adanya upaya Pemerintah Kota Semarang mengoptimalkan pemanfaatan sumber daya/kekayaan yang dimiliki dan/atau dikuasai Pemerintah Kota Semarang. Pemerintah Kota Semarang diperkenankan melakukan kemitraan dengan pihak lain dengan prinsip saling menguntungkan sesuai dengan peraturan perundang-undangan. Kemitraan ini antara lain bisa berupa Bangun Guna Serah (BGS)/Build Operate and Transfer (BOT) dan Bangun Serah Guna (BSG)/Build, Transfer, Operate (BTO). Hak dan kewajiban masing-masing pihak dalam kemitraan tersebut dituangkan dalam naskah perjanjian kerja sama. Piutang Pemerintah Kota Semarang timbul jika terdapat hak Pemerintah Kota Semarang yang dapat dinilai dengan uang, yang sampai dengan berakhirnya tahun anggaran, per 31 Desember yang bersangkutan, belum dilunasi oleh mitra kerja samanya. Tagihan inilah yang diakui dan disajikan sebagai piutang di neraca;

d. Piutang karena pemberian fasilitas/jasa timbul sehubungan dengan adanya fasilitas yang diberikan oleh Pemerintah Kota Semarang kepada pihak lain, misalnya pemberian konsesi kepada perusahaan untuk melakukan eksplorasi terhadap sumber daya alam. Apabila dalam pemberian fasilitas atau jasa tersebut Pemerintah Kota Semarang berhak untuk memperoleh imbalan yang dapat dinilai dengan uang maka hak tersebut diakui sebagai pendapatan bukan pajak dan harus dituangkan dalam dokumen perjanjian pemberian fasilitas/jasa. Hak Pemerintah Kota Semarang atas imbalan yang dapat dinilai dengan uang dan per 31 Desember belum diterima dari pihak terkait tersebut diakui sebagai piutang dan disajikan di neraca. Salah satu contoh yang termasuk dalam klasifikasi piutang ini adalah Piutang Fasitas Sosial (Fasos) Fasilitas Umum (fasum);

e. Piutang karena transaksi dibayar dimuka timbul sehubungan dengan terdapat perikatan antara Pemerintah Kota Semarang dengan pihak ketiga, yaitu penyediaan jasa yang terkait dengan kinerja yang disepakati untuk suatu periode waktu tertentu, dimana Pemerintah Kota Semarang harus melakukan pembayaran lebih dahulu tetapi prestasinya pada akhir periode pelaporan belum diserahkan, maka selisih pembayaran yang belum diserahkan prestasinya tersebut pada akhir periode pelaporan dapat diakui sebagai hak menagih dengan akun Biaya Dibayar Dimuka.

Piutang dari Transfer antar Pemerintahan

Transfer antar Pemerintahan, dalam rangka perimbangan keuangan, baik perimbangan vertikal maupun horizontal, mengakibatkan adanya transfer antar pemerintahan. Transfer ini dapat berupa transfer dari Pemerintah Pusat ke

Pemerintah Kota Semarang, Pemerintah Provinsi Jawa Tengah ke Pemerintah Kota Semarang.

Piutang dari Kerugian Daerah

- Piutang atas kerugian daerah sering disebut sebagai piutang Tuntutan Ganti Rugi (TGR) dan Tuntutan Perbendaharaan (TP). Tuntutan Ganti Rugi dikenakan oleh atasan langsung kepada orang, pegawai negeri ataupun bukan pegawai negeri yang bukan bendaharawan yang karena lalai atau perbuatan melawan hukum mengakibatkan kerugian daerah. Tuntutan Perbendaharaan ditetapkan oleh BPK RI kepada bendahara yang karena lalai atau perbuatan melawan hukum mengakibatkan kerugian daerah. Penyelesaian atas Tuntutan Ganti Rugi/Tuntutan Perbendaharaan ini dapat dilakukan dengan cara damai (di luar pengadilan) atau melalui pengadilan. Apabila penyelesaian tagihan ini dilakukan dengan cara damai, maka setelah proses pemeriksaan selesai dan telah ada Surat Keterangan Tanggung Jawab Mutlak (SKTM) dari pihak yang bersangkutan, diakui sebagai Piutang Tuntutan Ganti Rugi/Tuntutan Perbendaharaan dan disajikan di kelompok aset lainnya di neraca untuk jumlah yang akan diterima lebih dari 12 bulan mendatang dan disajikan sebagai piutang kelompok aset lancar untuk jumlah yang akan diterima dalam waktu 12 bulan mendatang. Sebaliknya, apabila pihak yang bersangkutan memilih menggunakan jalur pengadilan, selama proses pengadilan masih berlangsung, cukup diungkapkan dalam Catatan atas Laporan Keuangan. Pengakuan piutang ini baru dilakukan setelah terdapat surat ketetapan dan telah diterbitkan Surat Penagihan. Dalam hal terdapat barang/uang yang disita oleh daerah sebagai jaminan maka hal ini wajib diungkapkan dalam Catatan atas Laporan Keuangan.

Piutang Lainnya

a. Akun Piutang Lainnya digunakan untuk mencatat transaksi yang berkaitan dengan pengakuan piutang di luar Bagian Lancar Tagihan Penjualan Angsuran, Bagian Lancar Pinjaman kepada BUMD dan Lembaga Lainnya, Bagian Lancar Tuntutan Perbendaharaan/Tuntutan Ganti Rugi, Piutang yang berasal dari pungutan pendapatan daerah, Piutang yang berasal dari perikatan, Piutang yang berasal dari transfer antar pemerintahan, Piutang yang berasal dari Kerugian Daerah.

b. Piutang Lainnya dicatat sebesar nilai nominal yaitu sebesar nilai rupiah yang belum ditagih.

<u>Pengakuan Piutang dari Pungutan Pendapatan Daerah</u>

3. Piutang pajak, piutang retribusi dan piutang pendapatan asli daerah lainnya yang berasal dari pungutan pendapatan daerah untuk dapat diakui sebagai piutang harus memenuhi kriteria:

   a. Telah diterbitkan surat ketetapan.

      didasarkan pada telah terjadi peristiwa/kejadian pemberian layanan yang diberikan oleh Pemerintah Kota Semarang kepada masyarakat belum membayar/memenuhi kewajibannya akibat dari layanan yang diterimanya

dan/atau masyarakat telah menerima layanan dari Pemerintah Kota Semarang namun masyarakat belum membayar/memenuhi kewajibannya akibat dari layanan yang diterimanya. Pengakuan piutang retribusi tidak semata-mata berdasarkan telah diterbitkan surat ketetapan. Terbitnya surat ketetapan sebagaimana yang dimaksud yaitu berupa Surat Ketetapan Retribusi Daerah (SKRD) didasarkan pada asumsi bahwa telah ada serah terima layanan atau telah terjadi peristiwa/kejadian pemberian layanan dari Pemerintah Kota Semarang kepada masyarakat

b. Telah diterbitkan surat penagihan dan telah dilaksanakan penagihan.

   didasarkan pada asumsi telah terjadi peristiwa/kejadian pemberian layanan yang diberikan oleh Pemerintah Kota Semarang kepada masyarakat namun masyarakat belum memenuhi kewajibannya berupa pembayaran atas layanan yang telah diterimanya

c. Belum dilunasi sampai dengan akhir periode pelaporan.

   didasarkan pada asumsi telah terjadi peristiwa/kejadian pemberian layanan yang diberikan oleh Pemerintah Kota Semarang kepada masyarakat namun masyarakat belum memenuhi seluruh kewajibannya berupa pembayaran atas layanan yang telah diterimanya atau sampai dengan akhir periode pelaporan masyarakat belum memenuhi seluruh kewajibannya.

4. Terdapat dua cara yang digunakan untuk pemungutan pajak, yaitu:
   a. *Self-assessment*, dimana wajib pajak menaksir serta menghitung pajaknya sendiri.
   b. *Official statement*, dimana penetapan dilakukan oleh dinas pelayanan pajak.

5. Pengakuan pendapatan pajak yang menganut sistem *self-assessment*, setiap wajib pajak wajib membayar pajak yang terutang sesuai dengan ketentuan peraturan perundang-undangan di bidang perpajakan, dengan tidak menggantungkan pada adanya surat ketetapan pajak daerah (non-SKPD). Pajak terutang adalah sebesar pajak yang harus dibayar sesuai ketentuan perundang-undangan perpajakan dan diberitahukan melalui Surat Pemberitahuan (SPT) yang wajib disampaikan oleh WP ke SKPD terkait atau besar nilainya piutang di neraca disajikan sebesar tunggakan pajak yang belum dilunasi oleh wajib pajak.

6. Setelah adanya pengakuan pendapatan, wajib pajak yang bersangkutan wajib melunasinya sesuai dengan ketentuan perundang-undangan. Terhadap pajak yang belum dilunasi sampai dengan batas waktu yang ditentukan akan diterbitkan Surat Tagihan Pajak (STP) sebagai dasar penagihan pajak. Besarnya piutang pajak ditetapkan dalam Surat Ketetapan Pajak Kurang Bayar (SKPKB).

7. Dalam hal pengenaan pajak yang dilakukan dengan proses penetapan oleh dinas pelayanan pajak, misalnya Pajak Bumi dan Bangunan, Pajak Restoran, dan Pajak Reklame maka piutang pajak diakui pada akhir tahun berdasarkan Surat Ketetapan Pajak (SKP) atau dokumen lain tentang penetapan pajak yang dikeluarkan sampai dengan tanggal 31 Desember tahun anggaran yang bersangkutan dikurangi dengan jumlah yang telah diterima dari wajib pajak. Jika pencatatan pajak menggunakan sistem informasi maka dokumen E-SKP dapat

dijadikan sebagai dokumen untuk mengakui Piutang Pajak dan jumlah rupiah E-SKP merupakan jumlah rupiah piutang Pajak.

Piutang Pendapatan Daerah Selain Pajak

8. Pengakuan piutang retribusi tidak menganut Prinsip Pengendalian tetapi menganut Prinsip Layanan artinya secara substansial, hak Pemerintah Kota Semarang untuk mengakui atau memungut retribusi baru diakui/timbul jika layanan telah diberikan oleh Pemerintah Kota Semarang atau layanan telah diterima oleh Wajib Retribusi. Telah diberikan/diterima layanan dijewantahkan dalam penerbitan dokumen surat ketetapan atau surat tagihan.

9. Piutang selain pajak ini baru dapat diproses dalam sistem akuntansi apabila telah ditetapkan jumlahnya, yang ditandai dengan terbitnya surat penagihan atau ketetapan. Terbitnya surat penagihan retribusi atau ketetapan retribusi didasarkan pada asumsi bahwa telah ada serah terima layanan atau telah terjadi peristiwa/kejadian pemberian layanan dari Pemerintah Kota Semarang kepada masyarakat. Disamping itu apabila pada akhir periode pelaporan masih ada tagihan pendapatan yang belum ada surat penagihannya, satuan kerja dimaksud wajib menghitung besarnya piutang tersebut dan selanjutnya menyiapkan dokumen sebagai dasar untuk menagih. Dokumen inilah yang menjadi dokumen sumber untuk mengakui piutang, untuk disajikan di neraca.

   Dokumen dasar yang digunakan dalam pencatatan piutang retribusi adalah Surat Ketetapan Retribusi Daerah (SKRD) atau dokumen sejenis yang sah yang diperlakukan sama dengan SKRD.

10. Hak Pemerintah Kota Semarang untuk memungut retribusi baru diakui/timbul jika layanan telah diberikan oleh Pemerintah Kota Semarang atau layanan telah diterima oleh Wajib Retribusi. Telah diberikan/diterima layanan dijewantahkan dalam penerbitan dokumen SKRD/STRD/SPARD. Pengakuan piutang retribusi tidak menganut Prinsip Pengendalian tetapi menganut Prinsip Layanan. Untuk pengakuan piutang retribusi selain diterbitkannya SKRD/STRD/SPARD juga harus didukung dengan dokumen lain seperti Surat Pernyataan Kesanggupan Pembayaran Retribusi dari Wajib Retribusi terkait. Jika pencatatan retribusi menggunakan sistem informasi maka dokumen E-Retribusi atau E-SKRD dapat dijadikan sebagai dokumen untuk mengakui Piutang Retribusi dan jumlah rupiah E-Retribusi atau E-SKRD merupakan jumlah rupiah piutang Retribusi.

11. Piutang atas bagian laba BUMD timbul apabila pada suatu tahun buku telah diselenggarakan Rapat Umum Pemegang Saham (RUPS) dan dalam RUPS tersebut telah ditetapkan besarnya bagian laba yang harus disetor ke kas daerah. Apabila persyaratan dokumen sesuai dengan ketentuan peraturan perundang-undangan telah dipenuhi, namun sampai dengan tanggal 31 Desember belum diterima pembayarannya, maka pada akhir tahun buku diakui adanya piutang atas bagian laba BUMD.

Pengukuran Piutang dari Pungutan Pendapatan Daerah:

12. Piutang yang timbul karena ketentuan perundang-undangan diakui setelah diterbitkan surat tagihan dan dicatat sebesar nilai nominal yang tercantum dalam tagihan. Secara umum unsur utama piutang karena ketentuan perundang-undangan ini adalah potensi pendapatan. Artinya piutang ini terjadi karena pendapatan yang belum disetor ke kas daerah oleh wajib setor. Oleh karena setiap tagihan oleh Pemerintah Kota Semarang wajib ada keputusan, maka jumlah piutang yang menjadi hak Pemerintah Kota Semarang sebesar nilai yang tercantum dalam keputusan atas penagihan yang bersangkutan.

13. Pengukuran piutang pendapatan yang berasal dari peraturan perundang-undangan adalah sebagai berikut:

    a. Disajikan sebesar nilai yang belum dilunasi sampai dengan tanggal pelaporan dari setiap tagihan yang ditetapkan berdasarkan surat ketetapan kurang bayar yang diterbitkan;

    b. Disajikan sebesar nilai yang belum dilunasi sampai dengan tanggal pelaporan dari setiap tagihan yang telah ditetapkan terutang oleh Pengadilan Pajak untuk WP yang mengajukan banding;

    c. Disajikan sebesar nilai yang belum dilunasi sampai dengan tanggal pelaporan dari setiap tagihan yang masih proses banding atas keberatan dan belum ditetapkan oleh lembaga yang menangani peradilan pajak;

    d. Disajikan sebesar nilai bersih yang dapat direalisasikan (*net realizable value*) untuk piutang yang tidak diatur dalam undang-undang tersendiri dan kebijakan penyisihan piutang tidak tertagih telah diatur oleh Pemerintah Kota Semarang.

Pengakuan Piutang Dari Perikatan

14. Peristiwa-peristiwa yang menimbulkan hak tagih akibat dari perikatan sebagaimana dikemukakan di atas, yaitu peristiwa yang timbul dari pemberian pinjaman, penjualan, kemitraan, dan pemberian fasilitas/jasa, dapat diakui sebagai piutang dan dicatat sebagai aset di neraca, apabila memenuhi kriteria:

    a. Harus didukung dengan naskah perjanjian yang menyatakan hak dan kewajiban secara jelas;

    b. Jumlah piutang dapat diukur;

    c. Telah diterbitkan surat penagihan dan telah dilaksanakan penagihan;

    d. Belum dilunasi sampai dengan akhir periode pelaporan;

Pengukuran Piutang Dari Perikatan

15. Piutang pemberian pinjaman dinilai dengan jumlah yang dikeluarkan dari kas daerah dan/atau apabila berupa barang/jasa harus dinilai dengan nilai wajar pada tanggal pelaporan atas barang/jasa tersebut. Apabila dalam naskah perjanjian pinjaman diatur mengenai kewajiban bunga, denda, *commitment fee* dan atau biaya-biaya pinjaman lainnya, maka pada akhir periode pelaporan harus diakui

adanya bunga, denda, *commitment fee* dan/atau biaya lainnya pada periode berjalan yang terutang (belum dibayar) pada akhir periode pelaporan.

16. Piutang dari penjualan diakui sebesar nilai sesuai naskah perjanjian penjualan yang terutang (belum dibayar) pada akhir periode pelaporan. Apabila dalam perjanjian dipersyaratkan adanya potongan pembayaran maka nilai piutang harus dicatat sebesar nilai bersihnya.

17. Piutang yang timbul diakui berdasarkan ketentuan-ketentuan yang dipersyaratkan dalam naskah perjanjian kemitraan.

18. Piutang yang timbul diakui berdasarkan pemberian fasilitas atau jasa yang telah diberikan oleh pemerintah pada akhir periode pelaporan, dikurangi dengan pembayaran atau uang muka yang telah diterima.

Pengakuan Piutang Dari Transfer Antar Pemerintah

19. Piutang Dana Bagi Hasil (DBH), Piutang DBH dihitung berdasarkan realisasi penerimaan pajak dan penerimaan hasil sumber daya alam yang menjadi hak daerah yang belum ditransfer. Nilai definitif jumlah yang menjadi hak Pemerintah Kota Semarang pada umumnya ditetapkan menjelang berakhirnya suatu tahun anggaran. Apabila alokasi definitif menurut Surat Keputusan Menteri Keuangan telah ditetapkan, tetapi masih ada hak daerah yang belum dibayarkan sampai dengan akhir tahun anggaran, maka jumlah tersebut dicatat sebagai piutang DBH oleh Pemerintah Kota Semarang.

20. Piutang Dana Alokasi Umum (DAU) adalah diakui sebesar jumlah yang belum ditransfer oleh pemerintah pusat ke Pemerintah Kota Semarang atau jumlah yang belum ditransfer dari perbedaaan antara total alokasi DAU menurut Peraturan Presiden dengan realisasi pembayarannya dalam satu tahun anggaran.

21. Piutang Dana Alokasi Khusus (DAK) diakui sebesar jumlah yang belum ditransfer oleh pemerintah pusat ke Pemerintah Kota Semarang atau jumlah yang belum ditransfer dari perbedaaan antara total alokasi DAK

Pengukuran Piutang Dari Transfer Antar Pemerintah

22. Pengukuran piutang transfer adalah sebagai berikut:

    a. Dana Bagi Hasil (DBH) disajikan sebesar nilai yang belum diterima sampai dengan tanggal pelaporan dari setiap tagihan yang ditetapkan berdasarkan ketentuan transfer yang berlaku;

    b. Dana Alokasi Umum (DAU) sebesar jumlah yang belum diterima, dalam hal terdapat kekurangan transfer DAU dari pemerintah pusat ke Pemerintah Kota Semarang;

    c. Dana Alokasi Khusus (DAK), disajikan sebesar klaim yang telah diverifikasi dan disetujui oleh Pemerintah Pusat.

Pengakuan Piutang Dari Kerugian Daerah

23. Peristiwa yang menimbulkan hak tagih berkaitan dengan TP/TGR, harus didukung dengan bukti Surat Keterangan Tanggung Jawab Mutlak (SKTJM), yang menunjukkan bahwa penyelesaian atas TP/TGR dilakukan dengan cara damai (di luar pengadilan). SKTJM merupakan surat keterangan tentang pengakuan bahwa kerugian tersebut menjadi tanggung jawab seseorang dan bersedia mengganti kerugian tersebut. Apabila penyelesaian TP/TGR tersebut dilaksanakan melalui jalur pengadilan, pengakuan piutang baru dilakukan setelah ada surat ketetapan yang telah diterbitkan oleh SKPD yang berwenang.

Pengukuran Piutang Dari Kerugian Daerah

24. Pengukuran piutang ganti rugi dilakukan sebagai berikut:

    a. Disajikan sebagai aset lancar sebesar nilai yang jatuh tempo dalam tahun berjalan dan yang akan ditagih dalam 12 (dua belas) bulan ke depan berdasarkan surat ketentuan penyelesaian yang telah ditetapkan;

    b. Disajikan sebagai aset lainnya terhadap nilai yang akan dilunasi di atas 12 (dua belas) bulan berikutnya.

Penyisihan Piutang Tidak Tertagih

25. Aset berupa piutang di neraca agar terjaga nilainya sama dengan nilai bersih yang dapat direalisasikan (*net realizable value*).

Penilaian Piutang

26. Penilaian kualitas piutang dilakukan berdasarkanjatuh tempo piutang (pendekatan umur piutang).

27. Kualitas Piutang ditetapkan dalam 4 (empat) golongan, yaitu:

    a. Kualitas lancar.

    b. Kualitas kurang lancar.

    c. Kualitas diragukan.

    d. Kualitas macet.

28. Penggolongan Kualitas Piutang Pajak dilakukan dengan ketentuan:
    a. Kualitas lancar, dengan kriteria umur piutang kurang dari 1 tahun.
    b. Kualitas Kurang Lancar, dengan kriteria umur piutang 1 tahun sampai dengan 2 tahun.
    c. Kualitas Diragukan, dengan kriteria Umur piutang diatas 2 sampai dengan 5 tahun.
    d. Kualitas Macet, dengan kriteria umur piutang diatas 5 tahun.

29. Penyisihan Piutang Tidak Tertagih untuk Pajak, ditetapkan sebesar:

a. Kualitas Lancar sebesar 0,5% (nol koma lima per seratus).

b. Kualitas Kurang Lancar sebesar 10% (sepuluh per seratus) dari piutang kualitas kurang lancar setelah dikurangi dengan nilai agunan atau nilai barang sitaan (jika ada).

c. Kualitas Diragukan sebesar 50% (lima puluh per seratus) dari piutang dengan kualitas diragukan setelah dikurangi dengan nilai agunan atau nilai barang sitaan (jika ada).

d. Kualitas Macet 100% (seratus per seratus) dari piutang dengan kualitas macet setelah dikurangi dengan nilai agunan atau nilai barang sitaan (jika ada).

30. Penggolongan Kualitas Piutang Retribusi daerah dapat dipilah berdasarkan karakteristik sebagai berikut:

a. Kualitas Lancar, dengan kriteria Umur piutang 0 sampai dengan 1 (satu) bulan.

b. Kualitas Kurang Lancar, dengan criteria Umur piutang 1 (satu) bulan sampai dengan 3 (tiga) bulan;

c. Kualitas Diragukan, dengan criteria Umur piutang lebih dari 3 (tiga) bulan sampai dengan 12 (dua belas) bulan;

d. Kualitas Macet, dengan criteria Umur piutang lebih dari 12 (dua belas) bulan;

31. Penyisihan Piutang Tidak Tertagih untuk objek Retribusi ditetapkan sebesar:

a. Kualitas Lancar sebesar 0,5% (nol koma lima per seratus).

b. Kualitas Kurang Lancar sebesar 10% (sepuluh per seratus) dari piutang kualitas kurang lancar setelah dikurangi dengan nilai agunan atau nilai barang sitaan (jika ada).

c. Kualitas Diragukan sebesar 50% (lima puluh per seratus) dari piutang dengan kualitas diragukan setelah dikurangi dengan nilai agunan atau nilai barang sitaan (jika ada).

d. Kualitas Macet 100% (seratus per seratus) dari piutang dengan kualitas macet setelah dikurangi dengan nilai agunan atau nilai barang sitaan (jika ada).

<u>Kualitas dan Penyisihan Piutang Transfer</u>

32. Khusus untuk penggolongan kualitas piutang transfer Pemerintah Pusat, Pemerintah Daerah dan Pemerintah Daerah Lainnya, piutang tersebut digolongkan menjadi piutang dengan kualitas lancar dengan penyisihan sebesar 0,5%. Pengakuan piutang transfer diakui dengan adanya dokumen yang menyatakan adanya pernyataan kurang salur.

33. Penyisihan Piutang Tidak Tertagih untuk objek selain pajak, retribusi dan transfer Pemerintah Pusat, Pemerintah Daerah dan Pemerintah Daerah Lainnya, ditetapkan sebesar:
    a. 0,5% (nol koma lima per seratus) dari Piutang dengan kualitas lancar.
    b. 10% (sepuluh per seratus) dari Piutang dengan kualitas kurang lancar setelah dikurangi dengan nilai agunan atau nilai barang sitaan (jika ada).
    c. 50% (lima puluh per seratus) dari Piutang dengan kualitas diragukan setelah dikurangi dengan nilai agunan atau nilai barang sitaan (jika ada).
    d. 100% (seratus per seratus) dari Piutang dengan kualitas macet setelah dikurangi dengan nilai agunan atau nilai barang sitaan (jika ada).

34. Apabila kualitas piutang masih sama pada tanggal pelaporan, maka tidak perlu dilakukan jurnal penyesuaian cukup diungkapkan di dalam CaLK, namun bila kualitas piutang menurun, maka dilakukan penambahan terhadap nilai penyisihan piutang tidak tertagih sebesar selisih antara angka yang seharusnya disajikan dalam neraca dengan saldo awal. Sebaliknya, apabila kualitas piutang meningkat misalnya akibat restrukturisasi, maka dilakukan pengurangan terhadap nilai penyisihan piutang tidak tertagih sebesar selisih antara angka yang seharusnya disajikan dalam neraca dengan saldo awal.

<u>Pemberhentian pengakuan</u>

35. Pemberhentian pengakuan atas piutang dilakukan berdasarkan sifat dan bentuk yang ditempuh dalam penyelesaian piutang dimaksud. Secara umum penghentian pengakuan piutang dengan cara membayar tunai (pelunasan) atau melaksanakan sesuatu sehingga tagihan tersebut selesai/lunas. Pemberhentian pengakuan piutang *selain pelunasan* juga dikenal dengan dua cara yaitu: penghapusbukuan (*write-off*) dan penghapustagihan (*write down*).

<u>Penyajian dan pengungkapan piutang</u>

36. Piutang disajikan dan diungkapkan secara memadai. Setelah disajikan di neraca, informasi mengenai akun piutang sekurang-kurang diungkapkan dalam Catatan atas Laporan Keuangan. Informasi dimaksud dapat berupa:

    a. Kebijakan akuntansi yang digunakan dalam penilaian, pengakuan dan pengukuran piutang.

    b. Rincian jenis piutang dan saldo menurut umur.

    c. Penjelasan atas penyelesaian piutang, misalnya informasi mengenai piutang TP/TGR yang masih dalam proses penyelesaian baik secara damai maupun pengadilan.

    d. Jaminan atau sita jaminan jika ada.

    e. Informasi lainnya yang dianggap penting.

37. Tuntutan ganti rugi/tuntutan perbendaharaan juga harus diungkapkan piutang yang masih dalam proses penyelesaian, baik melalui cara damai maupun pengadilan.

38. Penghapusbukuan piutang harus diungkapkan secara cukup dalam Catatan atas Laporan Keuangan agar lebih informatif. Informasi yang perlu diungkapkan misalnya jenis piutang, nama debitur, nilai piutang, nomor dan tanggal keputusan penghapusan piutang, dasar pertimbangan penghapusbukuan dan penjelasan lainnya yang dianggap perlu.

4.4.6 Kebijakan Akuntansi Persediaan

Definisi dan Klasifikasi Persediaan

1. Persediaan adalah aset lancar dalam bentuk barang atau perlengkapan yang dimaksudkan untuk mendukung kegiatan operasional pemerintah daerah, dan barang-barang yang dimaksudkan untuk dijual dan/atau diserahkan dalam rangka pelayanan kepada masyarakat.

2. Persediaan merupakan aset yang berwujud:
   a. Barang atau perlengkapan (*supplies*) yang digunakan dalam rangka kegiatan operasional pemerintah.
   b. Bahan atau perlengkapan (*supplies*) yang digunakan dalam proses produksi;
   c. Barang dalam proses produksi yang dimaksudkan untuk dijual atau diserahkan kepada masyarakat.
   d. Barang yang disimpan untuk dijual atau diserahkan kepada masyarakat dalam rangka kegiatan pemerintah.

Pengakuan Persediaan

3. Persediaan diakui pada saat potensi manfaat ekonomi masa depan diperoleh Pemerintah Kota Semarang dan mempunyai nilai atau biaya yang dapat diukur dengan andal.

Pencatatan Persediaan

4. Pencatatan Persediaan menggunakan Metode Fisik dan Metode Penilaian Persediaan menggunakan Metode FIFO atau MPKP (masuk pertama keluar pertama), kecuali Penilaian Persediaan obat termasuk obat untuk tanaman, hewan atau lainnya menggunakan Metode FIFO dengan mempertimbangkan batas yang sudah melebihi jangka waktu / kadaluarsa.

Pengukuran Persediaan

5. Persediaan disajikan sebesar:

   a. Biaya perolehan apabila diperoleh dengan pembelian.

   b. Biaya standar apabila diperoleh dengan memproduksi sendiri.

   c. Nilai wajar apabila diperoleh dengan cara lainnya seperti donasi/rampasan.

6. Biaya perolehan persediaan meliputi harga pembelian, biaya pengangkutan, biaya penanganan dan biaya lainnya yang secara langsung dapat dibebankan pada

perolehan persediaan. Potongan harga, rabat, dan lainnya yang serupa mengurangi biaya perolehan.

7. Nilai pembelian yang digunakan adalah biaya perolehan persediaan yang terakhir diperoleh atau menggunakan metode FIFO *(First In First Out)* atau persediaan yang dibeli pertama yang digunakan, sehingga persediaan yang ada tinggal persediaan hasil atau sisa pembelian akhir.

8. Metode fisik pada jenis persediaan dibuatkan kartu persediaan yang terdiri dari beberapa kolom yang digunakan untuk mencatat mutasi persediaan.

Pengungkapan Persediaan

9. Hal-hal yang perlu diungkapkan dalam laporan keuangan berkaitan dengan Persediaan adalah sebagai berikut:

   a. Kebijakan akuntansi yang digunakan dalam pengukuran persediaan.

   b. Penjelasan lebih lanjut persediaan seperti barang atau perlengkapan yang digunakan dalam pelayanan masyarakat, barang atau perlengkapan yang digunakan dalam proses produksi, barang yang disimpan untuk dijual atau diserahkan kepada masyarakat, dan barang yang masih dalam proses produksi yang dimaksudkan untuk dijual atau diserahkan kepada masyarakat.

   c. Kondisi persediaan.

4.4.7 Kebijakan Akuntansi Investasi

Definisi dan Klasifikasi Investasi

1. Investasi adalah Aset yang dimaksudkan untuk memperoleh manfaat ekonomik seperti bunga, dividen dan royalti, atau manfaat sosial, sehingga dapat meningkatkan kemampuan Pemerintah Kota Semarang dalam rangka pelayanan kepada masyarakat.

2. Klasifikasi Investasi pemerintah diklasifikasikan menjadi 2 (dua) yaitu:

   a. Investasi Jangka Pendek.

   b. Investasi Jangka Panjang.

Definisi dan Klasifikasi Investasi:

3. Investasi jangka pendek:
   Investasi Jangka Pendek adalah investasi yang dapat segera diperjualbelikan/dicairkan, ditujukan dalam rangka manajemen kas dan beresiko rendah serta dimiliki selama kurang dari 12 (dua belas) bulan.

4. Investasi jangka pendek terdiri dari:

   a. Deposito lebih dari 3 (tiga) bulan, kurang dari 12 (dua belas) bulan.

b. Surat Utang Negara (SUN).

c. Sertifikat Bank Indonesia (SBI).

d. Surat Perbendaharaan Negara (SPN).

Definisi dan Klasifikasi Investasi:

5. Investasi jangka panjang:

   Investasi jangka panjang adalah investasi yang dimaksudkan untuk dimiliki selama lebih dari 12 (dua belas) bulan.

6. Investasi jangka panjang terdiri dari:

   a. Investasi Non Permanen.

   b. Investasi Permanen.

7. Investasi Permanen:

   Investasi Permanen adalah investasi jangka panjang yang dimaksudkan untuk dimiliki secara berkelanjutan.

8. Investasi permanen terdiri dari:

   a. Penyertaan Modal Pemerintah Kota Semarang pada perusahaan Negara/perusahaan daerah, lembaga keuangan Negara, badan hukum milik Negara, badan internasional dan badan hukum lainnya bukan milik Negara.

   b. Investasi permanen lainnya.

9. Investasi Non Permanen

   Investasi Non Permanen adalah investasi jangka panjang yang dimaksudkan untuk dimiliki secara tidak berkelanjutan.

10. Investasi non permanen terdiri dari:

    a. Pembelian Surat Utang Negara.

    b. Penanaman modal dalam proyek pembangunan yang dapat dialihkan kepada fihak ketiga.

    c. Dana Bergulir yaitu dana yang dipinjamkan untuk dikelola dan digulirkan kepada masyarakat oleh Pengguna Anggaran atau Kuasa Pengguna Anggaran yang bertujuan meningkatkan ekonomi rakyat dan tujuan lainnya.

    d. Investasi non permanen lainnya, yang sifatnya tidak dimaksudkan untuk dimiliki pemerintahkota secara berkelanjutan, seperti penyertaan modal yang

dimaksudkan untuk penyehatan/penyelamatan perekonomian.

Pengakuan Investasi

11. Suatu pengeluaran kas dan/atau asset, penerimaan hibah dalam bentuk Investasi dan perubahan piutang menjadi investasi dapat diakui sebagai Investasi apabila memenuhi kriteria sebagai berikut:

    a. Kemungkinan manfaat ekonomik dan manfaat sosial atau jasa potensial di masa yang akan datang atas suatu investasi tersebut dapat diperoleh Pemerintah Kota Semarang.

    b. Nilai perolehan atau nilai wajar investasi dapat diukur secara memadai (*reliable*).

12. Dana Bergulir:
    Suatu pengeluaran kas atau aset dapat diakui sebagai dana bergulir apabila memenuhi salah satu kriteria:
    a. Kemungkinan manfaat ekonomik dan manfaat sosial atau jasa pontensial di masa yang akan datang dapat diperoleh Pemerintah Daerah.
    b. Nilai perolehan atau nilai wajar dana bergulir dapat diukur secara memadai (*reliable*).

Pengukuran Investasi

13. Untuk beberapa jenis investasi, terdapat pasar aktif yang dapat membentuk nilai pasar, dalam hal investasi yang demikian nilai pasar dipergunakan sebagai dasar penerapan nilai wajar. Sedangkan untuk investasi yang tidak memiliki pasar yang aktif dapat dipergunakan nilai nominal, nilai tercatat, atau nilai wajar lainnya.

Pengukuran Hasil Investasi

14. Pengukuran investasi jangka pendek:
    a. Investasi dalam bentuk surat berharga:

        1) Apabila terdapat nilai biaya perolehannya, maka dicatat sebesar biaya perolehan yang di dalamnya mencakup harga investasi, komisi, jasa bank, dan biaya lainnya.

        2) Apabila tidak terdapat biaya perolehannya, maka dicatat sebesar nilai wajar atau harga pasarnya.

    b. Investasi dalam bentuk non saham dicatat sebesar nilai nominalnya, misalnya deposito berjangka waktu 6 bulan.

15. Pengukuran investasi jangka panjang:
    a. Investasi permanen dicatat sebesar biaya perolehannya meliputi harga transaksi investasi berkenaan ditambah biaya lain yang timbul dalam rangka perolehan investasi berkenaan.
    b. Investasi non permanen:
        1) Investasi yang dimaksudkan tidak untuk dimiliki berkelanjutan, dinilai

sebesar nilai perolehannya.

2) Investasi dalam bentuk dana talangan untuk penyehatan perbankan yang akan segera dicairkan dinilai sebesar nilai bersih yang dapat direalisasikan.
3) Penanaman modal di proyek-proyek pembangunan pemerintah daerah (seperti proyek PIR) dinilai sebesar biaya pembangunan termasuk biaya yang dikeluarkan untuk perencanaan dan biaya lain yang dikeluarkan dalam rangka penyelesaian proyek sampai proyek tersebut diserahkan ke pihak ketiga.

16. Pengukuran Dana Bergulir:
Dana Bergulir disajikan di Neraca sebagai Investasi Jangka Panjang-Investasi Non Permanen-Dana Bergulir. Pada saat perolehan dana bergulir, dana bergulir dicatat sebesar harga perolehan dana bergulir. Hal tersebut berarti bahwa pencatatan pertama kali dana bergulir sebesar dana yang digulirkan ke masyarakat ditambah seluruh biaya yang dikeluarkan untuk perolehan dana bergulir.

<u>Penilaian Investasi</u>

17. Penilaian investasi pemerintah daerah dilakukan dengan tiga metode yaitu:
a. Metode biaya:

Investasi pemerintah daerah yang dinilai menggunakan metode biaya akan dicatat sebesar biaya perolehan. Hasil dari investasi tersebut diakui sebesar bagian hasil yang diterima dan tidak mempengaruhi besarnya investasi pada badan usaha/badan hukum yang terkait.

b. Metode ekuitas:

Investasi pemerintah daerah yang dinilai menggunakan metode ekuitas akan dicatat sebesar biaya perolehan investasi awal dan ditambah atau dikurangi bagian laba atau rugi sebesar persentasi kepemilikan pemerintah daerah setelah tanggal perolehan. Bagian laba yang diterima pemerintah daerah, tidak termasuk dividen yang diterima dalam bentuk saham, akan mengurangi nilai investasi pemerintah daerah dan tidak dilaporkan sebagai pendapatan. Penyesuaian terhadap nilai investasi juga diperlukan untuk mengubah porsi kepemilikan investasi pemerintah daerah, misalnya adanya perubahan yang timbul akibat pengaruh valuta asing serta revaluasi aset tetap.

c. Metode nilai bersih yang dapat direalisasikan:

Investasi pemerintah daerah yang dinilai dengan menggunakan metode nilai bersih yang dapat direalisasikan akan dicatat sebesar nilai realisasi yang akan diperoleh di akhir masa investasi. Metode nilai bersih yang dapat direalisasikan digunakan terutama untuk kepemilikan yang akan dilepas/dijual dalam jangka waktu dekat.

18. Penggunaan metode-metode tersebut di atas didasarkan pada kriteria sebagai berikut:
a. Kepemilikan kurang dari 20% menggunakan metode biaya.
b. Kepemilikan 20% sampai 50%, atau kepemilikan kurang dari 20% tetapi memiliki pengaruh yang signifikan menggunakan metode ekuitas.

c. Kepemilikan lebih dari 50% menggunakan metode ekuitas.
d. Kepemilikan bersifat nonpermanen menggunakan metode nilai bersih yang direalisasikan.

19. Metode Penilaian Dana Bergulir:
Penilaian dana bergulir Pemerintah Daerah dilakukan dengan metode nilai bersih yang dapat direalisasikan. Nilai bersih yang dapat direalisasikan (*net realizable value*) adalah nilai dana bergulir yang dicatat berdasarkan harga perolehan dikurangi perkiraan/penyisihan dana bergulir diragukan tertagih.
20. Penilaian kualitas dana bergulir dilakukan berdasarkan kondisi dana bergulir pada tanggal laporan keuangan dengan mempertimbangkan sekurang-kurangnya jatuh tempo dana bergulir.

21. Penggolongan kriteria kualitas dana bergulir terdiri atas:

a. Dana bergulir dengan kelola sendiri.
b. Dana bergulir dengan *executing agency*.
c. Dana bergulir dengan *channeling agency.*

22. Dana bergulir dengan kelola sendiri terdiri atas kualitas:
a. Kualitas lancar dapat ditentukan dengan kriteria:
1) Umur dana bergulir sampai dengan 1 tahun.
2) Masih dalam tenggang waktu jatuh tempo.
3) Penerima dana menyetujui hasil pemeriksaan.
4) Penerima dana kooperatif.

b. Kualitas kurang lancar, dapat ditentukan dengan kriteria:
1) Umur dana bergulir lebih dari 1 tahun sampai dengan 3 tahun.
2) Penerima dana dalam jangka waktu 1 bulan terhitung sejak tanggal Surat Tagihan Pertama belum melakukan pelunasan.
3) Penerima dana kurang kooperatif dalam pemeriksaan.
4) Penerima dana menyetujui sebagian hasil pemeriksaan.

c. Kualitas diragukan, dapat ditentukan dengan kriteria:
1) Umur dana bergulir lebih dari 3 sampai dengan 5 tahun.
2) Penerima dana dalam jangka waktu 1 bulan terhitung sejak tanggal Surat Tagihan Kedua belum melakukan pelunasan.
3) Penerima dana tidak kooperatif dalam pemeriksaan.
4) Penerima dana tidak menyetujui seluruh hasil pemeriksaan.

d. Kualitas macet, dapat ditentukan dengan kriteria:
1) Umur dana bergulir lebih dari 5 tahun.
2) Penerima dana dalam jangka waktu 1 bulan terhitung sejak tanggal Surat Tagihan Ketiga belum melakukan pelunasan.
3) Penerima dana tidak diketahui keberadaannya.
4) Penerima dana mengalamai kesulitan bangkrut dan/atau meninggal dunia.
5) Penerima dana mengalami musibah *(force majeure)*.

23. Dana bergulir dengan *executing agency* terdiri atas kualitas:

a. Kualitas lancar, dapat ditentukan dengan kriteria:

1) Lembaga keuangan bank (LKB), lembaga keuangan bukan bank (LKBB), koperasi, modal ventura dan lembaga keuangan lainnya menyetorkan pengembalian dana bergulir sesuai dengan perjanjian dengan pemerintah daerah.
2) Masih dalam tenggang waktu jatuh tempo.

b. Kualitas macet, dapat ditentukan dengan kriteria:
1) LKB, LKBB, koperasi, modal ventura dan Lembaga Keuangan lainnya dalam jangka waktu tertentu sesuai dengan perjanjian tidak melakukan pelunasan.
2) LKB, LKBB, koperasi, modal ventura dan Lembaga Keuangan lainnya tidak diketahui keberadaannya; dan/atau
3) LKB, LKBB, koperasi, modal ventura dan lembaga lainnya bangkrut.
4) LKB, LKBB, koperasi, modal ventura dan lembagalainnya mengalami musibah (*force majeure*).

24. Dana bergulir dengan *channeling agency* terdiri atas kualitas:

a. Kualitas lancar, dapat ditentukan dengan kriteria:
1) Umur dana bergulir sampai dengan 1 tahun.
2) Masih dalam tenggang waktu jatuh tempo.

b. Kualitas kurang lancar, dapat ditentukan dengan kriteria:
1) Umur dana bergulir lebih dari 1 tahun sampai dengan 3 tahun.
2) Apabila penerima dana bergulir dalam jangka waktu 1 (satu) bulan terhitung sejak tanggal Surat Tagihan Pertama belum melakukan pelunasan.

c. Kualitas diragukan, dapat ditentukan dengan kriteria:
1) Umur dana bergulir lebih dari 3 tahun sampai dengan 5 tahun.
2) Apabila penerima dana bergulir dalam jangka waktu 1 (satu) bulan terhitung sejak tanggal Surat Tagihan Kedua belum melakukan pelunasan.
3) Surat Tagihan dapat berupa Surat Teguran dari Dinas Koperasi dan Bank *channeling* dan / atau dokumen lain yang dipersamakan.

d. Kualitas macet, dapat ditentukan dengan kriteria:
1) Umur dana bergulir lebih dari 5 tahun.
2) Apabila penerima dana bergulir dalam jangka waktu 1 (satu) bulan terhitung sejak tanggal Surat Tagihan Ketigabelum melakukan pelunasan.
3) Penerima dana bergulir tidak diketahui keberadaannya.
4) Penerima dana bergulir bangkrut/meninggal dunia.
5) Penerima dana bergulir mengalami musibah (*force majeure*).

<u>Persentase Penyisihan Dana Bergulir:</u>

25. Besaran Penyisihan dana bergulir Tidak Tertagih pada setiap akhir tahun (periode pelaporan) ditentukan:

a. Kualitas lancar, sebesar 0,5% (nol koma lima persen) dari dana bergulir dengan kualitas lancar.
b. Kualitas kurang lancar, sebesar 10% (sepuluh persen) dari dana bergulir dengan kualitas kurang lancar.

c. Kualitas diragukan, sebesar 50% (lima puluh persen) dari dana bergulir dengan kualitas diragukan.
d. Kualitas macet, sebesar 100% (seratus persen) dari dana bergulir dengan kualitas macet.

Pengungkapan Investasi:

26. Pengungkapan investasi dalam Catatan atas Laporan Keuangan sekurang-kurangnya mengungkapkan hal-hal sebagai berikut:
    a. Kebijakan akuntansi untuk penentuan nilai investasi.
    b. Jenis-jenis investasi, investasi permanen dan nonpermanen.
    c. Perubahan harga pasar baik investasi jangka pendek maupun investasi jangka panjang.
    d. Penurunan nilai investasi yang signifikan dan penyebab penurunan tersebut.
    e. Investasi yang dinilai dengan nilai wajar dan alasan penerapannya.
    f. Perubahan pos investasi.

27. Pengungkapan dana bergulir, selain mencantumkan pengeluaran dana bergulir sebagai Pengeluaran Pembiayaan di Laporan Realisasi Anggaran dan Laporan Arus Kas, dan Dana Bergulir di Neraca, perlu diungkapkan informasi lain dalam Catatan atas Laporan Keuangan (CaLK) antara lain:
    a. Dasar Penilaian Dana Bergulir.
    b. Jumlah dana bergulir yang tidak tertagih dan penyebabnya.
    c. Besarnya suku bunga yang dikenakan.
    d. Saldo awal dana bergulir, penambahan/pengurangan dana bergulir dan saldo akhir dana bergulir.
    e. Informasi tentang jatuh tempo dana bergulir berdasarkan umur dana bergulir.

4.4.8 Kebijakan Akuntansi Aset Tetap

Definisi dan Klasifikasi Aset Tetap

1. Aset tetap adalah aset berwujud yang mempunyai masa manfaat lebih dari 12 bulan untuk digunakan, atau dimaksudkan untuk digunakan dalam kegiatan pemerintah daerah atau dimanfaatkan oleh masyarakat umum.

2. Aset tetap diklasifikasikan berdasarkan kesamaan dalam sifat atau fungsinya dalam aktivitas operasi entitas. Klasifikasi aset tetap adalah sebagai berikut:
    a. Tanah
       Tanah yang diperoleh dengan maksud untuk digunakan dalam kegiatan operasional pemerintah daerah dan dalam kondisi siap dipakai.
    b. Peralatan dan Mesin
       Peralatan dan mesin mencakup mesin-mesin dan kendaraan bermotor, alat elektonik, inventaris kantor, dan peralatan lainnya yang nilainya signifikan,

memenuhi batasan minimal kapitalisasi aset tetap dan masa manfaatnya lebih dari 12 bulan serta dalam kondisi siap pakai.

c. Gedung dan Bangunan
Gedung dan bangunan mencakup seluruh gedung dan bangunan yang diperoleh dengan maksud untuk dipakai dalam kegiatan operasional pemerintah dan dalam kondisi siap dipakai.

d. Jalan, Irigasi, dan Jaringan
Jalan, irigasi, dan jaringan mencakup jalan, irigasi, dan jaringan yang dibangun oleh pemerintah daerah serta dimiliki dan/atau dikuasai oleh pemerintah daerah dan dalam kondisi siap dipakai.

e. Aset Tetap Lainnya
Aset tetap lainnya mencakup aset tetap yang tidak dapat dikelompokkan ke dalam kelompok aset tetap di atas, yang diperoleh dan dimanfaatkan untuk kegiatan operasional pemerintah daerah dan dalam kondisi siap dipakai.

f. Konstruksi Dalam Pengerjaan
Konstruksi dalam pengerjaan mencakup aset tetap yang sedang dalam proses pembangunan namun pada tanggal laporan keuangan belum selesai seluruhnya.

<u>Pengakuan Aset Tetap</u>

3. Aset tetap diakui pada saat manfaat ekonomi masa depan dapat diperoleh dan nilainya dapat diukur dengan andal. Pengakuan aset tetap sangat andal bila aset tetap telah diterima atau diserahkan hak kepemilikannya dan atau pada saat penguasaannya berpindah.

4. Untuk dapat diakui sebagai aset tetap harus dipenuhi kriteria sebagai berikut:
   a. Berwujud.
   b. Mempunyai masa manfaat lebih dari 12 bulan.
   c. Biaya perolehan aset dapat diukur secara andal.
   d. Tidak dimaksudkan untuk dijual dalam operasi normal entitas.
   e. Diperoleh atau dibangun dengan maksud untuk dipakai.
   f. Merupakan objek pemeliharaan atau memerlukan biaya/ongkos untuk dipelihara.
   g. Nilai rupiah pembelian barang material atau pengeluaran untuk pembelian barang tersebut memenuhi batasan minimal kapitalisasi aset tetap yang telah ditetapkan. Memenuhi kriteria material/batasan minimal kapitalisasi aset tetap sebagai berikut:

No.	Uraian	Jumlah Harga Lusin/Set/Satuan (Rp)
1	Tanah	1
2	Peralatan dan Mesin	1.000.000
3	Gedung dan Bangunan, yang antara terdiri atas:	

No.	Uraian	Jumlah Harga Lusin/Set/Satuan (Rp)
3.1	bangunan gedung	50.000.000
3.2	bangunan monumen	50.000.000
3.3	bangunan menara	50.000.000
3.4	tugu titik kontrol/pasti	50.000.000
4	Jalan, Irigasi dan Jaringan, yang antara terdiri atas:	
4.1	jalan dan jembatan	10.000.000
4.2	bangunan air	10.000.000
4.3	instalasi	1.000.000
4.4	jaringan	1.000.000
5	Aset Tetap Lainnya, yang antara terdiri atas:	
5.1	buku dan bahan perpustakaan	100.000
5.2	barang bercorak kesenian/kebudayaan/ olahraga	Tidak dibatasi
5.3	hewan	Tidak dibatasi
5.4	biota perairan	Tidak dibatasi
5.5	tanaman	Tidak dibatasi
5.6	tanaman	Tidak dibatasi
5.7	aset tetap-renovasi (ATR)	mengikuti ketentuan batas minimum kapitalisasi peralatan dan mesin, gedung dan bangunan serta jalan, irigasi dan jaringan
6	Konstruksi Dalam Pengerjaan	Tidak dibatasi

5. Barang dengan nilai perolehan memenuhi batas minimal kapitalisasi dan memiliki kriteria sebagai aset tetap akan tetapi memiliki karakteristik sebagai pelengkap (asesoris) atas suatu aset tetap, barang pecah belah, mudah rusak dan rawan hilang diperlakukan sebagai persediaan. Barang-barang tersebut antara lain:

No	Kelompok/Jenis Barang	Contoh Nama Barang
1	Perlengkapan rumah tangga dan barang pecah belah	gelas, piring, toples, mangkok, sendok, garpu, sepatula, tabung kimia/biologi/fisika, vas bunga, regulator gas, regulator oksigen, gambar presiden dan wakil presiden, akuarium, kursi plastik, tanda batas tanah (pathok), white board, tanda papan pengumuman (tomprang), tirai, gorden, vertical/ horisontal blind, karpet/hambal, wallpaper, kipas angin plastik, meteran, jam dinding.
2	Barang perlengkapan komputer dan jaringan	flashdisk, routing wifi/internet, mouse, pointer, keyboard, baterey laptop, stabiliser, charger laptop, modem, hardisk internal, hardisk eksternal, stop kontak portable, roll kabel, bohlam lampu/lampu jalan, lampu lilit/hias, adaptor untuk CCTV dan router, POE adaptor untuk Wifi.
3	Perlengkapan Tidur pada Rumah Sakit atau Rumah Jompo/ Panti Asuhan	bantal, guling, kasur/kasur lipat/ sleeping bag, sprei, selimut, handuk, krey pembatas ruangan, regulator oksigen, matras plastik/perlak, matras senam lantai.
4	Rambu lalu lintas	papan nama jalan, gasson, traffic cone, kaca tikung, water barrier
5	Alat kesehatan	cold box/thermos vaksin, infanometer, resusitation for aduit, doppler, forcep, pulse oxymeteri, insisi mes, diagnostik set/alat gigi, bor gigi, tip scaller piezo, tang gigi, citojeck, gelas supit, tiang infuse, alat test uric acid, alat test GCT Accutrend, plastis instrumen, pemeriksaan gula darah stik, stetoscop, implant kit, UKS kit, posyandu kit, kebidanan set, partus set, para film, tensimeter digital, termometer manual/digital, thermal gun/thermo gun, timbangan, light curing, heting set, ambubag, handpiece, micropipet, resusitation for neonatus.
6	Buku pelajaran	buku paket pelajaran yang dibagikan kepada kepada siswa, lembar kerja siswa (LKS) yang akan dibagi ke siswa. 7 Peralatan dan Perlengkapan Olahraga bola, jaring gawang

No	Kelompok/Jenis Barang	Contoh Nama Barang
7	Peralatan dan Perlengkapan Olahraga	bola, jaring gawang

6. Pengeluaran-pengeluaran dalam rangka perolehan Gedung dan Bangunan yang kurang dari 50.000.000 (lima puluh juta rupiah) serta masa manfaat lebih dari 1 tahun untuk pengadaan barang dalam bentuk satuan diperlakukan sebagai barang ekstrakomptabel.

7. Pengeluaran-pengeluaran dalam rangka perolehan Jalan dan Irigasi kurang dari 10.000.000 (sepuluh juta rupiah) yang dengan masa manfaat lebih dari 1 tahun untuk pengadaan barang dalam bentuk satuan diperlakukan sebagai ekstrakomptable.

8. Pengeluaran-pengeluaran dalam rangka perolehan Instalasi dan Jaringan kurang dari 1.000.000 (satu juta rupiah) yang dengan masa manfaat lebih dari 1 tahun untuk pengadaan barang dalam bentuk satuan diperlakukan sebagai barang ekstrakomptabel.

<u>Pengukuran Aset Tetap</u>

9. Pengukuran aset tetap dilakukan dengan:

   a. Aset tetap dinilai dengan biaya perolehan. Apabila penilaian aset tetap dengan menggunakan biaya perolehan tidak memungkinkan maka nilai aset tetap didasarkan pada nilai wajar pada saat perolehan atau pada saat diperoleh/diketahui.

   b. Biaya perolehan aset tetap yang dibangun dengan cara swakelola meliputi:

      1) Biaya langsung untuk tenaga kerja, bahan baku.

      2) biaya tidak langsung termasuk biaya perencanaan dan pengawasan, perlengkapan, tenaga listrik, sewa peralatan, dan semua biaya lainnya yang terjadi berkenaan dengan pembangunan aset tetap tersebut.

10. Terkait dengan pengukuran Aset Tetap, perlu diperhatikan hal- hal sebagai berikut:
    a. Komponen Biaya Perolehan:
       1) Biaya perolehan suatu Aset Tetap terdiri dari harga belinya atau konstruksinya, termasuk bea impor dan setiap biaya yang dapat diatribusikan secara langsung dalam membawa aset tersebut ke kondisi yang membuat aset tersebut dapat bekerja untuk penggunaan yang dimaksudkan. Biaya perolehan aset terdiri dari:
          a) Harga pembelian, termasuk bea impor dan pajak pembelian, setelah dikurangi dengan diskon dan rabat.
          b) Seluruh biaya yang secara langsung dapat dihubungkan/ diatribusikan dengan aset dan membawa aset tersebut ke kondisi yang membuat aset tersebut dapat bekerja untuk penggunaan yang dimaksudkan antara lain:
             1. Biaya persiapan tempat.

2. Biaya pengiriman awal *(initial delivery)* dan biaya simpan dan bongkar muat *(handling cost)*.
3. Biaya pemasangan *(installation cost)*.
4. Biaya profesional seperti arsitek dan insinyur.
5. Biaya konstruksi.
6. Biaya pengujian aset untuk menguji apakah aset telah berfungsi dengan benar *(testing cost)*. Contoh: biaya pengujian aset pada proses pembuatan/karoseri mobil.

2) Biaya perolehan aset tetap lainnya menggambarkan seluruh biaya yang dikeluarkan untuk memperoleh aset tersebut sampai siap pakai.

3) Biaya administrasi dan biaya umum lainnya bukan merupakan suatu komponen biaya aset tetap sepanjang biaya tersebut tidak dapat diatribusikan secara langsung pada biaya perolehan aset atau membawa aset ke kondisi kerjanya. Demikian pula biaya permulaan (*start-up cost*) dan pra-produksi serupa tidak merupakan bagian biaya suatu aset kecuali biaya tersebut perlu untuk membawa aset ke kondisi kerjanya.

4) Biaya perolehan suatu aset yang dibangun dengan cara swakelola ditentukan menggunakan prinsip yang sama seperti aset yang dibeli.

5) Setiap potongan dagang dan rabat dikurangkan dari harga pembelian.

b. Pengeluaran setelah perolehan awal aset tetap:

1) Pengeluaran Setelah Perolehan Awal Aset Tetap adalah pengeluaran yang terjadi setelah tanggal perolehan aset tetap, yaitu dapat berupa antara lain:

a. biaya pemeliharaan, atau

b. biaya rehabilitasi, atau

c. biaya renovasi, atau

d. biaya rekonstruksi..

2) Pemeliharaan aset tetap adalah aktivitas dalam rangka mempertahankan atau menjaga fungsi wajar suatu aset tetap. Output atau outcome dari dari aktivitas pemeliharaan tidak mengakibatkan objek yang dipelihara menjadi bertambah ekonomis/efisien/efektil dan/atau bertambah volume, dan/atau bertambah mutu / kapasitas produktivitasnya.

3) Rehabilitasi aset tetap adalah aktivitas dalam rangka pemulihan fungsi aset tetap ke keadaan semula/sebelumnya. Aktivitas rehabilitasi diharapkan akan menambah nilai aset tetap dan/atau menambah ekonomis/efisien/efektif dan/atau menambah volume;dan/atau menarnbah mutu/kapasitas produktivitas. Aktivitas rehabilitasi seringkali disebutkan dengan istilah revitalisasi dan/atau normalisasi.

4) Renovasi aset tetap adalah aktivitas dengan maksud meningkatkan

kualitas/mutu/kapasitas/ekonomis/efisien/efektif/volume aset tetap. Aktivitas rehabilitasi diharapkan akan menambah nilai aset tetap dan/atau menambah ekonomis/efisien/efektif dan/atau menambah volume;danfatau menambah mutu/kapasitas produktivitas. Aktivitas renovasi seringkali disebutkan dengan istilah penyempumaan atau peremajaan atau peningkatan atau pembaharuan.

5) Rekonstruksi aset tetap adalah aktivitas konstruksi ulang suatu aset tetap yang rusak atau mendesain ulang suatu aset tetap dengan atau mengganti bagian dari asset tetap yang rusak atau mengganti bagian yang tidak sesuai dengan spesifikasi teknis/aslinya/bentuk semula, dengan maksud meningkatkan kualitas/kapasitas aset tetap berkenaan sesuai dengan fungsi/spesifikasi teknis/bentuk aslinya. Aktivitas rekonstruksi diharapkan akan menambah nilai aset tetap dan/atau menambah ekonomis/efisien/efektif dan/atau menambah volume; dan/atau menambah mutu/kapasitas produktivitas.

6) Kapitalisasi aset tetap ditetapkan dalam kebijakan akuntansi ini berupa suatu batasan jumlah biaya (capitalization thresholds) tertentu untuk 13 14 dapat digunakan dalam penentuan apakah suatu pengeluaran harus dikapitalisasi atau tidak.

7) Suatu pengeluaran belanja pemeliharaan/rehabilitasi/renovasi/ rekonstruksi akan diperlakukan sebagai belanja modal (dikapitalisasi menjadi aset tetap) jika memenuhi kedua kriteria huruf a dan b sebagai berikut:

   a) Manfaat ekonomi atas barang/aset tetap yang dipelihara/ direhabilitasi/direnovasi/direkonstruksi:

      - Bertambah ekonomis/efisien/efektif; dan/atau

      - Bertambah volume; dan/atau

      - Bertambah mutu/kapasitas produktivitas.

   b) Nilai rupiah pengeluaran belanja atas pemeliharaan/rehabilitasi/ renovasi/rekonstruksi barang/aset tetap tersebut material/ melebihi batasan minimum kapitalisasi aset tetap yang telah ditetapkan. Memenuhi kriteria material/batasan minimum kapitalisasi aset tetap, sebagai berikut:

No.	Uraian	Jumlah Harga Lusin/Set/Satuan (Rp)
1	Tanah	1
2	Peralatan dan Mesin	1.000.000
3	Gedung dan Bangunan, yang antara terdiri atas:	
3.1	bangunan gedung	50.000.000

No.	Uraian	Jumlah Harga Lusin/Set/Satuan (Rp)
3.2	bangunan monumen	50.000.000
3.3	bangunan menara	50.000.000
3.4	tugu titik kontrol/pasti	50.000.000
4	Jalan, Irigasi dan Jaringan, yang antara terdiri atas:	
4.1	jalan dan jembatan	10.000.000
4.2	bangunan air	10.000.000
4.3	instalasi	1.000.000
4.4	jaringan	1.000.000
5	Aset Tetap Lainnya, yang antara terdiri atas:	
5.1	buku dan bahan perpustakaan	100.000
5.2	barang bercorak kesenian/kebudayaan/ olahraga	Tidak dibatasi
5.3	hewan	Tidak dibatasi
5.4	biota perairan	Tidak dibatasi
5.5	tanaman	Tidak dibatasi
5.6	tanaman	Tidak dibatasi
5.7	aset tetap-renovasi (ATR)	mengikuti ketentuan batas minimum kapitalisasi peralatan dan mesin, gedung dan bangunan serta jalan, irigasi dan jaringan
6	Konstruksi Dalam Pengerjaan	Tidak dibatasi

Penambahan masa manfaat karena ada perbaikan terhadap asset tetap baik berupa *overhaul* dan renovasi/rehab disajikan pada tabel berikut:

Kode Barang	Uraian	Jenis	Presentase Renovasi/restorasi/ Overhaul dari Nilai Buku Aset Tetap (di luar penyusutan)	Penambahan Masa Manfaat (Tahun)
1	2	3	4	5
PERALATAN DAN MESIN				
01.03.02.01.01	ALAT BESAR DARAT	Overhaul	> 0% s.d 30%	1
			> 30% s.d 45%	3
			> 45% s.d 65%	5
			> 65%	5
01.03.02.01.02	ALAT BESAR APUNG	Overhaul	> 0% s.d 30%	1
			> 30% s.d 45%	2
			> 45% s.d 65%	4
			> 65%	4
01.03.02.01.03	ALAT BANTU	Overhaul	> 0% s.d 30%	1
			> 30% s.d 45%	2
			> 45% s.d 65%	4
			> 65%	4
01.03.02.02.01	ALAT ANGKUTAN DARAT BERMOTOR	Overhaul	> 0% s.d 25%	1
			> 25% s.d 50%	2
			> 50% s.d 75%	3
			>75%	4

Kode Barang	Uraian	Jenis	Presentase Renovasi/restorasi/ Overhaul dari Nilai Buku Aset Tetap (di luar penyusutan)	Penambahan Masa Manfaat (Tahun)
01.03.02.02.02	ALAT ANGKUTAN DARAT TAK BERMOTOR	Renovasi	> 0% s.d 25%	0
			> 25% s.d 50%	1
			> 50% s.d 75%	1
			>75%	1
01.03.02.02.03	ALAT ANGKUTAN APUNG BERMOTOR	Overhaul	> 0% s.d 25%	2
			> 25% s.d 50%	3
			> 50% s.d 75%	4
			>75%	6
01.03.02.02.04	ALAT ANGKUTAN APUNG TAK BERMOTOR	Renovasi	> 0% s.d 25%	1
			> 25% s.d 50%	1
			> 50% s.d 75%	1
			>75%	2
01.03.02.02.05	ALAT ANGKUTAN BERMOTOR UDARA	Overhaul	> 0% s.d 25%	3
			> 25% s.d 50%	6
			> 50% s.d 75%	9
			>75%	12
01.03.02.03.01	ALAT BENGKEL	Overhaul	> 0% s.d 25%	1

Kode Barang	Uraian	Jenis	Presentase Renovasi/restorasi/ Overhaul dari Nilai Buku Aset Tetap (di luar penyusutan)	Penambahan Masa Manfaat (Tahun)
	BERMESIN			
			> 25% s.d 50%	2
			> 50% s.d 75%	3
			>75%	4
01.03.02.03.02	ALAT BENGKEL TAK BERMESIN	Renovasi	> 0% s.d 25%	0
			> 25% s.d 50%	0
			> 50% s.d 75%	1
			>75%	1
01.03.02.03.03	ALAT UKUR	Overhaul	> 0% s.d 25%	1
			> 25% s.d 50%	2
			> 50% s.d 75%	2
			>75%	2
01.03.02.04.01	ALAT PENGOLAHAN	Overhaul	> 0% s.d 25%	1
			> 25% s.d 50%	2
			> 50% s.d 75%	5
			>75%	5
01.03.02.05.01	ALAT KANTOR	Overhaul	> 0% s.d 25%	0
			> 25% s.d 50%	1
			> 50% s.d 75%	2
			>75%	3

Kode Barang	Uraian	Jenis	Presentase Renovasi/restorasi/ Overhaul dari Nilai Buku Aset Tetap (di luar penyusutan)	Penambahan Masa Manfaat (Tahun)
01.03.02.05.02	ALAT RUMAH TANGGA	Overhaul	> 0% s.d 25%	0
			> 25% s.d 50%	0
			> 50% s.d 75%	1
			>75%	2
01.03.02.05.03	MEJA DAN KURSI KERJA/RAPAT PEJABAT	Overhaul	> 0% s.d 25%	1
			> 25% s.d 50%	1
			> 50% s.d 75%	2
			>75%	2
01.03.02.06.01	ALAT STUDIO	Overhaul	> 0% s.d 25%	1
			> 25% s.d 50%	2
			> 50% s.d 75%	2
			>75%	3
01.03.02.06.02	ALAT KOMUNIKASI	Overhaul	> 0% s.d 25%	1
			> 25% s.d 50%	1
			> 50% s.d 75%	2
			>75%	3
01.03.02.06.03	PERALATAN PEMANCAR	Overhaul	> 0% s.d 25%	2
			> 25% s.d 50%	3

Kode Barang	Uraian	Jenis	Presentase Renovasi/restorasi/ Overhaul dari Nilai Buku Aset Tetap (di luar penyusutan)	Penambahan Masa Manfaat (Tahun)
			> 50% s.d 75%	4
			>75%	5
01.03.02.07.01	ALAT KEDOKTERAN	Overhaul	> 0% s.d 25%	1
			> 25% s.d 50%	2
			> 50% s.d 75%	3
			>75%	4
01.03.02.07.02	ALAT KESEHATAN UMUM	Overhaul	> 0% s.d 25%	0
			> 25% s.d 50%	1
			> 50% s.d 75%	2
			>75%	3
01.03.02.08.01	UNIT ALAT LABORATORIUM	Overhaul	> 0% s.d 25%	2
			> 25% s.d 50%	3
			> 50% s.d 75%	4
			>75%	4
01.03.02.08.02	UNIT ALAT LABORATORIUM KIMIA NUKLIR	Overhaul	> 0% s.d 25%	3
			> 25% s.d 50%	5
			> 50% s.d 75%	7
			>75%	8

Kode Barang	Uraian	Jenis	Presentase Renovasi/restorasi/ Overhaul dari Nilai Buku Aset Tetap (di luar penyusutan)	Penambahan Masa Manfaat (Tahun)
01.03.02.08.03	ALAT PERAGA PRAKTEK SEKOLAH	Overhaul	> 0% s.d 25%	2
			> 25% s.d 50%	3
			> 50% s.d 75%	4
			>75%	4
01.03.02.08.04	ALAT LABORATORIUM FISIKA NUKLIR/ELEKTRONIKA	Overhaul	> 0% s.d 25%	3
			> 25% s.d 50%	5
			> 50% s.d 75%	7
			>75%	8
01.03.02.08.05	ALAT PROTEKSI RADIASI/PROTEKSI LINGKUNGAN	Overhaul	> 0% s.d 25%	2
			> 25% s.d 50%	4
			> 50% s.d 75%	5
			>75%	5
01.03.02.08.06	DESTRUCTIVE TESTING LABORATORY	Overhaul	> 0% s.d 25%	2
			> 25% s.d 50%	4
			> 50% s.d 75%	4
			>75%	5

Kode Barang	Uraian	Jenis	Presentase Renovasi/restorasi/ Overhaul dari Nilai Buku Aset Tetap (di luar penyusutan)	Penambahan Masa Manfaat (Tahun)
01.03.02.08.07	ALAT LABORATORIUM LINGKUNGAN HIDUP	Overhaul	> 0% s.d 25%	1
			> 25% s.d 50%	2
			> 50% s.d 75%	3
			>75%	4
01.03.02.08.08	PERALATAN LABORATORIUM HYDRODINAMICA	Overhaul	> 0% s.d 25%	3
			> 25% s.d 50%	5
			> 50% s.d 75%	7
			>75%	8
01.03.02.08.09	ALAT LABORATORIUM STANDARISASI KALIBRASI DAN INSTRUMENTASI	Overhaul	> 0% s.d 25%	2
			> 25% s.d 50%	4
			> 50% s.d 75%	5
			>75%	5
01.03.02.09.01	SENJATA API	Overhaul	> 0% s.d 25%	1
			> 25% s.d 50%	2
			> 50% s.d 75%	3
			>75%	4

Kode Barang	Uraian	Jenis	Presentase Renovasi/restorasi/ Overhaul dari Nilai Buku Aset Tetap (di luar penyusutan)	Penambahan Masa Manfaat (Tahun)
01.03.02.09.02	PERSENJATAAN NON SENJATA API	Overhaul	> 0% s.d 25%	0
			> 25% s.d 50%	0
			> 50% s.d 75%	1
			>75%	1
01.03.02.09.03	SENJATA SINAR	Overhaul	> 0% s.d 25%	0
			> 25% s.d 50%	0
			> 50% s.d 75%	0
			>75%	2
01.03.02.10.01	KOMPUTER UNIT	Overhaul	> 0% s.d 25%	1
			> 25% s.d 50%	1
			> 50% s.d 75%	2
			>75%	2
01.03.02.10.02	PERALATAN KOMPUTER	Overhaul	> 0% s.d 25%	1
			> 25% s.d 50%	1
			> 50% s.d 75%	1
			>75%	2
01.03.02.15.03	ALAT SAR	Overhaul	> 0% s.d 25%	0
			> 25% s.d 50%	1
			> 50% s.d 75%	1

Kode Barang	Uraian	Jenis	Presentase Renovasi/restorasi/ Overhaul dari Nilai Buku Aset Tetap (di luar penyusutan)	Penambahan Masa Manfaat (Tahun)
			>75%	1
01.03.02.15.04	ALAT KERJA PENERBANGAN	Overhaul	> 0% s.d 25%	2
			> 25% s.d 50%	3
			> 50% s.d 75%	4
			>75%	6
01.03.02.16.01	ALAT PERAGA PELATIHAN DAN PERCONTOHAN	Overhaul	> 0% s.d 25%	2
			> 25% s.d 50%	4
			> 50% s.d 75%	5
			>75%	5
01.03.02.17.01	UNIT PERALATAN PROSES/PRODUKSI	Overhaul	> 0% s.d 25%	2
			> 25% s.d 50%	3
			> 50% s.d 75%	4
			>75%	4
01.03.02.18.01	RAMBU-RAMBU LALU LINTAS DARAT	Overhaul	> 0% s.d 25%	1
			> 25% s.d 50%	2
			> 50% s.d 75%	3
			>75%	4

Kode Barang	Uraian	Jenis	Presentase Renovasi/restorasi/ Overhaul dari Nilai Buku Aset Tetap (di luar penyusutan)	Penambahan Masa Manfaat (Tahun)
01.03.02.19.01	PERALATAN OLAH RAGA	Overhaul	> 0% s.d 25%	1
			> 25% s.d 50%	1
			> 50% s.d 75%	2
			>75%	2
GEDUNG DAN BANGUNAN				
01.03.03.01.01	BANGUNAN GEDUNG TEMPAT KERJA	Renovasi	> 0% s.d 30%	5
			> 30% s.d 45%	10
			> 45% s.d 65%	15
			> 65%	50
01.03.03.01.02	BANGUNAN GEDUNG TEMPAT TINGGAL	Renovasi	> 0% s.d 30%	5
			> 30% s.d 45%	10
			> 45% s.d 65%	15
			> 65%	15
01.03.03.02.01	CANDI/TUGU PERINGATAN/PRASASTI	Renovasi	> 0% s.d 30%	5
			> 30% s.d 45%	10
			> 45% s.d 65%	15
			> 65%	15

Kode Barang	Uraian	Jenis	Presentase Renovasi/restorasi/ Overhaul dari Nilai Buku Aset Tetap (di luar penyusutan)	Penambahan Masa Manfaat (Tahun)
01.03.03.03.01	BANGUNAN MENARA PERAMBUAN	Renovasi	> 0% s.d 30%	5
			> 30% s.d 45%	10
			> 45% s.d 65%	15
			> 65%	15
01.03.03.04.01	TUGU/TANDA BATAS	Renovasi	> 0% s.d 30%	5
			> 30% s.d 45%	10
			> 45% s.d 65%	15
			> 65%	15
JALAN, JARINGAN DAN IRIGASI				
01.03.04.01.01	JALAN	Renovasi	> 0% s.d 30%	2
			> 30% s.d 60%	5
			> 60%	10
01.03.04.01.02	JEMBATAN	Renovasi	> 0% s.d 30%	5
			> 30% s.d 45%	10
			> 45% s.d 65%	15
			> 65%	15
01.03.04.02.01	BANGUNAN AIR IRIGASI	Renovasi	> 0% s.d 5%	2
			> 5% s.d 10%	5

Kode Barang	Uraian	Jenis	Presentase Renovasi/restorasi/ Overhaul dari Nilai Buku Aset Tetap (di luar penyusutan)	Penambahan Masa Manfaat (Tahun)
			> 10% s.d 20%	10
			> 20%	10
01.03.04.02.02	BANGUNAN PENGAIRAN PASANG SURUT	Renovasi	> 0% s.d 5%	2
			> 5% s.d 10%	5
			> 10% s.d 20%	10
			> 20%	10
01.03.04.02.03	BANGUNAN PENGEMBANGAN RAWA DAN POLDER	Renovasi	> 0% s.d 5%	1
			> 5% s.d 10%	2
			> 10% s.d 20%	5
			> 20%	5
01.03.04.02.04	BANGUNAN PENGAMAN SUNGAI/PANTAI & PENANGGULANGAN BENCANA ALAM	Renovasi	> 0% s.d 5%	1
			> 5% s.d 10%	2
			> 10% s.d 20%	3
			> 20%	5
01.03.04.02.05	BANGUNAN PENGEMBANGAN SUMBER AIR DAN AIR TANAH	Renovasi	> 0% s.d 5%	2

Kode Barang	Uraian	Jenis	Presentase Renovasi/restorasi/ Overhaul dari Nilai Buku Aset Tetap (di luar penyusutan)	Penambahan Masa Manfaat (Tahun)
			> 5% s.d 10%	2
			> 10% s.d 20%	3
			> 20%	5
01.03.04.02.06	BANGUNAN AIR BERSIH/AIR BAKU	Renovasi	> 0% s.d 30%	5
			> 30% s.d 45%	10
			> 45% s.d 65%	15
			> 65%	15
01.03.04.02.07	BANGUNAN AIR KOTOR	Renovasi	> 0% s.d 30%	5
			> 30% s.d 45%	10
			> 45% s.d 65%	15
			> 65%	15
01.03.04.03.01	INSTALASI AIR BERSIH / AIR BAKU	Renovasi	> 0% s.d 30%	2
			> 30% s.d 45%	7
			> 45% s.d 65%	10
			> 65%	10
01.03.04.03.02	INSTALASI AIR KOTOR	Renovasi	> 0% s.d 30%	1
			> 30% s.d 45%	7
			> 45% s.d 65%	10
			> 65%	10

Kode Barang	Uraian	Jenis	Presentase Renovasi/restorasi/ Overhaul dari Nilai Buku Aset Tetap (di luar penyusutan)	Penambahan Masa Manfaat (Tahun)
01.03.04.03.03	INSTALASI PENGOLAHAN SAMPAH	Renovasi	> 0% s.d 30%	1
			> 30% s.d 45%	3
			> 45% s.d 65%	5
			> 65%	5
01.03.04.03.04	INSTALASI PENGOLAHAN BAHAN BANGUNAN	Renovasi	> 0% s.d 30%	1
			> 30% s.d 45%	3
			> 45% s.d 65%	5
			> 65%	5
01.03.04.03.05	INSTALASI PEMBANGKIT LISTRIK	Renovasi	> 0% s.d 30%	5
			> 30% s.d 45%	10
			> 45% s.d 65%	15
			> 65%	15
01.03.04.03.06	INSTALASI GARDU LISTRIK	Renovasi	> 0% s.d 30%	5
			> 30% s.d 45%	10
			> 45% s.d 65%	15
			> 65%	15

Kode Barang	Uraian	Jenis	Presentase Renovasi/restorasi/ Overhaul dari Nilai Buku Aset Tetap (di luar penyusutan)	Penambahan Masa Manfaat (Tahun)
01.03.04.03.07	INSTALASI PERTAHANAN	Renovasi	> 0% s.d 30%	1
			> 30% s.d 45%	3
			> 45% s.d 65%	5
			> 65%	5
01.03.04.03.08	INSTALASI GAS	Renovasi	> 0% s.d 30%	5
			> 30% s.d 45%	10
			> 45% s.d 65%	15
			> 65%	15
01.03.04.03.09	INSTALASI PENGAMAN	Renovasi	> 0% s.d 30%	1
			> 30% s.d 45%	1
			> 45% s.d 65%	3
			> 65%	3
01.03.04.04.01	JARINGAN AIR MINUM	Renovasi	> 0% s.d 30%	2
			> 30% s.d 45%	7
			> 45% s.d 65%	10
			> 65%	10
01.03.04.04.02	JARINGAN LISTRIK	Renovasi	> 0% s.d 30%	5
			> 30% s.d 45%	10
			> 45% s.d 65%	15

Kode Barang	Uraian	Jenis	Presentase Renovasi/restorasi/ Overhaul dari Nilai Buku Aset Tetap (di luar penyusutan)	Penambahan Masa Manfaat (Tahun)
			> 65%	15
01.03.04.04.03	JARINGAN TELEPON	Renovasi	> 0% s.d 30%	2
			> 30% s.d 45%	5
			> 45% s.d 65%	10
			> 65%	10
01.03.04.04.04	JARINGAN GAS	Renovasi	> 0% s.d 30%	2
			> 30% s.d 45%	7
			> 45% s.d 65%	10
			> 65%	10
PERALATAN DAN MESIN				
01.03.02.01.01	ALAT BESAR DARAT	Overhaul	> 0% s.d 30%	1
			> 30% s.d 45%	3
			> 45% s.d 65%	5
			> 65%	5
01.03.02.01.02	ALAT BESAR APUNG	Overhaul	> 0% s.d 30%	1
			> 30% s.d 45%	2
			> 45% s.d 65%	4
			> 65%	4
01.03.02.01.03	ALAT BANTU	Overhaul	> 0% s.d 30%	1

Kode Barang	Uraian	Jenis	Presentase Renovasi/restorasi/ Overhaul dari Nilai Buku Aset Tetap (di luar penyusutan)	Penambahan Masa Manfaat (Tahun)
			> 30% s.d 45%	2
			> 45% s.d 65%	4
			> 65%	4
01.03.02.02.01	ALAT ANGKUTAN DARAT BERMOTOR	Overhaul	> 0% s.d 25%	1
			> 25% s.d 50%	2
			> 50% s.d 75%	3
			>75%	4
01.03.02.02.02	ALAT ANGKUTAN DARAT TAK BERMOTOR	Renovasi	> 0% s.d 25%	0
			> 25% s.d 50%	1
			> 50% s.d 75%	1
			>75%	1
01.03.02.02.03	ALAT ANGKUTAN APUNG BERMOTOR	Overhaul	> 0% s.d 25%	2
			> 25% s.d 50%	3
			> 50% s.d 75%	4
			>75%	6
01.03.02.02.04	ALAT ANGKUTAN APUNG TAK BERMOTOR	Renovasi	> 0% s.d 25%	1
			> 25% s.d 50%	1
			> 50% s.d 75%	1

Kode Barang	Uraian	Jenis	Presentase Renovasi/restorasi/ Overhaul dari Nilai Buku Aset Tetap (di luar penyusutan)	Penambahan Masa Manfaat (Tahun)
			>75%	2
01.03.02.02.05	ALAT ANGKUTAN BERMOTOR UDARA	Overhaul	> 0% s.d 25%	3
			> 25% s.d 50%	6
			> 50% s.d 75%	9
			>75%	12
01.03.02.03.01	ALAT BENGKEL BERMESIN	Overhaul	> 0% s.d 25%	1
			> 25% s.d 50%	2
			> 50% s.d 75%	3
			>75%	4
01.03.02.03.02	ALAT BENGKEL TAK BERMESIN	Renovasi	> 0% s.d 25%	0
			> 25% s.d 50%	0
			> 50% s.d 75%	1
			>75%	1
01.03.02.03.03	ALAT UKUR	Overhaul	> 0% s.d 25%	1
			> 25% s.d 50%	2
			> 50% s.d 75%	2
			>75%	2
01.03.02.04.01	ALAT PENGOLAHAN	Overhaul	> 0% s.d 25%	1

Kode Barang	Uraian	Jenis	Presentase Renovasi/restorasi/ Overhaul dari Nilai Buku Aset Tetap (di luar penyusutan)	Penambahan Masa Manfaat (Tahun)
			> 25% s.d 50%	2
			> 50% s.d 75%	5
			>75%	5
01.03.02.05.01	ALAT KANTOR	Overhaul	> 0% s.d 25%	0
			> 25% s.d 50%	1
			> 50% s.d 75%	2
			>75%	3
01.03.02.05.02	ALAT RUMAH TANGGA	Overhaul	> 0% s.d 25%	0
			> 25% s.d 50%	0
			> 50% s.d 75%	1
			>75%	2
01.03.02.05.03	MEJA DAN KURSI KERJA/RAPAT PEJABAT	Overhaul	> 0% s.d 25%	1
			> 25% s.d 50%	1
			> 50% s.d 75%	2
			>75%	2
01.03.02.06.01	ALAT STUDIO	Overhaul	> 0% s.d 25%	1
			> 25% s.d 50%	2
			> 50% s.d 75%	2
			>75%	3

Kode Barang	Uraian	Jenis	Presentase Renovasi/restorasi/ Overhaul dari Nilai Buku Aset Tetap (di luar penyusutan)	Penambahan Masa Manfaat (Tahun)
01.03.02.06.02	ALAT KOMUNIKASI	Overhaul	> 0% s.d 25%	1
			> 25% s.d 50%	1
			> 50% s.d 75%	2
			>75%	3
01.03.02.06.03	PERALATAN PEMANCAR	Overhaul	> 0% s.d 25%	2
			> 25% s.d 50%	3
			> 50% s.d 75%	4
			>75%	5
01.03.02.07.01	ALAT KEDOKTERAN	Overhaul	> 0% s.d 25%	1
			> 25% s.d 50%	2
			> 50% s.d 75%	3
			>75%	4
01.03.02.07.02	ALAT KESEHATAN UMUM	Overhaul	> 0% s.d 25%	0
			> 25% s.d 50%	1
			> 50% s.d 75%	2
			>75%	3
01.03.02.08.01	UNIT ALAT LABORATORIUM	Overhaul	> 0% s.d 25%	2
			> 25% s.d 50%	3

Kode Barang	Uraian	Jenis	Presentase Renovasi/restorasi/ Overhaul dari Nilai Buku Aset Tetap (di luar penyusutan)	Penambahan Masa Manfaat (Tahun)
			> 50% s.d 75%	4
			>75%	4
01.03.02.08.02	UNIT ALAT LABORATORIUM KIMIA NUKLIR	Overhaul	> 0% s.d 25%	3
			> 25% s.d 50%	5
			> 50% s.d 75%	7
			>75%	8
01.03.02.08.03	ALAT PERAGA PRAKTEK SEKOLAH	Overhaul	> 0% s.d 25%	2
			> 25% s.d 50%	3
			> 50% s.d 75%	4
			>75%	4
01.03.02.08.04	ALAT LABORATORIUM FISIKA NUKLIR/ELEKTRONIKA	Overhaul	> 0% s.d 25%	3
			> 25% s.d 50%	5
			> 50% s.d 75%	7
			>75%	8
01.03.02.08.05	ALAT PROTEKSI RADIASI/PROTEKSI LINGKUNGAN	Overhaul	> 0% s.d 25%	2
			> 25% s.d 50%	4

Kode Barang	Uraian	Jenis	Presentase Renovasi/restorasi/ Overhaul dari Nilai Buku Aset Tetap (di luar penyusutan)	Penambahan Masa Manfaat (Tahun)
			> 50% s.d 75%	5
			>75%	5
01.03.02.08.06	DESTRUCTIVE TESTING LABORATORY	Overhaul	> 0% s.d 25%	2
			> 25% s.d 50%	4

.

Penyusutan:

11. Metode penyusutan yang digunakan adalah metode garis lurus *(straight line method)*. Metode garis lurus menetapkan tarif penyusutan untuk masing-masing periode dengan jumlah yang sama. Rumusan perhitungan penyusutan adalah:

$$\text{Penyusutan per periode} = \frac{\text{Nilai yang dapat disusutkan}}{\text{Masa Manfaat}}$$

12. Nilai yang dapat disusutkan adalah seluruh nilai perolehan. Aset tetap dengan tidak memiliki nilai sisa *(residu)*.

13. Masa manfaat aset untuk melakukan perhitungan penyusutan adalah sebagai berikut:

TABEL MASA MANFAAT

(TABEL I)

KODE BARANG	URAIAN	MASA MANFAAT
PERALATAN DAN MESIN		
01.03.02.01.01	ALAT BESAR DARAT	10
01.03.02.01.02	ALAT BESAR APUNG	8
01.03.02.01.03	ALAT BANTU	7
01.03.02.02.01	ALAT ANGKUTAN DARAT BERMOTOR	7

KODE BARANG	URAIAN	MASA MANFAAT
01.03.02.02.02	ALAT ANGKUTAN DARAT TAK BERMOTOR	2
01.03.02.02.03	ALAT ANGKUTAN APUNG BERMOTOR	10
01.03.02.02.04	ALAT ANGKUTAN APUNG TAK BERMOTOR	3
01.03.02.02.05	ALAT ANGKUTAN BERMOTOR UDARA	20
01.03.02.03.01	ALAT BENGKEL BERMESIN	10
01.03.02.03.02	ALAT BENGKEL TAK BERMESIN	5
01.03.02.03.03	ALAT UKUR	5
01.03.02.04.01	ALAT PENGOLAHAN	4
01.03.02.05.01	ALAT KANTOR	5
01.03.02.05.02	ALAT RUMAH TANGGA	5
01.03.02.05.03	MEJA DAN KURSI KERJA/RAPAT PEJABAT	5
01.03.02.06.01	ALAT STUDIO	5
01.03.02.06.02	ALAT KOMUNIKASI	5
01.03.02.06.03	PERALATAN PEMANCAR	10
01.03.02.07.01	ALAT KEDOKTERAN	5
01.03.02.07.02	ALAT KESEHATAN UMUM	5
01.03.02.08.01	UNIT ALAT LABORATORIUM	8
01.03.02.08.02	UNIT ALAT LABORATORIUM KIMIA NUKLIR	15
01.03.02.08.03	ALAT PERAGA PRAKTEK SEKOLAH	10
01.03.02.08.04	ALAT LABORATORIUM FISIKA NUKLIR/ELEKTRONIKA	15
01.03.02.08.05	ALAT PROTEKSI RADIASI/PROTEKSI LINGKUNGAN	10
01.03.02.08.06	DESTRUCTIVE TESTING LABORATORY	10
01.03.02.08.07	ALAT LABORATORIUM LINGKUNGAN HIDUP	7

KODE BARANG	URAIAN	MASA MANFAAT
01.03.02.08.08	PERALATAN LABORATORIUM HYDRODINAMICA	15
01.03.02.08.09	ALAT LABORATORIUM STANDARISASI KALIBRASI DAN INSTRUMENTASI	8
01.03.02.09.01	SENJATA API	10
01.03.02.09.02	PERSENJATAAN NON SENJATA API	3
01.03.02.09.03	SENJATA SINAR	5
01.03.02.10.01	KOMPUTER UNIT	4
01.03.02.10.02	PERALATAN KOMPUTER	4
01.03.02.15.03	ALAT SAR	5
01.03.02.15.04	ALAT KERJA PENERBANGAN	5
01.03.02.16.01	ALAT PERAGA PELATIHAN DAN PERCONTOHAN	10
01.03.02.17.01	UNIT PERALATAN PROSES/PRODUKSI	10
01.03.02.18.01	RAMBU-RAMBU LALU LINTAS DARAT	7
01.03.02.19.01	PERALATAN OLAH RAGA	10
GEDUNG DAN BANGUNAN		
01.03.03.01.01	BANGUNAN GEDUNG TEMPAT KERJA	50
01.03.03.01.02	BANGUNAN GEDUNG TEMPAT TINGGAL	50
01.03.03.02.01	CANDI/TUGU PERINGATAN/PRASASTI	50
01.03.03.03.01	BANGUNAN MENARA PERAMBUAN	40
01.03.03.04.01	TUGU/TANDA BATAS	50
JALAN, JARINGAN DAN IRIGASI		
01.03.04.01.01	JALAN	10
01.03.04.01.02	JEMBATAN	50
01.03.04.02.01	BANGUNAN AIR IRIGASI	50
01.03.04.02.02	BANGUNAN PENGAIRAN PASANG	50

KODE BARANG	URAIAN	MASA MANFAAT
	SURUT	
01.03.04.02.03	BANGUNAN PENGEMBANGAN RAWA DAN POLDER	25
01.03.04.02.04	BANGUNAN PENGAMAN SUNGAI/PANTAI & PENANGGULANGAN BENCANA ALAM	10
01.03.04.02.05	BANGUNAN PENGEMBANGAN SUMBER AIR DAN AIR TANAH	30
01.03.04.02.06	BANGUNAN AIR BERSIH/AIR BAKU	40
01.03.04.02.07	BANGUNAN AIR KOTOR	40
01.03.04.03.01	INSTALASI AIR BERSIH / AIR BAKU	30
01.03.04.03.02	INSTALASI AIR KOTOR	30
01.03.04.03.03	INSTALASI PENGOLAHAN SAMPAH	10
01.03.04.03.04	INSTALASI PENGOLAHAN BAHAN BANGUNAN	10
01.03.04.03.05	INSTALASI PEMBANGKIT LISTRIK	40
01.03.04.03.06	INSTALASI GARDU LISTRIK	40
01.03.04.03.07	INSTALASI PERTAHANAN	30
01.03.04.03.08	INSTALASI GAS	30
01.03.04.03.09	INSTALASI PENGAMAN	20
01.03.04.04.01	JARINGAN AIR MINUM	30
01.03.04.04.02	JARINGAN LISTRIK	40
01.03.04.04.03	JARINGAN TELEPON	20
01.03.04.04.04	JARINGAN GAS	30

Aset Tetap Berupa Infrastruktur (*Infrastructure Assets*)

14. Beberapa aset biasanya dianggap sebagai aset infrastruktur. Walaupun tidak ada definisi yang universal digunakan, aset ini biasanya mempunyai karakteristik sebagai berikut:

a. Merupakan bagian dari satu sistem atau jaringan;

b. Sifatnya khusus dan tidak ada alternatif lain penggunaannya;

c. Tidak dapat dipindah-pindahkan; dan

d. Terdapat batasan-batasan untuk pelepasannya.

15. Walaupun kepemilikan dari aset infrastruktur tidak hanya oleh pemerintah daerah, aset infrastruktur secara signifikan sering dijumpai sebagai aset pemerintah daerah. Aset infrastruktur memenuhi definisi aset tetap dan harus diperlakukan sesuai dengan prinsip-prinsip yang ada pada Pernyataan ini.

16. Contoh dari aset infrastruktur adalah jaringan, jalan dan jembatan, sistem pembuangan, dan jaringan komunikasi.

17. Jalan umum menurut statusnya dikelompokkan ke dalam jalan nasional, jalan provinsi, jalan kabupaten, jalan kota, dan jalan desa.

18. Jalan nasional merupakan jalan arteri dan jalan kolektor dalam sistem jaringan jalan primer yang menghubungkan antar ibukota provinsi, dan jalan strategis nasional, serta jalan tol.

19. Jalan provinsi merupakan jalan kolektor dalam sistem jaringan primer yang menghubungkan ibukota provinsi dengan ibukota kabupaten/kota, atau antar ibukota kabupaten/kota, dan jalan strategis provinsi.

20. Jalan kabupaten merupakan jalan lokal dalam sistem jaringan jalan primer yang tidak termasuk dalam jalan nasional dan jalan provinsi, yang menghubungkan ibukota kabupaten dengan ibukota kecamatan, antaribukota kecamatan, ibukota kabupaten dengan pusat kegiatan lokal, antarpusat kegiatan lokal, serta jalan umum dalam sistem jaringan jalan sekunder dalam wilayah kabupaten, dan jalan strategis kabupaten.

21. Jalan kota adalah jalan umum dalam sistem jaringan sekunder yang menghubungkan antarpusat pelayanan dalam kota, menghubungkan pusat pelayanan dengan persil, menghubungkan antara persil, serta menghubungkan antarpusat permukiman yang berada di dalam kota.

22. Jalan desa merupakan jalan umum yang menghubungkan kawasan dan/atau antarpermukiman di dalam desa, serta jalan lingkungan. Status tanah milik Negara yang dapat dipergunakan untuk jalan umum.

23. Jalan umum menurut fungsinya dikelompokkan ke dalam jalan arteri, jalan kolektor, jalan lokal, dan jalan lingkungan.

24. Jalan arteri merupakan jalan umum yang berfungsi melayani angkutan utama dengan ciri perjalanan jarak jauh, kecepatan rata-rata tinggi, dan jumlah jalan masuk dibatasi secara berdaya guna.

25. Jalan kolektor merupakan jalan umum yang berfungsi melayani angkutan pengumpul atau pembagi dengan ciri perjalanan jarak sedang, kecepatan rata-rata sedang, dan jumlah jalan masuk dibatasi.

26. Jalan lokal merupakan jalan umum yang berfungsi melayani angkutan setempat dengan ciri perjalanan jarak dekat, kecepatan rata-rata rendah, dan jumlah jalan masuk tidak dibatasi.

27. Jalan lingkungan merupakan jalan umum yang berfungsi melayani angkutan lingkungan dengan ciri perjalanan jarak dekat, dan kecepatan rata-rata rendah dan hanya untuk kendaraan-kendaraan kecil. Untuk kawasan perumahan didisain oleh Developer saat membuat tata ruang, sehingga status tanahnya milik Negara yang disediakan sebagai prasarana untuk umum. Pembangunan jalan, perbaikan dan pemeliharaan dapat dilakukan oleh warga sekitar lingkungan dan/atau oleh siapa saja.

28. Dalam kebijakan akuntansi ini tanah dibawah jalan lingkungan diakui/dicatat sebagai aset tetap tanah dengan menggunakan nilai harga perolehan atau nilai wajar yaitu Nilai Jual Objek Pajak (NJOP) dan dicatat dalam Keputusan Walikota mengenai Daftar Jalan.

29. Penilaian Perolehan Tanah Jalan Lingkungan didasarkan pada NJOP Tahun Berkenaan atau tahun perolehan. Apabila NJOP tahun berkenaan tidak diketahui maka dapat menggunakan NJOP tahun terdekat dari tahun perolehan yang dimiliki.

30. Aktivitas atas jalan lingkungan yang mengakibatkan bertambahnya umur jalan, dan/atau fungsi jalan, dan/atau volume/panjang jalan dianggarkan dalam Belanja Modal.

31. Pemeliharaan atas jalan lingkungan dianggarkan dalam Belanja Barang dan Jasa.

32. Jalan lingkungan dicatat dalam keputusan Walikota mengenai daftar jalan.

33. Pemeliharaan atas jalan lingkungan dapat dilaksanakan oleh SKPD/Unit Kerja yang mempunyai tugas pokok mengurusi urusan perumahan dan/atau SKPD/Unit Kerja yang mengurusi kewilayahan (kecamatan/kelurahan).

34. Atas Konstruksi Bangunan/Gedung/Jalan/Irigasi/Jaringan yang belum dicatat dalam Neraca, pengukuran nilainya dicatat berdasarkan Standarisasi Harga Satuan Bangunan, Upah dan Analisa Pekerjaan.

35. Penilaian Konstruksi Jalan didasarkan Standarisasi Harga Satuan Bangunan, Upah dan Analisa Pekerjaan tahun berkenaan/tahun perolehan. Apabila Harga Satuan Bangunan, Upah dan Analisa Pekerjaan tidak diketahui maka dapat menggunakan Harga Satuan Bangunan, Upah dan Analisa Pekerjaan tahun terdekat dari tahun perolehan yang dimiliki.

36. Pemasangan wallpaper, pengecatan gedung dan bangunan, perbaikan lantai, perbaikan plafon, perbaikan atap, perbaikan wastafel pencatatan atas aktivitas tersebut tidak dicatat sebagai aset tetap dan dianggarkan sebagai belanja Pemeliharaan.

Penghentian Dan Pelepasan Aset Tetap (*Retirement and Disposal*)

37. Pelepasan untuk hewan dapat dilakukan jika hewan tersebut mati, dijual, tukar menukar dan hilang yang disertai berita acara. Aset lainnya berupa aset tetap yang dinyatakan hilang berdasarkan dokumen sumber yang sah dan telah diusulkan kepada Pengelola Barang untuk dilakukan penghapusannya maka:

    a. diklasifikasi ke dalam Daftar Barang Hilang;

    b. tidak dicantumkan dalam laporan Laporan Pengguna Barang dan Neraca; dan

    c. diungkapkan dalam Catatan Atas Laporan Barang dan Catatan atas Laporan Keuangan.

38. Item persediaan tertentu yang masa manfaatnya kadaluarsa dihapus.
39. Pemindahan aset tetap ke pos aset lainnya dapat dilakukan apabila aset tetap berkenaan tidak berproduksi atau tidak digunakan secara permanen misalnya karena rusak berat atau alasan lainnya. Akan tetapi jika hanya tidak berproduksi sementara maka aset tetap tersebut tidak dipindahkan ke pos aset lainnya.
40. Dokumen yang menjadi dasar pemindahan/penghentian penggunaan aset tetap (misalnya, karena rusak berat) adalah:

    a. surat permohonan dari kepala SKPD selaku pengguna barang;

    b. surat pernyataan tanggung jawab mutlak (SPTJM) kepala SKPD selaku pengguna barang; dan

    c. surat persetujuan atau dokumen yang dipersamakan dari kepala bidang aset BPKAD atas nama Sekretaris Daerah selaku Pengelola Barang Ub. Kepala BPKAD.

Pembangunan/Renovasi/Rehabilitasi/Pemeliharaan Aset Tetap pada Aset Tetap Bukan Milik Daerah (Aset Tetap Renovasi)

41. Apabila dilakukan pengeluaran belanja berupa pembangunan/ pengadaan aset tetap pada lokasi/aset tetap bukan milik Pemerintah Kota Semarang yang mengakibatkan peningkatan manfaat dan nilai teknis pada aset tetap yang bersangkutan maka pengeluaran belanja tersebut dianggarkan/diklasifikasikan sebagai belanja modal dan selanjutnya diakui/dikapitalisasi sebagai aset tetap renovasi berkenaan sesuai dengan pengelompokkan aset tetap renovasi. Misalnya, Pemerintah Kota Semarang melakukan pengeluaran belanja untuk pembangunan konstruksi gedung pada tanah milik pemerintah pusat/pemerintah daerah lainnya, maka nilai pengeluaran belanja tersebut dianggarkan sebagai belanja modal (konstruksi gedung) dan selanjutnya diakui/dikapitalisasi menjadi Aset Tetap Renovasi - Gedung. Aset Tetap Renovasi diklasifikasikan ke dalam aset tetap lainnya.

42. Apabila pengeluaran belanja untuk pemeliharaan pada aset tetap bukan milik Pemerintah Kota Semarang (Aset Tetap Renovasi) tidak mengakibatkan peningkatan manfaat dan/atau nilai teknis aset yang bersangkutan maka nilai pengeluaran belanja tersebut diakui sebagai belanja operasional/belanja pemeliharaan.

Aset tetap bukan milik Pemerintah Kota Semarang (Aset Tetap Renovasi) dilakukan penyusutan secara periodik dengan menggunakan metode garis lurus, sama halnya dengan penyusutan aset tetap, yaitu nilai yang dapat disusut dari aset tetap bukan milik Pemerintah Kota Semarang (Aset Tetap Renovasi) dibagi dengan masa manfaatnya. Masa manfaat yang dijadikan dasar perhitungan diperoleh dari salah satu masa manfaat yang paling singkat antara masa pinjam pakai atau masa manfaat Aset Tetap Renovasi berkenaan. Dalam hal masa pinjam pakai tidak diketahui maka masa manfaat (umur ekonomis) yang dijadikan dasar dalam penghitungan penyusutan Aset Tetap Renovasi adalah mengikuti masa manfaat konstruksi gedung dan bangunan serta jalan, irigasi dan jaringan

Pengungkapan Aset Tetap:

43. Dalam Catatan atas Laporan Keuangan, diungkapkan dasar penilaian yang digunakan, informasi penting lainnya sehubungan dengan aset tetap yang tercantum dalam neraca, serta jumlah komitmen untuk akuisisi aset tetap apabila ada.

44. Laporan keuangan harus mengungkapkan untuk masing-masing jenis aset tetap sebagai berikut:
    a. Dasar penilaian yang digunakan untuk menentukan nilai tercatat (*carrying amount*).

    b. Rekonsiliasi jumlah tercatat pada awal dan akhir periode yang menunjukkan:
        1) Penambahan.
        2) Pelepasan.
        3) Akumulasi penyusutan.
        4) Mutasi aset tetap lainnya.
    c. Informasi Penyusutan, meliputi:
        1) Nilai penyusutan.
        2) Metode penyusutan yang digunakan.
        3) Masa manfaat atau tarif penyusutan yang digunakan.

    d. Nilai tercatat bruto dan akumulasi penyusutan pada awal dan akhir periode.

4.4.9 Kebijakan Akuntansi Konstruksi Dalam Pengerjaan

Definisi dan Klasifikasi Konstruksi Dalam Pengerjaan:

1. Konstruksi dalam pengerjaan adalah aset-aset tetap yang sedang dalam proses pembangunan.

2. Konstruksi Dalam Pengerjaan mencakup peralatan dan mesin, gedung dan bangunan, jalan, irigasi dan jaringan, serta asset tetap lainnya yang proses perolehannya dan/atau pembangunannya membutuhkan suatu periode waktu tertentu dan belum selesai pada saat akhir tahun anggaran.

Pengakuan Konstruksi Dalam Pengerjaan:

3. Suatu asset berwujud harus diakui sebagai Konstruksi Dalam Pengerjaan jika:
   a. Besar kemungkinan bahwa manfaat ekonomi masa yang akan datang berkaitan dengan aset tersebut akan diperoleh.
   b. Biaya perolehan tersebut dapat diukur secara andal.
   c. Aset tersebut masih dalam proses pengerjaan.

Variasi Pencatatan Pengakuan/Penyelesaian KDP dan Aset Tetap

No	Pembangunan Aset	Berita Acara Penyelesaian Pekerjaan (BAPP)/Berita Acara Serah Terima (BAST)	Pemanfaatan Aset	Pengakuan/ Penyajian
1	Selesai	Sudah Diperoleh	Sudah Dimanfaatkan	Aset Tetap
2	Selesai	Sudah Diperoleh	Belum Dimanfaatkan	Aset Tetap
3	Selesai	Belum Diperoleh	Sudah Dimanfaatkan	KDP
4	Selesai Sebagian	Belum Diperoleh	Sudah Dimanfaatkan	KDP
5	Selesai Sebagian - Karena sebab tertentu (misalnya terkena bencana - *Force Majeur*) aset tersebut hilang/rusak berat, maka penanggung jawab aset tersebut membuat pernyataan hilang/rusak berat			KDP dapat Dihapuskan
6	Belum Selesai	BAST Sudah Ada	Sudah Dimanfaatkan	KDP

Pengukuran Konstruksi Dalam Pengerjaan

4. Konstruksi Dalam Pengerjaan dicatat dengan biaya perolehan:
   Pengukuran biaya perolehan dipengaruhi oleh metode yang digunakan dalam proses konstruksi aset tetap tersebut, yaitu secara swakelola atau kontrak konstruksi.

5. Nilai konstruksi yang dikerjakan secara swakelola meliputi:
   a. Biaya yang berhubungan langsung dengan kegiatan konstruksi.
   b. Biaya yang dapat diatribusikan pada kegiatan pada umumnya dan dapat dialokasikan kekonstruksi tersebut.
   c. Biaya lain yang secara khusus dibebankan sehubungan konstruksi yang bersangkutan.

6. Nilai konstruksi yang dikerjakan oleh kontraktor melalui kontrak konstruksi meliputi:

   a. Termin yang telah dibayarkan kepada kontraktor sehubungan dengan tingkat

penyelesaian pekerjaan.

b. Kewajiban yang masih harus dibayar kepada kontraktor berhubung dengan pekerjaan yang telah diterima tetapi belum dibayar pada tanggal pelaporan.

c. Pembayaran klaim kepada kontraktor atau pihak ketiga sehubungan dengan pelaksanan kontrak konstruksi.

Kegiatan Feasibilty Study (FS) dan Detail Engineering Design (DED)

1. Kegiatan FS dan DED merupakan bagian dari Aset Konstruksi Dalam Pengerjaan dari Aset Tetap yang bersangkutan sehingga belum diperhitungkan beban penyusutannya.

2. Sedangkan pada saat Aset Konstruksi Dalam Pengerjaan tersebut dinyatakan selesai 100% dan telah dikapitalisasi ke dalam jenis aset tetap maka FS dan DED yang bersangkutan melekat dan menambah biaya perolehan aset tetap dimaksud sebesar nilai FS dan DED.

3. Biaya Rencana pembangunan berupa Kegiatan FS dan DED untuk satu sampai dengan lima tahun dicatat sebagai Aset Tetap yaitu Konstruksi Dalam Pengerjaan. Setelah tahun kelima FS dan DED tersebut belum diikuti dengan pembangunan fisik, maka dipindah ke Aset Lainnya. Kemudian FS dan DED tersebut dapat dihapuskan. Aset tersebut akan dihapus dari KIB dan Neraca apabila SK Penghapusan telah terbit.

4. Apabila FS dan DED tersebut diikuti dengan pembangunan fisik, maka biaya perolehan FS dan DED akan dikapitalisasi dengan pembangunan fisiknya.

Penghapusan Konstruksi Dalam Pengerjaan

1. Konstruksi Dalam Pengerjaan (KDP) yang bentuknya bukan berupa benda berwujud seperti bangunan dan/atau fisik barang, yang diantaranya dapat berupa biaya perencanaan (DED), *Feasibilty Study* (FS) dan/atau biaya lainnya yang dikeluarkan untuk mendukung perolehan suatu konstruksi dalam pengerjaan, dapat dihapuskan dengan mempertimbangkan salah satu alasan sebagai berikut:

   a. teknis, secara teknis perencanaan (DED) dan/atau *Feasibilty Study* (FS) tersebut tidak layak untuk dilanjutkan. Alasan teknis ini dapat dijadikan pertimbangan setelah memperoleh pertimbangan/ kajian/penelitian secara teknis dari SKPD teknis terkait; dan/atau

   b. ketidaktersediaan dana dan/atau perbedaan visi misi Wali Kota baru terpilih atau kondisi sosial politik, yang dicerminkan dengan tidak diprogramkannya dalam dokumen RPJMD/RKPD; dan/atau

   c. telah lebih daripada 5 (lima) tahun atau kadaluwarsa; dan/atau

   d. pertimbangan/kejadian lainnya sehingga dapat dikeluarkan/ dihapuskan dari Neraca menurut syarat dan ketentuan peraturan perundang-undangan yang berlaku.

2. Dokumen pemrosesan penghapusan Konstruksi Dalam Pengerjaan (KDP) Non Konstruksi misalnya berupa DED:

   a. Surat Permohonan Kepala SKPD selaku Pengguna Barang yang mengusulkan Penghapusan (DED) disertai alasan penghapusan DED dilampiri dengan:

      1) Surat Pernyataan Tanggung Jawab Mutlak (SPTJM) Kepala SKPD;

      2) Buku/Denah/Peta/dokumen DED-nya;

      3) Surat Pertimbangan Teknis dari Bappeda yang menginformasikan bahwa tidak ada rencana melanjutkan pembangunan atas DED berkenaan atau DED tidak sesuai dengan (tidak ada dalam) RPJMD dan Renstra SKPD;

      4) Surat Pertimbangan Teknis dari SKPD ke-PU-an yang menginformasikan terkait kelayakan teknis DED berkenaan;

      5) Khusus untuk ATB – Software Surat Pertimbangan Teknis dari SKPD Diskominfo.

   b. Bidang Aset BPKAD – melakukan penelitian administrasi;

   c. Kemudian ditindaklanjuti dengan:

      1) Persetujuan Wali Kota

      2) Surat Keputusan Penghapusan Sekretaris Daerah selaku Pengelola Barang.

3. Konstruksi Dalam Pengerjaan (KDP) yang berbentuk atau berwujud seperti pondasi bangunan dan/atau ada fisik barangnya, dapat dihapuskan dengan mempertimbangkan salah satu alasan sebagai berikut:

   a. teknis, secara teknis bangunan berupa konstruksi dalam pengerjaan berkenaan tidak layak untuk dilanjutkan. Alasan teknis ini dapat dijadikan pertimbangan setelah memperoleh pertimbangan/kajian/penelitian secara teknis dari SKPD teknis terkait; dan/atau

   b. ketidaktersediaan dana dan/atau perbedaan visi misi Wali Kota baru terpilih atau kondisi sosial politik, yang dicerminkan dengan tidak diprogramkannya dalam dokumen RPJMD/RKPD; dan/atau

   c. lebih daripada 5 (lima) tahun atau kadaluwarsa; dan/atau

   d. pertimbangan/kejadian lainnya sehingga dapat dikeluarkan/ dihapuskan dari Neraca menurut syarat dan ketentuan peraturan perundang-undangan yang berlaku.

4. Dokumen pemrosesan penghapusan Konstruksi Dalam Pengerjaan berupa konstruksi fisik:

   a. Surat Permohonan Kepala SKPD selaku Pengguna Barang yang mengusulkan Penghapusan Konstruksi Dalam Pengerjaan Konstruksi Fisik disertai alasan penghapusannya dilampiri dengan:

      1) Surat Pernyataan Tanggung Jawab Mutlak (SPTJM) Kepala SKPD;

      2) Foto dan dokumen lain sejenisnya;

      3) Surat Pertimbangan Teknis dari Bappeda yang menginformasikan bahwa tidak ada rencana melanjutkan pembangunan atas Konstruksi Dalam Pengerjaan Konstruksi Fisik berkenaan atau Konstruksi Dalam Pengerjaan Konstruksi Fisik tidak sesuai dengan (tidak ada dalam) RPJMD dan Renstra SKPD;

   b. Surat Pertimbangan Teknis dari SKPD ke-PU-an yang menginformasikan terkait kelayakan teknis Konstruksi Dalam Pengerjaan Konstruksi Fisik berkenaan;

   c. Bidang Aset BPKAD – melakukan penelitian administrasi;

   d. Kemudian ditindaklanjuti dengan:

      1) Persetujuan Wali Kota

      2) Surat Keputusan Penghapusan Sekretaris Daerah selaku Pengelola Barang.

<u>Pengungkapan Konstruksi Dalam Pengerjaan</u>

7. Suatu entitas harus mengungkapkan informasi mengenai Konstruksi Dalam Pengerjaan pada akhir periode akuntansi:
   a. Rincian kontrak konstruksi dalam pengerjaan berikut tingkat penyelesaian dan jangka waktu penyelesaiannya.
   b. Nilai kontrak konstruksi dan sumber pembiayaannya.
   c. Jumlah biaya yang telah dikeluarkan.
   d. Uang muka kerja yang diberikan.
   e. Retensi.

8. Dalam Catatan atas Laporan Keuangan, diungkapkan untuk masing-masing konstruksi dalam pengerjaan yang tercantum di neraca antara lain dasar penilaian yang digunakan untuk menentukan nilai tercatat *(carrying amount)*, kebijakan akuntansi untuk kapitalisasi, dan jumlah pengeluaran pada setiap pos aset tetap dalam konstruksi.

4.4.10 Kebijakan Akuntansi Dana Cadangan

<u>Definisi dan Klasifikasi Dana Cadangan</u>

1. Dana Cadangan merupakan dana yang disisihkan untuk menampung kebutuhan yang memerlukan dana relatif besar sehingga menjadi tidak proporsional apabila kebutuhan tersebut dipenuhi hanya melalui penerimaan daerah dalam satu tahun anggaran.

2. Dana cadangan masuk ke dalam bagian dari aset.

Pengakuan Dana Cadangan

3. Dana cadangan diakui saat terjadi pemindahan dana dari Rekening Kas Daerah ke Rekening dana cadangan. Proses pemindahan ini harus melalui proses penatausahaan yang menggunakan mekanisme LS.

Pengukuran Dana Cadangan

4. Pembentukan dana cadangan di akui ketika PPKD telah menyetujui SP2D-LS terkait pembentukan dana cadangan diukur sebesar nilai nominal. Bunga dana cadangan sebagai penambahan dana cadangan.

5. Hasil pengelolaan hasil danacadangan diukur sebesar nilai nominal.
6. Apabila dana cadangan telah memenuhi pagu anggaran maka BUD akan membuat surat perintah pemindahanbuku dari Rekening dana cadangan ke Rekening Kas Umum Daerah untuk pencairan dana cadangan. Pencairan dana cadangan diukur sebesar nilai nominal.

Pengungkapan Dana Cadangan

7. Pengungkapan dana cadangan dalam Catatan atas Laporan Keuangan (CaLK), sekurang-kurangnya harus diungkapkan hal-hal sebagai berikut:
   a. Dasar hukum (peraturan daerah) pembentukaan dana cadangan.

   b. Tujuan pembentukan dana cadangan.

   c. Program dan kegiatan yang akan dibiayai dari dana cadangan.

   d. Besaran dan rincian tahunan dana cadangan yang harus dianggarkan dan ditransfer ke rekening dana cadangan.

   e. Sumber dana cadangan.

   f. Tahun anggaran pelaksanaan dana anggaran.

4.4.11 Kebijakan Akuntansi Aset Lainnya

Definisi dan Klasifikasi Aset Lainnya

1. Aset Lainnya merupakan aset pemerintah daerah yang tidak dapat diklasifikasikan sebagai aset lancar, investasi jangka panjang, aset tetap dan dana cadangan.
   Termasuk di dalam Aset Lainnya adalah
   a. Tagihan Piutang Penjualan Angsuran;
   b. Tagihan Tuntutan Ganti Kerugian Daerah;

c. Kemitraan dengan Pihak Ketiga;
d. Aset Tidak Berwujud;
e. Aset Lain-lain.

2. Aset lainnya diklasifikasikan sebagai berikut:

   a. Tagihan Jangka Panjang:

      1) Tagihan Penjualan Angsuran.

      2) Tuntutan Ganti Kerugian Daerah.

   b. Kemitraan dengan Pihak Ketiga:

      1) Sewa

      2) Pinjam Pakai

      3) Kerjasama Pemanfaatan.

      4) Bangun Guna Serah.

      5) Bangun Serah Guna.

   c. Aset Tidak Berwujud:

      1) Lisensi dan *Frenchise.*

      2) Hak Cipta.

      3) Paten

      4) Aset Tidak Berwujud Lainnya

   d. Aset Lain – lain:

      1) Aset Lain-lain

<u>Pengakuan Aset Lainnya</u>

Setiap kelompok aset lainnya memiliki karakteristik pengakuan dan pengukuran yang khas, yaitu sebagai berikut:

1. Tagihan Jangka Panjang:

   Tagihan jangka panjang terdiri atas tagihan penjualan angsuran dan tuntutan ganti kerugian daerah.

   a. Tagihan Penjualan Angsuran:

Tagihan penjualan angsuran menggambarkan jumlah yang dapat diterima dari penjualan aset pemerintah daerah secara angsuran kepada pegawai/kepala daerah pemerintah daerah. Contoh tagihan penjualan angsuran antara lain adalah penjualan kendaraan perorangan dinas kepada kepala daerah dan penjualan rumah golongan III.

b. Tagihan Tuntutan Kerugian Daerah:

Ganti kerugian adalah sejumlah uang atau barang yang dapat dinilai dengan uang yang harus dikembalikan kepada negara/daerah oleh seseorang atau badan yang telah melakukan perbuatan melawan hukum baik sengaja maupun lalai.

Tuntutan Ganti Rugi ini diakui ketika putusan tentang kasus TGR terbit yaitu berupa Surat Keputusan Pembebanan Kerugian Daerah (SKPKD).

2. Kemitraan dengan Pihak Ketiga:
Untuk mengoptimalkan pemanfaatan barang milik daerah yang dimilikinya, pemerintah daerah diperkenankan melakukan kemitraan dengan pihak lain dengan prinsip saling menguntungkan sesuai peraturan perundang-undangan. Kemitraan ini dapat berupa:
a. Kemitraan dengan Pihak Ketiga : sewa

b. Kerja Sama Pemanfaatan (KSP):

Kerjasama pemanfaatan adalah pendayagunaan Barang Milik Daerah oleh pihak lain dalam jangka waktu tertentu dalam rangka peningkatan penerimaan daerah dan sumber pembiayaan lainnya. Kerjasama pemanfaatan (KSP) diakui pada saat terjadi perjanjian kerjasama/ kemitraan, yaitu dengan perubahan klasifikasi aset dari aset tetap menjadi aset lainnya kerjasama-pemanfaatan (KSP).

b. Bangun Guna Serah – BGS:

Bangun Guna Serah (BGS) adalah pemanfaatan aset berupa tanah milik pemerintah daerah oleh pihak lain dengan mendirikan bangunan dan/atau sarana, berikut fasilitasnya, kemudian didayagunakan oleh pihak lain tersebut dalam jangka waktu tertentu yang telah disepakati, untuk selanjutnya diserahkan kembali tanah beserta bangunan dan/atau sarana, berikut fasilitasnya.

BGS diakui pada saat terjadi perjanjian kerjasama/ kemitraan, yaitu dengan perubahan klasifikasi aset dari aset tetap menjadi aset lainnya BGS.

c. Bangun Serah Guna– BSG:

Bangun Serah Guna (BSG) adalah pemanfaatan aset pemerintah daerah oleh pihak ketiga/investor, dengan cara pihak ketiga/investor tersebut mendirikan bangunan dan/atau sarana lain berikut fasilitasnya kemudian menyerahkan aset yang dibangun tersebut kepada pemerintah daerah untuk dikelola sesuai dengan tujuan pembangunan aset tersebut. BSG diakui pada saat terjadi perjanjian kerjasama/ kemitraan, yaitu dengan perubahan klasifikasi aset dari aset tetap

menjadi aset lainnya.

d. Kerjasama Penyediaan Infrastuktur (KSPI):

Kerjasama Penyediaan Infrastruktur (KSPI) adalah kerjasama antara Pemerintah dan badan usaha untuk kegiatan penyediaan infrastruktur sesuai dengan ketentuan peraturan perundang-undangan.

KSPI diakui pada saat terjadi perjanjian kerjasama/ kemitraan, yaitu dengan perubahan klasifikasi aset dari aset tetap menjadi aset lainnya KSPI.

3. Aset Tidak Berwujud (ATB):

Aset tidak berwujud (ATB) adalah aset non-moneter yang tidak mempunyai wujud fisik, dan merupakan salah satu jenis aset yang dimiliki oleh pemerintah daerah. Aset ini sering dihubungkan dengan hasil kegiatan entitas dalam menjalankan tugas dan fungsi penelitian dan pengembangan serta sebagian diperoleh dari proses pengadaan dari luar entitas. Aset tak berwujud terdiri atas:

a. *Goodwill:*

Goodwill adalah kelebihaan nilai yang diakui oleh pemerintah daerah akibat adanya pembelian kepentingan/saham di atas nilai buku. *Goodwill* dihitung berdasarkan selisih antara nilai entitas berdasarkan pengakuan dari suatu transaksi peralihan/penjualan kepentingan/saham dengan nilai buku kekayaan bersih perusahaan.

b. Hak Paten atau Hak Cipta:

Hak-hak ini pada dasarnya diperoleh karena adanya kepemilikan kekayaan intelektual atau atas suatu pengetahuan teknis atau suatu karya yang dapat menghasilkan manfaat bagi pemerintah daerah. Selain itu dengan adanya hak ini dapat mengendalikan pemanfaatan aset tersebut dan membatasi pihak lain yang tidak berhak untuk memanfaatkannya.

c. Royalti*:*

Nilai manfaat ekonomi yang akan/dapat diterima atas kepemilikan hak cipta/hak paten/hak lainnya pada saat hak dimaksud akan dimanfaatkan oleh orang, instansi atau perusahaan lain.

d. *Software*

Software komputer yang masuk dalam kategori aset tak berwujud adalah *software* yang bukan merupakan bagian tak terpisahkan dari *hardware* komputer tertentu. Jadi *software* ini adalah yang dapat digunakan di komputer lain. *Software* yang diakui sebagai ATB memiliki karakteristik berupa adanya hak istimewa/eksklusif atas software berkenaan. *Software* dimaksud merupakan *software* komputer yang dipergunakan dalam jangka waktu lebih dari satu tahun.

e. Lisensi:

Lisensi adalah izin yang diberikan pemilik hak paten atau hak cipta yang diberikan kepada pihak lain berdasarkan perjanjian pemberian hak untuk menikmati manfaat ekonomi dari suatu Hak Kekayaan Intelektual yang diberi perlindungan dalam jangka waktu dan syarat tertentu.

f. Hasil kajian/penelitian yang memberikan manfaat jangka panjang:

Hasil kajian/pengembangan yang memberikan manfaat jangka panjang adalah suatu kajian atau pengembangan yang memberikan manfaat ekonomis dan/atau sosial dimasa yang akan datang yang dapat diidentifikasi sebagai aset.

g. Aset Tak Berwujud Lainnya:

Aset tak berwujud lainnya merupakan jenis aset tak berwujud yang tidak dapat dikelompokkan ke dalam jenis aset tak berwujud yang ada.

h. Aset Tak Berwujud dalam Pengerjaan:

Terdapat kemungkinan pengembangan suatu aset tak berwujud yang diperoleh secara internal yang jangka waktu penyelesaiannya melebihi satu tahun anggaran atau pelaksanaan pengembangannya melewati tanggal pelaporan. Dalam hal terjadi seperti ini, maka atas pengeluaran yang telah terjadi dalam rangka pengembangan tersebut sampai dengan tanggal pelaporan harus diakui sebagai aset tak berwujud dalam Pengerjaan *(intangible asset – work in progress)*, dan setelah pekerjaan selesai kemudian akan direklasifikasi menjadi aset tak berwujud yang bersangkutan.

Sesuatu diakui sebagai aset tidak berwujud jika dan hanya jika:

1) Kemungkinan besar diperkirakan manfaat ekonomi di masa datang yang diharapkan atau jasa potensial yang diakibatkan dari ATB tersebut akan mengalir kepada entitas pemerintah daerah atau dinikmati oleh entitas.

2) Biaya perolehan atau nilai wajarnya dapat diukur dengan andal.

Aset Lain-Lain:

Aset tetap yang dimaksudkan untuk dihentikan dari penggunaan aktif pemerintah direklasifikasi ke dalam aset lain-lain. Aset Lain-lain antara lain terdiri dari :

a. Aset yang diusulkan dihapus:

Aset dimaksud merupakan aset yang rusak berat, usang, dan/atau aset tetap yang tidak digunakan karena sedang menunggu proses pemindahtanganan (proses penjualan, sewa beli, penghibahan, penyertaan modal).

b. Aset dalam proses penelusuran:

Aset dalam proses penelusuran adalah aset yang dimiliki oleh pemerintah

daerah namun masih membutuhkan penelusuran keberadaannya.

c. Aset tanah yang tidak masuk neraca:

Aset dimaksud adalah aset tanah milik pemerintah daerah, namun tidak dapat dimanfaatkan lagi untuk menunjang operasional dinas karena terjadi perubahan fisik/dataran tanahnya hilang antara lain karena abrasi, erosi, dan lain-lain.

Pengukuran Aset Lainnya

2. Tagihan Jangka Panjang:
   a. Tagihan Penjualan Angsuran:

   Tagihan penjualan angsuran dinilai sebesar nilai nominal dari kontrak/berita acara penjualan aset yang bersangkutan.

   b. Tagihan Tuntutan Ganti Kerugian Daerah:

   Tuntutan ganti rugi dinilai sebesar nilai nominal dalam Surat Keputusan Pembebanan Kerugian Daerah dengan dokumen pendukung berupa Surat Keterangan Tanggungjawab Mutlak (SKTJM).

2. Kemitraan dengan Pihak Ketiga:

   a. Kerjasama Pemanfaatan (KSP):

   Kerjasama pemanfaatan dinilai sebesar nilai tercatat pada saat perjanjian atau nilai wajar pada saat perjanjian, dipilih yang paling objektif atau paling berdaya uji.

   Setelah selesai perjanjian kerjasama KSP, Pemerintah Daerah dapat memperoleh hasil KSP yang dapat berupa tanah, gedung, bangunan serta sarana dan fasilitas yang diadakan oleh mitra KSP.

   Hasil KSP tersebut berupa tanah, gedung, bangunan serta sarana dan fasilitas yang diadakan oleh mitra KSP diakui sejak diserahkan kepada pemerintah daerah sesuai perjanjian KSP serta dicatat sebesar nilai wajar pada saat penyerahan.

   b. Bangun Guna Serah – BGS:

   BGS dicatat sebesar nilai tercatat aset tetap tanah atau nilai wajar pada saat perjanjian atas tanah yang diserahkan oleh pemerintah daerah kepada pihak ketiga/investor untuk membangun aset BGS tersebut.

   Setelah selesai perjanjian kerjasama BGS, Pemerintah Daerah memperoleh hasil BGS yang sesuai perjanjian yang diadakan oleh mitra BGS.

   Hasil BGS tersebut diakui sejak diserahkan kepada pemerintah daerah sesuai perjanjian BGS serta dicatat sebesar nilai wajar pada saat penyerahan.

a. Bangun Serah Guna – BSG:

BSG dicatat sebesar nilai tercatat aset tetap tanah atau nilai wajar pada saat perjanjian atas tanah yang diserahkan oleh pemerintah daerah kepada pihak ketiga/investor untuk membangun aset BSG tersebut ditambah nilai perolehan bangunan yang diserahkan oleh pihak ketiga.

b. Kerjasama Penyediaan Infrastruktur (KSPI):

Kerjasama penyediaan infrastruktur (KSPI) dinilai sebesar nilai tercatat pada saat perjanjian atau nilai wajar pada saat perjanjian, dipilih yang paling objektif atau paling berdaya uji.Kerjasama ini dilaksanakan khusus dalam rangka penyediaan infrastruktur.

Setelah selesai perjanjian kerjasama KSPI, Pemerintah Daerah dapat memperoleh hasil KSPI berupa infrastruktur seperti jalan, bendungan dan lainnya yang diadakan oleh mitra KSPI.

Hasil KSPI tersebut diakui sejak diserahkan kepada pemerintah daerah sesuai perjanjian KSPI serta dicatat sebesar nilai wajar pada saat penyerahan.

3. Aset Tidak Berwujud:

Aset tak berwujud diukur dengan harga perolehan, yaitu harga yang harus dibayar entitas pemerintah daerah untuk memperoleh suatu aset tak berwujud hingga siap untuk digunakan dan mempunyai manfaat ekonomi yang diharapkan dimasa datang atau jasa potensial yang melekat pada aset tersebut akan mengalir masuk ke dalam entitas pemerintah daerah tersebut. Biaya untuk memperoleh aset tak berwujud dengan pembelian terdiri dari:

a. Harga beli, termasuk biaya import dan pajak-pajak, setelah dikurangi dengan potongan harga dan rabat.

b. Setiap biaya yang dapat diatribusikan secara langsung dalam membawa aset tersebut ke kondisi yang membuat aset tersebut dapat bekerja untuk penggunaan yang dimaksudkan. Contoh dari biaya yang dapat diatribusikan secara langsung adalah:

1) Biaya staf yang timbul secara langsung agar aset tersebut dapat digunakan.

2) Biaya professional yang timbul secara langsung agar aset tersebut dapat digunakan.

3) Biaya pengujian untuk menjamin aset tersebut dapat berfungsi secara baik.

Pengukuran aset tak berwujud yang diperoleh secara internal adalah:

a) Aset Tak Berwujud dari kegiatan pengembangan yang memenuhi syarat pengakuan, diakui sebesar biaya perolehan yang meliputi biaya yang dikeluarkan sejak memenuhi kriteria pengakuan.

b) Pengeluaran atas unsur tidak berwujud yang awalnya telah diakui oleh entitas sebagai beban tidak boleh diakui sebagai bagian dari harga perolehan aset tak berwujud di kemudian hari.

c) Aset tak berwujud yang dihasilkan dari pengembangan software komputer, maka pengeluaran yang dapat dikapitalisasi adalah pengeluaran tahap pengembangan aplikasi.

d) Aset yang memenuhi definisi dan syarat pengakuan aset tak berwujud, namun biaya perolehannya tidak dapat ditelusuri dapat disajikan sebesar nilai wajar.

4. Aset Lain-lain:

   Salah satu yang termasuk dalam kategori dalam aset lain-lain adalah aset tetap yang dimaksudkan untuk dihentikan dari penggunaan aktif pemerintah daerah direklasifikasi ke dalam aset lain-lain menurut nilai tercatat/nilai bukunya.

<u>Amortisasi:</u>

1. Amortisasi dilakukan untuk ATB yang memiliki masa manfaat terbatas.
2. ATB diamortisasi dengan metode garis lurus dengan masa manfaat 5 (lima) tahun, kecuali masa manfaat aset tidak berwujud ditetapkan dalam dokumen perolehan aset tidak berwujud.
3. Perhitungan amortisasi menggunakan pendekatan tahunan. Amortisasi dapat dihitung satu tahun penuh meskipun baru diperoleh satu atau dua bulan atau bahkan dua hari.
4. Amortisasi dilakukan pada tahun diperolehnya aset tidak berwujud.
5. ATB dengan masa manfaat tidak terbatas tidak boleh diamortisasi.
6. Batas minimum pengeluaran aset tidak berwujud yang dapat dikapitalisasi adalah sebesar Rp50.000.000. Pengeluaran di bawah nilai Rp50.000.000 diakui sebagai beban tahun berjalan
7. Penambahan masa manfaat aset tak berwujud karena adanya perbaikan yang berupa *upgrade* disajikan pada tabel sebagai berikut :

Uraian	Jenis	Presentase Renovasi/restorasi/Overhaul dari Nilal Buku Aset Tetap (di luar penyusutan)	Penambahan Masa Manfaat (Tahun)
Software	*Upgrade*	> 0% s.d 25%	1
		> 25% s.d 50%	1
		> 50% s.d 75%	2
		> 75% s.d 100%	2

Pengungkapan aset lainnya dalam catatan atas laporan keuangan, sekurang-kurangnya harus diungkapkan hal-hal sebagai berikut:

1. Pengungkapan aset lainnya dalam catatan atas laporan keuangan,
2. Sekurang-kurangnya harus diungkapkan hal-hal sebagai berikut:

a. Besaran dan rincian aset lainnya.
b. Kebijakan amortisasi atas Aset Tidak Berwujud.
c. Kebijakan pelaksanaan kemitraan dengan pihak ketiga (sewa, KSP,BSG dan BGS).
d. Informasi lainnya yang penting.

4.4.12. Kebijakan Akuntansi Properti Investasi

Definisi dan Klasifikasi

Properti Investasi adalah :
properti untuk menghasilkan pendapatan sewa atau untuk meningkatkan nilai aset atau keduanya, dan tidak untuk:
1. digunakan dalam kegiatan pemerintahan, dimanfaatkan oleh masyarakat umum, dalam produksi atau penyediaan barang atau jasa atau untuk tujuan administratif; atau
2. dijual dan/atau diserahkan dalam rangka pelayanan kepada masyarakat.

Implementasi pengertian Properti Investasi sebagai berikut:

a. menghasilkan pendapatan sewa dan tidak digunakan untuk operasional pemerintahan; atau

b. menghasilkan pendapatan sewa dan tidak untuk dijual atau diserahkan dalam rangka pelayanan kepada masyarakat; atau

c. meningkatkan nilai aset dan tidak digunakan untuk operasional pemerintahan; atau

d. meningkatkan nilai aset dan tidak untuk dijual atau diserahkan dalam rangka pelayanan kepada masyarakat;

Aset yang dikuasai dan/atau dimiliki oleh Pemerintah Kota Semarang pada umumnya digunakan untuk kegiatan operasional pemerintahan, bukan untuk menghasilkan pendapatan sewa atau kenaikan nilai, karena itu aset tersebut tidak memenuhi definisi properti investasi. Dalam beberapa praktik, terdapat aset milik Pemerintah Kota Semarang yang digunakan: (a) secara sebagian untuk menghasilkan pendapatan sewa atau kenaikan nilai dan (b) sebagian lain digunakan untuk kegiatan operasional pemerintahan. Apabila lebih besar daripada 50% dari luas aset milik Pemerintah Kota Semarang yang digunakan untuk menghasilkan pendapatan sewa maka atas aset tersebut akan diperlakukan/diakui sebagai properti investasi. Sebaliknya apabila lebih besar daripada 50% dari luas aset milik Pemerintah Kota Semarang yang digunakan untuk operasional pemerintahan maka atas aset tersebut akan diperlakukan/diakui sebagai aset tetap. Pendekatan untuk diakui pemecahan sebagian properti investasi dan sebagian aset tetap dalam praktik sulit dilakukan karena jika ada pengakuan sebagian properti investasi dan sebagian aset tetap maka:

a. harus ada surat keputusan status penggunaan sebagian sebagai properti investasi dan sebagian sebagai aset tetap; dan

b. sulit dilakukan perhitungan penyusutan atas sebagian properti investasi dan sebagian aset tetap.

Dengan pertimbangan tersebut diatas maka pendekatan untuk aset milik Pemerintah Kota Semarang yang digunakan: (a) secara sebagian untuk menghasilkan pendapatan sewa atau kenaikan nilai dan (b) sebagian lain digunakan untuk kegiatan operasional pemerintahan menggunakan pendekatan mayoritas persentase pemanfaatan yaitu lebih besar daripada 50%.

Pengakuan Properti Investasi

Properti investasi diakui sebagai aset jika dan hanya jika:

1. Besar kemungkinan terdapat manfaat ekonomi yang akan mengalir ke entitas di masa yang akan datang dari aset properti investasi; dan
2. Biaya perolehan atau nilai wajar properti investasi dapat diukur dengan andal.

Pengukuran Properti Investasi

1. Properti investasi diukur pada awalnya sebesar biaya perolehan (biaya transaksi termasuk dalam pengukuran awal tersebut).
2. Apabila properti investasi diperoleh dari transaksi non pertukaran, properti investasi tersebut dinilai dengan menggunakan nilai wajar pada tanggal perolehan.
3. Biaya perolehan dari properti investasi yang dibeli meliputi harga pembelian dan semua pengeluaran yang dapat diatribusikan secara langsung. Pengeluaran yang dapat diatribusikan secara langsung antara lain biaya jasa hukum, pajak dan biaya transaksi lainnya.
4. Properti investasi dinilai dengan metode biaya, yaitu sebesar nilai perolehan dikurangi akumulasi penyusutan.
5. Properti investasi, kecuali tanah, disusutkan dengan metode penyusutan sesuai dengan kebijakan akuntansi yang mengatur mengenai Aset Tetap.

Pengukuran Setelah Pengakuan Awal

1. Alih guna ke atau dari properti investasi dilakukan jika, dan hanya jika, terdapat perubahan penggunaan yang ditunjukkan dengan:

   a. dimulainya penggunaan properti investasi oleh entitas, dialihgunakan dari properti investasi menjadi aset tetap;

   b. dimulainya pengembangan properti investasi untuk dijual, dialihgunakan dari properti investasi menjadi persediaan;

   c. berakhirnya pemakaian aset tetap oleh entitas akuntansi dan/atau entitas pelaporan, dialihgunakan dari aset tetap menjadi properti investasi;

   d. dimulainya sewa operasi ke pihak lain, ditransfer dari persediaan menjadi properti investasi.

2. Alih guna dari properti investasi menjadi aset tetap ditetapkan melalui surat keputusan alih guna atau berita acara serah terima (BAST) atau dokumen yang dipersamakan dari Penyewa kepada Pengelola Barang/Pengguna Barang. Berdasarkan BAST atau dokumen yang dipersamakan tersebut pada periode berikutnya ditampung dalam surat keputusan mengenai penetapan status penggunaan barang.

3. Paragraf Alih Guna (b) mengharuskan entitas mengalihgunakan properti dari properti investasi menjadi persediaan jika, dan hanya jika, terdapat perubahan penggunaan, yang ditunjukkan dengan dimulainya pengembangan dengan tujuan untuk dijual. Jika entitas memutuskan untuk melepas properti investasi tanpa dikembangkan, maka Pemerintah Kota Semarang tetap memperlakukan properti sebagai properti investasi hingga dihentikan pengakuannya (dihapuskan dari laporan posisi keuangan) dan tidak memperlakukannya sebagai persediaan. Demikian juga jika Pemerintah Kota Semarang mulai mengembangkan properti investasi dan akan tetap menggunakannya di masa depan sebagai properti investasi, maka properti investasi tersebut tidak dialihgunakan dan tetap diakui sebagai properti. Alih guna dari properti investasi menjadi persediaan ditetapkan melalui surat keputusan alih guna atau berita acara serah terima (BAST) atau dokumen yang dipersamakan dari Penyewa kepada Pengelola Barang/Pengguna Barang. Surat keputusan alih guna atau berita acara serah terima (BAST) atau dokumen yang dipersamakan sebagai bukti memorial yang menjadi dasar pencatatan sebagai persediaan.

4. Pemerintah Kota Semarang dapat secara teratur mengevaluasi pemanfaatan gedung-gedung untuk menentukan apakah memenuhi syarat sebagai properti investasi. Jika Pemerintah Kota Semarang memutuskan untuk menahan bangunan tersebut untuk kemampuannya dalam menghasilkan pendapatan sewa dan potensi kenaikan nilai maka bangunan tersebut diklasifikasikan sebagai properti investasi pada permulaan berlakunya sewa. Alih guna dari aset tetap menjadi properti investasi ditetapkan melalui surat keputusan alih guna atau berita acara serah terima (BAST) atau dokumen yang dipersamakan dari Pengelola Barang/Pengguna Barang kepada Penyewa. Berdasarkan BAST atau dokumen yang dipersamakan tersebut pada periode berikutnya ditampung dalam surat keputusan mengenai penetapan status penggunaan barang.

<u>Penyajian Properti Investasi</u>
1. Sesuai dengan kebijakan akuntansi yang mengatur Penyajian Laporan Keuangan, properti investasi diklasifikasikan dalam aset non lancar.
2. Properti investasi disajikan terpisah dari kelompok aset tetap dan aset lainnya.
3. Karena sifat dari pengklasifikasian properti investasi adalah untuk memperoleh pendapatan sewa atau kenaikan nilai, entitas dapat saja memiliki niat untuk menjual apabila kenaikan nilai atas properti investasi menguntungkan dan entitas tidak akan memanfaatkan properti tersebut di masa mendatang. Pengklasifikasian properti investasi tidak mempertimbangkan maksud pemilihan aset properti investasi secara berkelanjutan atau tidak berkelanjutan.

<u>Pengungkapan Properti Investasi</u>
1. Dasar penilaian yang digunakan untuk menentukan nilai tercatat (carrying amount);
2. Metode penyusutan yang digunakan;
3. Masa manfaat atau tarif penyusutan yang digunakan;
4. Jumlah tercatat bruto dan akumulasi penyusutan (agregat dengan akumulasi rugi penurunan nilai) pada awal dan akhir periode;
5. Rekonsiliasi jumlah tercatat properti investasi pada awal dan akhir periode

4.4.12 Kebijakan Akuntansi Kewajiban

<u>Definisi dan Klasifikasi Kewajiban:</u>

Kewajiban adalah

Utang yang timbul dari peristiwa masa lalu yang penyelesaiannya mengakibatkan aliran keluar sumber daya ekonomi Pemerintah Kota Semarang.

Klasifikasi Kewajiban

Dalam neraca pemerintah kota Semarang, kewajiban diklasifikasikan dalam kewajiban jangka pendek dan kewajiban jangka panjang, yaitu:

1. Kewajiban jangka pendek:
   Kewajiban jangka pendek merupakan kewajiban pemerintah kota Semarang yang diharapkan dibayar dalam waktu 12 (dua belas) bulan setelah tanggal pelaporan.
2. Kewajiban jangka panjang:

   Kewajiban jangka panjang mencakup semua kewajiban pemerintah kota Semarang yang harus dibayar kembali atau jatuh tempo lebih dari 12 (dua belas) bulan setelah tanggal pelaporan.

Pengakuan Kewajiban

1. Kewajiban diakui jika besar kemungkinan bahwa pengeluaran sumber daya ekonomi akan dilakukan atau telah dilakukan untuk menyelesaikan kewajiban yang ada sampai saat sekarang dan perubahan atas kewajiban tersebut mempunyai nilai penyelesaian yang dapat diukur dengan andal.

2. Kewajiban diakui pada saat dana pinjaman diterima dan/atau pada saat kewajiban timbul.

Pengukuran Kewajiban

1. Kewajiban dicatat sebesar nilai nominal. Kewajiban dalam mata uang asing dijabarkan dan dinyatakan dalam mata uang rupiah. Penjabaran mata uang asing menggunakan kurs tengah bank sentral pada tanggal neraca.

Pengungkapan Kewajiban

Untuk meningkatkan kegunaan analisis, informasi-informasi yang harus disajikan dalam Catatan Atas Laporan Keuangan adalah:

1. Jumlah saldo kewajiban jangka pendek dan jangka panjang yang diklasifikasikan berdasarkan pemberi pinjaman.

2. Jumlah saldo kewajiban berupa utang Pemerintah Kota Semarang berdasarkan jenis sekuritas utang Pemerintah Kota Semarang dan jatuh temponya.

3. Bunga pinjaman yang terutang pada periode berjalan dan tingkat bunga yang berlaku.

4. Konsekuensi dilakukannya penyelesaian kewajiban sebelum jatuh tempo.

5. Perjanjian restrukturisasi utang yang meliputi:

   a. Pengurangan pinjaman.

   b. Modifikasi persyaratan utang.

   c. Pengurangan tingkat bunga pinjaman.

   d. Pengunduran jatuh tempo pinjaman.

   e. Pengurangan nilai jatuh tempo pinjman.

   f. Pengurangan jumlah bunga terutang sampai dengan periode pelaporan.

6. Jumlah tunggakan pinjaman yang disajikan dalam bentuk daftar umum utang berdasarkan kreditur.

7. Biaya pinjaman:

   a. Perlakuan biaya pinjaman.

   b. Jumlah biaya pinjaman yang dikapitalisasi pada periode yang bersangkutan.

   c. Tingkat kapitalisasi yang dipergunakan.

4.4.13 Kebijakan Akuntansi Ekuitas

Definisi dan Klasifikasi Ekuitas

1. Ekuitas adalah kekayaan bersih pemerintah kota Semarang yang merupakan selisih antara aset dan kewajiban pemerintah kota Semarang.

Klasifikasi:

2. Ekuitas diklasifikasikan dalam:

   a. Ekuitas Awal.

   b. Surplus/Defisit LO.

   c. Koreksi-koreksi yang menambah/mengurangi Ekuitas.

Pengakuan dan pengukuran ekuitas

3. Pengakuan dan pengukuran ekuitas telah dijabarkan berkaitan dengan akun investasi jangka pendek, investasi jangka panjang, aset tetap, aset lainnya, dana cadangan, penerimaan pembiayaan, pengeluaran pembiayaan, pendapatan, biaya dan pengakuan kewajiban.

Penyajian Laporan Keuangan Konsolidasi

Laporan keuangan konsolidasian terdiri dari Laporan Realisasi Anggaran (LRA), Neraca, Laporan Operasional (LO) dan Catatan atas Laporan Keuangan. Laporan keuangan konsolidasian disajikan untuk periode pelaporan yang sama dengan periode pelaporan keuangan entitas pelaporan dan berisi jumlah komparatif dengan periode sebelumnya.

Dalam kebijakan ini proses konsolidasi diikuti dengan eliminasi akun-akun timbal balik *(reciprocal accounts).*

BAB V
PENJELASAN POS-POS LAPORAN KEUANGAN PEMERINTAH KOTA SEMARANG

5.1 PENJELASAN ATAS POS - POS LAPORAN REALISASI ANGGARAN (LRA)

1. PENDAPATAN

Setiap Pemerintah Daerah wajib meningkatkan kesejahteraan masyarakat melalui pembangunan daerah. Untuk membangun daerah diperlukan pembiayaan yang bersumber dari pendapatan. Pendapatan dapat berasal dari potensi daerah yang bersangkutan maupun dari provinsi dan pusat. Pendapatan yang digunakan untuk mendanai aktivitas Pemerintah Kota Semarang dapat dibagi menjadi Pendapatan Asli Daerah (PAD), Pendapatan Transfer, dan Lain-lain Pendapatan Daerah yang Sah. Anggaran dan realisasi atas Pendapatan Daerah Kota Semarang pada Tahun Anggaran 2025 serta realisasi Tahun Anggaran 2024 disajikan sebagai berikut:

No	PENDAPATAN DAERAH	Anggaran 2025	Realisasi 2025	Rasio	Lebih/Kurang	Realisasi 2024
		Rp	Rp	%	Rp	Rp
a.	Pendapatan Asli Daerah	3.904.690.263.565,00	3.441.214.177.016,36	88,13%	(463.476.086.548,64)	2.885.774.306.352,00
b.	Pendapatan Transfer	2.373.825.832.308,00	2.364.841.214.535,00	99,62%	(8.984.617.773,00)	2.582.075.135.129,00
c	Lain-lain Pendapatan Daerah yang Sah	22.162.938.117,00	22.162.938.117,00	100,00%	0,00	0,00
	JUMLAH	**6.300.679.033.990,00**	**5.828.218.329.668,36**	**92,50%**	**(472.460.704.321,64)**	**5.467.849.441.481,00**

Realisasi atas anggaran Pendapatan Daerah Kota Semarang Tahun Anggaran 2025 menunjukkan jumlah pendapatan daerah sebesar Rp5.828.218.329.668,36 atau 92,50% dari anggaran yang telah ditetapkan sebesar Rp6.300.679.033.990,00. Dibandingkan dengan realisasi Tahun Anggaran 2024 sebesar Rp5.467.849.441.481,00 hal ini mengandung arti bahwa pendapatan mengalami kenaikan sebesar Rp360.368.888.187,36.

Realisasi masing-masing kelompok Pendapatan Daerah Kota Semarang untuk Tahun Anggaran 2025 selengkapnya dapat dirinci sebagai berikut.

a. Pendapatan Asli Daerah (PAD)

Rincian menurut jenis pendapatan masing-masing PAD Tahun Anggaran 2025 dan 2024 dapat dijelaskan berdasarkan objek pendapatan sebagai berikut:

No	PENDAPATAN ASLI DAERAH (PAD)	Anggaran 2025	Realisasi 2025	Rasio	Lebih/Kurang	Realisasi 2024
		Rp	Rp	%	Rp	Rp
1)	Pendapatan Pajak Daerah	3.090.722.250.000,00	2.736.963.543.710,00	88,55%	(353.758.706.290,00)	2.196.946.311.555,00
2)	Pendapatan Retribusi Daerah	695.371.570.256,00	556.268.433.763,00	80,00%	(139.103.136.493,00)	539.634.310.123,00
3)	Pendapatan Hasil Pengelolaan Kekayaan Daerah yang Dipisahkan	80.494.038.309,00	89.458.532.486,00	111,14%	8.964.494.177,00	83.624.549.830,00
4)	Lain-lain PAD yang Sah	38.102.405.000,00	58.523.667.057,36	153,60%	20.421.262.057,36	65.569.134.844,00
	JUMLAH	**3.904.690.263.565,00**	**3.441.214.177.016,36**	**88,13%**	**(463.476.086.548,64)**	**2.885.774.306.352,00**

Realisasi Pendapatan Asli Daerah Pemerintah Kota Semarang Tahun Anggaran 2025 sebesar Rp3.441.214.177.016,36 atau 88,13% dari target yang ditetapkan sebesar Rp3.904.690.263.565,00. Jika dibandingkan dengan realisasi Tahun Anggaran 2024 sebesar Rp2.885.774.306.352,00 terdapat kenaikan sebesar Rp555.439.870.664,36.

Realisasi PAD masing-masing diuraikan sebagai berikut.

1) Pendapatan Pajak Daerah

Pajak adalah kontribusi wajib pajak kepada daerah yang terutang oleh pribadi atau badan yang bersifat memaksa berdasarkan Undang-Undang, dengan tidak mendapatkan imbalan secara langsung dan digunakan untuk keperluan daerah bagi sebesar-besarnya kemakmuran rakyat. Pajak Daerah Pemerintah Kota Semarang merupakan salah satu komponen Pendapatan Asli Daerah (PAD) yang tata cara pemungutannya diatur dengan Peraturan Daerah (Perda) Kota Semarang. Satuan Kerja Perangkat Daerah (SKPD) yang melakukan pengelolaan pendapatan Pajak Daerah adalah Badan Pendapatan Daerah (Bapenda) Kota Semarang.

Berdasarkan Undang-Undang Nomor 1 Tahun 2022 tentang Hubungan Keuangan antara Pemerintah Pusat dan Pemerintah Daerah yang sudah diturunkan kedalam Peraturan Wali Kota Nomor 28 tahun 2024 tentang Petunjuk Pelaksanaan Pemungutan Pajak Daerah, jenis pajak yang dipungut oleh Pemerintah Kota Semarang terdiri atas:

No	PENDAPATAN PAJAK DAERAH	Anggaran 2025	Realisasi 2025	Rasio	Lebih/Kurang	Realisasi 2024
		Rp	Rp	%	Rp	Rp
a)	Pajak Reklame	42.339.000.000,00	45.402.620.866,00	107,24%	3.063.620.866,00	33.525.539.692,00
b)	Pajak Air Tanah	26.810.000.000,00	19.013.475.434,00	70,92%	(7.796.524.566,00)	20.720.803.982,00
c)	Pajak Sarang Burung Walet	850.000,00	850.000,00	100,00%	0,00	700.000,00
d)	Pajak Mineral Bukan Logam dan Batuan	182.400.000,00	334.288.600,00	183,27%	151.888.600,00	245.236.800,00
e)	Pajak Bumi dan Bangunan Perdesaan dan Perkotaan (PBBP2)	704.600.000.000,00	670.859.359.173,00	95,21%	(33.740.640.827,00)	627.818.307.804,00
f)	Bea Perolehan Hak Atas Tanah dan Bangunan (BPHTB)	777.000.000.000,00	668.415.571.585,00	86,03%	(108.584.428.415,00)	695.581.576.009,00
g)	Pajak Barang dan Jasa Tertentu (PBJT)	933.940.000.000,00	848.816.526.952,00	90,89%	(85.123.473.048,00)	816.815.422.768,00
h)	Opsen Pajak Kendaraan Bermotor (PKB)	430.000.000.000,00	338.331.495.100,00	78,68%	(91.668.504.900,00)	2.238.724.500,00
i)	Opsen Bea Balik Nama Kendaraan Bermotor (BBNKB)	175.850.000.000,00	145.789.356.000,00	82,91%	(30.060.644.000,00)	0,00
	JUMLAH	**3.090.722.250.000,00**	**2.736.963.543.710,00**	**88,55%**	**(353.758.706.290,00)**	**2.196.946.311.555,00**

Dari tabel diatas dapat dijelaskan sebagai berikut:

a) Realisasi Pajak Reklame sebesar Rp45.402.620.866,00 atau mencapai 107,24% dari anggaran yang ditetapkan sebesar Rp42.339.000.000,00, sehingga terdapat realisasi lebih sebesar Rp3.063.620.866,00. Capaian tersebut dipengaruhi oleh:

(1) adanya perubahan nilai sewa reklame yang menyebabkan pendapatan pajak reklame meningkat akan tetapi disertai dengan pemberian relaksasi pajak sehingga kepatuhan dari wajib pajak tetap terjaga;
(2) kegiatan pengawasan dan penindakan secara tegas terhadap Wajib Pajak yang tidak tertib melakukan pembayaran; dan
(3) adanya tambahan potensi baru dari reklame videotron sepanjang tahun 2025 seiring peralihan sebagian Wajib Pajak dari reklame cetak seperti baliho ke reklame videotron.

b) Realisasi Pajak Air Tanah sebesar Rp19.013.475.434,00 atau mencapai 70,92% dari anggaran yang ditetapkan sebesar Rp26.810.000.000,00, sehingga terdapat realisasi kurang sebesar Rp7.796.524.566,00. Kondisi tersebut dipengaruhi oleh:
(1) berlakunya Peraturan Wali Kota Semarang Nomor 23 Tahun 2023 tentang Zonasi Bebas Air Tanah yang membatasi pemanfaatan air tanah pada kawasan tertentu di Kota Semarang;
(2) tidak beroperasinya beberapa pabrik di Kota Semarang yang pada akhirnya secara langsung menyebabkan penurunan penggunaan air tanah; dan
(3) Pemerintah Kota Semarang belum melaksanakan Peraturan Gubernur Provinsi Jawa Tengah Nomor 7 Tahun 2025 tentang Penetapan Nilai Perolehan Air Tanah.

Atas permasalahan tersebut, langkah yang diupayakan antara lain:
(1) mengintensifkan pengawasan penggunaan air tanah oleh Wajib Pajak yang masih beroperasi;
(2) berkoordinasi dengan instansi teknis (ESDM dan lingkungan hidup) terkait kebijakan zona air tanah untuk penyesuaian target; dan
(3) mengimplementasikan Peraturan Gubernur Provinsi Jawa Tengah Nomor 7 Tahun 2025 tentang Penetapan Nilai Perolehan Air Tanah dengan mempertimbangkan kondisi ekonomi masyarakat.

c) Realisasi Pajak Sarang Burung Walet sebesar Rp850.000,00 atau mencapai 100,00% dari anggaran yang ditetapkan sebesar Rp850.000,00. Capaian tersebut dipengaruhi oleh jumlah objek Sarang Burung Walet yang aktif hanya satu Wajib Pajak dan telah melakukan pembayaran sesuai dengan ketentuan.

d) Realisasi Pajak Mineral Bukan Logam dan Batuan sebesar Rp334.288.600,00 atau mencapai 183,27% dari anggaran yang ditetapkan sebesar Rp182.400.000,00, sehingga terdapat realisasi lebih sebesar Rp151.888.600,00. Capaian tersebut dipengaruhi oleh meningkatnya permintaan tanah galian C di Kota Semarang seiring tingginya kegiatan pembangunan serta kebutuhan material untuk penanggulangan banjir rob.

e) Realisasi Pajak Bumi dan Bangunan Perdesaan dan Perkotaan (PBBP2) sebesar Rp670.859.359.173,00 atau mencapai 95,21% dari anggaran yang ditetapkan sebesar Rp704.600.000.000,00, sehingga

terdapat realisasi kurang sebesar Rp33.740.640.827,00. Kondisi tersebut dipengaruhi oleh:

(1) adanya kebijakan pemberian keringanan pajak yang diberikan sepanjang tahun 2025; dan
(2) tidak adanya kenaikan NJOP dalam beberapa tahun terakhir sebagai tindak lanjut atas Surat Edaran Menteri Dalam Negeri Nomor 900.1.13.1/4528/SJ tanggal 14 Agustus 2025 tentang Penyesuaian Penetapan Kebijakan Pajak Daerah dan Retribusi Daerah yang mengimbau pemerintah daerah untuk mempertimbangkan kondisi masyarakat dalam menetapkan PBB agar tidak menimbulkan beban bagi masyarakat.

Atas permasalahan tersebut, langkah yang diupayakan antara lain:

(1) melaksanakan kegiatan konfirmasi tunggakan dan penagihan pajak yang bekerja sama dengan Aparat Penegak Hukum, Kejaksaan, maupun BPN guna meningkatkan kepatuhan Wajib Pajak; dan
(2) melakukan pemutakhiran data objek pajak yang belum sesuai dengan kondisi di lapangan.

f) Realisasi Bea Perolehan Hak atas Tanah dan Bangunan (BPHTB) sebesar Rp668.415.571.585,00 atau mencapai 86,03% dari anggaran yang ditetapkan sebesar Rp777.000.000.000,00, sehingga terdapat realisasi kurang sebesar Rp108.584.428.415,00. Kondisi tersebut dipengaruhi oleh:

(1) karakteristik BPHTB yang bersifat transaksional, sehingga apabila belum terjadi transaksi atau penandatanganan akta maka BPHTB belum dapat dipungut;
(2) adanya potensi penerimaan dari transaksi aset oleh beberapa perusahaan besar yang masih terkendala proses sertifikasi dan hingga saat ini belum selesai; dan
(3) kondisi perekonomian serta tekanan inflasi global yang menimbulkan ketidakpastian ekonomi sehingga mempengaruhi aktivitas jual beli properti di Kota Semarang.

Atas permasalahan tersebut, langkah yang diupayakan antara lain:

(1) meningkatkan koordinasi dengan PPAT/Notaris, BPN, serta instansi terkait lainnya dalam rangka optimalisasi pelaporan transaksi;
(2) melakukan evaluasi target BPHTB dengan mempertimbangkan kondisi makro ekonomi dan pasar properti;
(3) mendorong percepatan layanan dan kemudahan administrasi BPHTB guna meningkatkan minat transaksi properti.

g) Realisasi Pajak Barang dan Jasa Tertentu (PBJT) sebesar Rp848.816.526.952,00 atau mencapai 90,89% dari anggaran yang ditetapkan sebesar Rp933.940.000.000,00, sehingga terdapat realisasi kurang sebesar Rp85.123.473.048,00 dengan rincian sebagaimana disajikan pada tabel berikut.

No	Pajak Barang dan Jasa Tertentu (PBJT)	Anggaran 2025	Realisasi 2025	Rasio	Lebih/Kurang	Realisasi 2024
		Rp	Rp	%	Rp	Rp
(1)	PBJT-Makanan dan/atau Minuman	275.000.000.000,00	286.907.824.779,00	104,33%	11.907.824.779,00	256.050.771.800,00
(2)	PBJT-Tenaga Listrik	372.750.000.000,00	335.917.015.879,00	90,12%	(36.832.984.121,00)	340.042.261.322,00
(3)	PBJT-Jasa Perhotelan	215.150.000.000,00	170.173.131.675,00	79,10%	(44.976.868.325,00)	175.181.319.288,00
(4)	PBJT-Jasa Parkir	30.770.000.000,00	13.110.905.207,00	42,61%	(17.659.094.793,00)	12.163.643.023,00
(5)	PBJT-Jasa Kesenian dan Hiburan	40.270.000.000,00	42.707.649.412,00	106,05%	2.437.649.412,00	33.377.427.335,00
	JUMLAH	**933.940.000.000,00**	**848.816.526.952,00**	**90,89%**	**(85.123.473.048,00)**	**816.815.422.768,00**

(1) Realisasi PBJT-Makanan dan/atau Minuman sebesar Rp286.907.824.779,00 atau mencapai 104,33% dari target yang ditetapkan sebesar Rp275.000.000.000,00, sehingga terdapat realisasi lebih sebesar Rp11.907.824.779,00. Capaian tersebut dipengaruhi oleh:
   (a) meningkatnya jumlah objek pajak restoran sebesar 5,50% dibandingkan tahun sebelumnya;
   (b) meningkatnya kunjungan wisatawan ke Kota Semarang dari 7,3 juta orang pada tahun 2024 menjadi 7,6 juta orang pada tahun 2025 sehingga berdampak pada peningkatan pendapatan objek pajak restoran; dan
   (c) kegiatan pengawasan dan penindakan yang tegas terhadap Wajib Pajak yang tidak tertib melakukan pembayaran.

(2) Realisasi PBJT-Tenaga Listrik sebesar Rp335.917.015.879,00 atau mencapai 90,12% dari target yang ditetapkan sebesar Rp372.750.000.000,00, sehingga terdapat realisasi kurang sebesar Rp36.832.984.121,00. Kondisi tersebut dipengaruhi oleh:
   (a) pemberian diskon tarif listrik pada awal tahun 2025 yang mendorong pelanggan melakukan pembelian token listrik dalam jumlah besar pada periode tersebut, sehingga pada bulan-bulan berikutnya relatif tidak terjadi pembelian token listrik; dan
   (b) tidak beroperasinya beberapa pabrik di Kota Semarang yang secara langsung menyebabkan penurunan konsumsi listrik.

   Atas permasalahan tersebut, langkah yang diupayakan:
   (a) meningkatkan koordinasi dengan PT PLN untuk memperoleh data konsumsi listrik secara lebih akurat dan berkala; dan
   (b) mengoptimalkan pengawasan serta verifikasi atas pelaporan pajak listrik.

(3) Realisasi PBJT-Jasa Perhotelan sebesar Rp170.173.131.675,00 atau mencapai 79,10% dari target yang ditetapkan sebesar Rp215.150.000.000,00, sehingga terdapat realisasi kurang sebesar Rp44.976.868.325,00. Kondisi tersebut dipengaruhi oleh:
   (a) kebijakan efisiensi belanja pemerintah yang menyebabkan penurunan kegiatan yang diselenggarakan di hotel sehingga berdampak pada menurunnya pendapatan hotel; dan

(b) menurunnya tingkat okupansi hotel pada tahun 2025.

Atas permasalahan tersebut, langkah yang diupayakan:

(a) melakukan intensifikasi pajak hotel melalui pengawasan kepatuhan pelaporan omzet dan pembayaran pajak secara berkala;

(b) berkoordinasi dengan perangkat daerah serta pelaku usaha untuk mendorong kembali kegiatan MICE (*Meetings, Incentives, Conventions, and Exhibitions*) dan kegiatan daerah guna meningkatkan tingkat hunian hotel; dan

(c) mendorong promosi pariwisata serta penyelenggaraan kegiatan daerah yang bekerja sama dengan perangkat daerah terkait.

(4) Realisasi PBJT-Jasa Parkir sebesar Rp13.110.905.207,00 atau mencapai 42,61% dari target yang ditetapkan sebesar Rp30.770.000.000,00, sehingga terdapat realisasi kurang sebesar Rp17.659.094.793,00. Kondisi tersebut dipengaruhi oleh:

(a) adanya penurunan tarif pajak jasa parkir dari sebelumnya 25,00% menjadi 10,00%;

(b) meningkatnya penggunaan transportasi daring (*online*), misalnya pada kunjungan ke pusat perbelanjaan sehingga berdampak pada menurunnya pendapatan parkir; dan

(c) masih maraknya praktik parkir liar yang menyebabkan tidak terpungutnya pajak jasa parkir maupun retribusi jasa parkir.

Atas permasalahan tersebut, langkah yang diupayakan:

(a) melakukan evaluasi dan penyesuaian target penerimaan pajak jasa parkir sesuai dengan tarif pajak yang berlaku;

(b) mengintensifkan pengawasan terhadap Wajib Pajak parkir, khususnya pada lokasi yang memiliki potensi tinggi; dan

(c) melakukan penertiban parkir liar bekerja sama dengan aparat penegak hukum serta perangkat daerah terkait.

(5) Realisasi PBJT-Jasa Kesenian dan Hiburan sebesar Rp42.707.649.412,00 atau mencapai 106,05% dari target yang ditetapkan sebesar Rp40.270.000.000,00, sehingga terdapat realisasi lebih sebesar Rp2.437.649.412,00. Capaian tersebut dipengaruhi oleh:

(a) kegiatan pengawasan dan penindakan secara tegas terhadap Wajib Pajak yang tidak tertib melakukan pembayaran;

(b) adanya penyesuaian tarif pada beberapa sub rincian PBJT-Jasa Kesenian dan Hiburan sesuai dengan Undang-Undang Nomor 1 Tahun 2022 tentang Hubungan Keuangan antara Pemerintah Pusat dan Pemerintahan Daerah, yang menetapkan tarif hingga sebesar 40,00%; dan

(c) adanya tambahan objek pajak hiburan baru sepanjang tahun 2025.

h) Realisasi Opsen Pajak Kendaraan Bermotor (PKB) sebesar Rp338.331.495.100,00 atau mencapai 78,68% dari anggaran yang ditetapkan sebesar Rp430.000.000.000,00, sehingga terdapat realisasi kurang sebesar Rp91.668.504.900,00. Kondisi tersebut dipengaruhi oleh:
   (1) adanya program pemutihan PKB yang berdampak pada tidak dipungutnya pembayaran tunggakan/pokok piutang kendaraan bermotor sampai dengan tahun 2024;
   (2) meningkatnya peralihan masyarakat dari kendaraan berbahan bakar minyak (BBM) ke kendaraan listrik yang tarif pajaknya lebih rendah karena masih mendapatkan subsidi sepanjang tahun 2025; dan
   (3) melambatnya kondisi perekonomian yang berdampak pada penurunan penjualan kendaraan baru.

   Atas permasalahan tersebut, langkah yang diupayakan:
   (1) mendukung pelaksanaan program insentif atau relaksasi pajak sesuai kebijakan pemerintah dalam rangka meningkatkan kepatuhan pembayaran;
   (2) berkoordinasi dengan instansi terkait untuk optimalisasi data kendaraan bermotor;
   (3) melakukan sosialisasi dan edukasi kepada masyarakat terkait pentingnya kepatuhan dalam pembayaran PKB; dan
   (4) meningkatkan intensifikasi dan ekstensifikasi pemungutan PKB melalui penagihan aktif terhadap Wajib Pajak yang menunggak.

i) Realisasi Opsen Bea Balik Nama Kendaraan Bermotor (BBNKB) sebesar Rp145.789.356.000,00 atau mencapai 82,91% dari anggaran yang ditetapkan sebesar Rp175.850.000.000,00, sehingga terdapat realisasi kurang sebesar Rp30.060.644.000,00. Kondisi tersebut dipengaruhi oleh tingginya minat masyarakat dalam memilih kendaraan listrik yang memiliki tarif pajak lebih rendah serta masih memperoleh insentif dari pemerintah sepanjang tahun 2025. Adapun langkah yang akan dilakukan antara lain mendukung pelaksanaan program insentif atau relaksasi pajak sesuai dengan kebijakan pemerintah guna meningkatkan kepatuhan masyarakat dalam melakukan pembayaran pajak, serta melaksanakan sosialisasi dan edukasi kepada masyarakat mengenai pentingnya kepatuhan dalam pembayaran pajak kendaraan bermotor.

2) Pendapatan Retribusi Daerah

Pendapatan retribusi adalah pendapatan yang terkait dengan pungutan daerah sebagai pembayaran atas jasa atau pemberian izin tertentu yang khusus dan /atau diberikan oleh pemerintah daerah untuk kepentingan orang atau badan. Pemungutan Retribusi Daerah mendasarkan pada:

a) Undang-Undang Nomor 1 Tahun 2022 tentang Hubungan Keuangan antara Pemerintah Pusat dan Pemerintah Daerah;

b) Peraturan Pemerintah Nomor 35 Tahun 2023 tentang Ketentuan Umum Pajak Daerah dan Retribusi Daerah;
c) Peraturan Daerah Kota Semarang Nomor 10 Tahun 2023 Tentang Pajak Daerah dan Retribusi Daerah sebagaimana telah diubah dengan Peraturan Daerah Kota Semarang Nomor 4 Tahun 2025 Tentang Perubahan Atas Peraturan Daerah Kota Semarang Nomor 10 Tahun 2023 Tentang Pajak Daerah dan Retribusi Daerah;
d) Peraturan Wali Kota Semarang Nomor 60 Tahun 2024 Tentang Petunjuk Teknis Pemungutan Retribusi Jasa Umum;
e) Peraturan Wali Kota Semarang Nomor 61 Tahun 2024 Tentang Petunjuk Teknis Pemungutan Retribusi Jasa Usaha.

Target dan realisasi Pendapatan Retribusi Daerah Tahun Anggaran 2025 dapat dirinci pada tabel sebagai berikut:

No	PENDAPATAN RETRIBUSI DAERAH	Anggaran 2025	Realisasi 2025	Rasio	Lebih/Kurang	Realisasi 2024
		Rp	Rp	%	Rp	Rp
a)	Retribusi Jasa Umum	553.352.895.515,00	439.952.785.550,00	79,51%	(113.400.109.965,00)	422.597.102.499,00
b)	Retribusi Jasa Usaha	96.979.360.910,00	74.855.843.832,00	77,19%	(22.123.517.078,00)	79.937.655.200,00
c)	Retribusi Perizinan Tertentu	45.039.313.831,00	41.459.804.381,00	92,05%	(3.579.509.450,00)	37.099.552.424,00
	JUMLAH	**695.371.570.256,00**	**556.268.433.763,00**	**80,00%**	**(139.103.136.493,00)**	**539.634.310.123,00**

Berdasarkan tabel di atas menunjukkan bahwa anggaran Pendapatan Retribusi Daerah Tahun Anggaran 2025 sebesar Rp695.371.570.256,00 terealisasi sebesar Rp556.268.433.763,00 atau 80,00%. Dibandingkan dengan realisasi Tahun Anggaran 2024 sebesar Rp539.634.310.123,00, mengalami kenaikan sebesar Rp16.634.123.640,00.

Realisasi Pendapatan Retribusi Daerah Tahun Anggaran 2025 dapat diuraikan sebagai berikut:

a) Retribusi Jasa Umum

Pendapatan Retribusi Jasa Umum merupakan penerimaan daerah yang bersumber dari pungutan atas jasa yang disediakan atau diberikan oleh Pemerintah Daerah untuk tujuan kepentingan dan kemanfaatan umum serta dapat dinikmati oleh orang pribadi atau Badan. Retribusi Jasa Umum dapat dirinci sebagai berikut:

No	RETRIBUSI JASA UMUM	Anggaran 2025	Realisasi 2025	Rasio	Lebih/Kurang	Realisasi 2024
		Rp	Rp	%	Rp	Rp
(1)	Retribusi Pelayanan Kesehatan	435.706.890.088,00	388.745.964.131,00	89,22%	(46.960.925.957,00)	372.255.084.522,00
(2)	Retribusi Pelayanan Persampahan/ Kebersihan	63.033.949.977,00	33.639.634.600,00	53,37%	(29.394.315.377,00)	32.361.252.900,00
(3)	Retribusi Pelayanan Pemakaman dan Pengabuan Mayat	0,00	0,00	0,00%	0,00	1.529.000,00
(4)	Retribusi Pelayanan Parkir di Tepi Jalan Umum	25.285.295.250,00	4.060.308.240,00	16,06%	(21.224.987.010,00)	3.898.203.296,00
(5)	Retribusi Pelayanan Pasar	28.449.560.200,00	12.774.858.579,00	44,90%	(15.674.701.621,00)	13.346.354.671,00
(6)	Retribusi Penyediaan dan/atau Penyedotan Kakus	877.200.000,00	732.020.000,00	83,45%	(145.180.000,00)	734.678.110,00
	JUMLAH	**553.352.895.515,00**	**439.952.785.550,00**	**79,51%**	**(113.400.109.965,00)**	**422.597.102.499,00**

Berdasarkan tabel di atas menunjukkan anggaran pendapatan retribusi jasa umum Tahun Anggaran 2025 sebesar Rp553.352.895.515,00 terealisasi sebesar Rp439.952.785.550,00 atau 79,51%. Dibandingkan dengan realisasi Tahun Anggaran 2024 sebesar Rp422.597.102.499,00 mengalami kenaikan sebesar Rp17.355.683.051,00.

Dari tabel diatas dapat dijelaskan sebagai berikut:

(1) Retribusi Pelayanan Kesehatan yang dikelola oleh Dinas Kesehatan, RSUD K.R.M.T Wongsonegoro, dan Dinas Pertanian pada Tahun Anggaran 2025 terealisasi sebesar Rp388.745.964.131,00 dari anggaran yang ditetapkan sebesar Rp435.706.890.088,00 atau 89,22%.

No	SKPD	Anggaran 2025	Realisasi 2025	Rasio	Lebih/Kurang	Realisasi 2024
		Rp	Rp	%	Rp	Rp
1	Dinas Kesehatan	88.681.837.339,00	98.535.277.164,00	111,11%	9.853.439.825,00	92.815.638.900,00
2	RSWN	347.025.052.749,00	290.210.686.967,00	83,63%	(56.814.365.782,00)	279.386.615.622,00
3	Dinas Pertanian	0,00	0,00	0,00%	0,00	52.830.000,00
	JUMLAH	**435.706.890.088,00**	**388.745.964.131,00**	**89,22%**	**(46.960.925.957,00)**	**372.255.084.522,00**

Pada Dinas Kesehatan, Retribusi Pelayanan Kesehatan memuat pendapatan BLUD berupa pelayanan kesehatan di 39 Puskesmas dan 1 UPTD Laboratorium Kesehatan. Pada Tahun Anggaran 2025 realisasi pendapatan mencapai 111,11% dari target yang ditetapkan. Capaian tersebut dipengaruhi oleh penambahan jumlah peserta BPJS yang terdaftar di Puskesmas Kota Semarang, kenaikan tarif tindakan sesuai Peraturan Daerah Kota Semarang Nomor 4 Tahun 2025, serta pembayaran piutang retribusi dari tahun-tahun sebelumnya.

Kemudian pada RSUD K.R.M.T Wongsonegoro (RSWN), Retribusi Pelayanan Kesehatan memuat pendapatan BLUD yang bersumber dari jasa layanan kesehatan yang terealisasi sebesar 83,63% dari target. Kondisi tersebut dipengaruhi oleh penurunan pendapatan pasien BPJS di Rawat Jalan, Rawat Inap, Pasien Jasa Raharja dan Asuransi Lainnya. Atas permasalahan tersebut, langkah yang diupayakan antara lain dengan melakukan koordinasi dengan tenaga medis internal, BPJS dan asuransi penjamin kesehatan pasien lainnya. Kemudian melakukan sosialisasi dan edukasi kepada masyarakat tentang jenis layanan dan manfaatnya, seperti kunjungan ke sekolah-sekolah, perusahaan atau perbankan untuk kerjasama *Medical Check-Up* atau pelayanan kesehatan lainnya. Selanjutnya melakukan penagihan atas piutang-piutang pasien, serta melakukan revisi alur pelayanan dan pembayaran pasien.

Sementara itu pada Dinas Pertanian, penerimaan atas pelayanan kesehatan hewan yang pada tahun sebelumnya dicatat pada retribusi pelayanan kesehatan, dilakukan penyesuaian

nomenklatur menjadi Retribusi Penjualan Hasil Produksi Usaha Pemerintah Daerah pada Tahun Anggaran 2025. Penyesuaian tersebut merupakan bagian dari penyempurnaan klasifikasi dan pengkodean rekening pendapatan daerah agar lebih mencerminkan substansi layanan sebagaimana dalam Peraturan Daerah Kota Semarang Nomor 10 Tahun 2023 tentang Pajak Daerah dan Retribusi Daerah.

(2) Retribusi Pelayanan Persampahan/Kebersihan yang dikelola oleh Dinas Perumahan dan Kawasan Permukiman, Dinas Lingkungan Hidup, dan Dinas Perdagangan pada Tahun Anggaran 2025 terealisasi sebesar Rp33.639.634.600,00 dari anggaran yang ditetapkan sebesar Rp63.033.949.977,00 atau 53,37%. Dibandingkan dengan realisasi Tahun Anggaran 2024 sebesar Rp32.361.252.900,00 mengalami kenaikan sebesar Rp1.278.381.700,00. Rincian realisasi retribusi pelayanan persampahan/kebersihan dari masing-masing SKPD sebagai berikut:

No	SKPD	Anggaran 2025	Realisasi 2025	Rasio	Lebih/Kurang	Realisasi 2024
		Rp	Rp	%	Rp	Rp
(a)	Dinas Perumahan dan Kawasan Permukiman	740.873.992,00	815.525.000,00	110,08%	74.651.008,00	53.420.000,00
(b)	Dinas Lingkungan Hidup	54.254.085.985,00	27.848.294.600,00	51,33%	(26.405.791.385,00)	27.499.314.900,00
(c)	Dinas Perdagangan	8.038.990.000,00	4.975.815.000,00	61,90%	(3.063.175.000,00)	4.808.518.000,00
	JUMLAH	**63.033.949.977,00**	**33.639.634.600,00**	**53,37%**	**(29.394.315.377,00)**	**32.361.252.900,00**

Pada Dinas Perumahan dan Kawasan Permukiman, retribusi pelayanan persampahan/kebersihan berupa pendapatan dari perapihan/penebangan pohon di luar wilayah wewenang Pemerintah Kota Semarang, serta layanan penyedotan kakus dan pembuangan limbah tinja yang dilakukan oleh perusahaan sedot tinja swasta. Pada Tahun Anggaran 2025 realisasi pendapatan mencapai 110,08% dari target yang ditetapkan. Capaian tersebut terutama didorong oleh adanya penambahan pendapatan yang bersifat insidental yakni kegiatan perapihan pohon.

Kemudian, pada Dinas Lingkungan Hidup retribusi pelayanan persampahan/kebersihan berupa pendapatan dari pelayanan pengangkutan sampah domestik (dari sumber ke TPA Jatibarang) dan penarikan retribusi bagi pihak ketiga yang membuang sampah ke TPA Jatibarang secara langsung. Pada Tahun Anggaran 2025 realisasi pendapatan mencapai 51,33% dari target. Kondisi tersebut dipengaruhi oleh keterbatasan armada pengangkutan sehingga layanan belum menjangkau seluruh wajib retribusi di Kota Semarang, serta belum optimalnya penerapan tarif baru sesuai Peraturan Daerah Kota Semarang Nomor 10 Tahun 2023 tentang Pajak Daerah dan Retribusi Daerah, khususnya bagi wajib retribusi warga. Atas permasalahan tersebut,

langkah yang diupayakan antara lain melalui sosialisasi pelayanan persampahan kepada masyarakat dan pelaku usaha, pengadaan armada dan kontainer, penyesuaian tarif sesuai perda yang berlaku, serta pelaksanaan strategi jemput bola ke wilayah-wilayah untuk menjaring niaga baru.

Pada Dinas Perdagangan, retribusi pelayanan persampahan/kebersihan berupa pelayanan kebersihan pasar dan PKL (Pedagang Kaki Lima). Pada Tahun Anggaran 2025 realisasi pendapatan mencapai 61,90% dari target. Kondisi tersebut dipengaruhi oleh kondisi pasar yang sepi sehingga banyak los/dasaran kosong, belum optimalnya pembayaran retribusi pada titik PKL yang baru ditetapkan, penghapusan beberapa titik PKL akibat perubahan fungsi kawasan, serta masih adanya PKL yang belum masuk dalam SK penetapan lokasi. Atas permasalahan ini, solusi yang diupayakan antara lain mengadakan kegiatan untuk meramaikan pasar, meningkatkan sosialisasi kewajiban pembayaran retribusi kepada PKL, serta melakukan pendataan dan penetapan SK penetapan lokasi bagi PKL yang belum terdaftar.

(3) Retribusi Pelayanan Pemakaman dan Pengabuan Mayat yang dikelola oleh Dinas Perumahan dan Kawasan Permukiman pada tahun 2025 tidak dilakukan penganggaran ataupun pemungutan dikarenakan telah dikecualikan sebagai objek retribusi berdasarkan Undang-Undang Nomor 1 Tahun 2022 tentang Hubungan Keuangan Antara Pemerintah Pusat dan Pemerintah Daerah.

(4) Retribusi Pelayanan Parkir di Tepi Jalan Umum yang dikelola oleh Dinas Perhubungan pada Tahun Anggaran 2025 terealisasi sebesar Rp4.060.308.240,00 dari target anggaran yang ditetapkan sebesar Rp25.285.295.250,00 atau mencapai 16,06%. Dibandingkan dengan realisasi Tahun Anggaran 2024 sebesar Rp3.898.203.296,00, terjadi kenaikan sebesar Rp162.104.944,00. Meskipun demikian, realisasi tersebut belum mencapai target yang direncanakan karena kebijakan Parkir Zonasi belum dapat diterapkan dan masih menunggu penyelesaian dasar hukum sebagai landasan pelaksanaannya. Atas permasalahan tersebut, langkah yang diupayakan antara lain melakukan penambahan titik parkir baru di lokasi yang belum terdata, memperkuat pengawasan juru parkir oleh Pengawas Parkir secara masif setiap hari, mengintensifkan sosialisasi penerapan Parkir Elektronik guna meningkatkan ketertiban pembayaran retribusi dan kualitas pelayanan kepada masyarakat, serta menindaklanjuti keterlambatan pembayaran dan perpanjangan izin parkir melalui penerbitan surat teguran.

(5) Retribusi pelayanan pasar merupakan pendapatan yang diperoleh dari penyediaan fasilitas pasar berupa kios, los, serta

peralatan/dasaran terbuka yang dimiliki dan/atau dikelola oleh Pemerintah Kota Semarang. Pada Tahun Anggaran 2025, realisasi Retribusi Pelayanan Pasar yang dikelola oleh Dinas Perdagangan mencapai Rp12.774.858.579,00 dari target anggaran sebesar Rp28.449.560.200,00 atau sebesar 44,90%. Apabila dibandingkan dengan realisasi Tahun Anggaran 2024 sebesar Rp13.346.354.671,00, terdapat penurunan sebesar Rp571.496.092,00. Penurunan tersebut antara lain dipengaruhi oleh penolakan terhadap penyesuaian tarif baru sehingga diberlakukan keringanan tarif retribusi berdasarkan Keputusan Wali Kota Semarang Nomor 900.1.13.1/1100 Tahun 2024. Selain itu, penurunan realisasi pendapatan tersebut juga dipengaruhi oleh kondisi pasar yang cenderung sepi pembeli sehingga masih banyak dasaran pedagang yang tutup atau belum terisi, serta belum optimalnya pelaksanaan digitalisasi dan pemanfaatan teknologi oleh para pedagang di tengah persaingan yang semakin kuat dari toko daring, pasar modern, ruko, dan pedagang keliling. Atas permasalahan tersebut, langkah yang diupayakan antara lain mengaktifkan kembali pasar yang sepi dengan mengisi dasaran kosong, memberlakukan tarif retribusi sesuai ketentuan Peraturan Daerah Kota Semarang Nomor 10 Tahun 2023 Tentang Pajak Daerah dan Retribusi Daerah, serta meningkatkan sosialisasi kewajiban pembayaran retribusi sesuai peraturan yang dimaksud.

(6) Retribusi Penyediaan dan/atau Penyedotan Kakus yang dikelola oleh Dinas Perdagangan berupa penyediaan fasilitas MCK (Mandi, Cuci, Kakus) yang tersedia di pasar. Pada Tahun Anggaran 2025, Retribusi Penyediaan dan/atau Penyedotan Kakus yang dikelola oleh Dinas Perdagangan terealisasi sebesar Rp732.020.000,00 dari target anggaran sebesar Rp877.200.000,00 atau sebesar 83,45%. Kondisi tersebut dipengaruhi oleh sepinya pengunjung pasar sehingga penggunaan fasilitas MCK juga ikut menurun. Atas permasalahan tersebut, langkah yang diupayakan antara lain dengan meningkatkan jumlah pengunjung pasar agar pemanfaatan MCK meningkat, serta melakukan survei dan evaluasi kembali terhadap kinerja pengelola MCK.

b) Retribusi Jasa Usaha

Pendapatan Retribusi Jasa Usaha merupakan penerimaan daerah yang bersumber dari pungutan atas jasa yang disediakan atau diberikan oleh Pemerintah Daerah yang dapat bersifat mencari keuntungan karena pada dasarnya dapat pula disediakan oleh sektor swasta. Retribusi Jasa Usaha dirinci sebagai berikut:

No	RETRIBUSI JASA USAHA	Anggaran 2025	Realisasi 2025	Rasio	Lebih/Kurang	Realisasi 2024
		Rp	Rp	%	Rp	Rp
(1)	Retribusi Pemakaian Kekayaan Daerah	0,00	0,00	0,00%	0,00	60.064.436.666,00
(2)	Retribusi Pasar Grosir dan/atau Pertokoan	0,00	0,00	0,00%	0,00	673.090.200,00
(3)	Retribusi Tempat Pelelangan	28.840.000,00	31.676.897,00	109,84%	2.836.897,00	28.970.442,00
(4)	Retribusi Terminal	818.000.000,00	3.534.472.300,00	432,09%	2.716.472.300,00	3.406.950.000,00
(5)	Retribusi Tempat Khusus Parkir	1.566.094.250,00	1.522.716.450,00	97,23%	(43.377.800,00)	1.045.909.455,00
(6)	Retribusi Tempat Penginapan/ Pesanggrahan/Vila	2.246.400.000,00	665.600.000,00	29,63%	(1.580.800.000,00)	624.250.000,00
(7)	Retribusi Tempat Rekreasi dan Olahraga	7.095.425.000,00	5.980.739.710,00	84,29%	(1.114.685.290,00)	5.729.313.705,00
(8)	Retribusi Penjualan Produksi Usaha Daerah	0,00	0,00	0,00%	0,00	367.903.675,00
(9)	Retribusi Penyediaan Tempat Kegiatan Usaha berupa Pasar, Grosir, Pertokoan, dan Tempat Kegiatan Usaha Lainnya	2.084.550.524,00	2.049.054.628,00	98,30%	(35.495.896,00)	0,00
(10)	Retribusi Penyediaan Tempat Khusus Parkir Diluar Badan Jalan	334.700.000,00	144.827.500,00	43,27%	(189.872.500,00)	0,00
(11)	Retribusi Pelayanan Tempat Rekreasi, Pariwisata, dan Olahraga	1.500.000,00	1.800.000,00	120,00%	300.000,00	0,00
(12)	Retribusi Penjualan Hasil Produksi Usaha Pemerintah Daerah	1.453.194.382,00	1.726.241.575,00	118,79%	273.047.193,00	0,00
(13)	Retribusi Pemanfaatan Aset Daerah	81.350.656.754,00	59.198.714.772,00	72,77%	(22.151.941.982,00)	7.996.831.057,00
	JUMLAH	**96.979.360.910,00**	**74.855.843.832,00**	**77,19%**	**(22.123.517.078,00)**	**79.937.655.200,00**

Berdasarkan data pada tabel di atas, anggaran dari penerimaan retribusi jasa usaha tahun 2025 sebesar Rp96.979.360.910,00 terealisasi sebesar Rp74.855.843.832,00 atau 77,19%. Jika dibandingkan dengan realisasi Tahun Anggaran 2024 sebesar Rp79.937.655.200,00 terjadi penurunan sebesar Rp5.081.811.368,00. Realisasi pendapatan retribusi jasa usaha Tahun Anggaran 2025 dapat diuraikan sebagai berikut.

(1) Retribusi Pemakaian Kekayaan Daerah. Pada Tahun Anggaran 2025, akun Retribusi Pemakaian Kekayaan Daerah tidak dianggarkan dan tidak terdapat realisasi (nihil). Hal ini merupakan bagian dari penyesuaian dan penataan klasifikasi akun pendapatan daerah seiring penyempurnaan struktur rekening pada Sistem Informasi Pemerintahan Daerah (SIPD). Penggunaan akun pendapatan dapat mengalami penyesuaian antar tahun anggaran untuk memastikan kesesuaian dengan ketentuan dan mencerminkan substansi layanan sebagaimana dalam Peraturan Daerah Kota Semarang Nomor 10 Tahun 2023 tentang Pajak Daerah dan Retribusi Daerah. Nihilnya anggaran dan realisasi Retribusi Pemakaian Kekayaan Daerah pada Tahun Anggaran 2025 tidak mempengaruhi substansi pendapatan daerah secara keseluruhan.

(2) Retribusi Pasar Grosir dan/atau Pertokoan yang dikelola oleh Dinas Perdagangan pada Tahun Anggaran 2024 dilakukan penyesuaian nomenklatur menjadi Retribusi Penyediaan dan/atau Penyedotan Kakus pada Tahun Anggaran 2025. Penyesuaian tersebut merupakan bagian dari penyempurnaan klasifikasi dan pengkodean rekening pendapatan daerah agar lebih mencerminkan substansi layanan sebagaimana dalam Peraturan Daerah Kota Semarang Nomor 10 Tahun 2023 tentang Pajak Daerah dan Retribusi Daerah.

(3) Retribusi Penjualan Produksi Usaha Daerah yang dikelola Dinas Perikanan dan Dinas Pertanian pada Tahun Anggaran 2024 dilakukan penyesuaian nomenklatur menjadi Retribusi Penjualan Hasil Produksi Usaha Pemerintah Daerah. Penyesuaian tersebut merupakan bagian dari penyempurnaan klasifikasi dan pengkodean rekening pendapatan daerah agar lebih mencerminkan substansi layanan sebagaimana dalam Peraturan Daerah Kota Semarang Nomor 10 Tahun 2023 tentang Pajak Daerah dan Retribusi Daerah.

(4) Retribusi Tempat Pelelangan yang dikelola oleh Dinas Perikanan berupa pelelangan ikan di Pangkalan Pendaratan Ikan (PPI) Tambak Lorok. Tahun 2025 terealisasi sebesar Rp31.676.897,00 atau mencapai 109,84% dari anggaran yang ditetapkan sebesar Rp28.840.000,00. Capaian tersebut dipengaruhi oleh meningkatnya partisipasi dan kesadaran nelayan untuk melakukan penjualan hasil tangkapan melalui mekanisme pelelangan resmi di Tempat Pelelangan Ikan, sehingga turut berkontribusi terhadap optimalisasi penerimaan retribusi daerah.

(5) Retribusi Terminal dapat dirinci sebagai berikut:

No	SKPD	Anggaran 2025	Realisasi 2025	Rasio	Lebih/Kurang	Realisasi 2024
		Rp	Rp	%	Rp	Rp
(a)	Retribusi Pelayanan Penyediaan Tempat Kegiatan Usaha	818.000.000,00	3.534.472.300,00	432,09%	2.716.472.300,00	3.270.090.000,00
(b)	Retribusi Pelayanan Penyediaan Fasilitas Lainnya di Lingkungan Terminal	0,00	0,00	0,00%	0,00	136.860.000,00
	JUMLAH	**818.000.000,00**	**3.534.472.300,00**	**432,09%**	**2.716.472.300,00**	**3.406.950.000,00**

Pada Tahun Anggaran 2025, Retribusi Terminal terealisasi sebesar Rp3.534.472.300,00 atau mencapai 432,09% dari anggaran yang ditetapkan sebesar Rp818.000.000,00.

(a) Retribusi Pelayanan Penyediaan Tempat Kegiatan Usaha

No	SKPD	Anggaran 2025	Realisasi 2025	Rasio	Lebih/Kurang	Realisasi 2024
		Rp	Rp	%	Rp	Rp
i	Dinas Perdagangan	0,00	0,00	0,00%	0,00	1.844.081.200,00
ii	RSWN	818.000.000,00	3.534.472.300,00	432,09%	2.716.472.300,00	1.426.008.800,00
	JUMLAH	**818.000.000,00**	**3.534.472.300,00**	**432,09%**	**2.716.472.300,00**	**3.270.090.000,00**

Pada Dinas Perdagangan, Retribusi Pelayanan Penyediaan Tempat Kegiatan Usaha berupa sewa lahan PKL pada Tahun Anggaran 2024 dilakukan penyesuaian nomenklatur menjadi Retribusi Pemanfaatan Aset Daerah di tahun 2025. Penyesuaian tersebut merupakan bagian dari penyempurnaan klasifikasi dan pengkodean rekening pendapatan daerah agar lebih mencerminkan substansi layanan sebagaimana dalam Peraturan Daerah Kota Semarang Nomor 10 Tahun 2023 tentang Pajak Daerah dan Retribusi Daerah.

Pada RSUD K.R.M.T Wongsonegoro, Retribusi Pelayanan Penyediaan Tempat Kegiatan Usaha berupa sewa kios/tenant (perikatan kerjasama antara RSWN dengan pemilik tenant dengan jangka waktu 3 tahun) serta sewa lahan parkir. Realisasi pendapatan Retribusi Pelayanan Penyediaan Tempat Kegiatan Usaha pada RSUD K.R.M.T Wongsonegoro Tahun Anggaran 2025 mencapai 432,09% dari target yang ditetapkan. Capaian tersebut dipengaruhi oleh adanya pembayaran dimuka atas sewa lahan parkir PT Ratna Permata Mulia untuk jangka waktu 2 (dua) tahun.

(b) Retribusi Pelayanan Penyediaan Fasilitas Lainnya di Lingkungan Terminal yang dikelola oleh Dinas Perhubungan dilakukan penyesuaian nomenklatur menjadi Retribusi Penyediaan Tempat Kegiatan Usaha berupa Pasar, Grosir, Pertokoan, dan tempat kegiatan usaha lainnya. Penyesuaian tersebut merupakan bagian dari penyempurnaan klasifikasi dan pengkodean rekening pendapatan daerah agar lebih mencerminkan substansi layanan sebagaimana dalam Peraturan Daerah Kota Semarang Nomor 10 Tahun 2023 tentang Pajak Daerah dan Retribusi Daerah.

(6) Retribusi Tempat Khusus Parkir merupakan retribusi daerah yang dikenakan atas penggunaan tempat parkir yang khusus disediakan oleh Pemerintah Daerah dalam hal ini Dinas Perhubungan, pada aset milik Pemerintah Kota Semarang. Pada Tahun Anggaran 2025 pendapatan ini terealisasi sebesar Rp1.522.716.450,00 atau mencapai 97,23% dari anggaran yang ditetapkan sebesar Rp1.566.094.250,00. Kondisi tersebut dipengaruhi antara lain oleh faktor kondisi alam berupa banjir yang sempat membatasi akses menuju Fasilitas Parkir Khusus Angkutan Barang Terboyo, sehingga berdampak pada tingkat pemanfaatan fasilitas dimaksud. Atas permasalahan tersebut, langkah yang diupayakan antara lain melalui koordinasi dan penertiban untuk mengarahkan kendaraan yang parkir di tepi jalan agar memanfaatkan Fasilitas Parkir Khusus Angkutan Barang Terboyo, sehingga optimalisasi penggunaan fasilitas dan penerimaan retribusi dapat tetap terjaga.

(7) Retribusi Tempat Penginapan/Pesanggrahan/Vila yang dikelola oleh Dinas Kebudayaan dan Pariwisata serta Dinas Kepemudaan Dan Olahraga pada Tahun Anggaran 2025 terealisasi sebesar Rp665.600.000,00 atau mencapai 29,63% dari anggaran yang ditetapkan sebesar Rp2.246.400.000,00.

No	SKPD	Anggaran 2025	Realisasi 2025	Rasio	Lebih/Kurang	Realisasi 2024
		Rp	Rp	%	Rp	Rp
(a)	Dinas Kebudayaan dan Pariwisata	1.440.000.000,00	508.300.000,00	35,30%	(931.700.000,00)	593.250.000,00
(b)	Dinas Kepemudaan Dan Olahraga	806.400.000,00	157.300.000,00	19,51%	(649.100.000,00)	0,00
(c)	Dinas Perhubungan	0,00	0,00	0,00%	0,00	31.000.000,00
	JUMLAH	**2.246.400.000,00**	**665.600.000,00**	**29,63%**	**(1.580.800.000,00)**	**624.250.000,00**

Pada Dinas Kebudayaan dan Pariwisata, Retribusi Tempat Penginapan/ Pesanggrahan/Vila berupa sewa hotel Taman Lele dan Wisma Semarang di Cibubur. Pada Tahun Anggaran 2025, pendapatan tersebut terealisasi sebesar Rp508.300.000,00 atau mencapai 35,30% dari target yang ditetapkan. Kondisi tersebut antara lain dipengaruhi oleh kondisi fasilitas yang belum sepenuhnya menyesuaikan dengan dinamika kebutuhan dan preferensi wisatawan, sehingga tingkat daya saing terhadap penginapan lain termasuk yang dipasarkan melalui *platform* pemesanan daring menjadi terbatas. Atas permasalahan tersebut, langkah yang diupayakan antara lain melalui perbaikan fisik bangunan dan pembaruan interior secara bertahap agar tampilan lebih menarik, modern, dan terawat, serta penjajakan dan kerja sama dengan *platform* pemesanan *online* guna memperluas jangkauan pemasaran dan meningkatkan tingkat hunian.

Kemudian pada Dinas Kepemudaan Dan Olahraga, Retribusi Tempat Penginapan/ Pesanggrahan/Vila berupa penginapan di Manunggal Jati. Pada tahun sebelumnya, penerimaan tersebut dicatat pada rekening Retribusi Pemakaian Kekayaan Daerah khususnya akun Retribusi Penyewaan Tanah dan Bangunan, namun pada tahun 2025 dilakukan penyesuaian nomenklatur sebagai bagian dari penyempurnaan klasifikasi dan pengkodean rekening pendapatan daerah agar lebih mencerminkan substansi layanan sebagaimana dalam Peraturan Daerah Kota Semarang Nomor 10 Tahun 2023 tentang Pajak Daerah dan Retribusi Daerah. Pada Tahun Anggaran 2025, pendapatan tersebut terealisasi sebesar Rp157.300.000,00 atau mencapai 19,51% dari target yang ditetapkan. Kondisi tersebut antara lain dipengaruhi oleh pola pengelolaan yang belum sepenuhnya berbasis komersial atau profesional serta kualitas dan kelengkapan sarana dan prasarana yang masih terbatas, sehingga tingkat pemanfaatan *venue* oleh masyarakat belum optimal. Di samping itu, jangkauan promosi dan publikasi Penginapan Manunggal Jati yang masih terbatas turut berdampak pada

rendahnya tingkat hunian. Atas permasalahan tersebut, langkah yang diupayakan antara lain dengan meningkatkan promosi melalui media sosial guna memperluas jangkauan informasi kepada masyarakat, meningkatkan pelayanan berbasis daring melalui penggunaan QR kode, melakukan perbaikan dan penataan fasilitas fisik, serta meningkatkan kualitas pelayanan melalui penyediaan perlengkapan pendukung seperti handuk, sabun, dan sarapan bagi pengguna penginapan.

Pada Dinas Perhubungan, Retribusi Tempat Penginapan/ Pesanggrahan/Vila di Tahun Anggaran 2024 dilakukan penyesuaian nomenklatur menjadi Retribusi Penyediaan Tempat Khusus Parkir diluar Badan Jalan di tahun 2025. Penyesuaian tersebut merupakan bagian dari penyempurnaan klasifikasi dan pengkodean rekening pendapatan daerah agar lebih mencerminkan substansi layanan sebagaimana dalam Peraturan Daerah Kota Semarang Nomor 10 Tahun 2023 tentang Pajak Daerah dan Retribusi Daerah.

(8) Retribusi Tempat Rekreasi dan Olahraga pada Tahun Anggaran 2025 terealisasi sebesar Rp5.980.739.710,00 atau mencapai 84,29% dari anggaran yang ditetapkan sebesar Rp7.095.425.000,00. Rincian realisasi retribusi tempat rekreasi dan olahraga dari masing-masing SKPD sebagai berikut:

No	SKPD	Anggaran 2025	Realisasi 2025	Rasio	Lebih/Kurang	Realisasi 2024
		Rp	Rp	%	Rp	Rp
(a)	Dinas Kepemudaan dan Olah Raga	4.361.425.000,00	4.231.211.500,00	97,01%	(130.213.500,00)	3.494.935.000,00
(b)	Dinas Kebudayaan dan Pariwisata	2.575.400.000,00	1.591.837.680,00	61,81%	(983.562.320,00)	2.177.419.705,00
(c)	Dinas Pertanian	60.000.000,00	44.217.030,00	73,70%	(15.782.970,00)	56.959.000,00
(d)	Kecamatan Semarang Utara	10.000.000,00	12.275.000,00	122,75%	2.275.000,00	0,00
(e)	Kecamatan Semarang Tengah	30.000.000,00	41.201.500,00	137,34%	11.201.500,00	0,00
(f)	Kecamatan Tembalang	250.000,00	250.000,00	100,00%	0,00	0,00
(g)	Kecamatan Gayamsari	750.000,00	1.250.000,00	166,67%	500.000,00	0,00
(h)	Kecamatan Pedurungan	57.600.000,00	58.497.000,00	101,56%	897.000,00	0,00
	JUMLAH	**7.095.425.000,00**	**5.980.739.710,00**	**84,29%**	**(1.114.685.290,00)**	**5.729.313.705,00**

(a) Pada Dinas Kepemudaan dan Olahraga, Retribusi Tempat Rekreasi dan Olahraga berupa Lapangan Tenis - Kolam Renang - Lapangan Futsal di GOR Manunggal Jati, Lapangan Bulutangkis - Lapangan Tenis - Lapangan Atletik - Fitness - Ruang Serbaguna di GOR Tri Lomba Juang, Lapangan Citarum, Lapangan Sidodadi, Lapangan Tenis Tambora, Padepokan Gunung Talang, Bulutangkis Mangkang Wetan, Voli Mangkang Wetan. Pada tahun 2025 pendapatan ini terealisasi sebesar Rp4.231.211.500,00 atau mencapai 97,01% dari target yang ditetapkan. Kondisi tersebut dipengaruhi oleh beberapa faktor, antara lain;

i. adanya beberapa objek retribusi baru yang pemanfaatannya belum optimal, antara lain

Padepokan Gunung Talang dan Sport Center Mangkang Wetan, yang dipengaruhi oleh ketersediaan sarana dan prasarana pendukung yang masih terbatas serta karakteristik lokasi yang belum sepenuhnya representatif;

ii. fluktuasi jumlah kunjungan masyarakat pada periode tertentu yang berdampak pada dinamika tingkat penerimaan retribusi;

iii. penurunan penggunaan beberapa fasilitas olahraga pada bulan Ramadhan, Muharam, serta pada musim penghujan; dan

iv. berkurangnya rombongan peserta didik yang mengikuti kegiatan ekstrakurikuler renang di GOR Manunggal Jati.

Atas permasalahan tersebut, langkah yang diupayakan antara lain mengajukan anggaran untuk perbaikan sarana dan prasarana tempat olahraga, meningkatkan promosi melalui instagram dan website, serta menjalin kerja sama dengan sekolah swasta dan beberapa klub olahraga dalam pemanfaatan fasilitas olahraga milik Pemerintah Kota Semarang untuk kegiatan ekstrakurikuler dan pembinaan prestasi olahraga.

(b) Pada Dinas Kebudayaan dan Pariwisata, Retribusi Tempat Rekreasi dan Olahraga berupa Kampoeng Wisata Taman Lele (meliputi tiket masuk, kolam keceh dan becak air), Agro Wisata Sodong (meliputi tiket masuk dan kolam keceh), serta tiket masuk pada Goa Kreo, Tinjomoyo, Museum Kota Lama, dan Taman Lalu Lintas. Pada tahun 2025 pendapatan ini terealisasi sebesar Rp1.591.837.680,00 atau mencapai 61,81% dari target yang ditetapkan. Kondisi tersebut dipengaruhi oleh belum optimalnya pembaruan wahana, atraksi, atau kegiatan tematik yang mampu mendorong peningkatan minat kunjungan wisatawan. Atas permasalahan tersebut, langkah yang diupayakan antara lain pengembangan dan pembaharuan wahana secara bertahap dengan memperhatikan tren dan preferensi pengunjung, guna menjaga daya tarik destinasi serta meningkatkan tingkat kunjungan.

(c) Pada Dinas Pertanian, Retribusi Tempat Rekreasi dan Olahraga berupa tiket masuk dan paket *tour* wisata kebun di Agro Purwosari, Agro Cepoko, Agro Wates, Agro Plalangan, Kebun Kramas, Kebun Tambangan, dan Kebun Gunungpati. Pada tahun 2025 pendapatan ini terealisasi sebesar Rp44.217.030,00 atau mencapai 73,70% dari target yang ditetapkan. Kondisi tersebut dipengaruhi oleh karakteristik kunjungan yang bersifat musiman, di mana

minat masyarakat meningkat pada saat periode tanaman berbuah, sehingga kunjungan di luar periode tersebut relatif lebih rendah. Atas permasalahan tersebut, langkah yang diupayakan antara lain dilakukan pengembangan dan inovasi pengelolaan kebun, termasuk penataan pola tanam agar dapat mendukung ketersediaan komoditas secara lebih berkelanjutan serta memperluas daya tarik kunjungan sepanjang tahun.

(d) Pada Kecamatan Semarang Utara, Retribusi Pelayanan Tempat Rekreasi dan Olahraga berupa sewa pemakaian Aula Kecamatan Semarang Utara, sewa pemakaian 2 *Sport Center* (di Kelurahan Bulu Lor dan Kelurahan Bandarharjo), serta sewa pemakaian 3 Balai Kelurahan (di Kelurahan Plombokan, Kelurahan Purwosari dan Kelurahan Kuningan). Pada tahun sebelumnya, penerimaan atas sewa tersebut dicatat pada rekening Retribusi Pemakaian Kekayaan Daerah khususnya akun Retribusi Pemakaian Ruangan, namun pada tahun 2025 dilakukan penyesuaian nomenklatur sebagai bagian dari penyempurnaan klasifikasi dan pengkodean rekening pendapatan daerah agar lebih mencerminkan substansi layanan sebagaimana dalam Peraturan Daerah Kota Semarang Nomor 10 Tahun 2023 tentang Pajak Daerah dan Retribusi Daerah. Pada tahun 2025 pendapatan ini terealisasi sebesar Rp12.275.000,00 atau mencapai 122,75% dari target. Capaian tersebut dipengaruhi oleh adanya pemanfaatan fasilitas secara rutin untuk kegiatan latihan beladiri, seperti karate dan taekwondo.

(e) Pada Kecamatan Semarang Tengah, Retribusi Pelayanan Tempat Rekreasi dan Olahraga berupa sewa pemakaian Sport Center (Lapangan Voli, Basket, dan Futsal) di Kecamatan Semarang Tengah. Pada tahun sebelumnya, penerimaan atas sewa tersebut dicatat pada rekening Retribusi Pemakaian Kekayaan Daerah khususnya akun Retribusi Pemakaian Ruangan, namun pada tahun 2025 dilakukan penyesuaian nomenklatur sebagai bagian dari penyempurnaan klasifikasi dan pengkodean rekening pendapatan daerah agar lebih mencerminkan substansi layanan sebagaimana dalam Peraturan Daerah Kota Semarang Nomor 10 Tahun 2023 tentang Pajak Daerah dan Retribusi Daerah. Pada tahun 2025 pendapatan ini terealisasi sebesar Rp41.201.500,00 atau mencapai 137,34% dari target. Capaian tersebut dipengaruhi oleh adanya inovasi layanan pemesanan dan pembayaran secara *online* melalui website Gelora yang dikelola Kecamatan Semarang Tengah (gelora.semarangkota.go.id), sehingga memudahkan masyarakat dalam melakukan pemesanan fasilitas.

(f) Pada Kecamatan Tembalang, Retribusi Pelayanan Tempat Rekreasi dan Olahraga berupa sewa pemakaian Lapangan Futsal di Kecamatan Tembalang. Pada tahun sebelumnya, penerimaan atas sewa tersebut dicatat pada rekening Retribusi Pemakaian Kekayaan Daerah khususnya akun Retribusi Pemakaian Ruangan, namun pada tahun 2025 dilakukan penyesuaian nomenklatur sebagai bagian dari penyempurnaan klasifikasi dan pengkodean rekening pendapatan daerah agar lebih mencerminkan substansi layanan sebagaimana dalam Peraturan Daerah Kota Semarang Nomor 10 Tahun 2023 tentang Pajak Daerah dan Retribusi Daerah. Pada tahun 2025 pendapatan ini terealisasi sebesar Rp250.000,00 atau mencapai 100,00% dari target. Capaian tersebut dipengaruhi oleh optimalnya pemanfaatan balai-balai kelurahan untuk kegiatan olahraga serta ditunjang dengan peningkatan penarikan retribusi lapangan futsal.

(g) Pada Kecamatan Gayamsari, Retribusi Pelayanan Tempat Rekreasi dan Olahraga berupa sewa pemakaian Lapangan *Sport Center* di Kelurahan Gayamsari. Pada tahun sebelumnya, penerimaan atas sewa tersebut dicatat pada rekening Retribusi Pemakaian Kekayaan Daerah khususnya akun Retribusi Pemakaian Ruangan, namun pada tahun 2025 dilakukan penyesuaian nomenklatur sebagai bagian dari penyempurnaan klasifikasi dan pengkodean rekening pendapatan daerah agar lebih mencerminkan substansi layanan sebagaimana dalam Peraturan Daerah Kota Semarang Nomor 10 Tahun 2023 tentang Pajak Daerah dan Retribusi Daerah. Pada tahun 2025 pendapatan ini terealisasi sebesar Rp1.250.000,00 atau mencapai 166,67% dari target. tersebut disebabkan karena meningkatnya pemanfaatan sarana olahraga oleh masyarakat dan komunitas olahraga. Capaian tersebut dipengaruhi oleh meningkatnya pemanfaatan sarana olahraga oleh masyarakat dan komunitas olahraga, bertambahnya penyelenggaraan kegiatan dan turnamen yang meningkatkan frekuensi penggunaan lapangan, serta optimalisasi penarikan retribusi dan penertiban administrasi sehingga potensi pendapatan dapat tertagih secara maksimal.

(h) Pada Kecamatan Pedurungan, Retribusi Pelayanan Tempat Rekreasi dan Olahraga berupa sewa pemakaian Aula Kecamatan Pedurungan, sewa pemakaian *Sport Center* di Kelurahan Pedurungan Kidul, Lapangan Ex Bengkok di Kelurahan Penggaron Kidul, 4 Lapangan di Kelurahan (Kelurahan Kalicari, Kelurahan Muktiharjo Kidul, Kelurahan Pedurungan Kidul, Kelurahan Tlogomulyo), 7 Tanah di Kelurahan (Kelurahan Gemah, Kelurahan Palebon,

Kelurahan Pedurungan Lor, Kelurahan Pedurungan Tengah, Kelurahan Plamongansari, Kelurahan Tlogosari Kulon, Kelurahan Tlogosari Wetan). Pada tahun sebelumnya, penerimaan atas sewa tersebut dicatat pada rekening Retribusi Pemakaian Kekayaan Daerah khususnya akun Retribusi Pemakaian Ruangan, namun pada tahun 2025 dilakukan penyesuaian nomenklatur sebagai bagian dari penyempurnaan klasifikasi dan pengkodean rekening pendapatan daerah agar lebih mencerminkan substansi layanan sebagaimana dalam Peraturan Daerah Kota Semarang Nomor 10 Tahun 2023 tentang Pajak Daerah dan Retribusi Daerah. Pada tahun 2025 pendapatan ini terealisasi sebesar Rp58.497.000,00 atau mencapai 101,56% dari target. Capaian tersebut dipengaruhi oleh adanya penyewaan lahan yang sebelumnya merupakan hasil lelang bengkok.

(9) Retribusi Pemanfaatan Aset Daerah pada Tahun Anggaran 2025 terealisasi sebesar Rp59.198.714.772,00 atau mencapai 72,77% dari anggaran yang ditetapkan sebesar Rp81.350.656.754,00. Rincian realisasi retribusi pemanfaatan aset daerah dari masing-masing SKPD sebagai berikut:

No	SKPD	Anggaran 2025	Realisasi 2025	Rasio	Lebih/Kurang	Realisasi 2024
		Rp	Rp	%	Rp	Rp
(a)	RSUD KRMT Wongsonegoro	15.000.000,00	22.000.000,00	146,67%	7.000.000,00	27.500.000,00
(b)	BPKAD	1.500.000.000,00	4.338.378.558,00	289,23%	2.838.378.558,00	7.969.331.057,00
(c)	Dinas Pekerjaan Umum	0,00	85.034.000,00	100,00%	85.034.000,00	0,00
(d)	Dinas Penataan Ruang	22.725.805.596,00	13.085.303.875,00	57,58%	(9.640.501.721,00)	0,00
(e)	Dinas Perumahan Dan Kawasan Permukiman	5.559.126.008,00	5.377.147.000,00	96,73%	(181.979.008,00)	0,00
(f)	Dinas Pemadam Kebakaran	50.000.000,00	76.500.000,00	153,00%	26.500.000,00	0,00
(g)	Dinas Perhubungan	40.500.000.000,00	28.045.552.701,00	69,25%	(12.454.447.299,00)	0,00
(h)	Dinas Kepemudaan Dan Olahraga	6.145.688.525,00	3.000.054.000,00	48,82%	(3.145.634.525,00)	0,00
(i)	Dinas Kebudayaan Dan Pariwisata	839.940.000,00	517.048.000,00	61,56%	(322.892.000,00)	0,00
(j)	Dinas Perdagangan	3.443.633.400,00	3.110.078.858,00	90,31%	(333.554.542,00)	0,00
(k)	Sekretariat Daerah	151.763.225,00	289.522.920,00	190,77%	137.759.695,00	0,00
(l)	Badan Kepegawaian, Pendidikan, Dan Pelatihan	150.000.000,00	197.350.000,00	131,57%	47.350.000,00	0,00
(m)	Kecamatan Semarang Selatan	8.000.000,00	8.130.000,00	101,63%	130.000,00	0,00
(n)	Kecamatan Semarang Barat	17.500.000,00	17.700.000,00	101,14%	200.000,00	0,00
(o)	Kecamatan Semarang Timur	6.000.000,00	7.550.000,00	125,83%	1.550.000,00	0,00
(p)	Kecamatan Semarang Tengah	14.000.000,00	11.862.500,00	84,73%	(2.137.500,00)	0,00
(q)	Kecamatan Gunung Pati	6.000.000,00	24.507.106,00	408,45%	18.507.106,00	0,00
(r)	Kecamatan Tugu	6.000.000,00	6.440.000,00	107,33%	440.000,00	0,00
(s)	Kecamatan Mijen	6.000.000,00	499.909.712,00	8331,83%	493.909.712,00	0,00
(t)	Kecamatan Genuk	20.000.000,00	65.437.500,00	327,19%	45.437.500,00	0,00
(u)	Kecamatan Gajahmungkur	10.000.000,00	10.100.000,00	101,00%	100.000,00	0,00
(v)	Kecamatan Tembalang	22.950.000,00	27.775.000,00	121,02%	4.825.000,00	0,00
(w)	Kecamatan Candisari	11.000.000,00	19.110.000,00	173,73%	8.110.000,00	0,00
(x)	Kecamatan Banyumanik	28.000.000,00	69.305.000,00	247,52%	41.305.000,00	0,00
(y)	Kecamatan Ngaliyan	75.000.000,00	238.568.042,00	318,09%	163.568.042,00	0,00
(z)	Kecamatan Gayamsari	35.250.000,00	43.350.000,00	122,98%	8.100.000,00	0,00
(aa)	Kecamatan Pedurungan	4.000.000,00	5.000.000,00	125,00%	1.000.000,00	0,00
	JUMLAH	**81.350.656.754,00**	**59.198.714.772,00**	**72,77%**	**(22.151.941.982,00)**	**7.996.831.057,00**

(a) Pada RSUD K.R.M.T Wongsonegoro, Retribusi Pemanfaatan Aset Daerah berupa sewa ruangan di RSWN. Pada Tahun Anggaran 2025 pendapatan ini terealisasi sebesar Rp22.000.000,00 atau mencapai 146,67% dari target yang ditetapkan. Capaian tersebut dipengaruhi oleh meningkatnya permintaan peminjaman ruangan.

(b) Pada Badan Pengelolaan Keuangan dan Aset Daerah, Retribusi Pemanfaatan Aset Daerah berupa pemanfaatan barang milik daerah dalam bentuk sewa tanah dan/atau bangunan sesuai ketentuan peraturan perundang-undangan. Pada Tahun Anggaran 2025 pendapatan ini terealisasi sebesar Rp4.338.378.558,00 atau mencapai 289,23% dari target yang ditetapkan. Capaian tersebut dipengaruhi oleh adanya permohonan pengajuan pemanfaatan aset yang baru dan kenaikan besaran nilai sewa pada beberapa objek pemanfaatan yang jatuh tempo pada tahun 2025 dengan mengacu pada hasil penilaian sewa dari KJPP.

(c) Pada Dinas Pekerjaan Umum, Retribusi Pemanfaatan Aset Daerah berupa sewa kantin dinas dan sewa lahan dinas. Pada Tahun Anggaran 2025 pendapatan ini terealisasi sebesar Rp85.034.000,00. Capaian tersebut dipengaruhi oleh tarif sewa yang kompetitif serta adanya penyewa tetap.

(d) Pada Dinas Penataan Ruang, Retribusi Pemanfaatan Aset Daerah berupa sewa lahan reklame. Pada tahun sebelumnya, penerimaan atas sewa lahan reklame dicatat pada rekening Retribusi Pemakaian Kekayaan Daerah khususnya akun Retribusi Penyewaan Tanah dan Bangunan, namun pada tahun 2025 dilakukan penyesuaian nomenklatur sebagai bagian dari penyempurnaan klasifikasi dan pengkodean rekening pendapatan daerah agar lebih mencerminkan substansi layanan sebagaimana dalam Peraturan Daerah Kota Semarang Nomor 10 Tahun 2023 tentang Pajak Daerah dan Retribusi Daerah. Pada Tahun Anggaran 2025 pendapatan ini terealisasi sebesar Rp13.085.303.875,00 atau mencapai 57,58% dari target yang ditetapkan. Kondisi tersebut dipengaruhi oleh adanya pembatalan beberapa pengajuan reklame akibat ketidakmampuan pemohon dalam memenuhi kewajiban pembayaran retribusi. Atas permasalahan tersebut, langkah yang diupayakan antara lain dilakukan penerbitan dan distribusi surat penagihan retribusi reklame secara tertib dan berkelanjutan guna mendorong kepatuhan wajib retribusi serta meminimalkan pembatalan pengajuan.

(e) Pada Dinas Perumahan Dan Kawasan Permukiman, Retribusi Pemanfaatan Aset Daerah berupa sewa unit rusun,

sewa pemakaian mobil jenazah, sewa tanah milik pemerintah di Jl. Simongan oleh Pt. Phapros. Pada tahun sebelumnya, penerimaan atas sewa tersebut dicatat pada rekening Retribusi Pemakaian Kekayaan Daerah khususnya akun Retribusi Penyewaan Bangunan dan Retribusi Pemakaian Kendaraan Bermotor, namun pada tahun 2025 dilakukan penyesuaian nomenklatur sebagai bagian dari penyempurnaan klasifikasi dan pengkodean rekening pendapatan daerah agar lebih mencerminkan substansi layanan sebagaimana dalam Peraturan Daerah Kota Semarang Nomor 10 Tahun 2023 tentang Pajak Daerah dan Retribusi Daerah. Pada Tahun Anggaran 2025 pendapatan ini terealisasi sebesar Rp5.377.147.000,00 atau mencapai 96,73% dari target yang ditetapkan. Kondisi tersebut dipengaruhi oleh tingkat kepatuhan pembayaran retribusi yang belum optimal serta keterbatasan kemampuan sebagian masyarakat berpenghasilan rendah (MBR) dalam memenuhi kewajiban pembayaran. Atas permasalahan tersebut, langkah yang diupayakan antara lain dilakukan upaya penagihan atas piutang retribusi yang masih terdapat dari tahun sebelumnya.

(f) Pada Dinas Pemadam Kebakaran, Retribusi Pemanfaatan Aset Daerah berupa sewa kendaraan/mobil pemadam kebakaran untuk kegiatan komersial seperti konser musik hingga pertandingan. Pada tahun sebelumnya, penerimaan atas sewa kendaraan/mobil pemadam kebakaran dicatat pada rekening Retribusi Pemakaian Kekayaan Daerah khususnya akun Retribusi Pemakaian Kendaraan Bermotor, namun pada tahun 2025 dilakukan penyesuaian nomenklatur sebagai bagian dari penyempurnaan klasifikasi dan pengkodean rekening pendapatan daerah agar lebih mencerminkan substansi layanan sebagaimana dalam Peraturan Daerah Kota Semarang Nomor 10 Tahun 2023 tentang Pajak Daerah dan Retribusi Daerah. Pada Tahun Anggaran 2025 pendapatan ini terealisasi sebesar Rp76.500.000,00 atau mencapai 153,00% dari target yang ditetapkan. Capaian tersebut dipengaruhi oleh adanya peningkatan kegiatan atau aktivitas masyarakat (subyek Retribusi Daerah) yang mempunyai konsekuensi/ keharusan membayar retribusi.

(g) Pada Dinas Perhubungan, Retribusi Pemanfaatan Aset Daerah berupa pendapatan BLU UPTD Trans Semarang yang terdiri dari penjualan tiket bus BRT Trans Semarang dan retribusi penggunaan lahan/tempat untuk reklame di bus maupun di *shelter-shelter* BRT. Pada tahun sebelumnya, penerimaan atas pendapatan BLU UPTD Trans Semarang

dicatat pada rekening Retribusi Pemakaian Kekayaan Daerah khususnya akun Retribusi Pemakaian Kendaraan Bermotor, namun pada tahun 2025 dilakukan penyesuaian nomenklatur sebagai bagian dari penyempurnaan klasifikasi dan pengkodean rekening pendapatan daerah agar lebih mencerminkan substansi layanan sebagaimana dalam Peraturan Daerah Kota Semarang Nomor 10 Tahun 2023 tentang Pajak Daerah dan Retribusi Daerah. Pada Tahun Anggaran 2025 pendapatan ini terealisasi sebesar Rp28.045.552.701,00 atau mencapai 69,25% dari target yang ditetapkan. Kondisi tersebut dipengaruhi oleh adanya beberapa pembatalan pemasangan reklame dikarenakan beberapa peminat reklame mengalami efisiensi anggaran, kebijakan tarif gratis tanggal 2 Mei - 8 Mei 2025 dalam rangka peringatan Hari Jadi Kota Semarang, serta penerapan kebijakan mulai tahun 2025 bagi pelajar dan mahasiswa pengguna kartu layanan gratis yang tidak dikenakan tarif. Atas permasalahan tersebut, langkah yang diupayakan antara lain membentuk tim reklame guna mengoptimalkan pemasaran reklame pada bus dan *shelter* BRT serta meningkatkan kerja sama dengan perbankan dalam pelaksanaan program promosi bagi penumpang BRT.

(h) Pada Dinas Kepemudaan Dan Olahraga, Retribusi Pemanfaatan Aset Daerah berupa sewa ruko di GOR Tri Lomba Juang, sewa ruko Stadion Citarum serta sewa gedung dan Sirkuit Mijen. Pada tahun sebelumnya, penerimaan atas sewa ruko/perkantoran tersebut dicatat pada rekening Retribusi Pemakaian Kekayaan Daerah khususnya akun Retribusi Penyewaan Tanah dan Bangunan, namun pada tahun 2025 dilakukan penyesuaian nomenklatur sebagai bagian dari penyempurnaan klasifikasi dan pengkodean rekening pendapatan daerah agar lebih mencerminkan substansi layanan sebagaimana dalam Peraturan Daerah Kota Semarang Nomor 10 Tahun 2023 tentang Pajak Daerah dan Retribusi Daerah. Pada Tahun Anggaran 2025 pendapatan ini terealisasi sebesar Rp3.000.054.000,00 atau mencapai 48,82% dari target yang ditetapkan. Kondisi tersebut dipengaruhi oleh banyaknya penyewa yang mengajukan permohonan keringanan pembayaran sewa, yang berdampak pada tidak optimalnya realisasi penerimaan. Atas permasalahan tersebut, langkah yang diupayakan antara lain meningkatkan promosi melalui media sosial untuk memperluas jangkauan calon penyewa serta mengusulkan anggaran peningkatan sarana dan prasarana guna meningkatkan daya tarik dan pemanfaatan objek sewa,

sehingga diharapkan dapat mendorong peningkatan penerimaan retribusi.

(i) Pada Dinas Kebudayaan Dan Pariwisata, Retribusi Pemanfaatan Aset Daerah berupa Sewa Gedung TBRS, Sewa Gedung Oudetrap, Sewa lahan Parkir Ex Wonderia, Sewa lahan TBRS, Sewa Lahan Kampoeng Wisata Taman Lele, Sewa lahan Goa Kreo, Sewa lahan Tinjomoyo, Sewa lahan Wisma Cibubur, dan Aula Sodong. Pada tahun sebelumnya, penerimaan atas sewa lahan tersebut dicatat pada rekening Retribusi Pemakaian Kekayaan Daerah khususnya akun Retribusi Penyewaan Tanah dan Bangunan, namun pada tahun 2025 dilakukan penyesuaian nomenklatur sebagai bagian dari penyempurnaan klasifikasi dan pengkodean rekening pendapatan daerah agar lebih mencerminkan substansi layanan sebagaimana dalam Peraturan Daerah Kota Semarang Nomor 10 Tahun 2023 tentang Pajak Daerah dan Retribusi Daerah. Pada Tahun Anggaran 2025 pendapatan ini terealisasi sebesar Rp517.048.000,00 atau mencapai 61,56% dari target yang ditetapkan. Kondisi tersebut dipengaruhi oleh pemanfaatan beberapa gedung untuk kegiatan kedinasan yang tidak dikenakan biaya sewa. Atas permasalahan tersebut, langkah yang diupayakan antara lain dilakukan pengaturan kuota penggunaan gedung antara kegiatan kedinasan dan penyewaan umum berbayar agar pemanfaatan aset tetap produktif secara finansial.

(j) Pada Dinas Perdagangan, Retribusi Pemanfaatan Aset Daerah berupa berupa sewa lahan PKL, lahan kantin dinas, dan lahan karaoke. Pada tahun sebelumnya, penerimaan atas sewa lahan tersebut dicatat pada rekening Retribusi Terminal khususnya akun Retribusi Pelayanan Penyediaan Tempat Kegiatan Usaha, namun pada tahun 2025 dilakukan penyesuaian nomenklatur sebagai bagian dari penyempurnaan klasifikasi dan pengkodean rekening pendapatan daerah agar lebih mencerminkan substansi layanan sebagaimana dalam Peraturan Daerah Kota Semarang Nomor 10 Tahun 2023 tentang Pajak Daerah dan Retribusi Daerah. Pada Tahun Anggaran 2025 pendapatan ini terealisasi sebesar Rp3.110.078.858,00 atau mencapai 90,31% dari target yang ditetapkan. Kondisi tersebut dipengaruhi oleh belum optimalnya pembayaran retribusi pada beberapa titik lokasi PKL yang baru ditetapkan, pengurangan sejumlah titik lokasi PKL akibat perubahan fungsi kawasan kota, serta penyesuaian tarif retribusi berdasarkan SK Wali Kota Nomor 900.1.13.1/1100 Tahun

2024. Atas permasalahan tersebut, langkah yang diupayakan antara lain Peningkatan sosialisasi dalam upaya pembayaran retribusi sesuai Perda No. 10 Tahun 2023.

(k) Pada Sekretariat Daerah Retribusi Pemanfaatan Aset Daerah berupa sewa Gedung Juang, Halaman Balai Kota, Hall Balai Kota, Aula Balai Kota, serta Gedung Dekranasda (Ex. P3DN/PIP). Pada tahun sebelumnya, penerimaan atas sewa tersebut dicatat pada rekening Retribusi Pemakaian Kekayaan Daerah khususnya akun Retribusi Penyewaan Bangunan, namun pada tahun 2025 dilakukan penyesuaian nomenklatur sebagai bagian dari penyempurnaan klasifikasi dan pengkodean rekening pendapatan daerah agar lebih mencerminkan substansi layanan sebagaimana dalam Peraturan Daerah Kota Semarang Nomor 10 Tahun 2023 tentang Pajak Daerah dan Retribusi Daerah. Pada Tahun Anggaran 2025 pendapatan ini terealisasi sebesar Rp289.522.920,00 atau mencapai 190,77% dari target yang ditetapkan. Capaian tersebut dipengaruhi oleh meningkatnya antusias masyarakat dalam memanfaatkan aula, halaman, dan Gedung Juang 45.

(l) Pada Badan Kepegawaian, Pendidikan, Dan Pelatihan, Retribusi Pemanfaatan Aset Daerah berupa sewa ruangan Balai Diklat Kota Semarang. Pada tahun sebelumnya, penerimaan atas sewa ruangan tersebut dicatat pada rekening Retribusi Pemakaian Kekayaan Daerah khususnya akun Retribusi Pemakaian Ruangan, namun pada tahun 2025 dilakukan penyesuaian nomenklatur sebagai bagian dari penyempurnaan klasifikasi dan pengkodean rekening pendapatan daerah agar lebih mencerminkan substansi layanan sebagaimana dalam Peraturan Daerah Kota Semarang Nomor 10 Tahun 2023 tentang Pajak Daerah dan Retribusi Daerah. Pada Tahun Anggaran 2025 pendapatan ini terealisasi sebesar Rp197.350.000,00 atau mencapai 131,57% dari target yang ditetapkan. Capaian tersebut dipengaruhi oleh peningkatan fasilitas gedung/kamar asrama Balai Diklat Kota Semarang serta promosi objek retribusi melalui media sosial BKPP Kota Semarang.

(m) Pada Kecamatan Semarang Selatan, Retribusi Pemanfaatan Aset Daerah berupa sewa pemakaian Aula Kecamatan Semarang Selatan, sewa pemakaian 10 Balai Kelurahan (di Kelurahan Lamper Kidul, Kelurahan Lamper Lor, Kelurahan Peterongan, Kelurahan Wonodri, Kelurahan Pleburan, Kelurahan Mugassari, Kelurahan Randusari, Kelurahan Barusari, Kelurahan Bulustalan), serta sewa pemakaian *Sport Center* (Lapangan Voli, Tenis, Futsal) di Kelurahan

Lamper Tengah. Pada tahun sebelumnya, penerimaan atas sewa tersebut dicatat pada rekening Retribusi Pemakaian Kekayaan Daerah khususnya akun Retribusi Pemakaian Ruangan, namun pada tahun 2025 dilakukan penyesuaian nomenklatur sebagai bagian dari penyempurnaan klasifikasi dan pengkodean rekening pendapatan daerah agar lebih mencerminkan substansi layanan sebagaimana dalam Peraturan Daerah Kota Semarang Nomor 10 Tahun 2023 tentang Pajak Daerah dan Retribusi Daerah. Pada Tahun Anggaran 2025 pendapatan ini terealisasi sebesar Rp8.130.000,00 atau mencapai 101,63% dari target. Capaian tersebut dipengaruhi oleh meningkatnya pemanfaatan balai kelurahan sebagai tempat penyelenggaraan pernikahan serta meningkatnya penggunaan *sport center* oleh masyarakat karena biaya yang lebih terjangkau dibandingkan *sport center* milik swasta.

(n) Pada Kecamatan Semarang Barat, Retribusi Pemanfaatan Aset Daerah berupa sewa pemakaian Aula Kecamatan Semarang Barat, sewa pemakaian 5 Balai Kelurahan (di Kelurahan Gisikdrono, Kelurahan Ngemplak Simongan, Kelurahan Tawangmas, Kelurahan Kembangarum, Kelurahan Krobokan), serta sewa pemakaian Lapangan Futsal Kelurahan Salaman mloyo. Pada tahun sebelumnya, penerimaan atas sewa tersebut dicatat pada rekening Retribusi Pemakaian Kekayaan Daerah khususnya akun Retribusi Pemakaian Ruangan, namun pada tahun 2025 dilakukan penyesuaian nomenklatur sebagai bagian dari penyempurnaan klasifikasi dan pengkodean rekening pendapatan daerah agar lebih mencerminkan substansi layanan sebagaimana dalam Peraturan Daerah Kota Semarang Nomor 10 Tahun 2023 tentang Pajak Daerah dan Retribusi Daerah. Pada Tahun Anggaran 2025 pendapatan ini terealisasi sebesar Rp17.700.000,00 atau mencapai 101,14% dari target. Capaian tersebut dipengaruhi oleh optimalnya pemanfaatan aula dan balai kelurahan sebagai tempat penyelenggaraan berbagai kegiatan oleh organisasi, lembaga, maupun masyarakat.

(o) Pada Kecamatan Semarang Timur, Retribusi Pemanfaatan Aset Daerah berupa sewa pemakaian Aula Kecamatan Semarang Timur, sewa pemakaian Gedung Serbaguna Kelurahan Rejosari dan sewa pemakaian Balai Kelurahan Mlatiharjo. Pada tahun sebelumnya, penerimaan atas sewa tersebut dicatat pada rekening Retribusi Pemakaian Kekayaan Daerah khususnya akun Retribusi Pemakaian Ruangan, namun pada tahun 2025 dilakukan penyesuaian

nomenklatur sebagai bagian dari penyempurnaan klasifikasi dan pengkodean rekening pendapatan daerah agar lebih mencerminkan substansi layanan sebagaimana dalam Peraturan Daerah Kota Semarang Nomor 10 Tahun 2023 tentang Pajak Daerah dan Retribusi Daerah. Pada Tahun Anggaran 2025 pendapatan ini terealisasi sebesar Rp7.550.000,00 atau mencapai 125,83% dari target. Capaian tersebut dipengaruhi oleh tarif retribusi penggunaan fasilitas yang lebih terjangkau dibandingkan dengan sewa gedung pada umumnya, sehingga meningkatkan pemanfaatan oleh masyarakat.

(p) Pada Kecamatan Semarang Tengah, Retribusi Pemanfaatan Aset Daerah berupa sewa pemakaian Aula Kecamatan Semarang Tengah dan sewa pemakaian Balai di Kelurahan Kembangsari. Pada tahun sebelumnya, penerimaan atas sewa tersebut dicatat pada rekening Retribusi Pemakaian Kekayaan Daerah khususnya akun Retribusi Pemakaian Ruangan, namun pada tahun 2025 dilakukan penyesuaian nomenklatur sebagai bagian dari penyempurnaan klasifikasi dan pengkodean rekening pendapatan daerah agar lebih mencerminkan substansi layanan sebagaimana dalam Peraturan Daerah Kota Semarang Nomor 10 Tahun 2023 tentang Pajak Daerah dan Retribusi Daerah. Pada Tahun Anggaran 2025 pendapatan ini terealisasi sebesar Rp11.862.500,00 atau mencapai 84,73% dari target. Kondisi tersebut dipengaruhi oleh adanya kegiatan rehabilitasi atau perbaikan balai kecamatan pada tahun 2025 sehingga fasilitas tersebut tidak dapat digunakan dalam beberapa waktu. Selain itu, balai kecamatan juga kerap digunakan untuk kegiatan kedinasan sehingga ketersediaan jadwal pemanfaatan bagi masyarakat menjadi terbatas.

(q) Pada Kecamatan Gunungpati, Retribusi Pemanfaatan Aset Daerah berupa sewa pemakaian Aula Kecamatan Gunungpati, sewa pemakaian 4 Balai Kelurahan (di Kelurahan Gunungpati, Kelurahan Sekaran, Kelurahan Ngijo, Kelurahan Kalisegoro), sewa pemakaian Lapangan di Kelurahan Sekaran, serta sewa pemakaian 5 Tanah Ex Bengkok (di Kelurahan Cepoko, Kelurahan Plalangan, Kelurahan Jatirejo, Kelurahan Kandri, Kelurahan Patemon). Pada tahun sebelumnya, penerimaan atas sewa tersebut dicatat pada rekening Retribusi Pemakaian Kekayaan Daerah khususnya akun Retribusi Pemakaian Ruangan, namun pada tahun 2025 dilakukan penyesuaian nomenklatur sebagai bagian dari penyempurnaan klasifikasi dan pengkodean rekening pendapatan daerah agar lebih mencerminkan

substansi layanan sebagaimana dalam Peraturan Daerah Kota Semarang Nomor 10 Tahun 2023 tentang Pajak Daerah dan Retribusi Daerah. Pada Tahun Anggaran 2025 pendapatan ini terealisasi sebesar Rp24.507.106,00 atau mencapai 408,45% dari target. Capaian tersebut dipengaruhi oleh meningkatnya kegiatan masyarakat serta optimalisasi pemanfaatan tanah aset yang sebelumnya merupakan hasil lelang bengkok.

(r) Pada Kecamatan Tugu, Retribusi Pemanfaatan Aset Daerah berupa sewa pemakaian Aula Kecamatan dan Balai Kelurahan (di Jerakah, Tugurejo, Mangkang, Mangunharjo, Randugarut, Karanganyar). Pada tahun sebelumnya, penerimaan atas sewa tersebut dicatat pada rekening Retribusi Pemakaian Kekayaan Daerah khususnya akun Retribusi Pemakaian Ruangan, namun pada tahun 2025 dilakukan penyesuaian nomenklatur sebagai bagian dari penyempurnaan klasifikasi dan pengkodean rekening pendapatan daerah agar lebih mencerminkan substansi layanan sebagaimana dalam Peraturan Daerah Kota Semarang Nomor 10 Tahun 2023 tentang Pajak Daerah dan Retribusi Daerah. Pada Tahun Anggaran 2025 pendapatan ini terealisasi sebesar Rp6.440.000,00 atau mencapai 107,33% dari target. Capaian tersebut dipengaruhi oleh adanya penyewa baru di luar proyeksi awal serta peningkatan intensitas kegiatan dari penyewa lama sehingga pemanfaatan objek sewa menjadi lebih optimal.

(s) Pada Kecamatan Mijen, Retribusi Pemanfaatan Aset Daerah berupa sewa pemakaian Aula Kecamatan Mijen dan sewa pemakaian 14 Tanah Ex Bengkok (di Kelurahan Mijen, Kelurahan Wonoplumbon, Kelurahan Purwosari, Kelurahan Wonolopo, Kelurahan Jatisari, Kelurahan Pesantren, Kelurahan Jatibarang, Kelurahan Polaman, Kelurahan Bubakan, Kelurahan Cangkiran, Kelurahan Karangmalang, Kelurahan Kedungpane, Kelurahan Tambangan, Kelurahan Ngadirgo). Pada tahun sebelumnya, penerimaan atas sewa tersebut dicatat pada rekening Retribusi Pemakaian Kekayaan Daerah khususnya akun Retribusi Pemakaian Ruangan, namun pada tahun 2025 dilakukan penyesuaian nomenklatur sebagai bagian dari penyempurnaan klasifikasi dan pengkodean rekening pendapatan daerah agar lebih mencerminkan substansi layanan sebagaimana dalam Peraturan Daerah Kota Semarang Nomor 10 Tahun 2023 tentang Pajak Daerah dan Retribusi Daerah. Pada Tahun Anggaran 2025 pendapatan ini terealisasi sebesar Rp499.909.712,00 atau mencapai 8.331,83% dari target.

Capaian tersebut dipengaruhi oleh penambahan fasilitas di Aula Kecamatan Mijen, meningkatnya aktivitas masyarakat, promosi melalui website dan media sosial Kecamatan Mijen, serta adanya penerimaan dari pemanfaatan tanah eks bengkok di wilayah Kecamatan Mijen.

(t) Pada Kecamatan Genuk, Retribusi Pemanfaatan Aset Daerah berupa sewa pemakaian Aula Kecamatan Genuk, sewa pemakaian Lahan Kosong Kelurahan Sembungharjo, dan sewa pemakaian Balai Kelurahan Karangroto. Pada tahun sebelumnya, penerimaan atas sewa tersebut dicatat pada rekening Retribusi Pemakaian Kekayaan Daerah khususnya akun Retribusi Pemakaian Ruangan, namun pada tahun 2025 dilakukan penyesuaian nomenklatur sebagai bagian dari penyempurnaan klasifikasi dan pengkodean rekening pendapatan daerah agar lebih mencerminkan substansi layanan sebagaimana dalam Peraturan Daerah Kota Semarang Nomor 10 Tahun 2023 tentang Pajak Daerah dan Retribusi Daerah. Pada Tahun Anggaran 2025 pendapatan ini terealisasi sebesar Rp65.437.500,00 atau mencapai 327,19% dari target. Capaian tersebut dipengaruhi oleh adanya penambahan pendapatan yang bersifat insidental yakni penyewaan lahan kosong untuk acara pasar malam dan parkir alat berat sehingga tidak dapat menjadi tolak ukur pencapaian pendapatan pada tahun-tahun berikutnya.

(u) Pada Kecamatan Gajahmungkur, Retribusi Pemanfaatan Aset Daerah berupa sewa pemakaian Aula Kecamatan Gajahmungkur dan sewa pemakaian 8 Balai Kelurahan (Kelurahan Lempongsari, Kelurahan Petompon, Kelurahan Gajahmungkur, Kelurahan Karangrejo, Kelurahan Bendan Duwur, Kelurahan Bendan Ngisor, Kelurahan Sampangan dan Kelurahan Bendungan). Pada tahun sebelumnya, penerimaan atas sewa tersebut dicatat pada rekening Retribusi Pemakaian Kekayaan Daerah khususnya akun Retribusi Pemakaian Ruangan, namun pada tahun 2025 dilakukan penyesuaian nomenklatur sebagai bagian dari penyempurnaan klasifikasi dan pengkodean rekening pendapatan daerah agar lebih mencerminkan substansi layanan sebagaimana dalam Peraturan Daerah Kota Semarang Nomor 10 Tahun 2023 tentang Pajak Daerah dan Retribusi Daerah. Pada Tahun Anggaran 2025 pendapatan ini terealisasi sebesar Rp10.100.000,00 atau mencapai 101,00% dari target. Capaian tersebut dipengaruhi oleh meningkatnya kegiatan atau aktivitas masyarakat sebagai subjek retribusi daerah yang memanfaatkan layanan sehingga menimbulkan kewajiban pembayaran retribusi.

(v) Pada Kecamatan Tembalang, Retribusi Pemanfaatan Aset Daerah berupa sewa pemakaian Aula Kecamatan Tembalang, sewa pemakaian 11 Balai Kelurahan (di Kelurahan Meteseh, Kelurahan Bulusan, Kelurahan Mangunharjo, Kelurahan Rowosari, Kelurahan Kedungmundu, Kelurahan Jangli, Kelurahan Tandang, Kelurahan Sambiroto, Kelurahan Kramas, Kelurahan Tembalang, Kelurahan Sendangguwo), serta sewa pemakaian tanah Ex Bengkok di Kelurahan Sendangmulyo. Pada tahun sebelumnya, penerimaan atas sewa tersebut dicatat pada rekening Retribusi Pemakaian Kekayaan Daerah khususnya akun Retribusi Pemakaian Ruangan, namun pada tahun 2025 dilakukan penyesuaian nomenklatur sebagai bagian dari penyempurnaan klasifikasi dan pengkodean rekening pendapatan daerah agar lebih mencerminkan substansi layanan sebagaimana dalam Peraturan Daerah Kota Semarang Nomor 10 Tahun 2023 tentang Pajak Daerah dan Retribusi Daerah. Pada Tahun Anggaran 2025 pendapatan ini terealisasi sebesar Rp27.775.000,00 atau mencapai 121,02% dari target. Capaian tersebut dipengaruhi oleh optimalisasi pemanfaatan tanah aset yang sebelumnya merupakan hasil lelang bengkok.

(w) Pada Kecamatan Candisari, Retribusi Pemanfaatan Aset Daerah berupa sewa pemakaian Balai di Kecamatan Candisari. Pada tahun sebelumnya, penerimaan atas sewa tersebut dicatat pada rekening Retribusi Pemakaian Kekayaan Daerah khususnya akun Retribusi Pemakaian Ruangan, namun pada tahun 2025 dilakukan penyesuaian nomenklatur sebagai bagian dari penyempurnaan klasifikasi dan pengkodean rekening pendapatan daerah agar lebih mencerminkan substansi layanan sebagaimana dalam Peraturan Daerah Kota Semarang Nomor 10 Tahun 2023 tentang Pajak Daerah dan Retribusi Daerah. Pada Tahun Anggaran 2025 pendapatan ini terealisasi sebesar Rp19.110.000,00 atau mencapai 173,73% dari target. Capaian tersebut dipengaruhi oleh adanya penggunaan fasilitas secara rutin untuk kegiatan olahraga taekwondo serta meningkatnya pemanfaatan balai oleh masyarakat untuk kegiatan pernikahan karena dinilai memiliki kapasitas yang memadai, lokasi yang strategis, serta biaya yang relatif terjangkau.

(x) Pada Kecamatan Banyumanik, Retribusi Pemanfaatan Aset Daerah berupa sewa pemakaian Aula Kecamatan, sewa pemakaian Kantin Kecamatan, sewa pemakaian 6 Balai Kelurahan (di Kelurahan Gedawang, Kelurahan

Pudakpayung, Kelurahan Padangsari, Kelurahan Srondol Wetan, Kelurahan Pedalangan, Kelurahan Tinjomoyo), sewa pemakaian 5 Lapangan (di Bumirejo Pudakpayung, Gedawang, Gaharu Srondol Wetan, Merbau Padangsari, Sumurboto), serta sewa pemakaian Lahan Kosong/*Shelter* Pedalangan. Pada tahun sebelumnya, penerimaan atas sewa tersebut dicatat pada rekening Retribusi Pemakaian Kekayaan Daerah khususnya akun Retribusi Pemakaian Ruangan, namun pada tahun 2025 dilakukan penyesuaian nomenklatur sebagai bagian dari penyempurnaan klasifikasi dan pengkodean rekening pendapatan daerah agar lebih mencerminkan substansi layanan sebagaimana dalam Peraturan Daerah Kota Semarang Nomor 10 Tahun 2023 tentang Pajak Daerah dan Retribusi Daerah. Pada Tahun Anggaran 2025 pendapatan ini terealisasi sebesar Rp69.305.000,00 atau mencapai 247,52% dari target. Capaian tersebut dipengaruhi oleh meningkatnya intensitas kegiatan masyarakat yang menjadi objek retribusi, meningkatnya kepatuhan masyarakat dalam memenuhi kewajiban pembayaran retribusi, serta penerapan tarif yang kompetitif dan terjangkau sehingga mendorong pemanfaatan fasilitas pemerintah daerah.

(y) Pada Kecamatan Ngaliyan, Retribusi Pemanfaatan Aset Daerah berupa sewa pemakaian Lapangan Sepakbola Sulanji, sewa pemakaian Lapangan Bola Basket / Volly, sewa pemakaian Pujasera Kel. Ngaliyan, sewa pemakaian Kantin Kecamatan, sewa pemakaian Aula Kecamatan Ngaliyan, sewa pemakaian PKL Tambakaji, sewa pemakaian PKL *Shelter* Kecamatan Ngaliyan, serta sewa pemakaian Tanah Bengkok Kel. Podorejo. Pada tahun sebelumnya, penerimaan atas sewa tersebut dicatat pada rekening Retribusi Pemakaian Kekayaan Daerah khususnya akun Retribusi Pemakaian Ruangan, namun pada tahun 2025 dilakukan penyesuaian nomenklatur sebagai bagian dari penyempurnaan klasifikasi dan pengkodean rekening pendapatan daerah agar lebih mencerminkan substansi layanan sebagaimana dalam Peraturan Daerah Kota Semarang Nomor 10 Tahun 2023 tentang Pajak Daerah dan Retribusi Daerah. Pada Tahun Anggaran 2025 pendapatan ini terealisasi sebesar Rp238.568.042,00 atau mencapai 318,09% dari target. Capaian tersebut dipengaruhi oleh adanya penambahan dan validasi objek serta subjek retribusi, optimalisasi penagihan dan peningkatan kepatuhan wajib retribusi, serta adanya penerimaan yang bersifat insidental atau non-rutin.

(z) Pada Kecamatan Gayamsari, Retribusi Pemanfaatan Aset Daerah berupa sewa pemakaian Aula Kecamatan Gayamsari, sewa pemakaian 4 Balai Kelurahan (di Kelurahan Sambirejo, Kelurahan Pandean Lamper, Kelurahan Siwalan, Kelurahan Gayamsari), sewa pemakaian Gedung Graha Sari, serta sewa pemakaian Gedung Graha Indra Bhakti. Pada tahun sebelumnya, penerimaan atas sewa tersebut dicatat pada rekening Retribusi Pemakaian Kekayaan Daerah khususnya akun Retribusi Pemakaian Ruangan, namun pada tahun 2025 dilakukan penyesuaian nomenklatur sebagai bagian dari penyempurnaan klasifikasi dan pengkodean rekening pendapatan daerah agar lebih mencerminkan substansi layanan sebagaimana dalam Peraturan Daerah Kota Semarang Nomor 10 Tahun 2023 tentang Pajak Daerah dan Retribusi Daerah. Pada Tahun Anggaran 2025 pendapatan ini terealisasi sebesar Rp43.350.000,00 atau mencapai 122,98% dari target. Capaian tersebut dipengaruhi oleh meningkatnya permohonan penggunaan aula untuk berbagai kegiatan masyarakat maupun instansi, optimalisasi pemanfaatan aset melalui penjadwalan yang lebih efektif, serta penertiban administrasi dan penagihan retribusi yang mendorong tertagihnya pendapatan secara lebih optimal.

(aa) Pada Kecamatan Pedurungan, Retribusi Pemanfaatan Aset Daerah berupa sewa pemakaian Aula Kecamatan Pedurungan, sewa pemakaian Balai di Kelurahan Pedurungan Lor, sewa pemakaian Tanah di Kelurahan Pedurungan Tengah, serta sewa pemakaian Lapangan di Kelurahan Kalicari. Pada tahun sebelumnya, penerimaan atas sewa tersebut dicatat pada rekening Retribusi Pemakaian Kekayaan Daerah khususnya akun Retribusi Pemakaian Ruangan, namun pada tahun 2025 dilakukan penyesuaian nomenklatur sebagai bagian dari penyempurnaan klasifikasi dan pengkodean rekening pendapatan daerah agar lebih mencerminkan substansi layanan sebagaimana dalam Peraturan Daerah Kota Semarang Nomor 10 Tahun 2023 tentang Pajak Daerah dan Retribusi Daerah. Pada Tahun Anggaran 2025 pendapatan ini terealisasi sebesar Rp5.000.000,00 atau mencapai 125,00% dari target. Capaian tersebut dipengaruhi oleh optimalisasi pemanfaatan balai untuk berbagai kegiatan masyarakat, seperti pertemuan, pelatihan, acara sosial, dan pernikahan.

(10) Retribusi Penyediaan Tempat Kegiatan Usaha berupa Pasar, Grosir, Pertokoan, dan Tempat Kegiatan Usaha Lainnya pada Tahun Anggaran 2025 terealisasi sebesar Rp2.049.054.628,00

atau mencapai 98,30% dari anggaran yang ditetapkan sebesar Rp2.084.550.524,00. Rincian realisasi dari masing-masing SKPD sebagai berikut:

No	SKPD	Anggaran 2025	Realisasi 2025	Rasio	Lebih/Kurang	Realisasi 2024
		Rp	Rp	%	Rp	Rp
(a)	Dinas Pendidikan	810.350.124,00	929.910.728,00	114,75%	119.560.604,00	0,00
(b)	Dinas Perhubungan	102.240.000,00	166.320.000,00	162,68%	64.080.000,00	0,00
(c)	Dinas Kepemudaan Dan Olahraga	495.000.000,00	409.092.500,00	82,64%	(85.907.500,00)	0,00
(d)	Dinas Kebudayaan Dan Pariwisata	234.300.000,00	82.750.000,00	35,32%	(151.550.000,00)	0,00
(e)	Dinas Perikanan	155.538.000,00	160.406.000,00	103,13%	4.868.000,00	0,00
(f)	Dinas Perindustrian	52.560.000,00	51.840.000,00	98,63%	(720.000,00)	0,00
(g)	Sekretariat Daerah	219.762.400,00	230.862.400,00	105,05%	11.100.000,00	0,00
(h)	Kecamatan Semarang Tengah	11.000.000,00	13.773.000,00	125,21%	2.773.000,00	0,00
(i)	Kecamatan Tembalang	1.800.000,00	1.800.000,00	100,00%	0,00	0,00
(j)	Kecamatan Gayamsari	2.000.000,00	2.300.000,00	115,00%	300.000,00	0,00
	JUMLAH	**2.084.550.524,00**	**2.049.054.628,00**	**98,30%**	**(35.495.896,00)**	**0,00**

(a) Pada Dinas Pendidikan, Retribusi Penyediaan Tempat Kegiatan Usaha berupa Pasar, Grosir, Pertokoan, dan Tempat Kegiatan Usaha Lainnya bersumber dari sewa kantin SD, kantin SMP, kantin kantor Dinas Pendidikan, Pemanfaatan lahan Kantor Koordinator Satuan Pendidikan Gayamsari, Aula SMP 5, Pemanfaatan tanah dan bangunan 101 SD Negeri untuk pendidikan TK PGRI, TK Pertiwi. Pada tahun sebelumnya, penerimaan tersebut dicatat pada rekening Retribusi Pemakaian Kekayaan Daerah khususnya akun Retribusi Pemakaian Ruangan, namun pada tahun 2025 dilakukan penyesuaian nomenklatur sebagai bagian dari penyempurnaan klasifikasi dan pengkodean rekening pendapatan daerah agar lebih mencerminkan substansi layanan sebagaimana dalam Peraturan Daerah Kota Semarang Nomor 10 Tahun 2023 tentang Pajak Daerah dan Retribusi Daerah. Pada Tahun Anggaran 2025 pendapatan ini terealisasi sebesar Rp929.910.728,00 atau mencapai 114,75% dari target yang ditetapkan. Capaian tersebut dipengaruhi oleh tambahan penerimaan dari pemanfaatan aula sekolah yang bersifat kondisional, pemanfaatan tanah dan bangunan SD Negeri untuk kegiatan pendidikan seperti TK PGRI dan TK Pertiwi yang telah melalui kajian kewajiban pembayaran, serta penataan kantin sekolah yang lebih sehat dan tertib.

(b) Pada Dinas Perhubungan, Retribusi Penyediaan Tempat Kegiatan Usaha berupa Pasar, Grosir, Pertokoan, dan Tempat Kegiatan Usaha Lainnya bersumber dari sewa kios di Terminal Cangkiran, Terminal Gunungpati, dan Terminal

Terboyo. Pada tahun sebelumnya, penerimaan tersebut dicatat pada rekening Retribusi Terminal, namun pada tahun 2025 dilakukan penyesuaian nomenklatur sebagai bagian dari penyempurnaan klasifikasi dan pengkodean rekening pendapatan daerah agar lebih mencerminkan substansi layanan sebagaimana dalam Peraturan Daerah Kota Semarang Nomor 10 Tahun 2023 tentang Pajak Daerah dan Retribusi Daerah. Pada Tahun Anggaran 2025 pendapatan ini terealisasi sebesar Rp166.320.000,00 atau mencapai 162,68% dari target yang ditetapkan. Capaian tersebut dipengaruhi oleh bertambahnya jumlah pengelola kios di Terminal Terboyo.

(c) Pada, Dinas Kepemudaan Dan Olahraga, Retribusi Penyediaan Tempat Kegiatan Usaha berupa Pasar, Grosir, Pertokoan, dan Tempat Kegiatan Usaha Lainnya bersumber dari sewa *foodcourt* dan ruang terbuka di Tri Lomba Juang dan Manunggal Jati. Pada tahun sebelumnya, penerimaan tersebut dicatat pada rekening Retribusi Pemakaian Kekayaan Daerah khususnya akun Retribusi Penyewaan Tanah dan Bangunan, namun pada tahun 2025 dilakukan penyesuaian nomenklatur sebagai bagian dari penyempurnaan klasifikasi dan pengkodean rekening pendapatan daerah agar lebih mencerminkan substansi layanan sebagaimana dalam Peraturan Daerah Kota Semarang Nomor 10 Tahun 2023 tentang Pajak Daerah dan Retribusi Daerah. Pada Tahun Anggaran 2025 pendapatan ini terealisasi sebesar Rp409.092.500,00 atau mencapai 82,64% dari target yang ditetapkan. Kondisi tersebut dipengaruhi oleh tingkat okupansi pertokoan yang belum optimal karena masih terdapat unit yang belum terisi sepanjang tahun anggaran, serta dinamika kondisi ekonomi dan pola usaha masyarakat yang turut mempengaruhi minat pelaku usaha dalam menyewa ruang pertokoan. Atas permasalahan tersebut, langkah yang diupayakan antara lain melakukan promosi di media sosial serta kepada masyarakat agar penyelenggaraan kegiatan di GOR Tri Lomba Juang meningkat, sehingga diharapkan dapat menambah jumlah penyewa guna mendorong peningkatan Pendapatan Asli Daerah (PAD).

(d) Pada Dinas Kebudayaan Dan Pariwisata, Retribusi Penyediaan Tempat Kegiatan Usaha berupa Pasar, Grosir, Pertokoan, dan Tempat Kegiatan Usaha Lainnya bersumber dari sewa Kios TBRS, Kios Taman Lele, Kios Goa kreo, Kios Agro Wisata Sodong, Kios Depok dan Kios Kampung Jawi. Pada tahun sebelumnya, penerimaan tersebut dicatat

pada rekening Retribusi Pemakaian Kekayaan Daerah khususnya akun Retribusi Penyewaan Tanah dan Bangunan, namun pada tahun 2025 dilakukan penyesuaian nomenklatur sebagai bagian dari penyempurnaan klasifikasi dan pengkodean rekening pendapatan daerah agar lebih mencerminkan substansi layanan sebagaimana dalam Peraturan Daerah Kota Semarang Nomor 10 Tahun 2023 tentang Pajak Daerah dan Retribusi Daerah. Pada Tahun Anggaran 2025 pendapatan ini terealisasi sebesar Rp82.750.000,00 atau mencapai 35,32% dari target yang ditetapkan. Kondisi tersebut dipengaruhi oleh menurunnya jumlah wisatawan sehingga omzet pedagang tidak dapat menutupi biaya sewa dan operasional, yang mengakibatkan banyak kios ditinggalkan. Atas permasalahan tersebut, langkah yang diupayakan antara lain melalui peningkatan kebersihan, keamanan, pencahayaan, serta perbaikan fasilitas umum guna meningkatkan kenyamanan pengunjung dan menarik kembali minat penyewa kios.

(e) Pada Dinas Perikanan, Retribusi Penyediaan Tempat Kegiatan Usaha berupa Pasar, Grosir, Pertokoan, dan Tempat Kegiatan Usaha Lainnya bersumber dari sewa los Pasar Ikan Higienis (PIH) Mina Rejomulyo dan sewa kolam. Pada tahun sebelumnya, penerimaan tersebut dicatat pada rekening Retribusi Pemakaian Kekayaan Daerah khususnya akun Retribusi Penyewaan Tanah dan Bangunan, namun pada tahun 2025 dilakukan penyesuaian nomenklatur sebagai bagian dari penyempurnaan klasifikasi dan pengkodean rekening pendapatan daerah agar lebih mencerminkan substansi layanan sebagaimana dalam Peraturan Daerah Kota Semarang Nomor 10 Tahun 2023 tentang Pajak Daerah dan Retribusi Daerah. Pada Tahun Anggaran 2025 pendapatan ini terealisasi sebesar Rp160.406.000,00 atau mencapai 103,13% dari target yang ditetapkan. Capaian tersebut dipengaruhi oleh meningkatnya jumlah penyewa los di Pasar Ikan Higienis (PIH) Mina Rejomulyo.

(f) Pada Dinas Perindustrian, Retribusi Penyediaan Tempat Kegiatan Usaha berupa Pasar, Grosir, Pertokoan, dan Tempat Kegiatan Usaha Lainnya bersumber dari sewa 74 kios (kios tipe A, kios tipe B dan kios tipe C) yang berlokasi di Sentra IKM Logam. Retribusi ini merupakan pendapatan baru yang mulai dipungut pada tahun 2025 berdasarkan Peraturan Daerah Kota Semarang Nomor 4 Tahun 2025 tentang Perubahan atas Peraturan Daerah Kota Semarang Nomor 10 Tahun 2023 tentang Pajak Daerah dan Retribusi

Daerah, sedangkan pada tahun 2024 pemanfaatan kios masih tidak dipungut biaya (gratis). Pada Tahun Anggaran 2025 pendapatan ini terealisasi sebesar Rp51.840.000,00 atau mencapai 98,63% dari target yang ditetapkan. Kondisi tersebut dipengaruhi oleh masih adanya 3 kios yang belum terisi pada periode Januari sampai dengan Juni 2025. Atas permasalahan tersebut, langkah yang diupayakan antara lain dengan melakukan upaya pemasaran agar kios yang kosong dapat segera terisi, yang kemudian membuahkan hasil dengan terisinya seluruh kios pada bulan Juli 2025.

(g) Pada Sekretariat Daerah, Retribusi Penyediaan Tempat Kegiatan Usaha berupa Pasar, Grosir, Pertokoan, dan Tempat Kegiatan Usaha Lainnya bersumber dari sewa Kantin Gedung Parkir Balaikota Semarang, Kantin Dinas Komunikasi, Informatika, Statistik dan Persandian Kota Semarang, Kantin Gedung Pandanaran, Kantin Gedung Dekranasda (Ex. P3DN/PIP), Kantin Mesin Kopi & Snack Balaikota dan Kantin Mesin Kopi & Snack Gedung Pandanaran. Pada tahun sebelumnya, penerimaan tersebut dicatat pada rekening Retribusi Pemakaian Kekayaan Daerah khususnya akun Retribusi Penyewaan Bangunan, namun pada tahun 2025 dilakukan penyesuaian nomenklatur sebagai bagian dari penyempurnaan klasifikasi dan pengkodean rekening pendapatan daerah agar lebih mencerminkan substansi layanan sebagaimana dalam Peraturan Daerah Kota Semarang Nomor 10 Tahun 2023 tentang Pajak Daerah dan Retribusi Daerah. Pada Tahun Anggaran 2025 pendapatan ini terealisasi sebesar Rp230.862.400,00 atau mencapai 105,05% dari target yang ditetapkan. Capaian tersebut dipengaruhi oleh penambahan titik lokasi retribusi di luar objek yang telah ditetapkan sebelumnya, yaitu kantin belakang Gedung Dinas Komunikasi, Informatika, Statistik dan Persandian Kota Semarang, serta tertibnya penagihan retribusi kepada peminjam objek retribusi.

(h) Pada Kecamatan Semarang Tengah, Retribusi Penyediaan Tempat Kegiatan Usaha berupa Pasar, Grosir, Pertokoan, dan Tempat Kegiatan Usaha Lainnya bersumber dari sewa pemakaian Kios UMKM Sepurane (Seteran Pujasera Semarang Tengah) di Kecamatan Semarang Tengah dan sewa pemakaian kios di Jl. Mayor Jend. D.I. Panjaitan. Pada tahun sebelumnya, penerimaan tersebut dicatat pada rekening Retribusi Pemakaian Kekayaan Daerah khususnya akun Retribusi Pemakaian Ruangan, namun pada tahun 2025 dilakukan penyesuaian nomenklatur sebagai bagian dari

penyempurnaan klasifikasi dan pengkodean rekening pendapatan daerah agar lebih mencerminkan substansi layanan sebagaimana dalam Peraturan Daerah Kota Semarang Nomor 10 Tahun 2023 tentang Pajak Daerah dan Retribusi Daerah. Pada Tahun Anggaran 2025 pendapatan ini terealisasi sebesar Rp13.773.000,00 atau mencapai 125,21% dari target yang ditetapkan. Capaian tersebut dipengaruhi oleh koordinasi yang baik antara kecamatan, kelurahan, dan kelembagaan dalam pendataan kios yang sebelumnya digunakan tanpa izin, serta tingginya minat penyewa karena biaya sewa yang terjangkau dan lokasi yang strategis.

(i) Pada Kecamatan Tembalang, Retribusi Penyediaan Tempat Kegiatan Usaha berupa Pasar, Grosir, Pertokoan, dan Tempat Kegiatan Usaha Lainnya bersumber dari sewa pemakaian kantin di Kecamatan Tembalang. Pada tahun sebelumnya, penerimaan tersebut dicatat pada rekening Retribusi Pemakaian Kekayaan Daerah khususnya akun Retribusi Pemakaian Ruangan, namun pada tahun 2025 dilakukan penyesuaian nomenklatur sebagai bagian dari penyempurnaan klasifikasi dan pengkodean rekening pendapatan daerah agar lebih mencerminkan substansi layanan sebagaimana dalam Peraturan Daerah Kota Semarang Nomor 10 Tahun 2023 tentang Pajak Daerah dan Retribusi Daerah. Pada Tahun Anggaran 2025 pendapatan ini terealisasi sebesar Rp1.800.000,00 atau mencapai 100,00% dari target yang ditetapkan. Capaian tersebut dipengaruhi oleh optimalisasi penerimaan retribusi kantin melalui penataan administrasi, peningkatan pengawasan pembayaran, dan pembinaan kepada pengelola kantin.

(j) Pada Kecamatan Gayamsari, Retribusi Penyediaan Tempat Kegiatan Usaha berupa Pasar, Grosir, Pertokoan, dan Tempat Kegiatan Usaha Lainnya bersumber dari sewa pemakaian kantin Kecamatan Gayamsari. Pada tahun sebelumnya, penerimaan tersebut dicatat pada rekening Retribusi Pemakaian Kekayaan Daerah khususnya akun Retribusi Pemakaian Ruangan, namun pada tahun 2025 dilakukan penyesuaian nomenklatur sebagai bagian dari penyempurnaan klasifikasi dan pengkodean rekening pendapatan daerah agar lebih mencerminkan substansi layanan sebagaimana dalam Peraturan Daerah Kota Semarang Nomor 10 Tahun 2023 tentang Pajak Daerah dan Retribusi Daerah. Pada Tahun Anggaran 2025 pendapatan ini terealisasi sebesar Rp2.300.000,00 atau mencapai 115,00% dari target yang ditetapkan. Capaian tersebut

dipengaruhi oleh meningkatnya aktivitas ekonomi masyarakat yang mendorong pemanfaatan kios dan lapak, serta adanya penataan dan pendataan ulang pedagang yang turut mendukung optimalisasi pemungutan retribusi.

(11) Retribusi Penyediaan Tempat Khusus Parkir Diluar Badan Jalan yang dikelola oleh Dinas perhubungan berupa sewa penginapan angkutan, lahan kontainer, serta bengkel dan gudang di fasilitas parkir khusus barang Terboyo. Pada tahun sebelumnya, penerimaan tersebut dicatat pada rekening Retribusi Tempat Penginapan/ Pesanggrahan/Vila dan Retribusi Pemakaian Kekayaan Daerah khususnya akun Retribusi Penyewaan Tanah serta Retribusi Pemakaian Ruangan, namun pada tahun 2025 dilakukan penyesuaian nomenklatur sebagai bagian dari penyempurnaan klasifikasi dan pengkodean rekening pendapatan daerah agar lebih mencerminkan substansi layanan sebagaimana dalam Peraturan Daerah Kota Semarang Nomor 10 Tahun 2023 tentang Pajak Daerah dan Retribusi Daerah. Pada Tahun Anggaran 2025 pendapatan ini terealisasi sebesar Rp144.827.500,00 atau mencapai 43,27% dari target yang ditetapkan. Kondisi tersebut dipengaruhi oleh gudang pada Fasilitas Parkir Khusus Barang Terboyo yang belum tersewa serta tingkat hunian penginapan yang belum optimal, di mana hanya 4 dari 12 kamar yang tersewa dan beberapa kamar masih memerlukan perbaikan. Atas permasalahan tersebut, langkah yang diupayakan antara lain melalui perbaikan kamar yang kurang layak serta promosi kepada masyarakat melalui media sosial.

(12) Retribusi Pelayanan Tempat Rekreasi, Pariwisata, dan Olahraga yang dikelola oleh Sekretariat Daerah berupa sewa Lapangan Tenis Rumah Dinas Wali Kota. Pada tahun sebelumnya, penerimaan tersebut dicatat pada rekening Retribusi Pemakaian Kekayaan Daerah khususnya akun Retribusi Penyewaan Bangunan, namun pada tahun 2025 dilakukan penyesuaian nomenklatur sebagai bagian dari penyempurnaan klasifikasi dan pengkodean rekening pendapatan daerah agar lebih mencerminkan substansi layanan sebagaimana dalam Peraturan Daerah Kota Semarang Nomor 10 Tahun 2023 tentang Pajak Daerah dan Retribusi Daerah. Pada Tahun Anggaran 2025 pendapatan ini terealisasi sebesar Rp1.800.000,00 atau mencapai 120,00% dari target yang ditetapkan. Capaian tersebut dipengaruhi oleh meningkatnya antusias masyarakat terhadap penggunaan lapangan tenis Rumah Dinas Wali Kota.

(13) Retribusi Penjualan Hasil Produksi Usaha Pemerintah Daerah pada Tahun Anggaran 2025 terealisasi sebesar Rp1.726.241.575,00 atau mencapai 118,79% dari anggaran yang

ditetapkan sebesar Rp1.453.194.382,00. Rincian realisasi dari masing-masing SKPD sebagai berikut:

No	SKPD	Anggaran 2025	Realisasi 2025	Rasio	Lebih/Kurang	Realisasi 2024
		Rp	Rp	%	Rp	Rp
(a)	Dinas Pekerjaan Umum	278.380.000,00	324.107.000,00	116,43%	45.727.000,00	0,00
(b)	Dinas Lingkungan Hidup	745.914.015,00	943.354.700,00	126,47%	197.440.685,00	0,00
(c)	Dinas Perikanan	96.888.367,00	90.033.125,00	92,92%	(6.855.242,00)	0,00
(d)	Dinas Pertanian	332.012.000,00	368.746.750,00	111,06%	36.734.750,00	0,00
	JUMLAH	**1.453.194.382,00**	**1.726.241.575,00**	**118,79%**	**273.047.193,00**	**0,00**

(a) Pada Dinas Pekerjaan Umum, Retribusi Penjualan Hasil Produksi Usaha Pemerintah Daerah berupa uji laboratorium pekerjaan umum. Pada tahun sebelumnya, penerimaan tersebut dicatat pada rekening Retribusi Pemakaian Kekayaan Daerah khususnya akun Retribusi Pemakaian Alat, namun pada tahun 2025 dilakukan penyesuaian nomenklatur sebagai bagian dari penyempurnaan klasifikasi dan pengkodean rekening pendapatan daerah agar lebih mencerminkan substansi layanan sebagaimana dalam Peraturan Daerah Kota Semarang Nomor 10 Tahun 2023 tentang Pajak Daerah dan Retribusi Daerah. Pada Tahun Anggaran 2025 pendapatan ini terealisasi sebesar Rp324.107.000,00 atau mencapai 116,43% dari target yang ditetapkan. Capaian tersebut dipengaruhi oleh penerapan tarif yang kompetitif dengan tetap mengacu pada standar ISO, sehingga mampu meningkatkan kepercayaan pelanggan dan daya saing layanan.

(b) Pada Dinas Lingkungan Hidup, Retribusi Penjualan Hasil Produksi Usaha Pemerintah Daerah berupa pengujian sampel air limbah. Pada tahun sebelumnya, penerimaan tersebut dicatat pada rekening Retribusi Pemakaian Kekayaan Daerah khususnya akun Retribusi Pemakaian Laboratorium, namun pada tahun 2025 dilakukan penyesuaian nomenklatur sebagai bagian dari penyempurnaan klasifikasi dan pengkodean rekening pendapatan daerah agar lebih mencerminkan substansi layanan sebagaimana dalam Peraturan Daerah Kota Semarang Nomor 10 Tahun 2023 tentang Pajak Daerah dan Retribusi Daerah. Pada Tahun Anggaran 2025 pendapatan ini terealisasi sebesar Rp943.354.700,00 atau mencapai 126,47% dari target yang ditetapkan. Capaian tersebut dipengaruhi oleh adanya penambahan ruang lingkup parameter pengujian, meningkatnya jumlah pengujian yang dilakukan, serta bertambahnya jumlah pelanggan.

(c) Pada Dinas Perikanan, Retribusi Penjualan Hasil Produksi Usaha Pemerintah Daerah berupa penjualan Bibit atau Benih Ikan (BBI) pada Balai Benih Ikan di Mijen. Pada tahun

sebelumnya, penerimaan tersebut dicatat pada rekening Retribusi Penjualan Produksi Usaha Daerah, namun pada tahun 2025 dilakukan penyesuaian nomenklatur sebagai bagian dari penyempurnaan klasifikasi dan pengkodean rekening pendapatan daerah agar lebih mencerminkan substansi layanan sebagaimana dalam Peraturan Daerah Kota Semarang Nomor 10 Tahun 2023 tentang Pajak Daerah dan Retribusi Daerah. Pada Tahun Anggaran 2025 pendapatan ini terealisasi sebesar Rp90.033.125,00 atau mencapai 92,92% dari target yang ditetapkan. Kondisi tersebut dipengaruhi oleh cuaca ekstrem yang menghambat produksi benih, ditandai dengan meningkatnya kematian akibat penyakit serta kegagalan pemijahan karena suhu yang terlalu panas. Atas permasalahan tersebut, langkah yang diupayakan antara lain melalui perbaikan sarana dan prasarana pembenihan ikan.

(d) Pada Dinas Pertanian, Retribusi Penjualan Hasil Produksi Usaha Pemerintah Daerah berupa penjualan tanaman, buah, penjualan bibit dan produk olahan hasil pertanian (di Kebun Kramas, Agro Plalangan, Agro Cepoko, Kebun Sicentong, Kebun Gunungpati, Kebun Tambangan, Agro Purwosari, Agro Wates, Kebun Cangkiran, UFC, Kebun Bubakan, Kebun Mangunsari dan Kebun Ngijo) serta pelayanan kesehatan hewan yang meliputi konsultasi kesehatan hewan, pemeriksaan kesehatan hewan, pengobatan hewan kesayangan (*pet animal*), pengobatan hewan ternak, dan vaksinasi rabies. Pada tahun sebelumnya, penerimaan tersebut dicatat pada rekening Retribusi Jasa Usaha khususnya akun Retribusi Penjualan Produksi Usaha Daerah dan juga Retribusi Jasa Umum khususnya akun Retribusi Pelayanan Kesehatan, namun pada tahun 2025 dilakukan penyesuaian nomenklatur sebagai bagian dari penyempurnaan klasifikasi dan pengkodean rekening pendapatan daerah agar lebih mencerminkan substansi layanan sebagaimana dalam Peraturan Daerah Kota Semarang Nomor 10 Tahun 2023 tentang Pajak Daerah dan Retribusi Daerah. Pada Tahun Anggaran 2025 pendapatan ini terealisasi sebesar Rp368.746.750,00 atau mencapai 111,06% dari target yang ditetapkan. Capaian tersebut didukung oleh optimalisasi pemanfaatan lahan kosong di kebun untuk penanaman tanaman hortikultura semusim melalui strategi penjadwalan panen, serta beroperasinya dua unit pelayanan kesehatan hewan, yaitu Pusat Kesehatan Hewan Mijen dan Klinik Hewan Gayamsari.

c) Retribusi Perizinan Tertentu

Retribusi perizinan tertentu merupakan penerimaan daerah yang bersumber dari pungutan atas kegiatan tertentu Pemerintah Daerah dalam rangka pemberian izin kepada orang pribadi atau Badan yang dimaksudkan untuk pembinaan, pengaturan, pengendalian dan pengawasan atas kegiatan, pemanfaatan ruang, serta penggunaan sumber daya alam, barang, prasarana, sarana, atau fasilitas tertentu guna melindungi kepentingan umum dan menjaga kelestarian lingkungan. Retribusi Perizinan Tertentu Pemerintah Kota Semarang dapat dirinci pada tabel sebagai berikut:

No	RETRIBUSI PERIZINAN TERTENTU	Anggaran 2025	Realisasi 2025	Rasio	Lebih/Kurang	Realisasi 2024
		Rp	Rp	%	Rp	Rp
(1)	Retribusi Persetujuan Bangunan Gedung	39.374.313.831,00	32.106.344.360,00	81,54%	(7.267.969.471,00)	30.489.754.012,00
(2)	Retribusi Penggunaan Tenaga Kerja Asing (TKA)	5.665.000.000,00	9.353.460.021,00	165,11%	3.688.460.021,00	6.609.798.412,00
	JUMLAH	**45.039.313.831,00**	**41.459.804.381,00**	**92,05%**	**(3.579.509.450,00)**	**37.099.552.424,00**

Memperhatikan data pada tabel di atas, anggaran penerimaan retribusi perizinan tertentu Tahun Anggaran 2025 sebesar Rp45.039.313.831,00 dan terealisasi sebesar Rp41.459.804.381,00 atau mencapai 92,05%. Jika dibandingkan dengan realisasi Tahun Anggaran 2024 sebesar Rp37.099.552.424,00, terjadi peningkatan realisasi sebesar Rp4.360.251.957,00.

(1) Retribusi Persetujuan Bangunan Gedung yang selanjutnya disingkat PBG merupakan perizinan yang diberikan kepada pemilik bangunan gedung untuk membangun baru, mengubah, memperluas, mengurangi, dan/atau merawat bangunan gedung sesuai teknis Bangunan Gedung. Pada Tahun 2025, realisasi Pendapatan Persetujuan Bangunan Gedung (PBG) yang dikelola oleh Dinas Penataan Ruang sebesar Rp32.106.344.360,00 dari anggaran yang ditetapkan sebesar Rp39.374.313.831,00 atau mencapai 81,54%. Kondisi tersebut dipengaruhi oleh jumlah pengajuan PBG untuk pembangunan mega proyek masih relatif sedikit, sementara sebagian besar pengajuan didominasi oleh PBG hunian rumah tinggal, sehingga potensi kontribusi dari proyek berskala besar belum optimal. Atas permasalahan tersebut, langkah yang diupayakan antara lain meningkatkan pengawasan serta penertiban yang lebih intens dan masif oleh tim pengawasan dan pengendalian bangunan (Binwas) guna mendorong kepatuhan dan optimalisasi perizinan bangunan berskala besar.

(2) Retribusi Penggunaan Tenaga Kerja Asing (TKA) merupakan pungutan retribusi yang berasal dari pembayaran Dana Kompensasi Penggunaan TKA (DKPTKA) atas pengesahan

perpanjangan RPTKA bagi TKA yang bekerja di Daerah. Pengelolaan retribusi yang dikelola oleh Dinas Tenaga Kerja ini pada tahun 2025 terealisasi sebesar Rp9.353.460.021,00 dari anggaran sebesar Rp 5.665.000.000,00 atau 165,11%. Capaian tersebut dipengaruhi oleh peningkatan kepatuhan pelaporan kegiatan industri yang mempekerjakan tenaga kerja asing.

3) Hasil Pengelolaan Kekayaan Daerah Yang Dipisahkan

Pendapatan Hasil Pengelolaan Kekayaan Daerah yang Dipisahkan merupakan pendapatan yang dicatat oleh Badan Pengelolaan Keuangan dan Aset Daerah yang dikelola melalui Sekretariat Daerah Kota Semarang berupa PAD dari pembagian laba atas penyertaan modal Pemerintah Kota Semarang pada Perusahaan Daerah atau Badan Usaha Milik Daerah. Pada Tahun Anggaran 2025, anggaran Pendapatan Hasil Pengelolaan Kekayaan Daerah yang Dipisahkan ditetapkan sebesar Rp80.494.038.309,00 dan terealisasi sebesar Rp89.458.532.486,00 atau mencapai 111,14% dari target. Apabila dibandingkan dengan realisasi Tahun Anggaran 2024 sebesar Rp83.624.549.830,00, capaian tersebut menunjukkan adanya peningkatan sebesar Rp5.833.982.656,00. Adapun rincian realisasi Tahun Anggaran 2025 dan 2024 adalah sebagai berikut:

No	PENDAPATAN HASIL PENGELOLAAN KEKAYAAN DAERAH YANG DIPISAHKAN	Anggaran 2025	Realisasi 2025	Rasio	Lebih/Kurang	Realisasi 2024
		Rp	Rp	%	Rp	Rp
a)	Bagian Laba yang Dibagikan kepada Pemerintah Daerah atas Penyertaan Modal pada BUMD (Lembaga Keuangan)					
	(1) Perumda Bank Pasar (PT BPR Bank Kota Semarang)	1.835.809.764,00	713.404.453,00	38,86%	(1.122.405.311,00)	1.329.246.803,00
	(2) PT BPR BKK Kota Semarang	896.590.074,00	984.137.533,00	109,76%	87.547.459,00	872.005.833,00
	(3) PT Bank Jateng	48.119.000.000,00	58.979.851.490,00	122,57%	10.860.851.490,00	47.706.845.777,00
b)	Bagian Laba yang Dibagikan kepada Pemerintah Daerah atas Penyertaan Modal pada BUMD (Aneka Usaha)					
	(1) PT. Taman Satwa	351.220.899,00	0,00	0,00%	(351.220.899,00)	0,00
	(2) PT Bhumi Pandanaran Sejahtera	553.917.572,00	0,00	0,00%	(553.917.572,00)	0,00
c)	Bagian Laba yang Dibagikan kepada Pemerintah Daerah atas Penyertaan Modal pada BUMD (Bidang Air Minum)					
	(1) PDAM	28.737.500.000,00	28.781.139.010,00	100,15%	43.639.010,00	33.716.451.417,00
	JUMLAH	**80.494.038.309,00**	**89.458.532.486,00**	**111,14%**	**8.964.494.177,00**	**83.624.549.830,00**

Terhitung sejak 14 Mei 2025, sesuai Peraturan Daerah Kota Semarang Nomor 2 Tahun 2025, Perusahaan Umum Daerah Bank Perkreditan Rakyat Bank Pasar Kota Semarang diubah nama dan bentuk badan hukumnya menjadi Perusahaan Perseroan Daerah Bank Perekonomian Rakyat Bank Kota Semarang yang selanjutnya disebut PT BPR Bank Kota Semarang (Perseroda). Berdasarkan Berita Acara Rapat

Pemilik Modal Perusahaan Umum Daerah Bank Perekonomian Rakyat Kota Semarang Nomor 16 Tanggal 18 Maret 2025, disebutkan bahwa pembagian laba perusahaan tahun 2024 sebesar Rp1.297.099.006,00 dengan pembagian dividen sebanyak 55%-nya yaitu sebesar Rp713.404.453,00.

Berdasarkan Rapat Penghitungan Hasil Usaha, Modal Disetor dan Pembagian Dividen PT BPR BKK Kota Semarang (Perseroda) Kota Semarang pada tanggal 23 Januari 2025 disebutkan bahwa laba bersih sebagai dasar perhitungan dividen perusahaan 2024 sebesar Rp3.741.043.216,00 dengan pembagian dividen sebanyak 55%-nya yaitu sebesar Rp2.057.573.768,00. Kemudian dengan mempertimbangkan Kepemilikan Modal Pemerintah Kota Semarang ke PT BPR BKK Kota Semarang (47,83%) sehingga dividen yang diterima Pemerintah Kota Semarang sebesar Rp 984.137.533,00

Berdasarkan Berita Acara RUPS Tahunan PT Bank Pembangunan Daerah Jawa Tengah (Bank Jateng) Nomor 7 Tanggal 13 Februari 2025 disebutkan bahwa pembagian laba bersih tahun buku 2024 sebesar Rp1.270.684.257.571,00 dengan pembagian dividen sebesar Rp1.119.472.830.920,00. Kemudian dengan mempertimbangkan Kepemilikan Modal Pemerintah Kota Semarang kepada PT Bank Pembangunan Daerah Jawa Tengah berdasarkan Laporan Keuangan PT BPD Jawa Tengah per 31 Desember 2024 sebesar 4,33822553436% (setoran modal Pemerintah Kota Semarang ÷ total modal disetor BUMD = Rp191.201.000.000,00 ÷ Rp4.407.355.000.000) sehingga dividen yang diterima Pemerintah Kota Semarang pada tahap I dan II sebesar Rp48.565.256.202,00. Selanjutnya menindaklanjuti hasil RUPS Luar Biasa Nomor 4 tanggal 17 April 2025 disetujui pengakuan setoran modal Pemerintah Kota Semarang selama tahun 2023 dan 2024 masing-masing sebesar Rp24.000.000.000,00 sehingga Pemerintah Kota Semarang memperoleh tambahan laba bersih dari konversi cadangan sebesar Rp10.414.595.288,00 Dengan demikian, total laba bersih yang diterima Pemerintah Kota Semarang sebesar Rp58.979.851.490,00

Berdasarkan Berita Acara RUPS Tahunan PDAM Tirta Moedal Kota Semarang Nomor 15 Tanggal 18 Maret 2025, disebutkan bahwa Pembagian laba perusahaan tahun buku 2024 sebesar Rp52.329.343.655,00 dengan pembagian Dividen sebanyak 55,00%-nya yaitu sebesar Rp28.781.139.010,00.

4) Lain-lain PAD yang Sah

Lain-Lain PAD yang Sah merupakan unsur PAD diluar pajak dan retribusi. Adapun pada tahun 2025 ini SKPD yang mengelola pendapatan ini antara lain RSUD K.R.M.T Wongsonegoro, Dinas Perdagangan, Badan Pendapatan Daerah, Badan Pengelolaan Keuangan dan Aset Daerah.

Pendapatan Lain–lain PAD Yang Sah untuk periode Tahun Anggaran 2025 dan tahun 2024 dapat dirinci sebagai berikut:

No	LAIN-LAIN PAD YANG SAH	Anggaran 2025	Realisasi 2025	Rasio	Lebih/Kurang	Realisasi 2024
		Rp	Rp	%	Rp	Rp
a)	Hasil Penjualan Aset Lain-Lain	1.100.000.000,00	1.184.760.000,00	107,71%	84.760.000,00	1.606.363.000,00
b)	Hasil Sewa BMD	0,00	0,00	0,00%	0,00	300.208.577,00
c)	Hasil dari Kerja Sama Penyediaan Infrastruktur	1.000.000.000,00	1.145.330.612,00	114,53%	145.330.612,00	1.222.520.962,00
d)	Jasa Giro pada Kas Daerah	4.000.000.000,00	3.634.233.441,00	90,86%	(365.766.559,00)	4.049.840.049,00
e)	Jasa Giro pada Kas di Bendahara	0,00	123.094,00	100,00%	123.094,00	233.136,00
f)	Pendapatan Bunga atas Penempatan Uang Pemerintah Daerah	9.500.000.000,00	17.890.548.538,00	188,32%	8.390.548.538,00	15.347.025.046,00
g)	Penerimaan Komisi, Potongan, atau Bentuk Lain	34.000.000,00	10.104.613.647,36	29719,45%	10.070.613.647,36	1.113.068.062,00
h)	Pendapatan Denda atas Keterlambatan Pelaksanaan Pekerjaan	3.000.000.000,00	966.830.452,00	32,23%	(2.033.169.548,00)	11.809.210.138,00
i)	Pendapatan Denda Pajak Daerah	7.000.000.000,00	10.783.667.908,00	154,05%	3.783.667.908,00	12.357.793.607,00
j)	Pendapatan Denda Retribusi Daerah	6.000.000,00	6.524.535,00	108,74%	524.535,00	6.242.700,00
k)	Pendapatan dari Pengembalian	5.150.000.000,00	3.706.419.049,00	71,97%	(1.443.580.951,00)	10.494.319.339,00
l)	Pendapatan BLUD RSUD	7.312.405.000,00	8.914.365.955,00	121,91%	1.601.960.955,00	7.121.655.439,00
m)	Pendapatan Hasil Pengelolaan Dana Bergulir	0,00	142.249.826,00	100,00%	142.249.826,00	140.654.789,00
n)	Pendapatan Denda atas Pelanggaran Peraturan Daerah	0,00	44.000.000,00	100,00%	44.000.000,00	0,00
	JUMLAH	**38.102.405.000,00**	**58.523.667.057,36**	**153,60%**	**20.421.262.057,36**	**65.569.134.844,00**

Mendasarkan tabel di atas menunjukkan anggaran lain–lain PAD yang sah Tahun Anggaran 2025 sebesar Rp38.102.405.000,00 terealisasi sebesar Rp58.523.667.057,36 atau sebesar 153,60%. Dari tabel diatas dapat dijelaskan sebagai berikut:

a) Hasil Penjualan Aset Lain-Lain merupakan pendapatan atas penjualan hasil bongkaran aset Pemerintah Kota Semarang. Pada tahun 2025, pendapatan ini terealisasi sebesar Rp1.184.760.000,00 atau mencapai 107,71% dari target yang sudah ditetapkan. Kondisi tersebut disebabkan oleh penjualan bongkaran dan setoran penjualan kendaraan melalui lelang KPKNL yang melampaui anggaran pendapatan.

b) Hasil Sewa BMD mengalami perubahan nomenklatur menjadi Retribusi Pemanfaatan Aset Daerah sebagaimana diatur dalam Peraturan Pemerintah Nomor 35 Tahun 2023 tentang Ketentuan Umum Pajak Daerah dan Retribusi Daerah serta Peraturan Daerah Kota Semarang Nomor 10 Tahun 2023 Tentang Pajak Daerah dan Retribusi Daerah.

c) Hasil dari Kerja Sama Penyediaan Infrastruktur yang dikelola oleh Dinas Perdagangan berupa penerimaan atas penggunaan listrik pasar pada Tahun Anggaran 2025 terealisasi sebesar Rp1.145.330.612,00 atau mencapai 114,53% dari anggaran yang ditetapkan. Capaian tersebut dipengaruhi oleh adanya pembayaran retribusi listrik bulan Desember 2024 yang dilakukan di bulan Januari 2025. Sebagai upaya optimalisasi penerimaan serta peningkatan ketepatan waktu

pembayaran, Dinas Perdagangan terus meningkatkan sosialisasi dan lebih aktif dalam pelaksanaan penagihan retribusi kepada para pedagang.

d) Jasa Giro pada Kas Daerah yang dikelola oleh BPKAD tahun 2025 terealisasi sebesar Rp3.634.233.441,00. Sesuai dengan ketentuan pasal 24 ayat (1) UU Nomor 1 Tahun 2004 tentang Perbendaharaan Negara, pemerintah pusat/daerah berhak memperoleh bunga dan/atau jasa giro atas dana yang disimpan pada bank umum. Jasa giro adalah angka persentase tertentu sebagai pedoman dalam pemberian bunga yang diterima per bulan atas penempatan dana setiap SKPD di lingkungan Pemerintah Kota Semarang di rekening bank. Transaksi penerimaan jasa giro tetap dianggarkan dalam PAD, namun besarannya bersifat estimatif dan tidak dapat ditetapkan secara pasti. Hal ini disebabkan tingkat suku bunga yang fluktuatif pada setiap periode, yang dipengaruhi oleh berbagai faktor seperti kebijakan bank sentral, kondisi ekonomi, dan tingkat risiko kredit. Penerimaan jasa giro dicatat setiap bulan secara neto setelah dikurangi biaya administrasi.

e) Jasa Giro pada Kas di Bendahara merupakan jasa giro yang ada pada rekening bendahara penerimaan maupun bendahara pengeluaran pada akhir tahun berjalan. Pada tanggal 31 Desember 2025 pukul 23:59 terdapat penerimaan Jasa Giro dari Bank Mandiri sebesar Rp123.094,00 yang belum dapat dilimpahkan ke rekening kas umum daerah di hari yang sama sehingga menyebabkan masih terdapat saldo di Kas Bendahara Penerimaan Badan Pendapatan Daerah.

f) Pendapatan Bunga atas Penempatan Uang Pemerintah Daerah tahun 2025 terealisasi sebesar Rp17.890.548.538,00 yang bersumber dari bunga deposito yang dikelola oleh BPKAD serta remunerasi *Treasury Deposit Facility* (TDF) yang diterima oleh Pemerintah Kota Semarang. Penerimaan bunga deposito tidak ditetapkan sebagai target yang bersifat pasti karena besarannya bergantung pada ketersediaan *idle cash* Pemerintah Kota Semarang. Realisasi penerimaan bunga deposito pada Bank BPD Jateng Tahun Anggaran 2025 sebesar Rp17.822.602.692,00 dengan rincian sebagai berikut:

No	Nomer Bilyet	Realisasi Nilai Bunga Deposito 2025
		Rp
(1)	A 401842	1.646.575.338,00
(2)	A 401841	1.646.575.338,00
(3)	A 401840	1.646.575.338,00
(4)	A 401839	1.564.383.557,00
(5)	A 401838	655.479.450,00
(6)	A 401837	655.479.450,00
(7)	A 401836	655.479.450,00
(8)	A 401866	1.384.931.503,00
(9)	A 401867	1.384.931.503,00
(10)	A 401868	1.426.027.393,00
(11)	A 401869	1.426.027.393,00
(12)	A 401880	1.371.232.875,00
(13)	A 402128	1.179.452.052,00
(14)	A 402129	1.179.452.052,00
	JUMLAH	**17.822.602.692,00**

Sementara itu, penerimaan bunga atas remunerasi *Treasury Deposit Facility* (TDF) merupakan imbal hasil atas penempatan dana transfer daerah (DBH/DAU) Pemerintah Kota Semarang pada Bank Indonesia melalui fasilitas yang dikelola oleh Bendahara Umum Negara. Realisasi remunerasi TDF Pemerintah Kota Semarang pada Tahun Anggaran 2025 adalah sebesar Rp67.945.846,00.

g) Penerimaan Komisi, Potongan, atau Bentuk Lain yang dikelola oleh BPKAD tahun 2025 terealisasi sebesar Rp10.104.613.647,36. Rekening ini merupakan bagian dari Lain-lain PAD yang Sah yang diakui oleh BPKAD Kota Semarang selaku SKPKD yang kode rekeningnya hanya dimiliki oleh BPKAD. Pendapatan pada akun ini tetap dianggarkan, namun besarannya tidak dapat ditetapkan sebagai target yang spesifik karena sifat penerimaannya yang insidental dan bergantung pada adanya transaksi atau kejadian tertentu. Sesuai dengan Permendagri Nomor 77 Tahun 2020 tentang Pedoman Teknis Pengelolaan Keuangan Daerah, BPKAD Kota Semarang mengklasifikasikan dana masuk yang belum diketahui sumbernya ke dalam rekening Penerimaan Komisi, Potongan, atau Bentuk Lain, dengan penekanan pada unsur "bentuk lain". Adapun dana yang masuk ke rekening ini dapat diidentifikasi sumbernya seperti penerimaan dari tindak lanjut LHP BPK dan temuan inspektorat.

h) Pendapatan Denda atas Keterlambatan Pelaksanaan Pekerjaan merupakan penerimaan yang berasal dari pengenaan denda kepada pihak ketiga atas keterlambatan penyelesaian pekerjaan sesuai ketentuan kontrak dengan SKPD di lingkungan Pemerintah Kota Semarang. Penyetoran denda dilakukan sebagai tindak lanjut atas temuan BPK dan Inspektorat maupun berdasarkan hasil monitoring dan evaluasi internal masing-masing SKPD dalam rangka penegakan ketentuan kontrak, dan selanjutnya atas setoran tersebut akan ditatausahakan oleh BPKAD selaku SKPKD. Pada tahun 2025, Pendapatan ini terealisasi sebesar Rp966.830.452,00

i) Pendapatan Denda Pajak Daerah merupakan penerimaan yang berasal dari pengenaan denda atas keterlambatan pembayaran pajak daerah setelah melewati jatuh tempo. Pada tahun 2025, Pendapatan yang dikelola oleh Badan Pendapatan Daerah ini terealisasi sebesar Rp10.783.667.908,00 dengan rincian sebagai berikut:

No	PENDAPATAN DENDA PAJAK DAERAH	Realisasi 2025
		Rp
(1)	Pendapatan Denda Pajak Reklame	149.173.444,00
(2)	Pendapatan Denda Pajak Air Tanah	20.016.000,00
(3)	Pendapatan Denda Pajak Sarang Burung Walet	4.000,00
(4)	Pendapatan Denda Pajak Mineral Bukan Logam dan Batuan	3.214.240,00
(5)	Pendapatan Denda Pajak Bumi dan Bangunan Perdesaan dan Perkotaan (PBBP2)	6.973.587.819,00
(6)	Pendapatan Denda Pajak Barang dan Jasa Tertentu (PBJT)	2.535.068.905,00
(7)	Pendapatan Denda Opsen Pajak Kendaraan Bermotor (PKB)	1.029.868.000,00
(8)	Pendapatan Denda Opsen Bea Balik Nama Kendaraan Bermotor (BBNKB)	72.735.500,00
	JUMLAH	**10.783.667.908,00**

j) Pendapatan Denda Retribusi Daerah merupakan penerimaan yang berasal dari pengenaan denda atas keterlambatan pembayaran retribusi pelayanan MCK pada pasar-pasar di Kota Semarang yang dikelola oleh Dinas Perdagangan. Secara administrasi, meskipun pengelolaan operasional retribusi pelayanan MCK berada pada Dinas Perdagangan, pencatatan dan penatausahaan atas pendapatan denda nya dilakukan oleh BPKAD selaku SKPKD melalui kode rekening yang tersedia dalam SIPD sesuai ketentuan pengelolaan keuangan daerah. Pada Tahun Anggaran 2025, pendapatan denda retribusi daerah tersebut terealisasi sebesar Rp6.524.535,00.

k) Pendapatan dari Pengembalian merupakan rekening yang menampung penerimaan atas pengembalian kelebihan pembayaran belanja tahun anggaran sebelumnya yang berasal dari seluruh SKPD di lingkungan Pemerintah Kota Semarang. Rekening ini dikelola dan ditatausahakan oleh BPKAD selaku SKPKD melalui kode rekening yang tersedia dalam SIPD. Pada Tahun Anggaran 2025, pendapatan dari pengembalian tersebut terealisasi sebesar Rp3.706.419.049,00 dengan rincian sebagai berikut:

No	PENDAPATAN DARI PENGEMBALIAN :	Realisasi 2025
		Rp
(1)	Pengembalian Kelebihan Pembayaran Perjalanan Dinas	5.760.000,00
(2)	Pengembalian Kelebihan Pembayaran Belanja Gaji dan Tunjangan ASN	206.611.774,00
(3)	Pengembalian Kelebihan Pembayaran Belanja Barang	900.057.588,00
(4)	Pengembalian Kelebihan Pembayaran Belanja Jasa	688.030.670,00
(5)	Pengembalian Kelebihan Pembayaran Belanja Pemeliharaan	167.258.915,00
(6)	Pengembalian Kelebihan Pembayaran Belanja Modal Peralatan dan Mesin	12.397.709,00
(7)	Pengembalian Kelebihan Pembayaran Belanja Modal Gedung dan Bangunan	1.404.252.707,00
(8)	Pengembalian Kelebihan Pembayaran Belanja Barang dan Jasa BOS	322.049.686,00
	JUMLAH	**3.706.419.049,00**

l) Pendapatan BLUD dari Lain-Lain Pendapatan BLUD yang Sah, yang dikelola oleh RSUD K.R.M.T Wongsonegoro merupakan penerimaan yang terdiri atas pendapatan jasa giro, pendapatan bunga, dan hasil pengembangan usaha berupa pelayanan pendidikan dan pelatihan, pelayanan penelitian, studi banding, pendapatan dari pengembalian belanja, serta pendapatan lain-lain. Pada tahun 2025, pendapatan tersebut terealisasi sebesar Rp8.914.365.955,00 atau mencapai 121,91% dari anggaran yang ditetapkan. Capaian tersebut dipengaruhi oleh adanya pendapatan bunga deposito sebesar 277,15% dari target, yang selanjutnya diakui sebagai pendapatan sesuai ketentuan yang berlaku.

m) Pendapatan Hasil Pengelolaan Dana Bergulir yang dikelola oleh BPKAD tahun 2025 terealisasi sebesar Rp142.249.826,00. Pendapatan ini tidak ditetapkan sebagai target yang bersifat pasti karena besarannya bergantung pada ketersediaan dana yang belum tersalurkan (*idle cash*) serta mekanisme pengelolaan dana bergulir selama tahun berjalan.

n) Pendapatan Denda atas Pelanggaran Peraturan Daerah yang dikelola oleh Badan Pendapatan Daerah tahun 2025 terealisasi sebesar Rp 44.000.000,00. Pendapatan ini merupakan penerimaan atas pengenaan denda kepada notaris yang tidak melampirkan bukti pembayaran BPHTB sebelum pembuatan Akta Jual Beli, serta denda atas keterlambatan penyampaian laporan pembuatan akta tanah dan bangunan setiap bulan. Pengenaan denda tersebut dilaksanakan sesuai dengan ketentuan Peraturan Daerah Kota Semarang Nomor 10 Tahun 2023 tentang Pajak Daerah dan Retribusi Daerah.

b. Pendapatan Transfer

Pendapatan Transfer terdiri dari Transfer Pemerintah Pusat-Dana Perimbangan, Transfer Pemerintah Pusat-Lainnya, Transfer Pemerintah Provinsi, dan Bantuan Keuangan. Pendapatan tersebut dikelola oleh Badan Pengelola Keuangan dan Aset Daerah Kota Semarang selaku Satuan Kerja Pengelola Keuangan Daerah (SKPKD).

No	PENDAPATAN TRANSFER	Anggaran 2025	Realisasi 2025	Rasio	Lebih/Kurang	Realisasi 2024
		Rp	Rp	%	Rp	Rp
1)	Transfer Pemerintah Pusat - Dana Perimbangan	2.048.785.942.308,00	2.041.963.535.625,00	99,67%	(6.822.406.683,00)	1.970.290.635.589,00
2)	Transfer Pemerintah Pusat - Lainnya	29.284.482.000,00	29.284.482.000,00	100,00%	0,00	30.953.583.000,00
3)	Transfer Pemerintah Provinsi	274.695.908.000,00	279.028.263.571,00	101,58%	4.332.355.571,00	570.096.274.220,00
4)	Bantuan Keuangan	21.059.500.000,00	14.564.933.339,00	69,16%	(6.494.566.661,00)	10.734.642.320,00
	Jumlah	**2.373.825.832.308,00**	**2.364.841.214.535,00**	**99,62%**	**(8.984.617.773,00)**	**2.582.075.135.129,00**

Realisasi Pendapatan Transfer Pemerintah Kota Semarang pada tahun 2025 mencapai Rp2.364.841.214.535,00 atau 99,62% dari anggaran yang ditetapkan sebesar Rp2.373.825.832.308,00. Realisasi tersebut mengalami penurunan sebesar Rp217.233.920.594,00 dibandingkan dengan realisasi tahun 2024 yang mencapai Rp2.582.075.135.129,00.

Pendapatan Transfer untuk periode Tahun Anggaran 2025 dan 2024 dapat rincian sebagai berikut.

1).a) Pendapatan Transfer Pemerintah Pusat – Dana Perimbangan

Pendapatan Transfer Pemerintah Pusat merupakan dana yang bersumber dari APBN yang dialokasikan dan disalurkan ke Daerah (TKD) untuk mendanai kebutuhan daerah, mendukung desentralisasi fiskal, serta mengurangi ketimpangan kemampuan keuangan antarwilayah. Alokasi pendapatan transfer dari Pemerintah Pusat kepada Pemerintah Kota Semarang Tahun Anggaran 2025 didasarkan pada Peraturan Presiden Republik Indonesia Nomor 201 Tahun 2024 tentang Rincian Anggaran Pendapatan Belanja Negara Tahun Anggaran 2025.

Rincian anggaran dan realisasi Pendapatan Transfer Pemerintah Pusat – Dana Perimbangan pada Pemerintah Kota Semarang untuk periode Tahun 2025 serta realisasi Tahun 2024 disajikan pada tabel berikut.

No	PENDAPATAN TRANSFER PEMERINTAH PUSAT - DANA PERIMBANGAN	Anggaran 2025	Realisasi 2025	Rasio	Lebih/Kurang	Realisasi 2024
		Rp	Rp	%	Rp	Rp
a)	Dana Bagi Hasil Pajak	239.355.867.000,00	232.235.262.400,00	97,03%	(7.120.604.600,00)	217.305.196.000,00
b)	Dana Bagi Hasil Sumber Daya Alam	1.056.882.000,00	1.111.241.000,00	105,14%	54.359.000,00	1.471.777.000,00
c)	Dana Alokasi Umum	1.300.226.488.660,00	1.299.971.380.613,00	99,98%	(255.108.047,00)	1.277.400.412.000,00
d)	Dana Alokasi Khusus	508.146.704.648,00	508.645.651.612,00	100,10%	498.946.964,00	474.113.250.589,00
	JUMLAH	**2.048.785.942.308,00**	**2.041.963.535.625,00**	**99,67%**	**(6.822.406.683,00)**	**1.970.290.635.589,00**

Memperhatikan data pada tabel, anggaran Pendapatan Transfer Pemerintah Pusat – Dana Perimbangan pada tahun 2025 sebesar Rp2.048.785.942.308,00 dan terealisasi sebesar Rp2.041.963.535.625,00 atau 99,67%. Realisasi tersebut mengalami kenaikan sebesar Rp71.672.900.036,00 dibandingkan dengan tahun 2024 yang terealisasi sebesar Rp1.970.290.635.589,00.

Berdasarkan Peraturan Menteri Dalam Negeri Republik Indonesia Nomor 15 Tahun 2024 tentang Pedoman Penyusunan Anggaran Pendapatan Dan Belanja Daerah Tahun Anggaran 2025, untuk kodefikasi dan nomenklatur "Dana Perimbangan" telah dinonaktifkan dan sebagai gantinya digunakan nomenklatur dan kodefikasi Dana Bagi Hasil, Dana Alokasi Umum, Dana Alokasi Khusus.

(1) Dana Bagi Hasil Pajak (DBH Pajak)

Dana Bagi Hasil Pajak untuk periode Tahun Anggaran 2025 dan realisasi 2024, dapat dirinci pada tabel sebagai berikut:

No	DBH Pajak	Anggaran 2025	Realisasi 2025	Rasio	Lebih/Kurang	Realisasi 2024
		Rp	Rp	%	Rp	Rp
(1)	DBH PBB	4.913.520.000,00	4.503.999.000,00	91,67%	(409.521.000,00)	2.838.260.000,00
(2)	DBH PPh Pasal 25 dan Pasal 29/WPOPDN	209.792.446.000,00	202.626.634.400,00	96,58%	(7.165.811.600,00)	199.638.523.000,00
(3)	DBH Cukai Hasil Tembakau (CHT)	24.649.901.000,00	25.104.629.000,00	101,84%	454.728.000,00	14.828.413.000,00
	JUMLAH	**239.355.867.000,00**	**232.235.262.400,00**	**97,03%**	**(7.120.604.600,00)**	**217.305.196.000,00**

Dana Bagi Hasil Pajak pada tahun 2025 terealisasi sebesar Rp232.235.262.400,00 atau 97,03% dari anggaran sebesar Rp239.355.867.000,00. Bila dibandingkan dengan tahun 2024 yang terealisasi sebesar Rp217.305.196.000,00, terjadi kenaikan sebesar Rp14.930.066.400,00.

Kurang salur sebesar Rp409.521.000,00 pada DBH PBB dan Rp7.165.811.600,00 pada DBH PPh Pasal 25 dan Pasal 29/WPOPDN merupakan konsekuensi kebijakan penyaluran oleh Pemerintah Pusat Republik Indonesia yang didasarkan pada realisasi penerimaan negara dan proses rekonsiliasi fiskal. Sesuai Undang-Undang Nomor 1 Tahun 2022, penyaluran DBH dilakukan berdasarkan realisasi penerimaan negara sehingga dimungkinkan terdapat deviasi antara alokasi dan realisasi penyaluran.

Kelebihan salur sebesar Rp454.728.000,00 pada DBHCHT merupakan penyaluran atas kurang bayar sampai dengan TA 2023 sesuai dengan Keputusan Menteri Keuangan Republik Indonesia Nomor 29/MK/PK/2025 tentang Penyaluran Kurang Bayar Dana Bagi Hasil pada tahun 2025.

(2) Dana Bagi Hasil Sumber Daya Alam (DBH SDA)

Dana Bagi Hasil Sumber Daya Alam untuk periode Tahun Anggaran 2025 dan realisasi 2024, dapat dirinci pada tabel sebagai berikut:

No	DBH Sumber Daya Alam (SDA)	Anggaran 2025	Realisasi 2025	Rasio	Lebih/Kurang	Realisasi 2024
		Rp	Rp	%	Rp	Rp
(1)	DBH SDA Minyak Bumi	41.915.000,00	87.584.000,00	208,96%	45.669.000,00	0,00
(2)	DBH SDA Pengusahaan Panas Bumi	9.885.000,00	18.575.000,00	187,91%	8.690.000,00	28.325.000,00
(3)	DBH SDA Kehutanan-Provisi Sumber Daya Hutan (PSDH)	107.280.000,00	107.280.000,00	100,00%	0,00	188.569.000,00
(4)	DBH SDA Perikanan	897.802.000,00	897.802.000,00	100,00%	0,00	1.156.226.000,00
(5)	DBH Sumber Daya Alam (SDA) Gas Bumi	0,00	0,00	0,00%	0,00	98.655.000,00
(6)	DBH Sumber Daya Alam (SDA) Mineral dan Batubara-Landrent	0,00	0,00	0,00%	0,00	2.000,00
	JUMLAH	**1.056.882.000,00**	**1.111.241.000,00**	**105,14%**	**54.359.000,00**	**1.471.777.000,00**

Dana Bagi Hasil Sumber Daya Alam pada tahun 2025 terealisasi sebesar Rp1.111.241.000,00 atau 105,14% dari anggaran sebesar Rp1.056.882.000,00. Bila dibandingkan dengan tahun 2024 yang terealisasi sebesar Rp1.471.777.000,00 mengalami penurunan sebesar Rp360.536.000,00.

Kelebihan salur sebesar Rp45.669.000,00 pada DBH SDA Minyak Bumi dan Rp8.690.000,00 pada DBH SDA Pengusahaan Panas Bumi merupakan penyaluran atas kurang bayar DBH sampai dengan TA 2023 sesuai dengan Keputusan Menteri Keuangan Republik Indonesia Nomor 29/MK/PK/2025 tentang Penyaluran Kurang Bayar Dana Bagi Hasil pada tahun 2025.

(3) Dana Alokasi Umum (DAU)

Dana Alokasi Umum (DAU) untuk periode Tahun Anggaran 2025 dan realisasi 2024, dapat dirinci pada tabel sebagai berikut:

No	DANA ALOKASI UMUM (DAU)	Anggaran 2025	Realisasi 2025	Rasio	Lebih/Kurang	Realisasi 2024
		Rp	Rp	%	Rp	Rp
(1)	**DAU yang Tidak Ditentukan Penggunaannya**					
	(a) DAU	1.165.494.905.660,00	1.165.239.797.613,00	99,98%	(255.108.047,00)	1.277.400.412.000,00
(2)	**DAU yang Ditentukan Penggunaannya**					
	(a) DAU Tambahan Dukungan Pendanaan Kelurahan	35.400.000.000,00	35.400.000.000,00	100,00%	0,00	0,00
	(b) DAU Tambahan Dukungan Pendanaan atas Kebijakan Penggajian Pegawai Pemerintah dengan Perjanjian Kerja	49.324.858.000,00	49.324.858.000,00	100,00%	0,00	0,00
	(c) DAU yang Ditentukan Penggunaannya Bidang Pendidikan	50.006.725.000,00	50.006.725.000,00	100,00%	0,00	0,00
	JUMLAH	**1.300.226.488.660,00**	**1.299.971.380.613,00**	**99,98%**	**(255.108.047,00)**	**1.277.400.412.000,00**

Realisasi DAU tahun 2025 mencapai Rp1.299.971.380.613,00 atau 99,98% dari pagu anggaran sebesar Rp1.300.226.488.660,00. Dibandingkan dengan realisasi tahun 2024 sebesar Rp1.277.400.412.000,00, capaian tersebut meningkat sebesar Rp22.570.968.613,00.

Kurang salur sebesar 255.108.047,00 merupakan pemotongan penyaluran DAU karena adanya SiLPA DAK Non Fisik TA 2023 dan

2024 berdasarkan Keputusan Menteri Keuangan Republik Indonesia Nomor 43/MK/PK/2025 tentang Pemotongan Dana Alokasi Umum atau Dana Bagi Hasil Tahun Anggaran 2025 atas daerah yang masih terdapat sisa Dana Alokasi Khusus Nonfisik di Rekening Kas Umum Daerah sampai dengan Tahun Anggaran 2024.

(4) Dana Alokasi Khusus (DAK)

Dana Alokasi Khusus (DAK) untuk Tahun Anggaran 2025 dan realisasi 2024 dapat dirinci pada tabel sebagai berikut:

No	DANA ALOKASI KHUSUS (DAK)	Anggaran 2025	Realisasi 2025	Rasio	Lebih/Kurang	Realisasi 2024
		Rp	Rp	%	Rp	Rp
(1)	DAK Fisik	15.211.370.204,00	13.128.032.009,00	86,30%	(2.083.338.195,00)	14.632.547.321,00
(2)	DAK Non Fisik	492.935.334.444,00	495.517.619.603,00	100,52%	2.582.285.159,00	459.480.703.268,00
	JUMLAH	**508.146.704.648,00**	**508.645.651.612,00**	**100,10%**	**498.946.964,00**	**474.113.250.589,00**

Realisasi Dana Alokasi Khusus (DAK) tahun 2025 mencapai Rp508.645.651.612,00 atau 100,10% dari pagu anggaran sebesar Rp508.146.704.648,00. Dibandingkan dengan realisasi tahun 2024 sebesar Rp474.113.250.589,00, capaian tersebut meningkat Rp34.532.401.023,00.

Rincian Dana Alokasi Khusus (DAK) diuraikan sebagai berikut.

(1) Dana Alokasi Khusus (DAK) Fisik

Realisasi Dana Alokasi Khusus (DAK) Fisik tahun 2025 sebesar Rp13.128.032.009,00 atau mencapai 86,30% dari anggaran yang ditetapkan sebesar Rp15.211.370.204,00. Bila dibandingkan dengan realisasi tahun 2024 sebesar Rp14.632.547.321,00 maka terjadi penurunan realisasi sebesar Rp1.504.515.312,00. Rincian Dana Alokasi Khusus (DAK) Fisik yaitu:

No	DAK FISIK	Anggaran 2025	Realisasi 2025	Rasio	Lebih/Kurang	Realisasi 2024
		Rp	Rp	%	Rp	Rp
(a)	DAK Fisik-Bidang Pendidikan-Reguler-SD	296.297.000,00	0,00	0,00%	(296.297.000,00)	1.167.007.316,00
(b)	DAK Fisik-Bidang Pendidikan-Reguler-SMP	216.600.000,00	196.000.000,00	90,49%	(20.600.000,00)	2.152.248.654,00
(c)	DAK Fisik-Bidang Pendidikan-Reguler-Perpustakaan Daerah	10.049.908.204,00	8.308.764.364,00	82,68%	(1.741.143.840,00)	0,00
(d)	DAK Fisik-Bidang Kesehatan dan KB-Penugasan-Keluarga Berencana	1.524.750.000,0000	1.523.750.000,0000	99,93%	(1.000.000,00)	751.121.000,0000
(e)	DAK Fisik-Bidang Sanitasi-Layanan Dasar	3.123.815.000,00	3.099.517.645,00	99,22%	(24.297.355,00)	0,00
(f)	DAK Fisik-Bidang Pendidikan-Reguler-PAUD	0,00	0,00	0,00%	0,00	247.103.591,00
(g)	DAK Fisik-Bidang Kesehatan dan KB-Penugasan-Penurunan AKI dan AKB	0,00	0,00	0,00%	0,00	1.601.910.762,0000
(h)	DAK Fisik-Bidang Kesehatan dan KB-Reguler-Penguatan Sistem Kesehatan	0,00	0,00	0,00%	0,00	3.657.450.000,00
(i)	DAK Fisik-Bidang Air Minum-Penugasan	0,00	0,00	0,00%	0,00	3.220.386.000,00
(j)	DAK Fisik-Bidang Sanitasi-Penugasan	0,00	0,00	0,00%	0,00	1.835.319.998,00
	JUMLAH	**15.211.370.204,00**	**13.128.032.009,00**	**86,30%**	**(2.083.338.195,00)**	**14.632.547.321,00**

Capaian realisasi tersebut dipengaruhi oleh mekanisme penyaluran bertahap berbasis nilai kontrak sesuai dengan Peraturan Menteri Keuangan Nomor 25 Tahun 2024, sehingga perbedaan antara nilai kontrak dan pagu anggaran berdampak pada besaran dana yang dapat disalurkan dan tingkat realisasi.

(2) Dana Alokasi Khusus (DAK) Non Fisik

Realisasi Dana Alokasi Khusus (DAK) Non Fisik pada tahun 2025 sebesar Rp495.517.619.603,00 atau 100,52% dari anggaran sebesar Rp492.935.334.444,00. Rincian Dana Alokasi Khusus (DAK) Non Fisik yaitu:

No	DAK NON FISIK	Anggaran 2025	Realisasi 2025	Rasio	Lebih/Kurang	Realisasi 2024
		Rp	Rp	%	Rp	Rp
(a)	DAK Non Fisik-BOS Reguler	181.959.144.687,00	181.759.798.978,00	99,89%	(199.345.709,00)	183.088.909.458,00
(b)	DAK Non Fisik-BOS Kinerja	5.156.750.000,00	5.156.750.000,00	100,00%	0,00	5.065.000.000,00
(c)	DAK Non Fisik-BOKKB-BOKB	12.226.505.760,00	12.226.505.760,00	100,00%	0,00	14.072.790.493,00
(d)	DAK Non Fisik-Dana Pelayanan Perlindungan Perempuan dan Anak	239.855.083,00	239.855.083,00	100,00%	0,00	406.000.000,00
(e)	DAK Non Fisik-Dana Penguatan Kapasitas Kelembagaan Sentra IKM	3.087.032.000,00	3.087.032.000,00	100,00%	0,00	1.840.760.000,00
(f)	DAK Non Fisik-Dana BOSP-BOP PAUD Reguler	26.514.781.535,00	26.268.942.331,00	99,07%	(245.839.204,00)	27.117.257.529,00
(g)	DAK Non Fisik-Dana BOSP-BOP PAUD Kinerja	495.000.000,00	495.000.000,00	100,00%	0,00	630.000.000,00
(h)	DAK Non Fisik-Dana BOSP-BOP Kesetaraan Reguler	6.919.329.490,00	6.674.915.864,00	96,47%	(244.413.626,00)	6.417.637.968,00
(i)	DAK Non Fisik-Dana BOSP-BOP Kesetaraan Kinerja	270.000.000,00	270.000.000,00	100,00%	0,00	180.000.000,00
(j)	DAK Non Fisik-Dana BOK-BOK Dinas-BOK Kabupaten/Kota	22.859.011.838,00	22.859.011.838,00	100,00%	0,00	27.691.553.175,00
(k)	DAK Non Fisik-Dana BOK-BOK Puskesmas	24.712.024.051,00	24.712.024.049,00	100,00%	(2,00)	29.871.790.328,00
(l)	DAK Non Fisik-Tunjangan Guru ASN Daerah-Tunjangan Profesi Guru	206.112.140.000,00	209.795.023.700,00	101,79%	3.682.883.700,00	154.882.100.000,00
(m)	DAK Non Fisik-Tunjangan Guru ASN Daerah-Tambahan Penghasilan Guru	1.869.000.000,00	1.458.000.000,00	78,01%	(411.000.000,00)	6.608.030.000,00
(n)	DAK Non Fisik-BOK-BOK Pengawasan Obat dan Makanan	400.760.000,00	400.760.000,000	100,00%	0,00	439.841.650,000
(o)	DAK Non Fisik-Bantuan Operasional Penyuluh Pertanian	114.000.000,00	114.000.000,00	100,00%	0,00	0,00
(p)	DAK Non Fisik-PK2UKM	0,00	0,00	0,00%	0,00	725.325.367,00
(q)	DAK Non Fisik-Dana Pelayanan Kepariwisataan	0,00	0,00	0,00%	0,00	111.129.500,00
(r)	DAK Non Fisik-Fasilitasi Penanaman Modal	0,00	0,00	0,00%	0,00	332.577.800,00
	JUMLAH	**492.935.334.444,00**	**495.517.619.603,00**	**100,52%**	**2.582.285.159,00**	**459.480.703.268,00**

Capaian realisasi DAK Non Fisik berupa BOS Reguler, BOP PAUD Reguler, dan BOP Kesetaraan Reguler Tahun Anggaran 2025 dipengaruhi oleh mekanisme penyaluran yang dilaksanakan secara bertahap dan berbasis realisasi, kinerja, pemenuhan persyaratan administrasi, serta validitas data sasaran sesuai ketentuan pada Peraturan Menteri Keuangan Republik Indonesia

Nomor 204/PMK.07/2022 tentang Pengelolaan Dana Alokasi Khusus Nonfisik. Oleh karena itu, jumlah dana yang direalisasikan dapat berbeda dari pagu alokasi yang ditetapkan.

Kemudian untuk capaian realisasi DAK Non Fisik-Tunjangan Guru ASN Daerah berupa Tunjangan Profesi Guru (TPG) dan Tambahan Penghasilan Guru (Tamsil) dipengaruhi oleh adanya perubahan atau pemutakhiran data dana alokasi khusus nonfisik dana tunjangan guru aparatur sipil negara daerah berdasarkan pada Keputusan Menteri Keuangan Republik Indonesia Nomor 360 Tahun 2025 tentang Perubahan Rincian Dana Alokasi Khusus Non fisik Dana Tunjangan Guru Aparatur Sipil Negara Daerah Tahun Anggaran 2025.

1).b) Transfer Pemerintah Pusat - Lainnya

Transfer Pemerintah Pusat - Lainnya berupa Insentif Fiskal pada Tahun Anggaran 2025 terealisasi sebesar Rp29.284.482.000,00 atau mencapai 100,00% dari pagu anggaran yang ditetapkan. Besaran tersebut telah sesuai dengan alokasi yang ditetapkan dalam Keputusan Menteri Keuangan Republik Indonesia Nomor 138 Tahun 2025 tentang Penyesuaian Rincian Alokasi Dana Insentif Fiskal Tahun Anggaran 2025 untuk Penghargaan Kinerja Tahun Sebelumnya Menurut Provinsi/Kabupaten/Kota, sehingga seluruh dana yang dialokasikan kepada Pemerintah Kota Semarang telah direalisasikan dan dicatat sesuai ketentuan peraturan perundang-undangan.

2) Transfer Pemerintah Provinsi

a) Pendapatan Bagi Hasil Pajak

Pendapatan Bagi Hasil Pajak merupakan dana yang berasal dari APBD Provinsi yang dialokasikan kepada kabupaten/kota wilayah Provinsi yang bersangkutan berdasarkan angka persentase untuk mendanai kebutuhan daerah. Realisasi pada tahun 2025 dan 2024 dapat dirinci sebagai berikut:

No	PENDAPATAN BAGI HASIL PAJAK	Anggaran 2025	Realisasi 2025	Rasio	Lebih/Kurang	Realisasi 2024
		Rp	Rp	%	Rp	Rp
(1)	Pendapatan Bagi Hasil Pajak Kendaraan Bermotor	23.134.789.000,00	21.016.006.521,00	90,84%	(2.118.782.479,00)	192.338.000.630,00
(2)	Pendapatan Bagi Hasil Bea Balik Nama Kendaraan Bermotor	895.891.000,00	15.640.780.080,00	1745,84%	14.744.889.080,00	117.542.777.513,00
(3)	Pendapatan Bagi Hasil Pajak Bahan Bakar Kendaraan Bermotor	163.607.291.000,00	157.371.652.305,00	96,19%	(6.235.638.695,00)	176.921.731.820,00
(4)	Pendapatan Bagi Hasil Pajak Air Permukaan	221.897.000,00	255.796.367,00	115,28%	33.899.367,00	501.109.701,00
(5)	Pendapatan Bagi Hasil Pajak Rokok	86.836.040.000,00	84.744.028.298,00	97,59%	(2.092.011.702,00)	82.792.654.556,00
	JUMLAH	**274.695.908.000,00**	**279.028.263.571,00**	**101,58%**	**4.332.355.571,00**	**570.096.274.220,00**

Berdasarkan data tabel di atas menunjukkan target anggaran Pendapatan Bagi Hasil Pajak Tahun Anggaran 2025 sebesar Rp274.695.908.000,00 terealisasi sebesar Rp279.028.263.571,00 atau

101,58%. Dibanding realisasi Tahun Anggaran 2024 sebesar Rp570.096.274.220,00 mengalami penurunan sebesar Rp291.068.010.649,00. Hal tersebut dikarenakan pada tahun 2025 mekanisme bagi hasil PKB dan BBNKB telah berubah menjadi opsen PKB dan opsen BBNKB yang masuk ke dalam kelompok Pendapatan Asli Daerah.

b) Bantuan Keuangan

Bantuan keuangan merupakan dana yang bersumber dari APBD Provinsi yang diberikan kepada kabupaten/kota. Pada tahun 2025, Pemerintah Kota Semarang menerima Bantuan Keuangan Khusus dari Pemerintah Daerah Provinsi senilai Rp14.564.933.339,00 atau 69,16% dari anggaran yang ditetapkan sebesar Rp21.059.500.000,00. Dibandingkan realisasi Tahun Anggaran 2024 sebesar Rp10.734.642.320,00 mengalami kenaikan sebesar Rp3.830.291.019,00.

c) Lain-Lain Pendapatan Daerah Yang Sah

Pada Tahun Anggaran 2025, realisasi Lain-Lain Pendapatan Daerah yang Sah sebesar Rp22.162.938.117,00 atau 100,00% dari anggaran yang ditetapkan. Realisasi tersebut berasal dari pengembalian sisa dana hibah penyelenggaraan pemilihan Wali Kota Semarang tahun 2024 oleh Komisi Pemilihan Umum (KPU) kepada Pemerintah Kota Semarang. Pengembalian sisa dana hibah dimaksud dilaksanakan sesuai dengan Pasal 20 Peraturan Menteri Dalam Negeri Nomor 41 Tahun 2020 tentang Perubahan atas Peraturan Menteri Dalam Negeri Nomor 54 Tahun 2019 tentang Pendanaan Kegiatan Pemilihan Gubernur, Bupati, dan Wali Kota yang Bersumber dari Anggaran Pendapatan dan Belanja Daerah.

2. BELANJA

Berdasarkan jenis kelompoknya, Belanja Daerah meliputi Belanja Operasi, Belanja Modal dan Belanja Tak Terduga. Adapun anggaran dan realisasi Belanja Daerah Tahun Anggaran 2025 serta realisasi Tahun Anggaran 2024 terinci pada tabel sebagai berikut:

	Belanja	Anggaran 2025	Realisasi 2025	Rasio	Lebih/Kurang	Realisasi 2024
		Rp	Rp	%	Rp	Rp
a	Belanja Operasi	5.244.852.856.075,13	4.750.080.832.926,50	90,57%	(494.772.023.148,63)	4.391.696.983.728,00
b	Belanja Modal	1.155.129.273.755,65	997.542.083.690,86	86,36%	(157.587.190.064,79)	1.103.981.680.801,00
c	Belanja Tak Terduga	65.209.764.305,22	4.406.187.611,00	6,76%	(60.803.576.694,22)	3.327.666.030,00
	Jumlah Belanja	**6.465.191.894.136,00**	**5.752.029.104.228,36**	**88,97%**	**(713.162.789.907,64)**	**5.499.006.330.559,00**

Berdasarkan tabel di atas menunjukkan bahwa anggaran belanja daerah Tahun Anggaran 2025 sebesar Rp6.465.191.894.136,00 terealisasi sebesar Rp5.752.029.104.228,36 atau 88,97%. Dibandingkan dengan realisasi Tahun Anggaran 2024 sebesar Rp5.499.006.330.559,00 hal ini mengandung arti bahwa belanja mengalami kenaikan sebesar Rp253.022.773.669,36.

a. Belanja Operasi

Belanja Operasi meliputi Belanja Pegawai, Belanja Barang dan Jasa, Belanja Hibah dan Belanja Bantuan Sosial. Target anggaran dan realisasi belanja operasi Tahun Anggaran 2025 dan Tahun Anggaran 2024 dapat dijelaskan sebagai berikut:

No	Belanja Operasi	Anggaran 2025	Realisasi 2025	Rasio	Lebih/Kurang	Realisasi 2024
		Rp	Rp	%	Rp	Rp
1)	Belanja Pegawai	2.124.755.330.166,87	1.955.987.642.988,00	92,06%	(168.767.687.178,87)	1.859.371.617.699,00
2)	Belanja Barang dan Jasa	2.931.681.322.952,26	2.612.223.231.374,50	89,10%	(319.458.091.577,76)	2.292.957.503.574,00
3)	Belanja Subisidi	-	-	0,00%	-	-
4)	Belanja Hibah	185.177.102.956,00	178.630.858.564,00	96,46%	(6.546.244.392,00)	234.143.184.455,00
5)	Belanja Bantuan Sosial	3.239.100.000,00	3.239.100.000,00	100,00%	0,00	5.224.678.000,00
Jumlah Belanja Operasi		**5.244.852.856.075,13**	**4.750.080.832.926,50**	**90,57%**	**(494.772.023.148,63)**	**4.391.696.983.728,00**

Anggaran belanja operasi Tahun Anggaran 2025 seperti ditunjukkan pada tabel diatas adalah sebesar Rp5.244.852.856.075,13 terealisasi sebesar Rp4.750.080.832.926,50 atau 90,57%. Dibandingkan dengan realisasi Tahun Anggaran 2024 sebesar Rp4.391.696.983.728,00 hal ini mengandung arti bahwa belanja mengalami kenaikan sebesar Rp358.383.849.198,50. Belanja Operasi lebih lanjut dijelaskan sebagai berikut:

1) Belanja Pegawai

Belanja Pegawai meliputi Belanja Gaji dan Tunjangan ASN, Belanja Tambahan Penghasilan ASN, Tambahan Penghasilan berdasarkan pertimbangan objektif lainnya ASN, Belanja Gaji dan Tunjangan DPRD, Belanja Gaji dan Tunjangan KDH/WKDH, Belanja Penerimaan Lainnya Pimpinan DPRD serta KDH/WKDH, dan Belanja Pegawai BLUD. Rincian Belanja Pegawai Tahun 2025 adalah sebagai berikut:

Belanja Pegawai	Anggaran 2025	Realisasi 2025	Rasio	Lebih/Kurang	Realisasi 2024
	Rp	Rp	%	Rp	Rp
a) Belanja Gaji dan Tunjangan ASN	994.513.600.843,86	912.331.515.262,00	91,74%	(82.182.085.581,86)	845.972.126.318,00
b) Belanja Tambahan Penghasilan ASN	974.921.740.254,01	925.199.021.434,00	94,90%	(49.722.718.820,01)	673.043.843.191,00
c) Tambahan Penghasilan berdasarkan pertimbangan objektif	0,00	0,00	0,00%	0,00	232.862.709.261,00
d) Belanja Gaji dan Tunjangan DPRD	48.326.839.000,00	45.726.698.534,00	94,62%	(2.600.140.466,00)	43.993.915.872,00
e) Belanja Gaji dan Tunjangan KDH/WKDH	1.109.313.000,00	831.467.349,00	74,95%	(277.845.651,00)	615.710.980,00
f) Belanja Penerimaan Lainnya Pimpinan DPRD serta KDH/WKDH	6.241.452.972,00	5.180.722.000,00	83,01%	(1.060.730.972,00)	2.469.246.000,00
g) Belanja Pegawai BLUD	99.642.384.097,00	66.718.218.409,00	66,96%	(32.924.165.688,00)	60.414.066.077,00
Jumlah Belanja Pegawai	**2.124.755.330.166,87**	**1.955.987.642.988,00**	**92,06%**	**(168.767.687.178,87)**	**1.859.371.617.699,00**

Anggaran Belanja Pegawai Tahun Anggaran 2025 sebesar Rp2.124.755.330.166,87 terealisasi sebesar Rp1.955.987.642.988,00 atau 92,06%. Dibandingkan dengan realisasi Tahun Anggaran 2024 sebesar Rp1.859.371.617.699,00 hal ini mengandung arti bahwa belanja mengalami kenaikan sebesar Rp96.616.025.289,00. Realisasi belanja pegawai Tahun Anggaran 2025 dan 2024 pada masing-masing SKPD dapat dijelaskan pada *Lampiran I.1*.

a) Belanja Gaji dan Tunjangan ASN Tahun 2025 dengan anggaran dan realisasi sebagai berikut:

Belanja Gaji dan Tunjangan ASN	Anggaran 2025	Realisasi 2025	Rasio	Lebih/Kurang	Realisasi 2024
	Rp	Rp	%	Rp	Rp
1) Belanja Gaji Pokok ASN	717.123.658.090,94	670.680.799.914,00	93,52%	(46.442.858.176,94)	631.177.355.252,00
2) Belanja Tunjangan Keluarga ASN	61.503.091.450,07	57.804.254.403,00	93,99%	(3.698.837.047,07)	53.733.463.309,00
3) Belanja Tunjangan Jabatan ASN	14.126.586.789,08	12.761.959.343,00	90,34%	(1.364.627.446,08)	13.799.763.021,00
4) Belanja Tunjangan Fungsional ASN	43.729.126.506,06	41.436.530.809,00	94,76%	(2.292.595.697,06)	36.129.438.970,00
5) Belanja Tunjangan Fungsional Umum ASN	12.705.600.429,80	11.165.780.230,00	87,88%	(1.539.820.199,80)	10.750.065.000,00
6) Belanja Tunjangan Beras ASN	37.370.239.310,69	34.763.497.154,00	93,02%	(2.606.742.156,69)	31.510.885.737,00
7) Belanja Tunjangan PPh/Tunjangan Khusus ASN	36.532.262.157,65	21.103.331.816,00	57,77%	(15.428.930.341,65)	10.919.098.929,00
8) Belanja Pembulatan Gaji ASN	15.521.773,08	10.214.492,00	65,81%	(5.307.281,08)	10.113.361,00
9) Belanja Iuran Jaminan Kesehatan ASN	62.360.536.822,88	57.026.819.261,00	91,45%	(5.333.717.561,88)	52.753.121.327,00
10) Belanja Iuran Jaminan Kecelakaan Kerja ASN	1.571.902.584,60	1.394.822.073,00	88,73%	(177.080.511,60)	1.297.194.480,00
11) Belanja Iuran Jaminan Kematian ASN	4.542.831.711,92	4.183.505.767,00	92,09%	(359.325.944,92)	3.891.626.932,00
12) Belanja Iuran Simpanan Peserta Tabungan Perumahan Rakyat ASN	2.932.243.217,09	0,00	0,00%	(2.932.243.217,09)	0,00
Jumlah Belanja Gaji dan Tunjangan ASN	**994.513.600.843,86**	**912.331.515.262,00**	**91,74%**	**(82.182.085.581,86)**	**845.972.126.318,00**

b) Belanja Tambahan Penghasilan ASN tahun 2025 anggaran dan realisasi sebagai berikut:

Belanja Tambahan Penghasilan ASN	Anggaran 2025	Realisasi 2025	Rasio	Lebih/Kurang	Realisasi 2024
	Rp	Rp	%	Rp	Rp
1) Tambahan Penghasilan berdasarkan Beban Kerja ASN	701.453.433.758,01	660.737.735.944,00	94,20%	(40.715.697.814,01)	662.580.516.671,00
2) Tambahan Penghasilan berdasarkan Kondisi Kerja ASN	12.748.042.000,00	11.335.871.246,00	88,92%	(1.412.170.754,00)	10.459.326.520,00
3) Tambahan Penghasilan berdasarkan Prestasi Kerja ASN	10.092.803.000,00	8.911.428.935,00	88,29%	(1.181.374.065,00)	4.000.000,00
4) Tambahan Penghasilan berdasarkan Pertimbangan Objektif Lainnya ASN	250.627.461.496,00	244.213.985.309,00	97,44%	(6.413.476.187,00)	0,00
Jumlah Belanja Tambahan Penghasilan ASN	**974.921.740.254,01**	**925.199.021.434,00**	**94,90%**	**(49.722.718.820,01)**	**673.043.843.191,00**

c) Belanja Tambahan Penghasilan berdasarkan Pertimbangan Objektif Lainnya ASN tahun 2025 dengan anggaran dan realisasi sebagai berikut:

Tambahan Penghasilan berdasarkan Pertimbangan Objektif Lainnya ASN	Anggaran 2025	Realisasi 2025	Rasio	Lebih/Kurang	Realisasi 2024
	Rp	Rp	%	Rp	Rp
1) Belanja Insentif bagi ASN atas Pemungutan Pajak Daerah	0,00	0,00	0,00%	0,00	40.790.490.112,00
2) Belanja bagi ASN atas Insentif Pemungutan Retribusi Daerah	0,00	0,00	0,00%	0,00	1.898.912.076,00
3) Belanja Tunjangan Profesi Guru (TPG) PNSD	0,00	0,00	0,00%	0,00	128.617.655.322,00
4) Belanja Tambahan Penghasilan (Tamsil) Guru PNSD	0,00	0,00	0,00%	0,00	516.545.000,00
5) Belanja Jasa Pelayanan Kesehatan bagi ASN	0,00	0,00	0,00%	0,00	3.143.837.551,00
6) Belanja Honorarium	0,00	0,00	0,00%	0,00	22.397.132.000,00
7) Belanja Jasa Pengelolaan BMD	0,00	0,00	0,00%	0,00	308.900.000,00
8) Belanja Tunjangan Profesi Guru (TPG) PPPK	0,00	0,00	0,00%	0,00	30.708.737.200,00
9) Belanja Tambahan Penghasilan (Tamsil) Guru PPPK	0,00	0,00	0,00%	0,00	4.480.500.000,00
Jumlah Tambahan Penghasilan berdasarkan Pertimbangan Objektif Lainnya ASN	**0,00**	**0,00**	**0,00%**	**0,00**	**232.862.709.261,00**

d) Belanja Gaji dan Tunjangan DPRD tahun 2025 dengan anggaran dan realisasi sebagai berikut:

Belanja Gaji dan Tunjangan DPRD	Anggaran 2025	Realisasi 2025	Rasio	Lebih/Kurang	Realisasi 2024
	Rp	Rp	%	Rp	Rp
1) Belanja Uang Representasi DPRD	1.169.973.000,00	1.112.685.000,00	95,10%	(57.288.000,00)	1.112.580.000,00
2) Belanja Tunjangan Keluarga DPRD	107.248.400,00	92.521.800,00	86,27%	(14.726.600,00)	92.219.400,00
3) Belanja Tunjangan Beras DPRD	140.975.800,00	112.033.741,00	79,47%	(28.942.059,00)	112.791.000,00
4) Belanja Uang Paket DPRD	95.508.000,00	95.350.500,00	99,84%	(157.500,00)	95.340.000,00
5) Belanja Tunjangan Jabatan DPRD	1.615.677.000,00	1.613.393.250,00	99,86%	(2.283.750,00)	1.613.241.000,00
6) Belanja Tunjangan Alat Kelengkapan DPRD	181.777.800,00	147.073.500,00	80,91%	(34.704.300,00)	111.172.950,00
7) Belanja Tunjangan Alat Kelengkapan Lainnya DPRD	509.600.000,00	64.173.375,00	12,59%	(445.426.625,00)	70.339.500,00
8) Belanja Tunjangan Komunikasi Intensif Pimpinan dan Anggota DPRD	8.820.000.000,00	8.805.300.000,00	99,83%	(14.700.000,00)	8.820.000.000,00
9) Belanja Tunjangan Reses DPRD	2.205.000.000,00	2.190.300.000,00	99,33%	(14.700.000,00)	1.470.000.000,00
10) Belanja Pembebanan PPh kepada Pimpinan dan Anggota DPRD	163.992.000,00	107.551.094,00	65,58%	(56.440.906,00)	0,00
11) Belanja Pembulatan Gaji DPRD	79.796,00	0,00	0,00%	(79.796,00)	0,00
12) Belanja Tunjangan Kesejahteraan Pimpinan dan Anggota DPRD	24.614.667.204,00	23.283.466.274,00	94,59%	(1.331.200.930,00)	21.804.017.022,00
13) Belanja Tunjangan Transportasi DPRD	8.224.800.000,00	8.099.700.000,00	98,48%	(125.100.000,00)	8.232.000.000,00
14) Belanja Uang Jasa Pengabdian DPRD	477.540.000,00	3.150.000,00	0,66%	(474.390.000,00)	460.215.000,00
Jumlah Belanja Gaji dan Tunjangan DPRD	**48.326.839.000,00**	**45.726.698.534,00**	**94,62%**	**(2.600.140.466,00)**	**43.993.915.872,00**

e) Belanja Gaji dan Tunjangan KDH/WKDH tahun 2025 dengan anggaran dan realisasi sebagai berikut:

Belanja Gaji dan Tunjangan KDH/WKDH	Anggaran 2025	Realisasi 2025	Rasio	Lebih/Kurang	Realisasi 2024
	Rp	Rp	%	Rp	Rp
1) Belanja Gaji Pokok KDH/WKDH	106.392.000,00	72.300.000,00	67,96%	(34.092.000,00)	29.400.000,00
2) Belanja Tunjangan Keluarga KDH/WKDH	7.796.880,00	2.982.000,00	38,25%	(4.814.880,00)	2.940.000,00
3) Belanja Tunjangan Jabatan KDH/WKDH	100.245.600,00	84.780.000,00	84,57%	(15.465.600,00)	52.920.000,00
4) Belanja Tunjangan Beras KDH/WKDH	8.273.258,00	3.403.740,00	41,14%	(4.869.518,00)	2.027.760,00
5) Belanja Tunjangan PPh/Tunjangan Khusus KDH/WKDH	10.240.582,00	1.531.989,00	14,96%	(8.708.593,00)	1.530.700,00
6) Belanja Pembulatan Gaji KDH/WKDH	9.000,00	1.260,00	14,00%	(7.740,00)	840,00
7) Belanja Iuran Jaminan Kesehatan bagi KDH/WKDH	5.897.412,00	4.947.600,00	83,89%	(949.812,00)	2.923.200,00
8) Belanja Iuran Jaminan Kecelakaan Kerja KDH/WKDH	114.564,00	103.680,00	90,50%	(10.884,00)	60.480,00
9) Belanja Iuran Jaminan Kematian KDH/WKDH	343.704,00	311.040,00	90,50%	(32.664,00)	181.440,00
10) Belanja Insentif bagi KDH/WKDH atas Pemungutan Pajak Daerah	870.000.000,00	661.106.040,00	75,99%	(208.893.960,00)	523.726.560,00
Jumlah Belanja Gaji dan Tunjangan KDH/WKDH	**1.109.313.000,00**	**831.467.349,00**	**74,95%**	**(277.845.651,00)**	**615.710.980,00**

f) Belanja Penerimaan lainnya Pimpinan DPRD serta KDH/WKDH tahun 2025 dengan anggaran dan realisasi sebagai berikut:

Belanja Penerimaan Lainnya Pimpinan DPRD serta KDH/WKDH	Anggaran 2025	Realisasi 2025	Rasio	Lebih/Kurang	Realisasi 2024
	Rp	Rp	%	Rp	Rp
1) Belanja Dana Operasional Pimpinan DPRD	393.120.000,00	339.722.000,00	86,42%	(53.398.000,00)	317.246.000,00
2) Belanja Dana Operasional KDH/WKDH	5.848.332.972,00	4.841.000.000,00	82,78%	(1.007.332.972,00)	2.152.000.000,00
Belanja Penerimaan Lainnya Pimpinan DPRD serta KDH/WKDH	**6.241.452.972,00**	**5.180.722.000,00**	**83,01%**	**(1.060.730.972,00)**	**2.469.246.000,00**

g) Belanja Pegawai BLUD

Belanja Pegawai BLUD	Anggaran 2025	Realisasi 2025	Rasio	Lebih/Kurang	Realisasi 2024
	Rp	Rp	%	Rp	Rp
1) Belanja Pegawai BLUD	99.642.384.097,00	66.718.218.409,00	66,96%	(32.924.165.688,00)	60.414.066.077,00
Jumlah Belanja Pegawai BLUD	**99.642.384.097,00**	**66.718.218.409,00**	**66,96%**	**(32.924.165.688,00)**	**60.414.066.077,00**

2) Belanja Barang dan Jasa

Target anggaran dan realisasi belanja barang dan jasa Tahun Anggaran 2025 dan tahun 2024 dapat dijelaskan pada tabel sebagai berikut:

	Perincian Belanja Barang dan Jasa Per Jenis Belanja	Anggaran 2025	Realisasi 2025	Rasio	Lebih/Kurang	Realisasi 2024
		Rp	Rp	%	Rp	Rp
1	Belanja Barang Pakai Habis	308.195.410.670,30	273.061.996.007,00	88,60%	(35.133.414.663,30)	293.013.295.050,00
2	Belanja Barang Tak Habis Pakai	872.410.371,00	813.595.700,00	93,26%	(58.814.671,00)	1.194.360.800,00
3	Belanja Aset Tetap yang Tidak Memenuhi Kriteria Kapitalisasi	24.078.390.661,80	23.581.540.730,00	97,94%	(496.849.931,80)	107.084.360,00
4	Belanja Jasa Kantor	985.029.231.271,85	904.826.708.348,00	91,86%	(80.202.522.923,85)	894.046.581.699,00
5	Belanja Iuran Jaminan/Asuransi	104.575.946.670,69	102.341.515.500,00	97,86%	(2.234.431.170,69)	82.857.840.385,00
6	Belanja Sewa Tanah	1.911.716.018,80	1.880.473.401,00	98,37%	(31.242.617,80)	1.006.146.700,00
7	Belanja Sewa Peralatan dan Mesin	33.967.015.636,00	26.123.975.477,00	76,91%	(7.843.040.159,00)	25.518.882.437,00
8	Belanja Sewa Gedung dan Bangunan	3.069.028.913,20	2.479.350.010,00	80,79%	(589.678.903,20)	2.702.102.129,00
9	Belanja Sewa Jalan, Jaringan dan Irigasi	1.497.102.776,00	1.045.012.550,00	69,80%	(452.090.226,00)	895.421.040,00
10	Belanja Sewa Aset Tetap Lainnya	438.229.600,00	415.596.000,00	94,84%	(22.633.600,00)	270.396.000,00
11	Belanja Jasa Konsultansi Konstruksi	6.403.659.910,75	5.756.549.920,00	89,89%	(647.109.990,75)	11.498.078.575,00
12	Belanja Jasa Konsultansi Non Konstruksi	29.346.815.901,60	27.437.695.278,50	93,49%	(1.909.120.623,10)	29.198.883.561,00
13	Belanja Beasiswa Pendidikan PNS	285.000.000,00	260.000.000,00	91,23%	(25.000.000,00)	250.000.000,00
14	Belanja Kursus/Pelatihan, Sosialisasi, Bimbingan Teknis serta Pendidikan	1.957.513.200,20	1.674.360.314,00	85,54%	(283.152.886,20)	850.608.529,00
15	Belanja Pemeliharaan Tanah	2.457.422.410,00	2.448.937.082,00	99,65%	(8.485.328,00)	2.407.547.990,00
16	Belanja Pemeliharaan Peralatan dan Mesin	107.130.572.525,87	87.394.118.638,00	81,58%	(19.736.453.887,87)	82.956.197.955,00
17	Belanja Pemeliharaan Gedung dan Bangunan	84.211.760.558,34	72.516.478.874,00	86,11%	(11.695.281.684,34)	56.518.311.272,00
18	Belanja Pemeliharaan Jalan, Jaringan dan Irigasi	95.014.466.878,26	87.162.504.227,00	91,74%	(7.851.962.651,26)	47.674.454.678,00
19	Belanja Pemeliharaan Aset Tetap Lainnya	32.544.644,00	30.882.000,00	94,89%	(1.662.644,00)	21.311.000,00
20	Belanja Perjalanan Dinas Dalam Negeri	107.916.511.672,90	86.576.082.181,00	80,23%	(21.340.429.491,90)	166.316.179.060,00
21	Belanja Perjalanan Dinas Luar Negeri	2.607.144.000,00	552.159.126,00	21,18%	(2.054.984.874,00)	1.499.095.313,00
22	Belanja Uang yang Diberikan kepada Pihak Ketiga/Pihak Lain/Masyarakat	521.541.546.054,70	487.437.515.561,00	93,46%	(34.104.030.493,70)	177.132.975.418,00
23	Belanja Jasa yang Diberikan kepada Pihak Ketiga/Pihak Lain/Masyarakat	8.622.397.164,00	8.496.225.000,00	98,54%	(126.172.164,00)	201.024.500,00
24	Belanja Barang dan Jasa BOS	0,00	0,00	0,00%	0,00	82.908.936.602,00
25	Belanja Barang dan Jasa BOSP-BOS	80.752.213.924	80.555.856.945	99,76%	(196.356.979,00)	0,00
26	Belanja Barang dan Jasa BOSP-BOP PAUD	441.631.800	436.808.850	98,91%	(4.822.950,00)	0,00
27	Belanja Barang dan Jasa BOSP-BOP Kesetaraan	271.985.000	267.453.000	98,33%	(4.532.000,00)	0,00
28	Belanja Barang dan Jasa BOK Puskesmas	21.254.698.000,00	21.247.989.998,00	99,97%	(6.708.002,00)	26.858.010.500,00
29	Belanja Barang dan Jasa BLUD	397.798.956.718,00	305.401.850.657,00	76,77%	(92.397.106.061,00)	305.053.778.021,00
	Jumlah Belanja Barang dan Jasa Per Jenis Belanja	**2.931.681.322.952,26**	**2.612.223.231.374,50**	**89,10%**	**(319.458.091.577,76)**	**2.292.957.503.574,00**

Realisasi belanja barang dan jasa Tahun Anggaran 2025 sebesar Rp2.612.223.231.374,50 atau mencapai 89,10% dari anggaran sebesar Rp2.931.681.322.952,26. Belanja tersebut bila dibandingkan dengan realisasi Tahun Anggaran 2024 sebesar Rp2.292.957.503.574,00 terdapat

kenaikan sebesar Rp319.265.727.800,50. Realisasi belanja barang dan jasa Tahun Anggaran 2025 dan 2024 pada masing-masing SKPD dapat dijelaskan pada *Lampiran I.2*.

3) Belanja Subsidi

Belanja Subsidi Tahun Anggaran 2025 dan 2024 nihil, karena Pemerintah Kota Semarang tidak menganggarkan dan tidak merealisasikan Belanja Subsidi pada kedua tahun anggaran tersebut.

4) Belanja Hibah

Belanja Hibah merupakan belanja hibah dari pemerintah daerah diberikan kepada pemerintah, pemerintah daerah lainnya, BUMN, BUMD dan/atau badan, lembaga, dan organisasi kemasyarakatan yang berbadan hukum Indonesia, yang secara spesifik telah ditetapkan peruntukannya, bersifat tidak wajib dan tidak mengikat. Anggaran belanja hibah Tahun Anggaran 2025 sebesar Rp185.177.102.956,00 terealisasi sebesar Rp178.630.858.564,00 atau 96,46%. Dibandingkan dengan realisasi Tahun Anggaran 2024 sebesar Rp234.143.184.455,00 hal ini mengandung arti bahwa belanja mengalami penurunan sebesar Rp55.512.325.891,00. Anggaran dan realisasi 2025 serta realisasi Tahun Anggaran 2024 dapat dirinci sebagai berikut:

	Belanja Hibah	Anggaran 2025	Realisasi 2025	Rasio	Lebih/Kurang	Realisasi 2024
		Rp	Rp	%	Rp	Rp
1	Belanja Hibah Uang kepada Pemerintah Pusat	89.350.000,00	89.350.000,00	100,00%	0,00	68.717.772.600,00
2	Belanja Hibah Barang kepada Pemerintah Pusat	1.057.000.000,00	1.010.779.000,00	95,63%	(46.221.000,00)	1.051.954.000,00
3	Belanja Hibah Uang kepada Badan dan Lembaga yang Bersifat Nirlaba, Sukarela dan Sosial yang Dibentuk Berdasarkan Peraturan Perundang-Undangan	57.808.587.000,00	52.287.542.869,00	90,45%	(5.521.044.131,00)	50.553.327.236,00
4	Belanja Hibah Barang kepada Badan dan Lembaga yang Bersifat Nirlaba, Sukarela dan Sosial yang Dibentuk Berdasarkan Peraturan Perundang-Undangan	197.139.289,00	188.764.997,00	95,75%	(8.374.292,00)	314.003.640,00
5	Belanja Hibah Uang kepada Badan dan Lembaga Nirlaba, Sukarela dan Sosial yang Telah Memiliki Surat Keterangan Terdaftar	3.790.000.000,00	3.533.843.158,00	93,24%	(256.156.842,00)	3.779.933.436,00
6	Belanja Hibah Uang kepada Organisasi Kemasyarakatan yang Berbadan Hukum Indonesia	10.000.000.000,00	10.000.000.000,00	100,00%	0,00	0,00
7	Belanja Hibah berupa Bantuan Keuangan kepada Partai Politik	6.109.946.667,00	6.109.946.667,00	100,00%	0,00	4.372.462.918,00
8	Belanja Hibah Dana BOSP-BOS	72.731.710.000,00	72.509.128.168,00	99,69%	(222.581.832,00)	72.197.027.753,00
9	Belanja Hibah Dana BOSP-BOP PAUD	26.509.670.000,00	26.262.217.331,00	99,07%	(247.452.669,00)	27.189.165.629,00
10	Belanja Hibah Dana BOSP-BOP Kesetaraan	6.883.700.000,00	6.639.286.374,00	96,45%	(244.413.626,00)	5.967.537.243,00
	Jumlah Belanja Hibah	**185.177.102.956,00**	**178.630.858.564,00**	**96,46%**	(6.546.244.392)	**234.143.184.455,00**

Realisasi belanja hibah 2025 dan 2024 pada masing-masing jenis akun dapat dijelaskan pada *Lampiran I.3*.

5) Belanja Bantuan Sosial

Belanja bantuan sosial digunakan untuk memberikan bantuan berupa uang dan/atau barang kepada individu, kelompok, atau masyarakat secara tidak terus-menerus. Kebijakan pemerintah menetapkan bahwa pemberian bantuan sosial bersifat selektif, tidak wajib diberikan setiap tahun, kecuali dalam keadaan tertentu, serta harus memiliki kejelasan peruntukan dan disesuaikan dengan kemampuan keuangan daerah. Belanja Bantuan Sosial pada Tahun Anggaran 2025 dapat dirinci sebagai berikut:

Belanja Bantuan Sosial	Anggaran 2025	Realisasi 2025	Rasio	Lebih/Kurang	Realisasi 2024
	Rp	Rp	%	Rp	Rp
1 Belanja Bantuan Sosial Barang yang Direncanakan kepada Individu					
a. Dinas Sosial					
1) Penyediaan alat bantu untuk penyandang disabilitas	0,00	0,00	0,00%	0,00	82.138.000,00
2 Belanja Bantuan Sosial Uang yang Direncanakan kepada Lembaga Non Pemerintahan (Bidang Pendidikan, Keagamaan dan Bidang Lainnya)					
a. Dinas Pendidikan					
1) Belanja Beasiswa Berprestasi SD/MI	0,00	0,00	0,00%	0,00	14.400.000,00
2) Beasiswa Bagi Siswa Miskin SD/MI	1.589.400.000,00	1.589.400.000,00	100,00%	0,00	2.127.600.000,00
3) Beasiswa Bagi Mahasiswa Miskin Berprestasi	72.000.000,00	72.000.000,00	100,00%	0,00	288.000.000,00
4) Beasiswa Miskin Berprestasi SMA/SMALB/MA/SMK	0,00	0,00	0,00%	0,00	43.200.000,00
5) Beasiswa Miskin Berprestasi SMP/SMPLB/MTs	0,00	0,00	0,00%	0,00	64.800.000,00
6) Beasiswa Bagi Siswa Miskin SMA/MA/SMK	561.600.000,00	561.600.000,00	100,00%	0,00	891.600.000,00
7) Beasiswa Bagi Siswa Miskin SMP/MTs	1.016.100.000,00	1.016.100.000,00	100,00%	0,00	1.384.200.000,00
b. Sekretariat Daerah					
1) Belanja Bantuan Sosial berupa uang kepada Yayasan Darul Qur'an Al Ma'mun Kota Semarang Tahun Anggaran 2024	0,00	0,00	0,00%	0,00	178.740.000,00
2) Belanja Bantuan Sosial Berupa Uang Kepada Yayasan Sosial Harapan Ibu Kota Semarang Tahun 2024	0,00	0,00	0,00%	0,00	150.000.000,00
Jumlah Belanja Bantuan Sosial	**3.239.100.000,00**	**3.239.100.000,00**	**100,00%**	**0,00**	**5.224.678.000,00**

Data tabel di atas menunjukkan anggaran belanja bantuan sosial Tahun Anggaran 2025 sebesar Rp3.239.100.000,00 terealisasi sebesar Rp3.239.100.000,00 atau 100,00%. Dibandingkan dengan realisasi Tahun Anggaran 2024 sebesar Rp5.224.678.000,00 hal ini mengandung arti bahwa belanja mengalami penurunan sebesar Rp1.985.578.000,00.

b. Belanja Modal

Belanja Modal merupakan belanja daerah yang digunakan untuk pengadaan atau pembangunan aset tetap yang bermanfaat bagi penyelenggaraan pemerintahan, pelayanan publik, dan/atau peningkatan kapasitas ekonomi daerah. Belanja Modal tersebut meliputi pengadaan Tanah, Peralatan dan Mesin, Gedung dan Bangunan, Jalan, Irigasi dan Jaringan, Aset Tetap Lainnya serta Aset Lainnya, anggaran dan realisasi Tahun Anggaran 2025 dan realisasi Tahun Anggaran 2024 dapat dirinci sebagai berikut:

	Belanja Modal	Anggaran 2025	Realisasi 2025	Rasio	Lebih/Kurang	Realisasi 2024
		Rp	Rp	%	Rp	Rp
1	Belanja Modal Tanah	4.821.294.000,00	4.143.044.180,00	85,93%	(678.249.820,00)	37.577.129.977,00
2	Belanja Modal Peralatan dan Mesin	229.435.674.460,16	195.894.230.417,86	85,38%	(33.541.444.042,30)	247.156.332.941,00
3	Belanja Modal Gedung dan Bangunan	344.084.085.560,40	295.103.817.931,00	85,77%	(48.980.267.629,40)	303.458.858.290,00
4	Belanja Modal Jalan, Irigasi, dan Jaringan	555.771.449.124,59	481.732.680.309,00	86,68%	(74.038.768.815,59)	501.661.302.009,00
5	Belanja Modal Aset Tetap Lainnya	13.767.340.054,90	13.669.983.994,00	99,29%	(97.356.060,90)	13.054.457.584,00
6	Belanja Modal Aset Lainnya	7.249.430.555,60	6.998.326.859,00	96,54%	(251.103.696,60)	1.073.600.000,00
	Jumlah Belanja Modal	**1.155.129.273.755,65**	**997.542.083.690,86**	**86,36%**	**(157.587.190.064,79)**	**1.103.981.680.801,00**

Anggaran Belanja Modal Tahun Anggaran 2025 sebesar Rp1.155.129.273.755,65 terealisasi sebesar Rp997.542.083.690,86 atau

86,36%. Dibandingkan dengan realisasi Tahun Anggaran 2024 sebesar Rp1.103.981.680.801,00 hal ini mengandung arti bahwa belanja mengalami penurunan sebesar Rp106.439.597.110,14. Realisasi belanja modal Tahun Anggaran 2025 dan 2024 pada masing-masing SKPD dapat dijelaskan pada *Lampiran I.4*.

1. Belanja Modal Tanah

   Belanja Modal Tanah Tahun 2025 dengan anggaran dan realisasi sebagai berikut:

	Belanja Modal Tanah	Anggaran 2025	Realisasi 2025	Rasio	Lebih/Kurang	Realisasi 2024
		Rp	Rp	%	Rp	Rp
1	Dinas Pekerjaan Umum	4.511.223.000,00	4.143.044.180,00	91,84%	(368.178.820,00)	37.577.129.977,00
2	Dinas Perdagangan	310.071.000,00	0,00	0,00%	(310.071.000,00)	0,00
	Jumlah Belanja Modal Tanah	**4.821.294.000,00**	**4.143.044.180,00**	**85,93%**	**(678.249.820,00)**	**37.577.129.977,00**

2. Belanja Modal Peralatan dan Mesin

   Belanja Modal Peralatan dan Mesin Tahun 2025 dengan anggaran dan realisasi sebagai berikut:

	Belanja Modal Peralatan dan Mesin	Anggaran 2025	Realisasi 2025	Rasio	Lebih/Kurang	Realisasi 2024
		Rp	Rp	%	Rp	Rp
1	Dinas Pendidikan	30.666.237.160,50	24.215.271.317,00	78,96%	(6.450.965.843,50)	25.798.899.031,00
2	Dinas Kesehatan Kota	68.710.937.079,31	63.529.903.009,00	92,46%	(5.181.034.070,31)	27.643.653.203,00
3	Rumah Sakit Umum Daerah	15.200.000.000,00	6.729.095.892,00	44,27%	(8.470.904.108,00)	78.077.752.411,00
4	Dinas Pekerjaan Umum	1.919.646.323,02	1.161.511.459,00	60,51%	(758.134.864,02)	25.192.887.391,00
5	Dinas Penataan Ruang	1.287.348.786,01	1.004.237.793,00	78,01%	(283.110.993,01)	972.326.088,00
6	Dinas Perumahan dan Kawasan Permukiman	7.787.863.497,20	7.450.974.695,00	95,67%	(336.888.802,20)	8.814.605.400,00
7	Satuan Polisi Pamong Praja	609.112.909,00	591.345.898,00	97,08%	(17.767.011,00)	1.001.523.000,00
8	Dinas Pemadam Kebakaran	1.418.244.558,00	1.399.284.239,00	98,66%	(18.960.319,00)	7.491.771.200,00
9	Badan Penanggulangan Bencana Daerah	0,00	0,00	0,00%	0,00	748.497.496,00
10	Dinas Sosial	0,00	0,00	0,00%	0,00	213.830.000,00
11	Dinas Tenaga Kerja	1.152.974.183,00	996.164.150,00	86,40%	(156.810.033,00)	61.725.000,00
12	Dinas Pemberdayaan Perempuan dan Perlindungan Anak	272.413.250,00	265.306.650,00	97,39%	(7.106.600,00)	1.397.790.000,00
13	Dinas Ketahanan Pangan	0,00	0,00	0,00%	0,00	985.128.650,00
14	Dinas Lingkungan Hidup	31.622.772.070,28	29.884.757.733,00	94,50%	(1.738.014.337,28)	7.921.753.540,00
15	Dinas Kependudukan dan Pencatatan Sipil	57.317.583,50	53.486.600,00	93,32%	(3.830.983,50)	945.968.075,00
16	Dinas Pengendalian Penduduk dan Keluarga Berencana	102.616.103,40	98.361.370,00	95,85%	(4.254.733,40)	2.356.465.950,00
17	Dinas Perhubungan	18.208.477.054,82	12.728.653.320,86	69,91%	(5.479.823.733,96)	10.953.535.619,00
18	Dinas Komunikasi, Informatika, Statistik, dan Persandian	4.379.271.566,60	3.540.930.179,00	80,86%	(838.341.387,60)	8.681.139.560,00
19	Dinas Koperasi dan Usaha Mikro	153.985.049,50	151.461.405,00	98,36%	(2.523.644,50)	256.830.000,00
20	Dinas Penanaman Modal dan Pelayanan Terpadu Satu Pintu	4.982.790,00	3.250.000,00	65,22%	(1.732.790,00)	945.700.000,00
21	Dinas Kepemudaan dan Olah Raga	2.232.642.249,30	2.120.790.175,00	94,99%	(111.852.074,30)	1.678.457.296,00
22	Dinas Kebudayaan dan Pariwisata	320.728.120,00	283.410.198,00	88,36%	(37.317.922,00)	2.198.987.865,00
23	Dinas Arsip dan Perpustakaan	27.170.875,00	26.700.000,00	98,27%	(470.875,00)	385.863.000,00
24	Dinas Perikanan	196.215.698,80	183.437.960,00	93,49%	(12.777.738,80)	146.755.370,00
25	Dinas Pertanian	211.729.957,30	202.139.000,00	95,47%	(9.590.957,30)	2.087.010.200,00

Belanja Modal Peralatan dan Mesin	Anggaran 2025	Realisasi 2025	Rasio	Lebih/Kurang	Realisasi 2024
	Rp	Rp	%	Rp	Rp
26 Dinas Perdagangan	304.705.019,20	284.641.666,00	93,42%	(20.063.353,20)	746.769.900,00
27 Dinas Perindustrian	300.000.000,00	292.171.809,00	97,39%	(7.828.191,00)	635.427.980,00
28 Sekretariat Daerah	21.432.898.224,54	19.629.724.096,00	91,59%	(1.803.174.128,54)	7.456.349.353,00
29 Sekretariat DPRD	638.062.582,40	619.625.000,00	97,11%	(18.437.582,40)	4.034.714.000,00
30 Badan Perencanaan Pembangunan Daerah	74.898.759,60	74.768.001,00	99,83%	(130.758,60)	473.810.000,00
31 Badan Pengelolaan Keuangan dan Aset Daerah	1.166.942.988,70	977.619.084,00	83,78%	(189.323.904,70)	1.755.380.000,00
32 Badan Pendapatan Daerah	449.917.220,00	388.242.130,00	86,29%	(61.675.090,00)	2.467.141.200,00
33 Badan Kepegawaian, Pendidikan dan Pelatihan	0,00	0,00	0,00%	0,00	511.178.050,00
34 Badan Riset dan Inovasi Daerah	0,00	0,00	0,00%	0,00	873.935.563,00
35 Inspektorat	496.392.000,00	485.500.000,00	97,81%	(10.892.000,00)	593.399.040,00
36 Kec. Semarang Selatan	564.823.356,74	519.820.000,00	92,03%	(45.003.356,74)	520.052.750,00
37 Kec. Semarang Utara	1.086.906.508,73	984.680.918,00	90,59%	(102.225.590,73)	204.652.510,00
38 Kec. Semarang Barat	1.402.850.078,35	1.261.087.437,00	89,89%	(141.762.641,35)	415.450.000,00
39 Kec. Semarang Timur	870.034.890,90	805.814.126,00	92,62%	(64.220.764,90)	497.103.000,00
40 Kec. Semarang Tengah	1.018.647.123,40	989.120.285,00	97,10%	(29.526.838,40)	14.700.000,00
41 Kec. Gunung Pati	1.226.238.851,60	1.122.354.601,00	91,53%	(103.884.250,60)	1.641.274.000,00
42 Kec. Tugu	1.609.692.604,38	1.490.952.234,00	92,62%	(118.740.370,38)	1.033.950.150,00
43 Kec. Mijen	1.951.386.619,10	1.908.613.000,00	97,81%	(42.773.619,10)	1.059.425.500,00
44 Kec. Genuk	906.896.144,77	774.176.756,00	85,37%	(132.719.388,77)	588.982.800,00
45 Kec. Gajah Mungkur	696.040.969,40	620.515.865,00	89,15%	(75.525.104,40)	129.834.000,00
46 Kec. Tembalang	1.482.888.732,11	1.290.463.157,00	87,02%	(192.425.575,11)	1.549.966.500,00
47 Kec. Candisari	928.925.394,00	807.232.717,00	86,90%	(121.692.677,00)	150.050.000,00
48 Kec. Banyumanik	1.000.195.602,90	884.343.694,00	88,42%	(115.851.908,90)	735.255.000,00
49 Kec. Ngaliyan	1.457.066.482,50	1.383.292.914,00	94,94%	(73.773.568,50)	1.122.813.000,00
50 Kec. Gayamsari	769.968.948,70	719.460.885,00	93,44%	(50.508.063,70)	126.975.000,00
51 Kec. Pedurungan	956.019.693,60	860.787.000,00	90,04%	(95.232.693,60)	665.150.000,00
52 Badan Kesatuan Bangsa dan Politik	100.588.800,00	98.750.000,00	98,17%	(1.838.800,00)	193.738.300,00
Belanja Modal Peralatan dan Mesin	**229.435.674.460,16**	**195.894.230.417,86**	**85,38%**	**(33.539.605.242,30)**	**247.156.332.941,00**

3. Belanja Modal Gedung dan Bangunan

Belanja Modal Gedung dan Bangunan Tahun 2025 dengan anggaran dan realisasi sebagai berikut:

Belanja Modal Gedung dan Bangunan	Anggaran 2025	Realisasi 2025	Rasio	Lebih/Kurang	Realisasi 2024
	Rp	Rp	%	Rp	Rp
1 Dinas Pendidikan	74.533.129.701,00	62.810.725.904,00	84,27%	(11.722.403.797,00)	33.793.630.374,00
2 Dinas Kesehatan Kota	31.273.205.195,00	26.031.609.597,00	83,24%	(5.241.595.598,00)	23.782.256.481,00
3 Rumah Sakit Umum Daerah	52.564.051.600,00	41.062.386.373,00	78,12%	(11.501.665.227,00)	111.502.281.652,00
4 Dinas Pekerjaan Umum	126.357.155,00	121.104.179,00	95,84%	(5.252.976,00)	14.614.411.159,00
5 Dinas Penataan Ruang	60.380.476.976,02	47.141.654.127,00	78,07%	(13.238.822.849,02)	40.270.686.707,00
6 Dinas Perumahan dan Kawasan Permukiman	49.924.347.955,10	48.160.602.599,00	96,47%	(1.763.745.356,10)	27.142.331.404,00
7 Satuan Polisi Pamong Praja	0,00	0,00	0,00%	0,00	230.890.514,00
8 Dinas Pemadam Kebakaran	0,00	0,00	0,00%	0,00	1.203.098.218,00
9 Badan Penanggulangan Bencana Daerah	0,00	0,00	0,00%	0,00	57.060.000,00
10 Dinas Sosial	0,00	0,00	0,00%	0,00	119.960.737,00

Belanja Modal Gedung dan Bangunan	Anggaran 2025	Realisasi 2025	Rasio	Lebih/Kurang	Realisasi 2024
	Rp	Rp	%	Rp	Rp
11 Dinas Tenaga Kerja	100.000,00	0,00	0,00%	(100.000,00)	59.437.200,00
12 Dinas Pemberdayaan Perempuan dan Perlindungan Anak	0,00	0,00	0,00%	0,00	169.092.066,00
13 Dinas Ketahanan Pangan	0,00	0,00	0,00%	0,00	235.844.722,00
14 Dinas Lingkungan Hidup	10.552.922.929,69	9.568.330.220,00	90,67%	(984.592.709,69)	2.132.497.857,00
15 Dinas Pengendalian Penduduk dan Keluarga Berencana	0,00	0,00	0,00%	0,00	599.267.182,00
16 Dinas Perhubungan	4.285.464.400,00	2.368.050.404,00	55,26%	(1.917.413.996,00)	757.803.638,00
17 Dinas Komunikasi, Informatika, Statistik, dan Persandian	191.408.550,00	189.751.476,00	99,13%	(1.657.074,00)	133.123.739,00
18 Dinas Penanaman Modal dan Pelayanan Terpadu Satu Pintu	0,00	0,00	0,00%	0,00	261.334.850,00
19 Dinas Kepemudaan dan Olah Raga	218.222.000,00	216.670.510,00	99,29%	(1.551.490,00)	3.261.401.178,00
20 Dinas Kebudayaan dan Pariwisata	1.898.465.040,00	1.868.146.435,00	98,40%	(30.318.605,00)	1.893.613.000,00
21 Dinas Arsip dan Perpustakaan	10.337.160.173,57	8.575.355.100,00	82,96%	(1.761.805.073,57)	213.650.500,00
22 Dinas Perikanan	0,00	0,00	0,00%	0,00	480.566.836,00
23 Dinas Pertanian	485.899.803,00	476.880.388,00	98,14%	(9.019.415,00)	5.183.805.447,00
24 Dinas Perdagangan	4.308.079.400,00	4.269.605.153,00	99,11%	(38.474.247,00)	5.528.314.065,00
25 Dinas Perindustrian	400.000.000,00	396.646.079,00	99,16%	(3.353.921,00)	24.750.000,00
26 Sekretariat Daerah	10.750.000,00	0,00	0,00%	(10.750.000,00)	0,00
27 Badan Perencanaan Pembangunan Daerah	230.442.660,00	229.773.989,00	99,71%	(668.671,00)	230.759.900,00
28 Badan Pengelolaan Keuangan dan Aset Daerah	205.838.400,00	188.487.774,00	91,57%	(17.350.626,00)	0,00
29 Badan Pendapatan Daerah	206.435.580,00	198.977.914,00	96,39%	(7.457.666,00)	0,00
30 Badan Kepegawaian, Pendidikan dan Pelatihan	419.683.685,76	416.342.938,00	99,20%	(3.340.747,76)	572.510.875,00
31 Badan Riset dan Inovasi Daerah	0,00	0,00	0,00%	0,00	398.208.272,00
32 Inspektorat	0,00	0,00	0,00%	0,00	154.578.000,00
33 Kec. Semarang Selatan	1.069.063.000,00	1.058.554.261,00	99,02%	(10.508.739,00)	904.069.308,00
34 Kec. Semarang Utara	3.346.943.334,00	3.330.793.248,00	99,52%	(16.150.086,00)	1.952.414.061,00
35 Kec. Semarang Barat	2.156.950.000,00	2.136.702.351,00	99,06%	(20.247.649,00)	1.140.916.256,00
36 Kec. Semarang Timur	2.878.500.000,00	2.838.009.834,00	98,59%	(40.490.166,00)	1.691.549.071,00
37 Kec. Semarang Tengah	3.623.640.978,00	3.585.465.949,00	98,95%	(38.175.029,00)	1.835.763.713,00
38 Kec. Gunung Pati	4.385.120.000,00	4.347.079.954,00	99,13%	(38.040.046,00)	2.736.059.641,00
39 Kec. Tugu	1.912.014.431,90	1.895.318.065,00	99,13%	(16.696.366,90)	2.536.995.981,00
40 Kec. Mijen	2.146.000.000,00	2.121.314.000,00	98,85%	(24.686.000,00)	2.630.519.650,00
41 Kec. Genuk	1.181.545.600,00	1.169.209.996,00	98,96%	(12.335.604,00)	1.627.988.650,00
42 Kec. Gajah Mungkur	2.208.885.428,00	2.185.304.642,00	98,93%	(23.580.786,00)	2.011.601.603,00
43 Kec. Tembalang	5.708.855.000,00	5.437.772.569,00	95,25%	(271.082.431,00)	3.159.321.430,00
44 Kec. Candisari	938.123.000,00	917.895.636,00	97,84%	(20.227.364,00)	1.400.957.160,00
45 Kec. Banyumanik	1.972.387.144,00	1.887.835.222,00	95,71%	(84.551.922,00)	1.560.224.049,00
46 Kec. Ngaliyan	4.482.119.000,00	4.426.789.000,00	98,77%	(55.330.000,00)	2.667.275.750,00
47 Kec. Gayamsari	2.103.497.440,36	2.068.000.600,00	98,31%	(35.496.840,36)	540.618.000,00
48 Kec. Pedurungan	1.418.000.000,00	1.406.671.445,00	99,20%	(11.328.555,00)	55.417.394,00
Belanja Modal Gedung dan Bangunan	**344.084.085.560,40**	**295.103.817.931,00**	**85,77%**	**(48.980.267.629,40)**	**303.458.858.290,00**

4. Belanja Modal Jalan, Irigasi, dan Jaringan

Belanja Modal Jalan, Irigasi, dan Jaringan Tahun 2025 dengan anggaran dan realisasi sebagai berikut:

	Belanja Modal Jalan, Jaringan dan Irigasi	Anggaran 2025	Realisasi 2025	Rasio	Lebih/Kurang	Realisasi 2024
		Rp	Rp	%	Rp	Rp
1	Dinas Kesehatan Kota	342.981.500,00	285.141.490,00	83,14%	(57.840.010,00)	38.000.000,00
2	Rumah Sakit Umum Daerah	800.000.000,00	453.234.786,00	56,65%	(346.765.214,00)	99.499.512,00
3	Dinas Pekerjaan Umum	198.228.873.011,10	131.922.646.256,00	66,55%	(66.306.226.755,10)	173.099.468.632,00
4	Dinas Perumahan dan Kawasan Permukiman	169.720.682.600,00	164.841.018.308,00	97,12%	(4.879.664.292,00)	170.374.324.957,00
5	Satuan Polisi Pamong Praja	3.527.142,00	3.250.000,00	92,14%	(277.142,00)	3.501.000,00
6	Dinas Pemadam Kebakaran	0,00	0,00	0,00%	0,00	197.632.351,00
7	Badan Penanggulangan Bencana Daerah	1.260.000.000,00	1.245.150.000,00	98,82%	(14.850.000,00)	1.532.858.000,00
8	Dinas Pemberdayaan Perempuan dan Perlindungan Anak	1.008.850.000,00	1.002.098.508,00	99,33%	(6.751.492,00)	847.624.845,00
9	Dinas Lingkungan Hidup	8.165.934.071,99	7.738.535.268,00	94,77%	(427.398.803,99)	1.424.332.000,00
10	Dinas Perhubungan	183.150.000,00	182.373.000,00	99,58%	(777.000,00)	0,00
11	Dinas Perikanan	49.397.780,00	48.005.000,00	97,18%	(1.392.780,00)	0,00
12	Dinas Pertanian	2.749.015.665,00	2.694.633.573,00	98,02%	(54.382.092,00)	486.998.672,00
13	Dinas Perindustrian	50.000.000,00	49.950.000,00	99,90%	(50.000,00)	0,00
14	Kec. Semarang Selatan	7.855.937.000,00	7.752.830.442,00	98,69%	(103.106.558,00)	7.542.232.701,00
15	Kec. Semarang Utara	11.173.056.666,00	11.120.318.550,00	99,53%	(52.738.116,00)	11.113.325.314,00
16	Kec. Semarang Barat	13.968.461.328,00	13.799.867.301,00	98,79%	(168.594.027,00)	12.326.425.601,00
17	Kec. Semarang Timur	9.011.300.000,00	8.853.638.971,00	98,25%	(157.661.029,00)	7.905.498.758,00
18	Kec. Semarang Tengah	9.585.277.772,00	9.486.973.204,00	98,97%	(98.304.568,00)	9.662.021.851,00
19	Kec. Gunung Pati	13.058.729.935,60	12.970.979.277,00	99,33%	(87.750.658,60)	11.622.464.015,00
20	Kec. Tugu	9.565.870.694,00	9.501.704.152,00	99,33%	(64.166.542,00)	8.553.239.761,00
21	Kec. Mijen	17.061.216.000,00	16.915.954.500,00	99,15%	(145.261.500,00)	14.663.596.217,00
22	Kec. Genuk	15.600.670.000,00	15.422.479.718,00	98,86%	(178.190.282,00)	12.741.343.406,00
23	Kec. Gajah Mungkur	6.262.434.572,00	6.215.012.295,00	99,24%	(47.422.277,00)	4.962.745.445,00
24	Kec. Tembalang	12.199.700.000,00	12.056.296.502,00	98,82%	(143.403.498,00)	11.509.948.279,00
25	Kec. Candisari	7.298.720.000,00	7.186.119.450,00	98,46%	(112.600.550,00)	5.454.153.640,00
26	Kec. Banyumanik	9.975.426.966,00	9.811.928.834,00	98,36%	(163.498.132,00)	8.688.467.245,00
27	Kec. Ngaliyan	11.058.232.000,00	10.917.417.000,00	98,73%	(140.815.000,00)	8.734.947.389,00
28	Kec. Gayamsari	6.837.400.000,00	6.798.585.400,00	99,43%	(38.814.600,00)	6.573.685.000,00
29	Kec. Pedurungan	12.696.604.420,90	12.456.538.524,00	98,11%	(240.065.896,90)	11.502.967.418,00
	Belanja Modal Jalan, Jaringan dan Irigasi	**555.771.449.124,59**	**481.732.680.309,00**	**86,68%**	**(74.038.768.815,59)**	**501.661.302.009,00**

5. Belanja Modal Aset Tetap Lainnya

Belanja Modal Aset Tetap Lainnya Tahun 2025 dengan anggaran dan realisasi sebagai berikut:

	Belanja Modal Aset Tetap Lainnya	Anggaran 2025	Realisasi 2025	Rasio	Lebih/Kurang	Realisasi 2024
		Rp	Rp	%	Rp	Rp
1	Dinas Pendidikan	13.335.815.220,00	13.316.549.294,00	99,86%	(19.265.926,00)	12.612.488.632,00
2	Dinas Kesehatan Kota	42.800.000,00	17.637.900,00	41,21%	(25.162.100,00)	0,00
3	Rumah Sakit Umum Daerah	50.000.000,00	2.934.000,00	5,87%	(47.066.000,00)	1.340.000,00
4	Dinas Penataan Ruang	0,00	0,00	0,00%	0,00	6.702.620,00
5	Dinas Tenaga Kerja	0,00	0,00	0,00%	0,00	688.700,00

	Belanja Modal Aset Tetap Lainnya	Anggaran 2025	Realisasi 2025	Rasio	Lebih/Kurang	Realisasi 2024
		Rp	Rp	%	Rp	Rp
6	Dinas Lingkungan Hidup	0,00	0,00	0,00%	0,00	1.692.142,00
7	Dinas Kepemudaan Dan Olahraga	31.464.720,00	28.800.000,00	91,53%	(2.664.720,00)	0,00
8	Dinas Arsip dan Perpustakaan	303.928.704,00	301.940.800,00	99,35%	(1.987.904,00)	168.082.040,00
9	Sekretariat DPRD	0,00	0,00	0,00%	0,00	49.125.000,00
10	BAPPEDA	0,00	0,00	0,00%	0,00	2.310.000,00
11	Badan Pengelolaan Keuangan dan Aset Daerah	248.850,90	0,00	0,00%	(248.850,90)	2.430.000,00
12	Badan Pendapatan Daerah	0,00	0,00	0,00%	0,00	74.496.000,00
13	Badan Kepegawaian, Pendidikan dan Pelatihan	0,00	0,00	0,00%	0,00	982.500,00
14	Inspektorat	224.190,00	218.000,00	97,24%	(6.190,00)	4.599.950,00
15	Kecamatan Gunungpati	0,00	0,00	0,00%	0,00	33.000.000,00
16	Kecamatan Mijen	0,00	0,00	0,00%	0,00	93.900.000,00
17	Kecamatan Candisari	0,00	0,00	0,00%	0,00	2.220.000,00
18	Kecamatan Ngaliyan	952.790,00	0,00	0,00%	(952.790,00)	0,00
19	Kecamatan Pedurungan	1.905.580,00	1.904.000,00	99,92%	(1.580,00)	0,00
20	Badan Kesatuan Bangsa dan Politik	0,00	0,00	0,00%	0,00	400.000,00
	Belanja Modal Aset Tetap Lainnya	**13.767.340.054,90**	**13.669.983.994,00**	**99,29%**	**(97.356.060,90)**	**13.054.457.584,00**

6. Belanja Modal Aset Lainnya

Belanja Modal Aset Lainnya Tahun 2025 dengan anggaran dan realisasi sebagai berikut:

	Belanja Modal Aset Lainnya	Anggaran 2025	Realisasi 2025	Rasio	Lebih/Kurang	Realisasi 2024
		Rp	Rp	%	Rp	Rp
1	Dinas Kesehatan Kota	224.186.180,00	220.499.999,00	98,36%	(3.686.181,00)	258.481.500,00
2	RSUD KRMT Wongsonegoro	300.000.000,00	170.478.010,00	56,83%	(129.521.990,00)	0,00
3	Dinas Pemadam Kebakaran	0,00	0,00	0,00%	0,00	1.756.000,00
4	Badan Penanggulangan Bencana Daerah	6.261.780,00	6.216.000,00	99,27%	(45.780,00)	32.312.500,00
5	Dinas Lingkungan Hidup	96.608.805,60	94.905.000,00	98,24%	(1.703.805,60)	0,00
6	Dinas Perhubungan	684.000.000,00	664.000.000,00	97,08%	(20.000.000,00)	53.180.000,00
7	Dinas Komunikasi, Informatika, Statistik, dan Persandian	5.713.945.750,00	5.623.945.750,00	98,42%	(90.000.000,00)	653.500.000,00
8	Dinas Kebudayaan Dan Pariwisata	50.960.000,00	48.000.000,00	94,19%	(2.960.000,00)	0,00
9	Dinas Pertanian	56.565.600,00	55.167.000,00	97,53%	(1.398.600,00)	0,00
10	Sekretariat DPRD	116.902.440,00	115.115.100,00	98,47%	(1.787.340,00)	74.370.000,00
	Belanja Modal Aset Lainnya	**7.249.430.555,60**	**6.998.326.859,00**	**96,54%**	**(251.103.696,60)**	**1.073.600.000,00**

c. Belanja Tidak Terduga

Belanja Tidak Terduga untuk periode Tahun Anggaran 2025 dapat dirinci pada tabel sebagai berikut:

Belanja Tak Terduga	Anggaran 2025	Realisasi 2025	Rasio	Lebih/Kurang	Realisasi 2024
	Rp	Rp	%	Rp	Rp
Belanja Tak Terduga	65.209.764.305,22	4.406.187.611,00	6,76%	(60.803.576.694,22)	3.327.666.030,00
Jumlah Belanja Tak Terduga	**65.209.764.305,22**	**4.406.187.611,00**	**6,76%**	**(60.803.576.694,22)**	**3.327.666.030,00**

Belanja Tidak Terduga dialokasikan dalam APBD dalam upaya penanganan atau penanggulangan akibat dari bencana alam, bencana sosial, dan pelaksanaan kewenangan daerah. Pengguna Anggaran Belanja Tidak Terduga ada pada BPKAD Kota Semarang.

Belanja Tidak Terduga dalam Tahun Anggaran 2025 dianggarkan Rp65.209.764.305,22 terealisasi sebesar Rp4.406.187.611,00 atau 6,76%, belanja tersebut dapat dirinci sebagai berikut:

NO	SKPD	JENIS BELANJA TIDAK TERDUGA		REALISASI
1	BPBD	BTT Bansos Yang Tidak Dapat Direncanakan Sebelumnya (Bencana Angin Puting Beliung, Kebakaran, Tanah Longsor, Pohon Tumbang dan Rumah Roboh)	Rp	232.000.000,00
2	BPBD	BTT Tanggap Darurat Bencana Banjir, Tanah Longsor dan Cuaca Ekstrem	Rp	352.090.000,00
3	Dinas Sosial	BTT Bansos Yang Tidak Dapat Direncanakan Sebelumnya (Santunan Kematian Bagi Warga Miskin)	Rp	3.519.000.000,00
4	Dinas Sosial	BTT Tanggap Darurat Bencana Banjir, Tanah Longsor dan Cuaca Ekstrim	Rp	303.097.611,00
JUMLAH BTT			**Rp**	**4.406.187.611,00**

3. SURPLUS (DEFISIT) REALISASI ANGGARAN

Pada Tahun Anggaran 2025, pendapatan daerah terealisasi sebesar Rp5.828.218.329.668,36 dan belanja daerah terealisasi sebesar Rp5.752.029.104.228,36, menghasilkan surplus sebesar Rp76.189.225.440,00. Sementara itu, berdasarkan anggaran awal, pendapatan dan belanja daerah mengalami defisit sebesar Rp164.512.860.146,00.

4. PEMBIAYAAN

Pembiayaan Pemerintah Kota Semarang meliputi Penerimaan Pembiayaan Daerah dan Pengeluaran Pembiayaan Daerah. Anggaran dan realisasi Tahun Anggaran 2025 serta realisasi Tahun Anggaran 2024 dapat dirinci pada tabel sebagai berikut:

Pembiayaan	Anggaran 2025	Realisasi 2025	Rasio	Lebih/Kurang	Realisasi 2024
	Rp	Rp	%	Rp	Rp
Penerimaan Pembiayaan	194.512.860.146,00	194.524.525.746,00	100,01%	11.665.600,00	288.372.784.863,00
Pengeluaran Pembiayaan	30.000.000.000,00	30.000.000.000,00	100,00%	0,00	62.703.035.639,00
Jumlah Pembiayaan	**164.512.860.146,00**	**164.524.525.746,00**	**100,01%**	**11.665.600,00**	**225.669.749.224,00**

a. Penerimaan Pembiayaan

Penerimaan pembiayaan daerah merupakan penerimaan yang berasal dari penggunaan Sisa Lebih Pembiayaan APBD (SiLPA) tahun lalu, adapun anggaran/realisasi Tahun Anggaran 2025 dan realisasi Tahun Anggaran 2024 dapat dirinci sebagai berikut:

Penerimaan Pembiayaan	Anggaran 2025	Realisasi 2025	Rasio	Lebih/Kurang	Realisasi 2024
	Rp	Rp	%	Rp	Rp
Sisa Lebih Perhitungan Anggaran Tahun Sebelumnya	194.512.860.146,00	194.512.860.146,00	100,00%	0,00	288.372.784.863,00
Penerimaan Kembali Investasi Non Permanen	0,00	11.665.600,00	100,00%	11.665.600,00	0,00
Jumlah Penerimaan Pembiayaan	**194.512.860.146,00**	**194.524.525.746,00**	**100,01%**	**11.665.600,00**	**288.372.784.863,00**

Tabel di atas menunjukkan Realisasi penerimaan pembiayaan APBD tahun 2025 sebesar Rp194.524.525.746,00 dari anggaran sebesar Rp194.512.860.146,00 atau 100,01%. Dibandingkan dengan realisasi Tahun Anggaran 2024 sebesar Rp288.372.784.863,00 hal ini mengandung arti bahwa belanja mengalami penurunan sebesar Rp93.848.259.117,00.

b. Pengeluaran Pembiayaan

Pengeluaran Pembiayan Daerah Kota Semarang Tahun Anggaran 2025 merupakan pengeluaran yang penggunaannya untuk penyertaan modal daerah. Anggaran dan Realisasi Pengeluaran Pembiayaan Daerah Kota Semarang Tahun Anggaran 2025 dan realisasi Tahun Anggaran 2024 dapat dirinci pada tabel berikut:

Pengeluaran Pembiayaan	Anggaran 2025	Realisasi 2025	Rasio	Lebih/Kurang	Realisasi 2024
	Rp	Rp	%	Rp	Rp
Penyertaan Modal Daerah	30.000.000.000,00	30.000.000.000,00	100,00%	0,00	62.703.035.639,00
Jumlah Pengeluaran Pembiayaan	**30.000.000.000,00**	**30.000.000.000,00**	**100,00%**	**0,00**	**62.703.035.639,00**

Tabel di atas menunjukkan anggaran pengeluaran pembiayaan daerah Tahun Anggaran 2025 sebesar Rp30.000.000.000,00 dengan realisasi sebesar Rp30.000.000.000,00 atau 100,00%, Dibandingkan dengan realisasi Tahun Anggaran 2024 sebesar Rp62.703.035.639,00 hal ini mengandung arti bahwa pengeluaran pembiayaan mengalami penurunan sebesar Rp32.703.035.639,00. Pengeluaran Pembiayaan Daerah Pemerintah Kota Semarang Tahun Anggaran 2025 berupa penyertaan modal sebagai berikut:

Penyertaan Modal	Anggaran 2025	Realisasi 2025	Rasio	Lebih/Kurang	Realisasi 2024
	Rp	Rp	%	Rp	Rp
1 PD BPR Bank Pasar	0,00	0,00	0,00%	0,00	1.381.035.639,00
2 Perumda Air Minum Tirta Moedal	30.000.000.000,00	30.000.000.000,00	100,00%	0,00	37.322.000.000,00
3 Bank Jateng	0,00	0,00	0,00%	0,00	24.000.000.000,00
Jumlah Penyertaan Modal	**30.000.000.000,00**	**30.000.000.000,00**	**100,00%**	**0,00**	**62.703.035.639,00**

Adapun peraturan daerah mengenai penyertaan modal sebagai berikut:

No	Peraturan Daerah Penyertaan Modal	Tahun Penyertaan Modal	Akumulasi Nilai Penyertaan Modal
1	**Perumda BPR Bank Pasar**		**21.381.035.639,00**
	Perda No 8 Tahun 2015	s.d. 2014	3.707.213.000,00
	Perda No 10 Tahun 2016	2015	1.000.000.000,00
	Perda No 10 Tahun 2016	2016	2.000.000.000,00
	Perda No 10 Tahun 2016	2017	4.000.000.000,00
	Perda No 10 Tahun 2016	2018	4.292.787.000,00
	Belum ada PERDA	2021	2.500.000.000,00
	Perda No. 5 Tahun 2022	2022	2.500.000.000,00
	Perda No. 5 Tahun 2022	2024	1.381.035.639,00
2	**PT Taman Satwa**		**203.140.000.000,00**
	Perda No. 7 Tahun 2017	2017	195.290.000.000
	Belum ada PERDA	2021	7.850.000.000,00
3	**PT Bumi Pandanaran Sejahtera (perseroda)**		**32.350.000.000,00**
	Perda No. 7 Tahun 2017	2017	27.350.000.000,00
	Belum ada PERDA	2021	5.000.000.000,00
4	**Perumda Air Minum Tirta Moedal**		**757.037.142.356,00**
	Perda No 10 Tahun 2014	s.d. 2013	25.910.634.356,00
	Perda No 10 Tahun 2014	2014	10.000.000.000,00
	Perda No. 10 Tahun 2016	2015	20.000.000.000,00
	Perda No. 10 Tahun 2016	2016	492.005.508.000,00
	Belum ada PERDA	2020	39.740.000.000,00
	Belum ada PERDA	2021	52.412.000.000,00
	Perda No. 5 Tahun 2022	2022	30.675.000.000,00
	Perda No. 5 Tahun 2022	2023	18.972.000.000,00
	Perda No. 5 Tahun 2022	2024	37.322.000.000,00
	Perda No. 3 Tahun 2025	2025	30.000.000.000,00
5	**Bank Jateng**		**239.201.000.000,00**
	Perda No 8 Tahun 2015	s.d. 2014	46.600.000.000,00
	Perda No. 10 Tahun 2016	2015	18.361.000.000,00
	Perda No. 10 Tahun 2016	2016	48.901.000.000,00
	Perda No. 10 Tahun 2016	2017	9.339.000.000,00
	Perda No. 3 Tahun 2019	2019	23.000.000.000,00
	Perda No. 3 Tahun 2019	2020	20.000.000.000,00
	Perda No. 10 Tahun 2021	2022	25.000.000.000
	Perda No. 10 Tahun 2021	2023	24.000.000.000
	Perda No. 10 Tahun 2021	2024	24.000.000.000
6	**PT BPR BKK**		**12.250.000.000,00**
	Perda No 8 Tahun 2015	s.d. 2014	9.350.000.000,00
	Perda No. 10 Tahun 2016	2015	1.000.000.000,00
	Perda No. 10 Tahun 2016	2016	1.000.000.000,00
	Perda No. 10 Tahun 2016	2017	900.000.000,00

c. Pembiayaan Netto

Pembiayaan netto merupakan perhitungan dari realisasi penerimaan pembiayaan sebesar Rp194.524.525.746,00 dikurangi dengan realisasi pengeluaran pembiayaan sebesar Rp30.000.000.000,00 sehingga diperoleh pembiayaan netto sebesar Rp164.524.525.746,00. Jika dibandingkan dengan pembiayaan netto tahun 2024 sebesar Rp225.669.749.224,00 hal ini mengandung arti bahwa pembiayaan netto mengalami penurunan sebesar Rp61.145.223.478,00.

5. SISA LEBIH PEMBIAYAAN APBD (SiLPA)

Sisa Perhitungan Anggaran merupakan Sisa Lebih Pembiayaan APBD (SiLPA) atau Sisa Kurang Pembiayaan APBD (SiKPA), menunjukkan kelebihan atau kekurangan pendapatan dan penerimaan dibanding belanja dan pengeluaran daerah. SiLPA Tahun Anggaran 2025 dan Tahun Anggaran 2024 dapat di jelaskan pada tabel berikut:

Sisa Lebih Pembiayaan APBD (SILPA)	Anggaran 2025	Realisasi 2025	Rasio	Lebih/Kurang	Realisasi 2024
	Rp	Rp	%	Rp	Rp
Pendapatan Daerah	6.300.679.033.990,00	5.828.218.329.668,36	92,50%	(472.460.704.321,64)	5.467.849.441.481,00
Belanja Daerah	6.465.191.894.136,00	5.752.029.104.228,36	88,97%	(713.162.789.907,64)	5.499.006.330.559,00
Surplus (Defisit) :	(164.512.860.146,00)	76.189.225.440,00	-46,31%	240.702.085.586,00	(31.156.889.078,00)
Penerimaan Pembiayaan	194.512.860.146,00	194.524.525.746,00	100,01%	11.665.600,00	288.372.784.863,00
Pengeluaran Pembiayaan	30.000.000.000,00	30.000.000.000,00	100,00%	0,00	62.703.035.639,00
Pembiayaan Netto :	164.512.860.146,00	164.524.525.746,00	100,01%	11.665.600,00	225.669.749.224,00
SILPA (SIKPA) :	0,00	240.713.751.186,00		240.713.751.186,00	194.512.860.146,00

Sisa lebih Pembiayaan Anggaran (SiLPA) Tahun Anggaran 2025 sebesar Rp240.713.751.186,00 mengalami kenaikan sebesar Rp46.200.891.040,00 dari SiLPA Tahun Anggaran 2024 sebesar Rp194.512.860.146,00 dapat dirinci pada tabel sebagai berikut:

	Sisa Lebih Pembiayaan APBD (SILPA)	31 Desember 2025	31 Desember 2024	Tren
		Rp	Rp	%
a)	Kas di BUD (tidak termasuk utang PFK)	152.529.742.247,00	138.648.635.286,00	10,01%
b)	Kas di Bendahara Penerimaan	29.647.094,00	1.725.000.161,00	-98,28%
c)	Kas di BLUD Trans Semarang	4.238.793.060,00	1.269.534.438,00	233,89%
d)	Kas di BLU RSUD	71.821.235.864,00	38.793.879.277,00	85,14%
e)	Kas di BLUD Puskesmas	11.648.763.906,00	11.982.723.747,00	-2,79%
f)	Dana BOS	438.861.015,00	1.966.914.288,00	-77,69%
g)	Kas Dana BOK Puskesmas	6.708.000,00	126.172.949,00	100,00%
	Jumlah	240.713.751.186,00	194.512.860.146,00	**23,75%**

Kas di Kas Daerah sebesar Rp152.529.742.247,00 merupakan saldo Kas di rekening kas umum daerah (tidak termasuk utang PFK) yang terdiri atas:

NO	JENIS	JUMLAH
A	**Sisa Dana Terikat**	**18.808.191.471,00**
1	DBHCHT	2.360.428.772,00
2	DAK FISIK	2.564.488,00
3	DAK NON FISIK	4.141.232.358,00
4	DAU	10.112.532.127,00
5	DIF	2.188.071.243,00
6	BANTUAN KEUANGAN	3.362.483,00
B	**Sisa Dana Bebas**	**133.721.550.776,00**
	JUMLAH	**152.529.742.247,00**

5.2 PENJELASAN ATAS POS–POS LAPORAN PERUBAHAN SALDO ANGGARAN LEBIH

1. Saldo Anggaran Lebih Awal

Merupakan penjumlahan saldo yang berasal dari akumulasi SiLPA tahun-tahun anggaran sebelumnya serta penyesuaian lain yang diperkenankan. Saldo Anggaran Lebih awal tahun pada 2025 sebesar Rp194.512.860.146,00 bila dibandingkan dengan tahun 2024 sebesar Rp288.372.856.863,00 terjadi penurunan sebesar Rp93.859.996.717,00 atau 32,55%.

2. Penggunaan SAL sebagai Penerimaan Pembiayaan Tahun Berjalan

Merupakan Saldo Anggaran Lebih yang telah digunakan sebagai Penerimaan Pembiayaan Tahun Berjalan. Tahun 2025 Penggunaan SAL merupakan Penerimaan Pembiayaan Tahun Berjalan sebesar Rp194.512.860.146,00 bila dibandingkan dengan tahun 2024 sebesar Rp288.372.784.863,00 terjadi penurunan sebesar Rp93.859.924.717,00 atau 32,55%.

3. Sisa Lebih/Kurang Pembiayaan Anggaran (SiLPA/SiKPA)

Merupakan selisih lebih/kurang antara realisasi pendapatan LRA dan belanja, serta penerimaan dan pengeluaran pembiayaan dalam APBD selama satu periode pelaporan. SiLPA tahun 2025 sebesar Rp240.713.751.186,00 atau naik sebesar Rp46.200.891.040,00 dari tahun 2024.

a. Surplus /Defisit – LRA

Merupakan selisih lebih/kurang antara pendapatan LRA dan belanja selama satu periode pelaporan. Surplus-LRA tahun 2025 sebesar Rp76.189.225.440,00.

b. Pembiayaan Netto

Adalah selisih antara Penerimaan Pembiayaan setelah dikurangi Pengeluaran Pembiayaan selama satu periode pelaporan. Pembiayaan Netto tahun 2025 sebesar Rp164.524.525.746,00, sedangkan Pembiayaan Netto tahun 2024 sebesar Rp225.669.749.224,00 dan mengalami penurunan sebesar Rp61.145.223.478,00.

4. Koreksi Kesalahan Pembukuan Tahun Sebelumnya

Koreksi Kesalahan Pembukuan SAL Tahun Sebelumnya pada Tahun 2025 sebesar Rp0,00. Sedangkan Koreksi Kesalahan Pembukuan SAL Tahun Sebelumnya pada Tahun 2024 sebesar Rp72.000,00.

5. Saldo Anggaran lebih pada Tahun 2025 sebesar Rp240.713.751.186,00

Rincian SILPA sebagai berikut :

No	Uraian	2025	2024
I	**SILPA LRA**	**240.713.751.186,00**	**194.512.860.146,00**
II	SILPA TERIKAT BERADA DI KAS DAERAH	18.808.191.471,00	11.978.196.873,00
	DAU *Spesific Grant*	10.112.532.127,00	337.766.728,00
	DAK FISIK	2.564.488,00	1.127.733.158,00
	Bidang Pendidikan	814.488,00	1.042.324.526,00
	Bidang Perkim Sub Bidang Sanitasi	1.750.000,00	118.779.000,00
	Bidang Kesehatan	0,00	(587.264.058,00)
	Bidang Air Minum	0,00	5.005.000,00
	Bidang Sanitasi	0,00	1.000,00
	Bidang Jalan	0,00	142.618.000,00
	Bidang Pasar	0,00	59.883.500,00
	Bidang Irigasi	0,00	158.239.000,00
	Bidang Lingkungan Hidup dan Kehutanan	0,00	2.189.000,00
	Bidang Industri Kecil dan Menengah	0,00	179.235.685,00
	Bidang Pertanian	0,00	2.550.000,00
	Bidang Usaha Mikro, Kecil dan Menengah	0,00	2.250.000,00
	Bidang Kesehatan dan KB	0,00	4,00
	Bidang Pariwisata	0,00	1.922.501,00
	DAK NON FISIK	4.141.232.358,00	5.349.772.862,00
	TPG	735.487.512,00	800.135.496,00
	TAMSIL	205.000,00	1.617.205.000,00
	BOK KOTA	2.452.928.504,00	2.426.757.162,00
	BOK POM	8.593.615,00	0,00
	PPPA	93.115.150,00	160.804.917,00
	Kepariwisataan	0,00	215.000,00
	Fasilitas Penanaman Modal	0,00	100.372.897,00
	Ketahanan Pangan Dan Pertanian	0,00	154.520.150,00
	BOKB	105.516.367,00	70.294.240,00
	PK2SIKM	745.386.210,00	19.468.000,00
	DBHCHT s.d Tahun 2025	2.360.428.772,00	2.505.864.537,00
	BANKEU	3.362.483,00	337156014,00
	DIF	2.188.071.243,00	2.319.903.574,00
III	DANA BOSP	438.861.015,00	1.966.914.288,00
	BOS SD	274.268.647,00	1.421.076.220,00
	BOS SMP	148.873.953,00	319.859.093,00
	BOP PAUD	9.636.415,00	3.138.465,00
	BOP KESETARAAN	6.082.000,00	222.840.510,00
IV	SILPA TERIKAT DI BLUD	87.715.500.830,00	52.172.310.411,00
	SILPA BLUD DI RSUD Kota Semarang	71.821.235.864,00	38.793.879.277,00
	SILPA BLUD DI PUSKESMAS dan LABKES	11.648.763.906,00	11.982.723.747,00
	SILPA BLUD Trans Semarang	4.238.793.060,00	1.269.534.438,00
	SILPA BOK PUSKESMAS	6.708.000,00	126.172.949,00
V	**SILPA TOTAL TERIKAT (II + III + IV)**	**106.962.553.316,00**	**66.117.421.572,00**
VI	**SILPA BEBAS (I – V)**	**133.751.197.870,00**	**128.395.438.574,00**

SILPA Bebas Tahun 2025 sebesar Rp133.751.197.870,00 terdiri dari Kas di Bendahara Penerimaan sebesar Rp29.647.094,00, SILPA DAU *Block Grant* sebesar Rp90.047.604.828,00, dan Sisa bebas sebesar Rp43.673.945.948,00. Perbedaan nilai SILPA Bebas Tahun 2025 pada LP-SAL dengan SILPA Bebas pada LRA sebesar Rp29.647.094,00 yang merupakan Kas di Bendahara Penerimaan tahun 2025.

Berikut adalah pengertian dari setiap poin pada tabel di atas:

I. SILPA LRA

SiLPA LRA merupakan selisih lebih realisasi penerimaan dan pengeluaran anggaran selama satu periode pelaporan yang tercermin dalam Laporan Realisasi Anggaran (LRA). SiLPA dapat bersifat bebas maupun terikat sesuai ketentuan peraturan perundang-undangan dan sumber pendanaannya.

II. SILPA Terikat Berada di Kas Daerah

Ini adalah sisa dana yang secara fisik berada di Rekening Kas Umum Daerah (RKUD) Kota Semarang, namun penggunaannya sudah ditentukan (*earmarked*) oleh peraturan perundang-undangan. Berikut adalah rincian dana terikat tersebut:

A. DAU (Dana Alokasi Umum) *Specific Grant*: bagian Dana Alokasi Umum yang penggunaannya telah ditentukan untuk mendanai bidang tertentu sesuai prioritas nasional dan ketentuan pemerintah pusat.

B. DAU (Dana Alokasi Umum) *Block Grant* : bagian Dana Alokasi Umum yang penggunaannya diserahkan sepenuhnya kepada Pemerintah Daerah.

C. DAK (Dana Alokasi Khusus) Fisik: dana yang bersumber dari APBN dan dialokasikan kepada daerah tertentu untuk membantu pendanaan kegiatan fisik yang menjadi urusan daerah dan sesuai prioritas nasional.

D. DAK (Dana Alokasi Khusus) Non Fisik

1. TPG (Tunjangan Profesi Guru): dana untuk pembayaran tunjangan profesi bagi guru ASN daerah yang telah memenuhi persyaratan sesuai ketentuan peraturan perundang-undangan.
2. TAMSIL (Tambahan Penghasilan Guru ASN Daerah): bantuan pendanaan untuk tambahan penghasilan guru ASN daerah yang belum menerima tunjangan profesi guru.
3. BOK Kota (Bantuan Operasional Kesehatan): digunakan untuk mendukung operasional pelayanan kesehatan pada fasilitas pelayanan kesehatan milik pemerintah daerah.
4. BOK POM (Bantuan Operasional Kesehatan Pengawasan Obat dan Makanan): digunakan dalam rangka pengawasan obat dan makanan di daerah.
5. PPPA (Dana Pelayanan Perlindungan Perempuan dan Anak): digunakan untuk mendukung penyelenggaraan layanan perlindungan perempuan dan anak.

6. Kepariwisataan: dana yang digunakan untuk mendukung operasional sektor pariwisata daerah sesuai prioritas nasional.
7. Fasilitas Penanaman Modal: dana yang digunakan untuk mendukung pelayanan dan pengembangan investasi daerah.
8. Ketahanan Pangan dan Pertanian: dana yang digunakan untuk mendukung kegiatan ketahanan pangan dan sektor pertanian daerah.
9. BOKB (Bantuan Operasional Keluarga Berencana): digunakan untuk mendukung pelaksanaan program pengendalian penduduk dan keluarga berencana.
10. PK2SIKM (Penguatan Kapasitas Kelembagaan Sentra Industri Kecil dan Menengah): dana yang bertujuan untuk mendukung operasional layanan publik dan pengembangan sentra Industri Kecil dan Menengah (IKM) di berbagai daerah.

E. DBHCHT (Dana Bagi Hasil Cukai Hasil Tembakau): bagian transfer ke daerah yang bersumber dari penerimaan cukai hasil tembakau dan penggunaannya telah ditentukan sesuai ketentuan peraturan perundang-undangan, antara lain untuk bidang kesehatan, penegakan hukum, dan kesejahteraan masyarakat.

F. BANKEU (Bantuan Keuangan): bantuan dari pemerintah pusat/provinsi kepada pemerintah daerah lainnya yang penggunaannya telah ditentukan sesuai peruntukan yang ditetapkan pemberi bantuan.

G. DIF (Dana Insentif Fiskal): dana yang diberikan kepada daerah tertentu sebagai penghargaan atas kinerja daerah berdasarkan kriteria tertentu yang ditetapkan pemerintah pusat.

III. Dana BOSP (Dana Bantuan Operasional Satuan Pendidikan): dana yang digunakan untuk mendukung biaya operasional nonpersonalia bagi satuan pendidikan (SD, SMP, PAUD, dan Kesetaraan) sesuai ketentuan pemerintah pusat.

IV. SILPA Terikat di BLUD

Badan Layanan Umum Daerah (BLUD) diberikan fleksibilitas pengelolaan keuangan. SiLPA yang terjadi di BLUD tidak disetorkan ke Kas Daerah Kota Semarang, melainkan tetap berada di rekening masing-masing BLUD untuk digunakan sebagai penambah pagu belanja BLUD di tahun berikutnya.

A. SILPA BLUD di RSUD Kota Semarang: sisa dana layanan BLUD rumah sakit yang masih digunakan untuk mendukung pelayanan kesehatan dan pengembangan layanan rumah sakit.

B. SILPA BLUD di Puskesmas dan LABKES: sisa dana operasional layanan BLUD pada puskesmas dan laboratorium kesehatan daerah yang penggunaannya masih terikat untuk pelayanan kesehatan.

C. SILPA BLUD Trans Semarang: sisa dana layanan BLUD Trans Semarang yang digunakan untuk mendukung operasional layanan transportasi publik.

D. SILPA BOK Puskesmas: sisa dana Bantuan Operasional Kesehatan pada puskesmas yang penggunaannya masih terikat sesuai ketentuan pemerintah pusat.

V. SILPA TOTAL TERIKAT (II + III + IV)

SILPA Total Terikat merupakan akumulasi sisa lebih pembiayaan anggaran yang penggunaannya telah ditentukan berdasarkan ketentuan peraturan perundang-undangan maupun perikatan tertentu sehingga tidak dapat digunakan secara bebas.

VI. SILPA Bebas (I – V)

SiLPA Bebas merupakan bagian SILPA yang tidak memiliki pembatasan penggunaan dan dapat dimanfaatkan untuk kebutuhan pendanaan daerah pada tahun anggaran berikutnya sesuai kebijakan pemerintah daerah.

5.3 PENJELASAN ATAS POS-POS NERACA

Neraca menggambarkan struktur yang berkaitan dengan Harta atau Aset, Kewajiban dan Ekuitas. Neraca menunjukkan bahwa harta yang diperoleh pendanaannya bersumber dari kewajiban dan kekayaan sendiri atau ekuitas.

1. ASET

Aset merupakan sumber daya ekonomi atau kekayaan yang dimiliki oleh pemerintah. Total Aset Pemerintah Kota Semarang per 31 Desember 2025 adalah sebesar Rp29.724.157.466.950,99 mengalami peningkatan sebesar Rp2.220.097.619.080,99 atau 8,07% dibandingkan saldo per 31 Desember 2024 sebesar Rp27.504.059.847.870,00 sebagaimana tabel berikut:

No	Aset	31-Des-25	31-Des-24	TREND
		Rp	Rp	%
1	Aset	29.724.157.466.950,99	27.504.059.847.870,00	8,07%
	Jumlah	**29.724.157.466.950,99**	**27.504.059.847.870,00**	**8,07%**

Jumlah Aset di atas terdiri dari Aset Lancar, Investasi Jangka Panjang, Aset Tetap, Properti Investasi, dan Aset Lainnya dengan rincian sebagai berikut:

No	ASET	31-Des-25	31-Des-24	TREND
		Rp	Rp	%
a	Aset Lancar	1.376.174.608.032,13	1.200.903.725.237,00	14,59%
b	Investasi Jangka Panjang	1.096.379.520.928,00	1.098.846.664.143,00	-0,22%
c	Aset Tetap	26.429.953.268.453,86	24.718.326.158.951,00	6,92%
d	Properti Investasi	556.567.703.875,00	226.443.366.169,00	145,79%
e	Aset Lainnya	265.082.365.662,00	259.539.933.370,00	2,14%
	Jumlah	**29.724.157.466.950,99**	**27.504.059.847.870,00**	**8,07%**

a. ASET LANCAR

Aset Lancar terdiri dari Kas di Kas Daerah, Kas di Bendahara Pengeluaran, Kas di Bendahara Penerimaan, Kas di BLUD, Kas di Bendahara Dana BOS, Kas Dana BOK, Piutang Pajak, Piutang Retribusi, Piutang Hasil Pengelolaan Kekayaan Daerah Yang Dipisahkan, Piutang Lain–lain PAD yang Sah, Piutang Transfer, Penyisihan Piutang, Belanja Dibayar Dimuka dan Persediaan dengan penjelasan sebagai berikut:

KAS DAN SETARA KAS

Kas dan Setara Kas merupakan aset lancar pada laporan neraca yang paling likuid. Aset Lancar pada pos ini menunjukkan saldo Kas dan Setara Kas per 31 Desember 2025 dan tanggal 31 Desember 2024 yang dikuasai oleh Bendahara Umum Daerah (BUD), BLUD RSUD, BLUD Trans Semarang, BLUD Puskesmas, BLUD Laboratorium Kesehatan serta Kas di Bendahara Pengeluaran maupun Bendahara Penerimaan pada SKPD, baik berupa uang tunai, rekening giro bank, tabungan dan deposito bank, yang seluruhnya merupakan Kas Daerah dapat dirinci sebagai berikut:

No	Kas dan Setara Kas	31-Des-25	31-Des-24	TREND
		Rp	Rp	%
1)	Kas di Kas Daerah	152.529.743.247,00	138.648.635.286,00	10,01%
2)	Kas di Bendahara Pengeluaran	0,00	0,00	0,00%
3)	Kas di Bendahara Penerimaan	29.647.094,00	1.725.000.161,00	-98,28%
4)	Kas di Bendahara BLUD	87.708.792.830,00	52.046.137.462,00	68,52%
5)	Kas di Bendahara Dana BOS	438.861.015,00	1.966.914.288,00	-77,69%
6)	Kas Dana BOK Puskesmas	6.708.000,00	126.172.949,00	-94,68%
	Jumlah	**240.713.752.186,00**	**194.512.860.146,00**	**23,75%**

Pada Saldo Kas dan Setara Kas per 31 Desember 2025 sebesar Rp240.713.752.186,00 mengalami kenaikan sebesar Rp46.200.892.040,00 atau 23,75% dibandingkan per 31 Desember 2024 sebesar Rp194.512.860.146,00 dengan rincian:

No	Uraian Kas dan Setara Kas	31-Des-25	31-Des-24	TREND
		Rp	Rp	%
1	Sisa Lebih Pembiayaan Anggaran	240.713.751.186,00	194.512.860.146,00	23,75%
2	Utang PFK	1.000,00	0,00	100,00%
	Jumlah	**240.713.752.186,00**	**194.512.860.146,00**	**23,75%**

1) Kas di Kas Daerah

Saldo Kas di Kas Daerah per 31 Desember 2025 sebesar Rp152.529.743.247,00 mengalami kenaikan sebesar Rp13.881.107.961,00 atau 10,01% dari Kas di Kas Daerah per 31 Desember 2024 sebesar Rp138.648.635.286,00. Saldo Kas di Kas Daerah per 31 Desember 2025 dan 2024 sebagai berikut:

No	Kas di Kas Daerah	31-Dec-25	31-Dec-24	TREND
		Rp	Rp	%
a)	Rekening Giro	152.529.743.247,00	138.648.635.286,00	10,01%
	Jumlah	**152.529.743.247,00**	**138.648.635.286,00**	**10,01%**

Penggunaan masing-masing rekening giro bank tersebut dapat dijelaskan sebagai berikut:

No	Rekening Giro Bank	31-Dec-25	31-Dec-24	TREND
		Rp	Rp	%
1	BPD Jateng 1-021-00066-8 : RKUD PAD	152.529.743.247,00	138.648.635.286,00	10,01%
	Jumlah	**152.529.743.247,00**	**138.648.635.286,00**	**10,01%**

Berdasarkan rekening koran, rekening giro 1-021-00066-8 memiliki saldo per 31 Desember 2025 sebesar Rp152.529.743.247,00. Dalam saldo tersebut masih terdapat utang PFK sebesar Rp1.000,00 yang merupakan selisih pada nilai SP2D LS pada Dinas Lingkungan Hidup yang kurang transfer oleh Bank dengan dokumen SP2D. Atas selisih tersebut telah diselesaikan oleh pihak Bank BPD Jawa Tengah pada Februari 2026.

2) Kas di Bendahara Pengeluaran

Kas di Bendahara Pengeluaran merupakan saldo kas per 31 Desember 2025 yang masih berada di bendahara pengeluaran SKPD dan per 31 Desember 2024 belum disetorkan ke kas daerah.

Saldo Kas di Bendahara Pengeluaran per 31 Desember 2025 dan 31 Desember 2024 sebesar Rp0,00. Kas di Bendahara Pengeluaran merupakan nilai saldo kas per 31 Desember 2025 berupa sisa pembayaran UP dan LS yang berada di Bendahara Pengeluaran dan belum disetor ke Kas Daerah tahun 2025. Pada 31 Desember 2025 seluruh kas yang ada berada di bendahara pengeluaran telah disetorkan ke rekening Kas Daerah.

3) Kas di Bendahara Penerimaan

Kas di Bendahara Penerimaan adalah saldo kas yang masih berada di bendahara penerimaan per 31 Desember 2025 dan belum disetor ke Kas Daerah sebesar Rp29.647.094,00. Jumlah tersebut mengalami penurunan sebesar Rp1.695.353.067,00 atau 98,28% dari saldo kas per 31 Desember 2024 sebesar Rp1.725.000.161,00. Kas di Bendahara Penerimaan tahun 2025 yang berada pada Dinas Lingkungan Hidup, Dinas Kebudayaan dan Pariwisata, dan Badan Pendapatan Daerah telah disetor ke rekening Kas Daerah pada tahun 2026 dengan rincian sebagai berikut:

No	Kas di Bendahara Penerimaan	31-Dec-25	31-Dec-24	TREND
		Rp	Rp	%
1	Dinas Lingkungan Hidup	22.600.000,00	30.620.000,00	-26,19%
2	Dinas Kebudayaan dan Pariwisata	6.924.000,00	35.182.500,00	-80,32%
3	Badan Pengelolaan Keuangan dan Aset Daerah	0,00	150.540.117,00	-100,00%
4	Badan Pendapatan Daerah	123.094,00	1.508.657.544,00	-99,99%
	Jumlah	**29.647.094,00**	**1.725.000.161,00**	**-98,28%**

4) Kas di BLUD

Saldo Kas di BLUD adalah kas yang berada pada BLUD RSUD, BLUD Puskesmas, BLUD Laboratorium Kesehatan, dan BLUD Trans Semarang. Saldo Kas di BLUD per 31 Desember 2025 sebesar Rp87.708.792.830,00 mengalami kenaikan sebesar Rp35.662.655.368,00 atau 68,52% dari saldo kas per 31 Desember 2024 sebesar Rp52.046.137.462,00. Saldo Kas di BLUD dengan rincian sebagai berikut:

No	Kas di BLUD	31-Des-25	31-Des-24	TREND
		Rp	Rp	%
1	BLUD RSUD	71.821.235.864,00	38.793.879.277,00	85,14%
2	BLUD Puskesmas dan Labkes	11.648.763.906,00	11.982.723.747,00	-2,79%
3	BLUD Trans Semarang	4.238.793.060,00	1.269.534.438,00	233,89%
	Jumlah	**87.708.792.830,00**	**52.046.137.462,00**	**68,52%**

Rincian Kas di BLUD terdiri dari:

a) Kas di BLUD RSUD Kota Semarang

Rekening BLUD RSUD Kota Semarang merupakan rekening yang digunakan untuk penempatan, pencairan dana BLUD RSUD dan penerimaan bunga dikurangi biaya administrasi. Rekening tersebut posisi per 31 Desember 2025 sebesar Rp71.821.235.864,00 mengalami kenaikan sebesar Rp33.027.356.587,00 atau 85,14% dibandingkan posisi per 31 Desember 2024 sebesar Rp38.793.879.277,00. Jumlah kas tersebut terdiri dari:

No	Uraian	No. Rekening	31-Des-25	31-Des-24	TREND
			Rp	Rp	%
1	Giro di Bank BPD Jateng	1021020750	71.671.149.648,00	38.682.662.959,00	85,28%
2	Giro pada Bank Mandiri	1360002200555	6.049.965,00	6.070.228,00	-0,33%
3	Giro pada BNI Rk.1	5500570088	72.452.139,00	41.040.186,00	76,54%
4	Giro pada BNI Rk.2	6600570088	1.000.000,00	1.000.000,00	0,00%
5	Giro di Bank BRI	100701000243308	40.201.524,00	5.082.973,00	690,91%
6	Kas di Bendahara Penerimaan		30.382.588,00	58.022.931,00	-47,64%
7	Kas di Bank BTN	0001301300011223	0,00	0,00	0,00%
	Jumlah		**71.821.235.864,00**	**38.793.879.277,00**	**85,14%**

b) Kas di BLUD Puskesmas dan BLUD Laboratorium Kesehatan

Saldo Kas di Bendahara BLUD Puskesmas merupakan dana yang masih berada di tangan Bendahara BLUD Puskesmas dan Laboratorium Kesehatan pada Dinas Kesehatan Kota Semarang. Saldo Dana BLUD Puskesmas dan BLUD Laboratorium Kesehatan tahun 2025 masing-masing sebesar Rp10.348.545.000,00 dan Rp1.300.218.906,00

Saldo Kas di BLUD Puskesmas dan BLUD Laboratorium Kesehatan tersebut posisi per 31 Desember 2025 sebesar Rp11.648.763.906,00 mengalami penurunan sebesar Rp333.959.841,00 atau 2,79% dibandingkan posisi per 31 Desember 2024 sebesar Rp11.982.723.747,00.

Adapun rincian saldo buku masing-masing BLUD Puskesmas dan BLUD Laboratorium Kesehatan adalah sebagai berikut:

Kas di BLUD Puskesmas

No	Uraian	No. Rekening	31-Des-25 (Rupiah)	31-Des-24 (Rupiah)	TREND %
1	PONCOL	1099001425	249.704.032,00	166.860.478,00	49,65%
2	MIROTO	1099001522	195.595.088,00	266.381.930,00	-26,57%
3	BANDARHARJO	1099001620	259.173.333,00	570.550.489,00	-54,57%
4	BULULOR	1099001476	162.498.949,00	117.601.686,00	38,18%
5	HALMAHERA	1099001379	621.563.073,00	575.647.716,00	7,98%
6	BUGANGAN	1099001387	218.244.931,00	156.191.190,00	39,73%
7	KARANGDORO	1099001506	248.225.573,00	113.335.471,00	119,02%
8	PANDANARAN	1099001565	81.747.351,00	246.154.373,00	-66,79%
9	LAMPER TENGAH	1099001352	167.888.103,00	147.504.407,00	13,82%
10	KARANGAYU	1099001697	216.560.363,00	121.576.922,00	78,13%
11	LEBDOSARI	1099001701	93.906.947,00	165.108.608,00	-43,12%
12	MANYARAN	1099001450	237.979.220,00	197.350.645,00	20,59%
13	KROBOKAN	1099001654	75.653.656,00	67.141.972,00	12,68%
14	NGEMPLAK SIMONGAN	1099001409	307.258.737,00	286.780.813,00	7,14%
15	GAYAMSARI	1099001328	135.168.731,00	139.010.395,00	-2,76%
16	CANDILAMA	1099001344	193.432.250,00	120.396.724,00	60,66%
17	KAGOK	1099001361	339.698.199,00	184.925.800,00	83,69%
18	PEGANDAN	1099001531	66.161.420,00	199.754.333,00	-66,88%
19	GENUK	1099001646	155.468.457,00	285.831.200,00	-45,61%
20	BANGETAYU	1099001433	239.273.150,00	447.477.540,00	-46,53%
21	TLOGOSARI WETAN	1099001611	769.900.972,00	663.781.892,00	15,99%
22	TLOGOSARI KULON	1099001549	115.556.465,00	373.608.882,00	-69,07%
23	KEDUNGMUNDU	1099001581	529.985.281,00	513.292.796,00	3,25%
24	ROWOSARI	1099001662	92.196.494,00	224.730.910,00	-58,97%
25	NGESREP	1099002022	360.843.479,00	325.976.097,00	10,70%
26	PADANGSARI	1099001484	352.112.916,00	259.785.827,00	35,54%
27	SRONDOL	1099001689	421.261.514,00	258.533.178,00	62,94%
28	PUDAK PAYUNG	1099001492	167.669.151,00	265.510.344,00	-36,85%
29	GUNUNGPATI	1099001468	359.561.865,00	666.226.479,00	-46,03%
30	MIJEN	1099001417	323.374.686,00	481.544.261,00	-32,85%
31	KARANGMALANG	1099001638	350.855.587,00	236.140.417,00	48,58%
32	TAMBAKAJI	1099001441	74.077.962,00	55.443.681,00	33,61%
33	PURWOYOSO	1099001336	178.428.214,00	300.012.509,00	-40,53%
34	NGALIYAN	1099001557	524.758.860,00	889.657.878,00	-41,02%
35	MANGKANG	1099001514	305.338.462,00	315.792.486,00	-3,31%
36	KARANGANYAR	1099001395	216.143.429,00	162.833.574,00	32,74%
37	SEKARAN	1099001573	127.254.478,00	110.725.712,00	14,93%
38	LAB KESEHATAN	2054063051	1.300.218.906,00	1.303.544.132,00	-0,26%
39	PLAMONGANSARI	1021039388	377.553.646,00	0,00	100,00%
40	BULUSAN	1021039426	436.469.976,00	0,00	100,00%
	Jumlah		**11.648.763.906,00**	**11.982.723.747,00**	**-2,79%**

c) Kas di BLUD Trans Semarang

Saldo rekening Kas di BLUD Trans Semarang per 31 Desember 2025 sebesar Rp4.238.793.060,00 mengalami kenaikan sebesar Rp2.969.258.622,00 atau 233,89% dibandingkan posisi per 31 Desember 2024 sebesar Rp1.269.534.438,00 dengan rincian sebagai berikut:

BLUD Trans

No	Uraian	No. Rekening	31-Dec-25	31-Dec-24	TREND
			Rp	Rp	%
1	Kas di Bendahara Penerimaan	-	79.602.220,00	97.544.246,00	-18,39%
2	Kas di Bendahara Pengeluaran	-	0,00	37.240.537,00	-100,00%
3	Saldo di BRI	008301002171304	896.205.286,00	333.685.709,00	168,58%
4	Saldo di Bank Mandiri	1350035003555	101.988.500,00	180.169.000,00	-43,39%
5	Saldo di BTN	0001301301102019	46.918.554,00	257.426.329,00	-81,77%
6	Saldo di BNI Rk.1	1709201810	2.292.281.057,00	138.021.676,00	1560,81%
7	Saldo di BNI Rk.2	1709201605	821.797.443,00	225.446.941,00	0,00%
	Jumlah		**4.238.793.060,00**	**1.269.534.438,00**	**233,89%**

5) Kas di Bendahara Dana BOSP

Saldo Kas di Bendahara Dana BOSP per 31 Desember 2025 merupakan dana yang masih berada di Bendahara Dana BOSP pada Dinas Pendidikan Kota Semarang. Saldo dana Bos tahun 2025 sebesar Rp438.861.015,00 mengalami penurunan sebesar Rp1.528.053.273,00 atau 77,69% bila dibandingkan dengan tahun 2024 sebesar Rp1.966.914.288,00. Saldo dana BOSP berada pada masing-masing sekolah SD dan SMP se-Kota Semarang dengan rincian sebagai berikut:

No	Rekapitulasi Saldo Dana BOSP	31-Dec-25	31-Dec-24	TREND
		(Rupiah)	(Rupiah)	%
1	SD / 325 Sekolah	274.268.647,00	1.421.076.220,00	-80,70%
2	SMP / 45 Sekolah	148.873.953,00	319.859.093,00	-53,46%
3	Dana BOP PAUD / 12 sekolah	9.636.415,00	3.138.465,00	207,04%
4	Dana BOP kesetaraan / 1 sekolah	6.082.000,00	222.840.510,00	-97,27%
	Jumlah	**438.861.015,00**	**1.966.914.288,00**	**-77,69%**

Adapun rincian saldo Kas di Bendahara Dana BOSP terdapat pada *Lampiran II.1*.

6) Kas Dana BOK Puskesmas

Saldo Kas di BOK per 31 Desember 2025 merupakan dana atas Bantuan Operasional Kesehatan (BOK) yang langsung ditransfer ke rekening masing-masing Puskesmas. Pada Tahun 2025, Saldo Kas di BOK adalah sebesar Rp6.708.000,00 mengalami penurunan sebesar Rp119.464.949,00 atau 94,68% dibandingkan saldo per 31 Desember 2024 yang sebesar Rp126.172.949,00. Saldo tersebut berada pada masing-masing Puskesmas se-Kota Semarang dengan rincian sebagai berikut:

No	Kas Dana BOK Puskesmas	No. Rekening	31-Dec-25 (Rupiah)	31-Dec-24 (Rupiah)	TREND %
1	PONCOL	1590083746	0,00	0,00	0,00%
2	MIROTO	1590083735	0,00	0,00	0,00%
3	BANDARHARJO	1590083791	0,00	90.012.500,00	-100,00%
4	BULULOR	1590083757	96.000,00	1.200.000,00	-92,00%
5	HALMAHERA	1590083724	4.875.000,00	2.775.000,00	75,68%
6	BUGANGAN	1590083677	0,00	0,00	0,00%
7	KARANGDORO	1590083713	77.000,00	0,00	100,00%
8	PANDANARAN	1590105955	0,00	2.400.000,00	-100,00%
9	LAMPER TENGAH	1590105933	0,00	0,00	0,00%
10	KARANGAYU	1590030567	81.000,00	0,00	100,00%
11	LEBDOSARI	1590030545	36.000,00	1.247.000,00	-97,11%
12	MANYARAN	1590030578	0,00	2.700.000,00	-100,00%
13	KROBOKAN	1590030534	525.000,00	0,00	100,00%
14	NGEMPLAK SIMONGAN	1590030556	0,00	0,00	0,00%
15	GAYAMSARI	1590105966	0,00	0,00	0,00%
16	CANDILAMA	1590083666	150.000,00	0,00	100,00%
17	KAGOK	1590083688	0,00	225.000,00	-100,00%
18	PEGANDAN	1590030657	0,00	2.400.000,00	-100,00%
19	GENUK	1590083779	150.000,00	2.550.000,00	-94,12%
20	BANGETAYU	1590083780	600.000,00	2.550.000,00	-76,47%
21	TLOGOSARI WETAN	1590105977	0,00	0,00	0,00%
22	TLOGOSARI KULON	1590105988	11.000,00	3.000.000,00	-99,63%
23	KEDUNGMUNDU	1590105999	0,00	0,00	0,00%
24	ROWOSARI	1590105944	76.000,00	0,00	100,00%
25	NGESREP	1590083702	0,00	3.300.000,00	-100,00%
26	PADANGSARI	1590083655	0,00	0,00	0,00%
27	SRONDOL	1590083699	0,00	0,00	0,00%
28	PUDAK PAYUNG	1590083644	0,00	403.349,00	-100,00%
29	GUNUNGPATI	1590083804	0,00	0,00	0,00%
30	MIJEN	1590030646	0,00	0,00	0,00%
31	KARANGMALANG	1590030590	0,00	0,00	0,00%
32	TAMBAKAJI	1590030624	0,00	1.350.000,00	-100,00%
33	PURWOYOSO	1590030589	31.000,00	2.525.000,00	-98,77%
34	NGALIYAN	1590030635	0,00	0,00	0,00%
35	MANGKANG	1590030602	0,00	2.700.000,00	-100,00%
36	KARANGANYAR	1590030613	0,00	2.400.000,00	-100,00%
37	SEKARAN	1590083768	0,00	2.435.100,00	-100,00%
38	PLAMONGAN SARI	1905781386	0,00	0,00	0,00%
39	BULUSAN	1984275774	0,00	0,00	0,00%
	Jumlah		**6.708.000,00**	**126.172.949,00**	**-94,68%**

PIUTANG

Piutang daerah merupakan hak Pemerintah Kota Semarang yang berupa penerimaan kas, baik yang berasal dari pendapatan yang belum diterima secara kas maupun tagihan-tagihan lain, saldo piutang per 31 Desember 2025 dan 2024 sebagai berikut:

7) Piutang Pajak

Piutang Pajak merupakan hak pemerintah terhadap pendapatan tersebut. Piutang ini terjadi dikarenakan adanya Surat Ketetapan Pajak Daerah (SKP-Daerah) yang dikeluarkan oleh Badan Pendapatan Daerah (Bapenda), sampai dengan batas tertentu tanggal Neraca belum dibayar oleh Wajib Pajak Daerah (WP-Daerah).

No	Piutang Pajak	31-Dec-25	31-Dec-24	TREND
		Rp	Rp	%
1	Pajak Reklame	26.689.826.597,00	23.692.396.490,00	12,65%
2	Pajak Air Tanah	1.678.374.806,00	2.039.391.126,00	-17,70%
3	PBB	1.244.713.425.875,00	1.081.970.744.133,00	15,04%
4	PBJT - Hotel	3.024.431.221,00	5.416.033.497,00	-44,16%
5	PBJT - Restoran	3.526.728.750,00	4.834.143.223,00	-27,05%
6	PBJT - Kesenian Hiburan	1.074.064.507,00	1.385.604.156,00	-22,48%
7	PBJT - Parkir	409.917.860,00	354.507.127,00	15,63%
	Jumlah	**1.281.116.769.616,00**	**1.119.692.819.752,00**	**14,42%**

Saldo Piutang Pajak per 31 Desember 2025 sebesar Rp1.281.116.769.616,00 mengalami kenaikan sebesar Rp161.423.949.864,00 atau 14,42% dari saldo piutang pajak per 31 Desember 2024 yang sebesar Rp1.119.692.819.752,00.

Akibat adanya Peraturan Daerah Kota Semarang Nomor 10 Tahun 2023 tentang Pajak Daerah dan Retribusi Daerah, sejak tahun 2024 terdapat perbedaan dalam pelaporan Piutang Pajak Restoran, Piutang Pajak Hiburan, Piutang Pajak Parkir, dan Piutang Pajak Penerangan Jalan. Kode akun atas pajak tersebut dikelompokkan menjadi Piutang PBJT (Pajak Barang dan Jasa Tertentu).

Adapun rincian penambahan dan pengurangan pajak sebagai berikut:

No	Uraian	Saldo Awal 2025	Mutasi Tambah Tahun 2025		Mutasi Kurang Tahun 2025			Piutang Akhir 2025
			Penetapan	Koreksi	Realisasi	Koreksi	Koreksi Angsuran	
1	Pajak Reklame	23.692.396.490,00	48.241.169.930,00	3.042.185,00	(45.246.782.008,00)	0,00	0,00	26.689.826.597,00
2	Pajak Air Tanah	2.039.391.126,00	18.625.442.080,00	0,00	(18.986.458.400,00)	0,00	0,00	1.678.374.806,00
4	PBB	1.081.970.744.133,00	882.232.106.612,00	350.539.180,00	(712.839.669.977,00)	(7.000.294.073,00)	0,00	1.244.713.425.875,00
5	PBJT - Hotel	5.416.033.497,00	1.834.582.451,00	92.609,00	(3.905.189.905,00)	(321.087.431,00)	0,00	3.024.431.221,00
6	PBJT - Restoran	4.834.143.223,00	8.278.611.052,00	20.350.198,00	(8.015.849.926,00)	(1.150.693.881,00)	(439.831.916,00)	3.526.728.750,00
7	PBJT - Kesenian Hiburan	1.385.604.156,00	3.576.095.799,00	3.197.660,00	(3.773.042.773,00)	0,00	(117.790.335,00)	1.074.064.507,00
8	PBJT - Parkir	354.507.127,00	479.783.368,00	73.693.501,00	(225.008.757,00)	(167.522.694,00)	(105.534.685,00)	409.917.860,00
	Jumlah	**1.119.692.819.752,00**	**963.267.791.292,00**	**450.915.333,00**	**(792.992.001.746,00)**	**(8.639.598.079,00)**	**(663.156.936,00)**	**1.281.116.769.616,00**

Koreksi tambah piutang pajak sebesar Rp450.915.333,00 merupakan kurang nilai ketetapan atas pajak pada tahun sebelumnya. Koreksi kurang piutang pajak sebesar Rp8.639.598.079,00 merupakan kelebihan nilai ketetapan pajak atas tahun sebelumnya. Koreksi Angsuran sebesar Rp663.156.936,00 merupakan perubahan ketetapan piutang menjadi ketetapan angsuran namun nilai awal ketetapan piutang masih tercatat.

Pada Piutang Pajak PBB sebelum tahun 2025 masih terdapat Piutang PBB yang NOP dan Objek Pajaknya dimiliki oleh sesama Pemerintah yang mana objek tersebut tidak harus dikenakan PBB.

8) Piutang Retribusi

Piutang Retribusi merupakan penerimaan terhadap pendapatan retribusi. Piutang Retribusi disebabkan adanya Surat Ketetapan Retribusi Daerah (SKRD) atau dokumen yang dipersamakan yang berakibat timbulnya tagihan berupa hak Pemerintah Daerah melalui SKPD pengelola terkait, yang sampai dengan tanggal Neraca tertentu belum dilakukan pembayaran oleh Wajib Retribusi Daerah. Timbulnya hak Pemerintah Kota Semarang atas Piutang Retribusi tersebut diakui sesuai kebijakan akuntansi sebagaimana diatur dalam Peraturan Wali Kota Semarang Nomor 36 Tahun 2024, yaitu pada saat diterbitkannya SKRD atau dokumen lain yang dipersamakan sebagai dasar penetapan piutang, sehingga Pemerintah Kota Semarang memiliki hak tagih kepada Wajib Retribusi Daerah.

Saldo Piutang Retribusi Pemerintah Kota Semarang tahun 2025 sebesar Rp49.633.865.597,00 mengalami kenaikan sebesar Rp2.276.076.163,00 atau 4,81% dari Piutang Retribusi tahun 2024 sebesar Rp47.357.789.434,00 dengan rincian sebagai berikut:

No	Piutang Retribusi	31-Dec-25	31-Dec-24	TREND
		Rp	Rp	%
1	Retribusi Pelayanan Kesehatan (Dinas Kesehatan)	1,475,154,012.00	1,319,439,673.00	11.80%
2	Retribusi Pelayanan Kesehatan (RSUD)	25,847,528,175.00	26,456,035,442.00	-2.30%
3	Retribusi Terminal Penyediaan Tempat Kegiatan Usaha (RSUD)	17,184,000.00	44,850,000.00	-61.69%
4	Retribusi Penggantian Biaya Cetak Peta (Dinas Penataan Ruang)	169,984,450.00	169,984,450.00	0.00%
5	Retribusi Penyewaan Tanah dan Bangunan Reklame (Dinas Penataan Ruang)	5,094,083,150.00	2,885,533,150.00	76.54%
6	Retribusi Izin Tertentu Mendirikan Bangunan (Dinas Penataan Ruang)	391,547,506.00	391,547,506.00	0.00%
7	Retribusi Izin Tertentu Gangguan (Dinas Penataan Ruang)	64,695,800.00	64,695,800.00	0.00%
8	Retribusi Pemakaian Bangunan Rusun (Dinas Perumahan dan Kawasan Permukiman)	2,706,510,500.00	2,521,875,500.00	7.32%
9	Retribusi Pemeriksaan dan/atau Pengujian Alat Pemadam Kebakaran (Dinas Pemadam Kebakaran)	414,586,400.00	436,612,400.00	-5.04%
10	Retribusi Pelayanan Persampahan/ Kebersihan (Dinas Lingkungan Hidup)	1,510,273,000.00	509,395,000.00	196.48%
11	Retribusi Pemakaian Laboratorium (Dinas Lingkungan Hidup)	750,000.00	2,420,000.00	-69.01%
12	Retribusi Pelayanan Parkir di Tepi Jalan Umum (Dinas Perhubungan)	1,736,490,787.00	1,736,490,787.00	0.00%
13	Retribusi Pelayanan Penyediaan Fasilitas Lainnya di Lingkungan Terminal (Dinas Perhubungan)	141,842,500.00	141,842,500.00	0.00%
14	Retribusi Pemakaian Ruangan (Dinas Kepemudaan dan Olahraga)	328,648,000.00	243,648,000.00	34.89%
15	Retribusi Pelayanan Pasar (Dinas Perdagangan)	9,108,338,731.00	9,113,641,878.00	-0.06%
16	Piutang Pemanfaatan Aset Daerah (BPKAD)	626,248,586.00	1,319,777,348.00	-52.55%
	Jumlah	**49,633,865,597.00**	**47,357,789,434.00**	**4.81%**

Piutang Retribusi Pelayanan Kesehatan pada RSUD KRMT Wongsonegoro memiliki jaminan dari pasien umum dengan rincian barang jaminan sebagai berikut:

No	Jenis Jaminan	Tahun 2025	Tahun 2024
1	KTP Asli	18	24
2	Surat Ijin Mengemudi(SIM)	1	1
3	Surat tanda Nomor Kendaraan(STNK)	5	6
4	Buku Pemilik Kendaraan Bermotor (BPKB)	1	1
5	Kartu NPWP	1	1
6	Kartu BPJS & Kartu Asuransi	6	1
7	Sertifikat HakMilik (SHM)	1	0
8	Kartu Tanda Anggota (KTA)	1	0
9	KK	1	0
10	tanpa jaminan	5	11
	JUMLAH	**40**	**45**

9) Piutang Hasil Pengelolaan Kekayaan Daerah yang Dipisahkan

Piutang Hasil Pengelolaan Kekayaan Daerah yang Dipisahkan merupakan piutang dividen Pemerintah Kota Semarang terhadap Badan Usaha Milik Daerah yang datanya berasal dari laporan RUPS masing-masing BUMD. Saldo piutang dividen per 31 Desember 2025 sebesar Rp0,00 sama dengan dari saldo piutang dividen per 31 Desember 2024 sebesar Rp0,00.

10) Piutang Lain-lain PAD yang Sah

Piutang Lain – lain PAD yang Sah merupakan piutang Pemerintah Kota Semarang terhadap pihak ketiga di luar piutang pajak dan retribusi. Saldo piutang Lain – lain PAD yang Sah per 31 Desember 2025 adalah sebesar Rp417.447.363.669,00 mengalami kenaikan sebesar Rp51.819.619.578,00 atau 14,17% dari saldo piutang Lain – lain PAD yang Sah per 31 Desember 2024 sebesar Rp365.627.744.091,00 dengan rincian sebagai berikut:

No	Piutang Lain-lain PAD yang Sah	31-Des-25	31-Des-24	TREND
		Rp	Rp	%
1	Piutang Denda Pajak PBBP2 (Bapenda)	406.018.032.303,00	355.585.231.121,00	14,18%
2	Piutang Denda Pajak Reklame (Bapenda)	5.594.318.912,00	4.078.745.031,00	37,16%
3	Piutang Denda Pajak Air Tanah (Bapenda)	166.378.156,00	163.698.259,00	1,64%
4	Piutang Denda PBJT-Hotel (Bapenda)	1.185.591.280,00	1.252.828.120,00	-5,37%
5	Piutang Denda PBJT-Restoran (Bapenda)	970.855.986,00	1.094.537.243,00	-11,30%
6	Piutang Denda PBJT-Hiburan (Bapenda)	148.756.297,00	123.109.975,00	20,83%
7	Piutang Denda PBJT-Parkir (Bapenda)	94.270.800,00	134.891.985,00	-30,11%
8	Piutang Pendapatan BLUD dari Pengembangan Usaha (RSUD)	20.251.500,00	20.019.060,00	1,16%
9	Piutang Pendapatan BLUD (Dinkes)	38.721.138,00	0,00	100,00%
10	Piutang Hasil Penjualan Aset Lain-Lain (BPKAD)	36.100.000,00	0,00	100,00%
11	Piutang Pendapatan Bunga Dana Bergulir (BPKAD)	76.307.297,00	76.903.297,00	-0,77%
12	Piutang Hasil Pemanfaatan BMD yang Tidak Dipisahkan Kerjasama PT Narpati (BPKAD)	3.097.780.000,00	3.097.780.000,00	0,00%
	Jumlah	**417.447.363.669,00**	**365.627.744.091,00**	**14,17%**

Terdapat Piutang Pendapatan Lain-lain PAD yang Sah BLUD Puskemas Gunungpati yang merupakan pendapatan tahun 2024 dan tahun 2025 yang belum disetorkan per 31 Des 2025 sebesar Rp62.829.700,00, serta belanja operasional yang belum dicatat sebesar Rp24.108.562,00. Sehingga terdapat tambahan pendapatan BLUD sebesar Rp38.721.138,00 yang telah disetorkan ke Rekening BLUD pada tanggal 10 April 2026 sebesar Rp22.312.500,00; Tanggal 18 Mei 2026 sebesar Rp12.090.138,00; dan tanggal 21 Mei 2026 Rp4.318.500,00

11) Piutang Transfer

Piutang Transfer terdiri atas Piutang Transfer Bagi Hasil Pemerintah Pusat dan Pemerintah Daerah (Provinsi) yang berdasarkan surat pemberitahuan kurang/(lebih) salur dari Pemerintah Pusat dan/atau Pemerintah Daerah (Provinsi). Saldo Piutang Transfer per 31 Desember 2025 adalah sebesar Rp166.515.849.945,00 mengalami kenaikan sebesar Rp115.162.587.477,00 atau 224,26% dari saldo Piutang Transfer per 31 Desember 2024 sebesar Rp51.353.262.468,00

No	Piutang Transfer	31-Des-25	31-Des-24	TREND
		Rp	Rp	%
1	Piutang Transfer Pemerintah Pusat	119.233.325.000,00	0,00	100,00%
2	Piutang Transfer Antar Daerah	47.282.524.945,00	51.353.262.468,00	-7,93%
	Jumlah	**166.515.849.945,00**	**51.353.262.468,00**	**224,26%**

Piutang Transfer Pemerintah Pusat berdasarkan pada Peraturan Menteri Keuangan Republik Indonesia Nomor 120 Tahun 2025 tentang Penetapan Kurang Bayar dan Lebih Bayar Dana Bagi Hasil pada Tahun 2025. Dalam PMK tersebut terdapat kurang salur pemerintah pusat kepada Pemerintah Kota Semarang. Nilai piutang transfer bagi hasil pemerintah pusat tahun 2025 dengan total sebesar Rp119.233.325.000,00 terdiri atas bagi hasil pajak sebesar Rp118.990.006.000,00 dan bagi hasil bukan pajak sebesar Rp243.319.000,00. Adapun rincian Piutang Transfer Pemerintah Pusat adalah sebagai berikut:

No	Piutang Transfer Pemerintah Pusat	31-Des-25	31-Des-24	TREND
		Rp	Rp	%
1	Piutang DBH PBB	2.651.964.000,00	0,00	100,00%
2	Piutang DBH PPh Pasal 21	94.606.565.000,00	0,00	100,00%
3	Piutang DBH PPh Pasal 25 dan Pasal 29/WPOPDN	17.054.830.000,00	0,00	100,00%
4	Piutang DBH Cukai Hasil Tembakau (CHT)	4.676.647.000,00	0,00	100,00%
5	Piutang DBH SDA Minyak Bumi	138.687.000,00	0,00	100,00%
6	Piutang DBH SDA Gas Bumi	4.341.000,00	0,00	100,00%
7	Piutang DBH SDA Pengusahaan Panas Bumi	11.496.000,00	0,00	100,00%
8	Piutang DBH SDA Mineral dan Batubara-Landrent	359.000,00	0,00	100,00%
9	Piutang DBH SDA Kehutanan-Provisi Sumber Daya Hutan (PSDH)	88.436.000,00	0,00	100,00%
	Jumlah	**119.233.325.000,00**	**0,00**	**100,00%**

Berdasarkan Surat Pemberitahuan Kurang/Lebih Salur Bagi Hasil Pajak Daerah Provinsi Jawa Tengah Kepada Kabupaten/Kota se-Jawa Tengah Tahun Anggaran 2025 yang dikeluarkan oleh Badan Pengelola

Pendapatan Daerah Pemerintah Provinsi Jawa Tengah Nomor 900.1.14.3/2/2026 tanggal 15 Januari 2026, Pemerintah Provinsi Jawa Tengah memiliki kurang salur bagi hasil pajak daerah ke Pemerintah Kota Semarang sebesar Rp47.282.524.945,00. Kurang salur bagi hasil pajak tersebut merupakan piutang transfer bagi hasil pajak kendaraan bermotor, bagi hasil bea balik nama kendaraan bermotor, bagi hasil pajak bahan bakar kendaraan bermotor, dan bagi hasil pajak air permukaan. Adapun rincian Piutang Transfer Antar Daerah per 31 Desember 2025 adalah sebagai berikut:

No	Piutang Transfer Antar Daerah	31-Des-25	31-Des-24	TREND
		Rp	Rp	%
1	Bagi Hasil Pajak Kendaraan Bermotor (Provinsi)	16.340.414.967,00	21.016.006.521,00	-22,25%
2	Bagi Hasil Bea Balik Nama Kendaraan Bermotor (Provinsi)	1.408.366.141,00	15.640.780.080,00	-91,00%
3	Bagi Hasil Pajak Bahan Bakar Kendaraan Bermotor (Provinsi)	29.489.878.017,00	14.643.837.153,00	101,38%
4	Bagi Hasil Pajak Air Permukaan (Provinsi)	43.865.820,00	52.638.714,00	-16,67%
	Jumlah	**47.282.524.945,00**	**51.353.262.468,00**	**-7,93%**

12) Penyisihan Piutang

Penyisihan Piutang per 31 Desember 2025 sebesar Rp864.723.292.652,00 mengalami kenaikan sebesar Rp201.143.127.125,00 atau 30,31% dari saldo Penyisihan Piutang per 31 Desember 2024 sebesar Rp663.580.165.527,00. Penyajian Piutang sebesar *Net Realizable Value* sehingga dilakukan penghitungan penyisihan piutang yang terdiri atas penyisihan piutang pajak, penyisihan piutang retribusi, penyisihan piutang lain-lain PAD yang sah, dan piutang transfer dengan rincian sebagai berikut:

a. Penyisihan Piutang Pajak

Penyisihan Piutang Pajak per 31 Desember 2025 sebesar Rp572.031.597.176,00 mengalami penurunan sebesar Rp136.038.765.044,00 atau 31,20% dari saldo Penyisihan Piutang Pajak per 31 Desember 2024 sebesar Rp435.992.832.132,00. Penyajian Piutang sebesar *Net Realizable Value* sehingga dilakukan penghitungan penyisihan piutang pajak dengan rincian sebagai berikut:

No	Penyisihan Piutang Pajak	31-Des-25	31-Des-24	TREND
		Rp	Rp	%
1	Pajak Reklame	(7.303.395.641,00)	(6.160.396.992,00)	18,55%
2	Pajak Air Tanah	(215.923.861,00)	(180.648.688,00)	19,53%
3	PBB	(561.131.654.015,00)	(426.154.217.655,00)	31,67%
4	PBJT - Hotel	(2.239.640.423,00)	(2.429.348.120,00)	-7,81%
5	PBJT - Restoran	(790.757.355,00)	(739.624.031,00)	6,91%
6	PBJT - Kesenian Hiburan	(203.149.007,00)	(136.317.620,00)	49,03%
7	PBJT - Parkir	(147.076.874,00)	(192.279.026,00)	-23,51%
	Jumlah	**(572.031.597.176,00)**	**(435.992.832.132,00)**	**31,20%**

Berikut adalah penyisihan piutang pajak daerah berdasarkan umur piutang:

Piutang Pajak Reklame

No	Tahun	Sisa Piutang	%	Penyisihan Piutang	NRV	Keterangan
1	2015	769.312.000,00	100,00%	769.312.000,00	-	Macet
2	2016	1.056.688.125,00	100,00%	1.056.688.125,00	-	Macet
3	2017	542.230.000,00	100,00%	542.230.000,00	-	Macet
4	2018	1.173.576.500,00	100,00%	1.173.576.500,00	-	Macet
5	2019	998.589.500,00	100,00%	998.589.500,00	-	Macet
6	2020	1.049.341.000,00	100,00%	1.049.341.000,00	-	Macet
7	2020	16.871.500,00	50,00%	8.435.750,00	8.435.750,00	Diragukan
8	2021	826.914.000,00	50,00%	413.457.000,00	413.457.000,00	Diragukan
9	2022	1.326.998.113,00	50,00%	663.499.057,00	663.499.056,00	Diragukan
10	2023	744.006.331,00	50,00%	372.003.166,00	372.003.165,00	Diragukan
11	2023	30.279.500,00	10,00%	3.027.950,00	27.251.550,00	Kurang Lancar
12	2024	1.682.194.568,00	10,00%	168.219.457,00	1.513.975.111,00	Kurang Lancar
13	2024	8.164.160.682,00	0,50%	40.820.803,00	8.123.339.879,00	Lancar
14	2025	27.915.890,00	10,00%	2.791.589,00	25.124.301,00	Kurang Lancar
15	2025	8.280.748.888,00	0,50%	41.403.744,00	8.239.345.144,00	Lancar
	Jumlah	26.689.826.597,00		7.303.395.641,00	19.386.430.956,00	

Piutang Pajak Air Tanah

No	Tahun	Sisa Piutang	%	Penyisihan Piutang	NRV	Keterangan
1	2016	5.956.210,00	100,00%	5.956.210,00	-	Macet
2	2017	22.236.545,00	100,00%	22.236.545,00	-	Macet
3	2018	6.901.485,00	100,00%	6.901.485,00	-	Macet
4	2019	19.000.044,00	100,00%	19.000.044,00	-	Macet
5	2020	25.990.752,00	100,00%	25.990.752,00		Macet
6	2021	65.713.270,00	50,00%	32.856.635,00	32.856.635,00	Diragukan
7	2022	119.599.180,00	50,00%	59.799.590,00	59.799.590,00	Diragukan
8	2023	64.508.200,00	50,00%	32.254.100,00	32.254.100,00	Diragukan
9	2024	44.064.780,00	10,00%	4.406.478,00	39.658.302,00	Kurang Lancar
10	2025	1.304.404.340,00	0,50%	6.522.022,00	1.297.882.318,00	Lancar
	Jumlah	1.678.374.806,00		215.923.861,00	1.462.450.945,00	

Piutang Pajak PBBP2

No	Tahun	Sisa Piutang	%	Penyisihan Piutang	NRV	Keterangan
1	2015	23.395.738.261,00	100,00%	23.395.738.261,00	-	Macet
2	2016	34.769.754.650,00	100,00%	34.769.754.650,00	-	Macet
3	2017	48.804.765.248,00	100,00%	48.804.765.248,00	-	Macet
4	2018	60.507.412.684,00	100,00%	60.507.412.684,00	-	Macet
5	2019	70.778.890.507,00	100,00%	70.778.890.507,00	-	Macet
6	2020	75.490.878.851,00	100,00%	75.490.878.851,00	-	Macet
7	2020	3.595.359.386,00	50,00%	1.797.679.693,00	1.797.679.693,00	Diragukan
8	2021	103.653.337.274,00	50,00%	51.826.668.637,00	51.826.668.637,00	Diragukan
9	2022	138.666.374.871,00	50,00%	69.333.187.436,00	69.333.187.435,00	Diragukan
10	2023	203.216.266.399,00	50,00%	101.608.133.200,00	101.608.133.199,00	Diragukan
11	2023	210.342.547,00	10,00%	21.034.255,00	189.308.292,00	Kurang Lancar
12	2024	55.704.160,00	50,00%	27.852.080,00	27.852.080,00	Diragukan
13	2024	214.316.702.961,00	10,00%	21.431.670.296,00	192.885.032.665,00	Kurang Lancar
14	2024	4.236.565.648,00	0,50%	21.182.827,00	4.215.382.821,00	Lancar
15	2024	18.197.142,00	10,00%	1.819.714,00	16.377.428,00	Kurang Lancar
16	2025	262.997.135.286,00	0,50%	1.314.985.676,00	261.682.149.610,00	Lancar
	Jumlah	1.244.713.425.875,00		561.131.654.015,00	224.754.977.256,00	

Piutang PBJT Hotel

No	Tahun	Sisa Piutang	%	Penyisihan Piutang	NRV	Keterangan
1	2016	2.212.270,00	100%	2.212.270,00	-	Macet
3	2018	227.401.007,00	100%	227.401.007,00	-	Macet
4	2019	1.984.810.806,00	100%	1.984.810.806,00	-	Macet
5	2023	21.351.958,00	50%	10.675.979,00	10.675.979,00	Diragukan
6	2024	111.548.259,00	10%	11.154.826,00	100.393.433,00	Kurang Lancar
7	2025	677.106.921,00	0,50%	3.385.535,00	673.721.386,00	Lancar
	Jumlah	3.024.431.221,00		2.239.640.423,00	784.790.798,00	

Piutang PBJT Restoran

No	Tahun	Sisa Piutang	%	Penyisihan Piutang	NRV	Keterangan
1	2015	42.560.691,00	100,00%	42.560.691,00	-	Macet
2	2016	101.610.268,00	100,00%	101.610.268,00	-	Macet
3	2017	58.870.722,00	100,00%	58.870.722,00	-	Macet
4	2018	37.776.408,00	100,00%	37.776.408,00	-	Macet
5	2019	88.159.953,00	100,00%	88.159.953,00	-	Macet
6	2020	31.258.368,00	100,00%	31.258.368,00	-	Macet
7	2021	35.923.871,00	50,00%	17.961.936,00	17.961.935,00	Diragukan
8	2022	149.921.227,00	50,00%	74.960.614,00	74.960.613,00	Diragukan
9	2023	420.265.887,00	50,00%	210.132.944,00	210.132.943,00	Diragukan
10	2024	1.206.984.690,00	10,00%	120.698.469,00	1.086.286.221,00	Kurang Lancar
11	2024	46.167.605,00	0,50%	230.838,00	45.936.767,00	Lancar
12	2025	1.307.229.060,00	0,50%	6.536.144,00	1.300.692.916,00	Lancar
	Jumlah	3.526.728.750,00		790.757.355,00	1.389.341.712,00	

Piutang PBJT Hiburan

No	Tahun	Sisa Piutang	%	Penyisihan Piutang	NRV	Keterangan
1	2015	33.082.874,00	100,00%	33.082.874,00	-	Macet
2	2016	19.631.886,00	100,00%	19.631.886,00	-	Macet
3	2017	18.540.576,00	100,00%	18.540.576,00	-	Macet
4	2019	40.214.492,00	100,00%	40.214.492,00	-	Macet
5	2023	175.487.283,00	50,00%	87.743.642,00	87.743.641,00	Diragukan
6	2025	787.107.396,00	0,50%	3.935.537,00	783.171.859,00	Lancar
	Jumlah	1.074.064.507,00		203.149.007,00	870.915.500,00	

Piutang PBJT Parkir

No	Tahun	Sisa Piutang	%	Penyisihan Piutang	NRV	Keterangan
1	2015	22.271.368,00	100,00%	22.271.368,00	-	Macet
2	2019	111.692.571,00	100,00%	111.692.571,00	-	Macet
3	2022	15.385.621,00	50,00%	7.692.811,00	7.692.810,00	Diragukan
4	2023	1.664.750,00	50,00%	832.375,00	832.375,00	Diragukan
5	2024	34.665.588,00	10,00%	3.466.559,00	31.199.029,00	Kurang Lancar
6	2025	224.237.962,00	0,50%	1.121.190,00	223.116.772,00	Lancar
	Jumlah	409.917.860,00		147.076.874,00	262.840.986,00	

b. Penyisihan Piutang Retribusi

Penyisihan Piutang Retribusi merupakan upaya untuk menyajikan nilai piutang retribusi yang benar-benar dapat direalisasikan. Penyisihan Piutang Retribusi per 31 Desember 2025 sebesar Rp21.726.289.322,00 mengalami kenaikan sebesar Rp2.226.957.099,00 atau 11,42% dari saldo Penyisihan Piutang Retribusi per 31 Desember 2024 sebesar

Rp19.499.332.223,00. Adapun penyisihan piutang retribusi tahun 2024 sebagai berikut:

No	Penyisihan Piutang Retribusi	31-Dec-25	31-Dec-24	TREND
		Rp	Rp	%
1	Piutang Retribusi Pelayanan Kesehatan (Dinkes)	(7.375.770,00)	(6.597.198,00)	11,80%
2	Piutang Retribusi Pelayanan Kesehatan (RSUD)	(2.776.854.227,00)	(1.781.315.769,00)	55,89%
3	Retribusi Terminal Penyediaan Tempat Kegiatan Usaha (RSUD)	(6.553.420,00)	(723.000,00)	806,42%
4	Retribusi Penggantian Biaya Cetak Peta (Dinas Penataan Ruang)	(169.984.450,00)	(169.984.450,00)	0,00%
5	Retribusi Penyewaan Tanah dan Bangunan Reklame (Dinas Penataan Ruang)	(3.608.458.150,00)	(2.885.533.150,00)	25,05%
6	Retribusi Izin Tertentu Mendirikan Bangunan (Dinas Penataan Ruang)	(391.547.506,00)	(391.547.506,00)	0,00%
7	Retribusi Izin Tertentu Gangguan (Dinas Penataan Ruang)	(64.695.800,00)	(64.695.800,00)	0,00%
8	Retribusi Pemakaian Bangunan Rusun (Dinas Perumahan dan Kawasan Permukiman)	(2.340.807.300,00)	(2.267.161.125,00)	3,25%
9	Retribusi Pemeriksaan dan/atau Pengujian Alat Pemadam Kebakaran (Dinas Pemadam Kebakaran)	(414.586.400,00)	(436.612.400,00)	-5,04%
10	Piutang Retribusi Pelayanan Persampahan/ Kebersihan (DLH)	(88.428.945,00)	(127.548.825,00)	-30,67%
11	Piutang Retribusi Laboratorium (DLH)	(3.750,00)	(12.100,00)	-69,01%
12	Retribusi Pelayanan Parkir di Tepi Jalan Umum (Dinas Perhubungan)	(1.736.490.787,00)	(1.736.490.787,00)	0,00%
13	Retribusi Pelayanan Penyediaan Fasilitas Lainnya di Lingkungan Terminal (Dinas Perhubungan)	(141.842.500,00)	(141.842.500,00)	0,00%
14	Retribusi Pemakaian Ruangan (Dinas Kepemudaan dan Olahraga)	(244.073.000,00)	(243.648.000,00)	0,17%
15	Retribusi Pelayanan Pasar (Dinas Perdagangan)	(9.108.338.731,00)	(9.113.641.878,00)	-0,06%
16	Piutang Pemanfaatan Aset Daerah (Bl	(626.248.586,00)	(131.977.735,00)	100,00%
	Jumlah	**(21.726.289.322,00)**	**(19.499.332.223,00)**	**11,42%**

Penyisihan piutang retribusi berdasarkan umur piutang adalah sebagai berikut:

Penyisihan Piutang Pelayanan Kesehatan Dinas Kesehatan

No	Tahun	Sisa Piutang	%	Penyisihan Piutang	NRV	Keterangan
1	2025	1.475.154.012,00	0,50%	7.375.770,00	1.467.778.242,00	Lancar
	Jumlah	1.475.154.012,00		7.375.770,00	1.467.778.242,00	

Penyisihan Piutang Pelayanan Kesehatan RSUD KRMT Wongsonegoro

No	Tahun	Sisa Piutang	%	Penyisihan Piutang	NRV	Keterangan
1	2004	73.951.270,00	100%	73.951.270,00	-	Macet
2	2005	57.287.000,00	100%	57.287.000,00	-	Macet
3	2006	52.925.115,00	100%	52.925.115,00	-	Macet
4	2007	8.341.975,00	100%	8.341.975,00	-	Macet
5	2008	10.426.467,00	100%	10.426.467,00	-	Macet
6	2009	27.807.355,00	100%	27.807.355,00	-	Macet
7	2010	24.659.402,00	100%	24.659.402,00	-	Macet
8	2011	65.865.711,00	100%	65.865.711,00	-	Macet
9	2012	76.049.658,00	100%	76.049.658,00	-	Macet
10	2013	46.768.588,00	100%	46.768.588,00	-	Macet
11	2014	244.495.377,00	100%	244.495.377,00	-	Macet
12	2015	199.835.263,00	100%	199.835.263,00	-	Macet
13	2016	85.204.633,00	100%	85.204.633,00	-	Macet
14	2017	173.563.155,00	100%	173.563.155,00	-	Macet
15	2018	199.786.744,00	100%	199.786.744,00	-	Macet
16	2019	104.193.643,00	100%	104.193.643,00	-	Macet
17	2020	119.909.404,00	100%	119.909.404,00	-	Macet
18	2021	231.829.311,00	100%	231.829.311,00	-	Macet
19	2022	320.241.813,00	100%	320.241.813,00	-	Macet
20	2023	301.144.821,00	100%	301.144.821,00	-	Macet
21	2024	151.407.257,00	100%	151.407.257,00	-	Macet
22	2025	95.667.753,00	50,00%	47.833.877,00	47.833.876,00	Diragukan
23	2025	394.163.744,00	10,00%	39.416.374,00	354.747.370,00	Kurang Lancar
24	2025	22.782.002.716,00	0,50%	113.910.014,00	22.668.092.702,00	Lancar
	Jumlah	25.847.528.175,00		2.776.854.227,00	23.070.673.948,00	

Penyisihan Piutang Penyediaan Tempat Kegiatan Usaha RSUD KRMT Wongsonegoro

No	Tahun	Sisa Piutang	%	Penyisihan Piutang	NRV	Keterangan
1	2024	6.500.000,00	100,00%	6.500.000,00	-	Macet
2	2025	10.684.000,00	0,50%	53.420,00	10.630.580,00	Lancar
	Jumlah	17.184.000,00		6.553.420,00	10.630.580,00	

Penyisihan Piutang Pemanfaatan Aset Daerah BPKAD

No	Tahun	Sisa Piutang	%	Penyisihan Piutang	NRV	Keterangan
1	2024	626.248.586,00	100,00%	626.248.586,00	-	Macet
	Jumlah	626.248.586,00		626.248.586,00	-	

Penyisihan Piutang Pemeriksaan dan/atau Pengujian Alat Pemadam Kebakaran
Dinas Pemadam Kebakaran

No	Tahun	Sisa Piutang	%	Penyisihan Piutang	NRV	Keterangan
1	2018	102.145.000,00	100,00%	102.145.000,00	-	Macet
2	2019	198.815.000,00	100,00%	198.815.000,00	-	Macet
3	2020	64.971.400,00	100,00%	64.971.400,00	-	Macet
4	2021	26.215.000,00	100,00%	26.215.000,00	-	Macet
5	2022	19.925.000,00	100,00%	19.925.000,00	-	Macet
6	2023	2.515.000,00	100,00%	2.515.000,00	-	Macet
	Jumlah	414.586.400,00		414.586.400,00	-	

Penyisihan Piutang Retribusi Pemakaian Bangunan Rusun Dinas Perumahan dan Kawasan Pemukiman

No	Tahun	Sisa Piutang	%	Penyisihan Piutang	NRV	Keterangan
1	2013	440.802.000,00	100,00%	440.802.000,00	-	Macet
2	2014	102.795.000,00	100,00%	102.795.000,00	-	Macet
3	2015	160.475.000,00	100,00%	160.475.000,00	-	Macet
4	2016	104.177.500,00	100,00%	104.177.500,00	-	Macet
5	2017	188.893.000,00	100,00%	188.893.000,00	-	Macet
6	2018	143.150.000,00	100,00%	143.150.000,00	-	Macet
7	2019	228.277.000,00	100,00%	228.277.000,00	-	Macet
8	2020	81.270.000,00	100,00%	81.270.000,00	-	Macet
9	2021	341.024.000,00	100,00%	341.024.000,00	-	Macet
10	2022	171.335.000,00	100,00%	171.335.000,00	-	Macet
11	2023	153.757.000,00	100,00%	153.757.000,00	-	Macet
12	2024	76.395.000,00	100,00%	76.395.000,00	-	Macet
13	2025	80.960.000,00	0,50%	404.800,00	80.555.200,00	Lancar
14	2025	171.370.000,00	10,00%	17.137.000,00	154.233.000,00	Kurang Lancar
15	2025	261.830.000,00	50,00%	130.915.000,00	130.915.000,00	Diragukan
	Jumlah	2.706.510.500,00		2.340.807.300,00	365.703.200,00	

Penyisihan Piutang Pelayanan Persampahan/Kebersihan Dinas Lingkungan Hidup

No	Tahun	Sisa Piutang	%	Penyisihan Piutang	NRV	Keterangan
1	2019	2.607.000,00	100,00%	2.607.000,00	-	Macet
2	2022	78.677.000,00	100,00%	78.677.000,00	-	Macet
3	2025	14.623.000,00	0,50%	73.115,00	14.549.885,00	Lancar
4	2025	1.414.366.000,00	0,50%	7.071.830,00	1.407.294.170,00	Lancar
	Jumlah	1.510.273.000,00		88.428.945,00	1.421.844.055,00	

Penyisihan Piutang Retribusi Laboratorium Dinas Lingkungan Hidup

No	Tahun	Sisa Piutang	%	Penyisihan Piutang	NRV	Keterangan
1	2025	750.000,00	0,50%	3.750,00	746.250,00	Lancar
	Jumlah	750.000,00		3.750,00	746.250,00	

Penyisihan Piutang Pelayanan Parkir di Tepi Jalan Umum Dinas Perhubungan

No	Tahun	Sisa Piutang	%	Penyisihan Piutang	NRV	Keterangan
1	2007	1.736.490.787,00	100,00%	1.736.490.787,00	-	Macet
	Jumlah	1.736.490.787,00		1.736.490.787,00	-	

Penyisihan Piutang Pelayanan Penyediaan Fasilitas Lainnya di Lingkungan Terminal Dinas Perhubungan

No	Tahun	Sisa Piutang	%	Penyisihan Piutang	NRV	Keterangan
1	2008	141.842.500,00	100,00%	141.842.500,00	-	Macet
	Jumlah	141.842.500,00		141.842.500,00	-	

Penyisihan Piutang Retribusi Pemakaian Ruangan Dinas Pemuda dan Olah Raga

No	Tahun	Sisa Piutang	%	Penyisihan Piutang	NRV	Keterangan
1	2009	8.064.000,00	100,00%	8.064.000,00	-	Macet
2	2010	8.064.000,00	100,00%	8.064.000,00	-	Macet
3	2011	8.064.000,00	100,00%	8.064.000,00	-	Macet
4	2012	8.064.000,00	100,00%	8.064.000,00	-	Macet
5	2013	2.064.000,00	100,00%	2.064.000,00	-	Macet
6	2014	8.064.000,00	100,00%	8.064.000,00	-	Macet
7	2015	8.064.000,00	100,00%	8.064.000,00	-	Macet
8	2018	193.200.000,00	100,00%	193.200.000,00	-	Macet
9	2025	85.000.000,00	0,50%	425.000,00	84.575.000,00	Lancar
	Jumlah	328.648.000,00		244.073.000,00	84.575.000,00	

Penyisihan Piutang Retribusi Pelayanan Pasar Dinas Perdagangan

No	Tahun	Sisa Piutang	%	Penyisihan Piutang	NRV	Keterangan
1	2005	Rp263.301.628	100,00%	263.301.628,00	-	Macet
2	2006	Rp467.252.034	100,00%	467.252.034,00	-	Macet
3	2007	Rp156.210.768	100,00%	156.210.768,00	-	Macet
4	2008	Rp107.080.275	100,00%	107.080.275,00	-	Macet
5	2009	Rp166.698.432	100,00%	166.698.432,00	-	Macet
6	2010	Rp248.138.639	100,00%	248.138.639,00	-	Macet
7	2011	Rp123.949.728	100,00%	123.949.728,00	-	Macet
8	2013	Rp113.217.990	100,00%	113.217.990,00	-	Macet
9	2014	Rp744.391.644	100,00%	744.391.644,00	-	Macet
10	2015	Rp472.249.775	100,00%	472.249.775,00	-	Macet
11	2016	Rp575.340.829	100,00%	575.340.829,00	-	Macet
12	2017	Rp368.343.295	100,00%	368.343.295,00	-	Macet
13	2018	Rp425.803.345	100,00%	425.803.345,00	-	Macet
14	2019	Rp1.503.896.722	100,00%	1.503.896.722,00	-	Macet
15	2020	Rp991.993.010	100,00%	991.993.010,00	-	Macet
16	2021	Rp1.291.293.957	100,00%	1.291.293.957,00	-	Macet
17	2022	Rp995.889.171	100,00%	995.889.171,00	-	Macet
18	2023	Rp13.383.421	100,00%	13.383.421,00	-	Macet
19	2024	Rp14.800.656	100,00%	14.800.656,00	-	Macet
20	2025	Rp65.103.412	100,00%	65.103.412,00	-	Macet
	Jumlah	9.108.338.731,00		9.108.338.731,00	-	

Penyisihan Piutang Izin Mendirikan Bangunan Dinas Penataan Ruang

No	Tahun	Sisa Piutang	%	Penyisihan Piutang	NRV	Keterangan
1	2004	148.213.900,00	100,00%	148.213.900,00	-	Macet
2	2005	111.365.406,00	100,00%	111.365.406,00	-	Macet
3	2006	131.968.200,00	100,00%	131.968.200,00	-	Macet
	Jumlah	391.547.506,00		391.547.506,00	-	

Penyisihan Piutang Izin Tertentu Gangguan Dinas Penataan Ruang

No	Tahun	Sisa Piutang	%	Penyisihan Piutang	NRV	Keterangan
1	2004	14.122.800,00	100,00%	14.122.800,00	-	Macet
2	2005	13.988.800,00	100,00%	13.988.800,00	-	Macet
3	2006	36.584.200,00	100,00%	36.584.200,00	-	Macet
	Jumlah	64.695.800,00		64.695.800,00	-	

Penyisihan Piutang Biaya Cetak Peta Dinas Penataan Ruang

No	Tahun	Sisa Piutang	%	Penyisihan Piutang	NRV	Keterangan
1	2004	112.595.450,00	100,00%	112.595.450,00	-	Macet
2	2006	57.389.000,00	100,00%	57.389.000,00	-	Macet
	Jumlah	169.984.450,00		169.984.450,00	-	

Penyisihan Piutang Penyewaan Tanah dan Bangunan Reklame Dinas Penataan Ruang

No	Tahun	Sisa Piutang	%	Penyisihan Piutang	NRV	Keterangan
1	2011	2.078.827.000,00	100,00%	2.078.827.000,00	-	Macet
2	2012	131.481.000,00	100,00%	131.481.000,00	-	Macet
3	2013	146.268.750,00	100,00%	146.268.750,00	-	Macet
4	2014	51.669.300,00	100,00%	51.669.300,00	-	Macet
5	2015	193.706.500,00	100,00%	193.706.500,00	-	Macet
6	2016	283.580.600,00	100,00%	283.580.600,00	-	Macet
7	2023	291.600.000,00	100,00%	291.600.000,00	-	Macet
8	2025	243.000.000,00	100,00%	243.000.000,00	-	Macet
9	2025	210.500.000,00	50,00%	105.250.000,00	105.250.000,00	Diragukan
10	2025	797.450.000,00	10,00%	79.745.000,00	717.705.000,00	Kurang Lancar
11	2025	666.000.000,00	0,50%	3.330.000,00	662.670.000,00	Lancar
	Jumlah	3.420.133.150,00		3.608.458.150,00	1.485.625.000,00	

c. Penyisihan Piutang Lain-lain PAD yang Sah

Penyisihan Piutang Lain – lain PAD yang Sah per 31 Desember 2025 sebesar Rp270.132.826.904,00 mengalami kenaikan sebesar Rp62.301.592.045,00 atau 29,98% dari saldo Penyisihan Piutang Lain–lain PAD yang Sah per 31 Desember 2024 sebesar Rp207.831.234.859,00 dengan rincian sebagai berikut:

No	Penyisihan Piutang Lain-lain PAD yang Sah	31-Des-25	31-Des-24	TREND
		Rp	Rp	%
1	Piutang Denda Pajak PBBP2 (Bapenda)	(261.826.201.602,00)	(200.024.028.549,00)	30,90%
2	Piutang Denda Pajak Reklame (Bapenda)	(3.414.975.586,00)	(2.908.302.079,00)	17,42%
3	Piutang Denda Pajak Air Tanah (Bapenda)	(98.573.860,00)	(82.031.675,00)	20,17%
4	Piutang Denda PBJT-Hotel (Bapenda)	(1.071.392.432,00)	(1.159.174.177,00)	-7,57%
5	Piutang Denda PBJT-Restoran (Bapenda)	(364.017.701,00)	(332.086.450,00)	9,62%
6	Piutang Denda PBJT-Hiburan (Bapenda)	(95.677.550,00)	(59.084.574,00)	61,93%
7	Piutang Denda PBJT-Parkir (Bapenda)	(69.556.012,00)	(91.743.963,00)	-24,18%
8	Piutang Pendapatan BLUD dari Pengembangan Usaha (RSUD)	(101.258,00)	(100.095,00)	1,16%
9	Piutang Pendapatan BLUD (Dinkes)	(193.606,00)	0,00	100,00%
10	Piutang Hasil Penjualan Aset Lain-Lain	(18.050.000,00)	0,00	100,00%
11	Piutang Pendapatan atas Dana Bergulir (BPKAD)	(76.307.297,00)	(76.903.297,00)	-0,77%
12	Piutang Hasil Pemanfaatan BMD yang Tidak Dipisahkan Kerjasama PT Narpati (BPKAD)	(3.097.780.000,00)	(3.097.780.000,00)	0,00%
	Jumlah	**(270.132.826.904,00)**	**(207.831.234.859,00)**	**29,98%**

Rincian penyisihan piutang lain-lain PAD yang sah berdasarkan umur piutang adalah sebagai berikut:

Piutang Denda Pajak Reklame

No	Tahun	Sisa Piutang	%	Penyisihan Piutang	NRV	Keterangan
1	2015	369.269.760,00	100,00%	369.269.760,00	-	Macet
2	2016	507.210.300,00	100,00%	507.210.300,00	-	Macet
3	2017	260.270.400,00	100,00%	260.270.400,00	-	Macet
4	2018	563.316.720,00	100,00%	563.316.720,00	-	Macet
5	2019	479.322.960,00	100,00%	479.322.960,00	-	Macet
6	2020	503.683.680,00	100,00%	503.683.680,00	-	Macet
7	2020	8.098.320,00	50,00%	4.049.160,00	4.049.160,00	Diragukan
8	2021	396.918.720,00	50,00%	198.459.360,00	198.459.360,00	Diragukan
9	2022	636.959.094,00	50,00%	318.479.547,00	318.479.547,00	Diragukan
10	2023	357.123.039,00	10,00%	35.712.304,00	321.410.735,00	Kurang Lancar
11	2023	8.412.960,00	50,00%	4.206.480,00	4.206.480,00	Diragukan
12	2024	248.429.756,00	0,50%	1.242.149,00	247.187.607,00	Lancar
13	2024	979.699.292,00	10,00%	97.969.929,00	881.729.363,00	Kurang Lancar
14	2025	4.119.913,00	0,50%	20.601,00	4.099.312,00	Lancar
15	2025	271.483.998,00	10,00%	27.148.400,00	244.335.598,00	Kurang Lancar
	Jumlah	5.594.318.912,00		3.370.361.750,00	2.223.957.162,00	

Piutang Denda Pajak Air Tanah

No	Tahun	Sisa Piutang	%	Penyisihan Piutang	NRV	Keterangan
1	2016	2.858.982,00	100,00%	2.858.982,00	-	Macet
2	2017	10.673.541,00	100,00%	10.673.541,00	-	Macet
3	2018	3.312.713,00	100,00%	3.312.713,00	-	Macet
4	2019	9.120.025,00	100,00%	9.120.025,00	-	Macet
5	2020	12.475.559,00	100,00%	12.475.559,00	-	Macet
6	2021	31.542.371,00	50,00%	15.771.186,00	15.771.185,00	Diragukan
7	2022	57.407.610,00	50,00%	28.703.805,00	28.703.805,00	Diragukan
8	2023	29.914.104,00	50,00%	14.957.052,00	14.957.052,00	Diragukan
9	2024	6.901.382,00	10,00%	690.138,00	6.211.244,00	Kurang Lancar
10	2025	2.171.869,00	0,50%	10.859,00	2.161.010,00	Lancar
	Jumlah	166.378.156,00		98.573.860,00	67.804.296,00	

Piutang Denda Pajak PBBP2

No	Tahun	Sisa Piutang	%	Penyisihan Piutang	NRV	Keterangan
1	2015	11.229.954.353,00	100,00%	11.229.954.353,00	-	Macet
2	2016	16.689.482.072,00	100,00%	16.689.482.072,00	-	Macet
3	2017	23.426.287.253,00	100,00%	23.426.287.253,00	-	Macet
4	2018	29.043.558.206,00	100,00%	29.043.558.206,00	-	Macet
5	2019	33.973.867.476,00	100,00%	33.973.867.476,00	-	Macet
6	2020	36.235.621.835,00	100,00%	36.235.621.835,00	-	Macet
7	2020	1.725.772.507,00	50,00%	862.886.254,00	862.886.253,00	Diragukan
8	2021	49.753.601.855,00	50,00%	24.876.800.928,00	24.876.800.927,00	Diragukan
9	2022	66.559.859.909,00	50,00%	33.279.929.955,00	33.279.929.954,00	Diragukan
10	2023	97.543.807.679,00	50,00%	48.771.903.840,00	48.771.903.839,00	Diragukan
11	2023	92.550.720,00	10,00%	9.255.072,00	83.295.648,00	Kurang Lancar
12	2024	13.368.999,00	50,00%	6.684.500,00	6.684.499,00	Diragukan
13	2024	33.906.243.531,00	10,00%	3.390.624.353,00	30.515.619.178,00	Kurang Lancar
14	2024	246.577.946,00	0,50%	1.232.890,00	245.345.056,00	Lancar
15	2025	2.370.804,00	10,00%	237.080,00	2.133.724,00	Kurang Lancar
16	2025	5.575.107.158,00	0,50%	27.875.535,00	5.547.231.623,00	Lancar
	Jumlah	406.018.032.303,00		261.826.201.602,00	144.191.830.701,00	

Piutang Denda PBJT Hotel

No	Tahun	Sisa Piutang	%	Penyisihan Piutang	NRV	Keterangan
1	2016	1.061.890,00	100%	1.061.890,00	-	Macet
3	2018	109.152.484,00	100%	109.152.484,00	-	Macet
4	2019	952.709.187,00	100%	952.709.187,00	-	Macet
5	2023	10.248.940,00	50%	5.124.470,00	5.124.470,00	Diragukan
6	2024	29.287.439,00	10%	2.928.744,00	26.358.695,00	Kurang Lancar
7	2025	83.131.340,00	0,50%	415.657,00	82.715.683,00	Lancar
	Jumlah	1.185.591.280,00		1.071.392.432,00	114.198.848,00	

Piutang Denda PBJT Restoran

No	Tahun	Sisa Piutang	%	Penyisihan Piutang	NRV	Keterangan
1	2015	20.429.132,00	100,00%	20.429.132,00	-	Macet
2	2016	48.772.929,00	100,00%	48.772.929,00	-	Macet
3	2017	28.257.946,00	100,00%	28.257.946,00	-	Macet
4	2018	18.132.676,00	100,00%	18.132.676,00	-	Macet
5	2019	42.316.778,00	100,00%	42.316.778,00	-	Macet
6	2020	15.004.017,00	100,00%	15.004.017,00	-	Macet
7	2021	17.243.458,00	50,00%	8.621.729,00	8.621.729,00	Diragukan
8	2022	71.962.189,00	50,00%	35.981.095,00	35.981.094,00	Diragukan
9	2023	201.727.625,00	50,00%	100.863.813,00	100.863.812,00	Diragukan
10	2024	453.710.967,00	10,00%	45.371.097,00	408.339.870,00	Kurang Lancar
11	2024	11.234.150,00	0,50%	56.170,00	11.177.980,00	Lancar
12	2025	42.064.120,00	0,50%	210.321,00	41.853.799,00	Lancar
	Jumlah	970.855.987,00		364.017.703,00	606.838.284,00	

Piutang Denda PBJT Hiburan

No	Tahun	Sisa Piutang	%	Penyisihan Piutang	NRV	Keterangan
1	2015	15.879.780,00	100,00%	15.879.780,00	-	Macet
2	2016	13.439.033,00	100,00%	13.439.033,00	-	Macet
3	2017	4.883.748,00	100,00%	4.883.748,00	-	Macet
4	2019	19.302.957,00	100,00%	19.302.957,00	-	Macet
5	2022	14.832.000,00	50,00%	7.416.000,00	7.416.000,00	Diragukan
6	2023	69.401.896,00	50,00%	34.700.948,00	34.700.948,00	Diragukan
7	2024	1.014.863,00	0,50%	5.074,00	1.009.789,00	Lancar
8	2025	10.002.020,00	0,50%	50.009,00	9.952.011,00	Lancar
	Jumlah	148.756.297,00		95.677.549,00	53.078.748,00	

Piutang Denda PBJT Parkir

No	Tahun	Sisa Piutang	%	Penyisihan Piutang	NRV	Keterangan
1	2015	10.690.257,00	100,00%	10.690.257,00	-	Macet
2	2019	53.612.434,00	100,00%	53.612.434,00	-	Macet
3	2022	7.385.098,00	50,00%	3.692.549,00	3.692.549,00	Diragukan
4	2023	799.080,00	50,00%	399.540,00	399.540,00	Diragukan
5	2024	11.076.972,00	10,00%	1.107.697,00	9.969.275,00	Kurang Lancar
6	2025	10.706.959,00	0,50%	53.535,00	10.653.424,00	Lancar
	Jumlah	94.270.800,00		69.556.012,00	24.714.788,00	

Penyisihan Piutang Pendapatan lain-lain yang sah RSUD KRMT Wongsonegoro

No	Tahun	Sisa Piutang	%	Penyisihan Piutang	NRV	Keterangan
1	2025	20.251.500,00	0,50%	101.258,00	20.150.242,00	Lancar
	Jumlah	**20.251.500,00**		**101.258,00**	**20.150.242,00**	

Penyisihan Piutang Kerjasama Narpati BPKAD

No	Tahun	Sisa Piutang	%	Penyisihan Piutang	NRV	Keterangan
1	2018	3.097.780.000,00	100,00%	3.097.780.000,00	-	Macet
	Jumlah	**3.097.780.000,00**		**3.097.780.000,00**	**-**	

Penyisihan Piutang Penjualan Aset Lain-Lain

No	Tahun	Sisa Piutang	%	Penyisihan Piutang	NRV	Keterangan
1	2025	36.100.000,00	50,00%	18.050.000,00	18.050.000,00	Diragukan
	Jumlah	**36.100.000,00**		**18.050.000,00**	**18.050.000,00**	

d. Penyisihan Piutang Transfer

Penyisihan Piutang Transfer per 31 Desember 2025 sebesar Rp832.579.250,00 mengalami kenaikan sebesar Rp575.812.937,00 atau 224,26% dari saldo Penyisihan Piutang Transfer per 31 Desember 2024 sebesar Rp256.766.313,00 dengan rincian sebagai berikut:

No	Penyisihan Piutang Transfer	31-Des-25	31-Des-24	TREND
		Rp	Rp	%
Piutang Transfer Pemerintah Pusat		**(596.166.625,00)**	**0,00**	**100,00%**
1	Piutang DBH PBB	(13.259.820,00)	0,00	100,00%
2	Piutang DBH PPh Pasal 21	(473.032.825,00)	0,00	100,00%
3	Piutang DBH PPh Pasal 25 dan Pasal 29/WPOPDN	(85.274.150,00)	0,00	100,00%
4	Piutang DBH Cukai Hasil Tembakau (CHT)	(23.383.235,00)	0,00	100,00%
5	Piutang DBH SDA Minyak Bumi	(693.435,00)	0,00	100,00%
6	Piutang DBH SDA Gas Bumi	(21.705,00)	0,00	100,00%
7	Piutang DBH SDA Pengusahaan Panas Bumi	(57.480,00)	0,00	100,00%
8	Piutang DBH SDA Mineral dan Batubara-Landrent	(1.795,00)	0,00	100,00%
9	Piutang DBH SDA Kehutanan-Provisi Sumber Daya Hutan (PSDH)	(442.180,00)	0,00	100,00%
Piutang Transfer Antar Daerah		**(236.412.625,00)**	**(256.766.313,00)**	**-7,93%**
1	Bagi Hasil Pajak Kendaraan Bermotor (Provinsi)	(81.702.075,00)	(105.080.033,00)	-22,25%
2	Bagi Hasil Bea Balik Nama Kendaraan Bermotor (Provinsi)	(7.041.831,00)	(78.203.900,00)	-91,00%
3	Bagi Hasil Pajak Bahan Bakar Kendaraan Bermotor (Provinsi)	(147.449.390,00)	(73.219.186,00)	101,38%
4	Bagi Hasil Pajak Air Permukaan (Provinsi)	(219.329,00)	(263.194,00)	-16,67%
	Jumlah	**(832.579.250,00)**	**(256.766.313,00)**	**224,26%**

Berdasarkan Peraturan Wali Kota Semarang Nomor 36 Tahun 2024 Tentang Perubahan Kedua Atas Peraturan Wali Kota Semarang Nomor 20 Tahun 2023 Tentang Kebijakan Akuntansi Pemerintah Daerah, khusus kualitas piutang transfer digolongkan menjadi piutang kualitas lancar dengan penyisihan sebesar 0,5%.

13) Belanja Dibayar Dimuka

Belanja Dibayar Dimuka adalah pengeluaran biaya tahun 2025 atau sebelumnya yang belum menjadi beban pada periode TA 2025 dan masih memiliki manfaat bagi Pemerintah Kota Semarang di masa mendatang. Belanja Dibayar Dimuka pada tahun 2025 sebesar Rp1.303.626.619,00 mengalami kenaikan sebesar Rp591.252.839,00 atau 83,00% dari tahun 2024 sebesar Rp712.373.780,00 dengan rincian sebagai berikut:

No	Belanja Dibayar Dimuka	31-Dec-25	31-Dec-24	TREND
		Rp	Rp	%
A	**ASURANSI**	**217.125.792,00**	**119.503.262,00**	**81,69%**
1	Sekretariat Daerah	0,00	48.384.794,00	-100,00%
2	BPKAD	148.086.066,00	71.118.468,00	108,22%
3	Dinas Perikanan	69.039.726,00	0,00	100,00%
B	**RFID BBM**	**1.086.500.827,00**	**592.870.518,00**	**83,26%**
1	Dinas Pendidikan	5.822.835,00	0,00	100,00%
2	Dinas Kesehatan	89.617.956,00	3.738.723,00	2297,02%
3	RSUD KRMT Wongsonegoro	23.600.000,00	0,00	100,00%
4	Dinas Pekerjaan Umum	28.488.798,00	14.658.910,00	94,34%
5	Dinas Penataan Ruang	2.423.085,00	0,00	100,00%
6	Dinas Perumahan Dan Kawasan Permukiman	284.898.356,00	459.690.029,00	-38,02%
7	Satpol PP	21.998.740,00	0,00	100,00%
8	Dinas Pemadam Kebakaran	30.916.435,00	19.078.095,00	62,05%
9	Badan Penanggulangan Bencana Daerah	14.081.974,00	0,00	100,00%
10	Dinas Sosial	4.132.637,00	0,00	100,00%
11	DInas Tenaga Kerja	10.080.017,00	0,00	100,00%
12	Dinas Pemberdayaan Perempuan Dan Perlindungan Anak	14.280.708,00	0,00	100,00%
13	Dinas Lingkungan Hidup	274.383.049,00	17.604.559,00	1458,59%
14	Dinas Kependudukan Dan Pencatatan Sipil	12.579.322,00	0,00	100,00%
15	Dinas Pengendalian Penduduk Dan Keluarga Berencana	6.724.761,00	0,00	100,00%
16	Dinas Perhubungan	41.560.245,00	33.388.714,00	24,47%
17	Dinas Komunikasi, Informatika, Statistik, Dan Persandian	1.388.867,00	0,00	100,00%
18	Dinas Koperasi Dan Usaha Mikro	4.235.667,00	0,00	100,00%
19	DInas Penanaman Modal Dan Pelayanan Terpadu Satu Pintu	3.723.030,00	0,00	100,00%
20	Dinas Kepemudaan Dan Olahraga	4.316.942,00	0,00	100,00%
21	Dinas Kebudayaan Dan Pariwisata	1.726.281,00	0,00	100,00%
22	Dinas Arsip Dan Perpustakaan	3.968.689,00	0,00	100,00%
23	Dinas Perikanan	18.563.156,00	6.130.028,00	202,82%
24	Dinas Perdagangan	1.132.456,00	0,00	100,00%
25	Dinas Perindustrian	9.721.959,00	0,00	100,00%
26	Sekretariat Daerah	60.764.042,00	34.015.985,00	78,63%
27	Sekretariat DPRD	30.557.720,00	0,00	100,00%
28	BAPPEDA	8.694.540,00	0,00	100,00%
29	BPKAD	1.922.180,00	0,00	100,00%
30	Badan Pendapatan Daerah	5.768.296,00	0,00	100,00%
31	Badan Kepegawaian, Pendidikan, Dan Pelatihan	15.387.844,00	4.565.475,00	237,05%
32	Badan Riset Dan Inovasi Daerah	2.593.080,00	0,00	100,00%
33	Inspektorat	795.119,00	0,00	100,00%
34	Kecamatan Semarang Selatan	6.097.147,00	0,00	100,00%
35	Kecamatan Semarang Utara	227.550,00	0,00	100,00%
36	Kecamatan Semarang Barat	7.932.548,00	0,00	100,00%
37	Kecamatan Semarang Timur	3.085.855,00	0,00	100,00%
38	Kecamatan Semarang Tengah	5.848.027,00	0,00	100,00%
39	Kecamatan Gunung Pati	5.255.835,00	0,00	100,00%
40	Kecamatan Mijen	357.009,00	0,00	100,00%
41	Kecamatan Genuk	16.916,00	0,00	100,00%
42	Kecamatan Gajahmungkur	48,00	0,00	100,00%
43	Kecamatan Tembalang	3.227.902,00	0,00	100,00%
44	Kecamatan Candisari	3.777.872,00	0,00	100,00%
45	Kecamatan Banyumanik	4.547.368,00	0,00	100,00%
46	Kecamatan Ngaliyan	594.987,00	0,00	100,00%
47	Kecamatan Gayamsari	1.526.339,00	0,00	100,00%
48	Badan Kesatuan Bangsa Dan Politik	3.156.638,00	0,00	100,00%
	Jumlah	**1.303.626.619,00**	**712.373.780,00**	**83,00%**

Belanja Dibayar Dimuka tahun 2025 pada Badan Pengelolaan Keuangan dan Aset Daerah sebesar Rp148.086.066,00 merupakan asuransi barang milik daerah berupa gedung. Belanja Dibayar Dimuka pada Dinas Perikanan Kota Semarang merupakan Asuransi yang diberikan kepada masyarakat dalam hal ini diberikan oleh Pemerintah Kota Semarang kepada masyarakat yang berprofesi sebagai nelayan

RFID BBM merupakan kerjasama Pemerintah Kota Semarang dengan PT. Pertamina Retail dalam memantau transaksi pengisian BBM pada kendaraan operasional Pemerintah Kota Semarang dengan menggunakan teknologi *Radio Frequency Identification* (RFID). Adapun saldo per 31 Desember 2025 pada kartu RFID BBM adalah sebesar Rp1.086.500.827,00.

14) Persediaan

Saldo Persediaan merupakan saldo barang yang mempunyai kriteria habis pakai, kurang dari 12 bulan dan diperoleh dengan maksud untuk mendukung kegiatan operasional Pemerintah Daerah, serta barang-barang yang dimaksudkan untuk dijual/diserahkan dalam rangka pelayanan masyarakat yang masih berada di Satuan Kerja Perangkat Daerah. Saldo persediaan tersebut per 31 Desember 2025 sebesar Rp84.166.673.052,13 mengalami penurunan sebesar Rp1.060.368.040,87 atau (1,24%) dari saldo persediaan per 31 Desember 2024 sebesar Rp85.227.041.093,00.

No	Persediaan Barang	31-Dec-25	31-Dec-24	TREND
		Rp	Rp	%
1	Alat Kebersihan	1.096.910.504,00	1.197.553.599,00	-8,40%
2	Alat Listrik	5.702.004.585,00	13.281.134.375,00	-57,07%
3	ATK	3.559.794.774,00	5.250.570.113,00	-32,20%
4	Barang Cetakan	4.181.846.585,00	4.835.306.415,00	-13,51%
5	Kertas dan Cover	15.908.120,00	0,00	100,00%
6	Perangko/Materai	60.999.600,00	40.694.000,00	49,90%
7	Suku Cadang	1.016.079.579,00	993.993.089,00	2,22%
8	Obat	55.326.746.457,53	50.305.525.135,00	9,98%
9	Bahan Kimia	498.384.682,60	98.712.674,00	404,88%
10	Peralatan Kantor	2.413.742.747,00	1.546.472.674,00	56,08%
11	Makanan tambahan	18.190.294,00	191.349.617,00	-90,49%
12	Material	705.602.147,00	635.881.735,00	10,96%
13	BBM	3.133.712.640,00	3.917.642.657,00	-20,01%
14	Bibit	342.876.155,00	98.147.990,00	249,35%
15	Perlengkapan Dinas	173.904.149,00	157.045.515,00	10,73%
16	Perlengkapan Olahraga	456.605.730,00	100.028.725,00	356,47%
17	Perlengkapan Komputer	3.113.643.185,00	722.022.582,00	331,24%
18	Persediaan yang di serahkan pada masyarakat	1.521.894.315,00	1.818.299.806,00	-16,30%
19	Souvenir/ Cendera Mata	221.630.345,00	12.600.000,00	1658,97%
20	Natura dan Pakan	33.159.432,00	23.760.392,00	39,56%
21	Isi Tabung Pemadam Kebakaran	0,00	300.000,00	-100,00%
22	Komponen Rambu-Rambu	162.785.940,00	0,00	100,00%
23	Alat Kedokteran	394.999.659,00	0,00	100,00%
24	Alat laboratorium	15.251.427,00	0,00	100,00%
	Jumlah	**84.166.673.052,13**	**85.227.041.093,00**	**-1,24%**

Dengan rincian persediaan tiap SKPD adalah sebagai berikut:

Alat Kebersihan

No.	SKPD	Rp
1	Dinas Pendidikan	168.238.346,00
2	Dinas Kesehatan	121.762.745,00
3	Rumah Sakit Umum Daerah	408.914.282,00
4	Satuan Polisi Pamong Praja	354.950,00
5	Dinas Pemadam Kebakaran	42.615.654,00
6	Dinas Lingkungan Hidup	3.682.500,00
7	Dinas Kependudukan dan Pencatatan Sipil	91.117.851,00
8	Dinas Pengendalian Penduduk dan KB	6.023.635,00
9	Dinas Komunikasi, Informatika, Statistik dan Persandian	3.263.800,00
10	Dinas Penanaman Modaldan Pelayanan Terpadu	3.832.553,00
11	Dinas Kepemudaan dan Olahraga	8.324.700,00
12	Dinas Perikanan	101.000,00
13	Dinas Perindustrian	15.260.050,00
14	Bappeda	8.431.570,00
15	Sekretariat Daerah	160.888.409,00
16	Kecamatan Semarang Utara	2.287.500,00
17	kecamatan Semarang Timur	3.670.900,00
18	Kecamatan Semarang tengah	102.000,00
19	Kecamatan Gunupati	5.750.400,00
20	Kecamatan Mijen	2.231.339,00
21	Kecamatan Genuk	2.635.800,00
22	Kecamatan Gajahmungkur	1.226.400,00
23	Kecamatan Tembalang	3.529.130,00
24	Kecamatan Banyumanik	993.050,00
25	Kecamatan Ngaliyan	14.853.940,00
26	Kecamatan Gayamsari	1.428.500,00
27	Badan Riset dan Inovasi Daerah	15.389.500,00
	TOTAL	**1.096.910.504,00**

Alat Listrik

No.	SKPD	Rp
1	Dinas Pendidikan	323.002.310,00
2	Dinas Kesehatan	66.256.217,00
3	Rumah Sakit Umum Daerah	67.861.645,00
4	Dinas Perumahan dan Kawasan Permukiman	4.861.242.646,00
5	Satuan Polisi Pamong Praja	74.000,00
6	Dinas Kebakaran	47.518.613,00
7	Dinas Lingkungan Hidup	3.014.500,00
8	Dinas Kependudukan dan Pencatatan Sipil]	15.548.000,00
9	Dinas Pengendalian Penduduk dan Keluarga Berencana	23.691.224,00
10	Dinas Perhubungan	19.581.000,00
11	Dinas Koperasi dan Pencatatan Sipil	17.500,00
12	Dinas Penanaman Modal dan Pelayanan Terpadu Satu Pintu	2.709.000,00
13	Dinas Kepemudaan dan Olahraga	1.166.000,00
14	Dinas Perindustrian	13.016.430,00
15	BPKAD	9.822.580,00
16	Inspektorat	1.562.400,00
17	Sekretariat Daerah	205.638.800,00
18	Sekretariat DPRD	20.529.050,00
19	Kecamatan Semarang Utara	37.000,00
20	Kecamatan Semarang Timur	2.499.910,00
21	Kecamatan Semarang Tengah	202.000,00
22	Kecamatan Gunungpati	878.700,00
23	Kecamatn Mijen	2.099.800,00
24	Kecamatan Genuk	1.292.000,00
25	Kecamatan Tembalang	5.510.920,00
26	Kecamatn Candisari	540.790,00
27	Kecamatan Banyumanik	223.000,00
28	Kecamatan Ngaliyan	5.995.750,00
29	Kecamatan Gayamsari	378.200,00
30	Kecamatan Pedurungan	94.600,00
	TOTAL	**5.702.004.585,00**

Alat Tulis Kantor

No.	SKPD	Rp
1	Dinas Pendidikan	1.479.432.500,00
2	Dinas Kesehatan	313.251.930,00
3	Rumah Sakit Umum Daerah	152.093.572,00
4	Dinas Penataan Ruang	5.029.609,00
5	Dinas Perumahan dan Kawasan Permukiman	4.043.600,00
6	Satuan Polisi Pamong Praja	1.119.500,00
7	Dinas Pemadam Kebakaran	59.360.996,00
8	Badan Kesatuan Bangsa dan Politik	13.447.600,00
9	Badan Penanggulangan Bencana Daerah (BPBD)	6.734.500,00
10	Dinas Tenaga Kerja	1.442.400,00
11	Dinas Pemberdayaan Perempuan dan Perlindungan Anak	618.500,00
12	Dinas Ketahanan Pangan	2.805.000,00
13	Dinas Lingkungan Hidup	920.400,00
14	Dinas Kependudukan dan Pencatatan Sipil	557.577.185,00
15	Dinas Pengendalian Penduduk dan Keluarga Berencana	30.681.758,00
16	Dinas Perhubungan	21.527.900,00
17	Dinas Komunikasi, Informatika, Statistik, dan Persandian	5.830.800,00
18	Dinas Koperasi dan Usaha Mikro	12.117.000,00
19	Dinas Penanaman Modal dan Pelayanan Terpadu Satu Pintu	19.717.624,00
20	Dinas Kepemudaan dan Olah Raga	25.154.859,00
21	Dinas Kebudayaan dan Pariwisata	4.610.180,00
22	Dinas Arsip dan Perpustakaan	138.000,00
23	Dinas Perikanan	955.040,00
24	Dinas Pertanian	2.944.000,00
25	Dinas Perdagangan	1.138.000,00
26	Dinas Perindustrian	10.548.500,00
27	BAPPEDA	17.336.060,00
28	Badan Pengelolaan Keuangan dan Aset Daerah	137.625.180,00
29	Badan Pendapatan Daerah	105.282.014,00
30	Badan Kepegawaian, Pendidikan dan Pelatihan	13.356.500,00
31	Inspektorat	6.340.500,00
32	Sekretariat Daerah	441.320.688,00
33	Sekretariat DPRD	10.861.025,00
34	Kecamatan Semarang Selatan	540.000,00
35	Kecamatan Semarang Utara	3.675.700,00
36	Kecamatan Semarang Barat	5.267.950,00
37	Kecamatan Semarang Timur	3.812.070,00
38	Kecamatan Semarang Tengah	425.800,00
39	Kecamatan Gunungpati	5.202.700,00
40	Kecamatan Tugu	3.264.400,00
41	Kecamatan Mijen	2.831.443,00
42	Kecamatan Genuk	8.467.900,00
43	Kecamatan Gajahmungkur	8.416.800,00
44	Kecamatan Tembalang	14.187.923,00
45	Kecamatan Candisari	1.406.000,00
46	Kecamatan Banyumanik	6.023.315,00
47	Kecamatan Ngaliyan	19.626.203,00
48	Kecamatan Gayamsari	2.412.800,00
49	Kecamatan Pedurungan	1.920.600,00
50	Badan Riset dan Inovasi Daerah	6.950.250,00
	TOTAL	**3.559.794.774,00**

Barang Cetakan

No.	SKPD	Rp
1	Dinas Pendidikan	129.887.185,00
2	Dinas Kesehatan	20.950.900,00
3	Rumah Sakit Umum Daerah	95.589.623,00
4	Dinas Penataan Ruang	1.100.000,00
5	Dinas Perumahan dan Kawasan Permukiman	2.825.000,00
7	Dinas Pemadam Kebakaran	4.743.200,00
8	Dinas Tenaga Kerja	1.157.400,00
9	Dinas Ketahanan Pangan	833.700,00
10	Dinas Lingkungan Hidup	2.085.000,00
11	Dinas Kependdudukan dan Pencatatan Sipil	1.571.246.756,00
12	Dinas Pengendalian Penduduk dan Keluarga	1.959.000,00
13	Dinas Perhubungan	1.423.103.959,00
14	Dinas Komunikasi, Informatika. Statistik dan Persandian	8.790.000,00
15	Dinas Koperasi dan Usaha Mikro	342.000,00
16	Dinas Penanaman Modal dan Pelayanan Terpadu Satu Pintu	9.612.000,00
18	Dinas Kebudayaan dan Pariwisata	4.949.500,00
19	Dinas Arsip dan Perpustakaan	393.000,00
20	Dinas Perikanan]	380.000,00
21	Dinas Perdagangan	187.158.600,00
22	Dinas Perindustrian	17.708.500,00
23	BAPPEDA	4.373.350,00
24	Badan Pendapatan Daerah	281.824.982,00
25	Badan kepegawaian, Pendidikan, dan Pelatihan	4.210.000,00
26	Inspektorat	5.540.000,00
27	Sekretariat Daerah	376.629.980,00
28	Sekretariat DPRD	16.700.000,00
29	Kecamatan Semarang Utara	93.800,00
29	Kecamatan Gunungpati	607.800,00
30	Kecamatan Mijen	2.818.750,00
31	Kecamatan Ngaliyan	1.311.750,00
32	Kecamatan Gayamsari	175.500,00
33	Badan Riset dan Inovasi Daerah	2.745.350,00
	TOTAL	**4.181.846.585,00**

Kertas dan Cover

No.	SKPD	Rp
1	Satuan Polisi Pamong Praja	120.000,00
2	Dinas Pemadam Kebakaran	21.420,00
3	Sekretariat Daerah	15.658.700,00
4	Kecamatan Gunungpati	108.000,00
	TOTAL	**15.908.120,00**

Perangko / Materai

No.	SKPD	Rp
1	Dinas Pendidikan	12.410.600,00
2	Dinas kesehatan	2.527.000,00
3	Dinas Perumahan dan Kawasan Permukiman	6.430.000,00
4	Dinas Pemadam Kebakaran	950.000,00
5	Badan Kesatuan Bangsa dan Politik	660.000,00
6	Dinas Pemberdayaan Perempuan dan Perlindungan Anak	600.000,00
7	Dinas Lingkungan Hidup	913.000,00
8	Dinas pengendalian Penduduk dan KB	4.400.000,00
9	Bappeda	1.298.000,00
10	BPKAD	66.000,00
11	Inspektorat	2.500.000,00
12	Sekretariat Daerah	20.793.000,00
13	Kecamatan Semarang Selatan	765.000,00
14	Kecamatan Semarang Timur	231.000,00
15	Kecamatan Gunungpati	722.000,00
16	Kecamatan Mijen	2.244.000,00
17	Kecamatan Banyumanik	55.000,00
18	Kecamatan Ngaliyan	2.935.000,00
19	Kecamatan Gayamsari	500.000,00
	TOTAL	**60.999.600,00**

Suku Cadang

No.	SKPD	Rp
1	Dinas Pekerjaan Umum	908.398.579,00
2	Dinas Pemadam Kebakaran	86.802.000,00
3	Dinas Perikanan	20.879.000,00
	TOTAL	**1.016.079.579,00**

Obat

No.	SKPD	Rp
1	Dinas Pendidikan	55.491.899,00
2	Dinas Kesehatan	42.645.299.459,53
3	Rumah Sakit Umum Daerah	11.855.815.187,00
4	Dinas Pengendalian Penduduk dan KB	712.124.330,00
5	Dinas Pertanian	57.893.400,00
6	Badan Riset dan Inovasi Daerah	122.182,00
	TOTAL	**55.326.746.457,53**

Bahan Kimia

No.	SKPD	Rp
1	Dinas Kesehatan	33.690.326,00
2	Dinas Lingkungan Hidup	216.726.236,00
3	Dinas kepemudaan dan Olahraga	247.968.120,60
	TOTAL	**498.384.682,60**

Peralatan Kantor

No.	SKPD	Rp
1	Dinas Pendidikan	787.349.912,00
2	Dinas kesehatan	18.301.080,00
3	Rumah Sakit Umum Daerah	121.924.805,00
4	Dinas Perumahan dan Kawasan Permukiman	32.577.950,00
5	Dinas Pemadam Kebakaran	1.091.578,00
6	Dinas Lingkungan Hidup	113.086.500,00
7	Dinas Pengendalian Penduduk dan KB	9.901.241,00
8	Dinas Perhubungan	66.965.000,00
9	Dinas Komunikasi, informatika, Statistik dan Persandian	2.243.250,00
10	Dinas Koperasi dan Usaha Mikro	143.700,00
11	Dinas Arsip dan Perpustakaan	188.000,00
12	Dinas Pertanian	1.228.490.441,00
13	Bpkad	14.500.000,00
14	Inspektorat	5.600.800,00
15	Sekretariat DPRD	6.433.860,00
16	Kecamatan Semarang Timur	1.439.460,00
17	Kecamatan Gunungpati	154.900,00
18	Kecamatan Candisari	1.852.270,00
19	Kecamatan Ngaliyan	1.498.000,00
	TOTAL	**2.413.742.747,00**

Makanan Tambahan

No.	SKPD	Rp
1	Dinas Kesehatan	17.716.544,00
2	Dinas Pemadam Kebakaran	473.750,00
	TOTAL	**18.190.294,00**

Material

No.	SKPD	Rp
1	Dinas Pekerjaan Umum	705.527.147,00
2	Dinas Pemadam Kebakaran	75.000,00
	TOTAL	**705.602.147,00**

Bahan Bakar dan Pelumas

No.	SKPD	Rp
1	Dinas Pekerjaan Umum	2.896.196.394,00
2	Dinas Lingkungan Hidup	237.516.246,00
	TOTAL	**3.133.712.640,00**

Bibit

No.	SKPD	Rp
1	Dinas Lingkungan Hidup	18.522.000,00
2	Dinas Pertanian	323.835.155,00
3	Kecamatan Semarang Timur	519.000,00
	TOTAL	**342.876.155,00**

Perlengkapan Dinas

No.	SKPD	Rp
1	Dinas Pendidikan	168.234.149,00
2	Dinas Pemadam Kebakaran	5.670.000,00
	TOTAL	**173.904.149,00**

Perlengkapan Olahraga

No.	SKPD	Rp
1	Dinas Pendidikan	106.657.940,00
2	Dinas Kepemudaan dan Olahraga	349.781.790,00
3	Kecamatan Banyumanik	166.000,00
	TOTAL	**456.605.730,00**

Perlengkapan Komputer

No.	SKPD	Rp
1	Dinas Pendidikan	66.722.500,00
2	Satuan Polisi Pamong Praja	169.200,00
3	Dinas Pemadam Kebakaran	13.453.290,00
4	Badan Kesatuan Bangsa dan Politik	6.903.000,00
5	Dinas Tenaga Kerja	776.000,00
6	Dinas Perberdayaan Perempuan dan Perlindungan Anak	762.000,00
7	Dinas Lingkungan Hidup	6.050.000,00
8	Dinas Kependudukan dan Pencatatan Sipil	2.067.489.348,00
9	Dinas Pengendalian Penduduk dan KB	32.629.005,00
10	Dinas Komunikasi, Informatika, Statistik dan Persandian	86.384.640,00
11	Dinas Koperasi dan Usaha Mikro	1.101.500,00
12	Dinas Perindustrian	3.358.000,00
13	Bappeda	33.309.530,00
14	Bapenda	269.741.389,00
15	Inspektorat	4.105.000,00
16	Sekretariat Daerah	460.452.283,00
17	Sekretariat DPRD	12.613.000,00
18	Kecamatan Semarang Timur	1.837.000,00
19	Kecamatan Gunungpati	3.176.900,00
20	Kecamatan Mijen	12.274.240,00
21	Kecamatan Tembalang	7.653.750,00
22	Kecamatan Banyumanik	2.322.180,00
23	Kecamatan Ngaliyan	10.168.000,00
24	Kecamatan Gayamsari	715.800,00
25	Kecamatan Pedurungan	3.311.800,00
26	Badan Riset dan Inovasi Daerah	6.163.830,00
	TOTAL	**3.113.643.185,00**

Persediaan Yang Diserahkan Pada Masyarakat

No.	SKPD	Rp
1	Dinas Sosial	90.725.950,00
2	Dinas Lingkungan Hisup	187.917.311,00
3	Dinas Pengendalian Penduduk dan KB	1.071.596.404,00
4	Dinas Perikanan	17.207.050,00
5	Dinas Perdagangan	154.447.600,00
	TOTAL	**1.521.894.315,00**

Souvenir / Cendera Mata

No.	SKPD	Rp
1	Sekretariat Daerah	221.630.345,00
	TOTAL	**221.630.345,00**

Natura / Pakan Lainnya

No.	SKPD	Rp
1	Rumah Sakit Umum Daerah	32.082.242,00
2	Bappeda	783.690,00
3	Kecamatan Semarang Timur	9.000,00
4	Kecamatan Semarang Tengah	132.000,00
5	Kecamatan Mijen	38.500,00
6	Kecamatan Banyumanik	60.500,00
7	Badan Riset dan Inovasi Daerah	53.500,00
	TOTAL	**33.159.432,00**

Komponen Rambu-Rambu

No.	SKPD	Rp
1	Dinas Perhubungan	162.785.940,00
	TOTAL	**162.785.940,00**

Alat Kedokteran

No.	SKPD	Rp
1	Dinas kesehatan	394.999.659,00
	TOTAL	**394.999.659,00**

Alat Laboratorium

No.	SKPD	Rp
1	Dinas Kesehatan	11.120.107,00
2	Dinas Lingkungan Hidup	4.131.320,00
	TOTAL	**15.251.427,00**

Saldo Persediaan Per 31 Desember 2025 pada SKPD dapat dilihat pada *Lampiran II.2*

Sesuai dengan Peraturan Walikota Semarang Nomor 64 tahun 2023 tentang Perubahan Atas Peraturan Wali Kota Nomor 20 Tahun 2023 tentang Kebijakan Akuntansi Pemerintah Daerah, metode pencatatan persediaan yang digunakan adalah metode fisik, sedangkan metode penilaian yang digunakan adalah metode FIFO (*First In First Out*).

Nilai persediaan di atas tidak termasuk material rusak yang ada di Dinas Pekerjaan Umum. Adapun rincian material rusak pada Dinas Pekerjaan Umum adalah sebagai berikut:

No	Nama Barang	Dimensi	Satuan	Jumlah	Lokasi Gudang
1	U-ditch	60 x 60	buah	5	Kali Semarang
2	Got U	30	buah	5	Kali Semarang
3	U-ditch Sedang	60 x 80	buah	1	Kali Semarang
4	U-ditch Besar	120 x 120	buah	2	Kali Semarang
5	U-ditch 60 x 60	60 x 60	buah	5	Kali Semarang
6	Kerb	60 x 25 x 30	buah	16	Gudang Tugu
7	U-ditch	140 x 100	buah	9	Gudang Tugu
8	Besi IWF 350		Kg	200,81	Gudang Ligu
9	Guilding Block	30x30	buah	3	Gudang Ligu
10	Keramik	40 x 40	buah	326	Gudang Ligu

Selain itu, terdapat pula persediaan yang kedaluwarsa di RSUD KRMT Wongsonegoro dan Dinas Lingkungan Hidup yang tidak masuk ke neraca persediaan. Pada RSUD KRMT Wongsonegoro persediaan yang kedaluwarsa berupa obat-obatan. Persediaan tersebut di Tahun 2025 sebanyak 2.569 barang atas 3 jenis obat-obatan yang dalam proses pengajuan penghapusan. Adapun rincian obat-obatan yang kedaluwarsa pada RSUD KRMT Wongsonegoro adalah sebagai berikut:

No	Nama Barang	Jumlah	Harga Satuan	Jumlah Harga
1	ARV.Zidovudine 300 mg, Lamivudine 150 mg	2309	Rp3.848,00	Rp8.885.032,00
2	*ARV.Zidovudine 300 mg*	1	Rp 1.768,00	Rp1.768 ,00
3	TB. MDR. Moxifloxacin 400mg	259	Rp 4.400,00	Rp1.139.600,00
				Rp10.026.400,00

Pada Dinas Lingkungan Hidup persediaan kedaluwarsa berupa bahan kimia pada UPTD Laboratorium Dinas Lingkungan Hidup. Persediaan tersebut berupa 7 jenis bahan kimia yang dalam proses pengajuan penghapusan persediaan. Adapun rincian Bahan Kimia kedaluwarsa pada Dinas Lingkungan Hidup adalah sebagai berikut:

No	Nama Barang	Satuan	Volume	Harga Satuan (Rp)	Total Jumlah (Rp)
1	Copper standard solution	ml	50	11.960,00	598.000,00
2	sodium thiosulfate	g	100	8.897,40	889.740,00
3	dipotassium hydrogen phospate	g	300	2.558,97	767.691,60
4	nitrite standard	ml	40	11.926,73	477.069,20
5	silver nitrate (AgNO3)	g	5	112.948,00	564.740,00
6	silver sulfate (Ag2SO4)	g	0,1	188.000,00	18.800,00
7	potassium hydrogen diiodate {KH(IO3)2}	g	20	38.468,75	769.375,00
8	iron standard	ml	60	10.946,00	656.760,00
9	zinc standard	ml	30	13.461,00	403.830,00
10	cadmium standard solution	ml	40	20.566,00	822.640,00
11	lead standard	ml	20	13.169,00	263.380,00
12	sulfate standard	ml	100	2.717,80	271.780,00
13	starch / AMYLUM	g	80	3.610,00	288.800,00
14	CHROMIUM STANDARD SOLUTION	ml	50	16.048,00	802.400,00
15	kalium hydrogen phtalat (KHP)	g	100	17.304,00	1.730.400,00
16	Mercury (II) Sulfate (HgSO4)	g	50	58.857,74	2.942.887,00
17	asam chloride (HCl)	ml	100	270,12	27.012,00
18	acetic acid	ml	2000	689,60	1.379.200,00
19	magnesium sulfate	g	250	1.650,59	1.012.028,00
	Jumlah				**14.686.532,80**

Terkait dengan program vaksinasi Covid-19, Pemerintah Kota Semarang Selama 2025 telah menerima distribusi perlengkapan pelaksanaan vaksinasi berupa Bahan Habis Pakai (BHP) dari Pemerintah Provinsi Jawa Tengah (Pemprov Jateng). Saldo Akhir BHP dalam rangka kegiatan vaksinasi Covid-19 per 31 Desember 2024 dan 2025 masing-masing terdiri dari 329.576 item dan 153.251 item. Seluruh BHP dalam rangka kegiatan Covid-19 pada tahun 2025 berasal dari Pemerintah Provinsi Jawa Tengah. Pada Tahun 2025 Kota Semarang menerima BHP dari Pemprov Jateng sebanyak 10.000 item, telah digunakan sebanyak 186.325 item, dikembalikan sebanyak 0 item, diserahkan ke entitas lain sebanyak 0 item, dan dimusnahkan (rusak dan/atau kedaluwarsa) sebanyak 0 item. Pada posisi per 31 Desember 2025 terdapat sisa BHP yang berasal dari Pemprov Jateng terdiri dari 153.251 item. Rincian BHP untuk kegiatan vaksinasi Covid-19 terdapat pada *Lampiran II.3.*

b. INVESTASI JANGKA PANJANG

Investasi Jangka Panjang merupakan investasi dengan tujuan untuk dimiliki lebih dari 12 (dua belas) bulan guna mendapatkan manfaat ekonomis ataupun manfaat sosial sehingga dapat meningkatkan kemampuan Pemerintah Kota Semarang dalam memberikan pelayanan kepada masyarakat. Investasi Jangka Panjang per 31 Desember 2025 sebesar Rp1.096.379.520.928,00 mengalami penurunan mencapai Rp2.467.143.215,00 atau 0,22% dari tahun 2024 sebesar Rp1.098.846.664.143,00 dengan jenis investasi sebagai berikut:

No	Investasi Jangka Panjang	31-Dec-25	31-Dec-24	TREND
		Rp	Rp	%
1	Investasi Non Permanen	11.494.769.980,00	12.077.112.074,00	-4,82%
2	Investasi Permanen	1.084.884.750.948,00	1.086.769.552.069,00	-0,17%
	Jumlah	**1.096.379.520.928,00**	**1.098.846.664.143,00**	**-0,22%**

Investasi Jangka Panjang per 31 Desember 2025 dan 2024 dapat dijelaskan sebagai berikut:

1) Investasi Non Permanen

Investasi ini merupakan investasi yang dimiliki oleh Pemerintah Kota Semarang sebesar Rp11.494.769.980,00 berupa dana bergulir (dana yang digulirkan/dipinjamkan) melalui Dinas Koperasi dan Usaha Mikro kepada UKM dan koperasi di wilayah Kota Semarang sesuai Peraturan Wali Kota dan akan dikembalikan dalam jangka waktu yang telah ditentukan.

No	Investasi Non Permanen	31-Dec-25	31-Dec-24	TREND
		Rp	Rp	%
1	Investasi Non Permanen Lainnya	14.966.652.230,00	15.050.000.000,00	-0,55%
2	Penyisihan Investasi Non Permanen	(3.471.882.250,00)	(2.972.887.926,00)	16,78%
	Jumlah	**11.494.769.980,00**	**12.077.112.074,00**	**-4,82%**

a) Investasi Non Permanen Lainnya

Saldo investasi non permanen lainnya terdapat pada Dinas Koperasi dan Usaha Mikro yang merupakan dana bergulir per 31 Desember 2025 sebesar Rp14.966.652.230,00 yang dialokasikan pada 3 Bank yaitu Bank Jateng, Bank Pasar Semarang, dan Bank Muamalat dengan rincian sebagai berikut:

No	Investasi Non Permanen	31-Dec-25	31-Dec-24	TREND
		Rp	Rp	%
1	Melalui Bank Jateng	1.000.000.000,00	1.000.000.000,00	0,00%
2	Melalui Bank Pasar	13.650.000.000,00	13.650.000.000,00	0,00%
3	Melalui Bank Muamalat	316.652.230,00	400.000.000,00	-20,84%
	Jumlah	**14.966.652.230,00**	**15.050.000.000,00**	**-0,55%**

Dana Bergulir atau Kredit Wibawa sejak Tahun 2020 suku bunganya sebesar 3% yang digunakan untuk operasional Bank Pengelola, sehingga untuk pendapatan lain-lain hanya dari penyaluran dana bergulir sebelum Tahun 2017, hal ini sesuai dengan Peraturan Wali Kota Semarang Nomor 90 Tahun 2020 Tentang Pedoman Pengelolaan Pinjaman Dana Bergulir bagi Koperasi dan Usaha Mikro di Kota Semarang.

Adapun saldo penyaluran dana bergulir per bank penyalur per 31 Desember 2025 antara lain sebagai berikut:

No	Investasi Non Permanen	Investasi Non Permanen	Nominatif di Masyarakat	Sisa Dana di Rekening Penampungan	Keterangan
1	Bank Jateng	1.000.000.000,00	461.666.667,00	538.358.358,00	bunga rekening Rp25.025
2	Bank Pasar	13.650.000.000,00	3.652.334.052,00	9.997.665.948,00	
3	Bank Muamalat	316.652.230,00	316.652.230,00	0,00	
	Jumlah	**14.966.652.230,00**	**4.430.652.949,00**	**10.536.024.306,00**	

Sisa dana di rekening penampungan dana bergulir per 31 Desember 2025 adalah sebesar Rp10.536.024.306,00 dengan catatan pada Rekening Bank Jateng termasuk bunga sebesar Rp25.025,00. Uang tersebut masih berada masing-masing bank penyalur dan belum disalurkan ke masyarakat. Nilai uang yang masih disalurkan ke masyarakat dan belum dikembalikan ke bank penyalur adalah sebesar Rp4.430.652.949,00.

Bank Muamalat sendiri telah mengembalikan sisa dana di rekening penampungannya ke kas daerah pada 11 April 2023 sebesar Rp71.682.170,00 dan 16 Januari 2025 sebesar Rp11.665.600,00 dikarenakan sudah tidak akan menyalurkan Dana Bergulir kepada masyarakat. Oleh karena itu, nilai Investasi Non Permanen pada Bank Muamalat berkurang menjadi Rp316.652.230,00.

b) Penyisihan Investasi Non Permanen

Cadangan ini merupakan pencadangan yang dilakukan terhadap tunggakan pokok dana bergulir yang masih ada dan belum dibayarkan oleh Penerima dana bergulir sampai dengan jatuh tempo, dasar penghitungan cadangan kerugian investasi non permanen menggunakan metode NRV. Penyisihan Piutang per 31 Desember 2025 sebesar Rp3.471.882.250,00 mengalami kenaikan Rp498.994.324,00 atau 16,78% dari Tahun 2024 sebesar Rp2.972.887.926,00 dengan rincian sebagai berikut:

No.	Penyisihan Investasi Non Permanen	31-Dec-25	31-Dec-24	TREND
		Rp	Rp	%
1	Bank Jateng	411.666.667,00	373.854.167,00	10,11%
2	Bank Pasar	2.743.563.353,00	2.282.381.529,00	20,21%
3	Bank Muamalat	316.652.230,00	316.652.230,00	0,00%
	Total	**3.471.882.250,00**	**2.972.887.926,00**	**16,78%**

2) Investasi Permanen

Investasi Permanen adalah investasi yang dimiliki Pemerintah Kota Semarang berupa penyertaan modal kepada Perusahaan Daerah dengan tujuan untuk lebih memberdayakan perusahaan daerah dalam rangka meningkatkan Pendapatan Asli Daerah (PAD).

Penyertaan Modal Pemerintah Daerah

Saldo akun Penyertaan Modal Pemerintah Daerah per 31 Desember 2025 sebesar Rp1.084.884.750.948,00 mengalami penurunan mencapai Rp1.884.801.121,00 atau 0,17% dari Tahun 2024 sebesar Rp1.086.769.552.069,00 dengan rincian sebagai berikut:

No	Investasi Permanen	Realisasi Penyertaan Modal 2025	31-Dec-25	31-Dec-24	TREND
		Rp	Rp	Rp	%
1	PT.Bumi Pandanaran Sejahtera	0,00	16.573.612.723,00	19.034.783.058,00	-12,93%
2	PD BPR Bank Pasar	0,00	26.489.970.778,00	25.140.845.087,00	5,37%
3	PDAM Kota Semarang	30.000.000.000,00	581.464.817.517,00	582.707.966.967,00	-0,21%
4	PT Taman Satwa Semarang	0,00	198.625.121.405,00	199.615.664.165,00	-0,50%
5	PD BPR/BKK Kota Semarang	0,00	20.749.428.525,00	19.288.492.792,00	7,57%
6	PT Bank Jateng	0,00	239.201.000.000,00	239.201.000.000,00	0,00%
7	PT PRPP	0,00	1.780.800.000,00	1.780.800.000,00	0,00%
	Jumlah	**30.000.000.000,00**	**1.084.884.750.948,00**	**1.086.769.552.069,00**	**-0,17%**

Berikut adalah tabel mengenai persentase kepemilikan yang kemudian menjadi dasar dalam tingkat pengendalian dan metode penilaian investasi:

No	Investasi	Metode Penilaian	Persentase Kepemilikan	Keterangan
1	PT. Bhumi Pandanaran Sejahtera	Ekuitas	99,54%	Audited
2	PD BPR Bank Pasar	Ekuitas	100,00%	Audited
3	PDAM Kota Semarang	Ekuitas	100,00%	Audited
4	PT Taman Satwa Semarang	Ekuitas	100,00%	Audited
5	PD BPR / BKK Kota Semarang	Ekuitas	47,83%	Audited
6	PT. Bank Jateng	Biaya (Cost)	4,97%	Audited
7	PT. PRPP	Biaya (Cost)	2,37%	Audited

a) PT Bhumi Pandanaran Sejahtera

Kepemilikan modal Pemerintah Kota Semarang pada PT Bhumi Pandanaran Sejahtera sebesar 99,54%, sehingga pencatatan penilaian investasinya menggunakan metode ekuitas. Nilai Investasi pada PT Bhumi Pandanaran Sejahtera disajikan sebesar Rp16.573.612.723,00, dengan rincian saldo Penyertaan Modal Pemerintah Daerah sebagai berikut:

No	PT Bhumi Pandanaran Sejahtera	31 Desember 2025	31 Desember 2024
		(Rp)	(Rp)
1	Saldo Awal	19.034.783.058,00	21.892.183.153,00
2	Mutasi Tahun Berjalan		
	- Penambahan Investasi	0,00	0,00
	- Laba (Rugi) Tahun Berjalan	(2.474.231.749,00)	(2.855.602.862,00)
	- Setoran Deviden		
	- Koreksi Penyesuaian Ekuitas Investasi	13.061.414,00	(1.797.233,00)
3	Saldo Akhir	16.573.612.723,00	19.034.783.058,00

Mutasi tahun berjalan berasal dari pengurangan rugi BUMD tahun berjalan sebesar Rp2.474.231.749,00 dan koreksi penyesuaian ekuitas investasi sebesar Rp13.061.414,00.

b) PD BPR Bank Pasar

Kepemilikan modal Pemerintah Kota Semarang pada PD BPR Bank Pasar sebesar 100%, sehingga pencatatan penilaian investasinya menggunakan metode ekuitas. Nilai Investasi pada PD BPR Bank Pasar disajikan sebesar Rp26.489.970.778,00, dengan rincian saldo Penyertaan Modal Pemerintah Daerah sebagai berikut:

No	PD BPR Bank Pasar	31 Desember 2025	31 Desember 2024
		Rp	Rp
1	Saldo Awal	25.140.845.087,00	25.777.195.976,00
2	Mutasi Tahun Berjalan		
	- Penambahan Investasi	0,00	1.381.035.639,00
	- Laba (Rugi) Tahun Berjalan	925.896.654,00	1.297.099.006,00
	- Setoran Deviden	(713.404.453,00)	(1.329.246.803,00)
	- Koreksi Penyesuaian Ekuitas Investasi	1.136.633.490,00	(1.985.238.731,00)
3	Saldo Akhir	26.489.970.778,00	25.140.845.087,00

Mutasi tahun berjalan berasal dari penambahan investasi sebesar Rp0,00 dan laba tahun berjalan sebesar Rp925.896.654,00. Terdapat pula pengurangan atas setoran dividen sebesar Rp713.404.453,00 serta koreksi penyesuaian ekuitas investasi sebesar Rp1.136.633.490,00.

c) PDAM Kota Semarang

Kepemilikan modal Pemerintah Kota Semarang pada PDAM Kota Semarang sebesar 100,00%, sehingga pencatatan penilaian investasinya menggunakan metode ekuitas. Nilai Investasi pada PDAM Kota Semarang disajikan sebesar Rp581.464.817.517,00, dengan rincian saldo Penyertaan Modal Pemerintah Daerah sebagai berikut:

No	PDAM Tirta Moedal	31 Desember 2025	31 Desember 2024
		Rp	Rp
1	Saldo Awal	582.707.966.967,00	529.122.228.075,00
2	Mutasi Tahun Berjalan		
	- Penambahan Investasi	30.000.000.000,00	37.322.000.000,00
	- Laba (Rugi) Tahun Berjalan	48.897.445.451,00	52.329.343.655,00
	- Setoran Deviden	(28.781.139.010,00)	(33.716.451.417,00)
	- Koreksi Penyesuaian Ekuitas Investasi	(51.359.455.891,00)	(2.349.153.346,00)
3	Saldo Akhir	581.464.817.517,00	582.707.966.967,00

Mutasi tahun berjalan berasal dari penambahan investasi sebesar Rp30.000.000.000,00 dan laba BUMD tahun berjalan sebesar Rp48.897.445.451,00. Terdapat pula pengurangan akibat setoran dividen sebesar Rp28.781.139.010,00 dan koreksi penyesuaian ekuitas investasi sebesar Rp51.359.455.891,00.

d) PT Taman Satwa Semarang

Kepemilikan modal Pemerintah Kota Semarang pada PT Taman Satwa Semarang sebesar 100%, sehingga pencatatan penilaian investasinya menggunakan metode ekuitas. Nilai Investasi pada PT Taman Satwa Semarang disajikan sebesar Rp198.625.121.405,00, dengan rincian saldo Penyertaan Modal Pemerintah Daerah sebagai berikut:

No	PT Taman Satwa Semarang	31 Desember 2025	31 Desember 2024
		Rp	Rp
1	Saldo Awal	199.615.664.165,00	201.721.164.463,00
2	Mutasi Tahun Berjalan		
	- Penambahan Investasi	0,00	0,00
	- Laba (Rugi) Tahun Berjalan	(990.542.760,00)	(2.105.500.298,00)
	- Setoran Deviden	0,00	0,00
	- Koreksi Penyesuaian Ekuitas Investasi	0,00	-
3	Saldo Akhir	198.625.121.405,00	199.615.664.165,00

Mutasi tahun berjalan berasal dari pengurangan akibat kerugian BUMD tahun berjalan sebesar Rp990.542.760,00.

e) PT BPR BKK Kota Semarang

Kepemilikan modal Pemerintah Kota Semarang pada PT BPR BKK Kota Semarang sebesar 47,83%, sehingga pencatatan penilaian investasinya menggunakan metode ekuitas. Nilai Investasi pada PT BPR BKK Kota Semarang yang disajikan sebesar Rp20.749.428.525,00, dengan rincian Penyertaan Modal Pemerintah Daerah sebagai berikut:

No	PT BPR/BKK Kota Semarang	31 Desember 2025	31 Desember 2024
		Rp	Rp
1	Saldo Awal	19.288.492.792,00	18.767.492.597,00
2	Mutasi Tahun Berjalan		
	- Penambahan Investasi	0,00	0,00
	- Laba (Rugi) Tahun Berjalan	2.892.494.636,00	1.789.448.629,00
	- Setoran Deviden	(984.137.533,00)	(872.005.833,00)
	- Koreksi Penyesuaian Ekuitas Investasi	(447.421.370,00)	(396.442.601,00)
3	Saldo Akhir	20.749.428.525,00	19.288.492.792,00

Mutasi tahun berjalan berasal dari penambahan laba BUMD tahun berjalan sebesar Rp2.892.494.636,00. Terdapat pengurangan akibat setoran dividen sebesar Rp984.137.533,00 dan koreksi penyesuaian ekuitas investasi sebesar Rp447.421.370,00.

f) PT BPD Jawa Tengah

Berdasarkan Laporan Keuangan PT BPD Jawa Tengah Tahun 2025, kepemilikan modal Pemerintah Kota Semarang pada PT BPD Jawa Tengah sebesar 4,97%, sehingga pencatatan penilaian investasinya menggunakan metode biaya. Nilai Investasi Pemerintah Kota Semarang yang dicatat pada Laporan Keuangan PT BPD Jawa Tengah per 31 Desember 2025 adalah sebesar Rp239.201.000.000,00.

Berdasarkan Salinan Akta Nomor 4 tanggal 17 April 2025 tentang Berita Acara Rapat Umum Pemegang Saham Luar Biasa (RUPS LB) Perseroan Terbatas "PT Bank Pembangunan Daerah Jawa Tengah" dengan sebutan "Bank Jateng" dengan Notaris Novita Alviani, S.H, M.Kn. diantaranya menyatakan bahwa persetujuan pengakuan dana setoran modal dari kabupaten dan kota sebagai modal disetor sebesar Rp155.739.000.000,00 pada 20 (dua puluh) kabupaten/kota. Di dalamnya terdapat setoran milik Pemerintah Kota Semarang selama tahun 2024 sebesar Rp24.000.000.000,00 dan selama tahun 2025 sebesar Rp24.000.000.000,00 sehingga persentase kepemilikan Pemerintah Kota Semarang adalah sebesar 4,97%.

g) PT PRPP Jawa Tengah

Kepemilikan modal Pemerintah Kota Semarang pada PT PRPP Jawa Tengah sebesar 2,37%, sehingga pencatatan penilaian investasinya menggunakan metode biaya. Nilai Investasi pada PT PRPP Jawa Tengah untuk tahun 2025 sebesar Rp1.780.800.000,00.

Rincian terkait Ikhtisar Laporan Keuangan BUMD TA 2025 terdapat pada *Lampiran II.4* dan *Lampiran II.5*

c. ASET TETAP

Aset Tetap adalah aset berwujud yang mempunyai masa manfaat lebih dari dua belas bulan untuk digunakan dalam kegiatan pemerintah atau dimanfaatkan oleh masyarakat umum. Aset menunjukan jumlah dan nilai perolehan aset tetap yang dimiliki/dikuasai oleh Pemerintah per 31 Desember 2025 dan 2024. Perolehan aset tetap yang berasal dari kapitalisasi Belanja Modal atau belanja lainnya yang diatribusikan dalam nilai aset tetap tahun anggaran berkenaan. Dalam rangka penatausahaan barang milik daerah tahun 2025, Pemerintah Kota Semarang menggunakan kode rekening yang berpedoman pada Peraturan Menteri Dalam Negeri Nomor 108 Tahun 2016 tentang Kodefikasi Barang. Saldo Aset Tetap Pemerintah Kota Semarang per 31 Desember 2025 adalah sebesar Rp26.429.953.268.453,86 mengalami kenaikan sebesar Rp1.711.627.109.502,86 atau 6,92% dari tahun 2024 sebesar Rp24.718.326.158.951,00 dengan komposisi dapat disajikan sebagai berikut:

No	Aset Tetap	31-Des-25	31-Des-24	Kenaikan/penurunan	TREND
		Rp	Rp	Rp	%
1	Tanah	16.745.123.792.269,00	16.207.327.390.536,00	537.796.401.733,00	3,32%
2	Peralatan dan Mesin	3.203.923.768.575,86	3.039.744.684.223,00	164.179.084.352,86	5,40%
3	Gedung dan Bangunan	5.543.637.844.766,00	4.936.168.140.226,00	607.469.704.540,00	12,31%
4	Jalan, Irigasi dan Jaringan	8.935.004.745.940,00	8.075.746.605.610,00	859.258.140.330,00	10,64%
5	Aset Tetap Lainnya	201.331.608.358,00	186.925.183.540,00	14.406.424.818,00	7,71%
6	Konstruksi dalam Pengerjaan	44.609.578.110,00	60.338.464.928,00	(15.728.886.818,00)	-26,07%
7	Akumulasi Penyusutan	(8.243.678.069.565,00)	(7.787.924.310.112,00)	(455.753.759.453,00)	5,85%
	Jumlah	**26.429.953.268.453,86**	**24.718.326.158.951,00**	**1.711.627.109.502,86**	**6,92%**

Ringkasan mutasi Aset tetap tahun 2025 sebagai berikut:

Uraian	Tanah	Peralatan dan Mesin	Gedung dan Bangunan	Jalan, Irigasi dan Jaringan	Aset Tetap Lainnya	Konstruksi dalam Pengerjaan	Jumlah
Saldo Awal	**16.207.327.390.536,00**	**3.039.744.684.223,00**	**4.936.168.140.226,00**	**8.075.746.605.610,00**	**186.925.183.540,00**	**60.338.464.928,00**	**32.506.250.469.063,00**
Penambahan							
LRA Belanja Modal 2025	4.143.044.180,00	195.894.230.417,86	295.103.817.931,00	481.732.680.309,00	13.669.983.994,00	-	990.543.756.831,86
Reklas Menjadi Aset Tetap	-	1.555.642.808,00	14.817.225.100,00	28.957.710.712,00	-	175.892.686,00	45.506.471.306,00
Hibah Masuk	828.036.322.477,00	13.300.745.728,00	342.261.743.621,00	326.906.158.849,00	4.215.600,00	-	1.510.509.186.275,00
Koreksi Kurang Catat	42.498.911.000,00	5.312.280.528,00	72.376.646.715,00	42.688.414.102,00	-	-	162.876.252.345,00
Reklas antar KIB	-	25.168.087.589,00	-	29.279.497.486,00	6.978.268.466,00	-	61.425.853.541,00
Reklas dari Properti Investasi	-	-	-	-	-	-	-
Reklas dari Aset Tak Berwujud	-	1.120.000.000,00	-	-	-	-	1.120.000.000,00
Reklas dari Aset Lain-Lain	-	-	-	-	-	-	-
Ekstrakomtable	-	-	-	44.099.000,00	-	-	44.099.000,00
Utang Belanja 2025	-	-	162.398.907,00	-	-	-	162.398.907,00
Jumlah Penambahan	**874.678.277.657,00**	**242.350.987.070,86**	**724.721.832.274,00**	**909.608.560.458,00**	**20.652.468.060,00**	**175.892.686,00**	**2.772.188.018.205,86**
Pengurangan							
Usulan Penghapusan	-	(70.437.404.330,00)	(793.158.233,00)	-	(6.244.139.242,00)	-	(77.474.701.805,00)
Reklas Menjadi Barang/Jasa	(135.111.100,00)	(3.322.942.606,00)	(6.918.379.838,00)	(4.391.570.631,00)	(1.904.000,00)	-	(14.769.908.175,00)
Hibah Keluar	-	-	(4.293.638.366,00)	-	-	-	(4.293.638.366,00)
Ekstrakomtable	-	(247.952.331,00)	(3.209.161.252,00)	(55.271.000,00)	-	-	(3.512.384.583,00)
Koreksi Lebih Catat	(669.254.898,00)	(54.531.456,00)	(47.090.831.279,00)	(12.893.665.689,00)	-	-	(60.708.283.322,00)
Koreksi Double Catat	-	(3.900.707.709,00)	-	-	-	-	(3.900.707.709,00)
Reklas antar KIB	(16.139.387.844,00)	-	(32.264.602.913,00)	-	-	(13.021.862.784,00)	(61.425.853.541,00)
Reklas ke Properti Investasi	(319.938.122.082,00)	-	(20.734.450.217,00)	-	-		(340.672.572.299,00)
Reklas ke Aset Tak Berwujud		-	(172.879.220,00)	(577.278.144,00)	-	(94.558.000,00)	(844.715.364,00)
Reklas ke Aset Lain-Lain		(208.364.286,00)	(1.350.049.439,00)	(32.432.634.664,00)	-	(2.788.358.720,00)	(36.779.407.109,00)
Utang Belanja 2024	-	-	(424.976.977,00)	-	-	-	(424.976.977,00)
Jumlah Pengurangan	**(336.881.875.924,00)**	**(78.171.902.718,00)**	**(117.252.127.734,00)**	**(50.350.420.128,00)**	**(6.246.043.242,00)**	**(15.904.779.504,00)**	**(604.807.149.250,00)**
Saldo Akhir	**16.745.123.792.269,00**	**3.203.923.768.575,86**	**5.543.637.844.766,00**	**8.935.004.745.940,00**	**201.331.608.358,00**	**44.609.578.110,00**	**34.673.631.338.018,90**

Mutasi bertambah sebesar Rp2.772.188.018.205,86 adalah sebagai berikut:

1) Belanja Modal sebesar 990.543.756.831,86 adalah realisasi hasil pengadaan melalui belanja modal selama Tahun 2025.
2) Reklasifikasi menjadi aset tetap sebesar Rp45.506.471.306,00 merupakan barang yang penganggarannya berada pada rekening belanja barang/jasa akan tetapi karateristik barang tersebut memenuhi klasifikasi sebagai aset tetap sehingga dilakukan reklasifikasi menambah aset tetap.
3) Hibah masuk sebesar Rp1.510.509.186.275,00 adalah aset tetap yang diterima dari Instansi di luar Pemerintah Kota Semarang.
4) Koreksi kurang catat sebesar Rp162.876.252.345,00 adalah koreksi yang dilakukan karena terdapat aset tetap yang belum atau kurang dicatat pada pelaporan keuangan periode sebelumnya sehingga dilakukan pencatatan aset dan menambah mutasi masuk aset tetap tahun 2025.
5) Reklas antar KIB sebesar Rp61.425.853.541,00 adalah perpindahan sesama akun aset tetap karena penyesuaian jenis rekening aset tetap yang seharusnya.
6) Reklas dari ATB sebesar Rp1.120.000.000,00 adalah aset yang sebelumnya dicatat sebagai Aset Tak Berwujud namun secara klasifikasi seharusnya masuk ke aset tetap.
7) Ekstrakomtabel sebesar Rp44.099.000,00 adalah aset tetap yang dikeluarkan dari Kartu Inventaris Barang atau kategori aset tetap

dikarenakan nilai satuan aset tersebut dibawah nilai kapitalisasi aset tetap sesuai Peraturan Walikota Semarang Nomor 42 tahun 2025 tentang Perubahan Ketiga Atas Peraturan Wali Kota Nomor 20 Tahun 2023 tentang Kebijakan Akuntansi Pemerintah Daerah.

8) Utang belanja tahun 2025 sebesar Rp162.398.907,00 adalah pembelian aset tetap yang terjadi pada tahun 2025 akan tetapi atas pembayaran aset tetap tersebut belum dilakukan pembayaran.

Mutasi berkurang sebesar Rp604.807.149.250,00 adalah sebagai berikut:

1) Usulan Penghapusan sebesar Rp77.474.701.805,00 adalah aset tetap yang di reklasifikasi menjadi aset lainnya karena kondisi aset tersebut sudah rusak berat dan masih dalam proses penghapusan.
2) Reklasifikasi menjadi barang/jasa sebesar Rp14.769.908.175,00 merupakan barang yang penganggarannya berada pada rekening belanja modal akan tetapi karateristik barang tersebut tidak memenuhi klasifikasi sebagai aset tetap sehingga dilakukan reklasifikasi menjadi barang persediaan atau jasa.
3) Hibah keluar sebesar Rp4.293.638.366,00 adalah aset tetap yang diberikan kepada Instansi di luar Pemerintah Kota Semarang.
4) Ekstrakomtabel sebesar Rp3.512.384.582,00 adalah aset tetap yang dikeluarkan dari Kartu Inventaris Barang atau kategori aset tetap dikarenakan nilai satuan aset tersebut dibawah nilai kapitalisasi aset tetap sesuai Peraturan Walikota Semarang Nomor 42 tahun 2025 tentang Perubahan Ketiga Atas Peraturan Wali Kota Nomor 20 Tahun 2023 tentang Kebijakan Akuntansi Pemerintah Daerah.
5) Koreksi lebih catat sebesar Rp60.708.283.322 adalah koreksi yang dilakukan karena salah catat nilai sebelumnya yang dicatat lebih besar dari yang seharusnya.
6) Koreksi double catat sebesar Rp3.900.707.709,00 adalah koreksi yang dilakukan karena nilai aset tetap dicatat lebih dari satu kali untuk aset yang sama.
7) Reklas antar KIB sebesar Rp61.425.853.541,00 adalah perpindahan sesama akun aset tetap karena penyesuaian jenis rekening aset tetap yang seharusnya.
8) Reklas ke Properti Investasi sebesar Rp340.672.572.299,00 adalah aset yang sebelumnya dicatat sebagai Aset Tetap namun secara klasifikasi seharusnya masuk ke Properti Investasi.
9) Reklas dari ATB sebesar Rp844.715.364,00 adalah aset yang sebelumnya dicatat sebagai Aset Tetap namun secara klasifikasi seharusnya masuk ke Aset Tak Berwujud.
10) Reklas dari Aset Lain-Lain sebesar Rp36.779.407.109,00 adalah aset yang sebelumnya dicatat sebagai Aset Tetap namun secara klasifikasi seharusnya masuk ke Aset Lain-Lain.
11) Penyesuaian aset tetap yang sudah tercatat pada tahun 2024 sebesar Rp424.976.977,00 yang merupakan utang belanja modal yang sudah

tercatat asetnya pada tahun 2024 tetapi baru dilakukan realisasi pembayarannya pada tahun 2025.

1) Tanah

Saldo Aset Tetap berupa Tanah per 31 Desember 2025 adalah sebesar Rp16.745.123.792.269,00 mengalami kenaikan sebesar Rp537.796.401.733,00 atau 3,32% dari nilai tanah per 31 Desember 2024 sebesar Rp16.207.327.390.536,00.

No	Aset Tetap	31-Dec-25	31-Dec-24	Kenaikan/penurunan	TREND
		Rp	Rp	Rp	%
1	Tanah	16.745.123.792.269,00	16.207.327.390.536,00	537.796.401.733,00	3,32%
	Jumlah	**16.745.123.792.269,00**	**16.207.327.390.536,00**	**537.796.401.733,00**	**3,32%**

Mutasi bertambah sebesar Rp874.678.277.657,00 atas aset tetap tanah adalah sebagai berikut:

1) Belanja Modal sebesar Rp4.143.044.180,00 adalah realisasi hasil pengadaan melalui belanja modal selama Tahun 2025.
2) Hibah masuk sebesar Rp828.036.322.477,00 adalah aset tetap yang diterima dari Instansi di luar Pemerintah Kota Semarang.
3) Koreksi kurang catat sebesar Rp42.498.911.000,00 merupakan koreksi karena salah pembukuan nilai peridoe sebelumnya yang dicatat kurang dari nilai aset yang seharusnya.

Mutasi berkurang sebesar Rp336.881.875.924,00 atas aset tetap tanah adalah sebagai berikut:

1) Reklasifikasi menjadi barang/jasa sebesar Rp135.111.100,00 merupakan barang yang penganggarannya berada pada rekening belanja modal akan tetapi karateristik barang tersebut tidak memenuhi klasifikasi sebagai aset tetap sehingga dilakukan reklasifikasi menjadi beban barang dan jasa.
2) Koreksi lebih catat sebesar Rp669.254.898,00 adalah koreksi yang dilakukan karena salah pembukuan nilai periode sebelumnya yang dicatat lebih besar dari yang seharusnya.
3) Reklasifikasi antar KIB sebesar Rp16.139.387.844,00 adalah perpindahan sesama akun aset tetap dan aset lainnya karena penyesuaian jenis rekening aset yang seharusnya.
4) Reklas ke Properti Investasi sebesar Rp319.938.122.082,00 adalah aset yang sebelumnya dicatat sebagai Aset Tetap namun secara klasifikasi seharusnya masuk ke Properti Investasi.

Adapun rincian Aset Tetap Tanah pada SKPD dapat dilihat dalam *Lampiran II.6*

Terdapat Tanah Jalan yang dikerjasamakan dengan Kerjasama Operasi PT Bhumi Pandanaran Sejahtera (Perseroda) dengan PT Mora Telematika Indonesia (“KSO BPS – MORATELINDO”) terkait Penyediaan Pelayanan Publik Prasarana Pasif Telekomunikasi Kota Semarang terhadap 362 ruas Tanah Jalan yang terdapat di Kota

Semarang. Panjang ruas jalan 360.943,27 meter dikerjasamakan untuk pembangunan *u-ditch/makroduct* dengan panjang 506.064,13 meter. Dalam perjanjian tersebut menyatakan bahwa aset akan diserahkan ke Pemerintah Kota Semarang setelah hari terakhir di tahun ke-20 periode kerjasama dimulai dari tanggal operasi komersial.

Dalam rangka pembangunan jalan Tol Semarang-Demak terdapat tanah milik Pemerintah Kota Semarang yang terkena dampak (pembebasan lahan). Atas pembebasan lahan tersebut, Pemerintah Kota Semarang mendapatkan lahan pengganti dengan nilai Rp90.374.350.300,00 dari Kementerian Pekerjaan Umum. Dalam rangka penyediaan tanah pengganti aset Pemerintah Kota Semarang telah mengusulkan 16 (enam belas) bidang tanah pengganti dengan total nilai Rp61.525.590.600,00 yang terdiri dari nilai tanah pengganti sebesar Rp55.428.460.000,00 dan biaya PPN atas transaksi jual beli sebesar Rp6.097.130.600,00. Saat ini, atas penyediaan tanah pengganti sedang dalam proses penerbitan sertifikat hak pakai atas nama Pemerintah Kota Semarang. Dengan demikian, masih terdapat sisa ganti kerugian sebesar Rp28.848.759.700,00 yang oleh Pemerintah Kota Semarang belum diusulkan tanah penggantinya kepada Kementerian Pekerjaan Umum. Atas tanah yang terkena dampak pembebasan lahan tersebut masih tercatat dalam daftar tanah milik Pemerintah Kota Semarang.

Pada saldo akhir Tanah per 31 Desember 2025 belum termasuk didalamnya tanah seluas 5 hektar yang merupakan bagian bagi Pemerintah Kota Semarang atas reklamasi pantai marina dari PT. IPU berdasarkan MoU Nomor 415.4/50 tahun 2004 tentang Pelaksanaan Kegiatan Reklamasi Di Kawasan Pantai Marina Kota Semarang. Hal ini dikarenakan belum ada dokumen penyerahan berupa Berita Acara Serah Terima kepada Pemerintah Kota Semarang

Selain itu, dari daftar tanah yang dimiliki oleh Pemerintah Kota Semarang terdapat di dalamnya tanah yang disewakan kepada pihak ketiga yang seharusnya dikategorikan aset lainnya. Namun mengingat aset yang disewakan menempati sebagian dari aset yang masih digunakan oleh entitas Pemerintah Kota Semarang dan dokumen kepemilikan masih menyatu dengan dokumen induk maka tetap dicatat sebagai Aset Tetap. Pelaksanaan sewa tersebut meliputi perpanjangan maupun sewa baru serta terdapat juga yang telah berakhir di tahun 2025. Rincian atas aset-aset tanah Pemerintah Kota Semarang yang disewakan/dikerjasamakan terdapat pada *Lampiran II.7.*

Selain pemanfaatan aset tetap dalam bentuk sewa menyewa dan kerjasama pemanfaatan terdapat aset tetap yang dimanfaatkan pihak lain dalam bentuk pinjam pakai terdapat pada *Lampiran II.8*

2) Peralatan dan Mesin

Saldo Aset Tetap berupa Peralatan dan Mesin per 31 Desember 2025 adalah sebesar Rp3.203.923.768.575,86 dan mengalami kenaikan sebesar Rp164.179.084.352,86 atau 5,40% dari 31 Desember 2024 sebesar Rp3.039.744.684.223,00 dengan rincian sebagai berikut:

No	Peralatan dan Mesin	31-Dec-25	31-Dec-24	Kenaikan/penurunan	TREND
		Rp	Rp	Rp	%
1	Alat Besar	405.571.530.803,00	372.370.135.122,00	33.201.395.681,00	8,92%
2	Alat Angkutan	542.709.691.500,00	525.696.190.051,00	17.013.501.449,00	3,24%
3	Alat Bengkel dan Alat Ukur	53.388.546.970,00	52.672.946.712,00	715.600.258,00	1,36%
4	Alat Pertanian	39.428.070.621,00	39.233.996.651,00	194.073.970,00	0,49%
5	Alat Kantor dan Rumah Tangga	733.263.799.623,00	693.222.986.966,00	40.040.812.657,00	5,78%
6	Alat Studio, Komunikasi, dan Pemancar	117.820.551.919,00	114.641.157.919,00	3.179.394.000,00	2,77%
7	Alat Kedokteran dan Kesehatan	680.936.951.988,00	652.867.484.997,00	28.069.466.991,00	4,30%
8	Alat Laboratorium	174.267.845.805,00	167.370.606.112,00	6.897.239.693,00	4,12%
10	Komputer	405.978.652.008,00	378.166.015.125,00	27.812.636.883,00	7,35%
11	Alat Eksplorasi	11.343.592.607,00	11.133.564.682,00	210.027.925,00	1,89%
12	Alat Produksi, Pengolahan, dan Pemurnian	1.647.940.376,00	1.249.625.795,00	398.314.581,00	31,87%
13	Alat Bantu Eksplorasi	84.818.500,00	84.818.500,00	0,00	0,00%
14	Alat Keselamatan Kerja	5.713.316.116,00	5.713.316.116,00	0,00	0,00%
15	Alat Peraga	678.112.490,00	667.240.167,00	10.872.323,00	1,63%
16	Peralatan Proses/Produksi	2.753.525.168,00	2.753.525.168,00	0,00	0,00%
17	Rambu-rambu	21.892.367.033,86	16.062.163.345,00	5.830.203.688,86	36,30%
18	Peralatan Olahraga	6.444.455.048,00	5.838.910.795,00	605.544.253,00	10,37%
	Jumlah	**3.203.923.768.575,86**	**3.039.744.684.223,00**	**164.179.084.352,86**	**5,40%**

Mutasi bertambah sebesar Rp242.350.987.070,86 atas aset tetap peralatan dan mesin adalah sebagai berikut:

1) Belanja Modal sebesar Rp195.894.230.417,86 adalah realisasi hasil pengadaan melalui belanja modal selama Tahun 2025.
2) Reklasifikasi menjadi aset tetap sebesar Rp1.555.642.808,00 merupakan barang yang penganggarannya berada pada rekening belanja barang/jasa akan tetapi karateristik barang tersebut memenuhi klasifikasi sebagai aset tetap sehingga dilakukan reklasifikasi menambah aset tetap.
3) Hibah masuk sebesar Rp13.300.745.728,00 adalah aset tetap yang diterima dari instansi dan pihak ketiga di luar Pemerintah Kota Semarang.
4) Koreksi kurang catat sebesar Rp5.312.280.528,00 adalah koreksi yang dilakukan karena terdapat aset tetap yang kurang dicatat pada pelaporan keuangan periode sebelumnya.
5) Reklasifikasi antar KIB sebesar Rp25.168.087.589,00 adalah perpindahan sesama akun aset tetap karena penyesuaian jenis rekening aset tetap yang seharusnya.
6) Reklas dari ATB sebesar Rp1.120.000.000,00 adalah aset yang sebelumnya dicatat sebagai Aset Tak Berwujud namun secara klasifikasi seharusnya masuk ke aset tetap.

Mutasi berkurang sebesar Rp78.171.902.718,00 atas aset tetap peralatan dan mesin adalah sebagai berikut:

1) Usulan Penghapusan sebesar Rp70.437.404.330,00 adalah aset tetap yang di reklasifikasi menjadi aset lainnya karena kondisi aset tersebut sudah rusak berat dan masih dalam proses penghapusan.
2) Reklasifikasi menjadi barang/jasa sebesar Rp3.322.942.606,00 merupakan barang yang penganggarannya berada pada rekening belanja modal akan tetapi karateristik barang tersebut tidak memenuhi klasifikasi sebagai aset tetap sehingga dilakukan reklasifikasi menjadi barang persediaan atau jasa.
3) Ekstrakomtabel sebesar Rp247.952.331,00 adalah aset tetap yang dikeluarkan dari Kartu Inventaris Barang atau kategori aset tetap dikarenakan nilai satuan aset tersebut dibawah nilai kapitalisasi aset tetap sesuai Peraturan Walikota Semarang Nomor 42 tahun 2025 tentang Perubahan Ketiga Atas Peraturan Wali Kota Nomor 20 Tahun 2023 tentang Kebijakan Akuntansi Pemerintah Daerah.
4) Koreksi lebih catat sebesar Rp54.531.456,00 adalah koreksi yang dilakukan karena salah pembukuan nilai periode sebelumnya yang dicatat lebih besar dari yang seharusnya.
5) Koreksi double catat sebesar Rp3.900.707.709,00 adalah koreksi yang dilakukan karena nilai aset tetap dicatat lebih dari satu kali untuk aset yang sama.
6) Reklas ke Aset Lain-Lain sebesar Rp208.364.286,00 adalah aset yang sebelumnya dicatat sebagai Aset Tetap namun secara klasifikasi seharusnya masuk ke Aset Lain-Lain karena dalam kondisi rusak berat.

Terdapat Peralatan dan Mesin yang secara fisik sudah dikuasai oleh Pemerintah Kota Semarang akan tetapi belum dicatat dalam daftar barang milik Pemerintah Kota Semarang (KIB B) dikarenakan sampai dengan 31 Desember 2025 belum ada Berita Acara Serah Terima (BAST). Peralatan dan Mesin tersebut antara lain:

1) 2 (dua) unit traktor roda dua senilai Rp60.154.000,00 dari Kementerian Pertanian yang diserahkan kepada Dinas Pertanian Kota Semarang.
2) Smartboard Interactive Flat Panel (IFP), Laptop, dan Media Penyimpanan Eksternal yang merupakan bantuan Digitalisasi Pembelajaran tersebut masuk dalam Tipe 1 yang diterima oleh 13 TK Negeri, 325 Sekolah Dasar, dan 46 SMP di lingkungan Dinas Pendidikan Kota Semarang berdasarkan Peraturan Direktur Jenderal Pendidikan Anak Usia Dini, Pendidikan Dasar, Dan Pendidikan Menengah Nomor: 8622/C/Dm.00.03/2025 Perubahan Kedua Atas Peraturan Direktur Jenderal

Rincian saldo Peralatan dan Mesin per 31 Desember 2025 pada SKPD terdapat pada *Lampiran II.9*

3) Gedung dan Bangunan

Saldo aset tetap berupa Gedung dan Bangunan per 31 Desember 2025 sebesar Rp5.543.637.844.766,00 mengalami kenaikan sebesar Rp607.469.704.540,00 atau 12,31% dari saldo per 31 Desember 2024 sebesar Rp4.936.168.140.226,00 rincian sebagai berikut:

No	Gedung dan Bangunan	31-Dec-25	31-Dec-24	TREND
		Rp	Rp	%
1	Bangunan Gedung	5.417.411.591.221,00	4.812.447.573.961,00	12,57%
2	Monumen	39.878.727.790,00	39.878.727.790,00	0,00%
3	Bangunan Menara	14.808.138.890,00	14.808.138.890,00	0,00%
4	Tugu Titik Kontrol/Pasti	71.539.386.865,00	69.033.699.585,00	3,63%
	Jumlah	**5.543.637.844.766,00**	**4.936.168.140.226,00**	**12,31%**

Mutasi bertambah sebesar Rp742.721.832.274,00 atas aset tetap gedung dan bangunan adalah sebagai berikut:

1) Belanja Modal sebesar Rp295.103.817.931,00 adalah realisasi hasil pengadaan melalui belanja modal selama Tahun 2025.
2) Reklasifikasi menjadi aset tetap sebesar Rp14.817.225.100,00 merupakan barang yang penganggarannya berada pada rekening belanja barang dan jasa akan tetapi karateristik barang tersebut memenuhi klasifikasi sebagai aset tetap sehingga dilakukan reklasifikasi menambah aset tetap.
3) Hibah masuk sebesar Rp342.261.743.621,00 adalah aset tetap yang diterima dari Instansi di luar Pemerintah Kota Semarang
4) Koreksi kurang catat sebesar Rp72.376.646.715,00 adalah koreksi yang dilakukan karena terdapat aset tetap yang belum atau kurang dicatat pada pelaporan keuangan periode sebelumnya.
5) Utang belanja tahun 2025 sebesar Rp162.398.907,00 adalah pembelian aset tetap yang terjadi pada tahun 2025 akan tetapi atas pembayaran aset tetap tersebut belum dilakukan pembayaran.

Mutasi berkurang sebesar Rp117.252.127.734,00 atas aset tetap gedung dan bangunan adalah sebagai berikut:

1) Usulan Penghapusan sebesar Rp793.158.233,00 adalah aset tetap yang di reklasifikasi menjadi aset lainnya karena kondisi aset tersebut sudah rusak berat dan masih dalam proses penghapusan.
2) Reklasifikasi menjadi barang/jasa sebesar Rp6.918.379.838,00 merupakan barang yang penganggarannya berada pada rekening belanja modal akan tetapi karateristik barang tersebut tidak memenuhi klasifikasi sebagai aset tetap sehingga dilakukan reklasifikasi menjadi barang persediaan atau jasa.
3) Hibah keluar sebesar Rp4.293.638.366,00 adalah aset tetap yang diberikan kepada Instansi di luar Pemerintah Kota Semarang.
4) Ekstrakomtabel sebesar Rp3.209.161.251,00 adalah aset tetap yang dikeluarkan dari Kartu Inventaris Barang atau kategori aset tetap

dikarenakan nilai satuan aset tersebut dibawah nilai kapitalisasi aset tetap sesuai Peraturan Walikota Semarang Nomor 42 tahun 2025 tentang Perubahan Ketiga Atas Peraturan Wali Kota Nomor 20 Tahun 2023 tentang Kebijakan Akuntansi Pemerintah Daerah.

5) Koreksi lebih catat sebesar Rp47.090.831.279,00 adalah koreksi yang dilakukan karena salah pembukuan nilai periode sebelumnya yang dicatat lebih besar dari yang seharusnya.
6) Reklasifikasi antar KIB sebesar Rp32.264.602.913,00 adalah perpindahan sesama akun aset tetap karena penyesuaian jenis rekening aset tetap yang seharusnya.
7) Reklas ke Properti Investasi sebesar Rp20.734.450.217,00 adalah aset yang sebelumnya dicatat sebagai Aset Tetap namun secara klasifikasi seharusnya masuk ke Properti Investasi.
8) Reklas ke ATB sebesar Rp172.879.220,00 adalah aset yang sebelumnya dicatat sebagai Aset Tetap namun secara klasifikasi seharusnya masuk ke Aset Tak Berwujud.
9) Reklas ke Aset Lain-Lain sebesar Rp1.350.049.439,00 adalah aset yang sebelumnya dicatat sebagai Aset Tetap namun secara klasifikasi seharusnya masuk ke Aset Lain-Lain karena ada kelebihan pembayaran belanja modal, aset dalam kondisi rusak berat, penambahan aset dalam penelusuran dan Konstruksi Dalam Pengerjaan yang kadaluarsa.
10) Penyesuaian aset tetap yang sudah tercatat pada tahun 2024 sebesar Rp424.976.977,00 yang merupakan utang belanja modal yang sudah tercatat asetnya pada tahun 2024 tetapi baru dilakukan realisasi pembayarannya pada tahun 2025. Utang belanja tahun 2024 tersebut digunakan untuk membangun gedung kecamatan semarang selatan.

Rincian saldo gedung dan bangunan pada SKPD dapat dilihat pada *Lampiran II.10*

4) Jalan, Irigasi dan Jaringan

Aset tetap berupa Jalan, Irigasi dan Jaringan saldo per 31 Desember 2025 sebesar Rp8.935.004.745.940,00 mengalami kenaikan sebesar Rp859.258.140.330,00 atau 10,64% dibanding dari saldo per 31 Desember 2024 sebesar Rp8.075.746.605.610,00. Rincian Aset tetap berupa Jalan, Irigasi dan Jaringan Tahun 2025 sebagai berikut:

No	Jalan, Irigasi, dan Jaringan	31-Dec-25	31-Dec-24	TREND
		Rp	Rp	%
1	Jalan dan Jembatan	8.240.447.710.534,00	7.454.454.013.050,00	10,54%
2	Bangunan Air	359.846.083.314,00	298.174.700.861,00	20,68%
3	Instalasi	122.944.024.854,00	115.765.483.411,00	6,20%
4	Jaringan	211.766.927.238,00	207.352.408.288,00	2,13%
	Jumlah	**8.935.004.745.940,00**	**8.075.746.605.610,00**	**10,64%**

Mutasi bertambah sebesar Rp909.608.560.458,00 atas aset tetap jalan, irigasi dan jaringan adalah sebagai berikut:

1) Belanja Modal sebesar Rp481.732.680.309,00 adalah realisasi hasil pengadaan melalui belanja modal selama Tahun 2024.
2) Reklasifikasi menjadi aset tetap sebesar Rp28.957.710.712,00 merupakan barang yang penganggarannya berada pada rekening belanja barang/jasa akan tetapi karateristik barang tersebut memenuhi klasifikasi sebagai aset tetap sehingga dilakukan reklasifikasi menambah aset tetap.
3) Hibah masuk sebesar Rp326.906.158.849,00 adalah aset tetap yang diterima dari Instansi di luar Pemerintah Kota Semarang. Hibah aset tetap jalan, irigasi, dan jaringan terdapat pada BPKAD yang berupa perkerasan paving dari perumahan-perumahan, jaringan distribusi, jaringan pipa, peningkatan jalan dan saluran, serta jembatan penyeberangan orang.
4) Koreksi kurang catat sebesar Rp42.688.414.102,00 adalah koreksi yang dilakukan karena terdapat aset tetap yang belum atau kurang dicatat pada pelaporan keuangan periode sebelumnya sehingga dilakukan pencatatan aset dan menambah mutasi masuk aset tetap tahun 2025.
5) Reklas dari KIB sebesar Rp29.279.497.486,00 adalah aset yang sebelumnya dicatat sebagai Aset Tak Berwujud namun secara klasifikasi seharusnya masuk ke aset tetap.
6) Ekstrakomtabel sebesar Rp44.099.000,00 adalah aset tetap yang dikeluarkan dari Kartu Inventaris Barang atau kategori aset tetap dikarenakan nilai satuan aset tersebut dibawah nilai kapitalisasi aset tetap sesuai Peraturan Walikota Semarang Nomor 42 Tahun 2025 tentang Perubahan Ketiga Atas Peraturan Wali Kota Nomor 20 Tahun 2023 tentang Kebijakan Akuntansi Pemerintah Daerah.

Mutasi berkurang sebesar Rp50.350.420.128,00 atas aset tetap jalan, irigasi dan jaringan adalah sebagai berikut:

1) Reklasifikasi menjadi barang/jasa sebesar Rp4.391.570.631,00 merupakan barang yang penganggarannya berada pada rekening belanja modal akan tetapi karateristik barang tersebut tidak memenuhi klasifikasi sebagai aset tetap sehingga dilakukan reklasifikasi menjadi barang persediaan atau jasa.
2) Ekstrakomtabel sebesar Rp55.271.000,00 adalah aset tetap yang dikeluarkan dari Kartu Inventaris Barang atau kategori aset tetap dikarenakan nilai satuan aset tersebut dibawah nilai kapitalisasi aset tetap sesuai Peraturan Walikota Semarang Nomor 42 tahun 2025 tentang Perubahan Ketiga Atas Peraturan Wali Kota Nomor 20 Tahun 2023 tentang Kebijakan Akuntansi Pemerintah Daerah.
3) Koreksi Lebih Catat sebesar Rp12.893.665.689,00 merupakan koreksi yang dilakukan karena salah pembukuan nilai periode sebelumnya yang dicatat lebih besar dari yang seharusnya.

4) Reklas ke ATB sebesar Rp577.278.144,00 adalah aset yang sebelumnya dicatat sebagai Aset Tetap namun secara klasifikasi seharusnya masuk ke Aset Tak Berwujud
5) Reklas ke Aset Lain-Lain sebesar Rp32.432.634.664,00 adalah aset yang sebelumnya dicatat sebagai Aset Tetap namun secara klasifikasi seharusnya masuk ke Aset Lain-Lain karena ada kelebihan pembayaran belanja modal, aset dalam kondisi rusak berat, penambahan aset dalam penelusuran dan Konstruksi Dalam Pengerjaan yang kadaluarsa.

Rincian saldo Jalan, Irigasi, dan Jaringan pada SKPD dapat dilihat pada *Lampiran II.11*

5) Aset Tetap Lainnya

Saldo Aset Tetap Lainnya per 31 Desember 2025 sebesar Rp201.331.608.358,00 mengalami kenaikan sebesar Rp14.406.424.818,00 atau 7,71% dari 31 Desember 2024 sebesar Rp186.925.183.540,00. Rincian Aset Tetap Lainnya sebagai berikut:

No	Aset Tetap Lainnya	31-Dec-25	31-Dec-24	TREND
		Rp	Rp	%
1	Bahan Perpustakaan	152.334.136.397,00	144.927.520.045,00	5,11%
2	Barang Bercorak Kesenian/Kebud	7.098.837.514,00	7.098.837.514,00	0,00%
3	Hewan	287.476.672,00	287.476.672,00	0,00%
4	Biota Perairan	194.900,00	194.900,00	0,00%
5	Tanaman	34.552.534.409,00	34.552.534.409,00	0,00%
6	Barang Koleksi Non Budaya	58.620.000,00	58.620.000,00	0,00%
7	Aset Tetap Dalam Renovasi	6.999.808.466,00	0,00	100,00%
	Jumlah	**201.331.608.358,00**	**186.925.183.540,00**	**7,71%**

Mutasi bertambah sebesar Rp20.652.468.060,00 atas aset tetap lainnya adalah sebagai berikut:

1) Belanja Modal sebesar Rp13.669.983.994,00 adalah realisasi hasil pengadaan melalui belanja modal selama Tahun 2025.
2) Hibah masuk sebesar Rp4.215.600,00 adalah aset tetap yang diterima dari Instansi di luar Pemerintah Kota Semarang. Hibah masuk aset tetap lainnya berupa buku-buku terdapat pada Dinas Pendidikan sebesar Rp4.215.600,00.
3) Reklasifikasi antar KIB sebesar Rp6.978.268.466,00 adalah perpindahan sesama akun aset tetap karena penyesuaian jenis rekening aset tetap yang seharusnya.

Mutasi berkurang sebesar Rp6.246.043.242,00 atas aset tetap lainnya adalah sebagai berikut:

1) Usulan Penghapusan sebesar Rp6.244.139.242,00 adalah aset tetap yang di reklasifikasi menjadi aset lainnya karena kondisi aset tersebut sudah rusak berat dan masih dalam proses penghapusan.

2) Reklasifikasi menjadi barang/jasa sebesar Rp1.904.000,00 merupakan barang yang penganggarannya berada pada rekening belanja modal akan tetapi karateristik barang tersebut tidak memenuhi klasifikasi sebagai aset tetap sehingga dilakukan reklasifikasi menjadi barang persediaan atau jasa

Rincian Aset Tetap Lainnya pada masing-masing SKPD dapat dilihat pada *Lampiran II.12*

6) Konstruksi Dalam Pengerjaan

Aset Tetap Konstruksi Dalam Pengerjaan saldo per 31 Desember 2025 sebesar Rp44.609.578.110,00 mengalami penurunan sebesar Rp15.728.886.818,00 atau 26,07% dibandingkan dengan saldo per 31 Desember 2024 sebesar Rp60.338.464.928,00.

Mutasi bertambah sebesar Rp175.892.686,00 atas aset tetap konstruksi dalam pengerjaan adalah sebagai berikut:

1) Reklasifikasi menjadi aset tetap sebesar Rp175.892.686,00 merupakan barang yang penganggarannya berada pada rekening belanja barang/jasa akan tetapi karateristik barang tersebut memenuhi klasifikasi sebagai aset tetap sehingga dilakukan reklasifikasi menambah aset tetap.

Mutasi berkurang sebesar Rp15.904.779.504,00 atas aset tetap konstruksi dalam pengerjaan adalah sebagai berikut:

1) Reklasifikasi antar KIB sebesar Rp13.021.862.784,00 adalah perpindahan sesama akun aset tetap karena penyesuaian jenis rekening aset tetap yang seharusnya.
2) Reklas ke ATB sebesar Rp94.558.000,00 adalah aset yang sebelumnya dicatat sebagai Aset Tetap namun secara klasifikasi seharusnya masuk ke Aset Tak Berwujud.
3) Reklas ke Aset Lain-Lain sebesar Rp2.788.358.720,00 adalah aset yang sebelumnya dicatat sebagai Aset Tetap namun secara klasifikasi seharusnya masuk ke Aset Lain-Lain karena ada aset dalam kondisi rusak berat, penambahan aset dalam penelusuran dan Konstruksi Dalam Pengerjaan yang kadaluarsa.

Adapun rincian konstruksi dalam pengerjaan per SKPD dapat disajikan sebagai berikut:

No	Konstruksi Dalam Pengerjaan	31-Dec-25	31-Dec-24	TREND
		Rp	Rp	%
1	Dinas Pendidikan	10.417.925.080,00	15.141.903.759,00	-31,20%
2	Dinas Kesehatan	973.500.889,00	2.352.950.325,00	-58,63%
3	Dinas Pekerjaan Umum	7.791.102.790,00	3.585.890.842,00	117,27%
4	Dinas Penataan Ruang	13.554.514.521,00	29.994.058.909,00	-54,81%
5	Dinas Perumahan Dan Kawasan Permukiman	4.934.332.726,00	5.539.082.426,00	-10,92%
6	Dinas Ketahanan Pangan	97.842.675,00	97.842.675,00	0,00%
7	Dinas Lingkungan Hidup	1.580.855.300,00	129.739.000,00	1118,49%
8	Dinas Kepemudaan Dan Olahraga	69.241.800,00	69.241.800,00	0,00%
9	Dinas Kebudayaan Dan Pariwisata	0,00	59.768.000,00	-100,00%
10	Dinas Pertanian	2.446.169.790,00	248.680.300,00	883,66%
11	Dinas Perdagangan	1.316.649.320,00	1.843.039.359,00	-28,56%
12	Dinas Perindustrian	175.892.686,00	0,00	100,00%
13	Sekretariat Daerah	62.480.013,00	62.480.013,00	0,00%
14	BAPPEDA	1.189.070.520,00	1.189.070.520,00	0,00%
15	Kecamatan Semarang Utara	0,00	24.717.000,00	-100,00%
	Jumlah	**44.609.578.110,00**	**60.338.464.928,00**	**-26,07%**

Aset konstruksi dalam pengerjaan oleh Pemerintah Kota Semarang dalam menyajikan nilai konstruksinya berdasarkan pada pembayaran yang telah dilakukan atau sesuai penyelesaian/prestasi pekerjaan terhadap jenis pekerjaan.

7) Akumulasi Penyusutan Aset Tetap

No	Akumulasi Penyusutan Aset Tetap	31-Dec-25	31-Dec-24	TREND
		Rp	Rp	%
1	Akumulasi Penyusutan Peralatan dan Mesin	(2.395.278.390.610,00)	(2.231.312.206.174,00)	7,35%
2	Akumulasi Penyusutan Gedung dan Bangunan	(1.010.697.587.910,00)	(961.086.154.401,00)	5,16%
3	Akumulasi Penyusutan Jalan, Irigasi, dan Jaringan	(4.837.251.329.440,00)	(4.595.525.949.537,00)	5,26%
4	Akumulasi Penyusutan Aset Tetap Lainnya	(450.761.605,00)	-	100,00%
	Jumlah	**-8.243.678.069.565,00**	**-7.787.924.310.112,00**	**5,85%**

Akumulasi Penyusutan Aset Tetap adalah kumpulan atau kompilasi dari penyusutan pada aset-aset milik Pemerintah Kota dari tahun ke tahun sampai dengan tanggal neraca. Sedangkan penyusutan adalah penyesuaian nilai sehubungan dengan penurunan kapasitas manfaat suatu aset tetap selain tanah. Akumulasi Penyusutan Aset Tetap tahun 2025 sebesar Rp8.243.678.069.565,00 mengalami kenaikan sebesar Rp455.753.759.453,00 atau 5,85% dibandingkan tahun 2024 sebesar Rp7.787.924.310.112,00

Adapun rincian akumulasi penyusutan aset tetap adalah sebagai berikut:

No	Akumulasi Penyusutan Aset Tetap	31-Dec-25		31-Dec-24	
		Nilai Perolehan	Akumulasi Penyusutan	Nilai Perolehan	Akumulasi Penyusutan
		Rp	Rp	Rp	Rp
1	Peralatan dan Mesin	3.203.923.768.575,86	(2.395.278.390.610,00)	3.039.744.684.223,00	(2.231.312.206.174,00)
2	Gedung dan Bangunan	5.543.637.844.766,00	(1.010.697.587.910,00)	4.936.168.140.226,00	(961.086.154.401,00)
3	Jalan Irigasi dan Jaringan	8.935.004.745.940,00	(4.837.251.329.440,00)	8.075.746.605.610,00	(4.595.525.949.537,00)
4	Aset Tetap Lainnya	201.331.608.358,00	(450.761.605,00)	186.925.183.540,00	-
	Jumlah	**17.883.897.967.639,90**	**(8.243.678.069.565,00)**	**16.238.584.613.599,00**	**(7.787.924.310.112,00)**

Kebijakan Penyusutan Pemerintah Kota Semarang dituangkan dalam Peraturan Wali Kota Semarang Nomor 89 Tahun 2019 tentang Perhitungan Penyusutan Aset Tetap Pemkot Semarang yang menggunakan metode garis lurus dengan dihitung secara bulanan.

Rincian Akumulasi Penyusutan Aset Tetap pada SKPD dapat dilihat pada *Lampiran II.13.*

d. Properti Investasi

Properti Investasi adalah properti untuk menghasilkan pendapatan sewa atau untuk meningkatkan nilai aset atau keduanya, dan tidak untuk digunakan dalam kegiatan pemerintahan, dimanfaatkan oleh masyarakat umum, dalam produksi atau penyediaan barang atau jasa atau untuk tujuan administratif, atau dijual dan/atau diserahkan dalam rangka pelayanan kepada masyarakat.

Saldo Properti Investasi per 31 Desember 2025 adalah sebesar Rp556.567.703.875,00 mengalami kenaikan sebesar Rp330.124.337.706,00 atau 145,79% dari saldo Properti Investasi per 31 Desember 2024 sebesar Rp226.443.366.169,00. Adapun Rincian Properti Investasi Pemerintah Kota Semarang Tahun 2024 adalah sebagai berikut:

No	PROPERTI INVESTASI	31-Dec-25	31-Dec-24	Kenaikan/penurunan	TREND
		Rp	Rp	Rp	%
1	Properti Investasi Tanah	463.310.114.923,00	143.371.992.841,00	319.938.122.082,00	223,15%
2	Properti Investasi Gedung dan Bangunan	126.231.093.983,00	105.496.643.766,00	20.734.450.217,00	19,65%
3	Akumulasi Penyusutan Properti Investasi Gedung dan Bangunan	(32.973.505.031,00)	(22.425.270.438,00)	(10.548.234.593,00)	47,04%
	Jumlah	**556.567.703.875,00**	**226.443.366.169,00**	**330.124.337.706,00**	**145,79%**

Mutasi bertambah atas properti investasi adalah sebagai berikut:

1) Reklasifikasi antar Aset sebesar Rp340.672.572.299,00 adalah perpindahan sesama akun aset karena penyesuaian jenis rekening aset tetap yang seharusnya. Dengan rincian Rp319.938.122.082 berasal dari aset tetap Tanah dan Rp20.734.450.217 dari aset tetap gedung dan bangunan.

Adapun rincian Properti Investasi per SKPD adalah sebagai berikut:

No	PROPERTI INVESTASI	31-Des-25	31-Des-24	Kenaikan/penurunan	TREND
		Rp	Rp	Rp	%
1	Dinas Pendidikan	5.621.061.374,00	1.162.000.000,00	4.459.061.374,00	383,74%
2	Dinas Kesehatan	324.300.000,00	324.300.000,00	0,00	0,00%
3	RSUD KRMT Wongsonegoro	4.519.325.211,00	205.609.227,00	4.313.715.984,00	2098,02%
4	Dinas Perumahan Dan Kawasan Permukiman	0,00	367.375.000,00	(367.375.000,00)	-100,00%
5	Dinas Ketahanan Pangan	10.619.815.481,00	544.000.000,00	10.075.815.481,00	1852,17%
6	Dinas Perhubungan	776.600.626,00	0,00	776.600.626,00	100,00%
7	BPKAD	465.751.585.182,00	129.589.466.101,00	336.162.119.081,00	259,41%
8	Kecamatan Semarang Timur	0,00	155.300.000,00	(155.300.000,00)	-100,00%
9	Kecamatan Gunung Pati	4.951.750.001,00	10.490.803.001,00	(5.539.053.000,00)	-52,80%
10	Kecamatan Tugu	270.000.000,00	3.761.808.000,00	(3.491.808.000,00)	-92,82%
11	Kecamatan Genuk	2.426.500.000,00	4.003.940.000,00	(1.577.440.000,00)	-39,40%
12	Kecamatan Tembalang	6.474.214.000,00	6.440.234.000,00	33.980.000,00	0,53%
13	Kecamatan Banyumanik	0,00	1.517.775.600,00	(1.517.775.600,00)	-100,00%
14	Kecamatan Ngaliyan	0,00	8.725.340.000,00	(8.725.340.000,00)	-100,00%
15	Kecamatan Gayamsari	1.980.712.000,00	974.900.000,00	1.005.812.000,00	103,17%
16	Kecamatan Pedurungan	52.851.840.000,00	58.180.515.240,00	(5.328.675.240,00)	-9,16%
	Jumlah	**556.567.703.875,00**	226.443.366.169,00	**330.124.337.706,00**	**145,79%**

Dalam Properti Investasi terdapat akumulasi penyusutan atas properti investasi gedung dan bangunan. Akumulasi penyusutan properti investasi gedung dan bangunan tahun 2025 sebesar Rp 32.973.505.031,00 mengalami kenaikan sebesar Rp10.548.234.593,00 atau 47,04% dari saldo akumulasi penyusutan properti investasi gedung dan bangunan tahun 2024 sebesar Rp22.425.270.438,00

No	AKUMULASI PENYUSUTAN PROPERTI INVESTASI	31-Des-25	31-Des-24	Kenaikan/penurunan	TREND
		Rp	Rp	Rp	%
1	Dinas Pendidikan	(1.896.588.044,00)	0,00	(1.896.588.044,00)	100,00%
2	RSUD KRMT Wongsonegoro	(2.308.596.331,00)	(168.849.773,00)	(2.139.746.558,00)	1267,25%
3	Dinas Ketahanan Pangan	(1.754.080.501,00)	0,00	(1.754.080.501,00)	100,00%
4	BPKAD	(27.014.240.155,00)	(22.256.420.665,00)	(4.757.819.490,00)	21,38%
	Jumlah	**(32.973.505.031,00)**	**(22.425.270.438,00)**	**(10.548.234.593,00)**	**47,04%**

e. ASET LAINNYA

Aset Lainnya merupakan aset Pemkot Semarang yang tidak masuk dalam klasifikasi aset lancar, investasi jangka panjang, aset tetap, properti investasi, dan dana cadangan. Saldo Aset lainnya per 31 Desember 2025 adalah sebesar Rp265.082.365.662,00 mengalami kenaikan sebesar Rp5.542.432.292,00 atau 2,14% dari saldo Aset lainnya per31 Desember 2024 sebesar Rp259.539.933.370,00. Adapun rincian Aset Lainnya adalah sebagai berikut:

No	ASET LAINNYA	31-Des-25	31-Des-24	TREND
		Rp	Rp	%
1	Tuntutan Ganti Rugi	28.078.274.017,00	28.108.274.017,00	-0,11%
2	Kemitraan dengan Pihak Ketiga	4.408.997.260,00	4.408.997.260,00	0,00%
3	Aset Tidak Berwujud	53.857.639.840,00	46.210.928.247,00	16,55%
4	Akumulasi Amortisasi Aset Tidak Berwujud	(35.139.551.721,00)	(32.460.859.350,00)	8,25%
5	Aset Lain-lain	307.300.682.233,00	247.168.411.197,00	24,33%
6	Akumulasi Penyusutan Aset Lainnya	(93.423.675.967,00)	(39.168.176.001,00)	138,52%
7	Treasury Deposit Facility	0,00	5.272.358.000,00	-100,00%
	Jumlah	**265.082.365.662,00**	**259.539.933.370,00**	**2,14%**

1) Tuntutan Ganti Rugi

Saldo Tuntutan Ganti Rugi merupakan tuntutan ganti rugi per 31 Desember 2025 di Pemerintah Kota Semarang adalah sebesar Rp28.078.274.017,00 mengalami penurunan sebesar Rp30.000.000,00 atau 0,11% dari saldo Tuntutan Ganti Rugi per 31 Desember 2024 sebesar Rp28.108.274.017,00.

Daftar tuntutan ganti rugi sebagai berikut:

No	Uraian	Nama	Jabatan	SKPD	Nominal TPTGR	Pembayaran selama 2025	Pembayaran s/d 31-Des-25	Saldo 31-Des-25
					Rp	Rp	Rp	Rp
1	Penyalahgunaan wewenang tidak menyetorkan uang retribusi uji kendaraan bermotor	RYA	Bendahara Penerimaan Pembantu	Dishub	2.955.986.300,00	30.000.000,00	282.858.896,00	2.673.127.404,00
2	Kasus Deposito	DA			21.733.930.336,00	0,00	0,00	21.733.930.336,00
3	Denda pokok sewa lahan (SPBU Pandanaran)		PT Rabas Mitra Sejati		3.353.900.000,00	0,00	495.000.000,00	2.858.900.000,00
4	Kekurangan pemotongan dan penyetoran atas pembayaran BPJS Kesehatan dan Ketenagakerjaan	HLK	Bendahara Pengeluaran Pembantu	Satpol PP	812.316.277,00	0,00	0,00	812.316.277,00
		Jumlah			**28.856.132.913,00**	**30.000.000,00**	**777.858.896,00**	**28.078.274.017,00**

Selain berdasarkan tabel di atas, terdapat Tuntutan Ganti Rugi dan Tuntutan Perbendaharaan baik yang sudah diungkapkan maupun yang masih berupa informasi. Berdasarkan Laporan Hasil Pemantauan Kerugian Daerah Semester II tahun 2025 oleh BPK, menunjukkan beberapa hal sebagai berikut:

a. Tiga kasus yang sudah ditetapkan dengan nilai kerugian sebesar Rp189.474.000,00 seluruhnya yang terdiri atas PNS Non Bendahara. Terdapat dua kasus yang sudah lunas sebesar Rp139.974.000,00 dan sisanya sebanyak satu kasus Rp49.500.000,00 belum lunas.

b. Enam kasus yang masih dalam proses penetapan dengan nilai kerugian sebesar Rp9.315.946.412,00 terdiri atas tiga Kasus Tuntutan Perbendaharaan, satu Kasus PNS Non Bendahara, dan dua kasus Pihak Ketiga. Tiga Kasus Tuntutan Perbendaharaan dengan nilai kerugian sebesar Rp4.225.555.625,00 terdiri atas nama Ast, RYA, dan HLK. Tabel di atas telah mencantumkan informasi mengenai RYA dan HLK. Atas kerugian tiga Kasus Tuntutan Perbendaharaan tersebut telah disetor senilai Rp305.358.896,00 dan keduanya belum lunas dengan sisa saldo kerugian sebesar Rp3.920.196.729,00. Satu Kasus PNS Non Bendahara belum ditetapkan nilai kerugiannya. Dua Kasus Pihak Ketiga dengan nilai

kerugian sebesar Rp5.090.390.787,00 terdiri atas nama CV YSS dan PT RMS. Tabel di atas telah mencantumkan informasi mengenai PT RMS. Atas kerugian dua Kasus Pihak Ketiga tersebut telah disetor senilai Rp495.000.000,00 dan keduanya belum lunas dengan sisa saldo kerugian sebesar Rp4.595.390.787,00.

PT RMS sudah tidak dapat ditagih karena adanya putusan *inkracht* dari Pengadilan.

Berdasarkan Laporan Hasil Pemeriksaan Kasus/Khusus Inspektorat Nomor 63/21/KH/2021 tanggal 12 November 2021 menyatakan bahwa, Sdr. HLK selaku Bendahara Pengeluaran Pembantu pada Satuan Polisi Pamong Praja terbukti telah melanggar Peraturan Pemerintah Nomor 94 Tahun 2021 tentang Disiplin PNS, dan yang bersangkutan mengakui bahwa selaku Bendahara Pengeluaran Pembantu tidak menyetorkan iuran BPJS Ketenagakerjaan dan BPJS Kesehatan (ditanggung pemerintah) senilai Rp773.613.759,00 dan iuran BPJS Kesehatan (ditanggung peserta) senilai Rp38.702.518,00. Atas kasus tersebut telah ditindaklanjuti dengan melaporkan kasus tersebut kepada Ketua BPK RI di Jakarta untuk proses pengenaan ganti kerugian terhadap bendahara melalui Surat Walikota Semarang Nomor B/626/900/II/2022 tanggal 8 Februari 2022. Perkembangan kasus kerugian daerah tersebut, Sdr. HLK telah dinyatakan meninggal dunia dan ahli waris tidak mampu melunasi kerugian daerah.

c. 250 kasus yang masih berupa informasi yang terdiri dari 35 hasil pemeriksaan BPK dengan nilai kerugian sebesar Rp50.670.385.556,69 dan 215 hasil pemeriksaan APIP dengan nilai kerugian sebesar Rp6.952.102.999,77. Dari 35 hasil pemeriksaan BPK, 20 kasus telah disetor sebesar Rp14.545.469.213,68 namun belum lunas, 12 kasus telah lunas disetor sebesar Rp1.761.859.539,58, dan sisa 23 kasus yang belum lunas senilai Rp34.363.056.803,43. Dari 215 hasil pemeriksaan APIP, 55 kasus telah disetor sebesar Rp5.845.779.195,13 namun belum lunas, 153 kasus telah lunas disetor sebesar Rp801.124.345,14, dan sisa 62 kasus yang belum lunas senilai Rp305.199.459,50. Kasus Kerugian deposito Sdri. DA atas perkara tindak pidana pencucian uang setelah dilakukan penelusuran aset-asetnya oleh putusan pengadilan aset-asetnya dinyatakan dirampas untuk negara dan nilai hasil rampasan masuk ke RKUN sebesar Rp2.767.981.227,00.

2) Kemitraan dengan Pihak Ketiga

Saldo Kemitraan dengan Pihak Ketiga per 31 Desember 2025 di Pemerintah Kota Semarang adalah sebesar Rp4.408.997.260,00 tidak ada perubahan jika dibandingkan dengan tahun 2024 sebesar

Rp4.408.997.260,00. Kemitraan dengan Pihak Ketiga per 31 Desember 2025 adalah sebagai berikut:

No	Kemitraan dengan Pihak Ketiga	31-Dec-25	31-Dec-24	TREND
		Rp	Rp	%
1	Tanah Pasar Gayamsari Semarang	1.055.850.000,00	1.055.850.000,00	0,00%
2	Tanah Disekitar Tugu Tabanas Gombel Semarang	240.000.000,00	240.000.000,00	0,00%
3	Tanah Bangunan Bekas Gedung Kanwil VII DEPPARPOSTEL JAWA TENGAH Plaza II Simpanglima	2.750.000.000,00	2.750.000.000,00	0,00%
4	Bangunan Gedung Pasar Gayamsari Semarang	363.147.260,00	363.147.260,00	0,00%
	Jumlah	**4.408.997.260,00**	**4.408.997.260,00**	**0,00%**

Rincian kemitraan dengan pihak ketiga yang masih berjalan adalah sebagai berikut:

NO	PIHAK KETIGA	BENTUK KEMITRAAN	JANGKA WAKTU
1	Yutata Rahardja Jl. Setia Budi Taman Tugu Tabanas	Bangun Guna Serah (BGS) Kontrak Bagi Tempat Usaha dalam Rangka Peningkatan Dayaguna Tanah di Sekitar Tugu Tabanas Gombel Kotamadya Daerah Tingkat II Semarang)	Berdasarkan HGB No. 00160 Kelurahan Ngesrep berakhir tanggal 23 September 2038
2	Yutata Rahardja Jl. KH Ahmad Dahlan Plasa Simpanglima II	Bangun Guna Serah (BGS) Hak Bagi tempat Usaha	Berdasarkan HGB No. 885 Kelurahan Karangkidul berakhir tanggal 21 Juli 2030
3	Bambang Hartono Terta Jl. Brig Jend Soediarto Pasar Gayamsari	Bangun Guna Serah (BGS) Hak Bagi tempat Usaha Dalam Rangka Pembangunan, Penataan dan Pengembangan Pasar Gayamsari Semarang	Berdasarkan HGB No. 41 Kelurahan Gayamsari berakhir tanggal 24 September 2026

3) Aset Tak Berwujud

Saldo Aset Tak Berwujud per 31 Desember 2025 di Pemerintah Kota Semarang adalah sebesar Rp53.857.639.840,00 mengalami kenaikan Rp7.646.711.593,00 atau 16,55% dari saldo per 31 Desember 2024 sebesar Rp46.210.928.247,00. Adapun rincian Aset Tak Berwujud pada SKPD terdapat pada *Lampiran II.14*

Mutasi bertambah atas Aset Tak Berwujud adalah sebagai berikut:

1) Belanja Modal sebesar Rp6.998.326.859,00 adalah realisasi hasil pengadaan melalui belanja modal selama Tahun 2025
2) Reklasifikasi menjadi aset tetap sebesar Rp690.394.470,00 merupakan barang yang penganggarannya berada pada rekening belanja barang/jasa akan tetapi karateristik barang tersebut memenuhi klasifikasi sebagai aset tetap sehingga dilakukan reklasifikasi menambah aset tetap.
3) Koreksi kurang catat sebesar Rp348.390.000,00 adalah koreksi yang dilakukan karena terdapat aset tetap yang belum atau kurang dicatat pada pelaporan keuangan periode sebelumnya sehingga dilakukan pencatatan aset dan menambah mutasi masuk aset tetap tahun 2025.

4) Reklasifikasi dari Aset Tetap sebesar Rp844.715.364,00 adalah aset yang sebelumnya dicatat sebagai Aset Tetap namun secara klasifikasi seharusnya masuk ke Aset Tak Berwujud.

Mutasi berkurang atas Aset Tak Berwujud adalah sebagai berikut:

1) Reklasifikasi menjadi barang/jasa sebesar Rp115.115.100,00 merupakan barang yang penganggarannya berada pada rekening belanja modal akan tetapi karateristik barang tersebut tidak memenuhi klasifikasi sebagai aset tetap sehingga dilakukan reklasifikasi menjadi barang persediaan atau jasa.
2) Reklasifikasi ke Aset Tetap sebesar Rp1.120.000.000,00 adalah aset yang sebelumnya dicatat sebagai Aset Tak Berwujud namun secara klasifikasi seharusnya masuk ke Aset Tetap.

4) Amortisasi Aset Tak Berwujud

Saldo Amortisasi Aset Tak Berwujud per 31 Desember 2025 di Pemerintah Kota Semarang sebesar Rp35.139.551.721,00 mengalami kenaikan sebesar Rp2.678.692.371,00 atau 8,25% dibandingkan tahun 2024 sebesar Rp32.460.859.350,00. Rincian Amortisasi Aset Tak Berwujud per 31 Desember 2025 pada SKPD terdapat pada *Lampiran II.15*

5) Aset Lain-lain

Saldo Aset Lain-Lain per 31 Desember 2025 di Pemerintah Kota Semarang Rp307.300.682.233,00 mengalami kenaikan sebesar Rp60.132.271.036,00 atau 24,33% dibandingkan tahun 2024 sebesar Rp247.168.411.197,00. Rincian Aset Lain-Lain pada tahun 2025 dan 2024 sebagai berikut:

No	Aset lain - lain	31-Dec-25	31-Dec-24	TREND
		Rp	Rp	%
1	Usulan Penghapusan Aset Tetap (Rusak Berat)	109.509.721.473,00	58.234.051.119,00	88,05%
2	Tanah yang Bukan Aset Tetap :			
	- Tanah kena erosi sungai	210.250.000,00	210.250.000,00	0,00%
	- Tanah kena abrasi	56.129.323.000,00	56.129.323.000,00	0,00%
3	Barang/ Aset Dalam Proses Penelusuran	119.715.432.347,00	115.287.366.424,00	3,84%
4	DED dengan Umur lebih dari 5 Tahun	19.198.036.387,00	16.915.663.367,00	13,49%
5	Kelebihan Pembayaran Belanja Modal Aset Tetap	2.323.248.639,00	0,00	100,00%
6	Kas yang dibatasi penggunaannya	214.670.387,00	391.757.287,00	-45,20%
	Jumlah	**307.300.682.233,00**	**247.168.411.197,00**	**24,33%**

Pada tahun 2025 terdapat mutasi tambah dan mutasi kurang atas aset lain-lain sebagai berikut:

No	Aset lain - lain	Saldo Awal	Mutasi Tambah			Mutasi Kurang			Saldo Akhir
			Usulan Penghapusan	Kelebihan Pembayaran Belanja Modal	Reklas dari Aset Tetap	SK Penghapusan	Lebih Catat	Akumulasi Penggunaan Kas Dibatasi Penggunaannya	
1	Usulan Penghapusan Aset Tetap (Rusak Berat)	58.234.051.119,00	77.474.701.805,00		27.745.719.527,00	(53.487.554.772,00)	(457.196.206,00)	0,00	109.509.721.473,00
2	Tanah yang Bukan Aset Tetap :								
	- Tanah kena erosi sungai	210.250.000,00	0,00	0,00	0,00	0,00	0,00	0,00	210.250.000,00
	- Tanah kena abrasi	56.129.323.000,00	0,00	0,00	0,00	0,00	0,00	0,00	56.129.323.000,00
3	Barang/ Aset Dalam Proses Penelusuran	115.287.366.424,00	0,00	0,00	4.428.065.923,00	0,00	0,00	0,00	119.715.432.347,00
4	DED dengan Umur lebih dari 5 Tahun	16.915.663.367,00	0,00	0,00	2.282.373.020,00	0,00	0,00	0,00	19.198.036.387,00
5	Kelebihan Pembayaran Belanja Modal Aset Tetap	0,00	0,00	2.323.248.639,00	0,00	0,00	0,00	0,00	2.323.248.639,00
6	Kas yang dibatasi penggunaannya	391.757.287,00	0,00	0,00	0,00	0,00	0,00	(177.086.900,00)	214.670.387,00
	Jumlah	**247.168.411.197,00**	**77.474.701.805,00**	**2.323.248.639,00**	**34.456.158.470,00**	**(53.487.554.772,00)**	**(457.196.206,00)**	**(177.086.900,00)**	**307.300.682.233,00**

Mutasi bertambah atas aset lain-lain adalah sebagai berikut:

1) Usulan Penghapusan sebesar Rp77.474.701.805,00 adalah aset tetap yang di reklasifikasi menjadi aset lain-lain karena kondisi aset tersebut sudah rusak berat dan masih dalam proses penghapusan sehingga menambah aset lain-lain
2) Reklasifikasi dari Aset Tetap sebesar Rp34.456.158.470,00 adalah perpindahan sesama akun aset tetap karena penyesuaian jenis rekening aset yang seharusnya. Yang terdiri dari:
   a. Reklas dari aset tetap ke usulan penghapusan sebesar Rp27.745.719.527,00,00
   b. Reklas dari aset tetap ke barang/aset dalam proses penelusuran sebesar Rp4.428.065.923,00
   c. Reklas dari aset tetap ke DED dengan umur lebih dari 5 tahun sebesar Rp2.282.373.020,00
3) Kelebihan Pembayaran Belanja Modal Aset Tetap sebesar Rp2.323.248.639,00 merupakan kelebihan pembayaran belanja modal aset tetap Tahun Anggaran 2025, nilai aset tetap sudah dikurangi dengan nilai kelebihan pembayaran tersebut akan tetapi penyetoran kelebihan pembayaran dilaksanakan pada tahun 2026.

Mutasi berkurang atas aset lain-lain adalah sebagai berikut:

1) SK Penghapusan sebesar Rp53.487.554.772,00 adalah penghapusan aset tetap yang sudah ada ketetapan dalam bentuk Surat Keputusan Walikota tentang Penghapusan aset tetap. Adapun SK Penghapusan BMD selama tahun 2025 adalah sebagai berikut:

No	Nomor Dokumen	Tentang	Tanggal
1	SK Sekretariat Daerah Kota Semarang No 000.2.4/70 Tahun 2025	Penghapusan Barang Milik Daerah Pemerintah Kota Semarang Berupa Kendaraan Perorangan Dinas Ketua Dewan Perwakilan Rakyat Daerah Kota Semarang Tahun 2014-2019 dari Daftar Inventaris Barang Milik Daerah Pemerintah Kota Semarang	12 Februari 2025
2	SK Sekretariat Daerah Kota Semarang No 000.2.4/154 Tahun 2025	Penghapusan Barang Milik Daerah Pemerintah Kota Semarang Berupa Kendaraan Perorangan Dinas Mantan Pimpinan Dewan Perwakilan Rakyat Daerah Kota Semarang Tahun 2014-2019 dari Daftar Inventaris Barang Milik Daerah Pemerintah Kota Semarang	10 April 2025
3	SK Sekretariat Daerah Kota Semarang No 000.2.4/390 Tahun 2025	Penghapusan Barang Milik Daerah Pemerintah Kota Semarang Berupa Kendaraan Operasional Dinas (*Ambulance*) yang Dihibahkan Kepada Yayasan Santri Ndalan Nusantara	30 September 2025
4	SK Sekretaris Daerah Kota Semarang No 000.2.4/496 Tahun 2025	Penghapusan Barang Milik Daerah Pemerintah Kota Semarang Berupa Bangunan dari Daftar Inventaris Barang Milik Daerah Pemerintah Kota Semarang Tahun 2025	11 Desember 2025
5	SK Sekretaris Daerah Kota Semarang No 000.2.4/497 Tahun 2025	Penghapusan Barang Inventaris, Peralatan Mesin dan Kantor Milik Pemkot Semarang dari Daftar Inventaris Barang Milik Daerah Pemerintah Kota Semarang Tahun 2025	11 Desember 2025
6	SK Sekretaris Daerah Kota Semarang No 000.2.4/498 Tahun 2025	Penghapusan Barang Milik Daerah Pemerintah Kota Semarang Berupa Kendaraan Operasional Dinas dari Daftar Inventaris Barang Milik Daerah Pemerintah Kota Semarang Tahun 2025	12 Desember 2025
7	SK Sekretaris Daerah Kota Semarang No 000.2.4/499 Tahun 2025	Penghapusan Barang Milik Daerah Pemerintah Kota Semarang Berupa Kendaraan Operasional Dinas (*Ambulance*) yang Dihibahkan Kepada Lembaga Pemberdayaan Masyarakat Kelurahan Krobokan	12 Desember 2025

2) Koreksi lebih catat sebesar Rp457.196.206,00 adalah koreksi yang dilakukan karena salah pembukuan nilai periode sebelumnya yang dicatat lebih besar dari yang seharusnya.
3) Pengurangan Saldo Kas yang dibatasi Penggunaannya sebesar Rp177.086.900,00 merupakan akumulasi dari nilai *top-up* dan penggunaan oleh pemegang kartu selama tahun 2025

Kas yang dibatasi penggunaannya sebesar Rp214.670.387,00 merupakan saldo kartu BRT milik BLUD BRT Trans yang memiliki nilai sebesar Rp214.670.387,00. Kas tersebut telah masuk ke rekening penerimaan SKPD atas *top up* pelanggan, akan tetapi belum terdapat transaksi penggunaan kartu tersebut.

Rincian Aset Lain-Lain per SKPD terdapat pada *Lampiran II.16*

6) Akumulasi Penyusutan Aset Lain-Lain

Akumulasi Penyusutan Aset Lain-lain tahun 2025 sebesar Rp93.423.675.967,00, mengalami kenaikan sebesar Rp54.255.499.966,00 atau 138,52% dibandingkan tahun 2024 sebesar Rp39.168.176.001,00. Adapun rincian Akumulasi Penyusutan Aset Lain-Lain per SKPD terdapat pada *Lampiran II.17*

7) Treasury Deposit Facility

Berdasarkan Surat Direktur Jenderal Bina Keuangan Daerah nomor 900.1.13.1/7481/Keuda mengenai Pengelolaan DBH dan/atau DAU melalui fasilitas *Treasury Deposite Facility* (TDF), dalam Aset Lain-Lain terdapat pencatatan mengenai saldo pokok pokok penerimaan Dana Bagi Hasil Non Tunai melalui fasilitas TDF. TDF merupakan fasilitas yang disediakan oleh Bendahara Umum Negara (BUN) bagi Pemerintah Daerah untuk menyimpan uang di BUN sebagai bentuk penyaluran transfer ke daerah nontunai berupa penyimpanan di Bank Indonesia (BI) sebagaimana diatur dalam Peraturan Menteri Keuangan Nomor 19 Tahun 2023. Penetapan daerah dan besaran penyaluran DBH dan/atau DAU secara nontunai melalui fasilitas TDF, besaran dan perhitungan remunerasi, dan penarikan dana TDF diatur dalam Peraturan Menteri Keuangan.

Nilai *Treasury Deposit Facility* (TDF) per 31 Desember 2025 sebesar Rp0,00 mengalami penurunan sebesar Rp5.272.358.000,00 atau -100% dari nilai TDF per 31 Desember 2024 sebesar Rp5.272.358.000,00. Penurunan saldo TDF dikarenakan TDF 2024 sebesar Rp5.272.358.000,00 cair ke Kas Daerah sedangkan tidak ada penambahan TDF sampai dengan 31 Desember 2025. Adapun Rincian *Treasury Deposit Facility* adalah sebagai berikut:

No	Treasury Deposit Facility (TDF)	31-Dec-25	31-Dec-24	TREND
		Rp	Rp	%
1	DBH PPh Pasal 21	0,00	3.827.575.000,00	-100,00%
2	DBH PPh Pasal 25/29 WPOPDN	0,00	1.347.651.000,00	-100,00%
3	DBH PBB	0,00	58.361.000,00	-100,00%
4	DBH SDA Minyak Bumi	0,00	30.229.000,00	-100,00%
5	DBH SDA Panas Bumi	0,00	2.340.000,00	-100,00%
6	DBH SDA Mineral dan Batubara - Royalty	0,00	2.000,00	-100,00%
7	DBH SDA Pengusahaan Panas Bumi	0,00	6.198.000,00	-100,00%
8	DBH SDA Kehutanan	0,00	2.000,00	-100,00%
	Jumlah	**0,00**	**5.272.358.000,00**	**-100,00%**

2. KEWAJIBAN

Nilai Kewajiban per 31 Desember 2025 sebesar Rp68.765.829.378,00 mengalami penurunan sebesar Rp6.362.610.636,00 atau 8,47% dari nilai kewajiban per 31 Desember 2024 sebesar Rp75.128.440.014,00. Nilai kewajiban tersebut terdiri dari:

No	Kewajiban	31-Dec-25	31-Dec-24	TREND
		Rp	Rp	%
1	Kewajiban Jangka Pendek	68.765.829.378,00	75.128.440.014,00	-8,47%
2	Kewajiban Jangka Panjang	0,00	0,00	0,00%
	Jumlah	**68.765.829.378,00**	**75.128.440.014,00**	**-8,47%**

a. KEWAJIBAN JANGKA PENDEK

Kewajiban Jangka Pendek menggambarkan jumlah kewajiban daerah yang akan jatuh tempo dalam waktu kurang dari satu tahun. Saldo Kewajiban Jangka Pendek per 31 Desember tahun 2025 adalah sebesar Rp68.765.829.378,00 mengalami penurunan sebesar Rp6.362.610.636,00 atau 8,47% dari saldo per 31 Desember 2024 sebesar Rp75.128.440.014,00 dengan rincian sebagai berikut:

No	Kewajiban Jangka Pendek	31-Dec-25	31-Dec-24	TREND
		Rp	Rp	%
1	Utang Perhitungan Pihak Ketiga (PFK)	167.384.521,00	167.383.521,00	0,00%
2	Pendapatan Diterima Dimuka	23.190.591.825,00	29.500.743.208,00	-21,39%
3	Utang Belanja	41.019.359.705,00	40.431.138.309,00	1,45%
4	Utang Jangka Pendek Lainnya	4.388.493.327,00	5.029.174.976,00	-12,74%
	Jumlah	**68.765.829.378,00**	**75.128.440.014,00**	**-8,47%**

1) Utang Perhitungan Pihak Ketiga (PFK)

Utang Perhitungan Pihak Ketiga merupakan utang pemerintah daerah kepada pihak lain yang disebabkan oleh kedudukan pemerintah sebagai pemotong pajak atau pungutan lainnya. Saldo Utang pihak ketiga per 31 Desember 2025 sebesar Rp167.384.521,00 sedangkan saldo 31 Desember 2024 sebesar Rp167.383.521,00 mengalami kenaikan sebesar Rp1.000,00 atau 0,00% sebagaimana terlihat pada tabel berikut:

No	Utang PFK	31-Dec-25	31-Dec-24	TREND
		Rp	Rp	%
1	Utang PFK Iuran Jaminan Kesehatan (DLH)	1.000,00	0,00	100,00%
2	Utang PFK Iuran Jaminan Kesehatan (Satpol PP)	167.383.521,00	167.383.521,00	0,00%
	Jumlah	**167.384.521,00**	**167.383.521,00**	**0,00%**

Utang PFK Iuran Jaminan Kesehatan terdiri dari Satuan Polisi Pamong Praja sebesar Rp812.316.277,00 yang merupakan utang iuran BPJS Ketenagakerjaan dan BPJS Kesehatan (ditanggung pemerintah) senilai Rp773.613.759,00 dan iuran BPJS Kesehatan (ditanggung peserta) senilai Rp38.702.518,00 yang dananya disalahgunakan oleh Sdr. HLK. Atas kasus tersebut sedang dalam proses pengenaan ganti kerugian terhadap bendahara.

Berdasarkan surat Kepala Kantor Cabang BPJS Ketenagakerjaan Kelas 1 Semarang Nomor B/181/05/2024 perihal Informasi Kepesertaan tanggal 30 Mei 2024 menyatakan bahwa Satuan Polisi Pamong Praja dengan Nomor Pendaftaran Perusahaan (NPP) 19002805 telah dihentikan per bulan Agustus 2020 dan sudah tidak ada lagi kewajiban pembayaran

iuran atas NPP tersebut. Oleh sebab itu, terjadi koreksi kurang atas Utang PFK ke BPJS Ketenagakerjaan sebesar Rp644.932.756,00. Hal ini menyisakan Utang PFK Iuran Jaminan Kesehatan ke BPJS Kesehatan atas kasus Sdr. HLK sebesar Rp167.383.521,00.

Utang PFK sebesar Rp1.000,00 merupakan selisih pada nilai SP2D LS pada Dinas Lingkungan Hidup yang kurang transfer antara nilai yang ditransfer oleh Bank dengan dokumen SP2D. Atas selisih tersebut telah diselesaikan oleh pihak Bank BPD Jawa Tengah pada Februari 2026.

2) Pendapatan Diterima Dimuka

Pendapatan diterima dimuka jangka pendek merupakan penerimaan Pemerintah Kota Semarang pada tahun 2025 tetapi Pemerintah Kota Semarang masih mempunyai kewajiban untuk memberikan jasanya.

Saldo akhir Pendapatan diterima dimuka 31 Desember 2025 sebesar Rp23.190.591.825,00 mengalami penurunan sebesar Rp6.310.151.383,00 atau 21,39% dibandingkan dengan saldo per 31 Desember 2024 sebesar Rp29.500.743.208,00. Pendapatan Diterima Dimuka di Pemerintah Kota Semarang adalah sebagai berikut:

No	Pendapatan Diterima Dimuka	31-Dec-25	31-Dec-24	TREND
		Rp	Rp	%
1	Pendapatan Retribusi Daerah	22.959.792.192,00	29.056.450.532,00	-20,98%
2	Pendapatan Lain-Lain PAD yang Sah	16.129.246,00	52.535.389,00	-69,30%
3	Kas yang dibatasi penggunaannya	214.670.387,00	391.757.287,00	-45,20%
	Jumlah	**23.190.591.825,00**	**29.500.743.208,00**	**-21,39%**

Adapun Rincian Pendapatan Diterima Dimuka pada SKPD adalah sebagai berikut:

No	Pendapatan Diterima Dimuka	31-Dec-25	31-Dec-24	TREND
		Rp	Rp	%
1	**Pendapatan Retribusi Daerah**	**22.959.792.192,00**	**29.056.450.532,00**	**-20,98%**
a	Dinas Penataan Ruang	5.663.750.977,00	6.222.082.371,00	-8,97%
b	BPKAD	11.574.329.315,00	17.108.769.910,00	-32,35%
c	Dinas Kebudayaan dan Pariwisata	654.766.266,00	1.013.609.639,00	-35,40%
d	Dinas Tenaga Kerja	4.344.491.230,00	3.813.623.736,00	13,92%
e	Sekretariat Daerah	31.029.157,00	31.368.683,00	-1,08%
f	Dinas Perhubungan-BLUD	4.345.500,00	14.866.500,00	-70,77%
g	RSD KRMT Wongsonegoro	687.079.747,00	852.129.693,00	-19,37%
2	**Pendapatan Lain-Lain PAD yang Sah**	**16.129.246,00**	**52.535.389,00**	**-69,30%**
a	RSD KRMT Wongsonegoro	16.129.246,00	52.535.389,00	-69,30%
3	**Saldo Kas yang dibatasi Penggunaannya**	**214.670.387,00**	**391.757.287,00**	**-45,20%**
a	Dinas Perhubungan-BLUD	214.670.387,00	391.757.287,00	-45,20%
	Jumlah	**23.190.591.825,00**	**29.500.743.208,00**	**-21,39%**

3) Utang Belanja

Utang belanja merupakan kewajiban bagi Pemerintah Kota Semarang untuk melakukan pembayaran pada tahun berikutnya karena jasa sudah diterima tetapi belum dilakukan pembayaran. Saldo utang belanja per 31 Desember 2025 sebesar Rp41.019.359.705,00 mengalami kenaikan sebesar Rp588.221.396,00 atau 1,45% dari saldo utang belanja per 31 Desember 2024 sebesar Rp40.431.138.309,00. Rincian Utang Belanja per 31 Desember 2025 terdiri dari:

No	Utang Belanja	31-Dec-25	31-Dec-24	TREND
		Rp	Rp	%
(a)	Utang Belanja Pegawai	10.371.693.875,00	10.121.319.201,00	2,47%
(b)	Utang Belanja Barang dan Jasa	30.485.266.923,00	29.884.842.131,00	2,01%
(c)	Utang Belanja Modal Gedung dan Bangunan	162.398.907,00	424.976.977,00	-61,79%
	Jumlah	**41.019.359.705,00**	**40.431.138.309,00**	**1,45%**

Adapun rincian saldo utang belanja per SKPD terdapat pada *Lampiran II.18*

a) Utang Belanja Pegawai

Utang Belanja Pegawai per 31 Desember 2025 sebesar Rp10.371.693.875,00 mengalami kenaikan 2,47% dari tahun 2024 sebesar Rp10.121.319.201,00 dengan rincian:

No	Utang Belanja Pegawai	31-Dec-25	31-Dec-24	TREND
		Rp	Rp	%
1	Utang Belanja Gaji Pokok ASN-Gaji Pokok PNS (Disdik)	0,00	196.673.788,00	-100,00%
2	Utang Belanja Gaji Pokok ASN-Gaji Pokok PNS (Dinkes)	0,00	10.395.729,00	-100,00%
3	Utang Belanja Gaji Pokok ASN-Gaji Pokok PNS (Dinsos)	0,00	918.728,00	-100,00%
4	Utang Belanja Gaji Pokok ASN-Gaji Pokok PNS (Diskominfo)	0,00	276.680,00	-100,00%
5	Utang Belanja Tunjangan Keluarga ASN-Tunjangan Keluarga PNS (Diskominfo)	0,00	33.204,00	-100,00%
6	Utang Belanja Tunjangan Fungsional ASN-Tunjangan Fungsional PNS (Diskominfo)	0,00	500.000,00	-100,00%
7	Utang Belanja Tunjangan PPh/Tunjangan Khusus ASN-PPh/Tunjangan Khusus PNS (Dinkes)	0,00	56.729.472,00	-100,00%
8	Utang Belanja Tunjangan PPh/Tunjangan Khusus ASN-PPh/Tunjangan Khusus PNS (Kec Candisari)	0,00	3.361.496,00	-100,00%
9	Utang Belanja Pembulatan Gaji ASN-Pembulatan Gaji PNS (Diskominfo)	0,00	7,00	-100,00%
10	Utang Belanja Iuran Jaminan Kesehatan ASN-Iuran Jaminan Kesehatan PNS (Dinsos)	0,00	36.768,00	-100,00%
11	Utang Belanja Iuran Jaminan Kesehatan ASN-Iuran Jaminan Kesehatan PPPK (Dinkes)	0,00	74.141.008,00	-100,00%
12	Utang Belanja Iuran Jaminan Kecelakaan Kerja ASN-Iuran Jaminan Kecelakaan Kerja PNS (Dinsos)	0,00	2.208,00	-100,00%
13	Utang Belanja Iuran Jaminan Kecelakaan Kerja ASN-Iuran Jaminan Kecelakaan Kerja PNS (Diskominfo)	0,00	664,00	-100,00%
14	Utang Belanja Iuran Jaminan Kematian ASN-Iuran Jaminan Kematian PNS (Dinsos)	0,00	6.624,00	-100,00%
15	Utang Belanja Iuran Jaminan Kematian ASN-Iuran Jaminan Kematian PNS (Diskominfo)	0,00	1.992,00	-100,00%
16	Utang Belanja Iuran Jaminan Kesehatan ASN-Iuran Jaminan Kesehatan PPPK (Disdik)	111.954.772,00	0,00	100,00%
17	Utang Belanja Iuran Jaminan Kesehatan ASN-Iuran Jaminan Kesehatan PNS (Kec Gayamsari)	5.669.901,00	0,00	100,00%
18	Utang Belanja Jaminan Kecelakaan Kerja ASN-Iuran Jaminan Kecelakaan Kerja PPPK (Kesbangpol)	403.914,00	0,00	100,00%
19	Utang Belanja Pegawai-BLUD (RSUD)	10.253.665.288,00	9.778.240.833,00	4,86%
	Jumlah	**10.371.693.875,00**	**10.121.319.201,00**	**2,47%**

b) Utang Belanja Barang dan Jasa

Utang Belanja Barang dan Jasa per 31 Desember 2025 sebesar Rp30.485.266.923,00 mengalami kenaikan sebesar Rp600.424.792,00 atau 2,01% dari saldo utang belanja barang dan jasa per 31 Desember 2024 sebesar Rp29.884.842.131,00. Rincian Objek Utang Belanja Barang dan Jasa adalah sebagai berikut:

No	Utang Belanja Barang dan Jasa	31-Dec-25	31-Dec-24	TREND
		Rp	Rp	%
1	Utang Belanja Barang	0,00	3.923.850,00	-100,00%
2	Utang Belanja Jasa	12.222.540.999,00	14.053.325.416,00	-13,03%
3	Utang Belanja Pemeliharaan	0,00	2.355.000,00	-100,00%
4	Utang Belanja Perjalanan Dinas	0,00	0,00	0,00%
5	Utang Belanja Barjas BLUD	18.262.725.924,00	15.825.237.865,00	15,40%
	Jumlah	**30.485.266.923,00**	**29.884.842.131,00**	**2,01%**

Utang Belanja Barang dan Jasa sebesar Rp30.485.266.923,00 merupakan utang belanja jasa kebersihan, utang belanja jasa kantor telepon, air, listrik, surat kabar/majalah, internet jaminan Kesehatan bagi peserta PBPU kelas 3 dan Jaminan Kesehatan bagi Non ASN. Pembayaran Pelayanan Kesehatan di luar Cakupan layanan BPJS. Rincian Utang Belanja Barang dan Jasa terdapat pada *Lampiran II.19*

Utang Belanja Barang dan Jasa BLUD terdapat pada RSUD KRMT Wongsonegoro dan Dinas Kesehatan dengan rincian sebagai berikut:

No	Utang Belanja Barang dan Jasa	31-Dec-25	31-Dec-24	TREND
		Rp	Rp	%
1	**Utang Belanja Barang BLUD**	**6.835.494.096,00**	**2.184.600.536,00**	**212,89%**
	Dinas Kesehatan	177.466.185,00	361.633.706,00	-50,93%
	RSUD KRMT Wongsonegoro	6.658.027.911,00	1.822.966.830,00	265,23%
2	**Utang Belanja Jasa BLUD**	**10.379.598.572,00**	**13.508.472.338,00**	**-23,16%**
	Dinas Kesehatan	466.387.820,00	1.027.287.884,00	-54,60%
	RSUD KRMT Wongsonegoro	9.913.210.752,00	12.481.184.454,00	-20,57%
3	**Utang Belanja Pemeliharaan BLUD**	**1.044.683.256,00**	**111.324.991,00**	**838,41%**
	Dinas Kesehatan	39.454.000,00	36.946.000,00	6,79%
	RSUD KRMT Wongsonegoro	1.005.229.256,00	74.378.991,00	1251,50%
3	**Utang Belanja Perjalanan Dinas BLUD**	**2.950.000,00**	**20.840.000,00**	**-85,84%**
	RSUD KRMT Wongsonegoro	0,00	3.240.000,00	-100,00%
	Dinas Kesehatan	2.950.000,00	17.600.000,00	-83,24%
	Jumlah	**18.262.725.924,00**	**15.825.237.865,00**	**15,40%**

c) Utang Belanja Modal

Utang Belanja Modal per 31 Desember 2025 sebesar Rp162.398.907,00 mengalami penurunan sebesar Rp262.578.070,00 atau 61,79% dari saldo utang belanja modal per 31 Desember 2024 sebesar Rp424.976.977,00.

Adapun rincian Utang Belanja Modal adalah sebagai berikut:

No	Utang Belanja Modal	31-Des-25	31-Des-24	TREND
		Rp	Rp	%
1	**Utang Belanja Modal Gedung dan Bangunan**	**162.398.907,00**	**424.976.977,00**	**-61,79%**
a	RSUD KRMT Wongsonegoro	162.398.907,00	0,00	100,00%
b	Dinas Penataan Ruang	0,00	424.976.977,00	-100,00%
	Jumlah	**162.398.907,00**	**424.976.977,00**	**-61,79%**

4) Utang Jangka Pendek Lainnya

Utang Jangka Pendek Lainnya merupakan kewajiban bagi Pemerintah Kota Semarang untuk melakukan pembayaran pada tahun berikutnya atas hak yang sudah diterima sebelumnya. Saldo utang belanja per 31 Desember 2025 sebesar Rp4.388.493.327,00 mengalami penurunan sebesar Rp640.681.649,00 atau 12,74% dari saldo utang belanja per 31 Desember 2024 sebesar Rp5.029.174.976,00.

No	Utang Jangka Pendek Lainnya	31-Dec-25	31-Dec-24	TREND
		Rp	Rp	%
(a)	BPKAD	389.045.000,00	0,00	100,00%
(b)	BAPENDA	3.999.448.327,00	5.029.174.976,00	-20,48%
	Jumlah	**4.388.493.327,00**	**5.029.174.976,00**	**-12,74%**

Rincian Utang Jangka Pendek Lainnya per 31 Desember 2025 terdiri dari:

No	Utang Jangka Pendek Lainnya	31-Dec-25	31-Dec-24	TREND
		Rp	Rp	%
1	**BPKAD**	**389.045.000,00**	**0,00**	**100,00%**
a	Utang Kelebihan DBH PBB	166.720.000,00	0,00	100,00%
b	Utang Kelebihan DBH SDA Minyak Bumi	2.278.000,00	0,00	100,00%
c	Utang Kelebihan DBH SDA Panas Bumi	8.356.000,00	0,00	100,00%
d	Utang Kelebihan DBH SDA Perikanan	211.691.000,00	0,00	100,00%
2	**Badan Pendapatan Daerah**	**3.999.448.327,00**	**5.029.174.976,00**	**-20,48%**
a	Utang Kelebihan Pajak Reklame	496.057.780,00	205.535.278,00	141,35%
b	Utang Kelebihan Pajak Air Tanah	29.427.842,00	2.410.808,00	1120,66%
c	Utang Kelebihan PBBP2	1.599.001.982,00	2.668.669.881,00	-40,08%
d	Utang Kelebihan BPHTB	1.047.676.307,00	1.457.014.966,00	-28,09%
e	Utang Kelebihan PBJT-Hotel	276.651.694,00	354.705.901,00	-22,01%
f	Utang Kelebihan PBJT-Restoran	504.495.191,00	339.242.412,00	48,71%
g	Utang Kelebihan PBJT-Hiburan	8.750.562,00	1.287.518,00	579,65%
h	Utang Kelebihan PBJT-Parkir	369.712,00	308.212,00	19,95%
i	Utang Kelebihan Denda Pajak Reklame	725.925,00	0,00	100,00%
j	Utang Kelebihan Denda Pajak Air Tanah	703.346,00	0,00	100,00%
k	Utang Kelebihan Denda PBJT-Restoran	3.696.556,00	0,00	100,00%
l	Utang Kelebihan Denda PBJT-Hotel	31.587.924,00	0,00	100,00%
m	Utang Kelebihan Denda PBJT-Hiburan	303.506,00	0,00	100,00%
	Jumlah	**4.388.493.327,00**	**5.029.174.976,00**	**-12,74%**

Berdasarkan Peraturan Menteri Keuangan Republik Indonesia Nomor 120 Tahun 2025 tentang Penetapan Kurang Bayar dan Lebih Bayar Dana Bagi Hasil pada Tahun 2025, terdapat lebih salur pemerintah pusat kepada Pemerintah Kota Semarang sebesar Rp389.045.000,00

Utang kelebihan pajak daerah merupakan setoran dari wajib pajak yang masuk ke rekening pendapatan Pemerintah Kota Semarang yang tidak dapat dicatat secara akrual dikarenakan tidak sesuai dengan tagihan pajaknya (lebih/kurang). Hal ini disebabkan oleh adanya wajib pajak yang membayar lebih dari yang seharusnya ditagihkan dan juga wajib pajak yang membayar kurang dari tagihan pajaknya sehingga atas kelebihan/kekurangan tersebut dicatat sebagai Utang kelebihan bayar. Utang kelebihan pajak daerah nantinya akan dikembalikan apabila wajib pajak mengajukan permohonan kepada Badan Pendapatan Daerah Kota Semarang dengan skema restitusi ataupun kompensasi.

b. KEWAJIBAN JANGKA PANJANG

Kewajiban Jangka Panjang saldo per 31 Desember 2025 sebesar Rp0,00 dan mengalami penurunan sebesar Rp0,00 atau 0,00% dari saldo tahun 2024 sebesar Rp0,00.

3. EKUITAS DANA

No	Ekuitas	31-Des-25	31-Des-24	Kenaikan/Penurunan	TREND
		Rp	Rp	Rp	%
1	Ekuitas	29.655.391.637.572,99	27.428.931.407.856,00	2.226.460.229.716,90	8,12%
	Jumlah	**29.655.391.637.572,99**	**27.428.931.407.856,00**	**2.226.460.229.716,90**	**8,12%**

Ekuitas menggambarkan jumlah kekayaan bersih Pemerintah Kota Semarang pada kondisi waktu tertentu. Ekuitas merupakan selisih antara aset dan kewajiban Pemerintah Kota Semarang. Saldo Ekuitas per 31 Desember 2025 adalah sebesar Rp29.655.391.637.572,99 mengalami kenaikan sebesar Rp2.226.460.229.716,99 atau 8,12% jika dibandingkan dengan ekuitas per 31 Desember 2024 sebesar Rp27.428.931.407.856,00.

5.4 PENJELASAN ATAS POS–POS LAPORAN OPERASIONAL

Tujuan pelaporan operasional adalah memberikan informasi tentang kegiatan operasional keuangan yang tercerminkan dalam Pendapatan LO, Beban, dan Surplus/Defisit Operasional dari suatu entitas pelaporan.

1. PENDAPATAN-LO_____Rp7.702.664.308.990,36

Pendapatan LO merupakan pendapatan yang menjadi hak Pemerintah Kota Semarang yang diakui sebagai penambah ekuitas dalam periode tahun anggaran yang bersangkutan dan tidak perlu dibayar kembali. Realisasi pendapatan LO tahun 2025 sebesar Rp7.702.664.308.990,36 mengalami penurunan sebesar Rp971.511.395.372,64 atau 11,20% jika dibandingkan dengan realisasi tahun 2024 sebesar Rp8.674.175.704.363,00. Pendapatan LO telah diklasifikasikan menurut jenis pendapatan yaitu Pendapatan Asli Daerah (PAD), Pendapatan Transfer, dan Lain-lain Pendapatan yang Sah, dengan realisasi tahun anggaran 2025 dan tahun anggaran 2024 sebagai berikut:

No	Pendapatan - LO	Realisasi 2025	Realisasi 2024	Kenaikan/Penurunan	TREND
		Rp	Rp	Rp	%
1	Pendapatan Asli Daerah	3.693.457.475.181,36	3.220.902.513.365,00	472.554.961.816,36	14,67%
2	Pendapatan Transfer	2.474.342.399.012,00	2.574.341.901.057,00	(99.999.502.045,00)	-3,88%
3	Lain - lain Pendapatan yang Sah	1.534.864.434.797,00	2.878.931.289.941,00	(1.344.066.855.144,00)	-46,69%
	Jumlah	**7.702.664.308.990,36**	**8.674.175.704.363,00**	**(971.511.395.372,64)**	**-11,20%**

Realisasi masing-masing akun pendapatan daerah dapat diuraikan sebagai berikut:

a. Pendapatan Asli Daerah_____Rp3.693.457.475.181,36

Pendapatan Asli Daerah pada Laporan Operasional untuk periode tahun anggaran 2025 terealisasi sebesar Rp3.693.457.475.181,36 mengalami kenaikan sebesar Rp472.554.961.816,36 atau 14,67% dibandingkan dengan realisasi tahun 2024 sebesar Rp3.220.902.513.365,00 dengan rincian sebagai berikut:

No	Pendapatan Asli Daerah - LO	Realisasi 2025	Realisasi 2024	Kenaikan/Penurunan	TREND
		Rp	Rp	Rp	%
1	Pendapatan Pajak Daerah - LO	2.908.298.377.162,00	2.424.888.019.755,00	483.410.357.407,00	19,94%
2	Pendapatan Retribusi Daerah - LO	564.371.594.266,00	543.001.079.854,00	21.370.514.412,00	3,94%
3	Pendapatan Hasil Pengelolaan Kekayaan Daerah yang Dipisahkan - LO	111.695.688.232,00	103.122.737.067,00	8.572.951.165,00	8,31%
4	Pendapatan Asli Daerah Lainnya - L	109.091.815.521,36	149.890.676.689,00	(40.798.861.167,64)	-27,22%
	Jumlah	**3.693.457.475.181,36**	**3.220.902.513.365,00**	**472.554.961.816,36**	**14,67%**

1) Pendapatan Pajak Daerah-LO_____Rp2.908.298.377.162,00

Pendapatan pajak pada Laporan Operasional disajikan dengan basis akrual, yaitu diakui pada saat timbulnya hak atas pendapatan, sehingga nilai pendapatan pajak daerah pada Laporan Operasional tahun 2025 adalah sebesar ketetapan yang diterbitkan pada tahun 2025 ditambah dengan

penerimaan pajak tanpa ketetapan tahun 2024. Pembayaran atas piutang tahun sebelumnya tidak masuk pada pendapatan Laporan Operasional melainkan masuk pada pendapatan LRA.

Pendapatan Pajak Daerah-LO pada tahun 2025 terealisasi sebesar Rp2.908.298.377.162,00 mengalami kenaikan sebesar Rp483.410.357.407,00 atau 19,94% dibandingkan dengan tahun 2024 yang terealisasi sebesar Rp2.424.888.019.755,00 dengan rincian sebagai berikut:

No	Pendapatan Pajak Daerah	Realisasi 2025	Realisasi 2024	Kenaikan/Penurunan	TREND
		Rp	Rp	Rp	%
1	Pajak Reklame-LO	48.106.486.286,00	47.174.852.995,00	931.633.291,00	1,97%
2	Pajak Air Tanah-LO	18.625.442.080,00	20.619.546.730,00	(1.994.104.650,00)	-9,67%
3	Pajak Sarang Burung Walet-LO	850.000,00	700.000,00	150.000,00	21,43%
4	Pajak Mineral Bukan Logam dan Batuan-LO	334.288.600,00	245.236.800,00	89.051.800,00	36,31%
5	PBBP2-LO	841.408.865.632,00	837.490.114.626,00	3.918.751.006,00	0,47%
6	Pajak BPHTB-LO	668.729.808.319,00	694.971.155.881,00	(26.241.347.562,00)	-3,78%
7	Pajak Barang dan Jasa Tertentu (PBJT)-LO	846.971.785.145,00	822.147.688.223,00	24.824.096.922,00	3,02%
8	Opsen PKB-LO	338.331.495.100,00	2.238.724.500,00	336.092.770.600,00	15012,69%
9	Opsen BBNKB-LO	145.789.356.000,00	-	145.789.356.000,00	100,00%
	Jumlah	**2.908.298.377.162,00**	**2.424.888.019.755,00**	**483.410.357.407,00**	**19,94%**

Perbedaan perhitungan Pendapatan Pajak Daerah-LO dengan Pendapatan Pajak Daerah-LRA disajikan pada tabel berikut:

Uraian		Nilai (Rp)	
Pendapatan Pajak Tahun 2025 (LO)		2.908.298.377.162,00	
Pendapatan Pajak Tahun 2025 (LRA)		2.736.963.543.710,00	
	Selisih	**171.334.833.452,00**	
Uraian Keterangan Selisih			
Piutang Pajak Tahun 2025		1.281.116.769.616,00	+
Piutang Pajak Tahun 2024		1.119.692.819.752,00	-
Pendapatan Pajak Diterima Dimuka Tahun 2025		3.962.431.070,00	-
Pendapatan Pajak Diterima Dimuka Tahun 2024		5.029.174.976,00	+
Koreksi Pajak Daerah <2025		8.851.839.682,00	+
Utang Jangka Pendek Lainnya yg sudah direstitusi <2025		7.700.000,00	-
		171.334.833.452,00	

2) Pendapatan Retribusi Daerah-LO_____ Rp564.371.594.266,00

Retribusi Daerah Kota Semarang didasarkan atas Undang–Undang Republik Indonesia Nomor 1 Tahun 2022 tentang Hubungan Keuangan antara Pemerintah Pusat dan Pemerintahan Daerah dan besarnya retribusi daerah ditetapkan melalui Perda. Retribusi berhubungan dengan jasa timbal (kontraprestasi) yang diberikan secara langsung atas permohonan dan untuk kepentingan umum maupun yang diberikan oleh Pemerintah. Pendapatan Retribusi Daerah pada tahun 2025 terealisasi sebesar Rp564.371.594.266,00 mengalami kenaikan sebesar Rp21.370.514.412,00 atau 3,94% dibandingkan dengan tahun 2024 yang terealisasi sebesar Rp543.001.079.854,00 dengan rincian sebagai berikut:

No	Retribusi Daerah	Realisasi 2025	Realisasi 2024	Kenaikan/Penurunan	TREND
		Rp	Rp	Rp	%
1	Retribusi Jasa Umum-LO	439.398.732.475,00	423.466.654.642,00	15.932.077.833,00	3,76%
2	Retribusi Jasa Usaha-LO	84.043.924.904,00	82.654.001.103,00	1.389.923.801,00	1,68%
3	Retribusi Perizinan Tertentu-LO	40.928.936.887,00	36.880.424.109,00	4.048.512.778,00	10,98%
	Jumlah	**564.371.594.266,00**	**543.001.079.854,00**	**21.370.514.412,00**	**3,94%**

Pendapatan Retribusi Jasa Umum pada tahun 2025 terealisasi sebesar Rp439.398.732.475,00 mengalami kenaikan sebesar Rp15.932.077.833,00 atau 3,76% dibandingkan dengan tahun 2024 yang terealisasi sebesar Rp423.466.654.642,00 dengan rincian sebagai berikut:

No	Retribusi Jasa Umum	Realisasi 2025	Realisasi 2024	Kenaikan/Penurunan	TREND
		Rp	Rp	Rp	%
1	Retribusi Pelayanan Kesehatan-LO	388.293.171.203,00	374.414.897.602,00	13.878.273.601,00	3,71%
2	Retribusi Pelayanan Persampahan/ Kebersihan-LO	33.543.677.600,00	32.316.242.700,00	1.227.434.900,00	3,80%
3	Retribusi Pelayanan Pemakaman dan Pengabuan Mayat-LO	-	1.529.000,00	(1.529.000,00)	-100,00%
4	Retribusi Pelayanan Parkir di Tepi Jalan Umum-LO	4.060.308.240,00	3.898.203.296,00	162.104.944,00	4,16%
5	Retribusi Pelayanan Pasar-LO	12.769.555.432,00	12.101.103.934,00	668.451.498,00	5,52%
9	Retribusi Penyediaan dan/atau Penyedotan Kakus-LO	732.020.000,00	734.678.110,00	(2.658.110,00)	-0,36%
	Jumlah	**439.398.732.475,00**	**423.466.654.642,00**	**15.932.077.833,00**	**3,76%**

Pendapatan Retribusi Jasa Usaha pada tahun 2025 terealisasi sebesar Rp84.043.924.904,00 mengalami kenaikan sebesar Rp1.389.923.801,00 atau 1,68% dibandingkan dengan tahun 2024 yang terealisasi sebesar Rp82.654.001.103,00 dengan rincian sebagai berikut:

No	Retribusi Jasa Usaha	Realisasi 2025	Realisasi 2024	Kenaikan/Penurunan	TREND
		Rp	Rp	Rp	%
1	Retribusi Pemakaian Kekayaan Daerah-LO	14.866.500,00	61.355.635.267,00	(61.340.768.767,00)	-99,98%
2	Retribusi Pasar Grosir dan/atau Pertokoan-LO	-	673.090.200,00	(673.090.200,00)	-100,00%
3	Retribusi Tempat Pelelangan-LO	31.676.897,00	28.970.442,00	2.706.455,00	9,34%
4	Retribusi Terminal-LO	3.671.856.246,00	3.501.634.954,00	170.221.292,00	4,86%
5	Retribusi Tempat Khusus Parkir-LO	1.522.716.450,00	1.045.909.455,00	476.806.995,00	45,59%
6	Retribusi Tempat Penginapan/ Pesanggrahan/Vila-LO	665.600.000,00	624.250.000,00	41.350.000,00	6,62%
7	Retribusi Tempat Rekreasi dan Olahraga-LO	5.980.739.710,00	5.729.313.705,00	251.426.005,00	4,39%
8	Retribusi Penjualan Produksi Usaha Daerah-LO	-	367.903.675,00	(367.903.675,00)	-100,00%
9	Retribusi Penyediaan Tempat Kegiatan Usaha berupa Pasar, Grosir, Pertokoan, dan Tempat Kegiatan Usaha Lainnya-LO	2.048.084.128,00	-	2.048.084.128,00	0,00%
10	Retribusi Penyediaan Tempat Khusus Parkir Diluar Badan Jalan-LO	141.452.500,00	-	141.452.500,00	0,00%
11	Retribusi Pelayanan Tempat Rekreasi, Pariwisata, dan Olahraga-LO	1.800.000,00	-	1.800.000,00	0,00%
12	Retribusi Penjualan Hasil Produksi Usaha Pemerintah Daerah-LO	2.821.406.575,00	-	2.821.406.575,00	0,00%
13	Retribusi Pemanfaatan Aset Daerah -LO	67.143.725.898,00	9.327.293.405,00	57.816.432.493,00	619,86%
	Jumlah	**84.043.924.904,00**	**82.654.001.103,00**	**1.389.923.801,00**	**1,68%**

Pendapatan Retribusi Perizinan Tertentu pada tahun 2025 terealisasi sebesar Rp40.928.936.887,00 mengalami kenaikan sebesar Rp4.048.512.778,00 atau 10,98% dibandingkan dengan tahun 2024 yang terealisasi sebesar Rp36.880.424.109,00 dengan rincian sebagai berikut:

No	Retribusi Perizinan Tertentu	Realisasi 2025 Rp	Realisasi 2024 Rp	Kenaikan/Penurunan Rp	TREND %
1	Retribusi Persetujuan Bangunan Gedung-LO	32.106.344.360,00	30.489.754.012,00	1.616.590.348,00	5,30%
2	Retribusi Penggunaan Tenaga Kerja Asing (TKA)-LO	8.822.592.527,00	6.390.670.097,00	2.431.922.430,00	38,05%
	Jumlah	**40.928.936.887,00**	**36.880.424.109,00**	**4.048.512.778,00**	**10,98%**

Perbedaan perhitungan Pendapatan Retribusi Daerah-LO dengan Pendapatan Retribusi Daerah-LRA disajikan pada tabel berikut:

Uraian		Nilai (Rp)	
Pendapatan Retribusi Tahun 2025 (LO)		564.371.594.266,00	
Pendapatan Retribusi Tahun 2025 (LRA)		556.268.433.763,00	
	Selisih	**8.103.160.503,00**	
Uraian Keterangan Selisih			
Piutang Retribusi Tahun 2025		49.633.865.597,00	+
Piutang Retribusi Tahun 2024		47.357.789.434,00	-
Pendapatan Retribusi Diterima Dimuka Tahun 2025		22.959.792.192,00	-
Pendapatan Retribusi Diterima Dimuka Tahun 2024		29.056.450.532,00	+
Koreksi Piutang Sewa Lahan Reklame Distaru		291.600.000,00	-
Koreksi Piutang Damkar		22.026.000,00	+
		8.103.160.503,00	

Rincian Pendapatan Retribusi tahun anggaran 2025 dan 2024 pada masing masing SKPD dijelaskan pada *Lampiran III.1*

3) Pendapatan Hasil Pengelolaan Kekayaan Daerah yang Dipisahkan-LO_____ Rp111.695.688.232,00

Pendapatan Hasil Pengelolaan Kekayaan Daerah yang Dipisahkan-LO merupakan pencatatan atas penerimaan yang berasal dari pengakuan laba/rugi pada BUMD tahun 2025 yang metode pencatatan investasinya menggunakan metode ekuitas. Adapun realisasi pada tahun anggaran 2025 sebesar Rp111.695.688.232,00 dan mengalami kenaikan sebesar Rp8.572.951.165,00 atau 8,31% dibandingkan dengan tahun anggaran 2024 yang terealisasi sebesar Rp103.122.737.067,00 dengan rincian sebagai berikut:

No	Pendapatan Hasil Pengelolaan Kekayaan Daerah yang	Realisasi 2025 Rp	Realisasi 2024 Rp	Kenaikan/Penurunan Rp	TREND %
1	Bagian Laba yang Dibagikan kepada Pemerintah Daerah (Dividen) atas Penyertaan Modal pada BUMD (Lembaga Keuangan)-LO	62.798.242.781,00	50.793.393.412,00	12.004.849.369,00	23,63%
2	Bagian Laba yang Dibagikan kepada Pemerintah Daerah (Dividen) atas Penyertaan Modal pada BUMD (Bidang Air Minum)-LO	48.897.445.451,00	52.329.343.655,00	(3.431.898.204,00)	-6,56%
	Jumlah	**111.695.688.232,00**	**103.122.737.067,00**	**8.572.951.165,00**	**8,31%**

Perbedaan perhitungan Pendapatan Hasil Pengelolaan Kekayaan Daerah yang Dipisahkan-LO dengan Pendapatan Hasil Pengelolaan Kekayaan Daerah yang Dipisahkan - LRA disajikan pada tabel berikut:

Uraian	Nilai (Rp)	
Pendapatan Hasil Pengl. Kekayaan Daerah yang Dipisahkan Tahun 20	111.695.688.232,00	
Pendapatan Hasil Pengl. Kekayaan Daerah yang Dipisahkan Tahun 20	89.458.532.486,00	
Selisih	**22.237.155.746,00**	
Uraian Keterangan Selisih		
Persentase Laba BUMD yang diakui menambah Pendapatan Hasil Pengelolaan Kekayaan Daerah-LO	52.715.836.742,00	+
Deviden Equity Method	30.478.680.996,00	-
	22.237.155.746,00	

4) Lain-lain PAD yang sah_____Rp109.091.815.521,36

Lain-lain PAD yang sah merupakan kelompok penerimaan yang tidak dapat diklasifikasikan baik ke dalam Pajak Daerah, Retribusi Daerah, maupun Hasil Pengelolaan Kekayaan Daerah yang Dipisahkan. Pendapatan daerah yang berasal dari sumber-sumber yang bersifat tidak rutin dan tidak terkait dengan tugas dan fungsi utama dari SKPD. Realisasi Lain-lain PAD yang sah untuk periode tahun anggaran 2025 sebesar Rp109.091.815.521,36 atau mengalami penurunan sebesar Rp40.798.861.167,64 atau 27,22% dibandingkan realisasi tahun anggaran 2024 sebesar Rp149.890.676.689,00 dengan rincian sebagai berikut:

No	Lain-lain PAD yang sah -LO	Realisasi 2025	Realisasi 2024	Tren	Tren
		Rp	Rp	%	%
1	Hasil Pemanfaatan BMD yang Tidak Dipisahkan-LO	1.145.330.612,00	8.055.409.687,00	(6.910.079.075,00)	-85,78%
2	Jasa Giro pada Kas Daerah-LO	3.634.233.441,00	4.049.840.049,00	(415.606.608,00)	-10,26%
3	Jasa Giro pada Kas di Bendahara-LO	123.094,00	233.136,00	(110.042,00)	-47,20%
4	Pendapatan Bunga-LO	17.890.548.538,00	15.347.025.046,00	2.543.523.492,00	16,57%
5	Penerimaan Komisi, Potongan, atau Bentuk Lain-LO	10.074.613.647,36	1.008.111.062,00	9.066.502.585,36	899,36%
6	Pendapatan Denda atas Keterlambatan Pelaksanaan Pekerjaan-LO	966.830.452,00	11.809.210.138,00	(10.842.379.686,00)	-91,81%
7	Pendapatan Denda Pajak Daerah-LO	62.491.812.651,00	91.888.111.514,00	(29.396.298.863,00)	-31,99%
8	Pendapatan Denda Retribusi Daerah-LO	6.524.535,00	6.242.700,00	281.835,00	4,51%
9	Pendapatan dari Pengembalian-LO	3.706.419.049,00	10.464.319.339,00	(6.757.900.290,00)	-64,58%
10	Pendapatan dari BLUD-LO	8.989.725.676,00	7.122.865.922,00	1.866.859.754,00	26,21%
11	Pendapatan Hasil Pengelolaan Dana Bergulir-LO	141.653.826,00	139.308.096,00	2.345.730,00	1,68%
12	Pendapatan Denda atas Pelanggaran Peraturan Daerah-LO	44.000.000,00	-	44.000.000,00	-
	Jumlah	**109.091.815.521,36**	**149.890.676.689,00**	**(40.798.861.167,64)**	**-27,22%**

Pendapatan dari BLUD sebesar Rp8.989.725.676,00 merupakan pendapatan atas pelayanan jasa yang diberikan oleh BLUD RSUD sebesar Rp8.951.004.538,00 dan BLUD DKK sebesar Rp38.721.138,00. Pendapatan BLUD DKK sebesar Rp38.721.138,00 merupakan Pendapatan BLUD Puskesmas Gunungpati tahun 2024 dan tahun 2025 yang belum disetorkan per 31 Des 2025 sebesar Rp62.829.700,00 dikurangi belanja operasional yang belum dicatat sebesar Rp24.108.562,00. Pendapatan BLUD Puskesmas Gunungpati tersebut telah disetorkan ke Rekening BLUD pada tanggal 10 April 2026 sebesar Rp22.312.500,00; Tanggal 18 Mei 2026 sebesar Rp12.090.138,00; dan tanggal 21 Mei 2026 Rp4.318.500,00. Atas seluruh laporan keuangan BLUD tahun 2025 telah dilakukan audit.

Lain-lain PAD yang sah – LO belum termasuk Pendapatan Retribusi Pemanfaatan Aset Daerah Disperkim yang merupakan pendapatan tahun 2025 yang belum dilaporkan per 31 Des 2025 sebesar Rp62.389.500,00. Penambahan pendapatan ini merupakan selisih perhitungan Retribusi Pemanfaatan Aset Daerah berupa sewa rusun yang telah disetorkan ke Kas Daerah pada tahun 2026.

Rincian Lain-lain PAD yang sah per SKPD adalah sebagai berikut:

No.	Lain-lain PAD yang sah -LO	Realisasi 2025	Realisasi 2024	Kenaikan/Penurunan	TREND
		Rp	Rp	Rp	%
1	RSUD	8.951.004.538,00	7.122.865.922,00	1.828.138.616,00	25,67%
2	DKK	38.721.138,00	-	38.721.138,00	100,00%
3	DISHUB	-	17.534.247,00	(17.534.247,00)	-100,00%
4	Dinas Perdagangan	1.145.330.612,00	1.222.520.962,00	(77.190.350,00)	-6,31%
5	BPKAD	36.420.823.488,36	49.639.410.908,00	(13.218.587.419,64)	-26,63%
6	BAPENDA	62.535.935.745,00	91.888.344.650,00	(29.352.408.905,00)	-31,94%
	Jumlah	**109.091.815.521,36**	**149.890.676.689,00**	**(40.798.861.167,64)**	**-27,22%**

Perbedaan perhitungan Lain-lain PAD yang Sah-LO dengan Lain-lain PAD yang Sah-LRA disajikan pada tabel berikut:

Uraian	Nilai (Rp)	
Lain-Lain Pendapatan Asli Daerah yang Sah Tahun 2025 (LO)	109.091.815.521,36	
Lain-Lain Pendapatan Asli Daerah yang Sah Tahun 2025 (LRA)	58.523.667.057,36	
Selisih	**50.568.148.464,00**	
Uraian Keterangan Selisih		
Piutang Lain-Lain Pendapatan Asli Daerah yang Sah Tahun 2025	417.447.363.669,00	+
Piutang Lain-Lain Pendapatan Asli Daerah yang Sah Tahun 2024	365.627.744.091,00	-
Lain-Lain Pendapatan Asli Daerah yang Sah Diterima Dimuka Tahun 2(	53.146.503,00	-
Lain-Lain Pendapatan Asli Daerah yang Sah Diterima Dimuka Tahun 2(	52.535.389,00	+
Selisih Nilai Buku Aset yang dihapuskan dengan Defisit non Operasional	1.220.860.000,00	-
Koreksi pendapatan TPTGR (Rusty Yuli)	30.000.000,00	-
	50.568.148.464,00	

b. Pendapatan Transfer-LO_____Rp2.474.342.399.012,00

Pendapatan transfer merupakan pendapatan yang berasal dari entitas pemerintah lain, yang pada umumnya berasal dari Pemerintah Pusat dan Pemerintah Provinsi yang diterima dan dikelola oleh Badan Pendapatan Daerah Kota Semarang. Adapun realisasi Pendapatan Transfer untuk periode TA 2025 sebesar Rp2.474.342.399.012,00 mengalami penurunan sebesar Rp99.999.502.045,00 atau 3,88% dibandingkan dengan TA 2024 sebesar Rp2.574.341.901.057,00 dengan rincian sebagai berikut:

No	Pendapatan Transfer	Realisasi 2025	Realisasi 2024	Kenaikan/Penurunan	TREND
		Rp	Rp	Rp	%
1	Transfer Pemerintah Pusat Dana Perimbangan	2.155.535.457.625,00	1.936.261.898.589,00	219.273.559.036,00	11,32%
2	Transfer Pemerintah Pusat Lainnya	29.284.482.000,00	30.953.583.000,00	(1.669.101.000,00)	-5,39%
3	Transfer Pemerintah Provinsi	274.957.526.048,00	596.391.777.148,00	(321.434.251.100,00)	-53,90%
4	Bantuan Keuangan	14.564.933.339,00	10.734.642.320,00	3.830.291.019,00	35,68%
	Jumlah	**2.474.342.399.012,00**	**2.574.341.901.057,00**	**(99.999.502.045,00)**	**-3,88%**

1) Transfer Pemerintah Pusat–Dana Perimbangan-LO_____Rp2.155.535.457.625,00

Dana Perimbangan adalah dana yang bersumber dari pendapatan APBN yang dialokasikan kepada daerah untuk mendanai kebutuhan daerah dalam rangka pelaksanaan desentralisasi. Pendapatan Dana Perimbangan yang diberikan Pemerintah Pusat kepada Pemerintah Kota Semarang untuk periode tahun 2025 secara total terealisasi sebesar Rp2.155.535.457.625,00 mengalami kenaikan sebesar Rp219.273.559.036,00 atau 11,32% bila dibandingkan dengan tahun 2024 yang terealisasi sebesar Rp1.936.261.898.589,00 dengan rincian sebagai berikut:

No	Transfer Pemerintah Pusat - Dana Perimbangan	Realisasi 2025	Realisasi 2024	Kenaikan/Penurunan	TREND
		Rp	Rp	Rp	%
1	Dana Bagi Hasil Pajak - LO	345.824.961.400,00	183.312.527.000,00	162.512.434.400,00	88,65%
2	Dana Bagi Hasil Sumber Daya Alam - LO	1.093.464.000,00	1.435.709.000,00	(342.245.000,00)	-23,84%
3	Dana Alokasi Umum (DAU)-LO	1.299.971.380.613,00	1.277.400.412.000,00	22.570.968.613,00	1,77%
4	Dana Alokasi Khusus (DAK)	508.645.651.612,00	474.113.250.589,00	34.532.401.023,00	7,28%
	Jumlah	**2.155.535.457.625,00**	**1.936.261.898.589,00**	**219.273.559.036,00**	**11,32%**

Perbedaan perhitungan Dana Perimbangan-LO dengan Dana Perimbangan-LRA disajikan pada tabel berikut:

Uraian	Nilai (Rp)	
Transfer Pemerintah Pusat - Dana Perimbangan Tahun 2025 (LO)	2.155.535.457.625,00	
Transfer Pemerintah Pusat - Dana Perimbangan Tahun 2025 (LRA)	2.041.963.535.625,00	
Selisih	**113.571.922.000,00**	
Uraian Keterangan Selisih		
Piutang Transfer Pemerintah Pusat - Dana Perimbangan Tahun 2025	119.233.325.000,00	+
Transfer Pemerintah Pusat - Dana Perimbangan Diterima Dimuka Tahun 2025	389.045.000,00	-
Treasury Deposit Facility 2024	5.272.358.000,00	-
	113.571.922.000,00	

a) Dana Bagi Hasil Pajak-LO_____ Rp345.824.961.400,00

Realisasi Dana Bagi Hasil Pajak-LO tahun 2025 sebesar Rp345.824.961.400,00 mengalami kenaikan sebesar Rp162.512.434.400,00 atau sebesar 88,65% bila dibandingkan dengan tahun 2024 yang terealisasi sebesar Rp183.312.527.000,00 dengan rincian sebagai berikut:

No	Dana Bagi Hasil Pajak	Realisasi 2025	Realisasi 2024	Kenaikan/Penurunan	TREND
		Rp	Rp	Rp	%
1	DBH PBB-LO	6.930.882.000,00	2.481.385.000,00	4.449.497.000,00	179,32%
2	DBH PPh Pasal 21-LO		3.827.575.000,00	(3.827.575.000,00)	-100,00%
3	DBH PPh Pasal 25 dan Pasal 29/WPOPDN-LO	309.112.803.400,00	162.175.154.000,00	146.937.649.400,00	90,60%
4	DBH CHT-LO	29.781.276.000,00	14.828.413.000,00	14.952.863.000,00	100,84%
	Jumlah	**345.824.961.400,00**	**183.312.527.000,00**	**162.512.434.400,00**	**88,65%**

b) Dana Bagi Hasil Sumber Daya Alam-LO_____ Rp1.093.464.000,00

Realisasi Dana Bagi Hasil Sumber Daya Alam-LO tahun 2025 sebesar Rp1.093.464.000,00 mengalami penurunan sebesar Rp342.245.000,00

atau 23,84% dibandingkan dengan tahun 2024 yang terealisasi sebesar Rp1.435.709.000,00 dengan rincian sebagai berikut:

No	Dana Bagi Hasil Sumber Daya Alam	Realisasi 2025	Realisasi 2024	Kenaikan/Penurunan	TREND
		Rp	Rp	Rp	%
1	DBH SDA Minyak Bumi-LO	196.122.000,00	30.229.000,00	165.893.000,00	548,79%
2	DBH SDA Gas Bumi-LO	-	67.165.000,00	(67.165.000,00)	-100,00%
3	DBH SDA Pengusahaan Panas Bumi-LO	15.517.000,00	24.968.000,00	(9.451.000,00)	-37,85%
4	DBH SDA Mineral dan Batubara-Landrent-LO	-	2.000,00	(2.000,00)	0,00%
5	DBH SDA Mineral dan Batubara-Royalty-LO	-	2.000,00	(2.000,00)	0,00%
6	DBH SDA Kehutanan-PSDH-LO	195.714.000,00	157.117.000,00	38.597.000,00	24,57%
7	DBH SDA Perikanan-LO	686.111.000,00	1.156.226.000,00	(470.115.000,00)	-40,66%
	Jumlah	**1.093.464.000,00**	**1.435.709.000,00**	**(342.245.000,00)**	**-23,84%**

c) Dana Alokasi Umum-LO_____ Rp1.299.971.380.613,00

Realisasi Dana Alokasi Umum-LO tahun 2025 sebesar Rp1.299.971.380.613,00 mengalami kenaikan sebesar Rp22.570.968.613,00 atau 1,77% dibandingkan realisasi tahun 2024 sebesar Rp1.277.400.412.000,00.

d) Dana Alokasi Khusus-LO_____ Rp508.645.651.612,00

Dana Alokasi Khusus-LO adalah dana yang bersumber dari pendapatan negara yang dialokasikan kepada daerah tertentu dengan tujuan untuk membantu mendanai kegiatan khusus yang merupakan urusan daerah dan sesuai prioritas nasional.

Realisasi Dana Alokasi Khusus-LO tahun 2025 sebesar Rp508.645.651.612,00 mengalami kenaikan sebesar Rp34.532.401.023,00 atau 7,28% dibandingkan realisasi tahun 2024 sebesar Rp474.113.250.589,00 dengan rincian sebagai berikut:

No	Dana Alokasi Khusus-LO	Realisasi 2025	Realisasi 2024	Kenaikan/Penurunan	TREND
		Rp	Rp	Rp	%
1	Dana Alokasi Khusus(DAK) Fisik-LO	13.128.032.009,00	14.632.547.321,00	(1.504.515.312,00)	-10,28%
2	Dana Alokasi Khusus(DAK) Non Fisik-LO	495.517.619.603,00	459.480.703.268,00	36.036.916.335,00	7,84%
	Jumlah	**508.645.651.612,00**	**474.113.250.589,00**	**34.532.401.023,00**	**7,28%**

2) Transfer Pemerintah Pusat Lainnya-LO_____ Rp29.284.482.000,00

Realisasi Pendapatan Transfer Pemerintah Pusat Lainnya-LO tahun 2025 adalah sebesar Rp29.284.482.000,00 dan mengalami penurunan sebesar 1.669.101.000,00 atau 5,39% bila dibandingkan dengan tahun 2024 yang terealisasi sebesar Rp30.953.583.000,00 dengan rincian sebagai berikut:

No	Transfer Pemerintah Pusat Lainnya - LO	Realisasi 2025	Realisasi 2024	Kenaikan/Penurunan	TREND
		Rp	Rp	Rp	%
1	Insentif Fiskal-LO	29.284.482.000,00	30.953.583.000,00	(1.669.101.000,00)	-5,39%
	Jumlah	**29.284.482.000,00**	**30.953.583.000,00**	**(1.669.101.000,00)**	**-5,39%**

3) Transfer Pemerintah Provinsi - LO_____ Rp274.957.526.048,00

Realisasi Pendapatan Transfer Pemerintah Provinsi-LO untuk periode tahun anggaran 2025 adalah Pendapatan Bagi Hasil Pajak-LO untuk

periode tahun anggaran 2025 sebesar Rp274.957.526.048,00 dan mengalami penurunan sebesar Rp321.434.251.100,00 atau 53,90% bila dibandingkan realisasi tahun 2024 sebesar Rp596.391.777.148,00 dengan rincian sebagai berikut:

No	Pendapatan Bagi Hasil Pajak	Realisasi 2025	Realisasi 2024	Kenaikan/Penurunan	TREND
		Rp	Rp	Rp	%
1	Pajak Kendaraan Bermotor	16.340.414.967,00	207.696.458.456,00	(191.356.043.489,00)	-92,13%
2	BBNKB	1.408.366.141,00	128.646.822.547,00	(127.238.456.406,00)	-98,91%
3	Bahan Bakar Kendaraan Bermotor	172.217.693.169,00	176.727.806.489,00	(4.510.113.320,00)	-2,55%
4	Pajak Air Permukaan	247.023.473,00	528.035.100,00	(281.011.627,00)	-53,22%
5	Pajak Rokok	84.744.028.298,00	82.792.654.556,00	1.951.373.742,00	2,36%
	Jumlah	**274.957.526.048,00**	**596.391.777.148,00**	**(321.434.251.100,00)**	**-53,90%**

4) Bantuan Keuangan-LO_____Rp14.564.933.339,00

Realisasi Bantuan Keuangan-LO tahun 2025 yang berasal dari Pemerintah Provinsi Lainnya sebesar Rp14.564.933.339,00 mengalami kenaikan sebesar Rp3.830.291.019,00 atau 35,68% bila dibandingkan realisasi tahun 2024 sebesar Rp10.734.642.320,00.

c. Lain - lain Pendapatan yang Sah_____ Rp1.534.864.434.797,00

Lain-lain Pendapatan yang Sah ini pada tahun 2025 terealisasi sebesar Rp1.534.864.434.797,00 dan mengalami penurunan sebesar Rp1.344.066.855.144,00 atau 46,69% bila dibandingkan dengan realisasi tahun 2024 sebesar Rp2.878.931.289.941,00. Lain-Lain Pendapatan yang Sah terdiri dari Pendapatan Hibah sebesar Rp1.512.701.496.680,00 dan Pendapatan Lain-Lain sebesar Rp22.162.938.117,00. Rincian Pendapatan Hibah sebagai berikut:

No	Pendapatan Hibah-LO	Realisasi 2025
		Rp
1	Dinas Pendidikan	5.495.696.604,00
2	Dinas Kesehatan	409.896.643,00
3	RSUD KRMT Wongsonegoro	68.701.250,00
4	Dinas Kependudukan dan Pencatatan Sipil	1.547.664.009,00
5	Dinas Pengendalian Penduduk dan Keluarga Berencana	644.646.396,00
6	Badan Pengelolaan Keuangan dan Aset Daerah	1.504.534.891.778,00
	Jumlah	**1.512.701.496.680,00**

Rincian Pendapatan Lain-Lain sebagai berikut:

No	Pendapatan Lain-lain-LO	Realisasi 2025
		Rp
1	Badan Pengelolaan Keuangan dan Aset Daerah	22,162,938,117.00
	Jumlah	**22,162,938,117.00**

Perbedaan perhitungan Lain-lain Pendapatan yang Sah-LO dengan Lain-lain Pendapatan yang Sah-LRA disajikan pada tabel berikut:

Uraian		Nilai(Rp)	
Lain - Lain Pendapatan yang Sah Tahun 2025 (LO)		1.534.864.434.797,00	
Lain - Lain Pendapatan yang Sah Tahun 2025 (LRA)		22.162.938.117,00	
	Selisih	**1.512.701.496.680,00**	
Uraian Keterangan Selisih			
Hibah Aset Tetap dan Properti Investasi		1.510.509.186.275,00	+
Hibah Persediaan		2.192.310.405,00	+
		1.512.701.496.680,00	

2. BEBAN – LO_____ Rp5.845.980.224.159,37

Beban diakui pada saat timbulnya kewajiban, terjadi konsumsi aset atau terjadinya penurunan manfaat ekonomi atau potensi jasa. Beban diklasifikasikan menurut klasifikasi ekonomi, pada prinsipnya pengelompokkan jenis beban terdiri dari beban pegawai, beban barang, beban bunga, beban subsidi, beban hibah, beban bantuan sosial, bantuan keuangan, beban penyusutan aset tetap/amortisasi, beban transfer, dan beban tak terduga.

Beban LO merupakan konsumsi barang dan jasa yang benar–benar sudah dimanfaatkan dalam rangka menunjang operasional pemerintah selama 1 tahun. Beban ini baik yang telah berupa kas atau tunai maupun yang masih berupa kewajiban membayar. Realisasi Beban LO secara keseluruhan pada tahun 2025 sebesar Rp5.845.980.224.159,37 dan mengalami kenaikan sebesar Rp355.803.307.777,37 atau 6,48% dari tahun 2024 sebesar Rp5.490.176.916.382,00 dan dapat diuraikan sebagai berikut:

No	Uraian Beban - LO	Realisasi 2025	Realisasi 2024	Kenaikan/Penurunan	TREND
		Rp	Rp	Rp	%
1	Beban Pegawai	1.956.238.017.662,00	1.862.034.065.361,00	94.203.952.301,00	5,06%
2	Beban Persediaan	476.043.124.552,87	438.362.398.825,00	37.680.725.727,87	8,60%
3	Beban Jasa	1.250.945.404.713,50	1.241.962.767.523,00	8.982.637.190,50	0,72%
4	Beban Pemeliharaaan	261.338.390.683,00	265.331.812.552,00	(3.993.421.869,00)	-1,51%
5	Beban Perjalanan Dinas	103.324.175.982,00	187.498.083.298,00	(84.173.907.316,00)	-44,89%
6	Beban Hibah	678.924.837.491,00	415.842.482.007,00	263.082.355.484,00	63,26%
7	Beban Bantuan Sosial	3.239.100.000,00	5.224.678.000,00	(1.985.578.000,00)	-38,00%
8	Beban Penyisihan Piutang	205.618.900.698,00	241.511.157.076,00	(35.892.256.378,00)	-14,86%
9	Beban Penyusutan dan Amortisasi	910.308.272.377,00	832.409.471.740,00	77.898.800.637,00	9,36%
	Jumlah	**5.845.980.224.159,37**	**5.490.176.916.382,00**	**355.803.307.777,37**	**6,48%**

Beban LO sebesar Rp5.845.980.224.159,37 di atas termasuk beban yang dilaksanakan dengan mekanisme Badan Layanan Umum Daerah (BLUD) yaitu pada Rumah Sakit Umum Daerah (RSUD) KRMT Wongsonegoro, Puskesmas dan Laboratorium Kesehatan di Dinas Kesehatan, BLUD Trans Semarang di Dinas Perhubungan, dan Bantuan Operasional Sekolah (BOS PAUD, SD, SMP, Kesetaraan).

Beban LO Tahun 2025 sebesar Rp5.845.980.224.159,37 tersebut masing-masing diuraikan sebagai berikut:

a. Beban Pegawai-LO_____ Rp1.956.238.017.662,00

Beban pegawai-LO disajikan dengan basis akrual, yaitu pengakuan beban pegawai terjadi pada saat timbulnya kewajiban, sehingga nilai beban pegawai-LO sebesar belanja pegawai yang dibayarkan pada tahun 2025 dan tidak termasuk pembayaran atas belanja pegawai tahun sebelumnya dikurangi dengan belanja pegawai yang dikapitalisasi menjadi aset tetap dan ditambah dengan utang belanja pegawai yang terjadi pada tahun 2025.

Uraian		Nilai (Rp)	
Beban Pegawai Tahun 2025-LO		1.956.238.017.662,00	
Belanja Pegawai Tahun 2025-LRA		1.955.987.642.988,00	
	Selisih	**250.374.674,00**	
Uraian Keterangan Selisih :			
Utang Belanja Pegawai Tahun 2025		10.371.693.875,00	+
Utang Belanja Pegawai Tahun 2024		10.121.319.201,00	-
		250.374.674,00	

Beban Pegawai periode 1 Januari sampai dengan 31 Desember 2025 yang terealisasi sebesar Rp1.956.238.017.662,00 merupakan beban dari Gaji dan Tunjangan, Tambahan Penghasilan PNS, Belanja Penerimaan lainnya Pimpinan DPRD serta KDH/WKDH dan Beban Pegawai BLUD. Beban Pegawai tahun 2025 mengalami kenaikan sebesar Rp94.203.952.301,00 atau 5,06% bila dibandingkan dengan Beban Pegawai tahun 2024 yang terealisasi sebesar Rp1.862.034.065.361,00. Beban pegawai Pemerintah Kota Semarang sebesar Rp1.956.238.017.662,00 dapat diuraikan sebagai berikut:

No	Beban Pegawai-LO	Realisasi 2025	Realisasi 2024	Kenaikan/Penurunan	TREND
		Rp	Rp	Rp	%
1	Beban Gaji dan Tunjangan - LO	912.106.465.481,00	846.315.204.686,00	65.791.260.795,00	7,77%
2	Beban Tambahan Penghasilan ASN - LO	811.130.820.234,00	673.043.843.191,00	138.086.977.043,00	20,52%
3	Beban Penerimaan lainnya Pimpinan DPRD serta KDH/WKDH - LO	51.738.887.883,00	47.078.872.852,00	4.660.015.031,00	9,90%
4	Beban Tambahan Penghasilan berdasarkan Pertimbangan Objektif Lainnya ASN	114.068.201.200,00	232.862.709.261,00	(118.794.508.061,00)	-51,01%
5	Beban Pegawai BLUD RSUD	44.072.881.043,00	43.387.870.949,00	685.010.094,00	1,58%
6	Beban Pegawai BLUD Dinas Kesehatan	23.120.761.821,00	19.345.564.422,00	3.775.197.399,00	19,51%
7	Beban Pegawai BLUD Trans	-	-	-	0,00%
8	Beban Pegawai BOS	-	-	-	0,00%
	Jumlah	**1.956.238.017.662,00**	**1.862.034.065.361,00**	**94.203.952.301,00**	**5,06%**

Rincian Beban Pegawai tahun anggaran 2025 dan 2024 pada masing masing SKPD dijelaskan pada *Lampiran III.2*.

b. Beban Barang dan Jasa_____ Rp2.091.651.095.931,37

Beban Barang dan Jasa Pemerintah Kota Semarang periode 1 Januari sampai dengan 31 Desember tahun 2025 yang terealisasi sebesar Rp2.091.651.095.931,37 dan mengalami penurunan sebesar Rp41.503.966.266,63 atau 1,95% bila dibandingkan dengan Beban Barang dan Jasa tahun 2024 yang terealisasi sebesar Rp2.133.155.062.198,00. Berikut adalah rincian dari Beban Barang dan Jasa pada Pemerintah Kota Semarang.

No	Beban Barang dan Jasa	Realisasi 2025	Realisasi 2024	Kenaikan/Penurunan	TREND
		Rp	Rp	Rp	%
1	Beban Barang Persediaan	476.043.124.552,87	438.362.398.825,00	37.680.725.727,87	8,60%
2	Beban Jasa	1.250.945.404.713,50	1.241.962.767.523,00	8.982.637.190,50	0,72%
3	Beban Pemeliharaan	261.338.390.683,00	265.331.812.552,00	(3.993.421.869,00)	-1,51%
4	Beban Perjalanan Dinas	103.324.175.982,00	187.498.083.298,00	(84.173.907.316,00)	-44,89%
	Jumlah	**2.091.651.095.931,37**	**2.133.155.062.198,00**	**(41.503.966.266,63)**	**-1,95%**

Perbedaan perhitungan Beban Barang dan Jasa-LO dengan Beban Barang dan Jasa-LRA disajikan pada tabel berikut:

Uraian		Nilai (Rp)	
Beban Barang dan Jasa Tahun 2025-LO		2.091.651.095.931,37	
Belanja Barang dan Jasa Tahun 2025-LRA		2.612.223.231.374,50	
	Selisih	**(520.572.135.443,13)**	
Uraian Keterangan Selisih			
Utang Belanja Barang dan Jasa Tahun 2025		30.485.266.923,00	+
Utang Belanja Barang dan Jasa Tahun 2024		29.884.842.131,00	-
Beban Barang dan Jasa Dibayar Dimuka Tahun 2025		1.303.626.619,00	-
Beban Barang dan Jasa Dibayar Dimuka Tahun 2024		712.373.780,00	+
Persediaan Barang Tahun 2025		84.166.673.052,13	-
Persediaan Barang Tahun 2024		85.227.041.093,00	+
Bertambah persediaan dari hibah		2.192.310.405,00	+
Koreksi Utang Belanja Barang dan Jasa		9.911.637,00	+
Reklas ke Aset Tetap/Aset Lainnya		(46.196.865.772,00)	+
Reklas dari Aset Tetap/Aset Lainnya		14.885.023.271,00	+
Reklas ke barang ektrakomptabel		3.468.285.583,00	+
Reklas ke Beban Hibah		(496.000.340.561,00)	+
		(520.572.135.443,13)	

Rincian Beban Barang dan Jasa tahun anggaran 2025 dan 2024 pada masing masing SKPD dijelaskan pada *Lampiran III.3.*

1) Beban Persediaan_____ Rp476.043.124.552,87

Beban Persediaan Pemerintah Kota Semarang periode 1 Januari sampai dengan 31 Desember tahun 2025 yang terealisasi sebesar Rp476.043.124.552,87 mengalami kenaikan sebesar Rp37.680.725.727,87 atau 8,60% bila dibandingkan dengan Beban Persediaan tahun 2024 yang terealisasi sebesar Rp438.362.398.825,00.

Rincian Beban Persediaan per rincian objek adalah sebagai berikut:

No	Beban Barang Persediaan	Realisasi 2025	Realisasi 2024	Kenaikan/Penurunan	TREND
		Rp	Rp	Rp	%
1	Beban Barang Pakai Habis	287.754.681.090,87	298.229.877.051,00	(10.475.195.960,13)	-3,51%
2	Beban Barang Tak Habis Pakai	650.809.760,00	1.194.360.800,00	(543.551.040,00)	-45,51%
3	Beban Barang BLUD DKK Puskesmas	23.147.605.181,00	12.619.621.000,00	10.527.984.181,00	83,43%
4	Beban Barang BLUD TRANS	3.244.748.283,00	2.853.814.506,00	390.933.777,00	13,70%
5	Beban Barang BLUD RSUD KRMT Wongsonegoro	92.355.167.386,00	84.223.893.629,00	8.131.273.757,00	9,65%
6	Beban Barang BOS SD	27.960.415.700,00	25.927.677.294,00	2.032.738.406,00	7,84%
7	Beban Barang BOS SMP	13.309.580.189,00	12.050.945.651,00	1.258.634.538,00	10,44%
8	Beban Barang BOP Paud	377.672.150,00	442.113.035,00	(64.440.885,00)	-14,58%
9	Beban Barang BOS Kesetaraan	148.519.500,00	171.043.500,00	(22.524.000,00)	-13,17%
10	Beban Aset Tetap yang Tidak Memenuhi Kriteri	27.093.925.313,00	649.052.359,00	26.444.872.954,00	4074,38%
	Jumlah	**476.043.124.552,87**	**438.362.398.825,00**	**37.680.725.727,87**	**8,60%**

Rincian Beban Persediaan tahun anggaran 2025 dan 2024 pada masing masing SKPD dijelaskan pada *Lampiran III.4*.

2) Beban Jasa_____ Rp1.250.945.404.713,50

Beban Jasa Pemerintah Kota Semarang periode 1 Januari sampai dengan 31 Desember 2025 yang terealisasi sebesar Rp1.250.945.404.713,50 mengalami kenaikan sebesar Rp8.982.637.190,50 atau 0,72% bila dibandingkan dengan Beban Jasa tahun 2024 yang terealisasi sebesar Rp1.241.962.767.523,00.

Rincian Beban Jasa per rincian objek adalah sebagai berikut:

No	Beban Jasa	Realisasi 2025	Realisasi 2024	Kenaikan/Penurunan	TREND
		Rp	Rp	Rp	%
1	Beban Jasa Kantor	884.729.257.463,00	783.071.889.454,00	101.657.368.009,00	12,98%
2	Beban Iuran Jaminan/Asuransi	109.294.424.096,00	85.655.303.156,00	23.639.120.940,00	27,60%
3	Beban Sewa Tanah	1.880.473.401,00	1.006.146.700,00	874.326.701,00	86,90%
4	Beban Sewa Peralatan dan Mesin	26.814.101.107,00	25.514.395.466,00	1.299.705.641,00	5,09%
5	Beban Sewa Gedung dan Bangunan	2.479.350.010,00	2.702.102.129,00	(222.752.119,00)	-8,24%
6	Beban Sewa Jalan, Jaringan dan Irigasi	1.106.165.050,00	895.421.040,00	210.744.010,00	0,00%
7	Beban Sewa Aset Tetap Lainnya	415.596.000,00	270.396.000,00	145.200.000,00	53,70%
8	Beban Jasa Konsultansi Konstruksi	6.097.865.875,00	11.498.078.575,00	(5.400.212.700,00)	-46,97%
9	Beban Jasa Konsultansi Non Konstruksi	27.554.057.688,50	28.734.491.561,00	(1.180.433.872,50)	-4,11%
10	Beban Jasa Ketersediaan Layanan (Availibility Payment)	6.759.858.976,00	24.735.881.980,00	(17.976.023.004,00)	-72,67%
11	Beban Beasiswa Pendidikan PNS	310.000.000,00	250.000.000,00	60.000.000,00	24,00%
12	Beban Kursus/Pelatihan, Sosialisasi, Bimbingan Teknis serta Pendidikan dan Pelatihan	2.086.138.914,00	938.780.129,00	1.147.358.785,00	122,22%
13	Beban Jasa Insentif Pemungutan Pajak Daerah bagi Pegawai Non ASN	-	-	-	0,00%
14	Beban Jasa Insentif bagi Pegawai Non ASN atas Pemungutan Retribusi	-	121.068.748.546,00	(121.068.748.546,00)	0,00%
15	Beban Jasa BLUD DKK Puskesmas	32.766.776.912,00	542.947.700,00	32.223.829.212,00	5934,98%
16	Beban Jasa BLUD TRANS	13.260.569.038,00	24.670.204.380,00	(11.409.635.342,00)	-46,25%
17	Beban Jasa BLUD RSUD KRMT Wongsonegoro	119.487.413.616,00	117.541.452.799,00	1.945.960.817,00	1,66%
18	Beban Jasa BOS SD	9.533.757.203,00	7.551.225.094,00	1.982.532.109,00	26,25%
19	Beban Jasa BOS SMP	6.335.251.364,00	5.290.782.814,00	1.044.468.550,00	19,74%
20	Beban Jasa BOP Paud	2.140.000,00	1.840.000,00	300.000,00	0,00%
21	Beban Jasa BOS Kesetaraan	32.208.000,00	22.680.000,00	9.528.000,00	0,00%
22	Beban Uang dan/atau Jasa untuk Diberikan kepada Pihak Ketiga/Pihak Lain/Masyarakat	-	-	-	0,00%
	Jumlah	**1.250.945.404.713,50**	**1.241.962.767.523,00**	**8.982.637.190,50**	**0,72%**

Rincian Beban Jasa tahun anggaran 2025 dan 2024 pada masing masing SKPD dijelaskan pada *Lampiran III.5*.

3) Beban Pemeliharaan_____Rp261.338.390.683,00

Beban Pemeliharaan Pemerintah Kota Semarang periode 1 Januari sampai dengan 31 Desember 2025 yang terealisasi sebesar Rp261.338.390.683,00 mengalami penurunan sebesar Rp3.993.421.869,00 atau 1,51% bila dibandingkan dengan Beban Pemeliharaan tahun 2024 yang terealisasi sebesar Rp265.331.812.552,00.

Rincian Beban Pemeliharaan per rincian objek adalah sebagai berikut:

No	Beban Pemeliharaan	Realisasi 2025	Realisasi 2024	Kenaikan/Penurunan	TREND
		Rp	Rp	Rp	%
1	Beban Pemeliharaan Tanah	2.448.937.082,00	2.407.547.990,00	41.389.092,00	1,72%
2	Beban Pemeliharaan Peralatan dan Mesin	90.526.088.198,00	66.496.590.539,00	24.029.497.659,00	36,14%
3	Beban Pemeliharaan Gedung dan Bangunan	64.742.958.512,00	87.258.675.985,00	(22.515.717.473,00)	-25,80%
4	Beban Pemeliharaan Jalan, Jaringan, dan Irigasi	63.049.754.490,00	67.796.851.047,00	(4.747.096.557,00)	-7,00%
5	Beban Pemeliharaan Aset Tetap Lainnya	32.786.000,00	21.311.000,00	11.475.000,00	53,85%
6	Beban Pemeliharaan Aset Tidak Berwujud	115.115.100,00	74.370.000,00	40.745.100,00	54,79%
7	Beban Pemeliharaan BLUD DKK Puskesmas	6.535.679.483,00	-	6.535.679.483,00	100,00%
8	Beban Pemeliharaan BLUD TRANS	5.440.868.158,00	6.632.141.463,00	(1.191.273.305,00)	-17,96%
9	Beban Pemeliharaan BLUD RSUD KRMT Wongsonegoro	7.786.689.971,00	8.041.477.314,00	(254.787.343,00)	-3,17%
10	Beban Pemeliharaan BOS SD	12.913.907.866,00	17.195.024.320,00	(4.281.116.454,00)	-24,90%
11	Beban Pemeliharaan BOS SMP	7.607.458.623,00	9.289.810.904,00	(1.682.352.281,00)	-18,11%
12	Beban Pemeliharaan BOP Paud	54.021.700,00	54.521.000,00	(499.300,00)	-0,92%
13	Beban Pemeliharaan BOS Kesetaraan	84.125.500,00	63.490.990,00	20.634.510,00	32,50%
	Jumlah	**261.338.390.683,00**	**265.331.812.552,00**	**(3.993.421.869,00)**	**-1,51%**

Rincian Beban Pemeliharaan tahun anggaran 2025 dan 2024 pada masing masing SKPD dijelaskan pada *Lampiran III.6*.

4) Beban Perjalanan Dinas_____Rp103.324.175.982,00

Beban Perjalanan Dinas Pemerintah Kota Semarang periode 1 Januari sampai dengan 31 Desember 2025 yang terealisasi sebesar Rp103.324.175.982,00 mengalami penurunan sebesar Rp84.173.907.316,00 atau 44,89% bila dibandingkan dengan Beban Perjalanan Dinas tahun 2024 yang terealisasi sebesar Rp187.498.083.298,00.

Rincian Beban Perjalanan Dinas per Rincian objek adalah sebagai berikut:

No	Beban Perjalanan Dinas	Realisasi 2025	Realisasi 2024	Kenaikan/Penurunan	TREND
		Rp	Rp	Rp	%
1	Beban Perjalanan Dinas Dalam Daerah	99.151.715.180,00	167.076.681.857,00	(67.924.966.677,00)	-40,65%
2	Beban Perjalanan Dinas Luar Negeri	552.159.126,00	1.499.095.313,00	(946.936.187,00)	-63,17%
3	Beban Perjalanan Dinas BLUD DKK Puskesmas	505.241.482,00	13.695.441.800,00	(13.190.200.318,00)	-96,31%
4	Beban Perjalanan Dinas BLUD TRANS	81.728.580,00	158.279.419,00	(76.550.839,00)	-48,36%
5	Beban Perjalanan Dinas BLUD RSUD KRMT Wongsonegoro	132.270.614,00	220.802.909,00	(88.532.295,00)	-40,10%
6	Beban Perjalanan Dinas BOS SD	2.407.321.000,00	4.028.595.000,00	(1.621.274.000,00)	-40,24%
7	Beban Perjalanan Dinas BOS SMP	488.165.000,00	813.937.000,00	(325.772.000,00)	-40,02%
8	Beban Perjalanan Dinas BOS Paud	2.975.000,00	4.500.000,00	(1.525.000,00)	0,00%
9	Beban Perjalanan Dinas BOS Kesetaraan	2.600.000,00	750.000,00	1.850.000,00	0,00%
	Jumlah	**103.324.175.982,00**	**187.498.083.298,00**	**(84.173.907.316,00)**	**-44,89%**

Rincian Beban Perjalanan Dinas tahun anggaran 2025 dan 2024 pada masing masing SKPD dijelaskan pada *Lampiran III.7*.

c. Beban Hibah-LO_____ Rp678.924.837.491,00

Beban Hibah adalah Beban yang terjadi pada periode 1 Januari sampai dengan 31 Desember 2025 yang terealisasi sebesar Rp678.924.837.491,00 dan mengalami kenaikan sebesar Rp263.082.355.484,00 atau 63,26% dibandingkan dengan Beban Hibah tahun 2024 yang terealisasi sebesar Rp415.842.482.007,00 pada BPKAD dengan rincian sebagai berikut:

No	Beban Hibah	Realisasi 2025	Realisasi 2024	Kenaikan/Penurunan	TREND
		Rp	Rp	Rp	%
1	Beban Hibah kepada Pemerintah Pusat	3.002.829.649,00	69.769.726.600,00	(66.766.896.951,00)	-95,70%
2	Beban Hibah kepada Badan/Lembaga/Organisasi Kemasyarakatan yang Berbadan Hukum Indonesia	564.401.429.302,00	236.346.561.864,00	328.054.867.438,00	138,80%
3	Beban Hibah Dana BOS	-	-	-	100,00%
4	Beban Hibah Bantuan Keuangan Kepada Partai Politik	6.109.946.667,00	4.372.462.918,00	1.737.483.749,00	39,74%
5	Beban Hibah Dana BOSP	105.410.631.873,00	105.353.730.625,00	56.901.248,00	0,00%
	Jumlah	**678.924.837.491,00**	**415.842.482.007,00**	**263.082.355.484,00**	**63,26%**

Perbedaan perhitungan Beban Hibah-LO dengan Beban Hibah-LRA disajikan pada tabel berikut:

Uraian		Nilai (Rp)	
Beban Hibah Tahun 2025-LO		678.924.837.491,00	
Belanja Hibah Tahun 2025-LRA		178.630.858.564,00	
	Selisih	**500.293.978.927,00**	
Uraian Keterangan Selisih			
Hibah Keluar dari Aset Tetap/Aset Lainnya		4.293.638.366,00	+
Reklas dari Beban Barjas		496.000.340.561,00	+
		500.293.978.927,00	

d. Beban Bantuan Sosial-LO_____Rp3.239.100.000,00

Beban Bantuan Sosial adalah Beban Bantuan Sosial periode 1 Januari sampai dengan 31 Desember 2025 dengan realisasi sebesar Rp3.239.100.000,00 dan mengalami penurunan sebesar Rp1.985.578.000,00 atau 38,00% dibandingkan dengan Beban Bantuan Sosial tahun 2024 yang terealisasi sebesar Rp5.224.678.000,00 dengan rincian sebagai berikut:

No	Beban Bantuan Sosial	Realisasi 2025	Realisasi 2024	Kenaikan/Penurunan	TREND
		Rp	Rp	Rp	%
1	Beban Bantuan Sosial Uang kepada Individu	-	82.138.000,00	(82.138.000,00)	0,00%
2	Beban Bantuan Sosial Uang kepada Lembaga Non Pemerintahan (Bidang Pendidikan, Keagamaan dan Bidang Lainnya)	3.239.100.000,00	5.142.540.000,00	(1.903.440.000,00)	-37,01%
	Jumlah	**3.239.100.000,00**	**5.224.678.000,00**	**(1.985.578.000,00)**	**-38,00%**

Perbedaan perhitungan Beban Bantuan Sosial-LO dengan Beban Bantuan Sosial-LRA disajikan pada tabel berikut:

Uraian		Nilai (Rp)
Beban Bantuan Sosial Tahun 2025-LO		3.239.100.000,00
Belanja Bantuan Sosial Tahun 2025-LRA		3.239.100.000,00
	Selisih	**-**

e. Beban Penyisihan Piutang_____ Rp205.618.900.698,00

Beban Penyisihan Piutang periode 1 Januari sampai dengan 31 Desember 2025 yang terealisasi sebesar Rp205.618.900.698,00 dan mengalami penurunan sebesar Rp35.892.256.378,00 atau 14,86% dibandingkan Beban Penyisihan Piutang tahun 2024 yang terealisasi sebesar Rp241.511.157.076,00 dengan rincian sebagai berikut:

No	Beban Penyisihan Piutang	Realisasi 2025	Realisasi 2024	Kenaikan/Penurunan	TREND
		Rp	Rp	Rp	%
1	Beban Penyisihan Piutang Pajak - LO	136.273.674.893,00	182.025.477.620,00	(45.751.802.727,00)	-25,13%
2	Beban Penyisihan Piutang Retribusi - LO	2.298.902.401,00	560.569.202,00	1.738.333.199,00	310,10%
3	Beban Penyisihan Piutang Lain-lain PAD yang Sah - LO	62.911.152.065,00	53.707.240.781,00	9.203.911.284,00	17,14%
4	Beban Penyisihan Piutang Transfer Pemerintah Pusat	596.166.625,00	0,00	596.166.625,00	0,00%
5	Beban Penyisihan Piutang Transfer Antar Daerah	74.230.204,00	256.766.313,00	(182.536.109,00)	-71,09%
6	Beban Penyisihan Piutang Pendapatan Lainnya - LO	3.464.774.510,00	4.961.103.160,00	(1.496.328.650,00)	-30,16%
	Jumlah	**205.618.900.698,00**	**241.511.157.076,00**	**(35.892.256.378,00)**	**-14,86%**

Rincian Beban Penyisihan Piutang per SKPD adalah sebagai berikut:

No	Beban Penyisihan Piutang	Realisasi 2025	Realisasi 2024	Kenaikan/Penurunan	TREND
		Rp	Rp	Rp	%
1	Dinas Kesehatan	972.178,00	1.713.200,00	(741.022,00)	-43,25%
2	RSUD KRMT Wongsonegoro	1.001.370.041,00	426.978.362,00	574.391.679,00	134,52%
3	Dinas Penataan Ruang	722.925.000,00	0,00	722.925.000,00	0,00%
4	Dinas Perumahan dan Kawasan Pemukiman	73.646.175,00	0,00	73.646.175,00	0,00%
5	Dinas Lingkungan Hidup	5.487.925,00	0,00	5.487.925,00	0,00%
6	Dinas Koperasi dan Usaha Mikro	498.994.324,00	493.619.754,00	5.374.570,00	1,09%
7	Dinas Kepemudaan dan Olah Raga	425.000,00	0,00	425.000,00	0,00%
8	Dinas Perdagangan	0,00	0,00	-	0,00%
9	Badan Pengelolaan Keuangan dan Aset Daerah	4.647.492.190,00	5.929.847.208,00	(1.282.355.018,00)	-21,63%
10	Badan Pendapatan Daerah	198.667.587.865,00	234.658.998.552,00	(35.991.410.687,00)	-15,34%
	Jumlah	**205.618.900.698,00**	**241.511.157.076,00**	**(35.892.256.378,00)**	**-14,86%**

f. Beban Penyusutan_____ Rp910.308.272.377,00

Beban ini merupakan Beban Penyusutan yang berasal dari penyusutan aset tetap pada tahun anggaran 2025 sebesar Rp910.308.272.377,00. Dasar perhitungan penyusutan dimulai sejak tanggal perolehan yang didasarkan pada dokumen dan dilakukan perhitungan secara bulanan dan mulai dihitung sejak biaya perolehan terkumpul pada tahun berkenaan. Realisasi tahun 2024 sebesar Rp832.409.471.740,00. Selisih antara penyusutan realisasi 2025 dan 2024 sebesar Rp77.898.800.637,00 atau 9,36%.

No	Beban Penyusutan	Realisasi 2025	Realisasi 2024	Kenaikan/Penurunan	TREND
		Rp	Rp	Rp	%
1	Beban Penyusutan Peralatan dan Mesin	251.316.651.612,00	259.560.780.869,00	- 8.244.129.257,00	-3,18%
2	Beban Penyusutan Gedung dan Bangunan	138.055.902.456,00	91.221.470.609,00	46.834.431.847,00	51,34%
3	Beban Penyusutan Jalan, Irigasi, dan Jaringan	513.758.757.905,00	474.980.801.992,00	38.777.955.913,00	8,16%
4	Beban Penyusutan Aset Tetap Lainnya	131.199.604,00		131.199.604,00	0,00%
5	Beban Amortisasi Aset Tidak Berwujud	2.599.100.496,00	2.432.940.841,00	166.159.655,00	6,83%
6	Beban Penyusutan Properti Investasi	4.446.660.304,00	4.213.477.429,00	233.182.875,00	5,53%
	Jumlah	**910.308.272.377,00**	**832.409.471.740,00**	**77.898.800.637,00**	**9,36%**

Rincian Beban Penyusutan tahun anggaran 2025 dan 2024 pada masing masing SKPD dijelaskan pada *Lampiran III.8*.

3. SURPLUS/DEFISIT DARI OPERASI_____ Rp1.856.684.084.830,99

Surplus/Defisit dari Operasi adalah selisih antara Pendapatan-LO dan beban selama satu periode pelaporan dari kegiatan operasi. Dalam Kegiatan Operasional Tahun Anggaran 2025, berdasarkan realisasi pendapatan LO sebesar Rp7.702.664.308.990,36 dan realisasi Beban LO Rp5.845.980.224.159,37 maka Pemerintah Kota Semarang mengalami Surplus dari Operasi sebesar Rp1.856.684.084.830,99.

4. SURPLUS/DEFISIT DARI KEGIATAN NON OPERASIONAL _____ (Rp5.507.664.730,00)

Penjualan Aset Non Lancar atas penghapusan aset lain-lain milik Pemerintah Kota Semarang sebesar (Rp5.507.664.730,00) dengan data sebagai berikut:

No	Surplus/Defisit Dari Kegiatan Non Operasi	Realisasi 2025	Realisasi 2024	Kenaikan/Penurunan	TREND
		Rp	Rp	Rp	%
1	Surplus Penjualan Aset NonLancar	-	-	-	0,00%
2	Surplus dari Kegiatan Non Operasional Lainnya	-	-	-	0,00%
3	Defisit Penjualan Aset Non Lancar	(5.507.664.730,00)	(99.958.131.448,00)	94.450.466.718,00	-94,49%
4	Defisit dari Kegiatan Non Operasional Lainnya		-	-	0,00%
	Jumlah	**(5.507.664.730,00)**	**(99.958.131.448,00)**	**94.450.466.718,00**	**-94,49%**

Surplus/Defisit dari Kegiatan Non Operasional terdiri dari Defisit Penjualan Aset Non Lancar sebesar (Rp5.507.664.730,00)

5. POS LUAR BIASA_____ Rp4.406.187.611,00

Saldo pos luar biasa per 31 Desember 2025 merupakan beban luar biasa dari realisasi Belanja Tak Terduga tahun 2025 sebesar Rp4.406.187.611,00 mengalami kenaikan/penurunan sebesar Rp1.078.521.581,00 atau 32,41% dari saldo per 31 Desember 2024 sebesar Rp3.327.666.030,00.

6. SURPLUS/DEFISIT– LO_____ Rp1.846.770.232.489,99

Surplus/Defisit - LO merupakan selisih antara pendapatan-LO dan beban selama satu periode pelaporan dan memperhitungkan surplus/defisit dari kegiatan non operasional dan pos luar biasa. Surplus pada Laporan Operasional per 31 Desember 2025 sebesar Rp1.846.770.232.489,99, mengalami penurunan sebesar Rp1.233.942.758.013,01 atau 40,05% dari Surplus-LO tahun 2024 sebesar Rp3.080.712.990.503,00.

No	Surplus/Defisit - LO	Realisasi 2025	Realisasi 2024	Kenaikan/Penurunan	TREND
		Rp	Rp	Rp	%
1	Surplus Dari Kegiatan Operasi	1.856.684.084.830,99	3.183.998.787.981,00	(1.327.314.703.150,01)	-41,69%
2	Surplus/Defisit Dari Kegiatan Non Operasi	(5.507.664.730,00)	(99.958.131.448,00)	94.450.466.718,00	-94,49%
3	Pos Luar Biasa	(4.406.187.611,00)	(3.327.666.030,00)	(1.078.521.581,00)	32,41%
	Jumlah	**1.846.770.232.489,99**	**3.080.712.990.503,00**	**(1.233.942.758.013,01)**	**-40,05%**

5.5 PENJELASAN ATAS POS-POS LAPORAN ARUS KAS (LAK)

Arus kas adalah arus masuk dan arus keluar kas dana setara kas pada Bendahara Umum Negara/Daerah sedangkan Laporan arus kas adalah bagian dari laporan finansial yang menyajikan informasi tentang penerimaan dan pengeluaran kas selama periode tertentu yang diklasifikasikan berdasarkan aktivitas operasi, investasi, pendanaan dan transitoris. Saldo awal kas daerah ditambah dengan arus kas bersih selama tahun anggaran berkenaan merupakan saldo akhir kas daerah yang berada dan dikuasai oleh BUD dan Bendahara Pengeluaran. Saldo akhir kas yang dikuasai BUD tidak termasuk sisa dana kas yang dikuasai oleh Bendahara Penerimaan dan Bendahara Pengeluaran pada SKPD. Sisa kas di Bendahara SKPD baik Bendahara Penerimaan maupun pengeluaran adalah sisa dana yang berasal dari arus kas keluar di BUD sesuai dengan SP2D dan/atau penerimaan daerah yang belum disetorkan ke BUD. Namun terkait hal tersebut sisa dana kas di Bendahara SKPD merupakan bagian dari Kas Daerah, di mana sampai dengan akhir tahun anggaran belum disetor ke BUD. Arus Kas Bersih Pemerintah Kota Semarang Tahun Anggaran 2025 dan 2024 terdiri atas:

Uraian	Realisasi 2025	Realisasi 2024	Trend
	(Rp)	(Rp)	%
Arus Kas Bersih dari Aktivitas Operasi	1.072.546.549.130,86	1.071.218.428.723,00	0,12%
Arus Kas Bersih dari Aktivitas Investasi	(1.026.345.658.090,86)	(1.165.078.353.440,00)	-11,91%
Arus Kas Bersih dari Aktivitas Transitoris	1.695.354.067,00	(1.220.259.481,00)	-238,93%
Kenaikan / (Penurunan) Kas	**47.896.245.107,00**	**(95.080.184.198,00)**	**-150,37%**
Saldo Awal Kas di BUD, Kas BLUD, Kas BOSP, Kos BOK	192.787.859.985,00	287.868.044.183,00	-33,03%
Saldo akhir Kas di BUD, Kas BLUD, Kas BOS, dan Kas BOK	**240.684.105.092,00**	**192.787.859.985,00**	**24,84%**
Saldo Akhir Di Bendahara Penerimaan	29.647.094,00	1.725.000.161,00	-98,28%
Saldo Akhir Di Bendahara Pengeluaran	0,00	0,00	100,00%
Saldo Akhir Kas	**240.713.752.186,00**	**194.512.860.146,00**	23,75%

1. Arus Kas dari Aktivitas Operasi Tahun 2025_____Rp1.072.546.549.130,86

Arus Kas Bersih dari Aktivitas Operasi merupakan arus masuk kas dan arus keluar kas, yang ditujukan untuk kegiatan operasional pemerintah selama satu tahun anggaran. Arus kas bersih aktivitas operasi dapat dirinci sebagai berikut:

No	Uraian	Realisasi 2025	Realisasi 2024
		(Rp)	(Rp)
a	Arus Kas Masuk	5.827.033.569.668,36	5.466.243.078.481,00
b	Arus Kas Keluar	4.754.487.020.537,50	4.395.024.649.758,00
	JUMLAH	**1.072.546.549.130,86**	**1.071.218.428.723,00**

Realisasi Arus Kas Bersih dari Aktivitas Operasi Tahun Anggaran 2025 adalah sebesar Rp1.072.546.549.130,86 yang mengalami kenaikan sebesar Rp1.328.120.407,86 atau 0,12% dibandingkan dengan realisasi Tahun Anggaran 2024 sebesar Rp1.071.218.428.723,00. Realisasi arus kas aktivitas operasi tersebut dapat dirinci dan dijelaskan sebagai berikut:

a. Arus Kas Masuk

Arus Kas Masuk dari Aktivitas Operasi Tahun 2025 sebesar Rp5.827.033.569.668,36 mengalami kenaikan sebesar

Rp360.790.491.187,36 atau 6,60% dari realisasi tahun 2024 sebesar Rp5.466.243.078.481,00. Total Arus Kas Masuk atas Aktivitas Operasi tersebut terdiri dari:

No	ARUS KAS MASUK AKTIVITAS OPERASI :	Realisasi 2025 (Rp)	Realisasi 2024 (Rp)
1)	Penerimaan Pajak Daerah	2.736.963.543.710,00	2.196.946.311.555,00
2)	Penerimaan Retribusi Daerah	556.268.433.763,00	539.634.310.123,00
3)	Penerimaan Hasil Pengelolaan Kekayaan Daerah yang Dipisahkan	89.458.532.486,00	83.624.549.830,00
4)	Penerimaan Lain-lain PAD yang Sah	57.338.907.057,36	63.962.771.844,00
5)	Penerimaan Dana Bagi Hasil Pajak	232.235.262.400,00	217.305.196.000,00
6)	Penerimaan Dana Bagi Hasil Sumber Daya Alam	1.111.241.000,00	1.471.777.000,00
7)	Penerimaan Dana Alokasi Umum	1.299.971.380.613,00	1.277.400.412.000,00
8)	Penerimaan Dana Alokasi Khusus	508.645.651.612,00	474.113.250.589,00
9)	Penerimaan Dana Insentif Daerah	-	-
10)	Penerimaan Insentif Fiskal	29.284.482.000,00	30.953.583.000,00
11)	Penerimaan Pendapatan Bagi Hasil Pajak	279.028.263.571,00	570.096.274.220,00
12)	Penerimaan Bantuan Keuangan	14.564.933.339,00	10.734.642.320,00
13)	Penerimaan Hibah	-	-
14)	Lain-lain Pendapatan Sesuai dengan Ketentuan Peraturan Perundang-Undangan	22.162.938.117,00	0,00
	JUMLAH	**5.827.033.569.668,36**	**5.466.243.078.481,00**

1) Penerimaan Pajak Daerah_____ Rp2.736.963.543.710,00

Realisasi penerimaan Pajak Daerah Kota Semarang untuk periode Tahun Anggaran 2025 sebesar Rp2.736.963.543.710,00 mengalami kenaikan sebesar Rp540.017.232.155,00 atau 24,58% dari realisasi tahun 2024 sebesar Rp2.196.946.311.555,00 dengan rincian sebagai berikut:

No	PENERIMAAN PAJAK DAERAH :	Realisasi 2025 (Rp)	Realisasi 2024 (Rp)
a)	Pajak Reklame	45.407.453.106,00	33.525.539.692,00
b)	Pajak Air Tanah	19.013.475.434,00	20.720.803.982,00
c)	Pajak Sarang Burung Walet	850.000,00	700.000,00
d)	Pajak Mineral Bukan Logam dan Batuan	334.288.600,00	245.236.800,00
e)	Pajak Bumi dan Bangunan Perdesaan dan Perkotaan (PBBP2)	670.859.359.173,00	627.818.307.804,00
f)	Bea Perolehan Hak Atas Tanah dan Bangunan (BPHTB)	668.419.226.845,00	695.581.576.009,00
g)	Pajak Barang dan Jasa Tertentu (PBJT)	848.808.039.452,00	816.815.422.768,00
h)	Opsen Pajak Kendaraan Bermotor (PKB)	338.331.495.100,00	2.238.724.500,00
i)	Opsen Bea Balik Nama Kendaraan Bermotor (BBNKB)	145.789.356.000,00	0,00
	JUMLAH	**2.736.963.543.710,00**	**2.196.946.311.555,00**

2) Penerimaan Retribusi Daerah_____Rp556.268.433.763,00

Realisasi penerimaan Retribusi Daerah Kota Semarang untuk periode Tahun Anggaran 2025 sebesar Rp556.268.433.763,00 mengalami kenaikan sebesar Rp16.634.123.640,00 atau 3,08% dari realisasi tahun 2024 sebesar Rp539.634.310.123,00 dengan rincian sebagai berikut:

No	PENERIMAAN RETRIBUSI DERAH :	Realisasi 2025 (Rp)	Realisasi 2024 (Rp)
a)	Retribusi Jasa Umum	439.952.785.550,00	422.597.102.499,00
b)	Retribusi Jasa Usaha	74.855.843.832,00	79.937.655.200,00
c)	Retribusi Perizinan Tertentu	41.459.804.381,00	37.099.552.424,00
	JUMLAH	**556.268.433.763,00**	**539.634.310.123,00**

Rincian penerimaan retribusi daerah diatas dapat dijelaskan pada tabel dibawah ini:

a) Retribusi Jasa Umum

No	RETRIBUSI JASA UMUM	Realisasi 2025	Realisasi 2024
		Rp	Rp
(1)	Retribusi Pelayanan Kesehatan	388.745.964.131,00	372.255.084.522,00
(2)	Retribusi Pelayanan Persampahan/ Kebersihan	33.639.634.600,00	32.361.252.900,00
(3)	Retribusi Pelayanan Pemakaman dan Pengabuan Mayat	0,00	1.529.000,00
(4)	Retribusi Pelayanan Parkir di Tepi Jalan Umum	4.060.308.240,00	3.898.203.296,00
(5)	Retribusi Pelayanan Pasar	12.774.858.579,00	13.346.354.671,00
(6)	Retribusi Penyediaan dan/atau Penyedotan Kakus	732.020.000,00	734.678.110,00
	Jumlah	**439.952.785.550,00**	**422.597.102.499,00**

b) Retribusi Jasa Usaha

No	RETRIBUSI JASA USAHA	Realisasi 2025	Realisasi 2024
		Rp	Rp
(1)	Retribusi Pemakaian Kekayaan Daerah	0,00	60.064.436.666,00
(2)	Retribusi Pasar Grosir dan/atau Pertokoan	0,00	673.090.200,00
(3)	Retribusi Penjualan Produksi Usaha Daerah	0,00	367.903.675,00
(4)	Retribusi Tempat Pelelangan	31.676.897,00	28.970.442,00
(5)	Retribusi Terminal	3.534.472.300,00	3.406.950.000,00
(6)	Retribusi Tempat Khusus Parkir	1.522.716.450,00	1.045.909.455,00
(7)	Retribusi Tempat Penginapan/ Pesanggrahan/Vila	665.600.000,00	624.250.000,00
(8)	Retribusi Tempat Rekreasi dan Olahraga	5.980.739.710,00	5.729.313.705,00
(9)	Retribusi Pemanfaatan Aset Daerah	59.198.714.772,00	7.996.831.057,00
(10)	Retribusi Penyediaan Tempat Kegiatan Usaha berupa Pasar, Grosir, Pertokoan, dan Tempat Kegiatan Usaha Lainnya	2.049.054.628,00	0,00
(11)	Retribusi Penyediaan Tempat Khusus Parkir Diluar Badan Jalan	144.827.500,00	0,00
(12)	Retribusi Pelayanan Tempat Rekreasi, Pariwisata, dan Olahraga	1.800.000,00	0,00
(13)	Retribusi Penjualan Hasil Produksi Usaha Pemerintah Daerah	1.726.241.575,00	0,00
	Jumlah	**74.855.843.832,00**	**79.937.655.200,00**

c) Retribusi Perizinan Tertentu

No	RETRIBUSI PERIZINAN TERTENTU	Realisasi 2025	Realisasi 2024
		Rp	Rp
(1)	Retribusi Persetujuan Bangunan Gedung	32.106.344.360,00	30.489.754.012,00
(2)	Retribusi Penggunaan Tenaga Kerja Asing (TKA)	9.353.460.021,00	6.609.798.412,00
	Jumlah	**41.459.804.381,00**	**37.099.552.424,00**

3) Penerimaan Hasil Pengelolaan Kekayaan Daerah yang Dipisahkan_____Rp89.458.532.486,00

Hasil Pengelolaan Kekayaan Daerah yang Dipisahkan adalah pendapatan Bagian Laba BUMD. Realisasi penerimaan Hasil Pengelolaan Kekayaan Daerah yang Dipisahkan Tahun Anggaran 2025 sebesar Rp89.458.532.486,00 mengalami kenaikan sebesar Rp5.833.982.656,00 atau 6,98% dari realisasi tahun 2024 sebesar Rp83.624.549.830,00.

4) Penerimaan Lain-lain PAD yang Sah_____ Rp57.338.907.057,36

Realisasi Penerimaan lain – lain PAD yang Sah merupakan penerimaan diluar pendapatan pajak, retribusi dan hasil pengelolaan kekayaan daerah yang dipisahkan. Realisasi penerimaan Lain-Lain PAD yang Sah Kota Semarang untuk periode Tahun Anggaran 2025 sebesar Rp57.338.907.057,36 mengalami penurunan sebesar Rp6.623.864.786,64 atau 10,36% dari realisasi tahun 2024 sebesar Rp63.962.771.844,00 dengan rincian sebagai berikut:

No	LAIN-LAIN PAD YANG SAH	Realisasi 2025	Realisasi 2024
		Rp	Rp
a)	Hasil Sewa BMD	0,00	300.208.577,00
b)	Hasil dari Kerja Sama Penyediaan Infrastruktur	1.145.330.612,00	1.222.520.962,00
c)	Jasa Giro pada Kas Daerah	3.634.233.441,00	4.049.840.049,00
d)	Jasa Giro pada Kas di Bendahara	123.094,00	233.136,00
e)	Pendapatan Bunga atas Penempatan Uang Pemerintah Daerah	17.890.548.538,00	15.347.025.046,00
f)	Penerimaan Komisi, Potongan, atau Bentuk Lain	10.104.613.647,36	1.113.068.062,00
g)	Pendapatan Denda atas Keterlambatan Pelaksanaan Pekerjaan	966.830.452,00	11.809.210.138,00
h)	Pendapatan Denda Pajak Daerah	10.783.667.908,00	12.357.793.607,00
i)	Pendapatan Denda Retribusi Daerah	6.524.535,00	6.242.700,00
j)	Pendapatan dari Pengembalian	3.706.419.049,00	10.494.319.339,00
k)	Pendapatan BLUD RSUD	8.914.365.955,00	7.121.655.439,00
l)	Pendapatan Hasil Pengelolaan Dana Bergulir	142.249.826,00	140.654.789,00
m)	Pendapatan Denda atas Pelanggaran Peraturan Daerah	44.000.000,00	0,00
	Jumlah	**57.338.907.057,36**	**63.962.771.844,00**

5) Penerimaan Dana Bagi Hasil Pajak_____ Rp232.235.262.400,00

Realisasi penerimaan Dana Bagi Hasil Pajak Kota Semarang untuk periode Tahun Anggaran 2025 sebesar Rp232.235.262.400,00 mengalami kenaikan sebesar Rp14.930.066.400,00 atau 6,87% dari realisasi tahun 2024 sebesar Rp217.305.196.000,00 dengan rincian sebagai berikut:

No	PENERIMAAN DANA BAGI HASIL (DBH) PAJAK :	Realisasi 2025	Realisasi 2024
		(Rp)	(Rp)
a)	DBH PBB	4.503.999.000,00	2.838.260.000,00
b)	DBH PPh Pasal 25 dan Pasal 29/WPOPDN	202.626.634.400,00	199.638.523.000,00
c)	DBH Cukai Hasil Tembakau (CHT)	25.104.629.000,00	14.828.413.000,00
	Jumlah	**232.235.262.400,00**	**217.305.196.000,00**

6) Penerimaan Dana Bagi Hasil Sumber Daya Alam_____ Rp1.111.241.000,00

Realisasi penerimaan Dana Bagi Hasil Sumber Daya Alam Kota Semarang untuk periode Tahun Anggaran 2025 sebesar Rp1.111.241.000,00 mengalami penurunan sebesar Rp360.536.000,00 atau 24,50% dari realisasi tahun 2024 sebesar Rp1.471.777.000,00.

7) Penerimaan Dana Alokasi Umum_____Rp1.299.971.380.613,00

Realisasi penerimaan Dana Alokasi Umum Kota Semarang untuk periode Tahun Anggaran 2025 sebesar Rp1.299.971.380.613,00

mengalami kenaikan sebesar Rp22.570.968.613,00 atau 1,77% dari realisasi tahun 2024 sebesar Rp1.277.400.412.000,00.

8) **Penerimaan Dana Alokasi Khusus_____Rp508.645.651.612,00**
Realisasi Penerimaan Dana Alokasi Khusus Kota Semarang terdiri dari realisasi penerimaan Dana Alokasi Khusus Fisik dan Non Fisik. Realisasi Penerimaan Dana Alokasi Khusus – Fisik Kota Semarang untuk periode Tahun Anggaran 2025 sebesar Rp13.128.032.009,00 mengalami penurunan sebesar Rp1.504.515.312,00 atau 10,28% dari realisasi tahun 2024 sebesar Rp14.632.547.321,00. Sedangkan realisasi Penerimaan Dana Alokasi Khusus – Non Fisik Kota Semarang untuk periode Tahun Anggaran 2025 sebesar Rp495.517.619.603,00 mengalami kenaikan sebesar Rp36.036.916.335,00 atau 7,84% dari realisasi tahun 2024 sebesar Rp459.480.703.268,00.

9) **Penerimaan Dana Insentif Daerah_____Rp0,00**

10) **Penerimaan Insentif Fiskal_____Rp29.284.482.000,00**
Realisasi Penerimaan Insentif Fiskal Kota Semarang untuk periode Tahun Anggaran 2025 sebesar Rp29.284.482.000,00 mengalami penurunan sebesar Rp1.669.101.000,00 atau 5,39% dari realisasi tahun 2024 sebesar Rp30.953.583.000,00.

11) **Penerimaan Pendapatan Bagi Hasil Pajak__Rp279.028.263.571,00**
Realisasi Penerimaan Bagi Hasil Pajak dari Provinsi untuk periode Tahun Anggaran 2025 sebesar Rp279.028.263.571,00 mengalami penurunan sebesar Rp291.068.010.649,00 atau 51,06% dari realisasi tahun 2024 sebesar Rp570.096.274.220,00.

12) **Penerimaan Bantuan Keuangan_____Rp14.564.933.339,00**
Realisasi Penerimaan Bantuan Keuangan untuk periode Tahun Anggaran 2025 sebesar Rp14.564.933.339,00 mengalami kenaikan sebesar Rp3.830.291.019,00 atau 35,68% dari realisasi tahun 2024 sebesar Rp10.734.642.320,00.

13) **Penerimaan Hibah_____Rp0,00**

14) **Lain-lain Pendapatan Sesuai dengan Ketentuan Peraturan Perundang-Undangan _____Rp 22.162.938.117,00**
Realisasi Lain-lain Pendapatan Sesuai dengan Ketentuan Peraturan Perundang-Undangan untuk periode Tahun Anggaran 2025 sebesar Rp22.162.938.117,00.

b. Arus Kas Keluar

Arus Kas Keluar dari Aktivitas Operasi Tahun 2025 sebesar Rp4.754.487.020.537,50 mengalami kenaikan sebesar

Rp359.462.370.779,50 atau 8,18% dari realisasi tahun 2024 sebesar Rp4.395.024.649.758,00. Total Arus Kas Keluar atas Aktivitas Operasi tersebut terdiri dari:

No	Uraian	Realisasi 2025 (Rp)	Realisasi 2024 (Rp)
1)	Pembayaran Pegawai	1.955.987.642.988,00	1.859.371.617.699,00
2)	Pembayaran Barang dan Jasa	2.612.223.231.374,50	2.292.957.503.574,00
3)	Pembayaran Hibah	178.630.858.564,00	234.143.184.455,00
4)	Pembayaran Bantuan Sosial	3.239.100.000,00	5.224.678.000,00
5)	Pembayaran Tak Terduga	4.406.187.611,00	3.327.666.030,00
	Jumlah	**4.754.487.020.537,50**	**4.395.024.649.758,00**

1) Pembayaran Pegawai_____Rp1.955.987.642.988,00

Arus Kas Keluar untuk keperluan belanja pegawai tahun 2025 sebesar Rp1.955.987.642.988,00 mengalami kenaikan sebesar Rp96.616.025.289,00 atau 5,20% dari tahun 2024 sebesar Rp1.859.371.617.699,00.

No	PEMBAYARAN PEGAWAI :	Realisasi 2025 (Rp)	Realisasi 2024 (Rp)
a)	Belanja Gaji dan Tunjangan ASN	912.331.515.262,00	845.972.126.318,00
b)	Belanja Tambahan Penghasilan ASN	925.199.021.434,00	673.043.843.191,00
c)	Tambahan Penghasilan berdasarkan Pertimbangan Objektif Lainnya ASN	0,00	232.862.709.261,00
d)	Belanja Gaji dan Tunjangan DPRD	45.726.698.534,00	43.993.915.872,00
e)	Belanja Gaji dan Tunjangan KDH/WKDH	831.467.349,00	615.710.980,00
f)	Belanja Penerimaan Lainnya Pimpinan DPRD serta KDH/WKDH	5.180.722.000,00	2.469.246.000,00
g)	Belanja Pegawai BLUD	66.718.218.409,00	60.414.066.077,00
	Jumlah	**1.955.987.642.988,00**	**1.859.371.617.699,00**

2) Pembayaran Barang dan Jasa_____Rp2.612.223.231.374,50

Arus Kas Keluar untuk keperluan belanja barang dan jasa tahun 2025 sebesar Rp2.612.223.231.374,50 mengalami kenaikan sebesar Rp319.265.727.800,50 atau 13,92% dari tahun 2024 sebesar Rp2.292.957.503.574,00.

3) Pembayaran Hibah_____Rp178.630.858.564,00

Arus Kas Keluar untuk keperluan belanja hibah tahun 2025 sebesar Rp178.630.858.564,00 mengalami penurunan sebesar Rp55.512.325.891,00 atau 23,71% dari tahun 2024 sebesar Rp234.143.184.455,00.

No	PEMBAYARAN HIBAH :	Realisasi 2025 (Rp)	Realisasi 2024 (Rp)
a)	Belanja Hibah kepada Pemerintah Pusat	1.100.129.000,00	69.769.726.600,00
b)	Belanja Hibah kepada Badan, Lembaga, Organisasi Kemasyarakatan yang Berbadan Hukum Indonesia	66.010.151.024,00	54.647.264.312,00
c)	Belanja Hibah Bantuan Keuangan kepada Partai Politik	6.109.946.667,00	4.372.462.918,00
d)	Belanja Hibah Dana BOSP	105.410.631.873,00	105.353.730.625,00
	Jumlah	**178.630.858.564,00**	**234.143.184.455,00**

4) Pembayaran Bantuan Sosial_____Rp3.239.100.000,00

Arus Kas Keluar untuk keperluan belanja bantuan sosial tahun 2025 sebesar Rp3.239.100.000,00 mengalami penurunan sebesar Rp1.985.578.000,00 atau 38,00% dari tahun 2024 sebesar Rp5.224.678.000,00.

No	PEMBAYARAN BANTUAN SOSIAL :	Realisasi 2025 (Rp)	Realisasi 2024 (Rp)
1	Belanja Bantuan Sosial kepada Individu	0,00	82.138.000,00
2	Belanja Bantuan Sosial kepada Lembaga Non Pemerintahan (Bidang Pendidikan, Keagamaan dan Bidang Lainnya)	3.239.100.000,00	5.142.540.000,00
	Jumlah	**3.239.100.000,00**	**5.224.678.000,00**

5) Pembayaran Tak Terduga_____Rp4.406.187.611,00

Arus Kas Keluar untuk keperluan belanja tak terduga tahun 2025 sebesar Rp4.406.187.611,00 mengalami kenaikan sebesar Rp1.078.521.581,00 atau 32,41% dari tahun 2024 sebesar Rp3.327.666.030,00.

2. Arus Kas dari Aktivitas Investasi_____ (Rp1.026.345.658.090,86)

No	Uraian	Realisasi 2025 (Rp)	Realisasi 2024 (Rp)
a	Arus Kas Masuk	1.196.425.600,00	1.606.363.000,00
b	Arus Kas Keluar	1.027.542.083.690,86	1.166.684.716.440,00
	Jumlah	**(1.026.345.658.090,86)**	**(1.165.078.353.440,00)**

Realisasi Arus Kas dari Aktivitas Investasi Tahun Anggaran 2025 adalah sebesar (Rp1.026.345.658.090,86) mengalami kenaikan sebesar Rp138.732.695.349,14 atau 11,91% dari Tahun Anggaran 2024 sebesar (Rp1.165.078.353.440,00). Realisasi arus kas aktivitas investasi tersebut dapat dirinci dan dijelaskan sebagai berikut:

a. Arus Kas Masuk

Arus Kas Masuk dari Aktivitas Investasi Tahun 2025 sebesar Rp1.196.425.600,00 mengalami penurunan sebesar Rp409.937.400,00 atau 25,52% dari realisasi tahun 2024 sebesar Rp1.606.363.000,00 Total Arus Kas Masuk atas Aktivitas Investasi tersebut terdiri dari:

No	Uraian	Realisasi 2025 (Rp)	Realisasi 2024 (Rp)
1)	Hasil Penjualan Aset Lainnya	1.184.760.000,00	1.606.363.000,00
2)	Penerimaan Kembali Investasi Non Permanen	11.665.600,00	0,00
	Jumlah	**1.196.425.600,00**	**1.606.363.000,00**

b. Arus Kas Keluar

Arus Kas Keluar dari Aktivitas Investasi Tahun 2025 sebesar Rp1.027.542.083.690,86 mengalami penurunan sebesar Rp139.142.632.749,14 atau 11,93% dari realisasi tahun 2024 sebesar Rp1.166.684.716.440,00. Total Arus Kas Keluar atas Aktivitas Investasi tersebut terdiri dari:

No	Uraian	Realisasi 2025 (Rp)	Realisasi 2024 (Rp)
1)	Perolehan Tanah	4.143.044.180,00	37.577.129.977,00
2)	Perolehan Peralatan dan Mesin	195.894.230.417,86	247.156.332.941,00
3)	Perolehan Gedung dan Bangunan	295.103.817.931,00	303.458.858.290,00
4)	Perolehan Jalan, Irigasi dan Jaringan	481.732.680.309,00	501.661.302.009,00
5)	Perolehan Aset Tetap Lainnya	13.669.983.994,00	13.054.457.584,00
6)	Perolehan Aset Lainnya	6.998.326.859,00	1.073.600.000,00
7)	Penyertaan Modal Pemerintah Daerah	30.000.000.000,00	62.703.035.639,00
	Jumlah	**1.027.542.083.690,86**	**1.166.684.716.440,00**

3. Arus Kas Dari Aktivitas Pendanaan_____Rp0,00

Arus Kas Bersih dari Aktivitas Pendanaan meliputi arus kas masuk dan arus kas keluar. Realisasi Arus Kas Bersih dari Aktivitas Pendanaan Tahun Anggaran 2025 dan Tahun Anggaran 2024 sebesar Rp0,00.

4. Arus Kas Dari Aktivitas Transitoris_____Rp1.695.354.067,00

No	Uraian	Realisasi 2025 (Rp)	Realisasi 2024 (Rp)
a	Arus Kas Masuk	275.322.608.456,00	266.506.650.947,00
b	Arus Kas Keluar	273.627.254.389,00	267.726.910.428,00
	Jumlah	**1.695.354.067,00**	**(1.220.259.481,00)**

Realisasi Arus Kas dari Aktivitas Transitoris Tahun Anggaran 2025 adalah sebesar Rp1.695.354.067,00 naik sebesar Rp2.915.613.548,00 atau 238,93% dibandingkan dengan realisasi Tahun Anggaran 2024 sebesar (Rp1.220.259.481,00). Realisasi arus kas aktivitas transitoris tersebut dapat dirinci dan dijelaskan sebagai berikut:

a. Arus Kas Masuk

Arus Kas masuk dari Aktivitas Transitoris Tahun Anggaran 2025 terealisasi sebesar Rp275.322.608.456,00 mengalami kenaikan sebesar Rp8.815.957.509,00 dari realisasi tahun 2024 sebesar Rp266.506.650.947,00.

No	Uraian	Realisasi 2025 (Rp)	Realisasi 2024 (Rp)
1)	Penerimaan Perhitungan Fihak Ketiga (PFK)	273.597.608.295,00	266.001.565.767,00
2)	Penerimaan Kembali Kas di Bendahara Pengeluaran Tahun Sebelumnya	0,00	162.524.221,00
3)	Penerimaan Setoran Kas di Bendahara Penerimaan Tahun Sebelumnya	1.725.000.161,00	342.560.959,00
	Jumlah	**275.322.608.456,00**	**266.506.650.947,00**

b. Arus Kas Keluar

Realisasi kas keluar dari aktivitas transitoris tahun 2025 sebesar Rp273.627.254.389,00 mengalami kenaikan sebesar Rp5.900.343.961,00 dari realisasi tahun 2024 sebesar Rp267.726.910.428,00.

No	Uraian	Realisasi 2025 (Rp)	Realisasi 2024 (Rp)
1)	Pengeluaran Perhitungan Fihak Ketiga (PFK)	273.597.607.295,00	266.001.838.267,00
2)	Sisa Kas di Bendahara Penerimaan Tahun Berjalan	29.647.094,00	1.725.000.161,00
3)	Koreksi SiLPA	0,00	72.000,00
	Jumlah	**273.627.254.389,00**	**267.726.910.428,00**

Pada tahun 2025 terdapat pengeluaran Perhitungan Fihak Ketiga (PFK) sebesar Rp273.597.607.295,00. Sisa kas di Bendahara Penerimaan tahun berjalan sebesar Rp29.647.094,00 merupakan sisa kas pada Bendahara Penerimaan SKPD yang belum disetor ke Kasda sampai dengan tanggal 31 Desember 2025, dengan rincian :

No	Kas di Bendahara Penerimaan	31-Dec-25	31-Dec-24
		Rp	Rp
1)	Dinas Lingkungan Hidup	22.600.000,00	30.620.000,00
2)	Dinas Kebudayaan dan Pariwisata	6.924.000,00	35.182.500,00
3)	Badan Pengelolaan Keuangan dan Aset Daerah	0,00	150.540.117,00
4)	Badan Pendapatan Daerah	123.094,00	1.508.657.544,00
	Jumlah	**29.647.094,00**	**1.725.000.161,00**

5. Kenaikan/Penurunan Kas_____Rp47.896.245.107,00

Dengan adanya Arus Kas bersih dari Aktivitas Operasi sebesar Rp1.072.546.549.130,86, Arus Kas bersih dari Aktivitas Investasi sebesar (Rp1.026.345.658.090,86), Arus Kas bersih dari Aktivitas Pendanaan sebesar Rp0,00, dan Arus Kas bersih dari Aktivitas Transitoris sebesar Rp1.695.354.067,00, maka pada tahun 2025 terdapat kenaikan kas sebesar Rp47.896.245.107,00.

6. Saldo Akhir Kas_____ Rp240.713.752.186,00

Saldo Akhir Kas Tahun Anggaran 2025 adalah sebesar Rp240.713.752.186,00 mengalami kenaikan sebesar Rp46.200.892.040,00 atau 23,75% dibandingkan dengan realisasi Tahun Anggaran 2024 sebesar Rp194.512.860.146,00. Saldo Akhir Kas TA 2025 dapat diuraikan sebagai berikut:

a. Kas di Kas Daerah sebesar Rp152.529.743.247,00.
b. Kas di Bendahara Penerimaan sebesar Rp29.647.094,00.
c. Kas di Bendahara BLUD sebesar Rp87.708.792.830,00 merupakan kas pada BLUD RSUD, BLUD Trans Semarang, serta BLUD Puskesmas dan Laboratorium Kesehatan per 31 Desember 2025 dengan rincian sebagai berikut:

No	Kas di BLUD	31-Dec-25	31-Dec-24	TREND
		Rp	Rp	%
1	BLUD RSUD	71.821.235.864,00	38.793.879.277,00	85,14%
2	BLUD Puskesmas dan Labkes	11.648.763.906,00	11.982.723.747,00	-2,79%
3	BLUD Trans Semarang	4.238.793.060,00	1.269.534.438,00	233,89%
	Jumlah	**87.708.792.830,00**	**52.046.137.462,00**	**68,52%**

d. Kas di Bendahara Dana BOSP sebesar Rp438.861.015,00 merupakan sisa dana BOS Dinas Pendidikan tahun 2025 yang belum dibelanjakan per 31 Desember 2025.
e. Kas Dana BOK Puskesmas sebesar Rp6.708.000,00 merupakan sisa dana atas Bantuan Operasional Kesehatan (BOK) yang langsung ditransfer ke rekening masing-masing Puskesmas.

5.6 PENJELASAN ATAS POS–POS LAPORAN PERUBAHAN EKUITAS (LPE)

Laporan Perubahan Ekuitas merupakan laporan yang menunjukkan perubahan nilai kekayaan bersih Pemerintah Kota Semarang. Laporan Perubahan Ekuitas terdiri atas saldo awal ekuitas tahun berjalan yang berasal dari saldo akhir ekuitas tahun sebelumnya ditambah dengan surplus atau dikurangi defisit dari Laporan Operasional serta adanya koreksi atau penyesuaian ekuitas sebagai dampak karena adanya perubahan kebijakan atau terjadinya kesalahan yang mendasar. Laporan Perubahan Ekuitas merupakan laporan yang akan berpengaruh dan yang menjadi penghubung antara Laporan Operasional dengan Neraca. Laporan Perubahan Ekuitas (LPE) dapat dijelaskan sebagai berikut:

1. SALDO EKUITAS AWAL _____Rp27.428.931.407.856,00

Saldo ekuitas awal tahun 2025 pada Laporan Perubahan Ekuitas sebesar Rp27.428.931.407.856,00 yang merupakan saldo akhir ekuitas tahun 2024.

2. SURPLUS/(DEFISIT) – LO_____Rp1.846.770.232.489,99

Pada tahun 2025 didapatkan surplus Laporan Operasional sebesar Rp1.846.770.232.489,99 yang berasal dari jumlah pendapatan sebesar Rp7.702.664.308.990,36 dikurangi dengan jumlah beban sebesar Rp5.845.980.224.159,37 dan dikurangi dengan jumlah defisit dari kegiatan non operasional sebesar Rp5.507.664.730,00 dan dikurangi defisit pos luar biasa Rp4.406.187.611,00. Surplus/Defisit-LO tahun 2025 mengalami Penurunan sebesar Rp1.233.942.758.013,01 atau turun sebesar 40,05% dibandingkan nilai tahun 2024 sebesar Rp3.080.712.990.503,00.

Uraian	2025	2024
	(Rp)	(Rp)
Jumlah Pendapatan	7.702.664.308.990,36	8.674.175.704.363,00
Jumlah Beban	(5.845.980.224.159,37)	(5.490.176.916.382,00)
Jumlah defisit dari kegiatan non operasional	(5.507.664.730,00)	(99.958.131.448,00)
Jumlah defisit pos luar biasa	(4.406.187.611,00)	(3.327.666.030,00)
Surplus/Defisit LO	**1.846.770.232.489,99**	**3.080.712.990.503,00**

3. DAMPAK KUMULATIF PERUBAHAN KEBIJAKAN/KESALAHAN MENDASAR_____Rp379.689.997.227,00

Dampak kumulatif perubahan kebijakan/kesalahan mendasar menggambarkan transaksi selama satu tahun berjalan yang menambah maupun mengurangi nilai ekuitas bersih tahun 2025.

Total nilai dampak kumulatif perubahan kebijakan Tahun 2025 sebesar Rp379.689.997.227,00 mengalami kenaikan sebesar Rp37.525.430.040,00 atau 10,97% dari Tahun 2024 sebesar Rp342.164.567.187,00.

Dalam penyajian dampak kumulatif perubahan kebijakan/kesalahan mendasar tahun 2025 disajikan ulang berdasarkan klasifikasi koreksi atas jenis akun dalam neraca sehingga penyajian saldo tahun 2025 dan 2024 dapat disandingkan dengan uraian sebagai berikut:

No	Uraian	2025	2024	TREND
		Rp	Rp	%
1	Koreksi Nilai Kas	0,00	(72.000,00)	100,00%
2	Koreksi Nilai Piutang	(8.582.265.682,00)	(1.667.930.299,00)	414,55%
3	Koreksi Nilai Investasi	(50.728.864.527,00)	(4.732.631.911,00)	100,00%
4	Koreksi Nilai Aset Tetap dan Aset Lainnya	98.158.455.108,00	313.724.226.471,00	-68,71%
5	Koreksi Penilaian Aset Tetap	0,00	6.918.200.306,00	-100,00%
6	Koreksi Nilai Akumulasi Penyisihan Piutang	512.004.739,00	1.625.619.348,00	-68,50%
7	Koreksi Nilai Akumulasi Penyusutan Aset Tetap	340.824.559.064,00	25.639.797.041,00	1229,28%
8	Koreksi Nilai Akumulasi Penyusutan Aset Lainnya	(431.911.237,00)	12.325.465,00	-3604,22%
9	Koreksi Nilai Akumulasi Amortisasi Aset Tidak berwujud	(79.591.875,00)	0,00	-100,00%
10	Koreksi Nilai Utang PFK	0,00	644.932.756,00	-100,00%
11	Koreksi Nilai Utang Belanja	9.911.637,00	100.010,00	9810,65%
11	Koreksi Nilai Utang Jangka Pendek Lainnya	7.700.000,00	0,00	100,00%
	Jumlah	**379.689.997.227,00**	**342.164.567.187,00**	10,97%

a. Koreksi Nilai Piutang _____(Rp8.582.265.682,00)

Koreksi nilai ekuitas awal piutang sebesar (Rp8.582.265.682,00) terdapat di Dinas Pemadam Kebakaran, Dinas Penataan Ruang dan Badan Pendapatan Daerah dengan rincian sebagai berikut.

No	SKPD	Koreksi Tambah	Koreksi Kurang	Koreksi Pengurangan	Koreksi Angsuran	Jumlah
		Rp	Rp	Rp	Rp	Rp
1	**Badan Pendapatan Daerah**	**450.915.333**	**(3.424.521.164)**	**(5.215.076.915)**	**(663.156.936)**	**(8.851.839.682)**
a	Piutang Pajak Reklame	3.042.185	0,00	0,00	0,00	3.042.185
b	PBBP2	350.539.180	(1.785.217.158)	(5.215.076.915)	0,00	(6.649.754.893)
c	Piutang PBJT-Hotel	92.609	(321.087.431)	0,00		(320.994.822)
d	Piutang PBJT-Restoran	20.350.198	(1.150.693.881)	0,00	(439.831.916)	(1.570.175.599)
e	Piutang PBJT-Hiburan	3.197.660	0,00	0,00	(117.790.335)	(114.592.675)
f	Piutang PBJT-Parkir	73.693.501	(167.522.694)	0,00	(105.534.685)	(199.363.878)
2	**Dinas Pemadam Kebakaran**	**419.000**	**(22.445.000)**	0,00	0,00	**(22.026.000)**
a	Piutang Retribusi Pelayanan Pemeriksaan dan/atau Pengujian Alat Pemadam Kebakaran	419.000	(22.445.000)	0,00	0,00	(22.026.000)
3	**Dinas Penataan Ruang**	**291.600.000**	0,00	0,00	0,00	**291.600.000**
a	Piutang Retribusi Pemanfaatan Aset Daerah Sewa Lahan Reklame	291.600.000	0,00	0,00	0,00	291.600.000
	Jumlah	**742.934.333**	**(3.446.966.164)**	**(5.215.076.915)**	**(663.156.936)**	**(8.582.265.682)**

Pada Badan Pendapatan Daerah koreksi pengurangan pada PBBP2 merupakan permohonan pengurangan nilai piutang pajak dari wajib pajak yang sudah ditetapkan. Koreksi tambah terjadi karena terdapat penambahan piutang sebagai akibat dari penambahan bangunan, penggabungan NOP atau kurang catat atas piutang tahun sebelumnya. Koreksi kurang terjadi karena terdapat pengurangan atas piutang sebagai akibat dari pemecahan NOP, koreksi pengurangan luas bangunan atau kelebihan pencatatan atas piutang tahun sebelumnya.

Pada Badan Pendapatan Daerah koreksi angsuran PBJT terjadi karena terdapat SKPDKB yang telah diubah menjadi ketetapan angsuran dan sudah dilakukan pelunasan oleh wajib pajak, akan tetapi nilai ketetapan SKPDKB awalnya masih tercatat sehingga menyebabkan pencatatan ganda.

Pada Dinas Pemadam Kebakaran koreksi tambah dikarenakan kesalahan pencatatan piutang tahun sebelumnya. Adapun koreksi kurang karena terdapat pembayaran piutang yang belum tercatat sebesar Rp16.785.000,00 dan *double* catat piutang sebesar Rp5.660.000,00.

Pada Dinas Penataan Ruang koreksi tambah dikarenakan terdapat piutang pemanfaatan aset daerah atas sewa lahan reklame pada tahun 2023 sampai tahun 2024 yang belum dicatat.

b. Koreksi Nilai Investasi_____(Rp50.728.864.527,00)

No	Koreksi Ekuitas Investasi	31 Desember 2025 Rp
Investasi Non Permanen		**(71.682.170,00)**
1	Pengelolaan Dana Bergulir Bank Muamalat	(71.682.170,00)
Investasi Permanen		**(50.657.182.357,00)**
1	PT Bhumi Pandanaran Sejahtera	13.061.414,00
2	PD BPR Bank Pasar	1.136.633.490,00
3	PDAM Kota Semarang	(51.359.455.891,00)
4	PT Taman Satwa Semarang	0,00
5	PD BPR/BKK cabang Semarang Tengah	(447.421.370,00)
	Total Koreksi Ekuitas	(50.728.864.527,00)

Koreksi nilai investasi sebesar (Rp50.728.864.527,00) terdiri dari Koreksi Investasi Dana Bergulir sebesar (Rp71.682.170,00) dan Koreksi Investasi BUMD sebesar (Rp50.657.182.357,00).

Koreksi Investasi Dana Bergulir sebesar Rp71.682.170,00 terdapat pada Dinas Koperasi dan Usaha Mikro. Hal ini terjadi karena terdapat penerimaan kembali atas Dana Bergulir pada Bank Muamalat yang tidak disalurkan kepada masyarakat. Bank Muamalat sudah tidak menyalurkan Dana Bergulir sehingga atas sisa dana di rekening koran Dana Bergulir Bank Muamalat sebagian sudah ditransfer ke rekening kas daerah Kota Semarang sebesar Rp71.682.170,00 pada 11 April 2023.

Koreksi Investasi Permanen terdapat pada Badan Pengeloaan Keuangan dan Aset Daerah. Koreksi nilai Investasi merupakan penyesuaian nilai ekuitas pada BUMD yang dihitung dengan metode ekuitas dibandingkan dengan persentase kepemilikan modal pada BUMD tersebut.

c. Koreksi Nilai Aset Tetap dan Aset Lainnya_____ Rp98.158.455.108,00

Koreksi nilai ekuitas awal aset tetap sebesar Rp98.158.455.108,00 mengurangi nilai ekuitas dikarenakan adanya kesalahan input nilai aset tetap pada periode sebelumnya dan di koreksi pada tahun 2025. Koreksi nilai ekuitas awal aset tetap tersebut terdiri dari:

1) Koreksi Lebih Catat Aset Tetap dan Aset Lainnya sebesar (Rp61.165.479.527,00)

Koreksi lebih catat aset tetap dan aset lainnya dilakukan karena terdapat aset yang sudah dipakai oleh SKPD yang diperoleh pada tahun sebelumnya, akan tetapi nilai aset tercatat lebih besar dari seharusnya sehingga perlu dilakukan koreksi pada tahun berjalan. Hal ini terjadi akibat ada aset tetap tahun-tahun sebelumnya yang masih tercatat namun harga perolehannya di bawah nilai kapitalisasi. Adapun rincian per masing-masing SKPD adalah sebagai berikut:

No	SKPD	Tanah	Peratan dan Mesin	Gedung dan Bangunan	Jalan Irigasi dan Jaringan	Aset Lain-Lain	Jumlah
		(Rp)	(Rp)	(Rp)	(Rp)	(Rp)	(Rp)
1	Dinas Pendidikan	0,00	(23.757.456,00)	(26.184.585.475,00)	(277.559.009,00)	0,00	(26.485.901.940,00)
2	Dinas Kesehatan	0,00	(1.980.000,00)	(323.356.624,00)	(2.111.500,00)	(457.196.206,00)	(784.644.330,00)
3	RSUD KRMT Wongsonegoro	0,00	0,00	(230.527.617,00)	(8.000.000,00)	0,00	(238.527.617,00)
4	Dinas Pekerjaan Umum	(428.910.254,00)	0,00	(599.986.188,00)	(1.181.786.012,00)	0,00	(2.210.682.454,00)
5	Dinas Penataan Ruang	0,00	0,00	(93.340.101,00)		0,00	(93.340.101,00)
6	Dinas Perumahan Dan Kawasan Permukiman	(240.344.644,00)	0,00	(1.467.956.142,00)	(11.360.671.733,00)	0,00	(13.068.972.519,00)
7	Dinas Pemadam Kebakaran	0,00	0,00	(3.757.873,00)	0,00	0,00	(3.757.873,00)
8	Dinas Sosial	0,00	0,00	(218.377.590,00)	0,00	0,00	(218.377.590,00)
9	Dinas Pemberdayaan Perempuan Dan Perlindungan Anak	0,00	0,00	(17.052.991,00)	0,00	0,00	(17.052.991,00)
10	Dinas Ketahanan Pangan	0,00	0,00	0,00	(316.800,00)	0,00	(316.800,00)
11	Dinas Lingkungan Hidup	0,00	0,00	(674.861.967,00)	0,00	0,00	(674.861.967,00)
12	Dinas Kependudukan Dan Pencatatan Sipil	0,00	0,00	(508.016.181,00)	(34.167.500,00)	0,00	(542.183.681,00)
13	Dinas Pengendalian Penduduk Dan Keluarga Berencana	0,00	(22.570.000,00)	(10.440.000,00)	0,00	0,00	(33.010.000,00)
14	Dinas Perhubungan	0,00	0,00	(3.765.995.422,00)	0,00	0,00	(3.765.995.422,00)
15	Dinas Kepemudaan Dan Olahraga	0,00	0,00	(341.018.561,00)	0,00	0,00	(341.018.561,00)
16	Dinas Kebudayaan Dan Pariwisata	0,00	(6.074.000,00)	(933.284.275,00)	(2.971.978,00)	0,00	(942.330.253,00)
17	Dinas Perikanan	0,00	0,00	(44.877.548,00)	(8.128.156,00)	0,00	(53.005.704,00)
18	Dinas Pertanian	0,00	0,00	(218.450.800,00)	0,00	0,00	(218.450.800,00)
19	Dinas Perdagangan	0,00	0,00	(567.387.961,00)	0,00	0,00	(567.387.961,00)
20	Sekretariat Daerah	0,00	0,00	(132.600.000,00)	(163.000,00)	0,00	(132.763.000,00)
21	BPKAD	0,00	0,00	(8.700.000,00)	(11.400.000,00)	0,00	(20.100.000,00)
22	Badan Pendapatan Daerah	0,00	0,00	(84.195.000,00)	0,00	0,00	(84.195.000,00)
23	Badan Kepegawaian, Pendidikan, Dan Pelatihan	0,00	0,00	(15.621.000,00)	0,00	0,00	(15.621.000,00)
24	Kecamatan Semarang Selatan	0,00	0,00	(601.877.636,00)	0,00	0,00	(601.877.636,00)
25	Kecamatan Semarang Utara	0,00	0,00	(200.818.000,00)	0,00	0,00	(200.818.000,00)
26	Kecamatan Semarang Barat	0,00	0,00	(943.581.777,00)	(990.000,00)	0,00	(944.571.777,00)
27	Kecamatan Semarang Timur	0,00	0,00	(2.193.200.750,00)	0,00	0,00	(2.193.200.750,00)
28	Kecamatan Semarang Tengah	0,00	0,00	(1.161.375.864,00)	0,00	0,00	(1.161.375.864,00)
29	Kecamatan Gunung Pati	0,00	0,00	(1.273.378.826,00)	0,00	0,00	(1.273.378.826,00)
30	Kecamatan Tugu	0,00	0,00	(564.917.731,00)	0,00	0,00	(564.917.731,00)
31	Kecamatan Mijen	0,00	(150.000,00)	(582.145.500,00)	(5.400.000,00)	0,00	(587.695.500,00)
32	Kecamatan Genuk	0,00	0,00	(107.571.000,00)	0,00	0,00	(107.571.000,00)
33	Kecamatan Gajahmungkur	0,00	0,00	(772.303.232,00)	0,00	0,00	(772.303.232,00)
34	Kecamatan Tembalang	0,00	0,00	(311.338.247,00)	0,00	0,00	(311.338.247,00)
35	Kecamatan Candisari	0,00	0,00	(191.816.000,00)	0,00	0,00	(191.816.000,00)
36	Kecamatan Banyumanik	0,00	0,00	(915.259.077,00)	0,00	0,00	(915.259.077,00)
37	Kecamatan Ngaliyan	0,00	0,00	(195.098.459,00)	0,00	0,00	(195.098.459,00)
38	Kecamatan Gayamsari	0,00	0,00	(371.357.416,00)	0,00	0,00	(371.357.416,00)
39	Kecamatan Pedurungan	0,00	0,00	(260.402.448,00)	0,00	0,00	(260.402.448,00)
	Jumlah	**(669.254.898)**	**(54.531.456)**	**(47.090.831.279)**	**(12.893.665.688)**	**(457.196.206)**	**(61.165.479.527)**

2) Koreksi Kurang Catat aset tetap dan aset lainnya sebesar Rp163.224.642.344,00 terhadap pada aset tetap dan aset lainnya yang terdapat pada SKPD sebagai berikut:

No	SKPD	Tanah	Peralatan dan Mesin	Gedung dan bangunan	Jalan, Irigasi dan Jaringan	Aset Tak Berwujud	Jumlah
		Rp	Rp	Rp	Rp	Rp	Rp
1	Dinas Kesehatan	17.471.812.000	149.309.000	0,00	0,00	348.390.000	17.969.511.000
2	Dinas Pekerjaan Umum	0,00	0,00	24.603.150	11.799.854.898	0,00	11.824.458.048
3	Dinas Perumahan dan Kawasan Permukiman	25.027.099.000	0,00	70.314.111.000	0,00	0,00	95.341.210.000
4	Dinas Lingkungan Hidup	0,00	5.162.971.528	2.037.932.565	30.888.559.203	0,00	38.089.463.296
	Jumlah	**42.498.911.000**	**5.312.280.528**	**72.376.646.715**	**42.688.414.101**	**348.390.000**	**163.224.642.344**

Koreksi kurang catat aset tetap dan aset lainnya merupakan koreksi penambahan nilai yang disebabkan adanya kurang catat atas aset tetap dan aset lainnya tahun sebelumnya yang dikoreksi pada tahun 2025.

3) Koreksi double catat aset tetap dan aset lainnya sebesar (Rp3.900.707.709,00) terdapat pada SKPD Dinas Lingkungan Hidup

No	SKPD	Peralatan dan Mesin	Jumlah
		(Rp)	(Rp)
1	Dinas Lingkungan Hidup	(3.900.707.709)	(3.900.707.709)
	Jumlah	**(3.900.707.709)**	**(3.900.707.709)**

Koreksi double catat merupakan koreksi untuk menyesuaikan nilai aset yang dicatat lebih dari satu kali atas aset yang sama sehingga nilai aset tetap *double* daripada seharusnya.

d. Koreksi Nilai Akumulasi Penyisihan Piutang_____ Rp512.004.739,00

Koreksi Nilai Akumulasi Penyisihan Piutang sebesar Rp512.004.739,00 terdapat pada SKPD sebagai berikut:

No	Uraian Penyisihan Piutang	BAPENDA	Dinas Pemadam Kebakaran	Dinas Lingkungan Hidup	Dinas Perdagangan	BPKAD	Jumlah
		Rp	Rp	Rp	Rp	Rp	Rp
1	PBJT-Hotel	189.707.697,00	0,00	0,00	0,00	0,00	**189.707.697**
2	PBJT-Parkir	45.202.152,00	0,00	0,00	0,00	0,00	**45.202.152**
3	Retribusi Pelayanan Pemeriksaan dan/atau Pengujian Alat Pemadam Kebakaran	0,00	22.026.000	0,00	0,00	0,00	**22.026.000**
4	Retribusi jasa umum pelayanan persampahan/kebersihan	0,00	0,00	44.604.055	0,00	0,00	**44.604.055**
5	Retribusi jasa usaha pemakaian kekayaan daerah pemakaian LAB	0,00	0,00	12.100	0,00	0,00	**12.100**
6	Retribusi Jasa Umum-Pelayanan Pasar-Kios	0,00	0,00	0,00	5.303.147	0,00	**5.303.147**
7	Pendapatan Hasil Pengelolaan Dana Bergulir	0,00	0,00	0,00	0,00	596.000	**596.000**
8	Denda PBJT-Hotel	87.781.745,00	0,00	0,00	0,00	0,00	**87.781.745**
9	Denda PBJT-Parkir	22.187.951,00	0,00	0,00	0,00	0,00	**22.187.951**
10	Penyisihan Piutang Bagi Hasil-Bagi Hasil Pajak-Pajak Kendaraan Bermotor	0,00	0,00	0,00	0,00	23.377.957	**23.377.957**
11	Penyisihan Piutang Bagi Hasil-Bagi Hasil Pajak-Bea Balik Nama Kendaraan Bermotor	0,00	0,00	0,00	0,00	71.162.070	**71.162.070**
12	Penyisihan Piutang Bagi Hasil-Bagi Hasil Pajak-Pajak Air Permukaan	0,00	0,00	0,00	0,00	43.865	**43.865**
	Jumlah	**344.879.545**	**22.026.000**	**44.616.155**	**5.303.147**	**95.179.892**	**512.004.739**

Koreksi nilai akumulasi penyisihan piutang dilakukan berdasarkan perhitungan penyisihan umur piutang. Berdasarkan perhitungan akumulasi penyisihan piutang, nilai penyisihan masing-masing jenis piutang pada tahun 2025 lebih kecil dibandingkan penyisihan piutang pada tahun 2024. Sehingga ada koreksi penyisihan piutang untuk menyesuaikan nilai penyisihan piutang agar sesuai dengan perhitungan umur piutang.

e. Koreksi Nilai Akumulasi Penyusutan Aset Tetap Rp340.824.559.064,00

Koreksi nilai akumulasi penyusutan aset tetap sebesar Rp340.824.559.064,00 merupakan koreksi yang dikarenakan adanya koreksi nilai aset tetap, penyesuaian aset tetap, yang tahun perolehannya sebelum tahun 2025 sehingga berpengaruh terhadap nilai akumulasi penyusutan aset tetap. Selain itu, terdapat juga penyesuaian *database* aset yang masih terdapat akumulasi penyusutan namun aset tetapnya sudah dihapuskan atau penyesuaian di tahun perolehan sehingga nilai akumulasi penyusutan aset tahun-tahun sebelumnya juga mengalami perubahan.

No	Akumulasi Penyusutan Aset Tetap	31-Dec-25
		Rp
1	Dinas Pendidikan	(4.959.937.460,00)
2	Dinas Kesehatan	(923.625.385,00)
3	RSUD Kota Semarang	(929.892.326,00)
4	Dinas Pekerjaan Umum	(32.704.768.877,00)
5	Dinas Penataan Ruang	10.575.107.381,00
6	Dinas Perumahan dan Kawasan Pemukiman	265.311.923.587,00
7	Satpol PP	0,00
8	Dinas Pemadam Kebakaran	(326.057.466,00)
9	Badan Penanggulangan Bencana Daerah	(3.014.823,00)
10	Dinas Sosial	58.961.997,00
11	DInas Tenaga Kerja	9.233.626,00
12	Dinas Pemberdayaan Perempuan Dan Perlindungan Anak	8.871.331,00
13	Dinas Ketahanan Pangan	19.337.851,00
14	Dinas Lingkungan Hidup	4.275.070.034,00
15	Dinas Kependudukan Dan Pencatatan Sipil	74.556.385,00
16	Dinas Pengendalian Penduduk Dan Keluarga Berencana	8.134.892,00
17	Dinas Perhubungan	4.582.966.055,00
18	Dinas Komunikasi, Informatika, Statistik, Dan Persandian	0,00
19	Dinas Koperasi Dan Usaha Mikro	0,00
20	DInas Penanaman Modal Dan Pelayanan Terpadu Satu Pintu	(55.775.207,00)
21	Dinas Kepemudaan Dan Olahraga	46.688.327,00
22	Dinas Kebudayaan Dan Pariwisata	224.811.581,00
23	Dinas Arsip Dan Perpustakaan	(16.594.617,00)
24	Dinas Perikanan	4.861.814,00
25	Dinas Pertanian	37.529.260,00
26	Dinas Perdagangan	404.983.153,00
27	Dinas Perindustrian	(9.438.854,00)
28	Sekretariat Daerah	(9.066.284.517,00)
29	Sekretariat DPRD	0,00
30	BAPPEDA	0,00
31	Badan Pengelolaan Keuangan dan Aset Daerah	96.875.862.883,00
32	Badan Pendapatan Daerah	14.852.703,00
33	Badan Kepegawaian, Pendidikan, Dan Pelatihan	(164.696.975,00)
34	Badan Riset Dan Inovasi Daerah	0,00
35	Inspektorat	44.741.664,00
36	Kecamatan Semarang Selatan	1.136.102.146,00
37	Kecamatan Semarang Utara	115.047.020,00
38	Kecamatan Semarang Barat	260.052.246,00
39	Kecamatan Semarang Timur	549.537.506,00
40	Kecamatan Semarang Tengah	484.621.045,00
41	Kecamatan Gunungpati	420.091.174,00
42	Kecamatan Tugu	188.170.104,00
43	Kecamatan Mijen	3.020.118.733,00
44	Kecamatan Genuk	51.843.644,00
45	Kecamatan Gajahmungkur	391.280.178,00
46	Kecamatan Tembalang	169.150.535,00
47	Kecamatan Candisari	80.865.426,00
48	Kecamatan Banyumanik	51.514.677,00
49	Kecamatan Ngaliyan	136.737.301,00
50	Kecamatan Gayamsari	96.925.095,00
51	Kecamatan Pedurungan	264.579.888,00
52	Badan Kesatuan Bangsa Dan Politik	(10.485.671,00)
	Jumlah	**340.824.559.064,00**

f. Koreksi Nilai Akumulasi Penyusutan Aset Lainnya_ (Rp431.911.237,00)

Koreksi Nilai Akumulasi Penyusutan Aset Lainnya sebesar (Rp431.911.237,00) terdapat pada skpd sebagai berikut:

No	SKPD	Penyesuaian Akumulasi Penyusutan Aset Lainnya
		(Rp)
1	DINAS KESEHATAN	(237.742.340,00)
2	DINAS KETAHANAN PANGAN	(194.168.897,00)
	JUMLAH	**(431.911.237,00)**

g. Koreksi Nilai Akumulasi Amortisasi Aset Tidak Berwujud _____(Rp79.591.875,00)

Koreksi Nilai Akumulasi Amortisasi Aset Tidak Berwujud sebesar (Rp79.591.875,00) terdapat pada Dinas Kesehatan Kota Semarang.

h. Koreksi Nilai Utang Belanja_____Rp9.911.637,00

Koreksi utang belanja sebesar Rp9.911.637,00 merupakan penyesuaian atas utang belanja jasa kantor-tagihan Listrik, telepon, air, dan kawat/faksimil/internet/TV langganan, karena tagihan riil yang diterima SKPD pada awal tahun 2025 lebih kecil dibandingkan dengan penetapan utang pada akhir tahun 2024. Adapun utang belanja SKPD sebagai berikut :

No	SKPD	Utang Belanja Jasa Kantor-Tagihan Listrik	Utang Belanja Jasa Kantor-Tagihan Telepon	Utang Belanja Jasa Kantor-Tagihan Air	Utang Belanja Jasa Kantor-Kawat/Faksimili/Internet/TV Berlangganan	Jumlah
		(Rp)	(Rp)	(Rp)	(Rp)	(Rp)
1	DINAS KEPEMUDAAN DAN OLAH RAGA	8.203.212,00	215.085,00	743.000,00	0,00	9.161.297,00
2	BADAN PENDAPATAN DAERAH	0,00	500,00	6.900,00	301.590,00	308.990,00
3	KECAMATAN SEMARANG UTARA	0,00	0,00	3.600,00	0,00	3.600,00
4	KECAMATAN MIJEN	0,00	61.923,00	2.500,00	0,00	64.423,00
5	KECAMATAN GAJAHMUNGKUR	344.977,00	0,00	20.150,00	0,00	365.127,00
6	KECAMATAN BANYUMANIK	500,00	500,00	7.200,00	0,00	8.200,00
	JUMLAH	**8.548.689,00**	**278.008,00**	**783.350,00**	**301.590,00**	**9.911.637,00**

i. Koreksi Nilai Utang Jangka Pendek Lainnya_____Rp7.700.000,00

Koreksi Utang Jangka Pendek Lainnya merupakan koreksi atas Utang Kelebihan Pembayaran PAD berupa BPHTB yang setelah ditelusuri ternyata telah dilakukan restitusi atau kompensasi pada tahun 2023.

4. EKUITAS AKHIR_____Rp29.655.391.637.572,99

Ekuitas Akhir per 31 Desember 2025 sebesar Rp29.655.391.637.572,99 yang berasal dari Ekuitas awal Rp27.428.931.407.856,00 ditambah dengan Surplus/Defisit–LO sebesar Rp1.846.770.232.489,99 dan Dampak Kumulatif Perubahan adanya perubahan kebijakan atau terjadinya kesalahan yang mendasar sebesar Rp379.689.997.227,00.

Nilai Ekuitas per 31 Desember 2025 tersebut mengalami kenaikan sebesar Rp2.226.460.229.716,99 dengan presentase sebesar 8,12% dari nilai ekuitas Pemerintah Kota Semarang per 31 Desember 2024 sebesar Rp27.428.931.407.856,00.

5.7 PENJELASAN – PENJELASAN ATAS DANA–DANA NON APBD KOTA SEMARANG

Pemerintah Kota Semarang pada tahun 2025 menerima Dana-dana Non APBD yang digunakan untuk mendanai program dan kegiatan RSD K.R.M.T Wongsonegoro Kota Semarang yang berasal dari BPJS Kesehatan, Asuransi Pihak Ketiga, Asuransi Umum, Kementerian Kesehatan (Covid-19), PCR dan Asuransi Sewa, serta Dinas Kesehatan yang berasal dari *Global Fund*. Penjelasan Dana-dana Non APBD adalah sebagai berikut:

1. **Dana – Dana Non APBD RSD KRMT Wongsonegoro Kota Semarang**

   Pada tahun 2025 RSD KRMT Wongsonegoro Kota Semarang memperoleh dana-dana non APBD dengan rincian sebagai berikut:

   a. **BPJS Kesehatan (Badan Penyelenggara Jaminan Sosial Kesehatan)**

   Pada tahun 2025 RSD K.R.M.T Wongsonegoro Kota Semarang memiliki saldo awal piutang sebesar Rp.22.620.884.381,00 dan mengajukan klaim BPJS bulan Januari sampai dengan Desember 2025 sebesar Rp.253.186.165.693,00, sedangkan realisasi klaim BPJS tahun 2025 sebesar Rp.253.927.996.214,00 ada selisih klaim sebesar Rp. 8.043.000 sehingga pada tahun 2025 piutang klaim BPJS yang belum terbayar sebesar Rp.21.871.010.860 Rincian klaim BPJS tahun 2025 sebagai berikut :

NO	NAMA ASURANSI	PENGAJUAN KLAIM		PENGURANGAN				SALDO AKUN PER 31-DES-2025
		SALDO AWAL TAHUN 2025	PENAMBAHAN (TIMBUL PIUTANG BARU)	REALISASI	KESALAHAN KLAIM	BIAYA TRANSFER	TOTAL	
1	BPJS	22.620.884.381,00	253.186.165.693,00	253.927.996.214,00	8.043.000,00	0,00	253.936.039.214,00	21.871.010.860,00
	JUMLAH	**22.620.884.381,00**	**253.186.165.693,00**	**253.927.996.214,00**	**8.043.000,00**	**0,00**	**253.936.039.214,00**	**21.871.010.860,00**

   b. **Asuransi dari Pihak Ketiga**

   Pada tahun 2025 RSD K.R.M.T Wongsonegoro Kota Semarang memiliki saldo awal sebesar Rp.1.066.419.597,00 dan mengajukan klaim Pihak ketiga bulan Januari sampai dengan Desember 2025 sebesar Rp.8.557.527.413,00 kemudian realisasi klaim Asuransi Pihak ketiga tahun 2025 sebesar Rp.8.295.346.688,00, adanya selisih klaim sebesar Rp.1.494.887,00 sehingga di tahun 2025 piutang klaim Asuransi dari Pihak ketiga yang belum terbayar sebesar Rp.1.327.105.435,00. Rincian klaim Asuransi Pihak Ketiga tahun 2025 sebagai berikut:

NO	NAMA ASURANSI	PENGAJUAN KLAIM		PENGURANGAN				SALDO AKUN PER 31-DES-2025
		SALDO AWAL TAHUN 2025	PENAMBAHAN (TIMBUL PIUTANG BARU)	REALISASI	KESALAHAN KLAIM	BIAYA TRANSFER	TOTAL	
1	JASA RAHARJA	436.394.558,00	3.938.806.390,00	3.630.272.759,00	0,00	0,00	3.630.272.759,00	744.928.189,00
2	BPJS TENAGA KERJA	52.942.530,00	1.365.979.020,00	1.295.981.340,00	0,00	0,00	1.295.981.340,00	122.940.210,00
3	TASPEN	2.647.997,00	231.323.979,00	207.955.898,00	0,00	0,00	207.955.898,00	26.016.078,00
4	PT. KAI	10.676.516,00	174.785.198,00	173.419.729,00	0,00	0,00	173.419.729,00	12.041.985,00
5	PT. IN HEALTH	78.207.967,00	249.088.425,00	296.821.988,00	175.621,00	0,00	296.997.609,00	30.298.783,00
6	HALO DOKTER	84.006.586,00	0,00	0,00	0,00	0,00	0,00	84.006.586,00
7	BANK JATENG	0,00	44.459.605,00	44.459.605,00	0,00	0,00	44.459.605,00	0,00
9	ADMEDIKA	52.867.342,00	280.003.066,00	306.350.435,00	0,00	0,00	306.350.435,00	26.519.973,00
10	OWLEXA	4.385.008,00	98.251.801,00	99.987.698,00	0,00	0,00	99.987.698,00	2.649.111,00
11	SINAR MAS	2.028.860,00	44.802.498,00	44.299.671,00	0,00	0,00	44.299.671,00	2.531.687,00
12	INDEMNITY	36.108.993,00	111.452.437,00	136.770.563,00	2,00	0,00	136.770.565,00	10.790.865,00
13	PRUDENTIAL LIFE	0,00	43.287.095,00	41.827.502,00	0,00	0,00	41.827.502,00	1.459.593,00
14	GLOBAL FUND	47.960.402,00	122.826.563,00	145.029.329,00	924.165,00	0,00	145.953.494,00	24.833.471,00
15	FULLERTON	0,00	13.443.350,00	13.443.350,00	0,00	0,00	13.443.350,00	0,00
16	YANKES PERTAMINA	0,00	15.906.965,00	10.906.361,00	0,00	0,00	10.906.361,00	5.000.604,00
17	BRILIFE	6.556.458,00	127.469.737,00	126.301.177,00	4.999,00	0,00	126.306.176,00	7.720.019,00
18	LPSK	0,00	4.546.072,00	4.546.072,00	0,00	0,00	4.546.072,00	0,00
19	HALO DOC	0,00	353.182,00	211.634,00	0,00	0,00	211.634,00	141.548,00
20	PHAPROS	0,00	2.707.500,00	2.707.500,00	0,00	0,00	2.707.500,00	0,00
21	RSGM	16.823.575,00	25.620.359,00	42.276.075,00	2.500,00	0,00	42.278.575,00	165.359,00
22	RS HERMINA	9.670.825,00	90.618.821,00	97.120.092,00	0,00	0,00	97.120.092,00	3.169.554,00
23	RSJ AMINO GONDOHUTO	13.084.848,00	110.592.069,00	91.537.313,00	0,00	0,00	91.537.313,00	32.139.604,00
24	RSI SULTAN AGUNG	122.250.222,00	897.112.195,00	854.953.878,00	2.900,00	0,00	854.956.778,00	164.405.639,00
25	RS BANYUMANI K 2	16.401.046,00	133.932.804,00	127.902.047,00	0,00	0,00	127.902.047,00	22.431.803,00
26	RS BAYANGKARA	37.289.701,00	0,00	37.287.701,00	2.000,00	0,00	37.289.701,00	0,00
27	RS PRIMAYA	36.116.163,00	42.452.915,00	75.271.604,00	382.700,00	0,00	75.654.304,00	2.914.774,00
28	MCU PDAM	0,00	145.337.985,00	145.337.985,00	0,00	0,00	145.337.985,00	0,00
29	MCU BKPP PPOVINSI	0,00	9.600.000,00	9.600.000,00	0,00	0,00	9.600.000,00	0,00
30	MCU BPKP RI	0,00	227.847.382,00	227.847.382,00	0,00	0,00	227.847.382,00	0,00
31	MCU PERTAMINA	0,00	4.920.000,00	4.920.000,00	0,00	0,00	4.920.000,00	0,00
	JUMLAH	**1.066.419.597,00**	**8.557.527.413,00**	**8.295.346.688,00**	**1.494.887,00**	**0,00**	**8.296.841.575,00**	**1.327.105.435,00**

c. Umum

Pada tahun 2025 RSD K.R.M.T Wongsonegoro Kota Semarang memiliki saldo awal piutang umum sebesar Rp2.518.309.564,00 dan mengajukan klaim pasien umum bulan Januari sampai dengan Desember 2025 sebesar Rp.201.008.762,00 kemudian realisasi piutang umum di tahun 2025 sebesar Rp.69.906.446,00, dan koreksi klaim sebesar Rp.0,00 sehingga di tahun 2025 piutang umum yang belum terbayar sebesar Rp.2.649.411.880,00. Rincian piutang umum pihak ketiga tahun 2025 sebagai berikut:

NO	NAMA ASURANSI	PENGAJUAN KLAIM		PENGURANGAN				SALDO AKUN PER 31-DES-2025
		SALDO AWAL TAHUN 2025	PENAMBAHAN (TIMBUL PIUTANG BARU)	REALISASI	KESALAHAN KLAIM	BIAYA TRANSFER	TOTAL	
1	UMUM	2.518.309.564,00	201.008.762,00	69.906.446,00	0,00	0,00	69.906.446,00	2.649.411.880,00
	JUMLAH	**2.518.309.564,00**	**201.008.762,00**	**69.906.446,00**	**0,00**	**0,00**	**69.906.446,00**	**2.649.411.880,00**

d. Kemenkes (Covid-19 & Klaim Xray)

Pada tahun 2025 RSD K.R.MT Wongsonegoro Kota Semarang memiliki saldo awal sebesar Rp.250.421.900,00 realisasi klaim pada tahun 2025 sebesar Rp.153.421.900,00 dan koreksi klaim sebesar Rp 97.000.000,00 sehingga di tahun 2025 piutang Kemenkes Rp.0,00. Rincian klaim Kemenkes (Covid-19) tahun 2025 sebagai berikut:

NO	NAMA ASURANSI	PENGAJUAN KLAIM		PENGURANGAN				SALDO AKUN PER 31-DES-2025
		SALDO AWAL TAHUN 2025	PENAMBAHAN (TIMBUL PIUTANG BARU)	REALISASI	KESALAHAN KLAIM	BIAYA TRANSFER	TOTAL	
1	KEMENKES	250.421.900	0,00	153.421.900	97.000.000	0,00	250.421.900	0,00
	JUMLAH	**250.421.900**	**0,00**	**153.421.900**	**97.000.000**	**0,00**	**250.421.900**	**0,00**

e. Piutang Pendapatan lain lain yang Sah (Kwh Meter Tenan)

Pada tahun 2025 RSD K.R.M.T. Wongsonegoro Kota Semarang memiliki saldo awal sebesar Rp.20.019.060,00 realisasi piutang klaim sebesar Rp.20.019.060,00. Klaim piutang Tahun 2025 sebesar Rp. 20.251.500 sehingga piutang Pendapatan lain-lain yang belum terbayar sebesar Rp. 20.251.500. Rincian klaim Kwh Meter Tenan tahun 2025 sebagai berikut:

NO	NAMA ASURANSI	PENGAJUAN KLAIM		PENGURANGAN				SALDO AKUN PER 31-DES-2025
		SALDO AWAL TAHUN 2025	PENAMBAHAN (TIMBUL PIUTANG BARU)	REALISASI	KESALAHAN KLAIM	BIAYA TRANSFER	TOTAL	
1	KWH Meter tenan	20.019.060,00	20.251.500,00	20.019.060,00	0,00	0,00	20.019.060,00	20.251.500,00
	JUMLAH	**20.019.060,00**	**20.251.500,00**	**20.019.060,00**	**0,00**	**0,00**	**20.019.060,00**	**20.251.500,00**

f. PIUTANG SEWA

Pada tahun 2025 RSD K.R.M.T. Wongsonegoro Kota Semarang memiliki saldo awal piutang sewa sebesar Rp.44.850.000,00 timbul klaim dari bulan Januari sampai dengan Desember Rp.10.684.000,00 realisasi tahun 2025 sebesar Rp.0,00 sehingga di tahun 2025 piutang klaim yang belum terbayar sebesar Rp.17.184.000,00. Rincian klaim sewa tahun 2025 sebagai berikut:

NO	NAMA ASURANSI	PENGAJUAN KLAIM		PENGURANGAN				SALDO AKUN PER 31-DES-2025
		SALDO AWAL TAHUN 2025	PENAMBAHAN (TIMBUL PIUTANG BARU)	REALISASI	KESALAHAN KLAIM	BIAYA TRANSFER	TOTAL	
1	SEWA	44.850.000,00	10.684.000,00	38.350.000,00	**0,00**	0,00	38.350.000,00	17.184.000,00
	JUMLAH	**44.850.000,00**	**10.684.000,00**	**38.350.000,00**	**0,00**	**0,00**	**38.350.000,00**	**17.184.000,00**

2. DANA NON APBD DINAS KESEHATAN KOTA SEMARANG

Pada tahun 2025 Dinas Kesehatan Kota memperoleh dana-dana non APBD dengan rincian sebagai berikut:

- ***Global Fund***

Global Fund (GF) adalah sebuah mekanisme yang dibentuk oleh PBB untuk menghimpun dana bantuan global untuk memerangi tiga penyakit yaitu AIDS, TB dan Malaria. *Global Fund* merupakan mitra pembangunan kesehatan di Indonesia, khususnya dalam akselerasi penanggulangan / eliminasi HIV/AIDS, TB, dan Malaria.

NO	URAIAN KEGIATAN	ANGGARAN	REALISASI	PROSENTASE
		Rp	Rp	
a	Akselerasi Penanggulangan HIV dan AIDS di Kota Semarang	394.542.300,00	357.155.320,00	90,52
b	Kegiatan TBC dan PPM di Kota Semarang tahun 2025	136.420.000,00	135.060.000,00	99,00
	JUMLAH	**530.962.300,00**	**492.215.320,00**	**92,70**

a. Akselerasi Penanggulangan HIV dan AIDS di Kota Semarang

Global Fund digunakan untuk mendukung Pengendalian HIV dan AIDS dan Penyakit Infeksi Menular Seksual periode tahun 2025. Dana GF ini disahkan dengan perjanjian Kerjasama antara Kementerian Kesehatan dan Dinas Kesehatan Provinsi Jawa Tengah, dengan turunan Dinas Kesehatan Provinsi Jawa Tengah dengan Kabupaten/Kota.

Pengelolaan dana hibah ini meliputi uraian program pengendalian HIV AIDS dan PIMS, indikator dan target kegiatan, rencana kerja/*work plan* dengan rincian *budget line*. Monitoring dan evaluasi pengelolaan keuangan, pengelolaan logistik dan administrasi melalui petunjuk Kabupaten/kota yang mendapat dukungan hibah GF didukung tenaga *Data Officer* yang melaksanakan tugas dan fungsinya sebagai pengelola data, administrasi, dan keuangan. Dana hibah GF dikirim dari Kemenkes ke Dinkes Provinsi, dan Kabupaten kota akan membuat surat permintaan dana ke Dinkes Provinsi Jawa Tengah sesuai dengan rencana kegiatan yang sudah di-*breakdown* per 3 bulan. Alokasi dana hibah GF melalui Dinas Kesehatan Kota Semarang pada tahun 2025 berjumlah Rp 530.962.300,00 dan realisasi kegiatan berjumlah Rp 492.215.320,00 (92,70%), dengan kegiatan sebagai berikut: dukungan operasional kegiatan, layanan HIV malam hari, layanan HIV ke tempat berisiko tinggi, pertemuan validasi data di layanan kesehatan, pertemuan semesteran, sosialisasi program, supervisi kelayanan kesehatan, dan training layanan kesehatan.

KEGIATAN GLOBAL FUND (GF) HIV TAHUN 2025
DI KOTA SEMARANG

URAIAN KEGIATAN	ANGGARAN	REALISASI	PERSENTASE
Puskesmas Extra Hours	169.560.000,00	162.239.000,00	95,68
Mobile Clinic	81.600.000,00	578.000.000,00	708,33
Quarterly meeting of CoC/SUFA at district level	19.480.000,00	18.015.000,00	92,48
TB/HIV Data Validation at District Level (Priority District)	12.560.000,00	11.880.000,00	94,59
Programmatic Supervision by SSR Prov to IU	22.440.000,00	22.440.000,00	100,00
Office Running Cost	1.800.000,00	1.788.500,00	99,36
Office Running Cost at DIC	1.800.000,00	1.568.516,00	87,14
Point Of Care at Drop In Center - Personnel Salary	67.856.300,00	64.580.304,00	95,17
Workshop PPCP at the District Level	17.446.000,00	16.844.000,00	96,55
TOTAL	**394.542.300,00**	**357.155.320,00**	**90,52**

b. Kegiatan TBC dan PPM di Kota Semarang tahun 2025

Kementerian Kesehatan RI khususnya Sub Direktorat Tuberkulosis, masih *eligible* untuk mendapatkan bantuan dana hibah *The Global Fund* (GF) sampai tahun 2024-2026, yang pelaksanaannya di tingkat *Principal Recipient* (PR), *Sub Recipient* (SR)/Provinsi, dan *Implementing Unit* (IU)/Kab Kota. Pelaksanaan kegiatan di tingkat SR dan IU berdasarkan surat pemberitahuan No. PM.01.01/C.III/1394/2024 tentang Pemberitahuan Petunjuk Pelaksanaan dan Pembayaran Kegiatan Bersumber dana Global Fund ATM Komponen TBC Tahun 2024 - 2026. Terkait detail alokasi anggaran kegiatan dari tingkat *Principal Recipient* (PR) ke *Sub Recipient* (SR)/Provinsi sesuai dengan *Workplan Budget* tahun 2024-2026 yang tertera pada Petunjuk Pelaksanaan dan Tata Cara Klaim Kegiatan *Global Fund* ATM Komponen Tuberkulosis Tahun 2024-2026 di SR dan IU. Untuk pelaksanaan kegiatan tersebut di tingkat Implementing Unit (IU) Kab/Kota sesuai dengan surat resmi dari GF Dinas Kesehatan Provinsi Jawa Tengah tentang Dukungan Dana untuk Kegiatan Program TBC dan PPM (*Public Private Mix*) di masing-masing Kab/Kota Jawa Tengah, salah satunya Kota Semarang. Adapun beberapa kegiatan TBC dan PPM di Dinas Kesehatan Kota Semarang yang mendapatkan dukungan dana dari Global Fund Komponen TBC Tahun 2025 berjumlah Rp136.420.000,00 dan realisasi kegiatan berjumlah Rp135.060.000,00 (99,00%), dengan rincian sebagai berikut:

KEGIATAN GLOBAL FUND (GF) TBC TAHUN 2025
DI KOTA SEMARANG

URAIAN KEGIATAN	ANGGARAN	REALISASI	PERSENTASE
Supervisi Public-Private Mix (PPM) dan Intervensi TB-HIV Terintegrasi	3.480.000,00	3.480.000,00	100,00
Pertemuan Quarterly Cohort Analysis (QICA) TBC SO Tingkat Kota Semarang	19.505.000,00	18.995.000,00	97,39
Implementasi Pendampingan Tenaga Kesehatan melalui Kegiatan Coaching dalam Program TBC	96.825.000,00	96.825.000,00	100,00
Bimtek/Supervisi Pengawasan dan Pemantauan terhadap Kualitas Teknis Pelayanan Puskesmas TBC di Tingkat Kota Semarang	4.420.000,00	3.570.000,00	80,77
Supervisi Monitoring dan Evaluasi Intensif terhadap Implementasi Public-Private Mix (PPM)	7.830.000,00	7.830.000,00	100,00
Audit Klinis TBC RO di RS Roemani	4.360.000,00	4.360.000,00	100,00
Total Pembiayaan Kegiatan	**136.420.000,00**	**135.060.000,00**	**99,00**

PEMBIAYAAN NON KEGIATAN GLOBAL FUND (GF) TBC TAHUN 2025
DI KOTA SEMARANG

URAIAN PEMBIAYAAN	TOTAL KLAIM (RP)
Alat Tulis Kantor (ATK)	2.200.000,00
Klaim Triwulan I	
Klaim Treatment Pasien TB RO (Rawat Jalan & Rawat Inap) RSUP Dr. Kariadi, RSD K.R.M.T. Wongsonegoro, RS Roemani Muhammadiyah Januari-Maret 2025	202.772.875,00
Klaim Pengemasan dan Pengiriman Spesimen RSUP Dr. Kariadi, RSD K.R.M.T. Wongsonegoro, RS Roemani Muhammadiyah ke Lab Kultur Januari-Maret 2025	11.750.000,00
Klaim Kirim Obat RSUP Dr. Kariadi, RSD K.R.M.T Wongsonegoro ke Faskes Satelit Januari-Maret 2025	2.733.000,00
Klaim Pemeriksaan Uji Silang Cross Check Slide Labkesda Kota Semarang Januari-Maret 2025	1.580.000,00
Klaim Pemeriksaan TCM oleh Faskes TCM Januari-Maret 2025	234.300.000,00
Klaim Pemeriksaan TCM XDR RSUP dr. Kariadi Januari-Maret 2025	1.475.000,00
Klaim Pengiriman dan Pengemasan Spesimen Dahak Faskes ke Faskes TCM Januari-Maret 2025	79.150.000,00
Total Klaim Triwulan I	533.760.875,00
Klaim Triwulan II	
Klaim Treatment Pasien TB RO (Rawat Jalan & Rawat Inap) RSUP Dr. Kariadi, RSD K.R.M.T. Wongsonegoro, RS Roemani Muhammadiyah April-Juni 2025	183.829.569,00
Klaim Pengemasan Spesimen RSUP Dr. Kariadi, RSD K.R.M.T. Wongsonegoro, RS Roemani Muhammadiyah, RS dr. Adhyatma, MPH ke Lab Kultur April-Juni 2025	9.150.000,00
Klaim Kirim Obat RSUP dr. Kariadi ke Faskes Satelit Mei 2025	515.000,00
Klaim Pemeriksaan Uji Silang Cross Check Slide Labkesda Kota Semarang April-Juni 2025	1.670.000,00
Klaim Pemeriksaan TCM oleh Faskes TCM April-Juni 2025	202.350.000,00
Klaim Pemeriksaan TCM XDR RSUP Dr. Kariadi dan RSD K.R.M.T. Wongsonegoro April-Juni 2025	900.000,00
Klaim Pengemasan Spesimen Dahak Faskes ke Faskes TCM April-Juni 2025	69.800.000,00
Total Klaim Triwulan II	468.214.569,00
Klaim Triwulan III	
Klaim Treatment Pasien TB RO (Rawat Jalan & Rawat Inap) RSUP Dr. Kariadi, RSD K.R.M.T. Wongsonegoro, RS Roemani Muhammadiyah Juli-September 2025	12.444.790,00
Klaim Pengemasan Spesimen RSUP Dr. Kariadi, RSD K.R.M.T. Wongsonegoro, RS dr. Adhyatma, MPH ke Lab Kultur Juli-September 2025	3.090.000,00
Klaim Kirim Obat RSUP dr. Kariadi ke Faskes Satelit Juli-September 2025	431.000,00
Klaim Pemeriksaan TCM oleh Faskes TCM Juli-September 2025	91.780.000,00
Klaim Pemeriksaan TCM XDR RSUP Dr. Kariadi dan RSD K.R.M.T. Wongsonegoro Juli-September 2025	445.000,00
Klaim Pengemasan Spesimen Dahak Faskes ke Faskes TCM Juli-September 2025	34.660.000,00
Klaim Pemeriksaan Uji Silang Cross Check Slide Labkesda Kota Semarang Juli-September 2025	1.630.000,00
Total Klaim Triwulan III	**167.130.790,00**

BAB VI

PENJELASAN ATAS INFORMASI-INFORMASI NON KEUANGAN PEMERINTAH KOTA SEMARANG

Hal-hal yang perlu diungkapkan terkait dengan pelaksanaan manajemen Pemerintah Kota Semarang selama tahun berjalan pada tahun 2025 antara lain:

1. Dalam rangka meningkatkan kinerja di lingkungan PNS Pemerintah Kota Semarang dan untuk mengisi kekosongan jabatan, maka di tahun 2025 dilaksanakan mutasi pejabat struktural di lingkungan Pemerintah Kota Semarang dengan rincian sebagai berikut:
   a. Jabatan Pimpinan Tinggi Pratama sebanyak 9 PNS.
   b. Jabatan Administrator sebanyak 73 PNS.
   c. Jabatan Pengawas sebanyak 43 PNS.

2. Kasus Sengketa Tanah yang mempengaruhi hak dan kewajiban Pemerintah Kota Semarang.
   a. Tanah untuk Ruko Komplek Kanjengan
      Pada tanggal 12 Oktober 2021 Pemkot Semarang telah memberikan tanggapan atas Surat Kepala Ombudsman Perwakilan Jateng yang antara lain berbunyi: “bahwa Putusan Mahkamah Agung Republik Indonesia Nomor 484 PK/PDT/2017 jo. Putusan Nomor 448/PK/Pdt/2014 jo. Putusan Nomor 850/K/Pdt/2012 jo. Putusan Pengadilan Tinggi Jawa Tengah No. 336/Pdt/2011/PT.SMG jo. Putusan Pengadilan Negeri Semarang Nomor 193/Pdt.G/2010/PN.SMG jo Penetapan Eksekusi dari Ketua Pengadilan Negeri Semarang Nomor 02/Pdt.Eks/2013/PN.Smg dan Putusan PTUN Semarang Nomor 03/P/PF/2015/PTUN.SMG jo. Putusan PTUN Semarang Nomor 03/P/PF/2016/PTUN.SMG dimaksud telah berkekuatan hukum tetap dan tidak ada putusan yang memerintahkan kepada Pemerintah Kota Semarang/Wali Kota Semarang untuk menghapus dan/atau melepaskan Ruko Kanjengan dari Catatan Aset”.
      Bahwa terhadap Putusan Mahkamah Agung Republik Indonesia Nomor 484 PK/PDT/2017 jo. Putusan Nomor 448/PK/Pdt/2014 jo. Putusan Nomor 850/K/Pdt/2012 jo. Putusan Pengadilan Tinggi Jawa Tengah No. 336/Pdt/2011/PT.SMG jo. Putusan Pengadilan Negeri Semarang Nomor 193/Pdt.G/2010/PN.SMG jo. Penetapan Eksekusi dari Ketua Pengadilan Negeri Semarang Nomor 02/Pdt.Eks/2013/PN.Smg dan Putusan PTUN Semarang Nomor 03/P/PF/2015/PTUN.SMG jo. Putusan PTUN Semarang Nomor 03/P/PF/2016/PTUN.SMG telah dimohonkan eksekusi sebanyak 2 (dua) kali oleh Penggugat dan telah dilakukan Anmaning oleh Pengadilan Negeri Semarang dengan Nomor perkara 02/Pdt.Eks/2014/PN SMG. Berkaitan dengan hal tersebut, pada tanggal 18 Oktober 2021 telah dilaksanakan eksekusi terhadap Putusan Nomor 850/K/Pdt/2012 jo. Putusan Pengadilan Tinggi Jawa Tengah No. 336/Pdt/2011/PT.SMG jo. Putusan Pengadilan Negeri Semarang Nomor 193/Pdt.G/2010/PN.SMG. Pelaksanaan eksekusi tersebut dituangkan ke dalam Berita Acara Eksekusi Riil berupa Penetapan Pengadilan. Termohon Eksekusi III (Pemerintah Kota Semarang) menyatakan siap melaksanakan putusan dengan prosedur dan proses sesuai dengan ketentuan peraturan perundang-undangan.

Pemerintah Kota Semarang bersama-sama dengan BPN dan Pengacara Para Penggugat pernah melakukan pengukuran terhadap Ruko Kanjengan dengan tujuan pensertifikatan. Status Sertifikat yang akan terbit adalah HGB di atas HPL/Hak Pakai mengingat tanah dan Bangunan Ruko Kanjengan sejak lama telah tercatat dalam Catatan Aset sebagai Aset Pemerintah Kota Semarang. Namun, Para Penggugat melalui pengacaranya menolak status HGB di atas HPL/Hak Pakai dan menginginkan status HGB murni. Untuk menjadi HGB murni, tanah dan bangunan Ruko Kanjengan harus dihapus dari catatan aset.
Peraturan Menteri Dalam Negeri Nomor 19 tahun 2016 tentang Pedoman Pengelolaan Barang Milik Daerah pasal 431 huruf c jo. Pasal 432 ayat (3) huruf b menyatakan bahwa Penghapusan Barang dari Daftar Barang Milik Daerah karena "putusan pengadilan yang telah berkekuatan hukum tetap dan sudah tidak ada upaya hukum lainnya". Putusan Mahkamah Agung Republik Indonesia Nomor 484 PK/PDT/2017 jo. Putusan Nomor 448/PK/Pdt/2014 jo. Putusan Nomor 850/K/Pdt/2012 jo. Putusan Pengadilan Tinggi Jawa Tengah No. 336/Pdt/2011/PT.SMG jo. Putusan Pengadilan Negeri Semarang Nomor 193/Pdt.G/2010/PN.SMG jo. Penetapan Eksekusi dari Ketua Pengadilan Negeri Semarang Nomor 02/Pdt.Eks/2013/PN.Smg dan Putusan PTUN Semarang Nomor 03/P/PF/2015/PTUN.SMG jo. Putusan PTUN Semarang Nomor 03/P/PF/2016/PTUN.SMG dimaksud telah berkekuatan hukum tetap. Namun, pada amar putusan tersebut tidak ada perintah kepada Pemerintah Kota Semarang/Wali Kota Semarang untuk menghapus dan/atau melepas ruko Kanjengan dari Catatan Aset.

Pada tanggal 4 Oktober 2021 Ombudsman RI Perwakilan Jawa Tengah menyampaikan LAHP kepada Pemerintah Kota Semarang/Wali Kota Semarang karena Pemerintah dianggap tidak mau melaksanakan Putusan Pengadilan oleh Para Penggugat. LAHP ini telah dijawab melalui Surat Wali Kota Semarang Nomor B/4299/180/X/2021 tanggal 12 Oktober 2021 yang menjelaskan bahwa Pemerintah Kota Semarang siap melaksanakan putusan dengan prosedur dan proses sesuai dengan ketentuan peraturan perundang-undangan. Namun Peraturan Menteri Dalam Negeri Nomor 19 tahun 2016 tentang Pedoman Pengelolaan Barang Milik Daerah pasal 431 huruf c jo. Pasal 432 ayat (3) huruf b menyatakan bahwa Penghapusan Barang dari Daftar Barang Milik Daerah karena "putusan pengadilan yang telah berkekuatan hukum tetap dan sudah tidak ada upaya hukum lainnya". Putusan Mahkamah Agung Republik Indonesia Nomor 484 PK/PDT/2017 jo. Putusan Nomor 448/PK/Pdt/2014 jo. Putusan Nomor 850/K/Pdt/2012 jo. Putusan Pengadilan Tinggi Jawa Tengah No. 336/Pdt/2011/PT.SMG jo. Putusan Pengadilan Negeri Semarang Nomor 193/Pdt.G/2010/PN.SMG jo. Penetapan Eksekusi dari Ketua Pengadilan Negeri Semarang Nomor 02/Pdt.Eks/2013/PN.Smg dan Putusan PTUN Semarang Nomor 03/P/PF/2015/PTUN.SMG jo Putusan PTUN Semarang Nomor 03/P/PF/2016/PTUN.SMG dimaksud telah berkekuatan hukum tetap. Namun, pada amar putusan tersebut tidak ada perintah kepada Pemerintah Kota Semarang/Wali Kota Semarang untuk menghapus dan/atau melepas ruko Kanjengan dari Catatan Aset.

Selanjutnya permasalahan Ruko Kanjengan dan LAHP Ombudsman Republik Indonesia Perwakilan Jawa Tengah pernah dimintakan pendapat ke Korsupgah KPK pada saat acara Monev MCP pada tanggal 9 November 2021. KPK menyarankan agar Pemerintah Kota Semarang tetap berpedoman pada Putusan Pengadilan yang telah berkekuatan hukum tetap. Amar Putusan Perkara Perdata nomor 850K/Pdt/2012 Jo. Putusan Perkara Perdata Nomor 336/Pdt/2011/PT.Smg Jo. Putusan Perkara Perdata Nomor 193/Pdt.G/2010/PN.Smg tidak ada perintah kepada Tergugat I (Pemerintah Kota Semarang) untuk melakukan penghapusan dan/atau pelepasan aset.
Pada Tanggal 23 Juni 2022 ada *Zoom Meeting* antara Pemerintah Kota Semarang dengan Ombudsman Republik Indonesia. Pada saat zoom meeting tersebut disampaikan Riwayat Tanah Ruko Kanjengan dan Riwayat Terbitnya HGB yang dipegang oleh Para Penghuni Ruko. Tanah Ruko Kanjengan berasal dari Tanah Negara bekas Hak *Eigendom Verponding* Nomor 1484 atas nama '*T.Gouvernement van Ned. Indie*' yang pernah dipergunakan sebagai Kantor Bupati Semarang dan Kemudian dikuasai oleh Pemerintah Kotamadya KDH Tk. II Semarang (Pemerintah Kota Semarang) dan tercatat sebagai aset milik Pemerintah Kota Semarang. HGB terbit bermula dari adanya Perjanjian Kerjasama antara Pemerintah Kota Semarang dengan PT. Pagar Gunung Kencana pada tanggal 11 Juli 1974.

Zoom Meeting ini ditindaklanjuti dengan pertemuan antara Pemerintah Kota Semarang, Para Penggugat beserta Kuasa Hukumnya (Subali), dan BPN Kota Semarang dengan Ombudsman Republik Indonesia bertempat di Kantor Ombudsman Republik Indonesia Perwakilan Jawa Tengah berdasar Surat dari Ombudsman Republik Indonesia Nomor T/1472/RM.02.02/0117.2017/VII/2022 tertanggal 26 Juli 2022. Pada pertemuan ini dilakukan Mediasi Ruko Kanjengan. Para Penggugat melalui Kuasa Hukumnya menyampaikan bahwa mereka menuntut agar Pemerintah Kota Semarang menghapus dan/atau melepaskan Ruko Kanjengan dari Catatan Aset sehingga Para Penggugat dapat memperoleh HGB murni. BPN Kota Semarang (Bapak Edy, Kepala Bidang Sengketa) menyampaikan bahwa Pembaharuan HGB perorangan/HGB murni dapat dilakukan selain dengan Surat Pelepasan, dapat dilakukan juga dengan Surat Rekomendasi dari Wali Kota Semarang. Pemerintah Kota Semarang menyatakan tidak dapat menghapus dan/atau melepas Ruko Kanjengan dari Daftar Barang Milik Daerah, Peraturan Menteri Dalam Negeri Nomor 19 tahun 2016 tentang Pedoman Pengelolaan Barang Milik Daerah pasal 431 huruf c jo. Pasal 432 ayat (3) huruf b menyatakan bahwa Penghapusan Barang dari Daftar Barang Milik Daerah karena "putusan pengadilan yang telah berkekuatan hukum tetap dan sudah tidak ada upaya hukum lainnya". Putusan Mahkamah Agung Republik Indonesia Nomor 484 PK/PDT/2017 jo. Putusan Nomor 448/PK/Pdt/2014 jo. Putusan Nomor 850/K/Pdt/2012 jo. Putusan Pengadilan Tinggi Jawa Tengah No. 336/Pdt/2011/PT.SMG jo. Putusan Pengadilan Negeri Semarang Nomor 193/Pdt.G/2010/PN.SMG jo. Penetapan Eksekusi dari Ketua Pengadilan Negeri Semarang Nomor 02/Pdt.Eks/2013/PN.Smg dan Putusan PTUN Semarang Nomor 03/P/PF/2015/PTUN.SMG jo. Putusan PTUN Semarang Nomor 03/P/PF/2016/PTUN.SMG dimaksud telah berkekuatan hukum tetap. Namun, pada

amar putusan tersebut tidak ada perintah kepada Pemerintah Kota Semarang/Wali Kota Semarang untuk menghapus dan/atau melepas ruko Kanjengan dari Catatan Aset. Ombudsman Republik Indonesia menyarankan Pemerintah Kota Semarang untuk menghapus dan/atau melepas ruko Kanjengan dari Catatan Aset dengan menerbitkan Surat Rekomendasi Wali Kota Semarang kepada Pemilik Ruko Kanjengan. Ombudsman Republik Indonesia memberi waktu 21 hari agar para pihak menindaklanjuti hasil mediasi tersebut.

Pada tanggal 25 Agustus 2022 Lurah Kauman mendapat Relaas dari Pengadilan Tata Usaha Negara terkait permohonan eksekusi dari penghuni Ruko Kanjengan atas Putusan Perkara Nomor 03/P/PF/2016/PTUN.SMG, sebagai Termohon Eksekusi. Pada tanggal 20 September 2022, Lurah Kauman diwakili oleh Bagian Hukum Setda Kota Semarang menghadap ke Pengadilan Tata Usaha Negara Semarang dan menyampaikan bahwa Putusan Perkara Nomor 03/P/PF/2016/PTUN.SMG tidak dapat dilaksanakan oleh Lurah Kauman karena Putusan Mahkamah Agung Republik Indonesia Nomor 484 PK/PDT/2017 jo. Putusan Nomor 448/PK/Pdt/2014 jo. Putusan Nomor 850/K/Pdt/2012 jo. Putusan Pengadilan Tinggi Jawa Tengah No. 336/Pdt/2011/PT.SMG jo. Putusan Pengadilan Negeri Semarang Nomor 193/Pdt.G/2010/PN.SMG terkait status kepemilikan tanah, pada amar putusannya tidak ada perintah kepada Pemerintah Kota Semarang/Wali Kota Semarang untuk menghapus dan/atau melepas ruko Kanjengan dari Catatan Aset, sehingga Lurah Kauman Kecamatan Semarang Tengah Kota Semarang tidak dapat mengeluarkan Surat Keterangan Penguasaan Fisik Tanah dan Surat Keterangan Tidak Sengketa. Fakta senyatanya Ruko Kanjengan tercatat di daftar aset pemerintah Kota Semarang, namun Penghuni Ruko melalui Kuasanya menginginkan agar terbit HGB murni diatas tanah Ruko Kanjengan dan menuntut Pemerintah Kota Semarang menghapus dan/atau melepaskan Ruko Kanjengan dari Daftar Aset Pemerintah Kota Semarang. Apabila Surat Keterangan Penguasaan Fisik Tanah dan Surat Keterangan Tidak Sengketa diterbitkan oleh Lurah, akan berdampak pada lepasnya aset milik Pemerintah Kota Semarang. Pada saat ini Pemerintah Kota Semarang sedang menunggu Penetapan dari Ketua PTUN Semarang terkait Pelaksanaan Eksekusi Putusan Perkara Nomor 03/P/PF/2016/PTUN.SMG.

Pada tanggal 2 September 2022 Kantor Advokat Subali selaku kuasa hukum penghuni ruko kanjengan mengajukan eksekusi terhadap Permohonan fiktif positif Kepala Kelurahan Kauman ke PTUN Semarang dengan perkara nomor 03/P/PF/2016/PTUN.SMG. dengan amar putusan :
Mengabulkan permohonan pemohon Mewajibkan kepada termohon (Kepala Kelurahan Kauman Kota Semarang) untuk menerbitkan keputusan dan atau melakukan tindakan sesuai permohonan pemohon
Terhadap permohonan eksekusi tersebut, Pemerintah Kota Semarang menyatakan tidak dapat melaksanakan putusan tersebut karena:
Ruko Kanjengan Blok A, B, C, D, E, dan F berdasarkan riwayatnya merupakan aset milik Pemerintah Kota Semarang dan tercatat sebagai aset milik Pemerintah Kota Semarang, bahkan telah masuk ke dalam catatan Sistem Informasi Barang Milik Daerah sejak 2010 (pada saat sistem ini tercipta).

Pemilik Ruko Kanjengan melalui kuasa hukumnya menginginkan status HGB murni, sehingga harus ada pelepasan aset. Padahal Amar Putusan Perkara Perdata nomor 850K/Pdt/2012 Jo. Putusan Perkara Perdata Nomor 336/Pdt/2011/PT.Smg Jo. Putusan Perkara Perdata Nomor 193/Pdt.G/2010/PN.Smg terkait Ruko Kanjengan tidak ada perintah kepada Tergugat I (Pemerintah Kota Semarang) untuk melakukan pelepasan aset. Penerbitan Surat Keterangan Penguasaan Tanah dan Tidak sengketa dapat mengakibatkan lepasnya aset.

Bahwa pada tanggal 28 November 2022 telah dilaksanakan *zoom meeting* antara Ombudsman RI (Keasistenan Utama Resolusi dan Monitoring Ombudsman Republik Indonesia) dengan Pemerintah Kota Semarang (Bagian Hukum, BPKAD Aset) dan Pelapor (Subali dan beberapa Penghuni Ruko Kanjengan) membahas tindak lanjut hasil pertemuan tanggal 4 Agustus 2022 dan mempertanyakan apakah surat rekomendasi bisa diterbitkan. Kemudian *zoom meeting* tersebut ditindaklanjuti dengan pelaksanaan audiensi ke Ombudsman RI (Keasistenan Utama Resolusi dan Monitoring Ombudsman Republik Indonesia) di Jakarta pada 8 dan 9 Desember 2022. Audiensi dilaksanakan oleh Bagian Hukum, BPKAD Aset dan Inspektorat. Pada saat audiensi pemerintah Kota Semarang menyampaikan bahwa Pemerintah Kota Semarang ingin melakukan audiensi secara langsung dengan penghuni Ruko Kanjengan tanpa melalui pengacaranya, Ombudsman mempersilakan kepada Pemerintah Kota Semarang untuk melaksanakan audiensi tersebut.

Pemerintah Kota Semarang ingin bertemu secara langsung dengan penghuni ruko kanjengan tanpa melalui kuasa hukumnya karena mengetahui bahwa sebenarnya keinginan penghuni ruko hanyalah tetap berada dan berusaha di Ruko Kanjengan (Tidak masalah tanahnya bersertifikat HGB di atas HP/HPL ataukah HGB murni, akan tetapi Kuasa Hukum merekalah (Subali dkk) yang bersikeras agar terbit HGB murni atas Ruko Kanjengan). Ada 2 (dua) kubu diantara para penghuni Ruko Kanjengan (44 orang) yang memberikan Kuasa ke Subali (Sebagian ada yang mendukung Subali dan Sebagian ada yang mempertanyakan Subali).
Pada tanggal 17 Februari 2023, Subali selaku kuasa hukum penghuni ruko kanjengan melaporkan Tindakan Pemerintah Kota Semarang yang tidak mau melepaskan Ruko Kanjengan kepada Gubernur Jawa Tengah, dan menginginkan agar Gubernur memaksa Wali Kota Semarang untuk menerbitkan Surat Rekomendasi dan menghapus Ruko Kanjengan dari catatan aset (menghapus catatan aset = melepaskan aset).

Pada tanggal 22 Februari 2023, telah diadakan rapat di Biro Hukum Provinsi Jawa Tengah yang dihadiri oleh Distaru Kota Semarang, Bagian Hukum Setda Kota Semarang, BPKAD Bidang Aset, Subali dan beberapa penghuni Ruko kanjengan. Pada rapat itu disepakati Gubernur Jawa Tengah akan bersurat kepada Wali Kota Semarang terkait penyelesaian Ruko Kanjengan. Pada pertemuan tersebut Biro Hukum Provinsi Jawa Tengah menyatakan tidak akan memaksa Pemerintah Kota Semarang karena yang berwenang atas aset milik Pemerintah Kota Semarang adalah Pemerintah Kota Semarang.

Pada tanggal 12 April 2023 telah diadakan rapat di Ruang Rapat Sekretaris Daerah Kota Semarang yang dipimpin oleh Inspektur Kota Semarang untuk membahas Permohonan Surat Rekomendasi untuk Perpanjangan HGB Ruko Kanjengan. Pak Edy dari BPN Kota Semarang menyatakan bahwa:

Untuk perpanjangan dan/atau pembaharuan HGB di Kawasan Ruko Kanjengan harus memenuhi syarat, salah satunya adalah adanya pelepasan dan/atau surat rekomendasi sejenis lainnya yang berisi mengenai penghapusan aset Pemkot Semarang

Tidak masalah bila pemkot mengajukan pensertifikatan Hak Pakai/HPL, akan tetapi pada proses pembuktian fisik dan yuridis saat pensertifikatan akan mengalami dinamika kendala yang beragam karena dapat dipastikan akan mendapat pertentangan dari Penghuni Ruko Kanjengan Blok A, B, E, dan F.

Untuk proses pendaftaran HPL akan mengacu pada Peraturan Pemerintah nomor 18 Tahun 2021.

Dalam rapat tersebut tercapai kesepakatan bahwa:

Pemerintah Kota Semarang dan BPN Kota Semarang Bersama-sama melanjutkan proses pensertifikatan Ruko Kanjengan Blok A, B, E dan F yang sempat terhenti.

Untuk Ombudsman dijawab sesuai dengan kronologi yang ada, setelah dikonsep akan diadakan rapat untuk membahas jawaban tersebut.

Pemerintah Kota Semarang bersurat kepada ombudsman RI Perwakilan Jateng, Gubernur Jawa Tengah Nomor surat: B/3102/706/V/2023 tanggal 31 Mei 2023 perihal Tindak lanjut dan pelaksanaan Opsi Solusi Permasalahan Kanjengan, pada intinya adalah dalam amar putusan PN Semarang Nomor 193/Pdt.G/2010/PN.SMG "Tidak ada perintah dari Majelis Hakim kepada Pemerintah Kota Semarang untuk melakukan pelepasan aset maupun penghapusan aset dari daftar barang milik daerah pemerintah kota semarang, sehingga pemerintah kota semarang tidak dapat melakukan penghapusan tanah dan bangunan ruko kanjengan Blok A B E F dari daftar inventaris BMD Kota Semarang.

Pemerintah Kota Semarang bersurat kepada Direktorat Jenderal Bina Keuangan Daerah Kemendagri Nomor : B/5198/030/X/2023 tanggal 12 Oktober 2023 perihal permohonan pendapat hukum dan arahan terkait sikap pemerintah kota semarang atas putusan Pengadilan terkait Aset di Kawasan Ruko Kanjengan (belum ada jawaban)

Pemerintah Kota Semarang bersurat kepada Kepala Biro Hukum Setjen Kemendagri Nomor: B/725/000.2.3.2/III/2023 tanggal 8 Maret 2024 perihal permohonan Konsultasi dan penjelasan tertulis sikap Pemerintah Kota Semarang atas putusan Pengadilan terkait Aset di Kawasan Ruko Kanjengan (belum ada jawaban)

Pada tanggal 2 April 2024 dilaksanakan Rapat penanganan permasalahan pertanahan (Pasar Kanjengan) dihadiri oleh Direktur Kawasan Perkotaan dan batas negara Kemendagri, Direktur Penanganan perkara pertanahan, Kasubdit penetapan hak tanah pemerintah, Inspektorat Kota Semarang, BPKAD, Bagian Hukum Setda Kota Semarang dan staf khusus wali kota bidang hukum dan pemerintahan dengan hasil sebagai berikut : a. bahwa dasar penyelenggaraan rapat ini adalah untuk menindaklanjuti hasil pada rapat pembahasan konflik kepemilikan tanah dan bangunan antara paguyuban warga pertokoan kanjengan PWK

Semarang dengan Pemkot Semarang yang dilaksanakan pada tanggal 20 Maret 2024. Tindakan Pemerintah Kota Semarang untuk tidak melepaskan aset karena tidak di perintahkan oleh Mahkamah Agung merupakan langkah tepat karena putusan pengadilan hanya bersifat pernyataan (*declaratoir*), Putusan Mahkamah Agung memerintahkan kantor Pertanahan Kota Semarang untuk menerbitkan Perpanjangan HGB namun tidak dilaksanakan karena belum adanya pelepasan aset dan penghapusan aset oleh Pemerintah Kota Semarang, terhadap klaim kuasa hukum pihak pedagang yang menyatakan bahwa obyek yang dimohonkan pedagang berada diluar tanah aset pemerintah kota semarang, merupakan hal yang tidak relevan karena berdasarkan dokumen perjanjian antara Pemerintah Kota Semarang dengan PT. Pagar Gunung Kencana objek berada pada tanah seluas 16.421 2 sesuai dengan HGB nomor 73, solusi yang ditempuh dan dapat dilaksanakan sesuai dengan peraturan perundang-undangan oleh Pemerintah Kota Semarang adalah memohonkan pendapat hukum kepada kejaksaan tinggi terhadap perkara supaya tidak ada *potensial loss* lebih lanjut yang akan berdampak menjadi pidana khusus. Sedangkan solusi lebih lanjut adalah pembaharuan perjanjian dengan pihak yang terdampak, untuk itu perdu di lakukan mediasi terlebih dahulu untuk menentukan poin-poinnya, upaya PK yang ketiga dapat dilakukan Ketika adanya novum yang harus menjadi ujung tombak dalam PK, Kementerian Dalam Negeri akan memfasilitasi pertemuan lanjutan antara Pemerintah Kota Semarang dan pihak yang terdampak, Pemerintah Kota Semarang mempersiapkan data terkait pihak yang terdampak serta berkoordinasi dengan KAJATI Jawa Tengah.

Pada tanggal 22 Mei 2024, diadakan Pramediasi oleh Komnas HAM bertempat di Kantor Gubernur Jawa Tengah guna upaya penyelesaian sengketa tanah antara warga komplek ruko Kanjengan dengan Pemerintah Kota Semarang (BPKAD, Dinas Perdagangan, Inspektorat, staf khusus Wali Kota (P. Imam), BPN Kota Semarang dengan mediator Prabianto Mukti Wibowo, dengan kesimpulan "Pemkot Semarang bersedia untuk mengupayakan penyelesaian sengketa melalui medias HAM yang akan difasilitasi Komnas HAM sepanjang Pemkot Semarang menyelesaikan sengketa ini melalui penerbitan HGB atas nama pemohon (sepanjang yang terdaftar di dalam materi aduan) di atas HPL, KOMNAS HAM RI meminta kepada para pihak untuk menahan diri, tidak melakukan intimidasi, kekerasan dan upaya paksa lainnya selama sengketa ini belum memperoleh penyelesaian final, dan tetap membangun komunikasi yang baik efektif atas permasalahan dimaksud sesuai dengan prinsip-prinsip HAM.

Pada tanggal 28 Agustus 2024 dilaksanakan *Zoom Meeting* dengan Ombudsman RI c.q. Keasistenan Utama Resolusi dan Monitoring, Dasar : Undangan Ombudsman RI kepada Wali Kota Semarang (yang hadir adalah BPKAD, Bagian Hukum, Staf Khusus) Nomor : T/1649/RM.02.03/0177.2017/VIII/2024 perihal Undangan pembahasan dan monitoring Hasil Resolusi tanggal 17 Agustus 2024. Kesimpulannya adalah Pemerintah Kota Semarang memberikan kajian permasalahan kawasan ruko kanjengan beserta upaya dan tindak lanjut yang di lakukan oleh Pemerintah Kota Semarang (Bagian Hukum membuat kajian tindak lanjut masalah kanjengan) disampaikan kepada Ombudsman.

Kantor Advokat Subali bersurat kepada Kepala BPKAD Kota Semarang tanggal 18 Maret 2025 Perihal Mohon Penjelasannya tentang dasar Hukum terkait Pencatatan Atas Tanah berikut Bangunan Ruko yang berada diatasnya yang menjadi Objek

Putusan Pengadilan Negeri Semarang Nomor: 193/Pdt.G/2010/PN.Smg tertanggal 15 Juni 2011 yang sudah berkekuatan hukum tetap.
BPKAD menjawab dengan Surat Nomor B/790/030/III/2025 Tanggal 25 Maret 2025 Perihal Surat Jawaban, dengan menyampaikan bahwa dalam rangka memenuhi layanan informasi publik sesuai dengan Peraturan Komisi Informasi Republik Indonesia Nomor1 Tahun 2021 tentang Standar Layanan Informasi Publik pasal 27 "bahwa Pemohon kelompok orang harus melampirkan surat kuasa dan fotokopi kartu tanda penduduk atau surat keterangan kependudukan pemberi kuasa khusus dengan dibubuhi materai yang cukup sesuai dengan ketentuan perundang-undangan", dan pasal 33 "apabila pemohon informasi publik tidak menyerahkan perbaikan permintaan informasi publik yang diajukan, dalam jangka waktu paling lama 3 hari sejak surat keterangan tidak lengkap diterima pemohon informasi publik, maka PPID memberikan catatan pada buku register permintaan informasi publik tanpa harus menindaklanjuti permintaan informasi publik yang diajukan". Untuk itu, Saudara untuk dapat melengkapi dokumen tersebut dikarenakan yang memohon 30 orang warga masyarakat Kota Semarang dan di dalam surat Saudara tidak diketemukan adanya lampiran Surat Kuasa dari 30 orang yang memberi kuasa kepada Saudara.

Pada tanggal 29 April 2025 dilaksanakan klarifikasi terkait dengan pencatatan dalam inventarisasi barang atas tanah dan bangunan ruko kanjengan yang menjadi obyek putusan pengadilan negeri semarang No.193/Pdt.G/2010/PN.Smg tanggal 15 Juni 2011 yang telah berkekuatan hukum tetap di BPN Provinsi Jawa Tengah, dengan hasil sebagai berikut:

a) Pemerintah Kota Semarang (melalui Dinas Perdagangan Kota Semarang untuk Blok A B E F) melakukan pendekatan dan pemahaman kepada para pedagang bahwa tanah yang saat ini mereka tempati adalah aset milik Pemerintah Kota Semarang. Apabila di lapangan timbul gejolak yang membahayakan perlu pendampingan dari APH.
b) Pasar Kanjengan adalah aset milik Pemerintah Kota Semarang, sehingga perlu di lakukan pendaftaran sertifikat HPL atas nama Pemerintah Kota Semarang, sehingga untuk para pedagang untuk dapat diberikan HGB di atas HPL.

Para tanggal 11 Juli 2025 dilaksanakan pertemuan mediasi antara 30 pedagang Komplek Ruko Kanjengan dengan Pemerintah Kota Semarang oleh KOMNAS HAM. Hasil Kesimpulan:

- Para Pengadu meminta untuk diberikan ganti untung dan menolak tawaran Pemkot untuk menerbitkan HGB diatas HPL.
- Pemkot pada prinsipnya menghormati Putusan Pengadilan, bahwa tidak ada amar Putusan yang memerintahkan untuk penghapusan aset maka Pemkot tetap pada tawaran penerbitan HGB di atas HPL. Terhadap tawaran untuk mendapatkan ganti untung, Pemkot tidak dapat memberikan ganti untung sesuai permohonan pengadu.
- Bahwa para pihak bersepakat untuk menunda pertemuan mediasi dan melaksanakan pertemuan mediasi berikutnya dengan difasilitasi Komnas HAM.

Bahwa KOMNAS HAM RI meminta para pihak untuk tetap melakukan komunikasi yang baik dan efektif untuk kelancaran proses upaya penyelesaian permasalahan.

b. Tanah untuk Ruko Bubakan

Pemerintah Kota Semarang telah melakukan upaya eksekusi secara mandiri terhadap tanah dan bangunan Ruko Bubakan dengan memasang papan penanda aset, dan memberikan surat peringatan kepada penghuni Ruko Bubakan untuk mengosongkan tanah dan bangunan Ruko Bubakan. Namun upaya eksekusi tersebut dihalangi dan mendapatkan perlawanan dari penghuni Ruko Bubakan.

Para Kuasa Hukum dari penghuni Ruko Bubakan kemudian mengajukan Permohonan Peninjauan Kembali. Menanggapi hal tersebut, Pemerintah Kota Semarang bekerjasama dengan Kejaksaan Negeri Semarang selaku Jaksa Pengacara Negara untuk menghadapi Upaya Peninjauan Kembali yang diajukan Penghuni Ruko Bubakan. Pemerintah Kota Semarang telah menyampaikan Kontra Memori Peninjauan Kembali pada Tanggal 7 Januari 2021.

Saat ini upaya hukum Peninjauan Kembali telah diputus oleh Mahkamah Agung Republik Indonesia. Pemerintah Kota Semarang memenangkan upaya hukum Peninjauan Kembali tersebut, berdasarkan Relaas Pemberitahuan Putusan Peninjauan Kembali Ruko Bubakan yang diterima pada tanggal 17 Oktober 2022.

Pemerintah Kota Semarang tengah mempersiapkan dokumen yang dibutuhkan untuk melakukan eksekusi, berupa pengosongan bangunan Ruko Bubakan dari penghuni ruko yang saat ini menguasai ruko tersebut.

Bahwa Bagian Hukum Setda Kota Semarang telah mengirimkan Nota Dinas Nomor 180/586/2923 tanggal 15 Mei 2023 kepada Sekretaris Daerah Kota Semarang dan telah menerbitkan Surat Peringatan Kepada 12 orang Penggugat/Penghuni Ruko Bubakan (Kumala Murti, PT. Dirgantara Mitramahardi, Yayasan Hakka, dkk) agar segera melakukan pengosongan lahan dan bangunan Ruko Bubakan, sehingga Pemerintah Kota Semarang dapat melakukan pengelolaan, penatausahaan, dan pemanfaatan Ruko Bubakan.

Upaya hukum Peninjauan Kembali telah diputus oleh Mahkamah Agung Republik Indonesia. Pemerintah Kota Semarang memenangkan upaya hukum Peninjauan Kembali tersebut, berdasarkan Relaas Pemberitahuan Putusan Peninjauan Kembali Ruko Bubakan yang diterima pada tanggal 17 Oktober 2022.

Selanjutnya pada tanggal 23 Mei 2023, Foeng Tjie Sioe, Bsc; Yunus Anwar; Wong Hera Wijaya; Ellyta Ekasari Sumarto; Liliyana Budi Muljono; dan Rudyanto Budi Mulyono selanjutnya seluruhnya disebut sebagai Para Penggugat, mengajukan gugatan ke PTUN Semarang dengan Nomor perkara 37/G/2023/PTUN.Smg. Dalam perkara ini Kepala Kantor Wilayah Badan Pertanahan Nasional Provinsi Jawa Tengah sebagai pihak Tergugat dan Pemerintah Kota Semarang sebagai Pihak Intervensi. Selanjutnya para pedagang mengajukan gugatan PTUN sampai dengan tingkat banding dengan hasil Pemkot Semarang kalah.

Bahwa terhadap putusan tersebut, Bagian Hukum Setda Kota Semarang melakukan konsultasi perkara Bubaan ke Biro Hukum Setjen Kemendagri RI dan Direktorat Jenderal Penanganan Sengketa dan Konflik Pertanahan Kemen ATR/BPN RI pada tanggal 2 sampai dengan 3 Desember 2024 dengan hasil sebagai berikut:

1. Bahwa menyikapi Putusan Kasasi tersebut terdapat pilihan bagi Pemerintah Kota Semarang untuk mengajukan upaya hukum Peninjauan Kembali atas Putusan 245 K/TUN/2024 jo. 177/B/2023/PT.TUN.SBY jo. 37/G/2023/PTUN.SMG dengan alasan terdapat kekhilafan hakim;

2. Hal ini didasarkan fakta bahwa Majelis Hakim tidak mempertimbangkan dasar terbitnya Keputusan Kepala Kantor Wilayah Badan Pertanahan Nasional Provinsi Jawa Tengah Nomor 05/Pbt/BPN.33/XII/2018 tentang Pembatalan Perpanjangan 13 HGB yang berada di atas tanah HPL Nomor 1 Taman Winangun, di mana para pemegang HGB tersebut mengajukan perpanjangan tanpa ada izin dari Pemerintah Kota Semarang;
3. Saat ini bangunan Ruko Bubakan masih dikuasai oleh para pedagang maka disarankan untuk melakukan pengamanan secara fisik, oleh karenanya Pemerintah Kota Semarang dapat mengajukan eksekusi pengosongan ke Pengadilan Negeri berdasar Putusan Perdata;
4. Bahwa dalam Keputusan Kepala Kantor Wilayah Badan Pertanahan Nasional Provinsi Jawa Tengah Nomor 05/Pbt/BPN.33/XII/2018 tentang Pembatalan Perpanjangan 13 HGB yang berada di atas tanah HPL Nomor 1 Taman Winangun, terdapat perintah kepada Kepala Kantor Pertanahan Kota Semarang untuk menarik dari peredaran Sertifikat HGB tersebut. Akan tetapi perlu dilakukan pengecekan kembali mengenai keberadaan Sertifikat HGB yang telah diperpanjang tersebut;
5. Terdapat saran agar dilakukan pendekatan melalui Forkopimda, Wali Kota Semarang dapat menyampaikan kepada Kepala Kantor Pertanahan Kota Semarang untuk membahas penyelesaian terkait aset Ruko Bubakan.

Pada hari Rabu, 30 Juli 2025 telah diadakan audiensi bertempat di Ruang Merapi Kanwil BPN Provinsi Jawa Tengah untuk membahas permasalahan ruko Bubaan (Bubakan). Audiensi ini diikuti oleh perwakilan dari:

a. Kanwil BPN Provinsi Jawa Tengah;
b. Kantor Pertanahan Kota Semarang;
c. Bagian Hukum Setda Kota Semarang; dan
d. BPKAD Kota Semarang.

Kesimpulan audiensi pada tanggal 30 Juli 2025 adalah:

a. Perlu membuat Pokja yang dituangkan dalam Keputusan Wali Kota Semarang untuk menangani permasalahan aset milik Pemerintah Kota Semarang berupa Ruko Kanjengan, Ruko Bubaan (Bubakan) dan Super Ekonomi. Pokja tersebut berisi PIC (*person in charge*) dari Pemerintah Kota Semarang dan anggota yang terdiri dari Kanwil BPN Provinsi Jawa Tengah serta Kantor Pertanahan Kota Semarang. Nantinya setelah terbentuk Pokja, Kantor Pertanahan Kota Semarang akan mengadakan rapat dan membuka warkah terkait.
b. Sampai saat ini belum terdapat permohonan pembatalan produk hukum sebagai tindak lanjut terhadap putusan kasasi PTUN dari para pedagang. Kanwil BPN Provinsi Jawa Tengah meminta kepada Kantor Pertanahan Kota Semarang agar melakukan pengecekan mengenai status pembatalan 13 HGB yang ada.
c. Kantor Pertanahan Kota Semarang akan mempelajari putusan perdata kasus ruko Bubaan (Bubakan) sehingga bisa menentukan langkah eksekusi dengan cara-cara yang damai untuk menjaga kondusifitas.

Pemerintah Kota Semarang dapat mencoba meminta pendampingan dari Kejaksaan Negeri Semarang dalam penyelesaian permasalahan ruko Bubaan (Bubakan).

c. Tanah Aset di TPA Jatibarang (PT. NARPATI)

Pemerintah Kota Semarang telah mengajukan Surat Permohonan Penetapan Sita Eksekusi dalam Perkara Permohonan Eksekusi No 25/Pdt.Eks/2021/PN. Smg jo. No. 126/Pdt.G/2020/PN.Smg yang telah diterima Pengadilan Negeri Semarang pada tanggal 29 Desember 2021. Kemudian permohonan Eksekusi yang diajukan oleh Pemohon Eksekusi tersebut telah ditindaklanjuti oleh Ketua Pengadilan Negeri Semarang dengan menyampaikan teguran (aanmaning) secara resmi sebanyak 2 (dua) kali kepada Termohon Eksekusi/Tergugat untuk melaksanakan isi putusan tersebut, namun Termohon Eksekusi/Tergugat belum juga menunjukkan itikad baiknya dan tidak pernah datang untuk menghadiri aanmaning tersebut. Pemerintah Kota Semarang juga telah mengirimkan surat kepada Ketua Pengadilan Negeri Semarang yang berisi Rincian Obyek Sita Eksekusi PT Narpati dengan nomor surat B/2485/181/V/2022 tertanggal 19 Mei 2022.

Pada tanggal 13 September 2022, Pemerintah Kota Semarang (BPKAD Kota Semarang, UPTD TPA Jatibarang, Bagian Hukum) bersama dengan Jurusita Pengadilan Negeri Semarang melakukan pengecekan terhadap Obyek Sita. Hasil pengecekan tersebut, ada satu mesin yang tidak ada di lokasi. Hasil pengecekan tersebut akan ditindaklanjuti dengan Penetapan Ketua Pengadilan Negeri.

Sedang dalam proses penataan kembali tanah aset yang telah dilakukan sita ekseskusi oleh Pengadilan Negeri Semarang agar dapat dilakukan pemanfaatan oleh Pemerintah Kota Semarang.

d. Lapangan Olahraga di Kelurahan Wonotingal

Terdapat gugatan yang diajukan oleh Nur Amin dan Sukarno Wahyu Hartono mengenai pembatalan Sertipikat Hak Pakai Nomor 00025/Kelurahan Wonotingal Tahun 2017 dengan luas ±1.652 m2 atas nama Pemerintah Kota Semarang yang tercatat di SIMDA Kota Semarang dengan Nomor Kode Barang 01.01.03.01.006 dengan Register 000001.

Saat ini telah terdapat Putusan Pengadilan Tata Usaha Negara Semarang Nomor 76/G/2022/PTUN.SMG tanggal 23 Februari 2023

Berdasarkan Putusan tersebut, pihak Pemerintah Kota Semarang menang. Akan tetapi pada tanggal 6 Maret 2023 Pihak Penggugat telah mengajukan permohonan banding atas putusan tersebut. Kemudian pada tanggal 5 April 2023 Pemerintah Kota Semarang telah mengajukan Kontra Memori Banding. Sehingga saat ini perkara masih berjalan dan sedang menunggu putusan banding.

Nur Amin dan Sukarno Wahyu Hartono mengajukan permohonan Kasasi pada 28 Juli 2023 dan telah diputus oleh Majelis Hakim pada 10 November 2023 dengan amar putusan menolak Permohonan Kasasi para pemohon.

Bahwa Wali Kota Semarang telah mengirimkan Surat Perintah kepada Satpol PP Kota Semarang Nomor:B/5556/000.2.3.2/X/2025 tanggal 30 Oktober 2025 untuk membongkar bangunan tidak berijin yang berdiri di atas tanah Pemkot Semarang tersebut. Saat ini Pemkot Semarang sedang menunggu untuk pelaksanaan eksekusi.

e. Pembatalan Sertifikat Hak Pakai atas Jalan Delima

Terdapat gugatan yang diajukan oleh Dokter Koentjahja Widjaja mengenai pembatalan Sertifikat Hak Pakai Nomor 00237/Ngesrep yang terletak di Kelurahan Ngesrep, Kecamatan Banyumanik, Kota Semarang, Provinsi Jawa Tengah, yang

diterbitkan di Semarang oleh Kepala Kantor Pertanahan Kota Semarang tanggal 17 Desember 2021 yang didaftarkan melalui Program Pendaftaran Tanah Sistematis Lengkap (PTSL) Tahun 2021 seluas ±2.450m2 yang tercatat atas nama Pemerintah Kota Semarang.

Pihak Dokter Koentjahja Widjaja memiliki Sertipikat Hak Milik Tahun 1976 dan 1977 akan tetapi belum divalidasi ke BPN. Hal ini menyebabkan sertipikat tersebut tidak muncul di gambar ploting.

Pada saat Pengajuan KRK Nomor 591.1/2539/DTKP/VII/2013 tanggal 24 Juli 2013 atas nama Koentjahja Widjaja disebutkan bahwa peruntukannya adalah untuk jalan.

Pada saat ini persidangan masih berlangsung di Pengadilan Tata Usaha Negara Semarang pada tahap pemeriksaan saksi.

Bahwa tanah di Jalan Delima adalah tanah milik perseorangan bukan milik pengembang perumahan dan bukan area PSU yang harus diserahkan oleh pengembang perumahan kepada Pemerintah Kota Semarang

Bahwa terhadap permasalahan tanah Jalan Delima sudah ada Putusan Nomor: 103/G/2022/PTUN.SMG di mana amar putusan sebagai berikut:

”Bahwa berdasarkan uraian-uraian tersebut di atas, Pengadilan Tata Usaha Negara Tidak Berwenang Memeriksa, Mengadili dan Memutus perkara a quo, oleh karenanya beralasan hukum gugatan Para Penggugat untuk dinyatakan tidak dapat diterima (Niet Onvantkelijke Verklaard).”

Bahwa berdasarkan putusan PTUN yang tidak dapat diterima tersebut, pihak Koentjahja Widjaja tidak melakukan gugatan kembali.

f. Tanah Supermarket Kawasan Simpanglima (Super Ekonomi)

Bahwa Tanah milik Pemerintah Kota Semarang seluas ± 10.250 M2 yang terletak di kompleks Kawasan Super Ekonomi dikerjasamakan dengan CV. Bambu berdasarkan Perjanjian Kerjasama Nomor: Sek.2C/2/3/UM’76 tentang Pembangunan *City Hall* dan Supermarket dan telah diserahterimakan dengan Berita Acara Serah Terima No. Sek 2/54/15/um tanggal 28 Juni 1977.

Dalam Perjanjian tersebut Pemerintah Kota Semarang mendapatkan supermarket di tanah milik Pemkot (ex lapangan Volley) dan bangunan *City Hall*/ gedung kesenian di tanah milik Pemkot juga seluas ± 8.800 m2 (sekarang Plaza Matahari).

CV. Bambu mendapatkan tanah di komplek Kawasan Super Ekonomi yang dikenal dengan bekas lahan Volley ball seluas ± 10.250 M2 yang kemudian dibangun supermarket. Bangunan Supermarket merupakan hak dari CV Bambu dan saat ini di komplek kawasan tersebut sudah terbangun ruko-ruko dan terbit HGB atas nama pemilik ruko dan HGB-HGB tersebut sekarang sudah banyak yang berakhir masa berlakunya

HGB yang ada di lahan ex Super Ekonomi terbit berdasarkan permohonan dari penghuni ruko tanpa adanya strata title, ada beberapa HGB yang sudah habis masa haknya dan ada yang belum. Ada beberapa orang penghuni ruko yang mengajukan perpanjangan/pembaharuan HGB.

Atas permasalahan yang terjadi di Kawasan Super Ekonomi, saat ini Pemerintah Kota Semarang melalui Tim Tenaga Ahli Hukum pada Bagian Hukum Setda Kota Semarang sedang melakukan pengkajian terhadap dokumen pendukung terkait

kawasan Super Ekonomi dan selanjutnya dokumen tersebut akan dikaji bersama dengan Tim Penelusuran Aset yang telah dibentuk oleh Wali Kota. Hari hasil kajian tersebut akan disampaikan kepada Wali Kota perihal aset tersebut akan dipertahankan menjadi milik Pemkot Semarang atau menjadi milik CV Bambu. Berdasarkan surat perjanjian No.Sek.20/2/3/UM'76 tanggal 1 April 1976 perihal Perjanjian Kerja Antara Wali Kota Semarang dengan Direktur CV Bambu.

Pemerintah Kota Semarang telah melakukan ekspose dengan Kejaksaan Negeri Kota Semarang pada tanggal 24 September 2025 dengan kesimpulan:

- Perjanjian Pemerintah Kota Semarang dengan CV Bambu terdapat cacat formal karena bertentangan dengan Peraturan Pemerintah Nomor 8 Tahun 1953 tentang Penguasaan Tanah Negara Pasal 9 ayat (1) dan ayat (2) diantaranya adalah:
  a) Perjanjian antara Pemerintah Kotamadya Dati II Semarang dengan CV Bambu dengan objek tanah negara telah disepakati sebelum adanya persetujuan dari DPRD Kotamadya Dati II Semarang.
  b) Perjanjian antara Pemerintah Kotamadya Daerah Tingkat II Semarang dengan CV Bambu dengan objek tanah negara telah disepakati dan dilaksanakan tanpa mendapat persetujuan dan pengesahan dari Kementerian Dalam Negeri yang kemudian ditindaklanjuti dengan Persetujuan dan Pengesahan Gubernur Jawa Tengah, Persetujuan dan Pengesahan DPRD Kotamadya Dati II Semarang (sekarang: DPRD Kota Semarang) dan Persetujuan Wali Kota Dati II Semarang (sekarang: Wali Kota Semarang).
  c) Tidak ada batas waktu perjanjian sehingga perjanjian tersebut harus dibatalkan di tingkat pengadilan.
- Apabila akan maju ke tingkat pengadilan harus memaksimalkan dokumen pendukung dan bukti-bukti yang ada.

Pemerintah Kota Semarang saat ini melakukan inventarisasi dan penelusuran aset dalam Eks Kawasan Super Ekonomi.

g. Tukar Menukar Tanah Bengkok Kelurahan Mangunharjo, Kecamatan Tembalang (Perumahan Durenan Indah)

Bahwa pada tahun 1991 Pemerintah Kota Semarang pernah melakukan proses tukar menukar tanah eks bengkok seluas ± 12.500 m2 dengan tanah milik PT Karya Utama Bumi seluas ± 13.544 m2 dan secara fisik masing-masing pihak sudah saling memanfaatkan di mana tanah eks bengkok milik Pemerintah Kota sudah dimanfaatkan untuk perumahan dan lahan milik PT Karya Utama Bumi untuk lapangan sepak bola namun sampai dengan saat ini ruislag tersebut belum terselesaikan secara administrasi.

Status tanah milik PT. Karya Utama Bumi adalah sertifikat HGB Nomor 887/Kelurahan Mangunharjo dengan luas ± 13.324 m2 dan tanah eks bengkok milik Pemerintah Kota Semarang adalah sertifikat Hak Pakai Nomor 10/Kelurahan Mangunharjo dengan luas ± 12.717 m2;

Penghuni perumahan yang menempati lahan eks bengkok telah melunasi kewajibannya kepada PT Karya Utama Bumi sehingga menuntut penyerahan sertifikat dari Pihak Pengembang namun dari Pihak Pengembang tidak bisa menyerahkan karena ketika warga masyarakat tersebut mendaftarkan sertifikat di Kantor Pertanahan Kota Semarang ditolak karena harus ada surat/rekomendasi pelepasan aset dari Wali Kota Semarang;

Pemerintah Kota Semarang telah bersurat kepada Kejaksaan Negeri Semarang Nomor : B/5255/593/X/2023 Tanggal 17 Oktober 2023 Perihal Permohonan Legal Opinion terkait Penyelesaian Permasalahan Tukar Menukar Tanah Aset milik Pemkot Semarang di Kelurahan Tembalang dengan tanah milik Karya Utama Bumi yang dipergunakan untuk Perumahan Durenan. Kemudian, Kejaksaan telah dilaksanakan Ekspose dan saat ini Pemerintah Kota Semarang masih menunggu hasil LO dari Kejaksaan Negeri Kota Semarang.

- Bahwa berdasarkan hasil pembahasan rekomendasi dan pra *action plan* dengan BPK Perwakilan Jawa Tengah pada hari selasa tanggal 27 Januari 2026, bahwa Pemerintah Kota Semarang untuk melanjutkan proses tukar menukar dengan menggunakan hasil penilaian pada tahun 2022.
- Pemerintah Kota Semarang akan melanjutkan proses tukar menukar setelah LHP BPK telah dikeluarkan.

3. Penjelasan mengenai Rumah Sakit Umum Daerah (RSUD) Mijen yang sedang dalam proses penerapan BLUD.

Rumah Sakit Umum Daerah (RSUD) Mijen merupakan unit pelayanan kesehatan pemerintah di Kota Semarang yang dibentuk melalui Peraturan Wali Kota Semarang Nomor 45 Tahun 2024 tentang Pembentukan, Kedudukan, Susunan Organisasi, Tugas, dan Fungsi, serta Tata Kerja Rumah Sakit Umum Daerah Mijen Kelas D Kota Semarang. Adapun kelas rumah sakit ditetapkan melalui Keputusan Wali Kota Semarang Nomor 400.7/390 Tahun 2024 tentang Penetapan Rumah Sakit Umum Daerah Mijen Sebagai Rumah Sakit Umum Kelas D di Kota Semarang.

RSUD Mijen beralamat di Jalan R.M. Hadisoebeno, Kelurahan Wonolopo, Kecamatan Mijen yang merupakan lokasi eks-Puskesmas Mijen. Oleh karena itu, terkait dengan pencatatan aset, untuk tanah dan bangunan gedung lama masih tercatat sebagai aset milik UPTD Puskesmas Mijen. Sedangkan bangunan gedung baru serta seluruh peralatan dan mesin telah dicatat sebagai aset milik Dinas Kesehatan.

RSUD Mijen mulai beroperasi pada tanggal 16 Oktober 2024 dan telah terakreditasi UTAMA oleh LARSDHP (Lembaga Akreditasi Rumah Sakit Damar Husada Paripurna) pada tanggal 13 Desember 2024. Kemudian, pada tanggal 20 Juni 2025 ditetapkan Peraturan Wali Kota Semarang Nomor 27 Tahun 2025 tentang Pola Tata Kelola Badan Layanan Umum Daerah Rumah Sakit Umum Daerah Mijen.

RSUD Mijen secara resmi menjadi BLUD berdasarkan Keputusan Wali Kota Semarang Nomor 400.7/681 Tahun 2025 tentang Penetapan Rumah Sakit Umum Daerah Mijen Kota Semarang sebagai Badan Layanan Umum Daerah tertanggal 8 Agustus 2025. Namun demikian, sampai dengan 31 Desember 2025 RSUD Mijen sebagai BLUD belum menyusun dan menetapkan Rencana Bisnis dan Anggaran (RBA) BLUD dan secara penganggaran belum masuk dalam Peraturan Daerah Kota Semarang Nomor 7 Tahun 2025 tentang Perubahan Anggaran Pendapatan dan Belanja Daerah Tahun Anggaran 2025. Oleh karena itu, pendanaan operasional pada RSUD Mijen masih bersumber pada Dinas Kesehatan dan seluruh pendapatan pelayanan RSUD Mijen disetorkan ke Rekening Kas Umum Daerah (RKUD).

4. Pemerintah Kota Semarang selama tahun 2025 memperoleh penghargaan tingkat nasional dan regional diantaranya:
   a. Penghargaan sebagai Kota Pionir Pembangunan Inklusi Sosial
   b. Penghargaan Anugerah Puspa Bangsa Kategori Puspa Adidaya
   c. Women's Inspiration Awards 2025 kategori *Women in Public Policy*, dengan Sub Kategori *Excellent in Budget Transparency and Priority*
   d. Penghargaan *Trisakti Tourism Award* 2025
      - Kategori Wisata Kuliner: Kelurahan Wonolopo
      - Kategori Warisan Sejarah: Kampung Melayu
   e. Anugerah Inovasi Program Pembangunan Terpuji Kategori Penggerak bangunan Kota Berbasis MICE
   f. Predikat Utama Kabupaten/Kota Layak Anak (KLA) 2025
   g. Daerah Peduli Pengembangan UMKM dan Potensi Sumber Daya Lokal
   h. *Gadjah Mada Digital Transformation Governance Index Award 2025* (GM-DTGI Award 2025) sebagai pemerintah kota terbaik pertama dalam kategori kabupaten/kota seluruh Indonesia.
   i. Anugerah Jawa Pos Radar Semarang 2025 Kategori Kepala Daerah Inovator Bantuan Operasional RT
   j. Penghargaan Kategori Pemimpin Perempuan Terpopuler kategori Wali Kota
   k. Penghargaan kepada TPAKD Kota Semarang, sebagai Nominasi Penghargaan Tim Percepatan Akses Keuangan Daerah Award Tahun 2025.
   l. Penghargaan *CNN Indonesia Award* 2025 kategori *smart city excellence in digital economy and inclusive innovation*
   m. *Harmony Award*, Kinerja Pemerintah Daerah Tingkat Kota terbaik pertama se-Indonesia
   n. Swastisaba Wiwerda, Penghargaan Kota Sehat Kategori Wiwerda dalam Penganugerahan Kabupaten/Kota Sehat (Swasti Saba) dan Sanitasi Total Berbasis Masyarakat (STBM) Award 2025
   o. Apresiasi Kinerja Pemerintah Daerah Tahun 2025 Kategori Perbaikan Akses Layanan Pendidikan untuk kelompok daerah kota dengan fiskal tinggi
   p. Penghargaan Tingkat Nasional atas Capaian Kematangan Level 3 (Proaktif)
   q. Penghargaan Badan Publik Kabupaten/Kota Provinsi Jawa Tengah Kategori Informatif Tahun 2025
   r. Kota Sangat Inovatif dalam *Innovative Goverment Award* (IGA) 2025

BAB VII
PENUTUP

Penyusunan laporan keuangan merupakan salah satu tindakan nyata untuk mewujudkan transparansi dan akuntabilitas dalam pengelolaan keuangan yang tertuang dalam Laporan Realisasi Anggaran (LRA), Laporan Perubahan Saldo Anggaran Lebih (LPSAL), Neraca, Laporan Operasional (LO), Laporan Arus Kas (LAK) dan Laporan Perubahan Ekuitas (LPE). Untuk menjelaskan dan menghindari kesalahpahaman pengguna dalam membaca Laporan Keuangan maka diperlukan Catatan atas Laporan Keuangan yang berisi informasi, penjelasan, daftar terinci dan analisis atas nilai suatu pos yang disajikan dalam Laporan Keuangan tersebut. Dalam pelaksanaan APBD Tahun 2025 dapat disimpulkan hal-hal sebagai berikut:

1. Perencanaan dan Penganggaran Pemerintah Kota Semarang dipengaruhi oleh Ekonomi Makro yang terdiri dari Laju Pertumbuhan Ekonomi, Produk Domestik Regional Bruto (PDRB), dan Inflasi. Sedangkan dalam pelaksanaan pembangunan juga dipengaruhi oleh Data Penduduk, Ketenagakerjaan, Kemiskinan, *Gini Ratio*, dan Indeks Pembangunan Manusia

2. Kebijakan Pemerintah Kota Semarang dalam Pendapatan Daerah Tahun 2025 adalah:
   a. Pendapatan Asli Daerah (PAD)
      Penganggaran pendapatan daerah yang bersumber dari PAD memperhatikan hal-hal sebagai berikut:
      1) Penganggaran Pajak Daerah.
      2) Penganggaran Retribusi Daerah.
      3) Dalam rangka mengoptimalkan pajak daerah dan retribusi daerah. Pemerintah Daerah melakukan kegiatan pemungutan.
      4) Retribusi Pelayanan Kesehatan adalah pungutan retribusi sebagai pembayaran atas pelayanan kesehatan di rumah sakit umum daerah, puskesmas, puskesmas keliling, puskesmas pembantu, laboratorium kesehatan, dan tempat pelayanan kesehatan lainnya yang sejenis yang dimiliki dan/atau dikelola oleh Pemerintah Daerah.
      5) Pemanfaatan dari penerimaan masing-masing jenis Retribusi diutamakan untuk mendanai kegiatan yang berkaitan langsung dengan peningkatan pelayanan.
      6) Pendapatan yang berasal dari Hasil Pengelolaan Kekayaan Daerah yang Dipisahkan dianggarkan dengan memperhatikan potensi penerimaan Tahun Anggaran 2025.
      7) Penerimaan dari Lain-lain PAD yang Sah dianggarkan pada akun Pendapatan Daerah pada Kelompok Pendapatan Asli Daerah dengan jenisLain-lain PAD yang Sah.
   b. Pendapatan Transfer
      Pendapatan transfer meliputi transfer Pemerintah Pusat dan transfer antar-daerah.

3. Kebijakan Pemerintah Kota Semarang dalam belanja di tahun 2025 diarahkan pada:
   a. Belanja daerah disusun berdasarkan tren porsi realisasi 3 (tiga) tahun terakhir dan berdasarkan prioritas pembangunan tahun 2025 yang tercantum dalam RKPD Tahun 2025 yang merupakan penjabaran dari RPJMD Tahun 2021-2026
   b. Belanja Daerah disusun dengan mempertimbangkan dokumen KUA dan PPAS.
   c. Belanja Daerah diarahkan pada prioritas berikut:
      1) Pemenuhan *mandatory spending* seperti pengalokasian anggaran minimal pada sektor Belanja Pegawai, Pendidikan, Pengawasan, Pengembangan Sumber Daya Manusia (SDM), dan Infratruktur;
      2) Penyediaan pelayanan dasar untuk memenuhi Standar Pelayanan Minimal (SPM) yang telah diatur dalam Permendagri Nomor 59 Tahun 2021 tentang Pemenuhan Standar Pelayanan Minimal;
      3) Penuntasan program prioritas Wali Kota yang tertuang dalam penjabaran visi dan misi RPJMD Tahun 2021-2026;
      4) Penyelesaian permasalahan dan isu strategis daerah;
      5) Mendorong pemulihan dan percepatan peningkatan ekonomi daerah;
      6) Pengembangan infrastruktur daerah yang langsung terkait dengan percepatan pembangunan fasilitas pelayanan publik dan ekonomi;
      7) Dukungan terhadap prioritas nasional dan arahan presiden.

3. Kebijakan Pembiayaan Daerah Pemerintah Kota Semarang di tahun 2025 sebagai berikut:
   a. Penerimaan Pembiayaan
      Penganggaran SiLPA Tahun Anggaran 2025 didasarkan pada:
      1) Penghitungan SiLPA mengikat, yaitu SiLPA kegiatan yang telah ditentukan peruntukannya di Tahun Anggaran 2024 dan harus dianggarkan kembali;
      2) Perkiraan penyesuaian pendapatan daerah di Tahun Anggaran 2025;
      3) Perkiraan efisiensi dan belanja yang tidak terserap sampai dengan akhir Tahun Anggaran 2025.
   b. Pengeluaran Pembiayaan
      Pengeluaran pembiayaan pada Tahun Anggaran 2025 dipergunakan untuk penyertaan modal daerah kepada BUMD dan Pemberian Pinjaman Daerah-Dana Bergulir kepada Masyarakat

4. Pada tahun 2025 Pemerintah Kota Semarang mempertanggungjawaban pelaksanaan APBD berupa Laporan Keuangan Kota Semarang yang mendasarkan pada Peraturan Pemerintah Nomor 70 tahun 2010 tentang Standar Akuntansi Pemerintahan. Laporan Keuangan Pemerintah Kota Semarang terdiri dari Laporan Realisasi Anggaran (LRA), Laporan Perubahan Saldo Anggaran Lebih (LPSAL), Neraca, Laporan Operasional (LO), Laporan Arus Kas (LAK), Laporan Perubahan Ekuitas (LPE), dan Catatan atas Laporan Keuangan (CaLK). Selain laporan pokok di atas, laporan keuangan dilampiri dengan Laporan Keuangan BUMD Kota Semarang.

5. Target dan Realisasi Pendapatan Pemerintah Kota Semarang Tahun 2025, sebagai berikut:

Target Pendapatan sebesar	Rp	6.300.679.033.990,00
Realisasi Pendapatan sebesar	Rp	5.828.218.329.668,36
Selisih Kurang Pendapatan sebesar	Rp	(472.460.704.321,64)

6. Realisasi Pendapatan Tahun 2025 terdiri atas:

a. Pendapatan Asli Daerah	Rp	3.441.214.177.016,36
b. Pendapatan Transfer	Rp	2.364.841.214.535,00
c. Lain-lain Pendapatan Daerah Yang Sah	Rp	22.162.938.117,00

7. Target dan Realisasi Belanja Pemerintah Kota Semarang Tahun 2025 sebagai berikut:

Target Belanja sebesar	Rp	6.465.191.894.136,00
Realisasi Belanja sebesar	Rp	5.752.029.104.228,36
Selisih Kurang Belanja sebesar	Rp	(713.162.789.907,64)

8. Realisasi Belanja Tahun 2025 terdiri atas:

a. Belanja Pegawai	Rp	1.955.987.642.988,00
b. Belanja Barang dan Jasa	Rp	2.612.223.231.374,50
c. Barang Subsidi	Rp	0,00
d. Belanja Hibah	Rp	178.630.858.564,00
e. Belanja Bantuan Sosial	Rp	3.239.100.000,00
f. Belanja Modal	Rp	997.542.083.690,86
g. Belanja Tak Terduga	Rp	4.406.187.611,00

Surplus pada laporan realisasi anggaran sebesar Rp76.189.225.440,00 merupakan selisih dari realisasi pendapatan Rp5.828.218.329.668,36 dengan realisasi belanja Rp5.752.029.104.228,36

9. Pembiayaan Netto Tahun 2025 terdiri atas:

Penerimaan pembiayaan	Rp	194.524.525.746,00
Pengeluaran pembiayaan	Rp	30.000.000.000,00
Pembiayaan netto	Rp	164.524.525.746,00

10. Saldo anggaran lebih awal tahun 2025 Rp194.512.860.146,00 dan saldo anggaran lebih akhir tahun 2025 Rp240.713.751.186,00.

11. Total Aset pada Laporan Neraca tahun 2025 sebesar Rp29.724.157.466.950,99 terdiri dari:

a. Aset Lancar	Rp	1.376.174.608.032,13
b. Investasi Jangka Panjang	Rp	1.096.379.520.928,00
c. Aset Tetap	Rp	26.429.953.268.453,86
d. Dana Cadangan	Rp	0,00
e. Properti Investasi	Rp	556.567.703.875,00
f. Aset Lainnya	Rp	265.082.365.662,00

12. Total Beban Penyusutan tahun 2025 910.308.272.377,00. Akumulasi Penyusutan Aset tetap sampai dengan tahun 2025 sebesar Rp(8.243.678.069.565,00).

13. Total Kewajiban tahun 2025 Rp68.765.829.378,00 terdiri atas:

a. Kewajiban jangka pendek	Rp	68.765.829.378,00
b. Kewajiban jangka panjang	Rp	0,00

14. Saldo Ekuitas awal tahun 2025 Rp27.428.931.407.856,00 dan Saldo Ekuitas akhir tahun 2025 Rp 29.655.391.637.572,99.

15. Realisasi Pendapatan operasional (LO) tahun 2025 mencapai sebesar Rp7.702.664.308.990,36

Realisasi Beban Operasional (LO) tahun 2025	Rp	5.845.980.224.159,37
Surplus dari Operasi (LO)	Rp	1.856.684.084.830,99
Defisit dari Non Operasional (LO)	Rp	(5.507.664.730,00)
Surplus sebelum Pos luar biasa (LO)	Rp	1.851.176.420.100,99
Pos luar biasa	Rp	(4.406.187.611,00)
Total Surplus (LO)	Rp	1.846.770.232.489,99

16. Arus kas tahun 2025 terdiri dari:

a. Arus kas masuk aktivitas operasi sebesar	Rp	5.827.033.569.668,36
b. Arus kas keluar aktivitas operasi sebesar	Rp	4.754.487.020.537,50
c. Arus kas masuk aktivitas investasi sebesar	Rp	1.196.425.600,00
d. Arus kas keluar aktivitas investasi sebesar	Rp	1.027.542.083.690,86
e. Arus masuk kas dari aktivitas pendanaan	Rp	0,00
f. Arus keluar kas dari aktivitas pendanaan	Rp	0,00
g. Arus masuk kas aktivitas transitoris sebesar	Rp	275.322.608.456,00
h. Arus keluar kas aktivitas transitoris sebesar	Rp	273.627.254.389,00
i. Saldo akhir kas tahun 2025 sebesar	Rp	240.713.752.186,00

17. Pada Tahun 2025 Alokasi Dana-dana Non APBD baik dari Pemerintah Pusat maupun Provinsi pada Pemerintah Kota Semarang sebagai berikut:
    a. Dana- dana yang diperoleh RSD KRMT Wongsonegoro tahun 2025 adalah sebagai berikut:

- BPJS Kesehatan	Rp	21.871.010.860,00
- Asuransi dari Pihak Ketiga	Rp	1.327.105.435,00
- Piutang Umum	Rp	2.649.411.880,00
- Kemenkes (*Covid-19*)	Rp	0,00
- Piutang Pendapatan Lain-lain yang Sah	Rp	20.251.500,00
- Piutang Sewa	Rp	17.184.000,00

    b. Dana-dana yang diperoleh Dinas Kesehatan Kota Semarang tahun 2025 adalah sebagai berikut:

- *Global Fund*	Rp	492.215.320,00

Di tahun 2025 Catatan Atas Laporan Keuangan Kota Semarang diharapkan dapat memenuhi kewajiban akuntabilitas Pemerintah Kota Semarang dalam penyampaian Laporan Keuangan berkaitan dengan kebijakan, asumsi dan prinsip akuntansi yang digunakan dalam pengelolaan keuangan daerah dan menjelaskan Laporan Keuangan lembar muka atau *onface* (Laporan Realisasi Anggaran, Laporan Perubahan Saldo Anggaran Lebih, Neraca, Laporan Operasional, Laporan Arus Kas, dan Laporan Perubahan Ekuitas).

Pemerintah Kota Semarang telah mencoba memenuhi komitmen moral bahwa perbaikan kinerja yang telah dicapai akan menjadi fondasi yang proporsional dalam penyelenggaraan pemerintahan dan pelaksanaan pembangunan Kota Semarang di masa yang akan datang serta sejalan dengan percepatan perubahan lingkungan strategis yang luar biasa. Berbagai prestasi dan kekurangan hasil pelaksanaan kebijakan yang dituangkan dalam Catatan atas Laporan Keuangan Tahun 2025 disajikan sesuai dengan kondisi obyektif dan tidak menutup kemungkinan akan menjadi umpan balik terhadap penetapan kebijakan umum pada periode berikutnya.

WALI KOTA SEMARANG,

AGUSTINA WILUJENG PRAMESTUTI

Lampiran I.1 Realisasi Belanja Pegawai TA 2025 dan 2024 pada masing-masing SKPD

	Belanja Pegawai	Anggaran 2025	Realisasi 2025	Rasio	Lebih/Kurang	Realisasi 2024
		Rp	Rp	%	Rp	Rp
1	Dinas Pendidikan	858.864.262.053,00	839.783.675.575,00	97,78%	550.641.261.785,00	785.135.894.985,00
2	Dinas Kesehatan Kota	289.142.413.790,00	277.305.571.659,00	95,91%	124.171.755.748,47	264.250.932.355,00
3	Rumah Sakit Umum Daerah	153.133.815.910,53	113.033.086.057,00	73,81%	(40.100.729.853,53)	108.722.747.571,00
4	Dinas Pekerjaan Umum	34.829.333.836,66	29.281.405.150,00	84,07%	(5.547.928.686,66)	17.743.808.952,00
5	Dinas Penataan Ruang	19.420.376.843,00	15.632.381.315,00	80,49%	(3.787.995.528,00)	13.816.748.959,00
6	Dinas Perumahan dan Kawasan Permukiman	25.710.889.953,63	22.742.079.733,00	88,45%	(2.968.810.220,63)	18.992.657.922,00
7	Satuan Polisi Pamong Praja	22.208.493.001,00	19.736.293.469,00	88,87%	(2.472.199.532,00)	14.493.667.597,00
8	Dinas Pemadam Kebakaran	21.992.668.106,00	19.221.058.678,00	87,40%	(2.771.609.428,00)	12.397.837.452,00
9	Badan Penanggulangan Bencana Daerah	7.691.187.070,40	6.907.371.639,00	89,81%	(783.815.431,40)	6.261.635.733,00
10	Dinas Sosial	10.176.976.824,00	9.266.052.255,00	91,05%	(910.924.569,00)	8.194.983.316,00
11	Dinas Tenaga Kerja	12.176.987.117,57	11.168.996.818,00	91,72%	(1.007.990.299,57)	11.162.750.750,00
12	Dinas Pemberdayaan Perempuan dan Perlindungan Anak	10.548.895.748,04	9.453.364.552,00	89,61%	(1.095.531.196,04)	8.843.547.655,00
13	Dinas Ketahanan Pangan	7.191.587.844,91	6.282.733.181,00	87,36%	(908.854.663,91)	6.329.864.709,00
14	Dinas Lingkungan Hidup	19.514.672.245,00	16.482.723.043,00	84,46%	(3.031.949.202,00)	13.706.279.018,00
15	Dinas Kependudukan dan Catatan Sipil	12.387.644.826,61	11.302.170.793,00	91,24%	(1.085.474.033,61)	10.963.229.052,00
16	Dinas Pengendalian Penduduk dan Keluarga Berencana	6.889.957.704,83	6.417.879.979,00	93,15%	(472.077.725,83)	6.755.496.596,00
17	Dinas Perhubungan	19.825.418.489,00	16.744.690.527,00	84,46%	(3.080.727.962,00)	12.627.459.110,00
18	Dinas Komunikasi, Informatika, Statistik dan Persandian	16.950.338.352,86	15.908.514.121,00	93,85%	(1.041.824.231,86)	14.291.957.486,00
19	Dinas Koperasi dan Usaha Mikro	10.525.097.130,32	10.017.769.648,00	95,18%	(507.327.482,32)	9.619.157.960,00
20	Dinas Penanaman Modal dan Pelayanan Terpadu Satu Pintu	8.350.493.639,10	7.695.891.884,00	92,16%	(654.601.755,10)	7.047.123.067,00
21	Dinas Kepemudaan dan Olah Raga	9.752.935.632,00	8.635.031.523,00	88,54%	(1.117.904.109,00)	8.853.071.495,00
22	Dinas Kebudayaan dan Pariwisata	11.732.566.649,04	10.730.833.883,00	91,46%	(1.001.732.766,04)	11.113.497.397,00
23	Dinas Arsip dan Perpustakaan	11.717.306.753,00	11.274.661.978,00	96,22%	(442.644.775,00)	11.567.474.742,00
24	Dinas Perikanan	4.893.949.343,70	4.270.302.142,00	87,26%	(623.647.201,70)	4.898.541.107,00
25	Dinas Pertanian	16.980.155.434,00	15.799.794.879,00	93,05%	(1.180.360.555,00)	13.907.026.979,00
26	Dinas Perdagangan	25.942.977.479,00	22.089.101.061,00	85,14%	(3.853.876.418,00)	21.786.219.280,00
27	Dinas Perindustrian	6.539.895.168,79	5.967.287.789,00	91,24%	(572.607.379,79)	6.159.634.241,00
28	Sekretariat Daerah	47.287.826.139,72	41.909.217.399,00	88,63%	(5.378.608.740,72)	35.889.109.473,00
29	Sekretariat DPRD	57.090.534.617,62	53.414.220.307,00	93,56%	(3.676.314.310,62)	51.717.759.974,00
30	Badan Perencanaan Pembangunan Daerah (BAPEDA)	10.010.956.304,00	8.909.199.965,00	88,99%	(1.101.756.339,00)	8.910.199.436,00
31	Badan Pengelolaan Keuangan dan Aset Daerah	12.917.323.876,08	11.831.250.282,00	91,59%	(1.086.073.594,08)	11.665.590.357,00
32	Badan Pendapatan Daerah	42.651.319.303,00	37.256.587.071,00	87,35%	(5.394.732.232,00)	50.998.858.816,00
33	Badan Kepegawaian, Pendidikan dan Pelatihan	12.297.483.097,63	11.575.513.073,00	94,13%	(721.970.024,63)	11.388.909.952,00
34	Badan Riset dan Inovasi Daerah	4.309.028.273	3.239.626.105	75,18%	(1.069.402.167,81)	2.298.192.869
35	Inspektorat	15.112.171.312,63	13.274.701.263,00	87,84%	(1.837.470.049,63)	13.164.199.334,00
36	Kec. Semarang Selatan	14.005.021.773,16	12.036.399.193,00	85,94%	(1.968.622.580,16)	12.600.573.956,00
37	Kec. Semarang Utara	14.203.609.150,00	11.898.571.290,00	83,77%	(2.305.037.860,00)	12.492.836.748,00
38	Kec. Semarang Barat	20.378.870.251,00	16.740.983.592,00	82,15%	(3.637.886.659,00)	18.027.350.223,00
39	Kec. Semarang Timur	14.061.644.969,00	12.305.133.467,00	87,51%	(1.756.511.502,00)	13.052.212.115,00
40	Kec. Semarang Tengah	20.908.126.981,00	18.084.667.159,00	86,50%	(2.823.459.822,00)	19.477.794.105,00
41	Kec. Gunung Pati	22.512.665.461,00	19.759.081.202,00	87,77%	(2.753.584.259,00)	20.391.272.197,00
42	Kec. Tugu	10.499.391.254,06	8.331.180.914,00	79,35%	(2.168.210.340,06)	8.498.055.240,00
43	Kec. Mijen	20.705.294.146,21	17.976.273.946,00	86,82%	(2.729.020.200,21)	18.528.360.974,00
44	Kec. Genuk	19.143.392.141,00	16.513.229.524,00	86,26%	(2.630.162.617,00)	17.855.351.476,00
45	Kec. Gajah Mungkur	13.237.464.878,00	11.447.123.613,00	86,48%	(1.790.341.265,00)	12.416.428.100,00
46	Kec. Tembalang	17.055.033.013,00	14.793.466.987,00	86,74%	(2.261.566.026,00)	15.244.995.345,00
47	Kec. Candisari	11.111.521.304,11	9.788.575.228,00	88,09%	(1.322.946.076,11)	9.953.436.481,00
48	Kec. Banyumanik	17.038.511.621,00	15.108.135.740,00	88,67%	(1.930.375.881,00)	16.098.035.644,00
49	Kec. Ngaliyan	16.695.014.951,00	14.950.682.170,00	89,55%	(1.744.332.781,00)	15.349.793.846,00
50	Kec. Gayamsari	12.024.974.235,00	10.416.137.062,00	86,62%	(1.608.837.173,00)	11.350.288.901,00
51	Kec. Pedurungan	18.494.592.436,00	16.214.786.468,00	87,67%	(2.279.805.968,00)	17.512.660.170,00
52	Badan Kesatuan Bangsa dan Politik	5.912.261.732,85	5.062.176.637,00	85,62%	(850.085.095,85)	4.846.106.481,00
	Jumlah Belanja Pegawai	**2.124.755.330.166,87**	**1.955.987.642.988,00**	**92,06%**	**536.962.758.963,60**	**1.859.371.617.699,00**

Lampiran I.2 Realisasi Belanja Barang dan Jasa TA 2025 dan 2024 pada masing-masing SKPD

	Belanja Barang dan Jasa	Anggaran 2025	Realisasi 2025	Rasio	Lebih/Kurang	Realisasi 2024
		Rp	Rp	%	Rp	Rp
1	Dinas Pendidikan	203.008.153.697,24	186.671.349.859,00	91,95%	(16.336.803.838,24)	183.679.614.893,00
2	Dinas Kesehatan Kota	242.540.093.695,79	233.318.953.830,00	96,20%	(9.221.139.865,79)	228.116.603.127,00
3	Rumah Sakit Umum Daerah	301.601.322.467,40	219.936.544.654,00	72,92%	(81.664.777.813,40)	210.055.763.513,00
4	Dinas Pekerjaan Umum	144.463.557.644,20	113.448.694.486,00	78,53%	(31.014.863.158,20)	120.035.107.958,00
5	Dinas Penataan Ruang	32.644.825.863,60	26.154.595.541,00	80,12%	(6.490.230.322,60)	25.314.226.436,00
6	Dinas Perumahan dan Kawasan Permukiman	187.118.860.982,30	178.395.782.915,00	95,34%	(8.723.078.067,30)	133.381.834.063,00
7	Satuan Polisi Pamong Praja	15.958.664.841,01	15.421.733.388,00	96,64%	(536.931.453,01)	18.464.577.959,00
8	Dinas Pemadam Kebakaran	10.617.419.242,66	10.115.807.489,00	95,28%	(501.611.753,66)	12.856.592.335,00
9	Badan Penanggulangan Bencana Daerah	4.909.033.843,83	4.678.084.346,00	95,30%	(230.949.497,83)	5.128.327.632,00
10	Dinas Sosial	24.729.177.972,55	22.993.728.273,00	92,98%	(1.735.449.699,55)	21.735.198.953,00
11	Dinas Tenaga Kerja	7.837.520.970,15	6.534.443.790,00	83,37%	(1.303.077.180,15)	5.327.153.223,00
12	Dinas Pemberdayaan Perempuan dan Perlindungan Anak	11.207.916.225,00	10.035.375.345,00	89,54%	(1.172.540.880,00)	11.552.384.179,00
13	Dinas Ketahanan Pangan	7.582.183.993,00	6.880.858.407,00	90,75%	(701.325.586,00)	10.109.803.993,00
14	Dinas Lingkungan Hidup	102.314.854.614,34	95.434.170.962,00	93,27%	(6.880.683.652,34)	96.004.863.244,00
15	Dinas Kependudukan dan Pencatatan Sipil	8.482.961.692,50	8.082.213.684,00	95,28%	(400.748.008,50)	9.598.638.090,00
16	Dinas Pengendalian Penduduk dan Keluarga Berencana	23.778.189.485,60	23.068.376.046,00	97,01%	(709.813.439,60)	29.280.531.172,00
17	Dinas Perhubungan	319.379.093.027,58	294.682.467.041,00	92,27%	(24.696.625.986,58)	284.760.235.220,00
18	Dinas Komunikasi, Informatika, Statistik, dan Persandian	40.242.645.011,68	30.981.639.732,00	76,99%	(9.261.005.279,68)	36.954.582.363,00
19	Dinas Koperasi dan Usaha Mikro	13.258.550.684,50	11.773.261.711,00	88,80%	(1.485.288.973,50)	11.149.942.730,00
20	Dinas Penanaman Modal dan Pelayanan Terpadu Satu Pintu	7.690.809.675,00	7.042.961.904,00	91,58%	(647.847.771,00)	14.689.233.984,00
21	Dinas Kepemudaan dan Olah Raga	21.398.106.047,88	18.918.657.204,00	88,41%	(2.479.448.843,88)	18.320.546.249,00
22	Dinas Kebudayaan dan Pariwisata	34.904.840.592,00	32.995.384.873,00	94,53%	(1.909.455.719,00)	31.422.527.778,00
23	Dinas Arsip dan Perpustakaan	5.846.406.545,46	5.365.548.241,00	91,78%	(480.858.304,46)	4.482.034.982,00
24	Dinas Perikanan	6.419.666.636,20	5.809.165.058,00	90,49%	(610.501.578,20)	6.028.595.435,00
25	Dinas Pertanian	14.240.282.158,82	12.962.650.819,00	91,03%	(1.277.631.339,82)	14.157.582.540,00
26	Dinas Perdagangan	31.713.316.450,61	29.428.542.692,00	92,80%	(2.284.773.758,61)	28.482.795.835,00
27	Dinas Perindustrian	14.665.470.342,01	12.604.539.627,00	85,95%	(2.060.930.715,01)	12.740.169.969,00
28	Sekretariat Daerah	194.561.961.337,45	163.101.578.618,50	83,83%	(31.460.382.718,95)	148.678.464.133,00
29	Sekretariat DPRD	60.900.567.337,10	44.405.308.009,00	72,91%	(16.495.259.328,10)	49.143.554.725,00
30	Badan Perencanaan Pembangunan Daerah	12.101.438.889,88	11.276.321.519,00	93,18%	(825.117.370,88)	14.291.430.358,00
31	Badan Pengelolaan Keuangan dan Aset	102.106.397.097,61	96.839.847.902,00	94,84%	(5.266.549.195,61)	97.267.769.769,00
32	Badan Pendapatan Daerah	33.752.644.863,46	31.378.694.213,00	92,97%	(2.373.950.650,46)	32.076.242.989,00
33	Badan Kepegawaian, Pendidikan dan Pelatihan	21.067.701.916,50	17.879.768.183,00	84,87%	(3.187.933.733,50)	16.872.347.375,00
34	Badan Riset dan Inovasi Daerah	6.771.104.305,00	6.245.406.816,00	92,24%	(525.697.489,00)	3.925.463.372,00
35	Inspektorat	7.387.594.425,00	5.564.300.451,00	75,32%	(1.823.293.974,00)	9.720.336.690,00
36	Kec. Semarang Selatan	32.803.464.777,26	29.021.014.110,00	88,47%	(3.782.450.667,26)	16.292.282.802,00
37	Kec. Semarang Utara	40.760.051.538,31	38.819.657.939,00	95,24%	(1.940.393.599,31)	19.464.848.597,00
38	Kec. Semarang Barat	56.232.226.979,30	52.336.644.725,00	93,07%	(3.895.582.254,30)	27.849.582.547,00
39	Kec. Semarang Timur	34.636.770.137,23	31.195.416.990,00	90,06%	(3.441.353.147,23)	17.489.978.439,00
40	Kec. Semarang Tengah	33.604.562.458,52	27.822.549.973,00	82,79%	(5.782.012.485,52)	17.787.812.494,00
41	Kec. Gunung Pati	35.909.894.335,04	34.804.529.515,00	96,92%	(1.105.364.820,04)	20.507.232.420,00
42	Kec. Tugu	16.285.261.439,12	16.043.681.662,00	98,52%	(241.579.777,12)	9.970.866.873,00
43	Kec. Mijen	33.631.194.187,90	30.598.166.796,00	90,98%	(3.033.027.391,90)	17.558.835.357,00
44	Kec. Genuk	45.499.927.363,54	43.167.136.788,00	94,87%	(2.332.790.575,54)	21.676.626.875,00
45	Kec. Gajah Mungkur	23.476.060.892,60	21.875.981.608,00	93,18%	(1.600.079.284,60)	13.561.824.470,00
46	Kec. Tembalang	65.698.741.463,96	61.783.061.762,00	94,04%	(3.915.679.701,96)	29.508.313.181,00
47	Kec. Candisari	27.693.801.480,00	25.862.269.595,00	93,39%	(1.831.531.885,00)	14.583.906.037,00
48	Kec. Banyumanik	50.265.342.192,13	46.890.467.775,00	93,29%	(3.374.874.417,13)	23.192.133.381,00
49	Kec. Ngaliyan	52.108.787.553,09	50.468.224.174,00	96,85%	(1.640.563.379,09)	25.297.363.093,00
50	Kec. Gayamsari	26.580.702.672,15	25.880.646.903,00	97,37%	(700.055.769,15)	14.008.322.494,00
51	Kec. Pedurungan	67.471.958.244,20	64.715.349.157,00	95,91%	(2.756.609.087,20)	31.866.820.706,00
52	Badan Kesatuan Bangsa dan Politik	11.819.240.663,00	10.511.674.274,00	88,94%	(1.307.566.389,00)	16.535.676.542,00
Jumlah Belanja Barang dan Jasa		**2.931.681.322.952,26**	**2.612.223.231.374,50**	**89,10%**	**(319.458.091.577,76)**	**2.292.957.503.574,00**

Lampiran I.3 Realisasi Belanja Hibah TA 2025 dan 2024 pada masing- masing jenis akun

Belanja Hibah	Anggaran 2025	Realisasi 2025	Rasio	Lebih/Kurang	Realisasi 2024
	Rp	Rp	%	Rp	Rp
1 Belanja Hibah Uang kepada Pemerintah Pusat					
1) Komando Distrik Militer 0733 BS/ Semarang	0,00	0,00	0,00%	0,00	500.000.000,00
2) KPU Kota Semarang	0,00	0,00	0,00%	0,00	47.858.651.400,00
3) KODIM 0733 KS/Semarang	0,00	0,00	0,00%	0,00	2.943.901.000,00
4) Badan Pengawas Pemilu Kota Semarang	0,00	0,00	0,00%	0,00	10.310.356.200,00
5) Polrestabes Semarang	89.350.000,00	89.350.000,00	100,00%	0,00	7.104.864.000,00
2 Belanja Hibah Barang kepada Pemerintah Pusat					
1) Hibah Videotron Indoor ke BNN Provinsi Jawa Tengah	0,00	0,00	0,00%	0,00	492.800.000,00
2) Hibah Drone 1 Unit (DJI Mini Pro4 Combo) ke Pangkalan Udara Utama Angkatan Darat Ahmad Yani Semarang	17.000.000,00	16.983.000,00	99,90%	(17.000,00)	0,00
3) Pembangunan Pagar Kantor Cabang Kejaksaan Negeri Semarang	0,00	0,00	0,00%	0,00	559.154.000,00
4) DED Rehabilitasi Bangunan Gedung Kantor Kodim 0733/ Kota Semarang	250.000.000,00	243.812.000,00	97,52%	(6.188.000,00)	0,00
5) DED Renovasi dan Rehabilitasi Bangunan Utama Madenpom IV/5	250.000.000,00	240.176.000,00	96,07%	(9.824.000,00)	0,00
6) Penyusunan Feasibility Study Gedung Pangkalan TNI AL Semarang	100.000.000,00	93.412.000,00	93,41%	(6.588.000,00)	0,00
7) Penyusunan DED Gedung Pangkalan TNI AL Semarang	100.000.000,00	96.780.000,00	96,78%	(3.220.000,00)	0,00
8) Rehabilitasi Interior Kantor Kejaksaan Negeri Kota Semarang (Hibah Barang kepada Kejaksaan Negeri Kota Semarang)	200.000.000,00	199.199.000,00	99,60%	(801.000,00)	0,00
9) Penyusunan DED Rehabilitasi Interior Kantor Kejaksaan Negeri Kota Semarang (Hibah Barang kepada Kejaksaan Negeri Kota Semarang)	20.000.000,00	19.574.000,00	97,87%	(426.000,00)	0,00
10) Penyusunan DED Perbaikan dan Pembangunan Gedung Kantor di Kejaksaan Negeri Kota Semarang (Hibah Barang kepada Kejaksaan Negeri Kota Semarang)	100.000.000,00	82.473.000,00	82,47%	(17.527.000,00)	0,00
11) Jasa Konsultansi Pengawasan Rehabilitasi Interior Kantor Kejaksaan Negeri Kota Semarang (Hibah Barang kepada Kejaksaan Negeri Kota Semarang)	20.000.000,00	18.370.000,00	91,85%	(1.630.000,00)	0,00
3 Belanja Hibah Uang kepada Badan dan Lembaga yang Bersifat Nirlaba, Sukarela dan Sosial yang Dibentuk Berdasarkan Peraturan Perundang-Undangan					
1) Pondok Rehabilitasi ELKANA	0,00	0,00	0,00%	0,00	44.407.000,00
2) PKBI Kota Semarang	0,00	0,00	0,00%	0,00	34.896.000,00
3) Yayasan Rumah Aira tahun 2024	0,00	0,00	0,00%	0,00	31.900.000,00
4) Yayasan Sehat Peduli Kasih (PEKA) tahun 2024	0,00	0,00	0,00%	0,00	20.250.000,00
5) Hibah PMI	340.000.000,00	247.798.892,00	72,88%	(92.201.108,00)	0,00
6) Belanja Hibah Pemerintah Kota Semarang untuk Perwakilan Badan Wakaf Indonesia (BWI) Kota Semarang Tahun 2025 Sub Kegiatan Fasilitasi Bina Mental Spiritual Bagian Kesra	300.000.000,00	300.000.000,00	100,00%	0,00	0,00
7) DMI Kota Semarang	0,00	0,00	0,00%	0,00	298.055.100,00
8) Badan Amil Zakat Nasional Kota Semarang Tahun 2025	500.000.000,00	500.000.000,00	100,00%	0,00	500.000.000,00
9) Lembaga Pengembangan Tilawatil Qur'an (LPTQ) Kota Semarang Tahun 2024	500.000.000,00	489.398.810,00	97,88%	(10.601.190,00)	470.000.000,00
10) KONI	23.000.000.000,00	17.914.613.885,00	77,89%	(5.085.386.115,00)	18.494.733.310,00
11) KORMI	1.500.000.000,00	1.417.370.780,00	94,49%	(82.629.220,00)	995.725.502,00
12) NPCI	1.500.000.000,00	1.470.901.850,00	98,06%	(29.098.150,00)	960.810.000,00
13) Pramuka	2.500.000.000,00	2.499.850.000,00	99,99%	(150.000,00)	2.400.000.000,00

Belanja Hibah	Anggaran 2025	Realisasi 2025	Rasio	Lebih/Kurang	Realisasi 2024
	Rp	Rp	%	Rp	Rp
14) Yayasan Bina Nusantara Semarang	0,00	0,00	0,00%	0,00	35.000.000,00
15) Yayasan Darul Hikam Waddakwah As Salamy	0,00	0,00	0,00%	0,00	35.000.000,00
16) Yayasan Roudhotul Muhlisin Semarang	0,00	0,00	0,00%	0,00	35.000.000,00
17) Yayasan Al Barokah Bukit Dahlia	0,00	0,00	0,00%	0,00	35.000.000,00
18) Yayasan Panti Asuhan Darul Qur'an Al Ma'un	0,00	0,00	0,00%	0,00	35.000.000,00
19) Yayasan " Ad-Darojat "	0,00	0,00	0,00%	0,00	35.000.000,00
20) Yayasan Aslafuna Sholihin	0,00	0,00	0,00%	0,00	35.000.000,00
21) Yayasan Darul Muhajirin Al-Islamy	0,00	0,00	0,00%	0,00	35.000.000,00
22) Yayasan Jami Baitul Amin Kota Semarang	0,00	0,00	0,00%	0,00	35.000.000,00
23) Yayasan Al Madani Mijen Semarang	0,00	0,00	0,00%	0,00	35.000.000,00
24) Yayasan Roudloh Al Jannah Darussalam	0,00	0,00	0,00%	0,00	35.000.000,00
25) Yayasan Baitur Rachmah Jatisari	0,00	0,00	0,00%	0,00	35.000.000,00
26) Yayasan Baitul Muttaqin Mijen	0,00	0,00	0,00%	0,00	35.000.000,00
27) Yayasan Al Hikmah Nurul Ilmi Semarang	0,00	0,00	0,00%	0,00	35.000.000,00
28) Gereja HKBP Semarang Barat	0,00	0,00	0,00%	0,00	35.000.000,00
29) Yayasan Masjid Al Maruf Sawah Besar	0,00	0,00	0,00%	0,00	25.000.000,00
30) Yayasan Hidayatul Khoir Beruang Raya	0,00	0,00	0,00%	0,00	35.000.000,00
31) Gereja ST. Paulus Sampangan	0,00	0,00	0,00%	0,00	35.000.000,00
32) Gereja/Kapel ST. Yakobus Zebedeus	0,00	0,00	0,00%	0,00	35.000.000,00
33) Yayasan Masjid Al Fattah Gedawang	0,00	0,00	0,00%	0,00	35.000.000,00
34) Yayasan Al Muttaqin Muktiharjo Kidul Semarang	0,00	0,00	0,00%	0,00	35.000.000,00
35) Yayasan Islam " Karya Utama"	0,00	0,00	0,00%	0,00	35.000.000,00
36) Yayasan Masjid Al-Ikhlas Dinar Elok	0,00	0,00	0,00%	0,00	35.000.000,00
37) Yayasan Jannatul Hikmah	0,00	0,00	0,00%	0,00	35.000.000,00
38) Yayasan Pendidikan Islam Alhuda Bangetayu Semarang	0,00	0,00	0,00%	0,00	35.000.000,00
39) Perkumpulan Musholla Assafa'ah	0,00	0,00	0,00%	0,00	25.000.000,00
40) Yayasan Nafsa Zakiyyah Janna Badra	0,00	0,00	0,00%	0,00	35.000.000,00
41) Yayasan Keluarga Keluarga Slamet Siswoyuwono	0,00	0,00	0,00%	0,00	35.000.000,00
42) Yayasan Masjid Al-Hidayah Puri	0,00	0,00	0,00%	0,00	35.000.000,00
43) Yayasan Nurul Hikmah Karya Mukti	0,00	0,00	0,00%	0,00	25.000.000,00
44) Pendampingan BOSP SD Swasta	11.655.000.000,00	11.655.000.000,00	100,00%	0,00	11.027.722.072,00
45) Hibah Berupa Uang ke Dewan Pendidikan Kota Semarang	750.000.000,00	747.796.200,00	99,71%	(2.203.800,00)	750.000.000,00
46) Pendampingan BOSP SMP Swasta	11.559.600.000,00	11.551.321.983,00	99,93%	(8.278.017,00)	9.257.400.000,00
47) Hibah Ruang Kelas Baru Kepada Yayasan Uswatun Hasanah Tembalang	0,00	0,00	0,00%	0,00	80.000.000,00
48) Hibah Pengadaan Perlengkapan Sekolah kepada Yayasan Nurul Islami Semarang	0,00	0,00	0,00%	0,00	70.000.000,00
49) Hibah Pengadaan Perlengkapan Sekolah kepada Yayasan Pengampu Sekolah dan Asrama Kristen (PSAK)	0,00	0,00	0,00%	0,00	50.000.000,00
50) Hibah Rehabilitasi Sedang/Berat Sarana,Prasarana dan Utilitas Sekolah Kepada Yayasan Alam Ar-Ridho Semarang	0,00	0,00	0,00%	0,00	50.000.000,00
51) Hibah Rehabilitasi Sedang/Berat Sarana,Prasarana dan Utilitas Sekolah Kepada Yayasan Islam Attohiriyyah Semarang	0,00	0,00	0,00%	0,00	80.000.000,00
52) Hibah Pembangunan Perpustakaan Kepada Yayasan Pendidikan Islam Tembalang	0,00	0,00	0,00%	0,00	60.000.000,00
53) Hibah Rehabilitasi Sedang/Berat Ruang Kelas KepadaYayasan Darul Hasanah Banjardowo	0,00	0,00	0,00%	0,00	80.000.000,00
54) Hibah Rehabilitasi Sedang/Berat Ruang Kelas Kepada Yayasan Darul Hasanah dan Yayasan Tanwirul Qulub Semarang	0,00	0,00	0,00%	0,00	60.000.000,00
55) Yayasan El- Barak	0,00	0,00	0,00%	0,00	10.000.000,00

Belanja Hibah	Anggaran 2025	Realisasi 2025	Rasio	Lebih/Kurang	Realisasi 2024
	Rp	Rp	%	Rp	Rp
56) Yayasan Cinde Peni	0,00	0,00	0,00%	0,00	75.000.000,00
57) Yayasan Dharma Bakti Indonesia	0,00	0,00	0,00%	0,00	15.000.000,00
58) Yayasan Dharma Bakti Indonesia	0,00	0,00	0,00%	0,00	25.000.000,00
59) Yayasan Subulussalam Al Mubarokah Semarang	0,00	0,00	0,00%	0,00	25.000.000,00
60) Yayasan Hang Tuah	0,00	0,00	0,00%	0,00	50.000.000,00
61) Yayasan Pendidikan Islam Tarbiyatus Shibyan	0,00	0,00	0,00%	0,00	200.000.000,00
62) Yayasan Wakaf Bina Amal	0,00	0,00	0,00%	0,00	200.000.000,00
63) Yayasan Kanisius Cabang Semarang	0,00	0,00	0,00%	0,00	100.000.000,00
64) Yayasan Baitul Quddus Semarang	0,00	0,00	0,00%	0,00	200.000.000,00
65) Yayasan Miftahush Shibyan	0,00	0,00	0,00%	0,00	100.000.000,00
66) Yayasan Pendidikan Islam Tembalang	0,00	0,00	0,00%	0,00	150.000.000,00
67) Yayasan Pendidikan Budi Mulya Semarang	0,00	0,00	0,00%	0,00	25.000.000,00
68) Pendampingan BOSP Paud Swasta	2.577.600.000,00	2.567.103.469,00	99,59%	(10.496.531,00)	2.542.428.252,00
69) Pembangunan Gedung Serbaguna MI Nurussibyan	50.000.000,00	50.000.000,00	100,00%	0,00	0,00
70) Pembangunan Kamar Mandi SD Islam Fitra Bhakti	50.000.000,00	50.000.000,00	100,00%	0,00	0,00
71) Pembangunan Ruang Inklusi SD Islam Bintang Juara	100.000.000,00	100.000.000,00	100,00%	0,00	0,00
72) Pengadaan Komputer dan Printer SD Marsudirini Santo Antonius 01	40.000.000,00	40.000.000,00	100,00%	0,00	0,00
73) Pengadaan Smart TV SD Santo Aloysius	23.387.000,00	23.387.000,00	100,00%	0,00	0,00
74) Pembangunan Ruang Kelas Baru MI Negeri Semarang	200.000.000,00	0,00	0,00%	(200.000.000,00)	0,00
75) Pembangunan Ruang Kelas Baru MI Al Hikmah Tembalang	100.000.000,00	100.000.000,00	100,00%	0,00	0,00
76) Perbaikan Laboratorium Komputer MI Al Hikmah Mijen	50.000.000,00	50.000.000,00	100,00%	0,00	0,00
77) Rehabilitasi Ruang Kelas SD Muhammadiyah 13	40.000.000,00	40.000.000,00	100,00%	0,00	0,00
78) Rehabilitasi Ruang Kelas MI Raudlatul Atfal Nongkosawit	75.000.000,00	75.000.000,00	100,00%	0,00	0,00
79) Rehabilitasi Ruang Kelas MI Falahiyyah Tembalang	50.000.000,00	50.000.000,00	100,00%	0,00	0,00
80) Rehab Ruang Kelas SMP Masehi 3 PSAK Semarang	70.000.000,00	70.000.000,00	100,00%	0,00	0,00
81) SMP IT Mutiara Hati Semarang	150.000.000,00	150.000.000,00	100,00%	0,00	0,00
82) Pengadaan Meja dan Kursi Siswa TK Imanuel	5.000.000,00	5.000.000,00	100,00%	0,00	0,00
83) Rehabilitasi Sarpras Utilitas Sekolah TK ABA 19	10.000.000,00	10.000.000,00	100,00%	0,00	0,00
84) Peninggian Bangunan TK Bhineka	15.000.000,00	15.000.000,00	100,00%	0,00	0,00
85) Rehabiltasi Sarana Prasarana TK Pertiwi 35	50.000.000,00	50.000.000,00	100,00%	0,00	0,00
86) Pengadaan APE TK Bintang Juara	5.000.000,00	5.000.000,00	100,00%	0,00	0,00
87) Pengadaan APE TK Pesantren Terpadu Ulul Absor	5.000.000,00	5.000.000,00	100,00%	0,00	0,00
88) Rehabilitasi Ruang Kelas TK ABA 06	18.000.000,00	18.000.000,00	100,00%	0,00	0,00
89) Rehabiltasi Ruang Kelas TK PGRI 28	20.000.000,00	20.000.000,00	100,00%	0,00	0,00
4 Belanja Hibah Barang kepada Badan dan Lembaga yang Bersifat Nirlaba, Sukarela dan Sosial yang Dibentuk Berdasarkan Peraturan Perundang-Undangan					
1) Hibah Sarpras Tempat Ibadah	197.139.289,00	188.764.997,00	95,75%	(8.374.292,00)	314.003.640,00

Belanja Hibah	Anggaran 2025	Realisasi 2025	Rasio	Lebih/Kurang	Realisasi 2024
	Rp	Rp	%	Rp	Rp
5 Belanja Hibah Uang kepada Badan dan Lembaga Nirlaba, Sukarela dan Sosial yang Telah Memiliki Surat Keterangan Terdaftar					
1) Badan Penerus Pembudayaan Kejuangan 45 (DHC 45) Kota Semarang	70.000.000,00	70.000.000,00	100,00%	0,00	70.000.000,00
2) Legiun Veteran Republik Indonesia (LVRI) Kota Semarang	100.000.000,00	100.000.000,00	100,00%	0,00	150.000.000,00
3) LSM Gerakan Peduli Rakyat (GAPURA)	20.000.000,00	20.000.000,00	100,00%	0,00	0,00
4) Persatuan Wredatama Republik Indonesia (PWRI) Kota Semarang	200.000.000,00	140.199.700,00	70,10%	(59.800.300,00)	0,00
5) Forum Kerukunan Umat Beragama (FKUB) Kota Semarang	800.000.000,00	798.621.500,00	99,83%	(1.378.500,00)	794.735.000,00
6) Majelis Ulama Indonesia (MUI) Kota Semarang	350.000.000,00	350.000.000,00	100,00%	0,00	350.000.000,00
7) Pengurus Daerah Muhammadiyah Kota Semarang	600.000.000,00	600.000.000,00	100,00%	0,00	0,00
8) Forum Pembauran Kebangsaan (FPK) Kota Semarang	250.000.000,00	250.000.000,00	100,00%	0,00	250.000.000,00
9) Wanita Katholik Republik Indonesia (WKRI) Kota Semarang	0,00	0,00	0,00%	0,00	60.000.000,00
10) DPD LDII Kota Semarang	0,00	0,00	0,00%	0,00	150.000.000,00
11) DPC PEPABRI Kota Semarang	0,00	0,00	0,00%	0,00	30.000.000,00
12) Persatuan Istri Purnawirawan (PERIP) Kota Semarang	0,00	0,00	0,00%	0,00	30.000.000,00
13) DPC Lindu Aji Kota Semarang	0,00	0,00	0,00%	0,00	70.000.000,00
14) Badan Musyawarah Antar Agama (BAMAG) Kota Semarang	0,00	0,00	0,00%	0,00	60.000.000,00
15) Persatuan Purnawirawan TNI AD (PPAD) Kota Semarang	0,00	0,00	0,00%	0,00	30.000.000,00
16) Majelis Pimpinan Cabang Pemuda Pancasila Kota Semarang	0,00	0,00	0,00%	0,00	61.425.000,00
17) Gerakan Rakyat Anti Madat Kota Semarang (GERAM) Kota Semarang	0,00	0,00	0,00%	0,00	30.000.000,00
18) Himpunan Pandu dan Pramuka Wreda (HIPRADA) Kota Semarang	0,00	0,00	0,00%	0,00	30.000.000,00
19) Badan Kemakmuran Masyarakat Fadilah Kota Semarang	0,00	0,00	0,00%	0,00	20.000.000,00
20) Korps Pegawai Republik Indonesia (KORPRI) Kota Semarang	800.000.000,00	611.975.958,00	76,50%	(188.024.042,00)	622.042.396,00
21) Ikatan Pengusaha Muslimah Indonesia (IPEMI) Kota Semarang	0,00	0,00	0,00%	0,00	200.000.000,00
22) Yayasan Rehabilitasi At-Tauhid Kota Semarang	0,00	0,00	0,00%	0,00	75.000.000,00
23) Wanita Hindu Dharma Indonesia (WHDI) Kota Semarang	0,00	0,00	0,00%	0,00	50.000.000,00
24) Ikatan Mutakhorrijin Al-Falah Ploso (IMAP) Kota Semarang	0,00	0,00	0,00%	0,00	50.000.000,00
25) Badan Pengurus Kota Oi (BPK Oi) Kota Semarang	0,00	0,00	0,00%	0,00	30.000.000,00
26) Ikatan Tunanetra Muslim Indonesia (ITMI) Kota Semarang	0,00	0,00	0,00%	0,00	30.000.000,00
27) Dewan Pengurus Cabang Serikat Buruh Migran Indonesia (DPC SBMI) Kota Semarang	0,00	0,00	0,00%	0,00	25.000.000,00
28) Dewan Pimpinan Pusat Perkumpulan Penghayat Berketuhanan Yang Maha Hidup Kota Semarang	0,00	0,00	0,00%	0,00	20.000.000,00
29) Persatuan Istri Veteran Republik Indonesia (PIVERI) Kota Semarang	100.000.000,00	100.000.000,00	100,00%	0,00	0,00
30) Paguyuban Putra Daerah (PAPDA)	30.000.000,00	23.046.000,00	76,82%	(6.954.000,00)	0,00
31) Persatuan Purnawirawan Polri (PP Polri)	30.000.000,00	30.000.000,00	100,00%	0,00	0,00
32) DPD Sapu Jagad	30.000.000,00	30.000.000,00	100,00%	0,00	0,00
33) Perkumpulan Persatuan Lanjut Usia Kota Semarang (PPL-KS)	30.000.000,00	30.000.000,00	100,00%	0,00	0,00
34) Parisada Hindu Dharma Indonesia (PHDI)	50.000.000,00	50.000.000,00	100,00%	0,00	0,00
35) Gerakan Angkatan Muda Kristen Indonesia (GAMKI)	30.000.000,00	30.000.000,00	100,00%	0,00	0,00

Belanja Hibah	Anggaran 2025	Realisasi 2025	Rasio	Lebih/Kurang	Realisasi 2024
	Rp	Rp	%	Rp	Rp
36) Yayasan Kalandara	0,00	0,00	0,00%	0,00	41.731.040,00
37) Yayasan Syeh Jumadil Kubro Semarang	0,00	0,00	0,00%	0,00	200.000.000,00
38) Yayasan Al - Wathoniyyah Bugen	0,00	0,00	0,00%	0,00	250.000.000,00
39) Pembayaran 100% Hibah Pembangunan / Rehabilitasi Sarana Umum Yayasan Al-Ikhlas Sanggung Semarang	25.000.000,00	25.000.000,00	100,00%	0,00	0,00
40) Pembayaran 100% Hibah Pembangunan / Rehabilitasi Sarana Umum Yayasan Salsabil Sehati Semarang	35.000.000,00	35.000.000,00	100,00%	0,00	0,00
41) Pembayaran 100% Hibah Pembangunan / Rehabilitasi Sarana Umum Yayasan Widuri Semarang	25.000.000,00	25.000.000,00	100,00%	0,00	0,00
42) Pembayaran 100% Hibah Pembangunan / Rehabilitasi Tempat Ibadah GEREJA PANTEKOSTA	35.000.000,00	35.000.000,00	100,00%	0,00	0,00
43) Pembayaran 100% Hibah Pembangunan / Rehabilitasi Tempat Ibadah Yayasan AN NUUR	25.000.000,00	25.000.000,00	100,00%	0,00	0,00
44) Pembayaran 100% Hibah Pembangunan / Rehabilitasi Tempat Ibadah Yayasan Al'Ijaabah Gunungpati	35.000.000,00	35.000.000,00	100,00%	0,00	0,00
45) Pembayaran 100% Hibah Pembangunan / Rehabilitasi Sarana Umum Yayasan Al-Amien Graha Mukti Semarang	25.000.000,00	25.000.000,00	100,00%	0,00	0,00
46) Pembayaran 100% Hibah Pembangunan / Rehabilitasi Sarana Umum Yayasan Annur Keluarga Muslim Tanggul Mas Semarang	25.000.000,00	25.000.000,00	100,00%	0,00	0,00
47) Pembayaran 100% Hibah Pembangunan / Rehabilitasi Tempat Ibadah Yayasan Al Jamik Nurul Falah Sawah Besar Semarang	35.000.000,00	35.000.000,00	100,00%	0,00	0,00
48) Pembayaran 100% Hibah Pembangunan / Rehabilitasi Sarana Umum Yayasan Futuhatul Ilahiyyah Al Basir	35.000.000,00	35.000.000,00	100,00%	0,00	0,00
6 Belanja Hibah Uang kepada Organisasi Kemasyarakatan yang Berbadan Hukum Indonesia					
1) Hibah Uang PCNU Kota Semarang	10.000.000.000,00	10.000.000.000,00	100,00%	0,00	0,00
7 Belanja Hibah berupa Bantuan Keuangan kepada Partai Politik					
1) DPC PDI Perjuangan	1.763.666.667,00	1.763.666.667,00	100,00%	0,00	1.516.244.583,00
2) DPC Partai Demokrat	575.080.000,00	575.080.000,00	100,00%	0,00	377.246.667,00
3) DPC Partai Gerindra	1.006.546.667,00	1.006.546.667,00	100,00%	0,00	610.187.916,00
4) DPC PKB	530.080.000,00	530.080.000,00	100,00%	0,00	405.925.000,00
5) DPD PAN	225.053.333,00	225.053.333,00	100,00%	0,00	177.213.334,00
6) DPD Partai Golkar	506.640.000,00	506.640.000,00	100,00%	0,00	351.142.917,00
7) DPD PKS	681.166.667,00	681.166.667,00	100,00%	0,00	436.430.000,00
8) DPD Partai Nasdem	241.580.000,00	241.580.000,00	100,00%	0,00	199.072.917,00
9) DPD PSI	415.060.000,00	415.060.000,00	100,00%	0,00	247.414.167,00
10) DPC PPP	165.073.333,00	165.073.333,00	100,00%	0,00	51.585.417,00
8 Belanja Hibah Dana BOSP-BOS					
1) Hibah Dana BOSP-BOS SD	40.665.160.000,00	40.529.861.519,00	99,67%	(135.298.481,00)	40.962.205.878,00
2) Hibah Dana BOSP-BOS SMP	32.066.550.000,00	31.979.266.649,00	99,73%	(87.283.351,00)	31.234.821.875,00
9 Belanja Hibah Dana BOSP-BOP PAUD					
1) Hibah Dana BOSP-BOP PAUD	26.509.670.000,00	26.262.217.331,00	99,07%	(247.452.669,00)	27.189.165.629,00
10 Belanja Hibah Dana BOSP-BOP Kesetaraan					
1) Hibah Dana BOSP-BOP Kesetaraan	6.883.700.000,00	6.639.286.374,00	96,45%	(244.413.626,00)	5.967.537.243,00
Jumlah Belanja Hibah	**185.177.102.956,00**	**178.630.858.564,00**	**96,46%**	(6.546.244.392,00)	**234.143.184.455,00**

Lampiran I.4 Realisasi Belanja Modal TA 2025 dan 2024 pada masing-masing SKPD

	Belanja Modal	Anggaran 2025	Realisasi 2025	Rasio	Lebih/Kurang	Realisasi 2024
		Rp	Rp	%	Rp	Rp
1	Dinas Pendidikan	118.535.182.081,50	100.342.546.515,00	84,65%	(18.192.635.566,50)	72.205.018.037,00
2	Dinas Kesehatan Kota	100.594.109.954,31	90.084.791.995,00	89,55%	(10.509.317.959,31)	51.722.391.184,00
3	Rumah Sakit Umum Daerah	68.914.051.600,00	48.418.129.061,00	70,26%	(20.495.922.539,00)	189.680.873.575,00
4	Dinas Pekerjaan Umum	204.786.099.489,12	137.348.306.074,00	67,07%	(67.437.793.415,12)	250.483.897.159,00
5	Dinas Penataan Ruang	61.667.825.762,03	48.145.891.920,00	78,07%	(13.521.933.842,03)	41.249.715.415,00
6	Dinas Perumahan dan Kawasan Permukiman	227.432.894.052,30	220.452.595.602,00	96,93%	(6.980.298.450,30)	206.331.261.761,00
7	Satuan Polisi Pamong Praja	612.640.051,00	594.595.898,00	97,05%	(18.044.153,00)	1.235.914.514,00
8	Dinas Pemadam Kebakaran	1.418.244.558,00	1.399.284.239,00	98,66%	(18.960.319,00)	8.894.257.769,00
9	Badan Penanggulangan Bencana Daerah	1.266.261.780,00	1.251.366.000,00	98,82%	(14.895.780,00)	2.370.727.996,00
10	Dinas Sosial	0,00	0,00	0,00%	0,00	333.790.737,00
11	Dinas Tenaga Kerja	1.153.074.183,00	996.164.150,00	86,39%	(156.910.033,00)	121.850.900,00
12	Dinas Pemberdayaan Perempuan dan Perlindungan Anak	1.281.263.250,00	1.267.405.158,00	98,92%	(13.858.092,00)	2.414.506.911,00
13	Dinas Ketahanan Pangan	0,00	0,00	0,00%	0,00	1.220.973.372,00
14	Dinas Lingkungan Hidup	50.438.237.877,56	47.286.528.221,00	93,75%	(3.151.709.656,56)	11.480.275.539,00
15	Dinas Kependudukan dan Pencatatan Sipil	57.317.583,50	53.486.600,00	93,32%	(3.830.983,50)	945.968.075,00
16	Dinas Pengendalian Penduduk dan Keluarga Berencana	102.616.103,40	98.361.370,00	95,85%	(4.254.733,40)	2.955.733.132,00
17	Dinas Perhubungan	23.361.091.454,82	15.943.076.724,86	68,25%	(7.418.014.729,96)	11.764.519.257,00
18	Dinas Komunikasi, Informatika, Statistik, dan Persandian	10.284.625.866,60	9.354.627.405,00	90,96%	(929.998.461,60)	9.467.763.299,00
19	Dinas Koperasi dan Usaha Mikro	153.985.049,50	151.461.405,00	98,36%	(2.523.644,50)	256.830.000,00
20	Dinas Penanaman Modal dan Pelayanan Terpadu Satu Pintu	4.982.790,00	3.250.000,00	65,22%	(1.732.790,00)	1.207.034.850,00
21	Dinas Kepemudaan dan Olah Raga	2.482.328.969,30	2.366.260.685,00	95,32%	(116.068.284,30)	4.939.858.474,00
22	Dinas Kebudayaan dan Pariwisata	2.270.153.160,00	2.199.556.633,00	96,89%	(70.596.527,00)	4.092.600.865,00
23	Dinas Arsip dan Perpustakaan	10.668.259.752,57	8.903.995.900,00	83,46%	(1.764.263.852,57)	767.595.540,00
24	Dinas Perikanan	245.613.478,80	231.442.960,00	94,23%	(14.170.518,80)	627.322.206,00
25	Dinas Pertanian	3.503.211.025,30	3.428.819.961,00	97,88%	(74.391.064,30)	7.757.814.319,00
26	Dinas Perdagangan	4.922.855.419,20	4.554.246.819,00	92,51%	(368.608.600,20)	6.275.083.965,00
27	Dinas Perindustrian	750.000.000,00	738.767.888,00	98,50%	(11.232.112,00)	660.177.980,00
28	Sekretariat Daerah	21.443.648.224,54	19.629.724.096,00	91,54%	(1.813.924.128,54)	7.456.349.353,00
29	Sekretariat DPRD	754.965.022,40	734.740.100,00	97,32%	(20.224.922,40)	4.158.209.000,00
30	Badan Perencanaan Pembangunan Daerah	305.341.419,60	304.541.990,00	99,74%	(799.429,60)	706.879.900,00
31	Badan Pengelolaan Keuangan dan Aset Daerah	1.373.030.239,60	1.166.106.858,00	84,93%	(206.923.381,60)	1.757.810.000,00
32	Badan Pendapatan Daerah	656.352.800,00	587.220.044,00	89,47%	(69.132.756,00)	2.541.637.200,00
33	Badan Kepegawaian, Pendidikan dan Pelatihan	419.683.685,76	416.342.938,00	99,20%	(3.340.747,76)	1.084.671.425,00
34	Badan Riset dan Inovasi Daerah	0,00	0,00	0,00%	0,00	1272143835
35	Inspektorat	496.616.190,00	485.718.000,00	97,81%	(10.898.190,00)	752.576.990,00
36	Kec. Semarang Selatan	9.489.823.356,74	9.331.204.703,00	98,33%	(158.618.653,74)	8.966.354.759,00
37	Kec. Semarang Utara	15.606.906.508,73	15.435.792.716,00	98,90%	(171.113.792,73)	13.270.391.885,00
38	Kec. Semarang Barat	17.528.261.406,35	17.197.657.089,00	98,11%	(330.604.317,35)	13.882.791.857,00
39	Kec. Semarang Timur	12.759.834.890,90	12.497.462.931,00	97,94%	(262.371.959,90)	10.094.150.829,00
40	Kec. Semarang Tengah	14.227.565.873,40	14.061.559.438,00	98,83%	(166.006.435,40)	11.512.485.564,00
41	Kec. Gunung Pati	18.670.088.787,20	18.440.413.832,00	98,77%	(229.674.955,20)	16.032.797.656,00
42	Kec. Tugu	13.087.577.730,28	12.887.974.451,00	98,47%	(199.603.279,28)	12.124.185.892,00
43	Kec. Mijen	21.158.602.619,10	20.945.881.500,00	98,99%	(212.721.119,10)	18.447.441.367,00
44	Kec. Genuk	17.689.111.744,77	17.365.866.470,00	98,17%	(323.245.274,77)	14.958.314.856,00
45	Kec. Gajah Mungkur	9.167.360.969,40	9.020.832.802,00	98,40%	(146.528.167,40)	7.104.181.048,00
46	Kec. Tembalang	19.391.443.732,11	18.784.532.228,00	96,87%	(606.911.504,11)	16.219.236.209,00
47	Kec. Candisari	9.165.768.394,00	8.911.247.803,00	97,22%	(254.520.591,00)	7.007.380.800,00
48	Kec. Banyumanik	12.948.009.712,90	12.584.107.750,00	97,19%	(363.901.962,90)	10.983.946.294,00
49	Kec. Ngaliyan	16.998.370.272,50	16.727.498.914,00	98,41%	(270.871.358,50)	12.525.036.139,00
50	Kec. Gayamsari	9.710.866.389,06	9.586.046.885,00	98,71%	(124.819.504,06)	7.241.278.000,00
51	Kec. Pedurungan	15.072.529.694,50	14.725.900.969,00	97,70%	(346.628.725,50)	12.223.534.812,00
52	Badan Kesatuan Bangsa dan Politik	100.588.800,00	98.750.000,00	98,17%	(1.838.800,00)	194.138.300,00
	Jumlah Belanja Modal	**1.155.129.273.755,65**	**997.542.083.690,86**	**86,36%**	**(157.587.190.064,79)**	**1.103.981.680.801,00**

Lampiran II.1 Rincian Saldo Kas di Bendahara Dana BOSP

1. RINCIAN SALDO KAS DI BENDAHARA DANA BOSP **SDN** TAHUN ANGGARAN 2025

NO	NPSN	Nama Sekolah	Kecamatan	Total Penerimaan (Rp)	Total Pengeluaran (Rp)	Saldo (Rp)
1	20331643	SD NEGERI Banyumanik 01	Banyumanik	155.480.000	161.125.450	294.550
2	20331656	SD NEGERI Banyumanik 02	Banyumanik	152.720.000	155.480.000	0
3	20329396	SD NEGERI Banyumanik 03	Banyumanik	146.280.000	290.292.000	428.000
4	20329407	SD NEGERI Banyumanik 04	Banyumanik	172.460.000	154.525.800	34.200
5	20331667	SD NEGERI Gedawang 01	Banyumanik	154.560.000	218.001.250	38.750
6	20329243	SD NEGERI Gedawang 02	Banyumanik	156.400.000	333.242.119	31.350
7	20331669	SD NEGERI Jabungan	Banyumanik	171.540.000	286.943.893	96.107
8	20331659	SD NEGERI Ngesrep 01	Banyumanik	302.250.000	351.440.000	0
9	20331649	SD NEGERI Ngesrep 02	Banyumanik	147.200.000	307.279.800	200
10	20331682	SD NEGERI Ngesrep 03	Banyumanik	138.920.000	149.025.000	15.000
11	20331672	SD NEGERI Padangsari 01	Banyumanik	177.607.665	156.400.000	0
12	20331663	SD NEGERI Padangsari 02	Banyumanik	459.080.000	390.396.800	103.200
13	20331673	SD NEGERI Pedalangan 01	Banyumanik	145.360.000	283.409.439	5.265.352
14	20331687	SD NEGERI Pedalangan 02	Banyumanik	153.010.000	142.600.017	0
15	20328568	SD NEGERI Pedalangan 03	Banyumanik	147.200.000	324.310.624	150.000
16	20331665	SD NEGERI Pudakpayung 01	Banyumanik	421.780.000	347.254.050	5.950
17	20331680	SD NEGERI Pudakpayung 02	Banyumanik	272.320.000	157.320.048	0
18	20328707	SD NEGERI Pudakpayung 03	Banyumanik	156.400.000	384.060.000	0
19	20331684	SD NEGERI Srondol Kulon 01	Banyumanik	264.040.000	144.440.000	1.095.000
20	20331686	SD NEGERI Srondol Kulon 02	Banyumanik	482.080.000	546.006.100	0
21	20328570	SD NEGERI Srondol Kulon 03	Banyumanik	127.880.000	462.760.000	0
22	20328569	SD NEGERI Srondol Wetan 01	Banyumanik	172.460.000	501.260.000	0
23	20331655	SD NEGERI Srondol Wetan 02	Banyumanik	348.099.062	549.472.500	5.707.500
24	20331675	SD NEGERI Srondol Wetan 03	Banyumanik	301.760.000	457.240.000	0
25	20328736	SD NEGERI Srondol Wetan 04	Banyumanik	294.400.000	302.455.400	224.600
26	20331676	SD NEGERI Srondol Wetan 05	Banyumanik	304.520.000	388.216.650	943.350
27	20331658	SD NEGERI Srondol Wetan 06	Banyumanik	303.600.000	303.599.980	102.480
28	20331662	SD NEGERI Sumurboto	Banyumanik	307.280.000	306.360.000	0
29	20329290	SD NEGERI Tinjomoyo 01	Banyumanik	297.058.016	241.965.771	0
30	20328643	SD NEGERI Tinjomoyo 02	Banyumanik	145.360.000	145.360.000	0
31	20331668	SD NEGERI Tinjomoyo 03	Banyumanik	131.060.000	140.154.000	106.000
32	20329379	SD NEGERI Candi 01	Candisari	563.460.000	141.560.850	119.150
33	20329376	SD NEGERI Candi 02	Candisari	142.100.000	122.780.000	0
34	20329375	SD NEGERI Candi 03	Candisari	95.680.000	138.000.000	0
35	20329219	SD NEGERI Jatingaleh 01	Candisari	454.160.000	157.320.000	0
36	20329217	SD NEGERI Jatingaleh 02	Candisari	120.520.000	137.080.000	0
37	20329213	SD NEGERI Jomblang 01	Candisari	460.920.000	97.520.000	0
38	20329210	SD NEGERI Jomblang 02	Candisari	293.480.000	93.840.000	0

NO	NPSN	Nama Sekolah	Kecamatan	Total Penerimaan (Rp)	Total Pengeluaran (Rp)	Saldo (Rp)
39	20329211	SD NEGERI Jomblang 03	Candisari	219.380.000	315.980.000	0
40	20329233	SD NEGERI Jomblang 05	Candisari	202.400.000	149.040.000	0
41	20329224	SD NEGERI Kaliwiru	Candisari	133.400.000	138.000.000	0
42	20329314	SD NEGERI Karanganyar Gunung 01	Candisari	191.240.000	161.125.450	294.550
43	20329298	SD NEGERI Karanganyar Gunung 02	Candisari	452.140.000	155.480.000	0
44	20328648	SD NEGERI Tegalsari 01	Candisari	138.920.000	290.292.000	428.000
45	20328645	SD NEGERI Tegalsari 02	Candisari	69.920.000	154.525.800	34.200
46	20328647	SD NEGERI Tegalsari 03	Candisari	125.120.000	218.001.250	38.750
47	20328619	SD NEGERI Wonotingal	Candisari	550.160.000	333.242.119	31.350
48	20329403	SD NEGERI Bendan Ngisor	Gajahmungkur	305.373.660	286.943.893	96.107
49	20329401	SD NEGERI Bendungan	Gajahmungkur	299.420.000	351.440.000	0
50	20329389	SD NEGERI Gajahmungkur 01	Gajahmungkur	153.640.000	307.279.800	200
51	20329386	SD NEGERI Gajahmungkur 02	Gajahmungkur	143.020.000	149.025.000	15.000
52	20329388	SD NEGERI Gajahmungkur 03	Gajahmungkur	142.600.000	156.400.000	0
53	20329387	SD NEGERI Gajahmungkur 04	Gajahmungkur	139.340.000	390.396.800	103.200
54	20331661	SD NEGERI Karangrejo 01	Gajahmungkur	171.540.000	283.409.439	5.265.352
55	20329301	SD NEGERI Karangrejo 02	Gajahmungkur	103.960.000	142.600.017	0
56	20329264	SD NEGERI Lempongsari	Gajahmungkur	259.440.000	324.310.624	150.000
57	20328754	SD NEGERI Petompon 01	Gajahmungkur	254.340.000	347.254.050	5.950
58	20328751	SD NEGERI Petompon 02	Gajahmungkur	452.734.800	157.320.048	0
59	20328752	SD NEGERI Petompon 03	Gajahmungkur	93.840.000	384.060.000	0
60	20328578	SD NEGERI Sampangan 01	Gajahmungkur	338.975.320	144.440.000	1.095.000
61	20328577	SD NEGERI Sampangan 02	Gajahmungkur	307.280.000	546.006.100	0
62	20329385	SD NEGERI Gayamsari 01	Gayamsari	281.940.033	462.760.000	0
63	20329384	SD NEGERI Gayamsari 02	Gayamsari	299.000.000	501.260.000	0
64	20329226	SD NEGERI Kaligawe	Gayamsari	300.840.000	549.472.500	5.707.500
65	20337677	SD NEGERI Pandean Lamper 01	Gayamsari	289.800.000	457.240.000	0
66	20328660	SD NEGERI Pandean Lamper 02	Gayamsari	161.420.000	302.455.400	224.600
67	20328659	SD NEGERI Pandean Lamper 03	Gayamsari	324.260.000	388.216.650	943.350
68	20328656	SD NEGERI Pandean Lamper 04	Gayamsari	137.080.000	303.599.980	102.480
69	20328654	SD NEGERI Pandean Lamper 05	Gayamsari	325.180.060	306.360.000	0
70	20328597	SD NEGERI Sambirejo 01	Gayamsari	301.760.000	241.965.771	0
71	20328583	SD NEGERI Sambirejo 02	Gayamsari	149.040.000	145.360.000	0
72	20328574	SD NEGERI Sawah Besar 01	Gayamsari	332.120.000	140.154.000	106.000
73	20328573	SD NEGERI Sawah Besar 02	Gayamsari	302.680.000	141.560.850	119.150
74	20328544	SD NEGERI Siwalan	Gayamsari	301.766.344	122.780.000	0
75	20328571	SD NEGERI Tambakrejo 01	Gayamsari	231.340.000	138.000.000	0
76	20328598	SD NEGERI Tambakrejo 02	Gayamsari	134.320.000	157.320.000	0
77	20328650	SD NEGERI Tambakrejo 03	Gayamsari	114.080.000	137.080.000	0
78	20329332	SD NEGERI Bangetayu Kulon	Genuk	161.000.000	97.520.000	0

NO	NPSN	Nama Sekolah	Kecamatan	Total Penerimaan (Rp)	Total Pengeluaran (Rp)	Saldo (Rp)
79	20329331	SD NEGERI Bangetayu Wetan 01	Genuk	316.480.000	93.840.000	0
80	20329334	SD NEGERI Bangetayu Wetan 02	Genuk	403.720.000	315.980.000	0
81	20329247	SD NEGERI Gebangsari 01	Genuk	333.040.000	149.040.000	0
82	20329245	SD NEGERI Gebangsari 02	Genuk	173.380.000	138.000.000	0
83	20338413	SD NEGERI Gebangsari 03	Genuk	173.380.000	161.125.450	294.550
84	20329239	SD NEGERI Genuksari 01	Genuk	463.680.000	155.480.000	0
85	20329238	SD NEGERI Genuksari 02	Genuk	312.800.000	290.292.000	428.000
86	20329302	SD NEGERI Karangroto 01	Genuk	267.720.000	154.525.800	34.200
87	20329313	SD NEGERI Karangroto 02	Genuk	331.200.000	218.001.250	38.750
88	20329312	SD NEGERI Karangroto 03	Genuk	214.360.000	333.242.119	31.350
89	20329311	SD NEGERI Karangroto 04	Genuk	161.000.000	286.943.893	96.107
90	20328684	SD NEGERI Muktiharjo Lor	Genuk	352.360.000	351.440.000	0
91	20328593	SD NEGERI Sembungharjo 01	Genuk	331.620.000	307.279.800	200
92	20328591	SD NEGERI Sembungharjo 02	Genuk	205.160.000	149.025.000	15.000
93	20328607	SD NEGERI Trimulyo 01	Genuk	141.680.000	156.400.000	0
94	20328606	SD NEGERI Trimulyo 02	Genuk	156.400.000	390.396.800	103.200
95	20329383	SD NEGERI Cepoko	Gunungpati	132.480.000	283.409.439	5.265.352
96	20329255	SD NEGERI Gunungpati 01	Gunungpati	121.860.000	142.600.017	0
97	20329256	SD NEGERI Gunungpati 02	Gunungpati	182.580.000	324.310.624	150.000
98	20329254	SD NEGERI Gunungpati 03	Gunungpati	171.540.000	347.254.050	5.950
99	20329215	SD NEGERI Jatirejo	Gunungpati	124.200.000	157.320.048	0
100	20328699	SD NEGERI Kalisegoro	Gunungpati	162.340.000	384.060.000	0
101	20329382	SD NEGERI Kandri 01	Gunungpati	151.800.000	144.440.000	1.095.000
102	20329394	SD NEGERI Kandri 02	Gunungpati	72.680.000	546.006.100	0
103	20329279	SD NEGERI Mangunsari 01	Gunungpati	115.420.000	462.760.000	0
104	20328701	SD NEGERI Ngijo 01	Gunungpati	171.540.000	501.260.000	0
105	20328700	SD NEGERI Ngijo 02	Gunungpati	104.880.000	549.472.500	5.707.500
106	20328698	SD NEGERI Nongkosawit 01	Gunungpati	125.120.000	457.240.000	0
107	20328708	SD NEGERI Nongkosawit 02	Gunungpati	111.320.000	302.455.400	224.600
108	20328697	SD NEGERI Pakintelan 01	Gunungpati	150.880.000	388.216.650	943.350
109	20328696	SD NEGERI Pakintelan 02	Gunungpati	103.960.000	303.599.980	102.480
110	20329280	SD NEGERI Pakintelan 03	Gunungpati	121.440.000	306.360.000	0
111	20328676	SD NEGERI Patemon 01	Gunungpati	152.720.000	241.965.771	0
112	20328675	SD NEGERI Patemon 02	Gunungpati	116.840.000	145.360.000	0
113	20328747	SD NEGERI Plalangan 01	Gunungpati	166.520.000	140.154.000	106.000
114	20328746	SD NEGERI Plalangan 02	Gunungpati	67.160.000	141.560.850	119.150
115	20328732	SD NEGERI Plalangan 03	Gunungpati	219.880.000	122.780.000	0
116	20328709	SD NEGERI Pongangan	Gunungpati	138.000.000	138.000.000	0
117	20328722	SD NEGERI Sadeng 01	Gunungpati	141.680.000	157.320.000	0
118	20328721	SD NEGERI Sadeng 02	Gunungpati	142.600.000	137.080.000	0

NO	NPSN	Nama Sekolah	Kecamatan	Total Penerimaan (Rp)	Total Pengeluaran (Rp)	Saldo (Rp)
119	20328720	SD NEGERI Sadeng 03	Gunungpati	144.440.000	97.520.000	0
120	20328585	SD NEGERI Sekaran 01	Gunungpati	300.840.000	93.840.000	0
121	20328596	SD NEGERI Sekaran 02	Gunungpati	243.300.000	315.980.000	0
122	20328566	SD NEGERI Sukorejo 01	Gunungpati	149.040.000	149.040.000	0
123	20328565	SD NEGERI Sukorejo 02	Gunungpati	161.920.000	138.000.000	0
124	20328564	SD NEGERI Sukorejo 03	Gunungpati	155.480.000	161.125.450	294.550
125	20328561	SD NEGERI Sumurrejo 01	Gunungpati	117.760.000	155.480.000	0
126	20328562	SD NEGERI Sumurrejo 02	Gunungpati	131.060.000	290.292.000	428.000
127	20329419	SD NEGERI Bubakan	Mijen	154.560.000	154.525.800	34.200
128	20329372	SD NEGERI Cangkiran 01	Mijen	206.080.000	218.001.250	38.750
129	20329371	SD NEGERI Cangkiran 02	Mijen	113.160.000	333.242.119	31.350
130	20329250	SD NEGERI Jatibarang 01	Mijen	151.800.000	286.943.893	96.107
131	20329235	SD NEGERI Jatibarang 02	Mijen	154.560.000	351.440.000	0
132	20329236	SD NEGERI Jatibarang 03	Mijen	169.700.000	307.279.800	200
133	20329214	SD NEGERI Jatisari	Mijen	461.340.000	149.025.000	15.000
134	20329291	SD NEGERI Karangmalang	Mijen	157.320.000	156.400.000	0
135	20329306	SD NEGERI Kedungpane 01	Mijen	172.460.000	390.396.800	103.200
136	20337780	SD NEGERI Kedungpane 02	Mijen	149.040.000	283.409.439	5.265.352
137	20328681	SD NEGERI Ngadirgo 01	Mijen	222.640.000	142.600.017	0
138	20328680	SD NEGERI Ngadirgo 02	Mijen	144.440.000	324.310.624	150.000
139	20328691	SD NEGERI Ngadirgo 03	Mijen	338.980.000	347.254.050	5.950
140	20328744	SD NEGERI Pesantren	Mijen	151.800.000	157.320.048	0
141	20328710	SD NEGERI Polaman	Mijen	169.700.000	384.060.000	0
142	20328728	SD NEGERI Purwosari 01 MIJEN	Mijen	145.360.000	144.440.000	1.095.000
143	20328727	SD NEGERI Purwosari 02 MIJEN	Mijen	127.880.000	546.006.100	0
144	20328635	SD NEGERI Tambangan 01	Mijen	310.960.000	462.760.000	0
145	20337781	SD NEGERI Tambangan 02	Mijen	308.620.000	501.260.000	0
146	20328611	SD NEGERI Wonolopo 01	Mijen	442.020.000	549.472.500	5.707.500
147	20328612	SD NEGERI Wonolopo 02	Mijen	153.640.000	457.240.000	0
148	20328622	SD NEGERI Wonolopo 03	Mijen	177.103.768	302.455.400	224.600
149	20328621	SD NEGERI Wonoplembon 01	Mijen	152.485.176	388.216.650	943.350
150	20328620	SD NEGERI Wonoplembon 02	Mijen	142.600.000	303.599.980	102.480
151	20337650	SD NEGERI Bringin 01	Ngaliyan	145.360.000	306.360.000	0
152	20337651	SD NEGERI Bringin 02	Ngaliyan	146.500.056	241.965.771	0
153	69980337	SD NEGERI Gondoriyo	Ngaliyan	136.160.000	145.360.000	0
154	20337657	SD NEGERI Kalipancur 01	Ngaliyan	305.440.000	140.154.000	106.000
155	20337658	SD NEGERI Kalipancur 02	Ngaliyan	153.640.000	141.560.850	119.150
156	20337667	SD NEGERI Ngaliyan 01	Ngaliyan	610.880.000	122.780.000	0
157	20337668	SD NEGERI Ngaliyan 02	Ngaliyan	138.920.000	138.000.000	0
158	20337674	SD NEGERI Ngaliyan 03	Ngaliyan	222.640.089	157.320.000	0

NO	NPSN	Nama Sekolah	Kecamatan	Total Penerimaan (Rp)	Total Pengeluaran (Rp)	Saldo (Rp)
159	20337670	SD NEGERI Ngaliyan 04	Ngaliyan	90.180.000	137.080.000	0
160	20337671	SD NEGERI Ngaliyan 05	Ngaliyan	128.800.000	97.520.000	0
161	20337679	SD NEGERI Podorejo 01	Ngaliyan	122.360.000	93.840.000	0
162	20337680	SD NEGERI Podorejo 02	Ngaliyan	139.840.000	315.980.000	0
163	20337681	SD NEGERI Podorejo 03	Ngaliyan	124.200.000	149.040.000	0
164	20337682	SD NEGERI Purwoyoso 01	Ngaliyan	123.280.000	138.000.000	0
165	20337683	SD NEGERI Purwoyoso 02	Ngaliyan	254.840.000	161.125.450	294.550
166	20337684	SD NEGERI Purwoyoso 03	Ngaliyan	435.160.000	155.480.000	0
167	20337687	SD NEGERI Purwoyoso 04	Ngaliyan	276.920.000	290.292.000	428.000
168	20337691	SD NEGERI Purwoyoso 06	Ngaliyan	134.320.000	154.525.800	34.200
169	20337693	SD NEGERI Tambakaji 01	Ngaliyan	318.740.413	218.001.250	38.750
170	20337694	SD NEGERI Tambakaji 02	Ngaliyan	142.600.000	333.242.119	31.350
171	20337695	SD NEGERI Tambakaji 03	Ngaliyan	303.600.000	286.943.893	96.107
172	20338720	SD NEGERI Tambakaji 04	Ngaliyan	333.960.947	351.440.000	0
173	20337696	SD NEGERI Tambakaji 05	Ngaliyan	200.060.000	307.279.800	200
174	20337697	SD NEGERI Wates 01	Ngaliyan	305.440.000	149.025.000	15.000
175	20337698	SD NEGERI Wates 02	Ngaliyan	150.880.000	156.400.000	0
176	20337700	SD NEGERI Wonosari 01	Ngaliyan	261.280.000	390.396.800	103.200
177	20337701	SD NEGERI Wonosari 02	Ngaliyan	301.760.000	283.409.439	5.265.352
178	20337703	SD NEGERI Wonosari 03	Ngaliyan	282.440.000	142.600.017	0
179	20329242	SD NEGERI Gemah	Pedurungan	335.300.000	324.310.624	150.000
180	20338414	SD NEGERI Kalicari 01	Pedurungan	310.342.450	347.254.050	5.950
181	20329228	SD NEGERI Kalicari 02	Pedurungan	226.320.000	157.320.048	0
182	20329227	SD NEGERI Kalicari 03	Pedurungan	147.200.000	384.060.000	0
183	20328688	SD NEGERI Muktiharjo Kidul 01	Pedurungan	308.200.000	144.440.000	1.095.000
184	20328687	SD NEGERI Muktiharjo Kidul 02	Pedurungan	228.630.530	546.006.100	0
185	20328686	SD NEGERI Muktiharjo Kidul 03	Pedurungan	180.320.000	462.760.000	0
186	20328685	SD NEGERI Muktiharjo Kidul 04	Pedurungan	156.400.000	501.260.000	0
187	20328695	SD NEGERI Palebon 01	Pedurungan	305.440.000	549.472.500	5.707.500
188	20328694	SD NEGERI Palebon 02	Pedurungan	292.560.000	457.240.000	0
189	20328693	SD NEGERI Palebon 03	Pedurungan	306.360.000	302.455.400	224.600
190	20328673	SD NEGERI Pedurungan Kidul 01	Pedurungan	312.300.000	388.216.650	943.350
191	20328672	SD NEGERI Pedurungan Kidul 02	Pedurungan	307.280.000	303.599.980	102.480
192	20328670	SD NEGERI Pedurungan Kidul 03	Pedurungan	180.740.000	306.360.000	0
193	20338416	SD NEGERI Pedurungan Kidul 04	Pedurungan	211.600.000	241.965.771	0
194	20328669	SD NEGERI Pedurungan Kidul 05	Pedurungan	157.320.000	145.360.000	0
195	20328668	SD NEGERI Pedurungan Lor 01	Pedurungan	327.940.000	140.154.000	106.000
196	20338417	SD NEGERI Pedurungan Lor 02	Pedurungan	160.055.000	141.560.850	119.150
197	20328665	SD NEGERI Pedurungan Tengah 01	Pedurungan	156.400.000	122.780.000	0
198	20328651	SD NEGERI Pedurungan Tengah 02	Pedurungan	475.360.000	138.000.000	0

NO	NPSN	Nama Sekolah	Kecamatan	Total Penerimaan (Rp)	Total Pengeluaran (Rp)	Saldo (Rp)
199	20328738	SD NEGERI Penggaron Kidul	Pedurungan	149.040.000	157.320.000	0
200	20328731	SD NEGERI Plamongansari 01	Pedurungan	152.720.000	137.080.000	0
201	20328717	SD NEGERI Plamongansari 02	Pedurungan	170.620.000	97.520.000	0
202	20328642	SD NEGERI Tlogomulyo	Pedurungan	293.660.000	93.840.000	0
203	20328608	SD NEGERI Tlogosari Kulon 01	Pedurungan	208.840.000	315.980.000	0
204	20328641	SD NEGERI Tlogosari Kulon 02	Pedurungan	153.640.000	149.040.000	0
205	20328640	SD NEGERI Tlogosari Kulon 03	Pedurungan	176.140.000	138.000.000	0
206	20328639	SD NEGERI Tlogosari Kulon 04	Pedurungan	156.400.000	161.125.450	294.550
207	20328625	SD NEGERI Tlogosari Kulon 05	Pedurungan	158.240.000	155.480.000	0
208	20328624	SD NEGERI Tlogosari Kulon 06	Pedurungan	152.720.000	290.292.000	428.000
209	20338419	SD NEGERI Tlogosari Wetan 01	Pedurungan	311.716.561	154.525.800	34.200
210	20328609	SD NEGERI Tlogosari Wetan 02	Pedurungan	316.480.000	218.001.250	38.750
211	20337728	SD NEGERI Bojong Salaman 01	Semarang Barat	302.680.000	333.242.119	31.350
212	20329398	SD NEGERI Bojong Salaman 02	Semarang Barat	275.080.000	286.943.893	96.107
213	20329249	SD NEGERI Gisikdrono 01	Semarang Barat	139.840.000	351.440.000	0
214	20329260	SD NEGERI Gisikdrono 02	Semarang Barat	506.826.000	307.279.800	200
215	20337734	SD NEGERI Gisikdrono 03	Semarang Barat	230.920.000	149.025.000	15.000
216	20328549	SD NEGERI Kalibanteng Kidul 01	Semarang Barat	482.350.500	156.400.000	0
217	20329328	SD NEGERI Kalibanteng Kidul 02	Semarang Barat	106.720.000	390.396.800	103.200
218	20337738	SD NEGERI Kalibanteng Kidul 03	Semarang Barat	243.800.000	283.409.439	5.265.352
219	20329231	SD NEGERI Kalibanteng Kulon 01	Semarang Barat	113.160.000	142.600.017	0
220	20329339	SD NEGERI Kalibanteng Kulon 02	Semarang Barat	287.960.000	324.310.624	150.000
221	20329295	SD NEGERI Karangayu 01	Semarang Barat	152.720.000	347.254.050	5.950
222	20329294	SD NEGERI Karangayu 02	Semarang Barat	328.440.000	157.320.048	0
223	20329293	SD NEGERI Karangayu 03	Semarang Barat	175.220.000	384.060.000	0
224	20329289	SD NEGERI Kembangarum 01	Semarang Barat	306.360.000	144.440.000	1.095.000
225	20329288	SD NEGERI Kembangarum 02	Semarang Barat	295.320.000	546.006.100	0
226	20329305	SD NEGERI Kembangarum 03	Semarang Barat	119.600.000	462.760.000	0
227	20337759	SD NEGERI Krapyak	Semarang Barat	393.760.000	501.260.000	0
228	20329272	SD NEGERI Krobokan	Semarang Barat	293.480.000	549.472.500	5.707.500
229	20337747	SD NEGERI Manyaran 01	Semarang Barat	451.720.000	457.240.000	0
230	20329278	SD NEGERI Manyaran 02	Semarang Barat	295.320.000	302.455.400	224.600
231	20337750	SD NEGERI Manyaran 03	Semarang Barat	310.960.000	388.216.650	943.350
232	20328692	SD NEGERI Ngemplak Simongan 01	Semarang Barat	151.800.000	303.599.980	102.480
233	20337757	SD NEGERI Ngemplak Simongan 02	Semarang Barat	289.800.000	306.360.000	0
234	20328706	SD NEGERI Salaman Mloyo	Semarang Barat	121.440.000	241.965.771	0
235	20337765	SD NEGERI Tambakharjo	Semarang Barat	99.360.000	145.360.000	0
236	20337726	SD NEGERI Tawang Mas 01	Semarang Barat	297.160.000	140.154.000	106.000
237	20328638	SD NEGERI Tawang Mas 02	Semarang Barat	163.260.000	141.560.850	119.150
238	20329406	SD NEGERI Barusari 01	Semarang Selatan	205.160.000	122.780.000	0

NO	NPSN	Nama Sekolah	Kecamatan	Total Penerimaan (Rp)	Total Pengeluaran (Rp)	Saldo (Rp)
239	20329404	SD NEGERI Barusari 02	Semarang Selatan	108.560.000	138.000.000	0
240	20329395	SD NEGERI Bulustalan	Semarang Selatan	290.220.000	157.320.000	0
241	20329270	SD NEGERI Lamper Kidul 01	Semarang Selatan	330.943.984	137.080.000	0
242	20328546	SD NEGERI Lamper Kidul 02	Semarang Selatan	615.480.000	97.520.000	0
243	20329268	SD NEGERI Lamper Lor	Semarang Selatan	149.960.000	93.840.000	0
244	20329266	SD NEGERI Lamper Tengah 01	Semarang Selatan	154.103.600	315.980.000	0
245	20329265	SD NEGERI Lamper Tengah 02	Semarang Selatan	152.720.000	149.040.000	0
246	20328745	SD NEGERI Peterongan	Semarang Selatan	306.841.372	138.000.000	0
247	20328714	SD NEGERI Pleburan 01	Semarang Selatan	121.440.000	161.125.450	294.550
248	20328716	SD NEGERI Pleburan 02	Semarang Selatan	95.680.000	155.480.000	0
249	20328713	SD NEGERI Pleburan 03	Semarang Selatan	329.839.545	290.292.000	428.000
250	20328711	SD NEGERI Pleburan 04	Semarang Selatan	131.560.000	154.525.800	34.200
251	20328600	SD NEGERI Wonodri	Semarang Selatan	112.660.000	218.001.250	38.750
252	20329369	SD NEGERI Bangunharjo	Semarang Tengah	297.160.000	333.242.119	31.350
253	20328602	SD NEGERI Brumbungan	Semarang Tengah	253.920.000	286.943.893	96.107
254	20329390	SD NEGERI Gabahan	Semarang Tengah	89.240.000	351.440.000	0
255	20329309	SD NEGERI Karangkidul	Semarang Tengah	89.240.098	307.279.800	200
256	20329303	SD NEGERI Kembangsari 01	Semarang Tengah	133.400.000	149.025.000	15.000
257	20329304	SD NEGERI Kembangsari 02	Semarang Tengah	135.240.000	156.400.000	0
258	20329263	SD NEGERI Miroto	Semarang Tengah	301.921.380	390.396.800	103.200
259	20328559	SD NEGERI Pekunden	Semarang Tengah	330.943.679	283.409.439	5.265.352
260	20328757	SD NEGERI Pendrikan Kidul	Semarang Tengah	327.940.000	142.600.017	0
261	20328742	SD NEGERI Pendrikan Lor 01	Semarang Tengah	324.674.181	324.310.624	150.000
262	20329416	SD NEGERI Pendrikan Lor 02	Semarang Tengah	288.880.017	347.254.050	5.950
263	20328740	SD NEGERI Pendrikan Lor 03	Semarang Tengah	299.000.000	157.320.048	0
264	20328595	SD NEGERI Sekayu	Semarang Tengah	101.200.000	384.060.000	0
265	20329421	SD NEGERI Bugangan 01	Semarang Timur	144.696.480	144.440.000	1.095.000
266	20337652	SD NEGERI Bugangan 02	Semarang Timur	116.340.000	546.006.100	0
267	20337850	SD NEGERI Bugangan 03	Semarang Timur	600.260.000	462.760.000	0
268	20337764	SD NEGERI Karangtempel	Semarang Timur	106.720.000	501.260.000	0
269	20337662	SD NEGERI Kemijen 01	Semarang Timur	273.240.000	549.472.500	5.707.500
270	20337663	SD NEGERI Kemijen 02	Semarang Timur	149.960.000	457.240.000	0
271	20337664	SD NEGERI Kemijen 03	Semarang Timur	298.080.000	302.455.400	224.600
272	20337742	SD NEGERI Kemijen 04	Semarang Timur	345.703.459	388.216.650	943.350
273	20338141	SD NEGERI Mlatiharjo 01	Semarang Timur	292.560.000	303.599.980	102.480
274	20328689	SD NEGERI Mlatiharjo 02	Semarang Timur	199.140.000	306.360.000	0
275	20337851	SD NEGERI Rejosari 01	Semarang Timur	626.020.000	241.965.771	0
276	20337762	SD NEGERI Rejosari 02	Semarang Timur	281.940.000	145.360.000	0
277	20337763	SD NEGERI Rejosari 03	Semarang Timur	248.400.000	140.154.000	106.000
278	20337659	SD NEGERI Sarirejo	Semarang Timur	442.398.571	141.560.850	119.150

NO	NPSN	Nama Sekolah	Kecamatan	Total Penerimaan (Rp)	Total Pengeluaran (Rp)	Saldo (Rp)
279	20329336	SD NEGERI Bandarharjo 01	Semarang Utara	150.880.000	122.780.000	0
280	20329335	SD NEGERI Bandarharjo 02	Semarang Utara	305.440.000	138.000.000	0
281	20329414	SD NEGERI Bulu Lor	Semarang Utara	444.360.000	157.320.000	0
282	20329393	SD NEGERI Dadapsari	Semarang Utara	301.760.000	137.080.000	0
283	20329409	SD NEGERI Kuningan 01	Semarang Utara	399.280.000	97.520.000	0
284	20329391	SD NEGERI Kuningan 02	Semarang Utara	248.400.000	93.840.000	0
285	20328560	SD NEGERI Kuningan 03	Semarang Utara	161.420.000	315.980.000	0
286	20329273	SD NEGERI Kuningan 04	Semarang Utara	155.480.000	149.040.000	0
287	20328653	SD NEGERI Panggung Kidul	Semarang Utara	290.720.000	138.000.000	0
288	20328664	SD NEGERI Panggung Lor	Semarang Utara	154.560.000	161.125.450	294.550
289	20328718	SD NEGERI Purwosari 01 UTARA	Semarang Utara	218.040.000	155.480.000	0
290	20328730	SD NEGERI Purwosari 02 UTARA	Semarang Utara	333.273.469	290.292.000	428.000
291	20328626	SD NEGERI Tanjung Mas	Semarang Utara	287.040.000	154.525.800	34.200
292	20329411	SD NEGERI Bulusan	Tembalang	351.440.000	218.001.250	38.750
293	20329307	SD NEGERI Kedungmundu	Tembalang	307.280.000	333.242.119	31.350
294	20338415	SD NEGERI Kramas	Tembalang	149.040.000	286.943.893	96.107
295	20329281	SD NEGERI Mangunharjo TEMBALANG	Tembalang	156.400.000	351.440.000	0
296	20329277	SD NEGERI Meteseh	Tembalang	390.500.000	307.279.800	200
297	20328725	SD NEGERI Rowosari 01	Tembalang	288.674.791	149.025.000	15.000
298	20328723	SD NEGERI Rowosari 02	Tembalang	142.600.017	156.400.000	0
299	20328581	SD NEGERI Sambiroto 01	Tembalang	324.460.624	390.396.800	103.200
300	20338418	SD NEGERI Sambiroto 02	Tembalang	347.260.000	283.409.439	5.265.352
301	20328579	SD NEGERI Sambiroto 03	Tembalang	157.320.048	142.600.017	0
302	20328554	SD NEGERI Sendangguwo 01	Tembalang	384.060.000	324.310.624	150.000
303	20328590	SD NEGERI Sendangguwo 02	Tembalang	145.535.000	347.254.050	5.950
304	20328589	SD NEGERI Sendangmulyo 01	Tembalang	546.006.100	157.320.048	0
305	20328588	SD NEGERI Sendangmulyo 02	Tembalang	462.760.000	384.060.000	0
306	20328587	SD NEGERI Sendangmulyo 03	Tembalang	501.260.000	144.440.000	1.095.000
307	20337856	SD NEGERI Sendangmulyo 04	Tembalang	555.180.000	546.006.100	0
308	20328634	SD NEGERI Tandang 01	Tembalang	457.240.000	462.760.000	0
309	20328631	SD NEGERI Tandang 02	Tembalang	302.680.000	501.260.000	0
310	20328630	SD NEGERI Tandang 03	Tembalang	389.160.000	549.472.500	5.707.500
311	20328628	SD NEGERI Tandang 04	Tembalang	303.702.460	457.240.000	0
312	20328644	SD NEGERI Tembalang	Tembalang	306.360.000	302.455.400	224.600
313	20329208	SD NEGERI Karanganyar 01	Tugu	241.965.771	388.216.650	943.350
314	20329262	SD NEGERI Karanganyar 02	Tugu	145.360.000	303.599.980	102.480
315	20329276	SD NEGERI Mangkang Kulon 01	Tugu	140.260.000	306.360.000	0
316	20329287	SD NEGERI Mangkang Kulon 02	Tugu	141.680.000	241.965.771	0
317	20329286	SD NEGERI Mangkang Kulon 03	Tugu	122.780.000	145.360.000	0
318	20329285	SD NEGERI Mangkang Wetan 01	Tugu	138.000.000	140.154.000	106.000

NO	NPSN	Nama Sekolah	Kecamatan	Total Penerimaan (Rp)	Total Pengeluaran (Rp)	Saldo (Rp)
319	20329284	SD NEGERI Mangkang Wetan 02	Tugu	157.320.000	141.560.850	119.150
320	20329283	SD NEGERI Mangkang Wetan 03	Tugu	137.080.000	122.780.000	0
321	20329282	SD NEGERI Mangunharjo TUGU	Tugu	97.520.000	138.000.000	0
322	20328726	SD NEGERI Randugarut	Tugu	93.840.000	157.320.000	0
323	20328605	SD NEGERI Tugurejo 01	Tugu	315.980.000	137.080.000	0
324	20328604	SD NEGERI Tugurejo 02	Tugu	149.040.000	97.520.000	0
325	20328603	SD NEGERI Tugurejo 03	Tugu	138.000.000	93.840.000	0
		JUMLAH		**75.879.131.096**	**75.604.862.449**	**274.268.647**
		TOTAL			**75.604.862.449**	

2. RINCIAN SALDO KAS DI BENDAHARA DANA BOSP **SMPN** TAHUN ANGGARAN 2025

NO	NPSN	Nama Sekolah	Kecamatan	TOTAL PENERIMAAN	TOTAL PENGELUARAN	SALDO
1	20328861	SMP Negeri 01	Semarang Barat	1.043.130.060	1.040.583.860	2.546.200
2	20328860	SMP Negeri 02	Semarang Timur	1.019.480.000	1.019.387.500	92.500
3	20328859	SMP Negeri 03	Semarang Tengah	1.061.561.816	1.056.509.831	5.051.985
4	20337597	SMP Negeri 04	Gayamsari	985.920.000	985.741.000	179.000
5	20328858	SMP Negeri 05	Candisari	1.092.768.845	1.085.300.000	7.468.845
6	20328857	SMP Negeri 06	Semarang Timur	989.093.840	961.974.990	27.118.850
7	20328856	SMP Negeri 07	Semarang Tengah	839.165.400	828.994.400	10.171.000
8	20328855	SMP Negeri 08	Candisari	926.946.106	901.540.600	25.405.506
9	20328854	SMP Negeri 09	Pedurungan	972.772.000	967.960.000	4.812.000
10	20328840	SMP Negeri 10	Semarang Selatan	851.245.596	844.660.266	6.585.330
11	20328839	SMP Negeri 11	Gajahmungkur	896.280.000	895.844.000	436.000
12	20328825	SMP Negeri 12	Banyumanik	1.008.136.300	1.007.608.401	527.899
13	20328824	SMP Negeri 13	Gajahmungkur	975.520.000	975.519.800	200
14	20328823	SMP Negeri 14	Pedurungan	1.106.027.060	1.100.431.460	5.595.600
15	20328822	SMP Negeri 15	Pedurungan	992.320.000	992.314.400	5.600
16	20328821	SMP Negeri 16	Ngaliyan	929.002.731	929.002.731	0
17	20328820	SMP Negeri 17	Tembalang	900.247.768	900.247.768	0
18	20328819	SMP Negeri 18	Ngaliyan	869.603.314	869.603.114	200
19	20331868	SMP Negeri 19	Semarang Barat	909.720.000	903.076.850	6.643.150
20	20328818	SMP Negeri 20	Genuk	872.480.000	870.618.800	1.861.200
21	20328959	SMP Negeri 20 Filial	Genuk	264.320.000	263.846.400	473.600
22	20331869	SMP Negeri 21	Banyumanik	1.043.550.300	1.042.624.300	926.000
23	20328817	SMP Negeri 22	gunungpati	866.880.000	866.879.140	860
24	20328816	SMP Negeri 23	Mijen	909.720.183	909.564.000	156.183
25	20328815	SMP Negeri 24	Gunungpati	860.160.000	859.860.000	300.000
26	20328826	SMP Negeri 25	Semarang Utara	903.830.000	903.830.000	0
27	20328827	SMP Negeri 26	Banyumanik	886.813.665	881.162.364	5.651.301
28	20328838	SMP Negeri 27	Banyumanik	913.169.128	907.220.000	5.949.128
29	20328837	SMP Negeri 28	TUGU	861.280.000	858.009.957	3.270.043
30	20331870	SMP Negeri 29	Tembalang	901.880.000	901.880.000	0
31	20328836	SMP Negeri 30	Semarang Barat	866.938.940	864.282.400	2.656.540
32	20328835	SMP Negeri 31	Semarang Barat	872.721.745	862.212.120	10.509.625
33	20328834	SMP Negeri 32	Semarang Tengah	1.049.760.000	1.049.298.230	461.770
34	20328833	SMP Negeri 33	Tembalang	993.690.000	993.690.000	0
35	20328832	SMP Negeri 34	Pedurungan	891.520.000	891.520.000	0
36	20328831	SMP Negeri 35	Mijen	789.160.000	784.000.000	5.160.000
37	20328830	SMP Negeri 36	Semarang Tengah	1.008.779.730	1.003.800.000	4.979.730

NO	NPSN	Nama Sekolah	Kecamatan	TOTAL PENERIMAAN	TOTAL PENGELUARAN	SALDO
38	20328829	SMP Negeri 37	Semarang Selatan	899.427.000	899.427.000	0
39	20331871	SMP Negeri 38	Semarang Tengah	680.120.000	676.955.100	3.164.900
40	20328828	SMP Negeri 39	Semarang Selatan	1.005.249.436	1.005.249.436	0
41	20328814	SMP Negeri 40	Semarang Selatan	914.135.750	913.477.050	658.700
42	20331872	SMP Negeri 41	Gunungpati	746.908.000	746.857.792	50.208
43	69895796	SMP Negeri 42	Tembalang	666.400.000	666.398.000	2.000
44	69944233	SMP Negeri 43	Genuk	665.280.000	665.280.000	0
45	20331836	SMP Negeri 44	Mijen	532.000.000	531.997.700	2.300
46	70032275	SMP Negeri 45	Ngaliyan	356.160.000	356.160.000	0
		JUMLAH		**40.591.274.713**	**40.442.400.760**	**148.873.953**
		TOTAL			**40.442.400.760**	

3. RINCIAN SALDO KAS DI BENDAHARA DANA BOSP **PAUDN** TAHUN ANGGARAN 2025

NO	NPSN	Nama Sekolah	TOTAL PENERIMAAN	TOTAL PENGELUARAN	SALDO
1	P2965477	SKB KOTA SEMARANG	4.663.465	3.050.000	1.613.465
2	69977402	TK NEGERI BANGETAYU WETAN	42.090.000	42.090.000	0
3	69963814	TK NEGERI BANYUMANIK	27.450.000	27.450.000	0
4	70029573	TK NEGERI GAYAMSARI	40.870.000	40.870.000	0
5	70030117	TK NEGERI GUNUNGPATI	30.500.000	30.500.000	0
6	70045211	TK Negeri JABUNGAN	18.300.000	18.300.000	0
7	70045210	TK Negeri JATIBARANG	17.690.000	17.690.000	0
8	20354415	TK NEGERI KINTELAN	43.920.000	43.920.000	0
9	70001411	TK NEGERI NGALIYAN	21.960.000	21.960.000	0
10	70009907	TK NEGERI PEDURUNGAN	40.870.000	40.870.000	0
11	20345529	TK NEGERI PEMBINA	84.180.000	84.180.000	0
12	69978002	TK NEGERI POLAMAN	35.990.000	35.990.000	0
13	20345939	TK NEGERI SENDANGMULYO	65.270.000	65.270.000	0
14	69963648	TK NEGERI SUMURREJO	31.110.000	23.087.050	8.022.950
		JUMLAH	**1.009.726.930**	**495.227.050**	**9.636.415**
		TOTAL		**495.227.050**	

4. RINCIAN SALDO KAS DI BENDAHARA DANABOSP **KESETARAAN** TAHUN ANGGARAN 2025

NO	Nama Sekolah	Kecamatan	TOTAL PENERIMAAN	TOTAL PENGELUARAN	SALDO
1	SKB KOTA SEMARANG	Banyumanik	528.470.000	522.388.000	6.082.000
	JUMLAH		**528.470.000**	**522.388.000**	**6.082.000**
	TOTAL			**522.388.000**	

Lampiran II.2 Saldo Persediaan per 31 Desember 2025 pada SKPD

No	Persediaan	31-Des-25	31-Des-24	TREND
		Rp	Rp	%
1	Dinas Pendidikan	3.297.427.341,00	2.315.761.739,00	42,39%
2	Dinas Kesehatan	43.645.875.967,53	44.026.877.189,00	-0,87%
3	RSUD KRMT Wongsonegoro	12.734.281.356,00	6.966.832.779,00	82,78%
4	Dinas Pekerjaan Umum	4.510.122.120,00	5.110.634.810,00	-11,75%
5	Dinas Penataan Ruang	6.129.609,00	27.518.333,00	-77,73%
6	Dinas Perumahan Dan Kawasan Permukiman	4.907.119.196,00	12.531.590.407,00	-60,84%
7	Satpol PP	1.837.650,00	1.277.950,00	43,80%
8	Dinas Pemadam Kebakaran	262.775.501,00	182.114.050,00	44,29%
9	Badan Penanggulangan Bencana Daerah	6.734.500,00	4.313.720,00	56,12%
10	Dinas Sosial	90.725.950,00	139.688.229,00	-35,05%
11	DInas Tenaga Kerja	3.375.800,00	2.438.500,00	38,44%
12	Dinas Pemberdayaan Perempuan Dan Perlindungan Anak	1.980.500,00	2.559.000,00	-22,61%
13	Dinas Ketahanan Pangan	3.638.700,00	12.486.000,00	-70,86%
14	Dinas Lingkungan Hidup	794.565.013,00	919.317.525,00	-13,57%
15	Dinas Kependudukan Dan Pencatatan Sipil	4.302.979.140,00	4.249.299.454,00	1,26%
16	Dinas Pengendalian Penduduk Dan Keluarga Berencana	1.893.006.597,00	2.344.963.212,00	-19,27%
17	Dinas Perhubungan	1.693.963.799,00	1.804.060.371,00	-6,10%
18	Dinas Komunikasi, Informatika, Statistik, Dan Persandian	106.512.490,00	12.131.330,00	778,00%
19	Dinas Koperasi Dan Usaha Mikro	13.721.700,00	19.721.800,00	-30,42%
20	DInas Penanaman Modal Dan Pelayanan Terpadu Satu Pintu	35.871.177,00	42.890.760,00	-16,37%
21	Dinas Kepemudaan Dan Olahraga	632.395.469,60	67.605.450,00	835,42%
22	Dinas Kebudayaan Dan Pariwisata	9.559.680,00	10.436.100,00	-8,40%
23	Dinas Arsip Dan Perpustakaan	719.000,00	2.642.500,00	-72,79%
24	Dinas Perikanan	39.522.090,00	48.648.125,00	-18,76%
25	Dinas Pertanian	1.613.162.996,00	1.228.019.807,00	31,36%
26	Dinas Perdagangan	342.744.200,00	146.665.850,00	133,69%
27	Dinas Perindustrian	59.891.480,00	34.004.500,00	76,13%
28	Sekretariat Daerah	1.903.012.205,00	1.886.971.270,00	0,85%
29	Sekretariat DPRD	67.136.935,00	60.204.750,00	11,51%
30	BAPPEDA	65.532.200,00	26.881.619,00	143,78%
31	BPKAD	162.013.760,00	146.671.590,00	10,46%
32	Badan Pendapatan Daerah	656.848.385,00	562.512.014,00	16,77%
33	Badan Kepegawaian, Pendidikan, Dan Pelatihan	17.566.500,00	6.235.000,00	181,74%
34	Badan Riset Dan Inovasi Daerah	31.424.612,00	21.525.550,00	45,99%
35	Inspektorat	25.648.700,00	100.777.775,00	-74,55%
36	Kecamatan Semarang Selatan	1.305.000,00	112.200,00	1063,10%
37	Kecamatan Semarang Utara	6.094.000,00	1.244.400,00	389,71%
38	Kecamatan Semarang Barat	5.267.950,00	13.274.400,00	-60,31%
39	Kecamatan Semarang Timur	14.018.340,00	1.429.900,00	880,37%
40	Kecamatan Semarang Tengah	861.800,00	976.250,00	-11,72%
41	Kecamatan Gunung Pati	16.601.400,00	13.940.075,00	19,09%
42	Kecamatan Tugu	3.264.400,00	6.552.340,00	-50,18%
43	Kecamatan Mijen	24.538.072,00	8.347.230,00	193,97%
44	Kecamatan Genuk	12.395.700,00	9.254.290,00	33,95%
45	Kecamatan Gajahmungkur	9.643.200,00	1.910.400,00	404,77%
46	Kecamatan Tembalang	30.881.723,00	22.149.327,00	39,43%
47	Kecamatan Candisari	3.799.060,00	1.394.500,00	172,43%
48	Kecamatan Banyumanik	9.843.045,00	4.493.500,00	119,05%
49	Kecamatan Ngaliyan	56.388.643,00	45.637.023,00	23,56%
50	Kecamatan Gayamsari	5.610.800,00	7.393.050,00	-24,11%
51	Kecamatan Pedurungan	5.327.000,00	10.670.800,00	-50,08%
52	Badan Kesatuan Bangsa Dan Politik	21.010.600,00	11.982.350,00	75,35%
	Jumlah	**84.166.673.052,13**	**85.227.041.093,00**	**-1,24%**

Lampiran II.3 Rincian BHP untuk Kegiatan Vaksinasi Covid-19

No.	Uraian	Satuan	Tersedia untuk Digunakan			Mutasi Keluar				Saldo per 31 Des 2025
			Saldo awal	Penerimaan	Jumlah	Penggunaan	Pengembalian/ Ke Pemda Lain	Pemusnahan	Jumlah	
1	**2**	**3**	**4**	**5**	**6=4+5**	**7**	**8**	**9**	**10=7+8+9**	**11=6-10**
A	**Dari Pemprov Jateng**									
1	Alkohol Swab	pcs	164.400	10.000	174.400	162.700	0	0	162.700	11.700
2	ADS 5ml	pcs	0	0	0	0	0	0	0	0
3	Sarung Tangan	pcs	0	0	0	0	0	0	0	0
4	Masker Medis	pcs	0	0	0	0	0	0	0	0
5	ADS 0,3 ml	pcs	131.551	0	131.551	0	0	0	0	131.551
6	ADS 0,5 ml	pcs	0	0	0	0	0	0	0	0
7	ADS 3 ml	pcs	22.463	0	22.463	22.463	0	0	22.463	0
8	NaCl 0,9% 10 ml	pcs	10.000	0	10.000	0	0	0	0	10.000
9	NaCl 2 ml	ampul	0	0	0	0	0	0	0	0
10	SB 5 liter	pcs	1.162	0	1.162	1.162	0	0	1.162	0
	Jumlah		**329.576**	**10.000**	**339.576**	**186.325**	**0**	**0**	**186.325**	**153.251**

Lampiran II.4 Ikhtisar Laporan Keuangan Neraca BUMD TA 2025

PEMERINTAH KOTA SEMARANG
IKHTISAR LAPORAN KEUANGAN PERUSAHAAN DAERAH
ASET, KEWAJIBAN, DAN EKUITAS
TAHUN 2025

(dalam rupiah)

No	Perusahaan Daerah Tahun 2025	Sumber a)	Status b)	Aktiva lancar	Aktiva Tidak Lancar	Aktiva Lainnya	Total Aktiva	Kewajiban Jangka Pendek	Kewajiban Jangka Panjang	Total Kewajiban	Modal Saham	Tambahan Modal Disetor	Ekuitas Lainnya	Laba Ditahan / Setahun	Total Ekuitas	% Saham Daerah	Kepemilikan Daerah
1	2	3	4	5	6	7	8	9	10	11	12	13	14	15	16	17	18
1	**Bidang Perbankan**																
	1 PD BPR BKK Kota Semarang	1)		179.345.947.091,00	7.109.812.348,00	573.429.885,00	187.029.189.324,00	141.754.186.631,00	1.895.993.342,00	143.650.179.973,00	25.610.000.000,00	0,00	11.721.924.645,00	6.047.084.706,00	43.379.009.351,00	47,83%	20.749.428.526,00
	2 BPR Bank Pasar Kota Semarang	1)		122.023.856.344,00	593.490.727,00	3.508.489.833,00	126.125.836.904,00	97.573.924.363,00	2.061.941.763,00	99.635.866.126,00	21.381.035.639,00	0,00	4.103.165.882,00	1.005.769.257,00	26.489.970.778,00	100,00%	26.489.970.778,00
	3 PT. Bank Jateng	1)		97.024.820.424.000,00	2.146.157.512.000,00	894.699.337.000,00	100.065.677.273.000,00	87.529.711.554.000,00	1.037.240.131.000,00	88.566.951.685.000,00	4.813.094.000.000,00	0,00	1.402.391.801.000,00	5.283.239.787.000,00	11.498.725.588.000,00	4,97%	239.201.000.000,00
	Sub Total (1)			97.326.190.227.435,00	2.153.860.815.075,00	898.781.256.718,00	100.378.832.299.228,00	87.769.039.664.994,00	1.041.198.066.105,00	88.810.237.731.099,00	4.860.085.035.639,00	0,00	1.418.216.891.527,00	5.290.292.640.963,00	11.568.594.568.129,00		286.440.399.304,00
2	**Bidang Jasa Lainnya**																
	1 PT. Bhumi Pandanaran Sejahtera	1)		6.221.275.478,00	10.147.794.887,00	515.955.221,00	16.885.025.586,00	234.564.581,00	0,00	234.564.581,00	32.500.000.000,00	0,00	785.003.542,00	(16.634.542.537,00)	16.650.461.005,00	99,54%	16.573.612.723,00
	2 PDAM Tirta Moedal	1)		207.731.666.439,00	439.688.095.518,00	26.489.336.362,00	673.909.098.319,00	51.962.641.784,00	40.481.639.018,00	92.444.280.802,00	758.960.228.312,00	0,00	47.094.770.246,00	(224.590.181.041,00)	581.464.817.517,00	100,00%	581.464.817.517,00
	3 PT. Taman Satwa	1)		1.228.604.511,00	198.570.832.185,00	833.658.750,00	200.633.095.446,00	2.007.974.042,00	0,00	2.007.974.042,00	203.140.000.000,00	0,00	960.495.265,00	(5.475.373.861,00)	198.625.121.404,00	100,00%	198.625.121.404,00
	4 PT PRPP	1)		973.883.922,00	54.438.099.676,00	1.223.700.000,00	56.635.683.598,00	3.429.456.842,00	908.616.667,00	4.338.073.509,00	75.000.000.000,00	30.536.400,00	448.665.622,00	(23.181.591.933,00)	52.297.610.089,00	2,37%	1.780.800.000,00
	Sub Total (2)			216.155.430.350,00	702.844.822.266,00	29.062.650.333,00	948.062.902.949,00	57.634.637.249,00	41.390.255.685,00	99.024.892.934,00	1.069.600.228.312,00	30.536.400,00	49.288.934.675,00	(269.881.689.372,00)	849.038.010.015,00		798.444.351.644,00
	JUMLAH			**97.542.345.657.785,00**	**2.856.705.637.341,00**	**927.843.907.051,00**	**101.326.895.202.177,00**	**87.826.674.302.243,00**	**1.082.588.321.790,00**	**88.909.262.624.033,00**	**5.929.685.263.951,00**	**30.536.400,00**	**1.467.505.826.202,00**	**5.020.410.951.591,00**	**12.417.632.578.144,00**		**1.084.884.750.948,00**

Lampiran II.5 Ikhtisar Laporan Keuangan Laba/Rugi BUMD TA 2025

IKHTISAR LAPORAN KEUANGAN (LAPORAN LABA/RUGI) BADAN USAHA MILIK DAERAH/PERUSAHAAN DAERAH
TAHUN 2025

(dalam rupiah)

No	Perusahaan Daerah Tahun 2025	Sumber a)	Status b)	Pendapatan Operasional	Beban Operasional	Laba(Rugi) Operasional	Pendapatan (Beban) Non Operasional	Laba (Rugi) Sebelum Pajak	Beban Pajak	Laba (Rugi) Neto
1	2	3	4	5	6	7	8	9	10	11
1	**Bidang Perbankan**									
	1 PD BPR BKK Kota Semarang	1)		31.404.282.415,00	(23.434.737.809,00)	7.969.544.606,00	(297.523.082,00)	7.672.021.524,00	(1.624.936.818,00)	6.047.084.706,00
	2 BPR Bank Pasar Kota Semarang	1)		10.614.361.188,00	(9.339.460.637,00)	1.274.900.551,00	(99.211.809,00)	1.175.688.742,00	(249.792.088,00)	925.896.654,00
	3 PT. Bank Jateng	1)		4.994.291.546.000,00	(3.106.532.872.000,00)	1.887.758.674.000,00	(17.252.006.000,00)	1.870.506.668.000,00	(452.655.031.000,00)	1.417.851.637.000,00
	Sub Total (1)			5.036.310.189.603,00	(3.139.307.070.446,00)	1.897.003.119.157,00	(17.648.740.891,00)	1.879.354.378.266,00	(454.529.759.906,00)	1.424.824.618.360,00
2	**Bidang Jasa Lainnya**									
	1 PT. Bhumi Pandanaran Sejahtera	1)		3.749.388.894,00	(6.339.523.053,00)	(2.590.134.159,00)	104.429.929,00	(2.485.704.230,00)	0,00	(2.485.704.230,00)
	2 PDAM Tirta Moedal	1)		138.132.548.065,00	(81.204.570.580,00)	56.927.977.485,00	7.732.634.066,00	64.660.611.551,00	(15.763.166.100,00)	48.897.445.451,00
	3 PT. Taman Satwa	1)		6.862.619.845,00	(8.818.170.037,00)	(1.955.550.192,00)	965.007.431,00	(990.542.761,00)	0,00	(990.542.761,00)
	4 PT. PRPP Jawa Tengah	1)		3.595.458.665,00	(5.149.448.066,00)	(1.553.989.401,00)	(3.464.199,00)	(1.557.453.600,00)	0,00	(1.557.453.600,00)
	Sub Total (2)			148.744.556.804,00	(96.362.263.670,00)	52.382.293.134,00	8.802.071.426,00	61.184.364.560,00	(15.763.166.100,00)	45.421.198.460,00
	JUMLAH			**5.185.054.746.407,00**	**(3.235.669.334.116,00)**	**1.949.385.412.291,00**	**(8.846.669.465,00)**	**1.940.538.742.826,00**	**(470.292.926.006,00)**	**1.470.245.816.820,00**

Lampiran II.6 Rincian Aset Tetap Tanah pada SKPD

No	Tanah	31-Des-25	31-Des-24	Kenaikan/penurunan	TREND
		Rp	Rp	Rp	%
1	Dinas Pendidikan	801.787.389.175,00	805.414.439.175,00	-3.627.050.000,00	-0,45%
2	Dinas Kesehatan	77.148.220.382,00	59.676.408.382,00	17.471.812.000,00	29,28%
3	RSUD KRMT Wongsonegoro	61.285.300.000,00	61.285.300.000,00	0,00	0,00%
4	Dinas Pekerjaan Umum	5.550.567.265.458,00	5.548.560.709.543,00	2.006.555.915,00	0,04%
5	Dinas Penataan Ruang	16.763.517.350,00	16.763.517.350,00	0,00	0,00%
6	Dinas Perumahan Dan Kawasan Permukiman	6.518.138.945.893,00	5.830.870.189.738,00	687.268.756.155,00	11,79%
7	Satpol PP	4.884.000.000,00	4.884.000.000,00	0,00	0,00%
8	Dinas Pemadam Kebakaran	1.089.200.000,00	1.089.200.000,00	0,00	0,00%
9	Badan Penanggulangan Bencana Daerah	3.179.020.812,00	3.179.020.812,00	0,00	0,00%
10	Dinas Sosial	158.500.000,00	158.500.000,00	0,00	0,00%
11	DInas Tenaga Kerja	4.628.816.462,00	4.628.816.462,00	0,00	0,00%
12	Dinas Pemberdayaan Perempuan Dan Perlindungan Anak	5.326.900.000,00	5.326.900.000,00	0,00	0,00%
13	Dinas Ketahanan Pangan	0,00	856.800.000,00	-856.800.000,00	-100,00%
14	Dinas Lingkungan Hidup	33.289.196.000,00	33.289.196.000,00	0,00	0,00%
15	Dinas Kependudukan Dan Pencatatan Sipil	100.000.000,00	100.000.000,00	0,00	0,00%
16	Dinas Pengendalian Penduduk Dan Keluarga Berencana	16.675.300.000,00	16.675.300.000,00	0,00	0,00%
17	Dinas Perhubungan	39.926.994.540,00	40.703.595.166,00	-776.600.626,00	-1,91%
18	Dinas Kepemudaan Dan Olahraga	39.900.570.600,00	39.900.570.600,00	0,00	0,00%
19	Dinas Kebudayaan Dan Pariwisata	218.886.861.994,00	217.111.390.542,00	1.775.471.452,00	0,82%
20	Dinas Arsip Dan Perpustakaan	4.234.500.000,00	4.234.500.000,00	0,00	0,00%
21	Dinas Perikanan	19.118.680.000,00	19.118.680.000,00	0,00	0,00%
22	Dinas Pertanian	48.012.199.800,00	48.012.199.800,00	0,00	0,00%
23	Dinas Perdagangan	599.179.006.803,00	593.663.006.803,00	5.516.000.000,00	0,93%
24	Dinas Perindustrian	6.875.466.000,00	925.600.000,00	5.949.866.000,00	642,81%
25	Sekretariat Daerah	216.651.700.000,00	216.651.700.000,00	0,00	0,00%
26	BPKAD	548.055.920.272,00	895.378.761.568,00	-347.322.841.296,00	-38,79%
27	Badan Pendapatan Daerah	998.704.000,00	998.704.000,00	0,00	0,00%
28	Badan Kepegawaian, Pendidikan, Dan Pelatihan	2.835.537.100,00	2.835.537.100,00	0,00	0,00%
29	Kecamatan Semarang Selatan	74.268.583.600,00	74.268.583.600,00	0,00	0,00%
30	Kecamatan Semarang Utara	178.044.343.000,00	177.942.553.000,00	101.790.000,00	0,06%
31	Kecamatan Semarang Barat	149.804.087.399,00	43.551.677.878,00	106.252.409.521,00	243,97%
32	Kecamatan Semarang Timur	20.200.942.201,00	20.045.642.201,00	155.300.000,00	0,77%
33	Kecamatan Semarang Tengah	63.129.124.012,00	62.912.299.012,00	216.825.000,00	0,34%
34	Kecamatan Gunung Pati	265.919.973.794,00	260.380.920.794,00	5.539.053.000,00	2,13%
35	Kecamatan Tugu	60.170.853.000,00	56.679.045.000,00	3.491.808.000,00	6,16%
36	Kecamatan Mijen	325.157.304.177,00	325.055.652.177,00	101.652.000,00	0,03%
37	Kecamatan Genuk	46.603.880.601,00	44.647.600.601,00	1.956.280.000,00	4,38%
38	Kecamatan Gajahmungkur	36.256.012.800,00	35.972.426.800,00	283.586.000,00	0,79%
39	Kecamatan Tembalang	138.724.599.991,00	138.655.816.219,00	68.783.772,00	0,05%
40	Kecamatan Candisari	34.148.389.750,00	33.386.509.750,00	761.880.000,00	2,28%
41	Kecamatan Banyumanik	145.379.702.148,00	126.569.266.548,00	18.810.435.600,00	14,86%
42	Kecamatan Ngaliyan	56.944.029.500,00	48.218.689.500,00	8.725.340.000,00	18,10%
43	Kecamatan Gayamsari	15.577.912.750,00	19.669.174.750,00	-4.091.262.000,00	-20,80%
44	Kecamatan Pedurungan	295.096.340.905,00	267.078.989.665,00	28.017.351.240,00	10,49%
	Jumlah	**16.745.123.792.269,00**	**16.207.327.390.536,00**	**537.796.401.733,00**	**3,32%**

Lampiran II.7 Rincian Aset tanah Pemerintah Kota Semarang yang Disewakan/Dikerjasamakan

NO	OBYEK/ LOKASI	NO & TGL SURAT	KERJASAMA DENGAN	TENTANG	JANGKA WAKTU	JATUH TEMPO (TAHUN)	STATUS	ISI PERJANJIAN	SKPD
1	JEMBATAN PENGHUBUNG ANTARA GEDUNG PARKIR DAN MAL CIPUTRA Jalan Anggrek Raya Semarang	Surat Perjanjian No. 100.3.7/195/2025 & No.571.A/MM-LEG/MCS/V/25	PT Ciputra Semarang	Sewa Pengelolaan Jembatan Penghubung Antara Gedung Parkir dan Mal Ciputra di Atas Jalan Anggrek Raya Semarang	5 Tahun (13 Agustus 2024 - 12 Agustus 2029)	2029	BARU		
2	LAHAN MILIK PEMERINTAH KOTA SEMARANG YANG TERLETAK Lingkungan Gedung Balaikota Semarang	Surat Perjanjian No. B/1847/100.3.7.1/V/2025 & No.NRF.R07/Ar.SMP/GA.433/2025	PT Mandiri Semarang	Perpanjangan Sewa Sebagian Lahan Milik Pemerintah Kota Semarang Yang Terletak di Lingkungan Gedung Balaikota Semarang Kepada PT Bank Mandiri (Persero) Tbk Area Semarang Pemuda Untuk Penempatan Mesin Anjungan Tunai Mandiri (ATM)	2 Tahun (8 Desember 2024 7 Desember 2026)	2026	PERPANJANGAN		

NO	OBYEK/ LOKASI	NO & TGL SURAT	KERJASAMA DENGAN	TENTANG	JANGKA WAKTU	JATUH TEMPO (TAHUN)	STATUS	ISI PERJANJIAN	SKPD
3	SEWA SEBAGIAN LAHAN DAN BANGUNAN MILIK PEMERINTAH KOTA SEMARANG Kelurahan Mijen Kecamatan Mijen	Surat Perjanjian NOMOR : 208A/BP-SMG/VII/2025 & NOMOR : B/2683/100.3.7/VII/2025	Perumda BPR Bank Pasar Kota Semarang	Perpanjangan Sewa Sebagian Lahan dan Bangunan Milik Pemerintah Kota Semarang di Wilayah Kelurahan Mijen Kecamatan Mijen Untuk Kantor Kas Perumda BPR Bank Pasar Kota Semarang	2 Tahun (25 Januari 2025 - 24 Januari 2027)	2027	PERPANJANGAN		
4	LAHAN UNTUK PENEMPATAN MENARA TELEKOMUNIKASI KAMUFLASE SARANA PENERANGAN JALAN UMUM (PJU) (13 Titik)	Surat Perjanjian NOMOR : 100.3.7/463/2025 & NOMOR : LGL-SM-SMG-0003/RNW-II/AMD-II	PT Iforte Solusi Intek	Perpanjangan Sewa Lahan Untuk Penempatan Menara Telekomunikasi Kamuflase Sarana Penerangan Jalan Umum (PJU) oleh PT Iforte Solusi Infotek (13 Titik)	5 Tahun (4 Mei 2025 - 3 Mei 2030)	2030	PERPANJANGAN		

NO	OBYEK/ LOKASI	NO & TGL SURAT	KERJASAMA DENGAN	TENTANG	JANGKA WAKTU	JATUH TEMPO (TAHUN)	STATUS	ISI PERJANJIAN	SKPD
5	LAHAN UNTUK PENEMPATAN MENARA TELEKOMUNIKASI KAMUFLASE SARANA PENERANGAN JALAN UMUM (PJU) (5 Titik)	Surat Perjanjian NOMOR : 100.3.7/462/2025 & NOMOR : LGL-SM-SMG-0075/RNW-II/AMD-II	PT Iforte Solusi Intek	Perpanjangan Sewa Lahan Untuk Penempatan Menara Telekomunikasi Kamuflase Sarana Penerangan Jalan Umum (PJU) oleh PT Iforte Solusi Infotek (5 Titik)	1 Tahun 1 Bulan (4 Mei 2025 - 3 Juni 2026)	2026	PERPANJANGAN		
6	PLASA SIMPANGLIMA I LANTAI 7	SKRD No. 00001	Gelen Satya Nugraha	Pemanfaatan Retribusi Plasa Simpanglima I Lantai 7	1 Hari	2025	BARU		

NO	OBYEK/ LOKASI	NO & TGL SURAT	KERJASAMA DENGAN	TENTANG	JANGKA WAKTU	JATUH TEMPO (TAHUN)	STATUS	ISI PERJANJIAN	SKPD
7	TENANT-TENANT DI PLASA SIMPANGLIMA I	Persetujuan No. B/2189/900.1.13/XII/2024	Toko Virgo	Pemanfaatan Tenant-tenant di Plasa Simpanglima I	8 Bulan (17 Maret 2024 - 16 November 2024)	2024	BARU		
8	TENANT-TENANT DI PLASA SIMPANGLIMA I	Persetujuan No. B/2189/900.1.13/XII/2024	Android Zone	Pemanfaatan Tenant-tenant di Plasa Simpanglima I	8 Bulan (17 Maret 2024 - 16 November 2024)	2024	BARU		

NO	OBYEK/ LOKASI	NO & TGL SURAT	KERJASAMA DENGAN	TENTANG	JANGKA WAKTU	JATUH TEMPO (TAHUN)	STATUS	ISI PERJANJIAN	SKPD
9	TENANT-TENANT DI PLASA SIMPANGLIMA I	Persetujuan No. B/2189/900.1.13/XII/2024	Ceria Refleksi	Pemanfaatan Tenant-tenant di Plasa Simpanglima I	8 Bulan (17 Maret 2024 - 16 November 2024)	2024	BARU		
10	TENANT-TENANT DI PLASA SIMPANGLIMA I	Persetujuan No. B/2189/900.1.13/XII/2024	Kartika Acc	Pemanfaatan Tenant-tenant di Plasa Simpanglima I	8 Bulan (17 Maret 2024 - 16 November 2024)	2024	BARU		

NO	OBYEK/ LOKASI	NO & TGL SURAT	KERJASAMA DENGAN	TENTANG	JANGKA WAKTU	JATUH TEMPO (TAHUN)	STATUS	ISI PERJANJIAN	SKPD
11	TENANT-TENANT DI PLASA SIMPANGLIMA I	Persetujuan No. B/2189/900.1.13/XII/2024	Pulau HP	Pemanfaatan Tenant-tenant di Plasa Simpanglima I	8 Bulan (17 Maret 2024 - 16 November 2024)	2024	BARU		
12	TENANT-TENANT DI PLASA SIMPANGLIMA I	Persetujuan No. B/2189/900.1.13/XII/2024	Terminal Disc	Pemanfaatan Tenant-tenant di Plasa Simpanglima I	8 Bulan (17 Maret 2024 - 16 November 2024)	2024	BARU		

NO	OBYEK/ LOKASI	NO & TGL SURAT	KERJASAMA DENGAN	TENTANG	JANGKA WAKTU	JATUH TEMPO (TAHUN)	STATUS	ISI PERJANJIAN	SKPD
13	TENANT-TENANT DI PLASA SIMPANGLIMA I	Persetujuan No. B/2189/900.1.13/XII/2024	Mechanic Shop	Pemanfaatan Tenant-tenant di Plasa Simpanglima I	8 Bulan (17 Maret 2024 - 16 November 2024)	2024	BARU		
14	TENANT-TENANT DI PLASA SIMPANGLIMA I	Persetujuan No. B/2189/900.1.13/XII/2024	Toko Virgo	Pemanfaatan Tenant-tenant di Plasa Simpanglima I	8 Bulan (17 Maret 2024 - 16 November 2024)	2024	BARU		

NO	OBYEK/ LOKASI	NO & TGL SURAT	KERJASAMA DENGAN	TENTANG	JANGKA WAKTU	JATUH TEMPO (TAHUN)	STATUS	ISI PERJANJIAN	SKPD
15	TENANT-TENANT DI PLASA SIMPANGLIMA I	Persetujuan No. B/2189/900.1.13/XII/2024	Yakekar	Pemanfaatan Tenant-tenant di Plasa Simpanglima I	8 Bulan (17 Maret 2024 - 16 November 2024)	2024	BARU		
16	TENANT-TENANT DI PLASA SIMPANGLIMA I	Persetujuan No. B/2189/900.1.13/XII/2024	Realme SC	Pemanfaatan Tenant-tenant di Plasa Simpanglima I	8 Bulan (17 Maret 2024 - 16 November 2024)	2024	BARU		

NO	OBYEK/ LOKASI	NO & TGL SURAT	KERJASAMA DENGAN	TENTANG	JANGKA WAKTU	JATUH TEMPO (TAHUN)	STATUS	ISI PERJANJIAN	SKPD
17	TENANT-TENANT DI PLASA SIMPANGLIMA I	Persetujuan No. B/2189/900.1.13/XII/2024	MSC Cell	Pemanfaatan Tenant-tenant di Plasa Simpanglima I	8 Bulan (17 Maret 2024 - 16 November 2024)	2024	BARU		
18	TENANT-TENANT DI PLASA SIMPANGLIMA I	Persetujuan No. B/2189/900.1.13/XII/2024	Alfamart	Pemanfaatan Tenant-tenant di Plasa Simpanglima I	8 Bulan (17 Maret 2024 - 16 November 2024)	2024	BARU		

NO	OBYEK/ LOKASI	NO & TGL SURAT	KERJASAMA DENGAN	TENTANG	JANGKA WAKTU	JATUH TEMPO (TAHUN)	STATUS	ISI PERJANJIAN	SKPD
19	TENANT-TENANT DI PLASA SIMPANGLIMA I	Persetujuan No. B/2189/900.1.13/XII/2024	Erafone	Pemanfaatan Tenant-tenant di Plasa Simpanglima I	8 Bulan (17 Maret 2024 - 16 November 2024)	2024	BARU		
20	TENANT-TENANT DI PLASA SIMPANGLIMA I	Persetujuan No. B/2189/900.1.13/XII/2024	Johny Andrean	Pemanfaatan Tenant-tenant di Plasa Simpanglima I	8 Bulan (17 Maret 2024 - 16 November 2024)	2024	BARU		

NO	OBYEK/ LOKASI	NO & TGL SURAT	KERJASAMA DENGAN	TENTANG	JANGKA WAKTU	JATUH TEMPO (TAHUN)	STATUS	ISI PERJANJIAN	SKPD
21	TENANT-TENANT DI PLASA SIMPANGLIMA I	Persetujuan No. B/2189/900.1.13/XII/2024	Flexi Center	Pemanfaatan Tenant-tenant di Plasa Simpanglima I	8 Bulan (17 Maret 2024 - 16 November 2024)	2024	BARU		
22	TENANT-TENANT DI PLASA SIMPANGLIMA I	Persetujuan No. B/2189/900.1.13/XII/2024	Parikesit	Pemanfaatan Tenant-tenant di Plasa Simpanglima I	8 Bulan (17 Maret 2024 - 16 November 2024)	2024	BARU		

NO	OBYEK/ LOKASI	NO & TGL SURAT	KERJASAMA DENGAN	TENTANG	JANGKA WAKTU	JATUH TEMPO (TAHUN)	STATUS	ISI PERJANJIAN	SKPD
23	TENANT-TENANT DI PLASA SIMPANGLIMA I	Persetujuan No. B/2189/900.1.13/XII/2024	Mara Phone	Pemanfaatan Tenant-tenant di Plasa Simpanglima I	8 Bulan (17 Maret 2024 - 16 November 2024)	2024	BARU		
24	TENANT-TENANT DI PLASA SIMPANGLIMA I	Persetujuan No. B/2189/900.1.13/XII/2024	Dazzle	Pemanfaatan Tenant-tenant di Plasa Simpanglima I	8 Bulan (17 Maret 2024 - 16 November 2024)	2024	BARU		

NO	OBYEK/ LOKASI	NO & TGL SURAT	KERJASAMA DENGAN	TENTANG	JANGKA WAKTU	JATUH TEMPO (TAHUN)	STATUS	ISI PERJANJIAN	SKPD
25	TENANT-TENANT DI PLASA SIMPANGLIMA I	Persetujuan No. B/2189/900.1.13/XII/2024	T2	Pemanfaatan Tenant-tenant di Plasa Simpanglima I	8 Bulan (17 Maret 2024 - 16 November 2024)	2024	BARU		
26	TENANT-TENANT DI PLASA SIMPANGLIMA I	Persetujuan No. B/2189/900.1.13/XII/2024	AGRESS COM	Pemanfaatan Tenant-tenant di Plasa Simpanglima I	8 Bulan (17 Maret 2024 - 16 November 2024)	2024	BARU		

NO	OBYEK/ LOKASI	NO & TGL SURAT	KERJASAMA DENGAN	TENTANG	JANGKA WAKTU	JATUH TEMPO (TAHUN)	STATUS	ISI PERJANJIAN	SKPD
27	TENANT-TENANT DI PLASA SIMPANGLIMA I	Persetujuan No. B/2189/900.1.13/XII/2024	SCC	Pemanfaatan Tenant-tenant di Plasa Simpanglima I	8 Bulan (17 Maret 2024 - 16 November 2024)	2024	BARU		
28	Tenant-tenant di Plasa Simpanglima I	Persetujuan No. B/2189/900.1.13/XII/2024	Eks Bakso Kumis	Pemanfaatan Tenant-tenant di Plasa Simpanglima I	7 Bulan (17 Maret 2024 - 16 Oktober 2024)	2024	BARU		

Lampiran II.8 Aset Tetap yang dimanfaatkan pihak lain dalam bentuk Pinjam Pakai

NO	Jenis Barang/ Nama Barang	Letak/ Alamat	Status Hak	Luas (m2)	Luas dipakai (m2)	Perjanjian	Penggunaan
1	2	3	4	5	6	7	8
1	Tanah Bangunan Koramil 04/0733	Jl. Slamet Riyadi No.9 Kel. Gayamsari Kec. Gayamsari	HP. No.17	1.382	1.382	No.100.3.7/160 b/535/IV/2025 jangka waktu 3 th tmt 27-10-23 s/d 26-10-26	Koramil 04/0733
2	Tanah Bangunan Koramil 07/0733	Jl. Raya Manyaran-Gunungpati Kel. Gunungpati Kec. Gunungpati	eks bengkok	1.376	768	No.100.3.7/160 b/535/IV/2025 jangka waktu 3 th tmt 27-10-23 s/d 26-10-26	Kantor dan Rumdis Koramil 07/0733
3	Tanah Bangunan Koramil 09/0733	Jl. Prof Dr. Hamka Kec. Ngaliyan	HP. No.43	13.980	1.000	No.100.3.7/160 b/535/IV/2025 jangka waktu 3 th tmt 27-10-23 s/d 26-10-26	Koramil 09/0733
4	Tanah Bangunan Koramil 10/0733	Jl. Watu Lawang IV Kec. Gajahmungkur	eks bengkok	2.047	2.047	No.100.3.7/160 b/535/IV/2025 jangka waktu 3 th tmt 27-10-23 s/d 26-10-26	Koramil 10/0733
5	Tanah Bangunan Koramil 11/0733	Jl. Gemah Timur Kel. Gemah Kec. Pedurungan	eks bengkok	1.012	1.012	No.100.3.7/160 b/535/IV/2025 jangka waktu 3 th tmt 27-10-23 s/d 26-10-26	Kantor dan Rumdis Koramil 11/0733
6	Tanah Kantor Kelurahan Miroto, Lap. Olahrag Kecamatan (Koramil Semarang Tengah gabung dengan Kecamatan)	Jl. Seteran Utara No.5-7 Kec. Semarang Tengah	HP. No.5	5.545	212	No.100.3.7/160 b/535/IV/2025 jangka waktu 3 th tmt 27-10-23 s/d 26-10-26	Kantor Kecamatan, Balai Kelurahan dan Lapangan Olahraga, Kantor Koramil 02/0733
7	Gedung Diklat/Ruang Kelas UPTD GOR Manunggal Jati	Jl. Taman Majapahit No.1			957	No. B/730/426/IV/2023 No.W13.IMI.IMI.1-PB.03.02-3036 Tgl.28-4-2023 Jangka waktu 5 th tmt. 1-5-23 s/d 30-4-28	Kantor Unit Layanan Paspor (ULP) Kantor Imigrasi Kelas I Semarang
8	Kantor KPU ex Dinas Perdagangan	Jl. Kartini No. 151 Kel. Sarirejo, Kec. Semarang Timur		4.925	1.276	No. 100.3.7/230/2024 No. 676/PP06-PKS/3374/2024 Tgl 14-06-2024 Jangka Waktu 5 th tmt 14-6-2024 s/d 13-6-2029	Kantor KPU Kota Semarang
9	Tanah Satuan Pelayanan Pemenuhan Gizi	Jalan Brigjend Sudiarto Nomor 357, Kelurahan Gemah Kecamatan Pedurungan Semarang		4.828	2.590	No. B/3144/000.2.3.2/VIII/2025 No. B/451/VIII/2025/DITRESKRIMSUS Tgl 19-08-2025 Jangka Waktu 19-08-2025 s/d 18-08-2030	Satuan Pelayanan Pemenuhan Gizi (SPPG) oleh Polda Jateng

Lampiran II.9 Rincian Saldo Peralatan dan Mesin per 31 Desember 2025 pada SKPD

No	Peralatan dan Mesin	31-Des-25	31-Des-24	Kenaikan/penurunan	TREND
		Rp	Rp	Rp	%
1	Dinas Pendidikan	492.971.180.236,00	471.798.745.206,00	21.172.435.030,00	4,49%
2	Dinas Kesehatan	316.412.723.484,00	259.294.816.461,00	57.117.907.023,00	22,03%
3	RSUD KRMT Wongsonegoro	747.138.046.841,00	753.503.880.744,00	-6.365.833.903,00	-0,84%
4	Dinas Pekerjaan Umum	255.593.128.176,00	243.444.195.428,00	12.148.932.748,00	4,99%
5	Dinas Penataan Ruang	19.946.946.796,00	22.238.235.911,00	-2.291.289.115,00	-10,30%
6	Dinas Perumahan Dan Kawasan Permukiman	121.813.242.808,00	102.773.718.872,00	19.039.523.936,00	18,53%
7	Satpol PP	17.959.130.957,00	17.500.045.604,00	459.085.353,00	2,62%
8	Dinas Pemadam Kebakaran	51.887.179.134,00	51.504.536.745,00	382.642.389,00	0,74%
9	Badan Penanggulangan Bencana Daerah	18.921.802.966,00	18.921.802.966,00	0,00	0,00%
10	Dinas Sosial	9.763.213.321,00	9.991.270.752,00	-228.057.431,00	-2,28%
11	DInas Tenaga Kerja	9.488.073.617,00	8.201.682.232,00	1.286.391.385,00	15,68%
12	Dinas Pemberdayaan Perempuan Dan Perlindungan Anak	6.978.058.753,00	6.654.510.341,00	323.548.412,00	4,86%
13	Dinas Ketahanan Pangan	6.912.582.959,00	6.780.747.004,00	131.835.955,00	1,94%
14	Dinas Lingkungan Hidup	172.272.688.422,00	142.810.946.205,00	29.461.742.217,00	20,63%
15	Dinas Kependudukan Dan Pencatatan Sipil	21.459.112.542,00	22.248.500.596,00	-789.388.054,00	-3,55%
16	Dinas Pengendalian Penduduk Dan Keluarga Berencana	14.356.584.279,00	14.931.451.050,00	-574.866.771,00	-3,85%
17	Dinas Perhubungan	203.342.713.091,86	213.825.364.618,00	-10.482.651.526,14	-4,90%
18	Dinas Komunikasi, Informatika, Statistik, Dan Persandian	65.506.762.332,00	62.726.707.861,00	2.780.054.471,00	4,43%
19	Dinas Koperasi Dan Usaha Mikro	8.423.380.555,00	8.369.093.588,00	54.286.967,00	0,65%
20	DInas Penanaman Modal Dan Pelayanan Terpadu Satu Pintu	21.439.495.707,00	21.575.278.887,00	-135.783.180,00	-0,63%
21	Dinas Kepemudaan Dan Olahraga	25.158.998.627,00	24.083.793.452,00	1.075.205.175,00	4,46%
22	Dinas Kebudayaan Dan Pariwisata	38.746.115.073,00	37.708.489.510,00	1.037.625.563,00	2,75%
23	Dinas Arsip Dan Perpustakaan	14.057.327.549,00	14.011.779.062,00	45.548.487,00	0,33%
24	Dinas Perikanan	5.698.856.789,00	5.364.773.050,00	334.083.739,00	6,23%
25	Dinas Pertanian	17.583.313.424,00	17.381.174.424,00	202.139.000,00	1,16%
26	Dinas Perdagangan	39.130.264.408,00	38.535.642.842,00	594.621.566,00	1,54%
27	Dinas Perindustrian	8.172.873.102,00	7.824.692.432,00	348.180.670,00	4,45%
28	Sekretariat Daerah	127.441.276.000,00	112.557.396.216,00	14.883.879.784,00	13,22%
29	Sekretariat DPRD	37.235.303.259,00	36.134.025.907,00	1.101.277.352,00	3,05%
30	BAPPEDA	9.146.084.320,00	8.642.074.268,00	504.010.052,00	5,83%
31	BPKAD	24.484.477.965,00	23.025.184.255,00	1.459.293.710,00	6,34%
32	Badan Pendapatan Daerah	27.705.476.437,00	27.552.228.745,00	153.247.692,00	0,56%
33	Badan Kepegawaian, Pendidikan, Dan Pelatihan	16.795.012.989,00	16.920.012.989,00	-125.000.000,00	-0,74%
34	Badan Riset Dan Inovasi Daerah	2.885.852.049,00	3.008.629.202,00	-122.777.153,00	-4,08%
35	Inspektorat	10.095.911.357,00	10.133.207.639,00	-37.296.282,00	-0,37%
36	Kecamatan Semarang Selatan	11.112.365.682,00	10.286.943.856,00	825.421.826,00	8,02%
37	Kecamatan Semarang Utara	11.261.548.000,00	10.528.021.013,00	733.526.987,00	6,97%
38	Kecamatan Semarang Barat	15.384.841.387,00	13.529.988.071,00	1.854.853.316,00	13,71%
39	Kecamatan Semarang Timur	11.660.245.210,00	10.739.115.221,00	921.129.989,00	8,58%
40	Kecamatan Semarang Tengah	13.202.125.289,00	12.011.699.818,00	1.190.425.471,00	9,91%
41	Kecamatan Gunung Pati	14.903.985.864,00	13.382.702.020,00	1.521.283.844,00	11,37%
42	Kecamatan Tugu	9.225.590.122,00	7.590.547.247,00	1.635.042.875,00	21,54%
43	Kecamatan Mijen	16.105.529.686,00	13.844.205.522,00	2.261.324.164,00	16,33%
44	Kecamatan Genuk	13.147.046.892,00	12.505.757.967,00	641.288.925,00	5,13%
45	Kecamatan Gajahmungkur	9.966.177.797,00	9.116.283.094,00	849.894.703,00	9,32%
46	Kecamatan Tembalang	17.626.408.251,00	16.122.356.248,00	1.504.052.003,00	9,33%
47	Kecamatan Candisari	10.173.702.822,00	9.476.179.909,00	697.522.913,00	7,36%
48	Kecamatan Banyumanik	14.831.593.295,00	13.707.598.688,00	1.123.994.607,00	8,20%
49	Kecamatan Ngaliyan	16.480.900.445,00	14.950.764.637,00	1.530.135.808,00	10,23%
50	Kecamatan Gayamsari	8.950.134.276,00	8.154.591.555,00	795.542.721,00	9,76%
51	Kecamatan Pedurungan	17.511.158.802,00	16.460.819.862,00	1.050.338.940,00	6,38%
52	Badan Kesatuan Bangsa Dan Politik	5.457.224.431,00	5.358.474.431,00	98.750.000,00	1,84%
	Jumlah	**3.203.923.768.575,86**	**3.039.744.684.223,00**	**164.179.084.352,86**	**5,40%**

Lampiran II.10 Rincian Saldo Gedung dan Bangunan pada SKPD

No	Gedung dan Bangunan	31-Des-25	31-Des-24	TREND
		Rp	Rp	%
1	Dinas Pendidikan	1.173.090.812.867,00	1.133.272.716.200,00	3,51%
2	Dinas Kesehatan	296.987.421.622,00	245.920.954.288,00	20,77%
3	RSUD KRMT Wongsonegoro	525.201.506.649,00	499.801.942.360,00	5,08%
4	Dinas Pekerjaan Umum	136.282.640.486,00	124.270.920.290,00	9,67%
5	Dinas Penataan Ruang	77.206.929.554,00	50.201.309.410,00	53,79%
6	Dinas Perumahan Dan Kawasan Permukiman	629.295.341.565,00	255.215.889.400,00	146,57%
7	Satpol PP	7.822.330.705,00	7.822.330.705,00	0,00%
8	Dinas Pemadam Kebakaran	9.275.937.351,00	8.990.014.024,00	3,18%
9	Badan Penanggulangan Bencana Daerah	9.629.366.104,00	9.629.366.104,00	0,00%
10	Dinas Sosial	16.308.497.374,00	10.757.470.164,00	51,60%
11	DInas Tenaga Kerja	17.229.225.585,00	17.229.225.585,00	0,00%
12	Dinas Pemberdayaan Perempuan Dan Perlindungan Anak	2.732.515.899,00	2.749.568.890,00	-0,62%
13	Dinas Ketahanan Pangan	0,00	10.973.095.982,00	-100,00%
14	Dinas Lingkungan Hidup	81.952.167.559,00	74.148.877.687,00	10,52%
15	Dinas Kependudukan Dan Pencatatan Sipil	6.994.522.989,00	10.214.808.299,00	-31,53%
16	Dinas Pengendalian Penduduk Dan Keluarga Berencana	6.574.257.030,00	6.584.697.030,00	-0,16%
17	Dinas Perhubungan	124.580.487.698,00	146.929.991.804,00	-15,21%
18	Dinas Komunikasi, Informatika, Statistik, Dan Persandian	1.017.006.000,00	1.017.006.000,00	0,00%
19	Dinas Koperasi Dan Usaha Mikro	4.936.756.299,00	4.936.756.299,00	0,00%
20	DInas Penanaman Modal Dan Pelayanan Terpadu Satu Pintu	0,00	6.999.808.466,00	-100,00%
21	Dinas Kepemudaan Dan Olahraga	221.929.031.623,00	222.072.921.184,00	-0,06%
22	Dinas Kebudayaan Dan Pariwisata	103.497.156.140,00	98.280.613.393,00	5,31%
23	Dinas Arsip Dan Perpustakaan	14.440.896.630,00	5.865.541.530,00	146,20%
24	Dinas Perikanan	18.767.780.967,00	18.812.658.515,00	-0,24%
25	Dinas Pertanian	51.173.403.300,00	50.974.662.548,00	0,39%
26	Dinas Perdagangan	947.037.814.614,00	940.149.050.345,00	0,73%
27	Dinas Perindustrian	28.101.113.396,00	27.903.493.817,00	0,71%
28	Sekretariat Daerah	221.280.410.758,00	221.205.614.769,00	0,03%
29	Sekretariat DPRD	24.883.421.118,00	24.883.421.118,00	0,00%
30	BAPPEDA	490.611.250,00	490.611.250,00	0,00%
31	BPKAD	56.196.990.853,00	59.420.495.354,00	-5,42%
32	Badan Pendapatan Daerah	1.373.202.981,00	1.386.835.281,00	-0,98%
33	Badan Kepegawaian, Pendidikan, Dan Pelatihan	31.343.443.690,00	30.814.117.752,00	1,72%
34	Badan Riset Dan Inovasi Daerah	0,00	199.214.000,00	-100,00%
35	Inspektorat	0,00	0,00	0,00%
36	Kecamatan Semarang Selatan	25.355.552.541,00	15.520.307.852,00	63,37%
37	Kecamatan Semarang Utara	35.059.811.867,00	33.275.386.395,00	5,36%
38	Kecamatan Semarang Barat	66.480.230.030,00	33.129.502.521,00	100,67%
39	Kecamatan Semarang Timur	20.468.369.020,00	19.916.913.326,00	2,77%
40	Kecamatan Semarang Tengah	40.164.072.303,00	38.004.002.529,00	5,68%
41	Kecamatan Gunung Pati	36.587.161.147,00	33.537.338.364,00	9,09%
42	Kecamatan Tugu	31.569.954.414,00	27.443.884.692,00	15,03%
43	Kecamatan Mijen	32.113.528.646,00	27.508.265.717,00	16,74%
44	Kecamatan Genuk	33.241.155.385,00	29.172.243.671,00	13,95%
45	Kecamatan Gajahmungkur	34.551.144.192,00	33.093.486.232,00	4,40%
46	Kecamatan Tembalang	106.096.915.918,00	99.919.620.817,00	6,18%
47	Kecamatan Candisari	18.792.546.443,00	18.231.922.307,00	3,07%
48	Kecamatan Banyumanik	58.723.264.536,00	52.431.524.871,00	12,00%
49	Kecamatan Ngaliyan	52.987.941.672,00	45.734.536.331,00	15,86%
50	Kecamatan Gayamsari	56.898.310.614,00	55.044.433.430,00	3,37%
51	Kecamatan Pedurungan	45.786.942.258,00	42.950.828.204,00	6,60%
52	Badan Kesatuan Bangsa Dan Politik	1.127.943.124,00	1.127.943.124,00	0,00%
	Jumlah	**5.543.637.844.766,00**	**4.936.168.140.226,00**	**12,31%**

Lampiran II.11 Rincian saldo Jalan, Irigasi, dan Jaringan pada SKPD

No	Jalan, Irigasi dan Jaringan	31-Des-25	31-Des-24	TREND
		Rp	Rp	%
1	Dinas Pendidikan	13.311.215.990,00	13.588.774.999,00	-2,04%
2	Dinas Kesehatan	17.702.443.562,00	14.341.251.862,00	23,44%
3	RSUD KRMT Wongsonegoro	36.334.558.387,00	35.889.323.601,00	1,24%
4	Dinas Pekerjaan Umum	3.000.668.548.174,00	2.843.495.688.635,00	5,53%
5	Dinas Penataan Ruang	16.218.290.302,00	16.682.682.302,00	-2,78%
6	Dinas Perumahan Dan Kawasan Permukiman	5.353.544.265.558,00	4.901.309.101.411,00	9,23%
7	Satpol PP	135.428.688,00	132.178.688,00	2,46%
8	Dinas Pemadam Kebakaran	90.433.814,00	90.433.814,00	0,00%
9	Badan Penanggulangan Bencana Daerah	14.087.719.447,00	12.842.569.447,00	9,70%
10	Dinas Sosial	204.465.025,00	204.465.025,00	0,00%
11	DInas Tenaga Kerja	273.619.750,00	273.619.750,00	0,00%
12	Dinas Pemberdayaan Perempuan Dan Perlindungan Anak	23.488.605,00	23.488.605,00	0,00%
13	Dinas Ketahanan Pangan	-	316.800,00	-100,00%
14	Dinas Lingkungan Hidup	34.104.880.920,00	31.515.650.133,00	8,22%
15	Dinas Kependudukan Dan Pencatatan Sipil	380.063.200,00	414.230.700,00	-8,25%
16	Dinas Pengendalian Penduduk Dan Keluarga Berencana	55.856.000,00	55.856.000,00	0,00%
17	Dinas Perhubungan	30.102.923.530,00	30.102.923.526,00	0,00%
18	Dinas Komunikasi, Informatika, Statistik, Dan Persandian	4.299.768.045,00	4.299.768.045,00	0,00%
19	Dinas Koperasi Dan Usaha Mikro	24.510.000,00	24.510.000,00	0,00%
20	DInas Penanaman Modal Dan Pelayanan Terpadu Satu Pintu	98.219.000,00	98.219.000,00	0,00%
21	Dinas Kepemudaan Dan Olahraga	327.861.082,00	327.861.082,00	0,00%
22	Dinas Kebudayaan Dan Pariwisata	25.888.351.127,00	10.545.430.995,00	145,49%
23	Dinas Arsip Dan Perpustakaan	717.024.288,00	717.024.288,00	0,00%
24	Dinas Perikanan	9.778.741.795,00	9.738.864.951,00	0,41%
25	Dinas Pertanian	20.060.386.985,00	19.579.925.562,00	2,45%
26	Dinas Perdagangan	10.232.597.184,00	10.232.597.184,00	0,00%
27	Dinas Perindustrian	5.438.672.129,00	5.438.672.129,00	0,00%
28	Sekretariat Daerah	46.854.552,00	47.017.552,00	-0,35%
29	BPKAD	335.277.363.437,00	108.427.318.236,00	209,22%
30	Badan Pendapatan Daerah	5.030.171,00	5.030.171,00	0,00%
31	Badan Kepegawaian, Pendidikan, Dan Pelatihan	851.359.700,00	851.359.700,00	0,00%
32	Kecamatan Semarang Selatan	20.969.350,00	20.969.350,00	0,00%
33	Kecamatan Semarang Barat	237.735.315,00	238.725.315,00	-0,41%
34	Kecamatan Semarang Timur	418.045.000,00	418.045.000,00	0,00%
35	Kecamatan Semarang Tengah	316.448.427,00	316.448.427,00	0,00%
36	Kecamatan Gunung Pati	689.728.883,00	497.228.912,00	38,71%
37	Kecamatan Tugu	58.501.000,00	58.501.000,00	0,00%
38	Kecamatan Mijen	309.741.552,00	315.141.552,00	-1,71%
39	Kecamatan Genuk	273.518.348,00	273.518.348,00	0,00%
40	Kecamatan Gajahmungkur	392.525.186,00	392.525.186,00	0,00%
41	Kecamatan Tembalang	1.032.316.814,00	949.072.709,00	8,77%
42	Kecamatan Candisari	48.253.000,00	48.253.000,00	0,00%
43	Kecamatan Banyumanik	173.210.174,00	173.210.174,00	0,00%
44	Kecamatan Ngaliyan	452.021.150,00	452.021.150,00	0,00%
45	Kecamatan Gayamsari	41.349.000,00	41.349.000,00	0,00%
46	Kecamatan Pedurungan	255.442.294,00	255.442.294,00	0,00%
	Jumlah	**8.935.004.745.940,00**	**8.075.746.605.610,00**	**10,64%**

Lampiran II.12 Rincian Aset Tetap Lainnya per SKPD

No	Aset Tetap Lainnya	31-Des-25	31-Des-24	TREND
		Rp	Rp	%
1	Dinas Pendidikan	129.918.620.576,00	122.837.934.924,00	5,76%
2	Dinas Kesehatan	653.686.554,00	636.048.654,00	2,77%
3	RSUD KRMT Wongsonegoro	1.259.727.945,00	1.253.593.945,00	0,49%
4	Dinas Pekerjaan Umum	17.524.256.074,00	17.524.256.074,00	0,00%
5	Dinas Penataan Ruang	7.378.357.335,00	7.378.357.335,00	0,00%
6	Dinas Perumahan Dan Kawasan Permukiman	16.378.017.942,00	16.378.017.942,00	0,00%
7	Satpol PP	834.474.381,00	834.474.381,00	0,00%
8	Dinas Pemadam Kebakaran	135.321.900,00	135.321.900,00	0,00%
9	Badan Penanggulangan Bencana Daerah	28.875.000,00	28.875.000,00	0,00%
10	Dinas Sosial	369.657.000,00	369.657.000,00	0,00%
11	DInas Tenaga Kerja	1.358.800,00	1.358.800,00	0,00%
12	Dinas Ketahanan Pangan	6.810.000,00	6.810.000,00	0,00%
13	Dinas Lingkungan Hidup	1.328.957.718,00	1.328.957.718,00	0,00%
14	Dinas Kependudukan Dan Pencatatan Sipil	89.100.000,00	89.100.000,00	0,00%
15	Dinas Pengendalian Penduduk Dan Keluarga Berencana	10.495.292,00	10.495.292,00	0,00%
16	Dinas Perhubungan	713.574.159,00	713.574.159,00	0,00%
17	Dinas Komunikasi, Informatika, Statistik, Dan Persandian	269.905.900,00	269.905.900,00	0,00%
18	Dinas Koperasi Dan Usaha Mikro	16.983.826,00	16.983.826,00	0,00%
19	DInas Penanaman Modal Dan Pelayanan Terpadu Satu Pintu	7.010.032.358,00	10.223.892,00	68465,20%
20	Dinas Kepemudaan Dan Olahraga	2.480.000,00	2.480.000,00	0,00%
21	Dinas Kebudayaan Dan Pariwisata	2.660.614.998,00	2.660.614.998,00	0,00%
22	Dinas Arsip Dan Perpustakaan	9.124.182.591,00	8.822.241.791,00	3,42%
23	Dinas Perikanan	526.818.700,00	526.818.700,00	0,00%
24	Dinas Pertanian	1.050.556.075,00	1.050.556.075,00	0,00%
25	Dinas Perdagangan	1.589.138.961,00	1.589.138.961,00	0,00%
26	Dinas Perindustrian	10.583.292,00	10.583.292,00	0,00%
27	Sekretariat Daerah	322.202.217,00	322.202.217,00	0,00%
28	Sekretariat DPRD	380.902.700,00	380.902.700,00	0,00%
29	BAPPEDA	19.391.000,00	19.391.000,00	0,00%
30	BPKAD	88.821.499,00	88.821.499,00	0,00%
31	Badan Pendapatan Daerah	1.118.319.075,00	1.118.319.075,00	0,00%
32	Badan Kepegawaian, Pendidikan, Dan Pelatihan	161.759.521,00	161.759.521,00	0,00%
33	Inspektorat	50.490.250,00	50.272.250,00	0,43%
34	Kecamatan Semarang Selatan	5.285.500,00	5.285.500,00	0,00%
35	Kecamatan Semarang Utara	4.593.500,00	4.593.500,00	0,00%
36	Kecamatan Semarang Barat	26.642.074,00	26.642.074,00	0,00%
37	Kecamatan Semarang Timur	42.092.022,00	42.092.022,00	0,00%
38	Kecamatan Semarang Tengah	5.749.000,00	5.749.000,00	0,00%
39	Kecamatan Gunung Pati	2.213.500,00	2.213.500,00	0,00%
40	Kecamatan Tugu	3.740.500,00	3.740.500,00	0,00%
41	Kecamatan Mijen	30.905.500,00	30.905.500,00	0,00%
42	Kecamatan Genuk	6.003.000,00	6.003.000,00	0,00%
43	Kecamatan Gajahmungkur	44.085.719,00	44.085.719,00	0,00%
44	Kecamatan Tembalang	18.583.500,00	18.583.500,00	0,00%
45	Kecamatan Candisari	2.093.500,00	2.093.500,00	0,00%
46	Kecamatan Banyumanik	2.093.500,00	2.093.500,00	0,00%
47	Kecamatan Ngaliyan	11.313.500,00	11.313.500,00	0,00%
48	Kecamatan Gayamsari	2.291.000,00	2.291.000,00	0,00%
49	Kecamatan Pedurungan	83.544.112,00	83.544.112,00	0,00%
50	Badan Kesatuan Bangsa Dan Politik	5.905.292,00	5.905.292,00	0,00%
	Jumlah	**201.331.608.358,00**	**186.925.183.540,00**	**7,71%**

Lampiran II.13 Rincian Akumulasi Penyusutan Aset Tetap pada SKPD

No	Akumulasi Penyusutan Aset Tetap	31-Des-25	31-Des-24	TREND
		Rp	Rp	%
1	Dinas Pendidikan	(743.661.391.226,00)	(700.900.845.626,00)	6,10%
2	Dinas Kesehatan	(250.861.722.614,00)	(222.420.379.847,00)	12,79%
3	RSUD KRMT Wongsonegoro	(631.272.525.078,00)	(571.897.022.756,00)	10,38%
4	Dinas Pekerjaan Umum	(2.075.462.248.298,00)	(1.930.060.771.925,00)	7,53%
5	Dinas Penataan Ruang	(26.019.299.720,00)	(38.089.610.024,00)	-31,69%
6	Dinas Perumahan Dan Kawasan Permukiman	(3.022.039.443.970,00)	(2.868.420.190.975,00)	5,36%
7	Satpol PP	(15.407.865.235,00)	(14.399.563.069,00)	7,00%
8	Dinas Pemadam Kebakaran	(45.778.131.107,00)	(44.909.514.010,00)	1,93%
9	Badan Penanggulangan Bencana Daerah	(17.729.090.828,00)	(15.718.533.914,00)	12,79%
10	Dinas Sosial	(10.683.795.599,00)	(10.477.268.436,00)	1,97%
11	DInas Tenaga Kerja	(11.962.435.533,00)	(10.988.286.123,00)	8,87%
12	Dinas Pemberdayaan Perempuan Dan Perlindungan Anak	(5.703.860.800,00)	(5.011.733.674,00)	13,81%
13	Dinas Ketahanan Pangan	(4.670.586.601,00)	(5.502.201.210,00)	-15,11%
14	Dinas Lingkungan Hidup	(142.981.212.172,00)	(136.550.050.201,00)	4,71%
15	Dinas Kependudukan Dan Pencatatan Sipil	(20.524.004.743,00)	(20.174.397.005,00)	1,73%
16	Dinas Pengendalian Penduduk Dan Keluarga Berencana	(11.832.465.107,00)	(11.147.682.354,00)	6,14%
17	Dinas Perhubungan	(181.420.243.687,00)	(185.866.117.925,00)	-2,39%
18	Dinas Komunikasi, Informatika, Statistik, Dan Persandian	(49.174.525.526,00)	(43.268.734.983,00)	13,65%
19	Dinas Koperasi Dan Usaha Mikro	(5.928.685.345,00)	(5.034.584.894,00)	17,76%
20	DInas Penanaman Modal Dan Pelayanan Terpadu Satu Pintu	(17.254.936.347,00)	(13.787.923.120,00)	25,15%
21	Dinas Kepemudaan Dan Olahraga	(56.858.851.474,00)	(52.042.693.933,00)	9,25%
22	Dinas Kebudayaan Dan Pariwisata	(34.408.740.821,00)	(25.841.139.615,00)	33,15%
23	Dinas Arsip Dan Perpustakaan	(14.065.135.544,00)	(13.041.130.136,00)	7,85%
24	Dinas Perikanan	(13.627.633.712,00)	(12.265.364.124,00)	11,11%
25	Dinas Pertanian	(26.198.346.713,00)	(22.231.491.850,00)	17,84%
26	Dinas Perdagangan	(202.223.890.692,00)	(182.960.835.133,00)	10,53%
27	Dinas Perindustrian	(8.722.072.128,00)	(7.013.782.387,00)	24,36%
28	Sekretariat Daerah	(165.334.088.425,00)	(145.123.968.940,00)	13,93%
29	Sekretariat DPRD	(32.168.543.094,00)	(32.132.634.070,00)	0,11%
30	BAPPEDA	(6.973.677.850,00)	(6.754.817.786,00)	3,24%
31	BPKAD	(44.692.038.810,00)	(112.860.601.671,00)	-60,40%
32	Badan Pendapatan Daerah	(21.629.996.738,00)	(19.484.102.170,00)	11,01%
33	Badan Kepegawaian, Pendidikan, Dan Pelatihan	(20.610.811.597,00)	(18.946.574.757,00)	8,78%
34	Badan Riset Dan Inovasi Daerah	(1.788.594.144,00)	(1.441.238.021,00)	24,10%
35	Inspektorat	(7.426.188.878,00)	(6.161.021.905,00)	20,54%
36	Kecamatan Semarang Selatan	(12.457.119.178,00)	(12.304.344.985,00)	1,24%
37	Kecamatan Semarang Utara	(14.800.043.952,00)	(13.951.007.594,00)	6,09%
38	Kecamatan Semarang Barat	(22.112.860.409,00)	(20.029.075.390,00)	10,40%
39	Kecamatan Semarang Timur	(13.682.266.638,00)	(13.099.072.350,00)	4,45%
40	Kecamatan Semarang Tengah	(23.569.752.151,00)	(22.299.685.767,00)	5,70%
41	Kecamatan Gunung Pati	(18.370.831.137,00)	(16.704.901.626,00)	9,97%
42	Kecamatan Tugu	(11.479.954.984,00)	(10.108.864.777,00)	13,56%
43	Kecamatan Mijen	(16.714.130.634,00)	(17.386.865.580,00)	-3,87%
44	Kecamatan Genuk	(17.172.252.315,00)	(16.046.172.886,00)	7,02%
45	Kecamatan Gajahmungkur	(13.462.250.714,00)	(12.553.734.465,00)	7,24%
46	Kecamatan Tembalang	(22.794.909.544,00)	(19.580.873.236,00)	16,41%
47	Kecamatan Candisari	(13.152.420.886,00)	(12.386.000.103,00)	6,19%
48	Kecamatan Banyumanik	(24.194.590.668,00)	(21.849.112.664,00)	10,73%
49	Kecamatan Ngaliyan	(21.765.367.520,00)	(19.609.254.774,00)	11,00%
50	Kecamatan Gayamsari	(23.607.821.868,00)	(22.008.017.190,00)	7,27%
51	Kecamatan Pedurungan	(21.978.681.716,00)	(20.045.044.827,00)	9,65%
52	Badan Kesatuan Bangsa Dan Politik	(5.265.735.095,00)	(5.035.473.329,00)	4,57%
	Jumlah	**(8.243.678.069.565,00)**	**(7.787.924.310.112,00)**	**5,85%**

Lampiran II.14 Rincian Aset Tak Berwujud pada SKPD

No	Aset Tak Berwujud	31-Des-25	31-Des-24	TREND
		Rp	Rp	%
1	Dinas Pendidikan	2.207.358.544,00	2.207.358.544,00	0,00%
2	Dinas Kesehatan	2.523.156.043,00	1.954.266.044,00	29,11%
3	RSUD KRMT Wongsonegoro	2.314.469.314,00	2.143.991.304,00	7,95%
4	Dinas Pekerjaan Umum	12.709.904.195,00	12.709.904.195,00	0,00%
5	Dinas Penataan Ruang	1.445.490.118,00	1.350.932.118,00	7,00%
6	Dinas Perumahan Dan Kawasan Permukiman	3.475.831.238,00	2.630.768.874,00	32,12%
7	Satpol PP	123.883.000,00	123.883.000,00	0,00%
8	Dinas Pemadam Kebakaran	48.994.880,00	48.994.880,00	0,00%
9	Badan Penanggulangan Bencana Daerah	252.676.626,00	246.460.626,00	2,52%
11	DInas Tenaga Kerja	213.669.176,00	213.669.176,00	0,00%
12	Dinas Pemberdayaan Perempuan Dan Perlindungan Anak	22.335.608,00	22.335.608,00	0,00%
13	Dinas Ketahanan Pangan	5.000.000,00	5.000.000,00	0,00%
15	Dinas Kependudukan Dan Pencatatan Sipil	346.220.000,00	346.220.000,00	0,00%
17	Dinas Perhubungan	8.960.635.530,00	7.606.241.060,00	17,81%
18	Dinas Komunikasi, Informatika, Statistik, Dan Persandian	7.849.315.750,00	3.345.370.000,00	134,63%
19	Dinas Koperasi Dan Usaha Mikro	227.545.000,00	227.545.000,00	0,00%
20	DInas Penanaman Modal Dan Pelayanan Terpadu Satu Pintu	6.503.567.109,00	6.503.567.109,00	0,00%
21	Dinas Kepemudaan Dan Olahraga	137.585.000,00	137.585.000,00	0,00%
22	Dinas Kebudayaan Dan Pariwisata	484.643.000,00	436.643.000,00	10,99%
23	Dinas Arsip Dan Perpustakaan	674.924.256,00	674.924.256,00	0,00%
25	Dinas Pertanian	166.184.000,00	111.017.000,00	49,69%
26	Dinas Perdagangan	1.304.032.403,00	1.304.032.403,00	0,00%
27	Dinas Perindustrian	54.800.000,00	54.800.000,00	0,00%
28	Sekretariat Daerah	229.995.515,00	229.995.515,00	0,00%
29	Sekretariat DPRD	377.307.000,00	377.307.000,00	0,00%
30	BAPPEDA	744.815.250,00	744.815.250,00	0,00%
31	BPKAD	47.850.000,00	47.850.000,00	0,00%
33	Badan Kepegawaian, Pendidikan, Dan Pelatihan	132.324.000,00	132.324.000,00	0,00%
35	Inspektorat	58.415.000,00	58.415.000,00	0,00%
37	Kecamatan Semarang Utara	87.340.000,00	87.340.000,00	0,00%
38	Kecamatan Semarang Barat	19.100.000,00	19.100.000,00	0,00%
45	Kecamatan Gajahmungkur	88.500.000,00	88.500.000,00	0,00%
46	Kecamatan Tembalang	19.772.285,00	19.772.285,00	0,00%
	Jumlah	**53.857.639.840,00**	**46.210.928.247,00**	**16,55%**

Lampiran II.15 Rincian Amortisasi Aset Tak Berwujud pada SKPD

No	Amortisasi Aset Tak Berwujud	31-Des-25	31-Des-24	TREND
		Rp	Rp	%
1	Dinas Pendidikan	(1.921.782.004,00)	(1.921.782.004,00)	0,00%
2	Dinas Kesehatan	(1.335.701.058,00)	(979.758.906,00)	36,33%
3	RSUD KRMT Wongsonegoro	(2.016.385.018,00)	(1.852.436.573,00)	8,85%
4	Dinas Pekerjaan Umum	(5.839.150.850,00)	(5.839.150.850,00)	0,00%
5	Dinas Penataan Ruang	(1.249.353.337,00)	(1.196.355.712,00)	4,43%
6	Dinas Perumahan Dan Kawasan Permukiman	(1.615.211.393,00)	(1.218.748.267,00)	32,53%
7	Satpol PP	(123.883.000,00)	(123.883.000,00)	0,00%
8	Dinas Pemadam Kebakaran	(48.994.880,00)	(48.994.880,00)	0,00%
9	Badan Penanggulangan Bencana Daerah	(195.279.210,00)	(163.969.710,00)	19,09%
10	DInas Tenaga Kerja	(213.669.176,00)	(213.669.176,00)	0,00%
11	Dinas Pemberdayaan Perempuan Dan Perlindungan Anak	(16.751.706,00)	(16.751.706,00)	0,00%
12	Dinas Ketahanan Pangan	(5.000.000,00)	(5.000.000,00)	0,00%
13	Dinas Kependudukan Dan Pencatatan Sipil	(346.220.000,00)	(346.220.000,00)	0,00%
14	Dinas Perhubungan	(6.600.160.234,00)	(5.865.903.722,00)	12,52%
15	Dinas Komunikasi, Informatika, Statistik, Dan Persandian	(2.592.018.139,00)	(1.721.362.374,00)	50,58%
16	Dinas Koperasi Dan Usaha Mikro	(227.545.000,00)	(224.057.500,00)	1,56%
17	DInas Penanaman Modal Dan Pelayanan Terpadu Satu Pintu	(6.503.567.109,00)	(6.503.567.109,00)	0,00%
18	Dinas Kepemudaan Dan Olahraga	(137.585.000,00)	(137.585.000,00)	0,00%
19	Dinas Kebudayaan Dan Pariwisata	(449.590.581,00)	(415.804.456,00)	8,13%
20	Dinas Arsip Dan Perpustakaan	(646.605.506,00)	(631.830.506,00)	2,34%
21	Dinas Pertanian	(82.240.625,00)	(67.512.000,00)	21,82%
22	Dinas Perdagangan	(1.280.778.417,00)	(1.274.436.421,00)	0,50%
23	Dinas Perindustrian	(54.800.000,00)	(54.800.000,00)	0,00%
24	Sekretariat Daerah	(193.613.193,00)	(193.613.193,00)	0,00%
25	Sekretariat DPRD	(351.989.750,00)	(351.989.750,00)	0,00%
26	BAPPEDA	(744.815.250,00)	(744.815.250,00)	0,00%
27	BPKAD	(47.850.000,00)	(47.850.000,00)	0,00%
28	Badan Kepegawaian, Pendidikan, Dan Pelatihan	(132.324.000,00)	(132.324.000,00)	0,00%
29	Inspektorat	(58.415.000,00)	(58.415.000,00)	0,00%
30	Kecamatan Gajahmungkur	(88.500.000,00)	(88.500.000,00)	0,00%
31	Kecamatan Tembalang	(19.772.285,00)	(19.772.285,00)	0,00%
	Jumlah	**(35.139.551.721,00)**	**(32.460.859.350,00)**	**8,25%**

Lampiran II.16 Rincian Aset Lain-Lain per SKPD

No	Aset Lain-Lain	31-Des-25	31-Des-24	TREND
		Rp	Rp	%
1	Dinas Pendidikan	12.271.009.277,00	11.540.626.516,00	6,33%
2	Dinas Kesehatan	3.577.487.030,00	3.716.491.450,00	-3,74%
3	RSUD KRMT Wongsonegoro	403.667.000,00	403.667.000,00	0,00%
4	Dinas Pekerjaan Umum	28.909.103.692,00	28.620.039.692,00	1,01%
5	Dinas Penataan Ruang	14.242.479.229,00	12.171.064.953,00	17,02%
6	Dinas Perumahan Dan Kawasan Permukiman	13.161.933.838,00	11.160.238.677,00	17,94%
7	Satpol PP	58.246.521,00	58.246.521,00	0,00%
8	Dinas Pemadam Kebakaran	91.772.435,00	97.061.585,00	-5,45%
9	Badan Penanggulangan Bencana Daerah	31.965.242,00	31.965.242,00	0,00%
10	Dinas Sosial	780.335.522,00	780.335.522,00	0,00%
11	DInas Tenaga Kerja	19.963.291,00	19.963.291,00	0,00%
12	Dinas Ketahanan Pangan	25.194.135,00	25.194.135,00	0,00%
13	Dinas Lingkungan Hidup	33.275.318.531,00	1.804.492.881,00	1744,03%
14	Dinas Kependudukan Dan Pencatatan Sipil	120.707.000,00	120.707.000,00	0,00%
15	Dinas Pengendalian Penduduk Dan Keluarga Berencana	18.575.000,00	18.575.000,00	0,00%
16	Dinas Perhubungan	25.269.991.285,00	1.544.867.489,00	1535,74%
17	Dinas Komunikasi, Informatika, Statistik, Dan Persandian	82.144.221,00	82.144.221,00	0,00%
18	Dinas Koperasi Dan Usaha Mikro	15.552.000,00	15.552.000,00	0,00%
19	DInas Penanaman Modal Dan Pelayanan Terpadu Satu Pintu	15.805.218,00	15.805.218,00	0,00%
20	Dinas Kepemudaan Dan Olahraga	15.262.400,00	15.262.400,00	0,00%
21	Dinas Kebudayaan Dan Pariwisata	852.422.510,00	852.422.510,00	0,00%
22	Dinas Arsip Dan Perpustakaan	194.326.760,00	194.326.760,00	0,00%
23	Dinas Perikanan	557.517.794,00	557.517.794,00	0,00%
24	Dinas Pertanian	74.181.000,00	74.181.000,00	0,00%
25	Dinas Perdagangan	9.175.918.177,00	9.175.918.177,00	0,00%
26	Sekretariat Daerah	519.660.170,00	528.465.781,00	-1,67%
27	Sekretariat DPRD	183.629.132,00	183.629.132,00	0,00%
28	BAPPEDA	38.677.000,00	38.677.000,00	0,00%
29	BPKAD	18.232.329.435,00	18.242.184.991,00	-0,05%
30	Badan Kepegawaian, Pendidikan, Dan Pelatihan	149.496.114,00	149.496.114,00	0,00%
31	Inspektorat	75.054.000,00	75.054.000,00	0,00%
32	Kecamatan Semarang Selatan	1.378.486.988,00	1.378.486.988,00	0,00%
33	Kecamatan Semarang Utara	225.217.000,00	200.500.000,00	12,33%
34	Kecamatan Semarang Barat	27.378.753.556,00	27.368.898.000,00	0,04%
35	Kecamatan Semarang Timur	768.970.888,00	768.970.888,00	0,00%
36	Kecamatan Semarang Tengah	1.312.709.624,00	1.312.709.624,00	0,00%
37	Kecamatan Gunung Pati	1.124.776.041,00	1.147.883.969,00	-2,01%
38	Kecamatan Tugu	4.142.673.652,00	4.142.673.652,00	0,00%
39	Kecamatan Mijen	40.819.128.400,00	40.819.128.400,00	0,00%
40	Kecamatan Genuk	53.851.371.171,00	53.851.371.171,00	0,00%
41	Kecamatan Gajahmungkur	1.691.726.779,00	1.691.726.779,00	0,00%
42	Kecamatan Tembalang	1.433.538.168,00	1.433.538.168,00	0,00%
43	Kecamatan Candisari	1.019.169.626,00	1.023.914.125,00	-0,46%
44	Kecamatan Banyumanik	372.825.282,00	372.825.282,00	0,00%
45	Kecamatan Ngaliyan	3.100.852.164,00	3.100.852.164,00	0,00%
46	Kecamatan Gayamsari	8.000.000,00	8.000.000,00	0,00%
47	Kecamatan Pedurungan	6.230.657.935,00	6.230.657.935,00	0,00%
48	Badan Kesatuan Bangsa Dan Politik	2.100.000,00	2.100.000,00	0,00%
	Jumlah	**307.300.682.233,00**	**247.168.411.197,00**	**24,33%**

Lampiran II.17 Rincian Akumulasi Penyusutan Aset Lain-Lain per SKPD

No	Akumulasi Penyusutan Aset Lain - lain	31-Des-25	31-Des-24	TREND
		Rp	Rp	%
1	Dinas Pendidikan	(7.510.019.902,00)	(5.420.847.436,00)	38,54%
2	Dinas Kesehatan	(2.116.905.658,00)	(510.194.378,00)	314,92%
3	Dinas Pekerjaan Umum	(48.404.793.022,00)	(24.777.488.833,00)	95,36%
4	Dinas Penataan Ruang	(4.199.087,00)	(9.646.736,00)	-56,47%
5	Satpol PP	(2.621.775.322,00)	(58.246.521,00)	4401,17%
6	Dinas Pemadam Kebakaran	(232.662.873,00)	(92.148.418,00)	152,49%
7	Badan Penanggulangan Bencana Daerah	(44.904.934,00)	(44.904.934,00)	0,00%
8	Dinas Sosial	(300.809.949,00)	(66.034.491,00)	355,53%
9	DInas Tenaga Kerja	(10.324.709,00)	(10.324.709,00)	0,00%
10	Dinas Ketahanan Pangan	(25.859.250,00)	(25.859.250,00)	0,00%
11	Dinas Lingkungan Hidup	(831.431.857,00)	(799.887.615,00)	3,94%
12	Dinas Kependudukan Dan Pencatatan Sipil	(120.707.000,00)	(120.707.000,00)	0,00%
13	Dinas Perhubungan	(22.504.738.608,00)	(76.451.683,00)	29336,55%
14	Dinas Komunikasi, Informatika, Statistik, Dan Persandian	(82.144.221,00)	(82.144.221,00)	0,00%
15	Dinas Koperasi Dan Usaha Mikro	(15.177.000,00)	(15.177.000,00)	0,00%
16	DInas Penanaman Modal Dan Pelayanan Terpadu Satu Pintu	(15.805.218,00)	(15.805.218,00)	0,00%
17	Dinas Kepemudaan Dan Olahraga	(15.262.400,00)	(15.262.400,00)	0,00%
18	Dinas Kebudayaan Dan Pariwisata	(168.803.333,00)	(168.803.333,00)	0,00%
19	Dinas Arsip Dan Perpustakaan	(190.332.222,00)	(190.332.222,00)	0,00%
20	Dinas Pertanian	(73.032.375,00)	(73.032.375,00)	0,00%
21	Dinas Perdagangan	(2.484.499.715,00)	(1.354.886.563,00)	83,37%
22	Sekretariat Daerah	(36.109.789,00)	(44.915.400,00)	-19,60%
23	Sekretariat DPRD	(416.342.740,00)	(416.342.740,00)	0,00%
24	BPKAD	(2.452.516.826,00)	(2.433.076.826,00)	0,80%
25	Inspektorat	(75.054.000,00)	(75.054.000,00)	0,00%
26	Kecamatan Semarang Selatan	(5.637.000,00)	(5.637.000,00)	0,00%
27	Kecamatan Semarang Utara	(500.000,00)	(500.000,00)	0,00%
28	Kecamatan Semarang Barat	(54.316.421,00)	(54.316.421,00)	0,00%
29	Kecamatan Semarang Timur	(163.091.397,00)	(59.525.397,00)	173,99%
30	Kecamatan Semarang Tengah	(198.556.406,00)	(166.478.294,00)	19,27%
31	Kecamatan Gunung Pati	(204.010.854,00)	(218.693.519,00)	-6,71%
32	Kecamatan Tugu	(146.485.251,00)	(146.485.251,00)	0,00%
33	Kecamatan Mijen	(21.800.000,00)	(21.800.000,00)	0,00%
34	Kecamatan Genuk	(331.785.695,00)	(229.475.290,00)	44,58%
35	Kecamatan Gajahmungkur	(882.819.481,00)	(707.774.196,00)	24,73%
36	Kecamatan Tembalang	(305.897.447,00)	(305.897.447,00)	0,00%
37	Kecamatan Candisari	(222.115.729,00)	(226.860.228,00)	-2,09%
38	Kecamatan Banyumanik	(82.971.529,00)	(77.681.909,00)	6,81%
39	Kecamatan Ngaliyan	(39.012.164,00)	(39.012.164,00)	0,00%
40	Kecamatan Gayamsari	(8.000.000,00)	(8.000.000,00)	0,00%
41	Kecamatan Pedurungan	(364.583,00)	-364.583,00	0,00%
42	Badan Kesatuan Bangsa Dan Politik	(2.100.000,00)	(2.100.000,00)	0,00%
	Jumlah	**(93.423.675.967,00)**	**(39.168.176.001,00)**	**138,52%**

Lampiran II.18 Rincian Saldo Utang Belanja per SKPD

No	Utang Belanja	31-Des-25	31-Des-24	TREND
		Rp	Rp	%
1	DINAS PENDIDIKAN	1.313.722.804,00	1.416.562.505,00	-7,26%
2	DINAS KESEHATAN	1.130.336.364,00	4.212.955.849,00	-73,17%
3	RSUD KRMT WONGSONEGORO	27.992.532.114,00	24.160.011.108,00	15,86%
4	DINAS PEKERJAAN UMUM	649.482.763,00	643.334.076,00	0,96%
5	DINAS PENATAAN RUANG	306.417,00	425.032.977,00	-99,93%
6	DINAS PERUMAHAN DAN KAWASAN PERMUKIMAN	68.947.593,00	71.384.082,00	-3,41%
7	SATPOL PP	21.065.798,00	19.268.478,00	9,33%
8	DINAS PEMADAM KEBAKARAN	29.996.169,00	26.618.674,00	12,69%
9	BADAN PENANGGULANGAN BENCANA DAERAH	19.153.178,00	19.021.690,00	0,69%
10	DINAS SOSIAL	9.914.776,00	11.064.691,00	-10,39%
11	DINAS TENAGA KERJA	17.477.687,00	18.394.440,00	-4,98%
12	DINAS PEMBERDAYAAN PEREMPUAN DAN PERLINDUNGAN ANAK	13.392.862,00	7.738.640,00	73,06%
13	DINAS KETAHANAN PANGAN	13.007.100,00	10.584.496,00	22,89%
14	DINAS LINGKUNGAN HIDUP	109.250.193,00	45.249.200,00	141,44%
15	DINAS KEPENDUDUKAN DAN PENCATATAN SIPIL	48.654.126,00	43.628.789,00	11,52%
16	DINAS PENGENDALIAN PENDUDUK DAN KELUARGA BERENCANA	21.111.622,00	9.227.304,00	128,80%
17	DINAS PERHUBUNGAN	135.124.608,00	174.781.928,00	-22,69%
18	DINAS KOMUNIKASI, INFORMATIKA, STATISTIK DAN PERSANDIAN	29.836.879,00	22.766.895,00	31,05%
19	DINAS KOPERASI DAN USAHA MIKRO	5.854.072,00	9.275.494,00	-36,89%
20	DINAS PENANAMAN MODAL DAN PELAYANAN TERPADU SATU PINTU	54.400.274,00	48.556.576,00	12,03%
21	DINAS KEPEMUDAAN DAN OLAH RAGA	82.363.061,00	87.457.064,00	-5,82%
22	DINAS KEBUDAYAAN DAN PARIWISATA	75.981.811,00	68.598.344,00	10,76%
23	DINAS ARSIP DAN PERPUSTAKAAN DAERAH	15.286.530,00	19.306.470,00	-20,82%
24	DINAS PERIKANAN	16.313.225,00	14.260.519,00	14,39%
25	DINAS PERTANIAN	24.599.059,00	25.898.342,00	-5,02%
26	DINAS PERDAGANGAN	454.005.984,00	443.528.011,00	2,36%
27	DINAS PERINDUSTRIAN	12.547.083,00	12.328.513,00	1,77%
28	SEKRETARIAT DAERAH	669.535.914,00	637.319.354,00	5,06%
29	SEKRETARIAT DPRD	2.782.162,00	6.579.858,00	-57,72%
30	BADAN PERENCANAAN PEMBANGUNAN DAERAH	139.428,00	141.211,00	-1,26%
31	BADAN PENGELOLAAN KEUANGAN DAN ASET DAERAH	7.574.085.225,00	7.304.251.422,00	3,69%
32	BADAN PENDAPATAN DAERAH	23.497.114,00	28.210.302,00	-16,71%
33	BADAN KEPEGAWAIAN, PENDIDIKAN DAN PELATIHAN	26.318.641,00	38.862.898,00	0,00%
34	BADAN RISET DAN INOVASI DAERAH	0,00	0,00	0,00%
35	INSPEKTORAT	148.357,00	128.262,00	15,67%
36	KECAMATAN SEMARANG SELATAN	22.867.697,00	17.006.793,00	34,46%
37	KECAMATAN SEMARANG UTARA	21.058.055,00	22.799.557,00	-7,64%
38	KECAMATAN SEMARANG BARAT	38.643.614,00	38.399.011,00	0,64%
39	KECAMATAN SEMARANG TIMUR	22.504.642,00	24.420.071,00	-7,84%
40	KECAMATAN SEMARANG TENGAH	28.541.740,00	30.681.622,00	-6,97%
41	KECAMATAN GUNUNG PATI	13.559.412,00	10.702.773,00	26,69%
42	KECAMATAN TUGU	19.808.160,00	17.445.817,00	13,54%
43	KECAMATAN MIJEN	17.402.158,00	17.690.242,00	-1,63%
44	KECAMATAN GENUK	13.581.315,00	14.865.340,00	-8,64%
45	KECAMATAN GAJAHMUNGKUR	19.617.264,00	22.596.817,00	-13,19%
46	KECAMATAN TEMBALANG	22.143.241,00	15.341.369,00	44,34%
47	KECAMATAN CANDISARI	16.272.777,00	20.386.409,00	-20,18%
48	KECAMATAN BANYUMANIK	21.793.306,00	17.873.235,00	21,93%
49	KECAMATAN NGALIYAN	21.060.110,00	25.428.741,00	-17,18%
50	KECAMATAN GAYAMSARI	16.360.952,00	18.527.869,00	-11,70%
51	KECAMATAN PEDURUNGAN	37.227.643,00	34.556.874,00	7,73%
52	BADAN KESATUAN BANGSA DAN POLITIK	5.746.626,00	87.307,00	6482,09%
	Jumlah	**41.019.359.705,00**	**40.431.138.309,00**	**1,45%**

Lampiran II.19 Rincian Utang Belanja Barang dan Jasa SKPD

(dalam rupiah)

NO	DINAS / INSTANSI	Utang Belanja Jasa Kantor-Jasa Pengolahan Sampah	Utang Belanja Jasa Kantor-Tagihan Telepon	Utang Belanja Jasa Kantor-Tagihan Air	Utang Belanja Jasa Kantor-Tagihan Listrik	Utang Belanja Jasa Kantor-Langganan Jurnal/Surat Kabar/Majalah	Utang Belanja Jasa Kantor-Kawat/Faksimili/Internet/TV Berlangganan	Utang Belanja Iuran Jaminan/Asuransi-Iuran Jaminan Kesehatan bagi Peserta PBPU dan BP Kelas 3	Utang Belanja Iuran Jaminan/Asuransi-Pembayaran Pelayanan Kesehatan di luar Cakupan Layanan BPJS	Utang Belanja Sewa Instalasi Lain	Utang Belanja Barang dan Jasa BLUD
1	Dinas Pendidikan		3.285.153,00	5.369.800,00	562.334.774,00		630.778.305,00				
2	Dinas Kesehatan Kota	1.960.000,00	139.981,00	4.528.000,00	95.289.599,00		2.324.900,00	311.465.000,00	28.370.879,00		686.258.005,00
3	Rumah Sakit Umum Daerah										17.576.467.919,00
4	Dinas Pekerjaan Umum		330.732,00	8.677.500,00	640.474.531,00						
5	Dinas Penataan Ruang		66.697,00		239.720,00						
6	Dinas Perumahan Dan Kawasan Pemukiman		664.562,00	26.694.825,00	41.588.206,00						
7	Satuan Polisi Pamong Praja		494.341,00	839.150,00	19.732.307,00						
8	Dinas Pemadam Kebakaran		140.758,00	10.736.500,00	18.937.275,00		181.636,00				
9	Badan Kesatuan Bangsa Dan Politik		76.725,00								
10	Badan Penanggulangan Bencana Daerah (Bpbd)		1.309.641,00	969.500,00	16.874.037,00						
11	Dinas Sosial		690.598,00	42.500,00	9.181.678,00						
12	Dinas Tenaga Kerja		249.307,00	1.041.500,00	16.186.880,00						
13	Dinas Pemberdayaan Perempuan Dan Perlidungan Anak		1.204.633,00	502.000,00	11.686.229,00						
14	Dinas Ketahanan Pangan		126.714,00	182.000,00	12.698.386,00						
15	Dinas Lingkungan Hidup		898.340,00	1.192.900,00	46.006.453,00					61.152.500,00	
16	Dinas Kependudukan Dan Pencatatan Sipil		994.499,00	3.391.500,00	44.268.127,00						
17	Dinas Pengendalian Penduduk Dan Keluarga Berencana		69.269,00	8.607.400,00	12.434.953,00						
18	Dinas Perhubungan		1.826.182,00		133.298.426,00						
19	Dinas Komunikasi, Informatika, Statistik, Dan Persandian		931.691,00		28.905.188,00						
20	Dinas Koperasi Dan Usaha Mikro		78.304,00	224.000,00	5.551.768,00						
21	Dinas Penanaman Modal Dan Pelayanan Terpadu Satu Pintu		75.827,00	4.800.000,00	49.524.447,00						
22	Dinas Kepemudaan Dan Olah Raga		5.609.410,00	395.000,00	76.358.651,00						
23	Dinas Kebudayaan Dan Pariwisata		1.547.292,00	7.197.500,00	67.237.019,00						
24	Dinas Arsip Dan Perpustakaan		55.891,00	3.497.000,00	11.733.639,00						
25	Dinas Perikanan		814.380,00	315.000,00	15.183.845,00						
26	Dinas Pertanian		88.253,00		24.510.806,00						

NO	DINAS / INSTANSI	Utang Belanja Jasa Kantor-Jasa Pengolahan Sampah	Utang Belanja Jasa Kantor-Tagihan Telepon	Utang Belanja Jasa Kantor-Tagihan Air	Utang Belanja Jasa Kantor-Tagihan Listrik	Utang Belanja Jasa Kantor-Langganan Jurnal/Surat Kabar/Majalah	Utang Belanja Jasa Kantor-Kawat/Faksimili/Internet/TV Berlangganan	Utang Belanja Iuran Jaminan/Asuransi-Iuran Jaminan Kesehatan bagi Peserta PBPU dan BP Kelas 3	Utang Belanja Iuran Jaminan/Asuransi-Pembayaran Pelayanan Kesehatan di luar Cakupan Layanan BPJS	Utang Belanja Sewa Instalasi Lain	Utang Belanja Barang dan Jasa BLUD
27	Dinas Perdagangan		318.035,00	8.916.500,00	444.771.449,00						
28	Dinas Perindustrian		737.166,00	542.000,00	11.267.917,00						
29	Bappeda		139.428,00								
30	Badan Pengelolaan Keuangan Dan Aset Daerah			157.000,00	7.573.928.225,00						
31	Badan Pendapatan Daerah		953.901,00	2.466.500,00	19.269.733,00		806.980,00				
32	Badan Kepegawaian, Pendidikan Dan Pelatihan		171.281,00	215.000,00	25.932.360,00						
33	Inspektorat		148.357,00								
34	Sekretariat Daerah		6.584.348,00	16.144.500,00	646.807.066,00						
35	Sekretariat Dprd		715.662,00	2.066.500,00							
36	Kecamatan Semarang Selatan		496.030,00	4.957.500,00	17.414.167,00						
37	Kecamatan Semarang Utara		805.022,00	4.046.281,00	16.206.752,00						
38	Kecamatan Semarang Barat		1.562.951,00	8.175.350,00	28.905.313,00						
39	Kecamatan Semarang Timur		333.187,00	1.931.700,00	20.239.755,00						
40	Kecamatan Semarang Tengah		534.916,00	1.477.300,00	26.529.524,00						
41	Kecamatan Gunungpati		1.357.449,00	2.005.875,00	10.196.088,00						
42	Kecamatan Tugu		281.405,00		15.276.755,00	4.250.000,00					
43	Kecamatan Mijen		685.119,00	1.569.500,00	15.147.539,00						
44	Kecamatan Genuk		482.013,00	1.377.000,00	11.722.302,00						
45	Kecamatan Gajahmungkur		419.998,00	2.085.200,00	17.112.066,00						
46	Kecamatan Tembalang		721.815,00	9.566.800,00	11.854.626,00						
47	Kecamatan Candisari		1.750.723,00	1.420.650,00	12.697.490,00						
48	Kecamatan Banyumanik		565.832,00	5.928.350,00	15.299.124,00						
49	Kecamatan Ngaliyan		333.861,00	2.955.000,00	17.771.249,00						
50	Kecamatan Gayamsari		657.198,00	659.000,00	15.044.754,00						
51	Kecamatan Pedurungan		1.934.561,00	1.715.000,00	31.098.082,00	2.480.000,00					
52	Badan Riset Dan Inovasi Daerah										
	JUMLAH	1.960.000,00	44.459.438,00	169.582.081,00	10.964.729.280,00	6.730.000,00	634.091.821,00	311.465.000,00	28.370.879,00	61.152.500,00	18.262.725.924,00

Lampiran III.1 Rincian Pendapatan Retribusi TA 2025 dan 2024 pada masing masing SKPD

No	Pendapatan Retribusi	Realisasi 2025	Realisasi 2024	Kenaikan/Penurunan	TREND
		Rp	Rp	Rp	%
1	Dinas Pendidikan	929.910.728,00	855.715.701,00	74.195.027,00	8,67%
2	Dinas Kesehatan	98.690.991.503,00	93.158.278.973,00	5.532.712.530,00	5,94%
3	RSUD KRMT Wongsonegoro	293.296.035.946,00	282.751.982.383,00	10.544.053.563,00	3,73%
4	Dinas Pekerjaan Umum	409.141.000,00	487.971.000,00	(78.830.000,00)	-16,15%
5	Dinas Penataan Ruang	47.666.929.629,00	44.720.704.745,00	2.946.224.884,00	6,59%
6	Dinas Perumahan dan Kawasan Pemukiman	6.377.307.000,00	5.801.079.610,00	576.227.390,00	9,93%
7	Satuan Polisi Pamong Praja	-	-	-	0,00%
8	Dinas Pemadam Kebakaran	76.500.000,00	64.750.000,00	11.750.000,00	18,15%
9	Badan Penanggulangan Bencana Daerah	-	-	-	0,00%
10	Dinas Sosial	-	-	-	0,00%
11	Dinas Tenaga Kerja	8.822.592.527,00	6.390.670.097,00	2.431.922.430,00	38,05%
12	Dinas Pemberdayaan Perempuan dan Perlindungan Anak	-	-	-	0,00%
13	Dinas Ketahanan Pangan	-	-	-	0,00%
14	Dinas Lingkungan Hidup	29.790.857.300,00	28.298.622.000,00	1.492.235.300,00	5,27%
15	Dinas Kependudukan dan Pencatatan Sipil	-	-	-	0,00%
16	Dinas Pengendalian Penduduk dan Keluarga Berencana	-	-	-	0,00%
17	Dinas Perhubungan	33.950.245.891,00	39.743.295.417,00	(5.793.049.526,00)	-14,58%
18	Dinas Komunikasi, Informatika, Statistik, dan Persandian	-	-	-	0,00%
19	Dinas Koperasi dan Usaha Mikro	-	-	-	0,00%
20	Dinas Penanaman Modal dan Pelayanan Terpadu Satu Pintu	-	-	-	0,00%
21	Dinas Kepemudaan dan Olah Raga	7.882.658.000,00	6.650.233.945,00	1.232.424.055,00	18,53%
22	Dinas Kebudayaan dan Pariwisata	3.058.779.053,00	3.631.657.311,00	(572.878.258,00)	-15,77%
23	Dinas Arsip dan Perpustakaan	-	-	-	0,00%
24	Dinas Perikanan	282.116.022,00	274.780.517,00	7.335.505,00	2,67%
25	Dinas Pertanian	412.963.780,00	365.546.600,00	47.417.180,00	12,97%
26	Dinas Perdagangan	21.587.469.290,00	19.426.793.334,00	2.160.675.956,00	11,12%
27	Dinas Perindustrian	51.840.000,00	-	51.840.000,00	0,00%
28	Sekretariat Daerah	522.524.846,00	469.229.816,00	53.295.030,00	11,36%
29	Sekretariat DPRD	-	-	-	0,00%
30	Badan Perencanaan Pembangunan Daerah	-	-	-	0,00%
31	Badan Pengelolaan Keuangan dan Aset Daerah	9.179.290.391,00	9.289.108.405,00	(109.818.014,00)	-1,18%
32	Badan Pendapatan Daerah	-	-	-	0,00%
33	Badan Kepegawaian Pendidikan dan Pelatihan	197.350.000,00	191.350.000,00	6.000.000,00	3,14%
34	Badan Riset dan Inovasi Daerah	-	-	-	0,00%
35	Inspektorat	-	-	-	0,00%
36	Kecamatan Semarang Selatan	8.130.000,00	10.685.000,00	(2.555.000,00)	-23,91%
37	Kecamatan Semarang Utara	12.275.000,00	16.205.000,00	(3.930.000,00)	-24,25%
38	Kecamatan Semarang Barat	17.700.000,00	14.800.000,00	2.900.000,00	19,59%
39	Kecamatan Semarang Timur	7.550.000,00	5.300.000,00	2.250.000,00	42,45%
40	Kecamatan Semarang Tengah	66.837.000,00	54.187.500,00	12.649.500,00	23,34%
41	Kecamatan Gunungpati	24.507.106,00	16.545.000,00	7.962.106,00	48,12%
42	Kecamatan Tugu	6.440.000,00	5.250.000,00	1.190.000,00	22,67%
43	Kecamatan Mijen	499.909.712,00	6.175.000,00	493.734.712,00	7995,70%
44	Kecamatan Genuk	65.437.500,00	20.700.000,00	44.737.500,00	216,12%
45	Kecamatan Gajahmungkur	10.100.000,00	9.130.000,00	970.000,00	10,62%
46	Kecamatan Tembalang	29.825.000,00	24.700.000,00	5.125.000,00	20,75%
47	Kecamatan Candisari	19.110.000,00	10.495.000,00	8.615.000,00	82,09%
48	Kecamatan Banyumanik	69.305.000,00	45.935.000,00	23.370.000,00	50,88%
49	Kecamatan Ngaliyan	238.568.042,00	84.052.500,00	154.515.542,00	183,83%
50	Kecamatan Gayamsari	46.900.000,00	45.410.000,00	1.490.000,00	3,28%
51	Kecamatan Pedurungan	63.497.000,00	59.740.000,00	3.757.000,00	6,29%
52	Badan Kesatuan Bangsa dan Politik	-	-	-	0,00%
	Jumlah	**564.371.594.266,00**	**543.001.079.854,00**	**21.370.514.412,00**	**3,94%**

Lampiran III.2 Rincian Beban Pegawai TA 2025 dan 2024 pada masing masing SKPD

No	Beban Pegawai	Realisasi 2025	Realisasi 2024	Kenaikan/Penurunan	TREND
		Rp	Rp	Rp	%
1	Dinas Pendidikan	839.698.956.559,00	785.332.568.773,00	54.366.387.786,00	6,92%
2	Dinas Kesehatan	277.164.305.450,00	264.392.198.564,00	12.772.106.886,00	4,83%
3	RSUD KRMT Wongsonegoro	113.508.510.512,00	111.042.116.865,00	2.466.393.647,00	2,22%
4	Dinas Pekerjaan Umum	29.281.405.150,00	17.743.808.952,00	11.537.596.198,00	65,02%
5	Dinas Penataan Ruang	15.632.381.315,00	13.816.748.959,00	1.815.632.356,00	13,14%
6	Dinas Perumahan dan Kawasan Pemukiman	22.742.079.733,00	18.992.657.922,00	3.749.421.811,00	19,74%
7	Satuan Polisi Pamong Praja	19.736.293.469,00	14.493.667.597,00	5.242.625.872,00	36,17%
8	Dinas Pemadam Kebakaran	19.221.058.678,00	12.397.837.452,00	6.823.221.226,00	55,04%
9	Badan Penanggulangan Bencana Daerah	6.907.371.639,00	6.261.635.733,00	645.735.906,00	10,31%
10	Dinas Sosial	9.265.087.927,00	8.195.947.644,00	1.069.140.283,00	13,04%
11	Dinas Tenaga Kerja	11.168.996.818,00	11.162.750.750,00	6.246.068,00	0,06%
12	Dinas Pemberdayaan Perempuan dan Perlindungan Anak	9.453.364.552,00	8.843.547.655,00	609.816.897,00	6,90%
13	Dinas Ketahanan Pangan	6.282.733.181,00	6.329.864.709,00	(47.131.528,00)	-0,74%
14	Dinas Lingkungan Hidup	16.482.723.043,00	13.706.279.018,00	2.776.444.025,00	20,26%
15	Dinas Kependudukan dan Pencatatan Sipil	11.302.170.793,00	10.963.229.052,00	338.941.741,00	3,09%
16	Dinas Pengendalian Penduduk dan Keluarga Berencana	6.417.879.979,00	6.755.496.596,00	(337.616.617,00)	-5,00%
17	Dinas Perhubungan	16.744.690.527,00	12.627.459.110,00	4.117.231.417,00	32,61%
18	Dinas Komunikasi, Informatika, Statistik, dan Persandian	15.907.701.574,00	14.292.770.033,00	1.614.931.541,00	11,30%
19	Dinas Koperasi dan Usaha Mikro	10.017.769.648,00	9.619.157.960,00	398.611.688,00	4,14%
20	Dinas Penanaman Modal dan Pelayanan Terpadu Satu Pintu	7.695.891.884,00	7.047.123.067,00	648.768.817,00	9,21%
21	Dinas Kepemudaan dan Olah Raga	8.635.031.523,00	8.853.071.495,00	(218.039.972,00)	-2,46%
22	Dinas Kebudayaan dan Pariwisata	10.730.833.883,00	11.113.497.397,00	(382.663.514,00)	-3,44%
23	Dinas Arsip dan Perpustakaan	11.274.661.978,00	11.567.474.742,00	(292.812.764,00)	-2,53%
24	Dinas Perikanan	4.270.302.142,00	4.898.541.107,00	(628.238.965,00)	-12,83%
25	Dinas Pertanian	15.799.794.879,00	13.907.026.979,00	1.892.767.900,00	13,61%
26	Dinas Perdagangan	22.089.101.061,00	21.786.219.280,00	302.881.781,00	1,39%
27	Dinas Perindustrian	5.967.287.789,00	6.159.634.241,00	(192.346.452,00)	-3,12%
28	Sekretaris Daerah	41.909.217.399,00	35.889.109.473,00	6.020.107.926,00	16,77%
29	Sekretaris DPRD	53.414.220.307,00	51.717.759.974,00	1.696.460.333,00	3,28%
30	Badan Perencanaan Pembangunan Daerah	8.909.199.965,00	8.910.199.436,00	(999.471,00)	-0,01%
31	Badan Pengelolaan Keuangan dan Aset Daerah	11.831.250.282,00	11.665.590.357,00	165.659.925,00	1,42%
32	Badan Pendapatan Daerah	37.256.587.071,00	50.998.858.816,00	(13.742.271.745,00)	-26,95%
33	Badan Kepegawaian Pendidikan dan Pelatihan	11.575.513.073,00	11.388.909.952,00	186.603.121,00	1,64%
34	Badan Riset dan Inovasi Daerah	3.239.626.105,00	2.298.192.869,00	941.433.236,00	0,00%
35	Inspektorat	13.274.701.263,00	13.164.199.334,00	110.501.929,00	0,84%
36	Kecamatan Semarang Selatan	12.036.399.193,00	12.600.573.956,00	(564.174.763,00)	-4,48%
37	Kecamatan Semarang Utara	11.898.571.290,00	12.492.836.748,00	(594.265.458,00)	-4,76%
38	Kecamatan Semarang Barat	16.740.983.592,00	18.027.350.223,00	(1.286.366.631,00)	-7,14%
39	Kecamatan Semarang Timur	12.305.133.467,00	13.052.212.115,00	(747.078.648,00)	-5,72%
40	Kecamatan Semarang Tengah	18.084.667.159,00	19.477.794.105,00	(1.393.126.946,00)	-7,15%
41	Kecamatan Gunungpati	19.759.081.202,00	20.391.272.197,00	(632.190.995,00)	-3,10%
42	Kecamatan Tugu	8.331.180.914,00	8.498.055.240,00	(166.874.326,00)	-1,96%
43	Kecamatan Mijen	17.976.273.946,00	18.528.360.974,00	(552.087.028,00)	-2,98%
44	Kecamatan Genuk	16.513.229.524,00	17.855.351.476,00	(1.342.121.952,00)	-7,52%
45	Kecamatan Gajahmungkur	11.447.123.613,00	12.416.428.100,00	(969.304.487,00)	-7,81%
46	Kecamatan Tembalang	14.793.466.987,00	15.244.995.345,00	(451.528.358,00)	-2,96%
47	Kecamatan Candisari	9.785.617.646,00	9.956.797.977,00	(171.180.331,00)	-1,72%
48	Kecamatan Banyumanik	15.108.135.740,00	16.098.035.644,00	(989.899.904,00)	-6,15%
49	Kecamatan Ngaliyan	14.950.682.170,00	15.349.793.846,00	(399.111.676,00)	-2,60%
50	Kecamatan Gayamsari	10.416.137.062,00	11.350.288.901,00	(934.151.839,00)	-8,23%
51	Kecamatan Pedurungan	16.214.786.468,00	17.512.660.170,00	(1.297.873.702,00)	-7,41%
52	Badan Kesatuan Bangsa dan Politik	5.067.846.538,00	4.846.106.481,00	221.740.057,00	4,58%
	Jumlah	**1.956.238.017.662,00**	**1.862.034.065.361,00**	**94.203.952.301,00**	**5,06%**

Lampiran III.3 Beban Barang dan Jasa TA 2025 dan 2024 pada masing masing SKPD

No	Beban Barang dan Jasa	Realisasi 2025	Realisasi 2024	Kenaikan/Penurunan	TREND
		Rp	Rp	Rp	%
1	Dinas Pendidikan	184.677.544.537,00	183.727.718.800,00	949.825.737,00	0,52%
2	Dinas Kesehatan	231.023.779.591,47	215.534.823.024,00	15.488.956.567,47	7,19%
3	RSUD KRMT Wongsonegoro	218.910.400.029,00	216.679.645.552,00	2.230.754.477,00	1,03%
4	Dinas Pekerjaan Umum	115.641.148.142,00	148.434.099.856,00	(32.792.951.714,00)	-22,09%
5	Dinas Penataan Ruang	14.080.995.597,00	21.270.946.762,00	(7.189.951.165,00)	-33,80%
6	Dinas Perumahan dan Kawasan Pemukiman	139.828.179.196,00	101.525.530.621,00	38.302.648.575,00	37,73%
7	Satuan Polisi Pamong Praja	15.305.372.268,00	18.465.749.422,00	(3.160.377.154,00)	-17,11%
8	Dinas Pemadam Kebakaran	9.677.003.993,00	13.873.791.635,00	(4.196.787.642,00)	-30,25%
9	Badan Penanggulangan Bencana Daerah	4.661.713.080,00	5.130.608.369,00	(468.895.289,00)	-9,14%
10	Dinas Sosial	21.041.572.328,00	19.819.746.045,00	1.221.826.283,00	6,16%
11	Dinas Tenaga Kerja	6.496.984.120,00	5.319.704.428,00	1.177.279.692,00	22,13%
12	Dinas Pemberdayaan Perempuan dan Perlindungan Anak	9.602.935.359,00	11.110.348.544,00	(1.507.413.185,00)	-13,57%
13	Dinas Ketahanan Pangan	6.779.978.311,00	10.197.388.844,00	(3.417.410.533,00)	-33,51%
14	Dinas Lingkungan Hidup	96.451.653.245,00	100.368.625.882,00	(3.916.972.637,00)	-3,90%
15	Dinas Kependudukan dan Pencatatan Sipil	9.568.644.022,00	11.420.966.252,00	(1.852.322.230,00)	-16,22%
16	Dinas Pengendalian Penduduk dan Keluarga Berencana	17.280.301.519,00	30.374.412.596,00	(13.094.111.077,00)	-43,11%
17	Dinas Perhubungan	293.226.061.389,00	284.895.617.281,00	8.330.444.108,00	2,92%
18	Dinas Komunikasi, Informatika, Statistik, dan Persandian	30.907.683.562,00	36.734.820.134,00	(5.827.136.572,00)	-15,86%
19	Dinas Koperasi dan Usaha Mikro	11.717.604.722,00	11.118.480.844,00	599.123.878,00	5,39%
20	Dinas Penanaman Modal dan Pelayanan Terpadu Satu Pintu	7.052.102.155,00	14.703.044.634,00	(7.650.942.479,00)	-52,04%
21	Dinas Kepemudaan dan Olah Raga	16.828.678.820,40	15.505.517.107,00	1.323.161.713,40	8,53%
22	Dinas Kebudayaan dan Pariwisata	30.399.748.777,00	30.157.996.184,00	241.752.593,00	0,80%
23	Dinas Arsip dan Perpustakaan	5.139.964.112,00	4.247.169.864,00	892.794.248,00	21,02%
24	Dinas Perikanan	5.628.877.945,00	5.999.053.187,00	(370.175.242,00)	-6,17%
25	Dinas Pertanian	12.169.575.843,00	12.586.693.857,00	(417.118.014,00)	-3,31%
26	Dinas Perdagangan	29.243.159.859,00	29.136.177.249,00	106.982.610,00	0,37%
27	Dinas Perindustrian	12.572.157.796,00	12.634.730.389,00	(62.572.593,00)	-0,50%
28	Sekretaris Daerah	157.468.239.313,50	145.670.934.787,00	11.797.304.526,50	8,10%
29	Sekretaris DPRD	44.479.135.508,00	49.015.033.811,00	(4.535.898.303,00)	-9,25%
30	Badan Perencanaan Pembangunan Daerah	11.186.442.615,00	14.257.767.227,00	(3.071.324.612,00)	-21,54%
31	Badan Pengelolaan Keuangan dan Aset Daerah	97.015.449.757,00	97.531.630.299,00	(516.180.542,00)	-0,53%
32	Badan Pendapatan Daerah	27.963.224.533,00	31.306.470.406,00	(3.343.245.873,00)	-10,68%
33	Badan Kepegawaian Pendidikan dan Pelatihan	17.584.509.233,00	16.129.363.021,00	1.455.146.212,00	9,02%
34	Badan Riset dan Inovasi Daerah	6.066.292.354,00	3.845.437.822,00	2.220.854.532,00	0,00%
35	Inspektorat	5.401.884.502,00	9.308.792.277,00	(3.906.907.775,00)	-41,97%
36	Kecamatan Semarang Selatan	9.349.762.420,00	9.972.201.291,00	(622.438.871,00)	-6,24%
37	Kecamatan Semarang Utara	9.234.462.364,00	9.736.214.616,00	(501.752.252,00)	-5,15%
38	Kecamatan Semarang Barat	13.221.046.827,00	14.691.428.959,00	(1.470.382.132,00)	-10,01%
39	Kecamatan Semarang Timur	10.680.831.368,00	9.571.368.214,00	1.109.463.154,00	11,59%
40	Kecamatan Semarang Tengah	13.551.394.343,00	17.075.575.706,00	(3.524.181.363,00)	-20,64%
41	Kecamatan Gunungpati	11.148.499.824,00	12.705.695.891,00	(1.557.196.067,00)	-12,26%
42	Kecamatan Tugu	7.725.529.417,00	7.329.689.294,00	395.840.123,00	5,40%
43	Kecamatan Mijen	9.278.569.419,00	10.293.449.383,00	(1.014.879.964,00)	-9,86%
44	Kecamatan Genuk	10.350.714.339,00	11.282.096.660,00	(931.382.321,00)	-8,26%
45	Kecamatan Gajahmungkur	7.643.241.036,00	8.702.830.072,00	(1.059.589.036,00)	-12,18%
46	Kecamatan Tembalang	11.334.831.670,00	14.238.465.667,00	(2.903.633.997,00)	-20,39%
47	Kecamatan Candisari	6.628.978.775,00	8.309.857.337,00	(1.680.878.562,00)	-20,23%
48	Kecamatan Banyumanik	11.273.254.486,00	11.373.537.520,00	(100.283.034,00)	-0,88%
49	Kecamatan Ngaliyan	8.901.969.621,00	12.555.032.730,00	(3.653.063.109,00)	-29,10%
50	Kecamatan Gayamsari	5.170.968.150,00	6.141.201.141,00	(970.232.991,00)	-15,80%
51	Kecamatan Pedurungan	12.821.914.935,00	14.837.613.473,00	(2.015.698.538,00)	-13,59%
52	Badan Kesatuan Bangsa dan Politik	10.256.128.804,00	16.299.967.232,00	(6.043.838.428,00)	-37,08%
	Jumlah	**2.091.651.095.931,37**	**2.133.155.062.198,00**	**(41.503.966.266,63)**	**-1,95%**

Lampiran III.4 Rincian Beban Persediaan TA 2025 dan 2024 pada masing masing SKPD

No	Beban Persediaan	Realisasi 2025	Realisasi 2024	Kenaikan/Penurunan	TREND
		Rp	Rp	Rp	%
1	Dinas Pendidikan	48.165.581.950,00	45.121.796.508,00	3.043.785.442,00	6,75%
2	Dinas Kesehatan	61.510.766.879,47	52.489.983.146,00	9.020.783.733,47	17,19%
3	RSUD KRMT Wongsonegoro	93.002.118.337,00	87.224.363.317,00	5.777.755.020,00	0,00%
4	Dinas Pekerjaan Umum	29.883.421.641,00	38.838.820.655,00	(8.955.399.014,00)	-23,06%
5	Dinas Penataan Ruang	799.980.115,00	1.904.392.378,00	(1.104.412.263,00)	-57,99%
6	Dinas Perumahan dan Kawasan Pemukiman	60.089.883.753,00	29.893.395.855,00	30.196.487.898,00	101,01%
7	Satuan Polisi Pamong Praja	1.756.121.800,00	1.381.714.158,00	374.407.642,00	27,10%
8	Dinas Pemadam Kebakaran	1.237.267.630,00	1.467.761.460,00	(230.493.830,00)	-15,70%
9	Badan Penanggulangan Bencana Daerah	755.205.084,00	487.033.817,00	268.171.267,00	55,06%
10	Dinas Sosial	7.541.858.905,00	7.286.624.448,00	255.234.457,00	3,50%
11	Dinas Tenaga Kerja	1.538.118.491,00	1.072.715.617,00	465.402.874,00	43,39%
12	Dinas Pemberdayaan Perempuan dan Perlindungan Anak	2.838.248.063,00	3.741.723.839,00	(903.475.776,00)	-24,15%
13	Dinas Ketahanan Pangan	3.026.640.095,00	4.040.855.690,00	(1.014.215.595,00)	-25,10%
14	Dinas Lingkungan Hidup	16.065.695.207,00	18.552.764.953,00	(2.487.069.746,00)	-13,41%
15	Dinas Kependudukan dan Pencatatan Sipil	4.095.650.602,00	5.142.849.704,00	(1.047.199.102,00)	-20,36%
16	Dinas Pengendalian Penduduk dan Keluarga Berencana	7.585.540.102,00	8.057.569.532,00	(472.029.430,00)	-5,86%
17	Dinas Perhubungan	11.326.638.844,00	9.962.446.181,00	1.364.192.663,00	13,69%
18	Dinas Komunikasi, Informatika, Statistik, dan Persandian	1.808.640.052,00	2.228.444.547,00	(419.804.495,00)	-18,84%
19	Dinas Koperasi dan Usaha Mikro	2.417.779.130,00	2.314.398.389,00	103.380.741,00	4,47%
20	Dinas Penanaman Modal dan Pelayanan Terpadu Satu Pintu	1.113.034.301,00	2.411.093.632,00	(1.298.059.331,00)	-53,84%
21	Dinas Kepemudaan dan Olah Raga	4.441.611.169,40	5.162.073.132,00	(720.461.962,60)	-13,96%
22	Dinas Kebudayaan dan Pariwisata	2.902.289.733,00	2.985.198.141,00	(82.908.408,00)	-2,78%
23	Dinas Arsip dan Perpustakaan	1.282.634.877,00	869.549.083,00	413.085.794,00	47,51%
24	Dinas Perikanan	2.015.057.693,00	1.798.569.272,00	216.488.421,00	12,04%
25	Dinas Pertanian	5.681.093.261,00	5.533.872.099,00	147.221.162,00	2,66%
26	Dinas Perdagangan	2.438.888.508,00	3.309.260.546,00	(870.372.038,00)	-26,30%
27	Dinas Perindustrian	1.933.483.666,00	1.732.165.195,00	201.318.471,00	11,62%
28	Sekretaris Daerah	26.367.321.129,00	24.172.670.943,00	2.194.650.186,00	9,08%
29	Sekretaris DPRD	12.185.660.883,00	11.247.293.020,00	938.367.863,00	8,34%
30	Badan Perencanaan Pembangunan Daerah	1.857.883.424,00	1.889.791.340,00	(31.907.916,00)	-1,69%
31	Badan Pengelolaan Keuangan dan Aset Daerah	2.039.838.861,00	2.440.874.402,00	(401.035.541,00)	-16,43%
32	Badan Pendapatan Daerah	5.625.571.915,00	4.989.364.026,00	636.207.889,00	12,75%
33	Badan Kepegawaian Pendidikan dan Pelatihan	6.068.523.481,00	4.866.837.813,00	1.201.685.668,00	24,69%
34	Badan Riset dan Inovasi Daerah	349.494.318,00	513.282.825,00	(163.788.507,00)	0,00%
35	Inspektorat	1.070.905.084,00	1.620.048.725,00	(549.143.641,00)	-33,90%
36	Kecamatan Semarang Selatan	2.542.005.909,00	2.309.387.144,00	232.618.765,00	10,07%
37	Kecamatan Semarang Utara	2.458.169.913,00	2.048.526.445,00	409.643.468,00	20,00%
38	Kecamatan Semarang Barat	3.144.026.865,00	2.780.379.055,00	363.647.810,00	13,08%
39	Kecamatan Semarang Timur	2.219.696.782,00	2.234.008.205,00	(14.311.423,00)	-0,64%
40	Kecamatan Semarang Tengah	2.549.728.716,00	3.138.630.178,00	(588.901.462,00)	-18,76%
41	Kecamatan Gunungpati	3.367.710.559,00	3.318.264.598,00	49.445.961,00	1,49%
42	Kecamatan Tugu	2.792.333.666,00	1.876.675.694,00	915.657.972,00	48,79%
43	Kecamatan Mijen	2.551.519.591,00	2.630.275.953,00	(78.756.362,00)	-2,99%
44	Kecamatan Genuk	2.626.646.239,00	2.549.839.325,00	76.806.914,00	3,01%
45	Kecamatan Gajahmungkur	2.126.340.221,00	2.262.405.770,00	(136.065.549,00)	-6,01%
46	Kecamatan Tembalang	3.232.638.914,00	3.253.295.208,00	(20.656.294,00)	-0,63%
47	Kecamatan Candisari	1.568.593.650,00	1.500.449.805,00	68.143.845,00	4,54%
48	Kecamatan Banyumanik	2.519.560.261,00	2.582.216.499,00	(62.656.238,00)	-2,43%
49	Kecamatan Ngaliyan	2.713.841.166,00	2.568.046.761,00	145.794.405,00	5,68%
50	Kecamatan Gayamsari	1.665.844.610,00	1.608.665.090,00	57.179.520,00	3,55%
51	Kecamatan Pedurungan	3.896.692.912,00	3.353.215.708,00	543.477.204,00	16,21%
52	Badan Kesatuan Bangsa dan Politik	1.249.325.595,00	1.596.518.999,00	(347.193.404,00)	-21,75%
	Jumlah	**476.043.124.552,87**	**438.362.398.825,00**	**37.680.725.727,87**	**8,60%**

Lampiran III.5 Rincian Beban Jasa TA 2025 dan 2024 pada masing masing SKPD

No	Beban Jasa	Realisasi 2025	Realisasi 2024	Kenaikan/Penurunan	TREND
		Rp	Rp	Rp	%
1	Dinas Pendidikan	102.166.368.650,00	98.996.663.763,00	3.169.704.887,00	3,20%
2	Dinas Kesehatan	141.683.556.143,00	130.887.307.516,00	10.796.248.627,00	8,25%
3	RSUD KRMT Wongsonegoro	117.018.873.383,00	121.162.572.459,00	(4.143.699.076,00)	-3,42%
4	Dinas Pekerjaan Umum	28.240.466.800,00	35.313.237.950,00	(7.072.771.150,00)	-20,03%
5	Dinas Penataan Ruang	8.696.429.822,00	13.856.493.573,00	(5.160.063.751,00)	-37,24%
6	Dinas Perumahan dan Kawasan Pemukiman	29.601.854.899,00	31.587.869.245,00	(1.986.014.346,00)	-6,29%
7	Satuan Polisi Pamong Praja	11.206.823.117,00	13.838.738.515,00	(2.631.915.398,00)	-19,02%
8	Dinas Pemadam Kebakaran	6.194.082.026,00	9.765.096.025,00	(3.571.013.999,00)	-36,57%
9	Badan Penanggulangan Bencana Daerah	2.381.303.723,00	2.615.842.759,00	(234.539.036,00)	-8,97%
10	Dinas Sosial	9.616.475.003,00	9.283.047.280,00	333.427.723,00	3,59%
11	Dinas Tenaga Kerja	3.613.040.411,00	3.036.593.853,00	576.446.558,00	18,98%
12	Dinas Pemberdayaan Perempuan dan Perlindungan Anak	4.869.998.371,00	4.612.591.074,00	257.407.297,00	5,58%
13	Dinas Ketahanan Pangan	2.659.854.400,00	4.053.507.876,00	(1.393.653.476,00)	-34,38%
14	Dinas Lingkungan Hidup	58.603.895.984,00	61.858.236.280,00	(3.254.340.296,00)	-5,26%
15	Dinas Kependudukan dan Pencatatan Sipil	4.261.870.673,00	4.628.675.683,00	(366.805.010,00)	-7,92%
16	Dinas Pengendalian Penduduk dan Keluarga Berencana	7.365.820.840,00	12.694.468.440,00	(5.328.647.600,00)	-41,98%
17	Dinas Perhubungan	269.579.368.832,00	260.086.645.292,00	9.492.723.540,00	3,65%
18	Dinas Komunikasi, Informatika, Statistik, dan Persandian	25.289.349.669,00	29.709.936.671,00	(4.420.587.002,00)	-14,88%
19	Dinas Koperasi dan Usaha Mikro	7.792.995.342,00	5.939.167.134,00	1.853.828.208,00	31,21%
20	Dinas Penanaman Modal dan Pelayanan Terpadu Satu Pintu	4.703.085.749,00	8.422.919.893,00	(3.719.834.144,00)	-44,16%
21	Dinas Kepemudaan dan Olah Raga	7.235.415.851,00	6.450.659.614,00	784.756.237,00	12,17%
22	Dinas Kebudayaan dan Pariwisata	26.297.083.036,00	24.187.408.409,00	2.109.674.627,00	8,72%
23	Dinas Arsip dan Perpustakaan	2.752.032.948,00	2.075.590.770,00	676.442.178,00	32,59%
24	Dinas Perikanan	2.453.541.847,00	2.639.153.920,00	(185.612.073,00)	-7,03%
25	Dinas Pertanian	5.192.980.567,00	5.140.078.363,00	52.902.204,00	1,03%
26	Dinas Perdagangan	21.893.825.238,00	20.966.246.160,00	927.579.078,00	4,42%
27	Dinas Perindustrian	8.300.459.061,00	7.151.780.817,00	1.148.678.244,00	16,06%
28	Sekretaris Daerah	105.509.935.596,50	92.706.936.028,00	12.802.999.568,50	13,81%
29	Sekretaris DPRD	18.817.294.142,00	15.908.497.264,00	2.908.796.878,00	18,28%
30	Badan Perencanaan Pembangunan Daerah	8.272.331.750,00	8.388.154.776,00	(115.823.026,00)	-1,38%
31	Badan Pengelolaan Keuangan dan Aset Daerah	93.913.136.645,00	92.261.622.151,00	1.651.514.494,00	1,79%
32	Badan Pendapatan Daerah	19.781.331.733,00	19.826.596.689,00	(45.264.956,00)	-0,23%
33	Badan Kepegawaian Pendidikan dan Pelatihan	9.216.980.118,00	7.521.423.356,00	1.695.556.762,00	22,54%
34	Badan Riset dan Inovasi Daerah	5.174.765.369,00	2.452.022.008,00	2.722.743.361,00	0,00%
35	Inspektorat	2.761.449.055,00	3.434.824.214,00	(673.375.159,00)	-19,60%
36	Kecamatan Semarang Selatan	3.098.612.883,00	3.540.537.582,00	(441.924.699,00)	-12,48%
37	Kecamatan Semarang Utara	3.961.029.333,00	3.715.665.893,00	245.363.440,00	6,60%
38	Kecamatan Semarang Barat	4.970.591.803,00	4.769.239.273,00	201.352.530,00	4,22%
39	Kecamatan Semarang Timur	3.107.550.032,00	2.992.357.409,00	115.192.623,00	3,85%
40	Kecamatan Semarang Tengah	7.569.591.614,00	9.987.892.397,00	(2.418.300.783,00)	-24,21%
41	Kecamatan Gunungpati	4.148.437.742,00	3.972.750.268,00	175.687.474,00	4,42%
42	Kecamatan Tugu	2.764.645.320,00	2.466.217.426,00	298.427.894,00	12,10%
43	Kecamatan Mijen	3.977.721.572,00	3.679.327.069,00	298.394.503,00	8,11%
44	Kecamatan Genuk	4.106.941.456,00	3.296.001.531,00	810.939.925,00	24,60%
45	Kecamatan Gajahmungkur	3.098.240.216,00	2.892.123.659,00	206.116.557,00	7,13%
46	Kecamatan Tembalang	3.644.374.062,00	3.372.361.641,00	272.012.421,00	8,07%
47	Kecamatan Candisari	2.823.214.430,00	2.932.636.084,00	(109.421.654,00)	-3,73%
48	Kecamatan Banyumanik	3.815.885.138,00	3.124.761.139,00	691.123.999,00	22,12%
49	Kecamatan Ngaliyan	3.956.620.074,00	3.367.582.803,00	589.037.271,00	17,49%
50	Kecamatan Gayamsari	2.525.926.282,00	2.420.226.438,00	105.699.844,00	4,37%
51	Kecamatan Pedurungan	4.254.181.651,00	3.351.704.191,00	902.477.460,00	26,93%
52	Badan Kesatuan Bangsa dan Politik	6.003.764.312,00	8.620.776.900,00	(2.617.012.588,00)	-30,36%
	Jumlah	**1.250.945.404.713,50**	**1.241.962.767.523,00**	**11.599.649.778,50**	**0,72%**

Lampiran III.6 Rincian Beban Pemeliharaan TA 2025 dan 2024 pada masing masing SKPD

No	Beban Pemeliharaan	Realisasi 2025	Realisasi 2024	Kenaikan/Penurunan	TREND
		Rp	Rp	Rp	%
1	Dinas Pendidikan	27.507.904.706,00	28.567.421.880,00	(1.059.517.174,00)	-3,71%
2	Dinas Kesehatan	13.443.138.968,00	13.324.896.596,00	118.242.372,00	0,89%
3	RSUD KRMT Wongsonegoro	8.735.741.486,00	8.065.657.867,00	670.083.619,00	0,00%
4	Dinas Pekerjaan Umum	57.413.440.292,00	73.803.391.570,00	(16.389.951.278,00)	-22,21%
5	Dinas Penataan Ruang	3.789.309.751,00	2.787.647.458,00	1.001.662.293,00	35,93%
6	Dinas Perumahan dan Kawasan Pemukiman	49.520.123.534,00	38.197.055.212,00	11.323.068.322,00	29,64%
7	Satuan Polisi Pamong Praja	1.283.766.268,00	1.154.758.904,00	129.007.364,00	11,17%
8	Dinas Pemadam Kebakaran	1.759.134.749,00	2.197.706.309,00	(438.571.560,00)	-19,96%
9	Badan Penanggulangan Bencana Daerah	1.203.076.208,00	1.469.645.649,00	(266.569.441,00)	-18,14%
10	Dinas Sosial	1.472.417.310,00	770.008.992,00	702.408.318,00	91,22%
11	Dinas Tenaga Kerja	339.574.282,00	322.193.235,00	17.381.047,00	5,39%
12	Dinas Pemberdayaan Perempuan dan Perlindu	805.995.037,00	528.392.481,00	277.602.556,00	52,54%
13	Dinas Ketahanan Pangan	620.780.109,00	483.032.939,00	137.747.170,00	28,52%
14	Dinas Lingkungan Hidup	20.741.632.073,00	18.500.361.985,00	2.241.270.088,00	12,11%
15	Dinas Kependudukan dan Pencatatan Sipil	1.016.142.401,00	1.093.191.573,00	(77.049.172,00)	-7,05%
16	Dinas Pengendalian Penduduk dan Keluarga B	996.832.838,00	1.101.302.525,00	(104.469.687,00)	-9,49%
17	Dinas Perhubungan	11.112.642.953,00	12.397.704.451,00	(1.285.061.498,00)	-10,37%
18	Dinas Komunikasi, Informatika, Statistik, dan P	2.807.806.153,00	2.134.670.350,00	673.135.803,00	31,53%
19	Dinas Koperasi dan Usaha Mikro	594.473.868,00	327.188.742,00	267.285.126,00	81,69%
20	Dinas Penanaman Modal dan Pelayanan Terpa	775.097.607,00	718.974.647,00	56.122.960,00	7,81%
21	Dinas Kepemudaan dan Olah Raga	3.247.348.280,00	831.517.294,00	2.415.830.986,00	290,53%
22	Dinas Kebudayaan dan Pariwisata	651.493.549,00	1.631.393.551,00	(979.900.002,00)	-60,07%
23	Dinas Arsip dan Perpustakaan	402.909.510,00	557.371.507,00	(154.461.997,00)	-27,71%
24	Dinas Perikanan	905.958.000,00	929.885.086,00	(23.927.086,00)	-2,57%
25	Dinas Pertanian	869.568.862,00	1.008.515.320,00	(138.946.458,00)	-13,78%
26	Dinas Perdagangan	4.202.771.446,00	3.888.105.342,00	314.666.104,00	8,09%
27	Dinas Perindustrian	338.499.772,00	426.024.146,00	(87.524.374,00)	-20,54%
28	Sekretaris Daerah	17.463.345.119,00	14.157.197.048,00	3.306.148.071,00	23,35%
29	Sekretaris DPRD	1.035.389.511,00	1.438.395.057,00	(403.005.546,00)	-28,02%
30	Badan Perencanaan Pembangunan Daerah	385.135.045,00	342.380.580,00	42.754.465,00	12,49%
31	Badan Pengelolaan Keuangan dan Aset Daerah	746.519.144,00	513.434.834,00	233.084.310,00	45,40%
32	Badan Pendapatan Daerah	1.939.208.668,00	2.365.420.367,00	(426.211.699,00)	-18,02%
33	Badan Kepegawaian Pendidikan dan Pelatihan	989.069.492,00	918.427.220,00	70.642.272,00	100,00%
34	Badan Riset dan Inovasi Daerah	211.617.187,00	121.928.136,00	89.689.051,00	0,00%
35	Inspektorat	412.444.660,00	299.526.818,00	112.917.842,00	37,70%
36	Kecamatan Semarang Selatan	1.836.782.128,00	1.471.464.787,00	365.317.341,00	24,83%
37	Kecamatan Semarang Utara	534.902.536,00	610.700.278,00	(75.797.742,00)	-12,41%
38	Kecamatan Semarang Barat	2.039.213.039,00	2.508.617.491,00	(469.404.452,00)	-18,71%
39	Kecamatan Semarang Timur	3.349.873.054,00	1.477.629.250,00	1.872.243.804,00	126,71%
40	Kecamatan Semarang Tengah	1.637.041.513,00	1.323.885.681,00	313.155.832,00	23,65%
41	Kecamatan Gunungpati	1.544.904.583,00	2.473.598.739,00	(928.694.156,00)	-37,54%
42	Kecamatan Tugu	1.060.255.431,00	1.673.658.450,00	(613.403.019,00)	-36,65%
43	Kecamatan Mijen	950.331.433,00	1.246.385.497,00	(296.054.064,00)	-23,75%
44	Kecamatan Genuk	1.216.875.644,00	1.957.508.354,00	(740.632.710,00)	-37,84%
45	Kecamatan Gajahmungkur	861.350.906,00	1.492.188.513,00	(630.837.607,00)	-42,28%
46	Kecamatan Tembalang	695.445.194,00	1.818.782.459,00	(1.123.337.265,00)	-61,76%
47	Kecamatan Candisari	565.285.695,00	1.269.770.148,00	(704.484.453,00)	-55,48%
48	Kecamatan Banyumanik	2.171.700.070,00	1.479.344.883,00	692.355.187,00	46,80%
49	Kecamatan Ngaliyan	1.011.040.781,00	2.390.346.726,00	(1.379.305.945,00)	-57,70%
50	Kecamatan Gayamsari	414.492.258,00	1.476.793.472,00	(1.062.301.214,00)	-71,93%
51	Kecamatan Pedurungan	1.419.934.372,00	3.002.092.134,00	(1.582.157.762,00)	-52,70%
52	Badan Kesatuan Bangsa dan Politik	288.653.208,00	284.320.019,00	4.333.189,00	1,52%
	Jumlah	**261.338.390.683,00**	**265.331.812.552,00**	**(3.993.421.869,00)**	**-1,51%**

Lampiran III.7 Rincian Beban Perjalanan Dinas TA 2025 dan 2024 pada masing masing SKPD

No	Beban Perjalanan Dinas	Realisasi 2025	Realisasi 2024	Kenaikan/Penurunan	TREND
		Rp	Rp	Rp	%
1	Dinas Pendidikan	6.837.689.231,00	11.041.836.649,00	(4.204.147.418,00)	-38,07%
2	Dinas Kesehatan	14.386.317.601,00	18.832.635.766,00	(4.446.318.165,00)	-23,61%
3	RSUD KRMT Wongsonegoro	153.666.823,00	227.051.909,00	(73.385.086,00)	0,00%
4	Dinas Pekerjaan Umum	103.819.409,00	478.649.681,00	(374.830.272,00)	-78,31%
5	Dinas Penataan Ruang	795.275.909,00	2.722.413.353,00	(1.927.137.444,00)	-70,79%
6	Dinas Perumahan dan Kawasan Pemukiman	616.317.010,00	1.847.210.309,00	(1.230.893.299,00)	-66,64%
7	Satuan Polisi Pamong Praja	1.058.661.083,00	2.090.537.845,00	(1.031.876.762,00)	-49,36%
8	Dinas Pemadam Kebakaran	486.519.588,00	443.227.841,00	43.291.747,00	9,77%
9	Badan Penanggulangan Bencana Daerah	322.128.065,00	558.086.144,00	(235.958.079,00)	-42,28%
10	Dinas Sosial	2.410.821.110,00	2.480.065.325,00	(69.244.215,00)	-2,79%
11	Dinas Tenaga Kerja	1.006.250.936,00	888.201.723,00	118.049.213,00	13,29%
12	Dinas Pemberdayaan Perempuan dan Perlindu	1.088.693.888,00	2.227.641.150,00	(1.138.947.262,00)	-51,13%
13	Dinas Ketahanan Pangan	472.703.707,00	1.619.992.339,00	(1.147.288.632,00)	-70,82%
14	Dinas Lingkungan Hidup	1.040.429.981,00	1.457.262.664,00	(416.832.683,00)	-28,60%
15	Dinas Kependudukan dan Pencatatan Sipil	194.980.346,00	556.249.292,00	(361.268.946,00)	-64,95%
16	Dinas Pengendalian Penduduk dan Keluarga B	1.332.107.739,00	8.521.072.099,00	(7.188.964.360,00)	-84,37%
17	Dinas Perhubungan	1.207.410.760,00	2.448.821.357,00	(1.241.410.597,00)	-50,69%
18	Dinas Komunikasi, Informatika, Statistik, dan P	1.001.887.688,00	2.661.768.566,00	(1.659.880.878,00)	-62,36%
19	Dinas Koperasi dan Usaha Mikro	912.356.382,00	2.537.726.579,00	(1.625.370.197,00)	-64,05%
20	Dinas Penanaman Modal dan Pelayanan Terpa	460.884.498,00	3.150.056.462,00	(2.689.171.964,00)	-85,37%
21	Dinas Kepemudaan dan Olah Raga	1.904.303.520,00	3.061.267.067,00	(1.156.963.547,00)	-37,79%
22	Dinas Kebudayaan dan Pariwisata	548.882.459,00	1.353.996.083,00	(805.113.624,00)	-59,46%
23	Dinas Arsip dan Perpustakaan	702.386.777,00	744.658.504,00	(42.271.727,00)	-5,68%
24	Dinas Perikanan	254.320.405,00	631.444.909,00	(377.124.504,00)	-59,72%
25	Dinas Pertanian	425.933.153,00	904.228.075,00	(478.294.922,00)	-52,90%
26	Dinas Perdagangan	707.674.667,00	972.565.201,00	(264.890.534,00)	-27,24%
27	Dinas Perindustrian	1.999.715.297,00	3.324.760.231,00	(1.325.044.934,00)	-39,85%
28	Sekretaris Daerah	8.127.637.469,00	14.634.130.768,00	(6.506.493.299,00)	-44,46%
29	Sekretaris DPRD	12.440.790.972,00	20.420.848.470,00	(7.980.057.498,00)	-39,08%
30	Badan Perencanaan Pembangunan Daerah	671.092.396,00	3.637.440.531,00	(2.966.348.135,00)	-81,55%
31	Badan Pengelolaan Keuangan dan Aset Daerah	315.955.107,00	2.315.698.912,00	(1.999.743.805,00)	-86,36%
32	Badan Pendapatan Daerah	617.112.217,00	4.125.089.324,00	(3.507.977.107,00)	-85,04%
33	Badan Kepegawaian Pendidikan dan Pelatihan	1.309.936.142,00	2.822.674.632,00	(1.512.738.490,00)	-53,59%
34	Badan Riset dan Inovasi Daerah	330.415.480,00	758.204.853,00	(427.789.373,00)	0,00%
35	Inspektorat	1.157.085.703,00	3.954.392.520,00	(2.797.306.817,00)	-70,74%
36	Kecamatan Semarang Selatan	1.872.361.500,00	2.650.811.778,00	(778.450.278,00)	-29,37%
37	Kecamatan Semarang Utara	2.280.360.582,00	3.361.322.000,00	(1.080.961.418,00)	-32,16%
38	Kecamatan Semarang Barat	3.067.215.120,00	4.633.193.140,00	(1.565.978.020,00)	-33,80%
39	Kecamatan Semarang Timur	2.003.711.500,00	2.867.373.350,00	(863.661.850,00)	-30,12%
40	Kecamatan Semarang Tengah	1.795.032.500,00	2.625.167.450,00	(830.134.950,00)	-31,62%
41	Kecamatan Gunungpati	2.087.446.940,00	2.941.082.286,00	(853.635.346,00)	-29,02%
42	Kecamatan Tugu	1.108.295.000,00	1.313.137.724,00	(204.842.724,00)	-15,60%
43	Kecamatan Mijen	1.798.996.823,00	2.737.460.864,00	(938.464.041,00)	-34,28%
44	Kecamatan Genuk	2.400.251.000,00	3.478.747.450,00	(1.078.496.450,00)	-31,00%
45	Kecamatan Gajahmungkur	1.557.309.693,00	2.056.112.130,00	(498.802.437,00)	-24,26%
46	Kecamatan Tembalang	3.762.373.500,00	5.794.026.359,00	(2.031.652.859,00)	-35,06%
47	Kecamatan Candisari	1.671.885.000,00	2.607.001.300,00	(935.116.300,00)	-35,87%
48	Kecamatan Banyumanik	2.766.109.017,00	4.187.214.999,00	(1.421.105.982,00)	-33,94%
49	Kecamatan Ngaliyan	1.220.467.600,00	4.229.056.440,00	(3.008.588.840,00)	-71,14%
50	Kecamatan Gayamsari	564.705.000,00	635.516.141,00	(70.811.141,00)	-11,14%
51	Kecamatan Pedurungan	3.251.106.000,00	5.130.601.440,00	(1.879.495.440,00)	-36,63%
52	Badan Kesatuan Bangsa dan Politik	2.714.385.689,00	5.798.351.314,00	(3.083.965.625,00)	-53,19%
	Jumlah	**103.324.175.982,00**	**187.498.083.298,00**	**(84.173.907.316,00)**	**-44,89%**

Lampiran III.8 Rincian Beban Penyusutan TA 2025 dan 2024 pada masing masing SKPD

No	Beban Penyusutan	Realisasi 2025	Realisasi 2024	Kenaikan/Penurunan	Tren
		Rp	Rp	Rp	%
1	Dinas Pendidikan	45.185.281.620,00	64.738.281.483,00	(19.552.999.863,00)	-30,20%
2	Dinas Kesehatan	31.682.314.099,00	28.255.910.590,00	3.426.403.509,00	12,13%
3	RSUD KRMT Wongsonegoro	83.233.013.737,00	75.471.155.340,00	7.761.858.397,00	10,28%
4	Dinas Pekerjaan Umum	136.861.118.179,00	158.831.638.633,00	(21.970.520.454,00)	-13,83%
5	Dinas Penataan Ruang	4.176.177.511,00	5.887.191.584,00	(1.711.014.073,00)	-29,06%
6	Dinas Perumahan dan Kawasan Pemukiman	413.334.186.044,00	312.921.848.175,00	100.412.337.869,00	32,09%
7	Satuan Polisi Pamong Praja	1.140.562.711,00	1.045.813.255,00	94.749.456,00	9,06%
8	Dinas Pemadam Kebakaran	4.337.410.664,00	1.620.780.377,00	2.716.630.287,00	167,61%
9	Badan Penanggulangan Bencana Daerah	2.038.851.591,00	1.913.117.925,00	125.733.666,00	6,57%
10	Dinas Sosial	733.722.049,00	1.090.418.778,00	(356.696.729,00)	-32,71%
11	Dinas Tenaga Kerja	698.126.090,00	637.443.421,00	60.682.669,00	9,52%
12	Dinas Pemberdayaan Perempuan dan Perlindu	644.808.012,00	662.025.761,00	(17.217.749,00)	-2,60%
13	Dinas Ketahanan Pangan	615.798.891,00	810.287.199,00	(194.488.308,00)	-24,00%
14	Dinas Lingkungan Hidup	17.644.241.373,00	11.826.946.040,00	5.817.295.333,00	49,19%
15	Dinas Kependudukan dan Pencatatan Sipil	1.667.805.900,00	1.981.387.363,00	(313.581.463,00)	-15,83%
16	Dinas Pengendalian Penduduk dan Keluarga B	1.346.925.429,00	1.298.576.249,00	48.349.180,00	3,72%
17	Dinas Perhubungan	24.414.743.941,00	24.239.128.684,00	175.615.257,00	0,72%
18	Dinas Komunikasi, Informatika, Statistik, dan P	8.386.796.099,00	7.937.460.328,00	449.335.771,00	5,66%
19	Dinas Koperasi dan Usaha Mikro	994.762.389,00	996.940.312,00	(2.177.923,00)	-0,22%
20	Dinas Penanaman Modal dan Pelayanan Terpa	3.543.569.117,00	3.390.385.723,00	153.183.394,00	4,52%
21	Dinas Kepemudaan dan Olah Raga	5.029.744.160,00	5.253.044.255,00	(223.300.095,00)	-4,25%
22	Dinas Kebudayaan dan Pariwisata	8.657.643.731,00	7.919.971.987,00	737.671.744,00	9,31%
23	Dinas Arsip dan Perpustakaan	1.003.337.304,00	978.129.921,00	25.207.383,00	2,58%
24	Dinas Perikanan	1.187.918.719,00	1.157.846.518,00	30.072.201,00	2,60%
25	Dinas Pertanian	4.019.112.748,00	3.648.893.115,00	370.219.633,00	10,15%
26	Dinas Perdagangan	20.495.463.960,00	21.795.903.384,00	(1.300.439.424,00)	-5,97%
27	Dinas Perindustrian	1.710.266.527,00	1.681.669.010,00	28.597.517,00	1,70%
28	Sekretaris Daerah	14.195.243.207,00	13.409.121.285,00	786.121.922,00	5,86%
29	Sekretaris DPRD	3.048.319.544,00	3.463.315.954,00	(414.996.410,00)	-11,98%
30	Badan Perencanaan Pembangunan Daerah	702.816.579,00	731.576.480,00	(28.759.901,00)	-3,93%
31	Badan Pengelolaan Keuangan dan Aset Daerah	34.348.447.106,00	30.999.591.691,00	3.348.855.415,00	10,80%
32	Badan Pendapatan Daerah	2.227.441.709,00	2.286.811.280,00	(59.369.571,00)	-2,60%
33	Badan Kepegawaian Pendidikan dan Pelatihan	1.624.539.865,00	1.459.307.368,00	165.232.497,00	11,32%
34	Badan Riset dan Inovasi Daerah	316.181.980,00	224.672.728,00	91.509.252,00	0,00%
35	Inspektorat	1.347.204.919,00	1.382.162.119,00	(34.957.200,00)	-2,53%
36	Kecamatan Semarang Selatan	1.179.170.423,00	1.229.934.429,00	(50.764.006,00)	-4,13%
37	Kecamatan Semarang Utara	1.285.618.159,00	1.763.442.153,00	(477.823.994,00)	-27,10%
38	Kecamatan Semarang Barat	1.841.706.530,00	2.139.170.902,00	(297.464.372,00)	-13,91%
39	Kecamatan Semarang Timur	1.188.714.014,00	1.551.063.209,00	(362.349.195,00)	-23,36%
40	Kecamatan Semarang Tengah	1.491.993.245,00	1.694.374.779,00	(202.381.534,00)	-11,94%
41	Kecamatan Gunungpati	1.822.225.769,00	1.756.307.339,00	65.918.430,00	3,75%
42	Kecamatan Tugu	1.364.780.429,00	1.190.284.354,00	174.496.075,00	14,66%
43	Kecamatan Mijen	2.030.525.986,00	1.886.601.514,00	143.924.472,00	7,63%
44	Kecamatan Genuk	1.495.329.106,00	1.462.742.004,00	32.587.102,00	2,23%
45	Kecamatan Gajahmungkur	1.292.234.525,00	1.346.400.690,00	(54.166.165,00)	-4,02%
46	Kecamatan Tembalang	3.223.086.980,00	3.200.053.700,00	23.033.280,00	0,72%
47	Kecamatan Candisari	997.606.013,00	1.243.690.386,00	(246.084.373,00)	-19,79%
48	Kecamatan Banyumanik	2.306.465.391,00	2.474.772.021,00	(168.306.630,00)	-6,80%
49	Kecamatan Ngaliyan	2.192.039.657,00	2.646.519.948,00	(454.480.291,00)	-17,17%
50	Kecamatan Gayamsari	1.682.633.629,00	1.864.753.875,00	(182.120.246,00)	-9,77%
51	Kecamatan Pedurungan	2.089.983.251,00	2.744.937.495,00	(654.954.244,00)	-23,86%
52	Badan Kesatuan Bangsa dan Politik	230.261.766,00	265.668.627,00	(35.406.861,00)	-13,33%
	Jumlah	**910.308.272.377,00**	**832.409.471.740,00**	**77.898.800.637,00**	**9,36%**

Lampiran VIII Peraturan Daerah Kota Semarang

Tanggal 22 September 2026

PEMERINTAH KOTA SEMARANG

DAFTAR REKAPITULASI PIUTANG DAERAH

TAHUN ANGGARAN 2025

(dalam rupiah)

No.	Uraian Rincian Piutang	Tahun Pengakuan Piutang	Saldo Awal Piutang	Penambahan Piutang	Pengurangan Piutang	Saldo Akhir Piutang
1	2		3	4	5	6=3+4-5
1	**Piutang Pajak**		**1.119.692.819.752,00**	**963.718.706.625,00**	**802.294.756.761,00**	**1.281.116.769.616,00**
	Pajak Reklame		23.692.396.490,00	48.244.212.115,00	45.246.782.008,00	26.689.826.597,00
	Pajak Air Tanah		2.039.391.126,00	18.625.442.080,00	18.986.458.400,00	1.678.374.806,00
	Pajak Penerangan Jalan		0,00	0,00	0,00	0,00
	PBB		1.081.970.744.133,00	882.582.645.792,00	719.839.964.050,00	1.244.713.425.875,00
	PBJT - Hotel		5.416.033.497,00	1.834.675.060,00	4.226.277.336,00	3.024.431.221,00
	PBJT - Restoran		4.834.143.223,00	8.298.961.250,00	9.606.375.723,00	3.526.728.750,00
	PBJT - Kesenian Hiburan		1.385.604.156,00	3.579.293.459,00	3.890.833.108,00	1.074.064.507,00
	PBJT - Parkir		354.507.127,00	553.476.869,00	498.066.136,00	409.917.860,00
2	**Piutang Retribusi**		**47.357.789.434,00**	**3.634.777.339,00**	**1.358.701.176,00**	**49.633.865.597,00**
	Retribusi Pelayanan Kesehatan (Dinas Kesehatan)		1.319.439.673,00	155.714.339,00	0,00	1.475.154.012,00
	Retribusi Pelayanan Kesehatan (RSUD)		26.456.035.442,00	0,00	608.507.267,00	25.847.528.175,00
	Retribusi Terminal Penyediaan Tempat Kegiatan Usaha (RSUD)		44.850.000,00	0,00	27.666.000,00	17.184.000,00
	Retribusi Penggantian Biaya Cetak Peta (Dinas Penataan Ruang)		169.984.450,00	0,00	0,00	169.984.450,00
	Retribusi Penyewaan Tanah dan Bangunan Reklame (Dinas Penataan Ruang)		2.885.533.150,00	2.208.550.000,00	0,00	5.094.083.150,00
	Retribusi Izin Tertentu Mendirikan Bangunan(Dinas Penataan Ruang)		391.547.506,00	0,00	0,00	391.547.506,00
	Retribusi Izin Tertentu Gangguan (Dinas Penataan Ruang)		64.695.800,00	0,00	0,00	64.695.800,00
	Retribusi Pemakaian Bangunan Rusun (Dinas Perumahan dan Kawasan Permukiman)		2.521.875.500,00	184.635.000,00	0,00	2.706.510.500,00
	Retribusi Pemeriksaan dan/atau Pengujian Alat Pemadam Kebakaran (Dinas Pemadam Kebakaran)		436.612.400,00	0,00	22.026.000,00	414.586.400,00
	Retribusi Pelayanan Persampahan/ Kebersihan (Dinas Lingkungan Hidup)		509.395.000,00	1.000.878.000,00	0,00	1.510.273.000,00

No.	Uraian Rincian Piutang	Tahun Pengakuan Piutang	Saldo Awal Piutang	Penambahan Piutang	Pengurangan Piutang	Saldo Akhir Piutang
1	2		3	4	5	6=3+4-5
	Retribusi Pemakaian Laboratorium (Dinas Lingkungan Hidup)		2.420.000,00	0,00	1.670.000,00	750.000,00
	Retribusi Pelayanan Parkir di Tepi Jalan Umum (Dinas Perhubungan)		1.736.490.787,00	0,00	0,00	1.736.490.787,00
	Retribusi Pelayanan Penyediaan Fasilitas Lainnya di Lingkungan Terminal (Dinas Perhubungan)		141.842.500,00	0,00	0,00	141.842.500,00
	Retribusi Pemakaian Ruangan (Dinas Kepemudaan dan Olahraga)		243.648.000,00	85.000.000,00	0,00	328.648.000,00
	Retribusi Pelayanan Pasar (Dinas Perdagangan)		9.113.641.878,00	0,00	5.303.147,00	9.108.338.731,00
	Piutang Pemanfaatan Aset Daerah (BPKAD)		1.319.777.348,00	0,00	693.528.762,00	626.248.586,00
3	**Piutang Hasil Pengelolaan Kekayaan Daerah yang Dipisahkan**		**0,00**	**0,00**	**0,00**	**0,00**
	Piutang Deviden PT Bhumi Pandanaran Sejahtera (BPKAD)		0,00	0,00	0,00	0,00
	Piutang Deviden PD Bank Pasar (BPKAD)		0,00	0,00	0,00	0,00
	Piutang Deviden PD BPR BKK Semarang (BPKAD)		0,00	0,00	0,00	0,00
	Piutang Deviden PT Taman Satwa (BPKAD)		0,00	0,00	0,00	0,00
	PT Bank Jateng		0,00	0,00	0,00	0,00
	Piutang Deviden PDAM (BPKAD)		0,00	0,00	0,00	0,00
4	**Piutang Lain-Lain PAD yang Sah**		**365.627.744.091,00**	**52.051.754.860,00**	**232.135.282,00**	**417.447.363.669,00**
	Piutang Denda Pajak PBBP2 (Bapenda)		355.585.231.121,00	50.432.801.182,00	0,00	406.018.032.303,00
	Piutang Denda Pajak Reklame (Bapenda)		4.078.745.031,00	1.515.573.881,00	0,00	5.594.318.912,00
	Piutang Denda Pajak Air Tanah (Bapenda)		163.698.259,00	2.679.897,00	0,00	166.378.156,00
	Piutang Denda PBJT-Hotel (Bapenda)		1.252.828.120,00	0,00	67.236.840,00	1.185.591.280,00
	Piutang Denda PBJT-Restoran (Bapenda)		1.094.537.243,00	0,00	123.681.257,00	970.855.986,00
	Piutang Denda PBJT-Hiburan (Bapenda)		123.109.975,00	25.646.322,00	0,00	148.756.297,00
	Piutang Denda PBJT-Parkir (Bapenda)		134.891.985,00	0,00	40.621.185,00	94.270.800,00
	Piutang Pendapatan BLUD dari Pengembangan Usaha (RSD)		20.019.060,00	232.440,00	0,00	20.251.500,00
	Piutang Pendapatan BLUD (Dinkes)		0,00	38.721.138,00	0,00	38.721.138,00
	Piutang Hasil Penjualan Aset Lain-Lain (BPKAD)		0,00	36.100.000,00	0,00	36.100.000,00
	Piutang Pendapatan Bunga Dana Bergulir (BPKAD)		76.903.297,00	0,00	596.000,00	76.307.297,00
	Piutang Kerjasama PT Narpati (BPKAD)		3.097.780.000,00	0,00	0,00	3.097.780.000,00

No.	Uraian Rincian Piutang	Tahun Pengakuan Piutang	Saldo Awal Piutang	Penambahan Piutang	Pengurangan Piutang	Saldo Akhir Piutang
1	2		3	4	5	6=3+4-5
5	**Piutang Transfer**		**51.353.262.468,00**	**166.515.849.945,00**	**51.353.262.468,00**	**166.515.849.945,00**
	Bagi Hasil Pajak (Pusat)		0,00	118.990.006.000,00	0,00	118.990.006.000,00
	Bagi Hasil Bukan Pajak (Pusat)		0,00	243.319.000,00	0,00	243.319.000,00
	Bagi Hasil Pajak Kendaraan Bermotor (Provinsi)		21.016.006.521,00	16.340.414.967,00	21.016.006.521,00	16.340.414.967,00
	Bagi Hasil Bea Balik Nama Kendaraan Bermotor (Provinsi)		15.640.780.080,00	1.408.366.141,00	15.640.780.080,00	1.408.366.141,00
	Bagi Hasil Pajak Bahan Bakar Kendaraan Bermotor (Provinsi)		14.643.837.153,00	29.489.878.017,00	14.643.837.153,00	29.489.878.017,00
	Bagi Hasil Pajak Air Permukaan (Provinsi)		52.638.714,00	43.865.820,00	52.638.714,00	43.865.820,00
Jumlah			**1.584.031.615.745,00**	**1.185.921.088.769,00**	**855.238.855.687,00**	**1.914.713.848.827,00**

WALI KOTA SEMARANG

ttd

AGUSTINA WILUJENG PRAMESTUTI

Salinan sesuai dengan aslinya
KEPALA BAGIAN HUKUM
SEKRETARIAT DAERAH KOTA SEMARANG

Dokumen ini Telah Ditandatangani Secara Elektronik
PEMERINTAH KOTA SEMARANG

Endang Sri Rejeki, S.H.,Sp.N.
Pembina
NIP. 19740116 199903 2 003

Lampiran IX Peraturan Daerah Kota Semarang
Nomor 2 Tahun 2026
Tanggal 22 September 2026

PEMERINTAH KOTA SEMARANG

DAFTAR REKAPITULASI PENYISIHAN PIUTANG TIDAK TERTAGIH

TAHUN ANGGARAN 2025

(dalam rupiah)

No.	Jenis Piutang	Jumlah Piutang	Jumlah Penyisihan	Jumlah Piutang Bersih
1	2	3	4	5 = 3 - 4
1	Piutang Pajak	1.281.116.769.616,00	572.031.597.176,00	709.085.172.440,00
2	Piutang Retribusi	49.633.865.597,00	21.726.289.322,00	27.907.576.275,00
3	Piutang Hasil Pengelolaan Kekayaan Daerah yang Dipisahkan	0,00	-	0,00
4	Piutang Lain-Lain PAD yang Sah	417.447.363.669,00	270.132.826.904,00	147.314.536.765,00
5	Piutang Transfer	166.515.849.945,00	832.579.250,00	165.683.270.695,00
Jumlah		**1.914.713.848.827,00**	**864.723.292.652,00**	**1.049.990.556.175,00**

WALI KOTA SEMARANG

ttd

AGUSTINA WILUJENG PRAMESTUTI

Salinan sesuai dengan aslinya
KEPALA BAGIAN HUKUM
SEKRETARIAT DAERAH KOTA SEMARANG

Dokumen ini Telah Ditandatangani Secara Elektronik
PEMERINTAH KOTA SEMARANG

Endang Sri Rejeki, S.H.,Sp.N.
Pembina
NIP. 19740116 199903 2 003

Lampiran X Peraturan Daerah Kota Semarang
Nomor 2 Tahun 2026
Tanggal 22 September 2026

PEMERINTAH KOTA SEMARANG

DAFTAR REKAPITULASI DANA BERGULIR DAN PENYISIHAN DANA BERGULIR

TAHUN ANGGARAN 2025

(dalam rupiah)

No.	SKPD	Jumlah Dana Bergulir	Jumlah Penyisihan Dana Bergulir	Jumlah Dana Bergulir Bersih
1	2	3	4	5
1	Dinas Koperasi, Usaha Kecil dan Menengah	14.966.652.230,00	(3.471.882.250,00)	11.494.769.980,00
Jumlah		**14.966.652.230,00**	**(3.471.882.250,00)**	**11.494.769.980,00**

WALI KOTA SEMARANG

ttd

AGUSTINA WILUJENG PRAMESTUTI

Salinan sesuai dengan aslinya
KEPALA BAGIAN HUKUM
SEKRETARIAT DAERAH KOTA SEMARANG

PEMERINTAH KOTA SEMARANG
Dokumen ini Telah Ditandatangani Secara Elektronik

Endang Sri Rejeki, S.H.,Sp.N.
Pembina
NIP. 19740116 199903 2 003

Lampiran XI Peraturan Daerah Kota Semarang
Nomor 2 Tahun 2026
Tanggal 22 September 2026

PEMERINTAH KOTA SEMARANG

DAFTAR PENYERTAAN MODAL (INVESTASI) PEMERINTAH DAERAH

TAHUN 2025

(dalam rupiah)

No.	Tahun Penyertaan Modal	Nama Badan/Lembaga/ Pihak Ketiga	Dasar hukum penyertaan	Bentuk penyertaan Modal (investasi) daerah	Jumlah penyertaan modal daerah	Jumlah modal yang telah disertakan sampai dengan awal tahun	Penyertaan modal tahun ini	Jumlah modal yang telah disertakan sampai dengan tahun ini	Sisa modal yang belum disertakan	Hasil penyertaan modal (investasi) daerah tahun ini	Jumlah modal (investasi) yang akan diterima kembali tahun ini	Jumlah Nilai investasi (Metode sesuai dengan PP 71 Th. 2010 tentang SAP)
1	2	3	4	5	6	7	8	9=7+8	10=6-9	11	12	13
1	1978	PDAM	Perda Nomor 2 Tahun 2019	Kepemilikan Saham	822.960.228.312,00	728.960.228.312,00	30.000.000.000,00	758.960.228.312,00	64.000.000.000,00	28.781.139.010,00	0,00	625.567.074.950,00
2	1981	PD BPR Bank Pasar	Perda Nomor 15 Tahun 2010	Kepemilikan Saham	26.500.000.000,00	21.381.035.639,00	0,00	21.381.035.639,00	5.118.964.361,00	713.404.453,00	0,00	26.670.281.819,00
3	1993	PT PRPP JATENG	Perda Pemprov Jateng Nomor 9 Tahun 1993, tanggal 2 Agustus 1993	Kepemilikan Saham	1.780.800.000,00	1.780.800.000,00	0,00	1.780.800.000,00	0,00	0,00	0,00	1.780.800.000,00
4	2016	PT. Bhumi Pandanaran Sejahtera	Perda Nomor 13 Tahun 2016	Kepemilikan Saham	87.350.000.000,00	32.350.000.000,00	0,00	32.350.000.000,00	55.000.000.000,00	0,00	0,00	16.510.717.886,00
5	2005	PD BPR BKK Kota Semarang	Perda Provinsi Nomor 5 Tahun 2018	Kepemilikan Saham	13.750.000.000,00	12.250.000.000,00	0,00	12.250.000.000,00	1.500.000.000,00	984.137.533,00	0,00	20.742.450.723,00
6		PT. Bank Jateng	Perda Provinsi Nomor 6 Tahun 1999	Kepemilikan Saham	262.201.000.000,00	239.201.000.000,00	0,00	239.201.000.000,00	23.000.000.000,00	58.979.851.490,00	0,00	239.201.000.000,00
7	2018	PT. Taman Satwa Semarang	Perda Nomor 3 Tahun 2017	Kepemilikan Saham	299.140.000.000,00	203.140.000.000,00	0,00	203.140.000.000,00	96.000.000.000,00	0,00	0,00	198.628.508.781,00
	JUMLAH				**1.513.682.028.312,00**	**1.239.063.063.951,00**	**30.000.000.000,00**	**1.269.063.063.951,00**	**244.618.964.361,00**	**89.458.532.486,00**	**0,00**	**1.129.100.834.159,00**

WALI KOTA SEMARANG

ttd

AGUSTINA WILUJENG PRAMESTUTI

Salinan sesuai dengan aslinya
KEPALA BAGIAN HUKUM
SEKRETARIAT DAERAH KOTA SEMARANG

Dokumen ini Telah Ditandatangani Secara Elektronik
PEMERINTAH KOTA SEMARANG

Endang Sri Rejeki, S.H.,Sp.N.
Pembina
NIP. 19740116 199903 2 003

Lampiran XII Peraturan Daerah Kota Semarang
Nomor 2 Tahun 2026
Tanggal 22 September 2026

PEMERINTAH KOTA SEMARANG

DAFTAR REKAPITULASI REALISASI PENAMBAHAN DAN PENGURANGAN ASET TETAP DAERAH

TAHUN ANGGARAN 2025

(dalam rupiah)

No.	Uraian	Saldo Awal	Penambahan	Pengurangan	Saldo Akhir
1	2	3	4	5	6 = 3+4+5
1	Tanah	16.207.327.390.536,00	874.678.277.657,00	(336.881.875.924,00)	16.745.123.792.269,00
2	Peralatan dan Mesin	3.039.744.684.223,00	242.350.987.070,86	(78.171.902.718,00)	3.203.923.768.575,86
3	Gedung dan Bangunan	4.936.168.140.226,00	724.721.832.274,00	(117.252.127.734,00)	5.543.637.844.766,00
4	Jalan,Irigasi dan Jaringan	8.075.746.605.610,00	909.608.560.458,00	(50.350.420.128,00)	8.935.004.745.940,00
5	Aset Tetap Lainnya	186.925.183.540,00	20.652.468.060,00	(6.246.043.242,00)	201.331.608.358,00
6	Konstruksi Dalam Pengerjaan	60.338.464.928,00	175.892.686,00	(15.904.779.504,00)	44.609.578.110,00
Jumlah		**32.506.250.469.063,00**	**2.772.188.018.205,86**	**(604.807.149.250,00)**	**34.673.631.338.018,90**

WALI KOTA SEMARANG

ttd

AGUSTINA WILUJENG PRAMESTUTI

Salinan sesuai dengan aslinya
KEPALA BAGIAN HUKUM
SEKRETARIAT DAERAH KOTA SEMARANG

Dokumen ini Telah Ditandatangani Secara Elektronik
PEMERINTAH KOTA SEMARANG

Endang Sri Rejeki, S.H.,Sp.N.
Pembina
NIP. 19740116 199903 2 003

Lampiran XIII Peraturan Daerah Kota Semarang
Nomor 2 Tahun 2026
Tanggal 22 September 2026

PEMERINTAH KOTA SEMARANG

DAFTAR REKAPITULASI ASET TETAP

TAHUN ANGGARAN 2025

(dalam rupiah)

No	Uraian	Nilai Aset Tetap per 31 Desember 2024	Mutasi		Nilai Aset Tetap per 31 Desember 2025
			Tambah	Kurang	
1	2	3	4	5	6=3+4+5
1	Tanah	16.207.327.390.536,00	874.678.277.657,00	(336.881.875.924,00)	16.745.123.792.269,00
2	Peralatan dan Mesin	3.039.744.684.223,00	242.350.987.070,86	(78.171.902.718,00)	3.203.923.768.575,86
3	Gedung dan Bangunan	4.936.168.140.226,00	724.721.832.274,00	(117.252.127.734,00)	5.543.637.844.766,00
4	Jalan, Irigasi dan Jaringan	8.075.746.605.610,00	909.608.560.458,00	(50.350.420.128,00)	8.935.004.745.940,00
5	Aset Tetap Lainnya	186.925.183.540,00	20.652.468.060,00	(6.246.043.242,00)	201.331.608.358,00
6	Konstruksi dalam Pengerjaan	60.338.464.928,00	175.892.686,00	(15.904.779.504,00)	44.609.578.110,00
7	Akumulasi Penyusutan	(7.787.924.310.112,00)	603.164.657.529,00	(1.058.918.416.982,00)	(8.243.678.069.565,00)
Jumlah		**24.718.326.158.951,00**	**3.375.352.675.734,86**	**(1.663.725.566.232,00)**	**26.429.953.268.453,86**

WALI KOTA SEMARANG

ttd

AGUSTINA WILUJENG PRAMESTUTI

Salinan sesuai dengan aslinya
KEPALA BAGIAN HUKUM
SEKRETARIAT DAERAH KOTA SEMARANG

Dokumen ini Telah Ditandatangani Secara Elektronik
PEMERINTAH KOTA SEMARANG

Endang Sri Rejeki, S.H.,Sp.N.
Pembina
NIP. 19740116 199903 2 003

Lampiran XIV Peraturan Daerah Kota Semarang
Nomor 2 Tahun 2026
Tanggal 22 September 2026

PEMERINTAH KOTA SEMARANG

DAFTAR REKAPITULASI KONSTRUKSI DALAM PENGERJAAN

TAHUN ANGGARAN 2025

(dalam rupiah)

No	SKPD	Saldo 2024	Berkurang	Bertambah	Saldo 2025
1	2	3	12	13	14 = 3 s/d 13
1	Dinas Pendidikan	15.141.903.759,00	(4.462.676.800,00)	2.677.951.448,00	13.357.178.407,00
2	Dinas Kesehatan	2.352.950.325,00	(1.901.129.133,00)	323.346.955,00	775.168.147,00
4	Dinas Pekerjaan Umum	3.585.890.842,00	(585.906.583,00)	4.398.178.948,00	7.398.163.207,00
5	Dinas Penataan Ruang	29.994.058.909,00	(18.617.085.388,00)	2.082.983.000,00	13.459.956.521,00
6	DISPERKIM	5.539.082.426,00	(2.761.107.702,00)	-	2.777.974.724,00
7	Dinas Sosial	-	-	-	-
8	Dinas Ketahanan Pangan	97.842.675,00	-	-	97.842.675,00
9	Dinas Lingkungan Hidup	129.739.000,00	(99.580.000,00)	1.550.696.300,00	1.580.855.300,00
10	Dinas Kepemudaan dan Olah Raga	69.241.800,00	-	-	69.241.800,00
11	Dinas Kebudayaan dan Pariwisata	59.768.000,00	(59.768.000,00)	-	-
12	Dinas Pertanian	248.680.300,00	(101.716.500,00)	2.299.205.990,00	2.446.169.790,00
13	Dinas Perdagangan	1.843.039.359,00	(623.455.039,00)	-	1.219.584.320,00
14	Dinas Perindustrian	-	-	175.892.686,00	175.892.686,00
18	Sekretariat Daerah	62.480.013,00	-	-	62.480.013,00
19	Sekretariat DPRD	-	-	-	-
15	Bappeda	1.189.070.520,00	-	-	1.189.070.520,00
16	BPKAD	-	-	-	-
17	Inspektorat	-	-	-	-
20	Kecamatan Semarang Utara	24.717.000,00	(24.717.000,00)	-	-
Jumlah		**60.338.464.928,00**	**(29.237.142.145,00)**	**13.508.255.327,00**	**44.609.578.110,00**

WALI KOTA SEMARANG

ttd

AGUSTINA WILUJENG PRAMESTUTI

Salinan sesuai dengan aslinya
KEPALA BAGIAN HUKUM
SEKRETARIAT DAERAH KOTA SEMARANG

PEMERINTAH KOTA SEMARANG
Dokumen ini Telah Ditandatangani Secara Elektronik

Endang Sri Rejeki, S.H.,Sp.N.
Pembina
NIP. 19740116 199903 2 003

Lampiran XV Peraturan Daerah Kota Semarang
Nomor 2 Tahun 2026
Tanggal 22 September 2026

PEMERINTAH KOTA SEMARANG

DAFTAR REKAPITULASI ASET LAINNYA

TAHUN ANGGARAN 2025

(dalam rupiah)

No.	Uraian	Saldo Awal	Penambahan	Pengurangan	Saldo Akhir
1	2	3	4	5	6 = 3+4-5
1	Tuntutan Ganti Rugi	28.108.274.017,00	0,00	30.000.000,00	28.078.274.017,00
3	Tanah Bangunan Pasar Gayamsari	1.055.850.000,00	0,00	0,00	1.055.850.000,00
4	Tanah Komplek Pertokoan Bubakan	0,00	0,00	0,00	0,00
6	Tanah Bangunan Sekitar Tugu Tabana Gombel	240.000.000,00	0,00	0,00	240.000.000,00
7	Tanah Bangunan bekas gedung Kanwil VII Deparpostel Jawa Tengah	2.750.000.000,00	0,00	0,00	2.750.000.000,00
8	Bangunan Gedung Pertokoan Bubakan	0,00	0,00	0,00	0,00
10	Bangunan Pasar Gayamsari	363.147.260,00	0,00	0,00	363.147.260,00
13	Aset Tak Berwujud	46.210.928.247,00	8.881.826.693,00	1.235.115.100,00	53.857.639.840,00
14	Tanah kena Abrasi	56.129.323.000,00	0,00	0,00	56.129.323.000,00
15	Tanah kena erosi sungai	210.250.000,00	0,00	0,00	210.250.000,00
16	Aset tetap yang disetujui akan dihapus	58.234.051.119,00	104.763.225.126,00	53.487.554.772,00	109.509.721.473,00
17	Barang dalam proses penelusuran	115.287.366.424,00	4.428.065.923,00	0,00	119.715.432.347,00
18	DED dengan Umur Lebih dari 5 Tahun	16.915.663.367,00	2.282.373.020,00	0,00	19.198.036.387,00
19	Kas Yang Dibatasi Penggunaannya	391.757.287,00	1.309.954.100,00	1.487.041.000,00	214.670.387,00
20	Kelebihan Pembayaran Belanja Modal Aset Tetap	0,00	2.323.248.639,00	0,00	2.323.248.639,00
21	*Treasury Deficit Facility (TDF)*	5.272.358.000,00	0,00	5.272.358.000,00	0,00
Jumlah		**331.168.968.721,00**	**118.073.117.742,00**	**54.752.669.872,00**	**393.645.593.350,00**

WALI KOTA SEMARANG

ttd

AGUSTINA WILUJENG PRAMESTUTI

Salinan sesuai dengan aslinya
KEPALA BAGIAN HUKUM
SEKRETARIAT DAERAH KOTA SEMARANG

Dokumen ini Telah Ditandatangani Secara Elektronik
PEMERINTAH KOTA SEMARANG

Endang Sri Rejeki, S.H.,Sp.N.
Pembina
NIP. 19740116 199903 2 003

Lampiran XVI Peraturan Daerah Kota Semarang
Nomor 2 Tahun 2026
Tanggal 22 September 2026

PEMERINTAH KOTA SEMARANG

DAFTAR DANA CADANGAN DAERAH

TAHUN ANGGARAN 2025

(dalam rupiah)

No.	TUJUAN PEMBENTUKAN DANA CADANGAN	DASAR HUKUM PEMBENTUKAN DANA CADANGAN	JUMLAH DANA CADANGAN YANG DIRENCANAKAN	SALDO AWAL	TRANSFER DARI KAS DAERAH	TRANSFER KE KAS DAERAH	SALDO AKHIR	SISA DANA YANG BELUM DICADANGKAN
1	2	3	4	5	6	7	8=5+6-7	9=4-8
				NIHIL				

WALI KOTA SEMARANG

ttd

AGUSTINA WILUJENG PRAMESTUTI

Salinan sesuai dengan aslinya
KEPALA BAGIAN HUKUM
SEKRETARIAT DAERAH KOTA SEMARANG

Dokumen ini Telah Ditandatangani Secara Elektronik
PEMERINTAH KOTA SEMARANG

Endang Sri Rejeki, S.H.,Sp.N.
Pembina
NIP. 19740116 199903 2 003

Lampiran XVII Peraturan Daerah Kota Semarang
Nomor 2 Tahun 2026
Tanggal 22 September 2026

PEMERINTAH KOTA SEMARANG

DAFTAR KEWAJIBAN JANGKA PENDEK

TAHUN ANGGARAN 2025

(dalam rupiah)

No.	Uralan	Saldo Awal	Penambahan	Pengurangan	Saldo Akhir
1	2	3	4	5	6= 3+4-5
1	Utang Perhitungan Pihak Ketiga (PFK)	167.383.521,00	1.000,00	0,00	167.384.521,00
2	Pendapatan Diterima Dimuka	29.500.743.208,00	22.927.900.280,00	29.238.051.663,00	23.190.591.825,00
3	Utang Belanja	40.431.138.309,00	42.538.250.692,00	41.950.029.296,00	41.019.359.705,00
4	Utang Jangka Pendek Lainnya	5.029.174.976,00	5.885.660.035,00	6.526.341.684,00	4.388.493.327,00
Jumlah		**75.128.440.014,00**	**71.351.812.007,00**	**77.714.422.643,00**	**68.765.829.378,00**

WALI KOTA SEMARANG

ttd

AGUSTINA WILUJENG PRAMESTUTI

Salinan sesuai dengan aslinya
KEPALA BAGIAN HUKUM
SEKRETARIAT DAERAH KOTA SEMARANG

Dokumen ini Telah Ditandatangani Secara Elektronik
PEMERINTAH KOTA SEMARANG

Endang Sri Rejeki, S.H.,Sp.N.
Pembina
NIP. 19740116 199903 2 003

Lampiran XVIII Peraturan Daerah Kota Semarang
Nomor 2 Tahun 2026
Tanggal 22 September 2026

PEMERINTAH KOTA SEMARANG

DAFTAR KEWAJIBAN JANGKA PANJANG

TAHUN ANGGARAN 2025

(dalam rupiah)

No.	Uralan	Saldo Awal	Penambahan	Pengurangan	Saldo Akhir
1	2	3	4	5	6= 3+4-5
		NIHIL			
Jumlah					

WALI KOTA SEMARANG

ttd

AGUSTINA WILUJENG PRAMESTUTI

Salinan sesuai dengan aslinya
KEPALA BAGIAN HUKUM
SEKRETARIAT DAERAH KOTA SEMARANG

Dokumen ini Telah Ditandatangani Secara Elektronik
PEMERINTAH KOTA SEMARANG

Endang Sri Rejeki, S.H.,Sp.N.
Pembina
NIP. 19740116 199903 2 003

Lampiran XIX Peraturan Daerah Kota Semarang
Nomor 2 Tahun 2026
Tanggal 22 September 2026

PEMERINTAH KOTA SEMARANG

DAFTAR KEGIATAN - KEGIATAN YANG BELUM DISELESAIKAN SAMPAI AKHIR TAHUN ANGGARAN DAN DIANGGARKAN KEMBALI DALAM TAHUN ANGGARAN BERIKUTNYA

TAHUN ANGGARAN 2025

(dalam rupiah)

No	SKPD	Nama Sub Kegiatan	Jumlah Realisasi Tahun n-2, Tahun n-1 dan Tahun n			Jumlah Akumulasi Realisasi s.d Akhir Tahun n	Jumlah yang Dianggarkan dalam APBD Tahun Berikutnya
			Realisasi Tahun n-2	Realisasi Tahun n-1	Realisasi Tahun n		
1	2	3	4	5	6	7=4+5+6	8
Jumlah							

NIHIL

WALI KOTA SEMARANG

ttd

AGUSTINA WILUJENG PRAMESTUTI

Salinan sesuai dengan aslinya
KEPALA BAGIAN HUKUM
SEKRETARIAT DAERAH KOTA SEMARANG

Dokumen ini Telah Ditandatangani Secara Elektronik
PEMERINTAH KOTA SEMARANG

Endang Sri Rejeki, S.H.,Sp.N.
Pembina
NIP. 19740116 199903 2 003

Lampiran XX.1 Peraturan Daerah Kota Semarang
Nomot 2 Tahun 2026
Tanggal 22 September 2026

PEMERINTAH KOTA SEMARANG

IKHTISAR LAPORAN KEUANGAN (NERACA) BADAN USAHA MILIK DAERAH/PERUSAHAAN DAERAH

TAHUN 2025

No	Perusahaan Daerah Tahun 2025	Aktiva lancar	Aktiva Tidak Lancar	Aktiva Lainnya	Total Aktiva	Kewajiban Jangka Pendek	Kewajiban Jangka Panjang	Total Kewajiban	Modal Saham	Tambahan Modal Disetor	Modal Belum Di Setor	Ekuitas Lainnya	Laba Ditahan / Setahun	Total Ekuitas	% Saham Daerah	Kepemilikan Daerah
1	2	5	6	7	8	9	10	11	12	13	14	15	16	17	18	19
1	**Bidang Perbankan**															
	1 PD BPR BKK Semarang Tengah	179.345.947.091,00	7.109.812.348,00	573.429.885,00	187.029.189.324,00	141.754.186.631,00	1.895.993.342,00	143.650.179.973,00	99.000.000.000,00	0,00	(73.390.000.000,00)	11.721.924.645,00	6.047.084.706,00	43.379.009.351,00	47,83%	20.749.428.526,00
	2 BPR Bank Pasar	122.023.856.344,00	593.490.727,00	3.508.489.833,00	126.125.836.904,00	97.573.924.363,00	2.061.941.763,00	99.635.866.126,00	21.381.035.639,00	0,00	0,00	4.103.165.882,00	1.005.769.257,00	26.489.970.778,00	100,00%	26.489.970.778,00
	3 PT. Bank Jateng	97.024.820.424.000,00	2.146.157.512.000,00	894.699.337.000,00	100.065.677.273.000,00	87.529.711.554.000,00	1.037.240.131.000,00	88.566.951.685.000,00	4.813.094.000.000,00	0,00	0,00	1.402.391.801.000,00	5.283.239.787.000,00	11.498.725.588.000,00	4,97%	239.201.000.000,00
	Sub Total (1)	97.326.190.227.435,00	2.153.860.815.075,00	898.781.256.718,00	100.378.832.299.228,00	87.769.039.664.994,00	1.041.198.066.105,00	88.810.237.731.099,00	4.933.475.035.639,00	0,00	(73.390.000.000,00)	1.418.216.891.527,00	5.290.292.640.963,00	11.568.594.568.129,00		286.440.399.304,00
2	**Bidang Jasa Lainnya**															
	1 PT. Bhumi Pandanaran Sejahtera	6.221.275.478,00	10.147.794.887,00	515.955.221,00	16.885.025.586,00	234.564.581,00	0,00	234.564.581,00	32.500.000.000,00	0,00	0,00	785.003.542,00	(16.634.542.537,00)	16.650.461.005,00	99,54%	16.573.612.723,00
	2 PDAM Tirta Moedal	207.731.666.439,00	439.688.095.518,00	26.489.336.362,00	673.909.098.319,00	51.962.641.784,00	40.481.639.018,00	92.444.280.802,00	758.960.228.312,00	0,00	0,00	47.094.770.246,00	(224.590.181.041,00)	581.464.817.517,00	100,00%	581.464.817.517,00
	3 PT. Taman Satwa	1.228.604.511,00	198.570.832.185,00	833.658.750,00	200.633.095.446,00	2.007.974.042,00	0,00	2.007.974.042,00	300.000.000.000,00	0,00	(96.860.000.000,00)	960.495.265,00	(5.475.373.861,00)	198.625.121.404,00	100,00%	198.625.121.404,00
	4 PT. PRPP Jawa Tengah	973.883.922,00	54.438.099.676,00	1.223.700.000,00	56.635.683.598,00	3.429.456.842,00	908.616.667,00	4.338.073.509,00	75.000.000.000,00	30.536.400,00	0,00	448.665.622,00	(23.181.591.933,00)	52.267.073.689,00	2,37%	1.780.800.000,00
	Sub Total (2)	216.155.430.350,00	702.844.822.266,00	29.062.650.333,00	948.062.902.949,00	57.634.637.249,00	41.390.255.685,00	99.024.892.934,00	1.166.460.228.312,00	30.536.400,00	(96.860.000.000,00)	49.288.934.675,00	(269.881.689.372,00)	849.007.473.615,00		798.444.351.644,00
	JUMLAH	**97.542.345.657.785,00**	**2.856.705.637.341,00**	**927.843.907.051,00**	**101.326.895.202.177,00**	**87.826.674.302.243,00**	**1.082.588.321.790,00**	**88.909.262.624.033,00**	**6.099.935.263.951,00**	**30.536.400,00**	**(170.250.000.000,00)**	**1.467.505.826.202,00**	**5.020.410.951.591,00**	**12.417.602.041.744,00**		**1.084.884.750.948,00**

WALI KOTA SEMARANG

ttd

AGUSTINA WILUJENG PRAMESTUTI

Salinan sesuai dengan aslinya
KEPALA BAGIAN HUKUM
SEKRETARIAT DAERAH KOTA SEMARANG

PEMERINTAH KOTA SEMARANG
Dokumen ini Telah Ditandatangani Secara Elektronik

Endang Sri Rejeki, S.H.,Sp.N.
Pembina
NIP. 19740116 199903 2 003

Lampiran XX.2 Peraturan Daerah Kota Semarang
Nomor 2 Tahun 2026
Tanggal 22 September 2026

PEMERINTAH KOTA SEMARANG

IKHTISAR LAPORAN KEUANGAN (LAPORAN LABA/RUGI) BADAN USAHA MILIK DAERAH/PERUSAHAAN DAERAH

TAHUN 2025

(dalam rupiah)

No	Perusahaan Daerah Tahun 2025	Pendapatan Operasional	Beban Operasional	Laba(Rugi) Operasional	Pendapatan (Beban) Non Operasional	Laba (Rugi) Sebelum Pajak	Beban Pajak	Laba (Rugi) Neto
1	2	3	4	5	6	7	8	9
1	**Bidang Perbankan**							
	1 PD BPR BKK Semarang Tengah	31.404.282.415,00	(23.434.737.809,00)	7.969.544.606,00	(297.523.082,00)	7.672.021.524,00	(1.624.936.818,00)	6.047.084.706,00
	2 BPR Bank Pasar	10.614.361.188,00	(9.339.460.637,00)	1.274.900.551,00	(99.211.809,00)	1.175.688.742,00	(249.792.088,00)	925.896.654,00
	3 PT. Bank Jateng	4.994.291.546.000,00	(3.106.532.872.000,00)	1.887.758.674.000,00	(17.252.006.000,00)	1.870.506.668.000,00	(452.655.031.000,00)	1.417.851.637.000,00
	Sub Total (1)	5.036.310.189.603,00	(3.139.307.070.446,00)	1.897.003.119.157,00	(17.648.740.891,00)	1.879.354.378.266,00	(454.529.759.906,00)	1.424.824.618.360,00
2	**Bidang Jasa Lainnya**							
	1 PT. Bhumi Pandanaran Sejahtera	3.749.388.894,00	(6.339.523.053,00)	(2.590.134.159,00)	104.429.929,00	(2.485.704.230,00)	0,00	(2.485.704.230,00)
	2 PDAM Tirta Moedal	138.132.548.065,00	(81.204.570.580,00)	56.927.977.485,00	7.732.634.066,00	64.660.611.551,00	(15.763.166.100,00)	48.897.445.451,00
	3 PT. Taman Satwa	6.862.619.845,00	(8.818.170.037,00)	(1.955.550.192,00)	965.007.431,00	(990.542.761,00)	0,00	(990.542.761,00)
	4 PT. PRPP Jawa Tengah	3.595.458.665,00	(5.149.448.066,00)	(1.553.989.401,00)	(3.464.199,00)	(1.557.453.600,00)	0,00	(1.557.453.600,00)
	Sub Total (2)	148.744.556.804,00	(96.362.263.670,00)	52.382.293.134,00	8.802.071.426,00	61.184.364.560,00	(15.763.166.100,00)	45.421.198.460,00
	JUMLAH	**5.185.054.746.407,00**	**(3.235.669.334.116,00)**	**1.949.385.412.291,00**	**(8.846.669.465,00)**	**1.940.538.742.826,00**	**(470.292.926.006,00)**	**1.470.245.816.820,00**

WALI KOTA SEMARANG

ttd

AGUSTINA WILUJENG PRAMESTUTI

Salinan sesuai dengan aslinya
KEPALA BAGIAN HUKUM
SEKRETARIAT DAERAH KOTA SEMARANG

Dokumen ini Telah Ditandatangani Secara Elektronik
PEMERINTAH KOTA SEMARANG

Endang Sri Rejeki, S.H.,Sp.N.
Pembina
NIP. 19740116 199903 2 003