



WALIKOTA SEMARANG

PROVINSI JAWA TENGAH

PERATURAN DAERAH KOTA SEMARANG

NOMOR 4 TAHUN 2020

TENTANG

PERUBAHAN ANGGARAN PENDAPATAN DAN BELANJA DAERAH
KOTA SEMARANG TAHUN ANGGARAN 2020

DENGAN RAHMAT TUHAN YANG MAHA ESA

WALIKOTA SEMARANG,

- Menimbang : a. bahwa sehubungan dengan perkembangan yang tidak sesuai dengan asumsi kebijakan umum APBD, keadaan yang menyebabkan pergeseran antar unit organisasi, antara kegiatan dan antar jenis belanja, keadaan yang menyebabkan sisa lebih tahun anggaran sebelumnya harus digunakan dan tidak mencukupi untuk pembiayaan dalam tahun anggaran berjalan, maka perlu perubahan APBD Tahun Anggaran 2020;
- b. bahwa sehubungan dengan hal tersebut pada huruf a, perubahan APBD Tahun Anggaran 2020 perlu ditetapkan dengan Peraturan Daerah.

- Mengingat : 1. Pasal 18 ayat (6) Undang - Undang Dasar Negara Republik Indonesia Tahun 1945;
2. Undang-Undang Nomor 16 Tahun 1950 tentang Pembentukan Daerah-daerah Kota Besar dalam Lingkungan Propinsi Djawa Timur, Djawa Tengah, Djawa Barat dan dalam Daerah Istimewa Jogjakarta;
3. Undang-Undang Nomor 11 Tahun 1995 tentang Cukai (Lembaran Negara Republik Indonesia Tahun 1995 Nomor 76, Tambahan Lembaran Negara Republik Indonesia Nomor 3613) sebagaimana telah diubah dengan Undang-Undang Nomor 39 Tahun 2007 tentang Perubahan Atas Undang-Undang Nomor 11 Tahun 1995 tentang Cukai (Lembaran Negara Republik Indonesia Tahun 2007 Nomor 105, Tambahan Lembaran Negara Republik Indonesia Nomor 4755);

4. Undang-Undang Nomor 28 Tahun 1999 tentang Penyelenggaraan Negara yang Bersih dan Bebas dari Korupsi, Kolusi dan Nepotisme (Lembaran Negara Republik Indonesia Tahun 1999 Nomor 75, Tambahan Lembaran Negara Republik Indonesia Nomor 3851);
5. Undang-Undang Nomor 17 Tahun 2003 tentang Keuangan Negara (Lembaran Negara Republik Indonesia Tahun 2003 Nomor 47, Tambahan Lembaran Negara Republik Indonesia Nomor 4286) ;
6. Undang-Undang Nomor 1 Tahun 2004 tentang Perbendaharaan Negara (Lembaran Negara Republik Indonesia Tahun 2004 Nomor 5, Tambahan Lembaran Negara Republik Indonesia Nomor 4355);
7. Undang-Undang Nomor 15 Tahun 2004 tentang Pemeriksaan Pengelolaan dan Tanggungjawab Keuangan Negara (Lembaran Negara Republik Indonesia Tahun 2004 Nomor 66, Tambahan Lembaran Negara Republik Indonesia Nomor 4400);
8. Undang-Undang Nomor 25 Tahun 2004 tentang Sistem Perencanaan Pembangunan Nasional (Lembaran Negara Republik Indonesia Tahun 2004 Nomor 104, Tambahan Lembaran Negara Republik Indonesia Nomor 4421);
9. Undang-Undang Nomor 33 Tahun 2004 tentang Perimbangan Keuangan Antara Pemerintah Pusat dan Pemerintahan Daerah (Lembaran Negara Republik Indonesia Tahun 2004 Nomor 126, Tambahan Lembaran Negara Republik Indonesia Nomor 4438);
10. Undang-Undang Nomor 28 Tahun 2009 tentang Pajak Daerah dan Retribusi Daerah (Lembaran Negara Republik Indonesia Tahun 2009 Nomor 130, Tambahan Lembaran Negara Republik Indonesia Nomor 5049);
11. Undang-Undang Nomor 12 Tahun 2011 tentang Pembentukan Peraturan Perundang-Undangan (Lembaran Negara Republik Indonesia Tahun 2011 Nomor 82, Tambahan Lembaran Negara Republik Indonesia Nomor 5234) sebagaimana telah diubah dengan Undang-Undang Nomor 15 Tahun 2019 tentang Perubahan Atas Undang-Undang Nomor 12 Tahun 2011 tentang Pembentukan Peraturan Perundang-Undangan (Lembaran Negara Republik Indonesia Tahun 2019 Nomor 183, Tambahan Lembaran Negara Republik Indonesia Nomor 6398);
12. Undang-Undang Nomor 23 Tahun 2014 tentang Pemerintahan Daerah (Lembaran Negara Republik Indonesia Tahun 2014 Nomor 244, Tambahan Lembaran Negara Republik Indonesia Nomor 5587), sebagaimana telah diubah beberapa kali terakhir dengan Undang-Undang Nomor 9 Tahun 2015 tentang Perubahan Kedua Atas Undang-Undang Nomor 23 Tahun 2014 tentang Pemerintahan Daerah (Lembaran Negara Republik Indonesia Tahun 2015 Nomor 58, Tambahan Lembaran Negara Republik Indonesia Nomor 5679);

13. Peraturan Pemerintah Nomor 16 Tahun 1976 tentang Perluasan Kotamadya Daerah Tingkat II Semarang (Lembaran Negara Republik Indonesia Tahun 1976 Nomor 25, Tambahan Lembaran Negara Republik Indonesia Nomor 3079);
14. Peraturan Pemerintah Nomor 50 Tahun 1992 tentang Pembentukan Kecamatan di Wilayah Kabupaten-kabupaten Daerah Tingkat II Pabalingga, Cilacap, Wonogiri, Jepara dan Kendal serta Penataan Kecamatan di Wilayah Kotamadya Daerah Tingkat II Semarang dalam Wilayah Propinsi Daerah Tingkat I Jawa Tengah (Lembaran Negara Republik Indonesia Tahun 1992 Nomor 89);
15. Peraturan Pemerintah Nomor 109 Tahun 2000 tentang Kedudukan Keuangan Kepala Daerah dan Wakil Kepala Daerah (Lembaran Negara Republik Indonesia Tahun 2000 Nomor 210, Tambahan Lembaran Negara Republik Indonesia Nomor 4028);
16. Peraturan Pemerintah Nomor 23 Tahun 2005 tentang Pengelolaan Keuangan Badan Layanan Umum (Lembaran Negara Republik Indonesia Tahun 2005 Nomor 48, Tambahan Lembaran Negara Republik Indonesia Nomor 4502) sebagaimana telah diubah dengan Peraturan Pemerintah Nomor 74 Tahun 2012 tentang Perubahan Atas Peraturan Pemerintah Nomor 23 Tahun 2005 tentang Pengelolaan Keuangan Badan Layanan Umum (Lembaran Negara Republik Indonesia Tahun 2012 Nomor 171, Tambahan Lembaran Negara Republik Indonesia Nomor 5340);
17. Peraturan Pemerintah Nomor 55 Tahun 2005 tentang Dana Perimbangan (Lembaran Negara Republik Indonesia Tahun 2005 Nomor 137, Tambahan Lembaran Negara Republik Indonesia Nomor 4575);
18. Peraturan Pemerintah Nomor 56 Tahun 2005 tentang Sistem Informasi Keuangan Daerah (Lembaran Negara Republik Indonesia Tahun 2005 Nomor 138, Tambahan Lembaran Negara Republik Indonesia Nomor 4576) sebagaimana telah diubah dengan Peraturan Pemerintah Nomor 65 Tahun 2010 tentang Perubahan Atas Peraturan Pemerintah Nomor 56 Tahun 2005 tentang Sistem Informasi Keuangan Daerah (Lembaran Negara Republik Indonesia Tahun 2010 Nomor 110, Tambahan Lembaran Negara Republik Indonesia Nomor 515);
19. Peraturan Pemerintah Nomor 2 Tahun 2018 tentang Standar Pelayanan Minimal (Lembaran Negara Republik Indonesia Tahun 2018 Nomor 2, Tambahan Lembaran Negara Republik Indonesia Nomor 6178);

20. Peraturan Pemerintah Nomor 27 Tahun 2014 tentang Pengelolaan Barang Milik Negara/Daerah (Lembaran Negara Republik Indonesia Tahun 2014 Nomor 92, Tambahan Lembaran Negara Republik Indonesia Nomor 5533) sebagaimana telah diubah dengan Peraturan Pemerintah Nomor 28 Tahun 2020 tentang Perubahan Atas Peraturan Pemerintah Nomor 27 Tahun 2014 tentang Pengelolaan Barang Milik Negara/Daerah (Lembaran Negara Republik Indonesia Tahun 2020 Nomor 142, Tambahan Lembaran Negara Republik Indonesia Nomor 6523);
21. Peraturan Pemerintah Nomor 8 Tahun 2006 tentang Pelaporan Keuangan dan Kinerja Instansi Pemerintah (Lembaran Negara Republik Indonesia Tahun 2006 Nomor 25, Tambahan Lembaran Negara Republik Indonesia Nomor 4614);
22. Peraturan Pemerintah Nomor 48 Tahun 2008 tentang Pendanaan Pendidikan (Lembaran Negara Republik Indonesia Tahun 2008 Nomor 91 Tambahan Lembaran Negara Republik Indonesia Nomor 4864);
23. Peraturan Pemerintah Nomor 69 Tahun 2010 tentang Tata Cara dan Pemanfaatan Insentif Pemungutan Pajak Daerah dan Retribusi Daerah (Lembaran Negara Republik Indonesia Tahun 2010 Nomor 119);
24. Peraturan Pemerintah Nomor 71 Tahun 2010 tentang Standar Akuntansi Pemerintahan (Lembaran Negara Republik Indonesia Tahun 2010 Nomor 123, Tambahan Lembaran Negara Republik Indonesia Nomor 5165);
25. Peraturan Pemerintah Nomor 56 Tahun 2018 tentang Pinjaman Daerah (Lembaran Negara Republik Indonesia Tahun 2018 Nomor 248, Tambahan Lembaran Negara Republik Indonesia Nomor 6279);
26. Peraturan Pemerintah Nomor 2 Tahun 2012 tentang Hibah Daerah (Lembaran Negara Republik Indonesia Tahun 2012 Nomor 5, Tambahan Lembaran Negara Republik Indonesia Nomor 5272);
27. Peraturan Pemerintah Nomor 12 Tahun 2017 tentang Pembinaan dan Pengawasan Penyelenggaraan Pemerintah Daerah (Lembaran Negara Republik Indonesia Tahun 2017 Nomor 73, Tambahan Lembaran Negara Republik Indonesia Nomor 6041);
28. Peraturan Pemerintah Nomor 18 Tahun 2017 tentang Hak Keuangan dan Administratif Pimpinan dan Anggota Dewan Perwakilan Rakyat Daerah (Lembaran Negara Republik Indonesia Tahun 2017 Nomor 106, Tambahan Lembaran Negara Republik Indonesia Nomor 6057);
29. Peraturan Pemerintah Nomor 12 Tahun 2019 tentang Pengelolaan Keuangan Daerah (Lembaran Negara Republik Indonesia Tahun 2019 Nomor 42, Tambahan Lembaran Negara Republik Indonesia Nomor 6322);

30. Peraturan Presiden Nomor 87 Tahun 2014 tentang Peraturan Pelaksanaan Undang-Undang Nomor 12 Tahun 2011 tentang Pembentukan Peraturan Perundang-Undangan (Lembaran Negara Republik Indonesia Tahun 2014 Nomor 199);
31. Peraturan Menteri Dalam Negeri Nomor 13 Tahun 2006 tentang Pedoman Pengelolaan Keuangan Daerah sebagaimana telah diubah beberapa kali terakhir dengan Peraturan Menteri Dalam Negeri Nomor 21 Tahun 2011 tentang Perubahan Kedua Atas Peraturan Menteri Dalam Negeri Nomor 13 Tahun 2006 tentang Pedoman Pengelolaan Keuangan Daerah (Berita Negara Republik Indonesia Tahun 2011 Nomor 310);
32. Peraturan Menteri Dalam Negeri Nomor 33 Tahun 2019 tentang Pedoman Penyusunan Anggaran Pendapatan dan Belanja Daerah Tahun 2020 (Berita Negara Republik Indonesia Tahun 2019 Nomor 33)
33. Peraturan Daerah Kota Semarang Nomor 3 Tahun 2003 tentang Penerimaan Sumbangan Pihak Ketiga kepada Daerah (Lembaran Daerah Kota Semarang Tahun 2003 Nomor 1 Seri E);
34. Peraturan Daerah Kota Semarang Nomor 11 Tahun 2006 tentang Pengelolaan Keuangan Daerah (Lembaran Daerah Kota Semarang Tahun 2007 Nomor 1 Seri E, Tambahan Lembaran Daerah Kota Semarang Nomor 1) sebagaimana telah diubah dengan Peraturan Daerah Kota Semarang Nomor 5 Tahun 2013 tentang Perubahan Atas Peraturan Daerah Kota Semarang Nomor 11 Tahun 2006 tentang Pengelolaan Keuangan Daerah (Lembaran Daerah Kota Semarang Tahun 2013 Nomor 5, Tambahan Lembaran Daerah Kota Semarang Nomor 83);
35. Peraturan Daerah Kota Semarang Nomor 2 Tahun 2011 tentang Bea Perolehan Hak Atas Tanah dan Bangunan (BPHTB) (Lembaran Daerah Kota Semarang Tahun 2011 Nomor 2, Tambahan Lembaran Daerah Kota Semarang Nomor 49);
36. Peraturan Daerah Kota Semarang Nomor 3 Tahun 2011 tentang Pajak Hotel (Lembaran Daerah Kota Semarang Tahun 2011 Nomor 3, Tambahan Lembaran Daerah Kota Semarang Nomor 50), sebagaimana telah diubah dengan Peraturan Daerah Kota Semarang Nomor 4 Tahun 2018 tentang Perubahan Atas Peraturan Daerah Kota Semarang Nomor 3 Tahun 2011 tentang Pajak Hotel (Lembaran Daerah Kota Semarang Tahun 2018 Nomor 4, Tambahan Lembaran Daerah Kota Semarang Nomor 126);

37. Peraturan Daerah Kota Semarang Nomor 4 Tahun 2011 tentang Pajak Restoran (Lembaran Daerah Kota Semarang Tahun 2011 Nomor 4, Tambahan Lembaran Daerah Kota Semarang Nomor 51), sebagaimana telah diubah dengan Peraturan Daerah Kota Semarang Nomor 5 Tahun 2018 tentang Perubahan Atas Peraturan Daerah Kota Semarang Nomor 4 Tahun 2011 tentang Pajak Restoran (Lembaran Daerah Kota Semarang Tahun 2018 Nomor 5, Tambahan Lembaran Daerah Kota Semarang Nomor 127);
38. Peraturan Daerah Kota Semarang Nomor 5 Tahun 2011 tentang Pajak Hiburan (Lembaran Daerah Kota Semarang Tahun 2011 Nomor 5, Tambahan Lembaran Daerah Kota Semarang Nomor 52), sebagaimana telah diubah dengan Peraturan Daerah Kota Semarang Nomor 6 Tahun 2018 tentang Perubahan Atas Peraturan Daerah Kota Semarang Nomor 5 Tahun 2011 tentang Pajak Hiburan (Lembaran Daerah Kota Semarang Tahun 2018 Nomor 6, Tambahan Lembaran Daerah Kota Semarang Nomor 128);
39. Peraturan Daerah Kota Semarang Nomor 6 Tahun 2011 tentang Pajak Reklame (Lembaran Daerah Kota Semarang Tahun 2011 Nomor 6, Tambahan Lembaran Daerah Kota Semarang Nomor 53);
40. Peraturan Daerah Kota Semarang Nomor 7 Tahun 2011 tentang Pajak Penerangan Jalan (Lembaran Daerah Kota Semarang Tahun 2011 Nomor 7, Tambahan Lembaran Daerah Kota Semarang Nomor 54) sebagaimana telah diubah dengan Peraturan Daerah Kota Semarang Nomor 2 Tahun 2014 tentang Perubahan Atas Peraturan Daerah Kota Semarang Nomor 7 Tahun 2011 tentang Pajak Penerangan Jalan (Lembaran Daerah Kota Semarang Tahun 2014 Nomor 2, Tambahan Lembaran Daerah Kota Semarang Nomor 89);
41. Peraturan Daerah Kota Semarang Nomor 8 Tahun 2011 tentang Pajak Air Tanah (Lembaran Daerah Kota Semarang Tahun 2011 Nomor 8, Tambahan Lembaran Daerah Kota Semarang Nomor 55);
42. Peraturan Daerah Kota Semarang Nomor 9 Tahun 2011 tentang Pajak Mineral Bukan Logam dan Batuan (Lembaran Daerah Kota Semarang Tahun 2011 Nomor 9, Tambahan Lembaran Daerah Kota Semarang Nomor 56);
43. Peraturan Daerah Kota Semarang Nomor 10 Tahun 2011 tentang Pajak Parkir (Lembaran Daerah Kota Semarang Tahun 2011 Nomor 10, Tambahan Lembaran Daerah Kota Semarang Nomor 57);
44. Peraturan Daerah Kota Semarang Nomor 11 Tahun 2011 tentang Pajak Sarang Burung Walet (Lembaran Daerah Kota Semarang Tahun 2011 Nomor 11, Tambahan Lembaran Daerah Kota Semarang Nomor 58);
45. Peraturan Daerah Kota Semarang Nomor 13 Tahun 2011 tentang Pajak Bumi dan Bangunan Perkotaan (Lembaran Daerah Kota Semarang Tahun 2011 Nomor 13, Tambahan Lembaran Daerah Kota Semarang Nomor 60)

46. Peraturan Daerah Kota Semarang Nomor 2 Tahun 2012 tentang Retribusi Jasa Umum di Kota Semarang (Lembaran Daerah Kota Semarang Tahun 2012 Nomor 2, Tambahan Lembaran Daerah Kota Semarang Nomor 69), sebagaimana telah diubah beberapa kali, terakhir dengan Peraturan Daerah Kota Semarang Nomor 1 Tahun 2017 tentang Perubahan Kedua atas Peraturan Daerah Kota Semarang Nomor 2 Tahun 2012 tentang Retribusi Jasa Umum di Kota Semarang (Lembaran Daerah Kota Semarang Tahun 2017 Nomor 1, Tambahan Lembaran Daerah Kota Semarang Nomor 115);
47. Peraturan Daerah Kota Semarang Nomor 3 Tahun 2012 tentang Retribusi Jasa Usaha di Kota Semarang (Lembaran Daerah Kota Semarang Tahun 2012 Nomor 3, Tambahan Lembaran Daerah Kota Semarang Nomor 70), sebagaimana telah diubah dengan Peraturan Daerah Kota Semarang Nomor 7 Tahun 2018 tentang Perubahan atas Peraturan Daerah Kota Semarang Nomor 3 Tahun 2012 tentang Retribusi Jasa Usaha di Kota Semarang (Lembaran Daerah Kota Semarang Tahun 2018 Nomor 7, Tambahan Lembaran Daerah Kota Semarang Nomor 129);
48. Peraturan Daerah Kota Semarang Nomor 4 Tahun 2012 tentang Retribusi Perizinan Tertentu di Kota Semarang (Lembaran Daerah Kota Semarang Tahun 2012 Nomor 4, Tambahan Lembaran Daerah Kota Semarang Nomor 71) sebagaimana telah diubah dengan Peraturan Daerah Kota Semarang Nomor 3 Tahun 2014 tentang Perubahan Atas Peraturan Daerah Kota Semarang Nomor 4 Tahun 2012 tentang Retribusi Perizinan Tertentu di Kota Semarang (Lembaran Daerah Kota Semarang Tahun 2014 Nomor 3, Tambahan Lembaran Daerah Kota Semarang Nomor 90).
49. Peraturan Daerah Kota Semarang Nomor 8 Tahun 2019 tentang Anggaran Pendapatan dan Belanja Daerah Kota Semarang Tahun Anggaran 2020 (Lembaran Daerah Kota Semarang Tahun 2019 Nomor 8);
50. Peraturan Daerah Kota Semarang Nomor 3 Tahun 2020 tentang Pertanggungjawaban Pelaksanaan Anggaran Pendapatan dan Belanja Daerah Kota Semarang Tahun Anggaran 2019 (Lembaran Daerah Kota Semarang Tahun 2020 Nomor 3).

Dengan Persetujuan Bersama

DEWAN PERWAKILAN RAKYAT DAERAH KOTA SEMARANG
dan
WALIKOTA SEMARANG

MEMUTUSKAN:

Menetapkan : PERATURAN DAERAH TENTANG PERUBAHAN ANGGARAN PENDAPATAN DAN BELANJA DAERAH KOTA SEMARANG TAHUN ANGGARAN 2020.

Pasal 1

Anggaran Pendapatan dan Belanja Daerah Kota Semarang Tahun Anggaran 2020 semula sebesar Rp. 5.256.092.789.000,- berkurang sebesar Rp.950.956.203.682,- sehingga menjadi Rp.4.305.136.585.318,- dengan rincian sebagai berikut :

1. PENDAPATAN DAERAH.

a. Semula	Rp. 5.093.441.461.000,-
b. Berkurang	<u>Rp. (805.299.821.960,-)</u>
Jumlah Pendapatan setelah Perubahan	Rp. 4.288.141.639.040,-

2. BELANJA DAERAH.

a. Semula	Rp. 5.256.092.789.000,-
b. Berkurang	<u>Rp. (950.956.203.682,-)</u>
Jumlah Belanja setelah Perubahan	Rp. 4.305.136.585.318,-

DEFISIT setelah Perubahan (Rp. 16.994.946.278,-)

3. PEMBIAYAAN.

a. Penerimaan :

1) Semula	Rp. 226.391.328.000,-
2) Berkurang	<u>Rp. (145.656.381.722,-)</u>
Jumlah penerimaan setelah Perubahan	Rp. 80.734.946.278,-

b. Pengeluaran

1) Semula	Rp. 63.740.000.000,-
2) Bertambah	<u>Rp. 0</u>
Jumlah pengeluaran setelah Perubahan	Rp. 63.740.000.000,-

Jumlah Pembiayaan Netto setelah Perubahan Rp. 16.994.946.278,-

Sisa Lebih Pembiayaan Anggaran setelah Perubahan Rp. 0,-

Pasal 2

(1) Pendapatan Daerah sebagaimana dimaksud dalam Pasal 1 terdiri dari :

a. Pendapatan Asli Daerah :

1) Semula sebesar	Rp.	2.516.646.593.000,-
2) Berkurang	<u>Rp.</u>	<u>(642.047.780.000,-)</u>
Jumlah Pendapatan Asli Daerah		
Setelah Perubahan	Rp.	1.874.598.813.000,-

b. Dana Perimbangan :

1) Semula sebesar	Rp.	1.815.306.258.000,-
2) Bertambah	<u>Rp.</u>	<u>154.368.470.000</u>
Jumlah Dana Perimbangan		
Setelah Perubahan	Rp.	1.660.937.788.000,-

c. Lain-Lain Pendapatan Daerah Yang Sah :

1) Semula sebesar	Rp.	761.488.610.000,-
2) Berkurang	<u>Rp.</u>	<u>(8.883.571.960),-</u>
Jumlah Lain-lain		
Pendapatan Daerah Yang Sah		
Setelah Perubahan	Rp.	752.605.038.040,-

(2) Pendapatan Asli Daerah sebagaimana dimaksud pada ayat (1) huruf a terdiri dari jenis pendapatan :

a. Pajak Daerah

1) Semula sebesar	Rp.	1.826.948.813.000,-
2) Berkurang	<u>Rp.</u>	<u>(411.760.925.000),-</u>
Jumlah Pajak Daerah setelah		
Perubahan	Rp.	1.415.187.888.000,-

b. Retribusi Daerah

1) Semula sebesar	Rp.	277.142.244.000,-
2) Berkurang	<u>Rp.</u>	<u>(196.557.045.000,-)</u>
Jumlah Retribusi Daerah		
Setelah Perubahan	Rp.	80.585.199.000,-

c. Hasil Pengelolaan kekayaan Daerah yang dipisahkan:

1) Semula sebesar	Rp.	38.119.335.000,-
2) Bertambah	<u>Rp</u>	<u>15.204.551.000,- (+)</u>
Jumlah Hasil Pengelolaan		
Keuangan Daerah yang dipisahkan		
setelah Perubahan	Rp.	53.323.886.000,-

d. Lain-lain Pendapatan Asli Daerah yang Sah

1) Semula sebesar	Rp.	374.436.201.000,-
2) Berkurang	<u>Rp.</u>	<u>(48.934.361.000),-</u>
Jumlah Lain-lain PAD yang Sah		
setelah Perubahan	Rp.	325.501.840.000,-

- (3) Dana Perimbangan sebagaimana dimaksud pada ayat (1) huruf b terdiri dari jenis pendapatan :
- a. Dana Bagi Hasil Pajak:
 - 1) Semula sebesar Rp. 140.013.671.000,-
 - 2) Bertambah Rp. (3.461.432.000),-
 - Jumlah Bagi Hasil Pajak setelah Perubahan Rp. 136.552.239.000,-

 - b. Dana Bagi Hasil Bukan Pajak:
 - 1) Semula sebesar Rp. 1.334.578.000,-
 - 2) Bertambah Rp. 339.686.000,- (+)
 - Jumlah Bagi Hasil Bukan Pajak setelah Perubahan Rp. 1.674.264.000,-

 - c. Dana Alokasi Umum :
 - 1) Semula sebesar Rp. 1.299.131.994.000,-
 - 2) Berkurang (107.120.051.000)
 - Jumlah Dana Alokasi Umum setelah Perubahan Rp. 1.192.011.943.000,-

 - d. Dana Alokasi Khusus :
 - 1) Semula sebesar Rp. 374.826.015.000,-
 - 2) Bertambah Rp. (44.126.673.000),-
 - Jumlah Dana Alokasi Khusus setelah Perubahan Rp. 330.699.342.000,-
- (4) Lain-lain Pendapatan Daerah yang Sah sebagaimana tersebut pada ayat (1) huruf c terdiri dari jenis pendapatan :
- a. Hibah :
 - 1) Semula sebesar Rp. 110.068.440.000,-
 - 2) Bertambah Rp. 21.244.189.040,- (+)
 - Jumlah Dana Hibah setelah Perubahan Rp. 131.312.629.040,-

 - b. Bagi Hasil Pajak dari Propinsi dan Pemda lainnya.
 - 1) Semula sebesar Rp. 560.360.000.000
 - 2) Berkurang Rp. (78.072.000.000)
 - Jumlah Bagi Hasil Pajak dari Propinsi setelah Perubahan Rp. 482.288.000.000,-
- (5) Bantuan Keuangan dari Propinsi atau Pemerintah Daerah lainnya:
- 1) Semula sebesar Rp. 0,-
 - 2) Bertambah Rp. 34.706.177.000,- (+)
 - Jumlah Bantuan Keuangan dari Propinsi atau Pemerintah Daerah setelah Perubahan Rp. 34.706.177.000,-
- (6) Dana Insentif Daerah
- 1) Semula sebesar Rp. 91.060.170.000,-
 - 2) Berkurang Rp. (13.238.062.000),-
 - Jumlah Dana Insentif Daerah Setelah Perubahan Rp. 104.298.232.000,-

Pasal 3

(1) Belanja Daerah sebagaimana dimaksud dalam Pasal 1 terdiri dari :

a. Belanja Tidak Langsung :

1) Semula sebesar	Rp.	1.944.977.120.000,-
2) Berkurang	Rp.	<u>(20.007.334.498,-)</u>
Jumlah Belanja Tidak Langsung setelah Perubahan	Rp.	1.924.969.785.502,-

b. Belanja Langsung :

1) Semula sebesar	Rp.	3.311.115.669.000,-
2) Berkurang	Rp.	<u>(930.948.869.184,-)</u>
Jumlah Belanja Langsung setelah Perubahan	Rp.	2.380.166.799.816,-

(2) Belanja Tidak Langsung sebagaimana dimaksud pada ayat (1) huruf a terdiri dari jenis Belanja :

a. Belanja Pegawai

1) Semula sebesar	Rp.	1.747.382.778.000,-
2) Berkurang	Rp.	<u>(205.143.522.011,-) (+)</u>
Jumlah Belanja Pegawai setelah Perubahan	Rp.	1.542.239.255.989,-

b. Belanja Hibah :

1) Semula sebesar	Rp.	170.425.342.000,-
2) Berkurang	Rp.	<u>(16.727.987.100,-)</u>
Jumlah Belanja Hibah setelah Perubahan	Rp.	153.697.354.900,-

c. Belanja Bantuan Sosial:

1) Semula sebesar	Rp.	22.169.000.000,-
W 2) Berkurang	Rp.	<u>(10.822.800.000,-)</u>
Jumlah Belanja Bantuan Sosial setelah Perubahan	Rp.	11.346.200.000,-

d. Belanja Tidak Terduga :

1) Semula sebesar	Rp.	5.000.000.000,-
2) Bertambah	Rp.	<u>212.686.974.613</u>
Jumlah Belanja Tidak terduga setelah Perubahan	Rp.	217.686.974.613,-

(3) Belanja Langsung sebagaimana dimaksud pada ayat (1) huruf b terdiri dari jenis Belanja :

a. Belanja Pegawai

1) Semula sebesar	Rp.	118.288.488.515,-
2) Berkurang	Rp.	<u>(57.352.292.133,-)</u>
Jumlah Belanja Pegawai setelah Perubahan	Rp.	60.936.196.382,-

- b. Belanja Barang dan Jasa :
- | | | |
|--------------------------------|-----|----------------------------|
| 1) Semula sebesar | Rp. | 2.140.356.372.920,- |
| 2) Berkurang | Rp. | <u>(349.547.314.869,-)</u> |
| Jumlah Belanja Barang dan Jasa | | |
| setelah Perubahan | Rp. | 1.790.809.058.051,- |
- c. Belanja Modal :
- | | | |
|------------------------------|-----|----------------------------|
| 1) Semula sebesar | Rp. | 1.052.470.807.565,- |
| 2) Berkurang | Rp. | <u>(524.049.262.182,-)</u> |
| Jumlah Belanja Modal setelah | | |
| Perubahan | Rp. | 528.421.545.383,- |

Pasal 4

(1) Pembiayaan Daerah sebagaimana dimaksud dalam Pasal 1 terdiri dari :

- a. Penerimaan Pembiayaan :
- | | | |
|------------------------------|-----|----------------------------|
| 1) Semula sebesar | Rp. | 226.391.328.000,- |
| 2) Berkurang | Rp. | <u>(145.656.381.722,-)</u> |
| Jumlah Penerimaan Pembiayaan | | |
| setelah Perubahan | Rp. | 80.734.946.278,- |
- b. Pengeluaran Pembiayaan :
- | | | |
|-------------------------------|-----|------------------|
| 1) Semula sebesar | Rp. | 63.740.000.000 |
| 2) Bertambah | Rp. | <u>0,- (+)</u> |
| Jumlah Pengeluaran Pembiayaan | | |
| setelah Perubahan | Rp. | 63.740.000.000,- |

(2) Penerimaan Pembiayaan sebagaimana dimaksud dalam ayat

(1) huruf a terdiri dari jenis Pembiayaan :

SiLPA tahun anggaran sebelumnya :

- | | | |
|-----------------------------|-----|----------------------------|
| 1) Semula sebesar | Rp. | 226.391.328.000,- |
| 2) Berkurang | Rp. | <u>(145.656.381.722,-)</u> |
| Jumlah SiLPA Tahun anggaran | | |
| Setelah Perubahan | Rp. | 80.734.946.278,- |

(3) Pengeluaran Pembiayaan sebagaimana dimaksud pada ayat

(1) huruf b terdiri dari jenis :

a. Penyertaan Modal PDAM

- | | | |
|------------------------------|-----|------------------|
| 1) Semula sebesar | Rp. | 39.740.000.000,- |
| 2) Bertambah | Rp. | <u>0,- (+)</u> |
| Jumlah Penyertaan Modal PDAM | | |
| Setelah Perubahan | Rp. | 39.740.000.000 |

b. Penyertaan Modal Perusahaan Daerah Percetakan

- | | | |
|---|-----|----------------|
| 1) Semula sebesar | Rp. | 0,- |
| 2) Bertambah/
Berkurang | Rp. | <u>0,- (+)</u> |
| Jumlah Penyertaan modal Perusahaan Daerah | | |
| Percetakan Setelah Perubahan | Rp. | 0,- |

- c. Penyertaan Modal Perusahaan Daerah Bank Pasar
- | | | |
|---|-----|---------|
| 1) Semula sebesar | Rp. | 0,- |
| 2) Bertambah/
Berkurang | Rp | 0,- (+) |
| Jumlah Penyertaan modal Perusahaan Daerah Bank
Pasar Setelah Perubahan | | Rp. 0,- |
- d. Penyertaan Modal Perusahaan Daerah BPR BKK
- | | | |
|--|-----|---------|
| 1) Semula sebesar | Rp. | 0,- |
| 2) Bertambah/
Berkurang | Rp | 0,- (+) |
| Jumlah Penyertaan Modal Perusahaan Daerah BPR
BKK Setelah Perubahan | | Rp. 0,- |
- e. Penyertaan Modal BANK JATENG
- | | | |
|--|-----|----------------------|
| 1) Semula sebesar | Rp. | 20.000.000.000,- |
| 2) Bertambah | Rp | 0,- (+) |
| Jumlah Penyertaan Modal BANK JATENG
Setelah Perubahan | | Rp. 20.000.000.000,- |
- f. Dana Bergulir kepada Kelompok Masyarakat
- | | | |
|--|-----|---------------------|
| 1) Semula sebesar | Rp. | 4.000.000.000,- |
| 2) Bertambah | Rp. | 0,- (+) |
| Jumlah Dana Bergulir kepada Kelompok Masyarakat
Setelah Perubahan | | Rp. 4.000.000.000,- |
- g. Pembayaran Pokok Hutang
- | | | |
|---|-----|---------|
| 1) Semula sebesar | Rp. | 0,- |
| 2) Bertambah | Rp. | 0,- (+) |
| Jumlah Pembayaran Pokok Hutang
Setelah Perubahan | | Rp. 0,- |

Pasal 5

Uraian lebih lanjut Perubahan Anggaran Pendapatan dan Belanja Daerah sebagaimana dimaksud dalam Pasal 1 tercantum dalam Lampiran yang merupakan bagian yang tidak terpisahkan dari Peraturan Daerah ini, terdiri dari:

1. Lampiran I Ringkasan Perubahan APBD
2. Lampiran II Ringkasan Perubahan APBD menurut Urusan Pemerintah Daerah dan Organisasi SKPD
3. Lampiran III Rincian Perubahan APBD menurut Urusan Pemerintah Daerah, Organisasi SKPD, Pendapatan, Belanja dan Pembiayaan.
4. Lampiran IV Rekapitulasi Perubahan Belanja menurut Urusan Pemerintah Daerah, Organisasi SKPD, Program dan Kegiatan.

5. Lampiran V Rekapitulasi Perubahan Belanja Daerah untuk keselarasan dan keterpaduan Urusan Pemerintah Daerah dan Fungsi dalam kerangka Pengelolaan Keuangan Daerah.
6. Lampiran VI Daftar Perubahan Jumlah Pegawai per golongan dan per jabatan.
7. Lampiran VII Daftar Kegiatan-kegiatan tahun anggaran sebelumnya yang belum diselesaikan dan dianggarkan kembali dalam tahun anggaran ini.
8. Lampiran VIII Daftar Pinjaman Daerah dan Obligasi Daerah.
9. Lampiran IX Daftar Piutang Daerah
10. Lampiran X Daftar Penyertaan Modal (Investasi) Daerah

Pasal 6

- (1) Dalam rangka mengantisipasi pendanaan keadaan darurat termasuk belanja untuk keperluan mendesak, Pemerintah dapat melakukan pengeluaran dengan menggunakan Anggaran Belanja Tidak Terduga.
- (2) Kriteria keadaan Darurat sebagaimana dimaksud pada ayat (1) adalah :
 - a. bukan merupakanWn kegiatan normal dari aktifitas Pemerintah Daerah dan tidak dapat diprediksikan sebelumnya;
 - b. tidak diharapkan terjadi secara berulang;
 - c. berada diluar kendali dan pengaruh Pemerintah Daerah, dan
 - d. memiliki dampak yang signifikan terhadap anggaran dalam rangka pemulihan yang disebabkan oleh keadaan darurat
- (3) Kriteria belanja untuk keperluan mendesak sebagaimana dimaksud pada ayat (1) adalah :
 - a. program dan kegiatan pelayanan dasar masyarakat yang anggarannya belum tersedia dalam anggaran tahun berjalan; dan
 - b. keperluan mendesak lainnya yang apabila ditunda akan menimbulkan kerugian yang lebih besar bagi pemerintah daerah dan masyarakat.

Pasal 7

Walikota menetapkan Peraturan Walikota tentang Penjabaran Perubahan Anggaran Pendapatan dan Belanja Daerah sebagai landasan operasional pelaksanaan Anggaran Pendapatan dan Belanja Daerah.


Pasal 8

Peraturan Daerah ini mulai berlaku pada tanggal diundangkan.

Agar setiap orang mengetahuinya, memerintahkan pengundangan Peraturan Daerah ini dengan penempatannya dalam Lembaran Daerah Kota Semarang.

Ditetapkan di Semarang
pada tanggal 9 Oktober 2020


Pjs. WALIKOTA SEMARANG

The image shows the official seal of the Mayor of Semarang, featuring a Garuda bird in the center, surrounded by the text 'WALIKOTA SEMARANG'. A handwritten signature in black ink is written across the seal.

TAVIP SUPRIYANTO

Diundangkan di Semarang
pada tanggal 9 Oktober 2020

SEKRETARIS DAERAH KOTA SEMARANG

The image shows the official seal of the Regional Secretary of Semarang, featuring the text 'PEMERINTAH DAERAH KOTA SEMARANG' and 'SETDA' in the center. A handwritten signature in black ink is written across the seal.

ISWAR AMINUDDIN

LEMBARAN DAERAH KOTA SEMARANG TAHUN 2020 NOMOR 4
NOREG PERATURAN DAERAH KOTA SEMARANG, PROVINSI JAWA TENGAH
4-241/2020

LAMPIRAN I
 PERATURAN DAERAH KOTA SEMARANG
 NOMOR 4 TAHUN 2020
 TENTANG
 PERUBAHAN ANGGARAN PENDAPATAN DAN BELANJA DAERAH KOTA SEMARANG TAHUN 2020

DAFTAR RINGKASAN PERUBAHAN APBD TAHUN ANGGARAN 2020

NO URUT	URAIAN	JUMLAH		BERTAMBAH/ (BERKURANG)	
		SEBELUM PERUBAHAN	SETELAH PERUBAHAN	(Rp)	(%)
1	2	3	4	5=4-3	6
1.	PENDAPATAN DAERAH				
1.1	PENDAPATAN ASLI DAERAH	2.516.646.593.000	1.874.598.813.000	(642.047.780.000)	(25,51)
1.1.1	Hasil Pajak Daerah	1.826.948.813.000	1.415.187.888.000	(411.760.925.000)	(22,54)
1.1.2	Hasil Retribusi Daerah	277.142.244.000	80.585.199.000	(196.557.045.000)	(70,92)
1.1.3	Hasil Pengelolaan Kekayaan Daerah Yang Dipisahkan	38.119.335.000	53.323.886.000	15.204.551.000	39,89
1.1.4	Lain-lain Pendapatan Asli Daerah yang Sah	374.436.201.000	325.501.840.000	(48.934.361.000)	(13,07)
1.2	Dana Perimbangan	1.815.306.258.000	1.660.937.788.000	(154.368.470.000)	(8,50)
1.2.1	Dana Bagi Hasil Pajak/Bagi Hasil Bukan Pajak	141.348.249.000	138.226.503.000	(3.121.746.000)	(2,21)
1.2.2	Dana Alokasi Umum	1.299.131.994.000	1.192.011.943.000	(107.120.051.000)	(8,25)
1.2.3	Dana Alokasi Khusus	374.826.015.000	330.699.342.000	(44.126.673.000)	(11,77)
1.3	Lain-lain Pendapatan Daerah yang Sah	761.488.610.000	752.605.038.040	(8.883.571.960)	(1,17)
1.3.1	Pendapatan Hibah	110.068.440.000	131.312.629.040	21.244.189.040	19,30
1.3.2	Dana Bagi Hasil Pajak dari Provinsi dan Pemerintah Daerah Lainnya	560.360.000.000	482.288.000.000	(78.072.000.000)	(13,93)
1.3.3	Bantuan Keuangan dari Provinsi atau Pemerintah Daerah Lainnya	0	34.706.177.000	34.706.177.000	100
1.3.4	Dana Insentif Daerah	91.060.170.000	104.298.232.000	13.238.062.000	14,54
	JUMLAH PENDAPATAN DAERAH	5.093.441.461.000	4.288.141.639.040	(805.299.821.960)	(15,81)
2	BELANJA DAERAH				
2.1	Belanja Tidak Langsung	1.944.977.120.000	1.924.969.785.502	(20.007.334.498)	(1,03)
2.1.1	Belanja Pegawai	1.747.382.778.000	1.542.239.255.989	(205.143.522.011)	(11,74)
2.1.2	Belanja Hibah	170.425.342.000	153.697.354.900	(16.727.987.100)	(9,82)

NO URUT	URAIAN	JUMLAH		BERTAMBAH/ (BERKURANG)	
		SEBELUM PERUBAHAN	SETELAH PERUBAHAN	(Rp)	(%)
1	2	3	4	5=4-3	6
2.1.3	Belanja Bantuan Sosial	22.169.000.000	11.346.200.000	(10.822.800.000)	(48,82)
2.1.4	Belanja Tidak Terduga	5.000.000.000	217.686.974.613	212.686.974.613	4.253,74
2.2	Belanja Langsung	3.311.115.669.000	2.380.166.799.816	(930.948.869.184)	(28,12)
2.2.1	Belanja Pegawai	118.288.488.515	60.936.196.382	(57.352.292.133)	(48,49)
2.2.2	Belanja Barang Jasa	2.140.356.372.920	1.790.809.058.051	(349.547.314.869)	(16,33)
2.2.3	Belanja Modal	1.052.470.807.565	528.421.545.383	(524.049.262.182)	(49,79)
	JUMLAH BELANJA DAERAH	5.256.092.789.000	4.305.136.585.318	(950.956.203.682)	(18,09)
	Surplus / Defisit Belanja Daerah	(162.651.328.000)	(16.994.946.278)	145.656.381.722	89,55
3	PEMBIAYAAN DAERAH				
3.1	PENERIMAAN PEMBIAYAAN DAERAH	226.391.328.000	80.734.946.278	(145.656.381.722)	(64,34)
3.1.2	Sisa Lebih Perhitungan Anggaran Tahun Anggaran Sebelumnya (SiLPA)	226.391.328.000	80.734.946.278	(145.656.381.722)	(64,34)
	Jumlah Penerimaan Pembiayaan	226.391.328.000	80.734.946.278	(145.656.381.722)	(64,34)
3.2	PENGELUARAN PEMBIAYAAN DAERAH	63.740.000.000	63.740.000.000	0	0

NO URUT	URAIAN	JUMLAH		BERTAMBAH/ (BERKURANG)	
		SEBELUM PERUBAHAN	SETELAH PERUBAHAN	(Rp)	(%)
1	2	3	4	5=4-3	6
3.2.2	Penyertaan Modal (Investasi) Pemerintah Daerah	63.740.000.000	63.740.000.000	0	0
	Jumlah Pengeluaran Pembiayaan	63.740.000.000	63.740.000.000	0	0
	PEMBIAYAAN NETTO	162.651.328.000	16.994.946.278	(145.656.381.722)	(89,55)
3.3	Sisa Lebih Pembiayaan Anggaran Tahun Berkenaan (SILPA)	0	0	0	0



Pjs. WALIKOTA SEMARANG



TAVIP SUPRIYANTO

Kode				Urusan Pemerintah Daerah	Pendapatan				Belanja								
					Sebelum Perubahan	Setelah Perubahan	Bertambah (Berkurang)		Sebelum Perubahan			Setelah Perubahan			Bertambah Berkurang		
							Rp	Rp	Rp	%	Tidak Langsung	Langsung	Jumlah Belanja	Tidak Langsung	Langsung	Jumlah Belanja	Rp
					Rp	Rp	Rp	%	Rp	Rp	Rp	Rp	Rp	Rp	Rp	Rp	%
3	1	06	03	Kecamatan Semarang Barat	0	0	0	0	0	0	0	0	0	0	0	0	0
3	1	06	04	Kecamatan Semarang Timur	0	0	0	0	0	0	0	0	0	0	0	0	0
3	1	06	05	Kecamatan Semarang Tengah	0	0	0	0	0	0	0	0	0	0	0	0	0
3	1	06	06	Kecamatan Gunungpati	0	0	0	0	0	0	0	0	0	0	0	0	0
3	1	06	07	Kecamatan Tugu	0	0	0	0	0	0	0	0	0	0	0	0	0
3	1	06	08	Kecamatan Mijen	0	0	0	0	0	0	0	0	0	0	0	0	0
3	1	06	09	Kecamatan Genuk	0	0	0	0	0	0	0	0	0	0	0	0	0
3	1	06	10	Kecamatan Gajahmungkur	0	0	0	0	0	0	0	0	0	0	0	0	0
3	1	06	11	Kecamatan Tembalang	0	0	0	0	0	0	0	0	0	0	0	0	0
3	1	06	12	Kecamatan Candisari	0	0	0	0	0	0	0	0	0	0	0	0	0
3	1	06	13	Kecamatan Banyumanik	0	0	0	0	0	0	0	0	0	0	0	0	0
3	1	06	14	Kecamatan Ngaliyan	0	0	0	0	0	0	0	0	0	0	0	0	0
3	1	06	15	Kecamatan Gayamsari	0	0	0	0	0	0	0	0	0	0	0	0	0
3	1	06	16	Kecamatan Pedurungan	0	0	0	0	0	0	0	0	0	0	0	0	0
1	2	08		Urusan Wajib Non Pelayanan Dasar Pengendalian Penduduk Dan Keluarga Berencana													
1	2	08	01	Dinas Pengendalian Penduduk Dan Keluarga Berencana	0	0	0	0	10.754.956.000	12.791.261.000	23.546.217.000	6.310.582.031	8.598.220.000	14.908.802.031	(8.637.414.969)	(36,68)	
1	2	09		Urusan Wajib Non Pelayanan Dasar Perhubungan													
1	2	09	01	Dinas Perhubungan	153.000.000.000	29.500.000.000	(123.500.000.000)	(80,72)	21.290.014.000	231.551.063.000	252.841.077.000	16.491.509.467	191.453.734.175	207.945.243.642	(44.895.833.358)	(17,76)	
1	2	10		Urusan Wajib Non Pelayanan Dasar Komunikasi Dan Informatika													
1	2	10	01	Dinas Komunikasi, Informatika, Statistik Dan Persandian	0	0	0	0	9.420.022.000	41.595.501.000	51.015.523.000	8.189.136.224	21.902.366.000	30.091.502.224	(20.924.020.776)	(41,02)	
3	1	05	03	Sekretariat Daerah	0	0	0	0	0	0	0	0	0	0	0	0	0
1	2	11		Urusan Wajib Non Pelayanan Dasar Koperasi, Usaha Kecil Dan Menengah													
1	2	11	01	Dinas Koperasi Dan Usaha Mikro	0	0	0	0	9.295.548.000	8.011.311.000	17.306.859.000	7.463.761.119	4.575.370.000	12.039.131.119	(5.267.727.881)	(30,44)	
3	1	05	03	Sekretariat Daerah	0	0	0	0	0	0	0	0	0	0	0	0	0
1	2	12		Urusan Wajib Non Pelayanan Dasar Penanaman Modal Daerah													
1	2	12	01	Dinas Penanaman Modal Dan Pelayanan Terpadu Satu Pintu	0	0	0	0	11.652.560.000	5.876.816.000	17.529.376.000	9.761.037.124	2.191.286.000	11.952.323.124	(5.577.052.876)	(31,82)	

Kode				Urusan Pemerintah Daerah	Pendapatan				Belanja									
					Sebelum Perubahan	Setelah Perubahan	Bertambah (Berkurang)		Sebelum Perubahan			Setelah Perubahan			Bertambah Berkurang			
							Rp	Rp	Rp	%	Tidak Langsung	Langsung	Jumlah Belanja	Tidak Langsung	Langsung	Jumlah Belanja	Rp	%
3	1	05	03	Sekretariat Daerah	0	0	0	0	0	0	0	0	0	0	0	0	0	
1	2	13		Urusan Wajib Non Pelayanan Dasar Kepemudaan Dan Olahraga														
1	1	05	03	Badan Kesatuan Bangsa Dan Politik	0	0	0	0	0	0	0	0	0	0	0	0	0	
1	2	13	01	Dinas Kepemudaan Dan Olahraga	10.000.000.000	2.502.592.000	(7.497.408.000)	(74,97)	12.940.700.000	17.327.188.000	30.267.888.000	10.937.765.088	8.661.993.000	19.599.758.088	(10.668.129.912)	(35,25)		
3	1	06	01	Kecamatan Semarang Selatan	0	0	0	0	0	0	0	0	0	0	0	0	0	
3	1	06	02	Kecamatan Semarang Utara	0	0	0	0	0	0	0	0	0	0	0	0	0	
3	1	06	03	Kecamatan Semarang Barat	0	0	0	0	0	0	0	0	0	0	0	0	0	
3	1	06	04	Kecamatan Semarang Timur	0	0	0	0	0	0	0	0	0	0	0	0	0	
3	1	06	05	Kecamatan Semarang Tengah	0	0	0	0	0	0	0	0	0	0	0	0	0	
3	1	06	06	Kecamatan Gunungpati	0	0	0	0	0	0	0	0	0	0	0	0	0	
3	1	06	07	Kecamatan Tugu	0	0	0	0	0	0	0	0	0	0	0	0	0	
3	1	06	08	Kecamatan Mijen	0	0	0	0	0	0	0	0	0	0	0	0	0	
3	1	06	09	Kecamatan Genuk	0	0	0	0	0	0	0	0	0	0	0	0	0	
3	1	06	10	Kecamatan Gajahmungkur	0	0	0	0	0	0	0	0	0	0	0	0	0	
3	1	06	11	Kecamatan Tembalang	0	0	0	0	0	0	0	0	0	0	0	0	0	
3	1	06	12	Kecamatan Candisari	0	0	0	0	0	0	0	0	0	0	0	0	0	
3	1	06	13	Kecamatan Banyumanik	0	0	0	0	0	0	0	0	0	0	0	0	0	
3	1	06	14	Kecamatan Ngaliyan	0	0	0	0	0	0	0	0	0	0	0	0	0	
3	1	06	15	Kecamatan Gayamsari	0	0	0	0	0	0	0	0	0	0	0	0	0	
3	1	06	16	Kecamatan Pedurungan	0	0	0	0	0	0	0	0	0	0	0	0	0	
1	2	14		Urusan Wajib Non Pelayanan Dasar Statistik														
1	2	10	01	Dinas Komunikasi, Informatika, Statistik Dan Persandian	0	0	0	0	0	508.250.000	508.250.000	0	304.776.000	304.776.000	(203.474.000)	(40,03)		
1	2	15		Urusan Wajib Non Pelayanan Dasar Persandian														
1	2	10	01	Dinas Komunikasi, Informatika, Statistik Dan Persandian	0	0	0	0	0	98.000.000	98.000.000	0	86.300.000	86.300.000	(11.700.000)	(11,94)		
1	2	16		Urusan Wajib Non Pelayanan Dasar Kebudayaan														
1	2	16	01	Dinas Kebudayaan Dan Pariwisata	3.000.000.000	458.000.000	(2.542.000.000)	(84,73)	17.085.347.000	10.587.434.000	27.672.781.000	13.402.378.440	3.031.344.000	16.433.722.440	(11.239.058.560)	(40,61)		
1	2	17		Urusan Wajib Non Pelayanan Dasar Perpustakaan														
1	2	17	01	Dinas Arsip Dan Perpustakaan	0	0	0	0	0	3.775.675.000	3.775.675.000	0	1.725.180.000	1.725.180.000	(2.050.495.000)	(54,31)		
1	2	18		Urusan Wajib Non Pelayanan Dasar Kearsipan														
1	2	17	01	Dinas Arsip Dan Perpustakaan	0	0	0	0	7.956.095.000	756.545.000	8.712.640.000	6.710.748.463	244.160.000	6.954.908.463	(1.757.731.537)	(20,17)		

Kode				Urusan Pemerintah Daerah	Pendapatan				Belanja							
					Sebelum Perubahan	Setelah Perubahan	Bertambah (Berkurang)		Sebelum Perubahan			Setelah Perubahan			Bertambah	
							Rp	Rp	Rp	%	Tidak Langsung	Langsung	Jumlah Belanja	Tidak Langsung	Langsung	Jumlah Belanja
					Rp	Rp					Rp	Rp	Rp	Rp		
3	1	05	01	Dprd	0	0	0	0	43.502.194.000	0	43.502.194.000	43.502.194.000	0	43.502.194.000	0	0
3	1	05	02	Waiikota Dan Wakil Waiikota	0	0	0	0	3.279.446.000	0	3.279.446.000	2.516.144.250	0	2.516.144.250	(763.301.750)	(23,28)
3	1	05	03	Sekretariat Daerah	39.619.335.000	54.004.073.000	14.384.738.000	36,31	39.516.053.000	157.187.004.000	196.703.057.000	34.224.509.835	86.566.114.500	120.790.624.335	(75.912.432.665)	(38,59)
3	1	05	04	Sekretariat Dprd	0	0	0	0	8.780.880.000	92.830.106.000	101.610.986.000	7.847.285.998	62.974.345.000	70.821.630.998	(30.789.355.002)	(30,30)
3	1	06		Urusan Penunjang Kewilayahan												
3	1	06	01	Kecamatan Semarang Selatan	0	0	0	0	13.817.268.000	27.667.708.000	41.484.976.000	11.523.377.069	16.163.276.000	27.686.653.069	(13.798.322.931)	(33,26)
3	1	06	02	Kecamatan Semarang Utara	0	0	0	0	12.264.364.000	23.650.163.000	35.914.527.000	9.871.005.573	18.300.153.000	28.171.158.573	(7.743.368.427)	(21,56)
3	1	06	03	Kecamatan Semarang Barat	0	0	0	0	18.239.285.000	39.898.966.000	58.138.251.000	15.924.317.046	26.336.472.000	42.260.789.046	(15.877.461.954)	(27,31)
3	1	06	04	Kecamatan Semarang Timur	0	0	0	0	13.101.514.000	30.178.224.000	43.279.738.000	10.835.599.885	18.330.810.000	29.166.409.885	(14.113.328.115)	(32,61)
3	1	06	05	Kecamatan Semarang Tengah	0	0	0	0	18.930.774.000	30.865.298.000	49.796.072.000	15.017.874.335	17.682.072.000	32.699.946.335	(17.096.125.665)	(34,33)
3	1	06	06	Kecamatan Gunungpati	0	0	0	0	17.466.745.000	36.119.619.000	53.586.364.000	15.057.622.679	24.310.331.000	39.367.953.679	(14.218.410.321)	(26,53)
3	1	06	07	Kecamatan Tugu	0	0	0	0	9.567.998.000	16.487.388.000	26.055.386.000	8.010.402.213	9.899.060.000	17.909.462.213	(8.145.923.787)	(31,26)
3	1	06	08	Kecamatan Mijen	0	0	0	0	16.252.450.000	32.886.655.000	49.139.105.000	14.436.088.112	23.062.404.000	37.498.492.112	(11.640.612.888)	(23,69)
3	1	06	09	Kecamatan Genuk	0	0	0	0	14.855.352.000	34.575.172.000	49.430.524.000	12.895.328.762	27.761.445.000	40.656.773.762	(8.773.750.238)	(17,75)
3	1	06	10	Kecamatan Gajahmungkur	0	0	0	0	11.579.097.000	21.416.122.000	32.995.219.000	9.024.457.096	12.119.049.000	21.143.506.096	(11.851.712.904)	(35,92)
3	1	06	11	Kecamatan Tembalang	0	0	0	0	15.322.844.000	44.451.480.000	59.774.324.000	13.137.935.907	34.320.668.000	47.458.603.907	(12.315.720.093)	(20,60)
3	1	06	12	Kecamatan Candisari	0	0	0	0	10.169.741.000	22.518.852.000	32.688.593.000	7.853.613.721	18.229.715.000	26.083.328.721	(6.605.264.279)	(20,21)
3	1	06	13	Kecamatan Banyumanik	0	0	0	0	16.175.248.000	34.396.806.000	50.572.054.000	12.527.383.822	20.775.396.000	33.302.779.822	(17.269.274.178)	(34,15)
3	1	06	14	Kecamatan Ngaliyan	0	0	0	0	13.013.154.000	34.823.703.000	47.836.857.000	11.783.395.865	21.260.860.000	33.044.255.865	(14.792.601.135)	(30,92)
3	1	06	15	Kecamatan Gayamsari	0	0	0	0	10.728.202.000	20.660.600.000	31.388.802.000	8.840.172.347	16.303.650.000	25.143.822.347	(6.244.979.653)	(19,90)

Kode				Urusan Pemerintah Daerah	Pendapatan				Belanja							
					Sebelum Perubahan	Setelah Perubahan	Bertambah (Berkurang)		Sebelum Perubahan			Setelah Perubahan			Bertambah Berkurang	
							Rp	Rp	Rp	%	Tidak Langsung	Langsung	Jumlah Belanja	Tidak Langsung	Langsung	Jumlah Belanja
3	1	06	16	Kecamatan Pedurungan	0	0	0	0	17.574.239.000	44.577.386.000	62.151.625.000	15.398.004.067	32.505.363.000	47.903.367.067	(14.248.257.933)	(22,92)
JUMLAH					5.093.441.461.000	4.288.141.639.040	(805.299.821.960)	(18,78)	1.944.977.120.000	3.311.115.669.000	5.256.092.789.000	1.924.969.785.502	2.380.166.799.816	4.305.136.585.318	(950.956.203.682)	(22,09)
				SURPLUS/(DEFISIT)								(162.651.328.000)			(16.994.946.278)	



Pjs. WALIKOTA SEMARANG

TAVIP SUPRIYANTO

LAMPIRAN III
 PERATURAN DAERAH KOTA SEMARANG
 NOMOR 4 TAHUN 2020
 TENTANG
 PERUBAHAN ANGGARAN PENDAPATAN DAN BELANJA DAERAH KOTA SEMARANG TAHUN 2020

PEMERINTAH KOTA SEMARANG
RINCIAN PERUBAHAN APBD MENURUT URUSAN PEMERINTAHAN DAERAH, ORGANISASI SKPD, PENDAPATAN, BELANJA DAN PEMBIAYAAN
TAHUN ANGGARAN 2020

URUSAN PEMERINTAHAN : 1.1.01 Urusan Wajib Pelayanan Dasar Pendidikan
 ORGANISASI : 1.1.01.01 Dinas Pendidikan

Kode Rekening						Uraian	Jumlah (Rp)		Bertambah/(Berkurang)		Dasar Hukum
1							2	Sebelum Perubahan	Setelah Perubahan	Rp	
1						2	3	4	5	6	7
1.1.01	1.1.01.01	00	000	4		PENDAPATAN DAERAH					
1.1.01	1.1.01.01	00	000	4	1	PENDAPATAN ASLI DAERAH	600.000.000	715.520.000	115.520.000	16,14	
1.1.01	1.1.01.01	00	000	4	1	2	Hasil Retribusi Daerah	600.000.000	715.520.000	115.520.000	19,25
							JUMLAH PENDAPATAN	600.000.000	715.520.000	115.520.000	16,14
1.1.01	1.1.01.01	00	000	5		BELANJA DAERAH					
1.1	1.1.01.01	00	000	5	1	Belanja Tidak Langsung	689.917.602.000	617.846.606.192	(72.070.995.808)	(10,45)	
1.1.01	1.1.01.01	00	000	5	1	1	Belanja Pegawai	689.917.602.000	617.846.606.192	(72.070.995.808)	(10,45)
							BELANJA LANGSUNG	402.902.213.000	334.113.088.000	(68.789.125.000)	(20,59)
1.1.01	1.1.01.01	01				Program Pelayanan Administrasi Perkantoran	13.041.532.000	10.389.124.000	(2.652.408.000)	(25,53)	
1.1.01	1.1.01.01	01	002			Penyediaan Jasa Komunikasi, Sumber Daya Air Dan Listrik	1.410.000.000	1.410.000.000	0	0	
1.1.01	1.1.01.01	01	002	5	2	2	Belanja Barang Dan Jasa	1.410.000.000	1.410.000.000	0	0
1.1.01	1.1.01.01	01	008			Penyediaan Jasa Kebersihan Kantor	336.960.000	314.820.000	(22.140.000)	(7,03)	
1.1.01	1.1.01.01	01	008	5	2	2	Belanja Barang Dan Jasa	336.960.000	314.820.000	(22.140.000)	(6,57)
1.1.01	1.1.01.01	01	010			Penyediaan Alat Tulis Kantor	750.000.000	482.000.000	(268.000.000)	(55,60)	
1.1.01	1.1.01.01	01	010	5	2	1	Belanja Pegawai	11.160.000	11.160.000	0	0
1.1.01	1.1.01.01	01	010	5	2	2	Belanja Barang Dan Jasa	738.840.000	470.840.000	(268.000.000)	(36,27)
1.1.01	1.1.01.01	01	011			Penyediaan Barang Cetakan Dan Penggandaan	210.000.000	126.000.000	(84.000.000)	(66,67)	
1.1.01	1.1.01.01	01	011	5	2	2	Belanja Barang Dan Jasa	210.000.000	126.000.000	(84.000.000)	(40,00)

Kode Rekening				Uraian			Jumlah (Rp)		Bertambah/(Berkurang)		Dasar Hukum
							Sebelum Perubahan	Setelah Perubahan	Rp	%	
1				2			3	4	5	6	7
1.1.01	1.1.01.01	01	012				170.000.000	102.000.000	(68.000.000)	(66,67)	
1.1.01	1.1.01.01	01	012	5	2	2	170.000.000	102.000.000	(68.000.000)	(40,00)	
1.1.01	1.1.01.01	01	014				180.000.000	240.000.000	60.000.000	25,00	
1.1.01	1.1.01.01	01	014	5	2	2	180.000.000	240.000.000	60.000.000	33,33	
1.1.01	1.1.01.01	01	017				3.800.000.000	2.774.000.000	(1.026.000.000)	(36,99)	
1.1.01	1.1.01.01	01	017	5	2	2	3.800.000.000	2.774.000.000	(1.026.000.000)	(27,00)	
1.1.01	1.1.01.01	01	018				2.350.000.000	1.368.556.000	(981.444.000)	(71,71)	
1.1.01	1.1.01.01	01	018	5	2	2	2.350.000.000	1.368.556.000	(981.444.000)	(41,76)	
1.1.01	1.1.01.01	01	123				200.000.000	200.000.000	0	0	
1.1.01	1.1.01.01	01	123	5	2	1	34.320.000	34.320.000	0	0	
1.1.01	1.1.01.01	01	123	5	2	2	165.680.000	165.680.000	0	0	
1.1.01	1.1.01.01	01	154				3.634.572.000	3.371.748.000	(262.824.000)	(7,79)	
1.1.01	1.1.01.01	01	154	5	2	1	927.120.000	915.077.000	(12.043.000)	(1,30)	
1.1.01	1.1.01.01	01	154	5	2	2	2.707.452.000	2.456.671.000	(250.781.000)	(9,26)	
1.1.01	1.1.01.01	02					6.150.768.000	9.584.848.000	3.434.080.000	35,83	
1.1.01	1.1.01.01	02	022				3.687.200.000	5.876.000.000	2.188.800.000	37,25	
1.1.01	1.1.01.01	02	022	5	2	2	3.687.200.000	5.876.000.000	2.188.800.000	59,36	
1.1.01	1.1.01.01	02	024				943.568.000	943.568.000	0	0	
1.1.01	1.1.01.01	02	024	5	2	2	943.568.000	943.568.000	0	0	
1.1.01	1.1.01.01	02	028				580.000.000	580.000.000	0	0	
1.1.01	1.1.01.01	02	028	5	2	2	580.000.000	580.000.000	0	0	
1.1.01	1.1.01.01	02	148				940.000.000	2.185.280.000	1.245.280.000	56,98	
1.1.01	1.1.01.01	02	148	5	2	3	940.000.000	2.185.280.000	1.245.280.000	132,48	
1.1.01	1.1.01.01	06					878.960.000	851.855.000	(27.105.000)	(3,18)	
1.1.01	1.1.01.01	06	005				681.960.000	681.960.000	0	0	

Kode Rekening							Uraian	Jumlah (Rp)		Bertambah/(Berkurang)		Dasar Hukum
								Sebelum Perubahan	Setelah Perubahan	Rp	%	
1							2	3	4	5	6	7
1.1.01	1.1.01.01	06	005	5	2	1	Belanja Pegawai	681.960.000	681.960.000	0	0	
1.1.01	1.1.01.01	06	014				Penyusunan Laporan Capaian Kinerja Dan Ikhtisar Realisasi Kinerja Skpd	26.000.000	10.900.000	(15.100.000)	(138,53)	
1.1.01	1.1.01.01	06	014	5	2	2	Belanja Barang Dan Jasa	26.000.000	10.900.000	(15.100.000)	(58,08)	
1.1.01	1.1.01.01	06	015				Penyusunan Laporan Keuangan Semesteran Dan Pelaksanaan Asistensi	105.000.000	105.000.000	0	0	
1.1.01	1.1.01.01	06	015	5	2	2	Belanja Barang Dan Jasa	105.000.000	105.000.000	0	0	
1.1.01	1.1.01.01	06	027				Penyusunan Rencana Perubahan Dan Rdppa	23.000.000	23.000.000	0	0	
1.1.01	1.1.01.01	06	027	5	2	2	Belanja Barang Dan Jasa	23.000.000	23.000.000	0	0	
1.1.01	1.1.01.01	06	028				Penyusunan Renja Skpd	20.000.000	10.890.000	(9.110.000)	(83,65)	
1.1.01	1.1.01.01	06	028	5	2	2	Belanja Barang Dan Jasa	20.000.000	10.890.000	(9.110.000)	(45,55)	
1.1.01	1.1.01.01	06	034				Penyusunan Rka Skpd Dan Dpa Skpd	23.000.000	20.105.000	(2.895.000)	(14,40)	
1.1.01	1.1.01.01	06	034	5	2	2	Belanja Barang Dan Jasa	23.000.000	20.105.000	(2.895.000)	(12,59)	
1.1.01	1.1.01.01	15					Program Pendidikan Anak Usia Dini	6.302.552.000	5.463.784.000	(838.768.000)	(15,35)	
1.1.01	1.1.01.01	15	084				Penyelenggaraan Gebyar Paud	60.000.000	0	(60.000.000)	0	
1.1.01	1.1.01.01	15	084	5	2	1	Belanja Pegawai	1.520.000	0	(1.520.000)	(100)	
1.1.01	1.1.01.01	15	084	5	2	2	Belanja Barang Dan Jasa	58.480.000	0	(58.480.000)	(100)	
1.1.01	1.1.01.01	15	085				Penyelenggaraan Lomba Gugus Paud Dan Lomba Kb/tk Berprestasi	125.000.000	0	(125.000.000)	0	
1.1.01	1.1.01.01	15	085	5	2	1	Belanja Pegawai	1.420.000	0	(1.420.000)	(100)	
1.1.01	1.1.01.01	15	085	5	2	2	Belanja Barang Dan Jasa	123.580.000	0	(123.580.000)	(100)	
1.1.01	1.1.01.01	15	094				Pengembangan Kompetensi Bagi Pendidik Dan Pengelola Paud Dan Pos Paud	150.000.000	130.000.000	(20.000.000)	(15,38)	
1.1.01	1.1.01.01	15	094	5	2	1	Belanja Pegawai	1.420.000	1.420.000	0	0	
1.1.01	1.1.01.01	15	094	5	2	2	Belanja Barang Dan Jasa	148.580.000	128.580.000	(20.000.000)	(13,46)	
1.1.01	1.1.01.01	15	103				Fasilitasi Paud / Tk	207.500.000	548.932.000	341.432.000	62,20	
1.1.01	1.1.01.01	15	103	5	2	1	Belanja Pegawai	7.330.000	11.720.000	4.390.000	59,89	
1.1.01	1.1.01.01	15	103	5	2	2	Belanja Barang Dan Jasa	120.170.000	242.212.000	122.042.000	101,56	
1.1.01	1.1.01.01	15	103	5	2	3	Belanja Modal	80.000.000	295.000.000	215.000.000	268,75	

Kode Rekening						Uraian	Jumlah (Rp)		Bertambah/(Berkurang)		Dasar Hukum
							Sebelum Perubahan	Setelah Perubahan	Rp	%	
1						2	3	4	5	6	7
1.1.01	1.1.01.01	15	105			Pembangunan/rehabilitasi/pengadaan Sarana Prasarana Paud/tk	2.861.200.000	2.654.900.000	(206.300.000)	(7,77)	
1.1.01	1.1.01.01	15	105	5	2	2	Belanja Barang Dan Jasa	0	16.802.000	16.802.000	100
1.1.01	1.1.01.01	15	105	5	2	3	Belanja Modal	2.861.200.000	2.638.098.000	(223.102.000)	(7,80)
1.1.01	1.1.01.01	15	106			Biaya Operasional Pendidikan (bop) Tk Negeri Kintelan	59.400.000	59.400.000	0	0	
1.1.01	1.1.01.01	15	106	5	2	2	Belanja Barang Dan Jasa	59.400.000	59.400.000	0	0
1.1.01	1.1.01.01	15	107			Biaya Operasional Pendidikan (bop) Tk Negeri Pembina	82.800.000	82.800.000	0	0	
1.1.01	1.1.01.01	15	107	5	2	2	Belanja Barang Dan Jasa	82.800.000	82.800.000	0	0
1.1.01	1.1.01.01	15	108			Biaya Operasional Pendidikan (bop) Tk Negeri Sendangmulyo	72.000.000	72.000.000	0	0	
1.1.01	1.1.01.01	15	108	5	2	2	Belanja Barang Dan Jasa	72.000.000	72.000.000	0	0
1.1.01	1.1.01.01	15	111			Biaya Operasional Pendidikan (bop) Tk Negeri Sumurrejo	24.000.000	24.000.000	0	0	
1.1.01	1.1.01.01	15	111	5	2	2	Belanja Barang Dan Jasa	24.000.000	24.000.000	0	0
1.1.01	1.1.01.01	15	112			Biaya Operasional Pendidikan (bop) Tk Negeri Banyumanik	24.000.000	24.000.000	0	0	
1.1.01	1.1.01.01	15	112	5	2	2	Belanja Barang Dan Jasa	24.000.000	24.000.000	0	0
1.1.01	1.1.01.01	15	113			Pendamping Bop Tk Negeri Kintelan	47.000.000	47.000.000	0	0	
1.1.01	1.1.01.01	15	113	5	2	1	Belanja Pegawai	15.000.000	15.000.000	0	0
1.1.01	1.1.01.01	15	113	5	2	2	Belanja Barang Dan Jasa	32.000.000	32.000.000	0	0
1.1.01	1.1.01.01	15	114			Pendamping Bop Tk Negeri Pembina	72.500.000	72.500.000	0	0	
1.1.01	1.1.01.01	15	114	5	2	1	Belanja Pegawai	17.400.000	17.400.000	0	0
1.1.01	1.1.01.01	15	114	5	2	2	Belanja Barang Dan Jasa	55.100.000	55.100.000	0	0
1.1.01	1.1.01.01	15	115			Pendamping Bop Tk Negeri Sendangmulyo	100.000.000	100.000.000	0	0	
1.1.01	1.1.01.01	15	115	5	2	1	Belanja Pegawai	21.120.000	21.120.000	0	0
1.1.01	1.1.01.01	15	115	5	2	2	Belanja Barang Dan Jasa	78.880.000	78.880.000	0	0
1.1.01	1.1.01.01	15	117			Pendamping Bop Tk Negeri Sumurrejo	40.000.000	40.000.000	0	0	
1.1.01	1.1.01.01	15	117	5	2	1	Belanja Pegawai	9.900.000	8.100.000	(1.800.000)	(18,18)
1.1.01	1.1.01.01	15	117	5	2	2	Belanja Barang Dan Jasa	30.100.000	31.900.000	1.800.000	5,98

Kode Rekening						Uraian	Jumlah (Rp)		Bertambah/(Berkurang)		Dasar Hukum
							Sebelum Perubahan	Setelah Perubahan	Rp	%	
1						2	3	4	5	6	7
1.1.01	1.1.01.01	15	118			Pendamping Bop Tk Negeri Banyumanik	40.000.000	40.000.000	0	0	
1.1.01	1.1.01.01	15	118	5	2	1	Belanja Pegawai	9.900.000	8.100.000	(1.800.000)	(18,18)
1.1.01	1.1.01.01	15	118	5	2	2	Belanja Barang Dan Jasa	30.100.000	31.900.000	1.800.000	5,98
1.1.01	1.1.01.01	15	119			Pendamping Bop Tk Negeri Ngaliyan	40.000.000	40.000.000	0	0	
1.1.01	1.1.01.01	15	119	5	2	1	Belanja Pegawai	6.960.000	1.560.000	(5.400.000)	(77,59)
1.1.01	1.1.01.01	15	119	5	2	2	Belanja Barang Dan Jasa	33.040.000	38.440.000	5.400.000	16,34
1.1.01	1.1.01.01	15	122			Pengembangan Kurikulum Paud/tk	237.500.000	100.000.000	(137.500.000)	(137,50)	
1.1.01	1.1.01.01	15	122	5	2	1	Belanja Pegawai	3.240.000	1.620.000	(1.620.000)	(50,00)
1.1.01	1.1.01.01	15	122	5	2	2	Belanja Barang Dan Jasa	234.260.000	98.380.000	(135.880.000)	(58,00)
1.1.01	1.1.01.01	15	123			Penelusuran Minat Bakat Siswa Paud	245.000.000	0	(245.000.000)	0	
1.1.01	1.1.01.01	15	123	5	2	1	Belanja Pegawai	3.240.000	0	(3.240.000)	(100)
1.1.01	1.1.01.01	15	123	5	2	2	Belanja Barang Dan Jasa	241.760.000	0	(241.760.000)	(100)
1.1.01	1.1.01.01	15	124			Pengelolaan Bop Paud Dan Beasiswa	200.000.000	116.600.000	(83.400.000)	(71,53)	
1.1.01	1.1.01.01	15	124	5	2	1	Belanja Pegawai	5.220.000	5.220.000	0	0
1.1.01	1.1.01.01	15	124	5	2	2	Belanja Barang Dan Jasa	194.780.000	111.380.000	(83.400.000)	(42,82)
1.1.01	1.1.01.01	15	136			Biaya Operasional Pendidikan (bop) Tk. Negeri Polaman	24.000.000	24.000.000	0	0	
1.1.01	1.1.01.01	15	136	5	2	2	Belanja Barang Dan Jasa	24.000.000	24.000.000	0	0
1.1.01	1.1.01.01	15	137			Biaya Operasional Pendidikan (bop) Tk. Negeri Bangetayu Wetan	24.000.000	24.000.000	0	0	
1.1.01	1.1.01.01	15	137	5	2	2	Belanja Barang Dan Jasa	24.000.000	24.000.000	0	0
1.1.01	1.1.01.01	15	138			Pendamping Bop Tk Negeri Polaman	42.500.000	42.500.000	0	0	
1.1.01	1.1.01.01	15	138	5	2	1	Belanja Pegawai	14.400.000	12.600.000	(1.800.000)	(12,50)
1.1.01	1.1.01.01	15	138	5	2	2	Belanja Barang Dan Jasa	28.100.000	29.900.000	1.800.000	6,41
1.1.01	1.1.01.01	15	139			Pendamping Bop Tk Negeri Bangetayu Wetan	40.000.000	40.000.000	0	0	
1.1.01	1.1.01.01	15	139	5	2	1	Belanja Pegawai	11.100.000	8.700.000	(2.400.000)	(21,62)
1.1.01	1.1.01.01	15	139	5	2	2	Belanja Barang Dan Jasa	28.900.000	31.300.000	2.400.000	8,30

Kode Rekening						Uraian	Jumlah (Rp)		Bertambah/(Berkurang)		Dasar Hukum
							Sebelum Perubahan	Setelah Perubahan	Rp	%	
1						2	3	4	5	6	7
1.1.01	1.1.01.01	15	140			Dak Paud/tk	856.852.000	856.852.000	0	0	
1.1.01	1.1.01.01	15	140	5	2	3	Belanja Modal	856.852.000	856.852.000	0	0
1.1.01	1.1.01.01	15	141			Monitoring Akreditasi Dan Ijin Pendirian Paud Dan Pnf	60.000.000	12.000.000	(48.000.000)	(400,00)	
1.1.01	1.1.01.01	15	141	5	2	1	Belanja Pegawai	4.560.000	0	(4.560.000)	(100)
1.1.01	1.1.01.01	15	141	5	2	2	Belanja Barang Dan Jasa	55.440.000	12.000.000	(43.440.000)	(78,35)
1.1.01	1.1.01.01	15	142			Lomba Gugus Dan Lomba Sekolah Sehat Paud Dan Pnf	110.000.000	0	(110.000.000)	0	
1.1.01	1.1.01.01	15	142	5	2	1	Belanja Pegawai	1.520.000	0	(1.520.000)	(100)
1.1.01	1.1.01.01	15	142	5	2	2	Belanja Barang Dan Jasa	108.480.000	0	(108.480.000)	(100)
1.1.01	1.1.01.01	15	143			Fasilitasi Pembinaan Nasionalisme Dan Karakter Bangsa Melalui Jalur Pendidikan Paud Dan Pnf	145.000.000	0	(145.000.000)	0	
1.1.01	1.1.01.01	15	143	5	2	1	Belanja Pegawai	4.050.000	0	(4.050.000)	(100)
1.1.01	1.1.01.01	15	143	5	2	2	Belanja Barang Dan Jasa	140.950.000	0	(140.950.000)	(100)
1.1.01	1.1.01.01	15	144			Biaya Operasional Pendidikan (bop) Tk Negeri Ngaliyan	12.000.000	12.000.000	0	0	
1.1.01	1.1.01.01	15	144	5	2	2	Belanja Barang Dan Jasa	12.000.000	12.000.000	0	0
1.1.01	1.1.01.01	15	152			Biaya Operasional Pendidikan (bop) Paud Skb	300.300.000	300.300.000	0	0	
1.1.01	1.1.01.01	15	152	5	2	2	Belanja Barang Dan Jasa	295.800.000	291.300.000	(4.500.000)	(1,52)
1.1.01	1.1.01.01	15	152	5	2	3	Belanja Modal	4.500.000	9.000.000	4.500.000	100
1.1.01	1.1.01.01	16				Program Wajib Belajar Pendidikan Dasar Sembilan Tahun	221.492.375.000	189.746.044.740	(31.746.330.260)	(16,73)	
1.1.01	1.1.01.01	16	004			Pendampingan Bos Sdn Bubakan	65.800.000	32.900.000	(32.900.000)	(100,00)	
1.1.01	1.1.01.01	16	004	5	2	1	Belanja Pegawai	17.400.000	7.150.000	(10.250.000)	(58,91)
1.1.01	1.1.01.01	16	004	5	2	2	Belanja Barang Dan Jasa	48.400.000	25.750.000	(22.650.000)	(46,80)
1.1.01	1.1.01.01	16	005			Pendampingan Bos Sdn Cangkiran 01	78.400.000	47.040.000	(31.360.000)	(66,67)	
1.1.01	1.1.01.01	16	005	5	2	1	Belanja Pegawai	17.400.000	12.725.000	(4.675.000)	(26,87)
1.1.01	1.1.01.01	16	005	5	2	2	Belanja Barang Dan Jasa	61.000.000	34.315.000	(26.685.000)	(43,75)

Kode Rekening						Uraian	Jumlah (Rp)		Bertambah/(Berkurang)		Dasar Hukum
							Sebelum Perubahan	Setelah Perubahan	Rp	%	
1						2	3	4	5	6	7
1.1.01	1.1.01.01	16	010			Pendampingan Bos Sdn Cangkiran 02	38.700.000	38.700.000	0	0	
1.1.01	1.1.01.01	16	010	5	2	1	Belanja Pegawai	11.100.000	11.100.000	0	0
1.1.01	1.1.01.01	16	010	5	2	2	Belanja Barang Dan Jasa	27.600.000	27.600.000	0	0
1.1.01	1.1.01.01	16	011			Pendampingan Bos Sdn Jatibarang 01	62.650.000	31.325.000	(31.325.000)	(100,00)	
1.1.01	1.1.01.01	16	011	5	2	1	Belanja Pegawai	17.400.000	9.650.000	(7.750.000)	(44,54)
1.1.01	1.1.01.01	16	011	5	2	2	Belanja Barang Dan Jasa	45.250.000	21.675.000	(23.575.000)	(52,10)
1.1.01	1.1.01.01	16	014			Pendampingan Bos Sdn Jatibarang 02	59.500.000	29.750.000	(29.750.000)	(100,00)	
1.1.01	1.1.01.01	16	014	5	2	1	Belanja Pegawai	17.400.000	8.650.000	(8.750.000)	(50,29)
1.1.01	1.1.01.01	16	014	5	2	2	Belanja Barang Dan Jasa	42.100.000	21.100.000	(21.000.000)	(49,88)
1.1.01	1.1.01.01	16	016			Pendampingan Bos Sdn Jatibarang 03	34.150.000	34.150.000	0	0	
1.1.01	1.1.01.01	16	016	5	2	1	Belanja Pegawai	11.100.000	11.100.000	0	0
1.1.01	1.1.01.01	16	016	5	2	2	Belanja Barang Dan Jasa	23.050.000	23.050.000	0	0
1.1.01	1.1.01.01	16	017			Pendampingan Bos Sdn Jatisari	157.850.000	71.033.000	(86.817.000)	(122,22)	
1.1.01	1.1.01.01	16	017	5	2	1	Belanja Pegawai	22.200.000	19.000.000	(3.200.000)	(14,41)
1.1.01	1.1.01.01	16	017	5	2	2	Belanja Barang Dan Jasa	135.650.000	52.033.000	(83.617.000)	(61,64)
1.1.01	1.1.01.01	16	018			Pendampingan Bos Sdn Karangmalang	72.100.000	36.050.000	(36.050.000)	(100,00)	
1.1.01	1.1.01.01	16	018	5	2	1	Belanja Pegawai	17.400.000	8.379.000	(9.021.000)	(51,84)
1.1.01	1.1.01.01	16	018	5	2	2	Belanja Barang Dan Jasa	54.700.000	27.671.000	(27.029.000)	(49,41)
1.1.01	1.1.01.01	16	020			Pendampingan Bos Sdn Kedungpane 01	65.800.000	29.610.000	(36.190.000)	(122,22)	
1.1.01	1.1.01.01	16	020	5	2	1	Belanja Pegawai	17.400.000	2.200.000	(15.200.000)	(87,36)
1.1.01	1.1.01.01	16	020	5	2	2	Belanja Barang Dan Jasa	48.400.000	27.410.000	(20.990.000)	(43,37)
1.1.01	1.1.01.01	16	021			Pendampingan Bos Sdn Kedungpane 02	57.050.000	30.237.000	(26.813.000)	(88,68)	
1.1.01	1.1.01.01	16	021	5	2	1	Belanja Pegawai	17.400.000	9.900.000	(7.500.000)	(43,10)

Kode Rekening							Uraian	Jumlah (Rp)		Bertambah/(Berkurang)		Dasar Hukum
								Sebelum Perubahan	Setelah Perubahan	Rp	%	
1							2	3	4	5	6	7
1.1.01	1.1.01.01	16	021	5	2	2	Belanja Barang Dan Jasa	39.650.000	20.337.000	(19.313.000)	(48,71)	
1.1.01	1.1.01.01	16	023				Pendampingan Bos Sdn Ngadirgo 01	108.850.000	48.983.000	(59.867.000)	(122,22))
1.1.01	1.1.01.01	16	023	5	2	1	Belanja Pegawai	22.200.000	8.200.000	(14.000.000)	(63,06)	
1.1.01	1.1.01.01	16	023	5	2	2	Belanja Barang Dan Jasa	86.650.000	40.783.000	(45.867.000)	(52,93)	
1.1.01	1.1.01.01	16	024				Pendampingan Bos Sdn Ngadirgo 02	50.400.000	50.400.000	0	0	
1.1.01	1.1.01.01	16	024	5	2	1	Belanja Pegawai	17.400.000	17.400.000	0	0	
1.1.01	1.1.01.01	16	024	5	2	2	Belanja Barang Dan Jasa	33.000.000	33.000.000	0	0	
1.1.01	1.1.01.01	16	025				Pendampingan Bos Sdn Ngadirgo 03	157.500.000	70.875.000	(86.625.000)	(122,22))
1.1.01	1.1.01.01	16	025	5	2	1	Belanja Pegawai	22.200.000	18.750.000	(3.450.000)	(15,54)	
1.1.01	1.1.01.01	16	025	5	2	2	Belanja Barang Dan Jasa	135.300.000	52.125.000	(83.175.000)	(61,47)	
1.1.01	1.1.01.01	16	027				Pendampingan Bos Sdn Pesantren	59.150.000	35.490.000	(23.660.000)	(66,67)	
1.1.01	1.1.01.01	16	027	5	2	1	Belanja Pegawai	17.400.000	14.100.000	(3.300.000)	(18,97)	
1.1.01	1.1.01.01	16	027	5	2	2	Belanja Barang Dan Jasa	41.750.000	21.390.000	(20.360.000)	(48,77)	
1.1.01	1.1.01.01	16	028				Pendampingan Bos Sdn Polaman	38.000.000	38.000.000	0	0	
1.1.01	1.1.01.01	16	028	5	2	1	Belanja Pegawai	11.100.000	11.100.000	0	0	
1.1.01	1.1.01.01	16	028	5	2	2	Belanja Barang Dan Jasa	26.900.000	26.900.000	0	0	
1.1.01	1.1.01.01	16	029				Pendampingan Bos Sdn Purwosari 01	74.200.000	44.520.000	(29.680.000)	(66,67)	
1.1.01	1.1.01.01	16	029	5	2	1	Belanja Pegawai	17.400.000	15.900.000	(1.500.000)	(8,62)	
1.1.01	1.1.01.01	16	029	5	2	2	Belanja Barang Dan Jasa	56.800.000	28.620.000	(28.180.000)	(49,61)	
1.1.01	1.1.01.01	16	030				Pendampingan Bos Sdn Purwosari 02	52.500.000	52.500.000	0	0	
1.1.01	1.1.01.01	16	030	5	2	1	Belanja Pegawai	17.400.000	17.400.000	0	0	
1.1.01	1.1.01.01	16	030	5	2	2	Belanja Barang Dan Jasa	35.100.000	35.100.000	0	0	
1.1.01	1.1.01.01	16	031				Pendampingan Bos Sdn Tambangan 01	148.750.000	71.400.000	(77.350.000)	(108,33))
1.1.01	1.1.01.01	16	031	5	2	1	Belanja Pegawai	22.200.000	18.600.000	(3.600.000)	(16,22)	

Kode Rekening							Uraian	Jumlah (Rp)		Bertambah/(Berkurang)		Dasar Hukum
								Sebelum Perubahan	Setelah Perubahan	Rp	%	
1							2	3	4	5	6	7
1.1.01	1.1.01.01	16	031	5	2	2	Belanja Barang Dan Jasa	126.550.000	52.800.000	(73.750.000)	(58,28)	
1.1.01	1.1.01.01	16	032				Pendampingan Bos Sdn Tambangan 02	77.000.000	46.200.000	(30.800.000)	(66,67)	
1.1.01	1.1.01.01	16	032	5	2	1	Belanja Pegawai	17.400.000	16.500.000	(900.000)	(5,17)	
1.1.01	1.1.01.01	16	032	5	2	2	Belanja Barang Dan Jasa	59.600.000	29.700.000	(29.900.000)	(50,17)	
1.1.01	1.1.01.01	16	033				Pendampingan Bos Sdn Wonolopo 01	157.150.000	70.718.000	(86.432.000)	(122,22)	
1.1.01	1.1.01.01	16	033	5	2	1	Belanja Pegawai	22.200.000	19.000.000	(3.200.000)	(14,41)	
1.1.01	1.1.01.01	16	033	5	2	2	Belanja Barang Dan Jasa	134.950.000	51.718.000	(83.232.000)	(61,68)	
1.1.01	1.1.01.01	16	034				Pendampingan Bos Sdn Wonolopo 02	77.700.000	38.850.000	(38.850.000)	(100,00)	
1.1.01	1.1.01.01	16	034	5	2	1	Belanja Pegawai	17.400.000	12.950.000	(4.450.000)	(25,57)	
1.1.01	1.1.01.01	16	034	5	2	2	Belanja Barang Dan Jasa	60.300.000	25.900.000	(34.400.000)	(57,05)	
1.1.01	1.1.01.01	16	035				Pendampingan Bos Sdn Wonolopo 03	74.900.000	44.940.000	(29.960.000)	(66,67)	
1.1.01	1.1.01.01	16	035	5	2	1	Belanja Pegawai	17.400.000	13.200.000	(4.200.000)	(24,14)	
1.1.01	1.1.01.01	16	035	5	2	2	Belanja Barang Dan Jasa	57.500.000	31.740.000	(25.760.000)	(44,80)	
1.1.01	1.1.01.01	16	036				Pendampingan Bos Sdn Wonoplembon 01	77.000.000	46.200.000	(30.800.000)	(66,67)	
1.1.01	1.1.01.01	16	036	5	2	1	Belanja Pegawai	17.400.000	17.400.000	0	0	
1.1.01	1.1.01.01	16	036	5	2	2	Belanja Barang Dan Jasa	59.600.000	28.800.000	(30.800.000)	(51,68)	
1.1.01	1.1.01.01	16	037				Pendampingan Bos Sdn Wonoplembon 02	47.250.000	23.625.000	(23.625.000)	(100,00)	
1.1.01	1.1.01.01	16	037	5	2	1	Belanja Pegawai	11.100.000	4.350.000	(6.750.000)	(60,81)	
1.1.01	1.1.01.01	16	037	5	2	2	Belanja Barang Dan Jasa	36.150.000	19.275.000	(16.875.000)	(46,68)	
1.1.01	1.1.01.01	16	038				Pendampingan Bos Sdn Cepoko	45.150.000	45.150.000	0	0	
1.1.01	1.1.01.01	16	038	5	2	1	Belanja Pegawai	11.100.000	11.100.000	0	0	
1.1.01	1.1.01.01	16	038	5	2	2	Belanja Barang Dan Jasa	34.050.000	34.050.000	0	0	
1.1.01	1.1.01.01	16	039				Pendampingan Bos Sdn Gunungpati 01	36.250.000	21.750.000	(14.500.000)	(66,67)	
1.1.01	1.1.01.01	16	039	5	2	1	Belanja Pegawai	11.100.000	1.950.000	(9.150.000)	(82,43)	

Kode Rekening							Uraian	Jumlah (Rp)		Bertambah/(Berkurang)		Dasar Hukum
								Sebelum Perubahan	Setelah Perubahan	Rp	%	
1							2	3	4	5	6	7
1.1.01	1.1.01.01	16	039	5	2	2	Belanja Barang Dan Jasa	25.150.000	19.800.000	(5.350.000)	(21,27)	
1.1.01	1.1.01.01	16	040				Pendampingan Bos Sdn Gunungpati 02	53.200.000	26.600.000	(26.600.000)	(100,00)	
1.1.01	1.1.01.01	16	040	5	2	1	Belanja Pegawai	11.100.000	3.600.000	(7.500.000)	(67,57)	
1.1.01	1.1.01.01	16	040	5	2	2	Belanja Barang Dan Jasa	42.100.000	23.000.000	(19.100.000)	(45,37)	
1.1.01	1.1.01.01	16	041				Pendampingan Bos Sdn Gunungpati 03	40.800.000	20.400.000	(20.400.000)	(100,00)	
1.1.01	1.1.01.01	16	041	5	2	1	Belanja Pegawai	11.100.000	2.900.000	(8.200.000)	(73,87)	
1.1.01	1.1.01.01	16	041	5	2	2	Belanja Barang Dan Jasa	29.700.000	17.500.000	(12.200.000)	(41,08)	
1.1.01	1.1.01.01	16	042				Pendampingan Bos Sdn Jatirejo	44.650.000	25.451.000	(19.199.000)	(75,44)	
1.1.01	1.1.01.01	16	042	5	2	1	Belanja Pegawai	11.100.000	6.525.000	(4.575.000)	(41,22)	
1.1.01	1.1.01.01	16	042	5	2	2	Belanja Barang Dan Jasa	33.550.000	18.926.000	(14.624.000)	(43,59)	
1.1.01	1.1.01.01	16	043				Pendampingan Bos Sdn Kalisegoro	64.050.000	38.430.000	(25.620.000)	(66,67)	
1.1.01	1.1.01.01	16	043	5	2	1	Belanja Pegawai	13.200.000	11.900.000	(1.300.000)	(9,85)	
1.1.01	1.1.01.01	16	043	5	2	2	Belanja Barang Dan Jasa	50.850.000	26.530.000	(24.320.000)	(47,83)	
1.1.01	1.1.01.01	16	044				Pendampingan Bos Sdn Kandri 01	78.750.000	47.250.000	(31.500.000)	(66,67)	
1.1.01	1.1.01.01	16	044	5	2	1	Belanja Pegawai	13.200.000	11.975.000	(1.225.000)	(9,28)	
1.1.01	1.1.01.01	16	044	5	2	2	Belanja Barang Dan Jasa	65.550.000	35.275.000	(30.275.000)	(46,19)	
1.1.01	1.1.01.01	16	045				Pendampingan Bos Sdn Kandri 02	34.200.000	17.100.000	(17.100.000)	(100,00)	
1.1.01	1.1.01.01	16	045	5	2	1	Belanja Pegawai	11.100.000	5.350.000	(5.750.000)	(51,80)	
1.1.01	1.1.01.01	16	045	5	2	2	Belanja Barang Dan Jasa	23.100.000	11.750.000	(11.350.000)	(49,13)	
1.1.01	1.1.01.01	16	046				Pendampingan Bos Sdn Mangunsari 01	42.200.000	42.200.000	0	0	
1.1.01	1.1.01.01	16	046	5	2	1	Belanja Pegawai	11.100.000	11.100.000	0	0	
1.1.01	1.1.01.01	16	046	5	2	2	Belanja Barang Dan Jasa	31.100.000	31.100.000	0	0	
1.1.01	1.1.01.01	16	047				Pendampingan Bos Sdn Ngijo 01	48.300.000	48.300.000	0	0	
1.1.01	1.1.01.01	16	047	5	2	1	Belanja Pegawai	11.100.000	11.100.000	0	0	

Kode Rekening							Uraian	Jumlah (Rp)		Bertambah/(Berkurang)		Dasar Hukum
								Sebelum Perubahan	Setelah Perubahan	Rp	%	
1							2	3	4	5	6	7
1.1.01	1.1.01.01	16	047	5	2	2	Belanja Barang Dan Jasa	37.200.000	37.200.000	0	0	
1.1.01	1.1.01.01	16	048				Pendampingan Bos Sdn Ngijo 02	44.450.000	22.225.000	(22.225.000)	(100,00)	
1.1.01	1.1.01.01	16	048	5	2	1	Belanja Pegawai	11.100.000	4.350.000	(6.750.000)	(60,81)	
1.1.01	1.1.01.01	16	048	5	2	2	Belanja Barang Dan Jasa	33.350.000	17.875.000	(15.475.000)	(46,40)	
1.1.01	1.1.01.01	16	050				Pendampingan Bos Sdn Nongkosawit 01	34.450.000	34.450.000	0	0	
1.1.01	1.1.01.01	16	050	5	2	1	Belanja Pegawai	11.100.000	11.100.000	0	0	
1.1.01	1.1.01.01	16	050	5	2	2	Belanja Barang Dan Jasa	23.350.000	23.350.000	0	0	
1.1.01	1.1.01.01	16	051				Pendampingan Bos Sdn Nongkosawit 02	34.900.000	19.893.000	(15.007.000)	(75,44)	
1.1.01	1.1.01.01	16	051	5	2	1	Belanja Pegawai	11.100.000	4.550.000	(6.550.000)	(59,01)	
1.1.01	1.1.01.01	16	051	5	2	2	Belanja Barang Dan Jasa	23.800.000	15.343.000	(8.457.000)	(35,53)	
1.1.01	1.1.01.01	16	053				Pendampingan Bos Sdn Pakintelan 01	52.150.000	52.150.000	0	0	
1.1.01	1.1.01.01	16	053	5	2	1	Belanja Pegawai	11.100.000	11.100.000	0	0	
1.1.01	1.1.01.01	16	053	5	2	2	Belanja Barang Dan Jasa	41.050.000	41.050.000	0	0	
1.1.01	1.1.01.01	16	054				Pendampingan Bos Sdn Pakintelan 02	34.350.000	34.350.000	0	0	
1.1.01	1.1.01.01	16	054	5	2	1	Belanja Pegawai	11.100.000	11.100.000	0	0	
1.1.01	1.1.01.01	16	054	5	2	2	Belanja Barang Dan Jasa	23.250.000	23.250.000	0	0	
1.1.01	1.1.01.01	16	055				Pendampingan Bos Sdn Pakintelan 03	51.100.000	51.100.000	0	0	
1.1.01	1.1.01.01	16	055	5	2	1	Belanja Pegawai	11.100.000	11.100.000	0	0	
1.1.01	1.1.01.01	16	055	5	2	2	Belanja Barang Dan Jasa	40.000.000	40.000.000	0	0	
1.1.01	1.1.01.01	16	056				Pendampingan Bos Sdn Patemon 01	70.700.000	35.350.000	(35.350.000)	(100,00)	
1.1.01	1.1.01.01	16	056	5	2	1	Belanja Pegawai	13.200.000	9.850.000	(3.350.000)	(25,38)	
1.1.01	1.1.01.01	16	056	5	2	2	Belanja Barang Dan Jasa	57.500.000	25.500.000	(32.000.000)	(55,65)	
1.1.01	1.1.01.01	16	057				Pendampingan Bos Sdn Patemon 02	52.850.000	52.850.000	0	0	
1.1.01	1.1.01.01	16	057	5	2	1	Belanja Pegawai	11.100.000	11.100.000	0	0	
1.1.01	1.1.01.01	16	057	5	2	2	Belanja Barang Dan Jasa	41.750.000	41.750.000	0	0	

Kode Rekening						Uraian	Jumlah (Rp)		Bertambah/(Berkurang)		Dasar Hukum
							Sebelum Perubahan	Setelah Perubahan	Rp	%	
1						2	3	4	5	6	7
1.1.01	1.1.01.01	16	058			Pendampingan Bos Sdn Plalangan 01	73.150.000	43.890.000	(29.260.000)	(66,67)	
1.1.01	1.1.01.01	16	058	5	2	1	Belanja Pegawai	13.200.000	11.800.000	(1.400.000)	(10,61)
1.1.01	1.1.01.01	16	058	5	2	2	Belanja Barang Dan Jasa	59.950.000	32.090.000	(27.860.000)	(46,47)
1.1.01	1.1.01.01	16	059			Pendampingan Bos Sdn Plalangan 02	39.050.000	39.050.000	0	0	
1.1.01	1.1.01.01	16	059	5	2	1	Belanja Pegawai	11.100.000	11.100.000	0	0
1.1.01	1.1.01.01	16	059	5	2	2	Belanja Barang Dan Jasa	27.950.000	27.950.000	0	0
1.1.01	1.1.01.01	16	060			Pendampingan Bos Sdn Plalangan 03	34.850.000	66.418.902	31.568.902	47,53	
1.1.01	1.1.01.01	16	060	5	2	1	Belanja Pegawai	11.100.000	13.200.000	2.100.000	18,92
1.1.01	1.1.01.01	16	060	5	2	2	Belanja Barang Dan Jasa	23.750.000	53.218.902	29.468.902	124,08
1.1.01	1.1.01.01	16	061			Pendampingan Bos Sdn Plalangan 04	73.850.000	12.741.098	(61.108.902)	(479,62)	
1.1.01	1.1.01.01	16	061	5	2	1	Belanja Pegawai	13.200.000	2.100.000	(11.100.000)	(84,09)
1.1.01	1.1.01.01	16	061	5	2	2	Belanja Barang Dan Jasa	60.650.000	10.641.098	(50.008.902)	(82,45)
1.1.01	1.1.01.01	16	062			Pendampingan Bos Sdn Pongangan	60.900.000	36.540.000	(24.360.000)	(66,67)	
1.1.01	1.1.01.01	16	062	5	2	1	Belanja Pegawai	13.200.000	11.800.000	(1.400.000)	(10,61)
1.1.01	1.1.01.01	16	062	5	2	2	Belanja Barang Dan Jasa	47.700.000	24.740.000	(22.960.000)	(48,13)
1.1.01	1.1.01.01	16	063			Pendampingan Bos Sdn Sadeng 01	44.450.000	22.225.000	(22.225.000)	(100,00)	
1.1.01	1.1.01.01	16	063	5	2	1	Belanja Pegawai	11.100.000	6.320.000	(4.780.000)	(43,06)
1.1.01	1.1.01.01	16	063	5	2	2	Belanja Barang Dan Jasa	33.350.000	15.905.000	(17.445.000)	(52,31)
1.1.01	1.1.01.01	16	064			Pendampingan Bos Sdn Sadeng 02	58.800.000	35.280.000	(23.520.000)	(66,67)	
1.1.01	1.1.01.01	16	064	5	2	1	Belanja Pegawai	11.100.000	11.100.000	0	0
1.1.01	1.1.01.01	16	064	5	2	2	Belanja Barang Dan Jasa	47.700.000	24.180.000	(23.520.000)	(49,31)
1.1.01	1.1.01.01	16	065			Pendampingan Bos Sdn Sadeng 03	52.150.000	52.150.000	0	0	
1.1.01	1.1.01.01	16	065	5	2	1	Belanja Pegawai	11.100.000	11.100.000	0	0
1.1.01	1.1.01.01	16	065	5	2	2	Belanja Barang Dan Jasa	41.050.000	41.050.000	0	0

Kode Rekening						Uraian	Jumlah (Rp)		Bertambah/(Berkurang)		Dasar Hukum
							Sebelum Perubahan	Setelah Perubahan	Rp	%	
1						2	3	4	5	6	7
1.1.01	1.1.01.01	16	066			Pendampingan Bos Sdn Sekaran 01	130.200.000	62.496.000	(67.704.000)	(108,33)	
1.1.01	1.1.01.01	16	066	5	2	1	Belanja Pegawai	20.400.000	14.400.000	(6.000.000)	(29,41)
1.1.01	1.1.01.01	16	066	5	2	2	Belanja Barang Dan Jasa	109.800.000	48.096.000	(61.704.000)	(56,20)
1.1.01	1.1.01.01	16	067			Pendampingan Bos Sdn Sekaran 02	55.650.000	27.825.000	(27.825.000)	(100,00)	
1.1.01	1.1.01.01	16	067	5	2	1	Belanja Pegawai	11.100.000	4.100.000	(7.000.000)	(63,06)
1.1.01	1.1.01.01	16	067	5	2	2	Belanja Barang Dan Jasa	44.550.000	23.725.000	(20.825.000)	(46,75)
1.1.01	1.1.01.01	16	086			Pendampingan Bos Sdn Sukorejo 01	55.650.000	33.390.000	(22.260.000)	(66,67)	
1.1.01	1.1.01.01	16	086	5	2	1	Belanja Pegawai	11.100.000	9.900.000	(1.200.000)	(10,81)
1.1.01	1.1.01.01	16	086	5	2	2	Belanja Barang Dan Jasa	44.550.000	23.490.000	(21.060.000)	(47,27)
1.1.01	1.1.01.01	16	087			Pendampingan Bos Sdn Sukorejo 02	70.700.000	35.350.000	(35.350.000)	(100,00)	
1.1.01	1.1.01.01	16	087	5	2	1	Belanja Pegawai	13.200.000	6.400.000	(6.800.000)	(51,52)
1.1.01	1.1.01.01	16	087	5	2	2	Belanja Barang Dan Jasa	57.500.000	28.950.000	(28.550.000)	(49,65)
1.1.01	1.1.01.01	16	088			Pendampingan Bos Sdn Sukorejo 03	72.800.000	43.680.000	(29.120.000)	(66,67)	
1.1.01	1.1.01.01	16	088	5	2	1	Belanja Pegawai	13.200.000	11.800.000	(1.400.000)	(10,61)
1.1.01	1.1.01.01	16	088	5	2	2	Belanja Barang Dan Jasa	59.600.000	31.880.000	(27.720.000)	(46,51)
1.1.01	1.1.01.01	16	089			Pendampingan Bos Sdn Sumurrejo 01	58.100.000	34.860.000	(23.240.000)	(66,67)	
1.1.01	1.1.01.01	16	089	5	2	1	Belanja Pegawai	11.100.000	11.100.000	0	0
1.1.01	1.1.01.01	16	089	5	2	2	Belanja Barang Dan Jasa	47.000.000	23.760.000	(23.240.000)	(49,45)
1.1.01	1.1.01.01	16	091			Pendampingan Bos Sdn Sumurrejo 02	50.400.000	50.400.000	0	0	
1.1.01	1.1.01.01	16	091	5	2	1	Belanja Pegawai	11.100.000	11.100.000	0	0
1.1.01	1.1.01.01	16	091	5	2	2	Belanja Barang Dan Jasa	39.300.000	39.300.000	0	0
1.1.01	1.1.01.01	16	092			Pendampingan Bos Sdn Banyumanik 01	78.400.000	47.040.000	(31.360.000)	(66,67)	
1.1.01	1.1.01.01	16	092	5	2	1	Belanja Pegawai	17.400.000	13.200.000	(4.200.000)	(24,14)
1.1.01	1.1.01.01	16	092	5	2	2	Belanja Barang Dan Jasa	61.000.000	33.840.000	(27.160.000)	(44,52)

Kode Rekening						Uraian	Jumlah (Rp)		Bertambah/(Berkurang)		Dasar Hukum
							Sebelum Perubahan	Setelah Perubahan	Rp	%	
1						2	3	4	5	6	7
1.1.01	1.1.01.01	16	093			Pendampingan Bos Sdn Banyumanik 02	72.100.000	36.050.000	(36.050.000)	(100,00)	
1.1.01	1.1.01.01	16	093	5	2	1	Belanja Pegawai	16.800.000	3.700.000	(13.100.000)	(77,98)
1.1.01	1.1.01.01	16	093	5	2	2	Belanja Barang Dan Jasa	55.300.000	32.350.000	(22.950.000)	(41,50)
1.1.01	1.1.01.01	16	094			Pendampingan Bos Sdn Banyumanik 03	49.000.000	27.930.000	(21.070.000)	(75,44)	
1.1.01	1.1.01.01	16	094	5	2	1	Belanja Pegawai	10.500.000	6.900.000	(3.600.000)	(34,29)
1.1.01	1.1.01.01	16	094	5	2	2	Belanja Barang Dan Jasa	38.500.000	21.030.000	(17.470.000)	(45,38)
1.1.01	1.1.01.01	16	095			Pendampingan Bos Sdn Banyumanik 04	62.300.000	31.150.000	(31.150.000)	(100,00)	
1.1.01	1.1.01.01	16	095	5	2	1	Belanja Pegawai	11.100.000	4.625.000	(6.475.000)	(58,33)
1.1.01	1.1.01.01	16	095	5	2	2	Belanja Barang Dan Jasa	51.200.000	26.525.000	(24.675.000)	(48,19)
1.1.01	1.1.01.01	16	097			Pendampingan Bos Sdn Gedawang 01	84.000.000	42.000.000	(42.000.000)	(100,00)	
1.1.01	1.1.01.01	16	097	5	2	1	Belanja Pegawai	17.400.000	10.650.000	(6.750.000)	(38,79)
1.1.01	1.1.01.01	16	097	5	2	2	Belanja Barang Dan Jasa	66.600.000	31.350.000	(35.250.000)	(52,93)
1.1.01	1.1.01.01	16	099			Pendampingan Bos Sdn Gedawang 02	79.100.000	47.460.000	(31.640.000)	(66,67)	
1.1.01	1.1.01.01	16	099	5	2	1	Belanja Pegawai	17.400.000	13.200.000	(4.200.000)	(24,14)
1.1.01	1.1.01.01	16	099	5	2	2	Belanja Barang Dan Jasa	61.700.000	34.260.000	(27.440.000)	(44,47)
1.1.01	1.1.01.01	16	100			Pendampingan Bos Sdn Jabungan	54.600.000	32.760.000	(21.840.000)	(66,67)	
1.1.01	1.1.01.01	16	100	5	2	1	Belanja Pegawai	17.400.000	12.900.000	(4.500.000)	(25,86)
1.1.01	1.1.01.01	16	100	5	2	2	Belanja Barang Dan Jasa	37.200.000	19.860.000	(17.340.000)	(46,61)
1.1.01	1.1.01.01	16	101			Pendampingan Bos Sdn Ngesrep 01	124.250.000	59.640.000	(64.610.000)	(108,33)	
1.1.01	1.1.01.01	16	101	5	2	1	Belanja Pegawai	22.200.000	11.200.000	(11.000.000)	(49,55)
1.1.01	1.1.01.01	16	101	5	2	2	Belanja Barang Dan Jasa	102.050.000	48.440.000	(53.610.000)	(52,53)
1.1.01	1.1.01.01	16	102			Pendampingan Bos Sdn Ngesrep 02	60.550.000	29.064.000	(31.486.000)	(108,33)	
1.1.01	1.1.01.01	16	102	5	2	1	Belanja Pegawai	16.800.000	2.800.000	(14.000.000)	(83,33)

Kode Rekening							Uraian	Jumlah (Rp)		Bertambah/(Berkurang)		Dasar Hukum
								Sebelum Perubahan	Setelah Perubahan	Rp	%	
1							2	3	4	5	6	7
1.1.01	1.1.01.01	16	102	5	2	2	Belanja Barang Dan Jasa	43.750.000	26.264.000	(17.486.000)	(39,97)	
1.1.01	1.1.01.01	16	106				Pendampingan Bos Sdn Ngesrep 03	60.550.000	36.330.000	(24.220.000)	(66,67)	
1.1.01	1.1.01.01	16	106	5	2	1	Belanja Pegawai	17.400.000	11.175.000	(6.225.000)	(35,78)	
1.1.01	1.1.01.01	16	106	5	2	2	Belanja Barang Dan Jasa	43.150.000	25.155.000	(17.995.000)	(41,70)	
1.1.01	1.1.01.01	16	107				Pendampingan Bos Sdn Padangsari 01	80.850.000	48.510.000	(32.340.000)	(66,67)	
1.1.01	1.1.01.01	16	107	5	2	1	Belanja Pegawai	17.400.000	13.200.000	(4.200.000)	(24,14)	
1.1.01	1.1.01.01	16	107	5	2	2	Belanja Barang Dan Jasa	63.450.000	35.310.000	(28.140.000)	(44,35)	
1.1.01	1.1.01.01	16	108				Pendampingan Bos Sdn Padangsari 02	187.950.000	84.578.000	(103.372.000)	(122,22)	
1.1.01	1.1.01.01	16	108	5	2	1	Belanja Pegawai	22.200.000	11.750.000	(10.450.000)	(47,07)	
1.1.01	1.1.01.01	16	108	5	2	2	Belanja Barang Dan Jasa	165.750.000	72.828.000	(92.922.000)	(56,06)	
1.1.01	1.1.01.01	16	109				Pendampingan Bos Sdn Pedalangan 01	44.100.000	26.460.000	(17.640.000)	(66,67)	
1.1.01	1.1.01.01	16	109	5	2	1	Belanja Pegawai	10.500.000	2.425.000	(8.075.000)	(76,90)	
1.1.01	1.1.01.01	16	109	5	2	2	Belanja Barang Dan Jasa	33.600.000	24.035.000	(9.565.000)	(28,47)	
1.1.01	1.1.01.01	16	110				Pendampingan Bos Sdn Pedalangan 02	63.000.000	31.500.000	(31.500.000)	(100,00)	
1.1.01	1.1.01.01	16	110	5	2	1	Belanja Pegawai	17.400.000	9.350.000	(8.050.000)	(46,26)	
1.1.01	1.1.01.01	16	110	5	2	2	Belanja Barang Dan Jasa	45.600.000	22.150.000	(23.450.000)	(51,43)	
1.1.01	1.1.01.01	16	111				Pendampingan Bos Sdn Pedalangan 03	41.150.000	23.456.000	(17.694.000)	(75,43)	
1.1.01	1.1.01.01	16	111	5	2	1	Belanja Pegawai	11.100.000	4.950.000	(6.150.000)	(55,41)	
1.1.01	1.1.01.01	16	111	5	2	2	Belanja Barang Dan Jasa	30.050.000	18.506.000	(11.544.000)	(38,42)	
1.1.01	1.1.01.01	16	112				Pendampingan Bos Sdn Pudukpayung 01	162.050.000	72.923.000	(89.127.000)	(122,22)	
1.1.01	1.1.01.01	16	112	5	2	1	Belanja Pegawai	22.200.000	14.650.000	(7.550.000)	(34,01)	
1.1.01	1.1.01.01	16	112	5	2	2	Belanja Barang Dan Jasa	139.850.000	58.273.000	(81.577.000)	(58,33)	
1.1.01	1.1.01.01	16	113				Pendampingan Bos Sdn Pudukpayung 02	104.300.000	50.064.000	(54.236.000)	(108,33)	

Kode Rekening							Uraian	Jumlah (Rp)		Bertambah/(Berkurang)		Dasar Hukum
								Sebelum Perubahan	Setelah Perubahan	Rp	%	
1							2	3	4	5	6	7
1.1.01	1.1.01.01	16	113	5	2	1	Belanja Pegawai	16.800.000	7.000.000	(9.800.000)	(58,33)	
1.1.01	1.1.01.01	16	113	5	2	2	Belanja Barang Dan Jasa	87.500.000	43.064.000	(44.436.000)	(50,78)	
1.1.01	1.1.01.01	16	114				Pendampingan Bos Sdn Pudukpayung 03	77.700.000	46.620.000	(31.080.000)	(66,67)	
1.1.01	1.1.01.01	16	114	5	2	1	Belanja Pegawai	18.000.000	13.400.000	(4.600.000)	(25,56)	
1.1.01	1.1.01.01	16	114	5	2	2	Belanja Barang Dan Jasa	59.700.000	33.220.000	(26.480.000)	(44,36)	
1.1.01	1.1.01.01	16	115				Pendampingan Bos Sdn Srandol Kulon 01	100.450.000	50.225.000	(50.225.000)	(100,00)	
1.1.01	1.1.01.01	16	115	5	2	1	Belanja Pegawai	14.400.000	12.250.000	(2.150.000)	(14,93)	
1.1.01	1.1.01.01	16	115	5	2	2	Belanja Barang Dan Jasa	86.050.000	37.975.000	(48.075.000)	(55,87)	
1.1.01	1.1.01.01	16	116				Pendampingan Bos Sdn Srandol Kulon 02	219.100.000	87.640.000	(131.460.000)	(150,00)	
1.1.01	1.1.01.01	16	116	5	2	1	Belanja Pegawai	22.200.000	12.950.000	(9.250.000)	(41,67)	
1.1.01	1.1.01.01	16	116	5	2	2	Belanja Barang Dan Jasa	196.900.000	74.690.000	(122.210.000)	(62,07)	
1.1.01	1.1.01.01	16	118				Pendampingan Bos Sdn Srandol Kulon 03	52.850.000	26.425.000	(26.425.000)	(100,00)	
1.1.01	1.1.01.01	16	118	5	2	1	Belanja Pegawai	17.400.000	8.900.000	(8.500.000)	(48,85)	
1.1.01	1.1.01.01	16	118	5	2	2	Belanja Barang Dan Jasa	35.450.000	17.525.000	(17.925.000)	(50,56)	
1.1.01	1.1.01.01	16	119				Pendampingan Bos Sdn Srandol Wetan 01	58.450.000	35.070.000	(23.380.000)	(66,67)	
1.1.01	1.1.01.01	16	119	5	2	1	Belanja Pegawai	17.400.000	13.200.000	(4.200.000)	(24,14)	
1.1.01	1.1.01.01	16	119	5	2	2	Belanja Barang Dan Jasa	41.050.000	21.870.000	(19.180.000)	(46,72)	
1.1.01	1.1.01.01	16	121				Pendampingan Bos Sdn Srandol Wetan 02	163.800.000	73.710.000	(90.090.000)	(122,22)	
1.1.01	1.1.01.01	16	121	5	2	1	Belanja Pegawai	22.200.000	12.550.000	(9.650.000)	(43,47)	
1.1.01	1.1.01.01	16	121	5	2	2	Belanja Barang Dan Jasa	141.600.000	61.160.000	(80.440.000)	(56,81)	
1.1.01	1.1.01.01	16	122				Pendampingan Bos Sdn Srandol Wetan 03	151.200.000	68.040.000	(83.160.000)	(122,22)	
1.1.01	1.1.01.01	16	122	5	2	1	Belanja Pegawai	22.200.000	10.350.000	(11.850.000)	(53,38)	
1.1.01	1.1.01.01	16	122	5	2	2	Belanja Barang Dan Jasa	129.000.000	57.690.000	(71.310.000)	(55,28)	

Kode Rekening						Uraian	Jumlah (Rp)		Bertambah/(Berkurang)		Dasar Hukum
							Sebelum Perubahan	Setelah Perubahan	Rp	%	
1						2	3	4	5	6	7
1.1.01	1.1.01.01	16	131			Pendampingan Bos Sdn Bendan Ngisor	147.700.000	70.896.000	(76.804.000)	(108,33)	
1.1.01	1.1.01.01	16	131	5	2	1	Belanja Pegawai	22.200.000	11.075.000	(11.125.000)	(50,11)
1.1.01	1.1.01.01	16	131	5	2	2	Belanja Barang Dan Jasa	125.500.000	59.821.000	(65.679.000)	(52,33)
1.1.01	1.1.01.01	16	132			Pendampingan Bos Sdn Bendungan	148.400.000	76.232.000	(72.168.000)	(94,67)	
1.1.01	1.1.01.01	16	132	5	2	1	Belanja Pegawai	22.200.000	11.100.000	(11.100.000)	(50,00)
1.1.01	1.1.01.01	16	132	5	2	2	Belanja Barang Dan Jasa	126.200.000	65.132.000	(61.068.000)	(48,39)
1.1.01	1.1.01.01	16	150			Pendampingan Bos Sdn Gajahmungkur 01	70.350.000	42.210.000	(28.140.000)	(66,67)	
1.1.01	1.1.01.01	16	150	5	2	1	Belanja Pegawai	17.400.000	8.575.000	(8.825.000)	(50,72)
1.1.01	1.1.01.01	16	150	5	2	2	Belanja Barang Dan Jasa	52.950.000	33.635.000	(19.315.000)	(36,48)
1.1.01	1.1.01.01	16	151			Pendampingan Bos Sdn Gajahmungkur 02	42.350.000	21.175.000	(21.175.000)	(100,00)	
1.1.01	1.1.01.01	16	151	5	2	1	Belanja Pegawai	11.100.000	6.275.000	(4.825.000)	(43,47)
1.1.01	1.1.01.01	16	151	5	2	2	Belanja Barang Dan Jasa	31.250.000	14.900.000	(16.350.000)	(52,32)
1.1.01	1.1.01.01	16	153			Pendampingan Bos Sdn Gajahmungkur 03	70.350.000	35.175.000	(35.175.000)	(100,00)	
1.1.01	1.1.01.01	16	153	5	2	1	Belanja Pegawai	17.400.000	9.500.000	(7.900.000)	(45,40)
1.1.01	1.1.01.01	16	153	5	2	2	Belanja Barang Dan Jasa	52.950.000	25.675.000	(27.275.000)	(51,51)
1.1.01	1.1.01.01	16	155			Pendampingan Bos Sdn Gajahmungkur 04	69.650.000	41.790.000	(27.860.000)	(66,67)	
1.1.01	1.1.01.01	16	155	5	2	1	Belanja Pegawai	17.400.000	11.600.000	(5.800.000)	(33,33)
1.1.01	1.1.01.01	16	155	5	2	2	Belanja Barang Dan Jasa	52.250.000	30.190.000	(22.060.000)	(42,22)
1.1.01	1.1.01.01	16	156			Pendampingan Bos Sdn Karangrejo 01	72.800.000	43.680.000	(29.120.000)	(66,67)	
1.1.01	1.1.01.01	16	156	5	2	1	Belanja Pegawai	17.400.000	10.700.000	(6.700.000)	(38,51)
1.1.01	1.1.01.01	16	156	5	2	2	Belanja Barang Dan Jasa	55.400.000	32.980.000	(22.420.000)	(40,47)
1.1.01	1.1.01.01	16	158			Pendampingan Bos Sdn Karangrejo 02	41.150.000	23.456.000	(17.694.000)	(75,43)	
1.1.01	1.1.01.01	16	158	5	2	1	Belanja Pegawai	11.100.000	2.200.000	(8.900.000)	(80,18)
1.1.01	1.1.01.01	16	158	5	2	2	Belanja Barang Dan Jasa	30.050.000	21.256.000	(8.794.000)	(29,26)

Kode Rekening						Uraian	Jumlah (Rp)		Bertambah/(Berkurang)		Dasar Hukum
							Sebelum Perubahan	Setelah Perubahan	Rp	%	
1						2	3	4	5	6	7
1.1.01	1.1.01.01	16	163			Pendampingan Bos Sdn Lemponsari	88.900.000	50.673.000	(38.227.000)	(75,44)	
1.1.01	1.1.01.01	16	163	5	2	1	Belanja Pegawai	17.400.000	8.700.000	(8.700.000)	(50,00)
1.1.01	1.1.01.01	16	163	5	2	2	Belanja Barang Dan Jasa	71.500.000	41.973.000	(29.527.000)	(41,30)
1.1.01	1.1.01.01	16	164			Pendampingan Bos Sdn Petompon 01	111.300.000	53.424.000	(57.876.000)	(108,33)	
1.1.01	1.1.01.01	16	164	5	2	1	Belanja Pegawai	22.200.000	13.200.000	(9.000.000)	(40,54)
1.1.01	1.1.01.01	16	164	5	2	2	Belanja Barang Dan Jasa	89.100.000	40.224.000	(48.876.000)	(54,86)
1.1.01	1.1.01.01	16	165			Pendampingan Bos Sdn Petompon 02	222.600.000	89.040.000	(133.560.000)	(150,00)	
1.1.01	1.1.01.01	16	165	5	2	1	Belanja Pegawai	22.200.000	16.425.000	(5.775.000)	(26,01)
1.1.01	1.1.01.01	16	165	5	2	2	Belanja Barang Dan Jasa	200.400.000	72.615.000	(127.785.000)	(63,76)
1.1.01	1.1.01.01	16	169			Pendampingan Bos Sdn Petompon 03	39.900.000	39.900.000	0	0	
1.1.01	1.1.01.01	16	169	5	2	1	Belanja Pegawai	11.100.000	10.200.000	(900.000)	(8,11)
1.1.01	1.1.01.01	16	169	5	2	2	Belanja Barang Dan Jasa	28.800.000	29.700.000	900.000	3,13
1.1.01	1.1.01.01	16	170			Pendampingan Bos Sdn Sampangan 01	143.500.000	68.880.000	(74.620.000)	(108,33)	
1.1.01	1.1.01.01	16	170	5	2	1	Belanja Pegawai	22.200.000	19.000.000	(3.200.000)	(14,41)
1.1.01	1.1.01.01	16	170	5	2	2	Belanja Barang Dan Jasa	121.300.000	49.880.000	(71.420.000)	(58,88)
1.1.01	1.1.01.01	16	171			Pendampingan Bos Sdn Sampangan 02	155.750.000	77.260.000	(78.490.000)	(101,59)	
1.1.01	1.1.01.01	16	171	5	2	1	Belanja Pegawai	22.200.000	5.550.000	(16.650.000)	(75,00)
1.1.01	1.1.01.01	16	171	5	2	2	Belanja Barang Dan Jasa	133.550.000	71.710.000	(61.840.000)	(46,30)
1.1.01	1.1.01.01	16	173			Pendampingan Bos Sdn Barusari 01	94.850.000	47.425.000	(47.425.000)	(100,00)	
1.1.01	1.1.01.01	16	173	5	2	1	Belanja Pegawai	14.700.000	12.300.000	(2.400.000)	(16,33)
1.1.01	1.1.01.01	16	173	5	2	2	Belanja Barang Dan Jasa	80.150.000	35.125.000	(45.025.000)	(56,18)
1.1.01	1.1.01.01	16	175			Pendampingan Bos Sdn Barusari 02	65.800.000	39.480.000	(26.320.000)	(66,67)	
1.1.01	1.1.01.01	16	175	5	2	1	Belanja Pegawai	17.100.000	13.100.000	(4.000.000)	(23,39)

Kode Rekening							Uraian	Jumlah (Rp)		Bertambah/(Berkurang)		Dasar Hukum
								Sebelum Perubahan	Setelah Perubahan	Rp	%	
1							2	3	4	5	6	7
1.1.01	1.1.01.01	16	175	5	2	2	Belanja Barang Dan Jasa	48.700.000	26.380.000	(22.320.000)	(45,83)	
1.1.01	1.1.01.01	16	176				Pendampingan Bos Sdn Bulustalan	124.600.000	74.760.000	(49.840.000)	(66,67)	
1.1.01	1.1.01.01	16	176	5	2	1	Belanja Pegawai	16.200.000	16.200.000	0	0	
1.1.01	1.1.01.01	16	176	5	2	2	Belanja Barang Dan Jasa	108.400.000	58.560.000	(49.840.000)	(45,98)	
1.1.01	1.1.01.01	16	178				Pendampingan Bos Sdn Lamper Kidul 01	142.100.000	68.208.000	(73.892.000)	(108,33)	
1.1.01	1.1.01.01	16	178	5	2	1	Belanja Pegawai	22.200.000	19.000.000	(3.200.000)	(14,41)	
1.1.01	1.1.01.01	16	178	5	2	2	Belanja Barang Dan Jasa	119.900.000	49.208.000	(70.692.000)	(58,96)	
1.1.01	1.1.01.01	16	179				Pendampingan Bos Sdn Lamper Kidul 02	321.300.000	128.520.000	(192.780.000)	(150,00)	
1.1.01	1.1.01.01	16	179	5	2	1	Belanja Pegawai	23.150.000	22.500.000	(650.000)	(2,81)	
1.1.01	1.1.01.01	16	179	5	2	2	Belanja Barang Dan Jasa	298.150.000	106.020.000	(192.130.000)	(64,44)	
1.1.01	1.1.01.01	16	192				Pendampingan Bos Sdn Lamper Lor	70.000.000	42.000.000	(28.000.000)	(66,67)	
1.1.01	1.1.01.01	16	192	5	2	1	Belanja Pegawai	13.200.000	13.200.000	0	0	
1.1.01	1.1.01.01	16	192	5	2	2	Belanja Barang Dan Jasa	56.800.000	28.800.000	(28.000.000)	(49,30)	
1.1.01	1.1.01.01	16	195				Pendampingan Bos Sdn Lamper Tengah 01	76.300.000	45.780.000	(30.520.000)	(66,67)	
1.1.01	1.1.01.01	16	195	5	2	1	Belanja Pegawai	14.400.000	14.400.000	0	0	
1.1.01	1.1.01.01	16	195	5	2	2	Belanja Barang Dan Jasa	61.900.000	31.380.000	(30.520.000)	(49,31)	
1.1.01	1.1.01.01	16	199				Pendampingan Bos Sdn Lamper Tengah 02	81.550.000	48.930.000	(32.620.000)	(66,67)	
1.1.01	1.1.01.01	16	199	5	2	1	Belanja Pegawai	13.800.000	11.775.000	(2.025.000)	(14,67)	
1.1.01	1.1.01.01	16	199	5	2	2	Belanja Barang Dan Jasa	67.750.000	37.155.000	(30.595.000)	(45,16)	
1.1.01	1.1.01.01	16	203				Pendampingan Bos Sdn Peterongan	163.800.000	73.710.000	(90.090.000)	(122,22)	
1.1.01	1.1.01.01	16	203	5	2	1	Belanja Pegawai	19.200.000	17.500.000	(1.700.000)	(8,85)	
1.1.01	1.1.01.01	16	203	5	2	2	Belanja Barang Dan Jasa	144.600.000	56.210.000	(88.390.000)	(61,13)	
1.1.01	1.1.01.01	16	204				Pendampingan Bos Sdn Pleburan 01	57.050.000	34.230.000	(22.820.000)	(66,67)	
1.1.01	1.1.01.01	16	204	5	2	1	Belanja Pegawai	16.200.000	12.400.000	(3.800.000)	(23,46)	

Kode Rekening							Uraian	Jumlah (Rp)		Bertambah/(Berkurang)		Dasar Hukum
								Sebelum Perubahan	Setelah Perubahan	Rp	%	
1							2	3	4	5	6	7
1.1.01	1.1.01.01	16	204	5	2	2	Belanja Barang Dan Jasa	40.850.000	21.830.000	(19.020.000)	(46,56)	
1.1.01	1.1.01.01	16	205				Pendampingan Bos Sdn Pleburan 02	37.300.000	25.364.000	(11.936.000)	(47,06)	
1.1.01	1.1.01.01	16	205	5	2	1	Belanja Pegawai	9.600.000	8.800.000	(800.000)	(8,33)	
1.1.01	1.1.01.01	16	205	5	2	2	Belanja Barang Dan Jasa	27.700.000	16.564.000	(11.136.000)	(40,20)	
1.1.01	1.1.01.01	16	206				Pendampingan Bos Sdn Pleburan 03	152.950.000	68.828.000	(84.122.000)	(122,22)	
1.1.01	1.1.01.01	16	206	5	2	1	Belanja Pegawai	19.200.000	18.000.000	(1.200.000)	(6,25)	
1.1.01	1.1.01.01	16	206	5	2	2	Belanja Barang Dan Jasa	133.750.000	50.828.000	(82.922.000)	(62,00)	
1.1.01	1.1.01.01	16	224				Pendampingan Bos Sdn Pleburan 04	74.200.000	44.520.000	(29.680.000)	(66,67)	
1.1.01	1.1.01.01	16	224	5	2	1	Belanja Pegawai	17.400.000	13.200.000	(4.200.000)	(24,14)	
1.1.01	1.1.01.01	16	224	5	2	2	Belanja Barang Dan Jasa	56.800.000	31.320.000	(25.480.000)	(44,86)	
1.1.01	1.1.01.01	16	227				Pendampingan Bos Sdn Wonodri	34.950.000	22.019.000	(12.931.000)	(58,73)	
1.1.01	1.1.01.01	16	227	5	2	1	Belanja Pegawai	10.500.000	7.000.000	(3.500.000)	(33,33)	
1.1.01	1.1.01.01	16	227	5	2	2	Belanja Barang Dan Jasa	24.450.000	15.019.000	(9.431.000)	(38,57)	
1.1.01	1.1.01.01	16	228				Pendampingan Bos Sdn Candi 01	210.350.000	84.140.000	(126.210.000)	(150,00)	
1.1.01	1.1.01.01	16	228	5	2	1	Belanja Pegawai	22.200.000	15.769.600	(6.430.400)	(28,97)	
1.1.01	1.1.01.01	16	228	5	2	2	Belanja Barang Dan Jasa	188.150.000	68.370.400	(119.779.600)	(63,66)	
1.1.01	1.1.01.01	16	229				Pendampingan Bos Sdn Candi 02	51.450.000	51.450.000	0	0	
1.1.01	1.1.01.01	16	229	5	2	1	Belanja Pegawai	17.400.000	15.400.000	(2.000.000)	(11,49)	
1.1.01	1.1.01.01	16	229	5	2	2	Belanja Barang Dan Jasa	34.050.000	36.050.000	2.000.000	5,87	
1.1.01	1.1.01.01	16	230				Pendampingan Bos Sdn Candi 03	54.600.000	27.300.000	(27.300.000)	(100,00)	
1.1.01	1.1.01.01	16	230	5	2	1	Belanja Pegawai	17.400.000	5.300.000	(12.100.000)	(69,54)	
1.1.01	1.1.01.01	16	230	5	2	2	Belanja Barang Dan Jasa	37.200.000	22.000.000	(15.200.000)	(40,86)	
1.1.01	1.1.01.01	16	231				Pendampingan Bos Sdn Jatingaleh 01	204.400.000	91.980.000	(112.420.000)	(122,22)	

Kode Rekening							Uraian	Jumlah (Rp)		Bertambah/(Berkurang)		Dasar Hukum
								Sebelum Perubahan	Setelah Perubahan	Rp	%	
1							2	3	4	5	6	7
1.1.01	1.1.01.01	16	231	5	2	1	Belanja Pegawai	22.200.000	13.900.000	(8.300.000)	(37,39)	
1.1.01	1.1.01.01	16	231	5	2	2	Belanja Barang Dan Jasa	182.200.000	78.080.000	(104.120.000)	(57,15)	
1.1.01	1.1.01.01	16	232				Pendampingan Bos Sdn Jatingaleh 02	52.850.000	33.296.000	(19.554.000)	(58,73)	
1.1.01	1.1.01.01	16	232	5	2	1	Belanja Pegawai	17.400.000	8.100.000	(9.300.000)	(53,45)	
1.1.01	1.1.01.01	16	232	5	2	2	Belanja Barang Dan Jasa	35.450.000	25.196.000	(10.254.000)	(28,93)	
1.1.01	1.1.01.01	16	235				Pendampingan Bos Sdn Jomblang 01	231.350.000	111.048.000	(120.302.000)	(108,33)	
1.1.01	1.1.01.01	16	235	5	2	1	Belanja Pegawai	22.200.000	22.200.000	0	0	
1.1.01	1.1.01.01	16	235	5	2	2	Belanja Barang Dan Jasa	209.150.000	88.848.000	(120.302.000)	(57,52)	
1.1.01	1.1.01.01	16	236				Pendampingan Bos Sdn Jomblang 02	146.650.000	73.325.000	(73.325.000)	(100,00)	
1.1.01	1.1.01.01	16	236	5	2	1	Belanja Pegawai	22.200.000	12.150.000	(10.050.000)	(45,27)	
1.1.01	1.1.01.01	16	236	5	2	2	Belanja Barang Dan Jasa	124.450.000	61.175.000	(63.275.000)	(50,84)	
1.1.01	1.1.01.01	16	237				Pendampingan Bos Sdn Jomblang 03	51.100.000	29.127.000	(21.973.000)	(75,44)	
1.1.01	1.1.01.01	16	237	5	2	1	Belanja Pegawai	17.400.000	4.100.000	(13.300.000)	(76,44)	
1.1.01	1.1.01.01	16	237	5	2	2	Belanja Barang Dan Jasa	33.700.000	25.027.000	(8.673.000)	(25,74)	
1.1.01	1.1.01.01	16	238				Pendampingan Bos Sdn Jomblang 04	34.450.000	17.225.000	(17.225.000)	(100,00)	
1.1.01	1.1.01.01	16	238	5	2	1	Belanja Pegawai	11.100.000	1.450.000	(9.650.000)	(86,94)	
1.1.01	1.1.01.01	16	238	5	2	2	Belanja Barang Dan Jasa	23.350.000	15.775.000	(7.575.000)	(32,44)	
1.1.01	1.1.01.01	16	243				Pendampingan Bos Sdn Jomblang 05	58.450.000	29.225.000	(29.225.000)	(100,00)	
1.1.01	1.1.01.01	16	243	5	2	1	Belanja Pegawai	17.400.000	8.700.000	(8.700.000)	(50,00)	
1.1.01	1.1.01.01	16	243	5	2	2	Belanja Barang Dan Jasa	41.050.000	20.525.000	(20.525.000)	(50,00)	
1.1.01	1.1.01.01	16	244				Pendampingan Bos Sdn Kaliwiro	56.000.000	31.920.000	(24.080.000)	(75,44)	
1.1.01	1.1.01.01	16	244	5	2	1	Belanja Pegawai	17.400.000	4.350.000	(13.050.000)	(75,00)	
1.1.01	1.1.01.01	16	244	5	2	2	Belanja Barang Dan Jasa	38.600.000	27.570.000	(11.030.000)	(28,58)	

Kode Rekening				Uraian			Jumlah (Rp)		Bertambah/(Berkurang)		Dasar Hukum
							Sebelum Perubahan	Setelah Perubahan	Rp	%	
1				2			3	4	5	6	7
1.1.01	1.1.01.01	16	245				89.600.000	51.072.000	(38.528.000)	(75,44)	
1.1.01	1.1.01.01	16	245	5	2	1	17.400.000	15.650.000	(1.750.000)	(10,06)	
1.1.01	1.1.01.01	16	245	5	2	2	72.200.000	35.422.000	(36.778.000)	(50,94)	
1.1.01	1.1.01.01	16	247				167.300.000	81.285.000	(86.015.000)	(105,82)	
1.1.01	1.1.01.01	16	247	5	2	1	22.200.000	14.800.000	(7.400.000)	(33,33)	
1.1.01	1.1.01.01	16	247	5	2	2	145.100.000	66.485.000	(78.615.000)	(54,18)	
1.1.01	1.1.01.01	16	248				84.350.000	42.175.000	(42.175.000)	(100,00)	
1.1.01	1.1.01.01	16	248	5	2	1	17.400.000	5.800.000	(11.600.000)	(66,67)	
1.1.01	1.1.01.01	16	248	5	2	2	66.950.000	36.375.000	(30.575.000)	(45,67)	
1.1.01	1.1.01.01	16	249				34.400.000	17.200.000	(17.200.000)	(100,00)	
1.1.01	1.1.01.01	16	249	5	2	1	11.100.000	4.350.000	(6.750.000)	(60,81)	
1.1.01	1.1.01.01	16	249	5	2	2	23.300.000	12.850.000	(10.450.000)	(44,85)	
1.1.01	1.1.01.01	16	250				61.600.000	36.960.000	(24.640.000)	(66,67)	
1.1.01	1.1.01.01	16	250	5	2	1	17.400.000	8.200.000	(9.200.000)	(52,87)	
1.1.01	1.1.01.01	16	250	5	2	2	44.200.000	28.760.000	(15.440.000)	(34,93)	
1.1.01	1.1.01.01	16	253				261.100.000	104.440.000	(156.660.000)	(150,00)	
1.1.01	1.1.01.01	16	253	5	2	1	27.000.000	12.200.000	(14.800.000)	(54,81)	
1.1.01	1.1.01.01	16	253	5	2	2	234.100.000	92.240.000	(141.860.000)	(60,60)	
1.1.01	1.1.01.01	16	256				124.600.000	56.070.000	(68.530.000)	(122,22)	
1.1.01	1.1.01.01	16	256	5	2	1	15.900.000	12.100.000	(3.800.000)	(23,90)	
1.1.01	1.1.01.01	16	256	5	2	2	108.700.000	43.970.000	(64.730.000)	(59,55)	
1.1.01	1.1.01.01	16	257				118.650.000	53.393.000	(65.257.000)	(122,22)	

Kode Rekening							Uraian	Jumlah (Rp)		Bertambah/(Berkurang)		Dasar Hukum
								Sebelum Perubahan	Setelah Perubahan	Rp	%	
1							2	3	4	5	6	7
1.1.01	1.1.01.01	16	257	5	2	1	Belanja Pegawai	18.600.000	12.593.000	(6.007.000)	(32,30)	
1.1.01	1.1.01.01	16	257	5	2	2	Belanja Barang Dan Jasa	100.050.000	40.800.000	(59.250.000)	(59,22)	
1.1.01	1.1.01.01	16	260				Pendampingan Bos Sdn Kramas	53.200.000	33.516.000	(19.684.000)	(58,73)	
1.1.01	1.1.01.01	16	260	5	2	1	Belanja Pegawai	13.800.000	9.556.000	(4.244.000)	(30,75)	
1.1.01	1.1.01.01	16	260	5	2	2	Belanja Barang Dan Jasa	39.400.000	23.960.000	(15.440.000)	(39,19)	
1.1.01	1.1.01.01	16	263				Pendampingan Bos Sdn Mangunharjo	61.950.000	30.975.000	(30.975.000)	(100,00)	
1.1.01	1.1.01.01	16	263	5	2	1	Belanja Pegawai	17.400.000	5.350.000	(12.050.000)	(69,25)	
1.1.01	1.1.01.01	16	263	5	2	2	Belanja Barang Dan Jasa	44.550.000	25.625.000	(18.925.000)	(42,48)	
1.1.01	1.1.01.01	16	264				Pendampingan Bos Sdn Meteseh	144.900.000	65.205.000	(79.695.000)	(122,22)	
1.1.01	1.1.01.01	16	264	5	2	1	Belanja Pegawai	22.200.000	17.600.000	(4.600.000)	(20,72)	
1.1.01	1.1.01.01	16	264	5	2	2	Belanja Barang Dan Jasa	122.700.000	47.605.000	(75.095.000)	(61,20)	
1.1.01	1.1.01.01	16	267				Pendampingan Bos Sdn Rowosari 01	86.100.000	60.180.000	(25.920.000)	(43,07)	
1.1.01	1.1.01.01	16	267	5	2	1	Belanja Pegawai	17.400.000	12.210.000	(5.190.000)	(29,83)	
1.1.01	1.1.01.01	16	267	5	2	2	Belanja Barang Dan Jasa	68.700.000	47.970.000	(20.730.000)	(30,17)	
1.1.01	1.1.01.01	16	268				Pendampingan Bos Sdn Rowosari 02	58.100.000	30.793.000	(27.307.000)	(88,68)	
1.1.01	1.1.01.01	16	268	5	2	1	Belanja Pegawai	14.400.000	9.200.000	(5.200.000)	(36,11)	
1.1.01	1.1.01.01	16	268	5	2	2	Belanja Barang Dan Jasa	43.700.000	21.593.000	(22.107.000)	(50,59)	
1.1.01	1.1.01.01	16	284				Pendampingan Bos Sdn Sambiroto 01	185.850.000	83.633.000	(102.217.000)	(122,22)	
1.1.01	1.1.01.01	16	284	5	2	1	Belanja Pegawai	18.600.000	17.720.000	(880.000)	(4,73)	
1.1.01	1.1.01.01	16	284	5	2	2	Belanja Barang Dan Jasa	167.250.000	65.913.000	(101.337.000)	(60,59)	
1.1.01	1.1.01.01	16	288				Pendampingan Bos Sdn Sambiroto 02	156.100.000	70.245.000	(85.855.000)	(122,22)	
1.1.01	1.1.01.01	16	288	5	2	1	Belanja Pegawai	20.400.000	13.000.000	(7.400.000)	(36,27)	
1.1.01	1.1.01.01	16	288	5	2	2	Belanja Barang Dan Jasa	135.700.000	57.245.000	(78.455.000)	(57,82)	

Kode Rekening							Uraian	Jumlah (Rp)		Bertambah/(Berkurang)		Dasar Hukum
								Sebelum Perubahan	Setelah Perubahan	Rp	%	
1							2	3	4	5	6	7
1.1.01	1.1.01.01	16	318	5	2	1	Belanja Pegawai	18.600.000	18.400.000	(200.000)	(1,08)	
1.1.01	1.1.01.01	16	318	5	2	2	Belanja Barang Dan Jasa	169.700.000	66.335.000	(103.365.000)	(60,91)	
1.1.01	1.1.01.01	16	319				Pendampingan Bos Sdn Tandang 02	112.700.000	54.096.000	(58.604.000)	(108,33)	
1.1.01	1.1.01.01	16	319	5	2	1	Belanja Pegawai	16.800.000	17.030.000	230.000	1,37	
1.1.01	1.1.01.01	16	319	5	2	2	Belanja Barang Dan Jasa	95.900.000	37.066.000	(58.834.000)	(61,35)	
1.1.01	1.1.01.01	16	346				Pendampingan Bos Sdn Tandang 03	179.550.000	89.775.000	(89.775.000)	(100,00)	
1.1.01	1.1.01.01	16	346	5	2	1	Belanja Pegawai	16.800.000	17.400.000	600.000	3,57	
1.1.01	1.1.01.01	16	346	5	2	2	Belanja Barang Dan Jasa	162.750.000	72.375.000	(90.375.000)	(55,53)	
1.1.01	1.1.01.01	16	348				Pendampingan Bos Sdn Tandang 04	121.800.000	58.464.000	(63.336.000)	(108,33)	
1.1.01	1.1.01.01	16	348	5	2	1	Belanja Pegawai	21.900.000	16.550.000	(5.350.000)	(24,43)	
1.1.01	1.1.01.01	16	348	5	2	2	Belanja Barang Dan Jasa	99.900.000	41.914.000	(57.986.000)	(58,04)	
1.1.01	1.1.01.01	16	349				Pendampingan Bos Sdn Tembalang	146.300.000	99.484.000	(46.816.000)	(47,06)	
1.1.01	1.1.01.01	16	349	5	2	1	Belanja Pegawai	21.600.000	18.400.000	(3.200.000)	(14,81)	
1.1.01	1.1.01.01	16	349	5	2	2	Belanja Barang Dan Jasa	124.700.000	81.084.000	(43.616.000)	(34,98)	
1.1.01	1.1.01.01	16	353				Pendampingan Bos Sdn Gemah	157.150.000	70.718.000	(86.432.000)	(122,22)	
1.1.01	1.1.01.01	16	353	5	2	1	Belanja Pegawai	22.200.000	19.000.000	(3.200.000)	(14,41)	
1.1.01	1.1.01.01	16	353	5	2	2	Belanja Barang Dan Jasa	134.950.000	51.718.000	(83.232.000)	(61,68)	
1.1.01	1.1.01.01	16	354				Pendampingan Bos Sdn Kalicari 01	127.750.000	61.320.000	(66.430.000)	(108,33)	
1.1.01	1.1.01.01	16	354	5	2	1	Belanja Pegawai	18.600.000	17.700.000	(900.000)	(4,84)	
1.1.01	1.1.01.01	16	354	5	2	2	Belanja Barang Dan Jasa	109.150.000	43.620.000	(65.530.000)	(60,04)	
1.1.01	1.1.01.01	16	356				Pendampingan Bos Sdn Kalicari 02	88.550.000	53.130.000	(35.420.000)	(66,67)	
1.1.01	1.1.01.01	16	356	5	2	1	Belanja Pegawai	15.600.000	13.740.000	(1.860.000)	(11,92)	
1.1.01	1.1.01.01	16	356	5	2	2	Belanja Barang Dan Jasa	72.950.000	39.390.000	(33.560.000)	(46,00)	

Kode Rekening						Uraian	Jumlah (Rp)		Bertambah/(Berkurang)		Dasar Hukum
							Sebelum Perubahan	Setelah Perubahan	Rp	%	
1						2	3	4	5	6	7
1.1.01	1.1.01.01	16	366			Pendampingan Bos Sdn Kalicari 03	63.000.000	37.800.000	(25.200.000)	(66,67)	
1.1.01	1.1.01.01	16	366	5	2	1	Belanja Pegawai	13.200.000	13.200.000	0	0
1.1.01	1.1.01.01	16	366	5	2	2	Belanja Barang Dan Jasa	49.800.000	24.600.000	(25.200.000)	(50,60)
1.1.01	1.1.01.01	16	368			Pendampingan Bos Sdn Muktiharjo Kidul 01	156.800.000	70.560.000	(86.240.000)	(122,22)	
1.1.01	1.1.01.01	16	368	5	2	1	Belanja Pegawai	20.400.000	18.400.000	(2.000.000)	(9,80)
1.1.01	1.1.01.01	16	368	5	2	2	Belanja Barang Dan Jasa	136.400.000	52.160.000	(84.240.000)	(61,76)
1.1.01	1.1.01.01	16	369			Pendampingan Bos Sdn Muktiharjo Kidul 02	78.050.000	46.830.000	(31.220.000)	(66,67)	
1.1.01	1.1.01.01	16	369	5	2	1	Belanja Pegawai	17.400.000	13.200.000	(4.200.000)	(24,14)
1.1.01	1.1.01.01	16	369	5	2	2	Belanja Barang Dan Jasa	60.650.000	33.630.000	(27.020.000)	(44,55)
1.1.01	1.1.01.01	16	371			Pendampingan Bos Sdn Muktiharjo Kidul 03	84.000.000	42.000.000	(42.000.000)	(100,00)	
1.1.01	1.1.01.01	16	371	5	2	1	Belanja Pegawai	17.400.000	9.500.000	(7.900.000)	(45,40)
1.1.01	1.1.01.01	16	371	5	2	2	Belanja Barang Dan Jasa	66.600.000	32.500.000	(34.100.000)	(51,20)
1.1.01	1.1.01.01	16	372			Pendampingan Bos Sdn Muktiharjo Kidul 04	66.850.000	40.110.000	(26.740.000)	(66,67)	
1.1.01	1.1.01.01	16	372	5	2	1	Belanja Pegawai	11.400.000	11.000.000	(400.000)	(3,51)
1.1.01	1.1.01.01	16	372	5	2	2	Belanja Barang Dan Jasa	55.450.000	29.110.000	(26.340.000)	(47,50)
1.1.01	1.1.01.01	16	373			Pendampingan Bos Sdn Palebon 01	146.300.000	70.224.000	(76.076.000)	(108,33)	
1.1.01	1.1.01.01	16	373	5	2	1	Belanja Pegawai	19.800.000	18.400.000	(1.400.000)	(7,07)
1.1.01	1.1.01.01	16	373	5	2	2	Belanja Barang Dan Jasa	126.500.000	51.824.000	(74.676.000)	(59,03)
1.1.01	1.1.01.01	16	374			Pendampingan Bos Sdn Palebon 02	113.400.000	54.432.000	(58.968.000)	(108,33)	
1.1.01	1.1.01.01	16	374	5	2	1	Belanja Pegawai	22.200.000	19.000.000	(3.200.000)	(14,41)
1.1.01	1.1.01.01	16	374	5	2	2	Belanja Barang Dan Jasa	91.200.000	35.432.000	(55.768.000)	(61,15)
1.1.01	1.1.01.01	16	375			Pendampingan Bos Sdn Palebon 03	152.950.000	68.828.000	(84.122.000)	(122,22)	

Kode Rekening							Uraian	Jumlah (Rp)		Bertambah/(Berkurang)		Dasar Hukum
								Sebelum Perubahan	Setelah Perubahan	Rp	%	
1							2	3	4	5	6	7
1.1.01	1.1.01.01	16	375	5	2	1	Belanja Pegawai	21.600.000	18.800.000	(2.800.000)	(12,96)	
1.1.01	1.1.01.01	16	375	5	2	2	Belanja Barang Dan Jasa	131.350.000	50.028.000	(81.322.000)	(61,91)	
1.1.01	1.1.01.01	16	376				Pendampingan Bos Sdn Pedurungan Kidul 01	93.800.000	46.900.000	(46.900.000)	(100,00)	
1.1.01	1.1.01.01	16	376	5	2	1	Belanja Pegawai	17.400.000	10.150.000	(7.250.000)	(41,67)	
1.1.01	1.1.01.01	16	376	5	2	2	Belanja Barang Dan Jasa	76.400.000	36.750.000	(39.650.000)	(51,90)	
1.1.01	1.1.01.01	16	377				Pendampingan Bos Sdn Pedurungan Kidul 02	149.450.000	71.736.000	(77.714.000)	(108,33)	
1.1.01	1.1.01.01	16	377	5	2	1	Belanja Pegawai	21.000.000	18.600.000	(2.400.000)	(11,43)	
1.1.01	1.1.01.01	16	377	5	2	2	Belanja Barang Dan Jasa	128.450.000	53.136.000	(75.314.000)	(58,63)	
1.1.01	1.1.01.01	16	379				Pendampingan Bos Sdn Pedurungan Kidul 03	73.500.000	38.955.000	(34.545.000)	(88,68)	
1.1.01	1.1.01.01	16	379	5	2	1	Belanja Pegawai	17.400.000	9.650.000	(7.750.000)	(44,54)	
1.1.01	1.1.01.01	16	379	5	2	2	Belanja Barang Dan Jasa	56.100.000	29.305.000	(26.795.000)	(47,76)	
1.1.01	1.1.01.01	16	380				Pendampingan Bos Sdn Pedurungan Kidul 04	87.150.000	43.575.000	(43.575.000)	(100,00)	
1.1.01	1.1.01.01	16	380	5	2	1	Belanja Pegawai	17.400.000	10.150.000	(7.250.000)	(41,67)	
1.1.01	1.1.01.01	16	380	5	2	2	Belanja Barang Dan Jasa	69.750.000	33.425.000	(36.325.000)	(52,08)	
1.1.01	1.1.01.01	16	381				Pendampingan Bos Sdn Pedurungan Kidul 05	77.350.000	38.675.000	(38.675.000)	(100,00)	
1.1.01	1.1.01.01	16	381	5	2	1	Belanja Pegawai	17.040.000	12.155.000	(4.885.000)	(28,67)	
1.1.01	1.1.01.01	16	381	5	2	2	Belanja Barang Dan Jasa	60.310.000	26.520.000	(33.790.000)	(56,03)	
1.1.01	1.1.01.01	16	382				Pendampingan Bos Sdn Pedurungan Lor 01	140.700.000	67.536.000	(73.164.000)	(108,33)	
1.1.01	1.1.01.01	16	382	5	2	1	Belanja Pegawai	22.200.000	19.000.000	(3.200.000)	(14,41)	
1.1.01	1.1.01.01	16	382	5	2	2	Belanja Barang Dan Jasa	118.500.000	48.536.000	(69.964.000)	(59,04)	
1.1.01	1.1.01.01	16	383				Pendampingan Bos Sdn Pedurungan Lor 02	80.850.000	40.425.000	(40.425.000)	(100,00)	
1.1.01	1.1.01.01	16	383	5	2	1	Belanja Pegawai	15.600.000	9.225.000	(6.375.000)	(40,87)	

Kode Rekening							Uraian	Jumlah (Rp)		Bertambah/(Berkurang)		Dasar Hukum
								Sebelum Perubahan	Setelah Perubahan	Rp	%	
1							2	3	4	5	6	7
1.1.01	1.1.01.01	16	383	5	2	2	Belanja Barang Dan Jasa	65.250.000	31.200.000	(34.050.000)	(52,18)	
1.1.01	1.1.01.01	16	384				Pendampingan Bos Sdn Pedurungan Tengah 01	82.950.000	41.475.000	(41.475.000)	(100,00)	
1.1.01	1.1.01.01	16	384	5	2	1	Belanja Pegawai	17.400.000	8.775.000	(8.625.000)	(49,57)	
1.1.01	1.1.01.01	16	384	5	2	2	Belanja Barang Dan Jasa	65.550.000	32.700.000	(32.850.000)	(50,11)	
1.1.01	1.1.01.01	16	385				Pendampingan Bos Sdn Pedurungan Tengah 02	191.800.000	86.310.000	(105.490.000)	(122,22)	
1.1.01	1.1.01.01	16	385	5	2	1	Belanja Pegawai	19.800.000	19.800.000	0	0	
1.1.01	1.1.01.01	16	385	5	2	2	Belanja Barang Dan Jasa	172.000.000	66.510.000	(105.490.000)	(61,33)	
1.1.01	1.1.01.01	16	386				Pendampingan Bos Sdn Penggaron Kidul	54.600.000	32.760.000	(21.840.000)	(66,67)	
1.1.01	1.1.01.01	16	386	5	2	1	Belanja Pegawai	14.400.000	12.200.000	(2.200.000)	(15,28)	
1.1.01	1.1.01.01	16	386	5	2	2	Belanja Barang Dan Jasa	40.200.000	20.560.000	(19.640.000)	(48,86)	
1.1.01	1.1.01.01	16	387				Pendampingan Bos Sdn Plamongansari 01	79.450.000	42.109.000	(37.341.000)	(88,68)	
1.1.01	1.1.01.01	16	387	5	2	1	Belanja Pegawai	17.400.000	8.575.000	(8.825.000)	(50,72)	
1.1.01	1.1.01.01	16	387	5	2	2	Belanja Barang Dan Jasa	62.050.000	33.534.000	(28.516.000)	(45,96)	
1.1.01	1.1.01.01	16	388				Pendampingan Bos Sdn Plamongansari 02	72.100.000	43.260.000	(28.840.000)	(66,67)	
1.1.01	1.1.01.01	16	388	5	2	1	Belanja Pegawai	17.400.000	13.200.000	(4.200.000)	(24,14)	
1.1.01	1.1.01.01	16	388	5	2	2	Belanja Barang Dan Jasa	54.700.000	30.060.000	(24.640.000)	(45,05)	
1.1.01	1.1.01.01	16	389				Pendampingan Bos Sdn Tlogomulyo	95.200.000	47.600.000	(47.600.000)	(100,00)	
1.1.01	1.1.01.01	16	389	5	2	1	Belanja Pegawai	15.600.000	12.200.000	(3.400.000)	(21,79)	
1.1.01	1.1.01.01	16	389	5	2	2	Belanja Barang Dan Jasa	79.600.000	35.400.000	(44.200.000)	(55,53)	
1.1.01	1.1.01.01	16	390				Pendampingan Bos Sdn Tlogosari Kulon 01	99.750.000	49.875.000	(49.875.000)	(100,00)	
1.1.01	1.1.01.01	16	390	5	2	1	Belanja Pegawai	17.400.000	8.850.000	(8.550.000)	(49,14)	
1.1.01	1.1.01.01	16	390	5	2	2	Belanja Barang Dan Jasa	82.350.000	41.025.000	(41.325.000)	(50,18)	
1.1.01	1.1.01.01	16	391				Pendampingan Bos Sdn Tlogosari Kulon 02	64.050.000	38.430.000	(25.620.000)	(66,67)	

Kode Rekening							Uraian	Jumlah (Rp)		Bertambah/(Berkurang)		Dasar Hukum
								Sebelum Perubahan	Setelah Perubahan	Rp	%	
1							2	3	4	5	6	7
1.1.01	1.1.01.01	16	391	5	2	1	Belanja Pegawai	10.800.000	10.600.000	(200.000)	(1,85)	
1.1.01	1.1.01.01	16	391	5	2	2	Belanja Barang Dan Jasa	53.250.000	27.830.000	(25.420.000)	(47,74)	
1.1.01	1.1.01.01	16	392				Pendampingan Bos Sdn Tlogosari Kulon 03	79.450.000	47.670.000	(31.780.000)	(66,67)	
1.1.01	1.1.01.01	16	392	5	2	1	Belanja Pegawai	17.400.000	13.200.000	(4.200.000)	(24,14)	
1.1.01	1.1.01.01	16	392	5	2	2	Belanja Barang Dan Jasa	62.050.000	34.470.000	(27.580.000)	(44,45)	
1.1.01	1.1.01.01	16	393				Pendampingan Bos Sdn Tlogosari Kulon 04	75.600.000	45.360.000	(30.240.000)	(66,67)	
1.1.01	1.1.01.01	16	393	5	2	1	Belanja Pegawai	17.400.000	13.200.000	(4.200.000)	(24,14)	
1.1.01	1.1.01.01	16	393	5	2	2	Belanja Barang Dan Jasa	58.200.000	32.160.000	(26.040.000)	(44,74)	
1.1.01	1.1.01.01	16	394				Pendampingan Bos Sdn Tlogosari Kulon 05	78.400.000	47.040.000	(31.360.000)	(66,67)	
1.1.01	1.1.01.01	16	394	5	2	1	Belanja Pegawai	15.600.000	12.200.000	(3.400.000)	(21,79)	
1.1.01	1.1.01.01	16	394	5	2	2	Belanja Barang Dan Jasa	62.800.000	34.840.000	(27.960.000)	(44,52)	
1.1.01	1.1.01.01	16	395				Pendampingan Bos Sdn Tlogosari Kulon 06	76.650.000	45.990.000	(30.660.000)	(66,67)	
1.1.01	1.1.01.01	16	395	5	2	1	Belanja Pegawai	16.800.000	13.200.000	(3.600.000)	(21,43)	
1.1.01	1.1.01.01	16	395	5	2	2	Belanja Barang Dan Jasa	59.850.000	32.790.000	(27.060.000)	(45,21)	
1.1.01	1.1.01.01	16	396				Pendampingan Bos Sdn Tlogosari Wetan 01	153.650.000	69.143.000	(84.507.000)	(122,22)	
1.1.01	1.1.01.01	16	396	5	2	1	Belanja Pegawai	20.400.000	17.600.000	(2.800.000)	(13,73)	
1.1.01	1.1.01.01	16	396	5	2	2	Belanja Barang Dan Jasa	133.250.000	51.543.000	(81.707.000)	(61,32)	
1.1.01	1.1.01.01	16	397				Pendampingan Bos Sdn Tlogosari Wetan 02	154.350.000	69.458.000	(84.892.000)	(122,22)	
1.1.01	1.1.01.01	16	397	5	2	1	Belanja Pegawai	22.200.000	11.000.000	(11.200.000)	(50,45)	
1.1.01	1.1.01.01	16	397	5	2	2	Belanja Barang Dan Jasa	132.150.000	58.458.000	(73.692.000)	(55,76)	
1.1.01	1.1.01.01	16	398				Pendampingan Bos Sdn Bangetayu Kulon	81.200.000	40.600.000	(40.600.000)	(100,00)	
1.1.01	1.1.01.01	16	398	5	2	1	Belanja Pegawai	17.400.000	5.800.000	(11.600.000)	(66,67)	
1.1.01	1.1.01.01	16	398	5	2	2	Belanja Barang Dan Jasa	63.800.000	34.800.000	(29.000.000)	(45,45)	

Kode Rekening						Uraian	Jumlah (Rp)		Bertambah/(Berkurang)		Dasar Hukum
							Sebelum Perubahan	Setelah Perubahan	Rp	%	
1						2	3	4	5	6	7
1.1.01	1.1.01.01	16	399			Pendampingan Bos Sdn Bangetayu Wetan 01	162.750.000	73.238.000	(89.512.000)	(122,22)	
1.1.01	1.1.01.01	16	399	5	2	1	Belanja Pegawai	22.200.000	13.875.000	(8.325.000)	(37,50)
1.1.01	1.1.01.01	16	399	5	2	2	Belanja Barang Dan Jasa	140.550.000	59.363.000	(81.187.000)	(57,76)
1.1.01	1.1.01.01	16	400			Pendampingan Bos Sdn Bangetayu Wetan 02	179.550.000	80.798.000	(98.752.000)	(122,22)	
1.1.01	1.1.01.01	16	400	5	2	1	Belanja Pegawai	22.200.000	20.240.000	(1.960.000)	(8,83)
1.1.01	1.1.01.01	16	400	5	2	2	Belanja Barang Dan Jasa	157.350.000	60.558.000	(96.792.000)	(61,51)
1.1.01	1.1.01.01	16	401			Pendampingan Bos Sdn Gebangsari 01	153.300.000	68.985.000	(84.315.000)	(122,22)	
1.1.01	1.1.01.01	16	401	5	2	1	Belanja Pegawai	22.200.000	14.375.000	(7.825.000)	(35,25)
1.1.01	1.1.01.01	16	401	5	2	2	Belanja Barang Dan Jasa	131.100.000	54.610.000	(76.490.000)	(58,34)
1.1.01	1.1.01.01	16	403			Pendampingan Bos Sdn Gebangsari 02	79.800.000	47.880.000	(31.920.000)	(66,67)	
1.1.01	1.1.01.01	16	403	5	2	1	Belanja Pegawai	17.400.000	7.470.000	(9.930.000)	(57,07)
1.1.01	1.1.01.01	16	403	5	2	2	Belanja Barang Dan Jasa	62.400.000	40.410.000	(21.990.000)	(35,24)
1.1.01	1.1.01.01	16	404			Pendampingan Bos Sdn Gebangsari 03	77.350.000	38.675.000	(38.675.000)	(100,00)	
1.1.01	1.1.01.01	16	404	5	2	1	Belanja Pegawai	17.400.000	6.750.000	(10.650.000)	(61,21)
1.1.01	1.1.01.01	16	404	5	2	2	Belanja Barang Dan Jasa	59.950.000	31.925.000	(28.025.000)	(46,75)
1.1.01	1.1.01.01	16	405			Pendampingan Bos Sdn Genuksari 01	241.150.000	108.518.000	(132.632.000)	(122,22)	
1.1.01	1.1.01.01	16	405	5	2	1	Belanja Pegawai	27.000.000	20.250.000	(6.750.000)	(25,00)
1.1.01	1.1.01.01	16	405	5	2	2	Belanja Barang Dan Jasa	214.150.000	88.268.000	(125.882.000)	(58,78)
1.1.01	1.1.01.01	16	406			Pendampingan Bos Sdn Genuksari 02	159.250.000	76.440.000	(82.810.000)	(108,33)	
1.1.01	1.1.01.01	16	406	5	2	1	Belanja Pegawai	22.200.000	9.900.000	(12.300.000)	(55,41)
1.1.01	1.1.01.01	16	406	5	2	2	Belanja Barang Dan Jasa	137.050.000	66.540.000	(70.510.000)	(51,45)

Kode Rekening						Uraian	Jumlah (Rp)		Bertambah/(Berkurang)		Dasar Hukum
							Sebelum Perubahan	Setelah Perubahan	Rp	%	
1						2	3	4	5	6	7
1.1.01	1.1.01.01	16	407			Pendampingan Bos Sdn Karangroto 01	129.850.000	62.328.000	(67.522.000)	(108,33)	
1.1.01	1.1.01.01	16	407	5	2	1	Belanja Pegawai	22.200.000	11.450.000	(10.750.000)	(48,42)
1.1.01	1.1.01.01	16	407	5	2	2	Belanja Barang Dan Jasa	107.650.000	50.878.000	(56.772.000)	(52,74)
1.1.01	1.1.01.01	16	408			Pendampingan Bos Sdn Karangroto 02	163.800.000	73.710.000	(90.090.000)	(122,22)	
1.1.01	1.1.01.01	16	408	5	2	1	Belanja Pegawai	22.200.000	20.080.000	(2.120.000)	(9,55)
1.1.01	1.1.01.01	16	408	5	2	2	Belanja Barang Dan Jasa	141.600.000	53.630.000	(87.970.000)	(62,13)
1.1.01	1.1.01.01	16	409			Pendampingan Bos Sdn Karangroto 03	104.300.000	50.064.000	(54.236.000)	(108,33)	
1.1.01	1.1.01.01	16	409	5	2	1	Belanja Pegawai	22.200.000	13.875.000	(8.325.000)	(37,50)
1.1.01	1.1.01.01	16	409	5	2	2	Belanja Barang Dan Jasa	82.100.000	36.189.000	(45.911.000)	(55,92)
1.1.01	1.1.01.01	16	410			Pendampingan Bos Sdn Karangroto 04	84.350.000	42.175.000	(42.175.000)	(100,00)	
1.1.01	1.1.01.01	16	410	5	2	1	Belanja Pegawai	17.400.000	4.770.000	(12.630.000)	(72,59)
1.1.01	1.1.01.01	16	410	5	2	2	Belanja Barang Dan Jasa	66.950.000	37.405.000	(29.545.000)	(44,13)
1.1.01	1.1.01.01	16	411			Pendampingan Bos Sdn Muktiharjo Lor	147.350.000	70.728.000	(76.622.000)	(108,33)	
1.1.01	1.1.01.01	16	411	5	2	1	Belanja Pegawai	22.200.000	19.900.000	(2.300.000)	(10,36)
1.1.01	1.1.01.01	16	411	5	2	2	Belanja Barang Dan Jasa	125.150.000	50.828.000	(74.322.000)	(59,39)
1.1.01	1.1.01.01	16	412			Pendampingan Bos Sdn Sembunharjo 01	162.750.000	78.120.000	(84.630.000)	(108,33)	
1.1.01	1.1.01.01	16	412	5	2	1	Belanja Pegawai	22.200.000	12.200.000	(10.000.000)	(45,05)
1.1.01	1.1.01.01	16	412	5	2	2	Belanja Barang Dan Jasa	140.550.000	65.920.000	(74.630.000)	(53,10)
1.1.01	1.1.01.01	16	413			Pendampingan Bos Sdn Sembunharjo 02	100.800.000	50.400.000	(50.400.000)	(100,00)	
1.1.01	1.1.01.01	16	413	5	2	1	Belanja Pegawai	22.200.000	7.400.000	(14.800.000)	(66,67)
1.1.01	1.1.01.01	16	413	5	2	2	Belanja Barang Dan Jasa	78.600.000	43.000.000	(35.600.000)	(45,29)

Kode Rekening						Uraian	Jumlah (Rp)		Bertambah/(Berkurang)		Dasar Hukum
							Sebelum Perubahan	Setelah Perubahan	Rp	%	
1						2	3	4	5	6	7
1.1.01	1.1.01.01	16	414			Pendampingan Bos Sdn Trimulyo 01	55.300.000	33.180.000	(22.120.000)	(66,67)	
1.1.01	1.1.01.01	16	414	5	2	1	Belanja Pegawai	17.400.000	10.200.000	(7.200.000)	(41,38)
1.1.01	1.1.01.01	16	414	5	2	2	Belanja Barang Dan Jasa	37.900.000	22.980.000	(14.920.000)	(39,37)
1.1.01	1.1.01.01	16	415			Pendampingan Bos Sdn Trimulyo 02	51.100.000	29.127.000	(21.973.000)	(75,44)	
1.1.01	1.1.01.01	16	415	5	2	1	Belanja Pegawai	17.400.000	9.000.000	(8.400.000)	(48,28)
1.1.01	1.1.01.01	16	415	5	2	2	Belanja Barang Dan Jasa	33.700.000	20.127.000	(13.573.000)	(40,28)
1.1.01	1.1.01.01	16	416			Pendampingan Bos Sdn Gayamsari 01	91.350.000	54.810.000	(36.540.000)	(66,67)	
1.1.01	1.1.01.01	16	416	5	2	1	Belanja Pegawai	17.400.000	17.400.000	0	0
1.1.01	1.1.01.01	16	416	5	2	2	Belanja Barang Dan Jasa	73.950.000	37.410.000	(36.540.000)	(49,41)
1.1.01	1.1.01.01	16	417			Pendampingan Bos Sdn Gayamsari 02	168.350.000	80.808.000	(87.542.000)	(108,33)	
1.1.01	1.1.01.01	16	417	5	2	1	Belanja Pegawai	22.200.000	11.400.000	(10.800.000)	(48,65)
1.1.01	1.1.01.01	16	417	5	2	2	Belanja Barang Dan Jasa	146.150.000	69.408.000	(76.742.000)	(52,51)
1.1.01	1.1.01.01	16	418			Pendampingan Bos Sdn Kaligawe	124.250.000	55.913.000	(68.337.000)	(122,22)	
1.1.01	1.1.01.01	16	418	5	2	1	Belanja Pegawai	22.200.000	11.200.000	(11.000.000)	(49,55)
1.1.01	1.1.01.01	16	418	5	2	2	Belanja Barang Dan Jasa	102.050.000	44.713.000	(57.337.000)	(56,19)
1.1.01	1.1.01.01	16	419			Pendampingan Bos Sdn Pandean Lamper 01	122.500.000	58.800.000	(63.700.000)	(108,33)	
1.1.01	1.1.01.01	16	419	5	2	1	Belanja Pegawai	22.200.000	18.200.000	(4.000.000)	(18,02)
1.1.01	1.1.01.01	16	419	5	2	2	Belanja Barang Dan Jasa	100.300.000	40.600.000	(59.700.000)	(59,52)
1.1.01	1.1.01.01	16	420			Pendampingan Bos Sdn Pandean Lamper 02	71.050.000	42.630.000	(28.420.000)	(66,67)	
1.1.01	1.1.01.01	16	420	5	2	1	Belanja Pegawai	17.400.000	8.075.000	(9.325.000)	(53,59)
1.1.01	1.1.01.01	16	420	5	2	2	Belanja Barang Dan Jasa	53.650.000	34.555.000	(19.095.000)	(35,59)
1.1.01	1.1.01.01	16	421			Pendampingan Bos Sdn Pandean Lamper 03	141.750.000	68.040.000	(73.710.000)	(108,33)	
1.1.01	1.1.01.01	16	421	5	2	1	Belanja Pegawai	22.200.000	16.550.000	(5.650.000)	(25,45)
1.1.01	1.1.01.01	16	421	5	2	2	Belanja Barang Dan Jasa	119.550.000	51.490.000	(68.060.000)	(56,93)

Kode Rekening						Uraian	Jumlah (Rp)		Bertambah/(Berkurang)		Dasar Hukum
							Sebelum Perubahan	Setelah Perubahan	Rp	%	
1						2	3	4	5	6	7
1.1.01	1.1.01.01	16	422			Pendampingan Bos Sdn Pandean Lamper 04	52.150.000	31.290.000	(20.860.000)	(66,67)	
1.1.01	1.1.01.01	16	422	5	2	1	Belanja Pegawai	17.400.000	8.400.000	(9.000.000)	(51,72)
1.1.01	1.1.01.01	16	422	5	2	2	Belanja Barang Dan Jasa	34.750.000	22.890.000	(11.860.000)	(34,13)
1.1.01	1.1.01.01	16	423			Pendampingan Bos Sdn Pandean Lamper 05	153.300.000	76.650.000	(76.650.000)	(100,00)	
1.1.01	1.1.01.01	16	423	5	2	1	Belanja Pegawai	22.200.000	13.750.000	(8.450.000)	(38,06)
1.1.01	1.1.01.01	16	423	5	2	2	Belanja Barang Dan Jasa	131.100.000	62.900.000	(68.200.000)	(52,02)
1.1.01	1.1.01.01	16	424			Pendampingan Bos Sdn Sambirejo 01	145.250.000	65.363.000	(79.887.000)	(122,22)	
1.1.01	1.1.01.01	16	424	5	2	1	Belanja Pegawai	22.200.000	15.200.000	(7.000.000)	(31,53)
1.1.01	1.1.01.01	16	424	5	2	2	Belanja Barang Dan Jasa	123.050.000	50.163.000	(72.887.000)	(59,23)
1.1.01	1.1.01.01	16	425			Pendampingan Bos Sdn Sambirejo 02	80.500.000	48.300.000	(32.200.000)	(66,67)	
1.1.01	1.1.01.01	16	425	5	2	1	Belanja Pegawai	17.400.000	13.200.000	(4.200.000)	(24,14)
1.1.01	1.1.01.01	16	425	5	2	2	Belanja Barang Dan Jasa	63.100.000	35.100.000	(28.000.000)	(44,37)
1.1.01	1.1.01.01	16	426			Pendampingan Bos Sdn Sawah Besar 01	156.100.000	78.050.000	(78.050.000)	(100,00)	
1.1.01	1.1.01.01	16	426	5	2	1	Belanja Pegawai	22.200.000	13.050.000	(9.150.000)	(41,22)
1.1.01	1.1.01.01	16	426	5	2	2	Belanja Barang Dan Jasa	133.900.000	65.000.000	(68.900.000)	(51,46)
1.1.01	1.1.01.01	16	427			Pendampingan Bos Sdn Sawah Besar 02	111.300.000	50.085.000	(61.215.000)	(122,22)	
1.1.01	1.1.01.01	16	427	5	2	1	Belanja Pegawai	22.200.000	13.500.000	(8.700.000)	(39,19)
1.1.01	1.1.01.01	16	427	5	2	2	Belanja Barang Dan Jasa	89.100.000	36.585.000	(52.515.000)	(58,94)
1.1.01	1.1.01.01	16	428			Pendampingan Bos Sdn Siwalan	152.250.000	68.513.000	(83.737.000)	(122,22)	
1.1.01	1.1.01.01	16	428	5	2	1	Belanja Pegawai	22.200.000	14.550.000	(7.650.000)	(34,46)
1.1.01	1.1.01.01	16	428	5	2	2	Belanja Barang Dan Jasa	130.050.000	53.963.000	(76.087.000)	(58,51)

Kode Rekening						Uraian	Jumlah (Rp)		Bertambah/(Berkurang)		Dasar Hukum
							Sebelum Perubahan	Setelah Perubahan	Rp	%	
1						2	3	4	5	6	7
1.1.01	1.1.01.01	16	429			Pendampingan Bos Sdn Tambakrejo 01	96.250.000	48.125.000	(48.125.000)	(100,00)	
1.1.01	1.1.01.01	16	429	5	2	1	Belanja Pegawai	17.400.000	12.400.000	(5.000.000)	(28,74)
1.1.01	1.1.01.01	16	429	5	2	2	Belanja Barang Dan Jasa	78.850.000	35.725.000	(43.125.000)	(54,69)
1.1.01	1.1.01.01	16	430			Pendampingan Bos Sdn Tambakrejo 02	69.300.000	41.580.000	(27.720.000)	(66,67)	
1.1.01	1.1.01.01	16	430	5	2	1	Belanja Pegawai	17.400.000	13.000.000	(4.400.000)	(25,29)
1.1.01	1.1.01.01	16	430	5	2	2	Belanja Barang Dan Jasa	51.900.000	28.580.000	(23.320.000)	(44,93)
1.1.01	1.1.01.01	16	431			Pendampingan Bos Sdn Tambakrejo 03	44.800.000	25.536.000	(19.264.000)	(75,44)	
1.1.01	1.1.01.01	16	431	5	2	1	Belanja Pegawai	11.100.000	5.300.000	(5.800.000)	(52,25)
1.1.01	1.1.01.01	16	431	5	2	2	Belanja Barang Dan Jasa	33.700.000	20.236.000	(13.464.000)	(39,95)
1.1.01	1.1.01.01	16	432			Pendampingan Bos Sdn Bugangan 01	38.000.000	21.660.000	(16.340.000)	(75,44)	
1.1.01	1.1.01.01	16	432	5	2	1	Belanja Pegawai	11.100.000	4.625.000	(6.475.000)	(58,33)
1.1.01	1.1.01.01	16	432	5	2	2	Belanja Barang Dan Jasa	26.900.000	17.035.000	(9.865.000)	(36,67)
1.1.01	1.1.01.01	16	433			Pendampingan Bos Sdn Bugangan 02	46.550.000	23.275.000	(23.275.000)	(100,00)	
1.1.01	1.1.01.01	16	433	5	2	1	Belanja Pegawai	11.100.000	4.075.000	(7.025.000)	(63,29)
1.1.01	1.1.01.01	16	433	5	2	2	Belanja Barang Dan Jasa	35.450.000	19.200.000	(16.250.000)	(45,84)
1.1.01	1.1.01.01	16	434			Pendampingan Bos Sdn Bugangan 03	301.000.000	144.480.000	(156.520.000)	(108,33)	
1.1.01	1.1.01.01	16	434	5	2	1	Belanja Pegawai	27.000.000	16.050.000	(10.950.000)	(40,56)
1.1.01	1.1.01.01	16	434	5	2	2	Belanja Barang Dan Jasa	274.000.000	128.430.000	(145.570.000)	(53,13)
1.1.01	1.1.01.01	16	435			Pendampingan Bos Sdn Karang Tempel	43.600.000	21.800.000	(21.800.000)	(100,00)	
1.1.01	1.1.01.01	16	435	5	2	1	Belanja Pegawai	11.100.000	1.850.000	(9.250.000)	(83,33)
1.1.01	1.1.01.01	16	435	5	2	2	Belanja Barang Dan Jasa	32.500.000	19.950.000	(12.550.000)	(38,62)
1.1.01	1.1.01.01	16	436			Pendampingan Bos Sdn Kemijen 01	101.850.000	48.888.000	(52.962.000)	(108,33)	
1.1.01	1.1.01.01	16	436	5	2	1	Belanja Pegawai	19.800.000	3.300.000	(16.500.000)	(83,33)

Kode Rekening							Uraian	Jumlah (Rp)		Bertambah/(Berkurang)		Dasar Hukum
								Sebelum Perubahan	Setelah Perubahan	Rp	%	
1							2	3	4	5	6	7
1.1.01	1.1.01.01	16	436	5	2	2	Belanja Barang Dan Jasa	82.050.000	45.588.000	(36.462.000)	(44,44)	
1.1.01	1.1.01.01	16	437				Pendampingan Bos Sdn Kemijen 02	71.750.000	43.050.000	(28.700.000)	(66,67)	
1.1.01	1.1.01.01	16	437	5	2	1	Belanja Pegawai	17.400.000	12.150.000	(5.250.000)	(30,17)	
1.1.01	1.1.01.01	16	437	5	2	2	Belanja Barang Dan Jasa	54.350.000	30.900.000	(23.450.000)	(43,15)	
1.1.01	1.1.01.01	16	438				Pendampingan Bos Sdn Kemijen 03	124.250.000	59.640.000	(64.610.000)	(108,33)	
1.1.01	1.1.01.01	16	438	5	2	1	Belanja Pegawai	22.200.000	13.900.000	(8.300.000)	(37,39)	
1.1.01	1.1.01.01	16	438	5	2	2	Belanja Barang Dan Jasa	102.050.000	45.740.000	(56.310.000)	(55,18)	
1.1.01	1.1.01.01	16	439				Pendampingan Bos Sdn Kemijen 04	127.050.000	60.984.000	(66.066.000)	(108,33)	
1.1.01	1.1.01.01	16	439	5	2	1	Belanja Pegawai	22.200.000	10.600.000	(11.600.000)	(52,25)	
1.1.01	1.1.01.01	16	439	5	2	2	Belanja Barang Dan Jasa	104.850.000	50.384.000	(54.466.000)	(51,95)	
1.1.01	1.1.01.01	16	440				Pendampingan Bos Sdn Mlatiharjo 01	108.500.000	52.080.000	(56.420.000)	(108,33)	
1.1.01	1.1.01.01	16	440	5	2	1	Belanja Pegawai	22.200.000	16.950.000	(5.250.000)	(23,65)	
1.1.01	1.1.01.01	16	440	5	2	2	Belanja Barang Dan Jasa	86.300.000	35.130.000	(51.170.000)	(59,29)	
1.1.01	1.1.01.01	16	441				Pendampingan Bos Sdn Mlatiharjo 02	79.800.000	39.900.000	(39.900.000)	(100,00)	
1.1.01	1.1.01.01	16	441	5	2	1	Belanja Pegawai	17.400.000	4.350.000	(13.050.000)	(75,00)	
1.1.01	1.1.01.01	16	441	5	2	2	Belanja Barang Dan Jasa	62.400.000	35.550.000	(26.850.000)	(43,03)	
1.1.01	1.1.01.01	16	442				Pendampingan Bos Sdn Rejosari 01	290.150.000	130.568.000	(159.582.000)	(122,22)	
1.1.01	1.1.01.01	16	442	5	2	1	Belanja Pegawai	27.000.000	13.700.000	(13.300.000)	(49,26)	
1.1.01	1.1.01.01	16	442	5	2	2	Belanja Barang Dan Jasa	263.150.000	116.868.000	(146.282.000)	(55,59)	
1.1.01	1.1.01.01	16	443				Pendampingan Bos Sdn Rejosari 02	92.400.000	46.200.000	(46.200.000)	(100,00)	
1.1.01	1.1.01.01	16	443	5	2	1	Belanja Pegawai	17.400.000	8.050.000	(9.350.000)	(53,74)	
1.1.01	1.1.01.01	16	443	5	2	2	Belanja Barang Dan Jasa	75.000.000	38.150.000	(36.850.000)	(49,13)	

Kode Rekening						Uraian	Jumlah (Rp)		Bertambah/(Berkurang)		Dasar Hukum
							Sebelum Perubahan	Setelah Perubahan	Rp	%	
1						2	3	4	5	6	7
1.1.01	1.1.01.01	16	444			Pendampingan Bos Sdn Rejosari 03	103.950.000	49.896.000	(54.054.000)	(108,33)	
1.1.01	1.1.01.01	16	444	5	2	1	Belanja Pegawai	22.200.000	10.700.000	(11.500.000)	(51,80)
1.1.01	1.1.01.01	16	444	5	2	2	Belanja Barang Dan Jasa	81.750.000	39.196.000	(42.554.000)	(52,05)
1.1.01	1.1.01.01	16	445			Pendampingan Bos Sdn Sarirejo	218.050.000	109.025.000	(109.025.000)	(100,00)	
1.1.01	1.1.01.01	16	445	5	2	1	Belanja Pegawai	22.200.000	18.450.000	(3.750.000)	(16,89)
1.1.01	1.1.01.01	16	445	5	2	2	Belanja Barang Dan Jasa	195.850.000	90.575.000	(105.275.000)	(53,75)
1.1.01	1.1.01.01	16	446			Pendampingan Bos Sdn Bangunharjo	143.850.000	81.995.000	(61.855.000)	(75,44)	
1.1.01	1.1.01.01	16	446	5	2	1	Belanja Pegawai	21.360.000	19.850.000	(1.510.000)	(7,07)
1.1.01	1.1.01.01	16	446	5	2	2	Belanja Barang Dan Jasa	122.490.000	62.145.000	(60.345.000)	(49,27)
1.1.01	1.1.01.01	16	447			Pendampingan Bos Sdn Brumbungan	117.250.000	56.280.000	(60.970.000)	(108,33)	
1.1.01	1.1.01.01	16	447	5	2	1	Belanja Pegawai	21.600.000	20.000.000	(1.600.000)	(7,41)
1.1.01	1.1.01.01	16	447	5	2	2	Belanja Barang Dan Jasa	95.650.000	36.280.000	(59.370.000)	(62,07)
1.1.01	1.1.01.01	16	448			Pendampingan Bos Sdn Gabahan	43.600.000	29.648.000	(13.952.000)	(47,06)	
1.1.01	1.1.01.01	16	448	5	2	1	Belanja Pegawai	11.100.000	9.920.000	(1.180.000)	(10,63)
1.1.01	1.1.01.01	16	448	5	2	2	Belanja Barang Dan Jasa	32.500.000	19.728.000	(12.772.000)	(39,30)
1.1.01	1.1.01.01	16	449			Pendampingan Bos Sdn Karangkidul	39.050.000	23.430.000	(15.620.000)	(66,67)	
1.1.01	1.1.01.01	16	449	5	2	1	Belanja Pegawai	11.100.000	4.540.000	(6.560.000)	(59,10)
1.1.01	1.1.01.01	16	449	5	2	2	Belanja Barang Dan Jasa	27.950.000	18.890.000	(9.060.000)	(32,42)
1.1.01	1.1.01.01	16	450			Pendampingan Bos Sdn Kembangsari 01	48.300.000	32.844.000	(15.456.000)	(47,06)	
1.1.01	1.1.01.01	16	450	5	2	1	Belanja Pegawai	11.100.000	11.140.000	40.000	0,36
1.1.01	1.1.01.01	16	450	5	2	2	Belanja Barang Dan Jasa	37.200.000	21.704.000	(15.496.000)	(41,66)
1.1.01	1.1.01.01	16	451			Pendampingan Bos Sdn Kembangsari 02	50.400.000	34.272.000	(16.128.000)	(47,06)	
1.1.01	1.1.01.01	16	451	5	2	1	Belanja Pegawai	11.100.000	8.040.000	(3.060.000)	(27,57)
1.1.01	1.1.01.01	16	451	5	2	2	Belanja Barang Dan Jasa	39.300.000	26.232.000	(13.068.000)	(33,25)

Kode Rekening						Uraian	Jumlah (Rp)		Bertambah/(Berkurang)		Dasar Hukum
							Sebelum Perubahan	Setelah Perubahan	Rp	%	
1						2	3	4	5	6	7
1.1.01	1.1.01.01	16	452			Pendampingan Bos Sdn Miroto	144.200.000	82.194.000	(62.006.000)	(75,44)	
1.1.01	1.1.01.01	16	452	5	2	1	Belanja Pegawai	22.200.000	20.340.000	(1.860.000)	(8,38)
1.1.01	1.1.01.01	16	452	5	2	2	Belanja Barang Dan Jasa	122.000.000	61.854.000	(60.146.000)	(49,30)
1.1.01	1.1.01.01	16	453			Pendampingan Bos Sdn Pekunden	161.350.000	85.516.000	(75.834.000)	(88,68)	
1.1.01	1.1.01.01	16	453	5	2	1	Belanja Pegawai	17.400.000	19.060.000	1.660.000	9,54
1.1.01	1.1.01.01	16	453	5	2	2	Belanja Barang Dan Jasa	143.950.000	66.456.000	(77.494.000)	(53,83)
1.1.01	1.1.01.01	16	454			Pendampingan Bos Sdn Pendrikan Kidul	135.100.000	67.550.000	(67.550.000)	(100,00)	
1.1.01	1.1.01.01	16	454	5	2	1	Belanja Pegawai	22.200.000	17.560.000	(4.640.000)	(20,90)
1.1.01	1.1.01.01	16	454	5	2	2	Belanja Barang Dan Jasa	112.900.000	49.990.000	(62.910.000)	(55,72)
1.1.01	1.1.01.01	16	455			Pendampingan Bos Sdn Pendrikan Lor 01	121.450.000	69.227.000	(52.223.000)	(75,44)	
1.1.01	1.1.01.01	16	455	5	2	1	Belanja Pegawai	21.000.000	19.260.000	(1.740.000)	(8,29)
1.1.01	1.1.01.01	16	455	5	2	2	Belanja Barang Dan Jasa	100.450.000	49.967.000	(50.483.000)	(50,26)
1.1.01	1.1.01.01	16	456			Pendampingan Bos Sdn Pendrikan Lor 02	109.550.000	58.062.000	(51.488.000)	(88,68)	
1.1.01	1.1.01.01	16	456	5	2	1	Belanja Pegawai	19.800.000	15.580.000	(4.220.000)	(21,31)
1.1.01	1.1.01.01	16	456	5	2	2	Belanja Barang Dan Jasa	89.750.000	42.482.000	(47.268.000)	(52,67)
1.1.01	1.1.01.01	16	457			Pendampingan Bos Sdn Pendrikan Lor 03	161.700.000	72.765.000	(88.935.000)	(122,22)	
1.1.01	1.1.01.01	16	457	5	2	1	Belanja Pegawai	21.600.000	20.150.000	(1.450.000)	(6,71)
1.1.01	1.1.01.01	16	457	5	2	2	Belanja Barang Dan Jasa	140.100.000	52.615.000	(87.485.000)	(62,44)
1.1.01	1.1.01.01	16	458			Pendampingan Bos Sdn Sekayu	48.650.000	29.190.000	(19.460.000)	(66,67)	
1.1.01	1.1.01.01	16	458	5	2	1	Belanja Pegawai	11.100.000	9.250.000	(1.850.000)	(16,67)
1.1.01	1.1.01.01	16	458	5	2	2	Belanja Barang Dan Jasa	37.550.000	19.940.000	(17.610.000)	(46,90)
1.1.01	1.1.01.01	16	459			Pendampingan Bos Sdn Bandarharjo 01	78.050.000	39.025.000	(39.025.000)	(100,00)	
1.1.01	1.1.01.01	16	459	5	2	1	Belanja Pegawai	17.400.000	10.600.000	(6.800.000)	(39,08)
1.1.01	1.1.01.01	16	459	5	2	2	Belanja Barang Dan Jasa	60.650.000	28.425.000	(32.225.000)	(53,13)

Kode Rekening						Uraian	Jumlah (Rp)		Bertambah/(Berkurang)		Dasar Hukum
							Sebelum Perubahan	Setelah Perubahan	Rp	%	
1						2	3	4	5	6	7
1.1.01	1.1.01.01	16	460			Pendampingan Bos Sdn Bandarharjo 02	117.250.000	58.625.000	(58.625.000)	(100,00)	
1.1.01	1.1.01.01	16	460	5	2	1	Belanja Pegawai	22.200.000	13.200.000	(9.000.000)	(40,54)
1.1.01	1.1.01.01	16	460	5	2	2	Belanja Barang Dan Jasa	95.050.000	45.425.000	(49.625.000)	(52,21)
1.1.01	1.1.01.01	16	461			Pendampingan Bos Sdn Bulu Lor	217.000.000	123.690.000	(93.310.000)	(75,44)	
1.1.01	1.1.01.01	16	461	5	2	1	Belanja Pegawai	22.200.000	22.200.000	0	0
1.1.01	1.1.01.01	16	461	5	2	2	Belanja Barang Dan Jasa	194.800.000	101.490.000	(93.310.000)	(47,90)
1.1.01	1.1.01.01	16	462			Pendampingan Bos Sdn Dadapsari	130.200.000	65.100.000	(65.100.000)	(100,00)	
1.1.01	1.1.01.01	16	462	5	2	1	Belanja Pegawai	22.200.000	15.000.000	(7.200.000)	(32,43)
1.1.01	1.1.01.01	16	462	5	2	2	Belanja Barang Dan Jasa	108.000.000	50.100.000	(57.900.000)	(53,61)
1.1.01	1.1.01.01	16	463			Pendampingan Bos Sdn Kuningan 01	124.600.000	66.038.000	(58.562.000)	(88,68)	
1.1.01	1.1.01.01	16	463	5	2	1	Belanja Pegawai	22.200.000	14.000.000	(8.200.000)	(36,94)
1.1.01	1.1.01.01	16	463	5	2	2	Belanja Barang Dan Jasa	102.400.000	52.038.000	(50.362.000)	(49,18)
1.1.01	1.1.01.01	16	464			Pendampingan Bos Sdn Kuningan 02	96.950.000	55.262.000	(41.688.000)	(75,44)	
1.1.01	1.1.01.01	16	464	5	2	1	Belanja Pegawai	17.400.000	7.050.000	(10.350.000)	(59,48)
1.1.01	1.1.01.01	16	464	5	2	2	Belanja Barang Dan Jasa	79.550.000	48.212.000	(31.338.000)	(39,39)
1.1.01	1.1.01.01	16	465			Pendampingan Bos Sdn Kuningan 03	63.700.000	40.131.000	(23.569.000)	(58,73)	
1.1.01	1.1.01.01	16	465	5	2	1	Belanja Pegawai	17.400.000	4.350.000	(13.050.000)	(75,00)
1.1.01	1.1.01.01	16	465	5	2	2	Belanja Barang Dan Jasa	46.300.000	35.781.000	(10.519.000)	(22,72)
1.1.01	1.1.01.01	16	466			Pendampingan Bos Sdn Kuningan 04	68.950.000	46.886.000	(22.064.000)	(47,06)	
1.1.01	1.1.01.01	16	466	5	2	1	Belanja Pegawai	17.400.000	13.200.000	(4.200.000)	(24,14)
1.1.01	1.1.01.01	16	466	5	2	2	Belanja Barang Dan Jasa	51.550.000	33.686.000	(17.864.000)	(34,65)
1.1.01	1.1.01.01	16	468			Pendampingan Bos Sdn Panggung Kidul	118.300.000	67.431.000	(50.869.000)	(75,44)	
1.1.01	1.1.01.01	16	468	5	2	1	Belanja Pegawai	22.200.000	17.000.000	(5.200.000)	(23,42)
1.1.01	1.1.01.01	16	468	5	2	2	Belanja Barang Dan Jasa	96.100.000	50.431.000	(45.669.000)	(47,52)

Kode Rekening						Uraian	Jumlah (Rp)		Bertambah/(Berkurang)		Dasar Hukum
							Sebelum Perubahan	Setelah Perubahan	Rp	%	
1						2	3	4	5	6	7
1.1.01	1.1.01.01	16	469			Pendampingan Bos Sdn Panggung Lor	64.750.000	44.030.000	(20.720.000)	(47,06)	
1.1.01	1.1.01.01	16	469	5	2	1	Belanja Pegawai	17.400.000	11.471.500	(5.928.500)	(34,07)
1.1.01	1.1.01.01	16	469	5	2	2	Belanja Barang Dan Jasa	47.350.000	32.558.500	(14.791.500)	(31,24)
1.1.01	1.1.01.01	16	470			Pendampingan Bos Sdn Purwosari 01	85.750.000	51.450.000	(34.300.000)	(66,67)	
1.1.01	1.1.01.01	16	470	5	2	1	Belanja Pegawai	17.400.000	10.650.000	(6.750.000)	(38,79)
1.1.01	1.1.01.01	16	470	5	2	2	Belanja Barang Dan Jasa	68.350.000	40.800.000	(27.550.000)	(40,31)
1.1.01	1.1.01.01	16	471			Pendampingan Bos Sdn Purwosari 02	127.050.000	80.042.000	(47.008.000)	(58,73)	
1.1.01	1.1.01.01	16	471	5	2	1	Belanja Pegawai	22.200.000	18.330.000	(3.870.000)	(17,43)
1.1.01	1.1.01.01	16	471	5	2	2	Belanja Barang Dan Jasa	104.850.000	61.712.000	(43.138.000)	(41,14)
1.1.01	1.1.01.01	16	472			Pendampingan Bos Sdn Tanjung Mas	129.150.000	73.616.000	(55.534.000)	(75,44)	
1.1.01	1.1.01.01	16	472	5	2	1	Belanja Pegawai	22.200.000	12.560.000	(9.640.000)	(43,42)
1.1.01	1.1.01.01	16	472	5	2	2	Belanja Barang Dan Jasa	106.950.000	61.056.000	(45.894.000)	(42,91)
1.1.01	1.1.01.01	16	473			Pendampingan Bos Sdn Bojong Salaman 01	158.900.000	71.505.000	(87.395.000)	(122,22)	
1.1.01	1.1.01.01	16	473	5	2	1	Belanja Pegawai	22.200.000	14.100.000	(8.100.000)	(36,49)
1.1.01	1.1.01.01	16	473	5	2	2	Belanja Barang Dan Jasa	136.700.000	57.405.000	(79.295.000)	(58,01)
1.1.01	1.1.01.01	16	474			Pendampingan Bos Sdn Bojong Salaman 02	115.150.000	51.818.000	(63.332.000)	(122,22)	
1.1.01	1.1.01.01	16	474	5	2	1	Belanja Pegawai	22.200.000	7.600.000	(14.600.000)	(65,77)
1.1.01	1.1.01.01	16	474	5	2	2	Belanja Barang Dan Jasa	92.950.000	44.218.000	(48.732.000)	(52,43)
1.1.01	1.1.01.01	16	475			Pendampingan Bos Sdn Gisikdrono 01	66.850.000	33.425.000	(33.425.000)	(100,00)	
1.1.01	1.1.01.01	16	475	5	2	1	Belanja Pegawai	17.400.000	5.700.000	(11.700.000)	(67,24)
1.1.01	1.1.01.01	16	475	5	2	2	Belanja Barang Dan Jasa	49.450.000	27.725.000	(21.725.000)	(43,93)
1.1.01	1.1.01.01	16	476			Pendampingan Bos Sdn Gisikdrono 02	238.700.000	95.480.000	(143.220.000)	(150,00)	
1.1.01	1.1.01.01	16	476	5	2	1	Belanja Pegawai	22.200.000	18.600.000	(3.600.000)	(16,22)
1.1.01	1.1.01.01	16	476	5	2	2	Belanja Barang Dan Jasa	216.500.000	76.880.000	(139.620.000)	(64,49)

Kode Rekening						Uraian	Jumlah (Rp)		Bertambah/(Berkurang)		Dasar Hukum
							Sebelum Perubahan	Setelah Perubahan	Rp	%	
1						2	3	4	5	6	7
1.1.01	1.1.01.01	16	477			Pendampingan Bos Sdn Gisikdrono 03	118.300.000	53.235.000	(65.065.000)	(122,22)	
1.1.01	1.1.01.01	16	477	5	2	1	Belanja Pegawai	22.200.000	12.950.000	(9.250.000)	(41,67)
1.1.01	1.1.01.01	16	477	5	2	2	Belanja Barang Dan Jasa	96.100.000	40.285.000	(55.815.000)	(58,08)
1.1.01	1.1.01.01	16	478			Pendampingan Bos Sdn Kalibanteng Kidul 01	247.100.000	130.963.000	(116.137.000)	(88,68)	
1.1.01	1.1.01.01	16	478	5	2	1	Belanja Pegawai	22.200.000	22.200.000	0	0
1.1.01	1.1.01.01	16	478	5	2	2	Belanja Barang Dan Jasa	224.900.000	108.763.000	(116.137.000)	(51,64)
1.1.01	1.1.01.01	16	479			Pendampingan Bos Sdn Kalibanteng Kidul 02	50.750.000	25.375.000	(25.375.000)	(100,00)	
1.1.01	1.1.01.01	16	479	5	2	1	Belanja Pegawai	17.400.000	2.000.000	(15.400.000)	(88,51)
1.1.01	1.1.01.01	16	479	5	2	2	Belanja Barang Dan Jasa	33.350.000	23.375.000	(9.975.000)	(29,91)
1.1.01	1.1.01.01	16	480			Pendampingan Bos Sdn Kalibanteng Kidul 03	113.400.000	54.432.000	(58.968.000)	(108,33)	
1.1.01	1.1.01.01	16	480	5	2	1	Belanja Pegawai	22.200.000	11.100.000	(11.100.000)	(50,00)
1.1.01	1.1.01.01	16	480	5	2	2	Belanja Barang Dan Jasa	91.200.000	43.332.000	(47.868.000)	(52,49)
1.1.01	1.1.01.01	16	481			Pendampingan Bos Sdn Kalibanteng Kulon 01	59.500.000	35.700.000	(23.800.000)	(66,67)	
1.1.01	1.1.01.01	16	481	5	2	1	Belanja Pegawai	17.400.000	8.700.000	(8.700.000)	(50,00)
1.1.01	1.1.01.01	16	481	5	2	2	Belanja Barang Dan Jasa	42.100.000	27.000.000	(15.100.000)	(35,87)
1.1.01	1.1.01.01	16	482			Pendampingan Bos Sdn Kalibanteng Kulon 02	148.750.000	71.400.000	(77.350.000)	(108,33)	
1.1.01	1.1.01.01	16	482	5	2	1	Belanja Pegawai	21.600.000	6.250.000	(15.350.000)	(71,06)
1.1.01	1.1.01.01	16	482	5	2	2	Belanja Barang Dan Jasa	127.150.000	65.150.000	(62.000.000)	(48,76)
1.1.01	1.1.01.01	16	483			Pendampingan Bos Sdn Karangayu 01	82.600.000	41.300.000	(41.300.000)	(100,00)	
1.1.01	1.1.01.01	16	483	5	2	1	Belanja Pegawai	17.400.000	9.400.000	(8.000.000)	(45,98)
1.1.01	1.1.01.01	16	483	5	2	2	Belanja Barang Dan Jasa	65.200.000	31.900.000	(33.300.000)	(51,07)
1.1.01	1.1.01.01	16	484			Pendampingan Bos Sdn Karangayu 02	155.750.000	98.123.000	(57.627.000)	(58,73)	

Kode Rekening							Uraian	Jumlah (Rp)		Bertambah/(Berkurang)		Dasar Hukum
								Sebelum Perubahan	Setelah Perubahan	Rp	%	
1							2	3	4	5	6	7
1.1.01	1.1.01.01	16	484	5	2	1	Belanja Pegawai	22.200.000	18.750.000	(3.450.000)	(15,54)	
1.1.01	1.1.01.01	16	484	5	2	2	Belanja Barang Dan Jasa	133.550.000	79.373.000	(54.177.000)	(40,57)	
1.1.01	1.1.01.01	16	485				Pendampingan Bos Sdn Karangayu 03	77.700.000	38.850.000	(38.850.000)	(100,00)	
1.1.01	1.1.01.01	16	485	5	2	1	Belanja Pegawai	17.400.000	4.775.000	(12.625.000)	(72,56)	
1.1.01	1.1.01.01	16	485	5	2	2	Belanja Barang Dan Jasa	60.300.000	34.075.000	(26.225.000)	(43,49)	
1.1.01	1.1.01.01	16	486				Pendampingan Bos Sdn Kembang Arum 02	121.800.000	58.464.000	(63.336.000)	(108,33)	
1.1.01	1.1.01.01	16	486	5	2	1	Belanja Pegawai	22.200.000	22.200.000	0	0	
1.1.01	1.1.01.01	16	486	5	2	2	Belanja Barang Dan Jasa	99.600.000	36.264.000	(63.336.000)	(63,59)	
1.1.01	1.1.01.01	16	487				Pendampingan Bos Sdn Kembangarum 01	148.050.000	71.064.000	(76.986.000)	(108,33)	
1.1.01	1.1.01.01	16	487	5	2	1	Belanja Pegawai	22.200.000	22.200.000	0	0	
1.1.01	1.1.01.01	16	487	5	2	2	Belanja Barang Dan Jasa	125.850.000	48.864.000	(76.986.000)	(61,17)	
1.1.01	1.1.01.01	16	488				Pendampingan Bos Sdn Kembangarum 03	61.600.000	36.960.000	(24.640.000)	(66,67)	
1.1.01	1.1.01.01	16	488	5	2	1	Belanja Pegawai	16.440.000	15.140.000	(1.300.000)	(7,91)	
1.1.01	1.1.01.01	16	488	5	2	2	Belanja Barang Dan Jasa	45.160.000	21.820.000	(23.340.000)	(51,68)	
1.1.01	1.1.01.01	16	587				Pendampingan Bos Sdn Krapyak	172.900.000	77.805.000	(95.095.000)	(122,22)	
1.1.01	1.1.01.01	16	587	5	2	1	Belanja Pegawai	22.200.000	18.350.000	(3.850.000)	(17,34)	
1.1.01	1.1.01.01	16	587	5	2	2	Belanja Barang Dan Jasa	150.700.000	59.455.000	(91.245.000)	(60,55)	
1.1.01	1.1.01.01	16	591				Pendampingan Bos Sdn Krobokan	132.300.000	63.504.000	(68.796.000)	(108,33)	
1.1.01	1.1.01.01	16	591	5	2	1	Belanja Pegawai	22.200.000	22.200.000	0	0	
1.1.01	1.1.01.01	16	591	5	2	2	Belanja Barang Dan Jasa	110.100.000	41.304.000	(68.796.000)	(62,49)	
1.1.01	1.1.01.01	16	592				Pendampingan Bos Sdn Manyaran 01	175.000.000	78.750.000	(96.250.000)	(122,22)	
1.1.01	1.1.01.01	16	592	5	2	1	Belanja Pegawai	22.200.000	22.200.000	0	0	

Kode Rekening							Uraian	Jumlah (Rp)		Bertambah/(Berkurang)		Dasar Hukum
								Sebelum Perubahan	Setelah Perubahan	Rp	%	
1							2	3	4	5	6	7
1.1.01	1.1.01.01	16	592	5	2	2	Belanja Barang Dan Jasa	152.800.000	56.550.000	(96.250.000)	(62,99)	
1.1.01	1.1.01.01	16	593				Pendampingan Bos Sdn Manyaran 02	132.650.000	63.672.000	(68.978.000)	(108,33)	
1.1.01	1.1.01.01	16	593	5	2	1	Belanja Pegawai	22.200.000	14.100.000	(8.100.000)	(36,49)	
1.1.01	1.1.01.01	16	593	5	2	2	Belanja Barang Dan Jasa	110.450.000	49.572.000	(60.878.000)	(55,12)	
1.1.01	1.1.01.01	16	594				Pendampingan Bos Sdn Manyaran 03	137.200.000	65.856.000	(71.344.000)	(108,33)	
1.1.01	1.1.01.01	16	594	5	2	1	Belanja Pegawai	22.200.000	22.200.000	0	0	
1.1.01	1.1.01.01	16	594	5	2	2	Belanja Barang Dan Jasa	115.000.000	43.656.000	(71.344.000)	(62,04)	
1.1.01	1.1.01.01	16	595				Pendampingan Bos Sdn Ngemplak Simongan 01	77.700.000	46.620.000	(31.080.000)	(66,67)	
1.1.01	1.1.01.01	16	595	5	2	1	Belanja Pegawai	19.200.000	19.200.000	0	0	
1.1.01	1.1.01.01	16	595	5	2	2	Belanja Barang Dan Jasa	58.500.000	27.420.000	(31.080.000)	(53,13)	
1.1.01	1.1.01.01	16	596				Pendampingan Bos Sdn Ngemplak Simongan 02	121.450.000	58.296.000	(63.154.000)	(108,33)	
1.1.01	1.1.01.01	16	596	5	2	1	Belanja Pegawai	22.200.000	18.400.000	(3.800.000)	(17,12)	
1.1.01	1.1.01.01	16	596	5	2	2	Belanja Barang Dan Jasa	99.250.000	39.896.000	(59.354.000)	(59,80)	
1.1.01	1.1.01.01	16	597				Pendampingan Bos Sdn Salaman Mloyo	43.600.000	21.800.000	(21.800.000)	(100,00)	
1.1.01	1.1.01.01	16	597	5	2	1	Belanja Pegawai	11.100.000	2.950.000	(8.150.000)	(73,42)	
1.1.01	1.1.01.01	16	597	5	2	2	Belanja Barang Dan Jasa	32.500.000	18.850.000	(13.650.000)	(42,00)	
1.1.01	1.1.01.01	16	598				Pendampingan Bos Sdn Tambakharjo	56.700.000	34.020.000	(22.680.000)	(66,67)	
1.1.01	1.1.01.01	16	598	5	2	1	Belanja Pegawai	17.400.000	6.800.000	(10.600.000)	(60,92)	
1.1.01	1.1.01.01	16	598	5	2	2	Belanja Barang Dan Jasa	39.300.000	27.220.000	(12.080.000)	(30,74)	
1.1.01	1.1.01.01	16	599				Pendampingan Bos Sdn Tawang Mas 01	140.350.000	67.368.000	(72.982.000)	(108,33)	
1.1.01	1.1.01.01	16	599	5	2	1	Belanja Pegawai	22.200.000	22.200.000	0	0	
1.1.01	1.1.01.01	16	599	5	2	2	Belanja Barang Dan Jasa	118.150.000	45.168.000	(72.982.000)	(61,77)	

Kode Rekening						Uraian	Jumlah (Rp)		Bertambah/(Berkurang)		Dasar Hukum
							Sebelum Perubahan	Setelah Perubahan	Rp	%	
1						2	3	4	5	6	7
1.1.01	1.1.01.01	16	600			Pendampingan Bos Sdn Tawang Mas 02	62.650.000	35.711.000	(26.939.000)	(75,44)	
1.1.01	1.1.01.01	16	600	5	2	1	Belanja Pegawai	17.400.000	5.125.000	(12.275.000)	(70,55)
1.1.01	1.1.01.01	16	600	5	2	2	Belanja Barang Dan Jasa	45.250.000	30.586.000	(14.664.000)	(32,41)
1.1.01	1.1.01.01	16	601			Pendampingan Bos Sdn Karanganyar 01	108.500.000	52.080.000	(56.420.000)	(108,33)	
1.1.01	1.1.01.01	16	601	5	2	1	Belanja Pegawai	22.200.000	12.600.000	(9.600.000)	(43,24)
1.1.01	1.1.01.01	16	601	5	2	2	Belanja Barang Dan Jasa	86.300.000	39.480.000	(46.820.000)	(54,25)
1.1.01	1.1.01.01	16	602			Pendampingan Bos Sdn Karanganyar 02	71.400.000	35.700.000	(35.700.000)	(100,00)	
1.1.01	1.1.01.01	16	602	5	2	1	Belanja Pegawai	17.400.000	12.900.000	(4.500.000)	(25,86)
1.1.01	1.1.01.01	16	602	5	2	2	Belanja Barang Dan Jasa	54.000.000	22.800.000	(31.200.000)	(57,78)
1.1.01	1.1.01.01	16	603			Pendampingan Bos Sdn Mangkang Kulon 01	51.800.000	25.900.000	(25.900.000)	(100,00)	
1.1.01	1.1.01.01	16	603	5	2	1	Belanja Pegawai	13.800.000	6.000.000	(7.800.000)	(56,52)
1.1.01	1.1.01.01	16	603	5	2	2	Belanja Barang Dan Jasa	38.000.000	19.900.000	(18.100.000)	(47,63)
1.1.01	1.1.01.01	16	604			Pendampingan Bos Sdn Mangkang Kulon 02	64.400.000	32.200.000	(32.200.000)	(100,00)	
1.1.01	1.1.01.01	16	604	5	2	1	Belanja Pegawai	17.400.000	10.500.000	(6.900.000)	(39,66)
1.1.01	1.1.01.01	16	604	5	2	2	Belanja Barang Dan Jasa	47.000.000	21.700.000	(25.300.000)	(53,83)
1.1.01	1.1.01.01	16	605			Pendampingan Bos Sdn Mangkang Kulon 03	37.650.000	37.650.000	0	0	
1.1.01	1.1.01.01	16	605	5	2	1	Belanja Pegawai	11.100.000	11.100.000	0	0
1.1.01	1.1.01.01	16	605	5	2	2	Belanja Barang Dan Jasa	26.550.000	26.550.000	0	0
1.1.01	1.1.01.01	16	606			Pendampingan Bos Sdn Mangkang Wetan 01	42.200.000	42.200.000	0	0	
1.1.01	1.1.01.01	16	606	5	2	1	Belanja Pegawai	11.100.000	11.100.000	0	0
1.1.01	1.1.01.01	16	606	5	2	2	Belanja Barang Dan Jasa	31.100.000	31.100.000	0	0
1.1.01	1.1.01.01	16	607			Pendampingan Bos Sdn Mangkang Wetan 02	76.300.000	38.150.000	(38.150.000)	(100,00)	
1.1.01	1.1.01.01	16	607	5	2	1	Belanja Pegawai	17.400.000	8.268.091	(9.131.909)	(52,48)

Kode Rekening							Uraian	Jumlah (Rp)		Bertambah/(Berkurang)		Dasar Hukum
								Sebelum Perubahan	Setelah Perubahan	Rp	%	
1							2	3	4	5	6	7
1.1.01	1.1.01.01	16	607	5	2	2	Belanja Barang Dan Jasa	58.900.000	29.881.909	(29.018.091)	(49,27)	
1.1.01	1.1.01.01	16	608				Pendampingan Bos Sdn Mangkang Wetan 03	46.550.000	22.344.000	(24.206.000)	(108,33)	
1.1.01	1.1.01.01	16	608	5	2	1	Belanja Pegawai	11.100.000	9.550.000	(1.550.000)	(13,96)	
1.1.01	1.1.01.01	16	608	5	2	2	Belanja Barang Dan Jasa	35.450.000	12.794.000	(22.656.000)	(63,91)	
1.1.01	1.1.01.01	16	609				Pendampingan Bos Sdn Mangunharjo Tugu	39.750.000	19.875.000	(19.875.000)	(100,00)	
1.1.01	1.1.01.01	16	609	5	2	1	Belanja Pegawai	11.100.000	6.600.000	(4.500.000)	(40,54)	
1.1.01	1.1.01.01	16	609	5	2	2	Belanja Barang Dan Jasa	28.650.000	13.275.000	(15.375.000)	(53,66)	
1.1.01	1.1.01.01	16	610				Pendampingan Bos Sdn Randugarut	39.750.000	39.750.000	0	0	
1.1.01	1.1.01.01	16	610	5	2	1	Belanja Pegawai	11.100.000	11.100.000	0	0	
1.1.01	1.1.01.01	16	610	5	2	2	Belanja Barang Dan Jasa	28.650.000	28.650.000	0	0	
1.1.01	1.1.01.01	16	611				Pendampingan Bos Sdn Tugurejo 01	106.050.000	50.904.000	(55.146.000)	(108,33)	
1.1.01	1.1.01.01	16	611	5	2	1	Belanja Pegawai	19.500.000	16.770.000	(2.730.000)	(14,00)	
1.1.01	1.1.01.01	16	611	5	2	2	Belanja Barang Dan Jasa	86.550.000	34.134.000	(52.416.000)	(60,56)	
1.1.01	1.1.01.01	16	612				Pendampingan Bos Sdn Tugurejo 02	65.100.000	39.060.000	(26.040.000)	(66,67)	
1.1.01	1.1.01.01	16	612	5	2	1	Belanja Pegawai	17.400.000	8.400.000	(9.000.000)	(51,72)	
1.1.01	1.1.01.01	16	612	5	2	2	Belanja Barang Dan Jasa	47.700.000	30.660.000	(17.040.000)	(35,72)	
1.1.01	1.1.01.01	16	613				Pendampingan Bos Sdn Tugurejo 03	66.850.000	40.110.000	(26.740.000)	(66,67)	
1.1.01	1.1.01.01	16	613	5	2	1	Belanja Pegawai	17.400.000	13.200.000	(4.200.000)	(24,14)	
1.1.01	1.1.01.01	16	613	5	2	2	Belanja Barang Dan Jasa	49.450.000	26.910.000	(22.540.000)	(45,58)	
1.1.01	1.1.01.01	16	614				Pendampingan Bos Sdn Bringin 01	73.500.000	44.100.000	(29.400.000)	(66,67)	
1.1.01	1.1.01.01	16	614	5	2	1	Belanja Pegawai	18.000.000	13.200.000	(4.800.000)	(26,67)	
1.1.01	1.1.01.01	16	614	5	2	2	Belanja Barang Dan Jasa	55.500.000	30.900.000	(24.600.000)	(44,32)	
1.1.01	1.1.01.01	16	616				Pendampingan Bos Sdn Bringin 02	78.400.000	47.040.000	(31.360.000)	(66,67)	
1.1.01	1.1.01.01	16	616	5	2	1	Belanja Pegawai	17.400.000	13.200.000	(4.200.000)	(24,14)	

Kode Rekening							Uraian	Jumlah (Rp)		Bertambah/(Berkurang)		Dasar Hukum
								Sebelum Perubahan	Setelah Perubahan	Rp	%	
1							2	3	4	5	6	7
1.1.01	1.1.01.01	16	616	5	2	2	Belanja Barang Dan Jasa	61.000.000	33.840.000	(27.160.000)	(44,52)	
1.1.01	1.1.01.01	16	617				Pendampingan Bos Sdn Kalipancur 01	87.150.000	52.290.000	(34.860.000)	(66,67)	
1.1.01	1.1.01.01	16	617	5	2	1	Belanja Pegawai	17.400.000	13.200.000	(4.200.000)	(24,14)	
1.1.01	1.1.01.01	16	617	5	2	2	Belanja Barang Dan Jasa	69.750.000	39.090.000	(30.660.000)	(43,96)	
1.1.01	1.1.01.01	16	618				Pendampingan Bos Sdn Kalipancur 02	72.800.000	43.680.000	(29.120.000)	(66,67)	
1.1.01	1.1.01.01	16	618	5	2	1	Belanja Pegawai	17.400.000	13.200.000	(4.200.000)	(24,14)	
1.1.01	1.1.01.01	16	618	5	2	2	Belanja Barang Dan Jasa	55.400.000	30.480.000	(24.920.000)	(44,98)	
1.1.01	1.1.01.01	16	619				Pendampingan Bos Sdn Ngaliyan 01	310.800.000	164.724.000	(146.076.000)	(88,68)	
1.1.01	1.1.01.01	16	619	5	2	1	Belanja Pegawai	25.800.000	21.950.000	(3.850.000)	(14,92)	
1.1.01	1.1.01.01	16	619	5	2	2	Belanja Barang Dan Jasa	285.000.000	142.774.000	(142.226.000)	(49,90)	
1.1.01	1.1.01.01	16	620				Pendampingan Bos Sdn Ngaliyan 02	59.150.000	35.490.000	(23.660.000)	(66,67)	
1.1.01	1.1.01.01	16	620	5	2	1	Belanja Pegawai	14.400.000	11.800.000	(2.600.000)	(18,06)	
1.1.01	1.1.01.01	16	620	5	2	2	Belanja Barang Dan Jasa	44.750.000	23.690.000	(21.060.000)	(47,06)	
1.1.01	1.1.01.01	16	621				Pendampingan Bos Sdn Ngaliyan 03	103.600.000	49.728.000	(53.872.000)	(108,33)	
1.1.01	1.1.01.01	16	621	5	2	1	Belanja Pegawai	22.200.000	14.800.000	(7.400.000)	(33,33)	
1.1.01	1.1.01.01	16	621	5	2	2	Belanja Barang Dan Jasa	81.400.000	34.928.000	(46.472.000)	(57,09)	
1.1.01	1.1.01.01	16	622				Pendampingan Bos Sdn Ngaliyan 04	47.600.000	47.600.000	0	0	
1.1.01	1.1.01.01	16	622	5	2	1	Belanja Pegawai	10.500.000	10.500.000	0	0	
1.1.01	1.1.01.01	16	622	5	2	2	Belanja Barang Dan Jasa	37.100.000	37.100.000	0	0	
1.1.01	1.1.01.01	16	623				Pendampingan Bos Sdn Ngaliyan 05	67.550.000	33.775.000	(33.775.000)	(100,00)	
1.1.01	1.1.01.01	16	623	5	2	1	Belanja Pegawai	17.400.000	7.400.000	(10.000.000)	(57,47)	
1.1.01	1.1.01.01	16	623	5	2	2	Belanja Barang Dan Jasa	50.150.000	26.375.000	(23.775.000)	(47,41)	
1.1.01	1.1.01.01	16	624				Pendampingan Bos Sdn Podorejo 01	40.100.000	20.050.000	(20.050.000)	(100,00)	
1.1.01	1.1.01.01	16	624	5	2	1	Belanja Pegawai	11.100.000	2.875.000	(8.225.000)	(74,10)	

Kode Rekening							Uraian	Jumlah (Rp)		Bertambah/(Berkurang)		Dasar Hukum
								Sebelum Perubahan	Setelah Perubahan	Rp	%	
1							2	3	4	5	6	7
1.1.01	1.1.01.01	16	624	5	2	2	Belanja Barang Dan Jasa	29.000.000	17.175.000	(11.825.000)	(40,78)	
1.1.01	1.1.01.01	16	625				Pendampingan Bos Sdn Podorejo 02	75.250.000	45.150.000	(30.100.000)	(66,67)	
1.1.01	1.1.01.01	16	625	5	2	1	Belanja Pegawai	17.400.000	13.000.000	(4.400.000)	(25,29)	
1.1.01	1.1.01.01	16	625	5	2	2	Belanja Barang Dan Jasa	57.850.000	32.150.000	(25.700.000)	(44,43)	
1.1.01	1.1.01.01	16	626				Pendampingan Bos Smp Negeri 01	615.800.000	307.900.000	(307.900.000)	(100,00)	
1.1.01	1.1.01.01	16	626	5	2	1	Belanja Pegawai	53.370.000	41.750.000	(11.620.000)	(21,77)	
1.1.01	1.1.01.01	16	626	5	2	2	Belanja Barang Dan Jasa	562.430.000	266.150.000	(296.280.000)	(52,68)	
1.1.01	1.1.01.01	16	627				Pendampingan Bos Smp Negeri 02	601.918.000	394.471.000	(207.447.000)	(52,59)	
1.1.01	1.1.01.01	16	627	5	2	1	Belanja Pegawai	48.660.000	50.390.000	1.730.000	3,56	
1.1.01	1.1.01.01	16	627	5	2	2	Belanja Barang Dan Jasa	553.258.000	344.081.000	(209.177.000)	(37,81)	
1.1.01	1.1.01.01	16	628				Pendampingan Bos Smp Negeri 03	537.550.000	268.775.000	(268.775.000)	(100,00)	
1.1.01	1.1.01.01	16	628	5	2	1	Belanja Pegawai	47.340.000	45.600.000	(1.740.000)	(3,68)	
1.1.01	1.1.01.01	16	628	5	2	2	Belanja Barang Dan Jasa	490.210.000	223.175.000	(267.035.000)	(54,47)	
1.1.01	1.1.01.01	16	629				Pendampingan Bos Smp Negeri 04	532.350.000	255.528.000	(276.822.000)	(108,33)	
1.1.01	1.1.01.01	16	629	5	2	1	Belanja Pegawai	61.390.000	43.180.000	(18.210.000)	(29,66)	
1.1.01	1.1.01.01	16	629	5	2	2	Belanja Barang Dan Jasa	470.960.000	212.348.000	(258.612.000)	(54,91)	
1.1.01	1.1.01.01	16	630				Pendampingan Bos Smp Negeri 05	558.350.000	279.175.000	(279.175.000)	(100,00)	
1.1.01	1.1.01.01	16	630	5	2	1	Belanja Pegawai	47.060.000	46.060.000	(1.000.000)	(2,12)	
1.1.01	1.1.01.01	16	630	5	2	2	Belanja Barang Dan Jasa	511.290.000	233.115.000	(278.175.000)	(54,41)	
1.1.01	1.1.01.01	16	631				Pendampingan Bos Smp Negeri 06	516.750.000	273.878.000	(242.872.000)	(88,68)	
1.1.01	1.1.01.01	16	631	5	2	1	Belanja Pegawai	44.960.000	41.380.000	(3.580.000)	(7,96)	
1.1.01	1.1.01.01	16	631	5	2	2	Belanja Barang Dan Jasa	471.790.000	232.498.000	(239.292.000)	(50,72)	

Kode Rekening						Uraian	Jumlah (Rp)		Bertambah/(Berkurang)		Dasar Hukum
							Sebelum Perubahan	Setelah Perubahan	Rp	%	
1						2	3	4	5	6	7
1.1.01	1.1.01.01	16	632			Pendampingan Bos Smp Negeri 07	466.050.000	233.025.000	(233.025.000)	(100,00)	
1.1.01	1.1.01.01	16	632	5	2	1	Belanja Pegawai	50.600.000	42.375.000	(8.225.000)	(16,25)
1.1.01	1.1.01.01	16	632	5	2	2	Belanja Barang Dan Jasa	415.450.000	190.650.000	(224.800.000)	(54,11)
1.1.01	1.1.01.01	16	633			Pendampingan Bos Smp Negeri 08	538.850.000	269.425.000	(269.425.000)	(100,00)	
1.1.01	1.1.01.01	16	633	5	2	1	Belanja Pegawai	43.560.000	44.450.000	890.000	2,04
1.1.01	1.1.01.01	16	633	5	2	2	Belanja Barang Dan Jasa	495.290.000	224.975.000	(270.315.000)	(54,58)
1.1.01	1.1.01.01	16	634			Pendampingan Bos Smp Negeri 09	536.900.000	268.450.000	(268.450.000)	(100,00)	
1.1.01	1.1.01.01	16	634	5	2	1	Belanja Pegawai	52.520.000	42.060.000	(10.460.000)	(19,92)
1.1.01	1.1.01.01	16	634	5	2	2	Belanja Barang Dan Jasa	484.380.000	226.390.000	(257.990.000)	(53,26)
1.1.01	1.1.01.01	16	635			Pendampingan Bos Smp Negeri 10	518.700.000	259.350.000	(259.350.000)	(100,00)	
1.1.01	1.1.01.01	16	635	5	2	1	Belanja Pegawai	48.060.000	42.580.000	(5.480.000)	(11,40)
1.1.01	1.1.01.01	16	635	5	2	2	Belanja Barang Dan Jasa	470.640.000	216.770.000	(253.870.000)	(53,94)
1.1.01	1.1.01.01	16	636			Pendampingan Bos Smp Negeri 11	560.950.000	280.475.000	(280.475.000)	(100,00)	
1.1.01	1.1.01.01	16	636	5	2	1	Belanja Pegawai	50.372.500	44.280.000	(6.092.500)	(12,09)
1.1.01	1.1.01.01	16	636	5	2	2	Belanja Barang Dan Jasa	510.577.500	236.195.000	(274.382.500)	(53,74)
1.1.01	1.1.01.01	16	637			Pendampingan Bos Smp Negeri 12	540.150.000	270.075.000	(270.075.000)	(100,00)	
1.1.01	1.1.01.01	16	637	5	2	1	Belanja Pegawai	39.960.000	33.760.000	(6.200.000)	(15,52)
1.1.01	1.1.01.01	16	637	5	2	2	Belanja Barang Dan Jasa	500.190.000	236.315.000	(263.875.000)	(52,75)
1.1.01	1.1.01.01	16	638			Pendampingan Bos Smp Negeri 13	551.200.000	292.136.000	(259.064.000)	(88,68)	
1.1.01	1.1.01.01	16	638	5	2	1	Belanja Pegawai	50.140.000	45.420.000	(4.720.000)	(9,41)
1.1.01	1.1.01.01	16	638	5	2	2	Belanja Barang Dan Jasa	501.060.000	246.716.000	(254.344.000)	(50,76)

Kode Rekening						Uraian	Jumlah (Rp)		Bertambah/(Berkurang)		Dasar Hukum
							Sebelum Perubahan	Setelah Perubahan	Rp	%	
1						2	3	4	5	6	7
1.1.01	1.1.01.01	16	639			Pendampingan Bos Smp Negeri 14	557.700.000	278.850.000	(278.850.000)	(100,00)	
1.1.01	1.1.01.01	16	639	5	2	1	Belanja Pegawai	52.135.000	31.800.000	(20.335.000)	(39,00)
1.1.01	1.1.01.01	16	639	5	2	2	Belanja Barang Dan Jasa	505.565.000	247.050.000	(258.515.000)	(51,13)
1.1.01	1.1.01.01	16	640			Pendampingan Bos Smp Negeri 15	601.900.000	331.045.000	(270.855.000)	(81,82)	
1.1.01	1.1.01.01	16	640	5	2	1	Belanja Pegawai	48.360.000	34.300.000	(14.060.000)	(29,07)
1.1.01	1.1.01.01	16	640	5	2	2	Belanja Barang Dan Jasa	553.540.000	296.745.000	(256.795.000)	(46,39)
1.1.01	1.1.01.01	16	641			Pendampingan Bos Smp Negeri 16	538.850.000	269.425.000	(269.425.000)	(100,00)	
1.1.01	1.1.01.01	16	641	5	2	1	Belanja Pegawai	46.960.000	41.260.000	(5.700.000)	(12,14)
1.1.01	1.1.01.01	16	641	5	2	2	Belanja Barang Dan Jasa	491.890.000	228.165.000	(263.725.000)	(53,61)
1.1.01	1.1.01.01	16	642			Pendampingan Bos Smp Negeri 17	617.536.000	308.768.000	(308.768.000)	(100,00)	
1.1.01	1.1.01.01	16	642	5	2	1	Belanja Pegawai	45.460.000	45.460.000	0	0
1.1.01	1.1.01.01	16	642	5	2	2	Belanja Barang Dan Jasa	572.076.000	263.308.000	(308.768.000)	(53,97)
1.1.01	1.1.01.01	16	643			Pendampingan Bos Smp Negeri 18	514.150.000	272.500.000	(241.650.000)	(88,68)	
1.1.01	1.1.01.01	16	643	5	2	1	Belanja Pegawai	46.960.000	42.880.000	(4.080.000)	(8,69)
1.1.01	1.1.01.01	16	643	5	2	2	Belanja Barang Dan Jasa	467.190.000	229.620.000	(237.570.000)	(50,85)
1.1.01	1.1.01.01	16	644			Pendampingan Bos Smp Negeri 19	534.950.000	267.475.000	(267.475.000)	(100,00)	
1.1.01	1.1.01.01	16	644	5	2	1	Belanja Pegawai	52.560.000	46.450.000	(6.110.000)	(11,62)
1.1.01	1.1.01.01	16	644	5	2	2	Belanja Barang Dan Jasa	482.390.000	221.025.000	(261.365.000)	(54,18)
1.1.01	1.1.01.01	16	645			Pendampingan Bos Smp Negeri 20	721.518.000	382.405.000	(339.113.000)	(88,68)	
1.1.01	1.1.01.01	16	645	5	2	1	Belanja Pegawai	65.560.000	41.560.000	(24.000.000)	(36,61)
1.1.01	1.1.01.01	16	645	5	2	2	Belanja Barang Dan Jasa	655.958.000	340.845.000	(315.113.000)	(48,04)
1.1.01	1.1.01.01	16	646			Pendampingan Bos Smp Negeri 21	594.768.000	374.704.000	(220.064.000)	(58,73)	
1.1.01	1.1.01.01	16	646	5	2	1	Belanja Pegawai	44.160.000	44.160.000	0	0
1.1.01	1.1.01.01	16	646	5	2	2	Belanja Barang Dan Jasa	550.608.000	330.544.000	(220.064.000)	(39,97)

Kode Rekening						Uraian	Jumlah (Rp)		Bertambah/(Berkurang)		Dasar Hukum
1							2	3	4	5	
							Sebelum Perubahan	Setelah Perubahan	Rp	%	
1.1.01	1.1.01.01	16	647			Pendampingan Bos Smp Negeri 22	536.900.000	284.557.000	(252.343.000)	(88,68)	
1.1.01	1.1.01.01	16	647	5	2	1	Belanja Pegawai	49.560.000	41.080.000	(8.480.000)	(17,11)
1.1.01	1.1.01.01	16	647	5	2	2	Belanja Barang Dan Jasa	487.340.000	243.477.000	(243.863.000)	(50,04)
1.1.01	1.1.01.01	16	648			Pendampingan Bos Smp Negeri 23	536.900.000	268.450.000	(268.450.000)	(100,00)	
1.1.01	1.1.01.01	16	648	5	2	1	Belanja Pegawai	40.520.000	19.260.000	(21.260.000)	(52,47)
1.1.01	1.1.01.01	16	648	5	2	2	Belanja Barang Dan Jasa	496.380.000	249.190.000	(247.190.000)	(49,80)
1.1.01	1.1.01.01	16	649			Pendampingan Bos Smp Negeri 24	484.250.000	242.125.000	(242.125.000)	(100,00)	
1.1.01	1.1.01.01	16	649	5	2	1	Belanja Pegawai	40.590.000	38.510.000	(2.080.000)	(5,12)
1.1.01	1.1.01.01	16	649	5	2	2	Belanja Barang Dan Jasa	443.660.000	203.615.000	(240.045.000)	(54,11)
1.1.01	1.1.01.01	16	650			Pendampingan Bos Smp Negeri 25	527.150.000	253.032.000	(274.118.000)	(108,33)	
1.1.01	1.1.01.01	16	650	5	2	1	Belanja Pegawai	56.560.000	50.568.500	(5.991.500)	(10,59)
1.1.01	1.1.01.01	16	650	5	2	2	Belanja Barang Dan Jasa	470.590.000	202.463.500	(268.126.500)	(56,98)
1.1.01	1.1.01.01	16	651			Pendampingan Bos Smp Negeri 26	534.550.000	283.312.000	(251.238.000)	(88,68)	
1.1.01	1.1.01.01	16	651	5	2	1	Belanja Pegawai	52.710.000	44.630.000	(8.080.000)	(15,33)
1.1.01	1.1.01.01	16	651	5	2	2	Belanja Barang Dan Jasa	481.840.000	238.682.000	(243.158.000)	(50,46)
1.1.01	1.1.01.01	16	652			Pendampingan Bos Smp Negeri 27	534.950.000	267.475.000	(267.475.000)	(100,00)	
1.1.01	1.1.01.01	16	652	5	2	1	Belanja Pegawai	51.372.500	40.760.000	(10.612.500)	(20,66)
1.1.01	1.1.01.01	16	652	5	2	2	Belanja Barang Dan Jasa	483.577.500	226.715.000	(256.862.500)	(53,12)
1.1.01	1.1.01.01	16	653			Pendampingan Bos Smp Negeri 28	524.550.000	251.784.000	(272.766.000)	(108,33)	
1.1.01	1.1.01.01	16	653	5	2	1	Belanja Pegawai	38.100.000	38.100.000	0	0
1.1.01	1.1.01.01	16	653	5	2	2	Belanja Barang Dan Jasa	486.450.000	213.684.000	(272.766.000)	(56,07)

Kode Rekening						Uraian	Jumlah (Rp)		Bertambah/(Berkurang)		Dasar Hukum
							Sebelum Perubahan	Setelah Perubahan	Rp	%	
1						2	3	4	5	6	7
1.1.01	1.1.01.01	16	654			Pendampingan Bos Smp Negeri 29	536.250.000	268.125.000	(268.125.000)	(100,00)	
1.1.01	1.1.01.01	16	654	5	2	1	Belanja Pegawai	48.360.000	42.280.000	(6.080.000)	(12,57)
1.1.01	1.1.01.01	16	654	5	2	2	Belanja Barang Dan Jasa	487.890.000	225.845.000	(262.045.000)	(53,71)
1.1.01	1.1.01.01	16	655			Pendampingan Bos Smp Negeri 30	534.950.000	267.475.000	(267.475.000)	(100,00)	
1.1.01	1.1.01.01	16	655	5	2	1	Belanja Pegawai	43.760.000	37.820.000	(5.940.000)	(13,57)
1.1.01	1.1.01.01	16	655	5	2	2	Belanja Barang Dan Jasa	491.190.000	229.655.000	(261.535.000)	(53,25)
1.1.01	1.1.01.01	16	656			Pendampingan Bos Smp Negeri 31	588.918.000	294.459.000	(294.459.000)	(100,00)	
1.1.01	1.1.01.01	16	656	5	2	1	Belanja Pegawai	72.250.000	43.580.000	(28.670.000)	(39,68)
1.1.01	1.1.01.01	16	656	5	2	2	Belanja Barang Dan Jasa	516.668.000	250.879.000	(265.789.000)	(51,44)
1.1.01	1.1.01.01	16	657			Pendampingan Bos Smp Negeri 32	570.700.000	285.350.000	(285.350.000)	(100,00)	
1.1.01	1.1.01.01	16	657	5	2	1	Belanja Pegawai	57.487.500	40.000.000	(17.487.500)	(30,42)
1.1.01	1.1.01.01	16	657	5	2	2	Belanja Barang Dan Jasa	513.212.500	245.350.000	(267.862.500)	(52,19)
1.1.01	1.1.01.01	16	658			Pendampingan Bos Smp Negeri 33	595.400.000	297.700.000	(297.700.000)	(100,00)	
1.1.01	1.1.01.01	16	658	5	2	1	Belanja Pegawai	50.360.000	41.830.000	(8.530.000)	(16,94)
1.1.01	1.1.01.01	16	658	5	2	2	Belanja Barang Dan Jasa	545.040.000	255.870.000	(289.170.000)	(53,05)
1.1.01	1.1.01.01	16	659			Pendampingan Bos Smp Negeri 34	536.900.000	284.557.000	(252.343.000)	(88,68)	
1.1.01	1.1.01.01	16	659	5	2	1	Belanja Pegawai	43.560.000	41.700.000	(1.860.000)	(4,27)
1.1.01	1.1.01.01	16	659	5	2	2	Belanja Barang Dan Jasa	493.340.000	242.857.000	(250.483.000)	(50,77)
1.1.01	1.1.01.01	16	660			Pendampingan Bos Smp Negeri 35	449.150.000	224.575.000	(224.575.000)	(100,00)	
1.1.01	1.1.01.01	16	660	5	2	1	Belanja Pegawai	53.270.000	50.265.000	(3.005.000)	(5,64)
1.1.01	1.1.01.01	16	660	5	2	2	Belanja Barang Dan Jasa	395.880.000	174.310.000	(221.570.000)	(55,97)

Kode Rekening						Uraian	Jumlah (Rp)		Bertambah/(Berkurang)		Dasar Hukum
							Sebelum Perubahan	Setelah Perubahan	Rp	%	
1						2	3	4	5	6	7
1.1.01	1.1.01.01	16	661			Pendampingan Bos Smp Negeri 36	549.900.000	274.950.000	(274.950.000)	(100,00)	
1.1.01	1.1.01.01	16	661	5	2	1	Belanja Pegawai	46.185.000	47.140.000	955.000	2,07
1.1.01	1.1.01.01	16	661	5	2	2	Belanja Barang Dan Jasa	503.715.000	227.810.000	(275.905.000)	(54,77)
1.1.01	1.1.01.01	16	662			Pendampingan Bos Smp Negeri 37	533.650.000	256.152.000	(277.498.000)	(108,33)	
1.1.01	1.1.01.01	16	662	5	2	1	Belanja Pegawai	52.620.000	46.500.000	(6.120.000)	(11,63)
1.1.01	1.1.01.01	16	662	5	2	2	Belanja Barang Dan Jasa	481.030.000	209.652.000	(271.378.000)	(56,42)
1.1.01	1.1.01.01	16	663			Pendampingan Bos Smp Negeri 38	302.900.000	160.537.000	(142.363.000)	(88,68)	
1.1.01	1.1.01.01	16	663	5	2	1	Belanja Pegawai	42.140.000	38.160.000	(3.980.000)	(9,44)
1.1.01	1.1.01.01	16	663	5	2	2	Belanja Barang Dan Jasa	260.760.000	122.377.000	(138.383.000)	(53,07)
1.1.01	1.1.01.01	16	664			Pendampingan Bos Smp Negeri 39	598.650.000	299.325.000	(299.325.000)	(100,00)	
1.1.01	1.1.01.01	16	664	5	2	1	Belanja Pegawai	50.222.500	46.317.500	(3.905.000)	(7,78)
1.1.01	1.1.01.01	16	664	5	2	2	Belanja Barang Dan Jasa	548.427.500	253.007.500	(295.420.000)	(53,87)
1.1.01	1.1.01.01	16	665			Pendampingan Bos Smp Negeri 40	531.050.000	254.904.000	(276.146.000)	(108,33)	
1.1.01	1.1.01.01	16	665	5	2	1	Belanja Pegawai	42.660.000	45.620.000	2.960.000	6,94
1.1.01	1.1.01.01	16	665	5	2	2	Belanja Barang Dan Jasa	488.390.000	209.284.000	(279.106.000)	(57,15)
1.1.01	1.1.01.01	16	666			Pendampingan Bos Smp 41	450.450.000	225.225.000	(225.225.000)	(100,00)	
1.1.01	1.1.01.01	16	666	5	2	1	Belanja Pegawai	43.440.000	38.700.000	(4.740.000)	(10,91)
1.1.01	1.1.01.01	16	666	5	2	2	Belanja Barang Dan Jasa	407.010.000	186.525.000	(220.485.000)	(54,17)
1.1.01	1.1.01.01	16	667			Pendampingan Bos Smp 42	403.000.000	233.740.000	(169.260.000)	(72,41)	
1.1.01	1.1.01.01	16	667	5	2	1	Belanja Pegawai	41.412.500	37.640.000	(3.772.500)	(9,11)
1.1.01	1.1.01.01	16	667	5	2	2	Belanja Barang Dan Jasa	361.587.500	196.100.000	(165.487.500)	(45,77)
1.1.01	1.1.01.01	16	668			Pendampingan Bos Smp 43	370.518.000	196.375.000	(174.143.000)	(88,68)	
1.1.01	1.1.01.01	16	668	5	2	1	Belanja Pegawai	43.590.000	39.000.000	(4.590.000)	(10,53)

Kode Rekening							Uraian	Jumlah (Rp)		Bertambah/(Berkurang)		Dasar Hukum
								Sebelum Perubahan	Setelah Perubahan	Rp	%	
1							2	3	4	5	6	7
1.1.01	1.1.01.01	16	668	5	2	2	Belanja Barang Dan Jasa	326.928.000	157.375.000	(169.553.000)	(51,86)	
1.1.01	1.1.01.01	16	685				Penelusuran Minat Bakat Siswa Sd	1.600.000.000	177.114.151	(1.422.885.849)	(803,37)	
1.1.01	1.1.01.01	16	685	5	2	1	Belanja Pegawai	131.500.000	30.450.000	(101.050.000)	(76,84)	
1.1.01	1.1.01.01	16	685	5	2	2	Belanja Barang Dan Jasa	1.468.500.000	146.664.151	(1.321.835.849)	(90,01)	
1.1.01	1.1.01.01	16	686				Penelusuran Minat Bakat Siswa Smp	1.450.000.000	499.092.500	(950.907.500)	(190,53)	
1.1.01	1.1.01.01	16	686	5	2	1	Belanja Pegawai	134.300.000	132.500.000	(1.800.000)	(1,34)	
1.1.01	1.1.01.01	16	686	5	2	2	Belanja Barang Dan Jasa	1.315.700.000	291.592.500	(1.024.107.500)	(77,84)	
1.1.01	1.1.01.01	16	686	5	2	3	Belanja Modal	0	75.000.000	75.000.000	100	
1.1.01	1.1.01.01	16	690				Pendampingan Bos Sdn Podorejo 03	40.100.000	20.050.000	(20.050.000)	(100,00)	
1.1.01	1.1.01.01	16	690	5	2	1	Belanja Pegawai	10.800.000	5.100.000	(5.700.000)	(52,78)	
1.1.01	1.1.01.01	16	690	5	2	2	Belanja Barang Dan Jasa	29.300.000	14.950.000	(14.350.000)	(48,98)	
1.1.01	1.1.01.01	16	713				Pendampingan Bos Sdn Purwoyoso 01	69.650.000	34.825.000	(34.825.000)	(100,00)	
1.1.01	1.1.01.01	16	713	5	2	1	Belanja Pegawai	17.400.000	4.800.000	(12.600.000)	(72,41)	
1.1.01	1.1.01.01	16	713	5	2	2	Belanja Barang Dan Jasa	52.250.000	30.025.000	(22.225.000)	(42,54)	
1.1.01	1.1.01.01	16	714				Pendampingan Bos Sdn Purwoyoso 02	150.850.000	72.408.000	(78.442.000)	(108,33)	
1.1.01	1.1.01.01	16	714	5	2	1	Belanja Pegawai	18.600.000	11.800.000	(6.800.000)	(36,56)	
1.1.01	1.1.01.01	16	714	5	2	2	Belanja Barang Dan Jasa	132.250.000	60.608.000	(71.642.000)	(54,17)	
1.1.01	1.1.01.01	16	715				Pendampingan Bos Sdn Purwoyoso 03	214.200.000	85.680.000	(128.520.000)	(150,00)	
1.1.01	1.1.01.01	16	715	5	2	1	Belanja Pegawai	22.200.000	18.000.000	(4.200.000)	(18,92)	
1.1.01	1.1.01.01	16	715	5	2	2	Belanja Barang Dan Jasa	192.000.000	67.680.000	(124.320.000)	(64,75)	
1.1.01	1.1.01.01	16	716				Pendampingan Bos Sdn Purwoyoso 04	121.450.000	58.296.000	(63.154.000)	(108,33)	

Kode Rekening							Uraian	Jumlah (Rp)		Bertambah/(Berkurang)		Dasar Hukum
								Sebelum Perubahan	Setelah Perubahan	Rp	%	
1							2	3	4	5	6	7
1.1.01	1.1.01.01	16	716	5	2	1	Belanja Pegawai	22.200.000	14.150.000	(8.050.000)	(36,26)	
1.1.01	1.1.01.01	16	716	5	2	2	Belanja Barang Dan Jasa	99.250.000	44.146.000	(55.104.000)	(55,52)	
1.1.01	1.1.01.01	16	717				Pendampingan Bos Sdn Purwoyoso 06	76.300.000	45.780.000	(30.520.000)	(66,67)	
1.1.01	1.1.01.01	16	717	5	2	1	Belanja Pegawai	17.400.000	13.200.000	(4.200.000)	(24,14)	
1.1.01	1.1.01.01	16	717	5	2	2	Belanja Barang Dan Jasa	58.900.000	32.580.000	(26.320.000)	(44,69)	
1.1.01	1.1.01.01	16	718				Pendampingan Bos Sdn Tambakaji 01	137.200.000	65.856.000	(71.344.000)	(108,33)	
1.1.01	1.1.01.01	16	718	5	2	1	Belanja Pegawai	20.700.000	19.000.000	(1.700.000)	(8,21)	
1.1.01	1.1.01.01	16	718	5	2	2	Belanja Barang Dan Jasa	116.500.000	46.856.000	(69.644.000)	(59,78)	
1.1.01	1.1.01.01	16	719				Pendampingan Bos Sdn Tambakaji 02	74.200.000	44.520.000	(29.680.000)	(66,67)	
1.1.01	1.1.01.01	16	719	5	2	1	Belanja Pegawai	17.400.000	13.200.000	(4.200.000)	(24,14)	
1.1.01	1.1.01.01	16	719	5	2	2	Belanja Barang Dan Jasa	56.800.000	31.320.000	(25.480.000)	(44,86)	
1.1.01	1.1.01.01	16	720				Pendampingan Bos Sdn Tambakaji 03	95.200.000	47.600.000	(47.600.000)	(100,00)	
1.1.01	1.1.01.01	16	720	5	2	1	Belanja Pegawai	17.400.000	10.425.000	(6.975.000)	(40,09)	
1.1.01	1.1.01.01	16	720	5	2	2	Belanja Barang Dan Jasa	77.800.000	37.175.000	(40.625.000)	(52,22)	
1.1.01	1.1.01.01	16	721				Pendampingan Bos Sdn Tambakaji 04	161.350.000	72.608.000	(88.742.000)	(122,22)	
1.1.01	1.1.01.01	16	721	5	2	1	Belanja Pegawai	22.200.000	19.000.000	(3.200.000)	(14,41)	
1.1.01	1.1.01.01	16	721	5	2	2	Belanja Barang Dan Jasa	139.150.000	53.608.000	(85.542.000)	(61,47)	
1.1.01	1.1.01.01	16	722				Pendampingan Bos Sdn Tambakaji 05	86.450.000	51.870.000	(34.580.000)	(66,67)	
1.1.01	1.1.01.01	16	722	5	2	1	Belanja Pegawai	12.600.000	12.600.000	0	0	
1.1.01	1.1.01.01	16	722	5	2	2	Belanja Barang Dan Jasa	73.850.000	39.270.000	(34.580.000)	(46,82)	
1.1.01	1.1.01.01	16	723				Pendampingan Bos Sdn Wates 01	156.100.000	70.245.000	(85.855.000)	(122,22)	
1.1.01	1.1.01.01	16	723	5	2	1	Belanja Pegawai	22.200.000	13.200.000	(9.000.000)	(40,54)	
1.1.01	1.1.01.01	16	723	5	2	2	Belanja Barang Dan Jasa	133.900.000	57.045.000	(76.855.000)	(57,40)	

Kode Rekening						Uraian	Jumlah (Rp)		Bertambah/(Berkurang)		Dasar Hukum
							Sebelum Perubahan	Setelah Perubahan	Rp	%	
1						2	3	4	5	6	7
1.1.01	1.1.01.01	16	724			Pendampingan Bos Sdn Wates 02	68.250.000	40.950.000	(27.300.000)	(66,67)	
1.1.01	1.1.01.01	16	724	5	2	1	Belanja Pegawai	17.400.000	13.200.000	(4.200.000)	(24,14)
1.1.01	1.1.01.01	16	724	5	2	2	Belanja Barang Dan Jasa	50.850.000	27.750.000	(23.100.000)	(45,43)
1.1.01	1.1.01.01	16	729			Silpa Dak Sd	6.769.097.000	6.769.097.000	0	0	
1.1.01	1.1.01.01	16	729	5	2	1	Belanja Pegawai	115.000.000	115.000.000	0	0
1.1.01	1.1.01.01	16	729	5	2	2	Belanja Barang Dan Jasa	13.497.000	13.497.000	0	0
1.1.01	1.1.01.01	16	729	5	2	3	Belanja Modal	6.640.600.000	6.640.600.000	0	0
1.1.01	1.1.01.01	16	730			Silpa Dak Smp	150.000.000	0	(150.000.000)	0	
1.1.01	1.1.01.01	16	730	5	2	3	Belanja Modal	150.000.000	0	(150.000.000)	(100)
1.1.01	1.1.01.01	16	731			Fasilitasi Pengelolaan Pengadaan Barang Dan Jasa Sarana Dan Prasarana Sd	662.000.000	650.000.000	(12.000.000)	(1,85)	
1.1.01	1.1.01.01	16	731	5	2	1	Belanja Pegawai	9.800.000	2.940.000	(6.860.000)	(70,00)
1.1.01	1.1.01.01	16	731	5	2	2	Belanja Barang Dan Jasa	45.900.000	6.760.000	(39.140.000)	(85,27)
1.1.01	1.1.01.01	16	731	5	2	3	Belanja Modal	606.300.000	640.300.000	34.000.000	5,61
1.1.01	1.1.01.01	16	732			Fasilitasi Pengelolaan Pengadaan Barang Dan Jasa Sarana Dan Prasarana Smp	650.000.000	1.443.058.000	793.058.000	54,96	
1.1.01	1.1.01.01	16	732	5	2	1	Belanja Pegawai	17.260.000	21.860.000	4.600.000	26,65
1.1.01	1.1.01.01	16	732	5	2	2	Belanja Barang Dan Jasa	4.240.000	5.396.000	1.156.000	27,26
1.1.01	1.1.01.01	16	732	5	2	3	Belanja Modal	628.500.000	1.415.802.000	787.302.000	125,27
1.1.01	1.1.01.01	16	733			Pengembangan Kurikulum Sd	615.000.000	57.096.000	(557.904.000)	(977,13)	
1.1.01	1.1.01.01	16	733	5	2	1	Belanja Pegawai	10.440.000	2.610.000	(7.830.000)	(75,00)
1.1.01	1.1.01.01	16	733	5	2	2	Belanja Barang Dan Jasa	604.560.000	54.486.000	(550.074.000)	(90,99)
1.1.01	1.1.01.01	16	734			Pengembangan Kurikulum Smp	965.000.000	0	(965.000.000)	0	
1.1.01	1.1.01.01	16	734	5	2	1	Belanja Pegawai	6.800.000	0	(6.800.000)	(100)
1.1.01	1.1.01.01	16	734	5	2	2	Belanja Barang Dan Jasa	958.200.000	0	(958.200.000)	(100)
1.1.01	1.1.01.01	16	739			Pendampingan Bos Sdn Wonosari 01	97.300.000	48.650.000	(48.650.000)	(100,00)	
1.1.01	1.1.01.01	16	739	5	2	1	Belanja Pegawai	17.400.000	13.200.000	(4.200.000)	(24,14)
1.1.01	1.1.01.01	16	739	5	2	2	Belanja Barang Dan Jasa	79.900.000	35.450.000	(44.450.000)	(55,63)

Kode Rekening				Uraian			Jumlah (Rp)		Bertambah/(Berkurang)		Dasar Hukum
							Sebelum Perubahan	Setelah Perubahan	Rp	%	
1				2			3	4	5	6	7
1.1.01	1.1.01.01	16	740				156.450.000	70.403.000	(86.047.000)	(122,22)	
1.1.01	1.1.01.01	16	740	5	2	1	22.200.000	19.000.000	(3.200.000)	(14,41)	
1.1.01	1.1.01.01	16	740	5	2	2	134.250.000	51.403.000	(82.847.000)	(61,71)	
1.1.01	1.1.01.01	16	742				150.150.000	72.072.000	(78.078.000)	(108,33)	
1.1.01	1.1.01.01	16	742	5	2	1	22.200.000	19.000.000	(3.200.000)	(14,41)	
1.1.01	1.1.01.01	16	742	5	2	2	127.950.000	53.072.000	(74.878.000)	(58,52)	
1.1.01	1.1.01.01	16	743				42.600.000	42.600.000	0	0	
1.1.01	1.1.01.01	16	743	5	2	1	11.100.000	8.700.000	(2.400.000)	(21,62)	
1.1.01	1.1.01.01	16	743	5	2	2	31.500.000	33.900.000	2.400.000	7,62	
1.1.01	1.1.01.01	16	772				74.915.040.000	87.111.511.288	12.196.471.288	14,00	
1.1.01	1.1.01.01	16	772	5	2	1	2.311.800.000	2.314.800.000	3.000.000	0,13	
1.1.01	1.1.01.01	16	772	5	2	2	54.117.389.000	66.297.095.269	12.179.706.269	22,51	
1.1.01	1.1.01.01	16	772	5	2	3	18.485.851.000	18.499.616.019	13.765.019	0,07	
1.1.01	1.1.01.01	16	773				35.153.400.000	44.201.117.752	9.047.717.752	20,47	
1.1.01	1.1.01.01	16	773	5	2	1	324.000.000	324.000.000	0	0	
1.1.01	1.1.01.01	16	773	5	2	2	23.557.800.000	31.286.536.752	7.728.736.752	32,81	
1.1.01	1.1.01.01	16	773	5	2	3	11.271.600.000	12.590.581.000	1.318.981.000	11,70	
1.1.01	1.1.01.01	16	775				333.268.000	166.634.000	(166.634.000)	(100,00)	
1.1.01	1.1.01.01	16	775	5	2	1	37.280.000	36.200.000	(1.080.000)	(2,90)	
1.1.01	1.1.01.01	16	775	5	2	2	295.988.000	130.434.000	(165.554.000)	(55,93)	
1.1.01	1.1.01.01	16	776				298.800.000	0	(298.800.000)	0	
1.1.01	1.1.01.01	16	776	5	2	1	16.920.000	0	(16.920.000)	(100)	
1.1.01	1.1.01.01	16	776	5	2	2	281.880.000	0	(281.880.000)	(100)	
1.1.01	1.1.01.01	16	824				4.703.995.000	4.703.995.000	0	0	

Kode Rekening							Uraian	Jumlah (Rp)		Bertambah/(Berkurang)		Dasar Hukum
								Sebelum Perubahan	Setelah Perubahan	Rp	%	
1							2	3	4	5	6	7
1.1.01	1.1.01.01	16	824	5	2	3	Belanja Modal	4.703.995.000	4.703.995.000	0	0	
1.1.01	1.1.01.01	16	825				Dak Smp	3.281.599.000	3.281.599.000	0	0	
1.1.01	1.1.01.01	16	825	5	2	3	Belanja Modal	3.281.599.000	3.281.599.000	0	0	
1.1.01	1.1.01.01	16	888				Pembangunan/rehabilitasi/pengadaan Sarana Prasarana Sd Negeri	22.308.000.000	3.400.000.000	(18.908.000.000)	(556,12)	
1.1.01	1.1.01.01	16	888	5	2	2	Belanja Barang Dan Jasa	0	156.306.000	156.306.000	100	
1.1.01	1.1.01.01	16	888	5	2	3	Belanja Modal	22.308.000.000	3.243.694.000	(19.064.306.000)	(85,46)	
1.1.01	1.1.01.01	16	889				Pembangunan/rehabilitasi/pengadaan Sarana Prasarana Smp Negeri	11.331.000.000	8.052.824.049	(3.278.175.951)	(40,71)	
1.1.01	1.1.01.01	16	889	5	2	2	Belanja Barang Dan Jasa	0	36.810.000	36.810.000	100	
1.1.01	1.1.01.01	16	889	5	2	3	Belanja Modal	11.331.000.000	8.016.014.049	(3.314.985.951)	(29,26)	
1.1.01	1.1.01.01	18					Program Pendidikan Non Formal	1.494.716.000	1.092.791.000	(401.925.000)	(36,78)	
1.1.01	1.1.01.01	18	015				Penyelenggaraan Jambore Pnf Dan Hari Aksara	150.000.000	0	(150.000.000)	0	
1.1.01	1.1.01.01	18	015	5	2	1	Belanja Pegawai	2.430.000	0	(2.430.000)	(100)	
1.1.01	1.1.01.01	18	015	5	2	2	Belanja Barang Dan Jasa	147.570.000	0	(147.570.000)	(100)	
1.1.01	1.1.01.01	18	016				Penyelenggaraan Kursus Ketrampilan	66.500.000	0	(66.500.000)	0	
1.1.01	1.1.01.01	18	016	5	2	1	Belanja Pegawai	1.620.000	0	(1.620.000)	(100)	
1.1.01	1.1.01.01	18	016	5	2	2	Belanja Barang Dan Jasa	64.880.000	0	(64.880.000)	(100)	
1.1.01	1.1.01.01	18	024				Fasilitasi Penyelenggaraan Pendidikan Paket A, B, C	100.000.000	38.020.000	(61.980.000)	(163,02)	
1.1.01	1.1.01.01	18	024	5	2	1	Belanja Pegawai	1.980.000	1.980.000	0	0	
1.1.01	1.1.01.01	18	024	5	2	2	Belanja Barang Dan Jasa	98.020.000	36.040.000	(61.980.000)	(63,23)	
1.1.01	1.1.01.01	18	028				Pengembangan Desa Vokasi	63.000.000	0	(63.000.000)	0	
1.1.01	1.1.01.01	18	028	5	2	1	Belanja Pegawai	1.620.000	0	(1.620.000)	(100)	
1.1.01	1.1.01.01	18	028	5	2	2	Belanja Barang Dan Jasa	61.380.000	0	(61.380.000)	(100)	
1.1.01	1.1.01.01	18	031				Fasilitasi Akreditasi Dan Penilaian Kinerja Lembaga Pnfi Dan Pembinaan Kursus Kelembagaan	40.000.000	40.000.000	0	0	
1.1.01	1.1.01.01	18	031	5	2	1	Belanja Pegawai	3.040.000	3.040.000	0	0	

Kode Rekening							Uraian	Jumlah (Rp)		Bertambah/(Berkurang)		Dasar Hukum
								Sebelum Perubahan	Setelah Perubahan	Rp	%	
1							2	3	4	5	6	7
1.1.01	1.1.01.01	18	031	5	2	2	Belanja Barang Dan Jasa	36.960.000	36.960.000	0	0	
1.1.01	1.1.01.01	18	032				Pengarusutamaan Gender	50.000.000	39.555.000	(10.445.000)	(26,41)	
1.1.01	1.1.01.01	18	032	5	2	1	Belanja Pegawai	1.520.000	1.520.000	0	0	
1.1.01	1.1.01.01	18	032	5	2	2	Belanja Barang Dan Jasa	48.480.000	38.035.000	(10.445.000)	(21,54)	
1.1.01	1.1.01.01	18	064				Fasilitasi Pendidikan Keluarga Dan Masyarakat	103.000.000	103.000.000	0	0	
1.1.01	1.1.01.01	18	064	5	2	1	Belanja Pegawai	1.620.000	1.620.000	0	0	
1.1.01	1.1.01.01	18	064	5	2	2	Belanja Barang Dan Jasa	101.380.000	101.380.000	0	0	
1.1.01	1.1.01.01	18	068				Pembangunan/rehabilitasi/pengadaan Sarana Prasarana Skb	50.000.000	0	(50.000.000)	0	
1.1.01	1.1.01.01	18	068	5	2	2	Belanja Barang Dan Jasa	50.000.000	0	(50.000.000)	(100)	
1.1.01	1.1.01.01	18	069				Dak Skb	872.216.000	872.216.000	0	0	
1.1.01	1.1.01.01	18	069	5	2	3	Belanja Modal	872.216.000	872.216.000	0	0	
1.1.01	1.1.01.01	19					Program Peningkatan Mutu Pendidik Dan Tenaga Kependidikan	145.213.610.000	114.345.328.560	(30.868.281.440)	(27,00)	
1.1.01	1.1.01.01	19	062				Seleksi Dan Verifikasi Calon Guru Dan Tenaga Kependidikan Non Pns	225.500.000	225.500.000	0	0	
1.1.01	1.1.01.01	19	062	5	2	1	Belanja Pegawai	70.490.000	70.490.000	0	0	
1.1.01	1.1.01.01	19	062	5	2	2	Belanja Barang Dan Jasa	155.010.000	155.010.000	0	0	
1.1.01	1.1.01.01	19	063				Pelaksanaan Sertifikasi Pendidik Paud/tk	30.000.000	30.000.000	0	0	
1.1.01	1.1.01.01	19	063	5	2	1	Belanja Pegawai	9.600.000	9.600.000	0	0	
1.1.01	1.1.01.01	19	063	5	2	2	Belanja Barang Dan Jasa	20.400.000	20.400.000	0	0	
1.1.01	1.1.01.01	19	064				Pelaksanaan Sertifikasi Pendidik Sd	200.000.000	200.000.000	0	0	
1.1.01	1.1.01.01	19	064	5	2	1	Belanja Pegawai	8.100.000	8.100.000	0	0	
1.1.01	1.1.01.01	19	064	5	2	2	Belanja Barang Dan Jasa	191.900.000	191.900.000	0	0	
1.1.01	1.1.01.01	19	065				Pelaksanaan Sertifikasi Pendidik Smp	46.500.000	33.000.000	(13.500.000)	(40,91)	
1.1.01	1.1.01.01	19	065	5	2	1	Belanja Pegawai	25.200.000	25.200.000	0	0	
1.1.01	1.1.01.01	19	065	5	2	2	Belanja Barang Dan Jasa	21.300.000	7.800.000	(13.500.000)	(63,38)	
1.1.01	1.1.01.01	19	066				Penetapan Angka Kredit Jabatan Fungsional Paud Dan Pnf	100.000.000	100.000.000	0	0	
1.1.01	1.1.01.01	19	066	5	2	1	Belanja Pegawai	53.950.000	53.950.000	0	0	

Kode Rekening							Uraian	Jumlah (Rp)		Bertambah/(Berkurang)		Dasar Hukum
								Sebelum Perubahan	Setelah Perubahan	Rp	%	
1							2	3	4	5	6	7
1.1.01	1.1.01.01	19	066	5	2	2	Belanja Barang Dan Jasa	46.050.000	46.050.000	0	0	
1.1.01	1.1.01.01	19	067				Penetapan Angka Kredit Jabatan Fungsional Sd	500.000.000	500.000.000	0	0	
1.1.01	1.1.01.01	19	067	5	2	1	Belanja Pegawai	297.400.000	297.400.000	0	0	
1.1.01	1.1.01.01	19	067	5	2	2	Belanja Barang Dan Jasa	202.600.000	202.600.000	0	0	
1.1.01	1.1.01.01	19	068				Penetapan Angka Kredit Jabatan Fungsional Smp	200.000.000	200.000.000	0	0	
1.1.01	1.1.01.01	19	068	5	2	1	Belanja Pegawai	146.950.000	146.950.000	0	0	
1.1.01	1.1.01.01	19	068	5	2	2	Belanja Barang Dan Jasa	53.050.000	53.050.000	0	0	
1.1.01	1.1.01.01	19	069				Seleksi Calon Kepala Paud/tk	68.700.000	0	(68.700.000)	0	
1.1.01	1.1.01.01	19	069	5	2	1	Belanja Pegawai	7.600.000	0	(7.600.000)	(100)	
1.1.01	1.1.01.01	19	069	5	2	2	Belanja Barang Dan Jasa	61.100.000	0	(61.100.000)	(100)	
1.1.01	1.1.01.01	19	070				Seleksi Calon Kepala Sd	144.400.000	0	(144.400.000)	0	
1.1.01	1.1.01.01	19	070	5	2	1	Belanja Pegawai	4.860.000	0	(4.860.000)	(100)	
1.1.01	1.1.01.01	19	070	5	2	2	Belanja Barang Dan Jasa	139.540.000	0	(139.540.000)	(100)	
1.1.01	1.1.01.01	19	071				Seleksi Calon Kepala Smp	25.000.000	0	(25.000.000)	0	
1.1.01	1.1.01.01	19	071	5	2	1	Belanja Pegawai	1.520.000	0	(1.520.000)	(100)	
1.1.01	1.1.01.01	19	071	5	2	2	Belanja Barang Dan Jasa	23.480.000	0	(23.480.000)	(100)	
1.1.01	1.1.01.01	19	072				Pemilihan Guru Dan Tenaga Kependidikan Paud Dan Pnf Berprestasi	230.350.000	4.520.000	(225.830.000)	(4.996,24)	
1.1.01	1.1.01.01	19	072	5	2	1	Belanja Pegawai	7.600.000	1.520.000	(6.080.000)	(80,00)	
1.1.01	1.1.01.01	19	072	5	2	2	Belanja Barang Dan Jasa	222.750.000	3.000.000	(219.750.000)	(98,65)	
1.1.01	1.1.01.01	19	073				Pemilihan Guru Dan Tenaga Kependidikan Sd Berprestasi	260.000.000	0	(260.000.000)	0	
1.1.01	1.1.01.01	19	073	5	2	1	Belanja Pegawai	3.040.000	0	(3.040.000)	(100)	
1.1.01	1.1.01.01	19	073	5	2	2	Belanja Barang Dan Jasa	256.960.000	0	(256.960.000)	(100)	
1.1.01	1.1.01.01	19	074				Pemilihan Guru Dan Tenaga Kependidikan Smp Berprestasi	275.000.000	65.337.800	(209.662.200)	(320,89)	
1.1.01	1.1.01.01	19	074	5	2	1	Belanja Pegawai	8.700.000	2.610.000	(6.090.000)	(70,00)	
1.1.01	1.1.01.01	19	074	5	2	2	Belanja Barang Dan Jasa	266.300.000	62.727.800	(203.572.200)	(76,44)	

Kode Rekening						Uraian	Jumlah (Rp)		Bertambah/(Berkurang)		Dasar Hukum
							Sebelum Perubahan	Setelah Perubahan	Rp	%	
1						2	3	4	5	6	7
1.1.01	1.1.01.01	19	075			Penilaian Kinerja Guru Dan Pengembangan Keprofesian Berkelanjutan (pkg Dan Pkb) Paud Dan Pnf	35.000.000	35.000.000	0	0	
1.1.01	1.1.01.01	19	075	5	2	1	Belanja Pegawai	7.600.000	7.600.000	0	0
1.1.01	1.1.01.01	19	075	5	2	2	Belanja Barang Dan Jasa	27.400.000	27.400.000	0	0
1.1.01	1.1.01.01	19	076			Penilaian Kinerja Guru Dan Pengembangan Keprofesian Berkelanjutan (pkg Dan Pkb) Sd	150.000.000	20.000.000	(130.000.000)	(650,00)	
1.1.01	1.1.01.01	19	076	5	2	1	Belanja Pegawai	4.860.000	1.620.000	(3.240.000)	(66,67)
1.1.01	1.1.01.01	19	076	5	2	2	Belanja Barang Dan Jasa	145.140.000	18.380.000	(126.760.000)	(87,34)
1.1.01	1.1.01.01	19	077			Penilaian Kinerja Guru Dan Pengembangan Keprofesian Berkelanjutan (pkg Dan Pkb) Smp	35.800.000	0	(35.800.000)	0	
1.1.01	1.1.01.01	19	077	5	2	1	Belanja Pegawai	1.520.000	0	(1.520.000)	(100)
1.1.01	1.1.01.01	19	077	5	2	2	Belanja Barang Dan Jasa	34.280.000	0	(34.280.000)	(100)
1.1.01	1.1.01.01	19	078			Pembinaan Pendidik Dan Tenaga Kependidikan Paud Dan Pnf	1.217.040.000	858.187.000	(358.853.000)	(41,82)	
1.1.01	1.1.01.01	19	078	5	2	1	Belanja Pegawai	9.120.000	9.120.000	0	0
1.1.01	1.1.01.01	19	078	5	2	2	Belanja Barang Dan Jasa	1.207.920.000	849.067.000	(358.853.000)	(29,71)
1.1.01	1.1.01.01	19	079			Pembinaan Guru Dan Tenaga Kependidikan Sd	103.297.620.000	81.390.123.760	(21.907.496.240)	(26,92)	
1.1.01	1.1.01.01	19	079	5	2	1	Belanja Pegawai	20.880.000	20.880.000	0	0
1.1.01	1.1.01.01	19	079	5	2	2	Belanja Barang Dan Jasa	103.276.740.000	81.369.243.760	(21.907.496.240)	(21,21)
1.1.01	1.1.01.01	19	080			Pembinaan Guru Dan Tenaga Kependidikan Smp	37.967.700.000	30.563.660.000	(7.404.040.000)	(24,22)	
1.1.01	1.1.01.01	19	080	5	2	1	Belanja Pegawai	17.880.000	17.880.000	0	0
1.1.01	1.1.01.01	19	080	5	2	2	Belanja Barang Dan Jasa	37.949.820.000	30.545.780.000	(7.404.040.000)	(19,51)
1.1.01	1.1.01.01	19	081			Seleksi Calon Pengawas Dan Penilik Paud Dan Pnf	60.000.000	0	(60.000.000)	0	
1.1.01	1.1.01.01	19	081	5	2	1	Belanja Pegawai	7.600.000	0	(7.600.000)	(100)
1.1.01	1.1.01.01	19	081	5	2	2	Belanja Barang Dan Jasa	52.400.000	0	(52.400.000)	(100)
1.1.01	1.1.01.01	19	082			Seleksi Calon Pengawas Sd	25.000.000	0	(25.000.000)	0	
1.1.01	1.1.01.01	19	082	5	2	1	Belanja Pegawai	2.280.000	0	(2.280.000)	(100)
1.1.01	1.1.01.01	19	082	5	2	2	Belanja Barang Dan Jasa	22.720.000	0	(22.720.000)	(100)

Kode Rekening						Uraian	Jumlah (Rp)		Bertambah/(Berkurang)		Dasar Hukum
							Sebelum Perubahan	Setelah Perubahan	Rp	%	
1						2	3	4	5	6	7
1.1.01	1.1.01.01	19	083			Seleksi Calon Pengawas Smp	120.000.000	120.000.000	0	0	
1.1.01	1.1.01.01	19	083	5	2	2	Belanja Barang Dan Jasa	120.000.000	120.000.000	0	0
1.1.01	1.1.01.01	20				Program Manajemen Pelayanan Pendidikan	8.327.700.000	2.639.312.700	(5.688.387.300)	(215,53)	
1.1.01	1.1.01.01	20	018			Pelaksanaan Penerimaan Peserta Didik Dengan Teknologi Informasi (ppd Ti)	500.000.000	500.000.000	0	0	
1.1.01	1.1.01.01	20	018	5	2	1	Belanja Pegawai	34.450.000	34.450.000	0	0
1.1.01	1.1.01.01	20	018	5	2	2	Belanja Barang Dan Jasa	465.550.000	465.550.000	0	0
1.1.01	1.1.01.01	20	020			Penyusunan Dokumen Perencanaan Pendidikan	259.000.000	185.320.000	(73.680.000)	(39,76)	
1.1.01	1.1.01.01	20	020	5	2	1	Belanja Pegawai	10.020.000	10.020.000	0	0
1.1.01	1.1.01.01	20	020	5	2	2	Belanja Barang Dan Jasa	248.980.000	175.300.000	(73.680.000)	(29,59)
1.1.01	1.1.01.01	20	021			Sertifikasi Iso Untuk Pelayanan Pendidikan	45.000.000	45.000.000	0	0	
1.1.01	1.1.01.01	20	021	5	2	1	Belanja Pegawai	8.150.000	8.150.000	0	0
1.1.01	1.1.01.01	20	021	5	2	2	Belanja Barang Dan Jasa	36.850.000	36.850.000	0	0
1.1.01	1.1.01.01	20	031			Fasilitas Penyelenggaraan Un Dan Uasbn	4.475.000.000	760.070.000	(3.714.930.000)	(488,76)	
1.1.01	1.1.01.01	20	031	5	2	1	Belanja Pegawai	401.460.000	150.180.000	(251.280.000)	(62,59)
1.1.01	1.1.01.01	20	031	5	2	2	Belanja Barang Dan Jasa	4.073.540.000	609.890.000	(3.463.650.000)	(85,03)
1.1.01	1.1.01.01	20	043			Manajemen Pendataan Pendidikan	167.170.000	133.270.000	(33.900.000)	(25,44)	
1.1.01	1.1.01.01	20	043	5	2	1	Belanja Pegawai	9.720.000	9.320.000	(400.000)	(4,12)
1.1.01	1.1.01.01	20	043	5	2	2	Belanja Barang Dan Jasa	157.450.000	123.950.000	(33.500.000)	(21,28)
1.1.01	1.1.01.01	20	053			Operasional Pengelolaan Bantuan Pendidikan	7.400.000	0	(7.400.000)	0	
1.1.01	1.1.01.01	20	053	5	2	2	Belanja Barang Dan Jasa	7.400.000	0	(7.400.000)	(100)
1.1.01	1.1.01.01	20	060			Pengelolaan Profil Pendidikan	132.830.000	69.730.000	(63.100.000)	(90,49)	
1.1.01	1.1.01.01	20	060	5	2	1	Belanja Pegawai	9.720.000	9.320.000	(400.000)	(4,12)
1.1.01	1.1.01.01	20	060	5	2	2	Belanja Barang Dan Jasa	123.110.000	60.410.000	(62.700.000)	(50,93)

Kode Rekening						Uraian	Jumlah (Rp)		Bertambah/(Berkurang)		Dasar Hukum
							Sebelum Perubahan	Setelah Perubahan	Rp	%	
1						2	3	4	5	6	7
1.1.01	1.1.01.01	20	063			Penghargaan Siswa/ptk/satuan Pendidikan Berprestasi Sd/smp/sma/smk/pnfi Tingkat Kota, Prov, Nasional, Regional Dan International	250.000.000	250.000.000	0	0	
1.1.01	1.1.01.01	20	063	5	2	1	Belanja Pegawai	3.240.000	3.240.000	0	0
1.1.01	1.1.01.01	20	063	5	2	2	Belanja Barang Dan Jasa	246.760.000	246.760.000	0	0
1.1.01	1.1.01.01	20	079			Semarang Mengajar (semarang Knowledge Sharing)	72.000.000	72.000.000	0	0	
1.1.01	1.1.01.01	20	079	5	2	1	Belanja Pegawai	760.000	760.000	0	0
1.1.01	1.1.01.01	20	079	5	2	2	Belanja Barang Dan Jasa	71.240.000	71.240.000	0	0
1.1.01	1.1.01.01	20	080			Pengelolaan Informasi Dan Dokumentasi	450.000.000	235.000.000	(215.000.000)	(91,49)	
1.1.01	1.1.01.01	20	080	5	2	1	Belanja Pegawai	10.440.000	10.440.000	0	0
1.1.01	1.1.01.01	20	080	5	2	2	Belanja Barang Dan Jasa	439.560.000	224.560.000	(215.000.000)	(48,91)
1.1.01	1.1.01.01	20	084			Monitoring, Akreditasi Dan Ijin Pendirian Sd Dan Smp	375.000.000	150.000.000	(225.000.000)	(150,00)	
1.1.01	1.1.01.01	20	084	5	2	1	Belanja Pegawai	8.700.000	6.090.000	(2.610.000)	(30,00)
1.1.01	1.1.01.01	20	084	5	2	2	Belanja Barang Dan Jasa	366.300.000	143.910.000	(222.390.000)	(60,71)
1.1.01	1.1.01.01	20	086			Lomba Gugus Dan Lomba Sekolah Sehat Sd	115.000.000	0	(115.000.000)	0	
1.1.01	1.1.01.01	20	086	5	2	1	Belanja Pegawai	4.000.000	0	(4.000.000)	(100)
1.1.01	1.1.01.01	20	086	5	2	2	Belanja Barang Dan Jasa	111.000.000	0	(111.000.000)	(100)
1.1.01	1.1.01.01	20	087			Lomba Sekolah Sehat Smp	150.000.000	0	(150.000.000)	0	
1.1.01	1.1.01.01	20	087	5	2	1	Belanja Pegawai	4.560.000	0	(4.560.000)	(100)
1.1.01	1.1.01.01	20	087	5	2	2	Belanja Barang Dan Jasa	145.440.000	0	(145.440.000)	(100)
1.1.01	1.1.01.01	20	089			Fasilitasi Pembinaan Nasionalisme Dan Karakter Bangsa Melalui Jalur Pendidikan Sd	820.000.000	108.420.200	(711.579.800)	(656,32)	
1.1.01	1.1.01.01	20	089	5	2	1	Belanja Pegawai	5.100.000	5.100.000	0	0
1.1.01	1.1.01.01	20	089	5	2	2	Belanja Barang Dan Jasa	814.900.000	103.320.200	(711.579.800)	(87,32)
1.1.01	1.1.01.01	20	090			Fasilitasi Pembinaan Nasionalisme Dan Karakter Bangsa Melalui Jalur Pendidikan Smp	361.300.000	20.502.500	(340.797.500)	(1.662,22)	
1.1.01	1.1.01.01	20	090	5	2	1	Belanja Pegawai	5.670.000	5.220.000	(450.000)	(7,94)
1.1.01	1.1.01.01	20	090	5	2	2	Belanja Barang Dan Jasa	355.630.000	15.282.500	(340.347.500)	(95,70)

Kode Rekening							Uraian	Jumlah (Rp)		Bertambah/(Berkurang)		Dasar Hukum
1								2	3	4	5	
								Sebelum Perubahan	Setelah Perubahan	Rp	%	
1.1.01	1.1.01.01	20	091				Pengelolaan Bos/pendampingan Bos Sd Dan Beasiswa	75.000.000	75.000.000	0	0	
1.1.01	1.1.01.01	20	091	5	2	1	Belanja Pegawai	9.120.000	9.120.000	0	0	
1.1.01	1.1.01.01	20	091	5	2	2	Belanja Barang Dan Jasa	65.880.000	65.880.000	0	0	
1.1.01	1.1.01.01	20	092				Pengelolaan Bos/pendampingan Bos Smp Dan Beasiswa	45.000.000	20.000.000	(25.000.000)	(125,00)	
1.1.01	1.1.01.01	20	092	5	2	1	Belanja Pegawai	3.800.000	3.800.000	0	0	
1.1.01	1.1.01.01	20	092	5	2	2	Belanja Barang Dan Jasa	41.200.000	16.200.000	(25.000.000)	(60,68)	
1.1.01	1.1.01.01	20	093				Fasilitasi Beasiswa Sma/smk/perguruan Tinggi	28.000.000	15.000.000	(13.000.000)	(86,67)	
1.1.01	1.1.01.01	20	093	5	2	1	Belanja Pegawai	3.040.000	3.040.000	0	0	
1.1.01	1.1.01.01	20	093	5	2	2	Belanja Barang Dan Jasa	24.960.000	11.960.000	(13.000.000)	(52,08)	
							Jumlah Belanja	1.092.819.815.000	951.959.694.192	(140.860.120.808)	(14,80)	
							SURPLUS/(DEFISIT)	(1.092.219.815.000)	(951.244.174.192)	140.975.640.808	(12,91)	

LAMPIRAN III
 PERATURAN DAERAH KOTA SEMARANG
 NOMOR 4 TAHUN 2020
 TENTANG
 PERUBAHAN ANGGARAN PENDAPATAN DAN BELANJA DAERAH KOTA SEMARANG TAHUN 2020

PEMERINTAH KOTA SEMARANG
RINCIAN PERUBAHAN APBD MENURUT URUSAN PEMERINTAHAN DAERAH, ORGANISASI SKPD, PENDAPATAN, BELANJA DAN PEMBIAYAAN
TAHUN ANGGARAN 2020

URUSAN PEMERINTAHAN : 1.1.02 Urusan Wajib Pelayanan Dasar Kesehatan
 ORGANISASI : 1.1.02.01 Dinas Kesehatan

Kode Rekening						Uraian	Jumlah (Rp)		Bertambah/(Berkurang)		Dasar Hukum
1							2	3	4	5	
							Sebelum Perubahan	Setelah Perubahan	Rp	%	
1.1.02	1.1.02.01	00	000	4		PENDAPATAN DAERAH					
1.1.02	1.1.02.01	00	000	4	1	PENDAPATAN ASLI DAERAH	56.807.168.000	61.494.276.000	4.687.108.000	7,62	
1.1.02	1.1.02.01	00	000	4	1	2	Hasil Retribusi Daerah	1.000.000.000	600.000.000	(400.000.000)	(40,00)
1.1.02	1.1.02.01	00	000	4	1	4	Lain-lain Pendapatan Asli Daerah yang Sah	55.807.168.000	60.894.276.000	5.087.108.000	9,12
							JUMLAH PENDAPATAN	56.807.168.000	61.494.276.000	4.687.108.000	7,62
1.1.02	1.1.02.01	00	000	5		BELANJA DAERAH					
1.1	1.1.02.01	00	000	5	1	Belanja Tidak Langsung	161.383.518.000	157.536.471.369	(3.847.046.631)	(2,38)	
1.1.02	1.1.02.01	00	000	5	1	1	Belanja Pegawai	161.383.518.000	157.536.471.369	(3.847.046.631)	(2,38)
							BELANJA LANGSUNG	300.001.887.000	330.728.469.935	30.726.582.935	9,29
1.1.02	1.1.02.01	01				Program Pelayanan Administrasi Perkantoran	12.003.335.432	8.116.840.900	(3.886.494.532)	(47,88)	
1.1.02	1.1.02.01	01	002			Penyediaan Jasa Komunikasi, Sumber Daya Air Dan Listrik	808.000.000	508.503.000	(299.497.000)	(58,90)	
1.1.02	1.1.02.01	01	002	5	2	2	Belanja Barang Dan Jasa	808.000.000	508.503.000	(299.497.000)	(37,07)
1.1.02	1.1.02.01	01	008			Penyediaan Jasa Kebersihan Kantor	63.300.000	73.250.000	9.950.000	13,58	
1.1.02	1.1.02.01	01	008	5	2	1	Belanja Pegawai	2.400.000	0	(2.400.000)	(100)
1.1.02	1.1.02.01	01	008	5	2	2	Belanja Barang Dan Jasa	60.900.000	73.250.000	12.350.000	20,28
1.1.02	1.1.02.01	01	010			Penyediaan Alat Tulis Kantor	475.369.000	478.690.000	3.321.000	0,69	
1.1.02	1.1.02.01	01	010	5	2	1	Belanja Pegawai	2.400.000	400.000	(2.000.000)	(83,33)
1.1.02	1.1.02.01	01	010	5	2	2	Belanja Barang Dan Jasa	472.969.000	478.290.000	5.321.000	1,13
1.1.02	1.1.02.01	01	011			Penyediaan Barang Cetak dan Penggandaan	121.200.000	310.600.000	189.400.000	60,98	

Kode Rekening							Uraian	Jumlah (Rp)		Bertambah/(Berkurang)		Dasar Hukum
								Sebelum Perubahan	Setelah Perubahan	Rp	%	
1							2	3	4	5	6	7
1.1.02	1.1.02.01	01	011	5	2	1	Belanja Pegawai	1.200.000	400.000	(800.000)	(66,67)	
1.1.02	1.1.02.01	01	011	5	2	2	Belanja Barang Dan Jasa	120.000.000	310.200.000	190.200.000	158,50	
1.1.02	1.1.02.01	01	012				Penyediaan Komponen Instalasi Listrik / Penerangan Bangunan Kantor	130.000.000	20.000.000	(110.000.000)	(550,00)	
1.1.02	1.1.02.01	01	012	5	2	2	Belanja Barang Dan Jasa	130.000.000	20.000.000	(110.000.000)	(84,62)	
1.1.02	1.1.02.01	01	015				Penyediaan Bahan Bacaan Dan Peraturan Perundang-undangan	3.000.000	3.000.000	0	0	
1.1.02	1.1.02.01	01	015	5	2	2	Belanja Barang Dan Jasa	3.000.000	3.000.000	0	0	
1.1.02	1.1.02.01	01	017				Penyediaan Makanan Dan Minuman	3.279.537.500	2.719.869.000	(559.668.500)	(20,58)	
1.1.02	1.1.02.01	01	017	5	2	2	Belanja Barang Dan Jasa	3.279.537.500	2.719.869.000	(559.668.500)	(17,07)	
1.1.02	1.1.02.01	01	018				Rapat-rapat Koordinasi Dan Konsultasi Ke Luar Daerah	2.412.458.932	1.029.662.900	(1.382.796.032)	(134,30)	
1.1.02	1.1.02.01	01	018	5	2	2	Belanja Barang Dan Jasa	2.412.458.932	1.029.662.900	(1.382.796.032)	(57,32)	
1.1.02	1.1.02.01	01	021				Penyelesaian Pengelolaan Administrasi Kepegawaian	243.200.000	182.500.000	(60.700.000)	(33,26)	
1.1.02	1.1.02.01	01	021	5	2	2	Belanja Barang Dan Jasa	243.200.000	182.500.000	(60.700.000)	(24,96)	
1.1.02	1.1.02.01	01	028				Rapat-rapat Koordinasi Dan Konsultasi Dalam Daerah	1.435.750.000	859.975.000	(575.775.000)	(66,95)	
1.1.02	1.1.02.01	01	028	5	2	2	Belanja Barang Dan Jasa	1.435.750.000	859.975.000	(575.775.000)	(40,10)	
1.1.02	1.1.02.01	01	154				Belanja Jasa Penunjang Administrasi Perkantoran	3.031.520.000	1.930.791.000	(1.100.729.000)	(57,01)	
1.1.02	1.1.02.01	01	154	5	2	1	Belanja Pegawai	953.320.000	961.430.000	8.110.000	0,85	
1.1.02	1.1.02.01	01	154	5	2	2	Belanja Barang Dan Jasa	2.078.200.000	969.361.000	(1.108.839.000)	(53,36)	
1.1.02	1.1.02.01	02					Program Peningkatan Sarana Dan Prasarana Aparatur	4.842.562.000	3.907.392.000	(935.170.000)	(23,93)	
1.1.02	1.1.02.01	02	007				Pengadaan Perlengkapan Gedung Kantor	807.043.000	870.460.000	63.417.000	7,29	
1.1.02	1.1.02.01	02	007	5	2	3	Belanja Modal	807.043.000	870.460.000	63.417.000	7,86	
1.1.02	1.1.02.01	02	009				Pengadaan Peralatan Gedung Kantor	1.210.287.000	706.110.000	(504.177.000)	(71,40)	
1.1.02	1.1.02.01	02	009	5	2	3	Belanja Modal	1.210.287.000	706.110.000	(504.177.000)	(41,66)	
1.1.02	1.1.02.01	02	024				Pemeliharaan Rutin/berkala Kendaraan Dinas / Operasional	2.115.480.000	1.554.000.000	(561.480.000)	(36,13)	

Kode Rekening							Uraian	Jumlah (Rp)		Bertambah/(Berkurang)		Dasar Hukum
								Sebelum Perubahan	Setelah Perubahan	Rp	%	
1							2	3	4	5	6	7
1.1.02	1.1.02.01	02	024	5	2	2	Belanja Barang Dan Jasa	2.115.480.000	1.554.000.000	(561.480.000)	(26,54)	
1.1.02	1.1.02.01	02	026				Pemeliharaan Rutin/berkala Perlengkapan Gedung Kantor	449.752.000	556.822.000	107.070.000	19,23	
1.1.02	1.1.02.01	02	026	5	2	2	Belanja Barang Dan Jasa	449.752.000	556.822.000	107.070.000	23,81	
1.1.02	1.1.02.01	02	028				Pemeliharaan Rutin/berkala Peralatan Gedung Kantor	260.000.000	220.000.000	(40.000.000)	(18,18)	
1.1.02	1.1.02.01	02	028	5	2	2	Belanja Barang Dan Jasa	260.000.000	220.000.000	(40.000.000)	(15,38)	
1.1.02	1.1.02.01	05					Program Peningkatan Kapasitas Sumber Daya Aparatur	578.760.000	301.080.000	(277.680.000)	(92,23)	
1.1.02	1.1.02.01	05	001				Pendidikan Dan Pelatihan Formal	397.010.000	291.080.000	(105.930.000)	(36,39)	
1.1.02	1.1.02.01	05	001	5	2	1	Belanja Pegawai	12.810.000	12.060.000	(750.000)	(5,85)	
1.1.02	1.1.02.01	05	001	5	2	2	Belanja Barang Dan Jasa	384.200.000	279.020.000	(105.180.000)	(27,38)	
1.1.02	1.1.02.01	05	040				Penilaian Tenaga Kesehatan Teladan	181.750.000	10.000.000	(171.750.000)	(1.717,50)	
1.1.02	1.1.02.01	05	040	5	2	1	Belanja Pegawai	1.050.000	0	(1.050.000)	(100)	
1.1.02	1.1.02.01	05	040	5	2	2	Belanja Barang Dan Jasa	180.700.000	10.000.000	(170.700.000)	(94,47)	
1.1.02	1.1.02.01	06					Program Peningkatan Pengembangan Sistem Pelaporan Capaian Kinerja Dan Keuangan	60.702.000	40.784.000	(19.918.000)	(48,84)	
1.1.02	1.1.02.01	06	006				Penyusunan Lkpj Skpd	8.414.000	5.744.000	(2.670.000)	(46,48)	
1.1.02	1.1.02.01	06	006	5	2	1	Belanja Pegawai	780.000	0	(780.000)	(100)	
1.1.02	1.1.02.01	06	006	5	2	2	Belanja Barang Dan Jasa	7.634.000	5.744.000	(1.890.000)	(24,76)	
1.1.02	1.1.02.01	06	010				Penyusunan Lakip	6.838.000	3.516.000	(3.322.000)	(94,48)	
1.1.02	1.1.02.01	06	010	5	2	1	Belanja Pegawai	780.000	0	(780.000)	(100)	
1.1.02	1.1.02.01	06	010	5	2	2	Belanja Barang Dan Jasa	6.058.000	3.516.000	(2.542.000)	(41,96)	
1.1.02	1.1.02.01	06	020				Penyusunan Pelaporan Keuangan Akhir Tahun	3.250.000	3.250.000	0	0	
1.1.02	1.1.02.01	06	020	5	2	2	Belanja Barang Dan Jasa	3.250.000	3.250.000	0	0	
1.1.02	1.1.02.01	06	022				Penyusunan Pelaporan Keuangan Semesteran	3.250.000	3.250.000	0	0	
1.1.02	1.1.02.01	06	022	5	2	2	Belanja Barang Dan Jasa	3.250.000	3.250.000	0	0	
1.1.02	1.1.02.01	06	023				Penyusunan Pelaporan Prognosis Realisasi Anggaran	3.250.000	2.520.000	(730.000)	(28,97)	
1.1.02	1.1.02.01	06	023	5	2	2	Belanja Barang Dan Jasa	3.250.000	2.520.000	(730.000)	(22,46)	

Kode Rekening						Uraian	Jumlah (Rp)		Bertambah/(Berkurang)		Dasar Hukum
							Sebelum Perubahan	Setelah Perubahan	Rp	%	
1						2	3	4	5	6	7
1.1.02	1.1.02.01	06	028			Penyusunan Renja Skpd	8.155.000	5.982.000	(2.173.000)	(36,33)	
1.1.02	1.1.02.01	06	028	5	2	1	Belanja Pegawai	780.000	0	(780.000)	(100)
1.1.02	1.1.02.01	06	028	5	2	2	Belanja Barang Dan Jasa	7.375.000	5.982.000	(1.393.000)	(18,89)
1.1.02	1.1.02.01	06	029			Penyusunan Renstra Skpd	8.675.000	3.050.000	(5.625.000)	(184,43)	
1.1.02	1.1.02.01	06	029	5	2	2	Belanja Barang Dan Jasa	8.675.000	3.050.000	(5.625.000)	(64,84)
1.1.02	1.1.02.01	06	033			Penyusunan Rka Perubahan & Dpa Perubahan	9.435.000	6.841.000	(2.594.000)	(37,92)	
1.1.02	1.1.02.01	06	033	5	2	1	Belanja Pegawai	780.000	0	(780.000)	(100)
1.1.02	1.1.02.01	06	033	5	2	2	Belanja Barang Dan Jasa	8.655.000	6.841.000	(1.814.000)	(20,96)
1.1.02	1.1.02.01	06	034			Penyusunan Rka Skpd Dan Dpa Skpd	9.435.000	6.631.000	(2.804.000)	(42,29)	
1.1.02	1.1.02.01	06	034	5	2	1	Belanja Pegawai	780.000	0	(780.000)	(100)
1.1.02	1.1.02.01	06	034	5	2	2	Belanja Barang Dan Jasa	8.655.000	6.631.000	(2.024.000)	(23,39)
1.1.02	1.1.02.01	15				Program Obat Dan Perbekalan Kesehatan	13.814.133.090	17.578.498.730	3.764.365.640	21,41	
1.1.02	1.1.02.01	15	001			Pengadaan Obat Dan Perbekalan Kesehatan	11.865.384.835	10.365.385.000	(1.499.999.835)	(14,47)	
1.1.02	1.1.02.01	15	001	5	2	1	Belanja Pegawai	22.890.000	22.890.000	0	0
1.1.02	1.1.02.01	15	001	5	2	2	Belanja Barang Dan Jasa	11.598.494.835	10.098.495.000	(1.499.999.835)	(12,93)
1.1.02	1.1.02.01	15	001	5	2	3	Belanja Modal	244.000.000	244.000.000	0	0
1.1.02	1.1.02.01	15	004			Peningkatan Mutu Pelayanan Farmasi Komunitas Dan Rumah Sakit	145.119.000	145.119.000	0	0	
1.1.02	1.1.02.01	15	004	5	2	1	Belanja Pegawai	9.000.000	9.000.000	0	0
1.1.02	1.1.02.01	15	004	5	2	2	Belanja Barang Dan Jasa	136.119.000	136.119.000	0	0
1.1.02	1.1.02.01	15	018			Pengadaan Alat Alat Kesehatan	1.803.629.255	7.067.994.730	5.264.365.475	74,48	
1.1.02	1.1.02.01	15	018	5	2	3	Belanja Modal	1.803.629.255	7.067.994.730	5.264.365.475	291,88
1.1.02	1.1.02.01	16				Program Upaya Kesehatan Masyarakat	34.035.750.100	39.753.099.000	5.717.348.900	14,38	
1.1.02	1.1.02.01	16	012			Peningkatan Pelayanan Dan Penanggulangan Masalah Kesehatan	138.256.000	104.006.000	(34.250.000)	(32,93)	
1.1.02	1.1.02.01	16	012	5	2	1	Belanja Pegawai	17.400.000	4.560.000	(12.840.000)	(73,79)
1.1.02	1.1.02.01	16	012	5	2	2	Belanja Barang Dan Jasa	120.856.000	99.446.000	(21.410.000)	(17,72)

Kode Rekening						Uraian	Jumlah (Rp)		Bertambah/(Berkurang)		Dasar Hukum
							Sebelum Perubahan	Setelah Perubahan	Rp	%	
1						2	3	4	5	6	7
1.1.02	1.1.02.01	16	054			Penyediaan Dana Kegiatan Laboratorium Kesehatan	926.712.000	905.745.000	(20.967.000)	(2,31)	
1.1.02	1.1.02.01	16	054	5	2	1	Belanja Pegawai	21.600.000	27.070.000	5.470.000	25,32
1.1.02	1.1.02.01	16	054	5	2	2	Belanja Barang Dan Jasa	905.112.000	878.675.000	(26.437.000)	(2,92)
1.1.02	1.1.02.01	16	055			Kegiatan Instalasi Farmasi	820.000.000	828.000.000	8.000.000	0,97	
1.1.02	1.1.02.01	16	055	5	2	1	Belanja Pegawai	20.760.000	20.760.000	0	0
1.1.02	1.1.02.01	16	055	5	2	2	Belanja Barang Dan Jasa	799.240.000	807.240.000	8.000.000	1,00
1.1.02	1.1.02.01	16	093			Penyediaan Dana Bantuan Operasional Kesehatan Puskesmas Poncol	582.235.000	582.235.000	0	0	
1.1.02	1.1.02.01	16	093	5	2	2	Belanja Barang Dan Jasa	582.235.000	582.235.000	0	0
1.1.02	1.1.02.01	16	094			Penyediaan Dana Bantuan Operasional Kesehatan Puskesmas Miroto	433.176.000	433.176.000	0	0	
1.1.02	1.1.02.01	16	094	5	2	2	Belanja Barang Dan Jasa	433.176.000	433.176.000	0	0
1.1.02	1.1.02.01	16	095			Penyediaan Dana Bantuan Operasional Kesehatan Puskesmas Bandarharjo	611.693.000	611.693.000	0	0	
1.1.02	1.1.02.01	16	095	5	2	2	Belanja Barang Dan Jasa	611.693.000	611.693.000	0	0
1.1.02	1.1.02.01	16	096			Penyediaan Dana Bantuan Operasional Kesehatan Puskesmas Bulu Lor	526.897.000	526.897.000	0	0	
1.1.02	1.1.02.01	16	096	5	2	2	Belanja Barang Dan Jasa	526.897.000	526.897.000	0	0
1.1.02	1.1.02.01	16	097			Penyediaan Dana Bantuan Operasional Kesehatan Puskesmas Halmahera	451.029.000	451.029.000	0	0	
1.1.02	1.1.02.01	16	097	5	2	2	Belanja Barang Dan Jasa	451.029.000	451.029.000	0	0
1.1.02	1.1.02.01	16	098			Penyediaan Dana Bantuan Operasional Kesehatan Puskesmas Bugangan	379.618.000	379.618.000	0	0	
1.1.02	1.1.02.01	16	098	5	2	2	Belanja Barang Dan Jasa	379.618.000	379.618.000	0	0
1.1.02	1.1.02.01	16	099			Penyediaan Dana Bantuan Operasional Kesehatan Puskesmas Karangdoro	415.323.000	415.323.000	0	0	
1.1.02	1.1.02.01	16	099	5	2	2	Belanja Barang Dan Jasa	415.323.000	415.323.000	0	0
1.1.02	1.1.02.01	16	100			Penyediaan Dana Bantuan Operasional Kesehatan Puskesmas Pandanaran	580.450.000	580.450.000	0	0	
1.1.02	1.1.02.01	16	100	5	2	2	Belanja Barang Dan Jasa	580.450.000	580.450.000	0	0
1.1.02	1.1.02.01	16	101			Penyediaan Dana Bantuan Operasional Kesehatan Puskesmas Lamper Tengah	361.766.000	361.766.000	0	0	
1.1.02	1.1.02.01	16	101	5	2	2	Belanja Barang Dan Jasa	361.766.000	361.766.000	0	0

Kode Rekening				Uraian			Jumlah (Rp)		Bertambah/(Berkurang)		Dasar Hukum
							Sebelum Perubahan	Setelah Perubahan	Rp	%	
1				2			3	4	5	6	7
1.1.02	1.1.02.01	16	102				415.323.000	415.323.000	0	0	
1.1.02	1.1.02.01	16	102	5	2	2	415.323.000	415.323.000	0	0	
1.1.02	1.1.02.01	16	103				398.365.000	398.365.000	0	0	
1.1.02	1.1.02.01	16	103	5	2	2	398.365.000	398.365.000	0	0	
1.1.02	1.1.02.01	16	104				390.331.000	390.331.000	0	0	
1.1.02	1.1.02.01	16	104	5	2	2	390.331.000	390.331.000	0	0	
1.1.02	1.1.02.01	16	105				370.694.000	370.694.000	0	0	
1.1.02	1.1.02.01	16	105	5	2	2	370.694.000	370.694.000	0	0	
1.1.02	1.1.02.01	16	106				370.469.000	370.469.000	0	0	
1.1.02	1.1.02.01	16	106	5	2	2	370.469.000	370.469.000	0	0	
1.1.02	1.1.02.01	16	107				616.155.000	616.155.000	0	0	
1.1.02	1.1.02.01	16	107	5	2	2	616.155.000	616.155.000	0	0	
1.1.02	1.1.02.01	16	108				424.247.000	424.247.000	0	0	
1.1.02	1.1.02.01	16	108	5	2	2	424.247.000	424.247.000	0	0	
1.1.02	1.1.02.01	16	109				433.176.000	433.176.000	0	0	
1.1.02	1.1.02.01	16	109	5	2	2	433.176.000	433.176.000	0	0	
1.1.02	1.1.02.01	16	110				584.942.000	584.942.000	0	0	
1.1.02	1.1.02.01	16	110	5	2	2	584.942.000	584.942.000	0	0	
1.1.02	1.1.02.01	16	111				558.135.000	558.135.000	0	0	
1.1.02	1.1.02.01	16	111	5	2	2	558.135.000	558.135.000	0	0	
1.1.02	1.1.02.01	16	112				602.765.000	602.765.000	0	0	
1.1.02	1.1.02.01	16	112	5	2	2	602.765.000	602.765.000	0	0	
1.1.02	1.1.02.01	16	113				616.155.000	616.155.000	0	0	
1.1.02	1.1.02.01	16	113	5	2	2	616.155.000	616.155.000	0	0	

Kode Rekening						Uraian	Jumlah (Rp)		Bertambah/(Berkurang)		Dasar Hukum
							Sebelum Perubahan	Setelah Perubahan	Rp	%	
1						2	3	4	5	6	7
1.1.02	1.1.02.01	16	114			Penyediaan Dana Bantuan Operasional Kesehatan Puskesmas Tlogasari Kulon	629.545.000	629.545.000	0	0	
1.1.02	1.1.02.01	16	114	5	2	2	Belanja Barang Dan Jasa	629.545.000	629.545.000	0	0
1.1.02	1.1.02.01	16	115			Penyediaan Dana Bantuan Operasional Kesehatan Puskesmas Kedungmundu	709.876.000	709.876.000	0	0	
1.1.02	1.1.02.01	16	115	5	2	2	Belanja Barang Dan Jasa	709.876.000	709.876.000	0	0
1.1.02	1.1.02.01	16	116			Penyediaan Dana Bantuan Operasional Kesehatan Puskesmas Rowosari	491.191.000	491.191.000	0	0	
1.1.02	1.1.02.01	16	116	5	2	2	Belanja Barang Dan Jasa	491.191.000	491.191.000	0	0
1.1.02	1.1.02.01	16	117			Penyediaan Dana Bantuan Operasional Kesehatan Puskesmas Ngesrep	428.710.000	428.710.000	0	0	
1.1.02	1.1.02.01	16	117	5	2	2	Belanja Barang Dan Jasa	428.710.000	428.710.000	0	0
1.1.02	1.1.02.01	16	118			Penyediaan Dana Bantuan Operasional Kesehatan Puskesmas Padangsari	415.320.000	415.320.000	0	0	
1.1.02	1.1.02.01	16	118	5	2	2	Belanja Barang Dan Jasa	415.320.000	415.320.000	0	0
1.1.02	1.1.02.01	16	119			Penyediaan Dana Bantuan Operasional Kesehatan Puskesmas Srandol	442.100.000	442.100.000	0	0	
1.1.02	1.1.02.01	16	119	5	2	2	Belanja Barang Dan Jasa	442.100.000	442.100.000	0	0
1.1.02	1.1.02.01	16	120			Penyediaan Dana Bantuan Operasional Kesehatan Puskesmas Pudukpayung	400.185.000	400.185.000	0	0	
1.1.02	1.1.02.01	16	120	5	2	2	Belanja Barang Dan Jasa	400.185.000	400.185.000	0	0
1.1.02	1.1.02.01	16	121			Penyediaan Dana Bantuan Operasional Kesehatan Puskesmas Gunungpati	700.952.000	700.952.000	0	0	
1.1.02	1.1.02.01	16	121	5	2	2	Belanja Barang Dan Jasa	700.952.000	700.952.000	0	0
1.1.02	1.1.02.01	16	122			Penyediaan Dana Bantuan Operasional Kesehatan Puskesmas Mijen	571.524.000	571.524.000	0	0	
1.1.02	1.1.02.01	16	122	5	2	2	Belanja Barang Dan Jasa	571.524.000	571.524.000	0	0
1.1.02	1.1.02.01	16	123			Penyediaan Dana Bantuan Operasional Kesehatan Puskesmas Karangmalang	361.770.000	361.770.000	0	0	
1.1.02	1.1.02.01	16	123	5	2	2	Belanja Barang Dan Jasa	361.770.000	361.770.000	0	0
1.1.02	1.1.02.01	16	124			Penyediaan Dana Bantuan Operasional Kesehatan Puskesmas Tambakaji	420.420.000	420.420.000	0	0	
1.1.02	1.1.02.01	16	124	5	2	2	Belanja Barang Dan Jasa	420.420.000	420.420.000	0	0
1.1.02	1.1.02.01	16	125			Penyediaan Dana Bantuan Operasional Kesehatan Puskesmas Purwoyoso	400.185.000	400.185.000	0	0	

Kode Rekening							Uraian	Jumlah (Rp)		Bertambah/(Berkurang)		Dasar Hukum
								Sebelum Perubahan	Setelah Perubahan	Rp	%	
1							2	3	4	5	6	7
1.1.02	1.1.02.01	16	125	5	2	2	Belanja Barang Dan Jasa	400.185.000	400.185.000	0	0	
1.1.02	1.1.02.01	16	126				Penyediaan Dana Bantuan Operasional Kesehatan Puskesmas Ngaliyan	562.598.000	562.598.000	0	0	
1.1.02	1.1.02.01	16	126	5	2	2	Belanja Barang Dan Jasa	562.598.000	562.598.000	0	0	
1.1.02	1.1.02.01	16	127				Penyediaan Dana Bantuan Operasional Kesehatan Puskesmas Mangkang	428.714.000	428.714.000	0	0	
1.1.02	1.1.02.01	16	127	5	2	2	Belanja Barang Dan Jasa	428.714.000	428.714.000	0	0	
1.1.02	1.1.02.01	16	128				Penyediaan Dana Bantuan Operasional Kesehatan Puskesmas Karanganyar	373.430.000	373.430.000	0	0	
1.1.02	1.1.02.01	16	128	5	2	2	Belanja Barang Dan Jasa	373.430.000	373.430.000	0	0	
1.1.02	1.1.02.01	16	129				Penyediaan Dana Bantuan Operasional Kesehatan Puskesmas Sekaran	526.897.000	526.897.000	0	0	
1.1.02	1.1.02.01	16	129	5	2	2	Belanja Barang Dan Jasa	526.897.000	526.897.000	0	0	
1.1.02	1.1.02.01	16	130				Pendampingan Kegiatan Akreditasi Puskesmas	1.684.340.000	1.684.340.000	0	0	
1.1.02	1.1.02.01	16	130	5	2	2	Belanja Barang Dan Jasa	1.684.340.000	1.684.340.000	0	0	
1.1.02	1.1.02.01	16	131				Pembiayaan Dan Pemeliharaan Jaminan Persalinan	1.022.302.000	1.022.302.000	0	0	
1.1.02	1.1.02.01	16	131	5	2	2	Belanja Barang Dan Jasa	1.022.302.000	1.022.302.000	0	0	
1.1.02	1.1.02.01	16	132				Pengelolaan Bantuan Operasional Kesehatan	1.039.783.000	8.749.783.000	7.710.000.000	88,12	
1.1.02	1.1.02.01	16	132	5	2	2	Belanja Barang Dan Jasa	1.039.783.000	8.749.783.000	7.710.000.000	741,50	
1.1.02	1.1.02.01	16	133				Pelayanan Kesehatan Rujukan	9.944.056.100	8.050.829.000	(1.893.227.100)	(23,52)	
1.1.02	1.1.02.01	16	133	5	2	1	Belanja Pegawai	29.830.000	29.830.000	0	0	
1.1.02	1.1.02.01	16	133	5	2	2	Belanja Barang Dan Jasa	9.914.226.100	8.020.999.000	(1.893.227.100)	(19,10)	
1.1.02	1.1.02.01	16	211				Pendistribusian Obat Dan Logistik	340.930.000	340.930.000	0	0	
1.1.02	1.1.02.01	16	211	5	2	2	Belanja Barang Dan Jasa	340.930.000	340.930.000	0	0	
1.1.02	1.1.02.01	16	212				Pengembangan Kemitraan	133.010.000	80.803.000	(52.207.000)	(64,61)	
1.1.02	1.1.02.01	16	212	5	2	1	Belanja Pegawai	9.720.000	9.720.000	0	0	
1.1.02	1.1.02.01	16	212	5	2	2	Belanja Barang Dan Jasa	123.290.000	71.083.000	(52.207.000)	(42,34)	

Kode Rekening				Uraian			Jumlah (Rp)		Bertambah/(Berkurang)		Dasar Hukum
							Sebelum Perubahan	Setelah Perubahan	Rp	%	
1				2			3	4	5	6	7
1.1.02	1.1.02.01	17					440.049.000	204.561.000	(235.488.000)	(115,12)	
Program Promosi Kesehatan Dan Pemberdayaan Masyarakat											
1.1.02	1.1.02.01	17	001				377.174.000	196.985.000	(180.189.000)	(91,47)	
Pengembangan Media Promosi Dan Informasi Sadar Hidup Sehat											
1.1.02	1.1.02.01	17	001	5	2	1	11.440.000	11.440.000	0	0	
1.1.02	1.1.02.01	17	001	5	2	2	365.734.000	185.545.000	(180.189.000)	(49,27)	
1.1.02	1.1.02.01	17	012				62.875.000	7.576.000	(55.299.000)	(729,92)	
Pemberdayaan Masyarakat Di Bidang Kesehatan Dan Kemitraan											
1.1.02	1.1.02.01	17	012	5	2	1	8.880.000	2.220.000	(6.660.000)	(75,00)	
1.1.02	1.1.02.01	17	012	5	2	2	53.995.000	5.356.000	(48.639.000)	(90,08)	
1.1.02	1.1.02.01	18					1.591.785.000	600.560.000	(991.225.000)	(165,05)	
Program Perbaikan Gizi Masyarakat											
1.1.02	1.1.02.01	18	002				1.284.300.000	297.500.000	(986.800.000)	(331,70)	
Pemberian Tambahan Makanan Dan Vitamin											
1.1.02	1.1.02.01	18	002	5	2	1	14.300.000	13.750.000	(550.000)	(3,85)	
1.1.02	1.1.02.01	18	002	5	2	2	1.270.000.000	283.750.000	(986.250.000)	(77,66)	
1.1.02	1.1.02.01	18	003				203.200.000	238.925.000	35.725.000	14,95	
Penanggulangan Kurang Energi Protein (kep), Anemia Gizi Besi, Gangguan Akibat Kurang Yodium (gaky), Kurang Vitamin A, Dan Kekurangan Zat Gizi Mikro Lainnya											
1.1.02	1.1.02.01	18	003	5	2	1	9.720.000	4.860.000	(4.860.000)	(50,00)	
1.1.02	1.1.02.01	18	003	5	2	2	193.480.000	234.065.000	40.585.000	20,98	
1.1.02	1.1.02.01	18	004				104.285.000	64.135.000	(40.150.000)	(62,60)	
Pemberdayaan Masyarakat Untuk Pencapaian Keluarga Sadar Gizi											
1.1.02	1.1.02.01	18	004	5	2	1	200.000	200.000	0	0	
1.1.02	1.1.02.01	18	004	5	2	2	104.085.000	63.935.000	(40.150.000)	(38,57)	
1.1.02	1.1.02.01	19					6.304.796.510	3.031.394.000	(3.273.402.510)	(107,98)	
Program Pengembangan Lingkungan Sehat											
1.1.02	1.1.02.01	19	002				3.916.339.000	1.056.186.000	(2.860.153.000)	(270,80)	
Penyuluhan Menciptakan Lingkungan Sehat											
1.1.02	1.1.02.01	19	002	5	2	1	167.330.000	160.850.000	(6.480.000)	(3,87)	
1.1.02	1.1.02.01	19	002	5	2	2	3.749.009.000	895.336.000	(2.853.673.000)	(76,12)	
1.1.02	1.1.02.01	19	010				2.388.457.510	1.975.208.000	(413.249.510)	(20,92)	
Penyehatan Lingkungan											

Kode Rekening							Uraian	Jumlah (Rp)		Bertambah/(Berkurang)		Dasar Hukum
								Sebelum Perubahan	Setelah Perubahan	Rp	%	
1							2	3	4	5	6	7
1.1.02	1.1.02.01	19	010	5	2	2	Belanja Barang Dan Jasa	427.000.000	9.000.000	(418.000.000)	(97,89)	
1.1.02	1.1.02.01	19	010	5	2	3	Belanja Modal	1.961.457.510	1.966.208.000	4.750.490	0,24	
1.1.02	1.1.02.01	21					Program Standarisasi Pelayanan Kesehatan	529.263.800	477.438.000	(51.825.800)	(10,85)	
1.1.02	1.1.02.01	21	002				Evaluasi Dan Pengembangan Standar Pelayanan Kesehatan	485.578.200	433.753.000	(51.825.200)	(11,95)	
1.1.02	1.1.02.01	21	002	5	2	1	Belanja Pegawai	9.720.000	9.720.000	0	0	
1.1.02	1.1.02.01	21	002	5	2	2	Belanja Barang Dan Jasa	475.858.200	424.033.000	(51.825.200)	(10,89)	
1.1.02	1.1.02.01	21	006				Monitoring, Evaluasi Dan Pelaporan	43.685.600	43.685.000	(600)	(0,00)	
1.1.02	1.1.02.01	21	006	5	2	1	Belanja Pegawai	9.720.000	9.720.000	0	0	
1.1.02	1.1.02.01	21	006	5	2	2	Belanja Barang Dan Jasa	33.965.600	33.965.000	(600)	(0,00)	
1.1.02	1.1.02.01	22					Program Pelayanan Kesehatan Penduduk Miskin	134.534.585.900	151.217.516.032	16.682.930.132	11,03	
1.1.02	1.1.02.01	22	011				Integrasi Jamkesmaskot Ke Jkn, Kis	133.374.999.000	150.208.773.032	16.833.774.032	11,21	
1.1.02	1.1.02.01	22	011	5	2	1	Belanja Pegawai	20.880.000	20.880.000	0	0	
1.1.02	1.1.02.01	22	011	5	2	2	Belanja Barang Dan Jasa	133.354.119.000	150.187.893.032	16.833.774.032	12,62	
1.1.02	1.1.02.01	22	012				Pendampingan Jamkesmaskot	1.159.586.900	1.008.743.000	(150.843.900)	(14,95)	
1.1.02	1.1.02.01	22	012	5	2	1	Belanja Pegawai	14.650.000	14.650.000	0	0	
1.1.02	1.1.02.01	22	012	5	2	2	Belanja Barang Dan Jasa	1.144.936.900	994.093.000	(150.843.900)	(13,17)	
1.1.02	1.1.02.01	23					Program Pengadaan, Peningkatan Dan Perbaikan Sarana Dan Prasarana Puskesmas / Puskesmas Pembantu Dan Jaringannya	19.292.247.450	14.774.954.370	(4.517.293.080)	(30,57)	
1.1.02	1.1.02.01	23	006				Pengadaan Sarana Dan Prasarana Puskesmas	5.977.247.210	4.620.090.000	(1.357.157.210)	(29,38)	
1.1.02	1.1.02.01	23	006	5	2	3	Belanja Modal	5.977.247.210	4.620.090.000	(1.357.157.210)	(22,71)	
1.1.02	1.1.02.01	23	020				Rehabilitasi Sedang / Berat Puskesmas Pembantu	1.885.000.000	1.260.864.370	(624.135.630)	(49,50)	
1.1.02	1.1.02.01	23	020	5	2	3	Belanja Modal	1.885.000.000	1.260.864.370	(624.135.630)	(33,11)	
1.1.02	1.1.02.01	23	024				Rehabilitasi Sedang / Berat Puskesmas	10.990.000.240	8.454.000.000	(2.536.000.240)	(30,00)	
1.1.02	1.1.02.01	23	024	5	2	3	Belanja Modal	10.990.000.240	8.454.000.000	(2.536.000.240)	(23,08)	
1.1.02	1.1.02.01	23	026				Rehabilitasi Sedang / Berat Rumah Dinas Puskesmas	440.000.000	440.000.000	0	0	
1.1.02	1.1.02.01	23	026	5	2	3	Belanja Modal	440.000.000	440.000.000	0	0	

Kode Rekening						Uraian	Jumlah (Rp)		Bertambah/(Berkurang)		Dasar Hukum
							Sebelum Perubahan	Setelah Perubahan	Rp	%	
1						2	3	4	5	6	7
1.1.02	1.1.02.01	26				Program Peningkatan Pelayanan Kesehatan Anak Balita	148.940.000	38.750.000	(110.190.000)	(284,36)	
1.1.02	1.1.02.01	26	004			Pelatihan Dan Pendidikan Perawatan Anak Balita	148.940.000	38.750.000	(110.190.000)	(284,36)	
1.1.02	1.1.02.01	26	004	5	2	1	Belanja Pegawai	6.000.000	6.000.000	0	0
1.1.02	1.1.02.01	26	004	5	2	2	Belanja Barang Dan Jasa	142.940.000	32.750.000	(110.190.000)	(77,09)
1.1.02	1.1.02.01	27					Program Peningkatan Pelayanan Kesehatan Lansia	42.070.000	0	(42.070.000)	0
1.1.02	1.1.02.01	27	003				Pendidikan Dan Pelatihan Perawatan Kesehatan	42.070.000	0	(42.070.000)	0
1.1.02	1.1.02.01	27	003	5	2	2	Belanja Barang Dan Jasa	42.070.000	0	(42.070.000)	(100)
1.1.02	1.1.02.01	28					Program Pengawasan Dan Pengendalian Kesehatan Makanan	9.768.000	9.768.000	0	0
1.1.02	1.1.02.01	28	002				Pengawasan Dan Pengendalian Keamanan Dan Kesehatan Makanan Hasil Produksi Rumah Tangga	9.768.000	9.768.000	0	0
1.1.02	1.1.02.01	28	002	5	2	2	Belanja Barang Dan Jasa	9.768.000	9.768.000	0	0
1.1.02	1.1.02.01	29					Program Peningkatan Keselamatan Ibu Melahirkan Dan Anak	5.429.090.000	4.544.905.000	(884.185.000)	(19,45)
1.1.02	1.1.02.01	29	012				Pelayanan Kesehatan Ibu Dan Kb	5.113.090.000	4.430.915.000	(682.175.000)	(15,40)
1.1.02	1.1.02.01	29	012	5	2	1	Belanja Pegawai	17.940.000	17.380.000	(560.000)	(3,12)
1.1.02	1.1.02.01	29	012	5	2	2	Belanja Barang Dan Jasa	5.095.150.000	4.413.535.000	(681.615.000)	(13,38)
1.1.02	1.1.02.01	29	013				Pembinaan Program Kesehatan Ibu Dan Kb	316.000.000	113.990.000	(202.010.000)	(177,22)
1.1.02	1.1.02.01	29	013	5	2	1	Belanja Pegawai	10.440.000	10.440.000	0	0
1.1.02	1.1.02.01	29	013	5	2	2	Belanja Barang Dan Jasa	305.560.000	103.550.000	(202.010.000)	(66,11)
1.1.02	1.1.02.01	30					Program Informasi Kesehatan	3.896.649.000	2.517.403.000	(1.379.246.000)	(54,79)
1.1.02	1.1.02.01	30	005				Manajemen Informasi Kesehatan	3.896.649.000	2.517.403.000	(1.379.246.000)	(54,79)
1.1.02	1.1.02.01	30	005	5	2	1	Belanja Pegawai	19.040.000	19.040.000	0	0
1.1.02	1.1.02.01	30	005	5	2	2	Belanja Barang Dan Jasa	2.215.109.000	835.863.000	(1.379.246.000)	(62,27)
1.1.02	1.1.02.01	30	005	5	2	3	Belanja Modal	1.662.500.000	1.662.500.000	0	0
1.1.02	1.1.02.01	31					Program Peningkatan Pelayanan Blu	55.807.167.968	60.894.275.903	5.087.107.935	8,35
1.1.02	1.1.02.01	31	003				Pelayanan Blu Puskesmas Poncol	1.340.874.000	1.300.000.000	(40.874.000)	(3,14)
1.1.02	1.1.02.01	31	003	5	2	2	Belanja Barang Dan Jasa	1.205.874.000	1.170.000.000	(35.874.000)	(2,97)

Kode Rekening							Uraian	Jumlah (Rp)		Bertambah/(Berkurang)		Dasar Hukum
								Sebelum Perubahan	Setelah Perubahan	Rp	%	
1							2	3	4	5	6	7
1.1.02	1.1.02.01	31	003	5	2	3	Belanja Modal	135.000.000	130.000.000	(5.000.000)	(3,70)	
1.1.02	1.1.02.01	31	004				Pelayanan Blu Puskesmas Miroto	925.574.400	1.130.090.066	204.515.666	18,10	
1.1.02	1.1.02.01	31	004	5	2	2	Belanja Barang Dan Jasa	886.242.400	1.016.340.066	130.097.666	14,68	
1.1.02	1.1.02.01	31	004	5	2	3	Belanja Modal	39.332.000	113.750.000	74.418.000	189,20	
1.1.02	1.1.02.01	31	005				Pelayanan Blu Puskesmas Bandarharjo	2.053.897.500	2.228.645.000	174.747.500	7,84	
1.1.02	1.1.02.01	31	005	5	2	2	Belanja Barang Dan Jasa	1.902.229.500	2.028.645.000	126.415.500	6,65	
1.1.02	1.1.02.01	31	005	5	2	3	Belanja Modal	151.668.000	200.000.000	48.332.000	31,87	
1.1.02	1.1.02.01	31	006				Pelayanan Blu Puskesmas Bulu Lor	1.779.839.215	1.500.000.000	(279.839.215)	(18,66)	
1.1.02	1.1.02.01	31	006	5	2	2	Belanja Barang Dan Jasa	1.626.641.215	1.348.180.000	(278.461.215)	(17,12)	
1.1.02	1.1.02.01	31	006	5	2	3	Belanja Modal	153.198.000	151.820.000	(1.378.000)	(0,90)	
1.1.02	1.1.02.01	31	007				Pelayanan Blu Puskesmas Halmahera	1.765.777.900	1.736.825.000	(28.952.900)	(1,67)	
1.1.02	1.1.02.01	31	007	5	2	2	Belanja Barang Dan Jasa	1.661.027.900	1.563.125.000	(97.902.900)	(5,89)	
1.1.02	1.1.02.01	31	007	5	2	3	Belanja Modal	104.750.000	173.700.000	68.950.000	65,82	
1.1.02	1.1.02.01	31	008				Pelayanan Blu Puskesmas Bugangan	921.752.000	846.626.495	(75.125.505)	(8,87)	
1.1.02	1.1.02.01	31	008	5	2	2	Belanja Barang Dan Jasa	743.547.000	761.893.495	18.346.495	2,47	
1.1.02	1.1.02.01	31	008	5	2	3	Belanja Modal	178.205.000	84.733.000	(93.472.000)	(52,45)	
1.1.02	1.1.02.01	31	009				Pelayanan Blu Puskesmas Karangdoro	1.620.000.000	1.900.000.000	280.000.000	14,74	
1.1.02	1.1.02.01	31	009	5	2	2	Belanja Barang Dan Jasa	1.458.000.000	1.710.000.000	252.000.000	17,28	
1.1.02	1.1.02.01	31	009	5	2	3	Belanja Modal	162.000.000	190.000.000	28.000.000	17,28	
1.1.02	1.1.02.01	31	010				Pelayanan Blu Puskesmas Pandanaran	1.716.100.000	1.992.535.000	276.435.000	13,87	
1.1.02	1.1.02.01	31	010	5	2	2	Belanja Barang Dan Jasa	1.544.490.000	1.792.547.000	248.057.000	16,06	
1.1.02	1.1.02.01	31	010	5	2	3	Belanja Modal	171.610.000	199.988.000	28.378.000	16,54	
1.1.02	1.1.02.01	31	011				Pelayanan Blu Puskesmas Lamper Tengah	1.068.776.000	1.068.580.100	(195.900)	(0,02)	
1.1.02	1.1.02.01	31	011	5	2	2	Belanja Barang Dan Jasa	894.854.000	953.288.100	58.434.100	6,53	
1.1.02	1.1.02.01	31	011	5	2	3	Belanja Modal	173.922.000	115.292.000	(58.630.000)	(33,71)	
1.1.02	1.1.02.01	31	012				Pelayanan Blu Puskesmas Karangayu	1.006.583.000	1.071.262.000	64.679.000	6,04	

Kode Rekening							Uraian	Jumlah (Rp)		Bertambah/(Berkurang)		Dasar Hukum
								Sebelum Perubahan	Setelah Perubahan	Rp	%	
1							2	3	4	5	6	7
1.1.02	1.1.02.01	31	012	5	2	2	Belanja Barang Dan Jasa	976.318.000	974.418.000	(1.900.000)	(0,19)	
1.1.02	1.1.02.01	31	012	5	2	3	Belanja Modal	30.265.000	96.844.000	66.579.000	219,99	
1.1.02	1.1.02.01	31	013				Pelayanan Blu Puskesmas Lebdosari	1.272.000.000	1.272.000.000	0	0	
1.1.02	1.1.02.01	31	013	5	2	2	Belanja Barang Dan Jasa	1.143.049.620	1.143.826.000	776.380	0,07	
1.1.02	1.1.02.01	31	013	5	2	3	Belanja Modal	128.950.380	128.174.000	(776.380)	(0,60)	
1.1.02	1.1.02.01	31	014				Pelayanan Blu Puskesmas Manyaran	972.000.000	1.081.648.176	109.648.176	10,14	
1.1.02	1.1.02.01	31	014	5	2	2	Belanja Barang Dan Jasa	878.297.000	978.717.176	100.420.176	11,43	
1.1.02	1.1.02.01	31	014	5	2	3	Belanja Modal	93.703.000	102.931.000	9.228.000	9,85	
1.1.02	1.1.02.01	31	015				Pelayanan Blu Puskesmas Krobokan	991.437.100	1.157.271.814	165.834.714	14,33	
1.1.02	1.1.02.01	31	015	5	2	2	Belanja Barang Dan Jasa	899.383.700	1.041.544.633	142.160.933	15,81	
1.1.02	1.1.02.01	31	015	5	2	3	Belanja Modal	92.053.400	115.727.181	23.673.781	25,72	
1.1.02	1.1.02.01	31	016				Pelayanan Blu Puskesmas Ngemplak Simongan	993.000.000	1.010.000.000	17.000.000	1,68	
1.1.02	1.1.02.01	31	016	5	2	2	Belanja Barang Dan Jasa	889.500.000	900.856.600	11.356.600	1,28	
1.1.02	1.1.02.01	31	016	5	2	3	Belanja Modal	103.500.000	109.143.400	5.643.400	5,45	
1.1.02	1.1.02.01	31	017				Pelayanan Blu Puskesmas Gayamsari	2.115.872.205	2.472.300.000	356.427.795	14,42	
1.1.02	1.1.02.01	31	017	5	2	2	Belanja Barang Dan Jasa	1.840.872.205	2.225.070.000	384.197.795	20,87	
1.1.02	1.1.02.01	31	017	5	2	3	Belanja Modal	275.000.000	247.230.000	(27.770.000)	(10,10)	
1.1.02	1.1.02.01	31	018				Pelayanan Blu Puskesmas Candi Lama	1.675.914.228	1.843.505.651	167.591.423	9,09	
1.1.02	1.1.02.01	31	018	5	2	2	Belanja Barang Dan Jasa	1.508.156.328	1.659.155.086	150.998.758	10,01	
1.1.02	1.1.02.01	31	018	5	2	3	Belanja Modal	167.757.900	184.350.565	16.592.665	9,89	
1.1.02	1.1.02.01	31	019				Pelayanan Blu Puskesmas Kagok	1.500.000.000	1.500.000.000	0	0	
1.1.02	1.1.02.01	31	019	5	2	2	Belanja Barang Dan Jasa	1.350.000.000	1.350.000.000	0	0	
1.1.02	1.1.02.01	31	019	5	2	3	Belanja Modal	150.000.000	150.000.000	0	0	
1.1.02	1.1.02.01	31	020				Pelayanan Blu Puskesmas Pegandan	1.410.500.000	1.556.285.706	145.785.706	9,37	
1.1.02	1.1.02.01	31	020	5	2	2	Belanja Barang Dan Jasa	1.268.578.400	1.390.250.106	121.671.706	9,59	
1.1.02	1.1.02.01	31	020	5	2	3	Belanja Modal	141.921.600	166.035.600	24.114.000	16,99	

Kode Rekening				Uraian			Jumlah (Rp)		Bertambah/(Berkurang)		Dasar Hukum
							Sebelum Perubahan	Setelah Perubahan	Rp	%	
1				2			3	4	5	6	7
1.1.02	1.1.02.01	31	021				1.455.000.000	1.600.000.000	145.000.000	9,06	
1.1.02	1.1.02.01	31	021	5	2	2	1.275.700.000	1.434.704.890	159.004.890	12,46	
1.1.02	1.1.02.01	31	021	5	2	3	179.300.000	165.295.110	(14.004.890)	(7,81)	
1.1.02	1.1.02.01	31	022				2.606.575.650	2.720.530.200	113.954.550	4,19	
1.1.02	1.1.02.01	31	022	5	2	2	2.316.492.450	2.428.847.100	112.354.650	4,85	
1.1.02	1.1.02.01	31	022	5	2	3	290.083.200	291.683.100	1.599.900	0,55	
1.1.02	1.1.02.01	31	023				2.348.105.000	2.534.842.957	186.737.957	7,37	
1.1.02	1.1.02.01	31	023	5	2	2	1.850.605.000	1.942.842.957	92.237.957	4,98	
1.1.02	1.1.02.01	31	023	5	2	3	497.500.000	592.000.000	94.500.000	18,99	
1.1.02	1.1.02.01	31	024				2.192.540.000	2.217.833.811	25.293.811	1,14	
1.1.02	1.1.02.01	31	024	5	2	2	1.862.214.000	1.952.414.847	90.200.847	4,84	
1.1.02	1.1.02.01	31	024	5	2	3	330.326.000	265.418.964	(64.907.036)	(19,65)	
1.1.02	1.1.02.01	31	025				3.155.000.000	3.099.051.330	(55.948.670)	(1,81)	
1.1.02	1.1.02.01	31	025	5	2	2	2.839.500.000	2.789.146.197	(50.353.803)	(1,77)	
1.1.02	1.1.02.01	31	025	5	2	3	315.500.000	309.905.133	(5.594.867)	(1,77)	
1.1.02	1.1.02.01	31	026				2.011.315.200	2.142.841.600	131.526.400	6,14	
1.1.02	1.1.02.01	31	026	5	2	2	1.819.897.800	1.900.583.600	80.685.800	4,43	
1.1.02	1.1.02.01	31	026	5	2	3	191.417.400	242.258.000	50.840.600	26,56	
1.1.02	1.1.02.01	31	027				1.233.834.000	1.644.296.758	410.462.758	24,96	
1.1.02	1.1.02.01	31	027	5	2	2	1.108.834.000	1.479.646.758	370.812.758	33,44	
1.1.02	1.1.02.01	31	027	5	2	3	125.000.000	164.650.000	39.650.000	31,72	
1.1.02	1.1.02.01	31	028				1.113.000.000	1.619.000.000	506.000.000	31,25	
1.1.02	1.1.02.01	31	028	5	2	2	1.001.700.000	1.327.580.000	325.880.000	32,53	
1.1.02	1.1.02.01	31	028	5	2	3	111.300.000	291.420.000	180.120.000	161,83	
1.1.02	1.1.02.01	31	029				1.303.309.545	1.310.000.000	6.690.455	0,51	
1.1.02	1.1.02.01	31	029	5	2	2	1.217.225.825	1.199.798.280	(17.427.545)	(1,43)	
1.1.02	1.1.02.01	31	029	5	2	3	86.083.720	110.201.720	24.118.000	28,02	

Kode Rekening						Uraian	Jumlah (Rp)		Bertambah/(Berkurang)		Dasar Hukum
							Sebelum Perubahan	Setelah Perubahan	Rp	%	
1						2	3	4	5	6	7
1.1.02	1.1.02.01	31	030			Pelayanan Blu Puskesmas Pudukpayung	816.000.000	1.150.000.000	334.000.000	29,04	
1.1.02	1.1.02.01	31	030	5	2	2	Belanja Barang Dan Jasa	734.400.000	1.035.000.000	300.600.000	40,93
1.1.02	1.1.02.01	31	030	5	2	3	Belanja Modal	81.600.000	115.000.000	33.400.000	40,93
1.1.02	1.1.02.01	31	031			Pelayanan Blu Puskesmas Gunungpati	2.224.245.646	2.857.718.089	633.472.443	22,17	
1.1.02	1.1.02.01	31	031	5	2	2	Belanja Barang Dan Jasa	1.970.006.646	2.624.825.248	654.818.602	33,24
1.1.02	1.1.02.01	31	031	5	2	3	Belanja Modal	254.239.000	232.892.841	(21.346.159)	(8,40)
1.1.02	1.1.02.01	31	032			Pelayanan Blu Puskesmas Mijen	1.875.000.000	2.373.169.219	498.169.219	20,99	
1.1.02	1.1.02.01	31	032	5	2	2	Belanja Barang Dan Jasa	1.774.033.840	2.261.203.059	487.169.219	27,46
1.1.02	1.1.02.01	31	032	5	2	3	Belanja Modal	100.966.160	111.966.160	11.000.000	10,89
1.1.02	1.1.02.01	31	033			Pelayanan Blu Puskesmas Karangmalang	1.356.089.900	1.325.505.481	(30.584.419)	(2,31)	
1.1.02	1.1.02.01	31	033	5	2	2	Belanja Barang Dan Jasa	1.219.491.900	1.192.836.641	(26.655.259)	(2,19)
1.1.02	1.1.02.01	31	033	5	2	3	Belanja Modal	136.598.000	132.668.840	(3.929.160)	(2,88)
1.1.02	1.1.02.01	31	034			Pelayanan Blu Puskesmas Tambakaji	969.894.800	1.058.682.086	88.787.286	8,39	
1.1.02	1.1.02.01	31	034	5	2	2	Belanja Barang Dan Jasa	872.894.800	952.762.086	79.867.286	9,15
1.1.02	1.1.02.01	31	034	5	2	3	Belanja Modal	97.000.000	105.920.000	8.920.000	9,20
1.1.02	1.1.02.01	31	035			Pelayanan Blu Puskesmas Purwoyoso	850.946.000	902.363.418	51.417.418	5,70	
1.1.02	1.1.02.01	31	035	5	2	2	Belanja Barang Dan Jasa	761.857.000	813.274.418	51.417.418	6,75
1.1.02	1.1.02.01	31	035	5	2	3	Belanja Modal	89.089.000	89.089.000	0	0
1.1.02	1.1.02.01	31	036			Pelayanan Blu Puskesmas Ngaliyan	2.052.375.600	2.151.039.963	98.664.363	4,59	
1.1.02	1.1.02.01	31	036	5	2	2	Belanja Barang Dan Jasa	1.846.980.600	1.784.876.463	(62.104.137)	(3,36)
1.1.02	1.1.02.01	31	036	5	2	3	Belanja Modal	205.395.000	366.163.500	160.768.500	78,27
1.1.02	1.1.02.01	31	037			Pelayanan Blu Puskesmas Mangkang	1.073.036.007	1.329.325.983	256.289.976	19,28	
1.1.02	1.1.02.01	31	037	5	2	2	Belanja Barang Dan Jasa	965.709.247	1.196.393.385	230.684.138	23,89
1.1.02	1.1.02.01	31	037	5	2	3	Belanja Modal	107.326.760	132.932.598	25.605.838	23,86
1.1.02	1.1.02.01	31	038			Pelayanan Blu Puskesmas Karanganyar	625.000.000	720.500.000	95.500.000	13,25	
1.1.02	1.1.02.01	31	038	5	2	2	Belanja Barang Dan Jasa	534.624.000	646.352.000	111.728.000	20,90

Kode Rekening							Uraian	Jumlah (Rp)		Bertambah/(Berkurang)		Dasar Hukum
								Sebelum Perubahan	Setelah Perubahan	Rp	%	
1							2	3	4	5	6	7
1.1.02	1.1.02.01	31	038	5	2	3	Belanja Modal	90.376.000	74.148.000	(16.228.000)	(17,96)	
1.1.02	1.1.02.01	31	039				Pelayanan Blu Puskesmas Sekaran	1.416.003.072	1.470.000.000	53.996.928	3,67	
1.1.02	1.1.02.01	31	039	5	2	2	Belanja Barang Dan Jasa	1.274.521.072	1.323.000.000	48.478.928	3,80	
1.1.02	1.1.02.01	31	039	5	2	3	Belanja Modal	141.482.000	147.000.000	5.518.000	3,90	
1.1.02	1.1.02.01	33					Program Pencegahan Dan Penanggulangan Penyakit Menular / Tidak Menular	6.640.231.750	22.719.250.000	16.079.018.250	70,77	
1.1.02	1.1.02.01	33	001				Pelayanan, Pencegahan Dan Penanggulangan Penyakit Menular	5.363.409.000	4.846.080.000	(517.329.000)	(10,68)	
1.1.02	1.1.02.01	33	001	5	2	1	Belanja Pegawai	16.430.000	16.430.000	0	0	
1.1.02	1.1.02.01	33	001	5	2	2	Belanja Barang Dan Jasa	5.346.979.000	4.829.650.000	(517.329.000)	(9,68)	
1.1.02	1.1.02.01	33	002				Pencegahan Penularan Penyakit Endemik / Epidemik	474.561.000	17.367.905.000	16.893.344.000	97,27	
1.1.02	1.1.02.01	33	002	5	2	1	Belanja Pegawai	10.290.000	1.790.000	(8.500.000)	(82,60)	
1.1.02	1.1.02.01	33	002	5	2	2	Belanja Barang Dan Jasa	464.271.000	12.453.865.000	11.989.594.000	2.582,46	
1.1.02	1.1.02.01	33	002	5	2	3	Belanja Modal	0	4.912.250.000	4.912.250.000	100	
1.1.02	1.1.02.01	33	003				Peningkatan Imunisasi	193.350.000	102.620.000	(90.730.000)	(88,41)	
1.1.02	1.1.02.01	33	003	5	2	1	Belanja Pegawai	10.920.000	9.720.000	(1.200.000)	(10,99)	
1.1.02	1.1.02.01	33	003	5	2	2	Belanja Barang Dan Jasa	182.430.000	92.900.000	(89.530.000)	(49,08)	
1.1.02	1.1.02.01	33	004				P2 Ptm	164.514.000	19.664.000	(144.850.000)	(736,63)	
1.1.02	1.1.02.01	33	004	5	2	2	Belanja Barang Dan Jasa	164.514.000	19.664.000	(144.850.000)	(88,05)	
1.1.02	1.1.02.01	33	005				Operasional Komisi Penanggulangan Aids Kota Semarang	158.147.750	148.531.000	(9.616.750)	(6,47)	
1.1.02	1.1.02.01	33	005	5	2	2	Belanja Barang Dan Jasa	158.147.750	148.531.000	(9.616.750)	(6,08)	
1.1.02	1.1.02.01	33	007				Pelayanan Pengendalian Penyakit Hiv Aids Dan Ims	286.250.000	234.450.000	(51.800.000)	(22,09)	
1.1.02	1.1.02.01	33	007	5	2	2	Belanja Barang Dan Jasa	286.250.000	234.450.000	(51.800.000)	(18,10)	

Kode Rekening	Uraian	Jumlah (Rp)		Bertambah/(Berkurang)		Dasar Hukum
		Sebelum Perubahan	Setelah Perubahan	Rp	%	
1	2	3	4	5	6	7
	Jumlah Belanja	461.385.405.000	488.264.941.304	26.879.536.304	5,51	
	SURPLUS/(DEFISIT)	(404.578.237.000)	(426.770.665.304)	(22.192.428.304)	5,49	

LAMPIRAN III
 PERATURAN DAERAH KOTA SEMARANG
 NOMOR 4 TAHUN 2020
 TENTANG
 PERUBAHAN ANGGARAN PENDAPATAN DAN BELANJA DAERAH KOTA SEMARANG TAHUN 2020

PEMERINTAH KOTA SEMARANG
RINCIAN PERUBAHAN APBD MENURUT URUSAN PEMERINTAHAN DAERAH, ORGANISASI SKPD, PENDAPATAN, BELANJA DAN PEMBIAYAAN
TAHUN ANGGARAN 2020

URUSAN PEMERINTAHAN : 1.1.02 Urusan Wajib Pelayanan Dasar Kesehatan
 ORGANISASI : 1.1.02.02 Rsud K.r.m.t Wongsonegoro Kota Semarang

Kode Rekening						Uraian	Jumlah (Rp)		Bertambah/(Berkurang)		Dasar Hukum
1							2	3	4	5	
							Sebelum Perubahan	Setelah Perubahan	Rp	%	
1.1.02	1.1.02.02	00	000	4		PENDAPATAN DAERAH					
1.1.02	1.1.02.02	00	000	4	1	PENDAPATAN ASLI DAERAH	229.679.033.000	225.829.033.000	(3.850.000.000)	(1,70)	
1.1.02	1.1.02.02	00	000	4	1	4	Lain-lain Pendapatan Asli Daerah yang Sah	229.679.033.000	225.829.033.000	(3.850.000.000)	(1,68)
							JUMLAH PENDAPATAN	229.679.033.000	225.829.033.000	(3.850.000.000)	(1,70)
1.1.02	1.1.02.02	00	000	5		BELANJA DAERAH					
1.1	1.1.02.02	00	000	5	1	Belanja Tidak Langsung	53.568.125.000	50.756.104.198	(2.812.020.802)	(5,25)	
1.1.02	1.1.02.02	00	000	5	1	1	Belanja Pegawai	53.568.125.000	50.756.104.198	(2.812.020.802)	(5,25)
							BELANJA LANGSUNG	276.872.650.000	282.519.035.000	5.646.385.000	2,00
1.1.02	1.1.02.02	01				Program Pelayanan Administrasi Perkantoran	85.687.000	47.825.000	(37.862.000)	(79,17)	
1.1.02	1.1.02.02	01	008			Penyediaan Jasa Kebersihan Kantor	47.825.000	47.825.000	0	0	
1.1.02	1.1.02.02	01	008	5	2	1	Belanja Pegawai	47.788.000	47.788.000	0	0
1.1.02	1.1.02.02	01	008	5	2	2	Belanja Barang Dan Jasa	37.000	37.000	0	0
1.1.02	1.1.02.02	01	031			Honor Pa Dan Kpa	37.862.000	0	(37.862.000)	0	
1.1.02	1.1.02.02	01	031	5	2	1	Belanja Pegawai	37.200.000	0	(37.200.000)	(100)
1.1.02	1.1.02.02	01	031	5	2	2	Belanja Barang Dan Jasa	662.000	0	(662.000)	(100)
1.1.02	1.1.02.02	24				Program Pengadaan, Peningkatan Sarana Dan Prasarana Rumah Sakit / Rumah Sakitjiwa/ Rumah Sakit Paru-paru / Rumah Sakit Mata	47.007.930.000	56.642.177.000	9.634.247.000	17,01	
1.1.02	1.1.02.02	24	004			Penambahan Ruang Rawat Inap Rumah Sakit (vvip, Vip, Kelas I, Ii Dan Iii)	23.002.930.000	23.008.855.000	5.925.000	0,03	
1.1.02	1.1.02.02	24	004	5	2	3	Belanja Modal	23.002.930.000	23.008.855.000	5.925.000	0,03

Kode Rekening							Uraian	Jumlah (Rp)		Bertambah/(Berkurang)		Dasar Hukum
								Sebelum Perubahan	Setelah Perubahan	Rp	%	
1							2	3	4	5	6	7
1.1.02	1.1.02.02	24	018				Pengadaan Alat-alat Kesehatan Rumah Sakit	1.290.000.000	10.918.322.000	9.628.322.000	88,18	
1.1.02	1.1.02.02	24	018	5	2	2	Belanja Barang Dan Jasa	0	1.239.444.000	1.239.444.000	100	
1.1.02	1.1.02.02	24	018	5	2	3	Belanja Modal	1.290.000.000	9.678.878.000	8.388.878.000	650,30	
1.1.02	1.1.02.02	24	033				Dana Bantuan Pemerintah Pusat Untuk Pengadaan Peralatan Rujukan (dak)	22.715.000.000	22.715.000.000	0	0	
1.1.02	1.1.02.02	24	033	5	2	3	Belanja Modal	22.715.000.000	22.715.000.000	0	0	
1.1.02	1.1.02.02	31					Program Peningkatan Pelayanan Blu	229.679.033.000	225.829.033.000	(3.850.000.000)	(1,70)	
1.1.02	1.1.02.02	31	001				Peningkatan Pelayanan Rs Blu	229.679.033.000	225.829.033.000	(3.850.000.000)	(1,70)	
1.1.02	1.1.02.02	31	001	5	2	2	Belanja Barang Dan Jasa	207.179.033.000	203.329.033.000	(3.850.000.000)	(1,86)	
1.1.02	1.1.02.02	31	001	5	2	3	Belanja Modal	22.500.000.000	22.500.000.000	0	0	
1.1.02	1.1.02.02	32					Program Peningkatan Mutu Dan Manajemen Pelayanan Rumah Sakit	100.000.000	0	(100.000.000)	0	
1.1.02	1.1.02.02	32	001				Survey Kepuasan Pelanggan	100.000.000	0	(100.000.000)	0	
1.1.02	1.1.02.02	32	001	5	2	1	Belanja Pegawai	8.800.000	0	(8.800.000)	(100)	
1.1.02	1.1.02.02	32	001	5	2	2	Belanja Barang Dan Jasa	91.200.000	0	(91.200.000)	(100)	
							Jumlah Belanja	330.440.775.000	333.275.139.198	2.834.364.198	0,85	
							SURPLUS/(DEFISIT)	(100.761.742.000)	(107.446.106.198)	(6.684.364.198)	6,63	

LAMPIRAN III
 PERATURAN DAERAH KOTA SEMARANG
 NOMOR 4 TAHUN 2020
 TENTANG
 PERUBAHAN ANGGARAN PENDAPATAN DAN BELANJA DAERAH KOTA SEMARANG TAHUN 2020

PEMERINTAH KOTA SEMARANG
RINCIAN PERUBAHAN APBD MENURUT URUSAN PEMERINTAHAN DAERAH, ORGANISASI SKPD, PENDAPATAN, BELANJA DAN PEMBIAYAAN
TAHUN ANGGARAN 2020

URUSAN PEMERINTAHAN : 1.1.03 Urusan Wajib Pelayanan Dasar Pekerjaan Umum Dan Penataan Ruang
 ORGANISASI : 1.1.03.01 Dinas Pekerjaan Umum

Kode Rekening						Uraian	Jumlah (Rp)		Bertambah/(Berkurang)		Dasar Hukum
							Sebelum Perubahan	Setelah Perubahan	Rp	%	
1						2	3	4	5	6	7
1.1.03	1.1.03.01	00	000	5		BELANJA DAERAH					
1.1	1.1.03.01	00	000	5	1	Belanja Tidak Langsung	22.770.976.000	18.983.430.070	(3.787.545.930)	(16,63)	
1.1.03	1.1.03.01	00	000	5	1	1	Belanja Pegawai	22.770.976.000	18.983.430.070	(3.787.545.930)	(16,63)
							BELANJA LANGSUNG	320.049.749.000	156.771.491.000	(163.278.258.000)	(104,15)
1.1.03	1.1.03.01	01				Program Pelayanan Administrasi Perkantoran	15.473.312.000	10.099.553.880	(5.373.758.120)	(53,21)	
1.1.03	1.1.03.01	01	001			Penyediaan Jasa Surat Menyurat	75.000.000	37.040.000	(37.960.000)	(102,48)	
1.1.03	1.1.03.01	01	001	5	2	1	Belanja Pegawai	3.120.000	1.040.000	(2.080.000)	(66,67)
1.1.03	1.1.03.01	01	001	5	2	2	Belanja Barang Dan Jasa	71.880.000	36.000.000	(35.880.000)	(49,92)
1.1.03	1.1.03.01	01	002			Penyediaan Jasa Komunikasi, Sumber Daya Air Dan Listrik	3.900.000.000	3.871.440.000	(28.560.000)	(0,74)	
1.1.03	1.1.03.01	01	002	5	2	1	Belanja Pegawai	6.840.000	2.280.000	(4.560.000)	(66,67)
1.1.03	1.1.03.01	01	002	5	2	2	Belanja Barang Dan Jasa	3.893.160.000	3.869.160.000	(24.000.000)	(0,62)
1.1.03	1.1.03.01	01	008			Penyediaan Jasa Kebersihan Kantor	3.350.000.000	2.089.886.000	(1.260.114.000)	(60,30)	
1.1.03	1.1.03.01	01	008	5	2	1	Belanja Pegawai	12.960.000	2.280.000	(10.680.000)	(82,41)
1.1.03	1.1.03.01	01	008	5	2	2	Belanja Barang Dan Jasa	3.337.040.000	2.087.606.000	(1.249.434.000)	(37,44)
1.1.03	1.1.03.01	01	010			Penyediaan Alat Tulis Kantor	240.312.000	181.240.000	(59.072.000)	(32,59)	
1.1.03	1.1.03.01	01	010	5	2	1	Belanja Pegawai	3.720.000	1.240.000	(2.480.000)	(66,67)
1.1.03	1.1.03.01	01	010	5	2	2	Belanja Barang Dan Jasa	236.592.000	180.000.000	(56.592.000)	(23,92)

Kode Rekening						Uraian	Jumlah (Rp)		Bertambah/(Berkurang)		Dasar Hukum
							Sebelum Perubahan	Setelah Perubahan	Rp	%	
1						2	3	4	5	6	7
1.1.03	1.1.03.01	01	011			Penyediaan Barang Cetak dan Penggandaan	200.000.000	156.240.000	(43.760.000)	(28,01)	
1.1.03	1.1.03.01	01	011	5	2	1	Belanja Pegawai	3.720.000	1.240.000	(2.480.000)	(66,67)
1.1.03	1.1.03.01	01	011	5	2	2	Belanja Barang Dan Jasa	196.280.000	155.000.000	(41.280.000)	(21,03)
1.1.03	1.1.03.01	01	012			Penyediaan Komponen Instalasi Listrik / Penerangan Bangunan Kantor	500.000.000	241.480.000	(258.520.000)	(107,06)	
1.1.03	1.1.03.01	01	012	5	2	1	Belanja Pegawai	4.440.000	1.480.000	(2.960.000)	(66,67)
1.1.03	1.1.03.01	01	012	5	2	2	Belanja Barang Dan Jasa	495.560.000	240.000.000	(255.560.000)	(51,57)
1.1.03	1.1.03.01	01	017			Penyediaan Makanan Dan Minuman	407.500.000	206.150.225	(201.349.775)	(97,67)	
1.1.03	1.1.03.01	01	017	5	2	2	Belanja Barang Dan Jasa	407.500.000	206.150.225	(201.349.775)	(49,41)
1.1.03	1.1.03.01	01	018			Rapat-rapat Koordinasi Dan Konsultasi Ke Luar Daerah	650.000.000	350.000.000	(300.000.000)	(85,71)	
1.1.03	1.1.03.01	01	018	5	2	2	Belanja Barang Dan Jasa	650.000.000	350.000.000	(300.000.000)	(46,15)
1.1.03	1.1.03.01	01	028			Rapat-rapat Koordinasi Dan Konsultasi Dalam Daerah	100.500.000	40.000.000	(60.500.000)	(151,25)	
1.1.03	1.1.03.01	01	028	5	2	2	Belanja Barang Dan Jasa	100.500.000	40.000.000	(60.500.000)	(60,20)
1.1.03	1.1.03.01	01	143			Penyediaan Peralatan Kebersihan Dan Bahan Pembersih	50.000.000	60.000.000	10.000.000	16,67	
1.1.03	1.1.03.01	01	143	5	2	2	Belanja Barang Dan Jasa	50.000.000	60.000.000	10.000.000	20,00
1.1.03	1.1.03.01	01	154			Belanja Jasa Penunjang Administrasi Perkantoran	6.000.000.000	2.866.077.655	(3.133.922.345)	(109,35)	
1.1.03	1.1.03.01	01	154	5	2	1	Belanja Pegawai	3.911.000.000	1.234.622.000	(2.676.378.000)	(68,43)
1.1.03	1.1.03.01	01	154	5	2	2	Belanja Barang Dan Jasa	2.089.000.000	1.631.455.655	(457.544.345)	(21,90)
1.1.03	1.1.03.01	02				Program Peningkatan Sarana Dan Prasarana Aparatur	5.706.000.000	4.543.184.920	(1.162.815.080)	(25,59)	
1.1.03	1.1.03.01	02	007			Pengadaan Perlengkapan Gedung Kantor	500.000.000	375.404.000	(124.596.000)	(33,19)	
1.1.03	1.1.03.01	02	007	5	2	3	Belanja Modal	500.000.000	375.404.000	(124.596.000)	(24,92)
1.1.03	1.1.03.01	02	009			Pengadaan Peralatan Gedung Kantor	831.000.000	838.040.920	7.040.920	0,84	
1.1.03	1.1.03.01	02	009	5	2	3	Belanja Modal	831.000.000	838.040.920	7.040.920	0,85

Kode Rekening				Uraian			Jumlah (Rp)		Bertambah/(Berkurang)		Dasar Hukum
							Sebelum Perubahan	Setelah Perubahan	Rp	%	
1				2			3	4	5	6	7
1.1.03	1.1.03.01	02	022				1.200.000.000	1.130.160.000	(69.840.000)	(6,18)	
1.1.03	1.1.03.01	02	022	5	2	1	11.760.000	5.160.000	(6.600.000)	(56,12)	
1.1.03	1.1.03.01	02	022	5	2	2	1.188.240.000	1.125.000.000	(63.240.000)	(5,32)	
1.1.03	1.1.03.01	02	024				1.500.000.000	1.077.000.000	(423.000.000)	(39,28)	
1.1.03	1.1.03.01	02	024	5	2	1	6.000.000	2.000.000	(4.000.000)	(66,67)	
1.1.03	1.1.03.01	02	024	5	2	2	1.494.000.000	1.075.000.000	(419.000.000)	(28,05)	
1.1.03	1.1.03.01	02	026				75.000.000	41.040.000	(33.960.000)	(82,75)	
1.1.03	1.1.03.01	02	026	5	2	1	3.120.000	1.040.000	(2.080.000)	(66,67)	
1.1.03	1.1.03.01	02	026	5	2	2	71.880.000	40.000.000	(31.880.000)	(44,35)	
1.1.03	1.1.03.01	02	028				400.000.000	283.480.000	(116.520.000)	(41,10)	
1.1.03	1.1.03.01	02	028	5	2	1	4.440.000	1.480.000	(2.960.000)	(66,67)	
1.1.03	1.1.03.01	02	028	5	2	2	395.560.000	282.000.000	(113.560.000)	(28,71)	
1.1.03	1.1.03.01	02	065				800.000.000	401.020.000	(398.980.000)	(99,49)	
1.1.03	1.1.03.01	02	065	5	2	1	13.760.000	1.720.000	(12.040.000)	(87,50)	
1.1.03	1.1.03.01	02	065	5	2	2	786.240.000	399.300.000	(386.940.000)	(49,21)	
1.1.03	1.1.03.01	02	083				400.000.000	397.040.000	(2.960.000)	(0,75)	
1.1.03	1.1.03.01	02	083	5	2	1	4.440.000	1.480.000	(2.960.000)	(66,67)	
1.1.03	1.1.03.01	02	083	5	2	2	395.560.000	395.560.000	0	0	
1.1.03	1.1.03.01	06					117.500.000	35.140.000	(82.360.000)	(234,38)	
1.1.03	1.1.03.01	06	002				35.000.000	10.040.000	(24.960.000)	(248,61)	
1.1.03	1.1.03.01	06	002	5	2	1	3.120.000	1.040.000	(2.080.000)	(66,67)	
1.1.03	1.1.03.01	06	002	5	2	2	31.880.000	9.000.000	(22.880.000)	(71,77)	
1.1.03	1.1.03.01	06	006				15.000.000	1.000.000	(14.000.000)	(1.400,00)	
1.1.03	1.1.03.01	06	006	5	2	1	3.120.000	0	(3.120.000)	(100)	
1.1.03	1.1.03.01	06	006	5	2	2	11.880.000	1.000.000	(10.880.000)	(91,58)	

Kode Rekening						Uraian	Jumlah (Rp)		Bertambah/(Berkurang)		Dasar Hukum
							Sebelum Perubahan	Setelah Perubahan	Rp	%	
1						2	3	4	5	6	7
1.1.03	1.1.03.01	06	010			Penyusunan Lakip	15.000.000	1.000.000	(14.000.000)	(1.400,00)	
1.1.03	1.1.03.01	06	010	5	2	1	Belanja Pegawai	3.120.000	0	(3.120.000)	(100)
1.1.03	1.1.03.01	06	010	5	2	2	Belanja Barang Dan Jasa	11.880.000	1.000.000	(10.880.000)	(91,58)
1.1.03	1.1.03.01	06	020			Penyusunan Pelaporan Keuangan Akhir Tahun	5.000.000	2.000.000	(3.000.000)	(150,00)	
1.1.03	1.1.03.01	06	020	5	2	2	Belanja Barang Dan Jasa	5.000.000	2.000.000	(3.000.000)	(60,00)
1.1.03	1.1.03.01	06	022			Penyusunan Pelaporan Keuangan Semesteran	5.000.000	2.520.000	(2.480.000)	(98,41)	
1.1.03	1.1.03.01	06	022	5	2	1	Belanja Pegawai	520.000	520.000	0	0
1.1.03	1.1.03.01	06	022	5	2	2	Belanja Barang Dan Jasa	4.480.000	2.000.000	(2.480.000)	(55,36)
1.1.03	1.1.03.01	06	023			Penyusunan Pelaporan Prognosis Realisasi Anggaran	2.500.000	1.000.000	(1.500.000)	(150,00)	
1.1.03	1.1.03.01	06	023	5	2	2	Belanja Barang Dan Jasa	2.500.000	1.000.000	(1.500.000)	(60,00)
1.1.03	1.1.03.01	06	028			Penyusunan Renja Skpd	15.000.000	6.040.000	(8.960.000)	(148,34)	
1.1.03	1.1.03.01	06	028	5	2	1	Belanja Pegawai	3.120.000	1.040.000	(2.080.000)	(66,67)
1.1.03	1.1.03.01	06	028	5	2	2	Belanja Barang Dan Jasa	11.880.000	5.000.000	(6.880.000)	(57,91)
1.1.03	1.1.03.01	06	030			Penyusunan Rka Dan Dpa	25.000.000	11.540.000	(13.460.000)	(116,64)	
1.1.03	1.1.03.01	06	030	5	2	1	Belanja Pegawai	3.120.000	1.040.000	(2.080.000)	(66,67)
1.1.03	1.1.03.01	06	030	5	2	2	Belanja Barang Dan Jasa	21.880.000	10.500.000	(11.380.000)	(52,01)
1.1.03	1.1.03.01	21				Program Pengembangan Dan Pengelolaan Jaringan Irigasi, Rawa Dan Jaringan Pengairan Lainnya	21.820.350.000	14.382.300.000	(7.438.050.000)	(51,72)	
1.1.03	1.1.03.01	21	010			Rehabilitasi / Pemeliharaan Jaringan Irigasi	3.320.350.000	2.367.785.000	(952.565.000)	(40,23)	
1.1.03	1.1.03.01	21	010	5	2	1	Belanja Pegawai	37.590.000	2.280.000	(35.310.000)	(93,93)
1.1.03	1.1.03.01	21	010	5	2	2	Belanja Barang Dan Jasa	2.462.410.000	1.545.155.000	(917.255.000)	(37,25)
1.1.03	1.1.03.01	21	010	5	2	3	Belanja Modal	820.350.000	820.350.000	0	0

Kode Rekening				Uraian			Jumlah (Rp)		Bertambah/(Berkurang)		Dasar Hukum
							Sebelum Perubahan	Setelah Perubahan	Rp	%	
1				2			3	4	5	6	7
1.1.03	1.1.03.01	21	018				12.000.000.000	7.187.442.000	(4.812.558.000)	(66,96)	
1.1.03	1.1.03.01	21	018	5	2	1	Belanja Pegawai	43.580.000	7.680.000	(35.900.000)	(82,38)
1.1.03	1.1.03.01	21	018	5	2	2	Belanja Barang Dan Jasa	11.956.420.000	7.179.762.000	(4.776.658.000)	(39,95)
1.1.03	1.1.03.01	21	084				Pengadaan Material Pemeliharaan Drainase Dan Sungai	6.500.000.000	4.827.073.000	(1.672.927.000)	(34,66)
1.1.03	1.1.03.01	21	084	5	2	3	Belanja Modal	6.500.000.000	4.827.073.000	(1.672.927.000)	(25,74)
1.1.03	1.1.03.01	24					Program Pengendalian Banjir	26.544.000.000	11.576.754.000	(14.967.246.000)	(129,29)
1.1.03	1.1.03.01	24	197				Pengadaan Pompa Pengendali Banjir	1.000.000.000	0	(1.000.000.000)	0
1.1.03	1.1.03.01	24	197	5	2	3	Belanja Modal	1.000.000.000	0	(1.000.000.000)	(100)
1.1.03	1.1.03.01	24	198				Rehabilitasi/pemeliharaan Pusat Pengendali Banjir	13.150.000.000	4.018.194.000	(9.131.806.000)	(227,26)
1.1.03	1.1.03.01	24	198	5	2	3	Belanja Modal	13.150.000.000	4.018.194.000	(9.131.806.000)	(69,44)
1.1.03	1.1.03.01	24	204				Pengelolaan Pompa Banjir Wilayah Barat	2.464.000.000	1.523.028.000	(940.972.000)	(61,78)
1.1.03	1.1.03.01	24	204	5	2	1	Belanja Pegawai	43.940.000	2.280.000	(41.660.000)	(94,81)
1.1.03	1.1.03.01	24	204	5	2	2	Belanja Barang Dan Jasa	2.420.060.000	1.520.748.000	(899.312.000)	(37,16)
1.1.03	1.1.03.01	24	205				Pengelolaan Pompa Banjir Wilayah Tengah I	2.230.000.000	1.379.780.000	(850.220.000)	(61,62)
1.1.03	1.1.03.01	24	205	5	2	1	Belanja Pegawai	41.990.000	2.000.000	(39.990.000)	(95,24)
1.1.03	1.1.03.01	24	205	5	2	2	Belanja Barang Dan Jasa	2.188.010.000	1.377.780.000	(810.230.000)	(37,03)
1.1.03	1.1.03.01	24	206				Pengelolaan Pompa Banjir Wilayah Tengah Ii	4.500.000.000	3.137.073.000	(1.362.927.000)	(43,45)
1.1.03	1.1.03.01	24	206	5	2	1	Belanja Pegawai	49.180.000	2.560.000	(46.620.000)	(94,79)
1.1.03	1.1.03.01	24	206	5	2	2	Belanja Barang Dan Jasa	4.450.820.000	3.134.513.000	(1.316.307.000)	(29,57)
1.1.03	1.1.03.01	24	207				Pengelolaan Pompa Banjir Wilayah Timur	3.200.000.000	1.518.679.000	(1.681.321.000)	(110,71)
1.1.03	1.1.03.01	24	207	5	2	1	Belanja Pegawai	48.780.000	2.560.000	(46.220.000)	(94,75)
1.1.03	1.1.03.01	24	207	5	2	2	Belanja Barang Dan Jasa	3.151.220.000	1.516.119.000	(1.635.101.000)	(51,89)
1.1.03	1.1.03.01	25					Program Pengembangan Wilayah Strategis Dan Cepat Tumbuh	44.814.369.000	11.342.941.000	(33.471.428.000)	(295,09)

Kode Rekening						Uraian	Jumlah (Rp)		Bertambah/(Berkurang)		Dasar Hukum
							Sebelum Perubahan	Setelah Perubahan	Rp	%	
1						2	3	4	5	6	7
1.1.03	1.1.03.01	25	026			Pembebasan Lahan Dalam Rangka Pembangunan Infrastruktur	44.814.369.000	11.342.941.000	(33.471.428.000)	(295,09)	
1.1.03	1.1.03.01	25	026	5	2	2	Belanja Barang Dan Jasa	1.050.000.000	0	(1.050.000.000)	(100)
1.1.03	1.1.03.01	25	026	5	2	3	Belanja Modal	43.764.369.000	11.342.941.000	(32.421.428.000)	(74,08)
1.1.03	1.1.03.01	38				Program Pembangunan Dan Pemeliharaan Sumber Daya Air	16.150.000.000	24.628.000	(16.125.372.000)	(65.475,77)	
1.1.03	1.1.03.01	38	002			Perbaikan Saluran Drainase/gorong-gorong Sistem Wilayah Tengah	15.800.000.000	24.628.000	(15.775.372.000)	(64.054,62)	
1.1.03	1.1.03.01	38	002	5	2	3	Belanja Modal	15.800.000.000	24.628.000	(15.775.372.000)	(99,84)
1.1.03	1.1.03.01	38	003			Perbaikan Saluran Drainase/gorong-gorong Sistem Wilayah Mangkang	350.000.000	0	(350.000.000)	0	
1.1.03	1.1.03.01	38	003	5	2	3	Belanja Modal	350.000.000	0	(350.000.000)	(100)
1.1.03	1.1.03.01	41				Program Pembangunan Dan Pemeliharaan Jalan Dan Jembatan	139.002.218.000	75.714.567.000	(63.287.651.000)	(83,59)	
1.1.03	1.1.03.01	41	001			Pengembangan Inner Ring Road	5.000.000.000	0	(5.000.000.000)	0	
1.1.03	1.1.03.01	41	001	5	2	3	Belanja Modal	5.000.000.000	0	(5.000.000.000)	(100)
1.1.03	1.1.03.01	41	003			Pengembangan Wilayah Bwk I (timur - Tengah - Selatan)	10.000.000.000	20.100.000.000	10.100.000.000	50,25	
1.1.03	1.1.03.01	41	003	5	2	3	Belanja Modal	10.000.000.000	20.100.000.000	10.100.000.000	101,00
1.1.03	1.1.03.01	41	012			Pengembangan Wilayah Bwk Xi (ngaliyan - Tugu)	13.852.218.000	6.043.177.000	(7.809.041.000)	(129,22)	
1.1.03	1.1.03.01	41	012	5	2	3	Belanja Modal	13.852.218.000	6.043.177.000	(7.809.041.000)	(56,37)
1.1.03	1.1.03.01	41	013			Pengembangan Dekorasi Kota	16.650.000.000	0	(16.650.000.000)	0	
1.1.03	1.1.03.01	41	013	5	2	3	Belanja Modal	16.650.000.000	0	(16.650.000.000)	(100)
1.1.03	1.1.03.01	41	014			Operasional Tenaga Pemeliharaan Jalan Dan Jembatan	12.500.000.000	10.486.819.000	(2.013.181.000)	(19,20)	
1.1.03	1.1.03.01	41	014	5	2	1	Belanja Pegawai	56.830.000	7.680.000	(49.150.000)	(86,49)
1.1.03	1.1.03.01	41	014	5	2	2	Belanja Barang Dan Jasa	12.443.170.000	10.479.139.000	(1.964.031.000)	(15,78)
1.1.03	1.1.03.01	41	016			Pengadaan Material Pemeliharaan Jalan & Jembatan	51.000.000.000	13.971.101.000	(37.028.899.000)	(265,04)	
1.1.03	1.1.03.01	41	016	5	2	3	Belanja Modal	51.000.000.000	13.971.101.000	(37.028.899.000)	(72,61)

Kode Rekening						Uraian	Jumlah (Rp)		Bertambah/(Berkurang)		Dasar Hukum
							Sebelum Perubahan	Setelah Perubahan	Rp	%	
1						2	3	4	5	6	7
1.1.03	1.1.03.01	41	017			Pemeliharaan Ruang Manfaat Jalan	30.000.000.000	25.113.470.000	(4.886.530.000)	(19,46)	
1.1.03	1.1.03.01	41	017	5	2	1	Belanja Pegawai	43.080.000	7.680.000	(35.400.000)	(82,17)
1.1.03	1.1.03.01	41	017	5	2	2	Belanja Barang Dan Jasa	29.956.920.000	25.105.790.000	(4.851.130.000)	(16,19)
1.1.03	1.1.03.01	42				Program Perencanaan Dan Pengembangan Infrastruktur	9.302.000.000	4.922.979.200	(4.379.020.800)	(88,95)	
1.1.03	1.1.03.01	42	001			Survey Dan Pengukuran	530.000.000	531.761.000	1.761.000	0,33	
1.1.03	1.1.03.01	42	001	5	2	1	Belanja Pegawai	19.620.000	1.240.000	(18.380.000)	(93,68)
1.1.03	1.1.03.01	42	001	5	2	2	Belanja Barang Dan Jasa	510.380.000	530.521.000	20.141.000	3,95
1.1.03	1.1.03.01	42	002			Perancangan Teknik	450.000.000	317.749.200	(132.250.800)	(41,62)	
1.1.03	1.1.03.01	42	002	5	2	1	Belanja Pegawai	12.840.000	1.240.000	(11.600.000)	(90,34)
1.1.03	1.1.03.01	42	002	5	2	2	Belanja Barang Dan Jasa	437.160.000	316.509.200	(120.650.800)	(27,60)
1.1.03	1.1.03.01	42	003			Perencanaan Program Jalan & Jembatan	1.000.000.000	0	(1.000.000.000)	0	
1.1.03	1.1.03.01	42	003	5	2	1	Belanja Pegawai	32.760.000	0	(32.760.000)	(100)
1.1.03	1.1.03.01	42	003	5	2	2	Belanja Barang Dan Jasa	967.240.000	0	(967.240.000)	(100)
1.1.03	1.1.03.01	42	004			Perencanaan Pedestrian, Jalan Dan Jembatan	1.700.000.000	588.391.000	(1.111.609.000)	(188,92)	
1.1.03	1.1.03.01	42	004	5	2	3	Belanja Modal	1.700.000.000	588.391.000	(1.111.609.000)	(65,39)
1.1.03	1.1.03.01	42	012			Perencanaan Program Sda Dan Drainase	800.000.000	18.253.000	(781.747.000)	(4.282,84)	
1.1.03	1.1.03.01	42	012	5	2	1	Belanja Pegawai	30.810.000	1.040.000	(29.770.000)	(96,62)
1.1.03	1.1.03.01	42	012	5	2	2	Belanja Barang Dan Jasa	769.190.000	17.213.000	(751.977.000)	(97,76)
1.1.03	1.1.03.01	42	013			Perancangan Teknik Sda Dan Drainase	300.000.000	283.686.000	(16.314.000)	(5,75)	
1.1.03	1.1.03.01	42	013	5	2	1	Belanja Pegawai	12.240.000	0	(12.240.000)	(100)
1.1.03	1.1.03.01	42	013	5	2	2	Belanja Barang Dan Jasa	287.760.000	283.686.000	(4.074.000)	(1,42)
1.1.03	1.1.03.01	42	015			Ded Sumber Daya Air Dan Drainase	900.000.000	993.259.000	93.259.000	9,39	
1.1.03	1.1.03.01	42	015	5	2	3	Belanja Modal	900.000.000	993.259.000	93.259.000	10,36
1.1.03	1.1.03.01	42	019			Pengembangan Teknologi Infrastruktur	1.200.000.000	829.239.000	(370.761.000)	(44,71)	

Kode Rekening							Uraian	Jumlah (Rp)		Bertambah/(Berkurang)		Dasar Hukum
								Sebelum Perubahan	Setelah Perubahan	Rp	%	
1							2	3	4	5	6	7
1.1.03	1.1.03.01	42	019	5	2	1	Belanja Pegawai	24.160.000	1.240.000	(22.920.000)	(94,87)	
1.1.03	1.1.03.01	42	019	5	2	2	Belanja Barang Dan Jasa	1.175.840.000	827.999.000	(347.841.000)	(29,58)	
1.1.03	1.1.03.01	42	020				Leger Infrastruktur	822.000.000	0	(822.000.000)	0	
1.1.03	1.1.03.01	42	020	5	2	1	Belanja Pegawai	10.850.000	0	(10.850.000)	(100)	
1.1.03	1.1.03.01	42	020	5	2	2	Belanja Barang Dan Jasa	811.150.000	0	(811.150.000)	(100)	
1.1.03	1.1.03.01	42	021				Database Infrastruktur	600.000.000	398.585.000	(201.415.000)	(50,53)	
1.1.03	1.1.03.01	42	021	5	2	1	Belanja Pegawai	9.540.000	0	(9.540.000)	(100)	
1.1.03	1.1.03.01	42	021	5	2	2	Belanja Barang Dan Jasa	590.460.000	398.585.000	(191.875.000)	(32,50)	
1.1.03	1.1.03.01	42	021	5	2	3	Belanja Modal	0	0	0	0	
1.1.03	1.1.03.01	42	026				Laboratorium Dan Pengujian	1.000.000.000	962.056.000	(37.944.000)	(3,94)	
1.1.03	1.1.03.01	42	026	5	2	1	Belanja Pegawai	37.600.000	1.480.000	(36.120.000)	(96,06)	
1.1.03	1.1.03.01	42	026	5	2	2	Belanja Barang Dan Jasa	762.400.000	737.570.650	(24.829.350)	(3,26)	
1.1.03	1.1.03.01	42	026	5	2	3	Belanja Modal	200.000.000	223.005.350	23.005.350	11,50	
1.1.03	1.1.03.01	43					Program Rehabilitasi Infrastruktur Wilayah	41.120.000.000	24.129.443.000	(16.990.557.000)	(70,41)	
1.1.03	1.1.03.01	43	010				Pengelolaan Peralatan Dan Perbengkelan	28.000.000.000	16.237.870.000	(11.762.130.000)	(72,44)	
1.1.03	1.1.03.01	43	010	5	2	1	Belanja Pegawai	144.080.000	7.680.000	(136.400.000)	(94,67)	
1.1.03	1.1.03.01	43	010	5	2	2	Belanja Barang Dan Jasa	27.855.920.000	16.230.190.000	(11.625.730.000)	(41,74)	
1.1.03	1.1.03.01	43	011				Pemeliharaan Jalan Dan Drainase Wilayah I	2.500.000.000	1.357.920.000	(1.142.080.000)	(84,11)	
1.1.03	1.1.03.01	43	011	5	2	1	Belanja Pegawai	45.400.000	1.480.000	(43.920.000)	(96,74)	
1.1.03	1.1.03.01	43	011	5	2	2	Belanja Barang Dan Jasa	2.454.600.000	1.356.440.000	(1.098.160.000)	(44,74)	
1.1.03	1.1.03.01	43	012				Pemeliharaan Jalan Dan Drainase Wilayah Ii	5.080.000.000	2.428.617.000	(2.651.383.000)	(109,17)	
1.1.03	1.1.03.01	43	012	5	2	1	Belanja Pegawai	46.430.000	1.720.000	(44.710.000)	(96,30)	

Kode Rekening							Uraian	Jumlah (Rp)		Bertambah/(Berkurang)		Dasar Hukum
								Sebelum Perubahan	Setelah Perubahan	Rp	%	
1							2	3	4	5	6	7
1.1.03	1.1.03.01	43	012	5	2	2	Belanja Barang Dan Jasa	5.033.570.000	2.426.897.000	(2.606.673.000)	(51,79)	
1.1.03	1.1.03.01	43	013				Pemeliharaan Jalan Dan Drainase Wilayah Iii	3.040.000.000	2.259.565.000	(780.435.000)	(34,54)	
1.1.03	1.1.03.01	43	013	5	2	1	Belanja Pegawai	50.440.000	1.480.000	(48.960.000)	(97,07)	
1.1.03	1.1.03.01	43	013	5	2	2	Belanja Barang Dan Jasa	2.989.560.000	2.258.085.000	(731.475.000)	(24,47)	
1.1.03	1.1.03.01	43	014				Pemeliharaan Jalan Dan Drainase Wilayah Iv	2.500.000.000	1.845.471.000	(654.529.000)	(35,47)	
1.1.03	1.1.03.01	43	014	5	2	1	Belanja Pegawai	36.400.000	1.720.000	(34.680.000)	(95,27)	
1.1.03	1.1.03.01	43	014	5	2	2	Belanja Barang Dan Jasa	2.463.600.000	1.843.751.000	(619.849.000)	(25,16)	
							Jumlah Belanja	342.820.725.000	175.754.921.070	(167.065.803.930)	(95,06)	
							SURPLUS/(DEFISIT)	(342.820.725.000)	(175.754.921.070)	167.065.803.930	(48,73)	

LAMPIRAN III
 PERATURAN DAERAH KOTA SEMARANG
 NOMOR 4 TAHUN 2020
 TENTANG
 PERUBAHAN ANGGARAN PENDAPATAN DAN BELANJA DAERAH KOTA SEMARANG TAHUN 2020

PEMERINTAH KOTA SEMARANG
RINCIAN PERUBAHAN APBD MENURUT URUSAN PEMERINTAHAN DAERAH, ORGANISASI SKPD, PENDAPATAN, BELANJA DAN PEMBIAYAAN
TAHUN ANGGARAN 2020

URUSAN PEMERINTAHAN : 1.1.03 Urusan Wajib Pelayanan Dasar Pekerjaan Umum Dan Penataan Ruang
 ORGANISASI : 1.1.03.02 Dinas Penataan Ruang

Kode Rekening						Uraian	Jumlah (Rp)		Bertambah/(Berkurang)		Dasar Hukum
							Sebelum Perubahan	Setelah Perubahan	Rp	%	
1						2	3	4	5	6	7
1.1.03	1.1.03.02	00	000	4		PENDAPATAN DAERAH					
1.1.03	1.1.03.02	00	000	4	1	PENDAPATAN ASLI DAERAH	65.000.000.000	24.000.000.000	(41.000.000.000)	(170,83)	
1.1.03	1.1.03.02	00	000	4	1	2	Hasil Retribusi Daerah	65.000.000.000	24.000.000.000	(41.000.000.000)	(63,08)
							JUMLAH PENDAPATAN	65.000.000.000	24.000.000.000	(41.000.000.000)	(170,83)
1.1.03	1.1.03.02	00	000	5		BELANJA DAERAH					
1.1	1.1.03.02	00	000	5	1	Belanja Tidak Langsung	16.352.154.000	12.719.823.731	(3.632.330.269)	(22,21)	
1.1.03	1.1.03.02	00	000	5	1	1	Belanja Pegawai	16.352.154.000	12.719.823.731	(3.632.330.269)	(22,21)
							BELANJA LANGSUNG	232.835.354.000	71.630.091.000	(161.205.263.000)	(225,05)
1.1.03	1.1.03.02	01				Program Pelayanan Administrasi Perkantoran	3.548.725.000	1.407.378.000	(2.141.347.000)	(152,15)	
1.1.03	1.1.03.02	01	001			Penyediaan Jasa Surat Menyurat	7.200.000	4.875.000	(2.325.000)	(47,69)	
1.1.03	1.1.03.02	01	001	5	2	2	Belanja Barang Dan Jasa	7.200.000	4.875.000	(2.325.000)	(32,29)
1.1.03	1.1.03.02	01	002			Penyediaan Jasa Komunikasi, Sumber Daya Air Dan Listrik	65.000.000	66.600.000	1.600.000	2,40	
1.1.03	1.1.03.02	01	002	5	2	2	Belanja Barang Dan Jasa	65.000.000	66.600.000	1.600.000	2,46
1.1.03	1.1.03.02	01	010			Penyediaan Alat Tulis Kantor	700.000.000	479.790.000	(220.210.000)	(45,90)	
1.1.03	1.1.03.02	01	010	5	2	2	Belanja Barang Dan Jasa	700.000.000	479.790.000	(220.210.000)	(31,46)

Kode Rekening						Uraian	Jumlah (Rp)		Bertambah/(Berkurang)		Dasar Hukum
							Sebelum Perubahan	Setelah Perubahan	Rp	%	
1						2	3	4	5	6	7
1.1.03	1.1.03.02	01	011			Penyediaan Barang Cetak dan Penggandaan	150.000.000	122.300.000	(27.700.000)	(22,65)	
1.1.03	1.1.03.02	01	011	5	2	2	Belanja Barang Dan Jasa	150.000.000	122.300.000	(27.700.000)	(18,47)
1.1.03	1.1.03.02	01	012			Penyediaan Komponen Instalasi Listrik / Penerangan Bangunan Kantor	19.745.000	19.300.000	(445.000)	(2,31)	
1.1.03	1.1.03.02	01	012	5	2	2	Belanja Barang Dan Jasa	19.745.000	19.300.000	(445.000)	(2,25)
1.1.03	1.1.03.02	01	014			Penyediaan Peralatan Rumah Tangga	41.629.000	43.301.000	1.672.000	3,86	
1.1.03	1.1.03.02	01	014	5	2	2	Belanja Barang Dan Jasa	41.629.000	43.301.000	1.672.000	4,02
1.1.03	1.1.03.02	01	015			Penyediaan Bahan Bacaan Dan Peraturan Perundang-undangan	5.151.000	5.151.000	0	0	
1.1.03	1.1.03.02	01	015	5	2	3	Belanja Modal	5.151.000	5.151.000	0	0
1.1.03	1.1.03.02	01	017			Penyediaan Makanan Dan Minuman	1.060.000.000	238.125.000	(821.875.000)	(345,14)	
1.1.03	1.1.03.02	01	017	5	2	2	Belanja Barang Dan Jasa	1.060.000.000	238.125.000	(821.875.000)	(77,54)
1.1.03	1.1.03.02	01	018			Rapat-rapat Koordinasi Dan Konsultasi Ke Luar Daerah	1.000.000.000	221.376.000	(778.624.000)	(351,72)	
1.1.03	1.1.03.02	01	018	5	2	2	Belanja Barang Dan Jasa	1.000.000.000	221.376.000	(778.624.000)	(77,86)
1.1.03	1.1.03.02	01	028			Rapat-rapat Koordinasi Dan Konsultasi Dalam Daerah	50.000.000	15.000.000	(35.000.000)	(233,33)	
1.1.03	1.1.03.02	01	028	5	2	2	Belanja Barang Dan Jasa	50.000.000	15.000.000	(35.000.000)	(70,00)
1.1.03	1.1.03.02	01	154			Belanja Jasa Penunjang Administrasi Perkantoran	400.000.000	191.560.000	(208.440.000)	(108,81)	
1.1.03	1.1.03.02	01	154	5	2	1	Belanja Pegawai	302.190.000	93.750.000	(208.440.000)	(68,98)
1.1.03	1.1.03.02	01	154	5	2	2	Belanja Barang Dan Jasa	97.810.000	97.810.000	0	0
1.1.03	1.1.03.02	01	156			Peningkatan Sistem Informasi Kepegawaian	50.000.000	0	(50.000.000)	0	
1.1.03	1.1.03.02	01	156	5	2	3	Belanja Modal	50.000.000	0	(50.000.000)	(100)
1.1.03	1.1.03.02	02				Program Peningkatan Sarana Dan Prasarana Aparatur	2.978.446.000	1.764.803.220	(1.213.642.780)	(68,77)	
1.1.03	1.1.03.02	02	005			Pengadaan Kendaraan Dinas / Operasional	700.000.000	0	(700.000.000)	0	
1.1.03	1.1.03.02	02	005	5	2	3	Belanja Modal	700.000.000	0	(700.000.000)	(100)

Kode Rekening						Uraian	Jumlah (Rp)		Bertambah/(Berkurang)		Dasar Hukum
							Sebelum Perubahan	Setelah Perubahan	Rp	%	
1						2	3	4	5	6	7
1.1.03	1.1.03.02	02	007			Pengadaan Perlengkapan Gedung Kantor	100.000.000	81.710.000	(18.290.000)	(22,38)	
1.1.03	1.1.03.02	02	007	5	2	3	Belanja Modal	100.000.000	81.710.000	(18.290.000)	(18,29)
1.1.03	1.1.03.02	02	009			Pengadaan Peralatan Gedung Kantor	1.000.000.000	884.165.000	(115.835.000)	(13,10)	
1.1.03	1.1.03.02	02	009	5	2	3	Belanja Modal	1.000.000.000	884.165.000	(115.835.000)	(11,58)
1.1.03	1.1.03.02	02	024			Pemeliharaan Rutin/berkala Kendaraan Dinas / Operasional	782.205.000	544.400.000	(237.805.000)	(43,68)	
1.1.03	1.1.03.02	02	024	5	2	2	Belanja Barang Dan Jasa	782.205.000	544.400.000	(237.805.000)	(30,40)
1.1.03	1.1.03.02	02	026			Pemeliharaan Rutin/berkala Perlengkapan Gedung Kantor	170.760.000	60.679.000	(110.081.000)	(181,42)	
1.1.03	1.1.03.02	02	026	5	2	2	Belanja Barang Dan Jasa	170.760.000	60.679.000	(110.081.000)	(64,47)
1.1.03	1.1.03.02	02	028			Pemeliharaan Rutin/berkala Peralatan Gedung Kantor	200.800.000	164.168.220	(36.631.780)	(22,31)	
1.1.03	1.1.03.02	02	028	5	2	2	Belanja Barang Dan Jasa	200.800.000	164.168.220	(36.631.780)	(18,24)
1.1.03	1.1.03.02	02	083			Penyediaan Jasa Pemeliharaan & Perijinan Kendaraan Dinas Operasional	24.681.000	29.681.000	5.000.000	16,85	
1.1.03	1.1.03.02	02	083	5	2	2	Belanja Barang Dan Jasa	24.681.000	29.681.000	5.000.000	20,26
1.1.03	1.1.03.02	06				Program Peningkatan Pengembangan Sistem Pelaporan Capaian Kinerja Dan Keuangan	394.213.000	394.213.000	0	0	
1.1.03	1.1.03.02	06	005			Penunjang Kinerja Pa, Ppk, Bendahara Dan Pembantu	313.713.000	313.713.000	0	0	
1.1.03	1.1.03.02	06	005	5	2	1	Belanja Pegawai	301.440.000	301.440.000	0	0
1.1.03	1.1.03.02	06	005	5	2	2	Belanja Barang Dan Jasa	12.273.000	12.273.000	0	0
1.1.03	1.1.03.02	06	006			Penyusunan Lkpj Skpd	10.500.000	10.500.000	0	0	
1.1.03	1.1.03.02	06	006	5	2	2	Belanja Barang Dan Jasa	10.500.000	10.500.000	0	0
1.1.03	1.1.03.02	06	010			Penyusunan Lakip	10.500.000	10.500.000	0	0	
1.1.03	1.1.03.02	06	010	5	2	2	Belanja Barang Dan Jasa	10.500.000	10.500.000	0	0
1.1.03	1.1.03.02	06	014			Penyusunan Laporan Capaian Kinerja Dan Ikhtisar Realisasi Kinerja Skpd	10.500.000	10.500.000	0	0	
1.1.03	1.1.03.02	06	014	5	2	2	Belanja Barang Dan Jasa	10.500.000	10.500.000	0	0
1.1.03	1.1.03.02	06	020			Penyusunan Pelaporan Keuangan Akhir Tahun	10.500.000	10.500.000	0	0	

Kode Rekening							Uraian	Jumlah (Rp)		Bertambah/(Berkurang)		Dasar Hukum
								Sebelum Perubahan	Setelah Perubahan	Rp	%	
1							2	3	4	5	6	7
1.1.03	1.1.03.02	06	020	5	2	2	Belanja Barang Dan Jasa	10.500.000	10.500.000	0	0	
1.1.03	1.1.03.02	06	022				Penyusunan Pelaporan Keuangan Semesteran	7.000.000	7.000.000	0	0	
1.1.03	1.1.03.02	06	022	5	2	2	Belanja Barang Dan Jasa	7.000.000	7.000.000	0	0	
1.1.03	1.1.03.02	06	023				Penyusunan Pelaporan Prognosis Realisasi Anggaran	7.000.000	7.000.000	0	0	
1.1.03	1.1.03.02	06	023	5	2	2	Belanja Barang Dan Jasa	7.000.000	7.000.000	0	0	
1.1.03	1.1.03.02	06	028				Penyusunan Renja Skpd	10.500.000	10.500.000	0	0	
1.1.03	1.1.03.02	06	028	5	2	2	Belanja Barang Dan Jasa	10.500.000	10.500.000	0	0	
1.1.03	1.1.03.02	06	031				Penyusunan Rka Dan Dpa Murni	7.000.000	7.000.000	0	0	
1.1.03	1.1.03.02	06	031	5	2	2	Belanja Barang Dan Jasa	7.000.000	7.000.000	0	0	
1.1.03	1.1.03.02	06	033				Penyusunan Rka Perubahan & Dpa Perubahan	7.000.000	7.000.000	0	0	
1.1.03	1.1.03.02	06	033	5	2	2	Belanja Barang Dan Jasa	7.000.000	7.000.000	0	0	
1.1.03	1.1.03.02	29					Program Perencanaan Tata Ruang	6.405.800.000	4.860.916.500	(1.544.883.500)	(31,78)	
1.1.03	1.1.03.02	29	001				Kajian Perencanaan Tata Ruang	1.590.000.000	615.033.000	(974.967.000)	(158,52)	
1.1.03	1.1.03.02	29	001	5	2	1	Belanja Pegawai	343.240.000	272.890.000	(70.350.000)	(20,50)	
1.1.03	1.1.03.02	29	001	5	2	2	Belanja Barang Dan Jasa	1.246.760.000	342.143.000	(904.617.000)	(72,56)	
1.1.03	1.1.03.02	29	002				Kajian Penataan Dan Pemanfaatan Bangunan	200.000.000	794.700.000	594.700.000	74,83	
1.1.03	1.1.03.02	29	002	5	2	3	Belanja Modal	200.000.000	794.700.000	594.700.000	297,35	
1.1.03	1.1.03.02	29	005				Rencana Tata Bangunan Dan Lingkungan (rtbl)	400.000.000	4.790.000	(395.210.000)	(8.250,73)	
1.1.03	1.1.03.02	29	005	5	2	3	Belanja Modal	400.000.000	4.790.000	(395.210.000)	(98,80)	
1.1.03	1.1.03.02	29	009				Optimalisasi Pelayanan Keterangan Rencana Kota	1.615.800.000	1.411.020.000	(204.780.000)	(14,51)	
1.1.03	1.1.03.02	29	009	5	2	1	Belanja Pegawai	24.200.000	23.600.000	(600.000)	(2,48)	
1.1.03	1.1.03.02	29	009	5	2	2	Belanja Barang Dan Jasa	1.591.600.000	1.387.420.000	(204.180.000)	(12,83)	
1.1.03	1.1.03.02	29	014				Pembakuan Nama Rupabumi	400.000.000	398.385.000	(1.615.000)	(0,41)	

Kode Rekening							Uraian	Jumlah (Rp)		Bertambah/(Berkurang)		Dasar Hukum
								Sebelum Perubahan	Setelah Perubahan	Rp	%	
1							2	3	4	5	6	7
1.1.03	1.1.03.02	29	014	5	2	3	Belanja Modal	400.000.000	398.385.000	(1.615.000)	(0,40)	
1.1.03	1.1.03.02	29	015				Penyusunan Ded	400.000.000	147.627.000	(252.373.000)	(170,95)	
1.1.03	1.1.03.02	29	015	5	2	3	Belanja Modal	400.000.000	147.627.000	(252.373.000)	(63,09)	
1.1.03	1.1.03.02	29	016				Review Ded	200.000.000	200.000.000	0	0	
1.1.03	1.1.03.02	29	016	5	2	3	Belanja Modal	200.000.000	200.000.000	0	0	
1.1.03	1.1.03.02	29	017				Sosialisasi Perda Rtrw Kota Semarang	300.000.000	296.118.000	(3.882.000)	(1,31)	
1.1.03	1.1.03.02	29	017	5	2	1	Belanja Pegawai	27.090.000	27.090.000	0	0	
1.1.03	1.1.03.02	29	017	5	2	2	Belanja Barang Dan Jasa	272.910.000	269.028.000	(3.882.000)	(1,42)	
1.1.03	1.1.03.02	29	019				Pengembangan Aplikasi Sistem Pelayanan Publik Distaru	500.000.000	494.058.000	(5.942.000)	(1,20)	
1.1.03	1.1.03.02	29	019	5	2	3	Belanja Modal	500.000.000	494.058.000	(5.942.000)	(1,19)	
1.1.03	1.1.03.02	29	021				Pengembangan Jejaring Titik Kontrol Horisontal	400.000.000	387.545.000	(12.455.000)	(3,21)	
1.1.03	1.1.03.02	29	021	5	2	3	Belanja Modal	400.000.000	387.545.000	(12.455.000)	(3,11)	
1.1.03	1.1.03.02	29	044				Sosialisasi Krk	400.000.000	111.640.500	(288.359.500)	(258,29)	
1.1.03	1.1.03.02	29	044	5	2	1	Belanja Pegawai	24.900.000	16.790.000	(8.110.000)	(32,57)	
1.1.03	1.1.03.02	29	044	5	2	2	Belanja Barang Dan Jasa	375.100.000	94.850.500	(280.249.500)	(74,71)	
1.1.03	1.1.03.02	32					Program Pengelolaan Reklame	2.070.000.000	1.149.780.000	(920.220.000)	(80,03)	
1.1.03	1.1.03.02	32	024				Pembuatan Sarana Informasi/ Reklame Non Komersial	150.000.000	0	(150.000.000)	0	
1.1.03	1.1.03.02	32	024	5	2	1	Belanja Pegawai	14.370.000	0	(14.370.000)	(100)	
1.1.03	1.1.03.02	32	024	5	2	2	Belanja Barang Dan Jasa	135.630.000	0	(135.630.000)	(100)	
1.1.03	1.1.03.02	32	031				Penyusunan Perwal Tentang Perda Reklame	80.000.000	80.000.000	0	0	
1.1.03	1.1.03.02	32	031	5	2	1	Belanja Pegawai	0	0	0	0	
1.1.03	1.1.03.02	32	031	5	2	2	Belanja Barang Dan Jasa	0	0	0	0	
1.1.03	1.1.03.02	32	031	5	2	3	Belanja Modal	80.000.000	80.000.000	0	0	
1.1.03	1.1.03.02	32	037				Pengawasan Reklame	175.000.000	175.000.000	0	0	

Kode Rekening							Uraian	Jumlah (Rp)		Bertambah/(Berkurang)		Dasar Hukum
								Sebelum Perubahan	Setelah Perubahan	Rp	%	
1							2	3	4	5	6	7
1.1.03	1.1.03.02	32	037	5	2	1	Belanja Pegawai	20.720.000	20.720.000	0	0	
1.1.03	1.1.03.02	32	037	5	2	2	Belanja Barang Dan Jasa	154.280.000	154.280.000	0	0	
1.1.03	1.1.03.02	32	038				Pengendalian Dan Penertiban Reklame	200.000.000	200.000.000	0	0	
1.1.03	1.1.03.02	32	038	5	2	1	Belanja Pegawai	24.520.000	24.520.000	0	0	
1.1.03	1.1.03.02	32	038	5	2	2	Belanja Barang Dan Jasa	175.480.000	175.480.000	0	0	
1.1.03	1.1.03.02	32	039				Sosialisasi Dan Bimbingan Penyuluhan Reklame	50.000.000	0	(50.000.000)	0	
1.1.03	1.1.03.02	32	039	5	2	1	Belanja Pegawai	6.640.000	0	(6.640.000)	(100)	
1.1.03	1.1.03.02	32	039	5	2	2	Belanja Barang Dan Jasa	43.360.000	0	(43.360.000)	(100)	
1.1.03	1.1.03.02	32	042				Optimalisasi Pengawasan Dan Pengendalian Bangunan Gedung Dan Tata Ruang	1.265.000.000	694.780.000	(570.220.000)	(82,07)	
1.1.03	1.1.03.02	32	042	5	2	1	Belanja Pegawai	36.400.000	26.180.000	(10.220.000)	(28,08)	
1.1.03	1.1.03.02	32	042	5	2	2	Belanja Barang Dan Jasa	1.228.600.000	668.600.000	(560.000.000)	(45,58)	
1.1.03	1.1.03.02	32	043				Operasionalisasi Tim Terpadu Pengawasan Dan Pengendalian Bangunan Gedung	150.000.000	0	(150.000.000)	0	
1.1.03	1.1.03.02	32	043	5	2	1	Belanja Pegawai	22.000.000	0	(22.000.000)	(100)	
1.1.03	1.1.03.02	32	043	5	2	2	Belanja Barang Dan Jasa	128.000.000	0	(128.000.000)	(100)	
1.1.03	1.1.03.02	34					Program Pengendalian Pemanfaatan Tata Ruang	2.705.000.000	1.663.318.000	(1.041.682.000)	(62,63)	
1.1.03	1.1.03.02	34	048				Operasionalisasi Tim Ahli Bangunan Gedung Dan Sif, Tim Pelestari Cagar Budaya	700.000.000	700.000.000	0	0	
1.1.03	1.1.03.02	34	048	5	2	1	Belanja Pegawai	681.160.000	668.160.000	(13.000.000)	(1,91)	
1.1.03	1.1.03.02	34	048	5	2	2	Belanja Barang Dan Jasa	18.840.000	31.840.000	13.000.000	69,00	
1.1.03	1.1.03.02	34	050				Studi Inventarisasi Bangunan	375.000.000	95.358.000	(279.642.000)	(293,25)	
1.1.03	1.1.03.02	34	050	5	2	3	Belanja Modal	375.000.000	95.358.000	(279.642.000)	(74,57)	
1.1.03	1.1.03.02	34	056				Optimalisasi Penataan, Pemanfaatan Dan Pengawasan Bangunan	880.000.000	808.000.000	(72.000.000)	(8,91)	
1.1.03	1.1.03.02	34	056	5	2	1	Belanja Pegawai	13.750.000	13.750.000	0	0	
1.1.03	1.1.03.02	34	056	5	2	2	Belanja Barang Dan Jasa	866.250.000	794.250.000	(72.000.000)	(8,31)	
1.1.03	1.1.03.02	34	057				Kebijakan Pengelolaan Bangunan Cagar Budaya	200.000.000	0	(200.000.000)	0	
1.1.03	1.1.03.02	34	057	5	2	3	Belanja Modal	200.000.000	0	(200.000.000)	(100)	

Kode Rekening						Uraian	Jumlah (Rp)		Bertambah/(Berkurang)		Dasar Hukum
							Sebelum Perubahan	Setelah Perubahan	Rp	%	
1						2	3	4	5	6	7
1.1.03	1.1.03.02	34	061			Workshop Penerapan Sif Di Kota Semarang	150.000.000	0	(150.000.000)	0	
1.1.03	1.1.03.02	34	061	5	2	1	Belanja Pegawai	18.120.000	0	(18.120.000)	(100)
1.1.03	1.1.03.02	34	061	5	2	2	Belanja Barang Dan Jasa	131.880.000	0	(131.880.000)	(100)
1.1.03	1.1.03.02	34	063			Pengawasan Pengendalian Dan Penertiban Tata Ruang Dan Bangunan Gedung	400.000.000	59.960.000	(340.040.000)	(567,11)	
1.1.03	1.1.03.02	34	063	5	2	1	Belanja Pegawai	22.920.000	9.960.000	(12.960.000)	(56,54)
1.1.03	1.1.03.02	34	063	5	2	2	Belanja Barang Dan Jasa	377.080.000	50.000.000	(327.080.000)	(86,74)
1.1.03	1.1.03.02	35				Program Pembangunan Sarana Dan Prasarana Dasar Perkotaan	206.949.690.000	56.913.148.280	(150.036.541.720)	(263,62)	
1.1.03	1.1.03.02	35	001			Operasional Iptb (ijin Bekerja Pelaku Teknis Bangunan Gedung)	25.000.000	25.000.000	0	0	
1.1.03	1.1.03.02	35	001	5	2	1	Belanja Pegawai	19.920.000	19.920.000	0	0
1.1.03	1.1.03.02	35	001	5	2	2	Belanja Barang Dan Jasa	5.080.000	5.080.000	0	0
1.1.03	1.1.03.02	35	002			Bintek Dan Ujian Sertifikasi Tenaga Ahli Dan Tenaga Teknis	100.000.000	0	(100.000.000)	0	
1.1.03	1.1.03.02	35	002	5	2	1	Belanja Pegawai	4.980.000	0	(4.980.000)	(100)
1.1.03	1.1.03.02	35	002	5	2	2	Belanja Barang Dan Jasa	95.020.000	0	(95.020.000)	(100)
1.1.03	1.1.03.02	35	005			Pembangunan Gedung Pemerintahan Kelurahan	7.525.950.000	680.944.000	(6.845.006.000)	(1.005,22)	
1.1.03	1.1.03.02	35	005	5	2	3	Belanja Modal	7.525.950.000	680.944.000	(6.845.006.000)	(90,95)
1.1.03	1.1.03.02	35	006			Pembangunan Gedung Pemerintahan Kecamatan	100.000.000	100.000.000	0	0	
1.1.03	1.1.03.02	35	006	5	2	3	Belanja Modal	100.000.000	100.000.000	0	0
1.1.03	1.1.03.02	35	007			Pembangunan Gedung Dan Aset Pemerintahan Kota Semarang	67.728.740.000	5.903.019.000	(61.825.721.000)	(1.047,36)	
1.1.03	1.1.03.02	35	007	5	2	3	Belanja Modal	67.728.740.000	5.903.019.000	(61.825.721.000)	(91,28)
1.1.03	1.1.03.02	35	008			Rehab Berat Kantor/ Balai Kelurahan / Kecamatan	3.835.000.000	379.225.000	(3.455.775.000)	(911,27)	
1.1.03	1.1.03.02	35	008	5	2	3	Belanja Modal	3.835.000.000	379.225.000	(3.455.775.000)	(90,11)
1.1.03	1.1.03.02	35	009			Pemeliharaan Gedung Pemerintahan Kota Semarang	2.580.000.000	0	(2.580.000.000)	0	

Kode Rekening							Uraian	Jumlah (Rp)		Bertambah/(Berkurang)		Dasar Hukum
								Sebelum Perubahan	Setelah Perubahan	Rp	%	
1							2	3	4	5	6	7
1.1.03	1.1.03.02	35	009	5	2	3	Belanja Modal	2.580.000.000	0	(2.580.000.000)	(100)	
1.1.03	1.1.03.02	35	010				Pembangunan Fasilitas Publik	110.750.000.000	46.973.292.000	(63.776.708.000)	(135,77)	
1.1.03	1.1.03.02	35	010	5	2	3	Belanja Modal	110.750.000.000	46.973.292.000	(63.776.708.000)	(57,59)	
1.1.03	1.1.03.02	35	011				Pembangunan Sport Center	14.285.000.000	2.851.668.280	(11.433.331.720)	(400,93)	
1.1.03	1.1.03.02	35	011	5	2	1	Belanja Pegawai	32.350.000	0	(32.350.000)	(100)	
1.1.03	1.1.03.02	35	011	5	2	2	Belanja Barang Dan Jasa	1.967.650.000	0	(1.967.650.000)	(100)	
1.1.03	1.1.03.02	35	011	5	2	3	Belanja Modal	12.285.000.000	2.851.668.280	(9.433.331.720)	(76,79)	
1.1.03	1.1.03.02	35	019				Sosialisasi Iptb	20.000.000	0	(20.000.000)	0	
1.1.03	1.1.03.02	35	019	5	2	1	Belanja Pegawai	5.000.000	0	(5.000.000)	(100)	
1.1.03	1.1.03.02	35	019	5	2	2	Belanja Barang Dan Jasa	15.000.000	0	(15.000.000)	(100)	
1.1.03	1.1.03.02	36					Program Perencanaan Sarana Dan Prasarana Dasar Perkotaan	5.750.000.000	1.788.565.000	(3.961.435.000)	(221,49)	
1.1.03	1.1.03.02	36	001				Kajian Underground Kawasan Simpang Lima	2.900.000.000	0	(2.900.000.000)	0	
1.1.03	1.1.03.02	36	001	5	2	3	Belanja Modal	2.900.000.000	0	(2.900.000.000)	(100)	
1.1.03	1.1.03.02	36	003				Kajian Gedung Pemerintahan Kelurahan	100.000.000	0	(100.000.000)	0	
1.1.03	1.1.03.02	36	003	5	2	3	Belanja Modal	100.000.000	0	(100.000.000)	(100)	
1.1.03	1.1.03.02	36	004				Kajian Gedung Pemerintahan Kecamatan	100.000.000	0	(100.000.000)	0	
1.1.03	1.1.03.02	36	004	5	2	3	Belanja Modal	100.000.000	0	(100.000.000)	(100)	
1.1.03	1.1.03.02	36	005				Kajian Gedung Dan Aset Pemerintahan Kota Semarang	400.000.000	0	(400.000.000)	0	
1.1.03	1.1.03.02	36	005	5	2	3	Belanja Modal	400.000.000	0	(400.000.000)	(100)	
1.1.03	1.1.03.02	36	008				Kajian Kawasan Perkotaan	300.000.000	300.000.000	0	0	
1.1.03	1.1.03.02	36	008	5	2	3	Belanja Modal	300.000.000	300.000.000	0	0	
1.1.03	1.1.03.02	36	010				Optimalisasi Perencanaan Penataan Ruang	1.950.000.000	1.488.565.000	(461.435.000)	(31,00)	
1.1.03	1.1.03.02	36	010	5	2	1	Belanja Pegawai	36.400.000	36.400.000	0	0	

Kode Rekening							Uraian	Jumlah (Rp)		Bertambah/(Berkurang)		Dasar Hukum
								Sebelum Perubahan	Setelah Perubahan	Rp	%	
1							2	3	4	5	6	7
1.1.03	1.1.03.02	36	010	5	2	2	Belanja Barang Dan Jasa	1.913.600.000	1.452.165.000	(461.435.000)	(24,11)	
1.2.04	1.1.03.02	15					Program Penataan Penguasaan, Pemilikan, Penggunaan Dan Pemanfaatan Tanah	2.033.480.000	1.687.969.000	(345.511.000)	(20,47)	
1.2.04	1.1.03.02	15	003				Monitoring Dan Evaluasi Administrasi Data Pertanahan Di Kelurahan	1.313.480.000	972.480.000	(341.000.000)	(35,06)	
1.2.04	1.1.03.02	15	003	5	2	1	Belanja Pegawai	28.600.000	28.600.000	0	0	
1.2.04	1.1.03.02	15	003	5	2	2	Belanja Barang Dan Jasa	1.284.880.000	943.880.000	(341.000.000)	(26,54)	
1.2.04	1.1.03.02	15	004				Survey Primer Data Pertanahan	520.000.000	515.489.000	(4.511.000)	(0,88)	
1.2.04	1.1.03.02	15	004	5	2	1	Belanja Pegawai	18.280.000	18.280.000	0	0	
1.2.04	1.1.03.02	15	004	5	2	2	Belanja Barang Dan Jasa	501.720.000	497.209.000	(4.511.000)	(0,90)	
1.2.04	1.1.03.02	15	006				Fasilitasi Penanganan Sengketa Pertanahan Tata Ruang Dan Bangunan	200.000.000	200.000.000	0	0	
1.2.04	1.1.03.02	15	006	5	2	1	Belanja Pegawai	12.260.000	12.260.000	0	0	
1.2.04	1.1.03.02	15	006	5	2	2	Belanja Barang Dan Jasa	187.740.000	187.740.000	0	0	
							Jumlah Belanja	249.187.508.000	84.349.914.731	(164.837.593.269)	(195,42)	
							SURPLUS/(DEFISIT)	(184.187.508.000)	(60.349.914.731)	123.837.593.269	(67,23)	

LAMPIRAN III
 PERATURAN DAERAH KOTA SEMARANG
 NOMOR 4 TAHUN 2020
 TENTANG
 PERUBAHAN ANGGARAN PENDAPATAN DAN BELANJA DAERAH KOTA SEMARANG TAHUN 2020

PEMERINTAH KOTA SEMARANG
RINCIAN PERUBAHAN APBD MENURUT URUSAN PEMERINTAHAN DAERAH, ORGANISASI SKPD, PENDAPATAN, BELANJA DAN PEMBIAYAAN
TAHUN ANGGARAN 2020

URUSAN PEMERINTAHAN : 1.1.04 Urusan Wajib Pelayanan Dasar Perumahan Rakyat Dan Kawasan Permukiman
 ORGANISASI : 1.1.04.01 Dinas Perumahan Dan Kawasan Permukiman

Kode Rekening						Uraian	Jumlah (Rp)		Bertambah/(Berkurang)		Dasar Hukum
1							2	3	4	5	
							Sebelum Perubahan	Setelah Perubahan	Rp	%	
1.1.04	1.1.04.01	00	000	4		PENDAPATAN DAERAH					
1.1.04	1.1.04.01	00	000	4	1	PENDAPATAN ASLI DAERAH	3.357.242.000	1.560.200.000	(1.797.042.000)	(115,18)	
1.1.04	1.1.04.01	00	000	4	1	2	Hasil Retribusi Daerah	3.357.242.000	1.560.200.000	(1.797.042.000)	(53,53)
							JUMLAH PENDAPATAN	3.357.242.000	1.560.200.000	(1.797.042.000)	(115,18)
1.1.04	1.1.04.01	00	000	5		BELANJA DAERAH					
1.1	1.1.04.01	00	000	5	1	Belanja Tidak Langsung	28.569.130.000	21.476.587.011	(7.092.542.989)	(24,83)	
1.1.04	1.1.04.01	00	000	5	1	1	Belanja Pegawai	28.569.130.000	21.476.587.011	(7.092.542.989)	(24,83)
							BELANJA LANGSUNG	221.505.536.000	85.344.148.000	(136.161.388.000)	(159,54)
1.1.04	1.1.04.01	01				Program Pelayanan Administrasi Perkantoran	5.131.391.000	4.163.755.000	(967.636.000)	(23,24)	
1.1.04	1.1.04.01	01	001			Penyediaan Jasa Surat Menyurat	6.000.000	3.000.000	(3.000.000)	(100,00)	
1.1.04	1.1.04.01	01	001	5	2	2	Belanja Barang Dan Jasa	6.000.000	3.000.000	(3.000.000)	(50,00)
1.1.04	1.1.04.01	01	002			Penyediaan Jasa Komunikasi, Sumber Daya Air Dan Listrik	665.400.000	715.950.000	50.550.000	7,06	
1.1.04	1.1.04.01	01	002	5	2	2	Belanja Barang Dan Jasa	665.400.000	715.950.000	50.550.000	7,60
1.1.04	1.1.04.01	01	006			Penyediaan Jasa Pemeliharaan Dan Perizinan Kendaraan Dinas / Operasional	120.000.000	100.000.000	(20.000.000)	(20,00)	
1.1.04	1.1.04.01	01	006	5	2	2	Belanja Barang Dan Jasa	120.000.000	100.000.000	(20.000.000)	(16,67)

Kode Rekening						Uraian	Jumlah (Rp)		Bertambah/(Berkurang)		Dasar Hukum
							Sebelum Perubahan	Setelah Perubahan	Rp	%	
1						2	3	4	5	6	7
1.1.04	1.1.04.01	02				Program Peningkatan Sarana Dan Prasarana Aparatur	12.460.060.000	6.114.811.000	(6.345.249.000)	(103,77)	
1.1.04	1.1.04.01	02	005			Pengadaan Kendaraan Dinas / Operasional	5.149.500.000	959.000.000	(4.190.500.000)	(436,97)	
1.1.04	1.1.04.01	02	005	5	2	3	Belanja Modal	5.149.500.000	959.000.000	(4.190.500.000)	(81,38)
1.1.04	1.1.04.01	02	007			Pengadaan Perlengkapan Gedung Kantor	214.698.000	135.711.900	(78.986.100)	(58,20)	
1.1.04	1.1.04.01	02	007	5	2	3	Belanja Modal	214.698.000	135.711.900	(78.986.100)	(36,79)
1.1.04	1.1.04.01	02	009			Pengadaan Peralatan Gedung Kantor	538.212.000	389.201.500	(149.010.500)	(38,29)	
1.1.04	1.1.04.01	02	009	5	2	3	Belanja Modal	538.212.000	389.201.500	(149.010.500)	(27,69)
1.1.04	1.1.04.01	02	022			Pemeliharaan Rutin/berkala Gedung Kantor	900.000.000	897.120.000	(2.880.000)	(0,32)	
1.1.04	1.1.04.01	02	022	5	2	3	Belanja Modal	900.000.000	897.120.000	(2.880.000)	(0,32)
1.1.04	1.1.04.01	02	024			Pemeliharaan Rutin/berkala Kendaraan Dinas / Operasional	3.265.100.000	2.634.760.000	(630.340.000)	(23,92)	
1.1.04	1.1.04.01	02	024	5	2	2	Belanja Barang Dan Jasa	3.265.100.000	2.634.760.000	(630.340.000)	(19,31)
1.1.04	1.1.04.01	02	026			Pemeliharaan Rutin/berkala Perlengkapan Gedung Kantor	150.000.000	0	(150.000.000)	0	
1.1.04	1.1.04.01	02	026	5	2	2	Belanja Barang Dan Jasa	150.000.000	0	(150.000.000)	(100)
1.1.04	1.1.04.01	02	028			Pemeliharaan Rutin/berkala Peralatan Gedung Kantor	206.450.000	117.194.000	(89.256.000)	(76,16)	
1.1.04	1.1.04.01	02	028	5	2	2	Belanja Barang Dan Jasa	206.450.000	117.194.000	(89.256.000)	(43,23)
1.1.04	1.1.04.01	02	044			Rehabilitasi Sedang/berat Kendaraan Dinas / Operasional	2.036.100.000	981.823.600	(1.054.276.400)	(107,38)	
1.1.04	1.1.04.01	02	044	5	2	2	Belanja Barang Dan Jasa	2.036.100.000	981.823.600	(1.054.276.400)	(51,78)
1.1.04	1.1.04.01	05				Program Peningkatan Kapasitas Sumber Daya Aparatur	20.250.000	0	(20.250.000)	0	
1.1.04	1.1.04.01	05	043			Sosialisasi Peraturan Perundang - Undangan	20.250.000	0	(20.250.000)	0	
1.1.04	1.1.04.01	05	043	5	2	2	Belanja Barang Dan Jasa	20.250.000	0	(20.250.000)	(100)
1.1.04	1.1.04.01	06				Program Peningkatan Pengembangan Sistem Pelaporan Capaian Kinerja Dan Keuangan	453.522.000	425.137.000	(28.385.000)	(6,68)	
1.1.04	1.1.04.01	06	005			Penunjang Kinerja Pa, Ppk, Bendahara Dan Pembantu	373.608.000	373.608.000	0	0	
1.1.04	1.1.04.01	06	005	5	2	1	Belanja Pegawai	373.080.000	373.080.000	0	0

Kode Rekening							Uraian	Jumlah (Rp)		Bertambah/(Berkurang)		Dasar Hukum
								Sebelum Perubahan	Setelah Perubahan	Rp	%	
1							2	3	4	5	6	7
1.1.04	1.1.04.01	06	005	5	2	2	Belanja Barang Dan Jasa	528.000	528.000	0	0	
1.1.04	1.1.04.01	06	006				Penyusunan Lkpj Skpd	6.775.000	5.766.000	(1.009.000)	(17,50)	
1.1.04	1.1.04.01	06	006	5	2	2	Belanja Barang Dan Jasa	6.775.000	5.766.000	(1.009.000)	(14,89)	
1.1.04	1.1.04.01	06	010				Penyusunan Lakip	6.775.000	5.763.000	(1.012.000)	(17,56)	
1.1.04	1.1.04.01	06	010	5	2	2	Belanja Barang Dan Jasa	6.775.000	5.763.000	(1.012.000)	(14,94)	
1.1.04	1.1.04.01	06	014				Penyusunan Laporan Capaian Kinerja Dan Ikhtisar Realisasi Kinerja Skpd	6.775.000	5.000.000	(1.775.000)	(35,50)	
1.1.04	1.1.04.01	06	014	5	2	2	Belanja Barang Dan Jasa	6.775.000	5.000.000	(1.775.000)	(26,20)	
1.1.04	1.1.04.01	06	020				Penyusunan Pelaporan Keuangan Akhir Tahun	6.775.000	5.000.000	(1.775.000)	(35,50)	
1.1.04	1.1.04.01	06	020	5	2	2	Belanja Barang Dan Jasa	6.775.000	5.000.000	(1.775.000)	(26,20)	
1.1.04	1.1.04.01	06	022				Penyusunan Pelaporan Keuangan Semesteran	6.775.000	5.000.000	(1.775.000)	(35,50)	
1.1.04	1.1.04.01	06	022	5	2	2	Belanja Barang Dan Jasa	6.775.000	5.000.000	(1.775.000)	(26,20)	
1.1.04	1.1.04.01	06	023				Penyusunan Pelaporan Prognosis Realisasi Anggaran	6.775.000	5.000.000	(1.775.000)	(35,50)	
1.1.04	1.1.04.01	06	023	5	2	2	Belanja Barang Dan Jasa	6.775.000	5.000.000	(1.775.000)	(26,20)	
1.1.04	1.1.04.01	06	024				Penyusunan Pelaporan Target Pendapatan	10.663.000	5.000.000	(5.663.000)	(113,26)	
1.1.04	1.1.04.01	06	024	5	2	2	Belanja Barang Dan Jasa	10.663.000	5.000.000	(5.663.000)	(53,11)	
1.1.04	1.1.04.01	06	028				Penyusunan Renja Skpd	7.275.000	5.000.000	(2.275.000)	(45,50)	
1.1.04	1.1.04.01	06	028	5	2	2	Belanja Barang Dan Jasa	7.275.000	5.000.000	(2.275.000)	(31,27)	
1.1.04	1.1.04.01	06	031				Penyusunan Rka Dan Dpa Murni	10.663.000	5.000.000	(5.663.000)	(113,26)	
1.1.04	1.1.04.01	06	031	5	2	2	Belanja Barang Dan Jasa	10.663.000	5.000.000	(5.663.000)	(53,11)	
1.1.04	1.1.04.01	06	033				Penyusunan Rka Perubahan & Dpa Perubahan	10.663.000	5.000.000	(5.663.000)	(113,26)	
1.1.04	1.1.04.01	06	033	5	2	2	Belanja Barang Dan Jasa	10.663.000	5.000.000	(5.663.000)	(53,11)	

Kode Rekening				Uraian				Jumlah (Rp)		Bertambah/(Berkurang)		Dasar Hukum
								Sebelum Perubahan	Setelah Perubahan	Rp	%	
1				2				3	4	5	6	7
1.1.04	1.1.04.01	16						137.839.713.000	45.917.907.560	(91.921.805.440)	(200,19)	
1.1.04	1.1.04.01	16	017					12.500.000.000	9.338.600.000	(3.161.400.000)	(33,85)	
1.1.04	1.1.04.01	16	017	5	2	2	Belanja Barang Dan Jasa	11.511.690.000	8.626.914.500	(2.884.775.500)	(25,06)	
1.1.04	1.1.04.01	16	017	5	2	3	Belanja Modal	988.310.000	711.685.500	(276.624.500)	(27,99)	
1.1.04	1.1.04.01	16	365					76.000.000.000	10.149.372.100	(65.850.627.900)	(648,81)	
1.1.04	1.1.04.01	16	365	5	2	3	Belanja Modal	76.000.000.000	10.149.372.100	(65.850.627.900)	(86,65)	
1.1.04	1.1.04.01	16	371					636.520.000	626.400.000	(10.120.000)	(1,62)	
1.1.04	1.1.04.01	16	371	5	2	2	Belanja Barang Dan Jasa	636.520.000	626.400.000	(10.120.000)	(1,59)	
1.1.04	1.1.04.01	16	373					29.348.804.000	18.991.332.460	(10.357.471.540)	(54,54)	
1.1.04	1.1.04.01	16	373	5	2	1	Belanja Pegawai	3.040.000	0	(3.040.000)	(100)	
1.1.04	1.1.04.01	16	373	5	2	2	Belanja Barang Dan Jasa	2.425.000	2.511.000	86.000	3,55	
1.1.04	1.1.04.01	16	373	5	2	3	Belanja Modal	29.343.339.000	18.988.821.460	(10.354.517.540)	(35,29)	
1.1.04	1.1.04.01	16	380					18.948.989.000	6.673.003.000	(12.275.986.000)	(183,96)	
1.1.04	1.1.04.01	16	380	5	2	1	Belanja Pegawai	51.650.000	0	(51.650.000)	(100)	
1.1.04	1.1.04.01	16	380	5	2	2	Belanja Barang Dan Jasa	18.897.339.000	6.673.003.000	(12.224.336.000)	(64,69)	
1.1.04	1.1.04.01	16	381					405.400.000	139.200.000	(266.200.000)	(191,24)	
1.1.04	1.1.04.01	16	381	5	2	1	Belanja Pegawai	17.400.000	0	(17.400.000)	(100)	
1.1.04	1.1.04.01	16	381	5	2	2	Belanja Barang Dan Jasa	388.000.000	139.200.000	(248.800.000)	(64,12)	
1.1.04	1.1.04.01	18						12.413.200.000	2.184.408.000	(10.228.792.000)	(468,26)	
1.1.04	1.1.04.01	18	031					50.000.000	0	(50.000.000)	0	
1.1.04	1.1.04.01	18	031	5	2	1	Belanja Pegawai	14.550.000	0	(14.550.000)	(100)	
1.1.04	1.1.04.01	18	031	5	2	2	Belanja Barang Dan Jasa	35.450.000	0	(35.450.000)	(100)	
1.1.04	1.1.04.01	18	059					20.000.000	0	(20.000.000)	0	

Kode Rekening							Uraian	Jumlah (Rp)		Bertambah/(Berkurang)		Dasar Hukum
								Sebelum Perubahan	Setelah Perubahan	Rp	%	
1							2	3	4	5	6	7
1.1.04	1.1.04.01	18	059	5	2	1	Belanja Pegawai	14.880.000	0	(14.880.000)	(100)	
1.1.04	1.1.04.01	18	059	5	2	2	Belanja Barang Dan Jasa	5.120.000	0	(5.120.000)	(100)	
1.1.04	1.1.04.01	18	070				Pemeliharaan Tpu Pemkot Semarang	1.780.000.000	1.684.357.000	(95.643.000)	(5,68)	
1.1.04	1.1.04.01	18	070	5	2	1	Belanja Pegawai	24.880.000	0	(24.880.000)	(100)	
1.1.04	1.1.04.01	18	070	5	2	2	Belanja Barang Dan Jasa	1.755.120.000	1.684.357.000	(70.763.000)	(4,03)	
1.1.04	1.1.04.01	18	083				Pengadaan Lahan Tpu	10.000.000.000	0	(10.000.000.000)	0	
1.1.04	1.1.04.01	18	083	5	2	3	Belanja Modal	10.000.000.000	0	(10.000.000.000)	(100)	
1.1.04	1.1.04.01	18	092				Optimalisasi Pelayanan Pemakaman	329.500.000	281.300.000	(48.200.000)	(17,13)	
1.1.04	1.1.04.01	18	092	5	2	1	Belanja Pegawai	15.700.000	0	(15.700.000)	(100)	
1.1.04	1.1.04.01	18	092	5	2	2	Belanja Barang Dan Jasa	313.800.000	281.300.000	(32.500.000)	(10,36)	
1.1.04	1.1.04.01	18	094				Pembangunan Sarpras Tpu Se Kota Semarang	233.700.000	218.751.000	(14.949.000)	(6,83)	
1.1.04	1.1.04.01	18	094	5	2	3	Belanja Modal	233.700.000	218.751.000	(14.949.000)	(6,40)	
1.1.04	1.1.04.01	19					Program Sarana Prasarana Lingkungan Permukiman	5.205.600.000	4.795.877.500	(409.722.500)	(8,54)	
1.1.04	1.1.04.01	19	002				Pembangunan Dan Peningkatan Sarpras Rusun, Rusunawa Dan Rumah Pondok Boro / Sosial	2.200.000.000	1.960.677.500	(239.322.500)	(12,21)	
1.1.04	1.1.04.01	19	002	5	2	3	Belanja Modal	2.200.000.000	1.960.677.500	(239.322.500)	(10,88)	
1.1.04	1.1.04.01	19	003				Pemeliharaan Rusun, Rusunawa Dan Rumah Pondok Boro / Sosial	2.627.200.000	2.580.000.000	(47.200.000)	(1,83)	
1.1.04	1.1.04.01	19	003	5	2	3	Belanja Modal	2.627.200.000	2.580.000.000	(47.200.000)	(1,80)	
1.1.04	1.1.04.01	19	006				Pembinaan Penghuni Rumah Sewa / Rusunawa	303.400.000	255.200.000	(48.200.000)	(18,89)	
1.1.04	1.1.04.01	19	006	5	2	2	Belanja Barang Dan Jasa	303.400.000	255.200.000	(48.200.000)	(15,89)	
1.1.04	1.1.04.01	19	007				Peringatan Hari Perumahan Nasional	75.000.000	0	(75.000.000)	0	
1.1.04	1.1.04.01	19	007	5	2	1	Belanja Pegawai	3.720.000	0	(3.720.000)	(100)	
1.1.04	1.1.04.01	19	007	5	2	2	Belanja Barang Dan Jasa	71.280.000	0	(71.280.000)	(100)	
1.1.03	1.1.04.01	26					Program Penerangan Jalan Umum	17.458.800.000	5.782.890.940	(11.675.909.060)	(201,90)	
1.1.03	1.1.04.01	26	003				Pendataan Survey Lapangan Pemasangan Pju	555.200.000	295.800.000	(259.400.000)	(87,69)	

Kode Rekening							Uraian	Jumlah (Rp)		Bertambah/(Berkurang)		Dasar Hukum
								Sebelum Perubahan	Setelah Perubahan	Rp	%	
1							2	3	4	5	6	7
1.1.03	1.1.04.01	26	003	5	2	1	Belanja Pegawai	18.000.000	0	(18.000.000)	(100)	
1.1.03	1.1.04.01	26	003	5	2	2	Belanja Barang Dan Jasa	537.200.000	295.800.000	(241.400.000)	(44,94)	
1.1.03	1.1.04.01	26	093				Pemasangan Lampu High Mast	144.550.000	0	(144.550.000)	0	
1.1.03	1.1.04.01	26	093	5	2	3	Belanja Modal	144.550.000	0	(144.550.000)	(100)	
1.1.03	1.1.04.01	26	135				Tambah Daya/kwh Meter Baru	508.150.000	249.185.953	(258.964.047)	(103,92)	
1.1.03	1.1.04.01	26	135	5	2	3	Belanja Modal	508.150.000	249.185.953	(258.964.047)	(50,96)	
1.1.03	1.1.04.01	26	139				Pemasangan Lampu Pju	2.625.200.000	90.074.700	(2.535.125.300)	(2.814,47)	
1.1.03	1.1.04.01	26	139	5	2	3	Belanja Modal	2.625.200.000	90.074.700	(2.535.125.300)	(96,57)	
1.1.03	1.1.04.01	26	142				Operasional Dan Pemeliharaan Pju	5.178.550.000	5.147.830.287	(30.719.713)	(0,60)	
1.1.03	1.1.04.01	26	142	5	2	1	Belanja Pegawai	39.300.000	0	(39.300.000)	(100)	
1.1.03	1.1.04.01	26	142	5	2	2	Belanja Barang Dan Jasa	5.139.250.000	5.147.830.287	8.580.287	0,17	
1.1.03	1.1.04.01	26	144				Pengadaan Peralatan Operasional Pju	134.350.000	0	(134.350.000)	0	
1.1.03	1.1.04.01	26	144	5	2	3	Belanja Modal	134.350.000	0	(134.350.000)	(100)	
1.1.03	1.1.04.01	26	145				Pengadaan Lampu Pju	8.312.800.000	0	(8.312.800.000)	0	
1.1.03	1.1.04.01	26	145	5	2	1	Belanja Pegawai	13.100.000	0	(13.100.000)	(100)	
1.1.03	1.1.04.01	26	145	5	2	2	Belanja Barang Dan Jasa	8.299.700.000	0	(8.299.700.000)	(100)	
1.1.03	1.1.04.01	30					Program Pengelolaan Ruang Terbuka Hijau	26.615.000.000	13.361.342.000	(13.253.658.000)	(99,19)	
1.1.03	1.1.04.01	30	006				Pemeliharaan Rth	1.936.400.000	1.754.500.000	(181.900.000)	(10,37)	
1.1.03	1.1.04.01	30	006	5	2	1	Belanja Pegawai	12.360.000	0	(12.360.000)	(100)	
1.1.03	1.1.04.01	30	006	5	2	2	Belanja Barang Dan Jasa	1.924.040.000	1.754.500.000	(169.540.000)	(8,81)	
1.1.03	1.1.04.01	30	020				Pemeliharaan Sarana Dan Prasarana Taman Kota	19.678.600.000	10.084.089.400	(9.594.510.600)	(95,15)	
1.1.03	1.1.04.01	30	020	5	2	1	Belanja Pegawai	18.800.000	0	(18.800.000)	(100)	
1.1.03	1.1.04.01	30	020	5	2	2	Belanja Barang Dan Jasa	19.659.800.000	10.084.089.400	(9.575.710.600)	(48,71)	

Kode Rekening							Uraian	Jumlah (Rp)		Bertambah/(Berkurang)		Dasar Hukum
								Sebelum Perubahan	Setelah Perubahan	Rp	%	
1							2	3	4	5	6	7
1.1.03	1.1.04.01	30	023				Pembangunan Taman-taman Baru	5.000.000.000	1.522.752.600	(3.477.247.400)	(228,35)	
1.1.03	1.1.04.01	30	023	5	2	3	Belanja Modal	5.000.000.000	1.522.752.600	(3.477.247.400)	(69,54)	
1.1.03	1.1.04.01	31					Program Peningkatan Kualitas Dan Jangkauan Air Limbah	3.450.720.000	1.727.802.000	(1.722.918.000)	(99,72)	
1.1.03	1.1.04.01	31	003				Infrastruktur Sanitasi	2.109.880.000	1.069.573.000	(1.040.307.000)	(97,26)	
1.1.03	1.1.04.01	31	003	5	2	1	Belanja Pegawai	6.080.000	0	(6.080.000)	(100)	
1.1.03	1.1.04.01	31	003	5	2	2	Belanja Barang Dan Jasa	226.900.000	838.258.000	611.358.000	269,44	
1.1.03	1.1.04.01	31	003	5	2	3	Belanja Modal	1.876.900.000	231.315.000	(1.645.585.000)	(87,68)	
1.1.03	1.1.04.01	31	005				Pembangunan Dan Perbaikan Mck	1.340.840.000	658.229.000	(682.611.000)	(103,70)	
1.1.03	1.1.04.01	31	005	5	2	3	Belanja Modal	1.340.840.000	658.229.000	(682.611.000)	(50,91)	
1.1.03	1.1.04.01	44					Program Penyediaan Dan Pengelolaan Air Minum	457.280.000	870.217.000	412.937.000	47,45	
1.1.03	1.1.04.01	44	001				Pembangunan Sumur-sumur Air Tanah	457.280.000	870.217.000	412.937.000	47,45	
1.1.03	1.1.04.01	44	001	5	2	3	Belanja Modal	457.280.000	870.217.000	412.937.000	90,30	
							Jumlah Belanja	250.074.666.000	106.820.735.011	(143.253.930.989)	(134,11)	
							SURPLUS/(DEFISIT)	(246.717.424.000)	(105.260.535.011)	141.456.888.989	(57,34)	

LAMPIRAN III
 PERATURAN DAERAH KOTA SEMARANG
 NOMOR 4 TAHUN 2020
 TENTANG
 PERUBAHAN ANGGARAN PENDAPATAN DAN BELANJA DAERAH KOTA SEMARANG TAHUN 2020

PEMERINTAH KOTA SEMARANG
RINCIAN PERUBAHAN APBD MENURUT URUSAN PEMERINTAHAN DAERAH, ORGANISASI SKPD, PENDAPATAN, BELANJA DAN PEMBIAYAAN
TAHUN ANGGARAN 2020

URUSAN PEMERINTAHAN : 1.1.05 Urusan Wajib Pelayanan Dasar Ketentraman, Ketertiban Umum, Dan Perlindungan Masyarakat
 ORGANISASI : 1.1.05.01 Satuan Polisi Pamong Praja

Kode Rekening						Uraian	Jumlah (Rp)		Bertambah/(Berkurang)		Dasar Hukum
1							2	Sebelum Perubahan	Setelah Perubahan	Rp	
							3	4	5	6	
1.1.05	1.1.05.01	00	000	5		BELANJA DAERAH					
1.1	1.1.05.01	00	000	5	1	Belanja Tidak Langsung	25.532.070.000	19.987.255.580	(5.544.814.420)	(21,72)	
1.1.05	1.1.05.01	00	000	5	1	1 Belanja Pegawai	25.532.070.000	19.987.255.580	(5.544.814.420)	(21,72)	
						BELANJA LANGSUNG	27.846.846.000	17.123.061.000	(10.723.785.000)	(62,63)	
1.1.05	1.1.05.01	01				Program Pelayanan Administrasi Perkantoran	9.618.997.000	5.299.577.700	(4.319.419.300)	(81,50)	
1.1.05	1.1.05.01	01	002			Penyediaan Jasa Komunikasi, Sumber Daya Air Dan Listrik	274.000.000	221.500.000	(52.500.000)	(23,70)	
1.1.05	1.1.05.01	01	002	5	2	2 Belanja Barang Dan Jasa	274.000.000	221.500.000	(52.500.000)	(19,16)	
						Penyediaan Jasa Kebersihan Kantor	158.460.000	158.400.000	(60.000)	(0,04)	
1.1.05	1.1.05.01	01	008	5	2	2 Belanja Barang Dan Jasa	158.460.000	158.400.000	(60.000)	(0,04)	
						Penyediaan Alat Tulis Kantor	171.322.000	56.243.000	(115.079.000)	(204,61)	
1.1.05	1.1.05.01	01	010	5	2	2 Belanja Barang Dan Jasa	171.322.000	56.243.000	(115.079.000)	(67,17)	
						Penyediaan Barang Cetak dan Penggandaan	55.000.000	9.179.900	(45.820.100)	(499,14)	
1.1.05	1.1.05.01	01	011	5	2	2 Belanja Barang Dan Jasa	55.000.000	9.179.900	(45.820.100)	(83,31)	
						Penyediaan Komponen Instalasi Listrik / Penerangan Bangunan Kantor	15.000.000	3.376.000	(11.624.000)	(344,31)	
1.1.05	1.1.05.01	01	012	5	2	2 Belanja Barang Dan Jasa	15.000.000	3.376.000	(11.624.000)	(77,49)	

Kode Rekening						Uraian	Jumlah (Rp)		Bertambah/(Berkurang)		Dasar Hukum
1							2	3	4	5	
							Sebelum Perubahan	Setelah Perubahan	Rp	%	
1.1.05	1.1.05.01	01	014			Penyediaan Peralatan Rumah Tangga	15.602.000	85.826.000	70.224.000	81,82	
1.1.05	1.1.05.01	01	014	5	2	1	Belanja Pegawai	0	990.000	990.000	100
1.1.05	1.1.05.01	01	014	5	2	2	Belanja Barang Dan Jasa	15.602.000	84.836.000	69.234.000	443,75
1.1.05	1.1.05.01	01	015			Penyediaan Bahan Bacaan Dan Peraturan Perundang-undangan	16.200.000	4.050.000	(12.150.000)	(300,00)	
1.1.05	1.1.05.01	01	015	5	2	2	Belanja Barang Dan Jasa	16.200.000	4.050.000	(12.150.000)	(75,00)
1.1.05	1.1.05.01	01	017			Penyediaan Makanan Dan Minuman	1.613.315.000	360.109.000	(1.253.206.000)	(348,01)	
1.1.05	1.1.05.01	01	017	5	2	2	Belanja Barang Dan Jasa	1.613.315.000	360.109.000	(1.253.206.000)	(77,68)
1.1.05	1.1.05.01	01	018			Rapat-rapat Koordinasi Dan Konsultasi Ke Luar Daerah	1.040.050.000	501.000.000	(539.050.000)	(107,59)	
1.1.05	1.1.05.01	01	018	5	2	2	Belanja Barang Dan Jasa	1.040.050.000	501.000.000	(539.050.000)	(51,83)
1.1.05	1.1.05.01	01	028			Rapat-rapat Koordinasi Dan Konsultasi Dalam Daerah	4.611.225.000	3.557.935.000	(1.053.290.000)	(29,60)	
1.1.05	1.1.05.01	01	028	5	2	2	Belanja Barang Dan Jasa	4.611.225.000	3.557.935.000	(1.053.290.000)	(22,84)
1.1.05	1.1.05.01	01	154			Belanja Jasa Penunjang Administrasi Perkantoran	1.648.823.000	341.958.800	(1.306.864.200)	(382,17)	
1.1.05	1.1.05.01	01	154	5	2	1	Belanja Pegawai	1.536.363.000	256.878.800	(1.279.484.200)	(83,28)
1.1.05	1.1.05.01	01	154	5	2	2	Belanja Barang Dan Jasa	112.460.000	85.080.000	(27.380.000)	(24,35)
1.1.05	1.1.05.01	02				Program Peningkatan Sarana Dan Prasarana Aparatur	2.274.969.800	1.004.248.300	(1.270.721.500)	(126,53)	
1.1.05	1.1.05.01	02	009			Pengadaan Peralatan Gedung Kantor	85.000.000	0	(85.000.000)	0	
1.1.05	1.1.05.01	02	009	5	2	3	Belanja Modal	85.000.000	0	(85.000.000)	(100)
1.1.05	1.1.05.01	02	022			Pemeliharaan Rutin/berkala Gedung Kantor	285.750.000	285.750.000	0	0	
1.1.05	1.1.05.01	02	022	5	2	1	Belanja Pegawai	600.000	600.000	0	0
1.1.05	1.1.05.01	02	022	5	2	2	Belanja Barang Dan Jasa	120.000.000	120.000.000	0	0
1.1.05	1.1.05.01	02	022	5	2	3	Belanja Modal	165.150.000	165.150.000	0	0

Kode Rekening						Uraian	Jumlah (Rp)		Bertambah/(Berkurang)		Dasar Hukum
							Sebelum Perubahan	Setelah Perubahan	Rp	%	
1						2	3	4	5	6	7
1.1.05	1.1.05.01	02	024			Pemeliharaan Rutin/berkala Kendaraan Dinas / Operasional	1.648.189.800	670.819.400	(977.370.400)	(145,70)	
1.1.05	1.1.05.01	02	024	5	2	2	Belanja Barang Dan Jasa	1.648.189.800	670.819.400	(977.370.400)	(59,30)
1.1.05	1.1.05.01	02	026			Pemeliharaan Rutin/berkala Perlengkapan Gedung Kantor	24.000.000	0	(24.000.000)	0	
1.1.05	1.1.05.01	02	026	5	2	2	Belanja Barang Dan Jasa	24.000.000	0	(24.000.000)	(100)
1.1.05	1.1.05.01	02	028			Pemeliharaan Rutin/berkala Peralatan Gedung Kantor	132.980.000	38.652.200	(94.327.800)	(244,04)	
1.1.05	1.1.05.01	02	028	5	2	2	Belanja Barang Dan Jasa	132.980.000	38.652.200	(94.327.800)	(70,93)
1.1.05	1.1.05.01	02	096			Penyediaan Jasa Pemeliharaan Dan Perijinan Kendaraan Dinas Operasional	45.000.000	7.526.700	(37.473.300)	(497,87)	
1.1.05	1.1.05.01	02	096	5	2	2	Belanja Barang Dan Jasa	45.000.000	7.526.700	(37.473.300)	(83,27)
1.1.05	1.1.05.01	02	139			Pengelolaan Web Site	54.050.000	1.500.000	(52.550.000)	(3.503,33)	
1.1.05	1.1.05.01	02	139	5	2	1	Belanja Pegawai	9.050.000	1.500.000	(7.550.000)	(83,43)
1.1.05	1.1.05.01	02	139	5	2	2	Belanja Barang Dan Jasa	45.000.000	0	(45.000.000)	(100)
1.1.05	1.1.05.01	03				Program Peningkatan Disiplin Aparatur	270.250.000	256.297.000	(13.953.000)	(5,44)	
1.1.05	1.1.05.01	03	002			Pengadaan Pakaian Dinas Beserta Perlengkapannya	270.250.000	256.297.000	(13.953.000)	(5,44)	
1.1.05	1.1.05.01	03	002	5	2	1	Belanja Pegawai	1.890.000	1.890.000	0	0
1.1.05	1.1.05.01	03	002	5	2	2	Belanja Barang Dan Jasa	268.360.000	254.407.000	(13.953.000)	(5,20)
1.1.05	1.1.05.01	05				Program Peningkatan Kapasitas Sumber Daya Aparatur	198.800.000	31.020.000	(167.780.000)	(540,88)	
1.1.05	1.1.05.01	05	012			Pembinaan Fisik Pegawai	124.900.000	31.020.000	(93.880.000)	(302,64)	
1.1.05	1.1.05.01	05	012	5	2	1	Belanja Pegawai	6.400.000	1.520.000	(4.880.000)	(76,25)
1.1.05	1.1.05.01	05	012	5	2	2	Belanja Barang Dan Jasa	118.500.000	29.500.000	(89.000.000)	(75,11)
1.1.05	1.1.05.01	05	014			Peningkatan Kualitas Sumberdaya Manusia	73.900.000	0	(73.900.000)	0	
1.1.05	1.1.05.01	05	014	5	2	1	Belanja Pegawai	4.900.000	0	(4.900.000)	(100)
1.1.05	1.1.05.01	05	014	5	2	2	Belanja Barang Dan Jasa	69.000.000	0	(69.000.000)	(100)

Kode Rekening						Uraian	Jumlah (Rp)		Bertambah/(Berkurang)		Dasar Hukum
							Sebelum Perubahan	Setelah Perubahan	Rp	%	
1						2	3	4	5	6	7
1.1.05	1.1.05.01	06				Program Peningkatan Pengembangan Sistem Pelaporan Capaian Kinerja Dan Keuangan	378.058.000	117.086.000	(260.972.000)	(222,89)	
1.1.05	1.1.05.01	06	005			Penunjang Kinerja Pa, Ppk, Bendahara Dan Pembantu	321.500.000	65.340.000	(256.160.000)	(392,04)	
1.1.05	1.1.05.01	06	005	5	2	1	Belanja Pegawai	321.000.000	65.070.000	(255.930.000)	(79,73)
1.1.05	1.1.05.01	06	005	5	2	2	Belanja Barang Dan Jasa	500.000	270.000	(230.000)	(46,00)
1.1.05	1.1.05.01	06	006			Penyusunan Lkpj Skpd	7.020.000	7.020.000	0	0	
1.1.05	1.1.05.01	06	006	5	2	2	Belanja Barang Dan Jasa	7.020.000	7.020.000	0	0
1.1.05	1.1.05.01	06	010			Penyusunan Lakip	7.020.000	7.020.000	0	0	
1.1.05	1.1.05.01	06	010	5	2	2	Belanja Barang Dan Jasa	7.020.000	7.020.000	0	0
1.1.05	1.1.05.01	06	017			Penyusunan Laporan Renja (Rencana Kerja)	7.020.000	7.020.000	0	0	
1.1.05	1.1.05.01	06	017	5	2	2	Belanja Barang Dan Jasa	7.020.000	7.020.000	0	0
1.1.05	1.1.05.01	06	020			Penyusunan Pelaporan Keuangan Akhir Tahun	5.545.000	5.545.000	0	0	
1.1.05	1.1.05.01	06	020	5	2	2	Belanja Barang Dan Jasa	5.545.000	5.545.000	0	0
1.1.05	1.1.05.01	06	022			Penyusunan Pelaporan Keuangan Semesteran	3.070.000	3.070.000	0	0	
1.1.05	1.1.05.01	06	022	5	2	2	Belanja Barang Dan Jasa	3.070.000	3.070.000	0	0
1.1.05	1.1.05.01	06	023			Penyusunan Pelaporan Prognosis Realisasi Anggaran	3.070.000	3.070.000	0	0	
1.1.05	1.1.05.01	06	023	5	2	2	Belanja Barang Dan Jasa	3.070.000	3.070.000	0	0
1.1.05	1.1.05.01	06	034			Penyusunan Rka Skpd Dan Dpa Skpd	23.813.000	19.001.000	(4.812.000)	(25,32)	
1.1.05	1.1.05.01	06	034	5	2	2	Belanja Barang Dan Jasa	23.813.000	19.001.000	(4.812.000)	(20,21)
1.1.05	1.1.05.01	18				Program Pengendalian Dan Penanganan Ketentraman Dan Ketertiban Umum	8.116.841.800	6.354.196.000	(1.762.645.800)	(27,74)	
1.1.05	1.1.05.01	18	001			Pengawasan Pelanggaran Perda Dan Trantibum	10.894.000	2.280.000	(8.614.000)	(377,81)	
1.1.05	1.1.05.01	18	001	5	2	1	Belanja Pegawai	9.120.000	2.280.000	(6.840.000)	(75,00)
1.1.05	1.1.05.01	18	001	5	2	2	Belanja Barang Dan Jasa	1.774.000	0	(1.774.000)	(100)

Kode Rekening						Uraian	Jumlah (Rp)		Bertambah/(Berkurang)		Dasar Hukum
							Sebelum Perubahan	Setelah Perubahan	Rp	%	
1						2	3	4	5	6	7
1.1.05	1.1.05.01	18	004			Peningkatan Kewaspadaan Masyarakat Terhadap Gangguan Trantibmas	7.767.773.800	6.176.100.000	(1.591.673.800)	(25,77)	
1.1.05	1.1.05.01	18	004	5	2	1	Belanja Pegawai	12.360.000	6.180.000	(6.180.000)	(50,00)
1.1.05	1.1.05.01	18	004	5	2	2	Belanja Barang Dan Jasa	7.755.413.800	6.169.920.000	(1.585.493.800)	(20,44)
1.1.05	1.1.05.01	18	005			Gelar Pasukan Ketentraman Dan Ketertiban Umum	151.720.000	114.050.000	(37.670.000)	(33,03)	
1.1.05	1.1.05.01	18	005	5	2	1	Belanja Pegawai	5.040.000	1.620.000	(3.420.000)	(67,86)
1.1.05	1.1.05.01	18	005	5	2	2	Belanja Barang Dan Jasa	146.680.000	112.430.000	(34.250.000)	(23,35)
1.1.05	1.1.05.01	18	007			Pengendalian Data Dan Informasi Tibum, Tranmas, Penegakan Perda Dan Linmas	44.840.000	2.630.000	(42.210.000)	(1.604,94)	
1.1.05	1.1.05.01	18	007	5	2	1	Belanja Pegawai	8.360.000	1.500.000	(6.860.000)	(82,06)
1.1.05	1.1.05.01	18	007	5	2	2	Belanja Barang Dan Jasa	36.480.000	1.130.000	(35.350.000)	(96,90)
1.1.05	1.1.05.01	18	008			Penyusunan Sop Tribum, Tranmas, Penegakan Perda Dan Linmas	55.230.000	0	(55.230.000)	0	
1.1.05	1.1.05.01	18	008	5	2	1	Belanja Pegawai	5.230.000	0	(5.230.000)	(100)
1.1.05	1.1.05.01	18	008	5	2	2	Belanja Barang Dan Jasa	50.000.000	0	(50.000.000)	(100)
1.1.05	1.1.05.01	18	009			Pengamanan Dan Pengendalian Trantibum	13.308.000	2.480.000	(10.828.000)	(436,61)	
1.1.05	1.1.05.01	18	009	5	2	1	Belanja Pegawai	9.120.000	2.280.000	(6.840.000)	(75,00)
1.1.05	1.1.05.01	18	009	5	2	2	Belanja Barang Dan Jasa	4.188.000	200.000	(3.988.000)	(95,22)
1.1.05	1.1.05.01	18	010			Pengamanan Obyek Vital Dan Kegiatan Penting Pemerintah	73.076.000	56.656.000	(16.420.000)	(28,98)	
1.1.05	1.1.05.01	18	010	5	2	1	Belanja Pegawai	9.120.000	2.280.000	(6.840.000)	(75,00)
1.1.05	1.1.05.01	18	010	5	2	2	Belanja Barang Dan Jasa	63.956.000	54.376.000	(9.580.000)	(14,98)
1.1.05	1.1.05.01	19				Program Penegakan Peraturan Perundang-undangan Daerah	1.964.704.400	356.797.000	(1.607.907.400)	(450,65)	
1.1.05	1.1.05.01	19	001			Penertiban Dan Penindakan	852.815.000	199.410.000	(653.405.000)	(327,67)	
1.1.05	1.1.05.01	19	001	5	2	1	Belanja Pegawai	767.760.000	191.940.000	(575.820.000)	(75,00)
1.1.05	1.1.05.01	19	001	5	2	2	Belanja Barang Dan Jasa	85.055.000	7.470.000	(77.585.000)	(91,22)
1.1.05	1.1.05.01	19	003			Koordinasi Ketentraman, Ketertiban Umum Dan Penegakan Perda	42.970.000	0	(42.970.000)	0	
1.1.05	1.1.05.01	19	003	5	2	1	Belanja Pegawai	1.520.000	0	(1.520.000)	(100)

Kode Rekening							Uraian	Jumlah (Rp)		Bertambah/(Berkurang)		Dasar Hukum
								Sebelum Perubahan	Setelah Perubahan	Rp	%	
1							2	3	4	5	6	7
1.1.05	1.1.05.01	19	003	5	2	2	Belanja Barang Dan Jasa	41.450.000	0	(41.450.000)	(100)	
1.1.05	1.1.05.01	19	004				Peningkatan Kesadaran Masyarakat Terhadap Peraturan Daerah	102.528.000	17.243.000	(85.285.000)	(494,61)	
1.1.05	1.1.05.01	19	004	5	2	1	Belanja Pegawai	9.120.000	2.280.000	(6.840.000)	(75,00)	
1.1.05	1.1.05.01	19	004	5	2	2	Belanja Barang Dan Jasa	93.408.000	14.963.000	(78.445.000)	(83,98)	
1.1.05	1.1.05.01	19	007				Penyelidikan, Penyidikan Dan Persidangan Pelanggaran Perda	718.906.000	134.251.000	(584.655.000)	(435,49)	
1.1.05	1.1.05.01	19	007	5	2	1	Belanja Pegawai	10.820.000	8.030.000	(2.790.000)	(25,79)	
1.1.05	1.1.05.01	19	007	5	2	2	Belanja Barang Dan Jasa	708.086.000	126.221.000	(581.865.000)	(82,17)	
1.1.05	1.1.05.01	19	008				Pembinaan Ppns Daerah	221.200.000	0	(221.200.000)	0	
1.1.05	1.1.05.01	19	008	5	2	1	Belanja Pegawai	3.640.000	0	(3.640.000)	(100)	
1.1.05	1.1.05.01	19	008	5	2	2	Belanja Barang Dan Jasa	217.560.000	0	(217.560.000)	(100)	
1.1.05	1.1.05.01	19	009				Pengelolaan Pengaduan Dan Gangguan Ketentraman Ketertiban Masyarakat	15.906.000	2.530.000	(13.376.000)	(528,70)	
1.1.05	1.1.05.01	19	009	5	2	1	Belanja Pegawai	9.120.000	2.280.000	(6.840.000)	(75,00)	
1.1.05	1.1.05.01	19	009	5	2	2	Belanja Barang Dan Jasa	6.786.000	250.000	(6.536.000)	(96,32)	
1.1.05	1.1.05.01	19	010				Peningkatan Kewaspadaan Dini	10.379.400	3.363.000	(7.016.400)	(208,64)	
1.1.05	1.1.05.01	19	010	5	2	1	Belanja Pegawai	9.120.000	2.280.000	(6.840.000)	(75,00)	
1.1.05	1.1.05.01	19	010	5	2	2	Belanja Barang Dan Jasa	1.259.400	1.083.000	(176.400)	(14,01)	
1.1.05	1.1.05.01	20					Program Pengembangan Potensi Dan Pemberdayaan Satlinmas	353.080.000	135.849.000	(217.231.000)	(159,91)	
1.1.05	1.1.05.01	20	011				Pengerahan Dan Peningkatan Kewaspadaan Linmas Terhadap Gangguan Keamanan Dan Kenyamanan Lingkungan	118.400.000	6.589.000	(111.811.000)	(1.696,93)	
1.1.05	1.1.05.01	20	011	5	2	1	Belanja Pegawai	11.180.000	5.440.000	(5.740.000)	(51,34)	
1.1.05	1.1.05.01	20	011	5	2	2	Belanja Barang Dan Jasa	107.220.000	1.149.000	(106.071.000)	(98,93)	
1.1.05	1.1.05.01	20	012				Fasilitasi, Pembinaan Dan Peningkatan Sdm Linmas	234.680.000	129.260.000	(105.420.000)	(81,56)	
1.1.05	1.1.05.01	20	012	5	2	1	Belanja Pegawai	9.720.000	6.060.000	(3.660.000)	(37,65)	

Kode Rekening							Uraian	Jumlah (Rp)		Bertambah/(Berkurang)		Dasar Hukum
								Sebelum Perubahan	Setelah Perubahan	Rp	%	
1							2	3	4	5	6	7
1.1.05	1.1.05.01	20	012	5	2	2	Belanja Barang Dan Jasa	224.960.000	123.200.000	(101.760.000)	(45,23)	
1.1.05	1.1.05.01	30					Program Peningkatan Ketertiban Dan Ketentraman Lingkungan	4.671.145.000	3.567.990.000	(1.103.155.000)	(30,92)	
1.1.05	1.1.05.01	30	001				Data Base Dan Aplikasi Linmas	4.636.465.000	3.567.990.000	(1.068.475.000)	(29,95)	
1.1.05	1.1.05.01	30	001	5	2	1	Belanja Pegawai	14.570.000	20.270.000	5.700.000	39,12	
1.1.05	1.1.05.01	30	001	5	2	2	Belanja Barang Dan Jasa	4.621.895.000	3.547.720.000	(1.074.175.000)	(23,24)	
1.1.05	1.1.05.01	30	002				Monitoring Dan Dan Evaluasi Administrasi Sistem Keamanan Lingkungan	34.680.000	0	(34.680.000)	0	
1.1.05	1.1.05.01	30	002	5	2	1	Belanja Pegawai	2.280.000	0	(2.280.000)	(100)	
1.1.05	1.1.05.01	30	002	5	2	2	Belanja Barang Dan Jasa	32.400.000	0	(32.400.000)	(100)	
							Jumlah Belanja	53.378.916.000	37.110.316.580	(16.268.599.420)	(43,84)	
							SURPLUS/(DEFISIT)	(53.378.916.000)	(37.110.316.580)	16.268.599.420	(30,48)	

LAMPIRAN III
 PERATURAN DAERAH KOTA SEMARANG
 NOMOR 4 TAHUN 2020
 TENTANG
 PERUBAHAN ANGGARAN PENDAPATAN DAN BELANJA DAERAH KOTA SEMARANG TAHUN 2020

PEMERINTAH KOTA SEMARANG
RINCIAN PERUBAHAN APBD MENURUT URUSAN PEMERINTAHAN DAERAH, ORGANISASI SKPD, PENDAPATAN, BELANJA DAN PEMBIAYAAN
TAHUN ANGGARAN 2020

URUSAN PEMERINTAHAN : 1.1.05 Urusan Wajib Pelayanan Dasar Ketentraman, Ketertiban Umum, Dan Perlindungan Masyarakat
 ORGANISASI : 1.1.05.02 Dinas Pemadam Kebakaran

Kode Rekening						Uraian	Jumlah (Rp)		Bertambah/(Berkurang)		Dasar Hukum
1							2	3	4	5	
							Sebelum Perubahan	Setelah Perubahan	Rp	%	
1.1.05	1.1.05.02	00	000	4		PENDAPATAN DAERAH					
1.1.05	1.1.05.02	00	000	4	1	PENDAPATAN ASLI DAERAH	1.462.502.000	450.000.000	(1.012.502.000)	(225,00)	
1.1.05	1.1.05.02	00	000	4	1	2	Hasil Retribusi Daerah	1.462.502.000	450.000.000	(1.012.502.000)	(69,23)
							JUMLAH PENDAPATAN	1.462.502.000	450.000.000	(1.012.502.000)	(225,00)
1.1.05	1.1.05.02	00	000	5		BELANJA DAERAH					
1.1	1.1.05.02	00	000	5	1	Belanja Tidak Langsung	14.396.154.000	11.664.210.160	(2.731.943.840)	(18,98)	
1.1.05	1.1.05.02	00	000	5	1	1	Belanja Pegawai	14.396.154.000	11.664.210.160	(2.731.943.840)	(18,98)
							BELANJA LANGSUNG	14.401.983.000	11.283.452.000	(3.118.531.000)	(27,64)
1.1.05	1.1.05.02	01				Program Pelayanan Administrasi Perkantoran	1.854.799.450	867.500.800	(987.298.650)	(113,81)	
1.1.05	1.1.05.02	01	002			Penyediaan Jasa Komunikasi, Sumber Daya Air Dan Listrik	439.000.000	265.047.800	(173.952.200)	(65,63)	
1.1.05	1.1.05.02	01	002	5	2	2	Belanja Barang Dan Jasa	439.000.000	265.047.800	(173.952.200)	(39,62)
1.1.05	1.1.05.02	01	008			Penyediaan Jasa Kebersihan Kantor	160.000.000	158.400.000	(1.600.000)	(1,01)	
1.1.05	1.1.05.02	01	008	5	2	2	Belanja Barang Dan Jasa	160.000.000	158.400.000	(1.600.000)	(1,00)
1.1.05	1.1.05.02	01	010			Penyediaan Alat Tulis Kantor	151.647.450	36.595.000	(115.052.450)	(314,39)	
1.1.05	1.1.05.02	01	010	5	2	2	Belanja Barang Dan Jasa	151.647.450	36.595.000	(115.052.450)	(75,87)

Kode Rekening						Uraian	Jumlah (Rp)		Bertambah/(Berkurang)		Dasar Hukum
							Sebelum Perubahan	Setelah Perubahan	Rp	%	
1						2	3	4	5	6	7
1.1.05	1.1.05.02	01	011			Penyediaan Barang Cetak dan Penggandaan	15.000.000	15.000.000	0	0	
1.1.05	1.1.05.02	01	011	5	2	2	Belanja Barang Dan Jasa	15.000.000	15.000.000	0	0
1.1.05	1.1.05.02	01	017			Penyediaan Makanan Dan Minuman	407.605.000	68.958.000	(338.647.000)	(491,09)	
1.1.05	1.1.05.02	01	017	5	2	2	Belanja Barang Dan Jasa	407.605.000	68.958.000	(338.647.000)	(83,08)
1.1.05	1.1.05.02	01	018			Rapat-rapat Koordinasi Dan Konsultasi Ke Luar Daerah	391.000.000	299.329.000	(91.671.000)	(30,63)	
1.1.05	1.1.05.02	01	018	5	2	2	Belanja Barang Dan Jasa	391.000.000	299.329.000	(91.671.000)	(23,45)
1.1.05	1.1.05.02	01	028			Rapat-rapat Koordinasi Dan Konsultasi Dalam Daerah	90.500.000	5.550.000	(84.950.000)	(1.530,63)	
1.1.05	1.1.05.02	01	028	5	2	2	Belanja Barang Dan Jasa	90.500.000	5.550.000	(84.950.000)	(93,87)
1.1.05	1.1.05.02	01	154			Belanja Jasa Penunjang Administrasi Perkantoran	200.047.000	18.621.000	(181.426.000)	(974,31)	
1.1.05	1.1.05.02	01	154	5	2	1	Belanja Pegawai	200.000.000	18.620.000	(181.380.000)	(90,69)
1.1.05	1.1.05.02	01	154	5	2	2	Belanja Barang Dan Jasa	47.000	1.000	(46.000)	(97,87)
1.1.05	1.1.05.02	02				Program Peningkatan Sarana Dan Prasarana Aparatur	1.463.248.550	696.134.400	(767.114.150)	(110,20)	
1.1.05	1.1.05.02	02	022			Pemeliharaan Rutin/berkala Gedung Kantor	74.999.050	81.597.000	6.597.950	8,09	
1.1.05	1.1.05.02	02	022	5	2	2	Belanja Barang Dan Jasa	74.999.050	71.597.000	(3.402.050)	(4,54)
1.1.05	1.1.05.02	02	022	5	2	3	Belanja Modal	0	10.000.000	10.000.000	100
1.1.05	1.1.05.02	02	024			Pemeliharaan Rutin/berkala Kendaraan Dinas / Operasional	1.222.411.050	520.999.400	(701.411.650)	(134,63)	
1.1.05	1.1.05.02	02	024	5	2	2	Belanja Barang Dan Jasa	1.222.411.050	520.999.400	(701.411.650)	(57,38)
1.1.05	1.1.05.02	02	028			Pemeliharaan Rutin/berkala Peralatan Gedung Kantor	49.855.500	21.282.000	(28.573.500)	(134,26)	
1.1.05	1.1.05.02	02	028	5	2	2	Belanja Barang Dan Jasa	49.855.500	21.282.000	(28.573.500)	(57,31)
1.1.05	1.1.05.02	02	052			Pemeliharaan Rutin/berkala Sarana Dan Perlengkapan Pmk	115.982.950	72.256.000	(43.726.950)	(60,52)	
1.1.05	1.1.05.02	02	052	5	2	2	Belanja Barang Dan Jasa	115.982.950	72.256.000	(43.726.950)	(37,70)

Kode Rekening						Uraian	Jumlah (Rp)		Bertambah/(Berkurang)		Dasar Hukum
							Sebelum Perubahan	Setelah Perubahan	Rp	%	
1						2	3	4	5	6	7
1.1.05	1.1.05.02	06				Program Peningkatan Pengembangan Sistem Pelaporan Capaian Kinerja Dan Keuangan	266.610.000	65.163.000	(201.447.000)	(309,14)	
1.1.05	1.1.05.02	06	005			Penunjang Kinerja Pa, Ppk, Bendahara Dan Pembantu	261.090.000	64.518.000	(196.572.000)	(304,68)	
1.1.05	1.1.05.02	06	005	5	2	1	Belanja Pegawai	260.880.000	64.320.000	(196.560.000)	(75,34)
1.1.05	1.1.05.02	06	005	5	2	2	Belanja Barang Dan Jasa	210.000	198.000	(12.000)	(5,71)
1.1.05	1.1.05.02	06	006			Penyusunan Lkpj Skpd	655.000	295.000	(360.000)	(122,03)	
1.1.05	1.1.05.02	06	006	5	2	2	Belanja Barang Dan Jasa	655.000	295.000	(360.000)	(54,96)
1.1.05	1.1.05.02	06	010			Penyusunan Lakip	630.000	175.000	(455.000)	(260,00)	
1.1.05	1.1.05.02	06	010	5	2	2	Belanja Barang Dan Jasa	630.000	175.000	(455.000)	(72,22)
1.1.05	1.1.05.02	06	020			Penyusunan Pelaporan Keuangan Akhir Tahun	655.000	175.000	(480.000)	(274,29)	
1.1.05	1.1.05.02	06	020	5	2	2	Belanja Barang Dan Jasa	655.000	175.000	(480.000)	(73,28)
1.1.05	1.1.05.02	06	022			Penyusunan Pelaporan Keuangan Semesteran	755.000	0	(755.000)	0	
1.1.05	1.1.05.02	06	022	5	2	2	Belanja Barang Dan Jasa	755.000	0	(755.000)	(100)
1.1.05	1.1.05.02	06	023			Penyusunan Pelaporan Prognosis Realisasi Anggaran	725.000	0	(725.000)	0	
1.1.05	1.1.05.02	06	023	5	2	2	Belanja Barang Dan Jasa	725.000	0	(725.000)	(100)
1.1.05	1.1.05.02	06	027			Penyusunan Rencana Perubahan Dan Rdppa	725.000	0	(725.000)	0	
1.1.05	1.1.05.02	06	027	5	2	2	Belanja Barang Dan Jasa	725.000	0	(725.000)	(100)
1.1.05	1.1.05.02	06	028			Penyusunan Renja Skpd	630.000	0	(630.000)	0	
1.1.05	1.1.05.02	06	028	5	2	2	Belanja Barang Dan Jasa	630.000	0	(630.000)	(100)
1.1.05	1.1.05.02	06	034			Penyusunan Rka Skpd Dan Dpa Skpd	745.000	0	(745.000)	0	

Kode Rekening							Uraian	Jumlah (Rp)		Bertambah/(Berkurang)		Dasar Hukum
								Sebelum Perubahan	Setelah Perubahan	Rp	%	
1							2	3	4	5	6	7
1.1.05	1.1.05.02	06	034	5	2	2	Belanja Barang Dan Jasa	745.000	0	(745.000)	(100)	
1.1.05	1.1.05.02	22					Program Peningkatan Kesiagaan Dan Pencegahan Bahaya Kebakaran	10.817.325.000	9.654.653.800	(1.162.671.200)	(12,04)	
1.1.05	1.1.05.02	22	004				Pengawasan Pelaksanaan Kebijakan Pencegahan Kebakaran	623.836.200	387.495.000	(236.341.200)	(60,99)	
1.1.05	1.1.05.02	22	004	5	2	1	Belanja Pegawai	9.345.000	2.250.000	(7.095.000)	(75,92)	
1.1.05	1.1.05.02	22	004	5	2	2	Belanja Barang Dan Jasa	614.491.200	385.245.000	(229.246.200)	(37,31)	
1.1.05	1.1.05.02	22	016				Operasi Pelayanan Penanggulangan Bahaya Kebakaran	10.193.488.800	9.267.158.800	(926.330.000)	(10,00)	
1.1.05	1.1.05.02	22	016	5	2	1	Belanja Pegawai	14.754.400	4.588.125	(10.166.275)	(68,90)	
1.1.05	1.1.05.02	22	016	5	2	2	Belanja Barang Dan Jasa	10.178.734.400	9.262.570.675	(916.163.725)	(9,00)	
							Jumlah Belanja	28.798.137.000	22.947.662.160	(5.850.474.840)	(25,49)	
							SURPLUS/(DEFISIT)	(27.335.635.000)	(22.497.662.160)	4.837.972.840	(17,70)	

LAMPIRAN III
 PERATURAN DAERAH KOTA SEMARANG
 NOMOR 4 TAHUN 2020
 TENTANG
 PERUBAHAN ANGGARAN PENDAPATAN DAN BELANJA DAERAH KOTA SEMARANG TAHUN 2020

PEMERINTAH KOTA SEMARANG
RINCIAN PERUBAHAN APBD MENURUT URUSAN PEMERINTAHAN DAERAH, ORGANISASI SKPD, PENDAPATAN, BELANJA DAN PEMBIAYAAN
TAHUN ANGGARAN 2020

URUSAN PEMERINTAHAN : 1.1.05 Urusan Wajib Pelayanan Dasar Ketentraman, Ketertiban Umum, Dan Perlindungan Masyarakat

ORGANISASI : 1.1.05.03 Badan Kesatuan Bangsa Dan Politik

Kode Rekening							Uraian	Jumlah (Rp)		Bertambah/(Berkurang)		Dasar Hukum
								Sebelum Perubahan	Setelah Perubahan	Rp	%	
1							2	3	4	5	6	7
1.1.05	1.1.05.03	00	000	5			BELANJA DAERAH					
1.1	1.1.05.03	00	000	5	1		Belanja Tidak Langsung	5.309.322.000	4.460.580.864	(848.741.136)	(15,99)	
1.1.05	1.1.05.03	00	000	5	1	1	Belanja Pegawai	5.309.322.000	4.460.580.864	(848.741.136)	(15,99)	
							BELANJA LANGSUNG	7.432.160.000	3.019.385.000	(4.412.775.000)	(146,15)	
1.1.05	1.1.05.03	01					Program Pelayanan Administrasi Perkantoran	2.635.703.000	1.064.388.000	(1.571.315.000)	(147,63)	
1.1.05	1.1.05.03	01	002				Penyediaan Jasa Komunikasi, Sumber Daya Air Dan Listrik	20.000.000	5.922.000	(14.078.000)	(237,72)	
1.1.05	1.1.05.03	01	002	5	2	2	Belanja Barang Dan Jasa	20.000.000	5.922.000	(14.078.000)	(70,39)	
1.1.05	1.1.05.03	01	006				Penyediaan Jasa Pemeliharaan Dan Perizinan Kendaraan Dinas / Operasional	5.656.000	5.616.000	(40.000)	(0,71)	
1.1.05	1.1.05.03	01	006	5	2	2	Belanja Barang Dan Jasa	5.656.000	5.616.000	(40.000)	(0,71)	
1.1.05	1.1.05.03	01	010				Penyediaan Alat Tulis Kantor	147.188.000	67.085.000	(80.103.000)	(119,41)	
1.1.05	1.1.05.03	01	010	5	2	1	Belanja Pegawai	2.400.000	1.000.000	(1.400.000)	(58,33)	
1.1.05	1.1.05.03	01	010	5	2	2	Belanja Barang Dan Jasa	144.788.000	66.085.000	(78.703.000)	(54,36)	
1.1.05	1.1.05.03	01	011				Penyediaan Barang Cetak dan Penggandaan	40.000.000	7.627.000	(32.373.000)	(424,45)	
1.1.05	1.1.05.03	01	011	5	2	2	Belanja Barang Dan Jasa	40.000.000	7.627.000	(32.373.000)	(80,93)	

Kode Rekening						Uraian	Jumlah (Rp)		Bertambah/(Berkurang)		Dasar Hukum
							Sebelum Perubahan	Setelah Perubahan	Rp	%	
1						2	3	4	5	6	7
1.1.05	1.1.05.03	01	012			Penyediaan Komponen Instalasi Listrik / Penerangan Bangunan Kantor	4.000.000	4.416.000	416.000	9,42	
1.1.05	1.1.05.03	01	012	5	2	2	Belanja Barang Dan Jasa	4.000.000	4.416.000	416.000	10,40
1.1.05	1.1.05.03	01	014			Penyediaan Peralatan Rumah Tangga	6.000.000	14.655.000	8.655.000	59,06	
1.1.05	1.1.05.03	01	014	5	2	2	Belanja Barang Dan Jasa	6.000.000	14.655.000	8.655.000	144,25
1.1.05	1.1.05.03	01	015			Penyediaan Bahan Bacaan Dan Peraturan Perundang-undangan	1.000.000	0	(1.000.000)	0	
1.1.05	1.1.05.03	01	015	5	2	3	Belanja Modal	1.000.000	0	(1.000.000)	(100)
1.1.05	1.1.05.03	01	017			Penyediaan Makanan Dan Minuman	1.016.475.000	403.054.000	(613.421.000)	(152,19)	
1.1.05	1.1.05.03	01	017	5	2	2	Belanja Barang Dan Jasa	1.016.475.000	403.054.000	(613.421.000)	(60,35)
1.1.05	1.1.05.03	01	018			Rapat-rapat Koordinasi Dan Konsultasi Ke Luar Daerah	650.947.000	204.761.000	(446.186.000)	(217,91)	
1.1.05	1.1.05.03	01	018	5	2	2	Belanja Barang Dan Jasa	650.947.000	204.761.000	(446.186.000)	(68,54)
1.1.05	1.1.05.03	01	028			Rapat-rapat Koordinasi Dan Konsultasi Dalam Daerah	619.335.000	270.664.000	(348.671.000)	(128,82)	
1.1.05	1.1.05.03	01	028	5	2	2	Belanja Barang Dan Jasa	619.335.000	270.664.000	(348.671.000)	(56,30)
1.1.05	1.1.05.03	01	154			Belanja Jasa Penunjang Administrasi Perkantoran	125.102.000	80.588.000	(44.514.000)	(55,24)	
1.1.05	1.1.05.03	01	154	5	2	1	Belanja Pegawai	87.791.540	46.475.000	(41.316.540)	(47,06)
1.1.05	1.1.05.03	01	154	5	2	2	Belanja Barang Dan Jasa	37.310.460	34.113.000	(3.197.460)	(8,57)
1.1.05	1.1.05.03	02				Program Peningkatan Sarana Dan Prasarana Aparatur	406.326.000	329.850.000	(76.476.000)	(23,19)	
1.1.05	1.1.05.03	02	007			Pengadaan Perlengkapan Gedung Kantor	16.200.000	11.283.000	(4.917.000)	(43,58)	
1.1.05	1.1.05.03	02	007	5	2	3	Belanja Modal	16.200.000	11.283.000	(4.917.000)	(30,35)
1.1.05	1.1.05.03	02	009			Pengadaan Peralatan Gedung Kantor	70.300.000	31.800.000	(38.500.000)	(121,07)	
1.1.05	1.1.05.03	02	009	5	2	3	Belanja Modal	70.300.000	31.800.000	(38.500.000)	(54,77)
1.1.05	1.1.05.03	02	024			Pemeliharaan Rutin/berkala Kendaraan Dinas / Operasional	270.826.000	264.587.000	(6.239.000)	(2,36)	

Kode Rekening							Uraian	Jumlah (Rp)		Bertambah/(Berkurang)		Dasar Hukum
								Sebelum Perubahan	Setelah Perubahan	Rp	%	
1							2	3	4	5	6	7
1.1.05	1.1.05.03	02	024	5	2	2	Belanja Barang Dan Jasa	270.826.000	264.587.000	(6.239.000)	(2,30)	
1.1.05	1.1.05.03	02	026				Pemeliharaan Rutin/berkala Perlengkapan Gedung Kantor	9.000.000	0	(9.000.000)	0	
1.1.05	1.1.05.03	02	026	5	2	2	Belanja Barang Dan Jasa	9.000.000	0	(9.000.000)	(100)	
1.1.05	1.1.05.03	02	028				Pemeliharaan Rutin/berkala Peralatan Gedung Kantor	40.000.000	22.180.000	(17.820.000)	(80,34)	
1.1.05	1.1.05.03	02	028	5	2	2	Belanja Barang Dan Jasa	40.000.000	22.180.000	(17.820.000)	(44,55)	
1.1.05	1.1.05.03	05					Program Peningkatan Kapasitas Sumber Daya Aparatur	12.275.000	0	(12.275.000)	0	
1.1.05	1.1.05.03	05	022				Pembinaan Sumber Daya Aparatur	12.275.000	0	(12.275.000)	0	
1.1.05	1.1.05.03	05	022	5	2	1	Belanja Pegawai	2.180.000	0	(2.180.000)	(100)	
1.1.05	1.1.05.03	05	022	5	2	2	Belanja Barang Dan Jasa	10.095.000	0	(10.095.000)	(100)	
1.1.05	1.1.05.03	06					Program Peningkatan Pengembangan Sistem Pelaporan Capaian Kinerja Dan Keuangan	264.124.000	187.720.000	(76.404.000)	(40,70)	
1.1.05	1.1.05.03	06	005				Penunjang Kinerja Pa, Ppk, Bendahara Dan Pembantu	248.670.000	184.420.000	(64.250.000)	(34,84)	
1.1.05	1.1.05.03	06	005	5	2	1	Belanja Pegawai	247.920.000	184.420.000	(63.500.000)	(25,61)	
1.1.05	1.1.05.03	06	005	5	2	2	Belanja Barang Dan Jasa	750.000	0	(750.000)	(100)	
1.1.05	1.1.05.03	06	006				Penyusunan Lkpj Skpd	2.552.000	1.650.000	(902.000)	(54,67)	
1.1.05	1.1.05.03	06	006	5	2	2	Belanja Barang Dan Jasa	2.552.000	1.650.000	(902.000)	(35,34)	
1.1.05	1.1.05.03	06	010				Penyusunan Lakip	2.552.000	1.650.000	(902.000)	(54,67)	
1.1.05	1.1.05.03	06	010	5	2	2	Belanja Barang Dan Jasa	2.552.000	1.650.000	(902.000)	(35,34)	
1.1.05	1.1.05.03	06	020				Penyusunan Pelaporan Keuangan Akhir Tahun	2.552.000	0	(2.552.000)	0	
1.1.05	1.1.05.03	06	020	5	2	2	Belanja Barang Dan Jasa	2.552.000	0	(2.552.000)	(100)	
1.1.05	1.1.05.03	06	023				Penyusunan Pelaporan Prognosis Realisasi Anggaran	2.798.000	0	(2.798.000)	0	
1.1.05	1.1.05.03	06	023	5	2	2	Belanja Barang Dan Jasa	2.798.000	0	(2.798.000)	(100)	
1.1.05	1.1.05.03	06	028				Penyusunan Renja Skpd	2.552.000	0	(2.552.000)	0	
1.1.05	1.1.05.03	06	028	5	2	2	Belanja Barang Dan Jasa	2.552.000	0	(2.552.000)	(100)	
1.1.05	1.1.05.03	06	032				Penyusunan Rka Dan Dpa Murni Serta Perubahan	2.448.000	0	(2.448.000)	0	
1.1.05	1.1.05.03	06	032	5	2	2	Belanja Barang Dan Jasa	2.448.000	0	(2.448.000)	(100)	

Kode Rekening						Uraian	Jumlah (Rp)		Bertambah/(Berkurang)		Dasar Hukum
							Sebelum Perubahan	Setelah Perubahan	Rp	%	
1						2	3	4	5	6	7
1.1.05	1.1.05.03	16				Program Pengembangan Wawasan Kebangsaan	1.265.861.000	380.313.000	(885.548.000)	(232,85)	
1.1.05	1.1.05.03	16	001			Peningkatan Toleransi Dan Kerukunan Dalam Kehidupan Beragama	128.236.000	76.754.000	(51.482.000)	(67,07)	
1.1.05	1.1.05.03	16	001	5	2	1	Belanja Pegawai	67.790.000	30.220.000	(37.570.000)	(55,42)
1.1.05	1.1.05.03	16	001	5	2	2	Belanja Barang Dan Jasa	60.446.000	46.534.000	(13.912.000)	(23,02)
1.1.05	1.1.05.03	16	021			Pendayagunaan Potensi Ormas / Lsm	261.690.000	130.456.000	(131.234.000)	(100,60)	
1.1.05	1.1.05.03	16	021	5	2	1	Belanja Pegawai	28.440.000	6.960.000	(21.480.000)	(75,53)
1.1.05	1.1.05.03	16	021	5	2	2	Belanja Barang Dan Jasa	233.250.000	123.496.000	(109.754.000)	(47,05)
1.1.05	1.1.05.03	16	027			Peningkatan Ketahanan Bangsa Bagi Masyarakat	291.638.000	105.609.000	(186.029.000)	(176,15)	
1.1.05	1.1.05.03	16	027	5	2	1	Belanja Pegawai	11.640.000	2.610.000	(9.030.000)	(77,58)
1.1.05	1.1.05.03	16	027	5	2	2	Belanja Barang Dan Jasa	279.998.000	102.999.000	(176.999.000)	(63,21)
1.1.05	1.1.05.03	16	039			Peningkatan Ketahanan Ekonomi Berbasis Kearifan Lokal	30.566.000	0	(30.566.000)	0	
1.1.05	1.1.05.03	16	039	5	2	1	Belanja Pegawai	8.040.000	0	(8.040.000)	(100)
1.1.05	1.1.05.03	16	039	5	2	2	Belanja Barang Dan Jasa	22.526.000	0	(22.526.000)	(100)
1.1.05	1.1.05.03	16	045			Penyelenggaraan Pembauran Kebangsaan	24.662.000	5.620.000	(19.042.000)	(338,83)	
1.1.05	1.1.05.03	16	045	5	2	1	Belanja Pegawai	3.480.000	1.620.000	(1.860.000)	(53,45)
1.1.05	1.1.05.03	16	045	5	2	2	Belanja Barang Dan Jasa	21.182.000	4.000.000	(17.182.000)	(81,12)
1.1.05	1.1.05.03	16	048			Fasilitasi Paguyuban Petamas	48.376.000	1.776.000	(46.600.000)	(2.623,87)	
1.1.05	1.1.05.03	16	048	5	2	1	Belanja Pegawai	18.360.000	760.000	(17.600.000)	(95,86)
1.1.05	1.1.05.03	16	048	5	2	2	Belanja Barang Dan Jasa	30.016.000	1.016.000	(29.000.000)	(96,62)
1.1.05	1.1.05.03	16	051			Revitalisasi Dan Aktualisasi Nilai-nilai Pancasila	12.056.000	0	(12.056.000)	0	
1.1.05	1.1.05.03	16	051	5	2	1	Belanja Pegawai	1.620.000	0	(1.620.000)	(100)
1.1.05	1.1.05.03	16	051	5	2	2	Belanja Barang Dan Jasa	10.436.000	0	(10.436.000)	(100)

Kode Rekening						Uraian	Jumlah (Rp)		Bertambah/(Berkurang)		Dasar Hukum
							Sebelum Perubahan	Setelah Perubahan	Rp	%	
1						2	3	4	5	6	7
1.1.05	1.1.05.03	16	052			Pengaturan, Pengawasan, Dan Pemberdayaan Organisasi Masyarakat	415.937.000	38.713.000	(377.224.000)	(974,41)	
1.1.05	1.1.05.03	16	052	5	2	1	Belanja Pegawai	11.420.000	2.430.000	(8.990.000)	(78,72)
1.1.05	1.1.05.03	16	052	5	2	2	Belanja Barang Dan Jasa	404.517.000	36.283.000	(368.234.000)	(91,03)
1.1.05	1.1.05.03	16	053			Pendidikan Pendahuluan Bela Negara	52.700.000	21.385.000	(31.315.000)	(146,43)	
1.1.05	1.1.05.03	16	053	5	2	1	Belanja Pegawai	4.650.000	2.810.000	(1.840.000)	(39,57)
1.1.05	1.1.05.03	16	053	5	2	2	Belanja Barang Dan Jasa	48.050.000	18.575.000	(29.475.000)	(61,34)
1.1.05	1.1.05.03	18				Program Pendidikan Politik Masyarakat	672.468.000	235.609.000	(436.859.000)	(185,42)	
1.1.05	1.1.05.03	18	020			Pengelolaan Bantuan Parpol	70.538.000	47.250.000	(23.288.000)	(49,29)	
1.1.05	1.1.05.03	18	020	5	2	1	Belanja Pegawai	12.720.000	7.560.000	(5.160.000)	(40,57)
1.1.05	1.1.05.03	18	020	5	2	2	Belanja Barang Dan Jasa	57.818.000	39.690.000	(18.128.000)	(31,35)
1.1.05	1.1.05.03	18	047			Fasilitasi Peraturan Perundang-undangan Bagi Partai Politik	9.975.000	5.800.000	(4.175.000)	(71,98)	
1.1.05	1.1.05.03	18	047	5	2	1	Belanja Pegawai	1.520.000	1.520.000	0	0
1.1.05	1.1.05.03	18	047	5	2	2	Belanja Barang Dan Jasa	8.455.000	4.280.000	(4.175.000)	(49,38)
1.1.05	1.1.05.03	18	058			Pendidikan Politik Kewarganegaraan Bagi Masyarakat, Aparatur Negara, Partai Politik Dan Generasi Muda	283.682.000	115.308.000	(168.374.000)	(146,02)	
1.1.05	1.1.05.03	18	058	5	2	1	Belanja Pegawai	10.440.000	2.430.000	(8.010.000)	(76,72)
1.1.05	1.1.05.03	18	058	5	2	2	Belanja Barang Dan Jasa	273.242.000	112.878.000	(160.364.000)	(58,69)
1.1.05	1.1.05.03	18	060			Fasilitasi Pemilu/pemilukada	254.696.000	31.531.000	(223.165.000)	(707,76)	
1.1.05	1.1.05.03	18	060	5	2	1	Belanja Pegawai	24.150.000	3.950.000	(20.200.000)	(83,64)
1.1.05	1.1.05.03	18	060	5	2	2	Belanja Barang Dan Jasa	230.546.000	27.581.000	(202.965.000)	(88,04)
1.1.05	1.1.05.03	18	061			Monitoring Dan Evaluasi Parpol /ormas/IsM	53.577.000	35.720.000	(17.857.000)	(49,99)	
1.1.05	1.1.05.03	18	061	5	2	1	Belanja Pegawai	9.120.000	2.280.000	(6.840.000)	(75,00)
1.1.05	1.1.05.03	18	061	5	2	2	Belanja Barang Dan Jasa	44.457.000	33.440.000	(11.017.000)	(24,78)

Kode Rekening							Uraian	Jumlah (Rp)		Bertambah/(Berkurang)		Dasar Hukum
								Sebelum Perubahan	Setelah Perubahan	Rp	%	
1							2	3	4	5	6	7
1.1.05	1.1.05.03	30					Program Peningkatan Ketertiban Dan Ketentraman Lingkungan	2.175.403.000	821.505.000	(1.353.898.000)	(164,81)	
1.1.05	1.1.05.03	30	003				Peningkatan Pemantauan Situasi Dan Kondisi Daerah Terhadap Potensi Kerawanan Sosial Politik	542.213.000	197.265.000	(344.948.000)	(174,87)	
1.1.05	1.1.05.03	30	003	5	2	1	Belanja Pegawai	417.720.000	92.820.000	(324.900.000)	(77,78)	
1.1.05	1.1.05.03	30	003	5	2	2	Belanja Barang Dan Jasa	124.493.000	104.445.000	(20.048.000)	(16,10)	
1.1.05	1.1.05.03	30	005				Peningkatan Kewaspadaan Kegiatan Tempat Hiburan Dan Keramaian Umum	9.373.000	14.290.000	4.917.000	34,41	
1.1.05	1.1.05.03	30	005	5	2	1	Belanja Pegawai	9.120.000	3.040.000	(6.080.000)	(66,67)	
1.1.05	1.1.05.03	30	005	5	2	2	Belanja Barang Dan Jasa	253.000	11.250.000	10.997.000	4.346,64	
1.1.05	1.1.05.03	30	006				Penguatan Pengamanan Masyarakat Terhadap Kerawanan Sosial	1.567.651.000	609.950.000	(957.701.000)	(157,01)	
1.1.05	1.1.05.03	30	006	5	2	1	Belanja Pegawai	1.414.200.000	496.580.000	(917.620.000)	(64,89)	
1.1.05	1.1.05.03	30	006	5	2	2	Belanja Barang Dan Jasa	153.451.000	113.370.000	(40.081.000)	(26,12)	
1.1.05	1.1.05.03	30	008				Pengawasan Terhadap Kepatuhan Norma Dan Aturan Bagi Wna Dan Ormas Asing	56.166.000	0	(56.166.000)	0	
1.1.05	1.1.05.03	30	008	5	2	1	Belanja Pegawai	55.920.000	0	(55.920.000)	(100)	
1.1.05	1.1.05.03	30	008	5	2	2	Belanja Barang Dan Jasa	246.000	0	(246.000)	(100)	
							Jumlah Belanja	12.741.482.000	7.479.965.864	(5.261.516.136)	(70,34)	
							SURPLUS/(DEFISIT)	(12.741.482.000)	(7.479.965.864)	5.261.516.136	(41,29)	

LAMPIRAN III
 PERATURAN DAERAH KOTA SEMARANG
 NOMOR 4 TAHUN 2020
 TENTANG
 PERUBAHAN ANGGARAN PENDAPATAN DAN BELANJA DAERAH KOTA SEMARANG TAHUN 2020

PEMERINTAH KOTA SEMARANG
RINCIAN PERUBAHAN APBD MENURUT URUSAN PEMERINTAHAN DAERAH, ORGANISASI SKPD, PENDAPATAN, BELANJA DAN PEMBIAYAAN
TAHUN ANGGARAN 2020

URUSAN PEMERINTAHAN : 1.1.05 Urusan Wajib Pelayanan Dasar Ketentraman, Ketertiban Umum, Dan Perlindungan Masyarakat

ORGANISASI : 1.1.05.04 Badan Penanggulangan Bencana Daerah

Kode Rekening						Uraian	Jumlah (Rp)		Bertambah/(Berkurang)		Dasar Hukum
1							2	Sebelum Perubahan	Setelah Perubahan	Rp	
							3	4	5	6	
1.1.05	1.1.05.04	00	000	5		BELANJA DAERAH					
1.1	1.1.05.04	00	000	5	1	Belanja Tidak Langsung	7.803.261.000	7.084.537.938	(718.723.062)	(9,21)	
1.1.05	1.1.05.04	00	000	5	1	1 Belanja Pegawai	7.803.261.000	7.084.537.938	(718.723.062)	(9,21)	
						BELANJA LANGSUNG	6.038.261.000	9.279.741.000	3.241.480.000	34,93	
1.1.05	1.1.05.04	01				Program Pelayanan Administrasi Perkantoran	2.398.952.000	2.513.775.000	114.823.000	4,57	
1.1.05	1.1.05.04	01	001			Penyediaan Jasa Surat Menyurat	3.000.000	3.000.000	0	0	
1.1.05	1.1.05.04	01	001	5	2	2 Belanja Barang Dan Jasa	3.000.000	3.000.000	0	0	
						Penyediaan Jasa Komunikasi, Sumber Daya Air Dan Listrik	264.600.000	232.250.000	(32.350.000)	(13,93)	
1.1.05	1.1.05.04	01	002	5	2	2 Belanja Barang Dan Jasa	264.600.000	232.250.000	(32.350.000)	(12,23)	
						Penyediaan Jasa Kebersihan Kantor	210.620.000	215.620.000	5.000.000	2,32	
1.1.05	1.1.05.04	01	008	5	2	1 Belanja Pegawai	1.150.000	1.150.000	0	0	
1.1.05	1.1.05.04	01	008	5	2	2 Belanja Barang Dan Jasa	209.470.000	214.470.000	5.000.000	2,39	
						Penyediaan Alat Tulis Kantor	50.930.000	54.430.000	3.500.000	6,43	
1.1.05	1.1.05.04	01	010	5	2	1 Belanja Pegawai	1.050.000	1.050.000	0	0	
1.1.05	1.1.05.04	01	010	5	2	2 Belanja Barang Dan Jasa	49.880.000	53.380.000	3.500.000	7,02	
						Penyediaan Barang Cetakan Dan Penggandaan	29.250.000	29.250.000	0	0	
1.1.05	1.1.05.04	01	011	5	2	2 Belanja Barang Dan Jasa	29.250.000	29.250.000	0	0	

Kode Rekening						Uraian	Jumlah (Rp)		Bertambah/(Berkurang)		Dasar Hukum
							Sebelum Perubahan	Setelah Perubahan	Rp	%	
1						2	3	4	5	6	7
1.1.05	1.1.05.04	01	014			Penyediaan Peralatan Rumah Tangga	67.000.000	67.000.000	0	0	
1.1.05	1.1.05.04	01	014	5	2	1	Belanja Pegawai	1.100.000	1.100.000	0	0
1.1.05	1.1.05.04	01	014	5	2	2	Belanja Barang Dan Jasa	65.900.000	65.900.000	0	0
1.1.05	1.1.05.04	01	016			Penyediaan Bahan Logistik Kantor	340.000.000	340.000.000	0	0	
1.1.05	1.1.05.04	01	016	5	2	2	Belanja Barang Dan Jasa	340.000.000	340.000.000	0	0
1.1.05	1.1.05.04	01	017			Penyediaan Makanan Dan Minuman	279.907.500	283.670.000	3.762.500	1,33	
1.1.05	1.1.05.04	01	017	5	2	2	Belanja Barang Dan Jasa	279.907.500	283.670.000	3.762.500	1,34
1.1.05	1.1.05.04	01	018			Rapat-rapat Koordinasi Dan Konsultasi Ke Luar Daerah	343.823.500	316.323.000	(27.500.500)	(8,69)	
1.1.05	1.1.05.04	01	018	5	2	2	Belanja Barang Dan Jasa	343.823.500	316.323.000	(27.500.500)	(8,00)
1.1.05	1.1.05.04	01	028			Rapat-rapat Koordinasi Dan Konsultasi Dalam Daerah	248.250.000	471.250.000	223.000.000	47,32	
1.1.05	1.1.05.04	01	028	5	2	2	Belanja Barang Dan Jasa	248.250.000	471.250.000	223.000.000	89,83
1.1.05	1.1.05.04	01	032			Penyediaan Jasa Pengamanan	200.620.000	200.620.000	0	0	
1.1.05	1.1.05.04	01	032	5	2	1	Belanja Pegawai	1.150.000	1.150.000	0	0
1.1.05	1.1.05.04	01	032	5	2	2	Belanja Barang Dan Jasa	199.470.000	199.470.000	0	0
1.1.05	1.1.05.04	01	145			Kegiatan Penyediaan Publikasi Dan Dokumentasi	36.000.000	30.000.000	(6.000.000)	(20,00)	
1.1.05	1.1.05.04	01	145	5	2	2	Belanja Barang Dan Jasa	36.000.000	30.000.000	(6.000.000)	(16,67)
1.1.05	1.1.05.04	01	154			Belanja Jasa Penunjang Administrasi Perkantoran	324.951.000	270.362.000	(54.589.000)	(20,19)	
1.1.05	1.1.05.04	01	154	5	2	1	Belanja Pegawai	70.200.000	70.200.500	500	0,00
1.1.05	1.1.05.04	01	154	5	2	2	Belanja Barang Dan Jasa	254.751.000	200.161.500	(54.589.500)	(21,43)
1.1.05	1.1.05.04	02				Program Peningkatan Sarana Dan Prasarana Aparatur	532.100.000	525.028.000	(7.072.000)	(1,35)	
1.1.05	1.1.05.04	02	007			Pengadaan Perlengkapan Gedung Kantor	62.750.000	62.750.000	0	0	
1.1.05	1.1.05.04	02	007	5	2	3	Belanja Modal	62.750.000	62.750.000	0	0
1.1.05	1.1.05.04	02	009			Pengadaan Peralatan Gedung Kantor	31.050.000	81.569.000	50.519.000	61,93	
1.1.05	1.1.05.04	02	009	5	2	3	Belanja Modal	31.050.000	81.569.000	50.519.000	162,70
1.1.05	1.1.05.04	02	022			Pemeliharaan Rutin/berkala Gedung Kantor	60.850.000	60.850.000	0	0	

Kode Rekening							Uraian	Jumlah (Rp)		Bertambah/(Berkurang)		Dasar Hukum
								Sebelum Perubahan	Setelah Perubahan	Rp	%	
1							2	3	4	5	6	7
1.1.05	1.1.05.04	02	022	5	2	1	Belanja Pegawai	850.000	850.000	0	0	
1.1.05	1.1.05.04	02	022	5	2	2	Belanja Barang Dan Jasa	60.000.000	60.000.000	0	0	
1.1.05	1.1.05.04	02	024				Pemeliharaan Rutin/berkala Kendaraan Dinas / Operasional	180.000.000	180.000.000	0	0	
1.1.05	1.1.05.04	02	024	5	2	2	Belanja Barang Dan Jasa	180.000.000	180.000.000	0	0	
1.1.05	1.1.05.04	02	026				Pemeliharaan Rutin/berkala Perlengkapan Gedung Kantor	31.850.000	31.850.000	0	0	
1.1.05	1.1.05.04	02	026	5	2	1	Belanja Pegawai	1.100.000	1.100.000	0	0	
1.1.05	1.1.05.04	02	026	5	2	2	Belanja Barang Dan Jasa	30.750.000	30.750.000	0	0	
1.1.05	1.1.05.04	02	028				Pemeliharaan Rutin/berkala Peralatan Gedung Kantor	96.650.000	86.300.000	(10.350.000)	(11,99)	
1.1.05	1.1.05.04	02	028	5	2	2	Belanja Barang Dan Jasa	96.650.000	86.300.000	(10.350.000)	(10,71)	
1.1.05	1.1.05.04	02	139				Pengelolaan Web Site	68.950.000	21.709.000	(47.241.000)	(217,61)	
1.1.05	1.1.05.04	02	139	5	2	2	Belanja Barang Dan Jasa	68.950.000	21.709.000	(47.241.000)	(68,51)	
1.1.05	1.1.05.04	06					Program Peningkatan Pengembangan Sistem Pelaporan Capaian Kinerja Dan Keuangan	177.475.000	177.475.000	0	0	
1.1.05	1.1.05.04	06	005				Penunjang Kinerja Pa, Ppk, Bendahara Dan Pembantu	177.475.000	177.475.000	0	0	
1.1.05	1.1.05.04	06	005	5	2	1	Belanja Pegawai	177.100.000	177.100.000	0	0	
1.1.05	1.1.05.04	06	005	5	2	2	Belanja Barang Dan Jasa	375.000	375.000	0	0	
1.1.05	1.1.05.04	27					Program Penanganan Bencana	1.730.374.200	4.988.252.000	3.257.877.800	65,31	
1.1.05	1.1.05.04	27	002				Pengadaan Sarana Dan Prasarana Penanganan Bencana	75.760.000	75.760.000	0	0	
1.1.05	1.1.05.04	27	002	5	2	3	Belanja Modal	75.760.000	75.760.000	0	0	
1.1.05	1.1.05.04	27	003				Pemeliharaan Sarana Dan Prasarana Bidang Kebencanaan	70.000.000	288.356.000	218.356.000	75,72	
1.1.05	1.1.05.04	27	003	5	2	1	Belanja Pegawai	0	1.150.000	1.150.000	100	
1.1.05	1.1.05.04	27	003	5	2	2	Belanja Barang Dan Jasa	70.000.000	287.206.000	217.206.000	310,29	
1.1.05	1.1.05.04	27	004				Penyediaan Logistik, Obat-obatan Dan Bantuan Korban Bencana	467.340.700	3.627.074.000	3.159.733.300	87,12	
1.1.05	1.1.05.04	27	004	5	2	1	Belanja Pegawai	4.410.000	4.410.000	0	0	
1.1.05	1.1.05.04	27	004	5	2	2	Belanja Barang Dan Jasa	462.930.700	3.622.664.000	3.159.733.300	682,55	
1.1.05	1.1.05.04	27	005				Penigkatan Kapasitas Sdm Dalam Tanggap Darurat	20.799.900	12.800.000	(7.999.900)	(62,50)	

Kode Rekening							Uraian	Jumlah (Rp)		Bertambah/(Berkurang)		Dasar Hukum
								Sebelum Perubahan	Setelah Perubahan	Rp	%	
1							2	3	4	5	6	7
1.1.05	1.1.05.04	27	005	5	2	1	Belanja Pegawai	3.000.000	3.000.000	0	0	
1.1.05	1.1.05.04	27	005	5	2	2	Belanja Barang Dan Jasa	17.799.900	9.800.000	(7.999.900)	(44,94)	
1.1.05	1.1.05.04	27	006				Pusat Pengendalian Operasi	1.096.473.600	984.262.000	(112.211.600)	(11,40)	
1.1.05	1.1.05.04	27	006	5	2	1	Belanja Pegawai	3.200.000	3.200.000	0	0	
1.1.05	1.1.05.04	27	006	5	2	2	Belanja Barang Dan Jasa	1.093.273.600	981.062.000	(112.211.600)	(10,26)	
1.1.05	1.1.05.04	28					Program Pencegahan Dan Kesiapsiagaan Bencana	784.295.000	680.145.000	(104.150.000)	(15,31)	
1.1.05	1.1.05.04	28	003				Pemetaan Rawan Bencana	145.530.000	145.530.000	0	0	
1.1.05	1.1.05.04	28	003	5	2	1	Belanja Pegawai	3.530.000	3.530.000	0	0	
1.1.05	1.1.05.04	28	003	5	2	2	Belanja Barang Dan Jasa	142.000.000	142.000.000	0	0	
1.1.05	1.1.05.04	28	004				Pengurangan Resiko Bencana Berbasis Komunitas (prb Bk)	115.230.000	75.230.000	(40.000.000)	(53,17)	
1.1.05	1.1.05.04	28	004	5	2	1	Belanja Pegawai	2.430.000	2.430.000	0	0	
1.1.05	1.1.05.04	28	004	5	2	2	Belanja Barang Dan Jasa	112.800.000	72.800.000	(40.000.000)	(35,46)	
1.1.05	1.1.05.04	28	006				Kelurahan Siaga Bencana	148.285.000	124.285.000	(24.000.000)	(19,31)	
1.1.05	1.1.05.04	28	006	5	2	1	Belanja Pegawai	2.280.000	2.280.000	0	0	
1.1.05	1.1.05.04	28	006	5	2	2	Belanja Barang Dan Jasa	146.005.000	122.005.000	(24.000.000)	(16,44)	
1.1.05	1.1.05.04	28	007				Pemantauan Dan Penyebarluasan Informasi Potensi Bencana	41.280.000	41.280.000	0	0	
1.1.05	1.1.05.04	28	007	5	2	1	Belanja Pegawai	2.280.000	2.280.000	0	0	
1.1.05	1.1.05.04	28	007	5	2	2	Belanja Barang Dan Jasa	39.000.000	39.000.000	0	0	
1.1.05	1.1.05.04	28	008				Peningkatan Sumberdaya Manusia Ksb	70.640.000	36.490.000	(34.150.000)	(93,59)	
1.1.05	1.1.05.04	28	008	5	2	1	Belanja Pegawai	2.440.000	2.440.000	0	0	
1.1.05	1.1.05.04	28	008	5	2	2	Belanja Barang Dan Jasa	68.200.000	34.050.000	(34.150.000)	(50,07)	
1.1.05	1.1.05.04	28	009				Peringatan Dini Bencana / Ews	251.520.000	245.520.000	(6.000.000)	(2,44)	
1.1.05	1.1.05.04	28	009	5	2	3	Belanja Modal	251.520.000	245.520.000	(6.000.000)	(2,39)	
1.1.05	1.1.05.04	28	011				Sinergitas Pembangunan Kelembagaan Bencana	11.810.000	11.810.000	0	0	
1.1.05	1.1.05.04	28	011	5	2	1	Belanja Pegawai	610.000	610.000	0	0	
1.1.05	1.1.05.04	28	011	5	2	2	Belanja Barang Dan Jasa	11.200.000	11.200.000	0	0	

Kode Rekening							Uraian	Jumlah (Rp)		Bertambah/(Berkurang)		Dasar Hukum
								Sebelum Perubahan	Setelah Perubahan	Rp	%	
1							2	3	4	5	6	7
1.1.05	1.1.05.04	29					Program Rehabilitasi Dan Rekonstruksi Bencana	415.064.800	395.066.000	(19.998.800)	(5,06)	
1.1.05	1.1.05.04	29	003				Fasilitas Pembedayaan Kehidupan Sosial Ekonomi Dampak Bencana	86.708.000	86.708.000	0	0	
1.1.05	1.1.05.04	29	003	5	2	1	Belanja Pegawai	2.480.000	2.480.000	0	0	
1.1.05	1.1.05.04	29	003	5	2	2	Belanja Barang Dan Jasa	84.228.000	84.228.000	0	0	
1.1.05	1.1.05.04	29	004				Pelatihan Kajian Kebutuhan Pasca Bencana	10.210.000	10.210.000	0	0	
1.1.05	1.1.05.04	29	004	5	2	1	Belanja Pegawai	610.000	610.000	0	0	
1.1.05	1.1.05.04	29	004	5	2	2	Belanja Barang Dan Jasa	9.600.000	9.600.000	0	0	
1.1.05	1.1.05.04	29	005				Monitoring Evaluasi Dan Pelaporan Bencana	18.620.000	18.620.000	0	0	
1.1.05	1.1.05.04	29	005	5	2	1	Belanja Pegawai	1.220.000	1.220.000	0	0	
1.1.05	1.1.05.04	29	005	5	2	2	Belanja Barang Dan Jasa	17.400.000	17.400.000	0	0	
1.1.05	1.1.05.04	29	007				Pemulihan Kembali Prasarana Dan Sarana Infrastruktur Akibat Bencana	199.410.000	199.410.000	0	0	
1.1.05	1.1.05.04	29	007	5	2	1	Belanja Pegawai	2.930.000	2.930.000	0	0	
1.1.05	1.1.05.04	29	007	5	2	2	Belanja Barang Dan Jasa	196.480.000	196.480.000	0	0	
1.1.05	1.1.05.04	29	009				Pemberdayaan Masyarakat Penanganan Rehabilitasi Dan Rekonstruksi	12.110.600	12.111.000	400	0,00	
1.1.05	1.1.05.04	29	009	5	2	1	Belanja Pegawai	760.000	760.000	0	0	
1.1.05	1.1.05.04	29	009	5	2	2	Belanja Barang Dan Jasa	11.350.600	11.351.000	400	0,00	
1.1.05	1.1.05.04	29	010				Pengelolaan Bantuan Korban Bencana	88.006.200	68.007.000	(19.999.200)	(29,41)	
1.1.05	1.1.05.04	29	010	5	2	1	Belanja Pegawai	9.000.000	9.000.000	0	0	
1.1.05	1.1.05.04	29	010	5	2	2	Belanja Barang Dan Jasa	79.006.200	59.007.000	(19.999.200)	(25,31)	
							Jumlah Belanja	13.841.522.000	16.364.278.938	2.522.756.938	15,42	
							SURPLUS/(DEFISIT)	(13.841.522.000)	(16.364.278.938)	(2.522.756.938)	18,23	

LAMPIRAN III
 PERATURAN DAERAH KOTA SEMARANG
 NOMOR 4 TAHUN 2020
 TENTANG
 PERUBAHAN ANGGARAN PENDAPATAN DAN BELANJA DAERAH KOTA SEMARANG TAHUN 2020

PEMERINTAH KOTA SEMARANG
RINCIAN PERUBAHAN APBD MENURUT URUSAN PEMERINTAHAN DAERAH, ORGANISASI SKPD, PENDAPATAN, BELANJA DAN PEMBIAYAAN
TAHUN ANGGARAN 2020

URUSAN PEMERINTAHAN : 1.1.06 Urusan Wajib Pelayanan Dasar Sosial
 ORGANISASI : 1.1.06.01 Dinas Sosial

Kode Rekening							Uraian	Jumlah (Rp)		Bertambah/(Berkurang)		Dasar Hukum
								Sebelum Perubahan	Setelah Perubahan	Rp	%	
1							2	3	4	5	6	7
1.1.06	1.1.06.01	00	000	5			BELANJA DAERAH					
1.1	1.1.06.01	00	000	5	1		Belanja Tidak Langsung	9.259.571.000	7.581.703.633	(1.677.867.367)	(18,12)	
1.1.06	1.1.06.01	00	000	5	1	1	Belanja Pegawai	9.259.571.000	7.581.703.633	(1.677.867.367)	(18,12)	
							BELANJA LANGSUNG	23.342.706.000	21.895.606.000	(1.447.100.000)	(6,61)	
1.1.06	1.1.06.01	01					Program Pelayanan Administrasi Perkantoran	8.157.528.000	5.580.850.000	(2.576.678.000)	(46,17)	
1.1.06	1.1.06.01	01	002				Penyediaan Jasa Komunikasi, Sumber Daya Air Dan Listrik	36.000.000	91.000.000	55.000.000	60,44	
1.1.06	1.1.06.01	01	002	5	2	2	Belanja Barang Dan Jasa	36.000.000	91.000.000	55.000.000	152,78	
1.1.06	1.1.06.01	01	010				Penyediaan Alat Tulis Kantor	238.020.000	20.765.000	(217.255.000)	(1.046,26)	
1.1.06	1.1.06.01	01	010	5	2	2	Belanja Barang Dan Jasa	238.020.000	20.765.000	(217.255.000)	(91,28)	
1.1.06	1.1.06.01	01	011				Penyediaan Barang Cetak dan Penggandaan	132.847.000	27.876.000	(104.971.000)	(376,56)	
1.1.06	1.1.06.01	01	011	5	2	2	Belanja Barang Dan Jasa	132.847.000	27.876.000	(104.971.000)	(79,02)	
1.1.06	1.1.06.01	01	012				Penyediaan Komponen Instalasi Listrik / Penerangan Bangunan Kantor	5.000.000	15.000.000	10.000.000	66,67	
1.1.06	1.1.06.01	01	012	5	2	2	Belanja Barang Dan Jasa	5.000.000	15.000.000	10.000.000	200	
1.1.06	1.1.06.01	01	014				Penyediaan Peralatan Rumah Tangga	17.023.000	67.498.000	50.475.000	74,78	
1.1.06	1.1.06.01	01	014	5	2	2	Belanja Barang Dan Jasa	17.023.000	67.498.000	50.475.000	296,51	

Kode Rekening						Uraian	Jumlah (Rp)		Bertambah/(Berkurang)		Dasar Hukum
							Sebelum Perubahan	Setelah Perubahan	Rp	%	
1						2	3	4	5	6	7
1.1.06	1.1.06.01	01	015			Penyediaan Bahan Bacaan Dan Peraturan Perundang-undangan	11.760.000	13.520.000	1.760.000	13,02	
1.1.06	1.1.06.01	01	015	5	2	2	Belanja Barang Dan Jasa	11.760.000	13.520.000	1.760.000	14,97
1.1.06	1.1.06.01	01	017			Penyediaan Makanan Dan Minuman	3.210.532.000	1.555.045.000	(1.655.487.000)	(106,46)	
1.1.06	1.1.06.01	01	017	5	2	2	Belanja Barang Dan Jasa	3.210.532.000	1.555.045.000	(1.655.487.000)	(51,56)
1.1.06	1.1.06.01	01	018			Rapat-rapat Koordinasi Dan Konsultasi Ke Luar Daerah	1.452.000.000	1.179.920.000	(272.080.000)	(23,06)	
1.1.06	1.1.06.01	01	018	5	2	2	Belanja Barang Dan Jasa	1.452.000.000	1.179.920.000	(272.080.000)	(18,74)
1.1.06	1.1.06.01	01	028			Rapat-rapat Koordinasi Dan Konsultasi Dalam Daerah	2.355.493.000	2.186.800.000	(168.693.000)	(7,71)	
1.1.06	1.1.06.01	01	028	5	2	2	Belanja Barang Dan Jasa	2.355.493.000	2.186.800.000	(168.693.000)	(7,16)
1.1.06	1.1.06.01	01	154			Belanja Jasa Penunjang Administrasi Perkantoran	698.853.000	423.426.000	(275.427.000)	(65,05)	
1.1.06	1.1.06.01	01	154	5	2	1	Belanja Pegawai	335.040.000	114.125.000	(220.915.000)	(65,94)
1.1.06	1.1.06.01	01	154	5	2	2	Belanja Barang Dan Jasa	363.813.000	309.301.000	(54.512.000)	(14,98)
1.1.06	1.1.06.01	02				Program Peningkatan Sarana Dan Prasarana Aparatur	2.617.978.000	1.193.033.000	(1.424.945.000)	(119,44)	
1.1.06	1.1.06.01	02	007			Pengadaan Perlengkapan Gedung Kantor	138.030.000	342.330.000	204.300.000	59,68	
1.1.06	1.1.06.01	02	007	5	2	3	Belanja Modal	138.030.000	342.330.000	204.300.000	148,01
1.1.06	1.1.06.01	02	009			Pengadaan Peralatan Gedung Kantor	129.127.500	266.304.000	137.176.500	51,51	
1.1.06	1.1.06.01	02	009	5	2	3	Belanja Modal	129.127.500	266.304.000	137.176.500	106,23
1.1.06	1.1.06.01	02	022			Pemeliharaan Rutin/berkala Gedung Kantor	1.410.810.000	25.000.000	(1.385.810.000)	(5.543,24)	
1.1.06	1.1.06.01	02	022	5	2	1	Belanja Pegawai	0	500.000	500.000	100
1.1.06	1.1.06.01	02	022	5	2	2	Belanja Barang Dan Jasa	1.410.810.000	24.500.000	(1.386.310.000)	(98,26)
1.1.06	1.1.06.01	02	024			Pemeliharaan Rutin/berkala Kendaraan Dinas / Operasional	798.586.500	432.108.000	(366.478.500)	(84,81)	
1.1.06	1.1.06.01	02	024	5	2	2	Belanja Barang Dan Jasa	798.586.500	432.108.000	(366.478.500)	(45,89)
1.1.06	1.1.06.01	02	026			Pemeliharaan Rutin/berkala Perlengkapan Gedung Kantor	19.000.000	18.668.000	(332.000)	(1,78)	
1.1.06	1.1.06.01	02	026	5	2	2	Belanja Barang Dan Jasa	19.000.000	18.668.000	(332.000)	(1,75)

Kode Rekening						Uraian	Jumlah (Rp)		Bertambah/(Berkurang)		Dasar Hukum
							Sebelum Perubahan	Setelah Perubahan	Rp	%	
1						2	3	4	5	6	7
1.1.06	1.1.06.01	02	028			Pemeliharaan Rutin/berkala Peralatan Gedung Kantor	122.424.000	108.623.000	(13.801.000)	(12,71)	
1.1.06	1.1.06.01	02	028	5	2	2	Belanja Barang Dan Jasa	122.424.000	108.623.000	(13.801.000)	(11,27)
1.1.06	1.1.06.01	06				Program Peningkatan Pengembangan Sistem Pelaporan Capaian Kinerja Dan Keuangan	344.460.000	310.160.000	(34.300.000)	(11,06)	
1.1.06	1.1.06.01	06	005			Penunjang Kinerja Pa, Ppk, Bendahara Dan Pembantu	340.160.000	305.860.000	(34.300.000)	(11,21)	
1.1.06	1.1.06.01	06	005	5	2	1	Belanja Pegawai	310.730.000	277.480.000	(33.250.000)	(10,70)
1.1.06	1.1.06.01	06	005	5	2	2	Belanja Barang Dan Jasa	29.430.000	28.380.000	(1.050.000)	(3,57)
1.1.06	1.1.06.01	06	006			Penyusunan Lkpj Skpd	470.000	470.000	0	0	
1.1.06	1.1.06.01	06	006	5	2	2	Belanja Barang Dan Jasa	470.000	470.000	0	0
1.1.06	1.1.06.01	06	010			Penyusunan Lakip	480.000	480.000	0	0	
1.1.06	1.1.06.01	06	010	5	2	2	Belanja Barang Dan Jasa	480.000	480.000	0	0
1.1.06	1.1.06.01	06	014			Penyusunan Laporan Capaian Kinerja Dan Ikhtisar Realisasi Kinerja Skpd	450.000	450.000	0	0	
1.1.06	1.1.06.01	06	014	5	2	2	Belanja Barang Dan Jasa	450.000	450.000	0	0
1.1.06	1.1.06.01	06	020			Penyusunan Pelaporan Keuangan Akhir Tahun	500.000	500.000	0	0	
1.1.06	1.1.06.01	06	020	5	2	2	Belanja Barang Dan Jasa	500.000	500.000	0	0
1.1.06	1.1.06.01	06	022			Penyusunan Pelaporan Keuangan Semesteran	480.000	480.000	0	0	
1.1.06	1.1.06.01	06	022	5	2	2	Belanja Barang Dan Jasa	480.000	480.000	0	0
1.1.06	1.1.06.01	06	023			Penyusunan Pelaporan Prognosis Realisasi Anggaran	420.000	420.000	0	0	
1.1.06	1.1.06.01	06	023	5	2	2	Belanja Barang Dan Jasa	420.000	420.000	0	0
1.1.06	1.1.06.01	06	028			Penyusunan Renja Skpd	500.000	500.000	0	0	
1.1.06	1.1.06.01	06	028	5	2	2	Belanja Barang Dan Jasa	500.000	500.000	0	0
1.1.06	1.1.06.01	06	031			Penyusunan Rka Dan Dpa Murni	500.000	500.000	0	0	
1.1.06	1.1.06.01	06	031	5	2	2	Belanja Barang Dan Jasa	500.000	500.000	0	0
1.1.06	1.1.06.01	06	033			Penyusunan Rka Perubahan & Dpa Perubahan	500.000	500.000	0	0	
1.1.06	1.1.06.01	06	033	5	2	2	Belanja Barang Dan Jasa	500.000	500.000	0	0

Kode Rekening						Uraian	Jumlah (Rp)		Bertambah/(Berkurang)		Dasar Hukum
							Sebelum Perubahan	Setelah Perubahan	Rp	%	
1						2	3	4	5	6	7
1.1.06	1.1.06.01	16				Program Pelayanan Dan Rehabilitasi Kesejahteraan Sosial	1.847.328.000	8.857.351.000	7.010.023.000	79,14	
1.1.06	1.1.06.01	16	010			Penanganan Masalah-masalah Strategis Yang Menyangkut Tanggap Cepat Darurat Dan Kejadian Luar Biasa	524.814.000	363.217.000	(161.597.000)	(44,49)	
1.1.06	1.1.06.01	16	010	5	2	1	Belanja Pegawai	10.440.000	1.740.000	(8.700.000)	(83,33)
1.1.06	1.1.06.01	16	010	5	2	2	Belanja Barang Dan Jasa	514.374.000	361.477.000	(152.897.000)	(29,72)
1.1.06	1.1.06.01	16	017			Pelayanan Rehabilitasi Bencana Sosial	341.000.000	7.797.815.000	7.456.815.000	95,63	
1.1.06	1.1.06.01	16	017	5	2	1	Belanja Pegawai	10.440.000	2.610.000	(7.830.000)	(75,00)
1.1.06	1.1.06.01	16	017	5	2	2	Belanja Barang Dan Jasa	330.560.000	7.795.205.000	7.464.645.000	2.258,18
1.1.06	1.1.06.01	16	018			Peningkatan Kualitas Pembinaan Rehabilitasi Kesejahteraan Sosial	764.900.000	391.455.000	(373.445.000)	(95,40)	
1.1.06	1.1.06.01	16	018	5	2	1	Belanja Pegawai	11.160.000	10.620.000	(540.000)	(4,84)
1.1.06	1.1.06.01	16	018	5	2	2	Belanja Barang Dan Jasa	753.740.000	380.835.000	(372.905.000)	(49,47)
1.1.06	1.1.06.01	16	019			Peningkatan Kualitas Pelayanan Rehabilitasi Kesejahteraan Sosial Bagi Pmks	216.614.000	304.864.000	88.250.000	28,95	
1.1.06	1.1.06.01	16	019	5	2	1	Belanja Pegawai	10.270.000	10.270.000	0	0
1.1.06	1.1.06.01	16	019	5	2	2	Belanja Barang Dan Jasa	206.344.000	294.594.000	88.250.000	42,77
1.1.06	1.1.06.01	18				Program Pembinaan Para Penyandang Cacat Dan Trauma	493.740.000	191.470.000	(302.270.000)	(157,87)	
1.1.06	1.1.06.01	18	003			Pendidikan Dan Pelatihan Bagi Penyandang Cacat Dan Eks Trauma	358.420.000	56.150.000	(302.270.000)	(538,33)	
1.1.06	1.1.06.01	18	003	5	2	1	Belanja Pegawai	9.250.000	8.480.000	(770.000)	(8,32)
1.1.06	1.1.06.01	18	003	5	2	2	Belanja Barang Dan Jasa	349.170.000	47.670.000	(301.500.000)	(86,35)
1.1.06	1.1.06.01	18	007			Fasilitasi Pembinaan Penyandang Cacat Dan Eks Trauma	135.320.000	135.320.000	0	0	
1.1.06	1.1.06.01	18	007	5	2	1	Belanja Pegawai	7.600.000	7.600.000	0	0
1.1.06	1.1.06.01	18	007	5	2	2	Belanja Barang Dan Jasa	127.720.000	127.720.000	0	0
1.1.06	1.1.06.01	19				Program Pembinaan Panti Asuhan / Panti Jompo	348.607.000	129.380.000	(219.227.000)	(169,44)	
1.1.06	1.1.06.01	19	011			Operasional Pengelolaan Dana Bantuan Sosial Panti Sosial	130.315.000	97.570.000	(32.745.000)	(33,56)	
1.1.06	1.1.06.01	19	011	5	2	1	Belanja Pegawai	760.000	0	(760.000)	(100)
1.1.06	1.1.06.01	19	011	5	2	2	Belanja Barang Dan Jasa	129.555.000	97.570.000	(31.985.000)	(24,69)

Kode Rekening						Uraian	Jumlah (Rp)		Bertambah/(Berkurang)		Dasar Hukum
							Sebelum Perubahan	Setelah Perubahan	Rp	%	
1						2	3	4	5	6	7
1.1.06	1.1.06.01	19	012			Fasilitas Bagi Panti Asuhan / Panti Jompo	218.292.000	31.810.000	(186.482.000)	(586,24)	
1.1.06	1.1.06.01	19	012	5	2	1	Belanja Pegawai	6.480.000	6.230.000	(250.000)	(3,86)
1.1.06	1.1.06.01	19	012	5	2	2	Belanja Barang Dan Jasa	211.812.000	25.580.000	(186.232.000)	(87,92)
1.1.06	1.1.06.01	21				Program Pemberdayaan Kelembagaan Kesejahteraan Sosial	5.537.202.000	3.203.284.000	(2.333.918.000)	(72,86)	
1.1.06	1.1.06.01	21	011			Operasional Panti Khusus Among Jiwo	2.807.663.000	2.534.654.000	(273.009.000)	(10,77)	
1.1.06	1.1.06.01	21	011	5	2	1	Belanja Pegawai	14.640.000	14.640.000	0	0
1.1.06	1.1.06.01	21	011	5	2	2	Belanja Barang Dan Jasa	2.793.023.000	2.520.014.000	(273.009.000)	(9,77)
1.1.06	1.1.06.01	21	014			Pembinaan Dan Pengembangan Kesetiakawanan Sosial Serta Pelestarian Nilai-nilai Kepahlawanan	1.006.811.000	385.440.000	(621.371.000)	(161,21)	
1.1.06	1.1.06.01	21	014	5	2	1	Belanja Pegawai	13.110.000	4.620.000	(8.490.000)	(64,76)
1.1.06	1.1.06.01	21	014	5	2	2	Belanja Barang Dan Jasa	993.701.000	380.820.000	(612.881.000)	(61,68)
1.1.06	1.1.06.01	21	016			Pemberdayaan Dan Pengembangan Karang Taruna	517.306.000	81.285.000	(436.021.000)	(536,41)	
1.1.06	1.1.06.01	21	016	5	2	1	Belanja Pegawai	10.600.000	1.520.000	(9.080.000)	(85,66)
1.1.06	1.1.06.01	21	016	5	2	2	Belanja Barang Dan Jasa	506.706.000	79.765.000	(426.941.000)	(84,26)
1.1.06	1.1.06.01	21	017			Fasilitas Terhadap Organisasi Sosial	188.370.000	8.045.000	(180.325.000)	(2.241,45)	
1.1.06	1.1.06.01	21	017	5	2	1	Belanja Pegawai	8.100.000	760.000	(7.340.000)	(90,62)
1.1.06	1.1.06.01	21	017	5	2	2	Belanja Barang Dan Jasa	180.270.000	7.285.000	(172.985.000)	(95,96)
1.1.06	1.1.06.01	21	018			Pemberdayaan Dan Pengembangan Pekerja Sosial Masyarakat	196.680.000	101.500.000	(95.180.000)	(93,77)	
1.1.06	1.1.06.01	21	018	5	2	1	Belanja Pegawai	5.460.000	0	(5.460.000)	(100)
1.1.06	1.1.06.01	21	018	5	2	2	Belanja Barang Dan Jasa	191.220.000	101.500.000	(89.720.000)	(46,92)
1.1.06	1.1.06.01	21	019			Penumbuhan Dan Pengembangan Lembaga Konsultasi Kesejahteraan Keluarga (Lk3) Kota Semarang	59.360.000	1.500.000	(57.860.000)	(3.857,33)	
1.1.06	1.1.06.01	21	019	5	2	1	Belanja Pegawai	3.040.000	0	(3.040.000)	(100)
1.1.06	1.1.06.01	21	019	5	2	2	Belanja Barang Dan Jasa	56.320.000	1.500.000	(54.820.000)	(97,34)

Kode Rekening						Uraian	Jumlah (Rp)		Bertambah/(Berkurang)		Dasar Hukum
							Sebelum Perubahan	Setelah Perubahan	Rp	%	
1						2	3	4	5	6	7
1.1.06	1.1.06.01	21	053			Penguatan Kompetensi Sosial Masyarakat	29.380.000	6.000.000	(23.380.000)	(389,67)	
1.1.06	1.1.06.01	21	053	5	2	1	Belanja Pegawai	5.320.000	685.000	(4.635.000)	(87,12)
1.1.06	1.1.06.01	21	053	5	2	2	Belanja Barang Dan Jasa	24.060.000	5.315.000	(18.745.000)	(77,91)
1.1.06	1.1.06.01	21	054			Pembinaan Dan Fasilitasi Kelompok Usaha Bersama (kub) Fakir Miskin Perkotaan	109.034.000	6.000.000	(103.034.000)	(1.717,23)	
1.1.06	1.1.06.01	21	054	5	2	1	Belanja Pegawai	8.910.000	0	(8.910.000)	(100)
1.1.06	1.1.06.01	21	054	5	2	2	Belanja Barang Dan Jasa	100.124.000	6.000.000	(94.124.000)	(94,01)
1.1.06	1.1.06.01	21	055			Pembinaan Dan Fasilitasi Bagi Lanjut Usia Potensial Luar Panti	622.598.000	78.860.000	(543.738.000)	(689,50)	
1.1.06	1.1.06.01	21	055	5	2	1	Belanja Pegawai	13.360.000	8.110.000	(5.250.000)	(39,30)
1.1.06	1.1.06.01	21	055	5	2	2	Belanja Barang Dan Jasa	609.238.000	70.750.000	(538.488.000)	(88,39)
							Jumlah Belanja	32.602.277.000	29.477.309.633	(3.124.967.367)	(10,60)
							SURPLUS/(DEFISIT)	(32.602.277.000)	(29.477.309.633)	3.124.967.367	(9,59)

Kode Rekening						Uraian	Jumlah (Rp)		Bertambah/(Berkurang)		Dasar Hukum
							Sebelum Perubahan	Setelah Perubahan	Rp	%	
1						2	3	4	5	6	7
1.2.01	1.2.01.01	01	011			Penyediaan Barang Cetak dan Penggandaan	25.598.000	9.519.000	(16.079.000)	(168,91)	
1.2.01	1.2.01.01	01	011	5	2	2	Belanja Barang Dan Jasa	25.598.000	9.519.000	(16.079.000)	(62,81)
1.2.01	1.2.01.01	01	012			Penyediaan Komponen Instalasi Listrik / Penerangan Bangunan Kantor	17.188.000	10.893.000	(6.295.000)	(57,79)	
1.2.01	1.2.01.01	01	012	5	2	2	Belanja Barang Dan Jasa	17.188.000	10.893.000	(6.295.000)	(36,62)
1.2.01	1.2.01.01	01	014			Penyediaan Peralatan Rumah Tangga	38.013.000	12.918.000	(25.095.000)	(194,26)	
1.2.01	1.2.01.01	01	014	5	2	2	Belanja Barang Dan Jasa	38.013.000	12.918.000	(25.095.000)	(66,02)
1.2.01	1.2.01.01	01	017			Penyediaan Makanan Dan Minuman	586.060.000	215.495.000	(370.565.000)	(171,96)	
1.2.01	1.2.01.01	01	017	5	2	2	Belanja Barang Dan Jasa	586.060.000	215.495.000	(370.565.000)	(63,23)
1.2.01	1.2.01.01	01	018			Rapat-rapat Koordinasi Dan Konsultasi Ke Luar Daerah	410.007.500	57.380.000	(352.627.500)	(614,55)	
1.2.01	1.2.01.01	01	018	5	2	2	Belanja Barang Dan Jasa	410.007.500	57.380.000	(352.627.500)	(86,01)
1.2.01	1.2.01.01	01	028			Rapat-rapat Koordinasi Dan Konsultasi Dalam Daerah	303.108.600	132.400.000	(170.708.600)	(128,93)	
1.2.01	1.2.01.01	01	028	5	2	2	Belanja Barang Dan Jasa	303.108.600	132.400.000	(170.708.600)	(56,32)
1.2.01	1.2.01.01	01	154			Belanja Jasa Penunjang Administrasi Perkantoran	729.350.000	604.380.000	(124.970.000)	(20,68)	
1.2.01	1.2.01.01	01	154	5	2	1	Belanja Pegawai	90.950.000	13.520.000	(77.430.000)	(85,13)
1.2.01	1.2.01.01	01	154	5	2	2	Belanja Barang Dan Jasa	638.400.000	590.860.000	(47.540.000)	(7,45)
1.2.01	1.2.01.01	02				Program Peningkatan Sarana Dan Prasarana Aparatur	1.228.040.400	527.776.000	(700.264.400)	(132,68)	
1.2.01	1.2.01.01	02	007			Pengadaan Perlengkapan Gedung Kantor	58.682.000	0	(58.682.000)	0	
1.2.01	1.2.01.01	02	007	5	2	3	Belanja Modal	58.682.000	0	(58.682.000)	(100)
1.2.01	1.2.01.01	02	009			Pengadaan Peralatan Gedung Kantor	203.969.400	0	(203.969.400)	0	
1.2.01	1.2.01.01	02	009	5	2	3	Belanja Modal	203.969.400	0	(203.969.400)	(100)

Kode Rekening							Uraian	Jumlah (Rp)		Bertambah/(Berkurang)		Dasar Hukum
								Sebelum Perubahan	Setelah Perubahan	Rp	%	
1							2	3	4	5	6	7
1.2.01	1.2.01.01	02	022				Pemeliharaan Rutin/berkala Gedung Kantor	489.400.000	405.510.000	(83.890.000)	(20,69)	
1.2.01	1.2.01.01	02	022	5	2	1	Belanja Pegawai	4.400.000	0	(4.400.000)	(100)	
1.2.01	1.2.01.01	02	022	5	2	2	Belanja Barang Dan Jasa	485.000.000	405.510.000	(79.490.000)	(16,39)	
1.2.01	1.2.01.01	02	024				Pemeliharaan Rutin/berkala Kendaraan Dinas / Operasional	365.799.000	69.803.000	(295.996.000)	(424,04)	
1.2.01	1.2.01.01	02	024	5	2	2	Belanja Barang Dan Jasa	365.799.000	69.803.000	(295.996.000)	(80,92)	
1.2.01	1.2.01.01	02	026				Pemeliharaan Rutin/berkala Perlengkapan Gedung Kantor	55.550.000	12.273.000	(43.277.000)	(352,62)	
1.2.01	1.2.01.01	02	026	5	2	1	Belanja Pegawai	550.000	0	(550.000)	(100)	
1.2.01	1.2.01.01	02	026	5	2	2	Belanja Barang Dan Jasa	55.000.000	12.273.000	(42.727.000)	(77,69)	
1.2.01	1.2.01.01	02	028				Pemeliharaan Rutin/berkala Peralatan Gedung Kantor	54.640.000	40.190.000	(14.450.000)	(35,95)	
1.2.01	1.2.01.01	02	028	5	2	2	Belanja Barang Dan Jasa	54.640.000	40.190.000	(14.450.000)	(26,45)	
1.2.01	1.2.01.01	06					Program Peningkatan Pengembangan Sistem Pelaporan Capaian Kinerja Dan Keuangan	215.720.500	56.011.000	(159.709.500)	(285,14)	
1.2.01	1.2.01.01	06	005				Penunjang Kinerja Pa, Ppk, Bendahara Dan Pembantu	211.440.000	52.860.000	(158.580.000)	(300,00)	
1.2.01	1.2.01.01	06	005	5	2	1	Belanja Pegawai	211.440.000	52.860.000	(158.580.000)	(75,00)	
1.2.01	1.2.01.01	06	006				Penyusunan Lkpj Skpd	567.500	348.000	(219.500)	(63,07)	
1.2.01	1.2.01.01	06	006	5	2	2	Belanja Barang Dan Jasa	567.500	348.000	(219.500)	(38,68)	
1.2.01	1.2.01.01	06	010				Penyusunan Lakip	820.000	703.000	(117.000)	(16,64)	
1.2.01	1.2.01.01	06	010	5	2	2	Belanja Barang Dan Jasa	820.000	703.000	(117.000)	(14,27)	
1.2.01	1.2.01.01	06	014				Penyusunan Laporan Capaian Kinerja Dan Ikhtisar Realisasi Kinerja Skpd	746.000	271.000	(475.000)	(175,28)	
1.2.01	1.2.01.01	06	014	5	2	2	Belanja Barang Dan Jasa	746.000	271.000	(475.000)	(63,67)	
1.2.01	1.2.01.01	06	028				Penyusunan Renja Skpd	556.000	238.000	(318.000)	(133,61)	
1.2.01	1.2.01.01	06	028	5	2	2	Belanja Barang Dan Jasa	556.000	238.000	(318.000)	(57,19)	

Kode Rekening						Uraian	Jumlah (Rp)		Bertambah/(Berkurang)		Dasar Hukum
							Sebelum Perubahan	Setelah Perubahan	Rp	%	
1						2	3	4	5	6	7
1.2.01	1.2.01.01	06	032			Penyusunan Rka Dan Dpa Murni Serta Perubahan	1.591.000	1.591.000	0	0	
1.2.01	1.2.01.01	06	032	5	2	2	Belanja Barang Dan Jasa	1.591.000	1.591.000	0	0
1.2.01	1.2.01.01	15				Program Peningkatan Kualitas Dan Produktivitas Tenaga Kerja	575.000.000	311.392.000	(263.608.000)	(84,65)	
1.2.01	1.2.01.01	15	006			Pendidikan Dan Pelatihan Keterampilan Bagi Pencari Kerja	380.000.000	207.837.000	(172.163.000)	(82,84)	
1.2.01	1.2.01.01	15	006	5	2	1	Belanja Pegawai	12.040.000	2.910.000	(9.130.000)	(75,83)
1.2.01	1.2.01.01	15	006	5	2	2	Belanja Barang Dan Jasa	367.960.000	204.927.000	(163.033.000)	(44,31)
1.2.01	1.2.01.01	15	041			Peningkatan Sarpras Balai Latihan Kerja Kota Semarang	30.000.000	12.720.000	(17.280.000)	(135,85)	
1.2.01	1.2.01.01	15	041	5	2	1	Belanja Pegawai	4.700.000	1.720.000	(2.980.000)	(63,40)
1.2.01	1.2.01.01	15	041	5	2	2	Belanja Barang Dan Jasa	25.300.000	11.000.000	(14.300.000)	(56,52)
1.2.01	1.2.01.01	15	042			Peningkatan Kualitas Kelembagaan Pelatihan Tenaga Kerja	40.000.000	27.660.000	(12.340.000)	(44,61)	
1.2.01	1.2.01.01	15	042	5	2	1	Belanja Pegawai	8.460.000	100.000	(8.360.000)	(98,82)
1.2.01	1.2.01.01	15	042	5	2	2	Belanja Barang Dan Jasa	31.540.000	27.560.000	(3.980.000)	(12,62)
1.2.01	1.2.01.01	15	043			Peningkatan Pengembangan Pelatihan Tenaga Kerja	75.000.000	45.825.000	(29.175.000)	(63,67)	
1.2.01	1.2.01.01	15	043	5	2	1	Belanja Pegawai	9.120.000	0	(9.120.000)	(100)
1.2.01	1.2.01.01	15	043	5	2	2	Belanja Barang Dan Jasa	65.880.000	45.825.000	(20.055.000)	(30,44)
1.2.01	1.2.01.01	15	044			Peningkatan Profesionalisme Dan Kompetensi Tenaga Kerja	50.000.000	17.350.000	(32.650.000)	(188,18)	
1.2.01	1.2.01.01	15	044	5	2	1	Belanja Pegawai	3.800.000	0	(3.800.000)	(100)
1.2.01	1.2.01.01	15	044	5	2	2	Belanja Barang Dan Jasa	46.200.000	17.350.000	(28.850.000)	(62,45)
1.2.01	1.2.01.01	16				Program Peningkatan Kesempatan Kerja	1.677.666.000	958.063.000	(719.603.000)	(75,11)	
1.2.01	1.2.01.01	16	002			Penyebarluasan Informasi Bursa Tenaga Kerja	215.200.000	990.000	(214.210.000)	(21.637,37)	
1.2.01	1.2.01.01	16	002	5	2	1	Belanja Pegawai	11.820.000	0	(11.820.000)	(100)
1.2.01	1.2.01.01	16	002	5	2	2	Belanja Barang Dan Jasa	203.380.000	990.000	(202.390.000)	(99,51)
1.2.01	1.2.01.01	16	005			Pengembangan Kelembagaan Produktivitas Dan Pelatihan Kewirausahaan	341.000.000	210.116.000	(130.884.000)	(62,29)	
1.2.01	1.2.01.01	16	005	5	2	1	Belanja Pegawai	14.090.000	2.610.000	(11.480.000)	(81,48)

Kode Rekening							Uraian	Jumlah (Rp)		Bertambah/(Berkurang)		Dasar Hukum
								Sebelum Perubahan	Setelah Perubahan	Rp	%	
1							2	3	4	5	6	7
1.2.01	1.2.01.01	16	005	5	2	2	Belanja Barang Dan Jasa	326.910.000	207.506.000	(119.404.000)	(36,53)	
1.2.01	1.2.01.01	16	009				Penempatan Transmigrasi	70.000.000	16.000.000	(54.000.000)	(337,50)	
1.2.01	1.2.01.01	16	009	5	2	1	Belanja Pegawai	8.184.000	0	(8.184.000)	(100)	
1.2.01	1.2.01.01	16	009	5	2	2	Belanja Barang Dan Jasa	61.816.000	16.000.000	(45.816.000)	(74,12)	
1.2.01	1.2.01.01	16	026				Penciptaan Wira Usaha Baru (wub) Dan Pembinaan Tenaga Kerja Mandiri (dbhcht)	611.000.000	611.000.000	0	0	
1.2.01	1.2.01.01	16	026	5	2	1	Belanja Pegawai	14.210.000	14.210.000	0	0	
1.2.01	1.2.01.01	16	026	5	2	2	Belanja Barang Dan Jasa	596.790.000	596.790.000	0	0	
1.2.01	1.2.01.01	16	063				Pemberdayaan Purna Tki/tkw	28.465.000	18.976.000	(9.489.000)	(50,01)	
1.2.01	1.2.01.01	16	063	5	2	1	Belanja Pegawai	3.140.000	0	(3.140.000)	(100)	
1.2.01	1.2.01.01	16	063	5	2	2	Belanja Barang Dan Jasa	25.325.000	18.976.000	(6.349.000)	(25,07)	
1.2.01	1.2.01.01	16	065				Padat Karya	200.000.000	1.290.000	(198.710.000)	(15.403,88)	
1.2.01	1.2.01.01	16	065	5	2	1	Belanja Pegawai	3.980.000	0	(3.980.000)	(100)	
1.2.01	1.2.01.01	16	065	5	2	2	Belanja Barang Dan Jasa	196.020.000	1.290.000	(194.730.000)	(99,34)	
1.2.01	1.2.01.01	16	066				Informasi Pasar Kerja	100.547.000	62.799.000	(37.748.000)	(60,11)	
1.2.01	1.2.01.01	16	066	5	2	1	Belanja Pegawai	9.470.000	0	(9.470.000)	(100)	
1.2.01	1.2.01.01	16	066	5	2	2	Belanja Barang Dan Jasa	91.077.000	62.799.000	(28.278.000)	(31,05)	
1.2.01	1.2.01.01	16	067				Peningkatan Produktivitas Tenaga Kerja	70.000.000	36.892.000	(33.108.000)	(89,74)	
1.2.01	1.2.01.01	16	067	5	2	1	Belanja Pegawai	10.620.000	0	(10.620.000)	(100)	
1.2.01	1.2.01.01	16	067	5	2	2	Belanja Barang Dan Jasa	59.380.000	36.892.000	(22.488.000)	(37,87)	
1.2.01	1.2.01.01	16	068				Peningkatan Pemantauan Dan Pengukuran Produktivitas Kerja	41.454.000	0	(41.454.000)	0	
1.2.01	1.2.01.01	16	068	5	2	1	Belanja Pegawai	9.620.000	0	(9.620.000)	(100)	
1.2.01	1.2.01.01	16	068	5	2	2	Belanja Barang Dan Jasa	31.834.000	0	(31.834.000)	(100)	
1.2.01	1.2.01.01	18					Program Pembinaan Dan Pengembangan Hubungan Industrial Serta Jaminan Sosial	603.535.000	214.710.000	(388.825.000)	(181,09)	
1.2.01	1.2.01.01	18	001				Fasilitasi Penyelesaian Prosedur Perselisihan Hubungan Industrial	75.000.000	44.126.000	(30.874.000)	(69,97)	

Kode Rekening							Uraian	Jumlah (Rp)		Bertambah/(Berkurang)		Dasar Hukum
								Sebelum Perubahan	Setelah Perubahan	Rp	%	
1							2	3	4	5	6	7
1.2.01	1.2.01.01	18	001	5	2	1	Belanja Pegawai	9.220.000	2.280.000	(6.940.000)	(75,27)	
1.2.01	1.2.01.01	18	001	5	2	2	Belanja Barang Dan Jasa	65.780.000	41.846.000	(23.934.000)	(36,38)	
1.2.01	1.2.01.01	18	003				Fasilitasi Penyelesaian Prosedur Pemberian Perlindungan Hukum Dan Jaminan Sosial Ketenagakerjaan	300.000.000	95.128.000	(204.872.000)	(215,36)	
1.2.01	1.2.01.01	18	003	5	2	1	Belanja Pegawai	252.840.000	62.310.000	(190.530.000)	(75,36)	
1.2.01	1.2.01.01	18	003	5	2	2	Belanja Barang Dan Jasa	47.160.000	32.818.000	(14.342.000)	(30,41)	
1.2.01	1.2.01.01	18	004				Peningkatan Kapasitas Serikat Pekerja / Buruh	10.000.000	0	(10.000.000)	0	
1.2.01	1.2.01.01	18	004	5	2	1	Belanja Pegawai	880.000	0	(880.000)	(100)	
1.2.01	1.2.01.01	18	004	5	2	2	Belanja Barang Dan Jasa	9.120.000	0	(9.120.000)	(100)	
1.2.01	1.2.01.01	18	005				Fasilitasi Dan Pembinaan Tripartite	218.535.000	75.456.000	(143.079.000)	(189,62)	
1.2.01	1.2.01.01	18	005	5	2	1	Belanja Pegawai	162.820.000	39.780.000	(123.040.000)	(75,57)	
1.2.01	1.2.01.01	18	005	5	2	2	Belanja Barang Dan Jasa	55.715.000	35.676.000	(20.039.000)	(35,97)	
							Jumlah Belanja	18.019.090.000	12.467.268.894	(5.551.821.106)	(44,53)	
							SURPLUS/(DEFISIT)	(14.019.090.000)	(8.967.268.894)	5.051.821.106	(36,04)	

LAMPIRAN III
 PERATURAN DAERAH KOTA SEMARANG
 NOMOR 4 TAHUN 2020
 TENTANG
 PERUBAHAN ANGGARAN PENDAPATAN DAN BELANJA DAERAH KOTA SEMARANG TAHUN 2020

PEMERINTAH KOTA SEMARANG
RINCIAN PERUBAHAN APBD MENURUT URUSAN PEMERINTAHAN DAERAH, ORGANISASI SKPD, PENDAPATAN, BELANJA DAN PEMBIAYAAN
TAHUN ANGGARAN 2020

URUSAN PEMERINTAHAN : 1.2.02 Urusan Wajib Non Pelayanan Dasar Pemberdayaan Perempuan Dan Perlindungan Anak
 ORGANISASI : 1.2.02.01 Dinas Pemberdayaan Perempuan Dan Perlindungan Anak

Kode Rekening							Uraian	Jumlah (Rp)		Bertambah/(Berkurang)		Dasar Hukum
								Sebelum Perubahan	Setelah Perubahan	Rp	%	
1							2	3	4	5	6	7
1.2.02	1.2.02.01	00	000	5			BELANJA DAERAH					
1.2	1.2.02.01	00	000	5	1		Belanja Tidak Langsung	8.233.688.000	7.877.729.660	(355.958.340)	(4,32)	
1.2.02	1.2.02.01	00	000	5	1	1	Belanja Pegawai	8.233.688.000	7.877.729.660	(355.958.340)	(4,32)	
							BELANJA LANGSUNG	9.222.461.000	4.645.103.000	(4.577.358.000)	(98,54)	
1.2.02	1.2.02.01	01					Program Pelayanan Administrasi Perkantoran	3.805.573.000	1.781.215.000	(2.024.358.000)	(113,65)	
1.2.02	1.2.02.01	01	002				Penyediaan Jasa Komunikasi, Sumber Daya Air Dan Listrik	112.200.000	101.415.000	(10.785.000)	(10,63)	
1.2.02	1.2.02.01	01	002	5	2	2	Belanja Barang Dan Jasa	112.200.000	101.415.000	(10.785.000)	(9,61)	
1.2.02	1.2.02.01	01	008				Penyediaan Jasa Kebersihan Kantor	14.796.000	39.219.000	24.423.000	62,27	
1.2.02	1.2.02.01	01	008	5	2	2	Belanja Barang Dan Jasa	14.796.000	39.219.000	24.423.000	165,06	
1.2.02	1.2.02.01	01	010				Penyediaan Alat Tulis Kantor	280.242.000	53.956.000	(226.286.000)	(419,39)	
1.2.02	1.2.02.01	01	010	5	2	2	Belanja Barang Dan Jasa	280.242.000	53.956.000	(226.286.000)	(80,75)	
1.2.02	1.2.02.01	01	011				Penyediaan Barang Cetak dan Pengerjaan	32.415.000	30.191.000	(2.224.000)	(7,37)	
1.2.02	1.2.02.01	01	011	5	2	2	Belanja Barang Dan Jasa	32.415.000	30.191.000	(2.224.000)	(6,86)	
1.2.02	1.2.02.01	01	012				Penyediaan Komponen Instalasi Listrik / Penerangan Bangunan Kantor	3.418.000	1.000.000	(2.418.000)	(241,80)	
1.2.02	1.2.02.01	01	012	5	2	2	Belanja Barang Dan Jasa	3.418.000	1.000.000	(2.418.000)	(70,74)	

Kode Rekening						Uraian	Jumlah (Rp)		Bertambah/(Berkurang)		Dasar Hukum
							Sebelum Perubahan	Setelah Perubahan	Rp	%	
1						2	3	4	5	6	7
1.2.02	1.2.02.01	01	013			Penyediaan Peralatan Dan Perlengkapan Kantor	5.234.000	15.413.000	10.179.000	66,04	
1.2.02	1.2.02.01	01	013	5	2	2	Belanja Barang Dan Jasa	5.234.000	15.413.000	10.179.000	194,48
1.2.02	1.2.02.01	01	017			Penyediaan Makanan Dan Minuman	1.328.710.000	410.794.000	(917.916.000)	(223,45)	
1.2.02	1.2.02.01	01	017	5	2	2	Belanja Barang Dan Jasa	1.328.710.000	410.794.000	(917.916.000)	(69,08)
1.2.02	1.2.02.01	01	018			Rapat-rapat Koordinasi Dan Konsultasi Ke Luar Daerah	1.250.500.000	827.402.000	(423.098.000)	(51,14)	
1.2.02	1.2.02.01	01	018	5	2	2	Belanja Barang Dan Jasa	1.250.500.000	827.402.000	(423.098.000)	(33,83)
1.2.02	1.2.02.01	01	028			Rapat-rapat Koordinasi Dan Konsultasi Dalam Daerah	506.958.000	114.475.000	(392.483.000)	(342,85)	
1.2.02	1.2.02.01	01	028	5	2	2	Belanja Barang Dan Jasa	506.958.000	114.475.000	(392.483.000)	(77,42)
1.2.02	1.2.02.01	01	154			Belanja Jasa Penunjang Administrasi Perkantoran	271.100.000	187.350.000	(83.750.000)	(44,70)	
1.2.02	1.2.02.01	01	154	5	2	1	Belanja Pegawai	17.750.000	22.745.000	4.995.000	28,14
1.2.02	1.2.02.01	01	154	5	2	2	Belanja Barang Dan Jasa	253.350.000	164.605.000	(88.745.000)	(35,03)
1.2.02	1.2.02.01	02				Program Peningkatan Sarana Dan Prasarana Aparatur	544.860.000	330.257.000	(214.603.000)	(64,98)	
1.2.02	1.2.02.01	02	009			Pengadaan Peralatan Gedung Kantor	85.000.000	84.320.000	(680.000)	(0,81)	
1.2.02	1.2.02.01	02	009	5	2	3	Belanja Modal	85.000.000	84.320.000	(680.000)	(0,80)
1.2.02	1.2.02.01	02	022			Pemeliharaan Rutin/berkala Gedung Kantor	25.000.000	6.000.000	(19.000.000)	(316,67)	
1.2.02	1.2.02.01	02	022	5	2	2	Belanja Barang Dan Jasa	25.000.000	6.000.000	(19.000.000)	(76,00)
1.2.02	1.2.02.01	02	024			Pemeliharaan Rutin/berkala Kendaraan Dinas / Operasional	389.010.000	216.252.000	(172.758.000)	(79,89)	
1.2.02	1.2.02.01	02	024	5	2	2	Belanja Barang Dan Jasa	389.010.000	216.252.000	(172.758.000)	(44,41)
1.2.02	1.2.02.01	02	026			Pemeliharaan Rutin/berkala Perlengkapan Gedung Kantor	13.300.000	6.632.000	(6.668.000)	(100,54)	
1.2.02	1.2.02.01	02	026	5	2	2	Belanja Barang Dan Jasa	13.300.000	6.632.000	(6.668.000)	(50,14)

Kode Rekening						Uraian	Jumlah (Rp)		Bertambah/(Berkurang)		Dasar Hukum
							Sebelum Perubahan	Setelah Perubahan	Rp	%	
1						2	3	4	5	6	7
1.2.02	1.2.02.01	02	028			Pemeliharaan Rutin/berkala Peralatan Gedung Kantor	16.800.000	6.053.000	(10.747.000)	(177,55)	
1.2.02	1.2.02.01	02	028	5	2	2	Belanja Barang Dan Jasa	16.800.000	6.053.000	(10.747.000)	(63,97)
1.2.02	1.2.02.01	02	095			Belanja Jasa Surat Tanda Nomor Kendaraan (stnk)	15.750.000	11.000.000	(4.750.000)	(43,18)	
1.2.02	1.2.02.01	02	095	5	2	2	Belanja Barang Dan Jasa	15.750.000	11.000.000	(4.750.000)	(30,16)
1.2.02	1.2.02.01	05				Program Peningkatan Kapasitas Sumber Daya Aparatur	42.500.000	3.000.000	(39.500.000)	(1.316,67)	
1.2.02	1.2.02.01	05	014			Peningkatan Kualitas Sumberdaya Manusia	42.500.000	3.000.000	(39.500.000)	(1.316,67)	
1.2.02	1.2.02.01	05	014	5	2	2	Belanja Barang Dan Jasa	42.500.000	3.000.000	(39.500.000)	(92,94)
1.2.02	1.2.02.01	06				Program Peningkatan Pengembangan Sistem Pelaporan Capaian Kinerja Dan Keuangan	252.699.000	65.214.000	(187.485.000)	(287,49)	
1.2.02	1.2.02.01	06	005			Penunjang Kinerja Pa, Ppk, Bendahara Dan Pembantu	247.710.000	61.281.000	(186.429.000)	(304,22)	
1.2.02	1.2.02.01	06	005	5	2	1	Belanja Pegawai	247.320.000	61.230.000	(186.090.000)	(75,24)
1.2.02	1.2.02.01	06	005	5	2	2	Belanja Barang Dan Jasa	390.000	51.000	(339.000)	(86,92)
1.2.02	1.2.02.01	06	006			Penyusunan Lkpj Skpd	510.000	417.000	(93.000)	(22,30)	
1.2.02	1.2.02.01	06	006	5	2	2	Belanja Barang Dan Jasa	510.000	417.000	(93.000)	(18,24)
1.2.02	1.2.02.01	06	018			Penyusunan Lkjip	510.000	417.000	(93.000)	(22,30)	
1.2.02	1.2.02.01	06	018	5	2	2	Belanja Barang Dan Jasa	510.000	417.000	(93.000)	(18,24)
1.2.02	1.2.02.01	06	020			Penyusunan Pelaporan Keuangan Akhir Tahun	715.000	460.000	(255.000)	(55,43)	
1.2.02	1.2.02.01	06	020	5	2	2	Belanja Barang Dan Jasa	715.000	460.000	(255.000)	(35,66)
1.2.02	1.2.02.01	06	022			Penyusunan Pelaporan Keuangan Semesteran	682.000	527.000	(155.000)	(29,41)	
1.2.02	1.2.02.01	06	022	5	2	2	Belanja Barang Dan Jasa	682.000	527.000	(155.000)	(22,73)
1.2.02	1.2.02.01	06	023			Penyusunan Pelaporan Prognosis Realisasi Anggaran	682.000	527.000	(155.000)	(29,41)	
1.2.02	1.2.02.01	06	023	5	2	2	Belanja Barang Dan Jasa	682.000	527.000	(155.000)	(22,73)

Kode Rekening							Uraian	Jumlah (Rp)		Bertambah/(Berkurang)		Dasar Hukum
								Sebelum Perubahan	Setelah Perubahan	Rp	%	
1							2	3	4	5	6	7
1.2.02	1.2.02.01	06	028				Penyusunan Renja Skpd	510.000	455.000	(55.000)	(12,09)	
1.2.02	1.2.02.01	06	028	5	2	2	Belanja Barang Dan Jasa	510.000	455.000	(55.000)	(10,78)	
1.2.02	1.2.02.01	06	033				Penyusunan Rka Perubahan & Dpa Perubahan	790.000	640.000	(150.000)	(23,44)	
1.2.02	1.2.02.01	06	033	5	2	2	Belanja Barang Dan Jasa	790.000	640.000	(150.000)	(18,99)	
1.2.02	1.2.02.01	06	034				Penyusunan Rka Skpd Dan Dpa Skpd	590.000	490.000	(100.000)	(20,41)	
1.2.02	1.2.02.01	06	034	5	2	2	Belanja Barang Dan Jasa	590.000	490.000	(100.000)	(16,95)	
1.2.02	1.2.02.01	15					Program Keserasian Kebijakan Peningkatan Kualitas Anak Dan Perempuan	1.193.107.000	856.899.000	(336.208.000)	(39,24)	
1.2.02	1.2.02.01	15	002				Perumusan Kebijakan Peningkatan Peran Dan Posisi Perempuan Di Bidang Politik Dan Jabatan Publik	49.801.000	7.716.000	(42.085.000)	(545,43)	
1.2.02	1.2.02.01	15	002	5	2	1	Belanja Pegawai	5.775.000	1.575.000	(4.200.000)	(72,73)	
1.2.02	1.2.02.01	15	002	5	2	2	Belanja Barang Dan Jasa	44.026.000	6.141.000	(37.885.000)	(86,05)	
1.2.02	1.2.02.01	15	005				Makanan Tambahan Anak Sekolah	31.968.000	6.275.000	(25.693.000)	(409,45)	
1.2.02	1.2.02.01	15	005	5	2	1	Belanja Pegawai	5.400.000	1.350.000	(4.050.000)	(75,00)	
1.2.02	1.2.02.01	15	005	5	2	2	Belanja Barang Dan Jasa	26.568.000	4.925.000	(21.643.000)	(81,46)	
1.2.02	1.2.02.01	15	007				Pengembangan Kota Layak Anak	169.995.000	30.765.000	(139.230.000)	(452,56)	
1.2.02	1.2.02.01	15	007	5	2	1	Belanja Pegawai	8.910.000	1.620.000	(7.290.000)	(81,82)	
1.2.02	1.2.02.01	15	007	5	2	2	Belanja Barang Dan Jasa	161.085.000	29.145.000	(131.940.000)	(81,91)	
1.2.02	1.2.02.01	15	008				Peningkatan Kualitas Anak	129.650.000	450.000	(129.200.000)	(28.711,11)	
1.2.02	1.2.02.01	15	008	5	2	1	Belanja Pegawai	6.480.000	0	(6.480.000)	(100)	
1.2.02	1.2.02.01	15	008	5	2	2	Belanja Barang Dan Jasa	123.170.000	450.000	(122.720.000)	(99,63)	
1.2.02	1.2.02.01	15	009				Pemberdayaan Potensi Usaha Ekonomi Perempuan (ppuep)	411.693.000	411.693.000	0	0	
1.2.02	1.2.02.01	15	009	5	2	1	Belanja Pegawai	6.000.000	6.000.000	0	0	
1.2.02	1.2.02.01	15	009	5	2	2	Belanja Barang Dan Jasa	405.693.000	405.693.000	0	0	

Kode Rekening						Uraian	Jumlah (Rp)		Bertambah/(Berkurang)		Dasar Hukum
							Sebelum Perubahan	Setelah Perubahan	Rp	%	
1						2	3	4	5	6	7
1.2.02	1.2.02.01	15	010			Pemberdayaan Generasi Muda Perempuan Dalam Rangka Peningkatan Kualitas Masa Depan	400.000.000	400.000.000	0	0	
1.2.02	1.2.02.01	15	010	5	2	1	Belanja Pegawai	7.425.000	7.425.000	0	0
1.2.02	1.2.02.01	15	010	5	2	2	Belanja Barang Dan Jasa	383.775.000	383.775.000	0	0
1.2.02	1.2.02.01	15	010	5	2	3	Belanja Modal	8.800.000	8.800.000	0	0
1.2.02	1.2.02.01	16					Program Penguatan Kelembagaan Pengarusutamaan Gender Dan Anak	1.306.665.000	617.553.000	(689.112.000)	(111,59)
1.2.02	1.2.02.01	16	001				Advokasi Dan Fasilitasi Pug Bagi Perempuan	71.084.000	39.125.000	(31.959.000)	(81,68)
1.2.02	1.2.02.01	16	001	5	2	1	Belanja Pegawai	7.380.000	1.785.000	(5.595.000)	(75,81)
1.2.02	1.2.02.01	16	001	5	2	2	Belanja Barang Dan Jasa	63.704.000	37.340.000	(26.364.000)	(41,39)
1.2.02	1.2.02.01	16	006				Peningkatan Kapasitas Dan Jaringan Kelembagaan Pemberdayaan Perempuan Dan Anak	35.359.000	11.355.000	(24.004.000)	(211,40)
1.2.02	1.2.02.01	16	006	5	2	1	Belanja Pegawai	8.100.000	1.520.000	(6.580.000)	(81,23)
1.2.02	1.2.02.01	16	006	5	2	2	Belanja Barang Dan Jasa	27.259.000	9.835.000	(17.424.000)	(63,92)
1.2.02	1.2.02.01	16	011				Pemberdayaan Organisasi Perempuan (pkk)	442.957.500	222.585.000	(220.372.500)	(99,01)
1.2.02	1.2.02.01	16	011	5	2	1	Belanja Pegawai	10.200.000	2.460.000	(7.740.000)	(75,88)
1.2.02	1.2.02.01	16	011	5	2	2	Belanja Barang Dan Jasa	432.757.500	220.125.000	(212.632.500)	(49,13)
1.2.02	1.2.02.01	16	012				Pemberdayaan Organisasi Perempuan (gow)	211.510.000	40.055.000	(171.455.000)	(428,05)
1.2.02	1.2.02.01	16	012	5	2	1	Belanja Pegawai	7.800.000	1.950.000	(5.850.000)	(75,00)
1.2.02	1.2.02.01	16	012	5	2	2	Belanja Barang Dan Jasa	203.710.000	38.105.000	(165.605.000)	(81,29)
1.2.02	1.2.02.01	16	013				Pemberdayaan Organisasi Perempuan (dharma Wanita)	130.647.000	29.475.000	(101.172.000)	(343,25)
1.2.02	1.2.02.01	16	013	5	2	1	Belanja Pegawai	7.800.000	1.950.000	(5.850.000)	(75,00)
1.2.02	1.2.02.01	16	013	5	2	2	Belanja Barang Dan Jasa	122.847.000	27.525.000	(95.322.000)	(77,59)
1.2.02	1.2.02.01	16	014				Pemberdayaan Organisasi Perempuan (gop Tki)	39.332.000	7.980.000	(31.352.000)	(392,88)
1.2.02	1.2.02.01	16	014	5	2	1	Belanja Pegawai	6.325.000	1.695.000	(4.630.000)	(73,20)
1.2.02	1.2.02.01	16	014	5	2	2	Belanja Barang Dan Jasa	33.007.000	6.285.000	(26.722.000)	(80,96)

Kode Rekening						Uraian	Jumlah (Rp)		Bertambah/(Berkurang)		Dasar Hukum
							Sebelum Perubahan	Setelah Perubahan	Rp	%	
1						2	3	4	5	6	7
1.2.02	1.2.02.01	16	016			Penyebarluasan Informasi Gender Dan Anak	99.105.000	83.400.000	(15.705.000)	(18,83)	
1.2.02	1.2.02.01	16	016	5	2	1	Belanja Pegawai	9.480.000	2.270.000	(7.210.000)	(76,05)
1.2.02	1.2.02.01	16	016	5	2	2	Belanja Barang Dan Jasa	89.625.000	81.130.000	(8.495.000)	(9,48)
1.2.02	1.2.02.01	16	017			Pengelolaan Data Informasi Gender	55.488.000	36.335.000	(19.153.000)	(52,71)	
1.2.02	1.2.02.01	16	017	5	2	1	Belanja Pegawai	9.480.000	2.320.000	(7.160.000)	(75,53)
1.2.02	1.2.02.01	16	017	5	2	2	Belanja Barang Dan Jasa	46.008.000	34.015.000	(11.993.000)	(26,07)
1.2.02	1.2.02.01	16	018			Pengelolaan Data Informasi Anak	61.602.500	33.900.000	(27.702.500)	(81,72)	
1.2.02	1.2.02.01	16	018	5	2	1	Belanja Pegawai	9.480.000	2.320.000	(7.160.000)	(75,53)
1.2.02	1.2.02.01	16	018	5	2	2	Belanja Barang Dan Jasa	52.122.500	31.580.000	(20.542.500)	(39,41)
1.2.02	1.2.02.01	16	019			Pendampingan Pemberdayaan Perempuan	147.600.000	105.820.000	(41.780.000)	(39,48)	
1.2.02	1.2.02.01	16	019	5	2	1	Belanja Pegawai	9.000.000	0	(9.000.000)	(100)
1.2.02	1.2.02.01	16	019	5	2	2	Belanja Barang Dan Jasa	138.600.000	105.820.000	(32.780.000)	(23,65)
1.2.02	1.2.02.01	16	021			Anggaran Responsif Anak	11.980.000	7.523.000	(4.457.000)	(59,24)	
1.2.02	1.2.02.01	16	021	5	2	1	Belanja Pegawai	3.040.000	1.520.000	(1.520.000)	(50,00)
1.2.02	1.2.02.01	16	021	5	2	2	Belanja Barang Dan Jasa	8.940.000	6.003.000	(2.937.000)	(32,85)
1.2.02	1.2.02.01	17				Program Peningkatan Kualitas Hidup Dan Perlindungan Perempuan	1.569.010.000	912.325.000	(656.685.000)	(71,98)	
1.2.02	1.2.02.01	17	001			Pelaksanaan Kebijakan Perlindungan Perempuan Di Daerah	54.340.000	9.731.000	(44.609.000)	(458,42)	
1.2.02	1.2.02.01	17	001	5	2	1	Belanja Pegawai	9.240.000	1.980.000	(7.260.000)	(78,57)
1.2.02	1.2.02.01	17	001	5	2	2	Belanja Barang Dan Jasa	45.100.000	7.751.000	(37.349.000)	(82,81)
1.2.02	1.2.02.01	17	002			Pelatihan Bagi Pelatih (tot) Sdm Pelayanan Dan Pendampingan Korban Kdrt	70.315.000	22.845.000	(47.470.000)	(207,79)	
1.2.02	1.2.02.01	17	002	5	2	1	Belanja Pegawai	9.840.000	2.400.000	(7.440.000)	(75,61)
1.2.02	1.2.02.01	17	002	5	2	2	Belanja Barang Dan Jasa	60.475.000	20.445.000	(40.030.000)	(66,19)
1.2.02	1.2.02.01	17	010			Fasilitasi Upaya Perlindungan Perempuan Terhadap Tindak Kekerasan	1.373.640.000	877.050.000	(496.590.000)	(56,62)	
1.2.02	1.2.02.01	17	010	5	2	1	Belanja Pegawai	11.640.000	2.910.000	(8.730.000)	(75,00)
1.2.02	1.2.02.01	17	010	5	2	2	Belanja Barang Dan Jasa	1.362.000.000	874.140.000	(487.860.000)	(35,82)

Kode Rekening						Uraian	Jumlah (Rp)		Bertambah/(Berkurang)		Dasar Hukum
							Sebelum Perubahan	Setelah Perubahan	Rp	%	
1						2	3	4	5	6	7
1.2.02	1.2.02.01	17	011			Fasilitasi Lembaga/organisasi Perlindungan Anak	70.715.000	2.699.000	(68.016.000)	(2.520,04)	
1.2.02	1.2.02.01	17	011	5	2	1	Belanja Pegawai	9.720.000	2.280.000	(7.440.000)	(76,54)
1.2.02	1.2.02.01	17	011	5	2	2	Belanja Barang Dan Jasa	60.995.000	419.000	(60.576.000)	(99,31)
1.2.02	1.2.02.01	18					Program Peningkatan Peran Serta Dan Kesetaraan Gender Dalam Pembangunan	508.047.000	78.640.000	(429.407.000)	(546,04)
1.2.02	1.2.02.01	18	001				Kegiatan Pembinaan Organisasi Perempuan	20.762.000	575.000	(20.187.000)	(3.510,78)
1.2.02	1.2.02.01	18	001	5	2	1	Belanja Pegawai	6.900.000	575.000	(6.325.000)	(91,67)
1.2.02	1.2.02.01	18	001	5	2	2	Belanja Barang Dan Jasa	13.862.000	0	(13.862.000)	(100)
1.2.02	1.2.02.01	18	002				Kegiatan Pendidikan Dan Pelatihan Peningkatan Peran Serta Dan Kesetaraan Gender	99.410.000	1.500.000	(97.910.000)	(6.527,33)
1.2.02	1.2.02.01	18	002	5	2	1	Belanja Pegawai	2.250.000	0	(2.250.000)	(100)
1.2.02	1.2.02.01	18	002	5	2	2	Belanja Barang Dan Jasa	97.160.000	1.500.000	(95.660.000)	(98,46)
1.2.02	1.2.02.01	18	006				Monitoring, Evaluasi Dan Pelaporan	28.240.000	1.000.000	(27.240.000)	(2.724,00)
1.2.02	1.2.02.01	18	006	5	2	1	Belanja Pegawai	3.000.000	0	(3.000.000)	(100)
1.2.02	1.2.02.01	18	006	5	2	2	Belanja Barang Dan Jasa	25.240.000	1.000.000	(24.240.000)	(96,04)
1.2.02	1.2.02.01	18	007				Kegiatan Pemberdayaan Lembaga Yang Berbasis Gender	359.635.000	75.565.000	(284.070.000)	(375,93)
1.2.02	1.2.02.01	18	007	5	2	1	Belanja Pegawai	9.000.000	1.500.000	(7.500.000)	(83,33)
1.2.02	1.2.02.01	18	007	5	2	2	Belanja Barang Dan Jasa	350.635.000	74.065.000	(276.570.000)	(78,88)
Jumlah Belanja							17.456.149.000	12.522.832.660	(4.933.316.340)	(39,39)	
SURPLUS/(DEFISIT)							(17.456.149.000)	(12.522.832.660)	4.933.316.340	(28,26)	

LAMPIRAN III
 PERATURAN DAERAH KOTA SEMARANG
 NOMOR 4 TAHUN 2020
 TENTANG
 PERUBAHAN ANGGARAN PENDAPATAN DAN BELANJA DAERAH KOTA SEMARANG TAHUN 2020

PEMERINTAH KOTA SEMARANG
RINCIAN PERUBAHAN APBD MENURUT URUSAN PEMERINTAHAN DAERAH, ORGANISASI SKPD, PENDAPATAN, BELANJA DAN PEMBIAYAAN
TAHUN ANGGARAN 2020

URUSAN PEMERINTAHAN : 1.2.03 Urusan Wajib Non Pelayanan Dasar Pangan

ORGANISASI : 1.2.03.01 Dinas Ketahanan Pangan

Kode Rekening							Uraian	Jumlah (Rp)		Bertambah/(Berkurang)		Dasar Hukum
								Sebelum Perubahan	Setelah Perubahan	Rp	%	
1							2	3	4	5	6	7
1.2.03	1.2.03.01	00	000	5			BELANJA DAERAH					
1.2	1.2.03.01	00	000	5	1		Belanja Tidak Langsung	8.929.540.000	7.719.951.760	(1.209.588.240)	(13,55)	
1.2.03	1.2.03.01	00	000	5	1	1	Belanja Pegawai	8.929.540.000	7.719.951.760	(1.209.588.240)	(13,55)	
							BELANJA LANGSUNG	5.245.753.000	2.495.372.000	(2.750.381.000)	(110,22)	
1.2.03	1.2.03.01	01					Program Pelayanan Administrasi Perkantoran	1.758.939.000	734.224.000	(1.024.715.000)	(139,56)	
1.2.03	1.2.03.01	01	002				Penyediaan Jasa Komunikasi, Sumber Daya Air Dan Listrik	101.265.000	111.548.000	10.283.000	9,22	
1.2.03	1.2.03.01	01	002	5	2	2	Belanja Barang Dan Jasa	101.265.000	111.548.000	10.283.000	10,15	
1.2.03	1.2.03.01	01	006				Penyediaan Jasa Pemeliharaan Dan Perizinan Kendaraan Dinas / Operasional	11.000.000	11.000.000	0	0	
1.2.03	1.2.03.01	01	006	5	2	2	Belanja Barang Dan Jasa	11.000.000	11.000.000	0	0	
1.2.03	1.2.03.01	01	010				Penyediaan Alat Tulis Kantor	116.451.000	107.067.000	(9.384.000)	(8,76)	
1.2.03	1.2.03.01	01	010	5	2	2	Belanja Barang Dan Jasa	116.451.000	107.067.000	(9.384.000)	(8,06)	
1.2.03	1.2.03.01	01	011				Penyediaan Barang Cetak dan Penggandaan	15.225.000	10.600.000	(4.625.000)	(43,63)	
1.2.03	1.2.03.01	01	011	5	2	2	Belanja Barang Dan Jasa	15.225.000	10.600.000	(4.625.000)	(30,38)	
1.2.03	1.2.03.01	01	012				Penyediaan Komponen Instalasi Listrik / Penerangan Bangunan Kantor	10.102.000	10.602.000	500.000	4,72	
1.2.03	1.2.03.01	01	012	5	2	2	Belanja Barang Dan Jasa	10.102.000	10.602.000	500.000	4,95	

Kode Rekening				Uraian			Jumlah (Rp)		Bertambah/(Berkurang)		Dasar Hukum
							Sebelum Perubahan	Setelah Perubahan	Rp	%	
1				2			3	4	5	6	7
1.2.03	1.2.03.01	01	014				8.204.000	40.940.000	32.736.000	79,96	
1.2.03	1.2.03.01	01	014	5	2	2	8.204.000	40.940.000	32.736.000	399,02	
1.2.03	1.2.03.01	01	015				1.500.000	1.500.000	0	0	
1.2.03	1.2.03.01	01	015	5	2	3	1.500.000	1.500.000	0	0	
1.2.03	1.2.03.01	01	017				513.870.000	83.185.000	(430.685.000)	(517,74)	
1.2.03	1.2.03.01	01	017	5	2	2	513.870.000	83.185.000	(430.685.000)	(83,81)	
1.2.03	1.2.03.01	01	018				458.517.000	157.102.000	(301.415.000)	(191,86)	
1.2.03	1.2.03.01	01	018	5	2	2	458.517.000	157.102.000	(301.415.000)	(65,74)	
1.2.03	1.2.03.01	01	028				225.525.000	51.575.000	(173.950.000)	(337,28)	
1.2.03	1.2.03.01	01	028	5	2	2	225.525.000	51.575.000	(173.950.000)	(77,13)	
1.2.03	1.2.03.01	01	154				297.280.000	149.105.000	(148.175.000)	(99,38)	
1.2.03	1.2.03.01	01	154	5	2	1	117.280.000	20.845.000	(96.435.000)	(82,23)	
1.2.03	1.2.03.01	01	154	5	2	2	180.000.000	128.260.000	(51.740.000)	(28,74)	
1.2.03	1.2.03.01	02					587.419.000	372.225.900	(215.193.100)	(57,81)	
1.2.03	1.2.03.01	02	007				46.246.000	45.892.000	(354.000)	(0,77)	
1.2.03	1.2.03.01	02	007	5	2	3	46.246.000	45.892.000	(354.000)	(0,77)	
1.2.03	1.2.03.01	02	009				64.027.000	59.652.000	(4.375.000)	(7,33)	
1.2.03	1.2.03.01	02	009	5	2	3	64.027.000	59.652.000	(4.375.000)	(6,83)	
1.2.03	1.2.03.01	02	022				127.946.000	121.700.000	(6.246.000)	(5,13)	
1.2.03	1.2.03.01	02	022	5	2	3	127.946.000	121.700.000	(6.246.000)	(4,88)	
1.2.03	1.2.03.01	02	024				333.815.000	131.406.900	(202.408.100)	(154,03)	
1.2.03	1.2.03.01	02	024	5	2	2	333.815.000	131.406.900	(202.408.100)	(60,63)	

Kode Rekening						Uraian	Jumlah (Rp)		Bertambah/(Berkurang)		Dasar Hukum
							Sebelum Perubahan	Setelah Perubahan	Rp	%	
1						2	3	4	5	6	7
1.2.03	1.2.03.01	02	026			Pemeliharaan Rutin/berkala Perlengkapan Gedung Kantor	13.885.000	13.575.000	(310.000)	(2,28)	
1.2.03	1.2.03.01	02	026	5	2	2	Belanja Barang Dan Jasa	13.885.000	13.575.000	(310.000)	(2,23)
1.2.03	1.2.03.01	02	028			Pemeliharaan Rutin/berkala Peralatan Gedung Kantor	1.500.000	0	(1.500.000)	0	
1.2.03	1.2.03.01	02	028	5	2	2	Belanja Barang Dan Jasa	1.500.000	0	(1.500.000)	(100)
1.2.03	1.2.03.01	06				Program Peningkatan Pengembangan Sistem Pelaporan Capaian Kinerja Dan Keuangan	252.800.000	58.941.500	(193.858.500)	(328,90)	
1.2.03	1.2.03.01	06	005			Penunjang Kinerja Pa, Ppk, Bendahara Dan Pembantu	231.840.000	56.850.000	(174.990.000)	(307,81)	
1.2.03	1.2.03.01	06	005	5	2	1	Belanja Pegawai	231.840.000	56.850.000	(174.990.000)	(75,48)
1.2.03	1.2.03.01	06	006			Penyusunan Lkpj Skpd	2.620.000	0	(2.620.000)	0	
1.2.03	1.2.03.01	06	006	5	2	2	Belanja Barang Dan Jasa	2.620.000	0	(2.620.000)	(100)
1.2.03	1.2.03.01	06	017			Penyusunan Laporan Renja (Rencana Kerja)	2.620.000	0	(2.620.000)	0	
1.2.03	1.2.03.01	06	017	5	2	2	Belanja Barang Dan Jasa	2.620.000	0	(2.620.000)	(100)
1.2.03	1.2.03.01	06	018			Penyusunan Lkqip	2.620.000	2.091.500	(528.500)	(25,27)	
1.2.03	1.2.03.01	06	018	5	2	2	Belanja Barang Dan Jasa	2.620.000	2.091.500	(528.500)	(20,17)
1.2.03	1.2.03.01	06	020			Penyusunan Pelaporan Keuangan Akhir Tahun	2.620.000	0	(2.620.000)	0	
1.2.03	1.2.03.01	06	020	5	2	2	Belanja Barang Dan Jasa	2.620.000	0	(2.620.000)	(100)
1.2.03	1.2.03.01	06	022			Penyusunan Pelaporan Keuangan Semesteran	2.620.000	0	(2.620.000)	0	
1.2.03	1.2.03.01	06	022	5	2	2	Belanja Barang Dan Jasa	2.620.000	0	(2.620.000)	(100)
1.2.03	1.2.03.01	06	023			Penyusunan Pelaporan Prognosis Realisasi Anggaran	2.620.000	0	(2.620.000)	0	
1.2.03	1.2.03.01	06	023	5	2	2	Belanja Barang Dan Jasa	2.620.000	0	(2.620.000)	(100)
1.2.03	1.2.03.01	06	033			Penyusunan Rka Perubahan & Dpa Perubahan	2.620.000	0	(2.620.000)	0	
1.2.03	1.2.03.01	06	033	5	2	2	Belanja Barang Dan Jasa	2.620.000	0	(2.620.000)	(100)
1.2.03	1.2.03.01	06	034			Penyusunan Rka Skpd Dan Dpa Skpd	2.620.000	0	(2.620.000)	0	

Kode Rekening							Uraian	Jumlah (Rp)		Bertambah/(Berkurang)		Dasar Hukum
								Sebelum Perubahan	Setelah Perubahan	Rp	%	
1							2	3	4	5	6	7
1.2.03	1.2.03.01	06	034	5	2	2	Belanja Barang Dan Jasa	2.620.000	0	(2.620.000)	(100)	
1.2.03	1.2.03.01	15					Program Ketahanan Pangan	2.406.916.000	1.276.695.600	(1.130.220.400)	(88,53)	
1.2.03	1.2.03.01	15	001				Pengembangan Konsumsi Dan Penganekaragaman Pangan	355.595.000	140.958.000	(214.637.000)	(152,27)	
1.2.03	1.2.03.01	15	001	5	2	1	Belanja Pegawai	10.400.000	1.740.000	(8.660.000)	(83,27)	
1.2.03	1.2.03.01	15	001	5	2	2	Belanja Barang Dan Jasa	345.195.000	139.218.000	(205.977.000)	(59,67)	
1.2.03	1.2.03.01	15	003				Pemantauan Rawan Pangan	100.000.000	58.452.500	(41.547.500)	(71,08)	
1.2.03	1.2.03.01	15	003	5	2	1	Belanja Pegawai	8.100.000	1.520.000	(6.580.000)	(81,23)	
1.2.03	1.2.03.01	15	003	5	2	2	Belanja Barang Dan Jasa	91.900.000	56.932.500	(34.967.500)	(38,05)	
1.2.03	1.2.03.01	15	006				Pembentukan Cadangan Pangan Pemerintah Kota	775.000.000	650.976.000	(124.024.000)	(19,05)	
1.2.03	1.2.03.01	15	006	5	2	1	Belanja Pegawai	10.200.000	2.360.000	(7.840.000)	(76,86)	
1.2.03	1.2.03.01	15	006	5	2	2	Belanja Barang Dan Jasa	764.800.000	648.616.000	(116.184.000)	(15,19)	
1.2.03	1.2.03.01	15	007				Koordinasi Perumusan Kebijakan Ketahanan Pangan	108.750.000	64.890.000	(43.860.000)	(67,59)	
1.2.03	1.2.03.01	15	007	5	2	1	Belanja Pegawai	7.600.000	760.000	(6.840.000)	(90,00)	
1.2.03	1.2.03.01	15	007	5	2	2	Belanja Barang Dan Jasa	101.150.000	64.130.000	(37.020.000)	(36,60)	
1.2.03	1.2.03.01	15	011				Apresiasi Ketahanan Pangan	254.377.000	4.420.000	(249.957.000)	(5.655,14)	
1.2.03	1.2.03.01	15	011	5	2	1	Belanja Pegawai	8.100.000	1.620.000	(6.480.000)	(80,00)	
1.2.03	1.2.03.01	15	011	5	2	2	Belanja Barang Dan Jasa	246.277.000	2.800.000	(243.477.000)	(98,86)	
1.2.03	1.2.03.01	15	013				Pengembangan Pangan Lokal	108.000.000	0	(108.000.000)	0	
1.2.03	1.2.03.01	15	013	5	2	1	Belanja Pegawai	6.550.000	0	(6.550.000)	(100)	
1.2.03	1.2.03.01	15	013	5	2	2	Belanja Barang Dan Jasa	101.450.000	0	(101.450.000)	(100)	
1.2.03	1.2.03.01	15	015				Pemantauan Dan Analisis Harga Pangan	39.240.000	33.805.000	(5.435.000)	(16,08)	
1.2.03	1.2.03.01	15	015	5	2	1	Belanja Pegawai	7.600.000	1.520.000	(6.080.000)	(80,00)	
1.2.03	1.2.03.01	15	015	5	2	2	Belanja Barang Dan Jasa	31.640.000	32.285.000	645.000	2,04	
1.2.03	1.2.03.01	15	016				Penguatan Distribusi Pangan	34.954.000	7.034.000	(27.920.000)	(396,93)	

Kode Rekening							Uraian	Jumlah (Rp)		Bertambah/(Berkurang)		Dasar Hukum
								Sebelum Perubahan	Setelah Perubahan	Rp	%	
1							2	3	4	5	6	7
1.2.03	1.2.03.01	15	016	5	2	1	Belanja Pegawai	7.600.000	1.520.000	(6.080.000)	(80,00)	
1.2.03	1.2.03.01	15	016	5	2	2	Belanja Barang Dan Jasa	27.354.000	5.514.000	(21.840.000)	(79,84)	
1.2.03	1.2.03.01	15	017				Penguatan Keamanan Pangan Segar Asal Tumbuhan (psat) Dan Olahan Pangan	202.210.000	193.272.600	(8.937.400)	(4,62)	
1.2.03	1.2.03.01	15	017	5	2	1	Belanja Pegawai	8.450.000	810.000	(7.640.000)	(90,41)	
1.2.03	1.2.03.01	15	017	5	2	2	Belanja Barang Dan Jasa	193.760.000	192.462.600	(1.297.400)	(0,67)	
1.2.03	1.2.03.01	15	018				Sosialisasi Dan Informasi Keamanan Pangan	137.340.000	54.047.500	(83.292.500)	(154,11)	
1.2.03	1.2.03.01	15	018	5	2	1	Belanja Pegawai	8.100.000	810.000	(7.290.000)	(90,00)	
1.2.03	1.2.03.01	15	018	5	2	2	Belanja Barang Dan Jasa	129.240.000	53.237.500	(76.002.500)	(58,81)	
1.2.03	1.2.03.01	15	020				Penguatan Kelembagaan Keamanan Pangan	134.160.000	4.260.000	(129.900.000)	(3.049,30)	
1.2.03	1.2.03.01	15	020	5	2	1	Belanja Pegawai	8.800.000	810.000	(7.990.000)	(90,80)	
1.2.03	1.2.03.01	15	020	5	2	2	Belanja Barang Dan Jasa	125.360.000	3.450.000	(121.910.000)	(97,25)	
1.2.03	1.2.03.01	15	021				Pembinaan Dan Pengawasan Keamanan Pangan	140.290.000	64.580.000	(75.710.000)	(117,23)	
1.2.03	1.2.03.01	15	021	5	2	1	Belanja Pegawai	10.070.000	0	(10.070.000)	(100)	
1.2.03	1.2.03.01	15	021	5	2	2	Belanja Barang Dan Jasa	130.220.000	64.580.000	(65.640.000)	(50,41)	
1.2.03	1.2.03.01	15	022				Pengembangan Data Ketersediaan Pangan	17.000.000	0	(17.000.000)	0	
1.2.03	1.2.03.01	15	022	5	2	1	Belanja Pegawai	7.600.000	0	(7.600.000)	(100)	
1.2.03	1.2.03.01	15	022	5	2	2	Belanja Barang Dan Jasa	9.400.000	0	(9.400.000)	(100)	
1.2.03	1.2.03.01	16					Program Peningkatan Kesejahteraan Masyarakat	239.679.000	53.285.000	(186.394.000)	(349,81)	
1.2.03	1.2.03.01	16	001				Aksi Desa Mandiri	104.000.000	28.570.000	(75.430.000)	(264,02)	

Kode Rekening							Uraian	Jumlah (Rp)		Bertambah/(Berkurang)		Dasar Hukum
								Sebelum Perubahan	Setelah Perubahan	Rp	%	
1							2	3	4	5	6	7
1.2.03	1.2.03.01	16	001	5	2	1	Belanja Pegawai	7.600.000	1.520.000	(6.080.000)	(80,00)	
1.2.03	1.2.03.01	16	001	5	2	2	Belanja Barang Dan Jasa	96.400.000	27.050.000	(69.350.000)	(71,94)	
1.2.03	1.2.03.01	16	002				Pengembangan Pemasaran Produk Pangan	23.199.000	6.395.000	(16.804.000)	(262,77)	
1.2.03	1.2.03.01	16	002	5	2	1	Belanja Pegawai	7.600.000	1.520.000	(6.080.000)	(80,00)	
1.2.03	1.2.03.01	16	002	5	2	2	Belanja Barang Dan Jasa	15.599.000	4.875.000	(10.724.000)	(68,75)	
1.2.03	1.2.03.01	16	004				Pengembangan Sumber Daya Pangan	112.480.000	18.320.000	(94.160.000)	(513,97)	
1.2.03	1.2.03.01	16	004	5	2	1	Belanja Pegawai	7.600.000	1.520.000	(6.080.000)	(80,00)	
1.2.03	1.2.03.01	16	004	5	2	2	Belanja Barang Dan Jasa	104.880.000	16.800.000	(88.080.000)	(83,98)	
							Jumlah Belanja	14.175.293.000	10.215.323.760	(3.959.969.240)	(38,76)	
							SURPLUS/(DEFISIT)	(14.175.293.000)	(10.215.323.760)	3.959.969.240	(27,94)	

LAMPIRAN III
 PERATURAN DAERAH KOTA SEMARANG
 NOMOR 4 TAHUN 2020
 TENTANG
 PERUBAHAN ANGGARAN PENDAPATAN DAN BELANJA DAERAH KOTA SEMARANG TAHUN 2020

PEMERINTAH KOTA SEMARANG
RINCIAN PERUBAHAN APBD MENURUT URUSAN PEMERINTAHAN DAERAH, ORGANISASI SKPD, PENDAPATAN, BELANJA DAN PEMBIAYAAN
TAHUN ANGGARAN 2020

URUSAN PEMERINTAHAN : 1.2.05 Urusan Wajib Non Pelayanan Dasar Lingkungan Hidup
 ORGANISASI : 1.2.05.01 Dinas Lingkungan Hidup

Kode Rekening						Uraian	Jumlah (Rp)		Bertambah/(Berkurang)		Dasar Hukum
1							2	3	4	5	
							Sebelum Perubahan	Setelah Perubahan	Rp	%	
1.2.05	1.2.05.01	00	000	4		PENDAPATAN DAERAH					
1.2.05	1.2.05.01	00	000	4	1	PENDAPATAN ASLI DAERAH	22.000.000.000	22.000.000.000	0	0	
1.2.05	1.2.05.01	00	000	4	1	2	Hasil Retribusi Daerah	22.000.000.000	22.000.000.000	0	0
							JUMLAH PENDAPATAN	22.000.000.000	22.000.000.000	0	0
1.2.05	1.2.05.01	00	000	5		BELANJA DAERAH					
1.2	1.2.05.01	00	000	5	1	Belanja Tidak Langsung	19.186.655.000	17.260.791.066	(1.925.863.934)	(10,04)	
1.2.05	1.2.05.01	00	000	5	1	1	Belanja Pegawai	19.186.655.000	17.260.791.066	(1.925.863.934)	(10,04)
							BELANJA LANGSUNG	97.916.786.000	97.531.747.000	(385.039.000)	(0,39)
1.2.05	1.2.05.01	01				Program Pelayanan Administrasi Perkantoran	9.240.802.000	6.627.942.000	(2.612.860.000)	(39,42)	
1.2.05	1.2.05.01	01	002			Penyediaan Jasa Komunikasi, Sumber Daya Air Dan Listrik	515.000.000	520.300.000	5.300.000	1,02	
1.2.05	1.2.05.01	01	002	5	2	2	Belanja Barang Dan Jasa	515.000.000	520.300.000	5.300.000	1,03
1.2.05	1.2.05.01	01	006			Penyediaan Jasa Pemeliharaan Dan Perizinan Kendaraan Dinas / Operasional	451.520.000	429.020.000	(22.500.000)	(5,24)	
1.2.05	1.2.05.01	01	006	5	2	2	Belanja Barang Dan Jasa	451.520.000	429.020.000	(22.500.000)	(4,98)
1.2.05	1.2.05.01	01	008			Penyediaan Jasa Kebersihan Kantor	161.220.000	142.020.000	(19.200.000)	(13,52)	
1.2.05	1.2.05.01	01	008	5	2	2	Belanja Barang Dan Jasa	161.220.000	142.020.000	(19.200.000)	(11,91)
1.2.05	1.2.05.01	01	010			Penyediaan Alat Tulis Kantor	362.381.000	215.500.000	(146.881.000)	(68,16)	
1.2.05	1.2.05.01	01	010	5	2	2	Belanja Barang Dan Jasa	362.381.000	215.500.000	(146.881.000)	(40,53)
1.2.05	1.2.05.01	01	011			Penyediaan Barang Cetak dan Penggandaan	46.750.000	25.875.000	(20.875.000)	(80,68)	

Kode Rekening							Uraian	Jumlah (Rp)		Bertambah/(Berkurang)		Dasar Hukum
								Sebelum Perubahan	Setelah Perubahan	Rp	%	
1							2	3	4	5	6	7
1.2.05	1.2.05.01	01	011	5	2	2	Belanja Barang Dan Jasa	46.750.000	25.875.000	(20.875.000)	(44,65)	
1.2.05	1.2.05.01	01	012				Penyediaan Komponen Instalasi Listrik / Penerangan Bangunan Kantor	45.900.000	45.900.000	0	0	
1.2.05	1.2.05.01	01	012	5	2	2	Belanja Barang Dan Jasa	45.900.000	45.900.000	0	0	
1.2.05	1.2.05.01	01	013				Penyediaan Peralatan Dan Perlengkapan Kantor	199.355.000	159.355.000	(40.000.000)	(25,10)	
1.2.05	1.2.05.01	01	013	5	2	1	Belanja Pegawai	3.430.000	3.430.000	0	0	
1.2.05	1.2.05.01	01	013	5	2	2	Belanja Barang Dan Jasa	195.925.000	155.925.000	(40.000.000)	(20,42)	
1.2.05	1.2.05.01	01	015				Penyediaan Bahan Bacaan Dan Peraturan Perundang-undangan	2.550.000	2.550.000	0	0	
1.2.05	1.2.05.01	01	015	5	2	3	Belanja Modal	2.550.000	2.550.000	0	0	
1.2.05	1.2.05.01	01	016				Penyediaan Bahan Logistik Kantor	65.450.000	65.960.000	510.000	0,77	
1.2.05	1.2.05.01	01	016	5	2	2	Belanja Barang Dan Jasa	65.450.000	65.960.000	510.000	0,78	
1.2.05	1.2.05.01	01	017				Penyediaan Makanan Dan Minuman	1.084.954.000	826.830.000	(258.124.000)	(31,22)	
1.2.05	1.2.05.01	01	017	5	2	2	Belanja Barang Dan Jasa	1.084.954.000	826.830.000	(258.124.000)	(23,79)	
1.2.05	1.2.05.01	01	018				Rapat-rapat Koordinasi Dan Konsultasi Ke Luar Daerah	573.000.000	445.356.000	(127.644.000)	(28,66)	
1.2.05	1.2.05.01	01	018	5	2	2	Belanja Barang Dan Jasa	573.000.000	445.356.000	(127.644.000)	(22,28)	
1.2.05	1.2.05.01	01	028				Rapat-rapat Koordinasi Dan Konsultasi Dalam Daerah	277.563.000	150.000.000	(127.563.000)	(85,04)	
1.2.05	1.2.05.01	01	028	5	2	2	Belanja Barang Dan Jasa	277.563.000	150.000.000	(127.563.000)	(45,96)	
1.2.05	1.2.05.01	01	050				Jasa Operasional Kelurahan	1.438.916.000	60.000.000	(1.378.916.000)	(2.298,19)	
1.2.05	1.2.05.01	01	050	5	2	1	Belanja Pegawai	8.800.000	8.800.000	0	0	
1.2.05	1.2.05.01	01	050	5	2	2	Belanja Barang Dan Jasa	1.430.116.000	51.200.000	(1.378.916.000)	(96,42)	
1.2.05	1.2.05.01	01	125				Belanja Jasa Peningkatan Pad	923.554.000	923.554.000	0	0	
1.2.05	1.2.05.01	01	125	5	2	1	Belanja Pegawai	7.840.000	7.840.000	0	0	
1.2.05	1.2.05.01	01	125	5	2	2	Belanja Barang Dan Jasa	915.714.000	915.714.000	0	0	
1.2.05	1.2.05.01	01	127				Kegiatan Cinta Tanah Air	17.832.000	4.832.000	(13.000.000)	(269,04)	

Kode Rekening							Uraian	Jumlah (Rp)		Bertambah/(Berkurang)		Dasar Hukum
								Sebelum Perubahan	Setelah Perubahan	Rp	%	
1							2	3	4	5	6	7
1.2.05	1.2.05.01	01	127	5	2	2	Belanja Barang Dan Jasa	17.832.000	4.832.000	(13.000.000)	(72,90)	
1.2.05	1.2.05.01	01	154				Belanja Jasa Penunjang Administrasi Perkantoran	3.074.857.000	2.610.890.000	(463.967.000)	(17,77)	
1.2.05	1.2.05.01	01	154	5	2	1	Belanja Pegawai	1.797.565.000	1.677.127.500	(120.437.500)	(6,70)	
1.2.05	1.2.05.01	01	154	5	2	2	Belanja Barang Dan Jasa	1.277.292.000	933.762.500	(343.529.500)	(26,90)	
1.2.05	1.2.05.01	02					Program Peningkatan Sarana Dan Prasarana Aparatur	15.505.246.600	15.128.803.000	(376.443.600)	(2,49)	
1.2.05	1.2.05.01	02	007				Pengadaan Perlengkapan Gedung Kantor	222.167.000	237.909.000	15.742.000	6,62	
1.2.05	1.2.05.01	02	007	5	2	3	Belanja Modal	222.167.000	237.909.000	15.742.000	7,09	
1.2.05	1.2.05.01	02	009				Pengadaan Peralatan Gedung Kantor	174.645.000	183.416.000	8.771.000	4,78	
1.2.05	1.2.05.01	02	009	5	2	3	Belanja Modal	174.645.000	183.416.000	8.771.000	5,02	
1.2.05	1.2.05.01	02	022				Pemeliharaan Rutin/berkala Gedung Kantor	450.000.000	448.787.000	(1.213.000)	(0,27)	
1.2.05	1.2.05.01	02	022	5	2	3	Belanja Modal	450.000.000	448.787.000	(1.213.000)	(0,27)	
1.2.05	1.2.05.01	02	024				Pemeliharaan Rutin/berkala Kendaraan Dinas / Operasional	10.024.235.000	9.345.855.000	(678.380.000)	(7,26)	
1.2.05	1.2.05.01	02	024	5	2	1	Belanja Pegawai	18.380.000	18.380.000	0	0	
1.2.05	1.2.05.01	02	024	5	2	2	Belanja Barang Dan Jasa	10.005.855.000	9.327.475.000	(678.380.000)	(6,78)	
1.2.05	1.2.05.01	02	026				Pemeliharaan Rutin/berkala Perlengkapan Gedung Kantor	72.500.000	82.500.000	10.000.000	12,12	
1.2.05	1.2.05.01	02	026	5	2	2	Belanja Barang Dan Jasa	72.500.000	82.500.000	10.000.000	13,79	
1.2.05	1.2.05.01	02	028				Pemeliharaan Rutin/berkala Peralatan Gedung Kantor	91.800.000	106.390.000	14.590.000	13,71	
1.2.05	1.2.05.01	02	028	5	2	2	Belanja Barang Dan Jasa	91.800.000	106.390.000	14.590.000	15,89	
1.2.05	1.2.05.01	02	034				Pemeliharaan Rutin/berkala Emplasemen Kantor	200.000.000	199.600.000	(400.000)	(0,20)	
1.2.05	1.2.05.01	02	034	5	2	3	Belanja Modal	200.000.000	199.600.000	(400.000)	(0,20)	
1.2.05	1.2.05.01	02	044				Rehabilitasi Sedang/berat Kendaraan Dinas / Operasional	4.186.297.600	4.440.744.000	254.446.400	5,73	
1.2.05	1.2.05.01	02	044	5	2	1	Belanja Pegawai	24.050.000	24.050.000	0	0	
1.2.05	1.2.05.01	02	044	5	2	2	Belanja Barang Dan Jasa	4.162.247.600	4.416.694.000	254.446.400	6,11	
1.2.05	1.2.05.01	02	139				Pengelolaan Web Site	83.602.000	83.602.000	0	0	
1.2.05	1.2.05.01	02	139	5	2	1	Belanja Pegawai	2.120.000	2.120.000	0	0	

Kode Rekening							Uraian	Jumlah (Rp)		Bertambah/(Berkurang)		Dasar Hukum
								Sebelum Perubahan	Setelah Perubahan	Rp	%	
1							2	3	4	5	6	7
1.2.05	1.2.05.01	02	139	5	2	2	Belanja Barang Dan Jasa	81.482.000	81.482.000	0	0	
1.2.05	1.2.05.01	06					Program Peningkatan Pengembangan Sistem Pelaporan Capaian Kinerja Dan Keuangan	444.980.000	444.980.000	0	0	
1.2.05	1.2.05.01	06	005				Penunjang Kinerja Pa, Ppk, Bendahara Dan Pembantu	423.002.000	423.002.000	0	0	
1.2.05	1.2.05.01	06	005	5	2	1	Belanja Pegawai	420.000.000	420.000.000	0	0	
1.2.05	1.2.05.01	06	005	5	2	2	Belanja Barang Dan Jasa	3.002.000	3.002.000	0	0	
1.2.05	1.2.05.01	06	006				Penyusunan Lkpj Skpd	4.088.000	4.088.000	0	0	
1.2.05	1.2.05.01	06	006	5	2	2	Belanja Barang Dan Jasa	4.088.000	4.088.000	0	0	
1.2.05	1.2.05.01	06	010				Penyusunan Lakip	4.088.000	4.088.000	0	0	
1.2.05	1.2.05.01	06	010	5	2	2	Belanja Barang Dan Jasa	4.088.000	4.088.000	0	0	
1.2.05	1.2.05.01	06	020				Penyusunan Pelaporan Keuangan Akhir Tahun	1.697.000	1.697.000	0	0	
1.2.05	1.2.05.01	06	020	5	2	2	Belanja Barang Dan Jasa	1.697.000	1.697.000	0	0	
1.2.05	1.2.05.01	06	022				Penyusunan Pelaporan Keuangan Semesteran	1.938.000	1.938.000	0	0	
1.2.05	1.2.05.01	06	022	5	2	2	Belanja Barang Dan Jasa	1.938.000	1.938.000	0	0	
1.2.05	1.2.05.01	06	023				Penyusunan Pelaporan Prognosis Realisasi Anggaran	2.686.000	2.686.000	0	0	
1.2.05	1.2.05.01	06	023	5	2	2	Belanja Barang Dan Jasa	2.686.000	2.686.000	0	0	
1.2.05	1.2.05.01	06	028				Penyusunan Renja Skpd	4.087.000	4.087.000	0	0	
1.2.05	1.2.05.01	06	028	5	2	2	Belanja Barang Dan Jasa	4.087.000	4.087.000	0	0	
1.2.05	1.2.05.01	06	030				Penyusunan Rka Dan Dpa	1.697.000	1.697.000	0	0	
1.2.05	1.2.05.01	06	030	5	2	2	Belanja Barang Dan Jasa	1.697.000	1.697.000	0	0	
1.2.05	1.2.05.01	06	033				Penyusunan Rka Perubahan & Dpa Perubahan	1.697.000	1.697.000	0	0	
1.2.05	1.2.05.01	06	033	5	2	2	Belanja Barang Dan Jasa	1.697.000	1.697.000	0	0	
1.2.05	1.2.05.01	15					Program Pengendalian Pencemaran Dan Perusakan Lingkungan Hidup	5.055.704.000	4.242.235.500	(813.468.500)	(19,18)	
1.2.05	1.2.05.01	15	001				Koordinasi Penilaian Kota Sehat / Adipura	531.250.000	214.122.500	(317.127.500)	(148,11)	
1.2.05	1.2.05.01	15	001	5	2	1	Belanja Pegawai	126.630.000	6.430.000	(120.200.000)	(94,92)	

Kode Rekening							Uraian	Jumlah (Rp)		Bertambah/(Berkurang)		Dasar Hukum
								Sebelum Perubahan	Setelah Perubahan	Rp	%	
1							2	3	4	5	6	7
1.2.05	1.2.05.01	15	001	5	2	2	Belanja Barang Dan Jasa	404.620.000	207.692.500	(196.927.500)	(48,67)	
1.2.05	1.2.05.01	15	002				Koordinasi Penilaian Langit Biru	131.815.000	131.815.000	0	0	
1.2.05	1.2.05.01	15	002	5	2	1	Belanja Pegawai	400.000	400.000	0	0	
1.2.05	1.2.05.01	15	002	5	2	2	Belanja Barang Dan Jasa	131.415.000	131.415.000	0	0	
1.2.05	1.2.05.01	15	003				Pemantauan Kualitas Lingkungan	685.000.000	648.542.000	(36.458.000)	(5,62)	
1.2.05	1.2.05.01	15	003	5	2	1	Belanja Pegawai	12.460.000	12.460.000	0	0	
1.2.05	1.2.05.01	15	003	5	2	2	Belanja Barang Dan Jasa	672.540.000	636.082.000	(36.458.000)	(5,42)	
1.2.05	1.2.05.01	15	004				Pengawasan Pelaksanaan Kebijakan Bidang Lingkungan Hidup	184.000.000	219.711.000	35.711.000	16,25	
1.2.05	1.2.05.01	15	004	5	2	1	Belanja Pegawai	4.860.000	4.860.000	0	0	
1.2.05	1.2.05.01	15	004	5	2	2	Belanja Barang Dan Jasa	179.140.000	214.851.000	35.711.000	19,93	
1.2.05	1.2.05.01	15	006				Pengelolaan B3 Dan Limbah B3	168.826.000	46.626.000	(122.200.000)	(262,09)	
1.2.05	1.2.05.01	15	006	5	2	1	Belanja Pegawai	5.440.000	4.240.000	(1.200.000)	(22,06)	
1.2.05	1.2.05.01	15	006	5	2	2	Belanja Barang Dan Jasa	163.386.000	42.386.000	(121.000.000)	(74,06)	
1.2.05	1.2.05.01	15	012				Penyusunan Kebijakan Pengendalian Pencemaran Dan Perusakan Lingkungan Hidup	266.048.000	178.583.000	(87.465.000)	(48,98)	
1.2.05	1.2.05.01	15	012	5	2	1	Belanja Pegawai	7.320.000	5.920.000	(1.400.000)	(19,13)	
1.2.05	1.2.05.01	15	012	5	2	2	Belanja Barang Dan Jasa	258.728.000	172.663.000	(86.065.000)	(33,26)	
1.2.05	1.2.05.01	15	017				Koordinasi Penilaian Dokumen Lingkungan	414.985.000	335.885.000	(79.100.000)	(23,55)	
1.2.05	1.2.05.01	15	017	5	2	1	Belanja Pegawai	8.080.000	7.480.000	(600.000)	(7,43)	
1.2.05	1.2.05.01	15	017	5	2	2	Belanja Barang Dan Jasa	406.905.000	328.405.000	(78.500.000)	(19,29)	
1.2.05	1.2.05.01	15	021				Pemberdayaan Masyarakat Perkotaan Dalam Pengelolaan Lingkungan Hidup	370.988.000	330.458.000	(40.530.000)	(12,26)	
1.2.05	1.2.05.01	15	021	5	2	1	Belanja Pegawai	8.340.000	8.340.000	0	0	
1.2.05	1.2.05.01	15	021	5	2	2	Belanja Barang Dan Jasa	362.648.000	322.118.000	(40.530.000)	(11,18)	
1.2.05	1.2.05.01	15	022				Penanganan Kasus Lingkungan	183.945.000	66.105.000	(117.840.000)	(178,26)	
1.2.05	1.2.05.01	15	022	5	2	1	Belanja Pegawai	4.860.000	4.860.000	0	0	
1.2.05	1.2.05.01	15	022	5	2	2	Belanja Barang Dan Jasa	179.085.000	61.245.000	(117.840.000)	(65,80)	

Kode Rekening						Uraian	Jumlah (Rp)		Bertambah/(Berkurang)		Dasar Hukum
							Sebelum Perubahan	Setelah Perubahan	Rp	%	
1						2	3	4	5	6	7
1.2.05	1.2.05.01	15	026			Pembangunan Sarana Prasarana Berwawasan Lingkungan	1.911.121.000	1.962.762.000	51.641.000	2,63	
1.2.05	1.2.05.01	15	026	5	2	3	Belanja Modal	1.911.121.000	1.962.762.000	51.641.000	2,70
1.2.05	1.2.05.01	15	027			Inventarisasi Dan Pemetaan Sebaran Industri, Kegiatan Usaha Di Kawasan Pesisir Dan Mata Air	125.745.000	32.245.000	(93.500.000)	(289,97)	
1.2.05	1.2.05.01	15	027	5	2	1	Belanja Pegawai	4.220.000	3.620.000	(600.000)	(14,22)
1.2.05	1.2.05.01	15	027	5	2	2	Belanja Barang Dan Jasa	121.525.000	28.625.000	(92.900.000)	(76,45)
1.2.05	1.2.05.01	15	028			Peningkatan Ketaatan Pelaku Usaha Dalam Pengelolaan B3 Dan Limbah B3	81.981.000	75.381.000	(6.600.000)	(8,76)	
1.2.05	1.2.05.01	15	028	5	2	1	Belanja Pegawai	3.000.000	3.000.000	0	0
1.2.05	1.2.05.01	15	028	5	2	2	Belanja Barang Dan Jasa	78.981.000	72.381.000	(6.600.000)	(8,36)
1.2.05	1.2.05.01	16				Program Perlindungan Dan Konservasi Sumber Daya Alam	1.035.320.000	825.237.000	(210.083.000)	(25,46)	
1.2.05	1.2.05.01	16	007			Peningkatan Konservasi Daerah Tangkapan Air Dan Sumber-sumber Air	390.224.000	389.324.000	(900.000)	(0,23)	
1.2.05	1.2.05.01	16	007	5	2	1	Belanja Pegawai	5.360.000	5.360.000	0	0
1.2.05	1.2.05.01	16	007	5	2	2	Belanja Barang Dan Jasa	384.864.000	383.964.000	(900.000)	(0,23)
1.2.05	1.2.05.01	16	008			Pengendalian Dan Pengawasan Pemanfaatan Sda	44.975.000	31.975.000	(13.000.000)	(40,66)	
1.2.05	1.2.05.01	16	008	5	2	1	Belanja Pegawai	4.560.000	1.560.000	(3.000.000)	(65,79)
1.2.05	1.2.05.01	16	008	5	2	2	Belanja Barang Dan Jasa	40.415.000	30.415.000	(10.000.000)	(24,74)
1.2.05	1.2.05.01	16	009			Koordinasi Pengelolaan Konservasi Sda	141.722.000	45.170.000	(96.552.000)	(213,75)	
1.2.05	1.2.05.01	16	009	5	2	1	Belanja Pegawai	2.650.000	2.650.000	0	0
1.2.05	1.2.05.01	16	009	5	2	2	Belanja Barang Dan Jasa	139.072.000	42.520.000	(96.552.000)	(69,43)
1.2.05	1.2.05.01	16	018			Penetapan Daya Tampung Dan Daya Dukung Badan Air	158.399.000	59.299.000	(99.100.000)	(167,12)	
1.2.05	1.2.05.01	16	018	5	2	1	Belanja Pegawai	4.220.000	3.620.000	(600.000)	(14,22)
1.2.05	1.2.05.01	16	018	5	2	2	Belanja Barang Dan Jasa	154.179.000	55.679.000	(98.500.000)	(63,89)
1.2.05	1.2.05.01	16	024			Pembangunan Taman Ke Hati	300.000.000	299.469.000	(531.000)	(0,18)	
1.2.05	1.2.05.01	16	024	5	2	3	Belanja Modal	300.000.000	299.469.000	(531.000)	(0,18)

Kode Rekening							Uraian	Jumlah (Rp)		Bertambah/(Berkurang)		Dasar Hukum
								Sebelum Perubahan	Setelah Perubahan	Rp	%	
1							2	3	4	5	6	7
1.2.05	1.2.05.01	17					Program Rehabilitasi Dan Pemulihan Cadangan Sumber Daya Alam	210.000.000	70.170.000	(139.830.000)	(199,27)	
1.2.05	1.2.05.01	17	002				Perencanaan Dan Penyusunan Program Pembangunan Pengendalian Sumber Daya Alam Dan Lingkungan Hidup	210.000.000	70.170.000	(139.830.000)	(199,27)	
1.2.05	1.2.05.01	17	002	5	2	1	Belanja Pegawai	4.640.000	3.940.000	(700.000)	(15,09)	
1.2.05	1.2.05.01	17	002	5	2	2	Belanja Barang Dan Jasa	205.360.000	66.230.000	(139.130.000)	(67,75)	
1.2.05	1.2.05.01	18					Program Peningkatan Kualitas Dan Akses Informasi Sumber Daya Alam Dan Lingkungan Hidup	1.260.175.000	702.265.000	(557.910.000)	(79,44)	
1.2.05	1.2.05.01	18	001				Peningkatan Edukasi Dan Komunikasi Masyarakat Di Bidang Lingkungan	305.000.000	0	(305.000.000)	0	
1.2.05	1.2.05.01	18	001	5	2	2	Belanja Barang Dan Jasa	305.000.000	0	(305.000.000)	(100)	
1.2.05	1.2.05.01	18	002				Pengembangan Data Dan Informasi Lingkungan	262.175.000	203.095.000	(59.080.000)	(29,09)	
1.2.05	1.2.05.01	18	002	5	2	1	Belanja Pegawai	6.420.000	6.420.000	0	0	
1.2.05	1.2.05.01	18	002	5	2	2	Belanja Barang Dan Jasa	255.755.000	196.675.000	(59.080.000)	(23,10)	
1.2.05	1.2.05.01	18	004				Penguatan Jejaring Informasi Lingkungan Pusat Dan Daerah	300.000.000	232.980.000	(67.020.000)	(28,77)	
1.2.05	1.2.05.01	18	004	5	2	1	Belanja Pegawai	8.070.000	6.720.000	(1.350.000)	(16,73)	
1.2.05	1.2.05.01	18	004	5	2	2	Belanja Barang Dan Jasa	291.930.000	226.260.000	(65.670.000)	(22,50)	
1.2.05	1.2.05.01	18	006				Penyusunan Data Status Lingkungan Hidup (slh)	123.000.000	114.000.000	(9.000.000)	(7,89)	
1.2.05	1.2.05.01	18	006	5	2	1	Belanja Pegawai	3.230.000	3.230.000	0	0	
1.2.05	1.2.05.01	18	006	5	2	2	Belanja Barang Dan Jasa	119.770.000	110.770.000	(9.000.000)	(7,51)	
1.2.05	1.2.05.01	18	007				Koordinasi Penilaian Adiwiyata Dan Kalpataru	270.000.000	152.190.000	(117.810.000)	(77,41)	
1.2.05	1.2.05.01	18	007	5	2	1	Belanja Pegawai	550.000	550.000	0	0	
1.2.05	1.2.05.01	18	007	5	2	2	Belanja Barang Dan Jasa	269.450.000	151.640.000	(117.810.000)	(43,72)	
1.2.05	1.2.05.01	19					Program Peningkatan Pengendalian Polusi	704.402.000	629.973.000	(74.429.000)	(11,81)	
1.2.05	1.2.05.01	19	005				Penyuluhan Dan Pengendalian Polusi Dan Pencemaran	125.821.000	106.821.000	(19.000.000)	(17,79)	
1.2.05	1.2.05.01	19	005	5	2	1	Belanja Pegawai	4.810.000	4.260.000	(550.000)	(11,43)	
1.2.05	1.2.05.01	19	005	5	2	2	Belanja Barang Dan Jasa	121.011.000	102.561.000	(18.450.000)	(15,25)	
1.2.05	1.2.05.01	19	007				Pengendalian Polusi Udara, Limbah Padat Dan Limbah Cair	84.781.000	66.865.000	(17.916.000)	(26,79)	
1.2.05	1.2.05.01	19	007	5	2	1	Belanja Pegawai	3.850.000	3.850.000	0	0	

Kode Rekening							Uraian	Jumlah (Rp)		Bertambah/(Berkurang)		Dasar Hukum
								Sebelum Perubahan	Setelah Perubahan	Rp	%	
1							2	3	4	5	6	7
1.2.05	1.2.05.01	19	007	5	2	2	Belanja Barang Dan Jasa	80.931.000	63.015.000	(17.916.000)	(22,14)	
1.2.05	1.2.05.01	19	010				Pengembangan Teknologi Tepat Guna Di Bidang Lingkungan Hidup	325.000.000	288.520.000	(36.480.000)	(12,64)	
1.2.05	1.2.05.01	19	010	5	2	1	Belanja Pegawai	5.220.000	5.220.000	0	0	
1.2.05	1.2.05.01	19	010	5	2	2	Belanja Barang Dan Jasa	319.780.000	283.300.000	(36.480.000)	(11,41)	
1.2.05	1.2.05.01	19	011				Pengendalian Pencemaran Limbah Usaha Skala Kecil	168.800.000	167.767.000	(1.033.000)	(0,62)	
1.2.05	1.2.05.01	19	011	5	2	3	Belanja Modal	168.800.000	167.767.000	(1.033.000)	(0,61)	
1.2.05	1.2.05.01	21					Program Penguatan Kapasitas Mitigasi Dan Adaptasi Perubahan Iklim	1.093.590.000	994.897.000	(98.693.000)	(9,92)	
1.2.05	1.2.05.01	21	001				Mitigasi Perubahan Iklim	295.009.000	234.700.000	(60.309.000)	(25,70)	
1.2.05	1.2.05.01	21	001	5	2	1	Belanja Pegawai	4.450.000	4.450.000	0	0	
1.2.05	1.2.05.01	21	001	5	2	2	Belanja Barang Dan Jasa	290.559.000	230.250.000	(60.309.000)	(20,76)	
1.2.05	1.2.05.01	21	005				Konservasi Sumber Daya Air	625.000.000	604.086.000	(20.914.000)	(3,46)	
1.2.05	1.2.05.01	21	005	5	2	1	Belanja Pegawai	2.650.000	2.650.000	0	0	
1.2.05	1.2.05.01	21	005	5	2	2	Belanja Barang Dan Jasa	622.350.000	601.436.000	(20.914.000)	(3,36)	
1.2.05	1.2.05.01	21	006				Program Kampung Iklim	173.581.000	156.111.000	(17.470.000)	(11,19)	
1.2.05	1.2.05.01	21	006	5	2	1	Belanja Pegawai	2.670.000	2.670.000	0	0	
1.2.05	1.2.05.01	21	006	5	2	2	Belanja Barang Dan Jasa	170.911.000	153.441.000	(17.470.000)	(10,22)	
1.1.03	1.2.05.01	33					Program Pengembangan Kinerja Pengelolaan Persampahan	63.366.566.400	67.865.244.500	4.498.678.100	6,63	
1.1.03	1.2.05.01	33	001				Penyediaan Prasarana Dan Sarana Pengelolaan Persampahan	8.919.129.000	2.225.480.000	(6.693.649.000)	(300,77)	
1.1.03	1.2.05.01	33	001	5	2	3	Belanja Modal	8.919.129.000	2.225.480.000	(6.693.649.000)	(75,05)	
1.1.03	1.2.05.01	33	002				Peningkatan Operasi Dan Pemeliharaan Prasarana Dan Sarana Persampahan	1.130.412.000	1.127.532.000	(2.880.000)	(0,26)	
1.1.03	1.2.05.01	33	002	5	2	1	Belanja Pegawai	11.410.000	11.410.000	0	0	
1.1.03	1.2.05.01	33	002	5	2	2	Belanja Barang Dan Jasa	1.119.002.000	1.116.122.000	(2.880.000)	(0,26)	
1.1.03	1.2.05.01	33	003				Sosialisasi Kebijakan Pengelolaan Persampahan	35.300.000	10.000.000	(25.300.000)	(253,00)	
1.1.03	1.2.05.01	33	003	5	2	1	Belanja Pegawai	3.900.000	1.000.000	(2.900.000)	(74,36)	
1.1.03	1.2.05.01	33	003	5	2	2	Belanja Barang Dan Jasa	31.400.000	9.000.000	(22.400.000)	(71,34)	

Kode Rekening							Uraian	Jumlah (Rp)		Bertambah/(Berkurang)		Dasar Hukum
1								2	3	4	5	
								Sebelum Perubahan	Setelah Perubahan	Rp	%	
1.1.03	1.2.05.01	33	004				Penyapuan Dan Pengangkutan Sampah	40.504.305.400	54.807.662.000	14.303.356.600	26,10	
1.1.03	1.2.05.01	33	004	5	2	1	Belanja Pegawai	56.500.000	56.500.000	0	0	
1.1.03	1.2.05.01	33	004	5	2	2	Belanja Barang Dan Jasa	40.447.805.400	54.751.162.000	14.303.356.600	35,36	
1.1.03	1.2.05.01	33	010				Pemeliharaan Tpa Jatibarang	2.540.825.000	1.262.596.000	(1.278.229.000)	(101,24)	
1.1.03	1.2.05.01	33	010	5	2	1	Belanja Pegawai	994.200.000	14.400.000	(979.800.000)	(98,55)	
1.1.03	1.2.05.01	33	010	5	2	2	Belanja Barang Dan Jasa	1.546.625.000	1.248.196.000	(298.429.000)	(19,30)	
1.1.03	1.2.05.01	33	012				Pemeliharaan Tps (tempat Penampungan Sampah)	824.480.000	814.480.000	(10.000.000)	(1,23)	
1.1.03	1.2.05.01	33	012	5	2	1	Belanja Pegawai	8.050.000	8.050.000	0	0	
1.1.03	1.2.05.01	33	012	5	2	2	Belanja Barang Dan Jasa	816.430.000	806.430.000	(10.000.000)	(1,22)	
1.1.03	1.2.05.01	33	013				Peningkatan Sarana Dan Prasarana Tpa Jatibarang	2.480.000.000	564.299.000	(1.915.701.000)	(339,48)	
1.1.03	1.2.05.01	33	013	5	2	3	Belanja Modal	2.480.000.000	564.299.000	(1.915.701.000)	(77,25)	
1.1.03	1.2.05.01	33	024				Pembangunan Tps (tempat Penampungan Sampah)	1.157.815.000	957.815.000	(200.000.000)	(20,88)	
1.1.03	1.2.05.01	33	024	5	2	3	Belanja Modal	1.157.815.000	957.815.000	(200.000.000)	(17,27)	
1.1.03	1.2.05.01	33	028				Pengelolaan Sampah Wilayah	5.774.300.000	6.095.380.500	321.080.500	5,27	
1.1.03	1.2.05.01	33	028	5	2	1	Belanja Pegawai	110.968.000	113.668.000	2.700.000	2,43	
1.1.03	1.2.05.01	33	028	5	2	2	Belanja Barang Dan Jasa	5.663.332.000	5.981.712.500	318.380.500	5,62	
Jumlah Belanja								117.103.441.000	114.792.538.066	(2.310.902.934)	(2,01)	
SURPLUS/(DEFISIT)								(95.103.441.000)	(92.792.538.066)	2.310.902.934	(2,43)	

LAMPIRAN III
 PERATURAN DAERAH KOTA SEMARANG
 NOMOR 4 TAHUN 2020
 TENTANG
 PERUBAHAN ANGGARAN PENDAPATAN DAN BELANJA DAERAH KOTA SEMARANG TAHUN 2020

PEMERINTAH KOTA SEMARANG
RINCIAN PERUBAHAN APBD MENURUT URUSAN PEMERINTAHAN DAERAH, ORGANISASI SKPD, PENDAPATAN, BELANJA DAN PEMBIAYAAN
TAHUN ANGGARAN 2020

URUSAN PEMERINTAHAN : 1.2.06 Urusan Wajib Non Pelayanan Dasar Administrasi Kependudukan Dan Pencatatan Sipil
 ORGANISASI : 1.2.06.01 Dinas Kependudukan Dan Pencatatan Sipil

Kode Rekening						Uraian	Jumlah (Rp)		Bertambah/(Berkurang)		Dasar Hukum
1							2	3	4	5	
							Sebelum Perubahan	Setelah Perubahan	Rp	%	
1.2.06	1.2.06.01	00	000	4		PENDAPATAN DAERAH					
						JUMLAH PENDAPATAN	0	0	0	0	
1.2.06	1.2.06.01	00	000	5		BELANJA DAERAH					
1.2	1.2.06.01	00	000	5	1	Belanja Tidak Langsung	16.992.868.000	14.292.414.258	(2.700.453.742)	(15,89)	
1.2.06	1.2.06.01	00	000	5	1	1	Belanja Pegawai	16.992.868.000	14.292.414.258	(2.700.453.742)	(15,89)
							BELANJA LANGSUNG	13.473.226.000	13.120.873.000	(352.353.000)	(2,69)
1.2.06	1.2.06.01	01				Program Pelayanan Administrasi Perkantoran	4.524.782.000	3.921.481.000	(603.301.000)	(13,38)	
1.2.06	1.2.06.01	01	002			Penyediaan Jasa Komunikasi, Sumber Daya Air Dan Listrik	712.200.000	826.100.000	113.900.000	13,79	
1.2.06	1.2.06.01	01	002	5	2	2	Belanja Barang Dan Jasa	712.200.000	826.100.000	113.900.000	15,99
							Penyediaan Jasa Pemeliharaan Dan Perizinan Kendaraan Dinas / Operasional	20.700.000	20.700.000	0	0
1.2.06	1.2.06.01	01	006	5	2	2	Belanja Barang Dan Jasa	20.700.000	20.700.000	0	0
							Penyediaan Jasa Kebersihan Kantor	780.650.000	750.650.000	(30.000.000)	(4,00)
1.2.06	1.2.06.01	01	008	5	2	1	Belanja Pegawai	650.000	650.000	0	0
1.2.06	1.2.06.01	01	008	5	2	2	Belanja Barang Dan Jasa	780.000.000	750.000.000	(30.000.000)	(3,85)
							Penyediaan Jasa Perbaikan Peralatan Kerja	105.150.000	116.309.000	11.159.000	9,59
1.2.06	1.2.06.01	01	009	5	2	1	Belanja Pegawai	1.150.000	0	(1.150.000)	(100)
1.2.06	1.2.06.01	01	009	5	2	2	Belanja Barang Dan Jasa	104.000.000	116.309.000	12.309.000	11,84
							Penyediaan Alat Tulis Kantor	1.496.842.000	1.324.236.000	(172.606.000)	(13,03)

Kode Rekening							Uraian	Jumlah (Rp)		Bertambah/(Berkurang)		Dasar Hukum
								Sebelum Perubahan	Setelah Perubahan	Rp	%	
1							2	3	4	5	6	7
1.2.06	1.2.06.01	01	010	5	2	1	Belanja Pegawai	2.450.000	2.450.000	0	0	
1.2.06	1.2.06.01	01	010	5	2	2	Belanja Barang Dan Jasa	1.494.392.000	1.321.786.000	(172.606.000)	(11,55)	
1.2.06	1.2.06.01	01	011				Penyediaan Barang Cetak dan Penggandaan	141.678.000	15.709.000	(125.969.000)	(801,89)	
1.2.06	1.2.06.01	01	011	5	2	1	Belanja Pegawai	1.150.000	0	(1.150.000)	(100)	
1.2.06	1.2.06.01	01	011	5	2	2	Belanja Barang Dan Jasa	140.528.000	15.709.000	(124.819.000)	(88,82)	
1.2.06	1.2.06.01	01	012				Penyediaan Komponen Instalasi Listrik / Penerangan Bangunan Kantor	47.888.000	23.461.000	(24.427.000)	(104,12)	
1.2.06	1.2.06.01	01	012	5	2	2	Belanja Barang Dan Jasa	47.888.000	23.461.000	(24.427.000)	(51,01)	
1.2.06	1.2.06.01	01	013				Penyediaan Peralatan Dan Perlengkapan Kantor	43.180.000	12.000.000	(31.180.000)	(259,83)	
1.2.06	1.2.06.01	01	013	5	2	1	Belanja Pegawai	550.000	0	(550.000)	(100)	
1.2.06	1.2.06.01	01	013	5	2	2	Belanja Barang Dan Jasa	42.630.000	12.000.000	(30.630.000)	(71,85)	
1.2.06	1.2.06.01	01	014				Penyediaan Peralatan Rumah Tangga	127.684.000	122.157.000	(5.527.000)	(4,52)	
1.2.06	1.2.06.01	01	014	5	2	1	Belanja Pegawai	0	0	0	0	
1.2.06	1.2.06.01	01	014	5	2	2	Belanja Barang Dan Jasa	127.684.000	122.157.000	(5.527.000)	(4,33)	
1.2.06	1.2.06.01	01	017				Penyediaan Makanan Dan Minuman	123.960.000	67.485.000	(56.475.000)	(83,69)	
1.2.06	1.2.06.01	01	017	5	2	2	Belanja Barang Dan Jasa	123.960.000	67.485.000	(56.475.000)	(45,56)	
1.2.06	1.2.06.01	01	018				Rapat-rapat Koordinasi Dan Konsultasi Ke Luar Daerah	155.000.000	133.636.000	(21.364.000)	(15,99)	
1.2.06	1.2.06.01	01	018	5	2	2	Belanja Barang Dan Jasa	155.000.000	133.636.000	(21.364.000)	(13,78)	
1.2.06	1.2.06.01	01	028				Rapat-rapat Koordinasi Dan Konsultasi Dalam Daerah	16.200.000	3.825.000	(12.375.000)	(323,53)	
1.2.06	1.2.06.01	01	028	5	2	2	Belanja Barang Dan Jasa	16.200.000	3.825.000	(12.375.000)	(76,39)	
1.2.06	1.2.06.01	01	032				Penyediaan Jasa Pengamanan	462.650.000	462.650.000	0	0	
1.2.06	1.2.06.01	01	032	5	2	1	Belanja Pegawai	650.000	650.000	0	0	
1.2.06	1.2.06.01	01	032	5	2	2	Belanja Barang Dan Jasa	462.000.000	462.000.000	0	0	

Kode Rekening						Uraian	Jumlah (Rp)		Bertambah/(Berkurang)		Dasar Hukum
							Sebelum Perubahan	Setelah Perubahan	Rp	%	
1						2	3	4	5	6	7
1.2.06	1.2.06.01	01	154			Belanja Jasa Penunjang Administrasi Perkantoran	291.000.000	42.563.000	(248.437.000)	(583,69)	
1.2.06	1.2.06.01	01	154	5	2	1	Belanja Pegawai	290.000.000	42.063.000	(247.937.000)	(85,50)
1.2.06	1.2.06.01	01	154	5	2	2	Belanja Barang Dan Jasa	1.000.000	500.000	(500.000)	(50,00)
1.2.06	1.2.06.01	02				Program Peningkatan Sarana Dan Prasarana Aparatur	1.394.161.000	2.576.781.000	1.182.620.000	45,90	
1.2.06	1.2.06.01	02	009			Pengadaan Peralatan Gedung Kantor	378.424.000	2.036.545.000	1.658.121.000	81,42	
1.2.06	1.2.06.01	02	009	5	2	3	Belanja Modal	378.424.000	2.036.545.000	1.658.121.000	438,16
1.2.06	1.2.06.01	02	022			Pemeliharaan Rutin/berkala Gedung Kantor	462.400.000	293.590.000	(168.810.000)	(57,50)	
1.2.06	1.2.06.01	02	022	5	2	2	Belanja Barang Dan Jasa	462.400.000	293.590.000	(168.810.000)	(36,51)
1.2.06	1.2.06.01	02	024			Pemeliharaan Rutin/berkala Kendaraan Dinas / Operasional	401.762.000	149.450.000	(252.312.000)	(168,83)	
1.2.06	1.2.06.01	02	024	5	2	2	Belanja Barang Dan Jasa	401.762.000	149.450.000	(252.312.000)	(62,80)
1.2.06	1.2.06.01	02	026			Pemeliharaan Rutin/berkala Perlengkapan Gedung Kantor	96.000.000	68.000.000	(28.000.000)	(41,18)	
1.2.06	1.2.06.01	02	026	5	2	2	Belanja Barang Dan Jasa	96.000.000	68.000.000	(28.000.000)	(29,17)
1.2.06	1.2.06.01	02	028			Pemeliharaan Rutin/berkala Peralatan Gedung Kantor	20.025.000	2.000.000	(18.025.000)	(901,25)	
1.2.06	1.2.06.01	02	028	5	2	1	Belanja Pegawai	1.700.000	0	(1.700.000)	(100)
1.2.06	1.2.06.01	02	028	5	2	2	Belanja Barang Dan Jasa	18.325.000	2.000.000	(16.325.000)	(89,09)
1.2.06	1.2.06.01	02	029			Pemeliharaan Rutin/berkala Mebeluer	35.550.000	27.196.000	(8.354.000)	(30,72)	
1.2.06	1.2.06.01	02	029	5	2	1	Belanja Pegawai	550.000	0	(550.000)	(100)
1.2.06	1.2.06.01	02	029	5	2	2	Belanja Barang Dan Jasa	35.000.000	27.196.000	(7.804.000)	(22,30)
1.2.06	1.2.06.01	06				Program Peningkatan Pengembangan Sistem Pelaporan Capaian Kinerja Dan Keuangan	261.860.000	184.285.000	(77.575.000)	(42,10)	
1.2.06	1.2.06.01	06	005			Penunjang Kinerja Pa, Ppk, Bendahara Dan Pembantu	240.080.000	168.520.000	(71.560.000)	(42,46)	
1.2.06	1.2.06.01	06	005	5	2	1	Belanja Pegawai	234.400.000	162.840.000	(71.560.000)	(30,53)
1.2.06	1.2.06.01	06	005	5	2	2	Belanja Barang Dan Jasa	5.680.000	5.680.000	0	0
1.2.06	1.2.06.01	06	006			Penyusunan Lkpj Skpd	3.050.000	3.050.000	0	0	
1.2.06	1.2.06.01	06	006	5	2	2	Belanja Barang Dan Jasa	3.050.000	3.050.000	0	0

Kode Rekening						Uraian	Jumlah (Rp)		Bertambah/(Berkurang)		Dasar Hukum
							Sebelum Perubahan	Setelah Perubahan	Rp	%	
1						2	3	4	5	6	7
1.2.06	1.2.06.01	06	010			Penyusunan Lakip	2.030.000	2.030.000	0	0	
1.2.06	1.2.06.01	06	010	5	2	2	Belanja Barang Dan Jasa	2.030.000	2.030.000	0	0
1.2.06	1.2.06.01	06	014			Penyusunan Laporan Capaian Kinerja Dan Ikhtisar Realisasi Kinerja Skpd	2.900.000	2.900.000	0	0	
1.2.06	1.2.06.01	06	014	5	2	2	Belanja Barang Dan Jasa	2.900.000	2.900.000	0	0
1.2.06	1.2.06.01	06	020			Penyusunan Pelaporan Keuangan Akhir Tahun	2.900.000	0	(2.900.000)	0	
1.2.06	1.2.06.01	06	020	5	2	2	Belanja Barang Dan Jasa	2.900.000	0	(2.900.000)	(100)
1.2.06	1.2.06.01	06	023			Penyusunan Pelaporan Prognosis Realisasi Anggaran	2.050.000	0	(2.050.000)	0	
1.2.06	1.2.06.01	06	023	5	2	2	Belanja Barang Dan Jasa	2.050.000	0	(2.050.000)	(100)
1.2.06	1.2.06.01	06	028			Penyusunan Renja Skpd	2.900.000	2.900.000	0	0	
1.2.06	1.2.06.01	06	028	5	2	2	Belanja Barang Dan Jasa	2.900.000	2.900.000	0	0
1.2.06	1.2.06.01	06	033			Penyusunan Rka Perubahan & Dpa Perubahan	2.900.000	2.500.000	(400.000)	(16,00)	
1.2.06	1.2.06.01	06	033	5	2	2	Belanja Barang Dan Jasa	2.900.000	2.500.000	(400.000)	(13,79)
1.2.06	1.2.06.01	06	034			Penyusunan Rka Skpd Dan Dpa Skpd	3.050.000	2.385.000	(665.000)	(27,88)	
1.2.06	1.2.06.01	06	034	5	2	2	Belanja Barang Dan Jasa	3.050.000	2.385.000	(665.000)	(21,80)
1.2.06	1.2.06.01	15				Program Penataan Administrasi Kependudukan	7.292.423.000	6.438.326.000	(854.097.000)	(13,27)	
1.2.06	1.2.06.01	15	001			Pembangunan Dan Pengoperasian Siak Secara Terpadu	131.380.000	56.310.000	(75.070.000)	(133,32)	
1.2.06	1.2.06.01	15	001	5	2	1	Belanja Pegawai	2.880.000	1.310.000	(1.570.000)	(54,51)
1.2.06	1.2.06.01	15	001	5	2	2	Belanja Barang Dan Jasa	128.500.000	55.000.000	(73.500.000)	(57,20)
1.2.06	1.2.06.01	15	008			Peningkatan Pelayanan Publik Dalam Bidang Kependudukan	1.489.150.000	1.188.963.000	(300.187.000)	(25,25)	
1.2.06	1.2.06.01	15	008	5	2	1	Belanja Pegawai	16.050.000	13.850.000	(2.200.000)	(13,71)
1.2.06	1.2.06.01	15	008	5	2	2	Belanja Barang Dan Jasa	1.473.100.000	1.175.113.000	(297.987.000)	(20,23)
1.2.06	1.2.06.01	15	011			Peningkatan Kapasitas Aparat Kependudukan Dan Catatan Sipil	151.650.000	2.200.000	(149.450.000)	(6.793,18)	

Kode Rekening							Uraian	Jumlah (Rp)		Bertambah/(Berkurang)		Dasar Hukum
								Sebelum Perubahan	Setelah Perubahan	Rp	%	
1							2	3	4	5	6	7
1.2.06	1.2.06.01	15	011	5	2	1	Belanja Pegawai	1.450.000	0	(1.450.000)	(100)	
1.2.06	1.2.06.01	15	011	5	2	2	Belanja Barang Dan Jasa	150.200.000	2.200.000	(148.000.000)	(98,54)	
1.2.06	1.2.06.01	15	021				Peningkatan Kapasitas Pengelolaan Dokumen Kependudukan	146.130.000	61.510.000	(84.620.000)	(137,57)	
1.2.06	1.2.06.01	15	021	5	2	1	Belanja Pegawai	3.980.000	1.860.000	(2.120.000)	(53,27)	
1.2.06	1.2.06.01	15	021	5	2	2	Belanja Barang Dan Jasa	142.150.000	59.650.000	(82.500.000)	(58,04)	
1.2.06	1.2.06.01	15	022				Pengembangan Sistem Administrasi Kependudukan (sak) Terpadu	5.374.113.000	5.129.343.000	(244.770.000)	(4,77)	
1.2.06	1.2.06.01	15	022	5	2	1	Belanja Pegawai	77.200.000	4.950.000	(72.250.000)	(93,59)	
1.2.06	1.2.06.01	15	022	5	2	2	Belanja Barang Dan Jasa	5.296.913.000	5.124.393.000	(172.520.000)	(3,26)	
							Jumlah Belanja	30.466.094.000	27.413.287.258	(3.052.806.742)	(11,14)	
							SURPLUS/(DEFISIT)	(30.466.094.000)	(27.413.287.258)	3.052.806.742	(10,02)	

LAMPIRAN III
 PERATURAN DAERAH KOTA SEMARANG
 NOMOR 4 TAHUN 2020
 TENTANG
 PERUBAHAN ANGGARAN PENDAPATAN DAN BELANJA DAERAH KOTA SEMARANG TAHUN 2020

PEMERINTAH KOTA SEMARANG
RINCIAN PERUBAHAN APBD MENURUT URUSAN PEMERINTAHAN DAERAH, ORGANISASI SKPD, PENDAPATAN, BELANJA DAN PEMBIAYAAN
TAHUN ANGGARAN 2020

URUSAN PEMERINTAHAN : 1.2.08 Urusan Wajib Non Pelayanan Dasar Pengendalian Penduduk Dan Keluarga Berencana

ORGANISASI : 1.2.08.01 Dinas Pengendalian Penduduk Dan Keluarga Berencana

Kode Rekening						Uraian	Jumlah (Rp)		Bertambah/(Berkurang)		Dasar Hukum
1							2	Sebelum Perubahan	Setelah Perubahan	Rp	
							3	4	5	6	
1.2.08	1.2.08.01	00	000	5		BELANJA DAERAH					
1.2	1.2.08.01	00	000	5	1	Belanja Tidak Langsung	10.754.956.000	6.310.582.031	(4.444.373.969)	(41,32)	
1.2.08	1.2.08.01	00	000	5	1	1	Belanja Pegawai	10.754.956.000	6.310.582.031	(4.444.373.969)	(41,32)
							BELANJA LANGSUNG	12.791.261.000	8.598.220.000	(4.193.041.000)	(48,77)
1.2.08	1.2.08.01	01				Program Pelayanan Administrasi Perkantoran	2.332.460.000	981.418.552	(1.351.041.448)	(137,66)	
1.2.08	1.2.08.01	01	002			Penyediaan Jasa Komunikasi, Sumber Daya Air Dan Listrik	102.000.000	98.241.172	(3.758.828)	(3,83)	
1.2.08	1.2.08.01	01	002	5	2	2	Belanja Barang Dan Jasa	102.000.000	98.241.172	(3.758.828)	(3,69)
1.2.08	1.2.08.01	01	007			Penyediaan Jasa Administrasi Keuangan	275.652.000	252.681.000	(22.971.000)	(9,09)	
1.2.08	1.2.08.01	01	007	5	2	2	Belanja Barang Dan Jasa	275.652.000	252.681.000	(22.971.000)	(8,33)
1.2.08	1.2.08.01	01	008			Penyediaan Jasa Kebersihan Kantor	45.883.000	4.114.000	(41.769.000)	(1.015,29)	
1.2.08	1.2.08.01	01	008	5	2	2	Belanja Barang Dan Jasa	45.883.000	4.114.000	(41.769.000)	(91,03)
1.2.08	1.2.08.01	01	010			Penyediaan Alat Tulis Kantor	161.310.000	34.897.600	(126.412.400)	(362,24)	
1.2.08	1.2.08.01	01	010	5	2	2	Belanja Barang Dan Jasa	161.310.000	34.897.600	(126.412.400)	(78,37)
1.2.08	1.2.08.01	01	011			Penyediaan Barang Cetak dan Penggandaan	31.875.000	1.285.310	(30.589.690)	(2.379,95)	

Kode Rekening							Uraian	Jumlah (Rp)		Bertambah/(Berkurang)		Dasar Hukum
								Sebelum Perubahan	Setelah Perubahan	Rp	%	
1							2	3	4	5	6	7
1.2.08	1.2.08.01	01	011	5	2	2	Belanja Barang Dan Jasa	31.875.000	1.285.310	(30.589.690)	(95,97)	
1.2.08	1.2.08.01	01	012				Penyediaan Komponen Instalasi Listrik / Penerangan Bangunan Kantor	10.000.000	1.969.000	(8.031.000)	(407,87)	
1.2.08	1.2.08.01	01	012	5	2	2	Belanja Barang Dan Jasa	10.000.000	1.969.000	(8.031.000)	(80,31)	
1.2.08	1.2.08.01	01	013				Penyediaan Peralatan Dan Perlengkapan Kantor	10.000.000	994.000	(9.006.000)	(906,04)	
1.2.08	1.2.08.01	01	013	5	2	2	Belanja Barang Dan Jasa	10.000.000	994.000	(9.006.000)	(90,06)	
1.2.08	1.2.08.01	01	017				Penyediaan Makanan Dan Minuman	1.039.710.000	322.603.250	(717.106.750)	(222,29)	
1.2.08	1.2.08.01	01	017	5	2	2	Belanja Barang Dan Jasa	1.039.710.000	322.603.250	(717.106.750)	(68,97)	
1.2.08	1.2.08.01	01	018				Rapat-rapat Koordinasi Dan Konsultasi Ke Luar Daerah	363.000.000	199.500.220	(163.499.780)	(81,95)	
1.2.08	1.2.08.01	01	018	5	2	2	Belanja Barang Dan Jasa	363.000.000	199.500.220	(163.499.780)	(45,04)	
1.2.08	1.2.08.01	01	028				Rapat-rapat Koordinasi Dan Konsultasi Dalam Daerah	278.350.000	64.643.000	(213.707.000)	(330,60)	
1.2.08	1.2.08.01	01	028	5	2	2	Belanja Barang Dan Jasa	278.350.000	64.643.000	(213.707.000)	(76,78)	
1.2.08	1.2.08.01	01	154				Belanja Jasa Penunjang Administrasi Perkantoran	14.680.000	490.000	(14.190.000)	(2.895,92)	
1.2.08	1.2.08.01	01	154	5	2	1	Belanja Pegawai	14.620.000	490.000	(14.130.000)	(96,65)	
1.2.08	1.2.08.01	01	154	5	2	2	Belanja Barang Dan Jasa	60.000	0	(60.000)	(100)	
1.2.08	1.2.08.01	02					Program Peningkatan Sarana Dan Prasarana Aparatur	957.760.000	167.838.708	(789.921.292)	(470,64)	
1.2.08	1.2.08.01	02	007				Pengadaan Perlengkapan Gedung Kantor	31.850.000	2.000.000	(29.850.000)	(1.492,50)	
1.2.08	1.2.08.01	02	007	5	2	3	Belanja Modal	31.850.000	2.000.000	(29.850.000)	(93,72)	
1.2.08	1.2.08.01	02	009				Pengadaan Peralatan Gedung Kantor	49.000.000	47.750.000	(1.250.000)	(2,62)	
1.2.08	1.2.08.01	02	009	5	2	2	Belanja Barang Dan Jasa	350.000	0	(350.000)	(100)	
1.2.08	1.2.08.01	02	009	5	2	3	Belanja Modal	48.650.000	47.750.000	(900.000)	(1,85)	

Kode Rekening						Uraian	Jumlah (Rp)		Bertambah/(Berkurang)		Dasar Hukum
							Sebelum Perubahan	Setelah Perubahan	Rp	%	
1						2	3	4	5	6	7
1.2.08	1.2.08.01	02	022			Pemeliharaan Rutin/berkala Gedung Kantor	100.000.000	622.100	(99.377.900)	(15.974,59)	
1.2.08	1.2.08.01	02	022	5	2	2	Belanja Barang Dan Jasa	100.000.000	622.100	(99.377.900)	(99,38)
1.2.08	1.2.08.01	02	024			Pemeliharaan Rutin/berkala Kendaraan Dinas / Operasional	717.900.000	86.885.608	(631.014.392)	(726,26)	
1.2.08	1.2.08.01	02	024	5	2	2	Belanja Barang Dan Jasa	717.900.000	86.885.608	(631.014.392)	(87,90)
1.2.08	1.2.08.01	02	026			Pemeliharaan Rutin/berkala Perlengkapan Gedung Kantor	10.000.000	0	(10.000.000)	0	
1.2.08	1.2.08.01	02	026	5	2	2	Belanja Barang Dan Jasa	10.000.000	0	(10.000.000)	(100)
1.2.08	1.2.08.01	02	028			Pemeliharaan Rutin/berkala Peralatan Gedung Kantor	22.000.000	1.795.000	(20.205.000)	(1.125,63)	
1.2.08	1.2.08.01	02	028	5	2	2	Belanja Barang Dan Jasa	22.000.000	1.795.000	(20.205.000)	(91,84)
1.2.08	1.2.08.01	02	095			Belanja Jasa Surat Tanda Nomor Kendaraan (stnk)	27.010.000	28.786.000	1.776.000	6,17	
1.2.08	1.2.08.01	02	095	5	2	2	Belanja Barang Dan Jasa	27.010.000	28.786.000	1.776.000	6,58
1.2.08	1.2.08.01	06				Program Peningkatan Pengembangan Sistem Pelaporan Capaian Kinerja Dan Keuangan	241.540.000	78.095.000	(163.445.000)	(209,29)	
1.2.08	1.2.08.01	06	005			Penunjang Kinerja Pa, Ppk, Bendahara Dan Pembantu	236.860.000	77.120.000	(159.740.000)	(207,13)	
1.2.08	1.2.08.01	06	005	5	2	1	Belanja Pegawai	236.760.000	77.120.000	(159.640.000)	(67,43)
1.2.08	1.2.08.01	06	005	5	2	2	Belanja Barang Dan Jasa	100.000	0	(100.000)	(100)
1.2.08	1.2.08.01	06	006			Penyusunan Lkpj Skpd	650.000	650.000	0	0	
1.2.08	1.2.08.01	06	006	5	2	2	Belanja Barang Dan Jasa	650.000	650.000	0	0
1.2.08	1.2.08.01	06	018			Penyusunan Lkkip	325.000	325.000	0	0	
1.2.08	1.2.08.01	06	018	5	2	2	Belanja Barang Dan Jasa	325.000	325.000	0	0
1.2.08	1.2.08.01	06	020			Penyusunan Pelaporan Keuangan Akhir Tahun	650.000	0	(650.000)	0	
1.2.08	1.2.08.01	06	020	5	2	2	Belanja Barang Dan Jasa	650.000	0	(650.000)	(100)

Kode Rekening				Uraian			Jumlah (Rp)		Bertambah/(Berkurang)		Dasar Hukum
							Sebelum Perubahan	Setelah Perubahan	Rp	%	
1				2			3	4	5	6	7
1.2.08	1.2.08.01	06	022				325.000	0	(325.000)	0	
1.2.08	1.2.08.01	06	022	5	2	2	325.000	0	(325.000)	(100)	
1.2.08	1.2.08.01	06	023				505.000	0	(505.000)	0	
1.2.08	1.2.08.01	06	023	5	2	2	505.000	0	(505.000)	(100)	
1.2.08	1.2.08.01	06	028				325.000	0	(325.000)	0	
1.2.08	1.2.08.01	06	028	5	2	2	325.000	0	(325.000)	(100)	
1.2.08	1.2.08.01	06	033				950.000	0	(950.000)	0	
1.2.08	1.2.08.01	06	033	5	2	2	950.000	0	(950.000)	(100)	
1.2.08	1.2.08.01	06	034				950.000	0	(950.000)	0	
1.2.08	1.2.08.01	06	034	5	2	2	950.000	0	(950.000)	(100)	
1.2.08	1.2.08.01	15					7.025.103.000	6.237.630.000	(787.473.000)	(12,62)	
1.2.08	1.2.08.01	15	017				1.530.642.000	1.530.642.000	0	0	
1.2.08	1.2.08.01	15	017	5	2	1	39.000.000	39.000.000	0	0	
1.2.08	1.2.08.01	15	017	5	2	2	489.642.000	489.642.000	0	0	
1.2.08	1.2.08.01	15	017	5	2	3	1.002.000.000	1.002.000.000	0	0	
1.2.08	1.2.08.01	15	021				4.718.764.000	4.340.908.000	(377.856.000)	(8,70)	
1.2.08	1.2.08.01	15	021	5	2	1	42.600.000	42.600.000	0	0	
1.2.08	1.2.08.01	15	021	5	2	2	4.676.164.000	4.298.308.000	(377.856.000)	(8,08)	
1.2.08	1.2.08.01	15	022				120.000.000	111.420.000	(8.580.000)	(7,70)	
1.2.08	1.2.08.01	15	022	5	2	1	9.720.000	2.430.000	(7.290.000)	(75,00)	
1.2.08	1.2.08.01	15	022	5	2	2	110.280.000	108.990.000	(1.290.000)	(1,17)	
1.2.08	1.2.08.01	15	023				346.600.000	190.651.000	(155.949.000)	(81,80)	
1.2.08	1.2.08.01	15	023	5	2	1	10.440.000	3.480.000	(6.960.000)	(66,67)	
1.2.08	1.2.08.01	15	023	5	2	2	336.160.000	187.171.000	(148.989.000)	(44,32)	
1.2.08	1.2.08.01	15	024				236.817.000	56.469.000	(180.348.000)	(319,38)	

Kode Rekening							Uraian	Jumlah (Rp)		Bertambah/(Berkurang)		Dasar Hukum
								Sebelum Perubahan	Setelah Perubahan	Rp	%	
1							2	3	4	5	6	7
1.2.08	1.2.08.01	15	024	5	2	1	Belanja Pegawai	9.720.000	3.240.000	(6.480.000)	(66,67)	
1.2.08	1.2.08.01	15	024	5	2	2	Belanja Barang Dan Jasa	227.097.000	53.229.000	(173.868.000)	(76,56)	
1.2.08	1.2.08.01	15	028				Peningkatan Kapasitas Pembina Kkbpk	72.280.000	7.540.000	(64.740.000)	(858,62)	
1.2.08	1.2.08.01	15	028	5	2	1	Belanja Pegawai	8.360.000	3.040.000	(5.320.000)	(63,64)	
1.2.08	1.2.08.01	15	028	5	2	2	Belanja Barang Dan Jasa	63.920.000	4.500.000	(59.420.000)	(92,96)	
1.2.08	1.2.08.01	16					Program Pembinaan Peran Serta Masyarakat Dalam Pelayanan Kb / Kr Yang Mandiri	1.131.234.000	515.966.240	(615.267.760)	(119,25)	
1.2.08	1.2.08.01	16	002				Komunikasi Informasi Dan Edukasi (kie)	125.000.000	59.292.400	(65.707.600)	(110,82)	
1.2.08	1.2.08.01	16	002	5	2	1	Belanja Pegawai	9.528.000	2.382.000	(7.146.000)	(75,00)	
1.2.08	1.2.08.01	16	002	5	2	2	Belanja Barang Dan Jasa	115.472.000	56.910.400	(58.561.600)	(50,71)	
1.2.08	1.2.08.01	16	003				Advokasi Dan Penggerakan Mitra Kerja	196.114.000	21.385.000	(174.729.000)	(817,06)	
1.2.08	1.2.08.01	16	003	5	2	1	Belanja Pegawai	10.080.000	2.520.000	(7.560.000)	(75,00)	
1.2.08	1.2.08.01	16	003	5	2	2	Belanja Barang Dan Jasa	186.034.000	18.865.000	(167.169.000)	(89,86)	
1.2.08	1.2.08.01	16	004				Fasilitasi Kegiatan Ppkbd / Skd	680.120.000	397.018.840	(283.101.160)	(71,31)	
1.2.08	1.2.08.01	16	004	5	2	1	Belanja Pegawai	13.680.000	3.420.000	(10.260.000)	(75,00)	
1.2.08	1.2.08.01	16	004	5	2	2	Belanja Barang Dan Jasa	666.440.000	393.598.840	(272.841.160)	(40,94)	
1.2.08	1.2.08.01	16	005				Pembentukan Dan Pembinaan Kampung Kb	130.000.000	38.270.000	(91.730.000)	(239,69)	
1.2.08	1.2.08.01	16	005	5	2	1	Belanja Pegawai	8.400.000	2.520.000	(5.880.000)	(70,00)	
1.2.08	1.2.08.01	16	005	5	2	2	Belanja Barang Dan Jasa	121.600.000	35.750.000	(85.850.000)	(70,60)	
1.2.08	1.2.08.01	19					Program Penyiapan Tenaga Pendamping Kelompok Bina Keluarga	654.520.000	422.370.000	(232.150.000)	(54,96)	
1.2.08	1.2.08.01	19	002				Fasilitasi Dan Peningkatan Peran Serta Masyarakat Dalam Kegiatan Ketahanan Keluarga	220.220.000	157.286.000	(62.934.000)	(40,01)	
1.2.08	1.2.08.01	19	002	5	2	1	Belanja Pegawai	9.720.000	2.460.000	(7.260.000)	(74,69)	
1.2.08	1.2.08.01	19	002	5	2	2	Belanja Barang Dan Jasa	210.500.000	154.826.000	(55.674.000)	(26,45)	
1.2.08	1.2.08.01	19	003				Peningkatan Peran Serta Masyarakat Dalam Pemberdayaan Ekonomi Keluarga	106.300.000	80.755.000	(25.545.000)	(31,63)	

Kode Rekening							Uraian	Jumlah (Rp)		Bertambah/(Berkurang)		Dasar Hukum
								Sebelum Perubahan	Setelah Perubahan	Rp	%	
1							2	3	4	5	6	7
1.2.08	1.2.08.01	19	003	5	2	1	Belanja Pegawai	7.600.000	2.280.000	(5.320.000)	(70,00)	
1.2.08	1.2.08.01	19	003	5	2	2	Belanja Barang Dan Jasa	98.700.000	78.475.000	(20.225.000)	(20,49)	
1.2.08	1.2.08.01	19	004				Peningkatan Kewirausahaan Dan Ketrampilan (uppks)	105.000.000	51.960.000	(53.040.000)	(102,08)	
1.2.08	1.2.08.01	19	004	5	2	1	Belanja Pegawai	8.100.000	2.430.000	(5.670.000)	(70,00)	
1.2.08	1.2.08.01	19	004	5	2	2	Belanja Barang Dan Jasa	96.900.000	49.530.000	(47.370.000)	(48,89)	
1.2.08	1.2.08.01	19	005				Fasilitasi Forum Pelayanan Krr Bagi Kelompok Remaja Dan Kelompok Sebaya Di Luar Sekolah	120.000.000	64.720.000	(55.280.000)	(85,41)	
1.2.08	1.2.08.01	19	005	5	2	1	Belanja Pegawai	9.720.000	2.460.000	(7.260.000)	(74,69)	
1.2.08	1.2.08.01	19	005	5	2	2	Belanja Barang Dan Jasa	110.280.000	62.260.000	(48.020.000)	(43,54)	
1.2.08	1.2.08.01	19	006				Peningkatan Peran Serta Masyarakat, Pik Remaja Dan Bina Keluarga Remaja	103.000.000	67.649.000	(35.351.000)	(52,26)	
1.2.08	1.2.08.01	19	006	5	2	1	Belanja Pegawai	9.120.000	2.460.000	(6.660.000)	(73,03)	
1.2.08	1.2.08.01	19	006	5	2	2	Belanja Barang Dan Jasa	93.880.000	65.189.000	(28.691.000)	(30,56)	
1.2.08	1.2.08.01	20					Program Pengendalian Penduduk	448.644.000	194.901.500	(253.742.500)	(130,19)	
1.2.08	1.2.08.01	20	001				Pengembangan Sistem Informasi Dan Data Pengendalian Penduduk	115.750.000	38.639.000	(77.111.000)	(199,57)	
1.2.08	1.2.08.01	20	001	5	2	1	Belanja Pegawai	9.720.000	3.240.000	(6.480.000)	(66,67)	
1.2.08	1.2.08.01	20	001	5	2	2	Belanja Barang Dan Jasa	106.030.000	35.399.000	(70.631.000)	(66,61)	
1.2.08	1.2.08.01	20	002				Pemetaan Perkiraan Pengendalian Penduduk	113.646.000	41.721.500	(71.924.500)	(172,39)	
1.2.08	1.2.08.01	20	002	5	2	1	Belanja Pegawai	9.720.000	3.240.000	(6.480.000)	(66,67)	
1.2.08	1.2.08.01	20	002	5	2	2	Belanja Barang Dan Jasa	103.926.000	38.481.500	(65.444.500)	(62,97)	

Kode Rekening							Uraian	Jumlah (Rp)		Bertambah/(Berkurang)		Dasar Hukum
								Sebelum Perubahan	Setelah Perubahan	Rp	%	
1							2	3	4	5	6	7
1.2.08	1.2.08.01	20	005				Pemaduan Dan Sinkronisasi Pengendalian Penduduk	219.248.000	114.541.000	(104.707.000)	(91,41)	
1.2.08	1.2.08.01	20	005	5	2	1	Belanja Pegawai	16.220.000	3.240.000	(12.980.000)	(80,02)	
1.2.08	1.2.08.01	20	005	5	2	2	Belanja Barang Dan Jasa	203.028.000	111.301.000	(91.727.000)	(45,18)	
							Jumlah Belanja	23.546.217.000	14.908.802.031	(8.637.414.969)	(57,94)	
							SURPLUS/(DEFISIT)	(23.546.217.000)	(14.908.802.031)	8.637.414.969	(36,68)	

Kode Rekening						Uraian	Jumlah (Rp)		Bertambah/(Berkurang)		Dasar Hukum
							Sebelum Perubahan	Setelah Perubahan	Rp	%	
1						2	3	4	5	6	7
1.2.09	1.2.09.01	01	008			Penyediaan Jasa Kebersihan Kantor	410.440.000	408.084.000	(2.356.000)	(0,58)	
1.2.09	1.2.09.01	01	008	5	2	1	Belanja Pegawai	10.440.000	10.440.000	0	0
1.2.09	1.2.09.01	01	008	5	2	2	Belanja Barang Dan Jasa	400.000.000	397.644.000	(2.356.000)	(0,59)
1.2.09	1.2.09.01	01	010			Penyediaan Alat Tulis Kantor	188.993.000	188.993.000	0	0	
1.2.09	1.2.09.01	01	010	5	2	2	Belanja Barang Dan Jasa	188.993.000	188.993.000	0	0
1.2.09	1.2.09.01	01	011			Penyediaan Barang Cetak dan Penggandaan	273.587.000	273.587.000	0	0	
1.2.09	1.2.09.01	01	011	5	2	2	Belanja Barang Dan Jasa	273.587.000	273.587.000	0	0
1.2.09	1.2.09.01	01	014			Penyediaan Peralatan Rumah Tangga	60.000.000	109.059.000	49.059.000	44,98	
1.2.09	1.2.09.01	01	014	5	2	2	Belanja Barang Dan Jasa	60.000.000	109.059.000	49.059.000	81,77
1.2.09	1.2.09.01	01	017			Penyediaan Makanan Dan Minuman	556.165.000	487.985.000	(68.180.000)	(13,97)	
1.2.09	1.2.09.01	01	017	5	2	2	Belanja Barang Dan Jasa	556.165.000	487.985.000	(68.180.000)	(12,26)
1.2.09	1.2.09.01	01	018			Rapat-rapat Koordinasi Dan Konsultasi Ke Luar Daerah	512.033.000	200.000.000	(312.033.000)	(156,02)	
1.2.09	1.2.09.01	01	018	5	2	2	Belanja Barang Dan Jasa	512.033.000	200.000.000	(312.033.000)	(60,94)
1.2.09	1.2.09.01	01	028			Rapat-rapat Koordinasi Dan Konsultasi Dalam Daerah	355.500.000	205.250.000	(150.250.000)	(73,20)	
1.2.09	1.2.09.01	01	028	5	2	2	Belanja Barang Dan Jasa	355.500.000	205.250.000	(150.250.000)	(42,26)
1.2.09	1.2.09.01	01	154			Belanja Jasa Penunjang Administrasi Perkantoran	2.378.800.000	2.186.050.000	(192.750.000)	(8,82)	
1.2.09	1.2.09.01	01	154	5	2	1	Belanja Pegawai	2.378.800.000	2.186.050.000	(192.750.000)	(8,10)
1.2.09	1.2.09.01	02				Program Peningkatan Sarana Dan Prasarana Aparatur	2.234.753.000	2.286.028.000	51.275.000	2,24	
1.2.09	1.2.09.01	02	009			Pengadaan Peralatan Gedung Kantor	538.983.000	600.258.000	61.275.000	10,21	
1.2.09	1.2.09.01	02	009	5	2	3	Belanja Modal	538.983.000	600.258.000	61.275.000	11,37
1.2.09	1.2.09.01	02	022			Pemeliharaan Rutin/berkala Gedung Kantor	100.000.000	100.000.000	0	0	
1.2.09	1.2.09.01	02	022	5	2	3	Belanja Modal	100.000.000	100.000.000	0	0
1.2.09	1.2.09.01	02	024			Pemeliharaan Rutin/berkala Kendaraan Dinas / Operasional	1.439.470.000	1.439.470.000	0	0	
1.2.09	1.2.09.01	02	024	5	2	2	Belanja Barang Dan Jasa	1.439.470.000	1.439.470.000	0	0

Kode Rekening						Uraian	Jumlah (Rp)		Bertambah/(Berkurang)		Dasar Hukum
							Sebelum Perubahan	Setelah Perubahan	Rp	%	
1						2	3	4	5	6	7
1.2.09	1.2.09.01	02	026			Pemeliharaan Rutin/berkala Perlengkapan Gedung Kantor	156.300.000	146.300.000	(10.000.000)	(6,84)	
1.2.09	1.2.09.01	02	026	5	2	2	Belanja Barang Dan Jasa	156.300.000	146.300.000	(10.000.000)	(6,40)
1.2.09	1.2.09.01	06				Program Peningkatan Pengembangan Sistem Pelaporan Capaian Kinerja Dan Keuangan	593.860.000	593.860.000	0	0	
1.2.09	1.2.09.01	06	005			Penunjang Kinerja Pa, Ppk, Bendahara Dan Pembantu	555.240.000	555.240.000	0	0	
1.2.09	1.2.09.01	06	005	5	2	1	Belanja Pegawai	555.240.000	555.240.000	0	0
1.2.09	1.2.09.01	06	006			Penyusunan Lkpj Skpd	9.600.000	9.600.000	0	0	
1.2.09	1.2.09.01	06	006	5	2	2	Belanja Barang Dan Jasa	9.600.000	9.600.000	0	0
1.2.09	1.2.09.01	06	012			Penyusunan Laporan Akuntabilitas Kinerja Instansi Pemerintah	4.800.000	4.800.000	0	0	
1.2.09	1.2.09.01	06	012	5	2	2	Belanja Barang Dan Jasa	4.800.000	4.800.000	0	0
1.2.09	1.2.09.01	06	020			Penyusunan Pelaporan Keuangan Akhir Tahun	4.080.000	4.080.000	0	0	
1.2.09	1.2.09.01	06	020	5	2	2	Belanja Barang Dan Jasa	4.080.000	4.080.000	0	0
1.2.09	1.2.09.01	06	022			Penyusunan Pelaporan Keuangan Semesteran	4.080.000	4.080.000	0	0	
1.2.09	1.2.09.01	06	022	5	2	2	Belanja Barang Dan Jasa	4.080.000	4.080.000	0	0
1.2.09	1.2.09.01	06	023			Penyusunan Pelaporan Prognosis Realisasi Anggaran	4.080.000	4.080.000	0	0	
1.2.09	1.2.09.01	06	023	5	2	2	Belanja Barang Dan Jasa	4.080.000	4.080.000	0	0
1.2.09	1.2.09.01	06	028			Penyusunan Renja Skpd	4.300.000	4.300.000	0	0	
1.2.09	1.2.09.01	06	028	5	2	2	Belanja Barang Dan Jasa	4.300.000	4.300.000	0	0
1.2.09	1.2.09.01	06	030			Penyusunan Rka Dan Dpa	7.680.000	7.680.000	0	0	
1.2.09	1.2.09.01	06	030	5	2	2	Belanja Barang Dan Jasa	7.680.000	7.680.000	0	0
1.2.09	1.2.09.01	17				Program Peningkatan Pelayanan Angkutan	168.505.048.000	151.483.929.000	(17.021.119.000)	(11,24)	
1.2.09	1.2.09.01	17	015			Kegiatan Pemilihan Dan Pemberian Penghargaan Sopir / Juru Mudi / Awak Kendaraan Angkutan Umum Teladan	34.831.000	0	(34.831.000)	0	
1.2.09	1.2.09.01	17	015	5	2	1	Belanja Pegawai	2.280.000	0	(2.280.000)	(100)
1.2.09	1.2.09.01	17	015	5	2	2	Belanja Barang Dan Jasa	32.551.000	0	(32.551.000)	(100)

Kode Rekening						Uraian	Jumlah (Rp)		Bertambah/(Berkurang)		Dasar Hukum
							Sebelum Perubahan	Setelah Perubahan	Rp	%	
1						2	3	4	5	6	7
1.2.09	1.2.09.01	17	065			Pengoperasian Bus Rapid Transit	164.192.587.000	148.076.829.000	(16.115.758.000)	(10,88)	
1.2.09	1.2.09.01	17	065	5	2	2	Belanja Barang Dan Jasa	164.192.587.000	148.076.829.000	(16.115.758.000)	(9,82)
1.2.09	1.2.09.01	17	088			Fasilitas Shuttle Bus	1.588.380.000	1.260.480.000	(327.900.000)	(26,01)	
1.2.09	1.2.09.01	17	088	5	2	1	Belanja Pegawai	13.200.000	13.200.000	0	0
1.2.09	1.2.09.01	17	088	5	2	2	Belanja Barang Dan Jasa	1.575.180.000	1.247.280.000	(327.900.000)	(20,82)
1.2.09	1.2.09.01	17	095			Perawatan Dan Pemeliharaan Fasilitas Parkir Angkutan Barang	350.000.000	332.780.000	(17.220.000)	(5,17)	
1.2.09	1.2.09.01	17	095	5	2	1	Belanja Pegawai	4.780.000	4.780.000	0	0
1.2.09	1.2.09.01	17	095	5	2	2	Belanja Barang Dan Jasa	345.220.000	328.000.000	(17.220.000)	(4,99)
1.2.09	1.2.09.01	17	096			Pemantauan Dan Pendataan Lalu Lintas Angkutan Barang Khusus Dan Hewan	17.600.000	4.560.000	(13.040.000)	(285,96)	
1.2.09	1.2.09.01	17	096	5	2	1	Belanja Pegawai	9.120.000	4.560.000	(4.560.000)	(50,00)
1.2.09	1.2.09.01	17	096	5	2	2	Belanja Barang Dan Jasa	8.480.000	0	(8.480.000)	(100)
1.2.09	1.2.09.01	17	099			Operasional Bus Pariwisata	2.267.400.000	1.809.280.000	(458.120.000)	(25,32)	
1.2.09	1.2.09.01	17	099	5	2	1	Belanja Pegawai	13.200.000	13.200.000	0	0
1.2.09	1.2.09.01	17	099	5	2	2	Belanja Barang Dan Jasa	2.254.200.000	1.796.080.000	(458.120.000)	(20,32)
1.2.09	1.2.09.01	17	100			Pembinaan Pengemudi Taksi	54.250.000	0	(54.250.000)	0	
1.2.09	1.2.09.01	17	100	5	2	1	Belanja Pegawai	4.560.000	0	(4.560.000)	(100)
1.2.09	1.2.09.01	17	100	5	2	2	Belanja Barang Dan Jasa	49.690.000	0	(49.690.000)	(100)
1.2.09	1.2.09.01	19				Program Pengendalian Dan Pengamanan Lalu Lintas	14.216.392.000	11.113.774.000	(3.102.618.000)	(27,92)	
1.2.09	1.2.09.01	19	001			Pengadaan Rambu-rambu Lalu Lintas	141.460.000	118.810.000	(22.650.000)	(19,06)	
1.2.09	1.2.09.01	19	001	5	2	1	Belanja Pegawai	1.460.000	1.460.000	0	0
1.2.09	1.2.09.01	19	001	5	2	2	Belanja Barang Dan Jasa	140.000.000	117.350.000	(22.650.000)	(16,18)
1.2.09	1.2.09.01	19	002			Pengadaan Marka Jalan	406.520.000	395.821.000	(10.699.000)	(2,70)	
1.2.09	1.2.09.01	19	002	5	2	1	Belanja Pegawai	6.520.000	6.520.000	0	0
1.2.09	1.2.09.01	19	002	5	2	2	Belanja Barang Dan Jasa	400.000.000	389.301.000	(10.699.000)	(2,67)
1.2.09	1.2.09.01	19	005			Pengadaan Dan Pemasangan Lampu Flashing	203.080.000	40.810.000	(162.270.000)	(397,62)	

Kode Rekening							Uraian	Jumlah (Rp)		Bertambah/(Berkurang)		Dasar Hukum
								Sebelum Perubahan	Setelah Perubahan	Rp	%	
1							2	3	4	5	6	7
1.2.09	1.2.09.01	19	005	5	2	3	Belanja Modal	203.080.000	40.810.000	(162.270.000)	(79,90)	
1.2.09	1.2.09.01	19	006				Pengadaan Traffic Cone	190.760.000	190.760.000	0	0	
1.2.09	1.2.09.01	19	006	5	2	1	Belanja Pegawai	3.080.000	3.080.000	0	0	
1.2.09	1.2.09.01	19	006	5	2	2	Belanja Barang Dan Jasa	187.680.000	187.680.000	0	0	
1.2.09	1.2.09.01	19	007				Pengadaan Gasson	153.080.000	153.080.000	0	0	
1.2.09	1.2.09.01	19	007	5	2	1	Belanja Pegawai	3.080.000	3.080.000	0	0	
1.2.09	1.2.09.01	19	007	5	2	2	Belanja Barang Dan Jasa	150.000.000	150.000.000	0	0	
1.2.09	1.2.09.01	19	008				Pemeliharaan Lampu Flashing	203.870.000	105.870.000	(98.000.000)	(92,57)	
1.2.09	1.2.09.01	19	008	5	2	1	Belanja Pegawai	10.370.000	10.370.000	0	0	
1.2.09	1.2.09.01	19	008	5	2	2	Belanja Barang Dan Jasa	193.500.000	95.500.000	(98.000.000)	(50,65)	
1.2.09	1.2.09.01	19	010				Perbaikan/ Penyempurnaan Traffic Light	557.080.000	179.451.000	(377.629.000)	(210,44)	
1.2.09	1.2.09.01	19	010	5	2	3	Belanja Modal	557.080.000	179.451.000	(377.629.000)	(67,79)	
1.2.09	1.2.09.01	19	013				Perawatan Fungsi Controller Dan Jaringan TI	494.840.000	494.840.000	0	0	
1.2.09	1.2.09.01	19	013	5	2	1	Belanja Pegawai	11.090.000	11.090.000	0	0	
1.2.09	1.2.09.01	19	013	5	2	2	Belanja Barang Dan Jasa	483.750.000	483.750.000	0	0	
1.2.09	1.2.09.01	19	015				Pemeliharaan Rambu Lalu Lintas	301.754.000	291.465.000	(10.289.000)	(3,53)	
1.2.09	1.2.09.01	19	015	5	2	1	Belanja Pegawai	10.440.000	10.440.000	0	0	
1.2.09	1.2.09.01	19	015	5	2	2	Belanja Barang Dan Jasa	291.314.000	281.025.000	(10.289.000)	(3,53)	
1.2.09	1.2.09.01	19	016				Pengadaan Dan Pemasangan Rppj	49.824.000	49.824.000	0	0	
1.2.09	1.2.09.01	19	016	5	2	3	Belanja Modal	49.824.000	49.824.000	0	0	
1.2.09	1.2.09.01	19	024				Pengadaan Dan Pemasangan Apill	1.870.567.000	1.844.588.000	(25.979.000)	(1,41)	
1.2.09	1.2.09.01	19	024	5	2	3	Belanja Modal	1.870.567.000	1.844.588.000	(25.979.000)	(1,39)	
1.2.09	1.2.09.01	19	025				Pengadaan Median Jalan Portable	184.080.000	172.480.000	(11.600.000)	(6,73)	
1.2.09	1.2.09.01	19	025	5	2	1	Belanja Pegawai	3.080.000	3.080.000	0	0	
1.2.09	1.2.09.01	19	025	5	2	2	Belanja Barang Dan Jasa	181.000.000	169.400.000	(11.600.000)	(6,41)	

Kode Rekening						Uraian	Jumlah (Rp)		Bertambah/(Berkurang)		Dasar Hukum
							Sebelum Perubahan	Setelah Perubahan	Rp	%	
1						2	3	4	5	6	7
1.2.09	1.2.09.01	19	026			Pengamanan Pejabat Negara Dan Peringatan Hari Besar	249.655.000	144.600.000	(105.055.000)	(72,65)	
1.2.09	1.2.09.01	19	026	5	2	1	Belanja Pegawai	9.600.000	9.600.000	0	0
1.2.09	1.2.09.01	19	026	5	2	2	Belanja Barang Dan Jasa	240.055.000	135.000.000	(105.055.000)	(43,76)
1.2.09	1.2.09.01	19	029			Penggantian Papan Nama Jalan	50.260.000	45.215.000	(5.045.000)	(11,16)	
1.2.09	1.2.09.01	19	029	5	2	1	Belanja Pegawai	760.000	760.000	0	0
1.2.09	1.2.09.01	19	029	5	2	2	Belanja Barang Dan Jasa	49.500.000	44.455.000	(5.045.000)	(10,19)
1.2.09	1.2.09.01	19	035			Fasilitas Car Free Day	190.460.000	190.460.000	0	0	
1.2.09	1.2.09.01	19	035	5	2	1	Belanja Pegawai	189.600.000	189.600.000	0	0
1.2.09	1.2.09.01	19	035	5	2	2	Belanja Barang Dan Jasa	860.000	860.000	0	0
1.2.09	1.2.09.01	19	038			Pengoperasian Atcs	1.138.200.000	820.927.000	(317.273.000)	(38,65)	
1.2.09	1.2.09.01	19	038	5	2	1	Belanja Pegawai	13.200.000	13.200.000	0	0
1.2.09	1.2.09.01	19	038	5	2	2	Belanja Barang Dan Jasa	1.125.000.000	807.727.000	(317.273.000)	(28,20)
1.2.09	1.2.09.01	19	044			Pengadaan Perlengkapan Keamanan Jalan	131.460.000	111.262.000	(20.198.000)	(18,15)	
1.2.09	1.2.09.01	19	044	5	2	3	Belanja Modal	131.460.000	111.262.000	(20.198.000)	(15,36)
1.2.09	1.2.09.01	19	046			Optimalisasi Jembatan Penyeberangan Orang (jpo)	197.080.000	113.251.000	(83.829.000)	(74,02)	
1.2.09	1.2.09.01	19	046	5	2	3	Belanja Modal	197.080.000	113.251.000	(83.829.000)	(42,54)
1.2.09	1.2.09.01	19	052			Pengadaan Dan Pemasangan Controller Atcs	975.087.000	604.075.000	(371.012.000)	(61,42)	
1.2.09	1.2.09.01	19	052	5	2	3	Belanja Modal	975.087.000	604.075.000	(371.012.000)	(38,05)
1.2.09	1.2.09.01	19	053			Pengadaan Dan Pemasangan Jaringan Kabel Fo	198.580.000	0	(198.580.000)	0	
1.2.09	1.2.09.01	19	053	5	2	3	Belanja Modal	198.580.000	0	(198.580.000)	(100)
1.2.09	1.2.09.01	19	057			Pemantauan Dan Pengawasan Pelayanan Angkutan Penumpang Umum Dan Updating Data Transport	306.750.000	0	(306.750.000)	0	
1.2.09	1.2.09.01	19	057	5	2	1	Belanja Pegawai	6.750.000	0	(6.750.000)	(100)
1.2.09	1.2.09.01	19	057	5	2	2	Belanja Barang Dan Jasa	300.000.000	0	(300.000.000)	(100)
1.2.09	1.2.09.01	19	059			Rehabilitasi / Pemeliharaan Sarana Alat Pengujian Kendaraan Bermotor	800.635.000	475.860.000	(324.775.000)	(68,25)	

Kode Rekening							Uraian	Jumlah (Rp)		Bertambah/(Berkurang)		Dasar Hukum
								Sebelum Perubahan	Setelah Perubahan	Rp	%	
1							2	3	4	5	6	7
1.2.09	1.2.09.01	19	059	5	2	1	Belanja Pegawai	11.760.000	11.760.000	0	0	
1.2.09	1.2.09.01	19	059	5	2	2	Belanja Barang Dan Jasa	788.875.000	464.100.000	(324.775.000)	(41,17)	
1.2.09	1.2.09.01	19	060				Penyuluhan Juru Parkir Umum Dikota Semarang	75.720.000	42.420.000	(33.300.000)	(78,50)	
1.2.09	1.2.09.01	19	060	5	2	1	Belanja Pegawai	9.120.000	9.120.000	0	0	
1.2.09	1.2.09.01	19	060	5	2	2	Belanja Barang Dan Jasa	66.600.000	33.300.000	(33.300.000)	(50,00)	
1.2.09	1.2.09.01	19	061				Kegiatan Pengendalian Disiplin Angkutan Umum Dan Penyuluhan Ketertiban Lalu Lintas / Angkutan Di Jalan Raya	1.053.400.000	990.900.000	(62.500.000)	(6,31)	
1.2.09	1.2.09.01	19	061	5	2	1	Belanja Pegawai	367.200.000	367.200.000	0	0	
1.2.09	1.2.09.01	19	061	5	2	2	Belanja Barang Dan Jasa	686.200.000	623.700.000	(62.500.000)	(9,11)	
1.2.09	1.2.09.01	19	062				Pengawasan Dan Pengendalian Lalu Lintas Diwilayah Kota Semarang Dalam Rangka Lebaran Dan Tahun Baru Dan Natal	176.540.000	40.000.000	(136.540.000)	(341,35)	
1.2.09	1.2.09.01	19	062	5	2	2	Belanja Barang Dan Jasa	176.540.000	40.000.000	(136.540.000)	(77,34)	
1.2.09	1.2.09.01	19	063				Lomba Tertib Lalu Lintas Dan Angkutan	15.410.000	0	(15.410.000)	0	
1.2.09	1.2.09.01	19	063	5	2	1	Belanja Pegawai	2.280.000	0	(2.280.000)	(100)	
1.2.09	1.2.09.01	19	063	5	2	2	Belanja Barang Dan Jasa	13.130.000	0	(13.130.000)	(100)	
1.2.09	1.2.09.01	19	064				Pengawasan / Patroli Parkir Umum Sewilayah Kota Semarang Di Luar Jam Dinas	1.749.800.000	1.609.650.000	(140.150.000)	(8,71)	
1.2.09	1.2.09.01	19	064	5	2	1	Belanja Pegawai	189.000.000	189.000.000	0	0	
1.2.09	1.2.09.01	19	064	5	2	2	Belanja Barang Dan Jasa	1.560.800.000	1.420.650.000	(140.150.000)	(8,98)	
1.2.09	1.2.09.01	19	065				Updating Dan Evaluasi Data Parkir	304.240.000	296.531.000	(7.709.000)	(2,60)	
1.2.09	1.2.09.01	19	065	5	2	1	Belanja Pegawai	4.240.000	3.640.000	(600.000)	(14,15)	
1.2.09	1.2.09.01	19	065	5	2	2	Belanja Barang Dan Jasa	300.000.000	292.891.000	(7.109.000)	(2,37)	
1.2.09	1.2.09.01	19	066				Pengumpulan Retribusi Parkir Di Luar Jam Dinas	730.440.000	645.800.000	(84.640.000)	(13,11)	
1.2.09	1.2.09.01	19	066	5	2	1	Belanja Pegawai	730.440.000	645.800.000	(84.640.000)	(11,59)	
1.2.09	1.2.09.01	19	067				Studi Perencanaan Pembangunan Lrt	238.350.000	200.000.000	(38.350.000)	(19,18)	
1.2.09	1.2.09.01	19	067	5	2	3	Belanja Modal	238.350.000	200.000.000	(38.350.000)	(16,09)	
1.2.09	1.2.09.01	19	069				Fasilitasi Pengujian Kendaraan Bermotor	577.540.000	577.540.000	0	0	

Kode Rekening							Uraian	Jumlah (Rp)		Bertambah/(Berkurang)		Dasar Hukum
								Sebelum Perubahan	Setelah Perubahan	Rp	%	
1							2	3	4	5	6	7
1.2.09	1.2.09.01	19	069	5	2	1	Belanja Pegawai	5.040.000	5.040.000	0	0	
1.2.09	1.2.09.01	19	069	5	2	2	Belanja Barang Dan Jasa	572.500.000	572.500.000	0	0	
1.2.09	1.2.09.01	19	070				Monitoring Dan Pengendalian Parkir	100.000.000	100.000.000	0	0	
1.2.09	1.2.09.01	19	070	5	2	2	Belanja Barang Dan Jasa	100.000.000	100.000.000	0	0	
1.2.09	1.2.09.01	19	071				Fasilitas Pengelolaan Parkir	199.870.000	67.484.000	(132.386.000)	(196,17)	
1.2.09	1.2.09.01	19	071	5	2	1	Belanja Pegawai	2.270.000	1.820.000	(450.000)	(19,82)	
1.2.09	1.2.09.01	19	071	5	2	2	Belanja Barang Dan Jasa	197.600.000	65.664.000	(131.936.000)	(66,77)	
1.2.09	1.2.09.01	23					Program Pelayanan Brt Trans Semarang	32.283.042.000	20.401.025.175	(11.882.016.825)	(58,24)	
1.2.09	1.2.09.01	23	001				Peningkatan Pelayanan Uptd Trans Semarang	32.283.042.000	20.401.025.175	(11.882.016.825)	(58,24)	
1.2.09	1.2.09.01	23	001	5	2	1	Belanja Pegawai	17.945.394.475	4.964.430.000	(12.980.964.475)	(72,34)	
1.2.09	1.2.09.01	23	001	5	2	2	Belanja Barang Dan Jasa	7.972.647.525	12.225.550.175	4.252.902.650	53,34	
1.2.09	1.2.09.01	23	001	5	2	3	Belanja Modal	6.365.000.000	3.211.045.000	(3.153.955.000)	(49,55)	
1.2.09	1.2.09.01	24					Program Pembangunan Dan Pemeliharaan Sarana Prasarana Perhubungan	7.650.000.000	642.950.000	(7.007.050.000)	(1.089,83)	
1.2.09	1.2.09.01	24	001				Perawatan Dan Pemeliharaan Terminal Cangkiran	200.000.000	200.000.000	0	0	
1.2.09	1.2.09.01	24	001	5	2	1	Belanja Pegawai	4.440.000	4.440.000	0	0	
1.2.09	1.2.09.01	24	001	5	2	2	Belanja Barang Dan Jasa	195.560.000	195.560.000	0	0	
1.2.09	1.2.09.01	24	002				Fasilitas Brt	6.650.000.000	0	(6.650.000.000)	0	
1.2.09	1.2.09.01	24	002	5	2	3	Belanja Modal	6.650.000.000	0	(6.650.000.000)	(100)	
1.2.09	1.2.09.01	24	003				Perawatan Dan Pemeliharaan Terminal Gunungpati	200.000.000	200.000.000	0	0	
1.2.09	1.2.09.01	24	003	5	2	1	Belanja Pegawai	3.890.000	3.890.000	0	0	
1.2.09	1.2.09.01	24	003	5	2	2	Belanja Barang Dan Jasa	196.110.000	196.110.000	0	0	

Kode Rekening							Uraian	Jumlah (Rp)		Bertambah/(Berkurang)		Dasar Hukum
								Sebelum Perubahan	Setelah Perubahan	Rp	%	
1							2	3	4	5	6	7
1.2.09	1.2.09.01	24	004				Studi Perencanaan Fasilitas Perhubungan	600.000.000	242.950.000	(357.050.000)	(146,96)	
1.2.09	1.2.09.01	24	004	5	2	3	Belanja Modal	600.000.000	242.950.000	(357.050.000)	(59,51)	
							Jumlah Belanja	252.841.077.000	207.945.243.642	(44.895.833.358)	(21,59)	
							SURPLUS/(DEFISIT)	(99.841.077.000)	(178.445.243.642)	(78.604.166.642)	78,73	

LAMPIRAN III
 PERATURAN DAERAH KOTA SEMARANG
 NOMOR 4 TAHUN 2020
 TENTANG
 PERUBAHAN ANGGARAN PENDAPATAN DAN BELANJA DAERAH KOTA SEMARANG TAHUN 2020

PEMERINTAH KOTA SEMARANG
RINCIAN PERUBAHAN APBD MENURUT URUSAN PEMERINTAHAN DAERAH, ORGANISASI SKPD, PENDAPATAN, BELANJA DAN PEMBIAYAAN
TAHUN ANGGARAN 2020

URUSAN PEMERINTAHAN : 1.2.10 Urusan Wajib Non Pelayanan Dasar Komunikasi Dan Informatika
 ORGANISASI : 1.2.10.01 Dinas Komunikasi, Informatika, Statistik Dan Persandian

Kode Rekening						Uraian	Jumlah (Rp)		Bertambah/(Berkurang)		Dasar Hukum
1							2	3	4	5	
							Sebelum Perubahan	Setelah Perubahan	Rp	%	
1.2.10	1.2.10.01	00	000	4		PENDAPATAN DAERAH					
						JUMLAH PENDAPATAN	0	0	0	0	
1.2.10	1.2.10.01	00	000	5		BELANJA DAERAH					
1.2	1.2.10.01	00	000	5	1	Belanja Tidak Langsung	9.420.022.000	8.189.136.224	(1.230.885.776)	(13,07)	
1.2.10	1.2.10.01	00	000	5	1	1	Belanja Pegawai	9.420.022.000	8.189.136.224	(1.230.885.776)	(13,07)
							BELANJA LANGSUNG	42.201.751.000	22.293.442.000	(19.908.309.000)	(89,30)
1.2.10	1.2.10.01	01				Program Pelayanan Administrasi Perkantoran	3.702.747.816	2.330.838.000	(1.371.909.816)	(58,86)	
1.2.10	1.2.10.01	01	006			Penyediaan Jasa Pemeliharaan Dan Perizinan Kendaraan Dinas / Operasional	44.000.000	11.300.000	(32.700.000)	(289,38)	
1.2.10	1.2.10.01	01	006	5	2	2	Belanja Barang Dan Jasa	44.000.000	11.300.000	(32.700.000)	(74,32)
1.2.10	1.2.10.01	01	007			Penyediaan Jasa Administrasi Keuangan	451.633.500	201.280.000	(250.353.500)	(124,38)	
1.2.10	1.2.10.01	01	007	5	2	1	Belanja Pegawai	451.440.000	201.280.000	(250.160.000)	(55,41)
1.2.10	1.2.10.01	01	007	5	2	2	Belanja Barang Dan Jasa	193.500	0	(193.500)	(100)
1.2.10	1.2.10.01	01	010			Penyediaan Alat Tulis Kantor	137.032.816	141.682.000	4.649.184	3,28	
1.2.10	1.2.10.01	01	010	5	2	2	Belanja Barang Dan Jasa	137.032.816	141.682.000	4.649.184	3,39
1.2.10	1.2.10.01	01	011			Penyediaan Barang Cetak dan Penggandaan	20.457.500	21.505.000	1.047.500	4,87	
1.2.10	1.2.10.01	01	011	5	2	2	Belanja Barang Dan Jasa	20.457.500	21.505.000	1.047.500	5,12

Kode Rekening						Uraian	Jumlah (Rp)		Bertambah/(Berkurang)		Dasar Hukum
							Sebelum Perubahan	Setelah Perubahan	Rp	%	
1						2	3	4	5	6	7
1.2.10	1.2.10.01	01	014			Penyediaan Peralatan Rumah Tangga	43.510.000	74.400.000	30.890.000	41,52	
1.2.10	1.2.10.01	01	014	5	2	2	Belanja Barang Dan Jasa	43.510.000	74.400.000	30.890.000	71,00
1.2.10	1.2.10.01	01	017			Penyediaan Makanan Dan Minuman	671.794.000	253.034.000	(418.760.000)	(165,50)	
1.2.10	1.2.10.01	01	017	5	2	2	Belanja Barang Dan Jasa	671.794.000	253.034.000	(418.760.000)	(62,33)
1.2.10	1.2.10.01	01	018			Rapat-rapat Koordinasi Dan Konsultasi Ke Luar Daerah	900.000.000	396.562.000	(503.438.000)	(126,95)	
1.2.10	1.2.10.01	01	018	5	2	2	Belanja Barang Dan Jasa	900.000.000	396.562.000	(503.438.000)	(55,94)
1.2.10	1.2.10.01	01	024			Penyediaan Jasa Komunikasi, Sumber Daya Air Dan Listrik	595.800.000	331.000.000	(264.800.000)	(80,00)	
1.2.10	1.2.10.01	01	024	5	2	2	Belanja Barang Dan Jasa	595.800.000	331.000.000	(264.800.000)	(44,44)
1.2.10	1.2.10.01	01	028			Rapat-rapat Koordinasi Dan Konsultasi Dalam Daerah	139.250.000	154.250.000	15.000.000	9,72	
1.2.10	1.2.10.01	01	028	5	2	2	Belanja Barang Dan Jasa	139.250.000	154.250.000	15.000.000	10,77
1.2.10	1.2.10.01	01	154			Belanja Jasa Penunjang Administrasi Perkantoran	699.270.000	745.825.000	46.555.000	6,24	
1.2.10	1.2.10.01	01	154	5	2	1	Belanja Pegawai	555.080.000	596.740.000	41.660.000	7,51
1.2.10	1.2.10.01	01	154	5	2	2	Belanja Barang Dan Jasa	144.190.000	149.085.000	4.895.000	3,39
1.2.10	1.2.10.01	02				Program Peningkatan Sarana Dan Prasarana Aparatur	2.017.150.184	1.080.282.000	(936.868.184)	(86,72)	
1.2.10	1.2.10.01	02	007			Pengadaan Perlengkapan Gedung Kantor	260.549.800	67.725.000	(192.824.800)	(284,72)	
1.2.10	1.2.10.01	02	007	5	2	3	Belanja Modal	260.549.800	67.725.000	(192.824.800)	(74,01)
1.2.10	1.2.10.01	02	009			Pengadaan Peralatan Gedung Kantor	314.140.000	25.000.000	(289.140.000)	(1.156,56)	
1.2.10	1.2.10.01	02	009	5	2	3	Belanja Modal	314.140.000	25.000.000	(289.140.000)	(92,04)
1.2.10	1.2.10.01	02	022			Pemeliharaan Rutin/berkala Gedung Kantor	65.000.000	60.000.000	(5.000.000)	(8,33)	
1.2.10	1.2.10.01	02	022	5	2	2	Belanja Barang Dan Jasa	65.000.000	60.000.000	(5.000.000)	(7,69)
1.2.10	1.2.10.01	02	024			Pemeliharaan Rutin/berkala Kendaraan Dinas / Operasional	616.460.384	452.436.000	(164.024.384)	(36,25)	
1.2.10	1.2.10.01	02	024	5	2	2	Belanja Barang Dan Jasa	616.460.384	452.436.000	(164.024.384)	(26,61)

Kode Rekening						Uraian	Jumlah (Rp)		Bertambah/(Berkurang)		Dasar Hukum
							Sebelum Perubahan	Setelah Perubahan	Rp	%	
1						2	3	4	5	6	7
1.2.10	1.2.10.01	02	026			Pemeliharaan Rutin/berkala Perlengkapan Gedung Kantor	436.000.000	234.931.000	(201.069.000)	(85,59)	
1.2.10	1.2.10.01	02	026	5	2	2	Belanja Barang Dan Jasa	436.000.000	234.931.000	(201.069.000)	(46,12)
1.2.10	1.2.10.01	02	042			Rehabilitasi Sedang/berat Gedung Kantor	325.000.000	240.190.000	(84.810.000)	(35,31)	
1.2.10	1.2.10.01	02	042	5	2	3	Belanja Modal	325.000.000	240.190.000	(84.810.000)	(26,10)
1.2.10	1.2.10.01	06				Program Peningkatan Pengembangan Sistem Pelaporan Capaian Kinerja Dan Keuangan	48.700.000	13.950.000	(34.750.000)	(249,10)	
1.2.10	1.2.10.01	06	010			Penyusunan Lakip	7.000.000	1.000.000	(6.000.000)	(600,00)	
1.2.10	1.2.10.01	06	010	5	2	2	Belanja Barang Dan Jasa	7.000.000	1.000.000	(6.000.000)	(85,71)
1.2.10	1.2.10.01	06	020			Penyusunan Pelaporan Keuangan Akhir Tahun	9.000.000	3.250.000	(5.750.000)	(176,92)	
1.2.10	1.2.10.01	06	020	5	2	2	Belanja Barang Dan Jasa	9.000.000	3.250.000	(5.750.000)	(63,89)
1.2.10	1.2.10.01	06	022			Penyusunan Pelaporan Keuangan Semesteran	7.800.000	1.300.000	(6.500.000)	(500,00)	
1.2.10	1.2.10.01	06	022	5	2	2	Belanja Barang Dan Jasa	7.800.000	1.300.000	(6.500.000)	(83,33)
1.2.10	1.2.10.01	06	028			Penyusunan Renja Skpd	8.200.000	1.000.000	(7.200.000)	(720,00)	
1.2.10	1.2.10.01	06	028	5	2	2	Belanja Barang Dan Jasa	8.200.000	1.000.000	(7.200.000)	(87,80)
1.2.10	1.2.10.01	06	030			Penyusunan Rka Dan Dpa	8.500.000	1.900.000	(6.600.000)	(347,37)	
1.2.10	1.2.10.01	06	030	5	2	2	Belanja Barang Dan Jasa	8.500.000	1.900.000	(6.600.000)	(77,65)
1.2.10	1.2.10.01	06	033			Penyusunan Rka Perubahan & Dpa Perubahan	8.200.000	5.500.000	(2.700.000)	(49,09)	
1.2.10	1.2.10.01	06	033	5	2	2	Belanja Barang Dan Jasa	8.200.000	5.500.000	(2.700.000)	(32,93)
1.2.10	1.2.10.01	15				Program Pengembangan Komunikasi, Informasi Dan Media Massa	3.566.843.000	3.154.183.000	(412.660.000)	(13,08)	
1.2.10	1.2.10.01	15	036			Pelayanan Dan Dokumentasi Informasi	643.100.000	419.600.000	(223.500.000)	(53,27)	
1.2.10	1.2.10.01	15	036	5	2	1	Belanja Pegawai	120.800.000	21.150.000	(99.650.000)	(82,49)

Kode Rekening							Uraian	Jumlah (Rp)		Bertambah/(Berkurang)		Dasar Hukum
								Sebelum Perubahan	Setelah Perubahan	Rp	%	
1							2	3	4	5	6	7
1.2.10	1.2.10.01	15	036	5	2	2	Belanja Barang Dan Jasa	522.300.000	398.450.000	(123.850.000)	(23,71)	
1.2.10	1.2.10.01	15	038				Pengembangan Sistem Komunikasi Dan Informasi Publik	602.890.000	639.950.000	37.060.000	5,79	
1.2.10	1.2.10.01	15	038	5	2	1	Belanja Pegawai	32.700.000	1.650.000	(31.050.000)	(94,95)	
1.2.10	1.2.10.01	15	038	5	2	2	Belanja Barang Dan Jasa	570.190.000	638.300.000	68.110.000	11,95	
1.2.10	1.2.10.01	15	039				Peningkatan Sdm Dalam Bidang Komunikasi Dan Informasi	367.803.000	150.833.000	(216.970.000)	(143,85)	
1.2.10	1.2.10.01	15	039	5	2	1	Belanja Pegawai	9.120.000	2.280.000	(6.840.000)	(75,00)	
1.2.10	1.2.10.01	15	039	5	2	2	Belanja Barang Dan Jasa	358.683.000	148.553.000	(210.130.000)	(58,58)	
1.2.10	1.2.10.01	15	040				Penyebarluasan Informasi Penyelenggaraan Pemerintahan Daerah	1.850.000.000	1.929.050.000	79.050.000	4,10	
1.2.10	1.2.10.01	15	040	5	2	1	Belanja Pegawai	13.200.000	13.200.000	0	0	
1.2.10	1.2.10.01	15	040	5	2	2	Belanja Barang Dan Jasa	1.836.800.000	1.915.850.000	79.050.000	4,30	
1.2.10	1.2.10.01	15	041				Pembinaan Jaringan Komunikasi Dan Informatika	103.050.000	14.750.000	(88.300.000)	(598,64)	
1.2.10	1.2.10.01	15	041	5	2	1	Belanja Pegawai	6.750.000	2.250.000	(4.500.000)	(66,67)	
1.2.10	1.2.10.01	15	041	5	2	2	Belanja Barang Dan Jasa	96.300.000	12.500.000	(83.800.000)	(87,02)	
1.2.10	1.2.10.01	18					Program Peningkatan Pelayanan Informasi	1.210.160.000	948.183.000	(261.977.000)	(27,63)	
1.2.10	1.2.10.01	18	002				Pengkajian Dan Pengembangan Sistem Informasi	1.210.160.000	948.183.000	(261.977.000)	(27,63)	
1.2.10	1.2.10.01	18	002	5	2	1	Belanja Pegawai	13.200.000	3.300.000	(9.900.000)	(75,00)	
1.2.10	1.2.10.01	18	002	5	2	2	Belanja Barang Dan Jasa	1.196.960.000	944.883.000	(252.077.000)	(21,06)	
1.2.10	1.2.10.01	19					Program Optimalisasi Pemanfaatan Teknologi Informasi	272.760.000	446.290.000	173.530.000	38,88	
1.2.10	1.2.10.01	19	002				Pengembangan Dan Pengelolaan Data Sistem Informasi	272.760.000	446.290.000	173.530.000	38,88	
1.2.10	1.2.10.01	19	002	5	2	1	Belanja Pegawai	8.100.000	2.430.000	(5.670.000)	(70,00)	
1.2.10	1.2.10.01	19	002	5	2	2	Belanja Barang Dan Jasa	264.660.000	443.860.000	179.200.000	67,71	
1.2.10	1.2.10.01	20					Program Pembangunan Jaringan Komunikasi Dan Informatikasi	30.777.140.000	13.928.640.000	(16.848.500.000)	(120,96)	
1.2.10	1.2.10.01	20	006				Pengelolaan Teknologi Informasi Dan Komunikasi	1.510.000.000	842.800.000	(667.200.000)	(79,16)	
1.2.10	1.2.10.01	20	006	5	2	1	Belanja Pegawai	11.000.000	3.300.000	(7.700.000)	(70,00)	
1.2.10	1.2.10.01	20	006	5	2	2	Belanja Barang Dan Jasa	1.499.000.000	839.500.000	(659.500.000)	(44,00)	

Kode Rekening						Uraian	Jumlah (Rp)		Bertambah/(Berkurang)		Dasar Hukum
							Sebelum Perubahan	Setelah Perubahan	Rp	%	
1						2	3	4	5	6	7
1.2.10	1.2.10.01	20	007			Pemeliharaan Dan Pengembangan Jaringan Komunikasi Dan Informasi	25.878.200.000	11.220.820.000	(14.657.380.000)	(130,63)	
1.2.10	1.2.10.01	20	007	5	2	1	Belanja Pegawai	17.280.000	4.320.000	(12.960.000)	(75,00)
1.2.10	1.2.10.01	20	007	5	2	2	Belanja Barang Dan Jasa	25.860.920.000	11.216.500.000	(14.644.420.000)	(56,63)
1.2.10	1.2.10.01	20	008			Pengendalian Jaringan Komunikasi Dan Informasi	340.140.000	262.020.000	(78.120.000)	(29,81)	
1.2.10	1.2.10.01	20	008	5	2	1	Belanja Pegawai	10.440.000	3.260.000	(7.180.000)	(68,77)
1.2.10	1.2.10.01	20	008	5	2	2	Belanja Barang Dan Jasa	329.700.000	258.760.000	(70.940.000)	(21,52)
1.2.10	1.2.10.01	20	009			Pengembangan Dan Pengelolaan Saluran Komunikasi Dan Informasi	645.320.000	200.000.000	(445.320.000)	(222,66)	
1.2.10	1.2.10.01	20	009	5	2	3	Belanja Modal	645.320.000	200.000.000	(445.320.000)	(69,01)
1.2.10	1.2.10.01	20	100			Pengadaan Infrastruktur Jaringan Dan Tik	2.403.480.000	1.403.000.000	(1.000.480.000)	(71,31)	
1.2.10	1.2.10.01	20	100	5	2	3	Belanja Modal	2.403.480.000	1.403.000.000	(1.000.480.000)	(41,63)
1.2.15	1.2.10.01	15				Program Persandian Daerah	98.000.000	86.300.000	(11.700.000)	(13,56)	
1.2.15	1.2.10.01	15	001			Penyusunan Dan Penataan Sistem Persandian	98.000.000	86.300.000	(11.700.000)	(13,56)	
1.2.15	1.2.10.01	15	001	5	2	1	Belanja Pegawai	9.220.000	1.520.000	(7.700.000)	(83,51)
1.2.15	1.2.10.01	15	001	5	2	2	Belanja Barang Dan Jasa	88.780.000	84.780.000	(4.000.000)	(4,51)
1.2.14	1.2.10.01	15				Program Pengembangan Data / Informasi / Statistik Daerah	508.250.000	304.776.000	(203.474.000)	(66,76)	
1.2.14	1.2.10.01	15	006			Pengumpulan Dan Penyusunan Data Dan Statistik Daerah	88.250.000	470.000	(87.780.000)	(18.676,60)	
1.2.14	1.2.10.01	15	006	5	2	1	Belanja Pegawai	600.000	0	(600.000)	(100)
1.2.14	1.2.10.01	15	006	5	2	2	Belanja Barang Dan Jasa	87.650.000	470.000	(87.180.000)	(99,46)
1.2.14	1.2.10.01	15	007			Pengelolaan Sistem Informasi Statistik Digital	200.000.000	127.325.000	(72.675.000)	(57,08)	

Kode Rekening							Uraian	Jumlah (Rp)		Bertambah/(Berkurang)		Dasar Hukum
								Sebelum Perubahan	Setelah Perubahan	Rp	%	
1							2	3	4	5	6	7
1.2.14	1.2.10.01	15	007	5	2	1	Belanja Pegawai	6.400.000	1.700.000	(4.700.000)	(73,44)	
1.2.14	1.2.10.01	15	007	5	2	2	Belanja Barang Dan Jasa	193.600.000	125.625.000	(67.975.000)	(35,11)	
1.2.14	1.2.10.01	15	008				Koordinasi Forum Data Statistik Daerah	220.000.000	176.981.000	(43.019.000)	(24,31)	
1.2.14	1.2.10.01	15	008	5	2	1	Belanja Pegawai	12.260.000	3.770.000	(8.490.000)	(69,25)	
1.2.14	1.2.10.01	15	008	5	2	2	Belanja Barang Dan Jasa	207.740.000	173.211.000	(34.529.000)	(16,62)	
							Jumlah Belanja	51.621.773.000	30.482.578.224	(21.139.194.776)	(69,35)	
							SURPLUS/(DEFISIT)	(51.621.773.000)	(30.482.578.224)	21.139.194.776	(40,95)	

LAMPIRAN III
 PERATURAN DAERAH KOTA SEMARANG
 NOMOR 4 TAHUN 2020
 TENTANG
 PERUBAHAN ANGGARAN PENDAPATAN DAN BELANJA DAERAH KOTA SEMARANG TAHUN 2020

PEMERINTAH KOTA SEMARANG
RINCIAN PERUBAHAN APBD MENURUT URUSAN PEMERINTAHAN DAERAH, ORGANISASI SKPD, PENDAPATAN, BELANJA DAN PEMBIAYAAN
TAHUN ANGGARAN 2020

URUSAN PEMERINTAHAN : 1.2.11 Urusan Wajib Non Pelayanan Dasar Koperasi, Usaha Kecil Dan Menengah
 ORGANISASI : 1.2.11.01 Dinas Koperasi Dan Usaha Mikro

Kode Rekening						Uraian	Jumlah (Rp)		Bertambah/(Berkurang)		Dasar Hukum
1							2	Sebelum Perubahan	Setelah Perubahan	Rp	
							3	4	5	6	
1.2.11	1.2.11.01	00	000	5		BELANJA DAERAH					
1.2	1.2.11.01	00	000	5	1	Belanja Tidak Langsung	9.295.548.000	7.463.761.119	(1.831.786.881)	(19,71)	
1.2.11	1.2.11.01	00	000	5	1	1	Belanja Pegawai	9.295.548.000	7.463.761.119	(1.831.786.881)	(19,71)
							BELANJA LANGSUNG	8.011.311.000	4.575.370.000	(3.435.941.000)	(75,10)
1.2.11	1.2.11.01	01				Program Pelayanan Administrasi Perkantoran	2.315.879.000	1.025.041.000	(1.290.838.000)	(125,93)	
1.2.11	1.2.11.01	01	002			Penyediaan Jasa Komunikasi, Sumber Daya Air Dan Listrik	108.000.000	72.000.000	(36.000.000)	(50,00)	
1.2.11	1.2.11.01	01	002	5	2	2	Belanja Barang Dan Jasa	108.000.000	72.000.000	(36.000.000)	(33,33)
1.2.11	1.2.11.01	01	006			Penyediaan Jasa Pemeliharaan Dan Perizinan Kendaraan Dinas / Operasional	13.000.000	9.000.000	(4.000.000)	(44,44)	
1.2.11	1.2.11.01	01	006	5	2	2	Belanja Barang Dan Jasa	13.000.000	9.000.000	(4.000.000)	(30,77)
1.2.11	1.2.11.01	01	010			Penyediaan Alat Tulis Kantor	370.749.000	209.580.000	(161.169.000)	(76,90)	
1.2.11	1.2.11.01	01	010	5	2	2	Belanja Barang Dan Jasa	370.749.000	209.580.000	(161.169.000)	(43,47)
1.2.11	1.2.11.01	01	011			Penyediaan Barang Cetak dan Penggandaan	48.710.000	48.710.000	0	0	
1.2.11	1.2.11.01	01	011	5	2	2	Belanja Barang Dan Jasa	48.710.000	48.710.000	0	0
1.2.11	1.2.11.01	01	014			Penyediaan Peralatan Rumah Tangga	11.910.000	17.406.000	5.496.000	31,58	
1.2.11	1.2.11.01	01	014	5	2	2	Belanja Barang Dan Jasa	11.910.000	17.406.000	5.496.000	46,15

Kode Rekening						Uraian	Jumlah (Rp)		Bertambah/(Berkurang)		Dasar Hukum
							Sebelum Perubahan	Setelah Perubahan	Rp	%	
1						2	3	4	5	6	7
1.2.11	1.2.11.01	01	015			Penyediaan Bahan Bacaan Dan Peraturan Perundang-undangan	7.000.000	2.919.000	(4.081.000)	(139,81)	
1.2.11	1.2.11.01	01	015	5	2	2	Belanja Barang Dan Jasa	7.000.000	2.919.000	(4.081.000)	(58,30)
1.2.11	1.2.11.01	01	017			Penyediaan Makanan Dan Minuman	1.165.450.000	453.100.000	(712.350.000)	(157,22)	
1.2.11	1.2.11.01	01	017	5	2	2	Belanja Barang Dan Jasa	1.165.450.000	453.100.000	(712.350.000)	(61,12)
1.2.11	1.2.11.01	01	018			Rapat-rapat Koordinasi Dan Konsultasi Ke Luar Daerah	490.000.000	202.801.000	(287.199.000)	(141,62)	
1.2.11	1.2.11.01	01	018	5	2	2	Belanja Barang Dan Jasa	490.000.000	202.801.000	(287.199.000)	(58,61)
1.2.11	1.2.11.01	01	028			Rapat-rapat Koordinasi Dan Konsultasi Dalam Daerah	60.000.000	9.525.000	(50.475.000)	(529,92)	
1.2.11	1.2.11.01	01	028	5	2	2	Belanja Barang Dan Jasa	60.000.000	9.525.000	(50.475.000)	(84,13)
1.2.11	1.2.11.01	01	154			Belanja Jasa Penunjang Administrasi Perkantoran	41.060.000	0	(41.060.000)	0	
1.2.11	1.2.11.01	01	154	5	2	1	Belanja Pegawai	40.500.000	0	(40.500.000)	(100)
1.2.11	1.2.11.01	01	154	5	2	2	Belanja Barang Dan Jasa	560.000	0	(560.000)	(100)
1.2.11	1.2.11.01	02				Program Peningkatan Sarana Dan Prasarana Aparatur	646.060.000	361.154.000	(284.906.000)	(78,89)	
1.2.11	1.2.11.01	02	007			Pengadaan Perlengkapan Gedung Kantor	102.710.000	6.500.000	(96.210.000)	(1.480,15)	
1.2.11	1.2.11.01	02	007	5	2	3	Belanja Modal	102.710.000	6.500.000	(96.210.000)	(93,67)
1.2.11	1.2.11.01	02	009			Pengadaan Peralatan Gedung Kantor	112.300.000	93.364.000	(18.936.000)	(20,28)	
1.2.11	1.2.11.01	02	009	5	2	3	Belanja Modal	112.300.000	93.364.000	(18.936.000)	(16,86)
1.2.11	1.2.11.01	02	024			Pemeliharaan Rutin/berkala Kendaraan Dinas / Operasional	330.690.000	223.930.000	(106.760.000)	(47,68)	
1.2.11	1.2.11.01	02	024	5	2	2	Belanja Barang Dan Jasa	330.690.000	223.930.000	(106.760.000)	(32,28)
1.2.11	1.2.11.01	02	026			Pemeliharaan Rutin/berkala Perlengkapan Gedung Kantor	63.360.000	15.360.000	(48.000.000)	(312,50)	
1.2.11	1.2.11.01	02	026	5	2	2	Belanja Barang Dan Jasa	63.360.000	15.360.000	(48.000.000)	(75,76)

Kode Rekening						Uraian	Jumlah (Rp)		Bertambah/(Berkurang)		Dasar Hukum
							Sebelum Perubahan	Setelah Perubahan	Rp	%	
1						2	3	4	5	6	7
1.2.11	1.2.11.01	02	028			Pemeliharaan Rutin/berkala Peralatan Gedung Kantor	37.000.000	22.000.000	(15.000.000)	(68,18)	
1.2.11	1.2.11.01	02	028	5	2	2	Belanja Barang Dan Jasa	37.000.000	22.000.000	(15.000.000)	(40,54)
1.2.11	1.2.11.01	06				Program Peningkatan Pengembangan Sistem Pelaporan Capaian Kinerja Dan Keuangan	268.111.000	66.080.000	(202.031.000)	(305,74)	
1.2.11	1.2.11.01	06	005			Penunjang Kinerja Pa, Ppk, Bendahara Dan Pembantu	265.111.000	64.130.000	(200.981.000)	(313,40)	
1.2.11	1.2.11.01	06	005	5	2	1	Belanja Pegawai	259.720.000	64.130.000	(195.590.000)	(75,31)
1.2.11	1.2.11.01	06	005	5	2	2	Belanja Barang Dan Jasa	5.391.000	0	(5.391.000)	(100)
1.2.11	1.2.11.01	06	006			Penyusunan Lkpj Skpd	500.000	500.000	0	0	
1.2.11	1.2.11.01	06	006	5	2	2	Belanja Barang Dan Jasa	500.000	500.000	0	0
1.2.11	1.2.11.01	06	010			Penyusunan Lakip	500.000	500.000	0	0	
1.2.11	1.2.11.01	06	010	5	2	2	Belanja Barang Dan Jasa	500.000	500.000	0	0
1.2.11	1.2.11.01	06	020			Penyusunan Pelaporan Keuangan Akhir Tahun	500.000	500.000	0	0	
1.2.11	1.2.11.01	06	020	5	2	2	Belanja Barang Dan Jasa	500.000	500.000	0	0
1.2.11	1.2.11.01	06	022			Penyusunan Pelaporan Keuangan Semesteran	500.000	0	(500.000)	0	
1.2.11	1.2.11.01	06	022	5	2	2	Belanja Barang Dan Jasa	500.000	0	(500.000)	(100)
1.2.11	1.2.11.01	06	028			Penyusunan Renja Skpd	500.000	450.000	(50.000)	(11,11)	
1.2.11	1.2.11.01	06	028	5	2	2	Belanja Barang Dan Jasa	500.000	450.000	(50.000)	(10,00)
1.2.11	1.2.11.01	06	030			Penyusunan Rka Dan Dpa	500.000	0	(500.000)	0	
1.2.11	1.2.11.01	06	030	5	2	2	Belanja Barang Dan Jasa	500.000	0	(500.000)	(100)
1.2.11	1.2.11.01	16				Program Pengembangan Kewirausahaan Dan Keunggulan Kompetitif Usaha Kecil Menengah	746.216.000	452.060.000	(294.156.000)	(65,07)	
1.2.11	1.2.11.01	16	021			Penguatan Mutu Produk Usaha Mikro	65.190.000	11.803.000	(53.387.000)	(452,32)	
1.2.11	1.2.11.01	16	021	5	2	1	Belanja Pegawai	6.350.000	1.500.000	(4.850.000)	(76,38)
1.2.11	1.2.11.01	16	021	5	2	2	Belanja Barang Dan Jasa	58.840.000	10.303.000	(48.537.000)	(82,49)

Kode Rekening						Uraian	Jumlah (Rp)		Bertambah/(Berkurang)		Dasar Hukum
							Sebelum Perubahan	Setelah Perubahan	Rp	%	
1						2	3	4	5	6	7
1.2.11	1.2.11.01	16	022			Pendampingan Usaha Mikro	109.369.000	76.847.000	(32.522.000)	(42,32)	
1.2.11	1.2.11.01	16	022	5	2	1	Belanja Pegawai	9.120.000	2.280.000	(6.840.000)	(75,00)
1.2.11	1.2.11.01	16	022	5	2	2	Belanja Barang Dan Jasa	100.249.000	74.567.000	(25.682.000)	(25,62)
1.2.11	1.2.11.01	16	023			Peningkatan Manajemen Usaha Mikro	63.756.000	7.360.000	(56.396.000)	(766,25)	
1.2.11	1.2.11.01	16	023	5	2	1	Belanja Pegawai	4.560.000	760.000	(3.800.000)	(83,33)
1.2.11	1.2.11.01	16	023	5	2	2	Belanja Barang Dan Jasa	59.196.000	6.600.000	(52.596.000)	(88,85)
1.2.11	1.2.11.01	16	024			Peningkatan Pembinaan Produk Usaha Mikro Unggulan Daerah	75.486.000	43.636.000	(31.850.000)	(72,99)	
1.2.11	1.2.11.01	16	024	5	2	1	Belanja Pegawai	3.750.000	1.500.000	(2.250.000)	(60,00)
1.2.11	1.2.11.01	16	024	5	2	2	Belanja Barang Dan Jasa	71.736.000	42.136.000	(29.600.000)	(41,26)
1.2.11	1.2.11.01	16	025			Peningkatan Kapasitas Kewirausahaan	432.415.000	312.414.000	(120.001.000)	(38,41)	
1.2.11	1.2.11.01	16	025	5	2	1	Belanja Pegawai	14.340.000	5.310.000	(9.030.000)	(62,97)
1.2.11	1.2.11.01	16	025	5	2	2	Belanja Barang Dan Jasa	418.075.000	307.104.000	(110.971.000)	(26,54)
1.2.11	1.2.11.01	17				Program Pengembangan Sistem Pendukung Usaha Bagi Kumkm	647.190.000	499.156.000	(148.034.000)	(29,66)	
1.2.11	1.2.11.01	17	014			Fasilitasi Pengembangan Usaha Mikro	200.860.000	161.085.000	(39.775.000)	(24,69)	
1.2.11	1.2.11.01	17	014	5	2	1	Belanja Pegawai	10.420.000	2.430.000	(7.990.000)	(76,68)
1.2.11	1.2.11.01	17	014	5	2	2	Belanja Barang Dan Jasa	190.440.000	158.655.000	(31.785.000)	(16,69)
1.2.11	1.2.11.01	17	029			Fasilitasi Akses Pembiayaan Bagi Usaha Mikro	446.330.000	338.071.000	(108.259.000)	(32,02)	
1.2.11	1.2.11.01	17	029	5	2	1	Belanja Pegawai	11.790.000	2.610.000	(9.180.000)	(77,86)
1.2.11	1.2.11.01	17	029	5	2	2	Belanja Barang Dan Jasa	434.540.000	335.461.000	(99.079.000)	(22,80)
1.2.11	1.2.11.01	18				Program Peningkatan Kualitas Kelembagaan Koperasi	1.734.001.000	802.979.000	(931.022.000)	(115,95)	
1.2.11	1.2.11.01	18	016			Peningkatan Manajemen Pengelolaan Koperasi	565.865.000	497.699.000	(68.166.000)	(13,70)	
1.2.11	1.2.11.01	18	016	5	2	1	Belanja Pegawai	18.040.000	9.340.000	(8.700.000)	(48,23)
1.2.11	1.2.11.01	18	016	5	2	2	Belanja Barang Dan Jasa	547.825.000	488.359.000	(59.466.000)	(10,85)
1.2.11	1.2.11.01	18	017			Peningkatan Manajemen Pengawasan Koperasi	16.515.000	15.260.000	(1.255.000)	(8,22)	
1.2.11	1.2.11.01	18	017	5	2	1	Belanja Pegawai	2.280.000	2.280.000	0	0
1.2.11	1.2.11.01	18	017	5	2	2	Belanja Barang Dan Jasa	14.235.000	12.980.000	(1.255.000)	(8,82)

Kode Rekening						Uraian	Jumlah (Rp)		Bertambah/(Berkurang)		Dasar Hukum
							Sebelum Perubahan	Setelah Perubahan	Rp	%	
1						2	3	4	5	6	7
1.2.11	1.2.11.01	18	018			Pengembangan Usaha Koperasi	86.422.000	19.588.000	(66.834.000)	(341,20)	
1.2.11	1.2.11.01	18	018	5	2	1	Belanja Pegawai	9.120.000	1.520.000	(7.600.000)	(83,33)
1.2.11	1.2.11.01	18	018	5	2	2	Belanja Barang Dan Jasa	77.302.000	18.068.000	(59.234.000)	(76,63)
1.2.11	1.2.11.01	18	019			Peningkatan Pengendalian Koperasi	34.053.000	15.330.000	(18.723.000)	(122,13)	
1.2.11	1.2.11.01	18	019	5	2	1	Belanja Pegawai	6.080.000	2.280.000	(3.800.000)	(62,50)
1.2.11	1.2.11.01	18	019	5	2	2	Belanja Barang Dan Jasa	27.973.000	13.050.000	(14.923.000)	(53,35)
1.2.11	1.2.11.01	18	021			Penilaian Kesehatan Koperasi	40.919.000	22.530.000	(18.389.000)	(81,62)	
1.2.11	1.2.11.01	18	021	5	2	1	Belanja Pegawai	6.080.000	2.280.000	(3.800.000)	(62,50)
1.2.11	1.2.11.01	18	021	5	2	2	Belanja Barang Dan Jasa	34.839.000	20.250.000	(14.589.000)	(41,88)
1.2.11	1.2.11.01	18	022			Fasilitas Hari Koperasi	466.170.000	4.585.000	(461.585.000)	(10.067,28)	
1.2.11	1.2.11.01	18	022	5	2	1	Belanja Pegawai	8.110.000	2.610.000	(5.500.000)	(67,82)
1.2.11	1.2.11.01	18	022	5	2	2	Belanja Barang Dan Jasa	458.060.000	1.975.000	(456.085.000)	(99,57)
1.2.11	1.2.11.01	18	023			Fasilitas Kelembagaan Koperasi	102.735.000	39.481.000	(63.254.000)	(160,21)	
1.2.11	1.2.11.01	18	023	5	2	1	Belanja Pegawai	9.120.000	2.280.000	(6.840.000)	(75,00)
1.2.11	1.2.11.01	18	023	5	2	2	Belanja Barang Dan Jasa	93.615.000	37.201.000	(56.414.000)	(60,26)
1.2.11	1.2.11.01	18	024			Pemasyarakatan Kelembagaan Koperasi	93.611.000	44.030.000	(49.581.000)	(112,61)	
1.2.11	1.2.11.01	18	024	5	2	1	Belanja Pegawai	5.320.000	2.280.000	(3.040.000)	(57,14)
1.2.11	1.2.11.01	18	024	5	2	2	Belanja Barang Dan Jasa	88.291.000	41.750.000	(46.541.000)	(52,71)
1.2.11	1.2.11.01	18	026			Advokasi Dan Pendampingan Koperasi	28.076.000	2.500.000	(25.576.000)	(1.023,04)	
1.2.11	1.2.11.01	18	026	5	2	1	Belanja Pegawai	2.280.000	1.520.000	(760.000)	(33,33)
1.2.11	1.2.11.01	18	026	5	2	2	Belanja Barang Dan Jasa	25.796.000	980.000	(24.816.000)	(96,20)

Kode Rekening						Uraian	Jumlah (Rp)		Bertambah/(Berkurang)		Dasar Hukum
							Sebelum Perubahan	Setelah Perubahan	Rp	%	
1						2	3	4	5	6	7
1.2.11	1.2.11.01	18	027			Fasilitas Perijinan Koperasi	70.955.000	4.205.000	(66.750.000)	(1.587,40)	
1.2.11	1.2.11.01	18	027	5	2	1	Belanja Pegawai	9.120.000	2.280.000	(6.840.000)	(75,00)
1.2.11	1.2.11.01	18	027	5	2	2	Belanja Barang Dan Jasa	61.835.000	1.925.000	(59.910.000)	(96,89)
1.2.11	1.2.11.01	18	028			Fasilitas Informasi Koperasi	145.460.000	131.651.000	(13.809.000)	(10,49)	
1.2.11	1.2.11.01	18	028	5	2	1	Belanja Pegawai	9.120.000	2.280.000	(6.840.000)	(75,00)
1.2.11	1.2.11.01	18	028	5	2	2	Belanja Barang Dan Jasa	136.340.000	129.371.000	(6.969.000)	(5,11)
1.2.11	1.2.11.01	18	029			Peningkatan Kepatuhan Koperasi	53.772.000	0	(53.772.000)	0	
1.2.11	1.2.11.01	18	029	5	2	1	Belanja Pegawai	3.040.000	0	(3.040.000)	(100)
1.2.11	1.2.11.01	18	029	5	2	2	Belanja Barang Dan Jasa	50.732.000	0	(50.732.000)	(100)
1.2.11	1.2.11.01	18	030			Pengembangan, Penguatan Dan Perlindungan Koperasi	29.448.000	6.120.000	(23.328.000)	(381,18)	
1.2.11	1.2.11.01	18	030	5	2	1	Belanja Pegawai	7.600.000	1.520.000	(6.080.000)	(80,00)
1.2.11	1.2.11.01	18	030	5	2	2	Belanja Barang Dan Jasa	21.848.000	4.600.000	(17.248.000)	(78,95)
1.2.11	1.2.11.01	21				Program Peningkatan Pengembangan Pemasaran Dan Jaringan Usaha Umkm	1.653.854.000	1.368.900.000	(284.954.000)	(20,82)	
1.2.11	1.2.11.01	21	002			Peningkatan Perluasan Jaringan Usaha Dan Kemitraan Umkm	71.007.000	6.386.000	(64.621.000)	(1.011,92)	
1.2.11	1.2.11.01	21	002	5	2	1	Belanja Pegawai	3.590.000	2.280.000	(1.310.000)	(36,49)
1.2.11	1.2.11.01	21	002	5	2	2	Belanja Barang Dan Jasa	67.417.000	4.106.000	(63.311.000)	(93,91)
1.2.11	1.2.11.01	21	005			Fasilitas Promosi Produk Umkm	1.562.453.000	1.359.941.000	(202.512.000)	(14,89)	
1.2.11	1.2.11.01	21	005	5	2	1	Belanja Pegawai	17.950.000	5.050.000	(12.900.000)	(71,87)
1.2.11	1.2.11.01	21	005	5	2	2	Belanja Barang Dan Jasa	1.544.503.000	1.354.891.000	(189.612.000)	(12,28)
1.2.11	1.2.11.01	21	006			Perluasan Akses Pasar	20.394.000	2.573.000	(17.821.000)	(692,62)	

Kode Rekening							Uraian	Jumlah (Rp)		Bertambah/(Berkurang)		Dasar Hukum
								Sebelum Perubahan	Setelah Perubahan	Rp	%	
1							2	3	4	5	6	7
1.2.11	1.2.11.01	21	006	5	2	1	Belanja Pegawai	9.820.000	2.280.000	(7.540.000)	(76,78)	
1.2.11	1.2.11.01	21	006	5	2	2	Belanja Barang Dan Jasa	10.574.000	293.000	(10.281.000)	(97,23)	
							Jumlah Belanja	17.306.859.000	12.039.131.119	(5.267.727.881)	(43,76)	
							SURPLUS/(DEFISIT)	(17.306.859.000)	(12.039.131.119)	5.267.727.881	(30,44)	

LAMPIRAN III
 PERATURAN DAERAH KOTA SEMARANG
 NOMOR 4 TAHUN 2020
 TENTANG
 PERUBAHAN ANGGARAN PENDAPATAN DAN BELANJA DAERAH KOTA SEMARANG TAHUN 2020

PEMERINTAH KOTA SEMARANG
RINCIAN PERUBAHAN APBD MENURUT URUSAN PEMERINTAHAN DAERAH, ORGANISASI SKPD, PENDAPATAN, BELANJA DAN PEMBIAYAAN
TAHUN ANGGARAN 2020

URUSAN PEMERINTAHAN : 1.2.12 Urusan Wajib Non Pelayanan Dasar Penanaman Modal Daerah
 ORGANISASI : 1.2.12.01 Dinas Penanaman Modal Dan Pelayanan Terpadu Satu Pintu

Kode Rekening							Uraian	Jumlah (Rp)		Bertambah/(Berkurang)		Dasar Hukum
								Sebelum Perubahan	Setelah Perubahan	Rp	%	
1							2	3	4	5	6	7
1.2.12	1.2.12.01	00	000	5			BELANJA DAERAH					
1.2	1.2.12.01	00	000	5	1		Belanja Tidak Langsung	11.652.560.000	9.761.037.124	(1.891.522.876)	(16,23)	
1.2.12	1.2.12.01	00	000	5	1	1	Belanja Pegawai	11.652.560.000	9.761.037.124	(1.891.522.876)	(16,23)	
							BELANJA LANGSUNG	5.876.816.000	2.191.286.000	(3.685.530.000)	(168,19)	
1.2.12	1.2.12.01	01					Program Pelayanan Administrasi Perkantoran	1.820.933.000	678.436.565	(1.142.496.435)	(168,40)	
1.2.12	1.2.12.01	01	002				Penyediaan Jasa Komunikasi, Sumber Daya Air Dan Listrik	45.000.000	33.190.825	(11.809.175)	(35,58)	
1.2.12	1.2.12.01	01	002	5	2	2	Belanja Barang Dan Jasa	45.000.000	33.190.825	(11.809.175)	(26,24)	
1.2.12	1.2.12.01	01	010				Penyediaan Alat Tulis Kantor	332.383.000	128.535.800	(203.847.200)	(158,59)	
1.2.12	1.2.12.01	01	010	5	2	2	Belanja Barang Dan Jasa	332.383.000	128.535.800	(203.847.200)	(61,33)	
1.2.12	1.2.12.01	01	011				Penyediaan Barang Cetak dan Penggandaan	161.498.000	28.424.000	(133.074.000)	(468,17)	
1.2.12	1.2.12.01	01	011	5	2	2	Belanja Barang Dan Jasa	161.498.000	28.424.000	(133.074.000)	(82,40)	
1.2.12	1.2.12.01	01	017				Penyediaan Makanan Dan Minuman	535.232.000	157.692.750	(377.539.250)	(239,41)	
1.2.12	1.2.12.01	01	017	5	2	2	Belanja Barang Dan Jasa	535.232.000	157.692.750	(377.539.250)	(70,54)	

Kode Rekening						Uraian	Jumlah (Rp)		Bertambah/(Berkurang)		Dasar Hukum
							Sebelum Perubahan	Setelah Perubahan	Rp	%	
1						2	3	4	5	6	7
1.2.12	1.2.12.01	01	018			Rapat-rapat Koordinasi Dan Konsultasi Ke Luar Daerah	651.800.000	291.598.190	(360.201.810)	(123,53)	
1.2.12	1.2.12.01	01	018	5	2	2	Belanja Barang Dan Jasa	651.800.000	291.598.190	(360.201.810)	(55,26)
1.2.12	1.2.12.01	01	154			Belanja Jasa Penunjang Administrasi Perkantoran	95.020.000	38.995.000	(56.025.000)	(143,67)	
1.2.12	1.2.12.01	01	154	5	2	1	Belanja Pegawai	55.680.000	0	(55.680.000)	(100)
1.2.12	1.2.12.01	01	154	5	2	2	Belanja Barang Dan Jasa	39.340.000	38.995.000	(345.000)	(0,88)
1.2.12	1.2.12.01	02				Program Peningkatan Sarana Dan Prasarana Aparatur	936.282.000	107.576.700	(828.705.300)	(770,34)	
1.2.12	1.2.12.01	02	009			Pengadaan Peralatan Gedung Kantor	604.000.000	19.062.000	(584.938.000)	(3.068,61)	
1.2.12	1.2.12.01	02	009	5	2	3	Belanja Modal	604.000.000	19.062.000	(584.938.000)	(96,84)
1.2.12	1.2.12.01	02	024			Pemeliharaan Rutin/berkala Kendaraan Dinas / Operasional	274.620.000	79.776.350	(194.843.650)	(244,24)	
1.2.12	1.2.12.01	02	024	5	2	2	Belanja Barang Dan Jasa	274.620.000	79.776.350	(194.843.650)	(70,95)
1.2.12	1.2.12.01	02	026			Pemeliharaan Rutin/berkala Perlengkapan Gedung Kantor	17.662.000	4.851.350	(12.810.650)	(264,06)	
1.2.12	1.2.12.01	02	026	5	2	2	Belanja Barang Dan Jasa	17.662.000	4.851.350	(12.810.650)	(72,53)
1.2.12	1.2.12.01	02	028			Pemeliharaan Rutin/berkala Peralatan Gedung Kantor	40.000.000	3.887.000	(36.113.000)	(929,07)	
1.2.12	1.2.12.01	02	028	5	2	2	Belanja Barang Dan Jasa	40.000.000	3.887.000	(36.113.000)	(90,28)
1.2.12	1.2.12.01	03				Program Peningkatan Disiplin Aparatur	60.500.000	0	(60.500.000)	0	
1.2.12	1.2.12.01	03	005			Pengadaan Pakaian Khusus Hari-hari Tertentu	60.500.000	0	(60.500.000)	0	
1.2.12	1.2.12.01	03	005	5	2	2	Belanja Barang Dan Jasa	60.500.000	0	(60.500.000)	(100)
1.2.12	1.2.12.01	06				Program Peningkatan Pengembangan Sistem Pelaporan Capaian Kinerja Dan Keuangan	294.240.000	52.051.200	(242.188.800)	(465,29)	
1.2.12	1.2.12.01	06	005			Penunjang Kinerja Pa, Ppk, Bendahara Dan Pembantu	250.240.000	34.100.000	(216.140.000)	(633,84)	

Kode Rekening							Uraian	Jumlah (Rp)		Bertambah/(Berkurang)		Dasar Hukum
								Sebelum Perubahan	Setelah Perubahan	Rp	%	
1							2	3	4	5	6	7
1.2.12	1.2.12.01	06	005	5	2	1	Belanja Pegawai	250.200.000	34.100.000	(216.100.000)	(86,37)	
1.2.12	1.2.12.01	06	005	5	2	2	Belanja Barang Dan Jasa	40.000	0	(40.000)	(100)	
1.2.12	1.2.12.01	06	006				Penyusunan Lkpj Skpd	5.000.000	2.832.100	(2.167.900)	(76,55)	
1.2.12	1.2.12.01	06	006	5	2	2	Belanja Barang Dan Jasa	5.000.000	2.832.100	(2.167.900)	(43,36)	
1.2.12	1.2.12.01	06	010				Penyusunan Lakip	6.000.000	5.650.000	(350.000)	(6,19)	
1.2.12	1.2.12.01	06	010	5	2	2	Belanja Barang Dan Jasa	6.000.000	5.650.000	(350.000)	(5,83)	
1.2.12	1.2.12.01	06	014				Penyusunan Laporan Capaian Kinerja Dan Ikhtisar Realisasi Kinerja Skpd	4.000.000	1.160.200	(2.839.800)	(244,77)	
1.2.12	1.2.12.01	06	014	5	2	2	Belanja Barang Dan Jasa	4.000.000	1.160.200	(2.839.800)	(71,00)	
1.2.12	1.2.12.01	06	020				Penyusunan Pelaporan Keuangan Akhir Tahun	4.000.000	0	(4.000.000)	0	
1.2.12	1.2.12.01	06	020	5	2	2	Belanja Barang Dan Jasa	4.000.000	0	(4.000.000)	(100)	
1.2.12	1.2.12.01	06	022				Penyusunan Pelaporan Keuangan Semesteran	4.000.000	0	(4.000.000)	0	
1.2.12	1.2.12.01	06	022	5	2	2	Belanja Barang Dan Jasa	4.000.000	0	(4.000.000)	(100)	
1.2.12	1.2.12.01	06	023				Penyusunan Pelaporan Prognosis Realisasi Anggaran	4.000.000	0	(4.000.000)	0	
1.2.12	1.2.12.01	06	023	5	2	2	Belanja Barang Dan Jasa	4.000.000	0	(4.000.000)	(100)	
1.2.12	1.2.12.01	06	027				Penyusunan Rencana Perubahan Dan Rdppa	6.000.000	0	(6.000.000)	0	
1.2.12	1.2.12.01	06	027	5	2	2	Belanja Barang Dan Jasa	6.000.000	0	(6.000.000)	(100)	
1.2.12	1.2.12.01	06	028				Penyusunan Renja Skpd	5.000.000	3.898.800	(1.101.200)	(28,24)	
1.2.12	1.2.12.01	06	028	5	2	2	Belanja Barang Dan Jasa	5.000.000	3.898.800	(1.101.200)	(22,02)	
1.2.12	1.2.12.01	06	034				Penyusunan Rka Skpd Dan Dpa Skpd	6.000.000	4.410.100	(1.589.900)	(36,05)	
1.2.12	1.2.12.01	06	034	5	2	2	Belanja Barang Dan Jasa	6.000.000	4.410.100	(1.589.900)	(26,50)	
1.2.12	1.2.12.01	15					Program Peningkatan Promosi Dan Kerjasama Investasi	910.900.000	166.300.690	(744.599.310)	(447,74)	
1.2.12	1.2.12.01	15	005				Koordinasi Perencanaan Dan Pengembangan Penanaman Modal	38.400.000	17.327.000	(21.073.000)	(121,62)	

Kode Rekening							Uraian	Jumlah (Rp)		Bertambah/(Berkurang)		Dasar Hukum
								Sebelum Perubahan	Setelah Perubahan	Rp	%	
1							2	3	4	5	6	7
1.2.12	1.2.12.01	15	005	5	2	1	Belanja Pegawai	7.600.000	1.520.000	(6.080.000)	(80,00)	
1.2.12	1.2.12.01	15	005	5	2	2	Belanja Barang Dan Jasa	30.800.000	15.807.000	(14.993.000)	(48,68)	
1.2.12	1.2.12.01	15	006				Peningkatan Koordinasi Dan Kerjasama Di Bidang Penanaman Modal Dengan Instansi Pemerintah Dan Dunia Usaha	59.100.000	33.985.000	(25.115.000)	(73,90)	
1.2.12	1.2.12.01	15	006	5	2	1	Belanja Pegawai	9.120.000	1.520.000	(7.600.000)	(83,33)	
1.2.12	1.2.12.01	15	006	5	2	2	Belanja Barang Dan Jasa	49.980.000	32.465.000	(17.515.000)	(35,04)	
1.2.12	1.2.12.01	15	008				Peningkatan Kegiatan Pemantauan, Pembinaan Dan Pengawasan Pelaksanaan Penanaman Modal	50.330.000	1.873.320	(48.456.680)	(2.586,67)	
1.2.12	1.2.12.01	15	008	5	2	1	Belanja Pegawai	9.670.000	1.520.000	(8.150.000)	(84,28)	
1.2.12	1.2.12.01	15	008	5	2	2	Belanja Barang Dan Jasa	40.660.000	353.320	(40.306.680)	(99,13)	
1.2.12	1.2.12.01	15	012				Pengawasan Dan Pengendalian Kerjasama Investasi	12.370.000	0	(12.370.000)	0	
1.2.12	1.2.12.01	15	012	5	2	1	Belanja Pegawai	6.080.000	0	(6.080.000)	(100)	
1.2.12	1.2.12.01	15	012	5	2	2	Belanja Barang Dan Jasa	6.290.000	0	(6.290.000)	(100)	
1.2.12	1.2.12.01	15	018				Penyelenggaraan Promosi Investasi	578.200.000	103.253.370	(474.946.630)	(459,98)	
1.2.12	1.2.12.01	15	018	5	2	1	Belanja Pegawai	10.440.000	1.740.000	(8.700.000)	(83,33)	
1.2.12	1.2.12.01	15	018	5	2	2	Belanja Barang Dan Jasa	567.760.000	101.513.370	(466.246.630)	(82,12)	
1.2.12	1.2.12.01	15	029				Pengembangan Potensi Daerah	172.500.000	9.862.000	(162.638.000)	(1.649,14)	
1.2.12	1.2.12.01	15	029	5	2	1	Belanja Pegawai	9.120.000	1.520.000	(7.600.000)	(83,33)	
1.2.12	1.2.12.01	15	029	5	2	2	Belanja Barang Dan Jasa	62.980.000	8.342.000	(54.638.000)	(86,75)	
1.2.12	1.2.12.01	15	029	5	2	3	Belanja Modal	100.400.000	0	(100.400.000)	(100)	
1.2.12	1.2.12.01	19					Program Peningkatan Iklim Investasi Dan Realisasi Investasi	1.853.961.000	1.186.920.845	(667.040.155)	(56,20)	
1.2.12	1.2.12.01	19	004				Peningkatan Koordinasi Pelayanan Perijinan Pembangunan	368.300.000	280.769.640	(87.530.360)	(31,18)	
1.2.12	1.2.12.01	19	004	5	2	1	Belanja Pegawai	24.180.000	1.740.000	(22.440.000)	(92,80)	
1.2.12	1.2.12.01	19	004	5	2	2	Belanja Barang Dan Jasa	344.120.000	279.029.640	(65.090.360)	(18,92)	
1.2.12	1.2.12.01	19	005				Peningkatan Koordinasi Pelayanan Perijinan Kesra & Lingkungan	246.000.000	184.488.000	(61.512.000)	(33,34)	
1.2.12	1.2.12.01	19	005	5	2	1	Belanja Pegawai	21.720.000	1.620.000	(20.100.000)	(92,54)	

Kode Rekening							Uraian	Jumlah (Rp)		Bertambah/(Berkurang)		Dasar Hukum
								Sebelum Perubahan	Setelah Perubahan	Rp	%	
1							2	3	4	5	6	7
1.2.12	1.2.12.01	19	005	5	2	2	Belanja Barang Dan Jasa	224.280.000	182.868.000	(41.412.000)	(18,46)	
1.2.12	1.2.12.01	19	007				Peningkatan Koordinasi Pelayanan Perijinan Perekonomian	205.900.000	152.038.205	(53.861.795)	(35,43)	
1.2.12	1.2.12.01	19	007	5	2	1	Belanja Pegawai	20.520.000	1.620.000	(18.900.000)	(92,11)	
1.2.12	1.2.12.01	19	007	5	2	2	Belanja Barang Dan Jasa	185.380.000	150.418.205	(34.961.795)	(18,86)	
1.2.12	1.2.12.01	19	019				Peningkatan Pelayanan Perijinan & Pelayanan Penanaman Modal (sertifikasi Iso 9001-2008)	321.061.000	124.323.000	(196.738.000)	(158,25)	
1.2.12	1.2.12.01	19	019	5	2	1	Belanja Pegawai	11.320.000	1.620.000	(9.700.000)	(85,69)	
1.2.12	1.2.12.01	19	019	5	2	2	Belanja Barang Dan Jasa	309.741.000	122.703.000	(187.038.000)	(60,39)	
1.2.12	1.2.12.01	19	023				Pengawasan Pelayanan Perijinan	113.990.000	49.785.000	(64.205.000)	(128,96)	
1.2.12	1.2.12.01	19	023	5	2	1	Belanja Pegawai	9.720.000	1.620.000	(8.100.000)	(83,33)	
1.2.12	1.2.12.01	19	023	5	2	2	Belanja Barang Dan Jasa	104.270.000	48.165.000	(56.105.000)	(53,81)	
1.2.12	1.2.12.01	19	037				Pengelolaan Dan Pengembangan Sistem Informasi Dan Pelayanan Perijinan	454.590.000	328.437.000	(126.153.000)	(38,41)	
1.2.12	1.2.12.01	19	037	5	2	1	Belanja Pegawai	9.720.000	1.620.000	(8.100.000)	(83,33)	
1.2.12	1.2.12.01	19	037	5	2	2	Belanja Barang Dan Jasa	149.270.000	136.255.000	(13.015.000)	(8,72)	
1.2.12	1.2.12.01	19	037	5	2	3	Belanja Modal	295.600.000	190.562.000	(105.038.000)	(35,53)	
1.2.12	1.2.12.01	19	044				Pengelolaan Data Perijinan Dan Informasi Investasi	144.120.000	67.080.000	(77.040.000)	(114,85)	
1.2.12	1.2.12.01	19	044	5	2	1	Belanja Pegawai	9.120.000	1.520.000	(7.600.000)	(83,33)	
1.2.12	1.2.12.01	19	044	5	2	2	Belanja Barang Dan Jasa	135.000.000	65.560.000	(69.440.000)	(51,44)	
							Jumlah Belanja	17.529.376.000	11.952.323.124	(5.577.052.876)	(46,66)	
							SURPLUS/(DEFISIT)	(17.529.376.000)	(11.952.323.124)	5.577.052.876	(31,82)	

Kode Rekening						Uraian	Jumlah (Rp)		Bertambah/(Berkurang)		Dasar Hukum
							Sebelum Perubahan	Setelah Perubahan	Rp	%	
1						2	3	4	5	6	7
1.2.13	1.2.13.01	01	011			Penyediaan Barang Cetak dan Penggandaan	45.000.000	22.000.000	(23.000.000)	(104,55)	
1.2.13	1.2.13.01	01	011	5	2	2	45.000.000	22.000.000	(23.000.000)	(51,11)	
1.2.13	1.2.13.01	01	012			Penyediaan Komponen Instalasi Listrik / Penerangan Bangunan Kantor	9.000.000	9.000.000	0	0	
1.2.13	1.2.13.01	01	012	5	2	2	9.000.000	9.000.000	0	0	
1.2.13	1.2.13.01	01	014			Penyediaan Peralatan Rumah Tangga	45.000.000	32.000.000	(13.000.000)	(40,63)	
1.2.13	1.2.13.01	01	014	5	2	2	45.000.000	29.500.000	(15.500.000)	(34,44)	
1.2.13	1.2.13.01	01	014	5	2	3	0	2.500.000	2.500.000	100	
1.2.13	1.2.13.01	01	015			Penyediaan Bahan Bacaan Dan Peraturan Perundang-undangan	15.000.000	7.000.000	(8.000.000)	(114,29)	
1.2.13	1.2.13.01	01	015	5	2	2	15.000.000	7.000.000	(8.000.000)	(53,33)	
1.2.13	1.2.13.01	01	017			Penyediaan Makanan Dan Minuman	1.714.018.500	506.396.000	(1.207.622.500)	(238,47)	
1.2.13	1.2.13.01	01	017	5	2	2	1.714.018.500	506.396.000	(1.207.622.500)	(70,46)	
1.2.13	1.2.13.01	01	018			Rapat-rapat Koordinasi Dan Konsultasi Ke Luar Daerah	884.158.000	416.475.000	(467.683.000)	(112,30)	
1.2.13	1.2.13.01	01	018	5	2	2	884.158.000	416.475.000	(467.683.000)	(52,90)	
1.2.13	1.2.13.01	01	028			Rapat-rapat Koordinasi Dan Konsultasi Dalam Daerah	1.064.325.000	690.345.000	(373.980.000)	(54,17)	
1.2.13	1.2.13.01	01	028	5	2	2	1.064.325.000	690.345.000	(373.980.000)	(35,14)	
1.2.13	1.2.13.01	01	029			Operasional Uptd Gelanggang Pemuda Dan Olahraga	2.766.794.000	2.432.681.000	(334.113.000)	(13,73)	
1.2.13	1.2.13.01	01	029	5	2	2	2.766.794.000	2.432.681.000	(334.113.000)	(12,08)	
1.2.13	1.2.13.01	01	032			Penyediaan Jasa Pengamanan	138.000.000	123.200.000	(14.800.000)	(12,01)	
1.2.13	1.2.13.01	01	032	5	2	2	138.000.000	123.200.000	(14.800.000)	(10,72)	
1.2.13	1.2.13.01	01	145			Kegiatan Penyediaan Publikasi Dan Dokumentasi	10.000.000	1.590.000	(8.410.000)	(528,93)	
1.2.13	1.2.13.01	01	145	5	2	2	10.000.000	1.590.000	(8.410.000)	(84,10)	

Kode Rekening						Uraian	Jumlah (Rp)		Bertambah/(Berkurang)		Dasar Hukum
							Sebelum Perubahan	Setelah Perubahan	Rp	%	
1						2	3	4	5	6	7
1.2.13	1.2.13.01	01	154			Belanja Jasa Penunjang Administrasi Perkantoran	1.124.500.000	577.875.000	(546.625.000)	(94,59)	
1.2.13	1.2.13.01	01	154	5	2	1	Belanja Pegawai	687.700.000	177.475.000	(510.225.000)	(74,19)
1.2.13	1.2.13.01	01	154	5	2	2	Belanja Barang Dan Jasa	436.800.000	400.400.000	(36.400.000)	(8,33)
1.2.13	1.2.13.01	02				Program Peningkatan Sarana Dan Prasarana Aparatur	616.050.000	348.590.000	(267.460.000)	(76,73)	
1.2.13	1.2.13.01	02	007			Pengadaan Perlengkapan Gedung Kantor	170.000.000	37.800.000	(132.200.000)	(349,74)	
1.2.13	1.2.13.01	02	007	5	2	3	Belanja Modal	170.000.000	37.800.000	(132.200.000)	(77,76)
1.2.13	1.2.13.01	02	022			Pemeliharaan Rutin/berkala Gedung Kantor	90.000.000	88.500.000	(1.500.000)	(1,69)	
1.2.13	1.2.13.01	02	022	5	2	2	Belanja Barang Dan Jasa	90.000.000	88.500.000	(1.500.000)	(1,67)
1.2.13	1.2.13.01	02	024			Pemeliharaan Rutin/berkala Kendaraan Dinas / Operasional	296.000.000	184.500.000	(111.500.000)	(60,43)	
1.2.13	1.2.13.01	02	024	5	2	2	Belanja Barang Dan Jasa	296.000.000	184.500.000	(111.500.000)	(37,67)
1.2.13	1.2.13.01	02	026			Pemeliharaan Rutin/berkala Perlengkapan Gedung Kantor	60.050.000	37.790.000	(22.260.000)	(58,90)	
1.2.13	1.2.13.01	02	026	5	2	2	Belanja Barang Dan Jasa	60.050.000	37.790.000	(22.260.000)	(37,07)
1.2.13	1.2.13.01	06				Program Peningkatan Pengembangan Sistem Pelaporan Capaian Kinerja Dan Keuangan	374.810.000	133.130.000	(241.680.000)	(181,54)	
1.2.13	1.2.13.01	06	002			Monitoring, Evaluasi Dan Pelaporan Kegiatan Skpd	6.690.000	6.690.000	0	0	
1.2.13	1.2.13.01	06	002	5	2	2	Belanja Barang Dan Jasa	6.690.000	6.690.000	0	0
1.2.13	1.2.13.01	06	005			Penunjang Kinerja Pa, Ppk, Bendahara Dan Pembantu	358.120.000	116.440.000	(241.680.000)	(207,56)	
1.2.13	1.2.13.01	06	005	5	2	1	Belanja Pegawai	352.920.000	116.440.000	(236.480.000)	(67,01)
1.2.13	1.2.13.01	06	005	5	2	2	Belanja Barang Dan Jasa	5.200.000	0	(5.200.000)	(100)
1.2.13	1.2.13.01	06	006			Penyusunan Lkpj Skpd	1.000.000	1.000.000	0	0	
1.2.13	1.2.13.01	06	006	5	2	2	Belanja Barang Dan Jasa	1.000.000	1.000.000	0	0
1.2.13	1.2.13.01	06	007			Penyusunan Anggaran Dan Perubahan Anggaran	1.000.000	1.000.000	0	0	
1.2.13	1.2.13.01	06	007	5	2	2	Belanja Barang Dan Jasa	1.000.000	1.000.000	0	0

Kode Rekening						Uraian	Jumlah (Rp)		Bertambah/(Berkurang)		Dasar Hukum
							Sebelum Perubahan	Setelah Perubahan	Rp	%	
1						2	3	4	5	6	7
1.2.13	1.2.13.01	06	010			Penyusunan Lakip	1.000.000	1.000.000	0	0	
1.2.13	1.2.13.01	06	010	5	2	2	Belanja Barang Dan Jasa	1.000.000	1.000.000	0	0
1.2.13	1.2.13.01	06	014			Penyusunan Laporan Capaian Kinerja Dan Ikhtisar Realisasi Kinerja Skpd	1.000.000	1.000.000	0	0	
1.2.13	1.2.13.01	06	014	5	2	2	Belanja Barang Dan Jasa	1.000.000	1.000.000	0	0
1.2.13	1.2.13.01	06	020			Penyusunan Pelaporan Keuangan Akhir Tahun	1.000.000	1.000.000	0	0	
1.2.13	1.2.13.01	06	020	5	2	2	Belanja Barang Dan Jasa	1.000.000	1.000.000	0	0
1.2.13	1.2.13.01	06	021			Penyusunan Pelaporan Keuangan Bulanan	1.000.000	1.000.000	0	0	
1.2.13	1.2.13.01	06	021	5	2	2	Belanja Barang Dan Jasa	1.000.000	1.000.000	0	0
1.2.13	1.2.13.01	06	022			Penyusunan Pelaporan Keuangan Semesteran	1.000.000	1.000.000	0	0	
1.2.13	1.2.13.01	06	022	5	2	2	Belanja Barang Dan Jasa	1.000.000	1.000.000	0	0
1.2.13	1.2.13.01	06	023			Penyusunan Pelaporan Prognosis Realisasi Anggaran	1.000.000	1.000.000	0	0	
1.2.13	1.2.13.01	06	023	5	2	2	Belanja Barang Dan Jasa	1.000.000	1.000.000	0	0
1.2.13	1.2.13.01	06	028			Penyusunan Renja Skpd	1.000.000	1.000.000	0	0	
1.2.13	1.2.13.01	06	028	5	2	2	Belanja Barang Dan Jasa	1.000.000	1.000.000	0	0
1.2.13	1.2.13.01	06	030			Penyusunan Rka Dan Dpa	1.000.000	1.000.000	0	0	
1.2.13	1.2.13.01	06	030	5	2	2	Belanja Barang Dan Jasa	1.000.000	1.000.000	0	0
1.2.13	1.2.13.01	15				Program Pengembangan Dan Keserasian Kebijakan Pemuda	432.020.000	50.659.000	(381.361.000)	(752,80)	
1.2.13	1.2.13.01	15	019			Peringatan Hari Soumpah Pemuda	40.682.000	0	(40.682.000)	0	
1.2.13	1.2.13.01	15	019	5	2	2	Belanja Barang Dan Jasa	40.682.000	0	(40.682.000)	(100)
1.2.13	1.2.13.01	15	026			Fasilitasi Kegiatan Kepemudaan	391.338.000	50.659.000	(340.679.000)	(672,49)	
1.2.13	1.2.13.01	15	026	5	2	1	Belanja Pegawai	30.420.000	6.040.000	(24.380.000)	(80,14)
1.2.13	1.2.13.01	15	026	5	2	2	Belanja Barang Dan Jasa	360.918.000	44.619.000	(316.299.000)	(87,64)

Kode Rekening				Uraian			Jumlah (Rp)		Bertambah/(Berkurang)		Dasar Hukum
							Sebelum Perubahan	Setelah Perubahan	Rp	%	
1				2			3	4	5	6	7
1.2.13	1.2.13.01	16					1.024.392.600	156.598.000	(867.794.600)	(554,15)	
Program Peningkatan Peran Serta Kepemudaan											
1.2.13	1.2.13.01	16	001				267.644.000	45.290.000	(222.354.000)	(490,96)	
Pembinaan Organisasi Kepemudaan											
1.2.13	1.2.13.01	16	001	5	2	1	69.670.000	6.460.000	(63.210.000)	(90,73)	
1.2.13	1.2.13.01	16	001	5	2	2	197.974.000	38.830.000	(159.144.000)	(80,39)	
1.2.13	1.2.13.01	16	002				180.774.000	15.985.000	(164.789.000)	(1.030,90)	
Pendidikan Dan Pelatihan Dasar Kepemimpinan											
1.2.13	1.2.13.01	16	002	5	2	1	4.850.000	2.610.000	(2.240.000)	(46,19)	
1.2.13	1.2.13.01	16	002	5	2	2	175.924.000	13.375.000	(162.549.000)	(92,40)	
1.2.13	1.2.13.01	16	012				52.118.000	0	(52.118.000)	0	
Kemah Bhakti Pemuda											
1.2.13	1.2.13.01	16	012	5	2	1	9.010.000	0	(9.010.000)	(100)	
1.2.13	1.2.13.01	16	012	5	2	2	43.108.000	0	(43.108.000)	(100)	
1.2.13	1.2.13.01	16	014				129.018.000	52.078.000	(76.940.000)	(147,74)	
Pertukaran Pemuda Antar Provinsi, Antar Negara Dan Pemuda Pelopor Pembangunan											
1.2.13	1.2.13.01	16	014	5	2	1	7.080.000	1.680.000	(5.400.000)	(76,27)	
1.2.13	1.2.13.01	16	014	5	2	2	121.938.000	50.398.000	(71.540.000)	(58,67)	
1.2.13	1.2.13.01	16	016				72.952.600	23.720.000	(49.232.600)	(207,56)	
Penyuluhan Pencegahan Dan Perlindungan Bahaya Distraktif Bagi Generasi Muda											
1.2.13	1.2.13.01	16	016	5	2	1	3.170.000	0	(3.170.000)	(100)	
1.2.13	1.2.13.01	16	016	5	2	2	69.782.600	23.720.000	(46.062.600)	(66,01)	
1.2.13	1.2.13.01	16	019				24.040.000	0	(24.040.000)	0	
Lomba Tata Upacara Bendera Dan Baris Berbaris Bagi Generasi Muda											
1.2.13	1.2.13.01	16	019	5	2	2	24.040.000	0	(24.040.000)	(100)	
1.2.13	1.2.13.01	16	023				297.846.000	19.525.000	(278.321.000)	(1.425,46)	
Lomba Kreativitas Dikalangan Generasi Muda											
1.2.13	1.2.13.01	16	023	5	2	1	8.220.000	2.610.000	(5.610.000)	(68,25)	
1.2.13	1.2.13.01	16	023	5	2	2	289.626.000	16.915.000	(272.711.000)	(94,16)	

Kode Rekening				Uraian			Jumlah (Rp)		Bertambah/(Berkurang)		Dasar Hukum
							Sebelum Perubahan	Setelah Perubahan	Rp	%	
1				2			3	4	5	6	7
1.2.13	1.2.13.01	17					163.266.000	31.576.000	(131.690.000)	(417,06)	
1.2.13	1.2.13.01	17	001				163.266.000	31.576.000	(131.690.000)	(417,06)	
1.2.13	1.2.13.01	17	001	5	2	1	7.860.000	2.430.000	(5.430.000)	(69,08)	
1.2.13	1.2.13.01	17	001	5	2	2	155.406.000	29.146.000	(126.260.000)	(81,25)	
1.2.13	1.2.13.01	19					4.884.987.500	1.311.618.000	(3.573.369.500)	(272,44)	
1.2.13	1.2.13.01	19	001				56.735.000	0	(56.735.000)	0	
1.2.13	1.2.13.01	19	001	5	2	1	4.400.000	0	(4.400.000)	(100)	
1.2.13	1.2.13.01	19	001	5	2	2	52.335.000	0	(52.335.000)	(100)	
1.2.13	1.2.13.01	19	006				180.080.000	0	(180.080.000)	0	
1.2.13	1.2.13.01	19	006	5	2	1	2.250.000	0	(2.250.000)	(100)	
1.2.13	1.2.13.01	19	006	5	2	2	177.830.000	0	(177.830.000)	(100)	
1.2.13	1.2.13.01	19	007				304.990.000	9.350.000	(295.640.000)	(3.161,93)	
1.2.13	1.2.13.01	19	007	5	2	1	4.540.000	0	(4.540.000)	(100)	
1.2.13	1.2.13.01	19	007	5	2	2	300.450.000	9.350.000	(291.100.000)	(96,89)	
1.2.13	1.2.13.01	19	010				156.050.000	37.590.000	(118.460.000)	(315,14)	
1.2.13	1.2.13.01	19	010	5	2	1	4.350.000	1.740.000	(2.610.000)	(60,00)	
1.2.13	1.2.13.01	19	010	5	2	2	151.700.000	35.850.000	(115.850.000)	(76,37)	
1.2.13	1.2.13.01	19	011				275.125.000	99.760.000	(175.365.000)	(175,79)	
1.2.13	1.2.13.01	19	011	5	2	1	4.350.000	810.000	(3.540.000)	(81,38)	
1.2.13	1.2.13.01	19	011	5	2	2	270.775.000	98.950.000	(171.825.000)	(63,46)	
1.2.13	1.2.13.01	19	019				663.168.000	84.006.000	(579.162.000)	(689,43)	
1.2.13	1.2.13.01	19	019	5	2	1	4.750.000	2.850.000	(1.900.000)	(40,00)	

Kode Rekening							Uraian	Jumlah (Rp)		Bertambah/(Berkurang)		Dasar Hukum
								Sebelum Perubahan	Setelah Perubahan	Rp	%	
1							2	3	4	5	6	7
1.2.13	1.2.13.01	19	019	5	2	2	Belanja Barang Dan Jasa	658.418.000	81.156.000	(577.262.000)	(87,67)	
1.2.13	1.2.13.01	19	022				Pekan Olahraga Dan Seni Pondok Pesantren (Pospeda)	40.387.500	0	(40.387.500)	0	
1.2.13	1.2.13.01	19	022	5	2	1	Belanja Pegawai	2.610.000	0	(2.610.000)	(100)	
1.2.13	1.2.13.01	19	022	5	2	2	Belanja Barang Dan Jasa	37.777.500	0	(37.777.500)	(100)	
1.2.13	1.2.13.01	19	025				Penyelenggaraan Kompetisi Olahraga Mahasiswa, Karyawan, Dan Masyarakat	266.900.000	21.600.000	(245.300.000)	(1.135,65)	
1.2.13	1.2.13.01	19	025	5	2	1	Belanja Pegawai	4.540.000	0	(4.540.000)	(100)	
1.2.13	1.2.13.01	19	025	5	2	2	Belanja Barang Dan Jasa	262.360.000	21.600.000	(240.760.000)	(91,77)	
1.2.13	1.2.13.01	19	026				Lomba Tri Lomba Juang	704.277.500	0	(704.277.500)	0	
1.2.13	1.2.13.01	19	026	5	2	1	Belanja Pegawai	11.290.000	0	(11.290.000)	(100)	
1.2.13	1.2.13.01	19	026	5	2	2	Belanja Barang Dan Jasa	692.987.500	0	(692.987.500)	(100)	
1.2.13	1.2.13.01	19	027				Fasilitasi Kegiatan Keolahragaan Masyarakat	977.490.000	372.000.000	(605.490.000)	(162,77)	
1.2.13	1.2.13.01	19	027	5	2	1	Belanja Pegawai	27.840.000	3.000.000	(24.840.000)	(89,22)	
1.2.13	1.2.13.01	19	027	5	2	2	Belanja Barang Dan Jasa	949.650.000	369.000.000	(580.650.000)	(61,14)	
1.2.13	1.2.13.01	19	032				Pekan Olahraga Pelajar Daerah Sd,smp,sma	470.597.000	454.072.000	(16.525.000)	(3,64)	
1.2.13	1.2.13.01	19	032	5	2	1	Belanja Pegawai	4.750.000	3.800.000	(950.000)	(20,00)	
1.2.13	1.2.13.01	19	032	5	2	2	Belanja Barang Dan Jasa	465.847.000	450.272.000	(15.575.000)	(3,34)	
1.2.13	1.2.13.01	19	033				Penyelenggaraan Olahraga Prestasi Tingkat Daerah, Nasional Dan Internasional	607.937.500	168.495.000	(439.442.500)	(260,80)	
1.2.13	1.2.13.01	19	033	5	2	1	Belanja Pegawai	4.500.000	0	(4.500.000)	(100)	
1.2.13	1.2.13.01	19	033	5	2	2	Belanja Barang Dan Jasa	603.437.500	168.495.000	(434.942.500)	(72,08)	
1.2.13	1.2.13.01	19	034				Sinergitas Pembangunan Pemuda Dan Olahraga	181.250.000	64.745.000	(116.505.000)	(179,94)	

Kode Rekening							Uraian	Jumlah (Rp)		Bertambah/(Berkurang)		Dasar Hukum
								Sebelum Perubahan	Setelah Perubahan	Rp	%	
1							2	3	4	5	6	7
1.2.13	1.2.13.01	19	034	5	2	1	Belanja Pegawai	2.400.000	2.130.000	(270.000)	(11,25)	
1.2.13	1.2.13.01	19	034	5	2	2	Belanja Barang Dan Jasa	178.850.000	62.615.000	(116.235.000)	(64,99)	
1.2.13	1.2.13.01	20					Program Peningkatan Sarana Dan Prasarana Olah Raga	1.613.150.000	1.492.660.000	(120.490.000)	(8,07)	
1.2.13	1.2.13.01	20	007				Pemeliharaan Rutin / Berkala Sarana Dan Prasarana Olah Raga	752.200.000	637.028.000	(115.172.000)	(18,08)	
1.2.13	1.2.13.01	20	007	5	2	1	Belanja Pegawai	4.150.000	1.790.000	(2.360.000)	(56,87)	
1.2.13	1.2.13.01	20	007	5	2	2	Belanja Barang Dan Jasa	748.050.000	635.238.000	(112.812.000)	(15,08)	
1.2.13	1.2.13.01	20	011				Rehabilitasi Sedang/ Berat Sarana Dan Prasarana Olahraga	860.950.000	855.632.000	(5.318.000)	(0,62)	
1.2.13	1.2.13.01	20	011	5	2	3	Belanja Modal	860.950.000	855.632.000	(5.318.000)	(0,62)	
							Jumlah Belanja	30.267.888.000	19.599.758.088	(10.668.129.912)	(54,43)	
							SURPLUS/(DEFISIT)	(20.267.888.000)	(17.097.166.088)	3.170.721.912	(15,64)	

LAMPIRAN III
 PERATURAN DAERAH KOTA SEMARANG
 NOMOR 4 TAHUN 2020
 TENTANG
 PERUBAHAN ANGGARAN PENDAPATAN DAN BELANJA DAERAH KOTA SEMARANG TAHUN 2020

PEMERINTAH KOTA SEMARANG
RINCIAN PERUBAHAN APBD MENURUT URUSAN PEMERINTAHAN DAERAH, ORGANISASI SKPD, PENDAPATAN, BELANJA DAN PEMBIAYAAN
TAHUN ANGGARAN 2020

URUSAN PEMERINTAHAN : 1.2.16 Urusan Wajib Non Pelayanan Dasar Kebudayaan
 ORGANISASI : 1.2.16.01 Dinas Kebudayaan Dan Pariwisata

Kode Rekening						Uraian	Jumlah (Rp)		Bertambah/(Berkurang)		Dasar Hukum
1							2	3	4	5	
							Sebelum Perubahan	Setelah Perubahan	Rp	%	
1.2.16	1.2.16.01	00	000	4		PENDAPATAN DAERAH					
1.2.16	1.2.16.01	00	000	4	1	PENDAPATAN ASLI DAERAH	3.000.000.000	458.000.000	(2.542.000.000)	(555,02)	
1.2.16	1.2.16.01	00	000	4	1	2	Hasil Retribusi Daerah	3.000.000.000	458.000.000	(2.542.000.000)	(84,73)
							JUMLAH PENDAPATAN	3.000.000.000	458.000.000	(2.542.000.000)	(555,02)
1.2.16	1.2.16.01	00	000	5		BELANJA DAERAH					
1.2	1.2.16.01	00	000	5	1	Belanja Tidak Langsung	17.085.347.000	13.402.378.440	(3.682.968.560)	(21,56)	
1.2.16	1.2.16.01	00	000	5	1	1	Belanja Pegawai	17.085.347.000	13.402.378.440	(3.682.968.560)	(21,56)
							BELANJA LANGSUNG	27.559.910.000	14.585.657.000	(12.974.253.000)	(88,95)
1.2.16	1.2.16.01	01				Program Pelayanan Administrasi Perkantoran	3.255.658.000	1.133.718.000	(2.121.940.000)	(187,17)	
1.2.16	1.2.16.01	01	002			Penyediaan Jasa Komunikasi, Sumber Daya Air Dan Listrik	261.475.000	219.468.000	(42.007.000)	(19,14)	
1.2.16	1.2.16.01	01	002	5	2	2	Belanja Barang Dan Jasa	261.475.000	219.468.000	(42.007.000)	(16,07)
1.2.16	1.2.16.01	01	008			Penyediaan Jasa Kebersihan Kantor	125.000.000	141.009.000	16.009.000	11,35	
1.2.16	1.2.16.01	01	008	5	2	2	Belanja Barang Dan Jasa	125.000.000	141.009.000	16.009.000	12,81
1.2.16	1.2.16.01	01	009			Penyediaan Jasa Perbaikan Peralatan Kerja	1.900.000	1.900.000	0	0	
1.2.16	1.2.16.01	01	009	5	2	2	Belanja Barang Dan Jasa	1.900.000	1.900.000	0	0
1.2.16	1.2.16.01	01	010			Penyediaan Alat Tulis Kantor	150.500.000	150.000.000	(500.000)	(0,33)	

Kode Rekening							Uraian	Jumlah (Rp)		Bertambah/(Berkurang)		Dasar Hukum
								Sebelum Perubahan	Setelah Perubahan	Rp	%	
1							2	3	4	5	6	7
1.2.16	1.2.16.01	01	010	5	2	2	Belanja Barang Dan Jasa	150.500.000	150.000.000	(500.000)	(0,33)	
1.2.16	1.2.16.01	01	011				Penyediaan Barang Cetak dan Penggandaan	49.747.000	27.595.000	(22.152.000)	(80,28)	
1.2.16	1.2.16.01	01	011	5	2	2	Belanja Barang Dan Jasa	49.747.000	27.595.000	(22.152.000)	(44,53)	
1.2.16	1.2.16.01	01	012				Penyediaan Komponen Instalasi Listrik / Penerangan Bangunan Kantor	140.000.000	10.414.000	(129.586.000)	(1.244,34)	
1.2.16	1.2.16.01	01	012	5	2	2	Belanja Barang Dan Jasa	140.000.000	10.414.000	(129.586.000)	(92,56)	
1.2.16	1.2.16.01	01	014				Penyediaan Peralatan Rumah Tangga	5.000.000	0	(5.000.000)	0	
1.2.16	1.2.16.01	01	014	5	2	2	Belanja Barang Dan Jasa	5.000.000	0	(5.000.000)	(100)	
1.2.16	1.2.16.01	01	015				Penyediaan Bahan Bacaan Dan Peraturan Perundang-undangan	4.020.000	1.185.000	(2.835.000)	(239,24)	
1.2.16	1.2.16.01	01	015	5	2	2	Belanja Barang Dan Jasa	4.020.000	1.185.000	(2.835.000)	(70,52)	
1.2.16	1.2.16.01	01	017				Penyediaan Makanan Dan Minuman	1.322.193.000	334.497.000	(987.696.000)	(295,28)	
1.2.16	1.2.16.01	01	017	5	2	2	Belanja Barang Dan Jasa	1.322.193.000	334.497.000	(987.696.000)	(74,70)	
1.2.16	1.2.16.01	01	018				Rapat-rapat Koordinasi Dan Konsultasi Ke Luar Daerah	600.000.000	133.450.000	(466.550.000)	(349,61)	
1.2.16	1.2.16.01	01	018	5	2	2	Belanja Barang Dan Jasa	600.000.000	133.450.000	(466.550.000)	(77,76)	
1.2.16	1.2.16.01	01	154				Belanja Jasa Penunjang Administrasi Perkantoran	595.823.000	114.200.000	(481.623.000)	(421,74)	
1.2.16	1.2.16.01	01	154	5	2	1	Belanja Pegawai	519.323.000	48.695.000	(470.628.000)	(90,62)	
1.2.16	1.2.16.01	01	154	5	2	2	Belanja Barang Dan Jasa	76.500.000	65.505.000	(10.995.000)	(14,37)	
1.2.16	1.2.16.01	02					Program Peningkatan Sarana Dan Prasarana Aparatur	829.103.000	443.201.000	(385.902.000)	(87,07)	
1.2.16	1.2.16.01	02	009				Pengadaan Peralatan Gedung Kantor	435.200.000	192.561.000	(242.639.000)	(126,01)	
1.2.16	1.2.16.01	02	009	5	2	3	Belanja Modal	435.200.000	192.561.000	(242.639.000)	(55,75)	

Kode Rekening						Uraian	Jumlah (Rp)		Bertambah/(Berkurang)		Dasar Hukum
							Sebelum Perubahan	Setelah Perubahan	Rp	%	
1						2	3	4	5	6	7
1.2.16	1.2.16.01	02	022			Pemeliharaan Rutin/berkala Gedung Kantor	45.150.000	22.000.000	(23.150.000)	(105,23)	
1.2.16	1.2.16.01	02	022	5	2	2	Belanja Barang Dan Jasa	45.150.000	22.000.000	(23.150.000)	(51,27)
1.2.16	1.2.16.01	02	024			Pemeliharaan Rutin/berkala Kendaraan Dinas / Operasional	332.279.000	217.440.000	(114.839.000)	(52,81)	
1.2.16	1.2.16.01	02	024	5	2	2	Belanja Barang Dan Jasa	332.279.000	217.440.000	(114.839.000)	(34,56)
1.2.16	1.2.16.01	02	028			Pemeliharaan Rutin/berkala Peralatan Gedung Kantor	16.474.000	11.200.000	(5.274.000)	(47,09)	
1.2.16	1.2.16.01	02	028	5	2	2	Belanja Barang Dan Jasa	16.474.000	11.200.000	(5.274.000)	(32,01)
1.2.16	1.2.16.01	06				Program Peningkatan Pengembangan Sistem Pelaporan Capaian Kinerja Dan Keuangan	349.268.000	121.260.000	(228.008.000)	(188,03)	
1.2.16	1.2.16.01	06	005			Penunjang Kinerja Pa, Ppk, Bendahara Dan Pembantu	345.900.000	120.950.000	(224.950.000)	(185,99)	
1.2.16	1.2.16.01	06	005	5	2	1	Belanja Pegawai	345.900.000	120.950.000	(224.950.000)	(65,03)
1.2.16	1.2.16.01	06	006			Penyusunan Lkpj Skpd	500.000	0	(500.000)	0	
1.2.16	1.2.16.01	06	006	5	2	2	Belanja Barang Dan Jasa	500.000	0	(500.000)	(100)
1.2.16	1.2.16.01	06	010			Penyusunan Lakip	448.000	144.000	(304.000)	(211,11)	
1.2.16	1.2.16.01	06	010	5	2	2	Belanja Barang Dan Jasa	448.000	144.000	(304.000)	(67,86)
1.2.16	1.2.16.01	06	014			Penyusunan Laporan Capaian Kinerja Dan Ikhtisar Realisasi Kinerja Skpd	300.000	0	(300.000)	0	
1.2.16	1.2.16.01	06	014	5	2	2	Belanja Barang Dan Jasa	300.000	0	(300.000)	(100)
1.2.16	1.2.16.01	06	020			Penyusunan Pelaporan Keuangan Akhir Tahun	300.000	166.000	(134.000)	(80,72)	
1.2.16	1.2.16.01	06	020	5	2	2	Belanja Barang Dan Jasa	300.000	166.000	(134.000)	(44,67)
1.2.16	1.2.16.01	06	022			Penyusunan Pelaporan Keuangan Semesteran	150.000	0	(150.000)	0	
1.2.16	1.2.16.01	06	022	5	2	2	Belanja Barang Dan Jasa	150.000	0	(150.000)	(100)
1.2.16	1.2.16.01	06	023			Penyusunan Pelaporan Prognosis Realisasi Anggaran	170.000	0	(170.000)	0	
1.2.16	1.2.16.01	06	023	5	2	2	Belanja Barang Dan Jasa	170.000	0	(170.000)	(100)

Kode Rekening						Uraian	Jumlah (Rp)		Bertambah/(Berkurang)		Dasar Hukum
							Sebelum Perubahan	Setelah Perubahan	Rp	%	
1						2	3	4	5	6	7
1.2.16	1.2.16.01	06	028			Penyusunan Renja Skpd	500.000	0	(500.000)	0	
1.2.16	1.2.16.01	06	028	5	2	2	Belanja Barang Dan Jasa	500.000	0	(500.000)	(100)
1.2.16	1.2.16.01	06	033			Penyusunan Rka Perubahan & Dpa Perubahan	500.000	0	(500.000)	0	
1.2.16	1.2.16.01	06	033	5	2	2	Belanja Barang Dan Jasa	500.000	0	(500.000)	(100)
1.2.16	1.2.16.01	06	034			Penyusunan Rka Skpd Dan Dpa Skpd	500.000	0	(500.000)	0	
1.2.16	1.2.16.01	06	034	5	2	2	Belanja Barang Dan Jasa	500.000	0	(500.000)	(100)
1.2.16	1.2.16.01	15				Program Pengembangan Nilai Warisan Budaya	558.500.000	63.940.000	(494.560.000)	(773,48)	
1.2.16	1.2.16.01	15	001			Pelestarian Dan Aktualisasi Adat Budaya Daerah	558.500.000	63.940.000	(494.560.000)	(773,48)	
1.2.16	1.2.16.01	15	001	5	2	1	Belanja Pegawai	7.840.000	2.940.000	(4.900.000)	(62,50)
1.2.16	1.2.16.01	15	001	5	2	2	Belanja Barang Dan Jasa	550.660.000	61.000.000	(489.660.000)	(88,92)
1.2.16	1.2.16.01	16				Program Pengelolaan Kekayaan Cagar Budaya	499.765.000	124.675.000	(375.090.000)	(300,85)	
1.2.16	1.2.16.01	16	005			Pengelolaan Dan Pengembangan Pelestarian Peninggalan Sejarah Purbakala, Museum Dan Peninggalan Bawah Air	499.765.000	124.675.000	(375.090.000)	(300,85)	
1.2.16	1.2.16.01	16	005	5	2	1	Belanja Pegawai	13.640.000	2.610.000	(11.030.000)	(80,87)
1.2.16	1.2.16.01	16	005	5	2	2	Belanja Barang Dan Jasa	486.125.000	122.065.000	(364.060.000)	(74,89)
1.2.16	1.2.16.01	17				Program Pengelolaan Keragaman Budaya	4.995.140.000	1.144.550.000	(3.850.590.000)	(336,43)	
1.2.16	1.2.16.01	17	001			Pengembangan Kesenian Dan Kebudayaan Daerah	366.005.000	63.140.000	(302.865.000)	(479,67)	
1.2.16	1.2.16.01	17	001	5	2	1	Belanja Pegawai	10.440.000	2.610.000	(7.830.000)	(75,00)
1.2.16	1.2.16.01	17	001	5	2	2	Belanja Barang Dan Jasa	355.565.000	60.530.000	(295.035.000)	(82,98)
1.2.16	1.2.16.01	17	017			Penyelenggaraan Apresiasi Seni	2.244.500.000	465.480.000	(1.779.020.000)	(382,19)	
1.2.16	1.2.16.01	17	017	5	2	1	Belanja Pegawai	12.000.000	3.000.000	(9.000.000)	(75,00)
1.2.16	1.2.16.01	17	017	5	2	2	Belanja Barang Dan Jasa	2.232.500.000	462.480.000	(1.770.020.000)	(79,28)

Kode Rekening							Uraian	Jumlah (Rp)		Bertambah/(Berkurang)		Dasar Hukum
								Sebelum Perubahan	Setelah Perubahan	Rp	%	
1							2	3	4	5	6	7
1.2.16	1.2.16.01	17	030				Penyelenggaraan Pentas Seni	500.000.000	323.965.000	(176.035.000)	(54,34)	
1.2.16	1.2.16.01	17	030	5	2	1	Belanja Pegawai	9.000.000	2.250.000	(6.750.000)	(75,00)	
1.2.16	1.2.16.01	17	030	5	2	2	Belanja Barang Dan Jasa	491.000.000	321.715.000	(169.285.000)	(34,48)	
1.2.16	1.2.16.01	17	031				Pengelolaan Kelompok Kesenian	1.106.000.000	203.890.000	(902.110.000)	(442,45)	
1.2.16	1.2.16.01	17	031	5	2	1	Belanja Pegawai	8.400.000	2.100.000	(6.300.000)	(75,00)	
1.2.16	1.2.16.01	17	031	5	2	2	Belanja Barang Dan Jasa	1.097.600.000	201.790.000	(895.810.000)	(81,62)	
1.2.16	1.2.16.01	17	032				Festival Seni Dan Budaya Rakyat	778.635.000	88.075.000	(690.560.000)	(784,06)	
1.2.16	1.2.16.01	17	032	5	2	1	Belanja Pegawai	13.160.000	2.790.000	(10.370.000)	(78,80)	
1.2.16	1.2.16.01	17	032	5	2	2	Belanja Barang Dan Jasa	765.475.000	85.285.000	(680.190.000)	(88,86)	
1.2.16	1.2.16.01	18					Program Pengembangan Kerjasama Pengelolaan Kekayaan Budaya	100.000.000	0	(100.000.000)	0	
1.2.16	1.2.16.01	18	005				Promosi Pentas Seni Di Tmii Jakarta	100.000.000	0	(100.000.000)	0	
1.2.16	1.2.16.01	18	005	5	2	1	Belanja Pegawai	1.520.000	0	(1.520.000)	(100)	
1.2.16	1.2.16.01	18	005	5	2	2	Belanja Barang Dan Jasa	98.480.000	0	(98.480.000)	(100)	
2.1.02	1.2.16.01	15					Program Pengembangan Pemasaran Pariwisata	1.486.750.000	381.386.000	(1.105.364.000)	(289,83)	
2.1.02	1.2.16.01	15	011				Promosi Pariwisata	1.486.750.000	381.386.000	(1.105.364.000)	(289,83)	
2.1.02	1.2.16.01	15	011	5	2	1	Belanja Pegawai	16.200.000	4.450.000	(11.750.000)	(72,53)	
2.1.02	1.2.16.01	15	011	5	2	2	Belanja Barang Dan Jasa	1.470.550.000	376.936.000	(1.093.614.000)	(74,37)	
2.1.02	1.2.16.01	16					Program Pengembangan Destinasi Pariwisata	14.222.978.000	10.726.495.000	(3.496.483.000)	(32,60)	
2.1.02	1.2.16.01	16	001				Pengembangan Objek Pariwisata Unggulan	12.536.687.000	9.736.264.000	(2.800.423.000)	(28,76)	
2.1.02	1.2.16.01	16	001	5	2	1	Belanja Pegawai	11.600.000	10.000.000	(1.600.000)	(13,79)	
2.1.02	1.2.16.01	16	001	5	2	2	Belanja Barang Dan Jasa	4.312.456.000	2.305.192.274	(2.007.263.726)	(46,55)	
2.1.02	1.2.16.01	16	001	5	2	3	Belanja Modal	8.212.631.000	7.421.071.726	(791.559.274)	(9,64)	
2.1.02	1.2.16.01	16	006				Pengembangan Daerah Tujuan Wisata	253.840.000	75.000.000	(178.840.000)	(238,45)	
2.1.02	1.2.16.01	16	006	5	2	1	Belanja Pegawai	1.300.000	0	(1.300.000)	(100)	

Kode Rekening							Uraian	Jumlah (Rp)		Bertambah/(Berkurang)		Dasar Hukum
								Sebelum Perubahan	Setelah Perubahan	Rp	%	
1							2	3	4	5	6	7
2.1.02	1.2.16.01	16	006	5	2	2	Belanja Barang Dan Jasa	252.540.000	75.000.000	(177.540.000)	(70,30)	
2.1.02	1.2.16.01	16	009				Optimalisasi Peningkatan Obyek Dan Daya Tarik Wisata	1.407.451.000	909.731.000	(497.720.000)	(54,71)	
2.1.02	1.2.16.01	16	009	5	2	1	Belanja Pegawai	13.200.000	4.400.000	(8.800.000)	(66,67)	
2.1.02	1.2.16.01	16	009	5	2	2	Belanja Barang Dan Jasa	1.394.251.000	905.331.000	(488.920.000)	(35,07)	
2.1.02	1.2.16.01	16	018				Pengembangan Kerjasama Destinasi Mice	25.000.000	5.500.000	(19.500.000)	(354,55)	
2.1.02	1.2.16.01	16	018	5	2	1	Belanja Pegawai	4.500.000	1.500.000	(3.000.000)	(66,67)	
2.1.02	1.2.16.01	16	018	5	2	2	Belanja Barang Dan Jasa	20.500.000	4.000.000	(16.500.000)	(80,49)	
2.1.02	1.2.16.01	18					Program Pengembangan Industri Pariwisata	1.262.748.000	446.432.000	(816.316.000)	(182,85)	
2.1.02	1.2.16.01	18	002				Peningkatan Kualitas Industri Kepariwisataaan	986.564.000	365.973.000	(620.591.000)	(169,57)	
2.1.02	1.2.16.01	18	002	5	2	1	Belanja Pegawai	3.920.000	980.000	(2.940.000)	(75,00)	
2.1.02	1.2.16.01	18	002	5	2	2	Belanja Barang Dan Jasa	982.644.000	364.993.000	(617.651.000)	(62,86)	
2.1.02	1.2.16.01	18	003				Fasilitas Pemberdayaan Masyarakat Kepariwisataaan	276.184.000	80.459.000	(195.725.000)	(243,26)	
2.1.02	1.2.16.01	18	003	5	2	1	Belanja Pegawai	10.440.000	2.610.000	(7.830.000)	(75,00)	
2.1.02	1.2.16.01	18	003	5	2	2	Belanja Barang Dan Jasa	265.744.000	77.849.000	(187.895.000)	(70,71)	
Jumlah Belanja								44.645.257.000	27.988.035.440	(16.657.221.560)	(59,52)	
SURPLUS/(DEFISIT)								(41.645.257.000)	(27.530.035.440)	14.115.221.560	(33,89)	

LAMPIRAN III
 PERATURAN DAERAH KOTA SEMARANG
 NOMOR 4 TAHUN 2020
 TENTANG
 PERUBAHAN ANGGARAN PENDAPATAN DAN BELANJA DAERAH KOTA SEMARANG TAHUN 2020

PEMERINTAH KOTA SEMARANG
RINCIAN PERUBAHAN APBD MENURUT URUSAN PEMERINTAHAN DAERAH, ORGANISASI SKPD, PENDAPATAN, BELANJA DAN PEMBIAYAAN
TAHUN ANGGARAN 2020

URUSAN PEMERINTAHAN : 1.2.18 Urusan Wajib Non Pelayanan Dasar Kearsipan
 ORGANISASI : 1.2.17.01 Dinas Arsip Dan Perpustakaan

Kode Rekening						Uraian	Jumlah (Rp)		Bertambah/(Berkurang)		Dasar Hukum
							Sebelum Perubahan	Setelah Perubahan	Rp	%	
1						2	3	4	5	6	7
1.2.18	1.2.17.01	00	000	5		BELANJA DAERAH					
1.2	1.2.17.01	00	000	5	1	Belanja Tidak Langsung	7.956.095.000	6.710.748.463	(1.245.346.537)	(15,65)	
1.2.18	1.2.17.01	00	000	5	1	1	Belanja Pegawai	7.956.095.000	6.710.748.463	(1.245.346.537)	(15,65)
							BELANJA LANGSUNG	4.532.220.000	1.969.340.000	(2.562.880.000)	(130,14)
1.2.18	1.2.17.01	15				Program Perbaikan Sistem Administrasi Kearsipan	85.000.000	0	(85.000.000)	0	
1.2.18	1.2.17.01	15	003			Pengklasifikasian Data	85.000.000	0	(85.000.000)	0	
1.2.18	1.2.17.01	15	003	5	2	1	Belanja Pegawai	5.710.000	0	(5.710.000)	(100)
1.2.18	1.2.17.01	15	003	5	2	2	Belanja Barang Dan Jasa	79.290.000	0	(79.290.000)	(100)
1.2.18	1.2.17.01	16				Program Penyelamatan Dan Pelestarian Dokumen / Arsip Daerah	439.900.000	165.000.000	(274.900.000)	(166,61)	
1.2.18	1.2.17.01	16	001			Pengadaan Sarana Pengolahan Dan Penyimpanan Arsip	240.000.000	160.000.000	(80.000.000)	(50,00)	
1.2.18	1.2.17.01	16	001	5	2	1	Belanja Pegawai	5.010.000	0	(5.010.000)	(100)
1.2.18	1.2.17.01	16	001	5	2	2	Belanja Barang Dan Jasa	234.990.000	160.000.000	(74.990.000)	(31,91)
1.2.18	1.2.17.01	16	002			Pendataan Dan Penataan Dokumen / Arsip Daerah	65.000.000	5.000.000	(60.000.000)	(1.200,00)	
1.2.18	1.2.17.01	16	002	5	2	1	Belanja Pegawai	1.000.000	0	(1.000.000)	(100)
1.2.18	1.2.17.01	16	002	5	2	2	Belanja Barang Dan Jasa	64.000.000	5.000.000	(59.000.000)	(92,19)
1.2.18	1.2.17.01	16	005			Penambahan Khasanah Arsip	134.900.000	0	(134.900.000)	0	

Kode Rekening							Uraian	Jumlah (Rp)		Bertambah/(Berkurang)		Dasar Hukum
								Sebelum Perubahan	Setelah Perubahan	Rp	%	
1							2	3	4	5	6	7
1.2.18	1.2.17.01	16	005	5	2	1	Belanja Pegawai	4.420.000	0	(4.420.000)	(100)	
1.2.18	1.2.17.01	16	005	5	2	2	Belanja Barang Dan Jasa	130.480.000	0	(130.480.000)	(100)	
1.2.18	1.2.17.01	18					Program Peningkatan Kualitas Pelayanan Informasi	231.645.000	79.160.000	(152.485.000)	(192,63)	
1.2.18	1.2.17.01	18	003				Sosialisasi / Penyuluhan Kearsipan Di Lingkungan Instansi Pemerintah / Swasta	36.605.000	33.855.000	(2.750.000)	(8,12)	
1.2.18	1.2.17.01	18	003	5	2	1	Belanja Pegawai	6.580.000	6.580.000	0	0	
1.2.18	1.2.17.01	18	003	5	2	2	Belanja Barang Dan Jasa	30.025.000	27.275.000	(2.750.000)	(9,16)	
1.2.18	1.2.17.01	18	004				Pengadaan Otomosi Kearsipan	50.000.000	10.000.000	(40.000.000)	(400,00)	
1.2.18	1.2.17.01	18	004	5	2	1	Belanja Pegawai	2.630.000	0	(2.630.000)	(100)	
1.2.18	1.2.17.01	18	004	5	2	2	Belanja Barang Dan Jasa	47.370.000	10.000.000	(37.370.000)	(78,89)	
1.2.18	1.2.17.01	18	006				Supervisi, Pembinaan Dan Stimulasi Kearsipan	145.040.000	35.305.000	(109.735.000)	(310,82)	
1.2.18	1.2.17.01	18	006	5	2	1	Belanja Pegawai	3.240.000	3.240.000	0	0	
1.2.18	1.2.17.01	18	006	5	2	2	Belanja Barang Dan Jasa	141.800.000	32.065.000	(109.735.000)	(77,39)	
1.2.17	1.2.17.01	01					Program Pelayanan Administrasi Perkantoran	1.273.716.000	503.495.000	(770.221.000)	(152,97)	
1.2.17	1.2.17.01	01	002				Penyediaan Jasa Komunikasi, Sumber Daya Air Dan Listrik	112.800.000	69.483.000	(43.317.000)	(62,34)	
1.2.17	1.2.17.01	01	002	5	2	2	Belanja Barang Dan Jasa	112.800.000	69.483.000	(43.317.000)	(38,40)	
1.2.17	1.2.17.01	01	007				Penyediaan Jasa Administrasi Keuangan	259.100.000	69.290.000	(189.810.000)	(273,94)	
1.2.17	1.2.17.01	01	007	5	2	1	Belanja Pegawai	259.080.000	69.270.000	(189.810.000)	(73,26)	
1.2.17	1.2.17.01	01	007	5	2	2	Belanja Barang Dan Jasa	20.000	20.000	0	0	
1.2.17	1.2.17.01	01	008				Penyediaan Jasa Kebersihan Kantor	106.000.000	69.000.000	(37.000.000)	(53,62)	
1.2.17	1.2.17.01	01	008	5	2	2	Belanja Barang Dan Jasa	106.000.000	69.000.000	(37.000.000)	(34,91)	
1.2.17	1.2.17.01	01	009				Penyediaan Jasa Perbaikan Peralatan Kerja	52.516.000	19.000.000	(33.516.000)	(176,40)	
1.2.17	1.2.17.01	01	009	5	2	2	Belanja Barang Dan Jasa	52.516.000	19.000.000	(33.516.000)	(63,82)	

Kode Rekening						Uraian	Jumlah (Rp)		Bertambah/(Berkurang)		Dasar Hukum
							Sebelum Perubahan	Setelah Perubahan	Rp	%	
1						2	3	4	5	6	7
1.2.17	1.2.17.01	01	010			Penyediaan Alat Tulis Kantor	112.473.000	29.085.000	(83.388.000)	(286,70)	
1.2.17	1.2.17.01	01	010	5	2	2	Belanja Barang Dan Jasa	112.473.000	29.085.000	(83.388.000)	(74,14)
1.2.17	1.2.17.01	01	011			Penyediaan Barang Cetak dan Penggandaan	46.900.000	26.000.000	(20.900.000)	(80,38)	
1.2.17	1.2.17.01	01	011	5	2	2	Belanja Barang Dan Jasa	46.900.000	26.000.000	(20.900.000)	(44,56)
1.2.17	1.2.17.01	01	012			Penyediaan Komponen Instalasi Listrik / Penerangan Bangunan Kantor	19.250.000	5.000.000	(14.250.000)	(285,00)	
1.2.17	1.2.17.01	01	012	5	2	2	Belanja Barang Dan Jasa	19.250.000	5.000.000	(14.250.000)	(74,03)
1.2.17	1.2.17.01	01	014			Penyediaan Peralatan Rumah Tangga	11.000.000	10.000.000	(1.000.000)	(10,00)	
1.2.17	1.2.17.01	01	014	5	2	2	Belanja Barang Dan Jasa	11.000.000	10.000.000	(1.000.000)	(9,09)
1.2.17	1.2.17.01	01	015			Penyediaan Bahan Bacaan Dan Peraturan Perundang-undangan	9.420.000	9.420.000	0	0	
1.2.17	1.2.17.01	01	015	5	2	2	Belanja Barang Dan Jasa	9.420.000	9.420.000	0	0
1.2.17	1.2.17.01	01	017			Penyediaan Makanan Dan Minuman	103.420.000	31.000.000	(72.420.000)	(233,61)	
1.2.17	1.2.17.01	01	017	5	2	2	Belanja Barang Dan Jasa	103.420.000	31.000.000	(72.420.000)	(70,03)
1.2.17	1.2.17.01	01	018			Rapat-rapat Koordinasi Dan Konsultasi Ke Luar Daerah	250.000.000	134.000.000	(116.000.000)	(86,57)	
1.2.17	1.2.17.01	01	018	5	2	2	Belanja Barang Dan Jasa	250.000.000	134.000.000	(116.000.000)	(46,40)
1.2.17	1.2.17.01	01	028			Rapat-rapat Koordinasi Dan Konsultasi Dalam Daerah	65.150.000	3.500.000	(61.650.000)	(1.761,43)	
1.2.17	1.2.17.01	01	028	5	2	2	Belanja Barang Dan Jasa	65.150.000	3.500.000	(61.650.000)	(94,63)
1.2.17	1.2.17.01	01	131			Penataan Arsip Kantor	6.115.000	0	(6.115.000)	0	
1.2.17	1.2.17.01	01	131	5	2	2	Belanja Barang Dan Jasa	6.115.000	0	(6.115.000)	(100)
1.2.17	1.2.17.01	01	154			Belanja Jasa Penunjang Administrasi Perkantoran	119.572.000	28.717.000	(90.855.000)	(316,38)	
1.2.17	1.2.17.01	01	154	5	2	1	Belanja Pegawai	119.572.000	28.717.000	(90.855.000)	(76,71)

Kode Rekening							Uraian	Jumlah (Rp)		Bertambah/(Berkurang)		Dasar Hukum
								Sebelum Perubahan	Setelah Perubahan	Rp	%	
1							2	3	4	5	6	7
1.2.17	1.2.17.01	01	154	5	2	2	Belanja Barang Dan Jasa	1.132.000	1.132.000	0	0	
1.2.17	1.2.17.01	02					Program Peningkatan Sarana Dan Prasarana Aparatur	1.232.635.000	535.887.000	(696.748.000)	(130,02)	
1.2.17	1.2.17.01	02	007				Pengadaan Perlengkapan Gedung Kantor	127.790.000	10.000.000	(117.790.000)	(1.177,90)	
1.2.17	1.2.17.01	02	007	5	2	3	Belanja Modal	127.790.000	10.000.000	(117.790.000)	(92,17)	
1.2.17	1.2.17.01	02	022				Pemeliharaan Rutin/berkala Gedung Kantor	108.607.000	98.607.000	(10.000.000)	(10,14)	
1.2.17	1.2.17.01	02	022	5	2	1	Belanja Pegawai	2.270.000	0	(2.270.000)	(100)	
1.2.17	1.2.17.01	02	022	5	2	2	Belanja Barang Dan Jasa	106.337.000	98.607.000	(7.730.000)	(7,27)	
1.2.17	1.2.17.01	02	024				Pemeliharaan Rutin/berkala Kendaraan Dinas / Operasional	600.000.000	167.382.000	(432.618.000)	(258,46)	
1.2.17	1.2.17.01	02	024	5	2	2	Belanja Barang Dan Jasa	600.000.000	167.382.000	(432.618.000)	(72,10)	
1.2.17	1.2.17.01	02	026				Pemeliharaan Rutin/berkala Perlengkapan Gedung Kantor	128.338.000	47.430.000	(80.908.000)	(170,58)	
1.2.17	1.2.17.01	02	026	5	2	1	Belanja Pegawai	1.460.000	0	(1.460.000)	(100)	
1.2.17	1.2.17.01	02	026	5	2	2	Belanja Barang Dan Jasa	126.878.000	47.430.000	(79.448.000)	(62,62)	
1.2.17	1.2.17.01	02	037				Pemeliharaan Rutin/berkala Mesin Dan Peralatan Kantor	237.900.000	182.468.000	(55.432.000)	(30,38)	
1.2.17	1.2.17.01	02	037	5	2	2	Belanja Barang Dan Jasa	237.900.000	182.468.000	(55.432.000)	(23,30)	
1.2.17	1.2.17.01	02	065				Pendataan Aset	30.000.000	30.000.000	0	0	
1.2.17	1.2.17.01	02	065	5	2	2	Belanja Barang Dan Jasa	30.000.000	30.000.000	0	0	
1.2.17	1.2.17.01	06					Program Peningkatan Pengembangan Sistem Pelaporan Capaian Kinerja Dan Keuangan	3.181.000	3.181.000	0	0	
1.2.17	1.2.17.01	06	006				Penyusunan Lkpj Skpd	520.000	520.000	0	0	
1.2.17	1.2.17.01	06	006	5	2	2	Belanja Barang Dan Jasa	520.000	520.000	0	0	
1.2.17	1.2.17.01	06	014				Penyusunan Laporan Capaian Kinerja Dan Ikhtisar Realisasi Kinerja Skpd	520.000	520.000	0	0	
1.2.17	1.2.17.01	06	014	5	2	2	Belanja Barang Dan Jasa	520.000	520.000	0	0	
1.2.17	1.2.17.01	06	017				Penyusunan Laporan Renja (Rencana Kerja)	520.000	520.000	0	0	

Kode Rekening							Uraian	Jumlah (Rp)		Bertambah/(Berkurang)		Dasar Hukum
								Sebelum Perubahan	Setelah Perubahan	Rp	%	
1							2	3	4	5	6	7
1.2.17	1.2.17.01	06	017	5	2	2	Belanja Barang Dan Jasa	520.000	520.000	0	0	
1.2.17	1.2.17.01	06	020				Penyusunan Pelaporan Keuangan Akhir Tahun	520.000	520.000	0	0	
1.2.17	1.2.17.01	06	020	5	2	2	Belanja Barang Dan Jasa	520.000	520.000	0	0	
1.2.17	1.2.17.01	06	022				Penyusunan Pelaporan Keuangan Semesteran	581.000	581.000	0	0	
1.2.17	1.2.17.01	06	022	5	2	2	Belanja Barang Dan Jasa	581.000	581.000	0	0	
1.2.17	1.2.17.01	06	034				Penyusunan Rka Skpd Dan Dpa Skpd	520.000	520.000	0	0	
1.2.17	1.2.17.01	06	034	5	2	2	Belanja Barang Dan Jasa	520.000	520.000	0	0	
1.2.17	1.2.17.01	15					Program Pengembangan Budaya Baca	881.870.000	585.552.000	(296.318.000)	(50,60)	
1.2.17	1.2.17.01	15	001				Pemasyarakatan Minat Baca Dan Kebiasaan Membaca Untuk Mendorong Terwujudnya Masyarakat Pembelajar	119.500.000	0	(119.500.000)	0	
1.2.17	1.2.17.01	15	001	5	2	1	Belanja Pegawai	1.360.000	0	(1.360.000)	(100)	
1.2.17	1.2.17.01	15	001	5	2	2	Belanja Barang Dan Jasa	118.140.000	0	(118.140.000)	(100)	
1.2.17	1.2.17.01	15	004				Pelayanan Perpustakaan Keliling	628.960.000	512.782.000	(116.178.000)	(22,66)	
1.2.17	1.2.17.01	15	004	5	2	1	Belanja Pegawai	11.960.000	2.940.000	(9.020.000)	(75,42)	
1.2.17	1.2.17.01	15	004	5	2	2	Belanja Barang Dan Jasa	617.000.000	509.842.000	(107.158.000)	(17,37)	
1.2.17	1.2.17.01	15	006				Penyediaan Sarana Informasi Layanan Perpustakaan	12.160.000	0	(12.160.000)	0	
1.2.17	1.2.17.01	15	006	5	2	1	Belanja Pegawai	910.000	0	(910.000)	(100)	
1.2.17	1.2.17.01	15	006	5	2	2	Belanja Barang Dan Jasa	11.250.000	0	(11.250.000)	(100)	
1.2.17	1.2.17.01	15	008				Penyediaan Sarana Keanggotaan Perpustakaan	22.770.000	22.770.000	0	0	
1.2.17	1.2.17.01	15	008	5	2	1	Belanja Pegawai	1.720.000	1.720.000	0	0	
1.2.17	1.2.17.01	15	008	5	2	2	Belanja Barang Dan Jasa	21.050.000	21.050.000	0	0	
1.2.17	1.2.17.01	15	009				Publikasi Dan Sosialisasi Perpustakaan	98.480.000	50.000.000	(48.480.000)	(96,96)	
1.2.17	1.2.17.01	15	009	5	2	1	Belanja Pegawai	12.280.000	0	(12.280.000)	(100)	
1.2.17	1.2.17.01	15	009	5	2	2	Belanja Barang Dan Jasa	86.200.000	50.000.000	(36.200.000)	(42,00)	
1.2.17	1.2.17.01	16					Program Pembinaan Dan Peningkatan Kapasitas Perpustakaan	211.036.000	0	(211.036.000)	0	
1.2.17	1.2.17.01	16	004				Evaluasi Rumah Pintar/perpustakaan Kelurahan	90.000.000	0	(90.000.000)	0	

Kode Rekening							Uraian	Jumlah (Rp)		Bertambah/(Berkurang)		Dasar Hukum
								Sebelum Perubahan	Setelah Perubahan	Rp	%	
1							2	3	4	5	6	7
1.2.17	1.2.17.01	16	004	5	2	1	Belanja Pegawai	3.540.000	0	(3.540.000)	(100)	
1.2.17	1.2.17.01	16	004	5	2	2	Belanja Barang Dan Jasa	86.460.000	0	(86.460.000)	(100)	
1.2.17	1.2.17.01	16	007				Penyediaan Bahan Pustaka Perpustakaan Umum Daerah	121.036.000	0	(121.036.000)	0	
1.2.17	1.2.17.01	16	007	5	2	3	Belanja Modal	121.036.000	0	(121.036.000)	(100)	
1.2.17	1.2.17.01	17					Program Penyelamatan Dan Pelestarian Koleksi Perpustakaan	173.237.000	97.065.000	(76.172.000)	(78,48)	
1.2.17	1.2.17.01	17	002				Pemeliharaan Dan Pengolahan Bahan Pustaka	95.290.000	0	(95.290.000)	0	
1.2.17	1.2.17.01	17	002	5	2	1	Belanja Pegawai	3.080.000	0	(3.080.000)	(100)	
1.2.17	1.2.17.01	17	002	5	2	2	Belanja Barang Dan Jasa	92.210.000	0	(92.210.000)	(100)	
1.2.17	1.2.17.01	17	004				Pelestarian Bahan Pustaka	42.102.000	97.065.000	54.963.000	56,62	
1.2.17	1.2.17.01	17	004	5	2	1	Belanja Pegawai	1.920.000	0	(1.920.000)	(100)	
1.2.17	1.2.17.01	17	004	5	2	2	Belanja Barang Dan Jasa	40.182.000	97.065.000	56.883.000	141,56	
1.2.17	1.2.17.01	17	005				Penyelenggaraan Semarang Book Exchange	35.845.000	0	(35.845.000)	0	
1.2.17	1.2.17.01	17	005	5	2	1	Belanja Pegawai	3.740.000	0	(3.740.000)	(100)	
1.2.17	1.2.17.01	17	005	5	2	2	Belanja Barang Dan Jasa	32.105.000	0	(32.105.000)	(100)	
							Jumlah Belanja	12.488.315.000	8.680.088.463	(3.808.226.537)	(43,87)	
							SURPLUS/(DEFISIT)	(12.488.315.000)	(8.680.088.463)	3.808.226.537	(30,49)	

LAMPIRAN III
 PERATURAN DAERAH KOTA SEMARANG
 NOMOR 4 TAHUN 2020
 TENTANG
 PERUBAHAN ANGGARAN PENDAPATAN DAN BELANJA DAERAH KOTA SEMARANG TAHUN 2020

PEMERINTAH KOTA SEMARANG
RINCIAN PERUBAHAN APBD MENURUT URUSAN PEMERINTAHAN DAERAH, ORGANISASI SKPD, PENDAPATAN, BELANJA DAN PEMBIAYAAN
TAHUN ANGGARAN 2020

URUSAN PEMERINTAHAN : 2.1.01 Urusan Pilihan Kelautan Dan Perikanan
 ORGANISASI : 2.1.01.01 Dinas Perikanan

Kode Rekening						Uraian	Jumlah (Rp)		Bertambah/(Berkurang)		Dasar Hukum
							Sebelum Perubahan	Setelah Perubahan	Rp	%	
1						2	3	4	5	6	7
2.1.01	2.1.01.01	00	000	4		PENDAPATAN DAERAH					
2.1.01	2.1.01.01	00	000	4	1	PENDAPATAN ASLI DAERAH	182.500.000	100.000.000	(82.500.000)	(82,50)	
2.1.01	2.1.01.01	00	000	4	1	2	Hasil Retribusi Daerah	182.500.000	100.000.000	(82.500.000)	(45,21)
							JUMLAH PENDAPATAN	182.500.000	100.000.000	(82.500.000)	(82,50)
2.1.01	2.1.01.01	00	000	5		BELANJA DAERAH					
2.1	2.1.01.01	00	000	5	1	Belanja Tidak Langsung	6.750.168.000	5.524.553.219	(1.225.614.781)	(18,16)	
2.1.01	2.1.01.01	00	000	5	1	1	Belanja Pegawai	6.750.168.000	5.524.553.219	(1.225.614.781)	(18,16)
							BELANJA LANGSUNG	7.336.681.000	3.234.205.000	(4.102.476.000)	(126,85)
2.1.01	2.1.01.01	01				Program Pelayanan Administrasi Perkantoran	1.299.843.000	352.405.000	(947.438.000)	(268,85)	
2.1.01	2.1.01.01	01	002			Penyediaan Jasa Komunikasi, Sumber Daya Air Dan Listrik	131.500.000	122.684.000	(8.816.000)	(7,19)	
2.1.01	2.1.01.01	01	002	5	2	2	Belanja Barang Dan Jasa	131.500.000	122.684.000	(8.816.000)	(6,70)
2.1.01	2.1.01.01	01	008			Penyediaan Jasa Kebersihan Kantor	10.000.000	1.170.000	(8.830.000)	(754,70)	
2.1.01	2.1.01.01	01	008	5	2	2	Belanja Barang Dan Jasa	10.000.000	1.170.000	(8.830.000)	(88,30)
2.1.01	2.1.01.01	01	010			Penyediaan Alat Tulis Kantor	80.000.000	30.000.000	(50.000.000)	(166,67)	
2.1.01	2.1.01.01	01	010	5	2	2	Belanja Barang Dan Jasa	80.000.000	30.000.000	(50.000.000)	(62,50)

Kode Rekening						Uraian	Jumlah (Rp)		Bertambah/(Berkurang)		Dasar Hukum
							Sebelum Perubahan	Setelah Perubahan	Rp	%	
1						2	3	4	5	6	7
2.1.01	2.1.01.01	01	011			Penyediaan Barang Cetak dan Penggandaan	41.138.000	13.966.000	(27.172.000)	(194,56)	
2.1.01	2.1.01.01	01	011	5	2	2	41.138.000	13.966.000	(27.172.000)	(66,05)	
2.1.01	2.1.01.01	01	017			Penyediaan Makanan Dan Minuman	421.305.000	69.075.000	(352.230.000)	(509,92)	
2.1.01	2.1.01.01	01	017	5	2	2	421.305.000	69.075.000	(352.230.000)	(83,60)	
2.1.01	2.1.01.01	01	018			Rapat-rapat Koordinasi Dan Konsultasi Ke Luar Daerah	400.000.000	78.010.000	(321.990.000)	(412,75)	
2.1.01	2.1.01.01	01	018	5	2	2	400.000.000	78.010.000	(321.990.000)	(80,50)	
2.1.01	2.1.01.01	01	028			Rapat-rapat Koordinasi Dan Konsultasi Dalam Daerah	215.900.000	37.500.000	(178.400.000)	(475,73)	
2.1.01	2.1.01.01	01	028	5	2	2	215.900.000	37.500.000	(178.400.000)	(82,63)	
2.1.01	2.1.01.01	02				Program Peningkatan Sarana Dan Prasarana Aparatur	480.420.000	154.763.000	(325.657.000)	(210,42)	
2.1.01	2.1.01.01	02	009			Pengadaan Peralatan Gedung Kantor	53.520.000	0	(53.520.000)	0	
2.1.01	2.1.01.01	02	009	5	2	3	53.520.000	0	(53.520.000)	(100)	
2.1.01	2.1.01.01	02	024			Pemeliharaan Rutin/berkala Kendaraan Dinas / Operasional	307.954.150	83.750.000	(224.204.150)	(267,71)	
2.1.01	2.1.01.01	02	024	5	2	2	307.954.150	83.750.000	(224.204.150)	(72,80)	
2.1.01	2.1.01.01	02	028			Pemeliharaan Rutin/berkala Peralatan Gedung Kantor	45.000.000	6.605.000	(38.395.000)	(581,30)	
2.1.01	2.1.01.01	02	028	5	2	2	45.000.000	6.605.000	(38.395.000)	(85,32)	
2.1.01	2.1.01.01	02	139			Pengelolaan Web Site	73.945.850	64.408.000	(9.537.850)	(14,81)	
2.1.01	2.1.01.01	02	139	5	2	2	73.945.850	64.408.000	(9.537.850)	(12,90)	
2.1.01	2.1.01.01	05				Program Peningkatan Kapasitas Sumber Daya Aparatur	26.800.000	0	(26.800.000)	0	
2.1.01	2.1.01.01	05	002			Sosialisasi Peraturan Perundang-undangan	4.400.000	0	(4.400.000)	0	
2.1.01	2.1.01.01	05	002	5	2	2	4.400.000	0	(4.400.000)	(100)	

Kode Rekening						Uraian	Jumlah (Rp)		Bertambah/(Berkurang)		Dasar Hukum
							Sebelum Perubahan	Setelah Perubahan	Rp	%	
1						2	3	4	5	6	7
2.1.01	2.1.01.01	05	003			Bimbingan Teknis Implementasi Peraturan Perundang-undangan	2.400.000	0	(2.400.000)	0	
2.1.01	2.1.01.01	05	003	5	2	2	Belanja Barang Dan Jasa	2.400.000	0	(2.400.000)	(100)
2.1.01	2.1.01.01	05	022			Pembinaan Sumber Daya Aparatur	20.000.000	0	(20.000.000)	0	
2.1.01	2.1.01.01	05	022	5	2	1	Belanja Pegawai	350.000	0	(350.000)	(100)
2.1.01	2.1.01.01	05	022	5	2	2	Belanja Barang Dan Jasa	19.650.000	0	(19.650.000)	(100)
2.1.01	2.1.01.01	06				Program Peningkatan Pengembangan Sistem Pelaporan Capaian Kinerja Dan Keuangan	251.380.000	50.980.000	(200.400.000)	(393,10)	
2.1.01	2.1.01.01	06	005			Penunjang Kinerja Pa, Ppk, Bendahara Dan Pembantu	243.380.000	49.230.000	(194.150.000)	(394,37)	
2.1.01	2.1.01.01	06	005	5	2	1	Belanja Pegawai	240.720.000	48.330.000	(192.390.000)	(79,92)
2.1.01	2.1.01.01	06	005	5	2	2	Belanja Barang Dan Jasa	2.660.000	900.000	(1.760.000)	(66,17)
2.1.01	2.1.01.01	06	009			Penyusunan Iku, Ikk Dan Penetapan Kinerja	750.000	750.000	0	0	
2.1.01	2.1.01.01	06	009	5	2	2	Belanja Barang Dan Jasa	750.000	750.000	0	0
2.1.01	2.1.01.01	06	010			Penyusunan Lakip	750.000	0	(750.000)	0	
2.1.01	2.1.01.01	06	010	5	2	2	Belanja Barang Dan Jasa	750.000	0	(750.000)	(100)
2.1.01	2.1.01.01	06	014			Penyusunan Laporan Capaian Kinerja Dan Ikhtisar Realisasi Kinerja Skpd	750.000	0	(750.000)	0	
2.1.01	2.1.01.01	06	014	5	2	2	Belanja Barang Dan Jasa	750.000	0	(750.000)	(100)
2.1.01	2.1.01.01	06	019			Penyusunan Pelaporan Akhir Tahun	1.000.000	0	(1.000.000)	0	
2.1.01	2.1.01.01	06	019	5	2	2	Belanja Barang Dan Jasa	1.000.000	0	(1.000.000)	(100)
2.1.01	2.1.01.01	06	020			Penyusunan Pelaporan Keuangan Akhir Tahun	1.000.000	1.000.000	0	0	
2.1.01	2.1.01.01	06	020	5	2	2	Belanja Barang Dan Jasa	1.000.000	1.000.000	0	0
2.1.01	2.1.01.01	06	022			Penyusunan Pelaporan Keuangan Semesteran	500.000	0	(500.000)	0	
2.1.01	2.1.01.01	06	022	5	2	2	Belanja Barang Dan Jasa	500.000	0	(500.000)	(100)
2.1.01	2.1.01.01	06	023			Penyusunan Pelaporan Prognosis Realisasi Anggaran	500.000	0	(500.000)	0	
2.1.01	2.1.01.01	06	023	5	2	2	Belanja Barang Dan Jasa	500.000	0	(500.000)	(100)

Kode Rekening						Uraian	Jumlah (Rp)		Bertambah/(Berkurang)		Dasar Hukum
							Sebelum Perubahan	Setelah Perubahan	Rp	%	
1						2	3	4	5	6	7
2.1.01	2.1.01.01	06	028			Penyusunan Renja Skpd	750.000	0	(750.000)	0	
2.1.01	2.1.01.01	06	028	5	2	2	Belanja Barang Dan Jasa	750.000	0	(750.000)	(100)
2.1.01	2.1.01.01	06	031			Penyusunan Rka Dan Dpa Murni	1.000.000	0	(1.000.000)	0	
2.1.01	2.1.01.01	06	031	5	2	2	Belanja Barang Dan Jasa	1.000.000	0	(1.000.000)	(100)
2.1.01	2.1.01.01	06	033			Penyusunan Rka Perubahan & Dpa Perubahan	1.000.000	0	(1.000.000)	0	
2.1.01	2.1.01.01	06	033	5	2	2	Belanja Barang Dan Jasa	1.000.000	0	(1.000.000)	(100)
2.1.01	2.1.01.01	17				Program Pengembangan Budidaya Perikanan	4.077.272.000	1.844.278.000	(2.232.994.000)	(121,08)	
2.1.01	2.1.01.01	17	001			Pengembangan Bibit Ikan Unggul	355.000.000	233.172.000	(121.828.000)	(52,25)	
2.1.01	2.1.01.01	17	001	5	2	1	Belanja Pegawai	8.700.000	2.610.000	(6.090.000)	(70,00)
2.1.01	2.1.01.01	17	001	5	2	2	Belanja Barang Dan Jasa	346.300.000	230.562.000	(115.738.000)	(33,42)
2.1.01	2.1.01.01	17	002			Pendampingan Pada Kelompok Tani Pembudidaya Ikan	200.000.000	45.598.000	(154.402.000)	(338,62)	
2.1.01	2.1.01.01	17	002	5	2	1	Belanja Pegawai	8.500.000	1.620.000	(6.880.000)	(80,94)
2.1.01	2.1.01.01	17	002	5	2	2	Belanja Barang Dan Jasa	191.500.000	43.978.000	(147.522.000)	(77,03)
2.1.01	2.1.01.01	17	004			Pengembangan Perikanan Rakyat	204.100.000	99.059.000	(105.041.000)	(106,04)	
2.1.01	2.1.01.01	17	004	5	2	1	Belanja Pegawai	8.910.000	1.620.000	(7.290.000)	(81,82)
2.1.01	2.1.01.01	17	004	5	2	2	Belanja Barang Dan Jasa	195.190.000	97.439.000	(97.751.000)	(50,08)
2.1.01	2.1.01.01	17	006			Pengembangan Unit Pembenihan Rakyat (upr)	130.000.000	44.818.000	(85.182.000)	(190,06)	
2.1.01	2.1.01.01	17	006	5	2	1	Belanja Pegawai	8.100.000	2.430.000	(5.670.000)	(70,00)
2.1.01	2.1.01.01	17	006	5	2	2	Belanja Barang Dan Jasa	121.900.000	42.388.000	(79.512.000)	(65,23)
2.1.01	2.1.01.01	17	007			Pengembangan Sarana Dan Prasarana Pembudidayaan Ikan	2.303.304.000	1.177.999.000	(1.125.305.000)	(95,53)	
2.1.01	2.1.01.01	17	007	5	2	3	Belanja Modal	2.303.304.000	1.177.999.000	(1.125.305.000)	(48,86)
2.1.01	2.1.01.01	17	008			Pengembangan Pengolahan Dan Pemasaran Produksi Perikanan	205.000.000	0	(205.000.000)	0	

Kode Rekening							Uraian	Jumlah (Rp)		Bertambah/(Berkurang)		Dasar Hukum
								Sebelum Perubahan	Setelah Perubahan	Rp	%	
1							2	3	4	5	6	7
2.1.01	2.1.01.01	17	008	5	2	1	Belanja Pegawai	6.880.000	0	(6.880.000)	(100)	
2.1.01	2.1.01.01	17	008	5	2	2	Belanja Barang Dan Jasa	198.120.000	0	(198.120.000)	(100)	
2.1.01	2.1.01.01	17	009				Pembinaan, penyuluhan Dan Promosi Produk Perikanan	300.000.000	23.270.000	(276.730.000)	(1.189,21)	
2.1.01	2.1.01.01	17	009	5	2	1	Belanja Pegawai	8.900.000	1.620.000	(7.280.000)	(81,80)	
2.1.01	2.1.01.01	17	009	5	2	2	Belanja Barang Dan Jasa	291.100.000	21.650.000	(269.450.000)	(92,56)	
2.1.01	2.1.01.01	17	010				Pengembangan Pasar Ikan Higienis Mina Rejomulyo	214.868.000	130.567.000	(84.301.000)	(64,57)	
2.1.01	2.1.01.01	17	010	5	2	1	Belanja Pegawai	8.950.000	2.430.000	(6.520.000)	(72,85)	
2.1.01	2.1.01.01	17	010	5	2	2	Belanja Barang Dan Jasa	205.918.000	128.137.000	(77.781.000)	(37,77)	
2.1.01	2.1.01.01	17	011				Pengawasan, Pengendalian Dan Pemulihan Sumber Daya Perikanan Dan Lingkungan	165.000.000	89.795.000	(75.205.000)	(83,75)	
2.1.01	2.1.01.01	17	011	5	2	1	Belanja Pegawai	8.900.000	2.830.000	(6.070.000)	(68,20)	
2.1.01	2.1.01.01	17	011	5	2	2	Belanja Barang Dan Jasa	156.100.000	86.965.000	(69.135.000)	(44,29)	
2.1.01	2.1.01.01	18					Program Pengembangan Perikanan Tangkap	1.200.966.000	831.779.000	(369.187.000)	(44,39)	
2.1.01	2.1.01.01	18	001				Pendampingan Pada Kelompok Nelayan Perikanan Tangkap	186.000.000	21.893.000	(164.107.000)	(749,59)	
2.1.01	2.1.01.01	18	001	5	2	1	Belanja Pegawai	8.700.000	2.430.000	(6.270.000)	(72,07)	
2.1.01	2.1.01.01	18	001	5	2	2	Belanja Barang Dan Jasa	177.300.000	19.463.000	(157.837.000)	(89,02)	
2.1.01	2.1.01.01	18	007				Pengembangan Sarana Dan Prasarana Perikanan Tangkap	182.000.000	43.354.000	(138.646.000)	(319,80)	
2.1.01	2.1.01.01	18	007	5	2	1	Belanja Pegawai	6.795.000	1.620.000	(5.175.000)	(76,16)	
2.1.01	2.1.01.01	18	007	5	2	2	Belanja Barang Dan Jasa	175.205.000	41.734.000	(133.471.000)	(76,18)	
2.1.01	2.1.01.01	18	008				Optimalisasi Pengelolaan Tpi	832.966.000	766.532.000	(66.434.000)	(8,67)	
2.1.01	2.1.01.01	18	008	5	2	1	Belanja Pegawai	10.780.000	2.940.000	(7.840.000)	(72,73)	

Kode Rekening							Uraian	Jumlah (Rp)		Bertambah/(Berkurang)		Dasar Hukum
								Sebelum Perubahan	Setelah Perubahan	Rp	%	
1							2	3	4	5	6	7
2.1.01	2.1.01.01	18	008	5	2	2	Belanja Barang Dan Jasa	822.186.000	763.592.000	(58.594.000)	(7,13)	
							Jumlah Belanja	14.086.849.000	8.758.758.219	(5.328.090.781)	(60,83)	
							SURPLUS/(DEFISIT)	(13.904.349.000)	(8.658.758.219)	5.245.590.781	(37,73)	

LAMPIRAN III
 PERATURAN DAERAH KOTA SEMARANG
 NOMOR 4 TAHUN 2020
 TENTANG
 PERUBAHAN ANGGARAN PENDAPATAN DAN BELANJA DAERAH KOTA SEMARANG TAHUN 2020

PEMERINTAH KOTA SEMARANG
RINCIAN PERUBAHAN APBD MENURUT URUSAN PEMERINTAHAN DAERAH, ORGANISASI SKPD, PENDAPATAN, BELANJA DAN PEMBIAYAAN
TAHUN ANGGARAN 2020

URUSAN PEMERINTAHAN : 2.1.03 Urusan Pilihan Pertanian
 ORGANISASI : 2.1.03.01 Dinas Pertanian

Kode Rekening						Uraian	Jumlah (Rp)		Bertambah/(Berkurang)		Dasar Hukum
							Sebelum Perubahan	Setelah Perubahan	Rp	%	
1						2	3	4	5	6	7
2.1.03	2.1.03.01	00	000	4		PENDAPATAN DAERAH					
2.1.03	2.1.03.01	00	000	4	1	PENDAPATAN ASLI DAERAH	2.000.000.000	1.061.825.000	(938.175.000)	(88,35)	
2.1.03	2.1.03.01	00	000	4	1	4	Lain-lain Pendapatan Asli Daerah yang Sah	2.000.000.000	1.061.825.000	(938.175.000)	(46,91)
						JUMLAH PENDAPATAN	2.000.000.000	1.061.825.000	(938.175.000)	(88,35)	
2.1.03	2.1.03.01	00	000	5		BELANJA DAERAH					
2.1	2.1.03.01	00	000	5	1	Belanja Tidak Langsung	14.815.939.000	12.315.366.991	(2.500.572.009)	(16,88)	
2.1.03	2.1.03.01	00	000	5	1	1	Belanja Pegawai	14.815.939.000	12.315.366.991	(2.500.572.009)	(16,88)
						BELANJA LANGSUNG	21.075.330.000	8.810.048.000	(12.265.282.000)	(139,22)	
2.1.03	2.1.03.01	01				Program Pelayanan Administrasi Perkantoran	2.428.389.000	1.310.035.000	(1.118.354.000)	(85,37)	
2.1.03	2.1.03.01	01	002			Penyediaan Jasa Komunikasi, Sumber Daya Air Dan Listrik	217.200.000	145.500.000	(71.700.000)	(49,28)	
2.1.03	2.1.03.01	01	002	5	2	2	Belanja Barang Dan Jasa	217.200.000	145.500.000	(71.700.000)	(33,01)
2.1.03	2.1.03.01	01	010			Penyediaan Alat Tulis Kantor	107.571.000	49.733.000	(57.838.000)	(116,30)	
2.1.03	2.1.03.01	01	010	5	2	2	Belanja Barang Dan Jasa	107.571.000	49.733.000	(57.838.000)	(53,77)
2.1.03	2.1.03.01	01	011			Penyediaan Barang Cetak dan Penggandaan	35.000.000	11.560.000	(23.440.000)	(202,77)	
2.1.03	2.1.03.01	01	011	5	2	2	Belanja Barang Dan Jasa	35.000.000	11.560.000	(23.440.000)	(66,97)

Kode Rekening						Uraian	Jumlah (Rp)		Bertambah/(Berkurang)		Dasar Hukum
							Sebelum Perubahan	Setelah Perubahan	Rp	%	
1						2	3	4	5	6	7
2.1.03	2.1.03.01	01	012			Penyediaan Komponen Instalasi Listrik / Penerangan Bangunan Kantor	15.000.000	6.315.000	(8.685.000)	(137,53)	
2.1.03	2.1.03.01	01	012	5	2	2	Belanja Barang Dan Jasa	15.000.000	6.315.000	(8.685.000)	(57,90)
2.1.03	2.1.03.01	01	014			Penyediaan Peralatan Rumah Tangga	57.480.000	97.691.000	40.211.000	41,16	
2.1.03	2.1.03.01	01	014	5	2	2	Belanja Barang Dan Jasa	57.480.000	97.691.000	40.211.000	69,96
2.1.03	2.1.03.01	01	017			Penyediaan Makanan Dan Minuman	494.894.000	226.223.000	(268.671.000)	(118,76)	
2.1.03	2.1.03.01	01	017	5	2	2	Belanja Barang Dan Jasa	494.894.000	226.223.000	(268.671.000)	(54,29)
2.1.03	2.1.03.01	01	018			Rapat-rapat Koordinasi Dan Konsultasi Ke Luar Daerah	366.500.000	152.000.000	(214.500.000)	(141,12)	
2.1.03	2.1.03.01	01	018	5	2	2	Belanja Barang Dan Jasa	366.500.000	152.000.000	(214.500.000)	(58,53)
2.1.03	2.1.03.01	01	028			Rapat-rapat Koordinasi Dan Konsultasi Dalam Daerah	379.525.000	106.975.000	(272.550.000)	(254,78)	
2.1.03	2.1.03.01	01	028	5	2	2	Belanja Barang Dan Jasa	379.525.000	106.975.000	(272.550.000)	(71,81)
2.1.03	2.1.03.01	01	154			Belanja Jasa Penunjang Administrasi Perkantoran	755.219.000	514.038.000	(241.181.000)	(46,92)	
2.1.03	2.1.03.01	01	154	5	2	1	Belanja Pegawai	251.117.000	74.897.500	(176.219.500)	(70,17)
2.1.03	2.1.03.01	01	154	5	2	2	Belanja Barang Dan Jasa	504.102.000	439.140.500	(64.961.500)	(12,89)
2.1.03	2.1.03.01	02				Program Peningkatan Sarana Dan Prasarana Aparatur	2.570.870.000	616.726.000	(1.954.144.000)	(316,86)	
2.1.03	2.1.03.01	02	007			Pengadaan Perlengkapan Gedung Kantor	374.350.000	36.565.000	(337.785.000)	(923,79)	
2.1.03	2.1.03.01	02	007	5	2	3	Belanja Modal	374.350.000	36.565.000	(337.785.000)	(90,23)
2.1.03	2.1.03.01	02	009			Pengadaan Peralatan Gedung Kantor	138.000.000	152.420.000	14.420.000	9,46	
2.1.03	2.1.03.01	02	009	5	2	3	Belanja Modal	138.000.000	152.420.000	14.420.000	10,45
2.1.03	2.1.03.01	02	022			Pemeliharaan Rutin/berkala Gedung Kantor	190.160.000	92.667.000	(97.493.000)	(105,21)	
2.1.03	2.1.03.01	02	022	5	2	1	Belanja Pegawai	4.000.000	1.000.000	(3.000.000)	(75,00)

Kode Rekening							Uraian	Jumlah (Rp)		Bertambah/(Berkurang)		Dasar Hukum
								Sebelum Perubahan	Setelah Perubahan	Rp	%	
1							2	3	4	5	6	7
2.1.03	2.1.03.01	02	022	5	2	2	Belanja Barang Dan Jasa	186.160.000	91.667.000	(94.493.000)	(50,76)	
2.1.03	2.1.03.01	02	023				Pemeliharaan Rutin/berkala Mobil Jabatan	36.700.000	18.100.000	(18.600.000)	(102,76)	
2.1.03	2.1.03.01	02	023	5	2	2	Belanja Barang Dan Jasa	36.700.000	18.100.000	(18.600.000)	(50,68)	
2.1.03	2.1.03.01	02	024				Pemeliharaan Rutin/berkala Kendaraan Dinas / Operasional	372.120.000	123.220.000	(248.900.000)	(202,00)	
2.1.03	2.1.03.01	02	024	5	2	2	Belanja Barang Dan Jasa	372.120.000	123.220.000	(248.900.000)	(66,89)	
2.1.03	2.1.03.01	02	026				Pemeliharaan Rutin/berkala Perlengkapan Gedung Kantor	83.000.000	46.540.000	(36.460.000)	(78,34)	
2.1.03	2.1.03.01	02	026	5	2	2	Belanja Barang Dan Jasa	83.000.000	46.540.000	(36.460.000)	(43,93)	
2.1.03	2.1.03.01	02	028				Pemeliharaan Rutin/berkala Peralatan Gedung Kantor	41.500.000	20.000.000	(21.500.000)	(107,50)	
2.1.03	2.1.03.01	02	028	5	2	2	Belanja Barang Dan Jasa	41.500.000	20.000.000	(21.500.000)	(51,81)	
2.1.03	2.1.03.01	02	042				Rehabilitasi Sedang/berat Gedung Kantor	1.250.240.000	53.874.000	(1.196.366.000)	(2.220,67)	
2.1.03	2.1.03.01	02	042	5	2	3	Belanja Modal	1.250.240.000	53.874.000	(1.196.366.000)	(95,69)	
2.1.03	2.1.03.01	02	139				Pengelolaan Web Site	84.800.000	73.340.000	(11.460.000)	(15,63)	
2.1.03	2.1.03.01	02	139	5	2	2	Belanja Barang Dan Jasa	84.800.000	73.340.000	(11.460.000)	(13,51)	
2.1.03	2.1.03.01	06					Program Peningkatan Pengembangan Sistem Pelaporan Capaian Kinerja Dan Keuangan	232.610.000	46.017.000	(186.593.000)	(405,49)	
2.1.03	2.1.03.01	06	002				Monitoring, Evaluasi Dan Pelaporan Kegiatan Skpd	44.300.000	2.400.000	(41.900.000)	(1.745,83)	
2.1.03	2.1.03.01	06	002	5	2	2	Belanja Barang Dan Jasa	44.300.000	2.400.000	(41.900.000)	(94,58)	
2.1.03	2.1.03.01	06	005				Penunjang Kinerja Pa, Ppk, Bendahara Dan Pembantu	169.060.000	40.075.000	(128.985.000)	(321,86)	
2.1.03	2.1.03.01	06	005	5	2	1	Belanja Pegawai	168.060.000	39.815.000	(128.245.000)	(76,31)	
2.1.03	2.1.03.01	06	005	5	2	2	Belanja Barang Dan Jasa	1.000.000	260.000	(740.000)	(74,00)	

Kode Rekening						Uraian	Jumlah (Rp)		Bertambah/(Berkurang)		Dasar Hukum
							Sebelum Perubahan	Setelah Perubahan	Rp	%	
1						2	3	4	5	6	7
2.1.03	2.1.03.01	06	006			Penyusunan Lkpj Skpd	1.613.000	1.613.000	0	0	
2.1.03	2.1.03.01	06	006	5	2	2	Belanja Barang Dan Jasa	1.613.000	1.613.000	0	0
2.1.03	2.1.03.01	06	010			Penyusunan Lakip	1.612.000	1.612.000	0	0	
2.1.03	2.1.03.01	06	010	5	2	2	Belanja Barang Dan Jasa	1.612.000	1.612.000	0	0
2.1.03	2.1.03.01	06	014			Penyusunan Laporan Capaian Kinerja Dan Ikhtisar Realisasi Kinerja Skpd	5.525.000	44.000	(5.481.000)	(12.456,82)	
2.1.03	2.1.03.01	06	014	5	2	2	Belanja Barang Dan Jasa	5.525.000	44.000	(5.481.000)	(99,20)
2.1.03	2.1.03.01	06	020			Penyusunan Pelaporan Keuangan Akhir Tahun	1.100.000	0	(1.100.000)	0	
2.1.03	2.1.03.01	06	020	5	2	2	Belanja Barang Dan Jasa	1.100.000	0	(1.100.000)	(100)
2.1.03	2.1.03.01	06	022			Penyusunan Pelaporan Keuangan Semesteran	1.500.000	0	(1.500.000)	0	
2.1.03	2.1.03.01	06	022	5	2	2	Belanja Barang Dan Jasa	1.500.000	0	(1.500.000)	(100)
2.1.03	2.1.03.01	06	023			Penyusunan Pelaporan Prognosis Realisasi Anggaran	1.100.000	0	(1.100.000)	0	
2.1.03	2.1.03.01	06	023	5	2	2	Belanja Barang Dan Jasa	1.100.000	0	(1.100.000)	(100)
2.1.03	2.1.03.01	06	026			Penyusunan Program Kerja Skpd	6.800.000	273.000	(6.527.000)	(2.390,84)	
2.1.03	2.1.03.01	06	026	5	2	2	Belanja Barang Dan Jasa	6.800.000	273.000	(6.527.000)	(95,99)
2.1.03	2.1.03.01	16				Program Peningkatan Pemasaran Hasil Produksi Pertanian / Perkebunan	750.000.000	329.805.000	(420.195.000)	(127,41)	
2.1.03	2.1.03.01	16	007			Promosi Atas Hasil Produksi Pertanian / Perkebunan Unggulan Daerah	600.000.000	297.805.000	(302.195.000)	(101,47)	
2.1.03	2.1.03.01	16	007	5	2	1	Belanja Pegawai	7.000.000	700.000	(6.300.000)	(90,00)
2.1.03	2.1.03.01	16	007	5	2	2	Belanja Barang Dan Jasa	593.000.000	297.105.000	(295.895.000)	(49,90)
2.1.03	2.1.03.01	16	016			Pengembangan Pasca Panen Produksi Pertanian	150.000.000	32.000.000	(118.000.000)	(368,75)	
2.1.03	2.1.03.01	16	016	5	2	1	Belanja Pegawai	5.600.000	0	(5.600.000)	(100)
2.1.03	2.1.03.01	16	016	5	2	2	Belanja Barang Dan Jasa	144.400.000	32.000.000	(112.400.000)	(77,84)

Kode Rekening							Uraian	Jumlah (Rp)		Bertambah/(Berkurang)		Dasar Hukum
								Sebelum Perubahan	Setelah Perubahan	Rp	%	
1							2	3	4	5	6	7
2.1.03	2.1.03.01	17					Program Peningkatan Produksi Pertanian / Perkebunan	3.218.414.000	1.967.692.000	(1.250.722.000)	(63,56)	
2.1.03	2.1.03.01	17	014				Validasi Data Produksi Pertanian	279.470.000	197.770.000	(81.700.000)	(41,31)	
2.1.03	2.1.03.01	17	014	5	2	1	Belanja Pegawai	8.910.000	2.430.000	(6.480.000)	(72,73)	
2.1.03	2.1.03.01	17	014	5	2	2	Belanja Barang Dan Jasa	270.560.000	195.340.000	(75.220.000)	(27,80)	
2.1.03	2.1.03.01	17	026				Pengendalian Organisme Pengganggu Tanaman (opt)	254.600.000	174.088.000	(80.512.000)	(46,25)	
2.1.03	2.1.03.01	17	026	5	2	1	Belanja Pegawai	4.260.000	0	(4.260.000)	(100)	
2.1.03	2.1.03.01	17	026	5	2	2	Belanja Barang Dan Jasa	250.340.000	174.088.000	(76.252.000)	(30,46)	
2.1.03	2.1.03.01	17	028				Peningkatan Intensifikasi Pertanian	408.692.000	258.949.000	(149.743.000)	(57,83)	
2.1.03	2.1.03.01	17	028	5	2	1	Belanja Pegawai	4.200.000	0	(4.200.000)	(100)	
2.1.03	2.1.03.01	17	028	5	2	2	Belanja Barang Dan Jasa	404.492.000	258.949.000	(145.543.000)	(35,98)	
2.1.03	2.1.03.01	17	029				Optimalisasi Kebun Dinas Untuk Pengembangan Pertanian	2.275.652.000	1.336.885.000	(938.767.000)	(70,22)	
2.1.03	2.1.03.01	17	029	5	2	1	Belanja Pegawai	12.600.000	2.100.000	(10.500.000)	(83,33)	
2.1.03	2.1.03.01	17	029	5	2	2	Belanja Barang Dan Jasa	2.263.052.000	1.334.785.000	(928.267.000)	(41,02)	
2.1.03	2.1.03.01	18					Program Pencegahan Dan Penanggulangan Penyakit Ternak	206.950.000	153.513.000	(53.437.000)	(34,81)	
2.1.03	2.1.03.01	18	002				Pemeliharaan Kesehatan Dan Pencegahan Penyakit Menular Ternak	206.950.000	153.513.000	(53.437.000)	(34,81)	
2.1.03	2.1.03.01	18	002	5	2	1	Belanja Pegawai	8.250.000	2.400.000	(5.850.000)	(70,91)	
2.1.03	2.1.03.01	18	002	5	2	2	Belanja Barang Dan Jasa	198.700.000	151.113.000	(47.587.000)	(23,95)	
2.1.03	2.1.03.01	19					Program Peningkatan Produksi Hasil Peternakan	3.284.312.000	2.465.504.000	(818.808.000)	(33,21)	
2.1.03	2.1.03.01	19	010				Peningkatan Populasi Ternak	2.553.437.000	2.413.874.000	(139.563.000)	(5,78)	
2.1.03	2.1.03.01	19	010	5	2	1	Belanja Pegawai	16.400.000	4.200.000	(12.200.000)	(74,39)	
2.1.03	2.1.03.01	19	010	5	2	2	Belanja Barang Dan Jasa	2.537.037.000	2.409.674.000	(127.363.000)	(5,02)	
2.1.03	2.1.03.01	19	011				Peningkatan Sarana & Prasarana Produksi Peternakan	593.480.000	3.140.000	(590.340.000)	(18.800,64)	
2.1.03	2.1.03.01	19	011	5	2	1	Belanja Pegawai	14.360.000	2.940.000	(11.420.000)	(79,53)	
2.1.03	2.1.03.01	19	011	5	2	2	Belanja Barang Dan Jasa	579.120.000	200.000	(578.920.000)	(99,97)	
2.1.03	2.1.03.01	19	014				Pemeriksaan Bahan Asal Hewan (bah)	137.395.000	48.490.000	(88.905.000)	(183,35)	
2.1.03	2.1.03.01	19	014	5	2	1	Belanja Pegawai	8.250.000	2.400.000	(5.850.000)	(70,91)	

Kode Rekening							Uraian	Jumlah (Rp)		Bertambah/(Berkurang)		Dasar Hukum
								Sebelum Perubahan	Setelah Perubahan	Rp	%	
1							2	3	4	5	6	7
2.1.03	2.1.03.01	19	014	5	2	2	Belanja Barang Dan Jasa	129.145.000	46.090.000	(83.055.000)	(64,31)	
2.1.03	2.1.03.01	20					Program Pengembangan Sdm Pertanian	886.875.000	359.347.000	(527.528.000)	(146,80)	
2.1.03	2.1.03.01	20	001				Kegiatan Pembinaan Dan Pendampingan Petani	495.675.000	265.722.000	(229.953.000)	(86,54)	
2.1.03	2.1.03.01	20	001	5	2	1	Belanja Pegawai	6.960.000	1.740.000	(5.220.000)	(75,00)	
2.1.03	2.1.03.01	20	001	5	2	2	Belanja Barang Dan Jasa	488.715.000	263.982.000	(224.733.000)	(45,98)	
2.1.03	2.1.03.01	20	002				Peningkatan Sdm Petani	191.200.000	32.400.000	(158.800.000)	(490,12)	
2.1.03	2.1.03.01	20	002	5	2	1	Belanja Pegawai	4.480.000	1.120.000	(3.360.000)	(75,00)	
2.1.03	2.1.03.01	20	002	5	2	2	Belanja Barang Dan Jasa	186.720.000	31.280.000	(155.440.000)	(83,25)	
2.1.03	2.1.03.01	20	003				Peningkatan Sdm Penyuluh	100.000.000	52.955.000	(47.045.000)	(88,84)	
2.1.03	2.1.03.01	20	003	5	2	1	Belanja Pegawai	9.120.000	2.280.000	(6.840.000)	(75,00)	
2.1.03	2.1.03.01	20	003	5	2	2	Belanja Barang Dan Jasa	90.880.000	50.675.000	(40.205.000)	(44,24)	
2.1.03	2.1.03.01	20	005				Pengembangan Sarana Penyuluhan	100.000.000	8.270.000	(91.730.000)	(1.109,19)	
2.1.03	2.1.03.01	20	005	5	2	1	Belanja Pegawai	8.360.000	1.520.000	(6.840.000)	(81,82)	
2.1.03	2.1.03.01	20	005	5	2	2	Belanja Barang Dan Jasa	91.640.000	6.750.000	(84.890.000)	(92,63)	
2.1.03	2.1.03.01	22					Porgram Peningkatan Usaha Peternakan Dan Kesejahteraan Petani Peternak	211.346.000	55.676.000	(155.670.000)	(279,60)	
2.1.03	2.1.03.01	22	001				Penyusunan Database Peternakan & Informasi Harga Komoditas Peternakan	78.720.000	15.840.000	(62.880.000)	(396,97)	
2.1.03	2.1.03.01	22	001	5	2	1	Belanja Pegawai	5.400.000	1.350.000	(4.050.000)	(75,00)	
2.1.03	2.1.03.01	22	001	5	2	2	Belanja Barang Dan Jasa	73.320.000	14.490.000	(58.830.000)	(80,24)	
2.1.03	2.1.03.01	22	003				Fasilitas Pemasaran Produk Peternakan	132.626.000	39.836.000	(92.790.000)	(232,93)	

Kode Rekening							Uraian	Jumlah (Rp)		Bertambah/(Berkurang)		Dasar Hukum
								Sebelum Perubahan	Setelah Perubahan	Rp	%	
1							2	3	4	5	6	7
2.1.03	2.1.03.01	22	003	5	2	1	Belanja Pegawai	6.600.000	1.650.000	(4.950.000)	(75,00)	
2.1.03	2.1.03.01	22	003	5	2	2	Belanja Barang Dan Jasa	126.026.000	38.186.000	(87.840.000)	(69,70)	
2.1.03	2.1.03.01	23					Program Pengembangan Pertanian Perkotaan	7.285.564.000	1.505.733.000	(5.779.831.000)	(383,85)	
2.1.03	2.1.03.01	23	001				Optimalisasi Pekarangan	1.015.000.000	553.139.000	(461.861.000)	(83,50)	
2.1.03	2.1.03.01	23	001	5	2	1	Belanja Pegawai	13.950.000	2.625.000	(11.325.000)	(81,18)	
2.1.03	2.1.03.01	23	001	5	2	2	Belanja Barang Dan Jasa	1.001.050.000	550.514.000	(450.536.000)	(45,01)	
2.1.03	2.1.03.01	23	002				Penyediaan Sarana Dan Prasarana Produksi Pertanian Perkotaan	6.270.564.000	952.594.000	(5.317.970.000)	(558,26)	
2.1.03	2.1.03.01	23	002	5	2	3	Belanja Modal	6.270.564.000	952.594.000	(5.317.970.000)	(84,81)	
							Jumlah Belanja	35.891.269.000	21.125.414.991	(14.765.854.009)	(69,90)	
							SURPLUS/(DEFISIT)	(33.891.269.000)	(20.063.589.991)	13.827.679.009	(40,80)	

LAMPIRAN III
 PERATURAN DAERAH KOTA SEMARANG
 NOMOR 4 TAHUN 2020
 TENTANG
 PERUBAHAN ANGGARAN PENDAPATAN DAN BELANJA DAERAH KOTA SEMARANG TAHUN 2020

PEMERINTAH KOTA SEMARANG
RINCIAN PERUBAHAN APBD MENURUT URUSAN PEMERINTAHAN DAERAH, ORGANISASI SKPD, PENDAPATAN, BELANJA DAN PEMBIAYAAN
TAHUN ANGGARAN 2020

URUSAN PEMERINTAHAN : 2.1.06 Urusan Pilihan Perdagangan

ORGANISASI : 2.1.06.01 Dinas Perdagangan

Kode Rekening						Uraian	Jumlah (Rp)		Bertambah/(Berkurang)		Dasar Hukum	
1							2	3	4	5		6
							Sebelum Perubahan	Setelah Perubahan	Rp	%		
2.1.06	2.1.06.01	00	000	4		PENDAPATAN DAERAH						
2.1.06	2.1.06.01	00	000	4	1	PENDAPATAN ASLI DAERAH	49.300.000.000	15.000.000.000	(34.300.000.000)	(228,67))	
2.1.06	2.1.06.01	00	000	4	1	2	Hasil Retribusi Daerah	45.000.000.000	13.500.000.000	(31.500.000.000)	(70,00)	
2.1.06	2.1.06.01	00	000	4	1	4	Lain-lain Pendapatan Asli Daerah yang Sah	4.300.000.000	1.500.000.000	(2.800.000.000)	(65,12)	
							JUMLAH PENDAPATAN	49.300.000.000	15.000.000.000	(34.300.000.000)	(228,67))
2.1.06	2.1.06.01	00	000	5		BELANJA DAERAH						
2.1	2.1.06.01	00	000	5	1	Belanja Tidak Langsung	41.146.340.000	31.784.774.229	(9.361.565.771)	(22,75)		
2.1.06	2.1.06.01	00	000	5	1	1	Belanja Pegawai	41.146.340.000	31.784.774.229	(9.361.565.771)	(22,75)	
							BELANJA LANGSUNG	41.416.381.000	44.862.787.000	3.446.406.000	7,68	
2.1.06	2.1.06.01	01				Program Pelayanan Administrasi Perkantoran	13.555.477.000	8.751.253.000	(4.804.224.000)	(54,90)		
2.1.06	2.1.06.01	01	002			Penyediaan Jasa Komunikasi, Sumber Daya Air Dan Listrik	6.770.000.000	6.127.613.000	(642.387.000)	(10,48)		
2.1.06	2.1.06.01	01	002	5	2	1	Belanja Pegawai	3.120.000	780.000	(2.340.000)	(75,00)	
2.1.06	2.1.06.01	01	002	5	2	2	Belanja Barang Dan Jasa	6.766.880.000	6.126.833.000	(640.047.000)	(9,46)	
2.1.06	2.1.06.01	01	008			Penyediaan Jasa Kebersihan Kantor	360.000.000	347.987.000	(12.013.000)	(3,45)		
2.1.06	2.1.06.01	01	008	5	2	1	Belanja Pegawai	11.740.000	3.010.000	(8.730.000)	(74,36)	
2.1.06	2.1.06.01	01	008	5	2	2	Belanja Barang Dan Jasa	348.260.000	344.977.000	(3.283.000)	(0,94)	
2.1.06	2.1.06.01	01	010			Penyediaan Alat Tulis Kantor	629.970.000	57.771.000	(572.199.000)	(990,46))	

Kode Rekening							Uraian	Jumlah (Rp)		Bertambah/(Berkurang)		Dasar Hukum
								Sebelum Perubahan	Setelah Perubahan	Rp	%	
1							2	3	4	5	6	7
2.1.06	2.1.06.01	01	010	5	2	1	Belanja Pegawai	8.970.000	1.980.000	(6.990.000)	(77,93)	
2.1.06	2.1.06.01	01	010	5	2	2	Belanja Barang Dan Jasa	621.000.000	55.791.000	(565.209.000)	(91,02)	
2.1.06	2.1.06.01	01	011				Penyediaan Barang Cetak dan Penggandaan	1.976.306.000	964.110.000	(1.012.196.000)	(104,99)	
2.1.06	2.1.06.01	01	011	5	2	1	Belanja Pegawai	13.440.000	3.210.000	(10.230.000)	(76,12)	
2.1.06	2.1.06.01	01	011	5	2	2	Belanja Barang Dan Jasa	1.962.866.000	960.900.000	(1.001.966.000)	(51,05)	
2.1.06	2.1.06.01	01	012				Penyediaan Komponen Instalasi Listrik / Penerangan Bangunan Kantor	5.000.000	0	(5.000.000)	0	
2.1.06	2.1.06.01	01	012	5	2	2	Belanja Barang Dan Jasa	5.000.000	0	(5.000.000)	(100)	
2.1.06	2.1.06.01	01	013				Penyediaan Peralatan Dan Perlengkapan Kantor	35.000.000	51.359.000	16.359.000	31,85	
2.1.06	2.1.06.01	01	013	5	2	1	Belanja Pegawai	3.120.000	780.000	(2.340.000)	(75,00)	
2.1.06	2.1.06.01	01	013	5	2	2	Belanja Barang Dan Jasa	31.880.000	50.579.000	18.699.000	58,65	
2.1.06	2.1.06.01	01	017				Penyediaan Makanan Dan Minuman	1.765.975.000	265.525.000	(1.500.450.000)	(565,09)	
2.1.06	2.1.06.01	01	017	5	2	1	Belanja Pegawai	6.000.000	1.500.000	(4.500.000)	(75,00)	
2.1.06	2.1.06.01	01	017	5	2	2	Belanja Barang Dan Jasa	1.759.975.000	264.025.000	(1.495.950.000)	(85,00)	
2.1.06	2.1.06.01	01	018				Rapat-rapat Koordinasi Dan Konsultasi Ke Luar Daerah	1.055.144.000	351.852.000	(703.292.000)	(199,88)	
2.1.06	2.1.06.01	01	018	5	2	1	Belanja Pegawai	5.160.000	1.290.000	(3.870.000)	(75,00)	
2.1.06	2.1.06.01	01	018	5	2	2	Belanja Barang Dan Jasa	1.049.984.000	350.562.000	(699.422.000)	(66,61)	
2.1.06	2.1.06.01	01	028				Rapat-rapat Koordinasi Dan Konsultasi Dalam Daerah	197.970.000	16.305.000	(181.665.000)	(1.114,17)	
2.1.06	2.1.06.01	01	028	5	2	1	Belanja Pegawai	3.720.000	930.000	(2.790.000)	(75,00)	
2.1.06	2.1.06.01	01	028	5	2	2	Belanja Barang Dan Jasa	194.250.000	15.375.000	(178.875.000)	(92,08)	
2.1.06	2.1.06.01	01	154				Belanja Jasa Penunjang Administrasi Perkantoran	760.112.000	568.731.000	(191.381.000)	(33,65)	
2.1.06	2.1.06.01	01	154	5	2	1	Belanja Pegawai	234.780.000	131.535.000	(103.245.000)	(43,98)	
2.1.06	2.1.06.01	01	154	5	2	2	Belanja Barang Dan Jasa	525.332.000	437.196.000	(88.136.000)	(16,78)	

Kode Rekening						Uraian	Jumlah (Rp)		Bertambah/(Berkurang)		Dasar Hukum
							Sebelum Perubahan	Setelah Perubahan	Rp	%	
1						2	3	4	5	6	7
2.1.06	2.1.06.01	02				Program Peningkatan Sarana Dan Prasarana Aparatur	5.824.980.000	1.103.760.000	(4.721.220.000)	(427,74)	
2.1.06	2.1.06.01	02	007			Pengadaan Perlengkapan Gedung Kantor	162.435.000	144.170.000	(18.265.000)	(12,67)	
2.1.06	2.1.06.01	02	007	5	2	2	Belanja Barang Dan Jasa	45.655.000	45.000.000	(655.000)	(1,43)
2.1.06	2.1.06.01	02	007	5	2	3	Belanja Modal	116.780.000	99.170.000	(17.610.000)	(15,08)
2.1.06	2.1.06.01	02	009			Pengadaan Peralatan Gedung Kantor	4.028.851.000	289.783.000	(3.739.068.000)	(1.290,30)	
2.1.06	2.1.06.01	02	009	5	2	3	Belanja Modal	4.028.851.000	289.783.000	(3.739.068.000)	(92,81)
2.1.06	2.1.06.01	02	022			Pemeliharaan Rutin/berkala Gedung Kantor	400.000.000	388.063.000	(11.937.000)	(3,08)	
2.1.06	2.1.06.01	02	022	5	2	3	Belanja Modal	400.000.000	388.063.000	(11.937.000)	(2,98)
2.1.06	2.1.06.01	02	024			Pemeliharaan Rutin/berkala Kendaraan Dinas / Operasional	687.352.000	137.731.000	(549.621.000)	(399,05)	
2.1.06	2.1.06.01	02	024	5	2	1	Belanja Pegawai	4.440.000	0	(4.440.000)	(100)
2.1.06	2.1.06.01	02	024	5	2	2	Belanja Barang Dan Jasa	682.912.000	137.731.000	(545.181.000)	(79,83)
2.1.06	2.1.06.01	02	026			Pemeliharaan Rutin/berkala Perlengkapan Gedung Kantor	189.050.000	90.654.000	(98.396.000)	(108,54)	
2.1.06	2.1.06.01	02	026	5	2	1	Belanja Pegawai	7.600.000	2.500.000	(5.100.000)	(67,11)
2.1.06	2.1.06.01	02	026	5	2	2	Belanja Barang Dan Jasa	181.450.000	88.154.000	(93.296.000)	(51,42)
2.1.06	2.1.06.01	02	028			Pemeliharaan Rutin/berkala Peralatan Gedung Kantor	317.292.000	36.082.000	(281.210.000)	(779,36)	
2.1.06	2.1.06.01	02	028	5	2	1	Belanja Pegawai	3.720.000	0	(3.720.000)	(100)
2.1.06	2.1.06.01	02	028	5	2	2	Belanja Barang Dan Jasa	313.572.000	36.082.000	(277.490.000)	(88,49)
2.1.06	2.1.06.01	02	083			Penyediaan Jasa Pemeliharaan & Perijinan Kendaraan Dinas Operasional	40.000.000	17.277.000	(22.723.000)	(131,52)	
2.1.06	2.1.06.01	02	083	5	2	1	Belanja Pegawai	3.120.000	780.000	(2.340.000)	(75,00)
2.1.06	2.1.06.01	02	083	5	2	2	Belanja Barang Dan Jasa	36.880.000	16.497.000	(20.383.000)	(55,27)
2.1.06	2.1.06.01	06				Program Peningkatan Pengembangan Sistem Pelaporan Capaian Kinerja Dan Keuangan	438.410.000	142.832.000	(295.578.000)	(206,94)	

Kode Rekening						Uraian	Jumlah (Rp)		Bertambah/(Berkurang)		Dasar Hukum
							Sebelum Perubahan	Setelah Perubahan	Rp	%	
1						2	3	4	5	6	7
2.1.06	2.1.06.01	06	005			Penunjang Kinerja Pa, Ppk, Bendahara Dan Pembantu	396.000.000	123.980.000	(272.020.000)	(219,41)	
2.1.06	2.1.06.01	06	005	5	2	1	Belanja Pegawai	395.640.000	123.980.000	(271.660.000)	(68,66)
2.1.06	2.1.06.01	06	005	5	2	2	Belanja Barang Dan Jasa	360.000	0	(360.000)	(100)
2.1.06	2.1.06.01	06	006			Penyusunan Lkpj Skpd	5.920.000	3.423.000	(2.497.000)	(72,95)	
2.1.06	2.1.06.01	06	006	5	2	2	Belanja Barang Dan Jasa	5.920.000	3.423.000	(2.497.000)	(42,18)
2.1.06	2.1.06.01	06	014			Penyusunan Laporan Capaian Kinerja Dan Ikhtisar Realisasi Kinerja Skpd	5.920.000	5.580.000	(340.000)	(6,09)	
2.1.06	2.1.06.01	06	014	5	2	2	Belanja Barang Dan Jasa	5.920.000	5.580.000	(340.000)	(5,74)
2.1.06	2.1.06.01	06	018			Penyusunan Lkjip	5.920.000	5.001.000	(919.000)	(18,38)	
2.1.06	2.1.06.01	06	018	5	2	2	Belanja Barang Dan Jasa	5.920.000	5.001.000	(919.000)	(15,52)
2.1.06	2.1.06.01	06	020			Penyusunan Pelaporan Keuangan Akhir Tahun	5.600.000	4.848.000	(752.000)	(15,51)	
2.1.06	2.1.06.01	06	020	5	2	2	Belanja Barang Dan Jasa	5.600.000	4.848.000	(752.000)	(13,43)
2.1.06	2.1.06.01	06	022			Penyusunan Pelaporan Keuangan Semesteran	2.990.000	0	(2.990.000)	0	
2.1.06	2.1.06.01	06	022	5	2	2	Belanja Barang Dan Jasa	2.990.000	0	(2.990.000)	(100)
2.1.06	2.1.06.01	06	023			Penyusunan Pelaporan Prognosis Realisasi Anggaran	2.990.000	0	(2.990.000)	0	
2.1.06	2.1.06.01	06	023	5	2	2	Belanja Barang Dan Jasa	2.990.000	0	(2.990.000)	(100)
2.1.06	2.1.06.01	06	028			Penyusunan Renja Skpd	5.920.000	0	(5.920.000)	0	
2.1.06	2.1.06.01	06	028	5	2	2	Belanja Barang Dan Jasa	5.920.000	0	(5.920.000)	(100)
2.1.06	2.1.06.01	06	033			Penyusunan Rka Perubahan & Dpa Perubahan	3.575.000	0	(3.575.000)	0	
2.1.06	2.1.06.01	06	033	5	2	2	Belanja Barang Dan Jasa	3.575.000	0	(3.575.000)	(100)
2.1.06	2.1.06.01	06	034			Penyusunan Rka Skpd Dan Dpa Skpd	3.575.000	0	(3.575.000)	0	
2.1.06	2.1.06.01	06	034	5	2	2	Belanja Barang Dan Jasa	3.575.000	0	(3.575.000)	(100)
2.1.06	2.1.06.01	15				Program Perlindungan Konsumen Dan Pengamanan Perdagangan	708.536.000	337.783.000	(370.753.000)	(109,76)	

Kode Rekening						Uraian	Jumlah (Rp)		Bertambah/(Berkurang)		Dasar Hukum
							Sebelum Perubahan	Setelah Perubahan	Rp	%	
1						2	3	4	5	6	7
2.1.06	2.1.06.01	15	010			Pengembangan Kemetrolgian Di Daerah	199.730.000	50.625.000	(149.105.000)	(294,53)	
2.1.06	2.1.06.01	15	010	5	2	1	Belanja Pegawai	9.720.000	2.430.000	(7.290.000)	(75,00)
2.1.06	2.1.06.01	15	010	5	2	2	Belanja Barang Dan Jasa	190.010.000	48.195.000	(141.815.000)	(74,64)
2.1.06	2.1.06.01	15	011			Pengembangan Sarana Pelayanan Tera Dan Tera Ulang Serta Pengawan Kemetrolgian	508.806.000	287.158.000	(221.648.000)	(77,19)	
2.1.06	2.1.06.01	15	011	5	2	1	Belanja Pegawai	9.720.000	2.430.000	(7.290.000)	(75,00)
2.1.06	2.1.06.01	15	011	5	2	2	Belanja Barang Dan Jasa	499.086.000	284.728.000	(214.358.000)	(42,95)
2.1.06	2.1.06.01	16				Program Peningkatan Dan Pengembangan Ekspor	233.256.000	107.080.000	(126.176.000)	(117,83)	
2.1.06	2.1.06.01	16	010			Pengembangan Kluster Produk Ekspor	233.256.000	107.080.000	(126.176.000)	(117,83)	
2.1.06	2.1.06.01	16	010	5	2	1	Belanja Pegawai	9.620.000	2.680.000	(6.940.000)	(72,14)
2.1.06	2.1.06.01	16	010	5	2	2	Belanja Barang Dan Jasa	223.636.000	104.400.000	(119.236.000)	(53,32)
2.1.06	2.1.06.01	17				Program Peningkatan Efisiensi Perdagangan Dalam Negeri	17.589.407.000	32.425.724.000	14.836.317.000	45,75	
2.1.06	2.1.06.01	17	003			Pengembangan Pasar Dan Distribusi Barang / Produk	1.388.979.000	67.177.000	(1.321.802.000)	(1.967,64)	
2.1.06	2.1.06.01	17	003	5	2	1	Belanja Pegawai	8.820.000	2.775.000	(6.045.000)	(68,54)
2.1.06	2.1.06.01	17	003	5	2	2	Belanja Barang Dan Jasa	1.380.159.000	64.402.000	(1.315.757.000)	(95,33)
2.1.06	2.1.06.01	17	004			Pengembangan Kelembagaan Kerjasama Kemitraan	283.820.000	93.845.000	(189.975.000)	(202,43)	
2.1.06	2.1.06.01	17	004	5	2	1	Belanja Pegawai	11.280.000	2.970.000	(8.310.000)	(73,67)
2.1.06	2.1.06.01	17	004	5	2	2	Belanja Barang Dan Jasa	272.540.000	90.875.000	(181.665.000)	(66,66)
2.1.06	2.1.06.01	17	006			Peningkatan Sistem Dan Jaringan Informasi Perdagangan	162.365.000	2.460.000	(159.905.000)	(6.500,20)	
2.1.06	2.1.06.01	17	006	5	2	1	Belanja Pegawai	3.740.000	2.460.000	(1.280.000)	(34,22)
2.1.06	2.1.06.01	17	006	5	2	2	Belanja Barang Dan Jasa	158.625.000	0	(158.625.000)	(100)
2.1.06	2.1.06.01	17	010			Perbaikan Pasar-pasar	2.777.000.000	2.096.018.000	(680.982.000)	(32,49)	
2.1.06	2.1.06.01	17	010	5	2	3	Belanja Modal	2.777.000.000	2.096.018.000	(680.982.000)	(24,52)

Kode Rekening						Uraian	Jumlah (Rp)		Bertambah/(Berkurang)		Dasar Hukum
							Sebelum Perubahan	Setelah Perubahan	Rp	%	
1						2	3	4	5	6	7
2.1.06	2.1.06.01	17	011			Pembangunan Pasar Tradisional	734.997.500	23.207.070.000	22.472.072.500	96,83	
2.1.06	2.1.06.01	17	011	5	2	2	Belanja Barang Dan Jasa	0	1.380.000.000	1.380.000.000	100
2.1.06	2.1.06.01	17	011	5	2	3	Belanja Modal	734.997.500	21.827.070.000	21.092.072.500	2.869,68
2.1.06	2.1.06.01	17	015			Operasional Keamanan Dan Ketertiban Pasar - Pasar	1.130.590.000	932.264.000	(198.326.000)	(21,27)	
2.1.06	2.1.06.01	17	015	5	2	1	Belanja Pegawai	11.760.000	2.940.000	(8.820.000)	(75,00)
2.1.06	2.1.06.01	17	015	5	2	2	Belanja Barang Dan Jasa	1.118.830.000	929.324.000	(189.506.000)	(16,94)
2.1.06	2.1.06.01	17	016			Updating Data Pasar Dan Pedagang Pasar Kota Semarang	155.000.000	80.564.000	(74.436.000)	(92,39)	
2.1.06	2.1.06.01	17	016	5	2	1	Belanja Pegawai	10.700.000	2.400.000	(8.300.000)	(77,57)
2.1.06	2.1.06.01	17	016	5	2	2	Belanja Barang Dan Jasa	144.300.000	78.164.000	(66.136.000)	(45,83)
2.1.06	2.1.06.01	17	017			Penataan Pasar - Pasar	177.018.500	79.403.000	(97.615.500)	(122,94)	
2.1.06	2.1.06.01	17	017	5	2	1	Belanja Pegawai	9.720.000	2.430.000	(7.290.000)	(75,00)
2.1.06	2.1.06.01	17	017	5	2	2	Belanja Barang Dan Jasa	167.298.500	76.973.000	(90.325.500)	(53,99)
2.1.06	2.1.06.01	17	029			Optimalisasi Peningkatan Pad	347.564.000	118.470.000	(229.094.000)	(193,38)	
2.1.06	2.1.06.01	17	029	5	2	1	Belanja Pegawai	10.920.000	2.280.000	(8.640.000)	(79,12)
2.1.06	2.1.06.01	17	029	5	2	2	Belanja Barang Dan Jasa	336.644.000	116.190.000	(220.454.000)	(65,49)
2.1.06	2.1.06.01	17	032			Perbaikan Listrik Pasar - Pasar	930.808.000	675.257.000	(255.551.000)	(37,84)	
2.1.06	2.1.06.01	17	032	5	2	3	Belanja Modal	930.808.000	675.257.000	(255.551.000)	(27,45)
2.1.06	2.1.06.01	17	034			Kegiatan Pembinaan Pedagang	117.880.000	33.917.000	(83.963.000)	(247,55)	
2.1.06	2.1.06.01	17	034	5	2	1	Belanja Pegawai	8.100.000	2.430.000	(5.670.000)	(70,00)
2.1.06	2.1.06.01	17	034	5	2	2	Belanja Barang Dan Jasa	109.780.000	31.487.000	(78.293.000)	(71,32)
2.1.06	2.1.06.01	17	041			Monitoring Pemeliharaan Dan Kebersihan Pasar	5.417.346.000	4.802.884.000	(614.462.000)	(12,79)	
2.1.06	2.1.06.01	17	041	5	2	1	Belanja Pegawai	24.390.000	10.410.000	(13.980.000)	(57,32)
2.1.06	2.1.06.01	17	041	5	2	2	Belanja Barang Dan Jasa	5.392.956.000	4.792.474.000	(600.482.000)	(11,13)
2.1.06	2.1.06.01	17	065			Penyusunan Perencanaan Dan Kajian Pasar - Pasar	68.000.000	55.703.000	(12.297.000)	(22,08)	

Kode Rekening							Uraian	Jumlah (Rp)		Bertambah/(Berkurang)		Dasar Hukum
								Sebelum Perubahan	Setelah Perubahan	Rp	%	
1							2	3	4	5	6	7
2.1.06	2.1.06.01	17	065	5	2	3	Belanja Modal	68.000.000	55.703.000	(12.297.000)	(18,08)	
2.1.06	2.1.06.01	17	072				Kegiatan Penghitungan Potensi Pasar-pasar	81.872.000	2.495.000	(79.377.000)	(3.181,44)	
2.1.06	2.1.06.01	17	072	5	2	1	Belanja Pegawai	9.120.000	2.280.000	(6.840.000)	(75,00)	
2.1.06	2.1.06.01	17	072	5	2	2	Belanja Barang Dan Jasa	72.752.000	215.000	(72.537.000)	(99,70)	
2.1.06	2.1.06.01	17	080				Desiminasi Kebijakan Standarisasi Bidang Perdagangan	146.500.000	34.863.000	(111.637.000)	(320,22)	
2.1.06	2.1.06.01	17	080	5	2	1	Belanja Pegawai	7.320.000	2.430.000	(4.890.000)	(66,80)	
2.1.06	2.1.06.01	17	080	5	2	2	Belanja Barang Dan Jasa	139.180.000	32.433.000	(106.747.000)	(76,70)	
2.1.06	2.1.06.01	17	087				Penguatan Jaringan Usaha Dan Jasa Perdagangan Besar	89.996.000	42.415.000	(47.581.000)	(112,18)	
2.1.06	2.1.06.01	17	087	5	2	1	Belanja Pegawai	5.700.000	1.140.000	(4.560.000)	(80,00)	
2.1.06	2.1.06.01	17	087	5	2	2	Belanja Barang Dan Jasa	84.296.000	41.275.000	(43.021.000)	(51,04)	
2.1.06	2.1.06.01	17	091				Lomba K3 Pasar Tradisional Dan Pkl	26.360.000	0	(26.360.000)	0	
2.1.06	2.1.06.01	17	091	5	2	1	Belanja Pegawai	4.260.000	0	(4.260.000)	(100)	
2.1.06	2.1.06.01	17	091	5	2	2	Belanja Barang Dan Jasa	22.100.000	0	(22.100.000)	(100)	
2.1.06	2.1.06.01	17	094				Registrasi Pedagang Pasca Penataan Pasar	9.235.000	2.307.000	(6.928.000)	(300,30)	
2.1.06	2.1.06.01	17	094	5	2	1	Belanja Pegawai	8.520.000	2.130.000	(6.390.000)	(75,00)	
2.1.06	2.1.06.01	17	094	5	2	2	Belanja Barang Dan Jasa	715.000	177.000	(538.000)	(75,24)	
2.1.06	2.1.06.01	17	097				Pemeliharaan Pasar-pasar Kota Semarang	693.694.000	38.729.000	(654.965.000)	(1.691,15)	
2.1.06	2.1.06.01	17	097	5	2	1	Belanja Pegawai	15.060.000	5.040.000	(10.020.000)	(66,53)	
2.1.06	2.1.06.01	17	097	5	2	2	Belanja Barang Dan Jasa	678.634.000	33.689.000	(644.945.000)	(95,04)	
2.1.06	2.1.06.01	17	102				Pembangunan Pasar Tradisional (non Apbd)	2.850.382.000	59.883.000	(2.790.499.000)	(4.659,92)	
2.1.06	2.1.06.01	17	102	5	2	3	Belanja Modal	2.850.382.000	59.883.000	(2.790.499.000)	(97,90)	

Kode Rekening						Uraian	Jumlah (Rp)		Bertambah/(Berkurang)		Dasar Hukum
							Sebelum Perubahan	Setelah Perubahan	Rp	%	
1						2	3	4	5	6	7
2.1.06	2.1.06.01	18				Program Pembinaan Pedagang Kaki Lima Dan Asongan	3.066.315.000	1.994.355.000	(1.071.960.000)	(53,75)	
2.1.06	2.1.06.01	18	003			Kegiatan Penataan Tempat Berusaha Bagi Pedagang Kaki Lima Dan Asongan	845.000.000	464.680.000	(380.320.000)	(81,85)	
2.1.06	2.1.06.01	18	003	5	2	2	Belanja Barang Dan Jasa	0	450.000.000	450.000.000	100
2.1.06	2.1.06.01	18	003	5	2	3	Belanja Modal	845.000.000	14.680.000	(830.320.000)	(98,26)
2.1.06	2.1.06.01	18	008			Kegiatan Monitoring Pkl	1.840.000.000	1.487.209.000	(352.791.000)	(23,72)	
2.1.06	2.1.06.01	18	008	5	2	1	Belanja Pegawai	11.160.000	2.790.000	(8.370.000)	(75,00)
2.1.06	2.1.06.01	18	008	5	2	2	Belanja Barang Dan Jasa	1.828.840.000	1.484.419.000	(344.421.000)	(18,83)
2.1.06	2.1.06.01	18	010			Penataan Pkl Dugderan	314.200.000	0	(314.200.000)	0	
2.1.06	2.1.06.01	18	010	5	2	1	Belanja Pegawai	5.460.000	0	(5.460.000)	(100)
2.1.06	2.1.06.01	18	010	5	2	2	Belanja Barang Dan Jasa	308.740.000	0	(308.740.000)	(100)
2.1.06	2.1.06.01	18	014			Pembinaan Organisasi Pkl Dan Asongan	67.115.000	42.466.000	(24.649.000)	(58,04)	
2.1.06	2.1.06.01	18	014	5	2	1	Belanja Pegawai	8.340.000	2.502.000	(5.838.000)	(70,00)
2.1.06	2.1.06.01	18	014	5	2	2	Belanja Barang Dan Jasa	58.775.000	39.964.000	(18.811.000)	(32,01)
							Jumlah Belanja	82.562.721.000	76.647.561.229	(5.915.159.771)	(7,72)
							SURPLUS/(DEFISIT)	(33.262.721.000)	(61.647.561.229)	(28.384.840.229)	85,34

LAMPIRAN III
 PERATURAN DAERAH KOTA SEMARANG
 NOMOR 4 TAHUN 2020
 TENTANG
 PERUBAHAN ANGGARAN PENDAPATAN DAN BELANJA DAERAH KOTA SEMARANG TAHUN 2020

PEMERINTAH KOTA SEMARANG
RINCIAN PERUBAHAN APBD MENURUT URUSAN PEMERINTAHAN DAERAH, ORGANISASI SKPD, PENDAPATAN, BELANJA DAN PEMBIAYAAN
TAHUN ANGGARAN 2020

URUSAN PEMERINTAHAN : 2.1.07 Urusan Pilihan Perindustrian
 ORGANISASI : 2.1.07.01 Dinas Perindustrian

Kode Rekening							Uraian	Jumlah (Rp)		Bertambah/(Berkurang)		Dasar Hukum
								Sebelum Perubahan	Setelah Perubahan	Rp	%	
1							2	3	4	5	6	7
2.1.07	2.1.07.01	00	000	5			BELANJA DAERAH					
2.1	2.1.07.01	00	000	5	1		Belanja Tidak Langsung	8.054.626.000	6.790.045.218	(1.264.580.782)	(15,70)	
2.1.07	2.1.07.01	00	000	5	1	1	Belanja Pegawai	8.054.626.000	6.790.045.218	(1.264.580.782)	(15,70)	
							BELANJA LANGSUNG	5.643.588.000	3.303.486.000	(2.340.102.000)	(70,84)	
2.1.07	2.1.07.01	01					Program Pelayanan Administrasi Perkantoran	2.034.133.000	898.913.000	(1.135.220.000)	(126,29)	
2.1.07	2.1.07.01	01	002				Penyediaan Jasa Komunikasi, Sumber Daya Air Dan Listrik	276.000.000	217.199.000	(58.801.000)	(27,07)	
2.1.07	2.1.07.01	01	002	5	2	2	Belanja Barang Dan Jasa	276.000.000	217.199.000	(58.801.000)	(21,30)	
2.1.07	2.1.07.01	01	010				Penyediaan Alat Tulis Kantor	136.989.000	66.553.000	(70.436.000)	(105,83)	
2.1.07	2.1.07.01	01	010	5	2	2	Belanja Barang Dan Jasa	136.989.000	66.553.000	(70.436.000)	(51,42)	
2.1.07	2.1.07.01	01	011				Penyediaan Barang Cetak dan Penggandaan	100.000.000	26.421.000	(73.579.000)	(278,49)	
2.1.07	2.1.07.01	01	011	5	2	2	Belanja Barang Dan Jasa	100.000.000	26.421.000	(73.579.000)	(73,58)	
2.1.07	2.1.07.01	01	012				Penyediaan Komponen Instalasi Listrik / Penerangan Bangunan Kantor	77.894.000	6.151.000	(71.743.000)	(1.166,36)	
2.1.07	2.1.07.01	01	012	5	2	2	Belanja Barang Dan Jasa	77.894.000	6.151.000	(71.743.000)	(92,10)	

Kode Rekening						Uraian	Jumlah (Rp)		Bertambah/(Berkurang)		Dasar Hukum
							Sebelum Perubahan	Setelah Perubahan	Rp	%	
1						2	3	4	5	6	7
2.1.07	2.1.07.01	01	013			Penyediaan Peralatan Dan Perlengkapan Kantor	100.000.000	37.211.000	(62.789.000)	(168,74)	
2.1.07	2.1.07.01	01	013	5	2	2	Belanja Barang Dan Jasa	100.000.000	37.211.000	(62.789.000)	(62,79)
2.1.07	2.1.07.01	01	017			Penyediaan Makanan Dan Minuman	366.500.000	194.644.000	(171.856.000)	(88,29)	
2.1.07	2.1.07.01	01	017	5	2	2	Belanja Barang Dan Jasa	366.500.000	194.644.000	(171.856.000)	(46,89)
2.1.07	2.1.07.01	01	018			Rapat-rapat Koordinasi Dan Konsultasi Ke Luar Daerah	650.000.000	229.069.000	(420.931.000)	(183,76)	
2.1.07	2.1.07.01	01	018	5	2	2	Belanja Barang Dan Jasa	650.000.000	229.069.000	(420.931.000)	(64,76)
2.1.07	2.1.07.01	01	028			Rapat-rapat Koordinasi Dan Konsultasi Dalam Daerah	276.750.000	118.800.000	(157.950.000)	(132,95)	
2.1.07	2.1.07.01	01	028	5	2	2	Belanja Barang Dan Jasa	276.750.000	118.800.000	(157.950.000)	(57,07)
2.1.07	2.1.07.01	01	154			Belanja Jasa Penunjang Administrasi Perkantoran	50.000.000	2.865.000	(47.135.000)	(1.645,20)	
2.1.07	2.1.07.01	01	154	5	2	1	Belanja Pegawai	38.020.000	2.865.000	(35.155.000)	(92,46)
2.1.07	2.1.07.01	01	154	5	2	2	Belanja Barang Dan Jasa	11.980.000	0	(11.980.000)	(100)
2.1.07	2.1.07.01	02				Program Peningkatan Sarana Dan Prasarana Aparatur	820.070.000	332.204.000	(487.866.000)	(146,86)	
2.1.07	2.1.07.01	02	007			Pengadaan Perlengkapan Gedung Kantor	215.000.000	143.412.000	(71.588.000)	(49,92)	
2.1.07	2.1.07.01	02	007	5	2	3	Belanja Modal	215.000.000	143.412.000	(71.588.000)	(33,30)
2.1.07	2.1.07.01	02	009			Pengadaan Peralatan Gedung Kantor	78.310.000	60.058.000	(18.252.000)	(30,39)	
2.1.07	2.1.07.01	02	009	5	2	3	Belanja Modal	78.310.000	60.058.000	(18.252.000)	(23,31)
2.1.07	2.1.07.01	02	022			Pemeliharaan Rutin/berkala Gedung Kantor	70.000.000	210.000	(69.790.000)	(33.233,33)	
2.1.07	2.1.07.01	02	022	5	2	2	Belanja Barang Dan Jasa	70.000.000	210.000	(69.790.000)	(99,70)
2.1.07	2.1.07.01	02	024			Pemeliharaan Rutin/berkala Kendaraan Dinas / Operasional	321.760.000	108.279.000	(213.481.000)	(197,16)	
2.1.07	2.1.07.01	02	024	5	2	2	Belanja Barang Dan Jasa	321.760.000	108.279.000	(213.481.000)	(66,35)

Kode Rekening						Uraian	Jumlah (Rp)		Bertambah/(Berkurang)		Dasar Hukum
							Sebelum Perubahan	Setelah Perubahan	Rp	%	
1						2	3	4	5	6	7
2.1.07	2.1.07.01	02	026			Pemeliharaan Rutin/berkala Perlengkapan Gedung Kantor	35.000.000	4.540.000	(30.460.000)	(670,93)	
2.1.07	2.1.07.01	02	026	5	2	2	Belanja Barang Dan Jasa	35.000.000	4.540.000	(30.460.000)	(87,03)
2.1.07	2.1.07.01	02	028			Pemeliharaan Rutin/berkala Peralatan Gedung Kantor	100.000.000	15.705.000	(84.295.000)	(536,74)	
2.1.07	2.1.07.01	02	028	5	2	2	Belanja Barang Dan Jasa	100.000.000	15.705.000	(84.295.000)	(84,30)
2.1.07	2.1.07.01	06				Program Peningkatan Pengembangan Sistem Pelaporan Capaian Kinerja Dan Keuangan	316.520.000	100.640.000	(215.880.000)	(214,51)	
2.1.07	2.1.07.01	06	005			Penunjang Kinerja Pa, Ppk, Bendahara Dan Pembantu	300.520.000	88.640.000	(211.880.000)	(239,03)	
2.1.07	2.1.07.01	06	005	5	2	1	Belanja Pegawai	273.620.000	88.640.000	(184.980.000)	(67,60)
2.1.07	2.1.07.01	06	005	5	2	2	Belanja Barang Dan Jasa	26.900.000	0	(26.900.000)	(100)
2.1.07	2.1.07.01	06	006			Penyusunan Lkpj Skpd	2.000.000	2.000.000	0	0	
2.1.07	2.1.07.01	06	006	5	2	2	Belanja Barang Dan Jasa	2.000.000	2.000.000	0	0
2.1.07	2.1.07.01	06	010			Penyusunan Lakip	2.000.000	2.000.000	0	0	
2.1.07	2.1.07.01	06	010	5	2	2	Belanja Barang Dan Jasa	2.000.000	2.000.000	0	0
2.1.07	2.1.07.01	06	020			Penyusunan Pelaporan Keuangan Akhir Tahun	2.000.000	2.000.000	0	0	
2.1.07	2.1.07.01	06	020	5	2	2	Belanja Barang Dan Jasa	2.000.000	2.000.000	0	0
2.1.07	2.1.07.01	06	022			Penyusunan Pelaporan Keuangan Semesteran	2.000.000	2.000.000	0	0	
2.1.07	2.1.07.01	06	022	5	2	2	Belanja Barang Dan Jasa	2.000.000	2.000.000	0	0
2.1.07	2.1.07.01	06	023			Penyusunan Pelaporan Prognosis Realisasi Anggaran	2.000.000	2.000.000	0	0	
2.1.07	2.1.07.01	06	023	5	2	2	Belanja Barang Dan Jasa	2.000.000	2.000.000	0	0
2.1.07	2.1.07.01	06	028			Penyusunan Renja Skpd	2.000.000	2.000.000	0	0	
2.1.07	2.1.07.01	06	028	5	2	2	Belanja Barang Dan Jasa	2.000.000	2.000.000	0	0
2.1.07	2.1.07.01	06	033			Penyusunan Rka Perubahan & Dpa Perubahan	2.000.000	0	(2.000.000)	0	

Kode Rekening							Uraian	Jumlah (Rp)		Bertambah/(Berkurang)		Dasar Hukum
								Sebelum Perubahan	Setelah Perubahan	Rp	%	
1							2	3	4	5	6	7
2.1.07	2.1.07.01	06	033	5	2	2	Belanja Barang Dan Jasa	2.000.000	0	(2.000.000)	(100)	
2.1.07	2.1.07.01	06	034				Penyusunan Rka Skpd Dan Dpa Skpd	2.000.000	0	(2.000.000)	0	
2.1.07	2.1.07.01	06	034	5	2	2	Belanja Barang Dan Jasa	2.000.000	0	(2.000.000)	(100)	
2.1.07	2.1.07.01	15					Program Pengembangan Industri Kecil Dan Menengah	190.000.000	95.366.000	(94.634.000)	(99,23)	
2.1.07	2.1.07.01	15	001				Fasilitasi Bagi Industri Kecil Dan Menengah Terhadap Pemanfaatan Sumber Daya	120.000.000	61.110.000	(58.890.000)	(96,37)	
2.1.07	2.1.07.01	15	001	5	2	1	Belanja Pegawai	9.570.000	2.610.000	(6.960.000)	(72,73)	
2.1.07	2.1.07.01	15	001	5	2	2	Belanja Barang Dan Jasa	110.430.000	58.500.000	(51.930.000)	(47,03)	
2.1.07	2.1.07.01	15	009				Pembinaan Industri Kecil Dan Menengah Dalam Memperkuat Jaringan Industri	35.000.000	0	(35.000.000)	0	
2.1.07	2.1.07.01	15	009	5	2	1	Belanja Pegawai	4.464.000	0	(4.464.000)	(100)	
2.1.07	2.1.07.01	15	009	5	2	2	Belanja Barang Dan Jasa	30.536.000	0	(30.536.000)	(100)	
2.1.07	2.1.07.01	15	010				Peningkatan Layanan Dan Promosi Ikm	35.000.000	34.256.000	(744.000)	(2,17)	
2.1.07	2.1.07.01	15	010	5	2	1	Belanja Pegawai	2.976.000	2.232.000	(744.000)	(25,00)	
2.1.07	2.1.07.01	15	010	5	2	2	Belanja Barang Dan Jasa	32.024.000	32.024.000	0	0	
2.1.07	2.1.07.01	16					Program Peningkatan Kemampuan Teknologi Industri	50.000.000	6.406.000	(43.594.000)	(680,52)	
2.1.07	2.1.07.01	16	002				Pengembangan Dan Pelayanan Teknologi Industri	50.000.000	6.406.000	(43.594.000)	(680,52)	
2.1.07	2.1.07.01	16	002	5	2	1	Belanja Pegawai	1.488.100	744.000	(744.100)	(50,00)	
2.1.07	2.1.07.01	16	002	5	2	2	Belanja Barang Dan Jasa	48.511.900	5.662.000	(42.849.900)	(88,33)	
2.1.07	2.1.07.01	17					Program Penataan Struktur Industri	932.107.000	881.707.000	(50.400.000)	(5,72)	
2.1.07	2.1.07.01	17	001				Kebijakan Keterkaitan Industri Hulu-hilir	40.000.000	13.670.000	(26.330.000)	(192,61)	
2.1.07	2.1.07.01	17	001	5	2	1	Belanja Pegawai	4.560.000	2.280.000	(2.280.000)	(50,00)	
2.1.07	2.1.07.01	17	001	5	2	2	Belanja Barang Dan Jasa	35.440.000	11.390.000	(24.050.000)	(67,86)	
2.1.07	2.1.07.01	17	003				Pembinaan Keterkaitan Produksi Industri Hulu Hingga Ke Hilir	104.800.000	80.730.000	(24.070.000)	(29,82)	
2.1.07	2.1.07.01	17	003	5	2	1	Belanja Pegawai	4.560.000	2.280.000	(2.280.000)	(50,00)	
2.1.07	2.1.07.01	17	003	5	2	2	Belanja Barang Dan Jasa	100.240.000	78.450.000	(21.790.000)	(21,74)	

Kode Rekening						Uraian	Jumlah (Rp)		Bertambah/(Berkurang)		Dasar Hukum
							Sebelum Perubahan	Setelah Perubahan	Rp	%	
1						2	3	4	5	6	7
2.1.07	2.1.07.01	17	006			Pengumpulan Dan Pendataan Rokok Ilegal (dbhcht)	68.000.000	68.000.000	0	0	
2.1.07	2.1.07.01	17	006	5	2	1	Belanja Pegawai	6.080.000	6.080.000	0	0
2.1.07	2.1.07.01	17	006	5	2	2	Belanja Barang Dan Jasa	61.920.000	61.920.000	0	0
2.1.07	2.1.07.01	17	007			Sosialisasi Peraturan Tentang Cukai (dbhcht)	71.276.000	71.276.000	0	0	
2.1.07	2.1.07.01	17	007	5	2	1	Belanja Pegawai	6.080.000	6.080.000	0	0
2.1.07	2.1.07.01	17	007	5	2	2	Belanja Barang Dan Jasa	65.196.000	65.196.000	0	0
2.1.07	2.1.07.01	17	008			Pemetaan Hasil Industri Tembakau (dbhcht)	28.500.000	28.500.000	0	0	
2.1.07	2.1.07.01	17	008	5	2	1	Belanja Pegawai	6.080.000	6.080.000	0	0
2.1.07	2.1.07.01	17	008	5	2	2	Belanja Barang Dan Jasa	22.420.000	22.420.000	0	0
2.1.07	2.1.07.01	17	009			Pembinaan Kemampuan Dan Ketrampilan Kerja Masyarakat Di Lingkungan (dbhcht)	619.531.000	619.531.000	0	0	
2.1.07	2.1.07.01	17	009	5	2	1	Belanja Pegawai	11.760.000	11.760.000	0	0
2.1.07	2.1.07.01	17	009	5	2	2	Belanja Barang Dan Jasa	607.771.000	607.771.000	0	0
2.1.07	2.1.07.01	18				Program Pengembangan Sentra-sentra Industri Potensial	280.000.000	60.030.000	(219.970.000)	(366,43)	
2.1.07	2.1.07.01	18	002			Penyediaan Sarana Informasi Yang Dapat Diakses Masyarakat	200.000.000	48.790.000	(151.210.000)	(309,92)	
2.1.07	2.1.07.01	18	002	5	2	1	Belanja Pegawai	8.890.000	3.240.000	(5.650.000)	(63,55)
2.1.07	2.1.07.01	18	002	5	2	2	Belanja Barang Dan Jasa	191.110.000	45.550.000	(145.560.000)	(76,17)
2.1.07	2.1.07.01	18	007			Fasilitasi Bagi Industri Kecil Dan Menengah Dalam Pengembangan Sentra Industri	80.000.000	11.240.000	(68.760.000)	(611,74)	
2.1.07	2.1.07.01	18	007	5	2	1	Belanja Pegawai	8.100.000	3.240.000	(4.860.000)	(60,00)
2.1.07	2.1.07.01	18	007	5	2	2	Belanja Barang Dan Jasa	71.900.000	8.000.000	(63.900.000)	(88,87)
2.1.07	2.1.07.01	19				Program Pengembangan Industri Kreatif	1.020.758.000	928.220.000	(92.538.000)	(9,97)	

Kode Rekening							Uraian	Jumlah (Rp)		Bertambah/(Berkurang)		Dasar Hukum
								Sebelum Perubahan	Setelah Perubahan	Rp	%	
1							2	3	4	5	6	7
2.1.07	2.1.07.01	19	002				Peningkatan Kreatifitas Masyarakat Dan Promosi Industri Kreatif	1.020.758.000	928.220.000	(92.538.000)	(9,97)	
2.1.07	2.1.07.01	19	002	5	2	1	Belanja Pegawai	13.490.000	4.120.000	(9.370.000)	(69,46)	
2.1.07	2.1.07.01	19	002	5	2	2	Belanja Barang Dan Jasa	1.007.268.000	924.100.000	(83.168.000)	(8,26)	
							Jumlah Belanja	13.698.214.000	10.093.531.218	(3.604.682.782)	(35,71)	
							SURPLUS/(DEFISIT)	(13.698.214.000)	(10.093.531.218)	3.604.682.782	(26,31)	

LAMPIRAN III
 PERATURAN DAERAH KOTA SEMARANG
 NOMOR 4 TAHUN 2020
 TENTANG
 PERUBAHAN ANGGARAN PENDAPATAN DAN BELANJA DAERAH KOTA SEMARANG TAHUN 2020

PEMERINTAH KOTA SEMARANG
RINCIAN PERUBAHAN APBD MENURUT URUSAN PEMERINTAHAN DAERAH, ORGANISASI SKPD, PENDAPATAN, BELANJA DAN PEMBIAYAAN
TAHUN ANGGARAN 2020

URUSAN PEMERINTAHAN : 3.1.01 Urusan Penunjang Perencanaan, Penelitian Dan Pengembangan
 ORGANISASI : 3.1.01.01 Bappeda Kota Semarang

Kode Rekening							Uraian	Jumlah (Rp)		Bertambah/(Berkurang)		Dasar Hukum
								Sebelum Perubahan	Setelah Perubahan	Rp	%	
1							2	3	4	5	6	7
3.1.01	3.1.01.01	00	000	5			BELANJA DAERAH					
3.1	3.1.01.01	00	000	5	1		Belanja Tidak Langsung	11.608.649.000	10.211.091.350	(1.397.557.650)	(12,04)	
3.1.01	3.1.01.01	00	000	5	1	1	Belanja Pegawai	11.608.649.000	10.211.091.350	(1.397.557.650)	(12,04)	
							BELANJA LANGSUNG	19.145.744.000	6.751.123.000	(12.394.621.000)	(183,59)	
3.1.01	3.1.01.01	01					Program Pelayanan Administrasi Perkantoran	4.527.244.000	1.676.193.000	(2.851.051.000)	(170,09)	
3.1.01	3.1.01.01	01	002				Penyediaan Jasa Komunikasi, Sumber Daya Air Dan Listrik	15.000.000	7.000.000	(8.000.000)	(114,29)	
3.1.01	3.1.01.01	01	002	5	2	2	Belanja Barang Dan Jasa	15.000.000	7.000.000	(8.000.000)	(53,33)	
3.1.01	3.1.01.01	01	006				Penyediaan Jasa Pemeliharaan Dan Perizinan Kendaraan Dinas / Operasional	15.000.000	12.000.000	(3.000.000)	(25,00)	
3.1.01	3.1.01.01	01	006	5	2	2	Belanja Barang Dan Jasa	15.000.000	12.000.000	(3.000.000)	(20,00)	
3.1.01	3.1.01.01	01	010				Penyediaan Alat Tulis Kantor	198.000.000	80.000.000	(118.000.000)	(147,50)	
3.1.01	3.1.01.01	01	010	5	2	2	Belanja Barang Dan Jasa	198.000.000	80.000.000	(118.000.000)	(59,60)	
3.1.01	3.1.01.01	01	011				Penyediaan Barang Cetak dan Penggandaan	30.744.000	11.193.000	(19.551.000)	(174,67)	
3.1.01	3.1.01.01	01	011	5	2	2	Belanja Barang Dan Jasa	30.744.000	11.193.000	(19.551.000)	(63,59)	

Kode Rekening						Uraian	Jumlah (Rp)		Bertambah/(Berkurang)		Dasar Hukum
							Sebelum Perubahan	Setelah Perubahan	Rp	%	
1						2	3	4	5	6	7
3.1.01	3.1.01.01	01	012			Penyediaan Komponen Instalasi Listrik / Penerangan Bangunan Kantor	10.000.000	0	(10.000.000)	0	
3.1.01	3.1.01.01	01	012	5	2	2	Belanja Barang Dan Jasa	10.000.000	0	(10.000.000)	(100)
3.1.01	3.1.01.01	01	014			Penyediaan Peralatan Rumah Tangga	15.000.000	10.000.000	(5.000.000)	(50,00)	
3.1.01	3.1.01.01	01	014	5	2	2	Belanja Barang Dan Jasa	15.000.000	10.000.000	(5.000.000)	(33,33)
3.1.01	3.1.01.01	01	015			Penyediaan Bahan Bacaan Dan Peraturan Perundang-undangan	1.000.000	0	(1.000.000)	0	
3.1.01	3.1.01.01	01	015	5	2	3	Belanja Modal	1.000.000	0	(1.000.000)	(100)
3.1.01	3.1.01.01	01	017			Penyediaan Makanan Dan Minuman	1.722.500.000	808.370.000	(914.130.000)	(113,08)	
3.1.01	3.1.01.01	01	017	5	2	2	Belanja Barang Dan Jasa	1.722.500.000	808.370.000	(914.130.000)	(53,07)
3.1.01	3.1.01.01	01	018			Rapat-rapat Koordinasi Dan Konsultasi Ke Luar Daerah	2.010.000.000	648.000.000	(1.362.000.000)	(210,19)	
3.1.01	3.1.01.01	01	018	5	2	2	Belanja Barang Dan Jasa	2.010.000.000	648.000.000	(1.362.000.000)	(67,76)
3.1.01	3.1.01.01	01	028			Rapat-rapat Koordinasi Dan Konsultasi Dalam Daerah	210.000.000	31.375.000	(178.625.000)	(569,32)	
3.1.01	3.1.01.01	01	028	5	2	2	Belanja Barang Dan Jasa	210.000.000	31.375.000	(178.625.000)	(85,06)
3.1.01	3.1.01.01	01	154			Belanja Jasa Penunjang Administrasi Perkantoran	250.000.000	68.255.000	(181.745.000)	(266,27)	
3.1.01	3.1.01.01	01	154	5	2	1	Belanja Pegawai	150.000.000	0	(150.000.000)	(100)
3.1.01	3.1.01.01	01	154	5	2	2	Belanja Barang Dan Jasa	100.000.000	68.255.000	(31.745.000)	(31,75)
3.1.01	3.1.01.01	01	158			Pengelolaan Sistem Informasi	50.000.000	0	(50.000.000)	0	
3.1.01	3.1.01.01	01	158	5	2	1	Belanja Pegawai	1.100.000	0	(1.100.000)	(100)
3.1.01	3.1.01.01	01	158	5	2	2	Belanja Barang Dan Jasa	48.900.000	0	(48.900.000)	(100)
3.1.01	3.1.01.01	02				Program Peningkatan Sarana Dan Prasarana Aparatur	1.463.500.000	622.000.000	(841.500.000)	(135,29)	
3.1.01	3.1.01.01	02	007			Pengadaan Perlengkapan Gedung Kantor	60.000.000	0	(60.000.000)	0	
3.1.01	3.1.01.01	02	007	5	2	3	Belanja Modal	60.000.000	0	(60.000.000)	(100)

Kode Rekening							Uraian	Jumlah (Rp)		Bertambah/(Berkurang)		Dasar Hukum
								Sebelum Perubahan	Setelah Perubahan	Rp	%	
1							2	3	4	5	6	7
3.1.01	3.1.01.01	02	009				Pengadaan Peralatan Gedung Kantor	280.500.000	239.000.000	(41.500.000)	(17,36)	
3.1.01	3.1.01.01	02	009	5	2	3	Belanja Modal	280.500.000	239.000.000	(41.500.000)	(14,80)	
3.1.01	3.1.01.01	02	024				Pemeliharaan Rutin/berkala Kendaraan Dinas / Operasional	250.000.000	245.000.000	(5.000.000)	(2,04)	
3.1.01	3.1.01.01	02	024	5	2	2	Belanja Barang Dan Jasa	250.000.000	245.000.000	(5.000.000)	(2,00)	
3.1.01	3.1.01.01	02	026				Pemeliharaan Rutin/berkala Perlengkapan Gedung Kantor	16.500.000	0	(16.500.000)	0	
3.1.01	3.1.01.01	02	026	5	2	2	Belanja Barang Dan Jasa	16.500.000	0	(16.500.000)	(100)	
3.1.01	3.1.01.01	02	028				Pemeliharaan Rutin/berkala Peralatan Gedung Kantor	28.500.000	35.000.000	6.500.000	18,57	
3.1.01	3.1.01.01	02	028	5	2	2	Belanja Barang Dan Jasa	28.500.000	35.000.000	6.500.000	22,81	
3.1.01	3.1.01.01	02	042				Rehabilitasi Sedang/berat Gedung Kantor	828.000.000	103.000.000	(725.000.000)	(703,88)	
3.1.01	3.1.01.01	02	042	5	2	3	Belanja Modal	828.000.000	103.000.000	(725.000.000)	(87,56)	
3.1.01	3.1.01.01	05					Program Peningkatan Kapasitas Sumber Daya Aparatur	55.000.000	3.000.000	(52.000.000)	(1.733,33)	
3.1.01	3.1.01.01	05	009				Bimbingan Teknis Perencanaan Dan Pelatihan Formal	55.000.000	3.000.000	(52.000.000)	(1.733,33)	
3.1.01	3.1.01.01	05	009	5	2	1	Belanja Pegawai	1.700.000	0	(1.700.000)	(100)	
3.1.01	3.1.01.01	05	009	5	2	2	Belanja Barang Dan Jasa	53.300.000	3.000.000	(50.300.000)	(94,37)	
3.1.01	3.1.01.01	06					Program Peningkatan Pengembangan Sistem Pelaporan Capaian Kinerja Dan Keuangan	322.000.000	110.700.000	(211.300.000)	(190,88)	
3.1.01	3.1.01.01	06	005				Penunjang Kinerja Pa, Ppk, Bendahara Dan Pembantu	310.000.000	106.400.000	(203.600.000)	(191,35)	
3.1.01	3.1.01.01	06	005	5	2	1	Belanja Pegawai	307.260.000	106.360.000	(200.900.000)	(65,38)	
3.1.01	3.1.01.01	06	005	5	2	2	Belanja Barang Dan Jasa	2.740.000	40.000	(2.700.000)	(98,54)	
3.1.01	3.1.01.01	06	006				Penyusunan Lkpj Skpd	2.000.000	300.000	(1.700.000)	(566,67)	
3.1.01	3.1.01.01	06	006	5	2	2	Belanja Barang Dan Jasa	2.000.000	300.000	(1.700.000)	(85,00)	

Kode Rekening						Uraian	Jumlah (Rp)		Bertambah/(Berkurang)		Dasar Hukum
							Sebelum Perubahan	Setelah Perubahan	Rp	%	
1						2	3	4	5	6	7
3.1.01	3.1.01.01	06	010			Penyusunan Lakip	1.000.000	300.000	(700.000)	(233,33)	
3.1.01	3.1.01.01	06	010	5	2	2	Belanja Barang Dan Jasa	1.000.000	300.000	(700.000)	(70,00)
3.1.01	3.1.01.01	06	020			Penyusunan Pelaporan Keuangan Akhir Tahun	1.000.000	300.000	(700.000)	(233,33)	
3.1.01	3.1.01.01	06	020	5	2	2	Belanja Barang Dan Jasa	1.000.000	300.000	(700.000)	(70,00)
3.1.01	3.1.01.01	06	022			Penyusunan Pelaporan Keuangan Semesteran	500.000	180.000	(320.000)	(177,78)	
3.1.01	3.1.01.01	06	022	5	2	2	Belanja Barang Dan Jasa	500.000	180.000	(320.000)	(64,00)
3.1.01	3.1.01.01	06	023			Penyusunan Pelaporan Prognosis Realisasi Anggaran	500.000	120.000	(380.000)	(316,67)	
3.1.01	3.1.01.01	06	023	5	2	2	Belanja Barang Dan Jasa	500.000	120.000	(380.000)	(76,00)
3.1.01	3.1.01.01	06	028			Penyusunan Renja Skpd	2.000.000	600.000	(1.400.000)	(233,33)	
3.1.01	3.1.01.01	06	028	5	2	2	Belanja Barang Dan Jasa	2.000.000	600.000	(1.400.000)	(70,00)
3.1.01	3.1.01.01	06	034			Penyusunan Rka Skpd Dan Dpa Skpd	5.000.000	2.500.000	(2.500.000)	(100,00)	
3.1.01	3.1.01.01	06	034	5	2	2	Belanja Barang Dan Jasa	5.000.000	2.500.000	(2.500.000)	(50,00)
3.1.01	3.1.01.01	19				Program Perencanaan Pembangunan Daerah	3.050.000.000	1.764.500.000	(1.285.500.000)	(72,85)	
3.1.01	3.1.01.01	19	037			Koordinasi Penyusunan Dokumen Perencanaan , Pengendalian Dan Evaluasi Hasil Rencana Pembangunan Daerah	2.950.000.000	1.764.500.000	(1.185.500.000)	(67,19)	
3.1.01	3.1.01.01	19	037	5	2	1	Belanja Pegawai	1.016.690.000	331.780.000	(684.910.000)	(67,37)
3.1.01	3.1.01.01	19	037	5	2	2	Belanja Barang Dan Jasa	1.933.310.000	1.432.720.000	(500.590.000)	(25,89)
3.1.01	3.1.01.01	19	040			Sinkronisasi Perencanaan Pembangunan Daerah	100.000.000	0	(100.000.000)	0	
3.1.01	3.1.01.01	19	040	5	2	1	Belanja Pegawai	6.340.000	0	(6.340.000)	(100)
3.1.01	3.1.01.01	19	040	5	2	2	Belanja Barang Dan Jasa	93.660.000	0	(93.660.000)	(100)

Kode Rekening							Uraian	Jumlah (Rp)		Bertambah/(Berkurang)		Dasar Hukum
								Sebelum Perubahan	Setelah Perubahan	Rp	%	
1							2	3	4	5	6	7
3.1.01	3.1.01.01	20					Program Perencanaan Pembangunan Ekonomi	1.735.000.000	306.000.000	(1.429.000.000)	(466,99)	
3.1.01	3.1.01.01	20	003				Penyusunan Perencanaan Pengembangan Ekonomi Masyarakat	355.000.000	36.000.000	(319.000.000)	(886,11)	
3.1.01	3.1.01.01	20	003	5	2	1	Belanja Pegawai	204.390.000	32.380.000	(172.010.000)	(84,16)	
3.1.01	3.1.01.01	20	003	5	2	2	Belanja Barang Dan Jasa	150.610.000	3.620.000	(146.990.000)	(97,60)	
3.1.01	3.1.01.01	20	004				Koordinasi Perencanaan Pembangunan Bidang Ekonomi	1.380.000.000	270.000.000	(1.110.000.000)	(411,11)	
3.1.01	3.1.01.01	20	004	5	2	1	Belanja Pegawai	149.450.000	5.000.000	(144.450.000)	(96,65)	
3.1.01	3.1.01.01	20	004	5	2	2	Belanja Barang Dan Jasa	1.172.880.000	209.005.000	(963.875.000)	(82,18)	
3.1.01	3.1.01.01	20	004	5	2	3	Belanja Modal	57.670.000	55.995.000	(1.675.000)	(2,90)	
3.1.01	3.1.01.01	26					Program Perencanaan Pembangunan Infrastruktur Dan Pengembangan Wilayah	3.250.000.000	818.000.000	(2.432.000.000)	(297,31)	
3.1.01	3.1.01.01	26	001				Koordinasi Perencanaan Infrastruktur Dan Pengembangan Wilayah	3.250.000.000	818.000.000	(2.432.000.000)	(297,31)	
3.1.01	3.1.01.01	26	001	5	2	1	Belanja Pegawai	453.440.000	158.480.000	(294.960.000)	(65,05)	
3.1.01	3.1.01.01	26	001	5	2	2	Belanja Barang Dan Jasa	2.796.560.000	659.520.000	(2.137.040.000)	(76,42)	
3.1.01	3.1.01.01	27					Program Penelitian Dan Pengembangan	2.645.000.000	750.430.000	(1.894.570.000)	(252,46)	
3.1.01	3.1.01.01	27	005				Penelitian Dan Pengembangan Ekonomi	700.000.000	115.000.000	(585.000.000)	(508,70)	
3.1.01	3.1.01.01	27	005	5	2	1	Belanja Pegawai	292.160.000	12.580.000	(279.580.000)	(95,69)	
3.1.01	3.1.01.01	27	005	5	2	2	Belanja Barang Dan Jasa	407.840.000	102.420.000	(305.420.000)	(74,89)	
3.1.01	3.1.01.01	27	006				Penelitian Dan Pengembangan Pemerintahan Dan Sosial Budaya	700.000.000	178.000.000	(522.000.000)	(293,26)	
3.1.01	3.1.01.01	27	006	5	2	1	Belanja Pegawai	192.660.000	3.920.000	(188.740.000)	(97,97)	
3.1.01	3.1.01.01	27	006	5	2	2	Belanja Barang Dan Jasa	507.340.000	174.080.000	(333.260.000)	(65,69)	
3.1.01	3.1.01.01	27	007				Penelitian Dan Pengembangan Fisik Prasarana Dan Lingkungan	1.245.000.000	457.430.000	(787.570.000)	(172,17)	
3.1.01	3.1.01.01	27	007	5	2	1	Belanja Pegawai	174.950.000	7.000.000	(167.950.000)	(96,00)	

Kode Rekening							Uraian	Jumlah (Rp)		Bertambah/(Berkurang)		Dasar Hukum
								Sebelum Perubahan	Setelah Perubahan	Rp	%	
1							2	3	4	5	6	7
3.1.01	3.1.01.01	27	007	5	2	2	Belanja Barang Dan Jasa	1.070.050.000	450.430.000	(619.620.000)	(57,91)	
3.1.01	3.1.01.01	28					Program Perencanaan Pembangunan Pemerintahan Dan Sosial Budaya	2.098.000.000	700.300.000	(1.397.700.000)	(199,59)	
3.1.01	3.1.01.01	28	003				Fasilitasi Kegiatan Tim Koordinasi Penanggulangan Kemiskinan Daerah (tkpkd)	750.000.000	153.600.000	(596.400.000)	(388,28)	
3.1.01	3.1.01.01	28	003	5	2	1	Belanja Pegawai	229.410.000	4.520.000	(224.890.000)	(98,03)	
3.1.01	3.1.01.01	28	003	5	2	2	Belanja Barang Dan Jasa	520.590.000	149.080.000	(371.510.000)	(71,36)	
3.1.01	3.1.01.01	28	008				Koordinasi Perencanaan Pemerintahan, Sosial Dan Budaya	1.348.000.000	546.700.000	(801.300.000)	(146,57)	
3.1.01	3.1.01.01	28	008	5	2	1	Belanja Pegawai	305.300.000	51.350.000	(253.950.000)	(83,18)	
3.1.01	3.1.01.01	28	008	5	2	2	Belanja Barang Dan Jasa	1.042.700.000	495.350.000	(547.350.000)	(52,49)	
							Jumlah Belanja	30.754.393.000	16.962.214.350	(13.792.178.650)	(81,31)	
							SURPLUS/(DEFISIT)	(30.754.393.000)	(16.962.214.350)	13.792.178.650	(44,85)	

SKPD

LAMPIRAN III

PERATURAN DAERAH KOTA SEMARANG

NOMOR 4 TAHUN 2020

TENTANG

PERUBAHAN ANGGARAN PENDAPATAN DAN BELANJA DAERAH KOTA SEMARANG TAHUN 2020

PEMERINTAH KOTA SEMARANG
RINCIAN PERUBAHAN APBD MENURUT URUSAN PEMERINTAHAN DAERAH, ORGANISASI SKPD, PENDAPATAN, BELANJA DAN PEMBIAYAAN
TAHUN ANGGARAN 2020

URUSAN PEMERINTAHAN : 3.1.02 Urusan Penunjang Keuangan
 ORGANISASI : 3.1.02.01 Badan Pengelolaan Keuangan Dan Aset Daerah

Kode Rekening						Uraian	Jumlah (Rp)		Bertambah/(Berkurang)		Dasar Hukum
							Sebelum Perubahan	Setelah Perubahan	Rp	%	
1						2	3	4	5	6	7
3.1.02	3.1.02.01	00	000	4		PENDAPATAN DAERAH					
3.1.02	3.1.02.01	00	000	4	1	PENDAPATAN ASLI DAERAH	44.650.000.000	12.065.244.000	(32.584.756.000)	(270,07)	
3.1.02	3.1.02.01	00	000	4	1	4 Lain-lain Pendapatan Asli Daerah yang Sah	44.650.000.000	12.065.244.000	(32.584.756.000)	(72,98)	
						JUMLAH PENDAPATAN	44.650.000.000	12.065.244.000	(32.584.756.000)	(270,07)	
3.1.02	3.1.02.01	00	000	5		BELANJA DAERAH					
3.1	3.1.02.01	00	000	5	1	Belanja Tidak Langsung	47.274.661.000	62.557.170.253	15.282.509.253	32,33	
3.1.02	3.1.02.01	00	000	5	1	1 Belanja Pegawai	47.274.661.000	62.557.170.253	15.282.509.253	32,33	
						BELANJA LANGSUNG	103.048.980.000	100.068.388.206	(2.980.591.794)	(2,98)	
3.1.02	3.1.02.01	01				Program Pelayanan Administrasi Perkantoran	81.904.172.000	84.738.061.461	2.833.889.461	3,34	
3.1.02	3.1.02.01	01	001			Penyediaan Jasa Surat Menyurat	3.000.000	500.000	(2.500.000)	(500,00)	
3.1.02	3.1.02.01	01	001	5	2	2 Belanja Barang Dan Jasa	3.000.000	500.000	(2.500.000)	(83,33)	
3.1.02	3.1.02.01	01	002			Penyediaan Jasa Komunikasi, Sumber Daya Air Dan Listrik	76.034.700.000	80.691.412.461	4.656.712.461	5,77	
3.1.02	3.1.02.01	01	002	5	2	2 Belanja Barang Dan Jasa	76.034.700.000	80.691.412.461	4.656.712.461	6,12	
3.1.02	3.1.02.01	01	008			Penyediaan Jasa Kebersihan Kantor	35.547.000	66.000.000	30.453.000	46,14	
3.1.02	3.1.02.01	01	008	5	2	2 Belanja Barang Dan Jasa	35.547.000	66.000.000	30.453.000	85,67	

Kode Rekening						Uraian	Jumlah (Rp)		Bertambah/(Berkurang)		Dasar Hukum
							Sebelum Perubahan	Setelah Perubahan	Rp	%	
1						2	3	4	5	6	7
3.1.02	3.1.02.01	01	010			Penyediaan Alat Tulis Kantor	707.465.000	301.500.000	(405.965.000)	(134,65)	
3.1.02	3.1.02.01	01	010	5	2	2	Belanja Barang Dan Jasa	707.465.000	301.500.000	(405.965.000)	(57,38)
3.1.02	3.1.02.01	01	011			Penyediaan Barang Cetak dan Penggandaan	136.000.000	48.000.000	(88.000.000)	(183,33)	
3.1.02	3.1.02.01	01	011	5	2	2	Belanja Barang Dan Jasa	136.000.000	48.000.000	(88.000.000)	(64,71)
3.1.02	3.1.02.01	01	012			Penyediaan Komponen Instalasi Listrik / Penerangan Bangunan Kantor	50.000.000	18.500.000	(31.500.000)	(170,27)	
3.1.02	3.1.02.01	01	012	5	2	2	Belanja Barang Dan Jasa	50.000.000	18.500.000	(31.500.000)	(63,00)
3.1.02	3.1.02.01	01	017			Penyediaan Makanan Dan Minuman	1.051.110.000	594.987.000	(456.123.000)	(76,66)	
3.1.02	3.1.02.01	01	017	5	2	2	Belanja Barang Dan Jasa	1.051.110.000	594.987.000	(456.123.000)	(43,39)
3.1.02	3.1.02.01	01	018			Rapat-rapat Koordinasi Dan Konsultasi Ke Luar Daerah	2.200.000.000	2.036.763.000	(163.237.000)	(8,01)	
3.1.02	3.1.02.01	01	018	5	2	2	Belanja Barang Dan Jasa	2.200.000.000	2.036.763.000	(163.237.000)	(7,42)
3.1.02	3.1.02.01	01	028			Rapat-rapat Koordinasi Dan Konsultasi Dalam Daerah	141.900.000	112.000.000	(29.900.000)	(26,70)	
3.1.02	3.1.02.01	01	028	5	2	2	Belanja Barang Dan Jasa	141.900.000	112.000.000	(29.900.000)	(21,07)
3.1.02	3.1.02.01	01	131			Penataan Arsip Kantor	50.000.000	70.000.000	20.000.000	28,57	
3.1.02	3.1.02.01	01	131	5	2	2	Belanja Barang Dan Jasa	50.000.000	70.000.000	20.000.000	40,00
3.1.02	3.1.02.01	01	154			Belanja Jasa Penunjang Administrasi Perkantoran	1.494.450.000	798.399.000	(696.051.000)	(87,18)	
3.1.02	3.1.02.01	01	154	5	2	1	Belanja Pegawai	1.170.450.000	423.999.000	(746.451.000)	(63,77)
3.1.02	3.1.02.01	01	154	5	2	2	Belanja Barang Dan Jasa	324.000.000	374.400.000	50.400.000	15,56
3.1.02	3.1.02.01	02				Program Peningkatan Sarana Dan Prasarana Aparatur	1.847.147.000	1.111.314.245	(735.832.755)	(66,21)	
3.1.02	3.1.02.01	02	007			Pengadaan Perlengkapan Gedung Kantor	231.269.000	131.057.000	(100.212.000)	(76,46)	
3.1.02	3.1.02.01	02	007	5	2	3	Belanja Modal	231.269.000	131.057.000	(100.212.000)	(43,33)
3.1.02	3.1.02.01	02	009			Pengadaan Peralatan Gedung Kantor	370.878.000	231.421.900	(139.456.100)	(60,26)	
3.1.02	3.1.02.01	02	009	5	2	2	Belanja Barang Dan Jasa	9.164.000	5.700.000	(3.464.000)	(37,80)
3.1.02	3.1.02.01	02	009	5	2	3	Belanja Modal	361.714.000	225.721.900	(135.992.100)	(37,60)

Kode Rekening						Uraian	Jumlah (Rp)		Bertambah/(Berkurang)		Dasar Hukum
							Sebelum Perubahan	Setelah Perubahan	Rp	%	
1						2	3	4	5	6	7
3.1.02	3.1.02.01	02	024			Pemeliharaan Rutin/berkala Kendaraan Dinas / Operasional	725.000.000	332.603.750	(392.396.250)	(117,98)	
3.1.02	3.1.02.01	02	024	5	2	2	Belanja Barang Dan Jasa	725.000.000	332.603.750	(392.396.250)	(54,12)
3.1.02	3.1.02.01	02	026			Pemeliharaan Rutin/berkala Perlengkapan Gedung Kantor	340.000.000	340.531.595	531.595	0,16	
3.1.02	3.1.02.01	02	026	5	2	2	Belanja Barang Dan Jasa	340.000.000	340.531.595	531.595	0,16
3.1.02	3.1.02.01	02	028			Pemeliharaan Rutin/berkala Peralatan Gedung Kantor	180.000.000	75.700.000	(104.300.000)	(137,78)	
3.1.02	3.1.02.01	02	028	5	2	2	Belanja Barang Dan Jasa	180.000.000	75.700.000	(104.300.000)	(57,94)
3.1.02	3.1.02.01	05				Program Peningkatan Kapasitas Sumber Daya Aparatur	223.114.000	129.920.000	(93.194.000)	(71,73)	
3.1.02	3.1.02.01	05	014			Peningkatan Kualitas Sumberdaya Manusia	223.114.000	129.920.000	(93.194.000)	(71,73)	
3.1.02	3.1.02.01	05	014	5	2	1	Belanja Pegawai	10.220.000	10.220.000	0	0
3.1.02	3.1.02.01	05	014	5	2	2	Belanja Barang Dan Jasa	212.894.000	119.700.000	(93.194.000)	(43,77)
3.1.02	3.1.02.01	06				Program Peningkatan Pengembangan Sistem Pelaporan Capaian Kinerja Dan Keuangan	762.774.000	764.967.400	2.193.400	0,29	
3.1.02	3.1.02.01	06	005			Penunjang Kinerja Pa, Ppk, Bendahara Dan Pembantu	652.816.000	712.130.000	59.314.000	8,33	
3.1.02	3.1.02.01	06	005	5	2	1	Belanja Pegawai	652.740.000	712.080.000	59.340.000	9,09
3.1.02	3.1.02.01	06	005	5	2	2	Belanja Barang Dan Jasa	76.000	50.000	(26.000)	(34,21)
3.1.02	3.1.02.01	06	006			Penyusunan Lkpj Skpd	13.681.000	9.700.500	(3.980.500)	(41,03)	
3.1.02	3.1.02.01	06	006	5	2	2	Belanja Barang Dan Jasa	13.681.000	9.700.500	(3.980.500)	(29,10)
3.1.02	3.1.02.01	06	010			Penyusunan Lakip	13.761.000	9.796.900	(3.964.100)	(40,46)	
3.1.02	3.1.02.01	06	010	5	2	2	Belanja Barang Dan Jasa	13.761.000	9.796.900	(3.964.100)	(28,81)
3.1.02	3.1.02.01	06	020			Penyusunan Pelaporan Keuangan Akhir Tahun	8.444.000	0	(8.444.000)	0	
3.1.02	3.1.02.01	06	020	5	2	2	Belanja Barang Dan Jasa	8.444.000	0	(8.444.000)	(100)
3.1.02	3.1.02.01	06	022			Penyusunan Pelaporan Keuangan Semesteran	7.290.000	0	(7.290.000)	0	
3.1.02	3.1.02.01	06	022	5	2	2	Belanja Barang Dan Jasa	7.290.000	0	(7.290.000)	(100)
3.1.02	3.1.02.01	06	023			Penyusunan Pelaporan Prognosis Realisasi Anggaran	7.860.000	0	(7.860.000)	0	

Kode Rekening							Uraian	Jumlah (Rp)		Bertambah/(Berkurang)		Dasar Hukum
								Sebelum Perubahan	Setelah Perubahan	Rp	%	
1							2	3	4	5	6	7
3.1.02	3.1.02.01	06	023	5	2	2	Belanja Barang Dan Jasa	7.860.000	0	(7.860.000)	(100)	
3.1.02	3.1.02.01	06	028				Penyusunan Renja Skpd	13.886.000	9.300.000	(4.586.000)	(49,31)	
3.1.02	3.1.02.01	06	028	5	2	2	Belanja Barang Dan Jasa	13.886.000	9.300.000	(4.586.000)	(33,03)	
3.1.02	3.1.02.01	06	031				Penyusunan Rka Dan Dpa Murni	22.519.000	12.020.000	(10.499.000)	(87,35)	
3.1.02	3.1.02.01	06	031	5	2	2	Belanja Barang Dan Jasa	22.519.000	12.020.000	(10.499.000)	(46,62)	
3.1.02	3.1.02.01	06	033				Penyusunan Rka Perubahan & Dpa Perubahan	22.517.000	12.020.000	(10.497.000)	(87,33)	
3.1.02	3.1.02.01	06	033	5	2	2	Belanja Barang Dan Jasa	22.517.000	12.020.000	(10.497.000)	(46,62)	
3.1.02	3.1.02.01	15					Program Peningkatan Dan Pengembangan Pengelolaan Keuangan Daerah	10.187.146.000	7.455.063.900	(2.732.082.100)	(36,65)	
3.1.02	3.1.02.01	15	001				Penyusunan Analisa Standar Belanja	85.670.000	0	(85.670.000)	0	
3.1.02	3.1.02.01	15	001	5	2	1	Belanja Pegawai	42.970.000	0	(42.970.000)	(100)	
3.1.02	3.1.02.01	15	001	5	2	2	Belanja Barang Dan Jasa	42.700.000	0	(42.700.000)	(100)	
3.1.02	3.1.02.01	15	002				Penyusunan Kebijakan Akuntansi Pemerintah Daerah	287.530.000	82.520.000	(205.010.000)	(248,44)	
3.1.02	3.1.02.01	15	002	5	2	1	Belanja Pegawai	185.520.000	3.040.000	(182.480.000)	(98,36)	
3.1.02	3.1.02.01	15	002	5	2	2	Belanja Barang Dan Jasa	102.010.000	79.480.000	(22.530.000)	(22,09)	
3.1.02	3.1.02.01	15	003				Penyusunan Rancangan Peraturan Daerah Tentang Apbd	207.930.000	155.227.500	(52.702.500)	(33,95)	
3.1.02	3.1.02.01	15	003	5	2	1	Belanja Pegawai	128.485.000	102.797.500	(25.687.500)	(19,99)	
3.1.02	3.1.02.01	15	003	5	2	2	Belanja Barang Dan Jasa	79.445.000	52.430.000	(27.015.000)	(34,00)	
3.1.02	3.1.02.01	15	004				Penyusunan Rancangan Peraturan Kdh Tentang Penjabaran Apbd	227.890.000	138.947.500	(88.942.500)	(64,01)	
3.1.02	3.1.02.01	15	004	5	2	1	Belanja Pegawai	108.160.000	82.472.500	(25.687.500)	(23,75)	
3.1.02	3.1.02.01	15	004	5	2	2	Belanja Barang Dan Jasa	119.730.000	56.475.000	(63.255.000)	(52,83)	
3.1.02	3.1.02.01	15	005				Penyusunan Rancangan Peraturan Daerah Tentang Perubahan Apbd	246.000.000	138.012.800	(107.987.200)	(78,24)	
3.1.02	3.1.02.01	15	005	5	2	1	Belanja Pegawai	128.660.000	67.010.000	(61.650.000)	(47,92)	
3.1.02	3.1.02.01	15	005	5	2	2	Belanja Barang Dan Jasa	117.340.000	71.002.800	(46.337.200)	(39,49)	
3.1.02	3.1.02.01	15	006				Penyusunan Rancangan Peraturan Kdh Tentang Penjabaran Perubahan Apbd	268.000.000	123.201.500	(144.798.500)	(117,53)	

Kode Rekening							Uraian	Jumlah (Rp)		Bertambah/(Berkurang)		Dasar Hukum
								Sebelum Perubahan	Setelah Perubahan	Rp	%	
1							2	3	4	5	6	7
3.1.02	3.1.02.01	15	006	5	2	1	Belanja Pegawai	134.695.000	63.557.500	(71.137.500)	(52,81)	
3.1.02	3.1.02.01	15	006	5	2	2	Belanja Barang Dan Jasa	133.305.000	59.644.000	(73.661.000)	(55,26)	
3.1.02	3.1.02.01	15	007				Penyusunan Dan Pembahasan Kua Ppas	372.764.000	266.350.000	(106.414.000)	(39,95)	
3.1.02	3.1.02.01	15	007	5	2	1	Belanja Pegawai	199.700.000	150.950.000	(48.750.000)	(24,41)	
3.1.02	3.1.02.01	15	007	5	2	2	Belanja Barang Dan Jasa	173.064.000	115.400.000	(57.664.000)	(33,32)	
3.1.02	3.1.02.01	15	014				Pendampingan Pelaksanaan Pemeriksaan Lkd	22.700.000	0	(22.700.000)	0	
3.1.02	3.1.02.01	15	014	5	2	1	Belanja Pegawai	3.800.000	0	(3.800.000)	(100)	
3.1.02	3.1.02.01	15	014	5	2	2	Belanja Barang Dan Jasa	18.900.000	0	(18.900.000)	(100)	
3.1.02	3.1.02.01	15	015				Monitoring Dan Evaluasi Belanja Bantuan	309.540.000	328.890.000	19.350.000	5,88	
3.1.02	3.1.02.01	15	015	5	2	1	Belanja Pegawai	300.240.000	324.390.000	24.150.000	8,04	
3.1.02	3.1.02.01	15	015	5	2	2	Belanja Barang Dan Jasa	9.300.000	4.500.000	(4.800.000)	(51,61)	
3.1.02	3.1.02.01	15	016				Publikasi Laporan Keuangan Daerah	201.794.000	0	(201.794.000)	0	
3.1.02	3.1.02.01	15	016	5	2	1	Belanja Pegawai	3.130.000	0	(3.130.000)	(100)	
3.1.02	3.1.02.01	15	016	5	2	2	Belanja Barang Dan Jasa	198.664.000	0	(198.664.000)	(100)	
3.1.02	3.1.02.01	15	017				Penyusunan Produk Hukum	217.140.000	270.120.000	52.980.000	19,61	
3.1.02	3.1.02.01	15	017	5	2	1	Belanja Pegawai	11.820.000	11.820.000	0	0	
3.1.02	3.1.02.01	15	017	5	2	2	Belanja Barang Dan Jasa	205.320.000	258.300.000	52.980.000	25,80	
3.1.02	3.1.02.01	15	019				Pemantapan Lpj Apbd Kepada Bendahara Penerima,pengeluaran,ppk,pembuku Dalam Rangka Penyusun	78.610.000	0	(78.610.000)	0	
3.1.02	3.1.02.01	15	019	5	2	1	Belanja Pegawai	2.280.000	0	(2.280.000)	(100)	
3.1.02	3.1.02.01	15	019	5	2	2	Belanja Barang Dan Jasa	76.330.000	0	(76.330.000)	(100)	
3.1.02	3.1.02.01	15	020				Penyusunan Himpunan Sk Tentang Pejabat Penatausahaan Keuangan Skpd	109.800.000	67.890.000	(41.910.000)	(61,73)	
3.1.02	3.1.02.01	15	020	5	2	1	Belanja Pegawai	106.800.000	64.890.000	(41.910.000)	(39,24)	
3.1.02	3.1.02.01	15	020	5	2	2	Belanja Barang Dan Jasa	3.000.000	3.000.000	0	0	
3.1.02	3.1.02.01	15	021				Pengendalian Pelaksanaan Anggaran	191.640.000	332.950.000	141.310.000	42,44	
3.1.02	3.1.02.01	15	021	5	2	1	Belanja Pegawai	147.060.000	289.260.000	142.200.000	96,70	
3.1.02	3.1.02.01	15	021	5	2	2	Belanja Barang Dan Jasa	44.580.000	43.690.000	(890.000)	(2,00)	

Kode Rekening						Uraian	Jumlah (Rp)		Bertambah/(Berkurang)		Dasar Hukum
							Sebelum Perubahan	Setelah Perubahan	Rp	%	
1						2	3	4	5	6	7
3.1.02	3.1.02.01	15	022			Publikasi Perda Apbd Dan Perda Perubahan Apbd	179.540.000	346.080.600	166.540.600	48,12	
3.1.02	3.1.02.01	15	022	5	2	1	Belanja Pegawai	4.140.000	4.140.000	0	0
3.1.02	3.1.02.01	15	022	5	2	2	Belanja Barang Dan Jasa	175.400.000	341.940.600	166.540.600	94,95
3.1.02	3.1.02.01	15	023			Monitoring & Evaluasi Laporan Keuangan	1.345.649.000	888.400.000	(457.249.000)	(51,47)	
3.1.02	3.1.02.01	15	023	5	2	1	Belanja Pegawai	1.324.200.000	882.320.000	(441.880.000)	(33,37)
3.1.02	3.1.02.01	15	023	5	2	2	Belanja Barang Dan Jasa	21.449.000	6.080.000	(15.369.000)	(71,65)
3.1.02	3.1.02.01	15	024			Penyusunan Peraturan Kdh Tentang Pergeseran Anggaran	107.000.000	150.140.000	43.140.000	28,73	
3.1.02	3.1.02.01	15	024	5	2	1	Belanja Pegawai	103.400.000	102.940.000	(460.000)	(0,44)
3.1.02	3.1.02.01	15	024	5	2	2	Belanja Barang Dan Jasa	3.600.000	47.200.000	43.600.000	1.211,11
3.1.02	3.1.02.01	15	031			Orientasi Dan Pengembangan Forum Tapd	3.184.640.000	2.636.890.000	(547.750.000)	(20,77)	
3.1.02	3.1.02.01	15	031	5	2	1	Belanja Pegawai	3.182.640.000	2.635.888.000	(546.752.000)	(17,18)
3.1.02	3.1.02.01	15	031	5	2	2	Belanja Barang Dan Jasa	2.000.000	1.002.000	(998.000)	(49,90)
3.1.02	3.1.02.01	15	033			Asistensi Dan Fasilitasi Pelaksanaan Apbd	19.110.000	7.990.000	(11.120.000)	(139,17)	
3.1.02	3.1.02.01	15	033	5	2	1	Belanja Pegawai	2.280.000	2.280.000	0	0
3.1.02	3.1.02.01	15	033	5	2	2	Belanja Barang Dan Jasa	16.830.000	5.710.000	(11.120.000)	(66,07)
3.1.02	3.1.02.01	15	034			Penatausahaan Dan Optimalisasi Uang Kas Daerah	104.874.000	103.100.000	(1.774.000)	(1,72)	
3.1.02	3.1.02.01	15	034	5	2	1	Belanja Pegawai	8.910.000	8.910.000	0	0
3.1.02	3.1.02.01	15	034	5	2	2	Belanja Barang Dan Jasa	95.964.000	94.190.000	(1.774.000)	(1,85)
3.1.02	3.1.02.01	15	035			Monitoring Dan Evaluasi Pertanggungjawaban Laporan Bendahara Skpd Dilingkungan Pemkot Semarang	7.190.000	5.635.000	(1.555.000)	(27,60)	
3.1.02	3.1.02.01	15	035	5	2	1	Belanja Pegawai	4.560.000	4.560.000	0	0
3.1.02	3.1.02.01	15	035	5	2	2	Belanja Barang Dan Jasa	2.630.000	1.075.000	(1.555.000)	(59,13)
3.1.02	3.1.02.01	15	040			Asistensi Dan Koordinasi Pengelolaan Sistem Penggajian Pns	16.760.000	16.670.000	(90.000)	(0,54)	
3.1.02	3.1.02.01	15	040	5	2	1	Belanja Pegawai	1.520.000	1.520.000	0	0
3.1.02	3.1.02.01	15	040	5	2	2	Belanja Barang Dan Jasa	15.240.000	15.150.000	(90.000)	(0,59)

Kode Rekening						Uraian	Jumlah (Rp)		Bertambah/(Berkurang)		Dasar Hukum
							Sebelum Perubahan	Setelah Perubahan	Rp	%	
1						2	3	4	5	6	7
3.1.02	3.1.02.01	15	041			Monitoring Dan Pemantauan Data Realisasi Gaji Pegawai	4.510.000	3.613.000	(897.000)	(24,83)	
3.1.02	3.1.02.01	15	041	5	2	1	Belanja Pegawai	3.040.000	3.040.000	0	0
3.1.02	3.1.02.01	15	041	5	2	2	Belanja Barang Dan Jasa	1.470.000	573.000	(897.000)	(61,02)
3.1.02	3.1.02.01	15	044			Pemeliharaan Dan Pengembangan Aplikasi E-reporting	859.605.000	417.716.000	(441.889.000)	(105,79)	
3.1.02	3.1.02.01	15	044	5	2	1	Belanja Pegawai	3.716.000	3.716.000	0	0
3.1.02	3.1.02.01	15	044	5	2	2	Belanja Barang Dan Jasa	855.889.000	414.000.000	(441.889.000)	(51,63)
3.1.02	3.1.02.01	15	045			Penyusunan Rancangan Perda Dan Perwal Tentang Pertanggungjawaban Apbd	210.588.000	76.620.000	(133.968.000)	(174,85)	
3.1.02	3.1.02.01	15	045	5	2	1	Belanja Pegawai	56.730.000	1.620.000	(55.110.000)	(97,14)
3.1.02	3.1.02.01	15	045	5	2	2	Belanja Barang Dan Jasa	153.858.000	75.000.000	(78.858.000)	(51,25)
3.1.02	3.1.02.01	15	053			Perencanaan Dan Penganggaran Apbd	31.490.000	0	(31.490.000)	0	
3.1.02	3.1.02.01	15	053	5	2	1	Belanja Pegawai	3.040.000	0	(3.040.000)	(100)
3.1.02	3.1.02.01	15	053	5	2	2	Belanja Barang Dan Jasa	28.450.000	0	(28.450.000)	(100)
3.1.02	3.1.02.01	15	057			Koordinasi Pinjaman Daerah	22.280.000	0	(22.280.000)	0	
3.1.02	3.1.02.01	15	057	5	2	1	Belanja Pegawai	9.120.000	0	(9.120.000)	(100)
3.1.02	3.1.02.01	15	057	5	2	2	Belanja Barang Dan Jasa	13.160.000	0	(13.160.000)	(100)
3.1.02	3.1.02.01	15	058			Penyusunan Laporan Keuangan Pemerintah Kota Semarang	1.266.902.000	898.100.000	(368.802.000)	(41,06)	
3.1.02	3.1.02.01	15	058	5	2	1	Belanja Pegawai	826.200.000	689.740.000	(136.460.000)	(16,52)
3.1.02	3.1.02.01	15	058	5	2	2	Belanja Barang Dan Jasa	440.702.000	208.360.000	(232.342.000)	(52,72)
3.1.02	3.1.02.01	16				Program Optimalisasi Pemanfaatan Teknologi Informasi	435.870.000	282.730.000	(153.140.000)	(54,16)	
3.1.02	3.1.02.01	16	001			Updating Data Pegawai Untuk Gaji Dan Tunjangan	48.240.000	47.860.000	(380.000)	(0,79)	
3.1.02	3.1.02.01	16	001	5	2	1	Belanja Pegawai	4.560.000	4.560.000	0	0
3.1.02	3.1.02.01	16	001	5	2	2	Belanja Barang Dan Jasa	43.680.000	43.300.000	(380.000)	(0,87)
3.1.02	3.1.02.01	16	002			Penyusunan Kode Pendapatan, Belanja Dan Pembiayaan Apbd	6.540.000	2.020.000	(4.520.000)	(223,76)	
3.1.02	3.1.02.01	16	002	5	2	1	Belanja Pegawai	3.040.000	1.520.000	(1.520.000)	(50,00)
3.1.02	3.1.02.01	16	002	5	2	2	Belanja Barang Dan Jasa	3.500.000	500.000	(3.000.000)	(85,71)

Kode Rekening						Uraian	Jumlah (Rp)		Bertambah/(Berkurang)		Dasar Hukum
							Sebelum Perubahan	Setelah Perubahan	Rp	%	
1						2	3	4	5	6	7
3.1.02	3.1.02.01	16	003			Pemeliharaan Dan Pengembangan Sistem Informasi Penyusunan Apbd	381.090.000	232.850.000	(148.240.000)	(63,66)	
3.1.02	3.1.02.01	16	003	5	2	1	Belanja Pegawai	74.990.000	10.750.000	(64.240.000)	(85,66)
3.1.02	3.1.02.01	16	003	5	2	2	Belanja Barang Dan Jasa	306.100.000	222.100.000	(84.000.000)	(27,44)
3.1.02	3.1.02.01	18				Program Pengelolaan Aset Daerah	7.688.757.000	5.586.331.200	(2.102.425.800)	(37,64)	
3.1.02	3.1.02.01	18	001			Penelusuran Aset Daerah	97.788.000	160.507.500	62.719.500	39,08	
3.1.02	3.1.02.01	18	001	5	2	1	Belanja Pegawai	90.870.000	159.982.500	69.112.500	76,06
3.1.02	3.1.02.01	18	001	5	2	2	Belanja Barang Dan Jasa	6.918.000	525.000	(6.393.000)	(92,41)
3.1.02	3.1.02.01	18	002			Persertifikatan Aset Daerah	534.204.000	1.251.362.000	717.158.000	57,31	
3.1.02	3.1.02.01	18	002	5	2	1	Belanja Pegawai	118.620.000	263.270.000	144.650.000	121,94
3.1.02	3.1.02.01	18	002	5	2	2	Belanja Barang Dan Jasa	415.584.000	988.092.000	572.508.000	137,76
3.1.02	3.1.02.01	18	003			Pengadministrasian Aset Daerah	15.292.000	10.205.000	(5.087.000)	(49,85)	
3.1.02	3.1.02.01	18	003	5	2	1	Belanja Pegawai	9.120.000	9.120.000	0	0
3.1.02	3.1.02.01	18	003	5	2	2	Belanja Barang Dan Jasa	6.172.000	1.085.000	(5.087.000)	(82,42)
3.1.02	3.1.02.01	18	004			Pengamanan Aset Daerah	849.076.000	626.547.500	(222.528.500)	(35,52)	
3.1.02	3.1.02.01	18	004	5	2	1	Belanja Pegawai	274.910.000	228.747.500	(46.162.500)	(16,79)
3.1.02	3.1.02.01	18	004	5	2	2	Belanja Barang Dan Jasa	574.166.000	397.800.000	(176.366.000)	(30,72)
3.1.02	3.1.02.01	18	005			Penghapusan Aset Daerah	690.610.000	585.412.500	(105.197.500)	(17,97)	
3.1.02	3.1.02.01	18	005	5	2	1	Belanja Pegawai	424.650.000	272.062.500	(152.587.500)	(35,93)
3.1.02	3.1.02.01	18	005	5	2	2	Belanja Barang Dan Jasa	265.960.000	313.350.000	47.390.000	17,82
3.1.02	3.1.02.01	18	006			Ravaluasi/apraisal Aset Daerah	276.372.000	196.582.500	(79.789.500)	(40,59)	
3.1.02	3.1.02.01	18	006	5	2	1	Belanja Pegawai	112.440.000	93.677.500	(18.762.500)	(16,69)
3.1.02	3.1.02.01	18	006	5	2	2	Belanja Barang Dan Jasa	163.932.000	102.905.000	(61.027.000)	(37,23)
3.1.02	3.1.02.01	18	007			Penyediaan Jaminan Barang Milik Daerah	3.720.435.000	1.413.458.000	(2.306.977.000)	(163,22)	
3.1.02	3.1.02.01	18	007	5	2	1	Belanja Pegawai	14.040.000	14.040.000	0	0
3.1.02	3.1.02.01	18	007	5	2	2	Belanja Barang Dan Jasa	3.706.395.000	1.399.418.000	(2.306.977.000)	(62,24)

Kode Rekening						Uraian	Jumlah (Rp)		Bertambah/(Berkurang)		Dasar Hukum
							Sebelum Perubahan	Setelah Perubahan	Rp	%	
1						2	3	4	5	6	7
3.1.02	3.1.02.01	18	008			Penyusunan Rkcmd/rkpbmd Dan Dkcmd/dkpbmd	10.950.000	6.560.000	(4.390.000)	(66,92)	
3.1.02	3.1.02.01	18	008	5	2	1	Belanja Pegawai	4.560.000	4.560.000	0	0
3.1.02	3.1.02.01	18	008	5	2	2	Belanja Barang Dan Jasa	6.390.000	2.000.000	(4.390.000)	(68,70)
3.1.02	3.1.02.01	18	009			Pengendalian Manajemen Pengelolaan Barang Milik Daerah	244.022.000	196.745.000	(47.277.000)	(24,03)	
3.1.02	3.1.02.01	18	009	5	2	1	Belanja Pegawai	235.620.000	196.245.000	(39.375.000)	(16,71)
3.1.02	3.1.02.01	18	009	5	2	2	Belanja Barang Dan Jasa	8.402.000	500.000	(7.902.000)	(94,05)
3.1.02	3.1.02.01	18	010			Peningkatan Tertib Administrasi Pengelolaan Barang Daerah	464.094.000	510.040.000	45.946.000	9,01	
3.1.02	3.1.02.01	18	010	5	2	1	Belanja Pegawai	10.440.000	10.440.000	0	0
3.1.02	3.1.02.01	18	010	5	2	2	Belanja Barang Dan Jasa	453.654.000	499.600.000	45.946.000	10,13
3.1.02	3.1.02.01	18	011			Fasilitasi Dan Koordinasi Penyelesaian Tptgr	225.804.000	171.275.000	(54.529.000)	(31,84)	
3.1.02	3.1.02.01	18	011	5	2	1	Belanja Pegawai	215.400.000	169.275.000	(46.125.000)	(21,41)
3.1.02	3.1.02.01	18	011	5	2	2	Belanja Barang Dan Jasa	10.404.000	2.000.000	(8.404.000)	(80,78)
3.1.02	3.1.02.01	18	012			Optimalisasi Pemanfaatan Barang Milik Daerah	560.110.000	457.636.200	(102.473.800)	(22,39)	
3.1.02	3.1.02.01	18	012	5	2	1	Belanja Pegawai	490.710.000	402.922.500	(87.787.500)	(17,89)
3.1.02	3.1.02.01	18	012	5	2	2	Belanja Barang Dan Jasa	69.400.000	54.713.700	(14.686.300)	(21,16)
							Jumlah Belanja	150.323.641.000	162.625.558.459	12.301.917.459	7,56
							SURPLUS/(DEFISIT)	(105.673.641.000)	(150.560.314.459)	(44.886.673.459)	42,48

PPKD

LAMPIRAN III

PERATURAN DAERAH KOTA SEMARANG

NOMOR 4 TAHUN 2020

TENTANG

PERUBAHAN ANGGARAN PENDAPATAN DAN BELANJA DAERAH KOTA SEMARANG TAHUN 2020

PEMERINTAH KOTA SEMARANG
RINCIAN PERUBAHAN APBD MENURUT URUSAN PEMERINTAHAN DAERAH, ORGANISASI SKPD, PENDAPATAN, BELANJA DAN PEMBIAYAAN
TAHUN ANGGARAN 2020

URUSAN PEMERINTAHAN : 3.1.02 Urusan Penunjang Keuangan
 ORGANISASI : 3.1.02.01 Badan Pengelolaan Keuangan Dan Aset Daerah

Kode Rekening						Uraian	Jumlah (Rp)		Bertambah/(Berkurang)		Dasar Hukum
							Sebelum Perubahan	Setelah Perubahan	Rp	%	
1						2	3	4	5	6	7
3.1.02	3.1.02.01	00	000	4		PENDAPATAN DAERAH					
						JUMLAH PENDAPATAN	0	0	0	0	
3.1.02	3.1.02.01	00	000	5		BELANJA DAERAH					
3.1.02	3.1.02.01	00	000	5	1	Belanja Tidak Langsung	197.594.342.000	382.730.529.513	185.136.187.513	48,37	
3.1.02	3.1.02.01	00	000	5	1	4	Belanja Hibah	170.425.342.000	153.697.354.900	(16.727.987.100)	(9,82)
3.1.02	3.1.02.01	00	000	5	1	5	Belanja Bantuan Sosial	22.169.000.000	11.346.200.000	(10.822.800.000)	(48,82)
3.1.02	3.1.02.01	00	000	5	1	8	Belanja Tidak Terduga	5.000.000.000	217.686.974.613	212.686.974.613	4.253,74
						SURPLUS/(DEFISIT)	(197.594.342.000)	(382.730.529.513)	(185.136.187.513)	48,37	
3.1.02	3.1.02.01	00	000	6		PEMBIAYAAN					
3.1.02	3.1.02.01	00	000	6	1	Penerimaan Pembiayaan Daerah	226.391.328.000	80.734.946.278	(145.656.381.722)	(180,41)	
3.1.02	3.1.02.01	00	000	6	1	1	Sisa Lebih Perhitungan Anggaran Tahun Anggaran Sebelumnya (silpa)	226.391.328.000	80.734.946.278	(145.656.381.722)	(64,34)

Kode Rekening							Uraian	Jumlah (Rp)		Bertambah/(Berkurang)		Dasar Hukum
								Sebelum Perubahan	Setelah Perubahan	Rp	%	
1							2	3	4	5	6	7
3.1.02	3.1.02.01	00	000	6	2		Pengeluaran Pembiayaan Daerah	63.740.000.000	63.740.000.000	0	0	
3.1.02	3.1.02.01	00	000	6	2	2	Penyertaan Modal (investasi) Pemerintah Daerah	63.740.000.000	63.740.000.000	0	0	
							Pembiayaan Netto	162.651.328.000	16.994.946.278	(145.656.381.722)	(857,06)	
							Sisa Lebih Pembiayaan Tahun Anggaran Berkenan (SILPA)	0	0	0	0	
							Surplus/Defisit Pembiayaan	162.651.328.000	16.994.946.278	(145.656.381.722)	(857,06)	

SKPD

LAMPIRAN III

PERATURAN DAERAH KOTA SEMARANG

NOMOR 4 TAHUN 2020

TENTANG

PERUBAHAN ANGGARAN PENDAPATAN DAN BELANJA DAERAH KOTA SEMARANG TAHUN 2020

PEMERINTAH KOTA SEMARANG
RINCIAN PERUBAHAN APBD MENURUT URUSAN PEMERINTAHAN DAERAH, ORGANISASI SKPD, PENDAPATAN, BELANJA DAN PEMBIAYAAN
TAHUN ANGGARAN 2020

URUSAN PEMERINTAHAN : 3.1.02 Urusan Penunjang Keuangan

ORGANISASI : 3.1.02.02 Badan Pendapatan Daerah

Kode Rekening						Uraian	Jumlah (Rp)		Bertambah/(Berkurang)		Dasar Hukum
1							2	Sebelum Perubahan	Setelah Perubahan	Rp	
							3	4	5	6	
3.1.02	3.1.02.02	00	000	4		PENDAPATAN DAERAH					
3.1.02	3.1.02.02	00	000	4	1	PENDAPATAN ASLI DAERAH	1.831.948.813.000	1.420.339.350.000	(411.609.463.000)	(28,98)	
3.1.02	3.1.02.02	00	000	4	1	1	Hasil Pajak Daerah	1.826.948.813.000	1.415.187.888.000	(411.760.925.000)	(22,54)
3.1.02	3.1.02.02	00	000	4	1	4	Lain-lain Pendapatan Asli Daerah yang Sah	5.000.000.000	5.151.462.000	151.462.000	3,03
3.1.02	3.1.02.02	00	000	4	2	Dana Perimbangan	1.815.306.258.000	1.660.937.788.000	(154.368.470.000)	(9,29)	
3.1.02	3.1.02.02	00	000	4	2	1	Dana Bagi Hasil Pajak/Bagi Hasil Bukan Pajak	141.348.249.000	138.226.503.000	(3.121.746.000)	(2,21)
3.1.02	3.1.02.02	00	000	4	2	2	Dana Alokasi Umum	1.299.131.994.000	1.192.011.943.000	(107.120.051.000)	(8,25)
3.1.02	3.1.02.02	00	000	4	2	3	Dana Alokasi Khusus	374.826.015.000	330.699.342.000	(44.126.673.000)	(11,77)
3.1.02	3.1.02.02	00	000	4	3	Lain-lain Pendapatan Daerah yang Sah	761.488.610.000	752.605.038.040	(8.883.571.960)	(1,18)	
3.1.02	3.1.02.02	00	000	4	3	1	Pendapatan Hibah	110.068.440.000	131.312.629.040	21.244.189.040	19,30
3.1.02	3.1.02.02	00	000	4	3	3	Dana Bagi Hasil Pajak dari Provinsi dan Pemerintah Daerah Lainnya	560.360.000.000	482.288.000.000	(78.072.000.000)	(13,93)
3.1.02	3.1.02.02	00	000	4	3	5	Bantuan Keuangan dari Provinsi atau Pemerintah Daerah Lainnya	0	34.706.177.000	34.706.177.000	100
3.1.02	3.1.02.02	00	000	4	3	6	Dana Insentif Daerah	91.060.170.000	104.298.232.000	13.238.062.000	14,54
							JUMLAH PENDAPATAN	4.408.743.681.000	3.833.882.176.040	(574.861.504.960)	(14,99)
3.1.02	3.1.02.02	00	000	5		BELANJA DAERAH					
3.1	3.1.02.02	00	000	5	1	Belanja Tidak Langsung	70.579.014.000	45.453.271.685	(25.125.742.315)	(35,60)	
3.1.02	3.1.02.02	00	000	5	1	1	Belanja Pegawai	70.579.014.000	45.453.271.685	(25.125.742.315)	(35,60)
							BELANJA LANGSUNG	18.735.390.000	15.165.908.000	(3.569.482.000)	(23,54)
3.1.02	3.1.02.02	01				Program Pelayanan Administrasi Perkantoran	6.906.720.000	6.187.197.058	(719.522.942)	(11,63)	
3.1.02	3.1.02.02	01	001			Penyediaan Jasa Surat Menyurat	77.900.000	79.480.000	1.580.000	1,99	
3.1.02	3.1.02.02	01	001	5	2	1	Belanja Pegawai	3.120.000	2.080.000	(1.040.000)	(33,33)
3.1.02	3.1.02.02	01	001	5	2	2	Belanja Barang Dan Jasa	74.780.000	77.400.000	2.620.000	3,50

Kode Rekening						Uraian	Jumlah (Rp)		Bertambah/(Berkurang)		Dasar Hukum
1							2	3	4	5	
							Sebelum Perubahan	Setelah Perubahan	Rp	%	
3.1.02	3.1.02.02	01	002			Penyediaan Jasa Komunikasi, Sumber Daya Air Dan Listrik	500.000.000	503.125.000	3.125.000	0,62	
3.1.02	3.1.02.02	01	002	5	2	1	Belanja Pegawai	4.440.000	2.590.000	(1.850.000)	(41,67)
3.1.02	3.1.02.02	01	002	5	2	2	Belanja Barang Dan Jasa	495.560.000	500.535.000	4.975.000	1,00
3.1.02	3.1.02.02	01	008			Penyediaan Jasa Kebersihan Kantor	80.000.000	125.059.000	45.059.000	36,03	
3.1.02	3.1.02.02	01	008	5	2	2	Belanja Barang Dan Jasa	80.000.000	125.059.000	45.059.000	56,32
3.1.02	3.1.02.02	01	010			Penyediaan Alat Tulis Kantor	900.000.000	854.289.715	(45.710.285)	(5,35)	
3.1.02	3.1.02.02	01	010	5	2	1	Belanja Pegawai	3.000.000	3.000.000	0	0
3.1.02	3.1.02.02	01	010	5	2	2	Belanja Barang Dan Jasa	897.000.000	851.289.715	(45.710.285)	(5,10)
3.1.02	3.1.02.02	01	011			Penyediaan Barang Cetak dan Penggandaan	400.000.000	770.632.119	370.632.119	48,09	
3.1.02	3.1.02.02	01	011	5	2	1	Belanja Pegawai	3.000.000	600.000	(2.400.000)	(80,00)
3.1.02	3.1.02.02	01	011	5	2	2	Belanja Barang Dan Jasa	397.000.000	770.032.119	373.032.119	93,96
3.1.02	3.1.02.02	01	012			Penyediaan Komponen Instalasi Listrik / Penerangan Bangunan Kantor	50.000.000	41.923.500	(8.076.500)	(19,26)	
3.1.02	3.1.02.02	01	012	5	2	2	Belanja Barang Dan Jasa	50.000.000	41.923.500	(8.076.500)	(16,15)
3.1.02	3.1.02.02	01	015			Penyediaan Bahan Bacaan Dan Peraturan Perundang-undangan	15.000.000	4.212.000	(10.788.000)	(256,13)	
3.1.02	3.1.02.02	01	015	5	2	2	Belanja Barang Dan Jasa	15.000.000	4.212.000	(10.788.000)	(71,92)
3.1.02	3.1.02.02	01	017			Penyediaan Makanan Dan Minuman	1.300.000.000	793.892.500	(506.107.500)	(63,75)	
3.1.02	3.1.02.02	01	017	5	2	1	Belanja Pegawai	6.000.000	4.000.000	(2.000.000)	(33,33)
3.1.02	3.1.02.02	01	017	5	2	2	Belanja Barang Dan Jasa	1.294.000.000	789.892.500	(504.107.500)	(38,96)
3.1.02	3.1.02.02	01	018			Rapat-rapat Koordinasi Dan Konsultasi Ke Luar Daerah	700.000.000	375.212.124	(324.787.876)	(86,56)	
3.1.02	3.1.02.02	01	018	5	2	1	Belanja Pegawai	3.000.000	1.000.000	(2.000.000)	(66,67)
3.1.02	3.1.02.02	01	018	5	2	2	Belanja Barang Dan Jasa	697.000.000	374.212.124	(322.787.876)	(46,31)
3.1.02	3.1.02.02	01	028			Rapat-rapat Koordinasi Dan Konsultasi Dalam Daerah	500.000.000	415.600.000	(84.400.000)	(20,31)	
3.1.02	3.1.02.02	01	028	5	2	2	Belanja Barang Dan Jasa	500.000.000	415.600.000	(84.400.000)	(16,88)
3.1.02	3.1.02.02	01	124			Penyediaan Jasa Dan Pengelolaan Grup Band / Korps Musik Pemerintah Kota Semarang	615.000.000	440.345.000	(174.655.000)	(39,66)	

Kode Rekening							Uraian	Jumlah (Rp)		Bertambah/(Berkurang)		Dasar Hukum
								Sebelum Perubahan	Setelah Perubahan	Rp	%	
1							2	3	4	5	6	7
3.1.02	3.1.02.02	01	124	5	2	1	Belanja Pegawai	489.000.000	341.600.000	(147.400.000)	(30,14)	
3.1.02	3.1.02.02	01	124	5	2	2	Belanja Barang Dan Jasa	126.000.000	98.745.000	(27.255.000)	(21,63)	
3.1.02	3.1.02.02	01	131				Penataan Arsip Kantor	50.000.000	50.000.000	0	0	
3.1.02	3.1.02.02	01	131	5	2	1	Belanja Pegawai	1.300.000	0	(1.300.000)	(100)	
3.1.02	3.1.02.02	01	131	5	2	2	Belanja Barang Dan Jasa	48.700.000	50.000.000	1.300.000	2,67	
3.1.02	3.1.02.02	01	154				Belanja Jasa Penunjang Administrasi Perkantoran	1.718.820.000	1.733.426.100	14.606.100	0,84	
3.1.02	3.1.02.02	01	154	5	2	1	Belanja Pegawai	492.620.000	495.786.716	3.166.716	0,64	
3.1.02	3.1.02.02	01	154	5	2	2	Belanja Barang Dan Jasa	1.226.200.000	1.237.639.384	11.439.384	0,93	
3.1.02	3.1.02.02	02					Program Peningkatan Sarana Dan Prasarana Aparatur	2.102.417.000	1.896.163.690	(206.253.310)	(10,88)	
3.1.02	3.1.02.02	02	007				Pengadaan Perlengkapan Gedung Kantor	170.300.000	154.700.000	(15.600.000)	(10,08)	
3.1.02	3.1.02.02	02	007	5	2	3	Belanja Modal	170.300.000	154.700.000	(15.600.000)	(9,16)	
3.1.02	3.1.02.02	02	009				Pengadaan Peralatan Gedung Kantor	399.700.000	281.029.000	(118.671.000)	(42,23)	
3.1.02	3.1.02.02	02	009	5	2	3	Belanja Modal	399.700.000	281.029.000	(118.671.000)	(29,69)	
3.1.02	3.1.02.02	02	024				Pemeliharaan Rutin/berkala Kendaraan Dinas / Operasional	1.062.417.000	864.104.348	(198.312.652)	(22,95)	
3.1.02	3.1.02.02	02	024	5	2	1	Belanja Pegawai	3.000.000	2.000.000	(1.000.000)	(33,33)	
3.1.02	3.1.02.02	02	024	5	2	2	Belanja Barang Dan Jasa	1.059.417.000	862.104.348	(197.312.652)	(18,62)	
3.1.02	3.1.02.02	02	026				Pemeliharaan Rutin/berkala Perlengkapan Gedung Kantor	350.000.000	437.163.050	87.163.050	19,94	
3.1.02	3.1.02.02	02	026	5	2	1	Belanja Pegawai	3.000.000	2.000.000	(1.000.000)	(33,33)	
3.1.02	3.1.02.02	02	026	5	2	2	Belanja Barang Dan Jasa	347.000.000	435.163.050	88.163.050	25,41	
3.1.02	3.1.02.02	02	028				Pemeliharaan Rutin/berkala Peralatan Gedung Kantor	120.000.000	159.167.292	39.167.292	24,61	
3.1.02	3.1.02.02	02	028	5	2	1	Belanja Pegawai	3.000.000	2.000.000	(1.000.000)	(33,33)	
3.1.02	3.1.02.02	02	028	5	2	2	Belanja Barang Dan Jasa	117.000.000	157.167.292	40.167.292	34,33	
3.1.02	3.1.02.02	05					Program Peningkatan Kapasitas Sumber Daya Aparatur	129.661.000	0	(129.661.000)	0	
3.1.02	3.1.02.02	05	002				Sosialisasi Peraturan Perundang-undangan	125.000.000	0	(125.000.000)	0	
3.1.02	3.1.02.02	05	002	5	2	2	Belanja Barang Dan Jasa	125.000.000	0	(125.000.000)	(100)	
3.1.02	3.1.02.02	05	041				Peningkatan Sdm Bendahara & Bendahara Pembantu	4.661.000	0	(4.661.000)	0	

Kode Rekening							Uraian	Jumlah (Rp)		Bertambah/(Berkurang)		Dasar Hukum
								Sebelum Perubahan	Setelah Perubahan	Rp	%	
1							2	3	4	5	6	7
3.1.02	3.1.02.02	05	041	5	2	2	Belanja Barang Dan Jasa	4.661.000	0	(4.661.000)	(100)	
3.1.02	3.1.02.02	06					Program Peningkatan Pengembangan Sistem Pelaporan Capaian Kinerja Dan Keuangan	382.859.000	250.361.000	(132.498.000)	(52,92)	
3.1.02	3.1.02.02	06	005				Penunjang Kinerja Pa, Ppk, Bendahara Dan Pembantu	342.460.000	242.720.000	(99.740.000)	(41,09)	
3.1.02	3.1.02.02	06	005	5	2	1	Belanja Pegawai	341.280.000	242.720.000	(98.560.000)	(28,88)	
3.1.02	3.1.02.02	06	005	5	2	2	Belanja Barang Dan Jasa	1.180.000	0	(1.180.000)	(100)	
3.1.02	3.1.02.02	06	006				Penyusunan Lkpj Skpd	2.399.000	540.000	(1.859.000)	(344,26)	
3.1.02	3.1.02.02	06	006	5	2	1	Belanja Pegawai	260.000	0	(260.000)	(100)	
3.1.02	3.1.02.02	06	006	5	2	2	Belanja Barang Dan Jasa	2.139.000	540.000	(1.599.000)	(74,75)	
3.1.02	3.1.02.02	06	010				Penyusunan Lakip	3.000.000	1.141.000	(1.859.000)	(162,93)	
3.1.02	3.1.02.02	06	010	5	2	1	Belanja Pegawai	260.000	0	(260.000)	(100)	
3.1.02	3.1.02.02	06	010	5	2	2	Belanja Barang Dan Jasa	2.740.000	1.141.000	(1.599.000)	(58,36)	
3.1.02	3.1.02.02	06	020				Penyusunan Pelaporan Keuangan Akhir Tahun	6.500.000	5.960.000	(540.000)	(9,06)	
3.1.02	3.1.02.02	06	020	5	2	1	Belanja Pegawai	250.000	0	(250.000)	(100)	
3.1.02	3.1.02.02	06	020	5	2	2	Belanja Barang Dan Jasa	6.250.000	5.960.000	(290.000)	(4,64)	
3.1.02	3.1.02.02	06	022				Penyusunan Pelaporan Keuangan Semesteran	6.500.000	0	(6.500.000)	0	
3.1.02	3.1.02.02	06	022	5	2	1	Belanja Pegawai	250.000	0	(250.000)	(100)	
3.1.02	3.1.02.02	06	022	5	2	2	Belanja Barang Dan Jasa	6.250.000	0	(6.250.000)	(100)	
3.1.02	3.1.02.02	06	023				Penyusunan Pelaporan Prognosis Realisasi Anggaran	5.000.000	0	(5.000.000)	0	
3.1.02	3.1.02.02	06	023	5	2	1	Belanja Pegawai	250.000	0	(250.000)	(100)	
3.1.02	3.1.02.02	06	023	5	2	2	Belanja Barang Dan Jasa	4.750.000	0	(4.750.000)	(100)	
3.1.02	3.1.02.02	06	028				Penyusunan Renja Skpd	3.000.000	0	(3.000.000)	0	
3.1.02	3.1.02.02	06	028	5	2	1	Belanja Pegawai	260.000	0	(260.000)	(100)	
3.1.02	3.1.02.02	06	028	5	2	2	Belanja Barang Dan Jasa	2.740.000	0	(2.740.000)	(100)	
3.1.02	3.1.02.02	06	031				Penyusunan Rka Dan Dpa Murni	7.000.000	0	(7.000.000)	0	
3.1.02	3.1.02.02	06	031	5	2	1	Belanja Pegawai	250.000	0	(250.000)	(100)	

Kode Rekening							Uraian	Jumlah (Rp)		Bertambah/(Berkurang)		Dasar Hukum
								Sebelum Perubahan	Setelah Perubahan	Rp	%	
1							2	3	4	5	6	7
3.1.02	3.1.02.02	06	031	5	2	2	Belanja Barang Dan Jasa	6.750.000	0	(6.750.000)	(100)	
3.1.02	3.1.02.02	06	033				Penyusunan Rka Perubahan & Dpa Perubahan	7.000.000	0	(7.000.000)	0	
3.1.02	3.1.02.02	06	033	5	2	1	Belanja Pegawai	250.000	0	(250.000)	(100)	
3.1.02	3.1.02.02	06	033	5	2	2	Belanja Barang Dan Jasa	6.750.000	0	(6.750.000)	(100)	
3.1.02	3.1.02.02	15					Program Peningkatan Dan Pengembangan Pengelolaan Keuangan Daerah	9.213.733.000	6.832.186.252	(2.381.546.748)	(34,86)	
3.1.02	3.1.02.02	15	009				Pemeriksaan Pajak Daerah	20.880.000	3.534.000	(17.346.000)	(490,83)	
3.1.02	3.1.02.02	15	009	5	2	1	Belanja Pegawai	8.880.000	2.960.000	(5.920.000)	(66,67)	
3.1.02	3.1.02.02	15	009	5	2	2	Belanja Barang Dan Jasa	12.000.000	574.000	(11.426.000)	(95,22)	
3.1.02	3.1.02.02	15	010				Pemberian Hadiah Kepada Wp & Petugas Pbb Berprestasi	1.298.900.000	534.990.000	(763.910.000)	(142,79)	
3.1.02	3.1.02.02	15	010	5	2	1	Belanja Pegawai	980.000	980.000	0	0	
3.1.02	3.1.02.02	15	010	5	2	2	Belanja Barang Dan Jasa	1.297.920.000	534.010.000	(763.910.000)	(58,86)	
3.1.02	3.1.02.02	15	011				Pemberian Hadiah Kepada Wp Daerah Yang Berprestasi	231.650.000	31.600.000	(200.050.000)	(633,07)	
3.1.02	3.1.02.02	15	011	5	2	1	Belanja Pegawai	750.000	0	(750.000)	(100)	
3.1.02	3.1.02.02	15	011	5	2	2	Belanja Barang Dan Jasa	230.900.000	31.600.000	(199.300.000)	(86,31)	
3.1.02	3.1.02.02	15	013				Pendukung Yustisi Pajak Daerah	586.360.000	487.114.000	(99.246.000)	(20,37)	
3.1.02	3.1.02.02	15	013	5	2	1	Belanja Pegawai	480.360.000	375.800.000	(104.560.000)	(21,77)	
3.1.02	3.1.02.02	15	013	5	2	2	Belanja Barang Dan Jasa	106.000.000	111.314.000	5.314.000	5,01	
3.1.02	3.1.02.02	15	018				Verifikasi Lapangan Perpanjangan Skpd Reklame	13.620.000	2.960.000	(10.660.000)	(360,14)	
3.1.02	3.1.02.02	15	018	5	2	1	Belanja Pegawai	8.880.000	2.960.000	(5.920.000)	(66,67)	
3.1.02	3.1.02.02	15	018	5	2	2	Belanja Barang Dan Jasa	4.740.000	0	(4.740.000)	(100)	
3.1.02	3.1.02.02	15	026				Pekan Panutan Pbb	64.270.000	0	(64.270.000)	0	
3.1.02	3.1.02.02	15	026	5	2	1	Belanja Pegawai	33.920.000	0	(33.920.000)	(100)	
3.1.02	3.1.02.02	15	026	5	2	2	Belanja Barang Dan Jasa	30.350.000	0	(30.350.000)	(100)	

Kode Rekening						Uraian	Jumlah (Rp)		Bertambah/(Berkurang)		Dasar Hukum
							Sebelum Perubahan	Setelah Perubahan	Rp	%	
1						2	3	4	5	6	7
3.1.02	3.1.02.02	15	027			Va;idasi Data Penerimaan Bphtb	66.288.000	41.575.000	(24.713.000)	(59,44)	
3.1.02	3.1.02.02	15	027	5	2	1 Belanja Pegawai	58.156.000	39.673.000	(18.483.000)	(31,78)	
3.1.02	3.1.02.02	15	027	5	2	2 Belanja Barang Dan Jasa	8.132.000	1.902.000	(6.230.000)	(76,61)	
3.1.02	3.1.02.02	15	028			Monitoring Dan Evaluasi Pembayaran Pbb	175.000.000	134.765.000	(40.235.000)	(29,86)	
3.1.02	3.1.02.02	15	028	5	2	1 Belanja Pegawai	170.400.000	133.780.000	(36.620.000)	(21,49)	
3.1.02	3.1.02.02	15	028	5	2	2 Belanja Barang Dan Jasa	4.600.000	985.000	(3.615.000)	(78,59)	
3.1.02	3.1.02.02	15	032			Penilaian Ketetapan Pajak Daerah	11.980.000	3.290.000	(8.690.000)	(264,13)	
3.1.02	3.1.02.02	15	032	5	2	1 Belanja Pegawai	8.880.000	2.960.000	(5.920.000)	(66,67)	
3.1.02	3.1.02.02	15	032	5	2	2 Belanja Barang Dan Jasa	3.100.000	330.000	(2.770.000)	(89,35)	
3.1.02	3.1.02.02	15	036			Koordinasi Dalam Rangka Monitoring Dan Evaluasi Bantuan Provinsi	16.195.000	3.490.000	(12.705.000)	(364,04)	
3.1.02	3.1.02.02	15	036	5	2	1 Belanja Pegawai	9.120.000	3.040.000	(6.080.000)	(66,67)	
3.1.02	3.1.02.02	15	036	5	2	2 Belanja Barang Dan Jasa	7.075.000	450.000	(6.625.000)	(93,64)	
3.1.02	3.1.02.02	15	037			Pengawas, Pemungutan Dan Penungguan Pajak Daerah	351.888.000	333.480.000	(18.408.000)	(5,52)	
3.1.02	3.1.02.02	15	037	5	2	1 Belanja Pegawai	10.440.000	3.480.000	(6.960.000)	(66,67)	
3.1.02	3.1.02.02	15	037	5	2	2 Belanja Barang Dan Jasa	341.448.000	330.000.000	(11.448.000)	(3,35)	
3.1.02	3.1.02.02	15	038			Updating Dan Validasi Data Pajak Daerah	312.988.000	241.700.000	(71.288.000)	(29,49)	
3.1.02	3.1.02.02	15	038	5	2	1 Belanja Pegawai	10.440.000	6.720.000	(3.720.000)	(35,63)	
3.1.02	3.1.02.02	15	038	5	2	2 Belanja Barang Dan Jasa	302.548.000	234.980.000	(67.568.000)	(22,33)	
3.1.02	3.1.02.02	15	039			Pengadministrasian, Penertiban Dan Penyampaian Spt Pbb	704.640.000	633.870.000	(70.770.000)	(11,16)	
3.1.02	3.1.02.02	15	039	5	2	1 Belanja Pegawai	14.640.000	6.840.000	(7.800.000)	(53,28)	
3.1.02	3.1.02.02	15	039	5	2	2 Belanja Barang Dan Jasa	690.000.000	627.030.000	(62.970.000)	(9,13)	
3.1.02	3.1.02.02	15	042			Penyelesaian Restitusi/ Kelebihan Dan Kompensasi Pbb Dan Bphtb	111.722.000	30.700.000	(81.022.000)	(263,92)	
3.1.02	3.1.02.02	15	042	5	2	1 Belanja Pegawai	110.160.000	29.760.000	(80.400.000)	(72,98)	
3.1.02	3.1.02.02	15	042	5	2	2 Belanja Barang Dan Jasa	1.562.000	940.000	(622.000)	(39,82)	

Kode Rekening						Uraian	Jumlah (Rp)		Bertambah/(Berkurang)		Dasar Hukum
							Sebelum Perubahan	Setelah Perubahan	Rp	%	
1						2	3	4	5	6	7
3.1.02	3.1.02.02	15	046			Updating Objek Pajak Dan Njop Pbb	470.670.000	259.431.400	(211.238.600)	(81,42)	
3.1.02	3.1.02.02	15	046	5	2	1	Belanja Pegawai	393.560.000	123.180.000	(270.380.000)	(68,70)
3.1.02	3.1.02.02	15	046	5	2	2	Belanja Barang Dan Jasa	77.110.000	136.251.400	59.141.400	76,70
3.1.02	3.1.02.02	15	047			Konfirmasi Pencairan Tunggakan Paja Daerah Non Pbb	20.880.000	5.370.000	(15.510.000)	(288,83)	
3.1.02	3.1.02.02	15	047	5	2	1	Belanja Pegawai	8.880.000	2.960.000	(5.920.000)	(66,67)
3.1.02	3.1.02.02	15	047	5	2	2	Belanja Barang Dan Jasa	12.000.000	2.410.000	(9.590.000)	(79,92)
3.1.02	3.1.02.02	15	048			Penatausahaan Pelaksanaan Pbb	2.485.868.000	2.142.755.400	(343.112.600)	(16,01)	
3.1.02	3.1.02.02	15	048	5	2	1	Belanja Pegawai	254.240.000	333.390.000	79.150.000	31,13
3.1.02	3.1.02.02	15	048	5	2	2	Belanja Barang Dan Jasa	2.231.628.000	1.809.365.400	(422.262.600)	(18,92)
3.1.02	3.1.02.02	15	049			Koordinasi Dana Bagi Hasil Pusat Dan Dana Bagi Hasil Provinsi	11.370.000	3.040.000	(8.330.000)	(274,01)	
3.1.02	3.1.02.02	15	049	5	2	1	Belanja Pegawai	9.120.000	3.040.000	(6.080.000)	(66,67)
3.1.02	3.1.02.02	15	049	5	2	2	Belanja Barang Dan Jasa	2.250.000	0	(2.250.000)	(100)
3.1.02	3.1.02.02	15	051			Asistensi Dan Koordinasi Lain-lain Pendapatan	14.488.000	3.376.000	(11.112.000)	(329,15)	
3.1.02	3.1.02.02	15	051	5	2	1	Belanja Pegawai	9.120.000	3.040.000	(6.080.000)	(66,67)
3.1.02	3.1.02.02	15	051	5	2	2	Belanja Barang Dan Jasa	5.368.000	336.000	(5.032.000)	(93,74)
3.1.02	3.1.02.02	15	052			Monitoring Dan Koordinasi Dak Dan Dau	41.631.000	29.569.000	(12.062.000)	(40,79)	
3.1.02	3.1.02.02	15	052	5	2	1	Belanja Pegawai	9.120.000	3.800.000	(5.320.000)	(58,33)
3.1.02	3.1.02.02	15	052	5	2	2	Belanja Barang Dan Jasa	32.511.000	25.769.000	(6.742.000)	(20,74)
3.1.02	3.1.02.02	15	054			Operasi Bhakti Dan Operasi Sisir Pbb	210.050.000	117.791.000	(92.259.000)	(78,32)	
3.1.02	3.1.02.02	15	054	5	2	1	Belanja Pegawai	202.300.000	117.160.000	(85.140.000)	(42,09)
3.1.02	3.1.02.02	15	054	5	2	2	Belanja Barang Dan Jasa	7.750.000	631.000	(7.119.000)	(91,86)
3.1.02	3.1.02.02	15	055			Konfirmasi Tunggakan Pbb	463.100.000	677.734.000	214.634.000	31,67	
3.1.02	3.1.02.02	15	055	5	2	1	Belanja Pegawai	426.820.000	673.710.000	246.890.000	57,84
3.1.02	3.1.02.02	15	055	5	2	2	Belanja Barang Dan Jasa	36.280.000	4.024.000	(32.256.000)	(88,91)

Kode Rekening						Uraian	Jumlah (Rp)		Bertambah/(Berkurang)		Dasar Hukum
							Sebelum Perubahan	Setelah Perubahan	Rp	%	
1						2	3	4	5	6	7
3.1.02	3.1.02.02	15	056			Pengelolaan Dana Transfer	7.589.000	12.514.000	4.925.000	39,36	
3.1.02	3.1.02.02	15	056	5	2	1	Belanja Pegawai	610.000	610.000	0	0
3.1.02	3.1.02.02	15	056	5	2	2	Belanja Barang Dan Jasa	6.979.000	11.904.000	4.925.000	70,57
3.1.02	3.1.02.02	15	061			Evaluasi Pendapatan Dan Penyerapan Pendapatan	80.460.000	119.870.000	39.410.000	32,88	
3.1.02	3.1.02.02	15	061	5	2	1	Belanja Pegawai	1.520.000	1.520.000	0	0
3.1.02	3.1.02.02	15	061	5	2	2	Belanja Barang Dan Jasa	78.940.000	118.350.000	39.410.000	49,92
3.1.02	3.1.02.02	15	062			Penatausahaan Pendapatan Daerah	2.964.000	435.000	(2.529.000)	(581,38)	
3.1.02	3.1.02.02	15	062	5	2	1	Belanja Pegawai	1.520.000	0	(1.520.000)	(100)
3.1.02	3.1.02.02	15	062	5	2	2	Belanja Barang Dan Jasa	1.444.000	435.000	(1.009.000)	(69,88)
3.1.02	3.1.02.02	15	063			Monitoring Dan Evaluasi Pembukuan Dan Pelaporan	2.965.000	0	(2.965.000)	0	
3.1.02	3.1.02.02	15	063	5	2	1	Belanja Pegawai	1.520.000	0	(1.520.000)	(100)
3.1.02	3.1.02.02	15	063	5	2	2	Belanja Barang Dan Jasa	1.445.000	0	(1.445.000)	(100)
3.1.02	3.1.02.02	15	064			Pengelolaan Informasi Pendapatan	179.830.000	163.980.000	(15.850.000)	(9,67)	
3.1.02	3.1.02.02	15	064	5	2	1	Belanja Pegawai	9.720.000	6.480.000	(3.240.000)	(33,33)
3.1.02	3.1.02.02	15	064	5	2	2	Belanja Barang Dan Jasa	170.110.000	157.500.000	(12.610.000)	(7,41)
3.1.02	3.1.02.02	15	065			Pemeliharaan Dan Pengembangan It	121.410.000	97.013.750	(24.396.250)	(25,15)	
3.1.02	3.1.02.02	15	065	5	2	1	Belanja Pegawai	1.620.000	3.850.000	2.230.000	137,65
3.1.02	3.1.02.02	15	065	5	2	2	Belanja Barang Dan Jasa	119.790.000	93.163.750	(26.626.250)	(22,23)
3.1.02	3.1.02.02	15	066			Monitoring Sistem Informasi Pendapatan Daerah	242.052.000	216.480.000	(25.572.000)	(11,81)	
3.1.02	3.1.02.02	15	066	5	2	1	Belanja Pegawai	9.720.000	6.480.000	(3.240.000)	(33,33)
3.1.02	3.1.02.02	15	066	5	2	2	Belanja Barang Dan Jasa	232.332.000	210.000.000	(22.332.000)	(9,61)
3.1.02	3.1.02.02	15	067			Sosialisasi Dan Penyuluhan Pajak Daerah	329.300.000	178.238.000	(151.062.000)	(84,75)	
3.1.02	3.1.02.02	15	067	5	2	1	Belanja Pegawai	10.920.000	6.880.000	(4.040.000)	(37,00)
3.1.02	3.1.02.02	15	067	5	2	2	Belanja Barang Dan Jasa	318.380.000	171.358.000	(147.022.000)	(46,18)
3.1.02	3.1.02.02	15	068			Sosialisasi Penarikan Retribusi	6.235.000	0	(6.235.000)	0	
3.1.02	3.1.02.02	15	068	5	2	1	Belanja Pegawai	610.000	0	(610.000)	(100)

Kode Rekening							Uraian	Jumlah (Rp)		Bertambah/(Berkurang)		Dasar Hukum
								Sebelum Perubahan	Setelah Perubahan	Rp	%	
1							2	3	4	5	6	7
3.1.02	3.1.02.02	15	068	5	2	2	Belanja Barang Dan Jasa	5.625.000	0	(5.625.000)	(100)	
3.1.02	3.1.02.02	15	069				Optimalisasi Penerimaan Retribusi	17.670.000	8.252.000	(9.418.000)	(114,13)	
3.1.02	3.1.02.02	15	069	5	2	1	Belanja Pegawai	9.120.000	3.040.000	(6.080.000)	(66,67)	
3.1.02	3.1.02.02	15	069	5	2	2	Belanja Barang Dan Jasa	8.550.000	5.212.000	(3.338.000)	(39,04)	
3.1.02	3.1.02.02	15	070				Penyusunan Laporan Realisasi Penerimaan Retribusi	12.220.000	3.040.000	(9.180.000)	(301,97)	
3.1.02	3.1.02.02	15	070	5	2	1	Belanja Pegawai	9.120.000	3.040.000	(6.080.000)	(66,67)	
3.1.02	3.1.02.02	15	070	5	2	2	Belanja Barang Dan Jasa	3.100.000	0	(3.100.000)	(100)	
3.1.02	3.1.02.02	15	071				Penyusunan Dan Evaluasi Peraturan Tentang Pendapatan Daerah	212.000.000	74.031.200	(137.968.800)	(186,37)	
3.1.02	3.1.02.02	15	071	5	2	1	Belanja Pegawai	12.470.000	3.790.000	(8.680.000)	(69,61)	
3.1.02	3.1.02.02	15	071	5	2	2	Belanja Barang Dan Jasa	199.530.000	70.241.200	(129.288.800)	(64,80)	
3.1.02	3.1.02.02	15	072				Peningkatan Peleyanan Wajib Pajak	314.600.000	236.197.502	(78.402.498)	(33,19)	
3.1.02	3.1.02.02	15	072	5	2	1	Belanja Pegawai	10.440.000	6.720.000	(3.720.000)	(35,63)	
3.1.02	3.1.02.02	15	072	5	2	2	Belanja Barang Dan Jasa	304.160.000	229.477.502	(74.682.498)	(24,55)	
Jumlah Belanja								89.314.404.000	60.619.179.685	(28.695.224.315)	(47,34)	
SURPLUS/(DEFISIT)								4.319.429.277.000	3.773.262.996.355	(546.166.280.645)	(12,64)	

LAMPIRAN III
 PERATURAN DAERAH KOTA SEMARANG
 NOMOR 4 TAHUN 2020
 TENTANG
 PERUBAHAN ANGGARAN PENDAPATAN DAN BELANJA DAERAH KOTA SEMARANG TAHUN 2020

PEMERINTAH KOTA SEMARANG
RINCIAN PERUBAHAN APBD MENURUT URUSAN PEMERINTAHAN DAERAH, ORGANISASI SKPD, PENDAPATAN, BELANJA DAN PEMBIAYAAN
TAHUN ANGGARAN 2020

URUSAN PEMERINTAHAN : 3.1.03 Urusan Penunjang Kepegawaian, Pendidikan Dan Pelatihan

ORGANISASI : 3.1.03.01 Badan Kepegawaian, Pendidikan Dan Pelatihan

Kode Rekening						Uraian	Jumlah (Rp)		Bertambah/(Berkurang)		Dasar Hukum
1							2	Sebelum Perubahan	Setelah Perubahan	Rp	
1						2	3	4	5	6	7
3.1.03	3.1.03.01	00	000	4		PENDAPATAN DAERAH					
3.1.03	3.1.03.01	00	000	4	1	PENDAPATAN ASLI DAERAH	40.000.000	18.700.000	(21.300.000)	(113,90)	
3.1.03	3.1.03.01	00	000	4	1	2	Hasil Retribusi Daerah	40.000.000	18.700.000	(21.300.000)	(53,25)
							JUMLAH PENDAPATAN	40.000.000	18.700.000	(21.300.000)	(113,90)
3.1.03	3.1.03.01	00	000	5		BELANJA DAERAH					
3.1	3.1.03.01	00	000	5	1	Belanja Tidak Langsung	13.716.129.000	11.890.595.447	(1.825.533.553)	(13,31)	
3.1.03	3.1.03.01	00	000	5	1	1	Belanja Pegawai	13.716.129.000	11.890.595.447	(1.825.533.553)	(13,31)
							BELANJA LANGSUNG	24.024.522.000	7.692.992.000	(16.331.530.000)	(212,29)
3.1.03	3.1.03.01	01				Program Pelayanan Administrasi Perkantoran	7.396.324.900	1.977.583.586	(5.418.741.314)	(274,01)	
3.1.03	3.1.03.01	01	002			Penyediaan Jasa Komunikasi, Sumber Daya Air Dan Listrik	23.400.000	10.047.777	(13.352.223)	(132,89)	
3.1.03	3.1.03.01	01	002	5	2	2	Belanja Barang Dan Jasa	23.400.000	10.047.777	(13.352.223)	(57,06)
3.1.03	3.1.03.01	01	003			Penyediaan Jasa Peralatan Dan Perlengkapan Kantor	25.000.000	12.456.000	(12.544.000)	(100,71)	
3.1.03	3.1.03.01	01	003	5	2	2	Belanja Barang Dan Jasa	25.000.000	12.456.000	(12.544.000)	(50,18)

Kode Rekening						Uraian	Jumlah (Rp)		Bertambah/(Berkurang)		Dasar Hukum
							Sebelum Perubahan	Setelah Perubahan	Rp	%	
1						2	3	4	5	6	7
3.1.03	3.1.03.01	01	009			Penyediaan Jasa Perbaikan Peralatan Kerja	69.850.000	23.730.000	(46.120.000)	(194,35)	
3.1.03	3.1.03.01	01	009	5	2	2	Belanja Barang Dan Jasa	69.850.000	23.730.000	(46.120.000)	(66,03)
3.1.03	3.1.03.01	01	010			Penyediaan Alat Tulis Kantor	249.850.500	117.268.700	(132.581.800)	(113,06)	
3.1.03	3.1.03.01	01	010	5	2	2	Belanja Barang Dan Jasa	249.850.500	117.268.700	(132.581.800)	(53,06)
3.1.03	3.1.03.01	01	011			Penyediaan Barang Cetak dan Penggandaan	150.000.000	75.807.290	(74.192.710)	(97,87)	
3.1.03	3.1.03.01	01	011	5	2	2	Belanja Barang Dan Jasa	150.000.000	75.807.290	(74.192.710)	(49,46)
3.1.03	3.1.03.01	01	012			Penyediaan Komponen Instalasi Listrik / Penerangan Bangunan Kantor	5.000.000	3.519.000	(1.481.000)	(42,09)	
3.1.03	3.1.03.01	01	012	5	2	2	Belanja Barang Dan Jasa	5.000.000	3.519.000	(1.481.000)	(29,62)
3.1.03	3.1.03.01	01	014			Penyediaan Peralatan Rumah Tangga	68.360.000	145.982.330	77.622.330	53,17	
3.1.03	3.1.03.01	01	014	5	2	2	Belanja Barang Dan Jasa	68.360.000	138.382.330	70.022.330	102,43
3.1.03	3.1.03.01	01	014	5	2	3	Belanja Modal	0	7.600.000	7.600.000	100
3.1.03	3.1.03.01	01	015			Penyediaan Bahan Bacaan Dan Peraturan Perundang-undangan	2.000.000	0	(2.000.000)	0	
3.1.03	3.1.03.01	01	015	5	2	3	Belanja Modal	2.000.000	0	(2.000.000)	(100)
3.1.03	3.1.03.01	01	017			Penyediaan Makanan Dan Minuman	3.621.035.000	932.755.300	(2.688.279.700)	(288,21)	
3.1.03	3.1.03.01	01	017	5	2	2	Belanja Barang Dan Jasa	3.621.035.000	932.755.300	(2.688.279.700)	(74,24)
3.1.03	3.1.03.01	01	018			Rapat-rapat Koordinasi Dan Konsultasi Ke Luar Daerah	2.102.183.400	409.244.689	(1.692.938.711)	(413,67)	
3.1.03	3.1.03.01	01	018	5	2	2	Belanja Barang Dan Jasa	2.102.183.400	409.244.689	(1.692.938.711)	(80,53)
3.1.03	3.1.03.01	01	028			Rapat-rapat Koordinasi Dan Konsultasi Dalam Daerah	283.750.000	22.950.000	(260.800.000)	(1.136,38)	
3.1.03	3.1.03.01	01	028	5	2	2	Belanja Barang Dan Jasa	283.750.000	22.950.000	(260.800.000)	(91,91)
3.1.03	3.1.03.01	01	154			Belanja Jasa Penunjang Administrasi Perkantoran	795.896.000	223.822.500	(572.073.500)	(255,59)	

Kode Rekening							Uraian	Jumlah (Rp)		Bertambah/(Berkurang)		Dasar Hukum
								Sebelum Perubahan	Setelah Perubahan	Rp	%	
1							2	3	4	5	6	7
3.1.03	3.1.03.01	01	154	5	2	1	Belanja Pegawai	674.587.000	156.942.500	(517.644.500)	(76,74)	
3.1.03	3.1.03.01	01	154	5	2	2	Belanja Barang Dan Jasa	121.309.000	66.880.000	(54.429.000)	(44,87)	
3.1.03	3.1.03.01	02					Program Peningkatan Sarana Dan Prasarana Aparatur	1.166.424.000	613.139.994	(553.284.006)	(90,24)	
3.1.03	3.1.03.01	02	007				Pengadaan Perlengkapan Gedung Kantor	300.926.000	236.498.500	(64.427.500)	(27,24)	
3.1.03	3.1.03.01	02	007	5	2	3	Belanja Modal	300.926.000	236.498.500	(64.427.500)	(21,41)	
3.1.03	3.1.03.01	02	009				Pengadaan Peralatan Gedung Kantor	286.470.000	181.756.598	(104.713.402)	(57,61)	
3.1.03	3.1.03.01	02	009	5	2	3	Belanja Modal	286.470.000	181.756.598	(104.713.402)	(36,55)	
3.1.03	3.1.03.01	02	024				Pemeliharaan Rutin/berkala Kendaraan Dinas / Operasional	554.028.000	194.884.896	(359.143.104)	(184,28)	
3.1.03	3.1.03.01	02	024	5	2	2	Belanja Barang Dan Jasa	554.028.000	194.884.896	(359.143.104)	(64,82)	
3.1.03	3.1.03.01	02	029				Pemeliharaan Rutin/berkala Mebeluer	25.000.000	0	(25.000.000)	0	
3.1.03	3.1.03.01	02	029	5	2	2	Belanja Barang Dan Jasa	25.000.000	0	(25.000.000)	(100)	
3.1.03	3.1.03.01	05					Program Peningkatan Kapasitas Sumber Daya Aparatur	11.886.000	5.852.500	(6.033.500)	(103,09)	
3.1.03	3.1.03.01	05	039				Peningkatan Kelembagaan Skpd	11.886.000	5.852.500	(6.033.500)	(103,09)	
3.1.03	3.1.03.01	05	039	5	2	2	Belanja Barang Dan Jasa	11.886.000	5.852.500	(6.033.500)	(50,76)	
3.1.03	3.1.03.01	06					Program Peningkatan Pengembangan Sistem Pelaporan Capaian Kinerja Dan Keuangan	425.699.000	105.879.350	(319.819.650)	(302,06)	
3.1.03	3.1.03.01	06	005				Penunjang Kinerja Pa, Ppk, Bendahara Dan Pembantu	332.363.000	78.193.000	(254.170.000)	(325,05)	
3.1.03	3.1.03.01	06	005	5	2	1	Belanja Pegawai	331.560.000	77.490.000	(254.070.000)	(76,63)	
3.1.03	3.1.03.01	06	005	5	2	2	Belanja Barang Dan Jasa	803.000	703.000	(100.000)	(12,45)	
3.1.03	3.1.03.01	06	006				Penyusunan Lkpj Skpd	11.151.000	10.036.450	(1.114.550)	(11,11)	
3.1.03	3.1.03.01	06	006	5	2	2	Belanja Barang Dan Jasa	11.151.000	10.036.450	(1.114.550)	(10,00)	
3.1.03	3.1.03.01	06	014				Penyusunan Laporan Capaian Kinerja Dan Ikhtisar Realisasi Kinerja Skpd	8.069.000	2.760.450	(5.308.550)	(192,31)	

Kode Rekening							Uraian	Jumlah (Rp)		Bertambah/(Berkurang)		Dasar Hukum
								Sebelum Perubahan	Setelah Perubahan	Rp	%	
1							2	3	4	5	6	7
3.1.03	3.1.03.01	06	014	5	2	2	Belanja Barang Dan Jasa	8.069.000	2.760.450	(5.308.550)	(65,79)	
3.1.03	3.1.03.01	06	018				Penyusunan Lkjip	11.119.000	9.851.000	(1.268.000)	(12,87)	
3.1.03	3.1.03.01	06	018	5	2	2	Belanja Barang Dan Jasa	11.119.000	9.851.000	(1.268.000)	(11,40)	
3.1.03	3.1.03.01	06	020				Penyusunan Pelaporan Keuangan Akhir Tahun	7.995.000	0	(7.995.000)	0	
3.1.03	3.1.03.01	06	020	5	2	2	Belanja Barang Dan Jasa	7.995.000	0	(7.995.000)	(100)	
3.1.03	3.1.03.01	06	022				Penyusunan Pelaporan Keuangan Semesteran	6.113.000	0	(6.113.000)	0	
3.1.03	3.1.03.01	06	022	5	2	2	Belanja Barang Dan Jasa	6.113.000	0	(6.113.000)	(100)	
3.1.03	3.1.03.01	06	023				Penyusunan Pelaporan Prognosis Realisasi Anggaran	6.710.000	0	(6.710.000)	0	
3.1.03	3.1.03.01	06	023	5	2	2	Belanja Barang Dan Jasa	6.710.000	0	(6.710.000)	(100)	
3.1.03	3.1.03.01	06	028				Penyusunan Renja Skpd	12.249.000	3.038.450	(9.210.550)	(303,13)	
3.1.03	3.1.03.01	06	028	5	2	2	Belanja Barang Dan Jasa	12.249.000	3.038.450	(9.210.550)	(75,19)	
3.1.03	3.1.03.01	06	033				Penyusunan Rka Perubahan & Dpa Perubahan	13.933.000	1.000.000	(12.933.000)	(1.293,30)	
3.1.03	3.1.03.01	06	033	5	2	2	Belanja Barang Dan Jasa	13.933.000	1.000.000	(12.933.000)	(92,82)	
3.1.03	3.1.03.01	06	034				Penyusunan Rka Skpd Dan Dpa Skpd	15.997.000	1.000.000	(14.997.000)	(1.499,70)	
3.1.03	3.1.03.01	06	034	5	2	2	Belanja Barang Dan Jasa	15.997.000	1.000.000	(14.997.000)	(93,75)	
3.1.03	3.1.03.01	15					Program Pembinaan Dan Pengembangan Aparatur	6.621.776.750	1.627.983.654	(4.993.793.096)	(306,75)	
3.1.03	3.1.03.01	15	004				Penyelenggaraan Ujian Keniakan Pangkat Penyesuaian Ijasah Bagi Pns	28.783.000	600.000	(28.183.000)	(4.697,17)	
3.1.03	3.1.03.01	15	004	5	2	1	Belanja Pegawai	9.120.000	0	(9.120.000)	(100)	
3.1.03	3.1.03.01	15	004	5	2	2	Belanja Barang Dan Jasa	19.663.000	600.000	(19.063.000)	(96,95)	
3.1.03	3.1.03.01	15	005				Pengembangan Jabatan Fungsional Pns	331.500.000	20.150.000	(311.350.000)	(1.545,16)	

Kode Rekening							Uraian	Jumlah (Rp)		Bertambah/(Berkurang)		Dasar Hukum
								Sebelum Perubahan	Setelah Perubahan	Rp	%	
1							2	3	4	5	6	7
3.1.03	3.1.03.01	15	005	5	2	1	Belanja Pegawai	11.760.000	0	(11.760.000)	(100)	
3.1.03	3.1.03.01	15	005	5	2	2	Belanja Barang Dan Jasa	319.740.000	20.150.000	(299.590.000)	(93,70)	
3.1.03	3.1.03.01	15	006				Penyelesaian Administrasi Kesejahteraan Pegawai Daerah	7.009.900	2.399.000	(4.610.900)	(192,20)	
3.1.03	3.1.03.01	15	006	5	2	1	Belanja Pegawai	5.320.000	2.280.000	(3.040.000)	(57,14)	
3.1.03	3.1.03.01	15	006	5	2	2	Belanja Barang Dan Jasa	1.689.900	119.000	(1.570.900)	(92,96)	
3.1.03	3.1.03.01	15	007				Penyelenggaraan Bintel Aparatur	112.198.000	27.580.000	(84.618.000)	(306,81)	
3.1.03	3.1.03.01	15	007	5	2	1	Belanja Pegawai	8.360.000	2.280.000	(6.080.000)	(72,73)	
3.1.03	3.1.03.01	15	007	5	2	2	Belanja Barang Dan Jasa	103.838.000	25.300.000	(78.538.000)	(75,64)	
3.1.03	3.1.03.01	15	009				Proses Penanganan Kasus-kasus Pelanggaran Disiplin Pns	11.977.000	2.917.250	(9.059.750)	(310,56)	
3.1.03	3.1.03.01	15	009	5	2	1	Belanja Pegawai	6.080.000	2.280.000	(3.800.000)	(62,50)	
3.1.03	3.1.03.01	15	009	5	2	2	Belanja Barang Dan Jasa	5.897.000	637.250	(5.259.750)	(89,19)	
3.1.03	3.1.03.01	15	010				Penyusunan Rencana Pembinaan Karir Pns	108.215.000	29.850.000	(78.365.000)	(262,53)	
3.1.03	3.1.03.01	15	010	5	2	1	Belanja Pegawai	10.520.000	0	(10.520.000)	(100)	
3.1.03	3.1.03.01	15	010	5	2	2	Belanja Barang Dan Jasa	97.695.000	29.850.000	(67.845.000)	(69,45)	
3.1.03	3.1.03.01	15	013				Pengembangan Jabatan Struktural Pns	1.359.328.300	180.102.400	(1.179.225.900)	(654,75)	
3.1.03	3.1.03.01	15	013	5	2	1	Belanja Pegawai	995.210.000	106.800.000	(888.410.000)	(89,27)	
3.1.03	3.1.03.01	15	013	5	2	2	Belanja Barang Dan Jasa	364.118.300	73.302.400	(290.815.900)	(79,87)	
3.1.03	3.1.03.01	15	014				Pembekalan Bagi Pns Pemkot Semarang Yang Akan Purna Tugas	191.764.800	184.767.500	(6.997.300)	(3,79)	
3.1.03	3.1.03.01	15	014	5	2	1	Belanja Pegawai	5.510.000	0	(5.510.000)	(100)	
3.1.03	3.1.03.01	15	014	5	2	2	Belanja Barang Dan Jasa	186.254.800	184.767.500	(1.487.300)	(0,80)	
3.1.03	3.1.03.01	15	015				Pembekalan Peningkatan Disiplin Pns	37.753.000	18.889.750	(18.863.250)	(99,86)	
3.1.03	3.1.03.01	15	015	5	2	1	Belanja Pegawai	2.280.000	1.520.000	(760.000)	(33,33)	
3.1.03	3.1.03.01	15	015	5	2	2	Belanja Barang Dan Jasa	35.473.000	17.369.750	(18.103.250)	(51,03)	

Kode Rekening						Uraian	Jumlah (Rp)		Bertambah/(Berkurang)		Dasar Hukum
							Sebelum Perubahan	Setelah Perubahan	Rp	%	
1						2	3	4	5	6	7
3.1.03	3.1.03.01	15	016			Peningkatan Manajemen Kepegawaian	210.769.650	810.000	(209.959.650)	(25.920,94)	
3.1.03	3.1.03.01	15	016	5	2	1	Belanja Pegawai	3.080.000	810.000	(2.270.000)	(73,70)
3.1.03	3.1.03.01	15	016	5	2	2	Belanja Barang Dan Jasa	207.689.650	0	(207.689.650)	(100)
3.1.03	3.1.03.01	15	017			Pengembangan Disiplin Pns	413.119.500	102.539.600	(310.579.900)	(302,89)	
3.1.03	3.1.03.01	15	017	5	2	1	Belanja Pegawai	404.400.000	100.650.000	(303.750.000)	(75,11)
3.1.03	3.1.03.01	15	017	5	2	2	Belanja Barang Dan Jasa	8.719.500	1.889.600	(6.829.900)	(78,33)
3.1.03	3.1.03.01	15	018			Penyusunan Lhkpn (laporan Harta Kekayaan Penyelenggara Negara) Di Lingkungan Pemerintah Kota Semarang	55.151.000	22.543.550	(32.607.450)	(144,64)	
3.1.03	3.1.03.01	15	018	5	2	1	Belanja Pegawai	29.880.000	14.180.000	(15.700.000)	(52,54)
3.1.03	3.1.03.01	15	018	5	2	2	Belanja Barang Dan Jasa	25.271.000	8.363.550	(16.907.450)	(66,90)
3.1.03	3.1.03.01	15	020			Penyusunan Sistem Tunjangan Kinerja Pegawai Daerah	404.707.000	137.520.000	(267.187.000)	(194,29)	
3.1.03	3.1.03.01	15	020	5	2	1	Belanja Pegawai	312.920.000	50.130.000	(262.790.000)	(83,98)
3.1.03	3.1.03.01	15	020	5	2	2	Belanja Barang Dan Jasa	91.787.000	87.390.000	(4.397.000)	(4,79)
3.1.03	3.1.03.01	15	021			Penyelesaian Administrasi Pns Yang Akan Purna Tugas	118.321.900	45.544.100	(72.777.800)	(159,80)	
3.1.03	3.1.03.01	15	021	5	2	1	Belanja Pegawai	9.528.000	0	(9.528.000)	(100)
3.1.03	3.1.03.01	15	021	5	2	2	Belanja Barang Dan Jasa	108.793.900	45.544.100	(63.249.800)	(58,14)
3.1.03	3.1.03.01	15	023			Pengelolaan Dan Pengembangan Database Pns	140.204.000	0	(140.204.000)	0	
3.1.03	3.1.03.01	15	023	5	2	1	Belanja Pegawai	4.680.000	0	(4.680.000)	(100)
3.1.03	3.1.03.01	15	023	5	2	2	Belanja Barang Dan Jasa	135.524.000	0	(135.524.000)	(100)
3.1.03	3.1.03.01	15	025			Evaluasi Kinerja Pelayanan Aparatur	312.420.000	52.796.900	(259.623.100)	(491,74)	
3.1.03	3.1.03.01	15	025	5	2	1	Belanja Pegawai	11.720.000	2.730.000	(8.990.000)	(76,71)
3.1.03	3.1.03.01	15	025	5	2	2	Belanja Barang Dan Jasa	300.700.000	50.066.900	(250.633.100)	(83,35)

Kode Rekening						Uraian	Jumlah (Rp)		Bertambah/(Berkurang)		Dasar Hukum
							Sebelum Perubahan	Setelah Perubahan	Rp	%	
1						2	3	4	5	6	7
3.1.03	3.1.03.01	15	026			Pengelolaan Arsip Kepegawaian	49.362.000	36.190.000	(13.172.000)	(36,40)	
3.1.03	3.1.03.01	15	026	5	2	1	Belanja Pegawai	9.120.000	0	(9.120.000)	(100)
3.1.03	3.1.03.01	15	026	5	2	2	Belanja Barang Dan Jasa	40.242.000	36.190.000	(4.052.000)	(10,07)
3.1.03	3.1.03.01	15	027			Penyusunan Kebutuhan/pemetaan Jabatan	8.070.000	0	(8.070.000)	0	
3.1.03	3.1.03.01	15	027	5	2	1	Belanja Pegawai	4.560.000	0	(4.560.000)	(100)
3.1.03	3.1.03.01	15	027	5	2	2	Belanja Barang Dan Jasa	3.510.000	0	(3.510.000)	(100)
3.1.03	3.1.03.01	15	028			Asistensi E-formasi	4.525.000	270.150	(4.254.850)	(1.575,00)	
3.1.03	3.1.03.01	15	028	5	2	1	Belanja Pegawai	2.440.000	0	(2.440.000)	(100)
3.1.03	3.1.03.01	15	028	5	2	2	Belanja Barang Dan Jasa	2.085.000	270.150	(1.814.850)	(87,04)
3.1.03	3.1.03.01	15	029			Penataan Sistem Administrasi Kenaikan Pangkat Pns	186.813.200	31.850.000	(154.963.200)	(486,54)	
3.1.03	3.1.03.01	15	029	5	2	1	Belanja Pegawai	10.520.000	0	(10.520.000)	(100)
3.1.03	3.1.03.01	15	029	5	2	2	Belanja Barang Dan Jasa	176.293.200	31.850.000	(144.443.200)	(81,93)
3.1.03	3.1.03.01	15	030			Pengelolaan Administrasi Kepegawaian	46.002.000	33.440.000	(12.562.000)	(37,57)	
3.1.03	3.1.03.01	15	030	5	2	1	Belanja Pegawai	9.120.000	0	(9.120.000)	(100)
3.1.03	3.1.03.01	15	030	5	2	2	Belanja Barang Dan Jasa	36.882.000	33.440.000	(3.442.000)	(9,33)
3.1.03	3.1.03.01	15	031			Penyelesaian Administrasi Penempatan Pns	68.280.000	10.112.000	(58.168.000)	(575,24)	
3.1.03	3.1.03.01	15	031	5	2	1	Belanja Pegawai	9.120.000	0	(9.120.000)	(100)
3.1.03	3.1.03.01	15	031	5	2	2	Belanja Barang Dan Jasa	59.160.000	10.112.000	(49.048.000)	(82,91)
3.1.03	3.1.03.01	15	032			Peningkatan Kesehatan Jasmani Pegawai	258.874.500	60.249.404	(198.625.096)	(329,67)	
3.1.03	3.1.03.01	15	032	5	2	1	Belanja Pegawai	7.600.000	2.280.000	(5.320.000)	(70,00)
3.1.03	3.1.03.01	15	032	5	2	2	Belanja Barang Dan Jasa	251.274.500	57.969.404	(193.305.096)	(76,93)
3.1.03	3.1.03.01	15	033			Pengadaan Cpnsd	1.987.850.000	617.130.600	(1.370.719.400)	(222,11)	
3.1.03	3.1.03.01	15	033	5	2	1	Belanja Pegawai	848.550.000	260.360.000	(588.190.000)	(69,32)

Kode Rekening							Uraian	Jumlah (Rp)		Bertambah/(Berkurang)		Dasar Hukum
								Sebelum Perubahan	Setelah Perubahan	Rp	%	
1							2	3	4	5	6	7
3.1.03	3.1.03.01	15	033	5	2	2	Belanja Barang Dan Jasa	1.139.300.000	356.770.600	(782.529.400)	(68,69)	
3.1.03	3.1.03.01	15	034				Pemberian Penghargaan Bagi Pns	168.778.000	9.731.450	(159.046.550)	(1.634,36)	
3.1.03	3.1.03.01	15	034	5	2	1	Belanja Pegawai	10.178.000	1.588.000	(8.590.000)	(84,40)	
3.1.03	3.1.03.01	15	034	5	2	2	Belanja Barang Dan Jasa	158.600.000	8.143.450	(150.456.550)	(94,87)	
3.1.03	3.1.03.01	16					Program Peningkatan Kompetensi Aparatur	4.161.084.450	1.522.993.000	(2.638.091.450)	(173,22)	
3.1.03	3.1.03.01	16	001				Pengiriman Diklat Pim Tk. Ii	250.718.000	145.044.000	(105.674.000)	(72,86)	
3.1.03	3.1.03.01	16	001	5	2	2	Belanja Barang Dan Jasa	250.718.000	145.044.000	(105.674.000)	(42,15)	
3.1.03	3.1.03.01	16	003				Penyelenggaraan Diklat Pim Tk. Iii	1.028.256.000	588.936.000	(439.320.000)	(74,60)	
3.1.03	3.1.03.01	16	003	5	2	1	Belanja Pegawai	5.220.000	0	(5.220.000)	(100)	
3.1.03	3.1.03.01	16	003	5	2	2	Belanja Barang Dan Jasa	1.023.036.000	588.936.000	(434.100.000)	(42,43)	
3.1.03	3.1.03.01	16	004				Penyelenggaraan Diklat Pim Tk. Iv	2.085.117.000	789.013.000	(1.296.104.000)	(164,27)	
3.1.03	3.1.03.01	16	004	5	2	1	Belanja Pegawai	8.480.000	2.940.000	(5.540.000)	(65,33)	
3.1.03	3.1.03.01	16	004	5	2	2	Belanja Barang Dan Jasa	2.076.637.000	786.073.000	(1.290.564.000)	(62,15)	
3.1.03	3.1.03.01	16	005				Penyelenggaraan Diklat Prajabatan Gol Iii	796.993.450	0	(796.993.450)	0	
3.1.03	3.1.03.01	16	005	5	2	1	Belanja Pegawai	4.560.000	0	(4.560.000)	(100)	
3.1.03	3.1.03.01	16	005	5	2	2	Belanja Barang Dan Jasa	792.433.450	0	(792.433.450)	(100)	
3.1.03	3.1.03.01	17					Program Pengembangan Kompetensi Aparatur	2.246.850.600	692.724.750	(1.554.125.850)	(224,35)	
3.1.03	3.1.03.01	17	001				Pengiriman Peserta Diklat Teknis Dan Fungsional	405.582.000	9.010.000	(396.572.000)	(4.401,47)	
3.1.03	3.1.03.01	17	001	5	2	1	Belanja Pegawai	10.440.000	2.610.000	(7.830.000)	(75,00)	
3.1.03	3.1.03.01	17	001	5	2	2	Belanja Barang Dan Jasa	395.142.000	6.400.000	(388.742.000)	(98,38)	
3.1.03	3.1.03.01	17	003				Penyelenggaraan Diklat Manajemen Keuangan	400.500.000	366.954.750	(33.545.250)	(9,14)	
3.1.03	3.1.03.01	17	003	5	2	1	Belanja Pegawai	1.700.000	1.100.000	(600.000)	(35,29)	
3.1.03	3.1.03.01	17	003	5	2	2	Belanja Barang Dan Jasa	398.800.000	365.854.750	(32.945.250)	(8,26)	

Kode Rekening						Uraian	Jumlah (Rp)		Bertambah/(Berkurang)		Dasar Hukum
							Sebelum Perubahan	Setelah Perubahan	Rp	%	
1						2	3	4	5	6	7
3.1.03	3.1.03.01	17	004			Penyelenggaraan Diklat Manajemen Pembangunan	203.076.600	33.270.000	(169.806.600)	(510,39)	
3.1.03	3.1.03.01	17	004	5	2	1	Belanja Pegawai	2.620.000	0	(2.620.000)	(100)
3.1.03	3.1.03.01	17	004	5	2	2	Belanja Barang Dan Jasa	200.456.600	33.270.000	(167.186.600)	(83,40)
3.1.03	3.1.03.01	17	005			Penyelenggaraan Diklat Pengembangan Potensi Diri	871.020.000	271.270.000	(599.750.000)	(221,09)	
3.1.03	3.1.03.01	17	005	5	2	1	Belanja Pegawai	8.060.000	0	(8.060.000)	(100)
3.1.03	3.1.03.01	17	005	5	2	2	Belanja Barang Dan Jasa	862.960.000	271.270.000	(591.690.000)	(68,57)
3.1.03	3.1.03.01	17	006			Penyelenggaraan Diklat Fungsional	300.000.000	0	(300.000.000)	0	
3.1.03	3.1.03.01	17	006	5	2	1	Belanja Pegawai	1.910.000	0	(1.910.000)	(100)
3.1.03	3.1.03.01	17	006	5	2	2	Belanja Barang Dan Jasa	298.090.000	0	(298.090.000)	(100)
3.1.03	3.1.03.01	17	008			Monitoring Peningkatan Kapasitas Sdm Pada Skpd	66.672.000	12.220.000	(54.452.000)	(445,60)	
3.1.03	3.1.03.01	17	008	5	2	1	Belanja Pegawai	9.120.000	2.280.000	(6.840.000)	(75,00)
3.1.03	3.1.03.01	17	008	5	2	2	Belanja Barang Dan Jasa	57.552.000	9.940.000	(47.612.000)	(82,73)
3.1.03	3.1.03.01	18				Program Pengembangan Lembaga Pendidikan Dan Pelatihan	1.994.476.300	1.146.835.166	(847.641.134)	(73,91)	
3.1.03	3.1.03.01	18	001			Analisis Kebutuhan Diklat	27.995.000	1.520.000	(26.475.000)	(1.741,78)	
3.1.03	3.1.03.01	18	001	5	2	1	Belanja Pegawai	3.800.000	1.520.000	(2.280.000)	(60,00)
3.1.03	3.1.03.01	18	001	5	2	2	Belanja Barang Dan Jasa	24.195.000	0	(24.195.000)	(100)
3.1.03	3.1.03.01	18	002			Evaluasi Pasca Diklat	301.032.000	17.375.000	(283.657.000)	(1.632,56)	
3.1.03	3.1.03.01	18	002	5	2	1	Belanja Pegawai	9.350.000	2.610.000	(6.740.000)	(72,09)
3.1.03	3.1.03.01	18	002	5	2	2	Belanja Barang Dan Jasa	291.682.000	14.765.000	(276.917.000)	(94,94)
3.1.03	3.1.03.01	18	003			Pengembangan Kurikulum Diklat	69.160.000	54.420.000	(14.740.000)	(27,09)	

Kode Rekening							Uraian	Jumlah (Rp)		Bertambah/(Berkurang)		Dasar Hukum
								Sebelum Perubahan	Setelah Perubahan	Rp	%	
1							2	3	4	5	6	7
3.1.03	3.1.03.01	18	003	5	2	1	Belanja Pegawai	3.040.000	1.520.000	(1.520.000)	(50,00)	
3.1.03	3.1.03.01	18	003	5	2	2	Belanja Barang Dan Jasa	66.120.000	52.900.000	(13.220.000)	(19,99)	
3.1.03	3.1.03.01	18	004				Kajian Dan Pengembangan Pendidikan Dan Pelatihan	81.441.000	74.286.375	(7.154.625)	(9,63)	
3.1.03	3.1.03.01	18	004	5	2	1	Belanja Pegawai	3.590.000	2.280.000	(1.310.000)	(36,49)	
3.1.03	3.1.03.01	18	004	5	2	2	Belanja Barang Dan Jasa	77.851.000	72.006.375	(5.844.625)	(7,51)	
3.1.03	3.1.03.01	18	005				Operasionalisasi Uptb Pengelola Balai Pendidikan Dan Pelatihan	1.514.848.300	999.233.791	(515.614.509)	(51,60)	
3.1.03	3.1.03.01	18	005	5	2	1	Belanja Pegawai	13.100.000	2.200.000	(10.900.000)	(83,21)	
3.1.03	3.1.03.01	18	005	5	2	2	Belanja Barang Dan Jasa	1.501.748.300	997.033.791	(504.714.509)	(33,61)	
							Jumlah Belanja	37.740.651.000	19.583.587.447	(18.157.063.553)	(92,72)	
							SURPLUS/(DEFISIT)	(37.700.651.000)	(19.564.887.447)	18.135.763.553	(48,10)	

LAMPIRAN III
 PERATURAN DAERAH KOTA SEMARANG
 NOMOR 4 TAHUN 2020
 TENTANG
 PERUBAHAN ANGGARAN PENDAPATAN DAN BELANJA DAERAH KOTA SEMARANG TAHUN 2020

PEMERINTAH KOTA SEMARANG
RINCIAN PERUBAHAN APBD MENURUT URUSAN PEMERINTAHAN DAERAH, ORGANISASI SKPD, PENDAPATAN, BELANJA DAN PEMBIAYAAN
TAHUN ANGGARAN 2020

URUSAN PEMERINTAHAN : 3.1.04 Urusan Penunjang Pengawasan
 ORGANISASI : 3.1.04.01 Inspektorat

Kode Rekening							Uraian	Jumlah (Rp)		Bertambah/(Berkurang)		Dasar Hukum
								Sebelum Perubahan	Setelah Perubahan	Rp	%	
1							2	3	4	5	6	7
3.1.04	3.1.04.01	00	000	5			BELANJA DAERAH					
3.1	3.1.04.01	00	000	5	1		Belanja Tidak Langsung	9.921.286.000	9.996.319.675	75.033.675	0,76	
3.1.04	3.1.04.01	00	000	5	1	1	Belanja Pegawai	9.921.286.000	9.996.319.675	75.033.675	0,76	
							BELANJA LANGSUNG	9.318.862.000	4.053.945.000	(5.264.917.000)	(129,87)	
3.1.04	3.1.04.01	01					Program Pelayanan Administrasi Perkantoran	2.193.320.000	875.027.000	(1.318.293.000)	(150,66)	
3.1.04	3.1.04.01	01	002				Penyediaan Jasa Komunikasi, Sumber Daya Air Dan Listrik	15.000.000	3.900.000	(11.100.000)	(284,62)	
3.1.04	3.1.04.01	01	002	5	2	2	Belanja Barang Dan Jasa	15.000.000	3.900.000	(11.100.000)	(74,00)	
3.1.04	3.1.04.01	01	006				Penyediaan Jasa Pemeliharaan Dan Perizinan Kendaraan Dinas / Operasional	15.650.000	12.005.000	(3.645.000)	(30,36)	
3.1.04	3.1.04.01	01	006	5	2	2	Belanja Barang Dan Jasa	15.650.000	12.005.000	(3.645.000)	(23,29)	
3.1.04	3.1.04.01	01	010				Penyediaan Alat Tulis Kantor	127.000.000	86.377.000	(40.623.000)	(47,03)	
3.1.04	3.1.04.01	01	010	5	2	1	Belanja Pegawai	550.000	0	(550.000)	(100)	
3.1.04	3.1.04.01	01	010	5	2	2	Belanja Barang Dan Jasa	126.450.000	86.377.000	(40.073.000)	(31,69)	
3.1.04	3.1.04.01	01	011				Penyediaan Barang Cetak dan Penggandaan	125.000.000	55.000.000	(70.000.000)	(127,27)	
3.1.04	3.1.04.01	01	011	5	2	2	Belanja Barang Dan Jasa	125.000.000	55.000.000	(70.000.000)	(56,00)	

Kode Rekening						Uraian	Jumlah (Rp)		Bertambah/(Berkurang)		Dasar Hukum
							Sebelum Perubahan	Setelah Perubahan	Rp	%	
1						2	3	4	5	6	7
3.1.04	3.1.04.01	01	013			Penyediaan Peralatan Dan Perlengkapan Kantor	21.000.000	16.575.000	(4.425.000)	(26,70)	
3.1.04	3.1.04.01	01	013	5	2	2	Belanja Barang Dan Jasa	21.000.000	16.575.000	(4.425.000)	(21,07)
3.1.04	3.1.04.01	01	015			Penyediaan Bahan Bacaan Dan Peraturan Perundang-undangan	5.000.000	0	(5.000.000)	0	
3.1.04	3.1.04.01	01	015	5	2	3	Belanja Modal	5.000.000	0	(5.000.000)	(100)
3.1.04	3.1.04.01	01	016			Penyediaan Bahan Logistik Kantor	219.240.000	111.450.000	(107.790.000)	(96,72)	
3.1.04	3.1.04.01	01	016	5	2	2	Belanja Barang Dan Jasa	219.240.000	111.450.000	(107.790.000)	(49,17)
3.1.04	3.1.04.01	01	017			Penyediaan Makanan Dan Minuman	315.740.000	133.707.000	(182.033.000)	(136,14)	
3.1.04	3.1.04.01	01	017	5	2	2	Belanja Barang Dan Jasa	315.740.000	133.707.000	(182.033.000)	(57,65)
3.1.04	3.1.04.01	01	018			Rapat-rapat Koordinasi Dan Konsultasi Ke Luar Daerah	1.178.400.000	421.558.000	(756.842.000)	(179,53)	
3.1.04	3.1.04.01	01	018	5	2	1	Belanja Pegawai	4.800.000	1.200.000	(3.600.000)	(75,00)
3.1.04	3.1.04.01	01	018	5	2	2	Belanja Barang Dan Jasa	1.173.600.000	420.358.000	(753.242.000)	(64,18)
3.1.04	3.1.04.01	01	028			Rapat-rapat Koordinasi Dan Konsultasi Dalam Daerah	100.100.000	15.525.000	(84.575.000)	(544,77)	
3.1.04	3.1.04.01	01	028	5	2	2	Belanja Barang Dan Jasa	100.100.000	15.525.000	(84.575.000)	(84,49)
3.1.04	3.1.04.01	01	154			Belanja Jasa Penunjang Administrasi Perkantoran	71.190.000	18.930.000	(52.260.000)	(276,07)	
3.1.04	3.1.04.01	01	154	5	2	1	Belanja Pegawai	70.940.000	18.930.000	(52.010.000)	(73,32)
3.1.04	3.1.04.01	01	154	5	2	2	Belanja Barang Dan Jasa	250.000	0	(250.000)	(100)
3.1.04	3.1.04.01	02				Program Peningkatan Sarana Dan Prasarana Aparatur	721.497.000	480.023.000	(241.474.000)	(50,30)	
3.1.04	3.1.04.01	02	009			Pengadaan Peralatan Gedung Kantor	574.497.000	429.600.000	(144.897.000)	(33,73)	
3.1.04	3.1.04.01	02	009	5	2	3	Belanja Modal	574.497.000	429.600.000	(144.897.000)	(25,22)
3.1.04	3.1.04.01	02	023			Pemeliharaan Rutin/berkala Mobil Jabatan	25.000.000	9.290.000	(15.710.000)	(169,11)	
3.1.04	3.1.04.01	02	023	5	2	2	Belanja Barang Dan Jasa	25.000.000	9.290.000	(15.710.000)	(62,84)

Kode Rekening						Uraian	Jumlah (Rp)		Bertambah/(Berkurang)		Dasar Hukum
							Sebelum Perubahan	Setelah Perubahan	Rp	%	
1						2	3	4	5	6	7
3.1.04	3.1.04.01	02	024			Pemeliharaan Rutin/berkala Kendaraan Dinas / Operasional	50.000.000	21.607.000	(28.393.000)	(131,41)	
3.1.04	3.1.04.01	02	024	5	2	2	Belanja Barang Dan Jasa	50.000.000	21.607.000	(28.393.000)	(56,79)
3.1.04	3.1.04.01	02	026			Pemeliharaan Rutin/berkala Perlengkapan Gedung Kantor	27.000.000	19.526.000	(7.474.000)	(38,28)	
3.1.04	3.1.04.01	02	026	5	2	2	Belanja Barang Dan Jasa	27.000.000	19.526.000	(7.474.000)	(27,68)
3.1.04	3.1.04.01	02	028			Pemeliharaan Rutin/berkala Peralatan Gedung Kantor	45.000.000	0	(45.000.000)	0	
3.1.04	3.1.04.01	02	028	5	2	2	Belanja Barang Dan Jasa	45.000.000	0	(45.000.000)	(100)
3.1.04	3.1.04.01	06				Program Peningkatan Pengembangan Sistem Pelaporan Capaian Kinerja Dan Keuangan	189.755.000	42.270.000	(147.485.000)	(348,91)	
3.1.04	3.1.04.01	06	005			Penunjang Kinerja Pa, Ppk, Bendahara Dan Pembantu	174.255.000	42.270.000	(131.985.000)	(312,24)	
3.1.04	3.1.04.01	06	005	5	2	1	Belanja Pegawai	172.680.000	42.270.000	(130.410.000)	(75,52)
3.1.04	3.1.04.01	06	005	5	2	2	Belanja Barang Dan Jasa	1.575.000	0	(1.575.000)	(100)
3.1.04	3.1.04.01	06	010			Penyusunan Lakip	2.000.000	0	(2.000.000)	0	
3.1.04	3.1.04.01	06	010	5	2	1	Belanja Pegawai	260.000	0	(260.000)	(100)
3.1.04	3.1.04.01	06	010	5	2	2	Belanja Barang Dan Jasa	1.740.000	0	(1.740.000)	(100)
3.1.04	3.1.04.01	06	020			Penyusunan Pelaporan Keuangan Akhir Tahun	3.000.000	0	(3.000.000)	0	
3.1.04	3.1.04.01	06	020	5	2	1	Belanja Pegawai	260.000	0	(260.000)	(100)
3.1.04	3.1.04.01	06	020	5	2	2	Belanja Barang Dan Jasa	2.740.000	0	(2.740.000)	(100)
3.1.04	3.1.04.01	06	023			Penyusunan Pelaporan Prognosis Realisasi Anggaran	2.500.000	0	(2.500.000)	0	
3.1.04	3.1.04.01	06	023	5	2	1	Belanja Pegawai	260.000	0	(260.000)	(100)
3.1.04	3.1.04.01	06	023	5	2	2	Belanja Barang Dan Jasa	2.240.000	0	(2.240.000)	(100)
3.1.04	3.1.04.01	06	028			Penyusunan Renja Skpd	2.500.000	0	(2.500.000)	0	
3.1.04	3.1.04.01	06	028	5	2	1	Belanja Pegawai	260.000	0	(260.000)	(100)
3.1.04	3.1.04.01	06	028	5	2	2	Belanja Barang Dan Jasa	2.240.000	0	(2.240.000)	(100)
3.1.04	3.1.04.01	06	034			Penyusunan Rka Skpd Dan Dpa Skpd	5.500.000	0	(5.500.000)	0	
3.1.04	3.1.04.01	06	034	5	2	1	Belanja Pegawai	260.000	0	(260.000)	(100)

Kode Rekening							Uraian	Jumlah (Rp)		Bertambah/(Berkurang)		Dasar Hukum
								Sebelum Perubahan	Setelah Perubahan	Rp	%	
1							2	3	4	5	6	7
3.1.04	3.1.04.01	06	034	5	2	2	Belanja Barang Dan Jasa	5.240.000	0	(5.240.000)	(100)	
3.1.04	3.1.04.01	15					Program Peningkatan Sistem Pengawasan Internal Dan Pengendalian Pelaksanaan Kebijakan Kdh	5.648.050.000	2.566.255.000	(3.081.795.000)	(120,09)	
3.1.04	3.1.04.01	15	001				Pelaksanaan Pengawasan Internal Secara Berkala	1.437.420.000	570.495.000	(866.925.000)	(151,96)	
3.1.04	3.1.04.01	15	001	5	2	1	Belanja Pegawai	1.384.920.000	568.995.000	(815.925.000)	(58,91)	
3.1.04	3.1.04.01	15	001	5	2	2	Belanja Barang Dan Jasa	52.500.000	1.500.000	(51.000.000)	(97,14)	
3.1.04	3.1.04.01	15	003				Pengendalian Manajemen Pelaksanaan Kebijakan Kdh	5.560.000	1.520.000	(4.040.000)	(265,79)	
3.1.04	3.1.04.01	15	003	5	2	1	Belanja Pegawai	4.560.000	1.520.000	(3.040.000)	(66,67)	
3.1.04	3.1.04.01	15	003	5	2	2	Belanja Barang Dan Jasa	1.000.000	0	(1.000.000)	(100)	
3.1.04	3.1.04.01	15	004				Tindak Lanjut Hasil Temuan Pengawasan	839.560.000	411.820.000	(427.740.000)	(103,87)	
3.1.04	3.1.04.01	15	004	5	2	1	Belanja Pegawai	838.560.000	411.320.000	(427.240.000)	(50,95)	
3.1.04	3.1.04.01	15	004	5	2	2	Belanja Barang Dan Jasa	1.000.000	500.000	(500.000)	(50,00)	
3.1.04	3.1.04.01	15	005				Koordinasi Pengawasan Yang Lebih Komprehensif	778.240.000	202.990.000	(575.250.000)	(283,39)	
3.1.04	3.1.04.01	15	005	5	2	1	Belanja Pegawai	596.560.000	109.390.000	(487.170.000)	(81,66)	
3.1.04	3.1.04.01	15	005	5	2	2	Belanja Barang Dan Jasa	181.680.000	93.600.000	(88.080.000)	(48,48)	
3.1.04	3.1.04.01	15	006				Evaluasi Berkala Temuan Hasil Pengawasan	38.000.000	10.280.000	(27.720.000)	(269,65)	
3.1.04	3.1.04.01	15	006	5	2	1	Belanja Pegawai	7.600.000	2.280.000	(5.320.000)	(70,00)	
3.1.04	3.1.04.01	15	006	5	2	2	Belanja Barang Dan Jasa	30.400.000	8.000.000	(22.400.000)	(73,68)	
3.1.04	3.1.04.01	15	007				Evaluasi Lakip Skpd	3.890.000	0	(3.890.000)	0	
3.1.04	3.1.04.01	15	007	5	2	1	Belanja Pegawai	3.040.000	0	(3.040.000)	(100)	
3.1.04	3.1.04.01	15	007	5	2	2	Belanja Barang Dan Jasa	850.000	0	(850.000)	(100)	
3.1.04	3.1.04.01	15	008				Review Laporan Keuangan Pemerintah Daerah	2.500.000	760.000	(1.740.000)	(228,95)	

Kode Rekening							Uraian	Jumlah (Rp)		Bertambah/(Berkurang)		Dasar Hukum
								Sebelum Perubahan	Setelah Perubahan	Rp	%	
1							2	3	4	5	6	7
3.1.04	3.1.04.01	15	008	5	2	1	Belanja Pegawai	2.280.000	760.000	(1.520.000)	(66,67)	
3.1.04	3.1.04.01	15	008	5	2	2	Belanja Barang Dan Jasa	220.000	0	(220.000)	(100)	
3.1.04	3.1.04.01	15	010				Evaluasi Spip	18.000.000	2.280.000	(15.720.000)	(689,47)	
3.1.04	3.1.04.01	15	010	5	2	1	Belanja Pegawai	7.600.000	2.280.000	(5.320.000)	(70,00)	
3.1.04	3.1.04.01	15	010	5	2	2	Belanja Barang Dan Jasa	10.400.000	0	(10.400.000)	(100)	
3.1.04	3.1.04.01	15	011				Review Laporan Kinerja Instansi Pemerintah	2.500.000	760.000	(1.740.000)	(228,95)	
3.1.04	3.1.04.01	15	011	5	2	1	Belanja Pegawai	2.280.000	760.000	(1.520.000)	(66,67)	
3.1.04	3.1.04.01	15	011	5	2	2	Belanja Barang Dan Jasa	220.000	0	(220.000)	(100)	
3.1.04	3.1.04.01	15	012				Pengawasan Dan Pemberantasan Pungutan Liar Dalam Penyelenggaraan Pemerintahan	1.676.600.000	1.098.830.000	(577.770.000)	(52,58)	
3.1.04	3.1.04.01	15	012	5	2	1	Belanja Pegawai	1.605.000.000	1.096.380.000	(508.620.000)	(31,69)	
3.1.04	3.1.04.01	15	012	5	2	2	Belanja Barang Dan Jasa	51.600.000	2.450.000	(49.150.000)	(95,25)	
3.1.04	3.1.04.01	15	012	5	2	3	Belanja Modal	20.000.000	0	(20.000.000)	(100)	
3.1.04	3.1.04.01	15	212				Penanganan Kasus/khusus/pengaduan Di Lingkungan Pemerintah Daerah	845.780.000	266.520.000	(579.260.000)	(217,34)	
3.1.04	3.1.04.01	15	212	5	2	1	Belanja Pegawai	842.280.000	266.020.000	(576.260.000)	(68,42)	
3.1.04	3.1.04.01	15	212	5	2	2	Belanja Barang Dan Jasa	3.500.000	500.000	(3.000.000)	(85,71)	
3.1.04	3.1.04.01	16					Program Peningkatan Profesionalisme Tenaga Pemeriksa Dan Aparatur Pengawasan	566.240.000	90.370.000	(475.870.000)	(526,58)	
3.1.04	3.1.04.01	16	001				Pelatihan Teknis Pengawasan Dan Penilaian Akuntabilitas Kinerja	566.240.000	90.370.000	(475.870.000)	(526,58)	
3.1.04	3.1.04.01	16	001	5	2	1	Belanja Pegawai	11.040.000	2.760.000	(8.280.000)	(75,00)	
3.1.04	3.1.04.01	16	001	5	2	2	Belanja Barang Dan Jasa	555.200.000	87.610.000	(467.590.000)	(84,22)	

Kode Rekening	Uraian	Jumlah (Rp)		Bertambah/(Berkurang)		Dasar Hukum
		Sebelum Perubahan	Setelah Perubahan	Rp	%	
1	2	3	4	5	6	7
	Jumlah Belanja	19.240.148.000	14.050.264.675	(5.189.883.325)	(36,94)	
	SURPLUS/(DEFISIT)	(19.240.148.000)	(14.050.264.675)	5.189.883.325	(26,97)	

LAMPIRAN III
 PERATURAN DAERAH KOTA SEMARANG
 NOMOR 4 TAHUN 2020
 TENTANG
 PERUBAHAN ANGGARAN PENDAPATAN DAN BELANJA DAERAH KOTA SEMARANG TAHUN 2020

PEMERINTAH KOTA SEMARANG
RINCIAN PERUBAHAN APBD MENURUT URUSAN PEMERINTAHAN DAERAH, ORGANISASI SKPD, PENDAPATAN, BELANJA DAN PEMBIAYAAN
TAHUN ANGGARAN 2020

URUSAN PEMERINTAHAN : 3.1.05 Urusan Penunjang Unsur Pendukung
 ORGANISASI : 3.1.05.01 Dprd

Kode Rekening							Uraian	Jumlah (Rp)		Bertambah/(Berkurang)		Dasar Hukum
								Sebelum Perubahan	Setelah Perubahan	Rp	%	
1							2	3	4	5	6	7
3.1.05	3.1.05.01	00	000	5			BELANJA DAERAH					
3.1	3.1.05.01	00	000	5	1		Belanja Tidak Langsung	43.502.194.000	43.502.194.000	0	0	
3.1.05	3.1.05.01	00	000	5	1	1	Belanja Pegawai	43.502.194.000	43.502.194.000	0	0	
							BELANJA LANGSUNG	0	0	0	0	
							Jumlah Belanja	43.502.194.000	43.502.194.000	0	0	
							SURPLUS/(DEFISIT)	(43.502.194.000)	(43.502.194.000)	0	0	

LAMPIRAN III
 PERATURAN DAERAH KOTA SEMARANG
 NOMOR 4 TAHUN 2020
 TENTANG
 PERUBAHAN ANGGARAN PENDAPATAN DAN BELANJA DAERAH KOTA SEMARANG TAHUN 2020

PEMERINTAH KOTA SEMARANG
RINCIAN PERUBAHAN APBD MENURUT URUSAN PEMERINTAHAN DAERAH, ORGANISASI SKPD, PENDAPATAN, BELANJA DAN PEMBIAYAAN
TAHUN ANGGARAN 2020

URUSAN PEMERINTAHAN : 3.1.05 Urusan Penunjang Unsur Pendukung
 ORGANISASI : 3.1.05.02 Walikota Dan Wakil Walikota

Kode Rekening							Uraian	Jumlah (Rp)		Bertambah/(Berkurang)		Dasar Hukum
								Sebelum Perubahan	Setelah Perubahan	Rp	%	
1							2	3	4	5	6	7
3.1.05	3.1.05.02	00	000	5			BELANJA DAERAH					
3.1	3.1.05.02	00	000	5	1		Belanja Tidak Langsung	3.279.446.000	2.516.144.250	(763.301.750)	(23,28)	
3.1.05	3.1.05.02	00	000	5	1	1	Belanja Pegawai	3.279.446.000	2.516.144.250	(763.301.750)	(23,28)	
							BELANJA LANGSUNG	0	0	0	0	
							Jumlah Belanja	3.279.446.000	2.516.144.250	(763.301.750)	(30,34)	
							SURPLUS/(DEFISIT)	(3.279.446.000)	(2.516.144.250)	763.301.750	(23,28)	

LAMPIRAN III
 PERATURAN DAERAH KOTA SEMARANG
 NOMOR 4 TAHUN 2020
 TENTANG
 PERUBAHAN ANGGARAN PENDAPATAN DAN BELANJA DAERAH KOTA SEMARANG TAHUN 2020

PEMERINTAH KOTA SEMARANG
RINCIAN PERUBAHAN APBD MENURUT URUSAN PEMERINTAHAN DAERAH, ORGANISASI SKPD, PENDAPATAN, BELANJA DAN PEMBIAYAAN
TAHUN ANGGARAN 2020

URUSAN PEMERINTAHAN : 3.1.05 Urusan Penunjang Unsur Pendukung
 ORGANISASI : 3.1.05.03 Sekretariat Daerah

Kode Rekening						Uraian	Jumlah (Rp)		Bertambah/(Berkurang)		Dasar Hukum
1							2	Sebelum Perubahan	Setelah Perubahan	Rp	
3.1.05						PENDAPATAN DAERAH					
3.1.05	3.1.05.03	00	000	4							
3.1.05	3.1.05.03	00	000	4	1		39.619.335.000	54.004.073.000	14.384.738.000	26,64	
3.1.05	3.1.05.03	00	000	4	1	2	1.500.000.000	680.187.000	(819.813.000)	(54,65)	
3.1.05	3.1.05.03	00	000	4	1	3	38.119.335.000	53.323.886.000	15.204.551.000	39,89	
							39.619.335.000	54.004.073.000	14.384.738.000	26,64	
3.1.05	3.1.05.03	00	000	5							
3.1	3.1.05.03	00	000	5	1		39.516.053.000	34.224.509.835	(5.291.543.165)	(13,39)	
3.1.05	3.1.05.03	00	000	5	1	1	39.516.053.000	34.224.509.835	(5.291.543.165)	(13,39)	
							157.187.004.000	86.566.114.500	(70.620.889.500)	(81,58)	
3.1.05	3.1.05.03	16					6.286.200.000	1.921.073.000	(4.365.127.000)	(227,22)	
3.1.05	3.1.05.03	16	001				4.000.000.000	933.813.000	(3.066.187.000)	(328,35)	
3.1.05	3.1.05.03	16	001	5	2	2	4.000.000.000	933.813.000	(3.066.187.000)	(76,65)	
3.1.05	3.1.05.03	16	002				442.100.000	139.993.000	(302.107.000)	(215,80)	
3.1.05	3.1.05.03	16	002	5	2	1	11.280.000	3.760.000	(7.520.000)	(66,67)	
3.1.05	3.1.05.03	16	002	5	2	2	430.820.000	136.233.000	(294.587.000)	(68,38)	
3.1.05	3.1.05.03	16	003				1.402.000.000	707.274.000	(694.726.000)	(98,23)	
3.1.05	3.1.05.03	16	003	5	2	1	14.850.000	6.050.000	(8.800.000)	(59,26)	

Kode Rekening							Uraian	Jumlah (Rp)		Bertambah/(Berkurang)		Dasar Hukum
								Sebelum Perubahan	Setelah Perubahan	Rp	%	
1							2	3	4	5	6	7
3.1.05	3.1.05.03	16	003	5	2	2	Belanja Barang Dan Jasa	1.387.150.000	701.224.000	(685.926.000)	(49,45)	
3.1.05	3.1.05.03	27					Program Peningkatan Dan Pengendalian Penyelenggaraan Pemerintahan Umum	2.142.174.000	491.850.000	(1.650.324.000)	(335,53)	
3.1.05	3.1.05.03	27	001				<input type="checkbox"/> Penanganan Kasus Pada Wilayah Pemerintahan Di Bawahnya	12.500.000	1.825.000	(10.675.000)	(584,93)	
3.1.05	3.1.05.03	27	001	5	2	1	Belanja Pegawai	9.120.000	1.520.000	(7.600.000)	(83,33)	
3.1.05	3.1.05.03	27	001	5	2	2	Belanja Barang Dan Jasa	3.380.000	305.000	(3.075.000)	(90,98)	
3.1.05	3.1.05.03	27	002				Monitoring & Evaluasi Kinerja Penyelenggaraan Pemerintahan Kecamatan	127.000.000	2.460.000	(124.540.000)	(5.062,60)	
3.1.05	3.1.05.03	27	002	5	2	1	Belanja Pegawai	67.440.000	2.280.000	(65.160.000)	(96,62)	
3.1.05	3.1.05.03	27	002	5	2	2	Belanja Barang Dan Jasa	59.560.000	180.000	(59.380.000)	(99,70)	
3.1.05	3.1.05.03	27	003				Kerja Bhakti Massal Kota Semarang	32.250.000	18.020.000	(14.230.000)	(78,97)	
3.1.05	3.1.05.03	27	003	5	2	1	Belanja Pegawai	4.560.000	1.520.000	(3.040.000)	(66,67)	
3.1.05	3.1.05.03	27	003	5	2	2	Belanja Barang Dan Jasa	27.690.000	16.500.000	(11.190.000)	(40,41)	
3.1.05	3.1.05.03	27	007				Fasilitas Pengumuman Relas	10.000.000	1.520.000	(8.480.000)	(557,89)	
3.1.05	3.1.05.03	27	007	5	2	1	Belanja Pegawai	9.120.000	1.520.000	(7.600.000)	(83,33)	
3.1.05	3.1.05.03	27	007	5	2	2	Belanja Barang Dan Jasa	880.000	0	(880.000)	(100)	
3.1.05	3.1.05.03	27	008				Fasilitas Pembakuan Nama Rupabumi	10.000.000	0	(10.000.000)	0	
3.1.05	3.1.05.03	27	008	5	2	1	Belanja Pegawai	3.800.000	0	(3.800.000)	(100)	
3.1.05	3.1.05.03	27	008	5	2	2	Belanja Barang Dan Jasa	6.200.000	0	(6.200.000)	(100)	
3.1.05	3.1.05.03	27	011				<input type="checkbox"/> Fasilitas Percepatan Penyelesaian Tapa Batas Wilayah Administrasi Antar Kelurahan	10.000.000	0	(10.000.000)	0	
3.1.05	3.1.05.03	27	011	5	2	1	Belanja Pegawai	5.320.000	0	(5.320.000)	(100)	
3.1.05	3.1.05.03	27	011	5	2	2	Belanja Barang Dan Jasa	4.680.000	0	(4.680.000)	(100)	
3.1.05	3.1.05.03	27	012				Monev Dan Pemeliharaan Pilar Batas Daerah	12.500.000	760.000	(11.740.000)	(1.544,74)	
3.1.05	3.1.05.03	27	012	5	2	1	Belanja Pegawai	5.320.000	760.000	(4.560.000)	(85,71)	
3.1.05	3.1.05.03	27	012	5	2	2	Belanja Barang Dan Jasa	7.180.000	0	(7.180.000)	(100)	

Kode Rekening						Uraian	Jumlah (Rp)		Bertambah/(Berkurang)		Dasar Hukum
							Sebelum Perubahan	Setelah Perubahan	Rp	%	
1						2	3	4	5	6	7
3.1.05	3.1.05.03	27	014			Fasilitas Penyelenggaraan Pelayanan Administrasi Terpadu Kecamatan (paten)	7.500.000	0	(7.500.000)	0	
3.1.05	3.1.05.03	27	014	5	2	1	Belanja Pegawai	4.560.000	0	(4.560.000)	(100)
3.1.05	3.1.05.03	27	014	5	2	2	Belanja Barang Dan Jasa	2.940.000	0	(2.940.000)	(100)
3.1.05	3.1.05.03	27	015			Rakor Camat & Lurah Se Kota Semarang	15.000.000	2.875.000	(12.125.000)	(421,74)	
3.1.05	3.1.05.03	27	015	5	2	1	Belanja Pegawai	6.080.000	760.000	(5.320.000)	(87,50)
3.1.05	3.1.05.03	27	015	5	2	2	Belanja Barang Dan Jasa	8.920.000	2.115.000	(6.805.000)	(76,29)
3.1.05	3.1.05.03	27	018			Dialog / Audiensi Dengan Tokoh-tokoh Masyarakat, Pimpinan / Anggota Organisasi Sosial Dan Kemasyarakata	427.337.000	180.475.000	(246.862.000)	(136,78)	
3.1.05	3.1.05.03	27	018	5	2	1	Belanja Pegawai	10.320.000	4.050.000	(6.270.000)	(60,76)
3.1.05	3.1.05.03	27	018	5	2	2	Belanja Barang Dan Jasa	417.017.000	176.425.000	(240.592.000)	(57,69)
3.1.05	3.1.05.03	27	019			Pembinaan Dan Monitoring Kinerja Aparatur Dan Administrasi Kecamatan	8.000.000	0	(8.000.000)	0	
3.1.05	3.1.05.03	27	019	5	2	1	Belanja Pegawai	4.560.000	0	(4.560.000)	(100)
3.1.05	3.1.05.03	27	019	5	2	2	Belanja Barang Dan Jasa	3.440.000	0	(3.440.000)	(100)
3.1.05	3.1.05.03	27	021			Peningkatan Sarana Prasarana Dan Pengembangan Wilayah Kecamatan Dan Kelurahan	399.000.000	37.990.000	(361.010.000)	(950,28)	
3.1.05	3.1.05.03	27	021	5	2	1	Belanja Pegawai	10.440.000	1.740.000	(8.700.000)	(83,33)
3.1.05	3.1.05.03	27	021	5	2	2	Belanja Barang Dan Jasa	388.560.000	36.250.000	(352.310.000)	(90,67)
3.1.05	3.1.05.03	28				Program Penunjang Pemberdayaan Masyarakat Dan Kelurahan	1.554.284.000	818.116.000	(736.168.000)	(89,98)	
3.1.05	3.1.05.03	28	002			Peringatan/pencanangan Bulan Bhakti Gotong Royong Masyarakat	196.142.000	57.700.000	(138.442.000)	(239,93)	
3.1.05	3.1.05.03	28	002	5	2	1	Belanja Pegawai	48.660.000	2.430.000	(46.230.000)	(95,01)
3.1.05	3.1.05.03	28	002	5	2	2	Belanja Barang Dan Jasa	147.482.000	55.270.000	(92.212.000)	(62,52)
3.1.05	3.1.05.03	28	004			Pemberdayaan Lembaga Dan Organisasi Masyarakat Kelurahan	421.000.000	208.326.000	(212.674.000)	(102,09)	
3.1.05	3.1.05.03	28	004	5	2	1	Belanja Pegawai	63.900.000	66.350.000	2.450.000	3,83
3.1.05	3.1.05.03	28	004	5	2	2	Belanja Barang Dan Jasa	357.100.000	141.976.000	(215.124.000)	(60,24)

Kode Rekening						Uraian	Jumlah (Rp)		Bertambah/(Berkurang)		Dasar Hukum
							Sebelum Perubahan	Setelah Perubahan	Rp	%	
1						2	3	4	5	6	7
3.1.05	3.1.05.03	28	005			Pembinaan Dan Peningkatan Peran Lembaga Kemasyarakatan Kelurahan	160.000.000	143.032.000	(16.968.000)	(11,86)	
3.1.05	3.1.05.03	28	005	5	2	1	Belanja Pegawai	8.800.000	8.800.000	0	0
3.1.05	3.1.05.03	28	005	5	2	2	Belanja Barang Dan Jasa	151.200.000	134.232.000	(16.968.000)	(11,22)
3.1.05	3.1.05.03	29				Program Penunjang Pengembangan Lembaga Ekonomi Pedesaan	120.000.000	1.520.000	(118.480.000)	(7.794,74)	
3.1.05	3.1.05.03	29	001			Penerapan Dan Pengembangan Teknologi Tepat Guna (ttg)	60.000.000	760.000	(59.240.000)	(7.794,74)	
3.1.05	3.1.05.03	29	001	5	2	1	Belanja Pegawai	4.560.000	760.000	(3.800.000)	(83,33)
3.1.05	3.1.05.03	29	001	5	2	2	Belanja Barang Dan Jasa	55.440.000	0	(55.440.000)	(100)
3.1.05	3.1.05.03	30				Program Penunjang Peningkatan Partisipasi Masyarakat Dalam Membangun Desa	1.334.000.000	1.424.666.000	90.666.000	6,36	
3.1.05	3.1.05.03	30	001			Pembinaan Kelompok Masyarakat Pembangunan Desa	322.000.000	38.634.000	(283.366.000)	(733,46)	
3.1.05	3.1.05.03	30	001	5	2	1	Belanja Pegawai	83.970.000	1.740.000	(82.230.000)	(97,93)
3.1.05	3.1.05.03	30	001	5	2	2	Belanja Barang Dan Jasa	238.030.000	36.894.000	(201.136.000)	(84,50)
3.1.05	3.1.05.03	30	002			Pengembangan Sistem Informasi Profil Kelurahan	25.000.000	0	(25.000.000)	0	
3.1.05	3.1.05.03	30	002	5	2	1	Belanja Pegawai	3.500.000	0	(3.500.000)	(100)
3.1.05	3.1.05.03	30	002	5	2	2	Belanja Barang Dan Jasa	21.500.000	0	(21.500.000)	(100)
3.1.05	3.1.05.03	30	004			Penunjangan Tni Manunggal Membangun Desa	320.000.000	673.699.000	353.699.000	52,50	
3.1.05	3.1.05.03	30	004	5	2	1	Belanja Pegawai	13.320.000	9.780.000	(3.540.000)	(26,58)
3.1.05	3.1.05.03	30	004	5	2	2	Belanja Barang Dan Jasa	306.680.000	663.919.000	357.239.000	116,49
3.1.05	3.1.05.03	22				Program Penunjang Kerjasama Informasi Dengan Mass Media	9.298.000.000	5.997.271.000	(3.300.729.000)	(55,04)	
3.1.05	3.1.05.03	22	001			Penyediaan Informasi, Pemberitaan Dan Analisa Media	4.598.000.000	2.595.302.000	(2.002.698.000)	(77,17)	
3.1.05	3.1.05.03	22	001	5	2	1	Belanja Pegawai	20.200.000	11.400.000	(8.800.000)	(43,56)
3.1.05	3.1.05.03	22	001	5	2	2	Belanja Barang Dan Jasa	4.577.800.000	2.583.902.000	(1.993.898.000)	(43,56)
3.1.05	3.1.05.03	22	002			Peliputan, Dokumentasi Dan Informasi Multi Media	1.700.000.000	1.275.769.000	(424.231.000)	(33,25)	
3.1.05	3.1.05.03	22	002	5	2	1	Belanja Pegawai	16.700.000	7.900.000	(8.800.000)	(52,69)
3.1.05	3.1.05.03	22	002	5	2	2	Belanja Barang Dan Jasa	1.683.300.000	1.267.869.000	(415.431.000)	(24,68)
3.1.05	3.1.05.03	22	003			Penyebarluasan Informasi Publik Dan Promosi	3.000.000.000	2.126.200.000	(873.800.000)	(41,10)	

Kode Rekening							Uraian	Jumlah (Rp)		Bertambah/(Berkurang)		Dasar Hukum
								Sebelum Perubahan	Setelah Perubahan	Rp	%	
1							2	3	4	5	6	7
3.1.05	3.1.05.03	22	003	5	2	1	Belanja Pegawai	13.200.000	4.400.000	(8.800.000)	(66,67)	
3.1.05	3.1.05.03	22	003	5	2	2	Belanja Barang Dan Jasa	2.986.800.000	2.121.800.000	(865.000.000)	(28,96)	
3.1.05	3.1.05.03	01					Program Pelayanan Administrasi Perkantoran	53.673.889.000	27.907.545.000	(25.766.344.000)	(92,33)	
3.1.05	3.1.05.03	01	002				Penyediaan Jasa Komunikasi, Sumber Daya Air Dan Listrik	7.552.080.000	6.098.950.000	(1.453.130.000)	(23,83)	
3.1.05	3.1.05.03	01	002	5	2	1	Belanja Pegawai	7.680.000	7.680.000	0	0	
3.1.05	3.1.05.03	01	002	5	2	2	Belanja Barang Dan Jasa	7.544.400.000	6.091.270.000	(1.453.130.000)	(19,26)	
3.1.05	3.1.05.03	01	003				Penyediaan Jasa Peralatan Dan Perlengkapan Kantor	2.322.510.000	609.139.000	(1.713.371.000)	(281,28)	
3.1.05	3.1.05.03	01	003	5	2	1	Belanja Pegawai	13.200.000	5.145.000	(8.055.000)	(61,02)	
3.1.05	3.1.05.03	01	003	5	2	2	Belanja Barang Dan Jasa	2.309.310.000	603.994.000	(1.705.316.000)	(73,85)	
3.1.05	3.1.05.03	01	006				Penyediaan Jasa Pemeliharaan Dan Perizinan Kendaraan Dinas / Operasional	174.000.000	204.130.000	30.130.000	14,76	
3.1.05	3.1.05.03	01	006	5	2	1	Belanja Pegawai	6.720.000	930.000	(5.790.000)	(86,16)	
3.1.05	3.1.05.03	01	006	5	2	2	Belanja Barang Dan Jasa	167.280.000	203.200.000	35.920.000	21,47	
3.1.05	3.1.05.03	01	010				Penyediaan Alat Tulis Kantor	1.377.564.000	923.487.500	(454.076.500)	(49,17)	
3.1.05	3.1.05.03	01	010	5	2	1	Belanja Pegawai	7.900.000	5.770.000	(2.130.000)	(26,96)	
3.1.05	3.1.05.03	01	010	5	2	2	Belanja Barang Dan Jasa	1.369.664.000	917.717.500	(451.946.500)	(33,00)	
3.1.05	3.1.05.03	01	011				Penyediaan Barang Cetak dan Penggandaan	445.670.000	320.005.500	(125.664.500)	(39,27)	
3.1.05	3.1.05.03	01	011	5	2	1	Belanja Pegawai	4.410.000	1.360.000	(3.050.000)	(69,16)	
3.1.05	3.1.05.03	01	011	5	2	2	Belanja Barang Dan Jasa	441.260.000	318.645.500	(122.614.500)	(27,79)	
3.1.05	3.1.05.03	01	012				Penyediaan Komponen Instalasi Listrik / Penerangan Bangunan Kantor	590.880.000	328.218.000	(262.662.000)	(80,03)	
3.1.05	3.1.05.03	01	012	5	2	1	Belanja Pegawai	6.120.000	2.890.000	(3.230.000)	(52,78)	
3.1.05	3.1.05.03	01	012	5	2	2	Belanja Barang Dan Jasa	584.760.000	325.328.000	(259.432.000)	(44,37)	
3.1.05	3.1.05.03	01	014				Penyediaan Peralatan Rumah Tangga	3.638.600.000	3.638.600.000	0	0	
3.1.05	3.1.05.03	01	014	5	2	1	Belanja Pegawai	6.840.000	6.840.000	0	0	
3.1.05	3.1.05.03	01	014	5	2	2	Belanja Barang Dan Jasa	3.631.760.000	3.631.760.000	0	0	
3.1.05	3.1.05.03	01	015				Penyediaan Bahan Bacaan Dan Peraturan Perundang-undangan	304.440.000	106.015.000	(198.425.000)	(187,17)	

Kode Rekening							Uraian	Jumlah (Rp)		Bertambah/(Berkurang)		Dasar Hukum
								Sebelum Perubahan	Setelah Perubahan	Rp	%	
1							2	3	4	5	6	7
3.1.05	3.1.05.03	01	015	5	2	2	Belanja Barang Dan Jasa	304.440.000	106.015.000	(198.425.000)	(65,18)	
3.1.05	3.1.05.03	01	017				Penyediaan Makanan Dan Minuman	15.736.735.000	7.828.333.000	(7.908.402.000)	(101,02)	
3.1.05	3.1.05.03	01	017	5	2	1	Belanja Pegawai	15.480.000	9.720.000	(5.760.000)	(37,21)	
3.1.05	3.1.05.03	01	017	5	2	2	Belanja Barang Dan Jasa	15.721.255.000	7.818.613.000	(7.902.642.000)	(50,27)	
3.1.05	3.1.05.03	01	018				Rapat-rapat Koordinasi Dan Konsultasi Ke Luar Daerah	10.531.910.000	3.905.874.000	(6.626.036.000)	(169,64)	
3.1.05	3.1.05.03	01	018	5	2	1	Belanja Pegawai	7.680.000	7.120.000	(560.000)	(7,29)	
3.1.05	3.1.05.03	01	018	5	2	2	Belanja Barang Dan Jasa	10.524.230.000	3.898.754.000	(6.625.476.000)	(62,95)	
3.1.05	3.1.05.03	01	022				Penyediaan Jasa Operasional	650.000.000	619.283.000	(30.717.000)	(4,96)	
3.1.05	3.1.05.03	01	022	5	2	1	Belanja Pegawai	8.600.000	2.100.000	(6.500.000)	(75,58)	
3.1.05	3.1.05.03	01	022	5	2	2	Belanja Barang Dan Jasa	641.400.000	617.183.000	(24.217.000)	(3,78)	
3.1.05	3.1.05.03	01	028				Rapat-rapat Koordinasi Dan Konsultasi Dalam Daerah	3.603.000.000	1.201.780.000	(2.401.220.000)	(199,81)	
3.1.05	3.1.05.03	01	028	5	2	1	Belanja Pegawai	6.840.000	6.280.000	(560.000)	(8,19)	
3.1.05	3.1.05.03	01	028	5	2	2	Belanja Barang Dan Jasa	3.596.160.000	1.195.500.000	(2.400.660.000)	(66,76)	
3.1.05	3.1.05.03	01	126				Pengembangan Nilai Tradisi Semarang	835.000.000	84.680.000	(750.320.000)	(886,07)	
3.1.05	3.1.05.03	01	126	5	2	1	Belanja Pegawai	3.360.000	860.000	(2.500.000)	(74,40)	
3.1.05	3.1.05.03	01	126	5	2	2	Belanja Barang Dan Jasa	831.640.000	83.820.000	(747.820.000)	(89,92)	
3.1.05	3.1.05.03	01	127				Kegiatan Cinta Tanah Air	795.000.000	0	(795.000.000)	0	
3.1.05	3.1.05.03	01	127	5	2	1	Belanja Pegawai	3.360.000	0	(3.360.000)	(100)	
3.1.05	3.1.05.03	01	127	5	2	2	Belanja Barang Dan Jasa	791.640.000	0	(791.640.000)	(100)	
3.1.05	3.1.05.03	01	139				Pelayanan Surat Menyurat Setda Kota Semarang	211.300.000	134.704.000	(76.596.000)	(56,86)	
3.1.05	3.1.05.03	01	139	5	2	1	Belanja Pegawai	3.720.000	1.240.000	(2.480.000)	(66,67)	
3.1.05	3.1.05.03	01	139	5	2	2	Belanja Barang Dan Jasa	207.580.000	133.464.000	(74.116.000)	(35,70)	
3.1.05	3.1.05.03	01	143				Penyediaan Peralatan Kebersihan Dan Bahan Pembersih	630.169.000	609.167.000	(21.002.000)	(3,45)	

Kode Rekening							Uraian	Jumlah (Rp)		Bertambah/(Berkurang)		Dasar Hukum
								Sebelum Perubahan	Setelah Perubahan	Rp	%	
1							2	3	4	5	6	7
3.1.05	3.1.05.03	01	143	5	2	1	Belanja Pegawai	6.800.000	9.300.000	2.500.000	36,76	
3.1.05	3.1.05.03	01	143	5	2	2	Belanja Barang Dan Jasa	623.369.000	599.867.000	(23.502.000)	(3,77)	
3.1.05	3.1.05.03	01	147				Penyediaan Jasa Mobilitas Dan Jaringan	280.800.000	248.900.000	(31.900.000)	(12,82)	
3.1.05	3.1.05.03	01	147	5	2	1	Belanja Pegawai	3.600.000	900.000	(2.700.000)	(75,00)	
3.1.05	3.1.05.03	01	147	5	2	2	Belanja Barang Dan Jasa	277.200.000	248.000.000	(29.200.000)	(10,53)	
3.1.05	3.1.05.03	01	154				Belanja Jasa Penunjang Administrasi Perkantoran	3.378.731.000	814.630.000	(2.564.101.000)	(314,76)	
3.1.05	3.1.05.03	01	154	5	2	1	Belanja Pegawai	3.377.207.000	814.630.000	(2.562.577.000)	(75,88)	
3.1.05	3.1.05.03	01	154	5	2	2	Belanja Barang Dan Jasa	1.524.000	0	(1.524.000)	(100)	
3.1.05	3.1.05.03	01	337				Penyediaan Peralatan Dan Perlengkapan Kantor	615.500.000	231.649.000	(383.851.000)	(165,70)	
3.1.05	3.1.05.03	01	337	5	2	1	Belanja Pegawai	3.200.000	1.850.000	(1.350.000)	(42,19)	
3.1.05	3.1.05.03	01	337	5	2	2	Belanja Barang Dan Jasa	612.300.000	229.799.000	(382.501.000)	(62,47)	
3.1.05	3.1.05.03	02					Program Peningkatan Sarana Dan Prasarana Aparatur	40.937.187.000	29.690.663.500	(11.246.523.500)	(37,88)	
3.1.05	3.1.05.03	02	005				Pengadaan Kendaraan Dinas / Operasional	6.931.580.000	8.818.100.000	1.886.520.000	21,39	
3.1.05	3.1.05.03	02	005	5	2	3	Belanja Modal	6.931.580.000	8.818.100.000	1.886.520.000	27,22	
3.1.05	3.1.05.03	02	007				Pengadaan Perlengkapan Gedung Kantor	13.046.190.000	2.705.909.000	(10.340.281.000)	(382,14)	
3.1.05	3.1.05.03	02	007	5	2	3	Belanja Modal	13.046.190.000	2.705.909.000	(10.340.281.000)	(79,26)	
3.1.05	3.1.05.03	02	009				Pengadaan Peralatan Gedung Kantor	2.112.090.000	1.487.921.500	(624.168.500)	(41,95)	
3.1.05	3.1.05.03	02	009	5	2	3	Belanja Modal	2.112.090.000	1.487.921.500	(624.168.500)	(29,55)	
3.1.05	3.1.05.03	02	021				Pemeliharaan Rutin/berkala Rumah Dinas	3.100.000.000	1.958.180.000	(1.141.820.000)	(58,31)	
3.1.05	3.1.05.03	02	021	5	2	1	Belanja Pegawai	44.740.000	6.360.000	(38.380.000)	(85,78)	
3.1.05	3.1.05.03	02	021	5	2	2	Belanja Barang Dan Jasa	3.055.260.000	1.951.820.000	(1.103.440.000)	(36,12)	
3.1.05	3.1.05.03	02	022				Pemeliharaan Rutin/berkala Gedung Kantor	9.750.000.000	9.778.876.000	28.876.000	0,30	
3.1.05	3.1.05.03	02	022	5	2	1	Belanja Pegawai	44.240.000	6.360.000	(37.880.000)	(85,62)	
3.1.05	3.1.05.03	02	022	5	2	2	Belanja Barang Dan Jasa	9.705.760.000	9.772.516.000	66.756.000	0,69	

Kode Rekening						Uraian	Jumlah (Rp)		Bertambah/(Berkurang)		Dasar Hukum
1							2	Sebelum Perubahan	Setelah Perubahan	Rp	
							3	4	5	6	
3.1.05	3.1.05.03	02	023			Pemeliharaan Rutin/berkala Mobil Jabatan	225.000.000	222.290.000	(2.710.000)	(1,22)	
3.1.05	3.1.05.03	02	023	5	2	1	Belanja Pegawai	3.600.000	900.000	(2.700.000)	(75,00)
3.1.05	3.1.05.03	02	023	5	2	2	Belanja Barang Dan Jasa	221.400.000	221.390.000	(10.000)	(0,00)
3.1.05	3.1.05.03	02	024			Pemeliharaan Rutin/berkala Kendaraan Dinas / Operasional	2.794.000.000	2.312.092.000	(481.908.000)	(20,84)	
3.1.05	3.1.05.03	02	024	5	2	1	Belanja Pegawai	18.240.000	3.660.000	(14.580.000)	(79,93)
3.1.05	3.1.05.03	02	024	5	2	2	Belanja Barang Dan Jasa	2.775.760.000	2.308.432.000	(467.328.000)	(16,84)
3.1.05	3.1.05.03	02	026			Pemeliharaan Rutin/berkala Perlengkapan Gedung Kantor	1.800.000.000	1.467.365.000	(332.635.000)	(22,67)	
3.1.05	3.1.05.03	02	026	5	2	1	Belanja Pegawai	26.500.000	0	(26.500.000)	(100)
3.1.05	3.1.05.03	02	026	5	2	2	Belanja Barang Dan Jasa	1.773.500.000	1.467.365.000	(306.135.000)	(17,26)
3.1.05	3.1.05.03	02	028			Pemeliharaan Rutin/berkala Peralatan Gedung Kantor	1.028.327.000	828.400.000	(199.927.000)	(24,13)	
3.1.05	3.1.05.03	02	028	5	2	1	Belanja Pegawai	10.800.000	0	(10.800.000)	(100)
3.1.05	3.1.05.03	02	028	5	2	2	Belanja Barang Dan Jasa	1.017.527.000	828.400.000	(189.127.000)	(18,59)
3.1.05	3.1.05.03	02	029			Pemeliharaan Rutin/berkala Mebeluer	150.000.000	111.530.000	(38.470.000)	(34,49)	
3.1.05	3.1.05.03	02	029	5	2	1	Belanja Pegawai	3.600.000	900.000	(2.700.000)	(75,00)
3.1.05	3.1.05.03	02	029	5	2	2	Belanja Barang Dan Jasa	146.400.000	110.630.000	(35.770.000)	(24,43)
3.1.05	3.1.05.03	03				Program Peningkatan Disiplin Aparatur	870.685.000	701.250.000	(169.435.000)	(24,16)	
3.1.05	3.1.05.03	03	002			Pengadaan Pakaian Dinas Beserta Perlengkapannya	870.685.000	701.250.000	(169.435.000)	(24,16)	
3.1.05	3.1.05.03	03	002	5	2	1	Belanja Pegawai	3.170.000	0	(3.170.000)	(100)
3.1.05	3.1.05.03	03	002	5	2	2	Belanja Barang Dan Jasa	867.515.000	701.250.000	(166.265.000)	(19,17)
3.1.05	3.1.05.03	06				Program Peningkatan Pengembangan Sistem Pelaporan Capaian Kinerja Dan Keuangan	771.040.000	235.908.000	(535.132.000)	(226,84)	
3.1.05	3.1.05.03	06	005			Penunjang Kinerja Pa, Ppk, Bendahara Dan Pembantu	762.740.000	233.880.000	(528.860.000)	(226,12)	
3.1.05	3.1.05.03	06	005	5	2	1	Belanja Pegawai	762.240.000	233.880.000	(528.360.000)	(69,32)
3.1.05	3.1.05.03	06	005	5	2	2	Belanja Barang Dan Jasa	500.000	0	(500.000)	(100)
3.1.05	3.1.05.03	06	020			Penyusunan Pelaporan Keuangan Akhir Tahun	2.120.000	756.000	(1.364.000)	(180,42)	

Kode Rekening							Uraian	Jumlah (Rp)		Bertambah/(Berkurang)		Dasar Hukum
								Sebelum Perubahan	Setelah Perubahan	Rp	%	
1							2	3	4	5	6	7
3.1.05	3.1.05.03	06	020	5	2	1	Belanja Pegawai	520.000	520.000	0	0	
3.1.05	3.1.05.03	06	020	5	2	2	Belanja Barang Dan Jasa	1.600.000	236.000	(1.364.000)	(85,25)	
3.1.05	3.1.05.03	06	028				Penyusunan Renja Skpd	2.240.000	372.000	(1.868.000)	(502,15)	
3.1.05	3.1.05.03	06	028	5	2	2	Belanja Barang Dan Jasa	2.240.000	372.000	(1.868.000)	(83,39)	
3.1.05	3.1.05.03	06	034				Penyusunan Rka Skpd Dan Dpa Skpd	3.940.000	900.000	(3.040.000)	(337,78)	
3.1.05	3.1.05.03	06	034	5	2	1	Belanja Pegawai	1.040.000	0	(1.040.000)	(100)	
3.1.05	3.1.05.03	06	034	5	2	2	Belanja Barang Dan Jasa	2.900.000	900.000	(2.000.000)	(68,97)	
3.1.05	3.1.05.03	17					Program Penataan Peraturan Perundang-undangan	2.736.280.000	1.108.646.000	(1.627.634.000)	(146,81)	
3.1.05	3.1.05.03	17	001				Koordinasi Kerjasama Permasalahan Peraturan Perundang-undangan	1.250.000.000	461.240.000	(788.760.000)	(171,01)	
3.1.05	3.1.05.03	17	001	5	2	1	Belanja Pegawai	11.930.000	3.760.000	(8.170.000)	(68,48)	
3.1.05	3.1.05.03	17	001	5	2	2	Belanja Barang Dan Jasa	1.238.070.000	457.480.000	(780.590.000)	(63,05)	
3.1.05	3.1.05.03	17	004				Fasilitasi Sosialisasi Peraturan Perundang-undangan	195.780.000	39.644.000	(156.136.000)	(393,85)	
3.1.05	3.1.05.03	17	004	5	2	1	Belanja Pegawai	7.030.000	1.620.000	(5.410.000)	(76,96)	
3.1.05	3.1.05.03	17	004	5	2	2	Belanja Barang Dan Jasa	188.750.000	38.024.000	(150.726.000)	(79,85)	
3.1.05	3.1.05.03	17	005				Publikasi Peraturan Perundang-undangan	75.375.000	35.017.000	(40.358.000)	(115,25)	
3.1.05	3.1.05.03	17	005	5	2	1	Belanja Pegawai	8.150.000	1.520.000	(6.630.000)	(81,35)	
3.1.05	3.1.05.03	17	005	5	2	2	Belanja Barang Dan Jasa	67.225.000	33.497.000	(33.728.000)	(50,17)	
3.1.05	3.1.05.03	17	006				Kajian Peraturan Perundang-undangan Daerah Terhadap Peraturan Perundang-undangan Yang Baru, Lebih Tinggi Dan Keserasian Antar Peraturan Perundang-undangan Daerah	254.790.000	102.320.000	(152.470.000)	(149,01)	
3.1.05	3.1.05.03	17	006	5	2	1	Belanja Pegawai	212.340.000	65.860.000	(146.480.000)	(68,98)	
3.1.05	3.1.05.03	17	006	5	2	2	Belanja Barang Dan Jasa	42.450.000	36.460.000	(5.990.000)	(14,11)	

Kode Rekening						Uraian	Jumlah (Rp)		Bertambah/(Berkurang)		Dasar Hukum
							Sebelum Perubahan	Setelah Perubahan	Rp	%	
1						2	3	4	5	6	7
3.1.05	3.1.05.03	17	007			Penanganan Permasalahan Hukum	230.200.000	156.126.000	(74.074.000)	(47,45)	
3.1.05	3.1.05.03	17	007	5	2	1	Belanja Pegawai	9.720.000	3.240.000	(6.480.000)	(66,67)
3.1.05	3.1.05.03	17	007	5	2	2	Belanja Barang Dan Jasa	220.480.000	152.886.000	(67.594.000)	(30,66)
3.1.05	3.1.05.03	17	009			Pengelolaan Jaringan Dokumentasi Dan Informasi Hukum	73.685.000	56.585.000	(17.100.000)	(30,22)	
3.1.05	3.1.05.03	17	009	5	2	1	Belanja Pegawai	7.600.000	1.520.000	(6.080.000)	(80,00)
3.1.05	3.1.05.03	17	009	5	2	2	Belanja Barang Dan Jasa	66.085.000	55.065.000	(11.020.000)	(16,68)
3.1.05	3.1.05.03	17	011			Pembinaan Ham Dan Keluarga Sadar Hukum	237.800.000	80.584.000	(157.216.000)	(195,10)	
3.1.05	3.1.05.03	17	011	5	2	1	Belanja Pegawai	11.840.000	3.480.000	(8.360.000)	(70,61)
3.1.05	3.1.05.03	17	011	5	2	2	Belanja Barang Dan Jasa	225.960.000	77.104.000	(148.856.000)	(65,88)
3.1.05	3.1.05.03	17	012			Legislasi Dan Penyusunan Rencana Kerja Rancangan Peraturan Perundang-undangan	418.650.000	177.130.000	(241.520.000)	(136,35)	
3.1.05	3.1.05.03	17	012	5	2	1	Belanja Pegawai	13.190.000	4.030.000	(9.160.000)	(69,45)
3.1.05	3.1.05.03	17	012	5	2	2	Belanja Barang Dan Jasa	405.460.000	173.100.000	(232.360.000)	(57,31)
3.1.05	3.1.05.03	18				Program Peningkatan Akuntabilitas Kinerja Penyelenggaraan Pemeirntahan Daerah	1.716.617.000	1.168.767.000	(547.850.000)	(46,87)	
3.1.05	3.1.05.03	18	001			Penyusunan Penetapan Kinerja Kota Semarang	41.210.000	10.681.000	(30.529.000)	(285,83)	
3.1.05	3.1.05.03	18	001	5	2	1	Belanja Pegawai	6.400.000	3.040.000	(3.360.000)	(52,50)
3.1.05	3.1.05.03	18	001	5	2	2	Belanja Barang Dan Jasa	34.810.000	7.641.000	(27.169.000)	(78,05)
3.1.05	3.1.05.03	18	002			Penyusunan Lakip Setda Kota Semarang Dan Kota Semarang	50.680.600	8.377.000	(42.303.600)	(505,00)	
3.1.05	3.1.05.03	18	002	5	2	1	Belanja Pegawai	8.400.000	3.040.000	(5.360.000)	(63,81)
3.1.05	3.1.05.03	18	002	5	2	2	Belanja Barang Dan Jasa	42.280.600	5.337.000	(36.943.600)	(87,38)
3.1.05	3.1.05.03	18	004			Penguatan Dan Pengembangan Sistem Akuntabilitas Kinerja Instansi Pemerintah (sakup)	45.666.000	33.310.000	(12.356.000)	(37,09)	
3.1.05	3.1.05.03	18	004	5	2	1	Belanja Pegawai	6.300.000	3.040.000	(3.260.000)	(51,75)
3.1.05	3.1.05.03	18	004	5	2	2	Belanja Barang Dan Jasa	39.366.000	30.270.000	(9.096.000)	(23,11)
3.1.05	3.1.05.03	18	005			Penyusunan Lppd Kota Semarang	85.163.600	55.295.000	(29.868.600)	(54,02)	

Kode Rekening							Uraian	Jumlah (Rp)		Bertambah/(Berkurang)		Dasar Hukum
								Sebelum Perubahan	Setelah Perubahan	Rp	%	
1							2	3	4	5	6	7
3.1.05	3.1.05.03	18	005	5	2	1	Belanja Pegawai	6.500.000	3.000.000	(3.500.000)	(53,85)	
3.1.05	3.1.05.03	18	005	5	2	2	Belanja Barang Dan Jasa	78.663.600	52.295.000	(26.368.600)	(33,52)	
3.1.05	3.1.05.03	18	006				Penyusunan Lkpj Walikota Akhir Tahun Anggaran	324.909.800	308.830.000	(16.079.800)	(5,21)	
3.1.05	3.1.05.03	18	006	5	2	1	Belanja Pegawai	293.750.000	287.750.000	(6.000.000)	(2,04)	
3.1.05	3.1.05.03	18	006	5	2	2	Belanja Barang Dan Jasa	31.159.800	21.080.000	(10.079.800)	(32,35)	
3.1.05	3.1.05.03	18	007				Ippd Pemerintah Kota Semarang	206.704.000	5.815.000	(200.889.000)	(3.454,67)	
3.1.05	3.1.05.03	18	007	5	2	1	Belanja Pegawai	2.300.000	1.500.000	(800.000)	(34,78)	
3.1.05	3.1.05.03	18	007	5	2	2	Belanja Barang Dan Jasa	204.404.000	4.315.000	(200.089.000)	(97,89)	
3.1.05	3.1.05.03	18	010				Fasilitasi, Sinkronisasi Dan Koordinasi Hubungan Antar Lembaga Dan Pemilu Dan Pilkada	724.813.000	613.148.000	(111.665.000)	(18,21)	
3.1.05	3.1.05.03	18	010	5	2	1	Belanja Pegawai	374.030.000	370.110.000	(3.920.000)	(1,05)	
3.1.05	3.1.05.03	18	010	5	2	2	Belanja Barang Dan Jasa	350.783.000	243.038.000	(107.745.000)	(30,72)	
3.1.05	3.1.05.03	18	011				Fasilitasi Pelaksanaan Pendelegasian Kewenangan Pemerintahan Kota Semarang	176.540.000	112.300.000	(64.240.000)	(57,20)	
3.1.05	3.1.05.03	18	011	5	2	1	Belanja Pegawai	71.400.000	68.160.000	(3.240.000)	(4,54)	
3.1.05	3.1.05.03	18	011	5	2	2	Belanja Barang Dan Jasa	105.140.000	44.140.000	(61.000.000)	(58,02)	
3.1.05	3.1.05.03	18	012				Peningkatan Pelaksanaan Otonomi Daerah Dan Fasilitasi Urusan Pemerintahan	30.930.000	4.311.000	(26.619.000)	(617,47)	
3.1.05	3.1.05.03	18	012	5	2	1	Belanja Pegawai	6.300.000	3.040.000	(3.260.000)	(51,75)	
3.1.05	3.1.05.03	18	012	5	2	2	Belanja Barang Dan Jasa	24.630.000	1.271.000	(23.359.000)	(94,84)	
3.1.05	3.1.05.03	18	013				Penguatan Pelaksanaan Urusan Pemerintahan Oleh Perangkat Daerah Di Kota Semarang	30.000.000	16.700.000	(13.300.000)	(79,64)	
3.1.05	3.1.05.03	18	013	5	2	1	Belanja Pegawai	8.000.000	4.800.000	(3.200.000)	(40,00)	
3.1.05	3.1.05.03	18	013	5	2	2	Belanja Barang Dan Jasa	22.000.000	11.900.000	(10.100.000)	(45,91)	
3.1.05	3.1.05.03	19					Program Pembinaan Dan Peningkatan Organisasi Perangkat Daerah	916.235.000	411.969.000	(504.266.000)	(122,40)	
3.1.05	3.1.05.03	19	004				Pengelolaan Dan Peningkatan Tertib Administrasi Kepegawaian Setda Dan Set Dprd	7.715.000	2.584.000	(5.131.000)	(198,57)	

Kode Rekening							Uraian	Jumlah (Rp)		Bertambah/(Berkurang)		Dasar Hukum
								Sebelum Perubahan	Setelah Perubahan	Rp	%	
1							2	3	4	5	6	7
3.1.05	3.1.05.03	19	004	5	2	1	Belanja Pegawai	3.120.000	1.040.000	(2.080.000)	(66,67)	
3.1.05	3.1.05.03	19	004	5	2	2	Belanja Barang Dan Jasa	4.595.000	1.544.000	(3.051.000)	(66,40)	
3.1.05	3.1.05.03	19	015				Pengembangan Organisasi	283.620.000	138.031.000	(145.589.000)	(105,48)	
3.1.05	3.1.05.03	19	015	5	2	1	Belanja Pegawai	66.290.000	1.740.000	(64.550.000)	(97,38)	
3.1.05	3.1.05.03	19	015	5	2	2	Belanja Barang Dan Jasa	217.330.000	136.291.000	(81.039.000)	(37,29)	
3.1.05	3.1.05.03	19	016				Pengelolaan Ketatalaksanaan	207.360.000	74.795.000	(132.565.000)	(177,24)	
3.1.05	3.1.05.03	19	016	5	2	1	Belanja Pegawai	11.540.000	1.740.000	(9.800.000)	(84,92)	
3.1.05	3.1.05.03	19	016	5	2	2	Belanja Barang Dan Jasa	195.820.000	73.055.000	(122.765.000)	(62,69)	
3.1.05	3.1.05.03	19	017				Fasilitasi Pelaksanaan Reformasi Birokrasi	158.517.000	95.585.000	(62.932.000)	(65,84)	
3.1.05	3.1.05.03	19	017	5	2	1	Belanja Pegawai	9.670.000	1.520.000	(8.150.000)	(84,28)	
3.1.05	3.1.05.03	19	017	5	2	2	Belanja Barang Dan Jasa	148.847.000	94.065.000	(54.782.000)	(36,80)	
3.1.05	3.1.05.03	19	018				Pendayagunaan Aparatur	79.291.000	12.877.000	(66.414.000)	(515,76)	
3.1.05	3.1.05.03	19	018	5	2	1	Belanja Pegawai	10.820.000	1.930.000	(8.890.000)	(82,16)	
3.1.05	3.1.05.03	19	018	5	2	2	Belanja Barang Dan Jasa	68.471.000	10.947.000	(57.524.000)	(84,01)	
3.1.05	3.1.05.03	19	019				Pengelolaan Pelayanan Publik	179.732.000	88.097.000	(91.635.000)	(104,02)	
3.1.05	3.1.05.03	19	019	5	2	1	Belanja Pegawai	10.440.000	2.110.000	(8.330.000)	(79,79)	
3.1.05	3.1.05.03	19	019	5	2	2	Belanja Barang Dan Jasa	169.292.000	85.987.000	(83.305.000)	(49,21)	
3.1.05	3.1.05.03	20					Program Peningkatan Dan Pengembangan Perekonomian Daerah	1.727.500.000	662.172.000	(1.065.328.000)	(160,88)	
3.1.05	3.1.05.03	20	001				Fasilitasi Penunjang Kegiatan Perekonomian Daerah	60.000.000	43.380.000	(16.620.000)	(38,31)	
3.1.05	3.1.05.03	20	001	5	2	1	Belanja Pegawai	9.670.000	2.280.000	(7.390.000)	(76,42)	
3.1.05	3.1.05.03	20	001	5	2	2	Belanja Barang Dan Jasa	50.330.000	41.100.000	(9.230.000)	(18,34)	
3.1.05	3.1.05.03	20	003				<input type="checkbox"/> Penyusunan Perwal Tentang Bumd Kota Semarang	176.045.000	2.790.000	(173.255.000)	(6.209,86)	

Kode Rekening							Uraian	Jumlah (Rp)		Bertambah/(Berkurang)		Dasar Hukum
								Sebelum Perubahan	Setelah Perubahan	Rp	%	
1							2	3	4	5	6	7
3.1.05	3.1.05.03	20	003	5	2	1	Belanja Pegawai	11.920.000	2.430.000	(9.490.000)	(79,61)	
3.1.05	3.1.05.03	20	003	5	2	2	Belanja Barang Dan Jasa	164.125.000	360.000	(163.765.000)	(99,78)	
3.1.05	3.1.05.03	20	004				Koordinasi Monitoring Dan Evaluasi Perkembangan Lembaga Keuangan Mikro	52.000.000	48.400.000	(3.600.000)	(7,44)	
3.1.05	3.1.05.03	20	004	5	2	1	Belanja Pegawai	9.120.000	2.280.000	(6.840.000)	(75,00)	
3.1.05	3.1.05.03	20	004	5	2	2	Belanja Barang Dan Jasa	42.880.000	46.120.000	3.240.000	7,56	
3.1.05	3.1.05.03	20	005				Peningkatan Kualitas Sdm Bumd	350.000.000	107.909.000	(242.091.000)	(224,35)	
3.1.05	3.1.05.03	20	005	5	2	1	Belanja Pegawai	14.040.000	3.510.000	(10.530.000)	(75,00)	
3.1.05	3.1.05.03	20	005	5	2	2	Belanja Barang Dan Jasa	335.960.000	104.399.000	(231.561.000)	(68,93)	
3.1.05	3.1.05.03	20	006				Koordinasi Bidang Ekonomi Keuangan Industri Perdagangan	95.000.000	38.084.000	(56.916.000)	(149,45)	
3.1.05	3.1.05.03	20	006	5	2	1	Belanja Pegawai	56.420.000	18.780.000	(37.640.000)	(66,71)	
3.1.05	3.1.05.03	20	006	5	2	2	Belanja Barang Dan Jasa	38.580.000	19.304.000	(19.276.000)	(49,96)	
3.1.05	3.1.05.03	20	008				<input type="checkbox"/> Koordinasi Penguatan Kelembagaan Perekonomian Dalam Kebijakan Pengembangan Ekonomi Daerah	287.755.000	79.650.000	(208.105.000)	(261,27)	
3.1.05	3.1.05.03	20	008	5	2	1	Belanja Pegawai	15.090.000	3.510.000	(11.580.000)	(76,74)	
3.1.05	3.1.05.03	20	008	5	2	2	Belanja Barang Dan Jasa	272.665.000	76.140.000	(196.525.000)	(72,08)	
3.1.05	3.1.05.03	20	009				<input type="checkbox"/> Koordinasi Peningkatan Hubungan Kerja Dengan Lembaga Perlindungan Konsumen	92.700.000	50.009.000	(42.691.000)	(85,37)	
3.1.05	3.1.05.03	20	009	5	2	1	Belanja Pegawai	9.120.000	2.280.000	(6.840.000)	(75,00)	
3.1.05	3.1.05.03	20	009	5	2	2	Belanja Barang Dan Jasa	83.580.000	47.729.000	(35.851.000)	(42,89)	
3.1.05	3.1.05.03	20	010				Pengembangan Kerajinan Daerah	525.000.000	215.780.000	(309.220.000)	(143,30)	
3.1.05	3.1.05.03	20	010	5	2	1	Belanja Pegawai	44.560.000	56.690.000	12.130.000	27,22	
3.1.05	3.1.05.03	20	010	5	2	2	Belanja Barang Dan Jasa	480.440.000	159.090.000	(321.350.000)	(66,89)	
3.1.05	3.1.05.03	20	011				Dana Bagi Hasil Cukai Tembakau (dbhct) Penguatan Kerjasama/kemitraan Usaha Industri Tembakau	50.000.000	41.270.000	(8.730.000)	(21,15)	
3.1.05	3.1.05.03	20	011	5	2	1	Belanja Pegawai	9.120.000	2.280.000	(6.840.000)	(75,00)	
3.1.05	3.1.05.03	20	011	5	2	2	Belanja Barang Dan Jasa	40.880.000	38.990.000	(1.890.000)	(4,62)	

Kode Rekening						Uraian	Jumlah (Rp)		Bertambah/(Berkurang)		Dasar Hukum
							Sebelum Perubahan	Setelah Perubahan	Rp	%	
1						2	3	4	5	6	7
3.1.05	3.1.05.03	20	013			Koordinasi Percepatan Program Kredit Usaha Rakyat (kur)	39.000.000	34.900.000	(4.100.000)	(11,75)	
3.1.05	3.1.05.03	20	013	5	2	1	Belanja Pegawai	32.070.000	21.630.000	(10.440.000)	(32,55)
3.1.05	3.1.05.03	20	013	5	2	2	Belanja Barang Dan Jasa	6.930.000	13.270.000	6.340.000	91,49
3.1.05	3.1.05.03	21				Program Peningkatan Dan Pengembangan Barang Milik Daerah	333.643.000	77.000.000	(256.643.000)	(333,30)	
3.1.05	3.1.05.03	21	001			Penyusunan Laporan Pengadaan Bmd	11.299.000	0	(11.299.000)	0	
3.1.05	3.1.05.03	21	001	5	2	1	Belanja Pegawai	4.500.000	0	(4.500.000)	(100)
3.1.05	3.1.05.03	21	001	5	2	2	Belanja Barang Dan Jasa	6.799.000	0	(6.799.000)	(100)
3.1.05	3.1.05.03	21	002			Monitoring, Evaluasi Dan Pelaporan Pengelolaan Bmd	62.680.000	38.500.000	(24.180.000)	(62,81)	
3.1.05	3.1.05.03	21	002	5	2	1	Belanja Pegawai	4.560.000	0	(4.560.000)	(100)
3.1.05	3.1.05.03	21	002	5	2	2	Belanja Barang Dan Jasa	58.120.000	38.500.000	(19.620.000)	(33,76)
3.1.05	3.1.05.03	21	003			Penyusunan Rencana Kebutuhan Sarana Dan Prasarana Bmd	249.874.000	38.500.000	(211.374.000)	(549,02)	
3.1.05	3.1.05.03	21	003	5	2	1	Belanja Pegawai	175.260.000	0	(175.260.000)	(100)
3.1.05	3.1.05.03	21	003	5	2	2	Belanja Barang Dan Jasa	74.614.000	38.500.000	(36.114.000)	(48,40)
3.1.05	3.1.05.03	21	005			Penyusunan Kebutuhan Dan Distribusi Perlengkapan Kantor	9.790.000	0	(9.790.000)	0	
3.1.05	3.1.05.03	21	005	5	2	1	Belanja Pegawai	4.100.000	0	(4.100.000)	(100)
3.1.05	3.1.05.03	21	005	5	2	2	Belanja Barang Dan Jasa	5.690.000	0	(5.690.000)	(100)
3.1.05	3.1.05.03	24				Program Peningkatan Dan Pengembangan Kerjasama Daerah	1.821.348.000	604.601.000	(1.216.747.000)	(201,25)	
3.1.05	3.1.05.03	24	001			Fasilitasi / Pembentukan Kerjasama Antar Daerah Dalam Penyediaan Pelayanan Publik	1.280.161.000	456.590.000	(823.571.000)	(180,37)	
3.1.05	3.1.05.03	24	001	5	2	1	Belanja Pegawai	554.550.000	245.400.000	(309.150.000)	(55,75)
3.1.05	3.1.05.03	24	001	5	2	2	Belanja Barang Dan Jasa	725.611.000	211.190.000	(514.421.000)	(70,89)
3.1.05	3.1.05.03	24	002			Peningkatan Kerjasama Regional, Nasional Dan Internasional	541.187.000	148.011.000	(393.176.000)	(265,64)	
3.1.05	3.1.05.03	24	002	5	2	1	Belanja Pegawai	19.700.000	3.920.000	(15.780.000)	(80,10)
3.1.05	3.1.05.03	24	002	5	2	2	Belanja Barang Dan Jasa	521.487.000	144.091.000	(377.396.000)	(72,37)

Kode Rekening						Uraian	Jumlah (Rp)		Bertambah/(Berkurang)		Dasar Hukum
							Sebelum Perubahan	Setelah Perubahan	Rp	%	
1						2	3	4	5	6	7
3.1.05	3.1.05.03	25				Program Pembinaan Bidang Kesejahteraan Rakyat	29.128.796.000	12.146.062.000	(16.982.734.000)	(139,82)	
3.1.05	3.1.05.03	25	001			Pembinaan Dan Pemantauan Uks	71.716.000	19.222.000	(52.494.000)	(273,09)	
3.1.05	3.1.05.03	25	001	5	2	1	Belanja Pegawai	6.480.000	1.040.000	(5.440.000)	(83,95)
3.1.05	3.1.05.03	25	001	5	2	2	Belanja Barang Dan Jasa	65.236.000	18.182.000	(47.054.000)	(72,13)
3.1.05	3.1.05.03	25	002			Peningkatan Pelayanan Penyelenggaraan Ibadah Haji	3.918.800.000	1.056.560.000	(2.862.240.000)	(270,90)	
3.1.05	3.1.05.03	25	002	5	2	1	Belanja Pegawai	13.550.000	4.880.000	(8.670.000)	(63,99)
3.1.05	3.1.05.03	25	002	5	2	2	Belanja Barang Dan Jasa	3.905.250.000	1.051.680.000	(2.853.570.000)	(73,07)
3.1.05	3.1.05.03	25	003			Sosial Kemasyarakatan	250.000.000	45.652.000	(204.348.000)	(447,62)	
3.1.05	3.1.05.03	25	003	5	2	1	Belanja Pegawai	8.100.000	1.240.000	(6.860.000)	(84,69)
3.1.05	3.1.05.03	25	003	5	2	2	Belanja Barang Dan Jasa	241.900.000	44.412.000	(197.488.000)	(81,64)
3.1.05	3.1.05.03	25	005			Fasilitas Kegiatan Keagamaan	2.301.200.000	802.177.000	(1.499.023.000)	(186,87)	
3.1.05	3.1.05.03	25	005	5	2	1	Belanja Pegawai	12.100.000	4.400.000	(7.700.000)	(63,64)
3.1.05	3.1.05.03	25	005	5	2	2	Belanja Barang Dan Jasa	2.289.100.000	797.777.000	(1.491.323.000)	(65,15)
3.1.05	3.1.05.03	25	006			Fasilitas Sarpras Tempat Ibadah	760.300.000	200.510.000	(559.790.000)	(279,18)	
3.1.05	3.1.05.03	25	006	5	2	1	Belanja Pegawai	12.500.000	400.000	(12.100.000)	(96,80)
3.1.05	3.1.05.03	25	006	5	2	2	Belanja Barang Dan Jasa	747.800.000	200.110.000	(547.690.000)	(73,24)
3.1.05	3.1.05.03	25	007			Fasilitas Dan Koordinasi Penanggulangan Bahaya Narkotika Dan Aids	150.000.000	45.624.000	(104.376.000)	(228,77)	
3.1.05	3.1.05.03	25	007	5	2	1	Belanja Pegawai	9.720.000	1.240.000	(8.480.000)	(87,24)
3.1.05	3.1.05.03	25	007	5	2	2	Belanja Barang Dan Jasa	140.280.000	44.384.000	(95.896.000)	(68,36)
3.1.05	3.1.05.03	25	009			Fasilitas Penyelenggaraan Kegiatan Mtq Dan Pesparawi	2.446.090.000	351.592.000	(2.094.498.000)	(595,72)	

Kode Rekening							Uraian	Jumlah (Rp)		Bertambah/(Berkurang)		Dasar Hukum
								Sebelum Perubahan	Setelah Perubahan	Rp	%	
1							2	3	4	5	6	7
3.1.05	3.1.05.03	25	009	5	2	1	Belanja Pegawai	21.690.000	11.120.000	(10.570.000)	(48,73)	
3.1.05	3.1.05.03	25	009	5	2	2	Belanja Barang Dan Jasa	2.424.400.000	340.472.000	(2.083.928.000)	(85,96)	
3.1.05	3.1.05.03	25	010				Fasilitas Kegiatan Perawat Jenazah	3.872.410.000	2.067.750.000	(1.804.660.000)	(87,28)	
3.1.05	3.1.05.03	25	010	5	2	1	Belanja Pegawai	13.420.000	3.660.000	(9.760.000)	(72,73)	
3.1.05	3.1.05.03	25	010	5	2	2	Belanja Barang Dan Jasa	3.858.990.000	2.064.090.000	(1.794.900.000)	(46,51)	
3.1.05	3.1.05.03	25	011				Pembinaan Tenaga Pendidik Keagamaan Non Formal Dan Lembaga Pendidikan	15.358.280.000	7.556.975.000	(7.801.305.000)	(103,23)	
3.1.05	3.1.05.03	25	011	5	2	1	Belanja Pegawai	23.090.000	5.760.000	(17.330.000)	(75,05)	
3.1.05	3.1.05.03	25	011	5	2	2	Belanja Barang Dan Jasa	15.335.190.000	7.551.215.000	(7.783.975.000)	(50,76)	
3.1.05	3.1.05.03	26					Program Pengendalian Pelaksanaan Pembangunan Daerah	4.836.455.000	2.705.104.000	(2.131.351.000)	(78,79)	
3.1.05	3.1.05.03	26	001				Penyusunan Analisa Harga Satuan, Bahan Dan Upah	251.520.000	98.315.000	(153.205.000)	(155,83)	
3.1.05	3.1.05.03	26	001	5	2	1	Belanja Pegawai	166.820.000	41.800.000	(125.020.000)	(74,94)	
3.1.05	3.1.05.03	26	001	5	2	2	Belanja Barang Dan Jasa	84.700.000	56.515.000	(28.185.000)	(33,28)	
3.1.05	3.1.05.03	26	002				Pedoman Pelaksanaan Apbd	9.030.000	750.000	(8.280.000)	(1.104,00)	
3.1.05	3.1.05.03	26	002	5	2	1	Belanja Pegawai	2.280.000	0	(2.280.000)	(100)	
3.1.05	3.1.05.03	26	002	5	2	2	Belanja Barang Dan Jasa	6.750.000	750.000	(6.000.000)	(88,89)	
3.1.05	3.1.05.03	26	003				Pengendalian Kegiatan Skpd	273.491.000	222.140.000	(51.351.000)	(23,12)	
3.1.05	3.1.05.03	26	003	5	2	1	Belanja Pegawai	10.440.000	3.480.000	(6.960.000)	(66,67)	
3.1.05	3.1.05.03	26	003	5	2	2	Belanja Barang Dan Jasa	263.051.000	218.660.000	(44.391.000)	(16,88)	
3.1.05	3.1.05.03	26	005				Monitoring, Evaluasi Dan Pelaporan Kegiatan Skpd	24.500.000	3.185.000	(21.315.000)	(669,23)	
3.1.05	3.1.05.03	26	005	5	2	1	Belanja Pegawai	9.120.000	2.020.000	(7.100.000)	(77,85)	
3.1.05	3.1.05.03	26	005	5	2	2	Belanja Barang Dan Jasa	15.380.000	1.165.000	(14.215.000)	(92,43)	
3.1.05	3.1.05.03	26	006				Pengendalian Tepra	507.740.000	302.000.000	(205.740.000)	(68,13)	
3.1.05	3.1.05.03	26	006	5	2	1	Belanja Pegawai	376.740.000	207.360.000	(169.380.000)	(44,96)	
3.1.05	3.1.05.03	26	006	5	2	2	Belanja Barang Dan Jasa	131.000.000	94.640.000	(36.360.000)	(27,76)	

Kode Rekening						Uraian	Jumlah (Rp)		Bertambah/(Berkurang)		Dasar Hukum
1							2	3	4	5	
							Sebelum Perubahan	Setelah Perubahan	Rp	%	
3.1.05	3.1.05.03	26	009			Penyusunan Standar Satuan Harga (ssh)	1.069.812.000	902.900.000	(166.912.000)	(18,49)	
3.1.05	3.1.05.03	26	009	5	2	1	Belanja Pegawai	747.440.000	653.520.000	(93.920.000)	(12,57)
3.1.05	3.1.05.03	26	009	5	2	2	Belanja Barang Dan Jasa	322.372.000	249.380.000	(72.992.000)	(22,64)
3.1.05	3.1.05.03	26	012			Peningkatan Sistem E-procurement	201.350.000	224.994.000	23.644.000	10,51	
3.1.05	3.1.05.03	26	012	5	2	1	Belanja Pegawai	108.100.000	129.720.000	21.620.000	20,00
3.1.05	3.1.05.03	26	012	5	2	2	Belanja Barang Dan Jasa	93.250.000	95.274.000	2.024.000	2,17
3.1.05	3.1.05.03	26	013			Peningkatan Pengendalian Pengadaan Barang Jasa	789.737.000	281.997.000	(507.740.000)	(180,05)	
3.1.05	3.1.05.03	26	013	5	2	1	Belanja Pegawai	225.190.000	196.690.000	(28.500.000)	(12,66)
3.1.05	3.1.05.03	26	013	5	2	2	Belanja Barang Dan Jasa	564.547.000	85.307.000	(479.240.000)	(84,89)
3.1.05	3.1.05.03	26	014			Fasilitasi Kegiatan Pengadaan Barang, Pengadaan Jasa Lainnya Dan Pengadaan Jasa Konsultansi	720.420.000	354.113.000	(366.307.000)	(103,44)	
3.1.05	3.1.05.03	26	014	5	2	1	Belanja Pegawai	587.160.000	249.110.000	(338.050.000)	(57,57)
3.1.05	3.1.05.03	26	014	5	2	2	Belanja Barang Dan Jasa	133.260.000	105.003.000	(28.257.000)	(21,20)
3.1.05	3.1.05.03	26	015			Fasilitasi Kegiatan Pengadaan Jasa Konstruksi	988.855.000	314.710.000	(674.145.000)	(214,21)	
3.1.05	3.1.05.03	26	015	5	2	1	Belanja Pegawai	890.910.000	236.460.000	(654.450.000)	(73,46)
3.1.05	3.1.05.03	26	015	5	2	2	Belanja Barang Dan Jasa	97.945.000	78.250.000	(19.695.000)	(20,11)
Jumlah Belanja							196.703.057.000	120.790.624.335	(75.912.432.665)	(62,85)	
SURPLUS/(DEFISIT)							(157.083.722.000)	(66.786.551.335)	90.297.170.665	(57,48)	

LAMPIRAN III
 PERATURAN DAERAH KOTA SEMARANG
 NOMOR 4 TAHUN 2020
 TENTANG
 PERUBAHAN ANGGARAN PENDAPATAN DAN BELANJA DAERAH KOTA SEMARANG TAHUN 2020

PEMERINTAH KOTA SEMARANG
RINCIAN PERUBAHAN APBD MENURUT URUSAN PEMERINTAHAN DAERAH, ORGANISASI SKPD, PENDAPATAN, BELANJA DAN PEMBIAYAAN
TAHUN ANGGARAN 2020

URUSAN PEMERINTAHAN : 3.1.05 Urusan Penunjang Unsur Pendukung
 ORGANISASI : 3.1.05.04 Sekretariat Dprd

Kode Rekening							Uraian	Jumlah (Rp)		Bertambah/(Berkurang)		Dasar Hukum
1								2	3	4	5	
								Sebelum Perubahan	Setelah Perubahan	Rp	%	
3.1.05	3.1.05.04	00	000	5			BELANJA DAERAH					
3.1	3.1.05.04	00	000	5	1		Belanja Tidak Langsung	8.780.880.000	7.847.285.998	(933.594.002)	(10,63)	
3.1.05	3.1.05.04	00	000	5	1	1	Belanja Pegawai	8.780.880.000	7.847.285.998	(933.594.002)	(10,63)	
							BELANJA LANGSUNG	92.830.106.000	62.974.345.000	(29.855.761.000)	(47,41)	
3.1.05	3.1.05.04	01					Program Pelayanan Administrasi Perkantoran	66.956.411.000	50.220.105.000	(16.736.306.000)	(33,33)	
3.1.05	3.1.05.04	01	001				Penyediaan Jasa Surat Menyurat	8.914.000	8.914.000	0	0	
3.1.05	3.1.05.04	01	001	5	2	2	Belanja Barang Dan Jasa	8.914.000	8.914.000	0	0	
3.1.05	3.1.05.04	01	002				Penyediaan Jasa Komunikasi, Sumber Daya Air Dan Listrik	205.807.000	205.807.000	0	0	
3.1.05	3.1.05.04	01	002	5	2	2	Belanja Barang Dan Jasa	205.807.000	205.807.000	0	0	
3.1.05	3.1.05.04	01	003				Penyediaan Jasa Peralatan Dan Perlengkapan Kantor	193.017.000	193.017.000	0	0	
3.1.05	3.1.05.04	01	003	5	2	1	Belanja Pegawai	2.707.000	2.707.000	0	0	
3.1.05	3.1.05.04	01	003	5	2	2	Belanja Barang Dan Jasa	190.310.000	190.310.000	0	0	
3.1.05	3.1.05.04	01	007				Penyediaan Jasa Administrasi Keuangan	317.640.000	317.640.000	0	0	
3.1.05	3.1.05.04	01	007	5	2	1	Belanja Pegawai	312.240.000	312.240.000	0	0	
3.1.05	3.1.05.04	01	007	5	2	2	Belanja Barang Dan Jasa	5.400.000	5.400.000	0	0	
3.1.05	3.1.05.04	01	008				Penyediaan Jasa Kebersihan Kantor	594.484.000	594.484.000	0	0	
3.1.05	3.1.05.04	01	008	5	2	1	Belanja Pegawai	10.556.000	10.556.000	0	0	
3.1.05	3.1.05.04	01	008	5	2	2	Belanja Barang Dan Jasa	583.928.000	583.928.000	0	0	

Kode Rekening						Uraian	Jumlah (Rp)		Bertambah/(Berkurang)		Dasar Hukum
1							2	3	4	5	
							Sebelum Perubahan	Setelah Perubahan	Rp	%	
3.1.05	3.1.05.04	01	010			Penyediaan Alat Tulis Kantor	412.103.000	412.103.000	0	0	
3.1.05	3.1.05.04	01	010	5	2	1	Belanja Pegawai	13.620.000	13.620.000	0	0
3.1.05	3.1.05.04	01	010	5	2	2	Belanja Barang Dan Jasa	398.483.000	398.483.000	0	0
3.1.05	3.1.05.04	01	011			Penyediaan Barang Cetak dan Penggandaan	186.133.000	186.133.000	0	0	
3.1.05	3.1.05.04	01	011	5	2	1	Belanja Pegawai	4.944.000	4.944.000	0	0
3.1.05	3.1.05.04	01	011	5	2	2	Belanja Barang Dan Jasa	181.189.000	181.189.000	0	0
3.1.05	3.1.05.04	01	012			Penyediaan Komponen Instalasi Listrik / Penerangan Bangunan Kantor	50.268.000	50.268.000	0	0	
3.1.05	3.1.05.04	01	012	5	2	1	Belanja Pegawai	2.368.000	2.368.000	0	0
3.1.05	3.1.05.04	01	012	5	2	2	Belanja Barang Dan Jasa	47.900.000	47.900.000	0	0
3.1.05	3.1.05.04	01	015			Penyediaan Bahan Bacaan Dan Peraturan Perundang-undangan	92.400.000	95.400.000	3.000.000	3,14	
3.1.05	3.1.05.04	01	015	5	2	2	Belanja Barang Dan Jasa	92.400.000	95.400.000	3.000.000	3,25
3.1.05	3.1.05.04	01	017			Penyediaan Makanan Dan Minuman	2.687.200.000	2.256.485.000	(430.715.000)	(19,09)	
3.1.05	3.1.05.04	01	017	5	2	2	Belanja Barang Dan Jasa	2.687.200.000	2.256.485.000	(430.715.000)	(16,03)
3.1.05	3.1.05.04	01	018			Rapat-rapat Koordinasi Dan Konsultasi Ke Luar Daerah	58.025.900.000	41.437.974.980	(16.587.925.020)	(40,03)	
3.1.05	3.1.05.04	01	018	5	2	1	Belanja Pegawai	7.680.000	7.680.000	0	0
3.1.05	3.1.05.04	01	018	5	2	2	Belanja Barang Dan Jasa	58.018.220.000	41.430.294.980	(16.587.925.020)	(28,59)
3.1.05	3.1.05.04	01	019			Penyediaan Jasa Jaminan Pemeliharaan Kesehatan Pimpinan Dan Anggota Dprd	108.229.000	108.229.000	0	0	
3.1.05	3.1.05.04	01	019	5	2	2	Belanja Barang Dan Jasa	108.229.000	108.229.000	0	0
3.1.05	3.1.05.04	01	022			Penyediaan Jasa Operasional	849.278.000	1.053.935.000	204.657.000	19,42	
3.1.05	3.1.05.04	01	022	5	2	1	Belanja Pegawai	5.378.000	5.378.000	0	0
3.1.05	3.1.05.04	01	022	5	2	2	Belanja Barang Dan Jasa	843.900.000	1.048.557.000	204.657.000	24,25
3.1.05	3.1.05.04	01	026			Penyediaan Jasa Pengamanan Obyek/tempat Vital	955.692.000	955.692.000	0	0	
3.1.05	3.1.05.04	01	026	5	2	1	Belanja Pegawai	5.378.000	5.378.000	0	0
3.1.05	3.1.05.04	01	026	5	2	2	Belanja Barang Dan Jasa	950.314.000	950.314.000	0	0
3.1.05	3.1.05.04	01	131			Penataan Arsip Kantor	222.871.000	172.871.000	(50.000.000)	(28,92)	

Kode Rekening							Uraian	Jumlah (Rp)		Bertambah/(Berkurang)		Dasar Hukum
								Sebelum Perubahan	Setelah Perubahan	Rp	%	
1							2	3	4	5	6	7
3.1.05	3.1.05.04	01	131	5	2	1	Belanja Pegawai	100.800.000	100.800.000	0	0	
3.1.05	3.1.05.04	01	131	5	2	2	Belanja Barang Dan Jasa	122.071.000	72.071.000	(50.000.000)	(40,96)	
3.1.05	3.1.05.04	01	132				Pengelolaan Perpustakaan Kantor	134.068.000	84.945.000	(49.123.000)	(57,83)	
3.1.05	3.1.05.04	01	132	5	2	1	Belanja Pegawai	54.120.000	54.120.000	0	0	
3.1.05	3.1.05.04	01	132	5	2	2	Belanja Barang Dan Jasa	79.948.000	30.825.000	(49.123.000)	(61,44)	
3.1.05	3.1.05.04	01	154				Belanja Jasa Penunjang Administrasi Perkantoran	418.936.000	418.936.000	0	0	
3.1.05	3.1.05.04	01	154	5	2	1	Belanja Pegawai	418.830.000	418.830.000	0	0	
3.1.05	3.1.05.04	01	154	5	2	2	Belanja Barang Dan Jasa	106.000	106.000	0	0	
3.1.05	3.1.05.04	01	159				Penyediaan Peralatan Dan Kebutuhan Rumah Tangga Dprd Dan Sekretariat Dprd	1.493.471.000	1.667.271.020	173.800.020	10,42	
3.1.05	3.1.05.04	01	159	5	2	1	Belanja Pegawai	12.732.000	12.732.000	0	0	
3.1.05	3.1.05.04	01	159	5	2	2	Belanja Barang Dan Jasa	1.480.739.000	1.654.539.020	173.800.020	11,74	
3.1.05	3.1.05.04	02					Program Peningkatan Sarana Dan Prasarana Aparatur	7.664.495.000	4.246.552.000	(3.417.943.000)	(80,49)	
3.1.05	3.1.05.04	02	007				Pengadaan Perlengkapan Gedung Kantor	4.025.138.000	1.094.793.000	(2.930.345.000)	(267,66)	
3.1.05	3.1.05.04	02	007	5	2	3	Belanja Modal	4.025.138.000	1.094.793.000	(2.930.345.000)	(72,80)	
3.1.05	3.1.05.04	02	009				Pengadaan Peralatan Gedung Kantor	481.189.000	63.000.000	(418.189.000)	(663,79)	
3.1.05	3.1.05.04	02	009	5	2	3	Belanja Modal	481.189.000	63.000.000	(418.189.000)	(86,91)	
3.1.05	3.1.05.04	02	020				Pemeliharaan Rutin/berkala Rumah Jabatan	431.104.000	302.418.000	(128.686.000)	(42,55)	
3.1.05	3.1.05.04	02	020	5	2	1	Belanja Pegawai	14.794.000	14.794.000	0	0	
3.1.05	3.1.05.04	02	020	5	2	2	Belanja Barang Dan Jasa	416.310.000	287.624.000	(128.686.000)	(30,91)	
3.1.05	3.1.05.04	02	022				Pemeliharaan Rutin/berkala Gedung Kantor	784.569.000	1.085.791.000	301.222.000	27,74	
3.1.05	3.1.05.04	02	022	5	2	1	Belanja Pegawai	14.540.000	14.540.000	0	0	
3.1.05	3.1.05.04	02	022	5	2	2	Belanja Barang Dan Jasa	770.029.000	1.071.251.000	301.222.000	39,12	
3.1.05	3.1.05.04	02	024				Pemeliharaan Rutin/berkala Kendaraan Dinas / Operasional	1.500.000.000	1.268.055.000	(231.945.000)	(18,29)	
3.1.05	3.1.05.04	02	024	5	2	1	Belanja Pegawai	10.121.000	10.121.000	0	0	
3.1.05	3.1.05.04	02	024	5	2	2	Belanja Barang Dan Jasa	1.489.879.000	1.257.934.000	(231.945.000)	(15,57)	

Kode Rekening						Uraian	Jumlah (Rp)		Bertambah/(Berkurang)		Dasar Hukum
1							2	3	4	5	
							Sebelum Perubahan	Setelah Perubahan	Rp	%	
3.1.05	3.1.05.04	02	026			Pemeliharaan Rutin/berkala Perlengkapan Gedung Kantor	200.653.000	200.653.000	0	0	
3.1.05	3.1.05.04	02	026	5	2	1	Belanja Pegawai	4.860.000	4.860.000	0	0
3.1.05	3.1.05.04	02	026	5	2	2	Belanja Barang Dan Jasa	195.793.000	195.793.000	0	0
3.1.05	3.1.05.04	02	028			Pemeliharaan Rutin/berkala Peralatan Gedung Kantor	241.842.000	231.842.000	(10.000.000)	(4,31)	
3.1.05	3.1.05.04	02	028	5	2	1	Belanja Pegawai	4.860.000	4.860.000	0	0
3.1.05	3.1.05.04	02	028	5	2	2	Belanja Barang Dan Jasa	236.982.000	226.982.000	(10.000.000)	(4,22)
3.1.05	3.1.05.04	03				Program Peningkatan Disiplin Aparatur	570.324.000	0	(570.324.000)	0	
3.1.05	3.1.05.04	03	002			Pengadaan Pakaian Dinas Beserta Perlengkapannya	570.324.000	0	(570.324.000)	0	
3.1.05	3.1.05.04	03	002	5	2	1	Belanja Pegawai	7.824.000	0	(7.824.000)	(100)
3.1.05	3.1.05.04	03	002	5	2	2	Belanja Barang Dan Jasa	562.500.000	0	(562.500.000)	(100)
3.1.05	3.1.05.04	05				Program Peningkatan Kapasitas Sumber Daya Aparatur	416.394.000	312.000.000	(104.394.000)	(33,46)	
3.1.05	3.1.05.04	05	004			Bimbingan Teknis / Pembinaan Sumber Daya Manusia	416.394.000	312.000.000	(104.394.000)	(33,46)	
3.1.05	3.1.05.04	05	004	5	2	1	Belanja Pegawai	4.440.000	4.440.000	0	0
3.1.05	3.1.05.04	05	004	5	2	2	Belanja Barang Dan Jasa	411.954.000	307.560.000	(104.394.000)	(25,34)
3.1.05	3.1.05.04	06				Program Peningkatan Pengembangan Sistem Pelaporan Capaian Kinerja Dan Keuangan	91.225.000	91.225.000	0	0	
3.1.05	3.1.05.04	06	011			Penyusunan Lapid (laporan Kinerja Instansi Pemerintah)	8.290.000	8.290.000	0	0	
3.1.05	3.1.05.04	06	011	5	2	2	Belanja Barang Dan Jasa	8.290.000	8.290.000	0	0
3.1.05	3.1.05.04	06	014			Penyusunan Laporan Capaian Kinerja Dan Ikhtisar Realisasi Kinerja Skpd	27.570.000	27.570.000	0	0	
3.1.05	3.1.05.04	06	014	5	2	1	Belanja Pegawai	1.520.000	1.520.000	0	0
3.1.05	3.1.05.04	06	014	5	2	2	Belanja Barang Dan Jasa	26.050.000	26.050.000	0	0
3.1.05	3.1.05.04	06	028			Penyusunan Renja Skpd	20.968.000	20.968.000	0	0	
3.1.05	3.1.05.04	06	028	5	2	2	Belanja Barang Dan Jasa	20.968.000	20.968.000	0	0
3.1.05	3.1.05.04	06	032			Penyusunan Rka Dan Dpa Murni Serta Perubahan	34.397.000	34.397.000	0	0	
3.1.05	3.1.05.04	06	032	5	2	2	Belanja Barang Dan Jasa	34.397.000	34.397.000	0	0
3.1.05	3.1.05.04	15				Program Peningkatan Kapasitas Lembaga Perwakilan Rakyat Daerah	17.131.257.000	8.104.463.000	(9.026.794.000)	(111,38)	

Kode Rekening						Uraian	Jumlah (Rp)		Bertambah/(Berkurang)		Dasar Hukum
							Sebelum Perubahan	Setelah Perubahan	Rp	%	
1						2	3	4	5	6	7
3.1.05	3.1.05.04	15	001			Pembahasan Rancangan Peraturan Daerah	694.575.000	540.700.000	(153.875.000)	(28,46)	
3.1.05	3.1.05.04	15	001	5	2	1	Belanja Pegawai	14.210.000	14.210.000	0	0
3.1.05	3.1.05.04	15	001	5	2	2	Belanja Barang Dan Jasa	680.365.000	526.490.000	(153.875.000)	(22,62)
3.1.05	3.1.05.04	15	002			Hearing / Dialog Dan Koordinasi Dengan Pejabat Pemerintah Daerah Dan Tokoh Masyarakat / Tokoh Agama	327.348.000	366.197.000	38.849.000	10,61	
3.1.05	3.1.05.04	15	002	5	2	1	Belanja Pegawai	12.348.000	12.348.000	0	0
3.1.05	3.1.05.04	15	002	5	2	2	Belanja Barang Dan Jasa	315.000.000	353.849.000	38.849.000	12,33
3.1.05	3.1.05.04	15	003			Rapat-rapat Alat Kelengkapan Dewan	37.600.000	37.600.000	0	0	
3.1.05	3.1.05.04	15	003	5	2	1	Belanja Pegawai	9.120.000	9.120.000	0	0
3.1.05	3.1.05.04	15	003	5	2	2	Belanja Barang Dan Jasa	28.480.000	28.480.000	0	0
3.1.05	3.1.05.04	15	004			Rapat-rapat Paripurna	180.684.000	180.684.000	0	0	
3.1.05	3.1.05.04	15	004	5	2	1	Belanja Pegawai	16.900.000	16.900.000	0	0
3.1.05	3.1.05.04	15	004	5	2	2	Belanja Barang Dan Jasa	163.784.000	163.784.000	0	0
3.1.05	3.1.05.04	15	005			Kegiatan Reses	6.015.773.000	515.773.000	(5.500.000.000)	(1.066,36)	
3.1.05	3.1.05.04	15	005	5	2	1	Belanja Pegawai	10.773.000	10.773.000	0	0
3.1.05	3.1.05.04	15	005	5	2	2	Belanja Barang Dan Jasa	6.005.000.000	505.000.000	(5.500.000.000)	(91,59)
3.1.05	3.1.05.04	15	007			Peningkatan Kapasitas Pimpinan Dan Anggota Dprd	4.796.211.000	2.586.480.000	(2.209.731.000)	(85,43)	
3.1.05	3.1.05.04	15	007	5	2	1	Belanja Pegawai	22.480.000	22.480.000	0	0
3.1.05	3.1.05.04	15	007	5	2	2	Belanja Barang Dan Jasa	4.773.731.000	2.564.000.000	(2.209.731.000)	(46,29)
3.1.05	3.1.05.04	15	008			Sosialisasi Peraturan Perundang-undangan	5.003.866.000	3.801.829.000	(1.202.037.000)	(31,62)	
3.1.05	3.1.05.04	15	008	5	2	1	Belanja Pegawai	369.390.000	369.390.000	0	0
3.1.05	3.1.05.04	15	008	5	2	2	Belanja Barang Dan Jasa	4.634.476.000	3.432.439.000	(1.202.037.000)	(25,94)

Kode Rekening							Uraian	Jumlah (Rp)		Bertambah/(Berkurang)		Dasar Hukum
								Sebelum Perubahan	Setelah Perubahan	Rp	%	
1							2	3	4	5	6	7
3.1.05	3.1.05.04	15	009				Pengembangan Forum Konsultasi Kelegislatifan Dengan Instansi Pemerintah Pusat	37.600.000	37.600.000	0	0	
3.1.05	3.1.05.04	15	009	5	2	1	Belanja Pegawai	9.120.000	9.120.000	0	0	
3.1.05	3.1.05.04	15	009	5	2	2	Belanja Barang Dan Jasa	28.480.000	28.480.000	0	0	
3.1.05	3.1.05.04	15	010				Kunjungan Kerja Pimpinan Dan Anggota Dprd Luar Daerah	37.600.000	37.600.000	0	0	
3.1.05	3.1.05.04	15	010	5	2	1	Belanja Pegawai	9.120.000	9.120.000	0	0	
3.1.05	3.1.05.04	15	010	5	2	2	Belanja Barang Dan Jasa	28.480.000	28.480.000	0	0	
							Jumlah Belanja	101.610.986.000	70.821.630.998	(30.789.355.002)	(43,47)	
							SURPLUS/(DEFISIT)	(101.610.986.000)	(70.821.630.998)	30.789.355.002	(30,30)	

LAMPIRAN III
 PERATURAN DAERAH KOTA SEMARANG
 NOMOR 4 TAHUN 2020
 TENTANG
 PERUBAHAN ANGGARAN PENDAPATAN DAN BELANJA DAERAH KOTA SEMARANG TAHUN 2020

PEMERINTAH KOTA SEMARANG
RINCIAN PERUBAHAN APBD MENURUT URUSAN PEMERINTAHAN DAERAH, ORGANISASI SKPD, PENDAPATAN, BELANJA DAN PEMBIAYAAN
TAHUN ANGGARAN 2020

URUSAN PEMERINTAHAN : 3.1.06 Urusan Penunjang Kewilayahan
 ORGANISASI : 3.1.06.01 Kecamatan Semarang Selatan

Kode Rekening							Uraian	Jumlah (Rp)		Bertambah/(Berkurang)		Dasar Hukum
								Sebelum Perubahan	Setelah Perubahan	Rp	%	
1							2	3	4	5	6	7
3.1.06	3.1.06.01	00	000	5			BELANJA DAERAH					
3.1	3.1.06.01	00	000	5	1		Belanja Tidak Langsung	13.817.268.000	11.523.377.069	(2.293.890.931)	(16,60)	
3.1.06	3.1.06.01	00	000	5	1	1	Belanja Pegawai	13.817.268.000	11.523.377.069	(2.293.890.931)	(16,60)	
							BELANJA LANGSUNG	27.667.708.000	16.163.276.000	(11.504.432.000)	(71,18)	
3.1.06	3.1.06.01	01					Program Pelayanan Administrasi Perkantoran	12.097.732.120	9.023.586.000	(3.074.146.120)	(34,07)	
3.1.06	3.1.06.01	01	002				Penyediaan Jasa Komunikasi, Sumber Daya Air Dan Listrik	151.200.000	83.800.000	(67.400.000)	(80,43)	
3.1.06	3.1.06.01	01	002	5	2	2	Belanja Barang Dan Jasa	151.200.000	83.800.000	(67.400.000)	(44,58)	
							Penyediaan Alat Tulis Kantor	98.356.000	52.920.000	(45.436.000)	(85,86)	
3.1.06	3.1.06.01	01	010	5	2	2	Belanja Barang Dan Jasa	98.356.000	52.920.000	(45.436.000)	(46,20)	
							Penyediaan Barang Cetak dan Penggandaan	40.000.000	12.900.000	(27.100.000)	(210,08)	
3.1.06	3.1.06.01	01	011	5	2	2	Belanja Barang Dan Jasa	40.000.000	12.900.000	(27.100.000)	(67,75)	
							Penyediaan Komponen Instalasi Listrik / Penerangan Bangunan Kantor	10.000.000	2.500.000	(7.500.000)	(300,00)	
3.1.06	3.1.06.01	01	012	5	2	2	Belanja Barang Dan Jasa	10.000.000	2.500.000	(7.500.000)	(75,00)	
							Penyediaan Makanan Dan Minuman	2.200.451.120	342.060.000	(1.858.391.120)	(543,29)	
3.1.06	3.1.06.01	01	017	5	2	2	Belanja Barang Dan Jasa	2.200.451.120	342.060.000	(1.858.391.120)	(84,46)	

Kode Rekening						Uraian	Jumlah (Rp)		Bertambah/(Berkurang)		Dasar Hukum
							Sebelum Perubahan	Setelah Perubahan	Rp	%	
1						2	3	4	5	6	7
3.1.06	3.1.06.01	01	018			Rapat-rapat Koordinasi Dan Konsultasi Ke Luar Daerah	80.000.000	46.000.000	(34.000.000)	(73,91)	
3.1.06	3.1.06.01	01	018	5	2	2	Belanja Barang Dan Jasa	80.000.000	46.000.000	(34.000.000)	(42,50)
3.1.06	3.1.06.01	01	028			Rapat-rapat Koordinasi Dan Konsultasi Dalam Daerah	91.125.000	45.225.000	(45.900.000)	(101,49)	
3.1.06	3.1.06.01	01	028	5	2	2	Belanja Barang Dan Jasa	91.125.000	45.225.000	(45.900.000)	(50,37)
3.1.06	3.1.06.01	01	154			Belanja Jasa Penunjang Administrasi Perkantoran	100.000.000	27.120.000	(72.880.000)	(268,73)	
3.1.06	3.1.06.01	01	154	5	2	1	Belanja Pegawai	81.700.000	24.420.000	(57.280.000)	(70,11)
3.1.06	3.1.06.01	01	154	5	2	2	Belanja Barang Dan Jasa	18.300.000	2.700.000	(15.600.000)	(85,25)
3.1.06	3.1.06.01	01	226			Operasional Kelurahan Randusari	960.800.000	863.000.000	(97.800.000)	(11,33)	
3.1.06	3.1.06.01	01	226	5	2	2	Belanja Barang Dan Jasa	960.800.000	863.000.000	(97.800.000)	(10,18)
3.1.06	3.1.06.01	01	227			Operasional Kelurahan Bulustalan	645.800.000	559.200.000	(86.600.000)	(15,49)	
3.1.06	3.1.06.01	01	227	5	2	2	Belanja Barang Dan Jasa	645.800.000	559.200.000	(86.600.000)	(13,41)
3.1.06	3.1.06.01	01	228			Operasional Kelurahan Barusari	847.400.000	742.250.000	(105.150.000)	(14,17)	
3.1.06	3.1.06.01	01	228	5	2	2	Belanja Barang Dan Jasa	847.400.000	742.250.000	(105.150.000)	(12,41)
3.1.06	3.1.06.01	01	229			Operasional Kelurahan Mugassari	1.023.800.000	926.000.000	(97.800.000)	(10,56)	
3.1.06	3.1.06.01	01	229	5	2	2	Belanja Barang Dan Jasa	1.023.800.000	926.000.000	(97.800.000)	(9,55)
3.1.06	3.1.06.01	01	230			Operasional Kelurahan Pleburan	906.200.000	840.987.000	(65.213.000)	(7,75)	
3.1.06	3.1.06.01	01	230	5	2	2	Belanja Barang Dan Jasa	906.200.000	840.987.000	(65.213.000)	(7,20)
3.1.06	3.1.06.01	01	231			Operasional Kelurahan Wonodri	1.418.600.000	1.325.000.000	(93.600.000)	(7,06)	
3.1.06	3.1.06.01	01	231	5	2	2	Belanja Barang Dan Jasa	1.418.600.000	1.325.000.000	(93.600.000)	(6,60)
3.1.06	3.1.06.01	01	232			Operasional Kelurahan Peterongan	952.400.000	853.200.000	(99.200.000)	(11,63)	
3.1.06	3.1.06.01	01	232	5	2	2	Belanja Barang Dan Jasa	952.400.000	853.200.000	(99.200.000)	(10,42)
3.1.06	3.1.06.01	01	233			Operasional Kelurahan Lamper Lor	776.000.000	681.924.000	(94.076.000)	(13,80)	

Kode Rekening							Uraian	Jumlah (Rp)		Bertambah/(Berkurang)		Dasar Hukum
								Sebelum Perubahan	Setelah Perubahan	Rp	%	
1							2	3	4	5	6	7
3.1.06	3.1.06.01	01	233	5	2	2	Belanja Barang Dan Jasa	776.000.000	681.924.000	(94.076.000)	(12,12)	
3.1.06	3.1.06.01	01	234				Operasional Kelurahan Lamper Kidul	805.400.000	709.000.000	(96.400.000)	(13,60)	
3.1.06	3.1.06.01	01	234	5	2	2	Belanja Barang Dan Jasa	805.400.000	709.000.000	(96.400.000)	(11,97)	
3.1.06	3.1.06.01	01	235				Operasional Kelurahan Lamper Tengah	990.200.000	910.500.000	(79.700.000)	(8,75)	
3.1.06	3.1.06.01	01	235	5	2	2	Belanja Barang Dan Jasa	990.200.000	910.500.000	(79.700.000)	(8,05)	
3.1.06	3.1.06.01	02					Program Peningkatan Sarana Dan Prasarana Aparatur	1.085.971.680	560.961.000	(525.010.680)	(93,59)	
3.1.06	3.1.06.01	02	007				Pengadaan Perlengkapan Gedung Kantor	122.078.800	0	(122.078.800)	0	
3.1.06	3.1.06.01	02	007	5	2	3	Belanja Modal	122.078.800	0	(122.078.800)	(100)	
3.1.06	3.1.06.01	02	009				Pengadaan Peralatan Gedung Kantor	80.000.000	20.000.000	(60.000.000)	(300,00)	
3.1.06	3.1.06.01	02	009	5	2	3	Belanja Modal	80.000.000	20.000.000	(60.000.000)	(75,00)	
3.1.06	3.1.06.01	02	021				Pemeliharaan Rutin/berkala Rumah Dinas	10.000.000	2.520.000	(7.480.000)	(296,83)	
3.1.06	3.1.06.01	02	021	5	2	2	Belanja Barang Dan Jasa	10.000.000	2.520.000	(7.480.000)	(74,80)	
3.1.06	3.1.06.01	02	022				Pemeliharaan Rutin/berkala Gedung Kantor	408.899.880	366.141.000	(42.758.880)	(11,68)	
3.1.06	3.1.06.01	02	022	5	2	2	Belanja Barang Dan Jasa	408.899.880	366.141.000	(42.758.880)	(10,46)	
3.1.06	3.1.06.01	02	024				Pemeliharaan Rutin/berkala Kendaraan Dinas / Operasional	250.718.000	132.200.000	(118.518.000)	(89,65)	
3.1.06	3.1.06.01	02	024	5	2	2	Belanja Barang Dan Jasa	250.718.000	132.200.000	(118.518.000)	(47,27)	
3.1.06	3.1.06.01	02	026				Pemeliharaan Rutin/berkala Perlengkapan Gedung Kantor	5.000.000	1.000.000	(4.000.000)	(400,00)	
3.1.06	3.1.06.01	02	026	5	2	2	Belanja Barang Dan Jasa	5.000.000	1.000.000	(4.000.000)	(80,00)	
3.1.06	3.1.06.01	02	028				Pemeliharaan Rutin/berkala Peralatan Gedung Kantor	43.825.000	7.500.000	(36.325.000)	(484,33)	
3.1.06	3.1.06.01	02	028	5	2	2	Belanja Barang Dan Jasa	43.825.000	7.500.000	(36.325.000)	(82,89)	

Kode Rekening						Uraian	Jumlah (Rp)		Bertambah/(Berkurang)		Dasar Hukum
							Sebelum Perubahan	Setelah Perubahan	Rp	%	
1						2	3	4	5	6	7
3.1.06	3.1.06.01	02	042			Rehabilitasi Sedang/berat Gedung Kantor	145.450.000	15.850.000	(129.600.000)	(817,67)	
3.1.06	3.1.06.01	02	042	5	2	3	Belanja Modal	145.450.000	15.850.000	(129.600.000)	(89,10)
3.1.06	3.1.06.01	02	083			Penyediaan Jasa Pemeliharaan & Perijinan Kendaraan Dinas Operasional	20.000.000	15.750.000	(4.250.000)	(26,98)	
3.1.06	3.1.06.01	02	083	5	2	2	Belanja Barang Dan Jasa	20.000.000	15.750.000	(4.250.000)	(21,25)
3.1.06	3.1.06.01	06				Program Peningkatan Pengembangan Sistem Pelaporan Capaian Kinerja Dan Keuangan	533.420.000	304.551.000	(228.869.000)	(75,15)	
3.1.06	3.1.06.01	06	005			Penunjang Kinerja Pa, Ppk, Bendahara Dan Pembantu	523.920.000	303.920.000	(220.000.000)	(72,39)	
3.1.06	3.1.06.01	06	005	5	2	1	Belanja Pegawai	523.920.000	303.920.000	(220.000.000)	(41,99)
3.1.06	3.1.06.01	06	006			Penyusunan Lkpj Skpd	1.500.000	0	(1.500.000)	0	
3.1.06	3.1.06.01	06	006	5	2	2	Belanja Barang Dan Jasa	1.500.000	0	(1.500.000)	(100)
3.1.06	3.1.06.01	06	014			Penyusunan Laporan Capaian Kinerja Dan Ikhtisar Realisasi Kinerja Skpd	1.500.000	0	(1.500.000)	0	
3.1.06	3.1.06.01	06	014	5	2	2	Belanja Barang Dan Jasa	1.500.000	0	(1.500.000)	(100)
3.1.06	3.1.06.01	06	018			Penyusunan Lkjip	1.500.000	3.000	(1.497.000)	(49.900,00)	
3.1.06	3.1.06.01	06	018	5	2	2	Belanja Barang Dan Jasa	1.500.000	3.000	(1.497.000)	(99,80)
3.1.06	3.1.06.01	06	020			Penyusunan Pelaporan Keuangan Akhir Tahun	1.500.000	625.000	(875.000)	(140,00)	
3.1.06	3.1.06.01	06	020	5	2	2	Belanja Barang Dan Jasa	1.500.000	625.000	(875.000)	(58,33)
3.1.06	3.1.06.01	06	028			Penyusunan Renja Skpd	1.500.000	3.000	(1.497.000)	(49.900,00)	
3.1.06	3.1.06.01	06	028	5	2	2	Belanja Barang Dan Jasa	1.500.000	3.000	(1.497.000)	(99,80)
3.1.06	3.1.06.01	06	034			Penyusunan Rka Skpd Dan Dpa Skpd	2.000.000	0	(2.000.000)	0	
3.1.06	3.1.06.01	06	034	5	2	2	Belanja Barang Dan Jasa	2.000.000	0	(2.000.000)	(100)
3.1.06	3.1.06.01	16				Program Pengendalian Pencemaran Dan Perusakan Lingkungan Hidup	478.818.400	395.440.000	(83.378.400)	(21,08)	
3.1.06	3.1.06.01	16	001			Koordinasi Penilaian Kota Sehat / Adipura	31.000.000	1.000.000	(30.000.000)	(3.000,00)	

Kode Rekening							Uraian	Jumlah (Rp)		Bertambah/(Berkurang)		Dasar Hukum
								Sebelum Perubahan	Setelah Perubahan	Rp	%	
1							2	3	4	5	6	7
3.1.06	3.1.06.01	16	001	5	2	2	Belanja Barang Dan Jasa	31.000.000	1.000.000	(30.000.000)	(96,77)	
3.1.06	3.1.06.01	16	003				Peningkatan Operasi Dan Pemeliharaan Prasarana Dan Sarana Persampahan	447.818.400	394.440.000	(53.378.400)	(13,53)	
3.1.06	3.1.06.01	16	003	5	2	2	Belanja Barang Dan Jasa	447.818.400	394.440.000	(53.378.400)	(11,92)	
3.1.06	3.1.06.01	18					Program Pemberdayaan Masyarakat Untuk Menjaga Ketertiban Dan Keamanan	227.259.200	201.720.000	(25.539.200)	(12,66)	
3.1.06	3.1.06.01	18	001				Peningkatan Kewaspadaan Masyarakat Terhadap Gangguan Trantibmas Dan Terjadinya Bencana	227.259.200	201.720.000	(25.539.200)	(12,66)	
3.1.06	3.1.06.01	18	001	5	2	2	Belanja Barang Dan Jasa	227.259.200	201.720.000	(25.539.200)	(11,24)	
3.1.06	3.1.06.01	20					Program Peningkatan Keberdayaan Masyarakat Kelurahan	45.014.000	19.214.000	(25.800.000)	(134,28)	
3.1.06	3.1.06.01	20	001				Pemberdayaan Lembaga Dan Organisasi Masyarakat Perdesaan	20.014.000	19.214.000	(800.000)	(4,16)	
3.1.06	3.1.06.01	20	001	5	2	2	Belanja Barang Dan Jasa	20.014.000	19.214.000	(800.000)	(4,00)	
3.1.06	3.1.06.01	20	003				Fasilitasi Kegiatan Penanggulangan Kemiskinan	25.000.000	0	(25.000.000)	0	
3.1.06	3.1.06.01	20	003	5	2	2	Belanja Barang Dan Jasa	25.000.000	0	(25.000.000)	(100)	
3.1.06	3.1.06.01	21					Program Peningkatan Partisipasi Masyarakat Dalam Membangun Kelurahan	12.564.906.000	5.206.654.000	(7.358.252.000)	(141,32)	
3.1.06	3.1.06.01	21	002				Pelaksanaan Musyawarah Pembangunan Desa	40.000.000	18.200.000	(21.800.000)	(119,78)	
3.1.06	3.1.06.01	21	002	5	2	2	Belanja Barang Dan Jasa	40.000.000	18.200.000	(21.800.000)	(54,50)	
3.1.06	3.1.06.01	21	003				Monitoring, Evaluasi Dan Pelaporan	35.000.000	11.250.000	(23.750.000)	(211,11)	
3.1.06	3.1.06.01	21	003	5	2	2	Belanja Barang Dan Jasa	35.000.000	11.250.000	(23.750.000)	(67,86)	
3.1.06	3.1.06.01	21	004				Fasilitasi Pelaksanaan Pembangunan Hasil Musrenbang	1.861.154.880	675.800.000	(1.185.354.880)	(175,40)	
3.1.06	3.1.06.01	21	004	5	2	3	Belanja Modal	1.861.154.880	675.800.000	(1.185.354.880)	(63,69)	
3.1.06	3.1.06.01	21	006				Pemberdayaan Masyarakat Dalam Peningkatan Kualitas Jalan Dan Jembatan	2.092.225.000	891.704.000	(1.200.521.000)	(134,63)	
3.1.06	3.1.06.01	21	006	5	2	3	Belanja Modal	2.092.225.000	891.704.000	(1.200.521.000)	(57,38)	

Kode Rekening				Uraian			Jumlah (Rp)		Bertambah/(Berkurang)		Dasar Hukum
							Sebelum Perubahan	Setelah Perubahan	Rp	%	
1				2			3	4	5	6	7
3.1.06	3.1.06.01	21	007				710.800.000	12.550.000	(698.250.000)	(5.563,75)	
3.1.06	3.1.06.01	21	007	5	2	3	710.800.000	12.550.000	(698.250.000)	(98,23)	
3.1.06	3.1.06.01	21	008				1.595.775.000	14.650.000	(1.581.125.000)	(10.792,66)	
3.1.06	3.1.06.01	21	008	5	2	3	1.595.775.000	14.650.000	(1.581.125.000)	(99,08)	
3.1.06	3.1.06.01	21	009				329.720.120	52.500.000	(277.220.120)	(528,04)	
3.1.06	3.1.06.01	21	009	5	2	2	329.720.120	52.500.000	(277.220.120)	(84,08)	
3.1.06	3.1.06.01	21	077				527.138.000	353.000.000	(174.138.000)	(49,33)	
3.1.06	3.1.06.01	21	077	5	2	2	50.000.000	98.050.000	48.050.000	96,10	
3.1.06	3.1.06.01	21	077	5	2	3	477.138.000	254.950.000	(222.188.000)	(46,57)	
3.1.06	3.1.06.01	21	078				764.765.000	353.000.000	(411.765.000)	(116,65)	
3.1.06	3.1.06.01	21	078	5	2	2	64.000.000	114.000.000	50.000.000	78,13	
3.1.06	3.1.06.01	21	078	5	2	3	700.765.000	239.000.000	(461.765.000)	(65,89)	
3.1.06	3.1.06.01	21	079				649.154.000	353.000.000	(296.154.000)	(83,90)	
3.1.06	3.1.06.01	21	079	5	2	2	50.000.000	125.000.000	75.000.000	150,00	
3.1.06	3.1.06.01	21	079	5	2	3	599.154.000	228.000.000	(371.154.000)	(61,95)	
3.1.06	3.1.06.01	21	080				527.138.000	353.000.000	(174.138.000)	(49,33)	
3.1.06	3.1.06.01	21	080	5	2	2	50.000.000	107.800.000	57.800.000	115,60	
3.1.06	3.1.06.01	21	080	5	2	3	477.138.000	245.200.000	(231.938.000)	(48,61)	
3.1.06	3.1.06.01	21	081				699.154.000	353.000.000	(346.154.000)	(98,06)	

Kode Rekening							Uraian	Jumlah (Rp)		Bertambah/(Berkurang)		Dasar Hukum
								Sebelum Perubahan	Setelah Perubahan	Rp	%	
1							2	3	4	5	6	7
3.1.06	3.1.06.01	21	081	5	2	2	Belanja Barang Dan Jasa	50.000.000	110.030.300	60.030.300	120,06	
3.1.06	3.1.06.01	21	081	5	2	3	Belanja Modal	649.154.000	242.969.700	(406.184.300)	(62,57)	
3.1.06	3.1.06.01	21	082				Pembangunan Sasarana Dan Prasarana Serta Pemberdayaan Masyarakat Di Kelurahan Wonodri	401.193.000	353.000.000	(48.193.000)	(13,65)	
3.1.06	3.1.06.01	21	082	5	2	2	Belanja Barang Dan Jasa	50.000.000	100.881.000	50.881.000	101,76	
3.1.06	3.1.06.01	21	082	5	2	3	Belanja Modal	351.193.000	252.119.000	(99.074.000)	(28,21)	
3.1.06	3.1.06.01	21	083				Pembangunan Sasarana Dan Prasarana Serta Pemberdayaan Masyarakat Di Kelurahan Peterongan	583.769.000	353.000.000	(230.769.000)	(65,37)	
3.1.06	3.1.06.01	21	083	5	2	2	Belanja Barang Dan Jasa	50.000.000	132.857.000	82.857.000	165,71	
3.1.06	3.1.06.01	21	083	5	2	3	Belanja Modal	533.769.000	220.143.000	(313.626.000)	(58,76)	
3.1.06	3.1.06.01	21	084				Pembangunan Sasarana Dan Prasarana Serta Pemberdayaan Masyarakat Di Kelurahan Lamper Lor	583.769.000	353.000.000	(230.769.000)	(65,37)	
3.1.06	3.1.06.01	21	084	5	2	2	Belanja Barang Dan Jasa	50.000.000	80.900.000	30.900.000	61,80	
3.1.06	3.1.06.01	21	084	5	2	3	Belanja Modal	533.769.000	272.100.000	(261.669.000)	(49,02)	
3.1.06	3.1.06.01	21	085				Pembangunan Sasarana Dan Prasarana Serta Pemberdayaan Masyarakat Di Kelurahan Lamper Kidul	714.765.000	353.000.000	(361.765.000)	(102,48)	
3.1.06	3.1.06.01	21	085	5	2	2	Belanja Barang Dan Jasa	50.000.000	115.425.000	65.425.000	130,85	
3.1.06	3.1.06.01	21	085	5	2	3	Belanja Modal	664.765.000	237.575.000	(427.190.000)	(64,26)	
3.1.06	3.1.06.01	21	086				Pembangunan Sasarana Dan Prasarana Serta Pemberdayaan Masyarakat Di Kelurahan Lamper Tengah	449.386.000	353.000.000	(96.386.000)	(27,30)	
3.1.06	3.1.06.01	21	086	5	2	2	Belanja Barang Dan Jasa	50.000.000	112.930.000	62.930.000	125,86	
3.1.06	3.1.06.01	21	086	5	2	3	Belanja Modal	399.386.000	240.070.000	(159.316.000)	(39,89)	
3.1.06	3.1.06.01	22					Program Peningkatan Dan Pengendalian Penyelenggaraan Pemerintahan Umum	608.036.600	451.150.000	(156.886.600)	(34,77)	
3.1.06	3.1.06.01	22	001				Monitoring Evaluasi Dan Pelaporan Penyelenggaraan Tata Pemerintahan Kecamatan	49.050.000	15.000.000	(34.050.000)	(227,00)	
3.1.06	3.1.06.01	22	001	5	2	2	Belanja Barang Dan Jasa	49.050.000	15.000.000	(34.050.000)	(69,42)	
3.1.06	3.1.06.01	22	002				Pengembangan Budaya Kerja Dan Pembinaan Mental Rohani Aparatur	4.500.000	0	(4.500.000)	0	
3.1.06	3.1.06.01	22	002	5	2	2	Belanja Barang Dan Jasa	4.500.000	0	(4.500.000)	(100)	

Kode Rekening						Uraian	Jumlah (Rp)		Bertambah/(Berkurang)		Dasar Hukum
1							2	3	4	5	
							Sebelum Perubahan	Setelah Perubahan	Rp	%	
3.1.06	3.1.06.01	22	003			Implementasi Penyelenggaraan Pelayanan Administrasi Terpadu Kecamatan (paten)	549.486.600	436.150.000	(113.336.600)	(25,99)	
3.1.06	3.1.06.01	22	003	5	2	2	Belanja Barang Dan Jasa	531.486.600	436.150.000	(95.336.600)	(17,94)
3.1.06	3.1.06.01	22	003	5	2	3	Belanja Modal	18.000.000	0	(18.000.000)	(100)
3.1.06	3.1.06.01	22	004			Pembangunan Pusat Pembelajaran (blc)	5.000.000	0	(5.000.000)	0	
3.1.06	3.1.06.01	22	004	5	2	3	Belanja Modal	5.000.000	0	(5.000.000)	(100)
3.1.06	3.1.06.01	23				Program Pengembangan Lingkungan Sehat	6.000.000	0	(6.000.000)	0	
3.1.06	3.1.06.01	23	001			Fasilitasi Forum Kecamatan Dan Kelurahan Sehat	6.000.000	0	(6.000.000)	0	
3.1.06	3.1.06.01	23	001	5	2	2	Belanja Barang Dan Jasa	6.000.000	0	(6.000.000)	(100)
3.1.06	3.1.06.01	25				Program Pengelolaan Asset Pemerintah	10.550.000	0	(10.550.000)	0	
3.1.06	3.1.06.01	25	004			Monitoring Pengendalian Aset Kecamatan	10.550.000	0	(10.550.000)	0	
3.1.06	3.1.06.01	25	004	5	2	2	Belanja Barang Dan Jasa	10.550.000	0	(10.550.000)	(100)
3.1.06	3.1.06.01	26				Program Peningkatan Intensifikasi Pad	10.000.000	0	(10.000.000)	0	
3.1.06	3.1.06.01	26	003			Optimalisasi Pemungutan Pbb Oleh Pemerintahan Kecamatan Dan Kelurahan	10.000.000	0	(10.000.000)	0	
3.1.06	3.1.06.01	26	003	5	2	2	Belanja Barang Dan Jasa	10.000.000	0	(10.000.000)	(100)
Jumlah Belanja							41.484.976.000	27.686.653.069	(13.798.322.931)	(49,84)	
SURPLUS/(DEFISIT)							(41.484.976.000)	(27.686.653.069)	13.798.322.931	(33,26)	

LAMPIRAN III
 PERATURAN DAERAH KOTA SEMARANG
 NOMOR 4 TAHUN 2020
 TENTANG
 PERUBAHAN ANGGARAN PENDAPATAN DAN BELANJA DAERAH KOTA SEMARANG TAHUN 2020

PEMERINTAH KOTA SEMARANG
RINCIAN PERUBAHAN APBD MENURUT URUSAN PEMERINTAHAN DAERAH, ORGANISASI SKPD, PENDAPATAN, BELANJA DAN PEMBIAYAAN
TAHUN ANGGARAN 2020

URUSAN PEMERINTAHAN : 3.1.06 Urusan Penunjang Kewilayahan
 ORGANISASI : 3.1.06.02 Kecamatan Semarang Utara

Kode Rekening							Uraian	Jumlah (Rp)		Bertambah/(Berkurang)		Dasar Hukum
								Sebelum Perubahan	Setelah Perubahan	Rp	%	
1							2	3	4	5	6	7
3.1.06	3.1.06.02	00	000	5			BELANJA DAERAH					
3.1	3.1.06.02	00	000	5	1		Belanja Tidak Langsung	12.264.364.000	9.871.005.573	(2.393.358.427)	(19,51)	
3.1.06	3.1.06.02	00	000	5	1	1	Belanja Pegawai	12.264.364.000	9.871.005.573	(2.393.358.427)	(19,51)	
							BELANJA LANGSUNG	23.650.163.000	18.300.153.000	(5.350.010.000)	(29,23)	
3.1.06	3.1.06.02	01					Program Pelayanan Administrasi Perkantoran	11.542.830.000	11.804.563.401	261.733.401	2,22	
3.1.06	3.1.06.02	01	002				Penyediaan Jasa Komunikasi, Sumber Daya Air Dan Listrik	141.000.000	124.000.000	(17.000.000)	(13,71)	
3.1.06	3.1.06.02	01	002	5	2	2	Belanja Barang Dan Jasa	141.000.000	124.000.000	(17.000.000)	(12,06)	
3.1.06	3.1.06.02	01	010				Penyediaan Alat Tulis Kantor	95.000.000	95.000.000	0	0	
3.1.06	3.1.06.02	01	010	5	2	2	Belanja Barang Dan Jasa	95.000.000	95.000.000	0	0	
3.1.06	3.1.06.02	01	011				Penyediaan Barang Cetak dan Penggandaan	33.600.000	5.500.000	(28.100.000)	(510,91)	
3.1.06	3.1.06.02	01	011	5	2	2	Belanja Barang Dan Jasa	33.600.000	5.500.000	(28.100.000)	(83,63)	
3.1.06	3.1.06.02	01	012				Penyediaan Komponen Instalasi Listrik / Penerangan Bangunan Kantor	5.000.000	2.000.000	(3.000.000)	(150,00)	
3.1.06	3.1.06.02	01	012	5	2	2	Belanja Barang Dan Jasa	5.000.000	2.000.000	(3.000.000)	(60,00)	
3.1.06	3.1.06.02	01	017				Penyediaan Makanan Dan Minuman	264.210.000	218.463.500	(45.746.500)	(20,94)	
3.1.06	3.1.06.02	01	017	5	2	2	Belanja Barang Dan Jasa	264.210.000	218.463.500	(45.746.500)	(17,31)	

Kode Rekening				Uraian			Jumlah (Rp)		Bertambah/(Berkurang)		Dasar Hukum
							Sebelum Perubahan	Setelah Perubahan	Rp	%	
1				2			3	4	5	6	7
3.1.06	3.1.06.02	01	018				80.000.000	52.373.400	(27.626.600)	(52,75)	
3.1.06	3.1.06.02	01	018	5	2	2	80.000.000	52.373.400	(27.626.600)	(34,53)	
3.1.06	3.1.06.02	01	028				140.000.000	68.500.000	(71.500.000)	(104,38)	
3.1.06	3.1.06.02	01	028	5	2	2	140.000.000	68.500.000	(71.500.000)	(51,07)	
3.1.06	3.1.06.02	01	154				350.000.000	78.466.000	(271.534.000)	(346,05)	
3.1.06	3.1.06.02	01	154	5	2	1	349.120.000	78.466.000	(270.654.000)	(77,52)	
3.1.06	3.1.06.02	01	154	5	2	2	880.000	0	(880.000)	(100)	
3.1.06	3.1.06.02	01	175				724.700.000	762.265.900	37.565.900	4,93	
3.1.06	3.1.06.02	01	175	5	2	2	724.700.000	762.265.900	37.565.900	5,18	
3.1.06	3.1.06.02	01	176				739.400.000	781.235.000	41.835.000	5,35	
3.1.06	3.1.06.02	01	176	5	2	2	739.400.000	781.235.000	41.835.000	5,66	
3.1.06	3.1.06.02	01	177				1.307.150.000	1.371.750.000	64.600.000	4,71	
3.1.06	3.1.06.02	01	177	5	2	2	1.307.150.000	1.371.750.000	64.600.000	4,94	
3.1.06	3.1.06.02	01	178				1.770.800.000	1.858.400.000	87.600.000	4,71	
3.1.06	3.1.06.02	01	178	5	2	2	1.770.800.000	1.858.400.000	87.600.000	4,95	
3.1.06	3.1.06.02	01	179				538.550.000	524.900.000	(13.650.000)	(2,60)	
3.1.06	3.1.06.02	01	179	5	2	2	538.550.000	524.900.000	(13.650.000)	(2,53)	
3.1.06	3.1.06.02	01	180				1.825.750.000	1.963.100.000	137.350.000	7,00	
3.1.06	3.1.06.02	01	180	5	2	2	1.825.750.000	1.963.100.000	137.350.000	7,52	
3.1.06	3.1.06.02	01	181				1.142.750.000	1.278.659.500	135.909.500	10,63	
3.1.06	3.1.06.02	01	181	5	2	2	1.142.750.000	1.278.659.500	135.909.500	11,89	
3.1.06	3.1.06.02	01	182				1.440.920.000	1.594.300.101	153.380.101	9,62	
3.1.06	3.1.06.02	01	182	5	2	2	1.440.920.000	1.594.300.101	153.380.101	10,64	

Kode Rekening						Uraian	Jumlah (Rp)		Bertambah/(Berkurang)		Dasar Hukum
							Sebelum Perubahan	Setelah Perubahan	Rp	%	
1						2	3	4	5	6	7
3.1.06	3.1.06.02	01	183			Operasional Kelurahan Dadapsari	944.000.000	1.025.650.000	81.650.000	7,96	
3.1.06	3.1.06.02	01	183	5	2	2	Belanja Barang Dan Jasa	944.000.000	1.025.650.000	81.650.000	8,65
3.1.06	3.1.06.02	02				Program Peningkatan Sarana Dan Prasarana Aparatur	877.779.500	989.744.649	111.965.149	11,31	
3.1.06	3.1.06.02	02	007			Pengadaan Perlengkapan Gedung Kantor	68.879.500	65.260.000	(3.619.500)	(5,55)	
3.1.06	3.1.06.02	02	007	5	2	3	Belanja Modal	68.879.500	65.260.000	(3.619.500)	(5,25)
3.1.06	3.1.06.02	02	009			Pengadaan Peralatan Gedung Kantor	180.000.000	209.675.000	29.675.000	14,15	
3.1.06	3.1.06.02	02	009	5	2	3	Belanja Modal	180.000.000	209.675.000	29.675.000	16,49
3.1.06	3.1.06.02	02	021			Pemeliharaan Rutin/berkala Rumah Dinas	15.000.000	15.000.000	0	0	
3.1.06	3.1.06.02	02	021	5	2	2	Belanja Barang Dan Jasa	15.000.000	15.000.000	0	0
3.1.06	3.1.06.02	02	022			Pemeliharaan Rutin/berkala Gedung Kantor	394.000.000	394.000.000	0	0	
3.1.06	3.1.06.02	02	022	5	2	2	Belanja Barang Dan Jasa	394.000.000	394.000.000	0	0
3.1.06	3.1.06.02	02	024			Pemeliharaan Rutin/berkala Kendaraan Dinas / Operasional	103.000.000	51.216.000	(51.784.000)	(101,11)	
3.1.06	3.1.06.02	02	024	5	2	2	Belanja Barang Dan Jasa	103.000.000	51.216.000	(51.784.000)	(50,28)
3.1.06	3.1.06.02	02	026			Pemeliharaan Rutin/berkala Perlengkapan Gedung Kantor	20.000.000	10.000.000	(10.000.000)	(100,00)	
3.1.06	3.1.06.02	02	026	5	2	2	Belanja Barang Dan Jasa	20.000.000	10.000.000	(10.000.000)	(50,00)
3.1.06	3.1.06.02	02	028			Pemeliharaan Rutin/berkala Peralatan Gedung Kantor	40.000.000	20.000.000	(20.000.000)	(100,00)	
3.1.06	3.1.06.02	02	028	5	2	2	Belanja Barang Dan Jasa	40.000.000	20.000.000	(20.000.000)	(50,00)
3.1.06	3.1.06.02	02	042			Rehabilitasi Sedang/berat Gedung Kantor	50.000.000	217.693.649	167.693.649	77,03	
3.1.06	3.1.06.02	02	042	5	2	3	Belanja Modal	50.000.000	217.693.649	167.693.649	335,39
3.1.06	3.1.06.02	02	083			Penyediaan Jasa Pemeliharaan & Perijinan Kendaraan Dinas Operasional	6.900.000	6.900.000	0	0	
3.1.06	3.1.06.02	02	083	5	2	2	Belanja Barang Dan Jasa	6.900.000	6.900.000	0	0

Kode Rekening						Uraian	Jumlah (Rp)		Bertambah/(Berkurang)		Dasar Hukum
							Sebelum Perubahan	Setelah Perubahan	Rp	%	
1						2	3	4	5	6	7
3.1.06	3.1.06.02	06				Program Peningkatan Pengembangan Sistem Pelaporan Capaian Kinerja Dan Keuangan	377.158.500	242.040.000	(135.118.500)	(55,82)	
3.1.06	3.1.06.02	06	005			Penunjang Kinerja Pa, Ppk, Bendahara Dan Pembantu	359.158.500	241.590.000	(117.568.500)	(48,66)	
3.1.06	3.1.06.02	06	005	5	2	1	Belanja Pegawai	358.100.000	241.590.000	(116.510.000)	(32,54)
3.1.06	3.1.06.02	06	005	5	2	2	Belanja Barang Dan Jasa	1.058.500	0	(1.058.500)	(100)
3.1.06	3.1.06.02	06	006			Penyusunan Lkpj Skpd	2.000.000	50.000	(1.950.000)	(3.900,00)	
3.1.06	3.1.06.02	06	006	5	2	2	Belanja Barang Dan Jasa	2.000.000	50.000	(1.950.000)	(97,50)
3.1.06	3.1.06.02	06	010			Penyusunan Lakip	2.000.000	50.000	(1.950.000)	(3.900,00)	
3.1.06	3.1.06.02	06	010	5	2	2	Belanja Barang Dan Jasa	2.000.000	50.000	(1.950.000)	(97,50)
3.1.06	3.1.06.02	06	014			Penyusunan Laporan Capaian Kinerja Dan Ikhtisar Realisasi Kinerja Skpd	2.000.000	50.000	(1.950.000)	(3.900,00)	
3.1.06	3.1.06.02	06	014	5	2	2	Belanja Barang Dan Jasa	2.000.000	50.000	(1.950.000)	(97,50)
3.1.06	3.1.06.02	06	020			Penyusunan Pelaporan Keuangan Akhir Tahun	2.000.000	50.000	(1.950.000)	(3.900,00)	
3.1.06	3.1.06.02	06	020	5	2	2	Belanja Barang Dan Jasa	2.000.000	50.000	(1.950.000)	(97,50)
3.1.06	3.1.06.02	06	022			Penyusunan Pelaporan Keuangan Semesteran	2.000.000	50.000	(1.950.000)	(3.900,00)	
3.1.06	3.1.06.02	06	022	5	2	2	Belanja Barang Dan Jasa	2.000.000	50.000	(1.950.000)	(97,50)
3.1.06	3.1.06.02	06	023			Penyusunan Pelaporan Prognosis Realisasi Anggaran	2.000.000	50.000	(1.950.000)	(3.900,00)	
3.1.06	3.1.06.02	06	023	5	2	2	Belanja Barang Dan Jasa	2.000.000	50.000	(1.950.000)	(97,50)
3.1.06	3.1.06.02	06	028			Penyusunan Renja Skpd	2.000.000	50.000	(1.950.000)	(3.900,00)	
3.1.06	3.1.06.02	06	028	5	2	2	Belanja Barang Dan Jasa	2.000.000	50.000	(1.950.000)	(97,50)
3.1.06	3.1.06.02	06	033			Penyusunan Rka Perubahan & Dpa Perubahan	2.000.000	50.000	(1.950.000)	(3.900,00)	

Kode Rekening							Uraian	Jumlah (Rp)		Bertambah/(Berkurang)		Dasar Hukum
								Sebelum Perubahan	Setelah Perubahan	Rp	%	
1							2	3	4	5	6	7
3.1.06	3.1.06.02	06	033	5	2	2	Belanja Barang Dan Jasa	2.000.000	50.000	(1.950.000)	(97,50)	
3.1.06	3.1.06.02	06	034				Penyusunan Rka Skpd Dan Dpa Skpd	2.000.000	50.000	(1.950.000)	(3.900,00)	
3.1.06	3.1.06.02	06	034	5	2	2	Belanja Barang Dan Jasa	2.000.000	50.000	(1.950.000)	(97,50)	
3.1.06	3.1.06.02	16					Program Pengendalian Pencemaran Dan Perusakan Lingkungan Hidup	607.250.000	661.271.950	54.021.950	8,17	
3.1.06	3.1.06.02	16	001				Koordinasi Penilaian Kota Sehat / Adipura	32.000.000	2.500.000	(29.500.000)	(1.180,00)	
3.1.06	3.1.06.02	16	001	5	2	2	Belanja Barang Dan Jasa	32.000.000	2.500.000	(29.500.000)	(92,19)	
3.1.06	3.1.06.02	16	003				Peningkatan Operasi Dan Pemeliharaan Prasarana Dan Sarana Persampahan	575.250.000	658.771.950	83.521.950	12,68	
3.1.06	3.1.06.02	16	003	5	2	2	Belanja Barang Dan Jasa	575.250.000	658.771.950	83.521.950	14,52	
3.1.06	3.1.06.02	18					Program Pemberdayaan Masyarakat Untuk Menjaga Ketertiban Dan Keamanan	195.000.000	193.100.000	(1.900.000)	(0,98)	
3.1.06	3.1.06.02	18	001				Peningkatan Kewaspadaan Masyarakat Terhadap Gangguan Trantibmas Dan Terjadinya Bencana	1.000.000	50.000	(950.000)	(1.900,00)	
3.1.06	3.1.06.02	18	001	5	2	2	Belanja Barang Dan Jasa	1.000.000	50.000	(950.000)	(95,00)	
3.1.06	3.1.06.02	18	006				Pendampingan Penegakan Perda Di Kecamatan Dan Pemantauan Wilayah Rawan Trantibum	193.000.000	193.000.000	0	0	
3.1.06	3.1.06.02	18	006	5	2	2	Belanja Barang Dan Jasa	193.000.000	193.000.000	0	0	
3.1.06	3.1.06.02	18	007				Peningkatan Kapasitas Perlindungan Masyarakat	1.000.000	50.000	(950.000)	(1.900,00)	
3.1.06	3.1.06.02	18	007	5	2	2	Belanja Barang Dan Jasa	1.000.000	50.000	(950.000)	(95,00)	
3.1.06	3.1.06.02	20					Program Peningkatan Keberdayaan Masyarakat Kelurahan	53.585.000	29.685.000	(23.900.000)	(80,51)	
3.1.06	3.1.06.02	20	001				Pemberdayaan Lembaga Dan Organisasi Masyarakat Perdesaan	26.685.000	26.685.000	0	0	
3.1.06	3.1.06.02	20	001	5	2	2	Belanja Barang Dan Jasa	26.685.000	26.685.000	0	0	
3.1.06	3.1.06.02	20	003				Fasilitasi Kegiatan Penanggulangan Kemiskinan	26.900.000	3.000.000	(23.900.000)	(796,67)	
3.1.06	3.1.06.02	20	003	5	2	2	Belanja Barang Dan Jasa	26.900.000	3.000.000	(23.900.000)	(88,85)	

Kode Rekening						Uraian	Jumlah (Rp)		Bertambah/(Berkurang)		Dasar Hukum
							Sebelum Perubahan	Setelah Perubahan	Rp	%	
1						2	3	4	5	6	7
3.1.06	3.1.06.02	21				Program Peningkatan Partisipasi Masyarakat Dalam Membangun Kelurahan	9.123.820.000	3.608.988.000	(5.514.832.000)	(152,81)	
3.1.06	3.1.06.02	21	001			Pembinaan Kelompok Masyarakat Pembangunan Desa	131.410.000	10.300.000	(121.110.000)	(1.175,83)	
3.1.06	3.1.06.02	21	001	5	2	2	Belanja Barang Dan Jasa	131.410.000	10.300.000	(121.110.000)	(92,16)
3.1.06	3.1.06.02	21	002			Pelaksanaan Musyawarah Pembangunan Desa	10.000.000	10.000.000	0	0	
3.1.06	3.1.06.02	21	002	5	2	2	Belanja Barang Dan Jasa	10.000.000	10.000.000	0	0
3.1.06	3.1.06.02	21	004			Fasilitasi Pelaksanaan Pembangunan Hasil Musrenbang	1.861.490.000	30.000.000	(1.831.490.000)	(6.104,97)	
3.1.06	3.1.06.02	21	004	5	2	3	Belanja Modal	1.861.490.000	30.000.000	(1.831.490.000)	(98,39)
3.1.06	3.1.06.02	21	006			Pemberdayaan Masyarakat Dalam Peningkatan Kualitas Jalan Dan Jembatan	1.014.800.000	25.000.000	(989.800.000)	(3.959,20)	
3.1.06	3.1.06.02	21	006	5	2	2	Belanja Barang Dan Jasa	0	0	0	0
3.1.06	3.1.06.02	21	006	5	2	3	Belanja Modal	1.014.800.000	25.000.000	(989.800.000)	(97,54)
3.1.06	3.1.06.02	21	007			<input type="checkbox"/> Pemberdayaan Masyarakat Dalam Peningkatan Kualitas Kehidupan Bermasyarakat	360.000.000	7.000.000	(353.000.000)	(5.042,86)	
3.1.06	3.1.06.02	21	007	5	2	3	Belanja Modal	360.000.000	7.000.000	(353.000.000)	(98,06)
3.1.06	3.1.06.02	21	008			Pemberdayaan Masyarakat Dalam Peningkatan Kualitas Saluran Lingkungan	1.764.500.000	25.000.000	(1.739.500.000)	(6.958,00)	
3.1.06	3.1.06.02	21	008	5	2	3	Belanja Modal	1.764.500.000	25.000.000	(1.739.500.000)	(98,58)
3.1.06	3.1.06.02	21	009			Fasilitasi Kegiatan Kemasyarakatan Hasil Musrenbang	250.000.000	185.350.000	(64.650.000)	(34,88)	
3.1.06	3.1.06.02	21	009	5	2	2	Belanja Barang Dan Jasa	250.000.000	185.350.000	(64.650.000)	(25,86)
3.1.06	3.1.06.02	21	039			Pembangunan Sararana Dan Prasarana Serta Pemberdayaan Masyarakat Di Kelurahan Plombokan	449.386.000	353.000.000	(96.386.000)	(27,30)	
3.1.06	3.1.06.02	21	039	5	2	2	Belanja Barang Dan Jasa	50.000.000	1.264.000	(48.736.000)	(97,47)
3.1.06	3.1.06.02	21	039	5	2	3	Belanja Modal	399.386.000	351.736.000	(47.650.000)	(11,93)

Kode Rekening						Uraian	Jumlah (Rp)		Bertambah/(Berkurang)		Dasar Hukum
							Sebelum Perubahan	Setelah Perubahan	Rp	%	
1						2	3	4	5	6	7
3.1.06	3.1.06.02	21	040			Pembangunan Sasarana Dan Prasarana Serta Pemberdayaan Masyarakat Di Kelurahan Purwosari	377.096.000	353.000.000	(24.096.000)	(6,83)	
3.1.06	3.1.06.02	21	040	5	2	2	Belanja Barang Dan Jasa	50.000.000	13.504.000	(36.496.000)	(72,99)
3.1.06	3.1.06.02	21	040	5	2	3	Belanja Modal	327.096.000	339.496.000	12.400.000	3,79
3.1.06	3.1.06.02	21	041			Pembangunan Sasarana Dan Prasarana Serta Pemberdayaan Masyarakat Di Kelurahan Kuningan	388.000.000	353.000.000	(35.000.000)	(9,92)	
3.1.06	3.1.06.02	21	041	5	2	2	Belanja Barang Dan Jasa	50.000.000	15.600.000	(34.400.000)	(68,80)
3.1.06	3.1.06.02	21	041	5	2	3	Belanja Modal	338.000.000	337.400.000	(600.000)	(0,18)
3.1.06	3.1.06.02	21	042			Pembangunan Sasarana Dan Prasarana Serta Pemberdayaan Masyarakat Di Kelurahan Panggung Lor	388.000.000	353.000.000	(35.000.000)	(9,92)	
3.1.06	3.1.06.02	21	042	5	2	2	Belanja Barang Dan Jasa	50.000.000	62.800.000	12.800.000	25,60
3.1.06	3.1.06.02	21	042	5	2	3	Belanja Modal	338.000.000	290.200.000	(47.800.000)	(14,14)
3.1.06	3.1.06.02	21	043			Pembangunan Sasarana Dan Prasarana Serta Pemberdayaan Masyarakat Di Kelurahan Panggung Kidul	577.138.000	492.338.000	(84.800.000)	(17,22)	
3.1.06	3.1.06.02	21	043	5	2	2	Belanja Barang Dan Jasa	50.000.000	0	(50.000.000)	(100)
3.1.06	3.1.06.02	21	043	5	2	3	Belanja Modal	527.138.000	492.338.000	(34.800.000)	(6,60)
3.1.06	3.1.06.02	21	044			Pembangunan Sasarana Dan Prasarana Serta Pemberdayaan Masyarakat Di Kelurahan Tanjungmas	388.000.000	353.000.000	(35.000.000)	(9,92)	
3.1.06	3.1.06.02	21	044	5	2	2	Belanja Barang Dan Jasa	50.000.000	40.800.000	(9.200.000)	(18,40)
3.1.06	3.1.06.02	21	044	5	2	3	Belanja Modal	338.000.000	312.200.000	(25.800.000)	(7,63)
3.1.06	3.1.06.02	21	045			Pembangunan Sasarana Dan Prasarana Serta Pemberdayaan Masyarakat Di Kelurahan Bulu Lor	388.000.000	353.000.000	(35.000.000)	(9,92)	
3.1.06	3.1.06.02	21	045	5	2	2	Belanja Barang Dan Jasa	50.000.000	14.000.000	(36.000.000)	(72,00)
3.1.06	3.1.06.02	21	045	5	2	3	Belanja Modal	338.000.000	339.000.000	1.000.000	0,30
3.1.06	3.1.06.02	21	046			Pembangunan Sasarana Dan Prasarana Serta Pemberdayaan Masyarakat Di Kelurahan Bandarharjo	388.000.000	353.000.000	(35.000.000)	(9,92)	
3.1.06	3.1.06.02	21	046	5	2	2	Belanja Barang Dan Jasa	50.000.000	33.600.000	(16.400.000)	(32,80)
3.1.06	3.1.06.02	21	046	5	2	3	Belanja Modal	338.000.000	319.400.000	(18.600.000)	(5,50)

Kode Rekening						Uraian	Jumlah (Rp)		Bertambah/(Berkurang)		Dasar Hukum
							Sebelum Perubahan	Setelah Perubahan	Rp	%	
1						2	3	4	5	6	7
3.1.06	3.1.06.02	21	047			Pembangunan Sasarana Dan Prasarana Serta Pemberdayaan Masyarakat Di Kelurahan Dadapsari	388.000.000	353.000.000	(35.000.000)	(9,92)	
3.1.06	3.1.06.02	21	047	5	2	2	Belanja Barang Dan Jasa	50.000.000	32.000.000	(18.000.000)	(36,00)
3.1.06	3.1.06.02	21	047	5	2	3	Belanja Modal	338.000.000	321.000.000	(17.000.000)	(5,03)
3.1.06	3.1.06.02	22					Program Peningkatan Dan Pengendalian Penyelenggaraan Pemerintahan Umum	856.000.000	770.610.000	(85.390.000)	(11,08)
3.1.06	3.1.06.02	22	001				Monitoring Evaluasi Dan Pelaporan Penyelenggaraan Tata Pemerintahan Kecamatan	30.300.000	500.000	(29.800.000)	(5.960,00)
3.1.06	3.1.06.02	22	001	5	2	2	Belanja Barang Dan Jasa	30.300.000	500.000	(29.800.000)	(98,35)
3.1.06	3.1.06.02	22	002				Pengembangan Budaya Kerja Dan Pembinaan Mental Rohani Aparatur	48.800.000	500.000	(48.300.000)	(9.660,00)
3.1.06	3.1.06.02	22	002	5	2	2	Belanja Barang Dan Jasa	48.800.000	500.000	(48.300.000)	(98,98)
3.1.06	3.1.06.02	22	003				Implementasi Penyelenggaraan Pelayanan Administrasi Terpadu Kecamatan (paten)	768.000.000	769.560.000	1.560.000	0,20
3.1.06	3.1.06.02	22	003	5	2	2	Belanja Barang Dan Jasa	768.000.000	769.560.000	1.560.000	0,20
3.1.06	3.1.06.02	22	004				Pembangunan Pusat Pembelajaran (blc)	8.900.000	50.000	(8.850.000)	(17.700,00)
3.1.06	3.1.06.02	22	004	5	2	2	Belanja Barang Dan Jasa	8.900.000	50.000	(8.850.000)	(99,44)
3.1.06	3.1.06.02	23					Program Pengembangan Lingkungan Sehat	1.000.000	50.000	(950.000)	(1.900,00)
3.1.06	3.1.06.02	23	001				Fasilitasi Forum Kecamatan Dan Kelurahan Sehat	1.000.000	50.000	(950.000)	(1.900,00)
3.1.06	3.1.06.02	23	001	5	2	2	Belanja Barang Dan Jasa	1.000.000	50.000	(950.000)	(95,00)
3.1.06	3.1.06.02	25					Program Pengelolaan Asset Pemerintah	5.000.000	50.000	(4.950.000)	(9.900,00)

Kode Rekening							Uraian	Jumlah (Rp)		Bertambah/(Berkurang)		Dasar Hukum
								Sebelum Perubahan	Setelah Perubahan	Rp	%	
1							2	3	4	5	6	7
3.1.06	3.1.06.02	25	004				Monitoring Pengendalian Aset Kecamatan	5.000.000	50.000	(4.950.000)	(9.900,00)	
3.1.06	3.1.06.02	25	004	5	2	2	Belanja Barang Dan Jasa	5.000.000	50.000	(4.950.000)	(99,00)	
3.1.06	3.1.06.02	26					Program Peningkatan Intensifikasi Pad	10.740.000	50.000	(10.690.000)	(21.380,00)	
3.1.06	3.1.06.02	26	003				Optimalisasi Pemungutan Pbb Oleh Pemerintahan Kecamatan Dan Kelurahan	10.740.000	50.000	(10.690.000)	(21.380,00)	
3.1.06	3.1.06.02	26	003	5	2	2	Belanja Barang Dan Jasa	10.740.000	50.000	(10.690.000)	(99,53)	
							Jumlah Belanja	35.914.527.000	28.171.158.573	(7.743.368.427)	(27,49)	
							SURPLUS/(DEFISIT)	(35.914.527.000)	(28.171.158.573)	7.743.368.427	(21,56)	

LAMPIRAN III
 PERATURAN DAERAH KOTA SEMARANG
 NOMOR 4 TAHUN 2020
 TENTANG
 PERUBAHAN ANGGARAN PENDAPATAN DAN BELANJA DAERAH KOTA SEMARANG TAHUN 2020

PEMERINTAH KOTA SEMARANG
RINCIAN PERUBAHAN APBD MENURUT URUSAN PEMERINTAHAN DAERAH, ORGANISASI SKPD, PENDAPATAN, BELANJA DAN PEMBIAYAAN
TAHUN ANGGARAN 2020

URUSAN PEMERINTAHAN : 3.1.06 Urusan Penunjang Kewilayahan

ORGANISASI : 3.1.06.03 Kecamatan Semarang Barat

Kode Rekening							Uraian	Jumlah (Rp)		Bertambah/(Berkurang)		Dasar Hukum
								Sebelum Perubahan	Setelah Perubahan	Rp	%	
1							2	3	4	5	6	7
3.1.06	3.1.06.03	00	000	5			BELANJA DAERAH					
3.1	3.1.06.03	00	000	5	1		Belanja Tidak Langsung	18.239.285.000	15.924.317.046	(2.314.967.954)	(12,69)	
3.1.06	3.1.06.03	00	000	5	1	1	Belanja Pegawai	18.239.285.000	15.924.317.046	(2.314.967.954)	(12,69)	
							BELANJA LANGSUNG	39.898.966.000	26.336.472.000	(13.562.494.000)	(51,50)	
3.1.06	3.1.06.03	01					Program Pelayanan Administrasi Perkantoran	18.887.359.000	18.173.077.449	(714.281.551)	(3,93)	
3.1.06	3.1.06.03	01	002				Penyediaan Jasa Komunikasi, Sumber Daya Air Dan Listrik	119.400.000	97.800.000	(21.600.000)	(22,09)	
3.1.06	3.1.06.03	01	002	5	2	2	Belanja Barang Dan Jasa	119.400.000	97.800.000	(21.600.000)	(18,09)	
3.1.06	3.1.06.03	01	010				Penyediaan Alat Tulis Kantor	85.850.000	20.607.500	(65.242.500)	(316,60)	
3.1.06	3.1.06.03	01	010	5	2	2	Belanja Barang Dan Jasa	85.850.000	20.607.500	(65.242.500)	(76,00)	
3.1.06	3.1.06.03	01	011				Penyediaan Barang Cetak dan Penggandaan	15.000.000	10.419.949	(4.580.051)	(43,95)	
3.1.06	3.1.06.03	01	011	5	2	2	Belanja Barang Dan Jasa	15.000.000	10.419.949	(4.580.051)	(30,53)	
3.1.06	3.1.06.03	01	012				Penyediaan Komponen Instalasi Listrik / Penerangan Bangunan Kantor	36.000.000	12.000.000	(24.000.000)	(200,00)	
3.1.06	3.1.06.03	01	012	5	2	2	Belanja Barang Dan Jasa	36.000.000	12.000.000	(24.000.000)	(66,67)	
3.1.06	3.1.06.03	01	017				Penyediaan Makanan Dan Minuman	868.435.000	411.755.000	(456.680.000)	(110,91)	
3.1.06	3.1.06.03	01	017	5	2	2	Belanja Barang Dan Jasa	868.435.000	411.755.000	(456.680.000)	(52,59)	

Kode Rekening						Uraian	Jumlah (Rp)		Bertambah/(Berkurang)		Dasar Hukum
							Sebelum Perubahan	Setelah Perubahan	Rp	%	
1						2	3	4	5	6	7
3.1.06	3.1.06.03	01	018			Rapat-rapat Koordinasi Dan Konsultasi Ke Luar Daerah	56.199.000	56.199.000	0	0	
3.1.06	3.1.06.03	01	018	5	2	2	Belanja Barang Dan Jasa	56.199.000	56.199.000	0	0
3.1.06	3.1.06.03	01	028			Rapat-rapat Koordinasi Dan Konsultasi Dalam Daerah	107.275.000	111.650.000	4.375.000	3,92	
3.1.06	3.1.06.03	01	028	5	2	2	Belanja Barang Dan Jasa	107.275.000	111.650.000	4.375.000	4,08
3.1.06	3.1.06.03	01	154			Belanja Jasa Penunjang Administrasi Perkantoran	1.442.800.000	1.126.376.000	(316.424.000)	(28,09)	
3.1.06	3.1.06.03	01	154	5	2	1	Belanja Pegawai	19.000.000	10.041.000	(8.959.000)	(47,15)
3.1.06	3.1.06.03	01	154	5	2	2	Belanja Barang Dan Jasa	1.423.800.000	1.116.335.000	(307.465.000)	(21,59)
3.1.06	3.1.06.03	01	274			Operasional Kelurahan Krapyak	897.950.000	866.980.000	(30.970.000)	(3,57)	
3.1.06	3.1.06.03	01	274	5	2	2	Belanja Barang Dan Jasa	897.950.000	866.980.000	(30.970.000)	(3,45)
3.1.06	3.1.06.03	01	275			Operasional Kelurahan Tambakharjo	560.900.000	542.050.000	(18.850.000)	(3,48)	
3.1.06	3.1.06.03	01	275	5	2	2	Belanja Barang Dan Jasa	560.900.000	542.050.000	(18.850.000)	(3,36)
3.1.06	3.1.06.03	01	276			Operasional Kelurahan Kalibanteng Kulon	850.700.000	854.550.000	3.850.000	0,45	
3.1.06	3.1.06.03	01	276	5	2	2	Belanja Barang Dan Jasa	850.700.000	854.550.000	3.850.000	0,45
3.1.06	3.1.06.03	01	277			Operasional Kelurahan Kalibanteng Kidul	707.900.000	701.250.000	(6.650.000)	(0,95)	
3.1.06	3.1.06.03	01	277	5	2	2	Belanja Barang Dan Jasa	707.900.000	701.250.000	(6.650.000)	(0,94)
3.1.06	3.1.06.03	01	278			Operasional Kelurahan Bongsari	1.055.450.000	1.072.950.000	17.500.000	1,63	
3.1.06	3.1.06.03	01	278	5	2	2	Belanja Barang Dan Jasa	1.055.450.000	1.072.950.000	17.500.000	1,66
3.1.06	3.1.06.03	01	279			Operasional Kelurahan Ngemplak Simongan	1.067.000.000	1.085.550.000	18.550.000	1,71	
3.1.06	3.1.06.03	01	279	5	2	2	Belanja Barang Dan Jasa	1.067.000.000	1.085.550.000	18.550.000	1,74
3.1.06	3.1.06.03	01	280			Operasional Kelurahan Manyaran	1.518.500.000	1.570.650.000	52.150.000	3,32	
3.1.06	3.1.06.03	01	280	5	2	2	Belanja Barang Dan Jasa	1.518.500.000	1.570.650.000	52.150.000	3,43
3.1.06	3.1.06.03	01	281			Operasional Kelurahan Bojong Salaman	1.013.450.000	1.024.650.000	11.200.000	1,09	
3.1.06	3.1.06.03	01	281	5	2	2	Belanja Barang Dan Jasa	1.013.450.000	1.024.650.000	11.200.000	1,11

Kode Rekening				Uraian			Jumlah (Rp)		Bertambah/(Berkurang)		Dasar Hukum
							Sebelum Perubahan	Setelah Perubahan	Rp	%	
1				2			3	4	5	6	7
3.1.06	3.1.06.03	01	282				677.450.000	663.390.000	(14.060.000)	(2,12)	
3.1.06	3.1.06.03	01	282	5	2	2	677.450.000	663.390.000	(14.060.000)	(2,08)	
3.1.06	3.1.06.03	01	283				537.800.000	520.650.000	(17.150.000)	(3,29)	
3.1.06	3.1.06.03	01	283	5	2	2	537.800.000	520.650.000	(17.150.000)	(3,19)	
3.1.06	3.1.06.03	01	284				804.500.000	804.150.000	(350.000)	(0,04)	
3.1.06	3.1.06.03	01	284	5	2	2	804.500.000	804.150.000	(350.000)	(0,04)	
3.1.06	3.1.06.03	01	285				1.457.600.000	1.499.250.000	41.650.000	2,78	
3.1.06	3.1.06.03	01	285	5	2	2	1.457.600.000	1.499.250.000	41.650.000	2,86	
3.1.06	3.1.06.03	01	286				864.350.000	881.850.000	17.500.000	1,98	
3.1.06	3.1.06.03	01	286	5	2	2	864.350.000	881.850.000	17.500.000	2,02	
3.1.06	3.1.06.03	01	287				911.600.000	925.950.000	14.350.000	1,55	
3.1.06	3.1.06.03	01	287	5	2	2	911.600.000	925.950.000	14.350.000	1,57	
3.1.06	3.1.06.03	01	288				1.611.950.000	1.665.150.000	53.200.000	3,19	
3.1.06	3.1.06.03	01	288	5	2	2	1.611.950.000	1.665.150.000	53.200.000	3,30	
3.1.06	3.1.06.03	01	289				1.619.300.000	1.647.250.000	27.950.000	1,70	
3.1.06	3.1.06.03	01	289	5	2	2	1.619.300.000	1.647.250.000	27.950.000	1,73	
3.1.06	3.1.06.03	02					304.120.000	198.285.000	(105.835.000)	(53,38)	
3.1.06	3.1.06.03	02	007				32.500.000	12.600.000	(19.900.000)	(157,94)	
3.1.06	3.1.06.03	02	007	5	2	2	0	12.600.000	12.600.000	100	
3.1.06	3.1.06.03	02	007	5	2	3	32.500.000	0	(32.500.000)	(100)	
3.1.06	3.1.06.03	02	009				30.000.000	28.750.000	(1.250.000)	(4,35)	
3.1.06	3.1.06.03	02	009	5	2	3	30.000.000	28.750.000	(1.250.000)	(4,17)	
3.1.06	3.1.06.03	02	022				35.000.000	38.480.000	3.480.000	9,04	
3.1.06	3.1.06.03	02	022	5	2	2	35.000.000	38.480.000	3.480.000	9,94	

Kode Rekening						Uraian	Jumlah (Rp)		Bertambah/(Berkurang)		Dasar Hukum
							Sebelum Perubahan	Setelah Perubahan	Rp	%	
1						2	3	4	5	6	7
3.1.06	3.1.06.03	02	024			Pemeliharaan Rutin/berkala Kendaraan Dinas / Operasional	177.510.000	95.520.000	(81.990.000)	(85,84)	
3.1.06	3.1.06.03	02	024	5	2	2	Belanja Barang Dan Jasa	177.510.000	95.520.000	(81.990.000)	(46,19)
3.1.06	3.1.06.03	02	026			Pemeliharaan Rutin/berkala Perlengkapan Gedung Kantor	6.360.000	5.600.000	(760.000)	(13,57)	
3.1.06	3.1.06.03	02	026	5	2	2	Belanja Barang Dan Jasa	6.360.000	5.600.000	(760.000)	(11,95)
3.1.06	3.1.06.03	02	028			Pemeliharaan Rutin/berkala Peralatan Gedung Kantor	3.000.000	3.000.000	0	0	
3.1.06	3.1.06.03	02	028	5	2	2	Belanja Barang Dan Jasa	3.000.000	3.000.000	0	0
3.1.06	3.1.06.03	02	083			Penyediaan Jasa Pemeliharaan & Perijinan Kendaraan Dinas Operasional	19.750.000	14.335.000	(5.415.000)	(37,77)	
3.1.06	3.1.06.03	02	083	5	2	2	Belanja Barang Dan Jasa	19.750.000	14.335.000	(5.415.000)	(27,42)
3.1.06	3.1.06.03	06				Program Peningkatan Pengembangan Sistem Pelaporan Capaian Kinerja Dan Keuangan	569.240.000	221.600.000	(347.640.000)	(156,88)	
3.1.06	3.1.06.03	06	005			Penunjang Kinerja Pa, Ppk, Bendahara Dan Pembantu	550.440.000	202.800.000	(347.640.000)	(171,42)	
3.1.06	3.1.06.03	06	005	5	2	1	Belanja Pegawai	550.140.000	202.760.000	(347.380.000)	(63,14)
3.1.06	3.1.06.03	06	005	5	2	2	Belanja Barang Dan Jasa	300.000	40.000	(260.000)	(86,67)
3.1.06	3.1.06.03	06	006			Penyusunan Lkpj Skpd	1.700.000	1.700.000	0	0	
3.1.06	3.1.06.03	06	006	5	2	2	Belanja Barang Dan Jasa	1.700.000	1.700.000	0	0
3.1.06	3.1.06.03	06	014			Penyusunan Laporan Capaian Kinerja Dan Ikhtisar Realisasi Kinerja Skpd	3.000.000	3.000.000	0	0	
3.1.06	3.1.06.03	06	014	5	2	2	Belanja Barang Dan Jasa	3.000.000	3.000.000	0	0
3.1.06	3.1.06.03	06	018			Penyusunan Lkjip	1.700.000	1.700.000	0	0	
3.1.06	3.1.06.03	06	018	5	2	2	Belanja Barang Dan Jasa	1.700.000	1.700.000	0	0
3.1.06	3.1.06.03	06	020			Penyusunan Pelaporan Keuangan Akhir Tahun	3.000.000	3.000.000	0	0	
3.1.06	3.1.06.03	06	020	5	2	2	Belanja Barang Dan Jasa	3.000.000	3.000.000	0	0
3.1.06	3.1.06.03	06	022			Penyusunan Pelaporan Keuangan Semesteran	3.000.000	3.000.000	0	0	
3.1.06	3.1.06.03	06	022	5	2	2	Belanja Barang Dan Jasa	3.000.000	3.000.000	0	0

Kode Rekening						Uraian	Jumlah (Rp)		Bertambah/(Berkurang)		Dasar Hukum
							Sebelum Perubahan	Setelah Perubahan	Rp	%	
1						2	3	4	5	6	7
3.1.06	3.1.06.03	06	023			Penyusunan Pelaporan Prognosis Realisasi Anggaran	1.700.000	1.700.000	0	0	
3.1.06	3.1.06.03	06	023	5	2	2	Belanja Barang Dan Jasa	1.700.000	1.700.000	0	0
3.1.06	3.1.06.03	06	028			Penyusunan Renja Skpd	1.700.000	1.700.000	0	0	
3.1.06	3.1.06.03	06	028	5	2	2	Belanja Barang Dan Jasa	1.700.000	1.700.000	0	0
3.1.06	3.1.06.03	06	034			Penyusunan Rka Skpd Dan Dpa Skpd	3.000.000	3.000.000	0	0	
3.1.06	3.1.06.03	06	034	5	2	2	Belanja Barang Dan Jasa	3.000.000	3.000.000	0	0
3.1.06	3.1.06.03	16				Program Pengendalian Pencemaran Dan Perusakan Lingkungan Hidup	1.726.180.000	1.195.120.000	(531.060.000)	(44,44)	
3.1.06	3.1.06.03	16	001			Koordinasi Penilaian Kota Sehat / Adipura	36.000.000	0	(36.000.000)	0	
3.1.06	3.1.06.03	16	001	5	2	2	Belanja Barang Dan Jasa	36.000.000	0	(36.000.000)	(100)
3.1.06	3.1.06.03	16	003			Peningkatan Operasi Dan Pemeliharaan Prasarana Dan Sarana Persampahan	1.690.180.000	1.195.120.000	(495.060.000)	(41,42)	
3.1.06	3.1.06.03	16	003	5	2	2	Belanja Barang Dan Jasa	1.690.180.000	1.195.120.000	(495.060.000)	(29,29)
3.1.06	3.1.06.03	18				Program Pemberdayaan Masyarakat Untuk Menjaga Ketertiban Dan Keamanan	500.000	500.000	0	0	
3.1.06	3.1.06.03	18	006			Pendampingan Penegakan Perda Di Kecamatan Dan Pemantauan Wilayah Rawan Trantibum	500.000	500.000	0	0	
3.1.06	3.1.06.03	18	006	5	2	2	Belanja Barang Dan Jasa	500.000	500.000	0	0
3.1.06	3.1.06.03	20				Program Peningkatan Keberdayaan Masyarakat Kelurahan	1.621.300.000	41.800.000	(1.579.500.000)	(3.778,71)	
3.1.06	3.1.06.03	20	001			Pemberdayaan Lembaga Dan Organisasi Masyarakat Perdesaan	19.300.000	15.800.000	(3.500.000)	(22,15)	
3.1.06	3.1.06.03	20	001	5	2	2	Belanja Barang Dan Jasa	19.300.000	15.800.000	(3.500.000)	(18,13)
3.1.06	3.1.06.03	20	003			Fasilitasi Kegiatan Penanggulangan Kemiskinan	1.602.000.000	26.000.000	(1.576.000.000)	(6.061,54)	
3.1.06	3.1.06.03	20	003	5	2	2	Belanja Barang Dan Jasa	2.000.000	2.000.000	0	0
3.1.06	3.1.06.03	20	003	5	2	3	Belanja Modal	1.600.000.000	24.000.000	(1.576.000.000)	(98,50)
3.1.06	3.1.06.03	21				Program Peningkatan Partisipasi Masyarakat Dalam Membangun Kelurahan	16.737.417.000	6.472.087.051	(10.265.329.949)	(158,61)	
3.1.06	3.1.06.03	21	001			Pembinaan Kelompok Masyarakat Pembangunan Desa	80.000.000	5.000.000	(75.000.000)	(1.500,00)	

Kode Rekening							Uraian	Jumlah (Rp)		Bertambah/(Berkurang)		Dasar Hukum
								Sebelum Perubahan	Setelah Perubahan	Rp	%	
1							2	3	4	5	6	7
3.1.06	3.1.06.03	21	001	5	2	2	Belanja Barang Dan Jasa	80.000.000	5.000.000	(75.000.000)	(93,75)	
3.1.06	3.1.06.03	21	002				Pelaksanaan Musyawarah Pembangunan Desa	20.000.000	20.000.000	0	0	
3.1.06	3.1.06.03	21	002	5	2	2	Belanja Barang Dan Jasa	20.000.000	20.000.000	0	0	
3.1.06	3.1.06.03	21	003				Monitoring, Evaluasi Dan Pelaporan	10.750.000	0	(10.750.000)	0	
3.1.06	3.1.06.03	21	003	5	2	2	Belanja Barang Dan Jasa	10.750.000	0	(10.750.000)	(100)	
3.1.06	3.1.06.03	21	004				Fasilitasi Pelaksanaan Pembangunan Hasil Musrenbang	1.142.007.350	32.421.900	(1.109.585.450)	(3.422,33)	
3.1.06	3.1.06.03	21	004	5	2	3	Belanja Modal	1.142.007.350	32.421.900	(1.109.585.450)	(97,16)	
3.1.06	3.1.06.03	21	006				Pemberdayaan Masyarakat Dalam Peningkatan Kualitas Jalan Dan Jembatan	2.715.796.550	344.548.490	(2.371.248.060)	(688,22)	
3.1.06	3.1.06.03	21	006	5	2	3	Belanja Modal	2.715.796.550	344.548.490	(2.371.248.060)	(87,31)	
3.1.06	3.1.06.03	21	007				<input type="checkbox"/> Pemberdayaan Masyarakat Dalam Peningkatan Kualitas Kehidupan Bermasyarakat	697.330.500	44.356.650	(652.973.850)	(1.472,10)	
3.1.06	3.1.06.03	21	007	5	2	3	Belanja Modal	697.330.500	44.356.650	(652.973.850)	(93,64)	
3.1.06	3.1.06.03	21	008				Pemberdayaan Masyarakat Dalam Peningkatan Kualitas Saluran Lingkungan	3.268.311.600	180.845.011	(3.087.466.589)	(1.707,24)	
3.1.06	3.1.06.03	21	008	5	2	3	Belanja Modal	3.268.311.600	180.845.011	(3.087.466.589)	(94,47)	
3.1.06	3.1.06.03	21	009				Fasilitasi Kegiatan Kemasyarakatan Hasil Musrenbang	419.600.000	71.150.000	(348.450.000)	(489,74)	
3.1.06	3.1.06.03	21	009	5	2	2	Belanja Barang Dan Jasa	419.600.000	71.150.000	(348.450.000)	(83,04)	
3.1.06	3.1.06.03	21	125				Pembangunan Sasarana Dan Prasarana Serta Pemberdayaan Masyarakat Di Kelurahan Krapyak	699.154.000	353.000.000	(346.154.000)	(98,06)	
3.1.06	3.1.06.03	21	125	5	2	2	Belanja Barang Dan Jasa	50.000.000	87.700.000	37.700.000	75,40	
3.1.06	3.1.06.03	21	125	5	2	3	Belanja Modal	649.154.000	265.300.000	(383.854.000)	(59,13)	
3.1.06	3.1.06.03	21	126				Pembangunan Sasarana Dan Prasarana Serta Pemberdayaan Masyarakat Di Kelurahan Tambakharjo	583.769.000	353.000.000	(230.769.000)	(65,37)	

Kode Rekening							Uraian	Jumlah (Rp)		Bertambah/(Berkurang)		Dasar Hukum
								Sebelum Perubahan	Setelah Perubahan	Rp	%	
1							2	3	4	5	6	7
3.1.06	3.1.06.03	21	126	5	2	2	Belanja Barang Dan Jasa	50.000.000	75.345.000	25.345.000	50,69	
3.1.06	3.1.06.03	21	126	5	2	3	Belanja Modal	533.769.000	277.655.000	(256.114.000)	(47,98)	
3.1.06	3.1.06.03	21	127				Pembangunan Sasarana Dan Prasarana Serta Pemberdayaan Masyarakat Di Kelurahan Kalibanteng Kulon	583.769.000	353.000.000	(230.769.000)	(65,37)	
3.1.06	3.1.06.03	21	127	5	2	2	Belanja Barang Dan Jasa	50.000.000	112.700.000	62.700.000	125,40	
3.1.06	3.1.06.03	21	127	5	2	3	Belanja Modal	533.769.000	240.300.000	(293.469.000)	(54,98)	
3.1.06	3.1.06.03	21	128				Pembangunan Sasarana Dan Prasarana Serta Pemberdayaan Masyarakat Di Kelurahan Kalibanteng Kidul	714.765.000	353.000.000	(361.765.000)	(102,48)	
3.1.06	3.1.06.03	21	128	5	2	2	Belanja Barang Dan Jasa	50.000.000	82.850.000	32.850.000	65,70	
3.1.06	3.1.06.03	21	128	5	2	3	Belanja Modal	664.765.000	270.150.000	(394.615.000)	(59,36)	
3.1.06	3.1.06.03	21	129				Pembangunan Sasarana Dan Prasarana Serta Pemberdayaan Masyarakat Di Kelurahan Bongsari	388.000.000	353.000.000	(35.000.000)	(9,92)	
3.1.06	3.1.06.03	21	129	5	2	2	Belanja Barang Dan Jasa	50.000.000	82.400.000	32.400.000	64,80	
3.1.06	3.1.06.03	21	129	5	2	3	Belanja Modal	338.000.000	270.600.000	(67.400.000)	(19,94)	
3.1.06	3.1.06.03	21	130				Pembangunan Sasarana Dan Prasarana Serta Pemberdayaan Masyarakat Di Kelurahan Ngemplak Simongan	388.000.000	353.000.000	(35.000.000)	(9,92)	
3.1.06	3.1.06.03	21	130	5	2	2	Belanja Barang Dan Jasa	50.000.000	108.200.000	58.200.000	116,40	
3.1.06	3.1.06.03	21	130	5	2	3	Belanja Modal	338.000.000	244.800.000	(93.200.000)	(27,57)	
3.1.06	3.1.06.03	21	131				Pembangunan Sasarana Dan Prasarana Serta Pemberdayaan Masyarakat Di Kelurahan Manyaran	388.000.000	353.000.000	(35.000.000)	(9,92)	
3.1.06	3.1.06.03	21	131	5	2	2	Belanja Barang Dan Jasa	50.000.000	113.350.000	63.350.000	126,70	
3.1.06	3.1.06.03	21	131	5	2	3	Belanja Modal	338.000.000	239.650.000	(98.350.000)	(29,10)	
3.1.06	3.1.06.03	21	132				Pembangunan Sasarana Dan Prasarana Serta Pemberdayaan Masyarakat Di Kelurahan Bojongsalaman	425.289.000	353.000.000	(72.289.000)	(20,48)	
3.1.06	3.1.06.03	21	132	5	2	2	Belanja Barang Dan Jasa	50.000.000	108.600.000	58.600.000	117,20	
3.1.06	3.1.06.03	21	132	5	2	3	Belanja Modal	375.289.000	244.400.000	(130.889.000)	(34,88)	
3.1.06	3.1.06.03	21	133				Pembangunan Sasarana Dan Prasarana Serta Pemberdayaan Masyarakat Di Kelurahan Salamanmloyo	714.765.000	361.765.000	(353.000.000)	(97,58)	

Kode Rekening							Uraian	Jumlah (Rp)		Bertambah/(Berkurang)		Dasar Hukum
								Sebelum Perubahan	Setelah Perubahan	Rp	%	
1							2	3	4	5	6	7
3.1.06	3.1.06.03	21	133	5	2	2	Belanja Barang Dan Jasa	50.000.000	0	(50.000.000)	(100)	
3.1.06	3.1.06.03	21	133	5	2	3	Belanja Modal	664.765.000	361.765.000	(303.000.000)	(45,58)	
3.1.06	3.1.06.03	21	134				Pembangunan Sasarana Dan Prasarana Serta Pemberdayaan Masyarakat Di Kelurahan Cabean	814.765.000	470.000.000	(344.765.000)	(73,35)	
3.1.06	3.1.06.03	21	134	5	2	2	Belanja Barang Dan Jasa	50.000.000	0	(50.000.000)	(100)	
3.1.06	3.1.06.03	21	134	5	2	3	Belanja Modal	764.765.000	470.000.000	(294.765.000)	(38,54)	
3.1.06	3.1.06.03	21	135				Pembangunan Sasarana Dan Prasarana Serta Pemberdayaan Masyarakat Di Kelurahan Karangayu	527.138.000	353.000.000	(174.138.000)	(49,33)	
3.1.06	3.1.06.03	21	135	5	2	2	Belanja Barang Dan Jasa	50.000.000	95.250.000	45.250.000	90,50	
3.1.06	3.1.06.03	21	135	5	2	3	Belanja Modal	477.138.000	257.750.000	(219.388.000)	(45,98)	
3.1.06	3.1.06.03	21	136				Pembangunan Sasarana Dan Prasarana Serta Pemberdayaan Masyarakat Di Kelurahan Krobokan	388.000.000	353.000.000	(35.000.000)	(9,92)	
3.1.06	3.1.06.03	21	136	5	2	2	Belanja Barang Dan Jasa	50.000.000	132.950.000	82.950.000	165,90	
3.1.06	3.1.06.03	21	136	5	2	3	Belanja Modal	338.000.000	220.050.000	(117.950.000)	(34,90)	
3.1.06	3.1.06.03	21	137				Pembangunan Sasarana Dan Prasarana Serta Pemberdayaan Masyarakat Di Kelurahan Tawang Sari	527.138.000	353.000.000	(174.138.000)	(49,33)	
3.1.06	3.1.06.03	21	137	5	2	2	Belanja Barang Dan Jasa	50.000.000	73.000.000	23.000.000	46,00	
3.1.06	3.1.06.03	21	137	5	2	3	Belanja Modal	477.138.000	280.000.000	(197.138.000)	(41,32)	
3.1.06	3.1.06.03	21	138				Pembangunan Sasarana Dan Prasarana Serta Pemberdayaan Masyarakat Di Kelurahan Tawangmas	465.069.000	353.000.000	(112.069.000)	(31,75)	
3.1.06	3.1.06.03	21	138	5	2	2	Belanja Barang Dan Jasa	50.000.000	27.231.000	(22.769.000)	(45,54)	
3.1.06	3.1.06.03	21	138	5	2	3	Belanja Modal	415.069.000	325.769.000	(89.300.000)	(21,51)	
3.1.06	3.1.06.03	21	139				Pembangunan Sasarana Dan Prasarana Serta Pemberdayaan Masyarakat Di Kelurahan Kembangarum	388.000.000	353.000.000	(35.000.000)	(9,92)	
3.1.06	3.1.06.03	21	139	5	2	2	Belanja Barang Dan Jasa	50.000.000	116.570.000	66.570.000	133,14	
3.1.06	3.1.06.03	21	139	5	2	3	Belanja Modal	338.000.000	236.430.000	(101.570.000)	(30,05)	
3.1.06	3.1.06.03	21	140				Pembangunan Sasarana Dan Prasarana Serta Pemberdayaan Masyarakat Di Kelurahan Gisikdrono	388.000.000	353.000.000	(35.000.000)	(9,92)	

Kode Rekening							Uraian	Jumlah (Rp)		Bertambah/(Berkurang)		Dasar Hukum
								Sebelum Perubahan	Setelah Perubahan	Rp	%	
1							2	3	4	5	6	7
3.1.06	3.1.06.03	21	140	5	2	2	Belanja Barang Dan Jasa	50.000.000	115.150.000	65.150.000	130,30	
3.1.06	3.1.06.03	21	140	5	2	3	Belanja Modal	338.000.000	237.850.000	(100.150.000)	(29,63)	
3.1.06	3.1.06.03	22					Program Peningkatan Dan Pengendalian Penyelenggaraan Pemerintahan Umum	44.850.000	33.632.500	(11.217.500)	(33,35)	
3.1.06	3.1.06.03	22	001				Monitoring Evaluasi Dan Pelaporan Penyelenggaraan Tata Pemerintahan Kecamatan	2.450.000	2.450.000	0	0	
3.1.06	3.1.06.03	22	001	5	2	2	Belanja Barang Dan Jasa	2.450.000	2.450.000	0	0	
3.1.06	3.1.06.03	22	003				Implementasi Penyelenggaraan Pelayanan Administrasi Terpadu Kecamatan (paten)	42.400.000	31.182.500	(11.217.500)	(35,97)	
3.1.06	3.1.06.03	22	003	5	2	2	Belanja Barang Dan Jasa	32.400.000	31.182.500	(1.217.500)	(3,76)	
3.1.06	3.1.06.03	22	003	5	2	3	Belanja Modal	10.000.000	0	(10.000.000)	(100)	
3.1.06	3.1.06.03	23					Program Pengembangan Lingkungan Sehat	4.000.000	0	(4.000.000)	0	
3.1.06	3.1.06.03	23	001				Fasilitasi Forum Kecamatan Dan Kelurahan Sehat	4.000.000	0	(4.000.000)	0	
3.1.06	3.1.06.03	23	001	5	2	2	Belanja Barang Dan Jasa	4.000.000	0	(4.000.000)	(100)	
3.1.06	3.1.06.03	25					Program Pengelolaan Asset Pemerintah	2.500.000	0	(2.500.000)	0	
3.1.06	3.1.06.03	25	004				Monitoring Pengendalian Aset Kecamatan	2.500.000	0	(2.500.000)	0	
3.1.06	3.1.06.03	25	004	5	2	2	Belanja Barang Dan Jasa	2.500.000	0	(2.500.000)	(100)	
3.1.06	3.1.06.03	26					Program Peningkatan Intensifikasi Pad	1.500.000	370.000	(1.130.000)	(305,41)	
3.1.06	3.1.06.03	26	003				Optimalisasi Pemungutan Pbb Oleh Pemerintahan Kecamatan Dan Kelurahan	1.500.000	370.000	(1.130.000)	(305,41)	
3.1.06	3.1.06.03	26	003	5	2	2	Belanja Barang Dan Jasa	1.500.000	370.000	(1.130.000)	(75,33)	
							Jumlah Belanja	58.138.251.000	42.260.789.046	(15.877.461.954)	(37,57)	
							SURPLUS/(DEFISIT)	(58.138.251.000)	(42.260.789.046)	15.877.461.954	(27,31)	

LAMPIRAN III
 PERATURAN DAERAH KOTA SEMARANG
 NOMOR 4 TAHUN 2020
 TENTANG
 PERUBAHAN ANGGARAN PENDAPATAN DAN BELANJA DAERAH KOTA SEMARANG TAHUN 2020

PEMERINTAH KOTA SEMARANG
RINCIAN PERUBAHAN APBD MENURUT URUSAN PEMERINTAHAN DAERAH, ORGANISASI SKPD, PENDAPATAN, BELANJA DAN PEMBIAYAAN
TAHUN ANGGARAN 2020

URUSAN PEMERINTAHAN : 3.1.06 Urusan Penunjang Kewilayahan
 ORGANISASI : 3.1.06.04 Kecamatan Semarang Timur

Kode Rekening							Uraian	Jumlah (Rp)		Bertambah/(Berkurang)		Dasar Hukum
								Sebelum Perubahan	Setelah Perubahan	Rp	%	
1							2	3	4	5	6	7
3.1.06	3.1.06.04	00	000	5			BELANJA DAERAH					
3.1	3.1.06.04	00	000	5	1		Belanja Tidak Langsung	13.101.514.000	10.835.599.885	(2.265.914.115)	(17,30)	
3.1.06	3.1.06.04	00	000	5	1	1	Belanja Pegawai	13.101.514.000	10.835.599.885	(2.265.914.115)	(17,30)	
							BELANJA LANGSUNG	30.178.224.000	18.330.810.000	(11.847.414.000)	(64,63)	
3.1.06	3.1.06.04	01					Program Pelayanan Administrasi Perkantoran	11.926.575.000	9.840.172.000	(2.086.403.000)	(21,20)	
3.1.06	3.1.06.04	01	002				Penyediaan Jasa Komunikasi, Sumber Daya Air Dan Listrik	114.000.000	94.800.000	(19.200.000)	(20,25)	
3.1.06	3.1.06.04	01	002	5	2	2	Belanja Barang Dan Jasa	114.000.000	94.800.000	(19.200.000)	(16,84)	
3.1.06	3.1.06.04	01	010				Penyediaan Alat Tulis Kantor	70.475.000	20.363.500	(50.111.500)	(246,08)	
3.1.06	3.1.06.04	01	010	5	2	2	Belanja Barang Dan Jasa	70.475.000	20.363.500	(50.111.500)	(71,11)	
3.1.06	3.1.06.04	01	011				Penyediaan Barang Cetak dan Penggandaan	19.200.000	7.563.000	(11.637.000)	(153,87)	
3.1.06	3.1.06.04	01	011	5	2	2	Belanja Barang Dan Jasa	19.200.000	7.563.000	(11.637.000)	(60,61)	
3.1.06	3.1.06.04	01	012				Penyediaan Komponen Instalasi Listrik / Penerangan Bangunan Kantor	6.000.000	5.300.000	(700.000)	(13,21)	
3.1.06	3.1.06.04	01	012	5	2	2	Belanja Barang Dan Jasa	6.000.000	5.300.000	(700.000)	(11,67)	
3.1.06	3.1.06.04	01	017				Penyediaan Makanan Dan Minuman	653.810.000	154.894.000	(498.916.000)	(322,10)	
3.1.06	3.1.06.04	01	017	5	2	2	Belanja Barang Dan Jasa	653.810.000	154.894.000	(498.916.000)	(76,31)	

Kode Rekening						Uraian	Jumlah (Rp)		Bertambah/(Berkurang)		Dasar Hukum
							Sebelum Perubahan	Setelah Perubahan	Rp	%	
1						2	3	4	5	6	7
3.1.06	3.1.06.04	01	018			Rapat-rapat Koordinasi Dan Konsultasi Ke Luar Daerah	100.000.000	42.000.000	(58.000.000)	(138,10)	
3.1.06	3.1.06.04	01	018	5	2	2	Belanja Barang Dan Jasa	100.000.000	42.000.000	(58.000.000)	(58,00)
3.1.06	3.1.06.04	01	028			Rapat-rapat Koordinasi Dan Konsultasi Dalam Daerah	78.500.000	88.950.000	10.450.000	11,75	
3.1.06	3.1.06.04	01	028	5	2	2	Belanja Barang Dan Jasa	78.500.000	88.950.000	10.450.000	13,31
3.1.06	3.1.06.04	01	154			Belanja Jasa Penunjang Administrasi Perkantoran	307.220.000	196.040.000	(111.180.000)	(56,71)	
3.1.06	3.1.06.04	01	154	5	2	1	Belanja Pegawai	88.120.000	20.040.000	(68.080.000)	(77,26)
3.1.06	3.1.06.04	01	154	5	2	2	Belanja Barang Dan Jasa	219.100.000	176.000.000	(43.100.000)	(19,67)
3.1.06	3.1.06.04	01	184			Operasional Kelurahan Kemijen	1.429.440.000	1.296.907.000	(132.533.000)	(10,22)	
3.1.06	3.1.06.04	01	184	5	2	2	Belanja Barang Dan Jasa	1.429.440.000	1.296.907.000	(132.533.000)	(9,27)
3.1.06	3.1.06.04	01	185			Operasional Kelurahan Rejomulyo	861.920.000	727.303.000	(134.617.000)	(18,51)	
3.1.06	3.1.06.04	01	185	5	2	2	Belanja Barang Dan Jasa	861.920.000	727.303.000	(134.617.000)	(15,62)
3.1.06	3.1.06.04	01	186			Operasional Kelurahan Mlatibaru	1.164.940.000	1.033.932.000	(131.008.000)	(12,67)	
3.1.06	3.1.06.04	01	186	5	2	2	Belanja Barang Dan Jasa	1.164.940.000	1.033.932.000	(131.008.000)	(11,25)
3.1.06	3.1.06.04	01	187			Operasional Kelurahan Kebonagung	614.330.000	494.453.000	(119.877.000)	(24,24)	
3.1.06	3.1.06.04	01	187	5	2	2	Belanja Barang Dan Jasa	614.330.000	494.453.000	(119.877.000)	(19,51)
3.1.06	3.1.06.04	01	188			Operasional Kelurahan Mlatiharjo	823.510.000	701.700.000	(121.810.000)	(17,36)	
3.1.06	3.1.06.04	01	188	5	2	2	Belanja Barang Dan Jasa	823.510.000	701.700.000	(121.810.000)	(14,79)
3.1.06	3.1.06.04	01	189			Operasional Kelurahan Bugangan	1.194.200.000	1.061.910.000	(132.290.000)	(12,46)	
3.1.06	3.1.06.04	01	189	5	2	2	Belanja Barang Dan Jasa	1.194.200.000	1.061.910.000	(132.290.000)	(11,08)
3.1.06	3.1.06.04	01	190			Operasional Kelurahan Sarirejo	972.990.000	816.975.000	(156.015.000)	(19,10)	
3.1.06	3.1.06.04	01	190	5	2	2	Belanja Barang Dan Jasa	972.990.000	816.975.000	(156.015.000)	(16,03)
3.1.06	3.1.06.04	01	191			Operasional Kelurahan Rejosari	2.120.380.000	1.959.953.500	(160.426.500)	(8,19)	
3.1.06	3.1.06.04	01	191	5	2	2	Belanja Barang Dan Jasa	2.120.380.000	1.959.953.500	(160.426.500)	(7,57)

Kode Rekening						Uraian	Jumlah (Rp)		Bertambah/(Berkurang)		Dasar Hukum
							Sebelum Perubahan	Setelah Perubahan	Rp	%	
1						2	3	4	5	6	7
3.1.06	3.1.06.04	01	192			Operasional Kelurahan Karangturi	623.160.000	478.028.000	(145.132.000)	(30,36)	
3.1.06	3.1.06.04	01	192	5	2	2	Belanja Barang Dan Jasa	623.160.000	478.028.000	(145.132.000)	(23,29)
3.1.06	3.1.06.04	01	193			Operasional Kelurahan Karang Tempel	772.500.000	659.100.000	(113.400.000)	(17,21)	
3.1.06	3.1.06.04	01	193	5	2	2	Belanja Barang Dan Jasa	772.500.000	659.100.000	(113.400.000)	(14,68)
3.1.06	3.1.06.04	02				Program Peningkatan Sarana Dan Prasarana Aparatur	1.365.140.000	940.607.000	(424.533.000)	(45,13)	
3.1.06	3.1.06.04	02	007			Pengadaan Perlengkapan Gedung Kantor	101.350.000	30.350.000	(71.000.000)	(233,94)	
3.1.06	3.1.06.04	02	007	5	2	3	Belanja Modal	101.350.000	30.350.000	(71.000.000)	(70,05)
3.1.06	3.1.06.04	02	009			Pengadaan Peralatan Gedung Kantor	246.850.000	164.104.000	(82.746.000)	(50,42)	
3.1.06	3.1.06.04	02	009	5	2	3	Belanja Modal	246.850.000	164.104.000	(82.746.000)	(33,52)
3.1.06	3.1.06.04	02	021			Pemeliharaan Rutin/berkala Rumah Dinas	26.000.000	3.000.000	(23.000.000)	(766,67)	
3.1.06	3.1.06.04	02	021	5	2	2	Belanja Barang Dan Jasa	26.000.000	3.000.000	(23.000.000)	(88,46)
3.1.06	3.1.06.04	02	022			Pemeliharaan Rutin/berkala Gedung Kantor	499.700.000	434.200.000	(65.500.000)	(15,09)	
3.1.06	3.1.06.04	02	022	5	2	2	Belanja Barang Dan Jasa	499.700.000	434.200.000	(65.500.000)	(13,11)
3.1.06	3.1.06.04	02	024			Pemeliharaan Rutin/berkala Kendaraan Dinas / Operasional	201.240.000	73.240.000	(128.000.000)	(174,77)	
3.1.06	3.1.06.04	02	024	5	2	2	Belanja Barang Dan Jasa	201.240.000	73.240.000	(128.000.000)	(63,61)
3.1.06	3.1.06.04	02	026			Pemeliharaan Rutin/berkala Perlengkapan Gedung Kantor	18.300.000	10.800.000	(7.500.000)	(69,44)	
3.1.06	3.1.06.04	02	026	5	2	2	Belanja Barang Dan Jasa	18.300.000	10.800.000	(7.500.000)	(40,98)
3.1.06	3.1.06.04	02	028			Pemeliharaan Rutin/berkala Peralatan Gedung Kantor	45.650.000	5.550.000	(40.100.000)	(722,52)	
3.1.06	3.1.06.04	02	028	5	2	2	Belanja Barang Dan Jasa	45.650.000	5.550.000	(40.100.000)	(87,84)
3.1.06	3.1.06.04	02	042			Rehabilitasi Sedang/berat Gedung Kantor	200.000.000	198.313.000	(1.687.000)	(0,85)	
3.1.06	3.1.06.04	02	042	5	2	3	Belanja Modal	200.000.000	198.313.000	(1.687.000)	(0,84)

Kode Rekening						Uraian	Jumlah (Rp)		Bertambah/(Berkurang)		Dasar Hukum
							Sebelum Perubahan	Setelah Perubahan	Rp	%	
1						2	3	4	5	6	7
3.1.06	3.1.06.04	02	048			Rehabilitasi Sedang/ Berat Instalasi	10.000.000	10.000.000	0	0	
3.1.06	3.1.06.04	02	048	5	2	2	Belanja Barang Dan Jasa	10.000.000	10.000.000	0	0
3.1.06	3.1.06.04	02	083			Penyediaan Jasa Pemeliharaan & Perijinan Kendaraan Dinas Operasional	16.050.000	11.050.000	(5.000.000)	(45,25)	
3.1.06	3.1.06.04	02	083	5	2	2	Belanja Barang Dan Jasa	16.050.000	11.050.000	(5.000.000)	(31,15)
3.1.06	3.1.06.04	06				Program Peningkatan Pengembangan Sistem Pelaporan Capaian Kinerja Dan Keuangan	610.570.000	224.245.000	(386.325.000)	(172,28)	
3.1.06	3.1.06.04	06	005			Penunjang Kinerja Pa, Ppk, Bendahara Dan Pembantu	594.530.000	219.310.000	(375.220.000)	(171,09)	
3.1.06	3.1.06.04	06	005	5	2	1	Belanja Pegawai	594.480.000	219.160.000	(375.320.000)	(63,13)
3.1.06	3.1.06.04	06	005	5	2	2	Belanja Barang Dan Jasa	50.000	150.000	100.000	200
3.1.06	3.1.06.04	06	006			Penyusunan Lkpj Skpd	1.645.000	1.645.000	0	0	
3.1.06	3.1.06.04	06	006	5	2	2	Belanja Barang Dan Jasa	1.645.000	1.645.000	0	0
3.1.06	3.1.06.04	06	011			Penyusunan Lkip (laporan Kinerja Instansi Pemerintah)	1.645.000	1.645.000	0	0	
3.1.06	3.1.06.04	06	011	5	2	2	Belanja Barang Dan Jasa	1.645.000	1.645.000	0	0
3.1.06	3.1.06.04	06	014			Penyusunan Laporan Capaian Kinerja Dan Ikhtisar Realisasi Kinerja Skpd	1.645.000	0	(1.645.000)	0	
3.1.06	3.1.06.04	06	014	5	2	2	Belanja Barang Dan Jasa	1.645.000	0	(1.645.000)	(100)
3.1.06	3.1.06.04	06	019			Penyusunan Pelaporan Akhir Tahun	1.645.000	1.645.000	0	0	
3.1.06	3.1.06.04	06	019	5	2	2	Belanja Barang Dan Jasa	1.645.000	1.645.000	0	0
3.1.06	3.1.06.04	06	022			Penyusunan Pelaporan Keuangan Semesteran	1.820.000	0	(1.820.000)	0	
3.1.06	3.1.06.04	06	022	5	2	2	Belanja Barang Dan Jasa	1.820.000	0	(1.820.000)	(100)
3.1.06	3.1.06.04	06	023			Penyusunan Pelaporan Prognosis Realisasi Anggaran	1.820.000	0	(1.820.000)	0	
3.1.06	3.1.06.04	06	023	5	2	2	Belanja Barang Dan Jasa	1.820.000	0	(1.820.000)	(100)
3.1.06	3.1.06.04	06	028			Penyusunan Renja Skpd	1.820.000	0	(1.820.000)	0	
3.1.06	3.1.06.04	06	028	5	2	2	Belanja Barang Dan Jasa	1.820.000	0	(1.820.000)	(100)

Kode Rekening						Uraian	Jumlah (Rp)		Bertambah/(Berkurang)		Dasar Hukum
							Sebelum Perubahan	Setelah Perubahan	Rp	%	
1						2	3	4	5	6	7
3.1.06	3.1.06.04	06	034			Penyusunan Rka Skpd Dan Dpa Skpd	4.000.000	0	(4.000.000)	0	
3.1.06	3.1.06.04	06	034	5	2	2	Belanja Barang Dan Jasa	4.000.000	0	(4.000.000)	(100)
3.1.06	3.1.06.04	16				Program Pengendalian Pencemaran Dan Perusakan Lingkungan Hidup	537.120.000	347.480.000	(189.640.000)	(54,58)	
3.1.06	3.1.06.04	16	001			Koordinasi Penilaian Kota Sehat / Adipura	62.000.000	19.000.000	(43.000.000)	(226,32)	
3.1.06	3.1.06.04	16	001	5	2	2	Belanja Barang Dan Jasa	62.000.000	19.000.000	(43.000.000)	(69,35)
3.1.06	3.1.06.04	16	003			Peningkatan Operasi Dan Pemeliharaan Prasarana Dan Sarana Persampahan	475.120.000	328.480.000	(146.640.000)	(44,64)	
3.1.06	3.1.06.04	16	003	5	2	2	Belanja Barang Dan Jasa	475.120.000	328.480.000	(146.640.000)	(30,86)
3.1.06	3.1.06.04	18				Program Pemberdayaan Masyarakat Untuk Menjaga Ketertiban Dan Keamanan	250.401.000	211.400.000	(39.001.000)	(18,45)	
3.1.06	3.1.06.04	18	006			Pendampingan Penegakan Perda Di Kecamatan Dan Pemantauan Wilayah Rawan Trantibum	245.264.000	211.200.000	(34.064.000)	(16,13)	
3.1.06	3.1.06.04	18	006	5	2	2	Belanja Barang Dan Jasa	245.264.000	211.200.000	(34.064.000)	(13,89)
3.1.06	3.1.06.04	18	007			Peningkatan Kapasitas Perlindungan Masyarakat	5.137.000	200.000	(4.937.000)	(2,468,50)	
3.1.06	3.1.06.04	18	007	5	2	2	Belanja Barang Dan Jasa	5.137.000	200.000	(4.937.000)	(96,11)
3.1.06	3.1.06.04	20				Program Peningkatan Keberdayaan Masyarakat Kelurahan	1.060.450.000	170.300.000	(890.150.000)	(522,70)	
3.1.06	3.1.06.04	20	001			Pemberdayaan Lembaga Dan Organisasi Masyarakat Perdesaan	31.500.000	6.150.000	(25.350.000)	(412,20)	
3.1.06	3.1.06.04	20	001	5	2	2	Belanja Barang Dan Jasa	31.500.000	6.150.000	(25.350.000)	(80,48)
3.1.06	3.1.06.04	20	003			Fasilitasi Kegiatan Penanggulangan Kemiskinan	1.028.950.000	164.150.000	(864.800.000)	(526,84)	
3.1.06	3.1.06.04	20	003	5	2	2	Belanja Barang Dan Jasa	124.000.000	0	(124.000.000)	(100)
3.1.06	3.1.06.04	20	003	5	2	3	Belanja Modal	904.950.000	164.150.000	(740.800.000)	(81,86)
3.1.06	3.1.06.04	21				Program Peningkatan Partisipasi Masyarakat Dalam Membangun Kelurahan	13.689.401.000	6.059.906.000	(7.629.495.000)	(125,90)	
3.1.06	3.1.06.04	21	001			Pembinaan Kelompok Masyarakat Pembangunan Desa	66.625.000	0	(66.625.000)	0	
3.1.06	3.1.06.04	21	001	5	2	2	Belanja Barang Dan Jasa	66.625.000	0	(66.625.000)	(100)

Kode Rekening						Uraian	Jumlah (Rp)		Bertambah/(Berkurang)		Dasar Hukum
							Sebelum Perubahan	Setelah Perubahan	Rp	%	
1						2	3	4	5	6	7
3.1.06	3.1.06.04	21	002			Pelaksanaan Musyawarah Pembangunan Desa	40.625.000	40.625.000	0	0	
3.1.06	3.1.06.04	21	002	5	2	2	Belanja Barang Dan Jasa	40.625.000	40.625.000	0	0
3.1.06	3.1.06.04	21	003			Monitoring, Evaluasi Dan Pelaporan	10.000.000	0	(10.000.000)	0	
3.1.06	3.1.06.04	21	003	5	2	2	Belanja Barang Dan Jasa	10.000.000	0	(10.000.000)	(100)
3.1.06	3.1.06.04	21	004			Fasilitasi Pelaksanaan Pembangunan Hasil Musrenbang	1.874.816.000	1.162.422.000	(712.394.000)	(61,29)	
3.1.06	3.1.06.04	21	004	5	2	3	Belanja Modal	1.874.816.000	1.162.422.000	(712.394.000)	(38,00)
3.1.06	3.1.06.04	21	006			Pemberdayaan Masyarakat Dalam Peningkatan Kualitas Jalan Dan Jembatan	2.343.050.000	615.148.000	(1.727.902.000)	(280,89)	
3.1.06	3.1.06.04	21	006	5	2	3	Belanja Modal	2.343.050.000	615.148.000	(1.727.902.000)	(73,75)
3.1.06	3.1.06.04	21	007			<input type="checkbox"/> Pemberdayaan Masyarakat Dalam Peningkatan Kualitas Kehidupan Bermasyarakat	154.500.000	0	(154.500.000)	0	
3.1.06	3.1.06.04	21	007	5	2	3	Belanja Modal	154.500.000	0	(154.500.000)	(100)
3.1.06	3.1.06.04	21	008			Pemberdayaan Masyarakat Dalam Peningkatan Kualitas Saluran Lingkungan	3.221.564.000	262.727.000	(2.958.837.000)	(1.126,20)	
3.1.06	3.1.06.04	21	008	5	2	3	Belanja Modal	3.221.564.000	262.727.000	(2.958.837.000)	(91,84)
3.1.06	3.1.06.04	21	009			Fasilitasi Kegiatan Kemasyarakatan Hasil Musrenbang	592.421.000	90.960.000	(501.461.000)	(551,30)	
3.1.06	3.1.06.04	21	009	5	2	2	Belanja Barang Dan Jasa	592.421.000	90.960.000	(501.461.000)	(84,65)
3.1.06	3.1.06.04	21	048			Pembangunan Sasarana Dan Prasarana Serta Pemberdayaan Masyarakat Di Kelurahan Kemijen	388.000.000	353.000.000	(35.000.000)	(9,92)	
3.1.06	3.1.06.04	21	048	5	2	2	Belanja Barang Dan Jasa	50.000.000	95.417.000	45.417.000	90,83
3.1.06	3.1.06.04	21	048	5	2	3	Belanja Modal	338.000.000	257.583.000	(80.417.000)	(23,79)
3.1.06	3.1.06.04	21	049			Pembangunan Sasarana Dan Prasarana Serta Pemberdayaan Masyarakat Di Kelurahan Rejomulyo	583.769.000	353.000.000	(230.769.000)	(65,37)	
3.1.06	3.1.06.04	21	049	5	2	2	Belanja Barang Dan Jasa	50.000.000	59.700.000	9.700.000	19,40
3.1.06	3.1.06.04	21	049	5	2	3	Belanja Modal	533.769.000	293.300.000	(240.469.000)	(45,05)

Kode Rekening						Uraian	Jumlah (Rp)		Bertambah/(Berkurang)		Dasar Hukum
							Sebelum Perubahan	Setelah Perubahan	Rp	%	
1						2	3	4	5	6	7
3.1.06	3.1.06.04	21	050			Pembangunan Sasarana Dan Prasarana Serta Pemberdayaan Masyarakat Di Kelurahan Mlatibaru	452.386.000	353.000.000	(99.386.000)	(28,15)	
3.1.06	3.1.06.04	21	050	5	2	2	Belanja Barang Dan Jasa	50.000.000	140.275.000	90.275.000	180,55
3.1.06	3.1.06.04	21	050	5	2	3	Belanja Modal	402.386.000	212.725.000	(189.661.000)	(47,13)
3.1.06	3.1.06.04	21	051			Pembangunan Sasarana Dan Prasarana Serta Pemberdayaan Masyarakat Di Kelurahan Kebonagung	699.154.000	496.227.000	(202.927.000)	(40,89)	
3.1.06	3.1.06.04	21	051	5	2	2	Belanja Barang Dan Jasa	50.000.000	66.750.000	16.750.000	33,50
3.1.06	3.1.06.04	21	051	5	2	3	Belanja Modal	649.154.000	429.477.000	(219.677.000)	(33,84)
3.1.06	3.1.06.04	21	052			Pembangunan Sasarana Dan Prasarana Serta Pemberdayaan Masyarakat Di Kelurahan Mlatiharjo	590.769.000	353.000.000	(237.769.000)	(67,36)	
3.1.06	3.1.06.04	21	052	5	2	1	Belanja Pegawai	0	0	0	0
3.1.06	3.1.06.04	21	052	5	2	2	Belanja Barang Dan Jasa	50.000.000	65.600.000	15.600.000	31,20
3.1.06	3.1.06.04	21	052	5	2	3	Belanja Modal	540.769.000	287.400.000	(253.369.000)	(46,85)
3.1.06	3.1.06.04	21	053			Pembangunan Sasarana Dan Prasarana Serta Pemberdayaan Masyarakat Di Kelurahan Bugangan	377.096.000	353.000.000	(24.096.000)	(6,83)	
3.1.06	3.1.06.04	21	053	5	2	1	Belanja Pegawai	0	0	0	0
3.1.06	3.1.06.04	21	053	5	2	2	Belanja Barang Dan Jasa	74.096.000	127.890.000	53.794.000	72,60
3.1.06	3.1.06.04	21	053	5	2	3	Belanja Modal	303.000.000	225.110.000	(77.890.000)	(25,71)
3.1.06	3.1.06.04	21	054			Pembangunan Sasarana Dan Prasarana Serta Pemberdayaan Masyarakat Di Kelurahan Sarirejo	377.096.000	353.000.000	(24.096.000)	(6,83)	
3.1.06	3.1.06.04	21	054	5	2	2	Belanja Barang Dan Jasa	74.096.000	103.300.000	29.204.000	39,41
3.1.06	3.1.06.04	21	054	5	2	3	Belanja Modal	303.000.000	249.700.000	(53.300.000)	(17,59)
3.1.06	3.1.06.04	21	055			Pembangunan Sasarana Dan Prasarana Serta Pemberdayaan Masyarakat Di Kelurahan Rejosari	388.000.000	353.000.000	(35.000.000)	(9,92)	
3.1.06	3.1.06.04	21	055	5	2	1	Belanja Pegawai	0	0	0	0
3.1.06	3.1.06.04	21	055	5	2	2	Belanja Barang Dan Jasa	50.000.000	135.190.000	85.190.000	170,38
3.1.06	3.1.06.04	21	055	5	2	3	Belanja Modal	338.000.000	217.810.000	(120.190.000)	(35,56)
3.1.06	3.1.06.04	21	056			Pembangunan Sasarana Dan Prasarana Serta Pemberdayaan Masyarakat Di Kelurahan Karangturi	764.765.000	425.446.000	(339.319.000)	(79,76)	

Kode Rekening							Uraian	Jumlah (Rp)		Bertambah/(Berkurang)		Dasar Hukum
								Sebelum Perubahan	Setelah Perubahan	Rp	%	
1							2	3	4	5	6	7
3.1.06	3.1.06.04	21	056	5	2	2	Belanja Barang Dan Jasa	50.000.000	128.775.000	78.775.000	157,55	
3.1.06	3.1.06.04	21	056	5	2	3	Belanja Modal	714.765.000	296.671.000	(418.094.000)	(58,49)	
3.1.06	3.1.06.04	21	057				Pembangunan Sasarana Dan Prasarana Serta Pemberdayaan Masyarakat Di Kelurahan Karangtempel	764.765.000	495.351.000	(269.414.000)	(54,39)	
3.1.06	3.1.06.04	21	057	5	2	2	Belanja Barang Dan Jasa	50.000.000	95.400.000	45.400.000	90,80	
3.1.06	3.1.06.04	21	057	5	2	3	Belanja Modal	714.765.000	399.951.000	(314.814.000)	(44,04)	
3.1.06	3.1.06.04	22					Program Peningkatan Dan Pengendalian Penyelenggaraan Pemerintahan Umum	732.817.000	536.700.000	(196.117.000)	(36,54)	
3.1.06	3.1.06.04	22	001				Monitoring Evaluasi Dan Pelaporan Penyelenggaraan Tata Pemerintahan Kecamatan	34.200.000	30.700.000	(3.500.000)	(11,40)	
3.1.06	3.1.06.04	22	001	5	2	2	Belanja Barang Dan Jasa	34.200.000	30.700.000	(3.500.000)	(10,23)	
3.1.06	3.1.06.04	22	002				Pengembangan Budaya Kerja Dan Pembinaan Mental Rohani Aparatur	89.737.000	0	(89.737.000)	0	
3.1.06	3.1.06.04	22	002	5	2	2	Belanja Barang Dan Jasa	89.737.000	0	(89.737.000)	(100)	
3.1.06	3.1.06.04	22	003				Implementasi Penyelenggaraan Pelayanan Administrasi Terpadu Kecamatan (paten)	608.880.000	506.000.000	(102.880.000)	(20,33)	
3.1.06	3.1.06.04	22	003	5	2	2	Belanja Barang Dan Jasa	608.880.000	506.000.000	(102.880.000)	(16,90)	
3.1.06	3.1.06.04	23					Program Pengembangan Lingkungan Sehat	1.750.000	0	(1.750.000)	0	
3.1.06	3.1.06.04	23	001				Fasilitasi Forum Kecamatan Dan Kelurahan Sehat	1.750.000	0	(1.750.000)	0	
3.1.06	3.1.06.04	23	001	5	2	2	Belanja Barang Dan Jasa	1.750.000	0	(1.750.000)	(100)	
3.1.06	3.1.06.04	25					Program Pengelolaan Asset Pemerintah	2.000.000	0	(2.000.000)	0	
3.1.06	3.1.06.04	25	004				Monitoring Pengendalian Aset Kecamatan	2.000.000	0	(2.000.000)	0	
3.1.06	3.1.06.04	25	004	5	2	2	Belanja Barang Dan Jasa	2.000.000	0	(2.000.000)	(100)	
3.1.06	3.1.06.04	26					Program Peningkatan Intensifikasi Pad	2.000.000	0	(2.000.000)	0	
3.1.06	3.1.06.04	26	003				Optimalisasi Pemungutan Pbb Oleh Pemerintahan Kecamatan Dan Kelurahan	2.000.000	0	(2.000.000)	0	
3.1.06	3.1.06.04	26	003	5	2	2	Belanja Barang Dan Jasa	2.000.000	0	(2.000.000)	(100)	

Kode Rekening							Uraian	Jumlah (Rp)		Bertambah/(Berkurang)		Dasar Hukum
								Sebelum Perubahan	Setelah Perubahan	Rp	%	
1							2	3	4	5	6	7
							Jumlah Belanja	43.279.738.000	29.166.409.885	(14.113.328.115)	(48,39)	
							SURPLUS/(DEFISIT)	(43.279.738.000)	(29.166.409.885)	14.113.328.115	(32,61)	

LAMPIRAN III
 PERATURAN DAERAH KOTA SEMARANG
 NOMOR 4 TAHUN 2020
 TENTANG
 PERUBAHAN ANGGARAN PENDAPATAN DAN BELANJA DAERAH KOTA SEMARANG TAHUN 2020

PEMERINTAH KOTA SEMARANG
RINCIAN PERUBAHAN APBD MENURUT URUSAN PEMERINTAHAN DAERAH, ORGANISASI SKPD, PENDAPATAN, BELANJA DAN PEMBIAYAAN
TAHUN ANGGARAN 2020

URUSAN PEMERINTAHAN : 3.1.06 Urusan Penunjang Kewilayahan
 ORGANISASI : 3.1.06.05 Kecamatan Semarang Tengah

Kode Rekening							Uraian	Jumlah (Rp)		Bertambah/(Berkurang)		Dasar Hukum
1								2	Sebelum Perubahan	Setelah Perubahan	Rp	
							3	4	5	6	7	
3.1.06	3.1.06.05	00	000	5			BELANJA DAERAH					
3.1	3.1.06.05	00	000	5	1		Belanja Tidak Langsung	18.930.774.000	15.017.874.335	(3.912.899.665)	(20,67)	
3.1.06	3.1.06.05	00	000	5	1	1	Belanja Pegawai	18.930.774.000	15.017.874.335	(3.912.899.665)	(20,67)	
							BELANJA LANGSUNG	30.865.298.000	17.682.072.000	(13.183.226.000)	(74,56)	
3.1.06	3.1.06.05	01					Program Pelayanan Administrasi Perkantoran	11.068.108.000	9.542.249.000	(1.525.859.000)	(15,99)	
3.1.06	3.1.06.05	01	002				Penyediaan Jasa Komunikasi, Sumber Daya Air Dan Listrik	105.000.000	88.416.000	(16.584.000)	(18,76)	
3.1.06	3.1.06.05	01	002	5	2	2	Belanja Barang Dan Jasa	105.000.000	88.416.000	(16.584.000)	(15,79)	
3.1.06	3.1.06.05	01	010				Penyediaan Alat Tulis Kantor	22.362.000	15.725.000	(6.637.000)	(42,21)	
3.1.06	3.1.06.05	01	010	5	2	2	Belanja Barang Dan Jasa	22.362.000	15.725.000	(6.637.000)	(29,68)	
3.1.06	3.1.06.05	01	011				Penyediaan Barang Cetak dan Penggandaan	8.250.000	5.800.000	(2.450.000)	(42,24)	
3.1.06	3.1.06.05	01	011	5	2	2	Belanja Barang Dan Jasa	8.250.000	5.800.000	(2.450.000)	(29,70)	
3.1.06	3.1.06.05	01	012				Penyediaan Komponen Instalasi Listrik / Penerangan Bangunan Kantor	1.750.000	1.750.000	0	0	
3.1.06	3.1.06.05	01	012	5	2	2	Belanja Barang Dan Jasa	1.750.000	1.750.000	0	0	
3.1.06	3.1.06.05	01	017				Penyediaan Makanan Dan Minuman	503.190.000	186.153.000	(317.037.000)	(170,31)	
3.1.06	3.1.06.05	01	017	5	2	2	Belanja Barang Dan Jasa	503.190.000	186.153.000	(317.037.000)	(63,01)	
3.1.06	3.1.06.05	01	018				Rapat-rapat Koordinasi Dan Konsultasi Ke Luar Daerah	75.000.000	47.755.000	(27.245.000)	(57,05)	

Kode Rekening							Uraian	Jumlah (Rp)		Bertambah/(Berkurang)		Dasar Hukum
								Sebelum Perubahan	Setelah Perubahan	Rp	%	
1							2	3	4	5	6	7
3.1.06	3.1.06.05	01	018	5	2	2	Belanja Barang Dan Jasa	75.000.000	47.755.000	(27.245.000)	(36,33)	
3.1.06	3.1.06.05	01	028				Rapat-rapat Koordinasi Dan Konsultasi Dalam Daerah	61.350.000	85.675.000	24.325.000	28,39	
3.1.06	3.1.06.05	01	028	5	2	2	Belanja Barang Dan Jasa	61.350.000	85.675.000	24.325.000	39,65	
3.1.06	3.1.06.05	01	154				Belanja Jasa Penunjang Administrasi Perkantoran	121.581.000	34.930.000	(86.651.000)	(248,07)	
3.1.06	3.1.06.05	01	154	5	2	1	Belanja Pegawai	121.521.000	34.900.000	(86.621.000)	(71,28)	
3.1.06	3.1.06.05	01	154	5	2	2	Belanja Barang Dan Jasa	60.000	30.000	(30.000)	(50,00)	
3.1.06	3.1.06.05	01	160				Operasional Kelurahan Miroto	805.655.000	727.760.000	(77.895.000)	(10,70)	
3.1.06	3.1.06.05	01	160	5	2	2	Belanja Barang Dan Jasa	805.655.000	727.760.000	(77.895.000)	(9,67)	
3.1.06	3.1.06.05	01	161				Operasional Kelurahan Brumbungan	706.955.000	640.780.000	(66.175.000)	(10,33)	
3.1.06	3.1.06.05	01	161	5	2	2	Belanja Barang Dan Jasa	706.955.000	640.780.000	(66.175.000)	(9,36)	
3.1.06	3.1.06.05	01	162				Operasional Kelurahan Jagalan	823.505.000	751.210.000	(72.295.000)	(9,62)	
3.1.06	3.1.06.05	01	162	5	2	2	Belanja Barang Dan Jasa	823.505.000	751.210.000	(72.295.000)	(8,78)	
3.1.06	3.1.06.05	01	163				Operasional Kelurahan Kranggan	642.455.000	534.350.000	(108.105.000)	(20,23)	
3.1.06	3.1.06.05	01	163	5	2	2	Belanja Barang Dan Jasa	642.455.000	534.350.000	(108.105.000)	(16,83)	
3.1.06	3.1.06.05	01	164				Operasional Kelurahan Gabahan	870.105.000	787.060.000	(83.045.000)	(10,55)	
3.1.06	3.1.06.05	01	164	5	2	2	Belanja Barang Dan Jasa	870.105.000	787.060.000	(83.045.000)	(9,54)	
3.1.06	3.1.06.05	01	165				Operasional Kelurahan Kembang Sari	693.755.000	629.380.000	(64.375.000)	(10,23)	
3.1.06	3.1.06.05	01	165	5	2	2	Belanja Barang Dan Jasa	693.755.000	629.380.000	(64.375.000)	(9,28)	
3.1.06	3.1.06.05	01	166				Operasional Kelurahan Sekayu	487.155.000	404.610.000	(82.545.000)	(20,40)	
3.1.06	3.1.06.05	01	166	5	2	2	Belanja Barang Dan Jasa	487.155.000	404.610.000	(82.545.000)	(16,94)	
3.1.06	3.1.06.05	01	167				Operasional Kelurahan Pandansari	534.555.000	462.105.000	(72.450.000)	(15,68)	
3.1.06	3.1.06.05	01	167	5	2	2	Belanja Barang Dan Jasa	534.555.000	462.105.000	(72.450.000)	(13,55)	
3.1.06	3.1.06.05	01	168				Operasional Kelurahan Bangunharjo	556.105.000	497.880.000	(58.225.000)	(11,69)	

Kode Rekening							Uraian	Jumlah (Rp)		Bertambah/(Berkurang)		Dasar Hukum	
1								2		3	4		5
									Sebelum Perubahan	Setelah Perubahan	Rp	%	
3.1.06	3.1.06.05	01	168	5	2	2	Belanja Barang Dan Jasa	556.105.000	497.880.000	(58.225.000)	(10,47)		
3.1.06	3.1.06.05	01	169				Operasional Kelurahan Kauman	478.955.000	415.460.000	(63.495.000)	(15,28)		
3.1.06	3.1.06.05	01	169	5	2	2	Belanja Barang Dan Jasa	478.955.000	415.460.000	(63.495.000)	(13,26)		
3.1.06	3.1.06.05	01	170				Operasional Kelurahan Purwodinatan	726.105.000	643.680.000	(82.425.000)	(12,81)		
3.1.06	3.1.06.05	01	170	5	2	2	Belanja Barang Dan Jasa	726.105.000	643.680.000	(82.425.000)	(11,35)		
3.1.06	3.1.06.05	01	171				Operasional Kelurahan Karangkidul	611.905.000	549.080.000	(62.825.000)	(11,44)		
3.1.06	3.1.06.05	01	171	5	2	2	Belanja Barang Dan Jasa	611.905.000	549.080.000	(62.825.000)	(10,27)		
3.1.06	3.1.06.05	01	172				Operasional Kelurahan Pekunden	685.355.000	628.980.000	(56.375.000)	(8,96)		
3.1.06	3.1.06.05	01	172	5	2	2	Belanja Barang Dan Jasa	685.355.000	628.980.000	(56.375.000)	(8,23)		
3.1.06	3.1.06.05	01	173				Operasional Kelurahan Pindrikan Kidul	706.355.000	638.030.000	(68.325.000)	(10,71)		
3.1.06	3.1.06.05	01	173	5	2	2	Belanja Barang Dan Jasa	706.355.000	638.030.000	(68.325.000)	(9,67)		
3.1.06	3.1.06.05	01	174				Operasional Kelurahan Pindrikan Lor	840.705.000	765.680.000	(75.025.000)	(9,80)		
3.1.06	3.1.06.05	01	174	5	2	2	Belanja Barang Dan Jasa	840.705.000	765.680.000	(75.025.000)	(8,92)		
3.1.06	3.1.06.05	02					Program Peningkatan Sarana Dan Prasarana Aparatur	1.178.550.000	737.742.000	(440.808.000)	(59,75)		
3.1.06	3.1.06.05	02	007				Pengadaan Perlengkapan Gedung Kantor	70.500.000	0	(70.500.000)	0		
3.1.06	3.1.06.05	02	007	5	2	3	Belanja Modal	70.500.000	0	(70.500.000)	(100)		
3.1.06	3.1.06.05	02	009				Pengadaan Peralatan Gedung Kantor	12.500.000	35.200.000	22.700.000	64,49		
3.1.06	3.1.06.05	02	009	5	2	3	Belanja Modal	12.500.000	35.200.000	22.700.000	181,60		
3.1.06	3.1.06.05	02	021				Pemeliharaan Rutin/berkala Rumah Dinas	2.400.000	2.400.000	0	0		
3.1.06	3.1.06.05	02	021	5	2	2	Belanja Barang Dan Jasa	2.400.000	2.400.000	0	0		
3.1.06	3.1.06.05	02	022				Pemeliharaan Rutin/berkala Gedung Kantor	676.800.000	561.605.000	(115.195.000)	(20,51)		
3.1.06	3.1.06.05	02	022	5	2	2	Belanja Barang Dan Jasa	676.800.000	561.605.000	(115.195.000)	(17,02)		
3.1.06	3.1.06.05	02	024				Pemeliharaan Rutin/berkala Kendaraan Dinas / Operasional	174.600.000	88.692.000	(85.908.000)	(96,86)		
3.1.06	3.1.06.05	02	024	5	2	2	Belanja Barang Dan Jasa	174.600.000	88.692.000	(85.908.000)	(49,20)		

Kode Rekening							Uraian	Jumlah (Rp)		Bertambah/(Berkurang)		Dasar Hukum
								Sebelum Perubahan	Setelah Perubahan	Rp	%	
1							2	3	4	5	6	7
3.1.06	3.1.06.05	02	026				Pemeliharaan Rutin/berkala Perlengkapan Gedung Kantor	21.000.000	34.000.000	13.000.000	38,24	
3.1.06	3.1.06.05	02	026	5	2	2	Belanja Barang Dan Jasa	21.000.000	34.000.000	13.000.000	61,90	
3.1.06	3.1.06.05	02	028				Pemeliharaan Rutin/berkala Peralatan Gedung Kantor	27.000.000	9.095.000	(17.905.000)	(196,87)	
3.1.06	3.1.06.05	02	028	5	2	2	Belanja Barang Dan Jasa	27.000.000	9.095.000	(17.905.000)	(66,31)	
3.1.06	3.1.06.05	02	042				Rehabilitasi Sedang/berat Gedung Kantor	175.000.000	0	(175.000.000)	0	
3.1.06	3.1.06.05	02	042	5	2	3	Belanja Modal	175.000.000	0	(175.000.000)	(100)	
3.1.06	3.1.06.05	02	083				Penyediaan Jasa Pemeliharaan & Perijinan Kendaraan Dinas Operasional	18.750.000	6.750.000	(12.000.000)	(177,78)	
3.1.06	3.1.06.05	02	083	5	2	2	Belanja Barang Dan Jasa	18.750.000	6.750.000	(12.000.000)	(64,00)	
3.1.06	3.1.06.05	06					Program Peningkatan Pengembangan Sistem Pelaporan Capaian Kinerja Dan Keuangan	491.405.000	218.640.000	(272.765.000)	(124,76)	
3.1.06	3.1.06.05	06	005				Penunjang Kinerja Pa, Ppk, Bendahara Dan Pembantu	484.330.000	214.840.000	(269.490.000)	(125,44)	
3.1.06	3.1.06.05	06	005	5	2	1	Belanja Pegawai	484.080.000	214.790.000	(269.290.000)	(55,63)	
3.1.06	3.1.06.05	06	005	5	2	2	Belanja Barang Dan Jasa	250.000	50.000	(200.000)	(80,00)	
3.1.06	3.1.06.05	06	006				Penyusunan Lkpj Skpd	175.000	175.000	0	0	
3.1.06	3.1.06.05	06	006	5	2	2	Belanja Barang Dan Jasa	175.000	175.000	0	0	
3.1.06	3.1.06.05	06	014				Penyusunan Laporan Capaian Kinerja Dan Ikhtisar Realisasi Kinerja Skpd	250.000	0	(250.000)	0	
3.1.06	3.1.06.05	06	014	5	2	2	Belanja Barang Dan Jasa	250.000	0	(250.000)	(100)	
3.1.06	3.1.06.05	06	018				Penyusunan Lkjip	175.000	175.000	0	0	
3.1.06	3.1.06.05	06	018	5	2	2	Belanja Barang Dan Jasa	175.000	175.000	0	0	
3.1.06	3.1.06.05	06	020				Penyusunan Pelaporan Keuangan Akhir Tahun	1.050.000	1.050.000	0	0	
3.1.06	3.1.06.05	06	020	5	2	2	Belanja Barang Dan Jasa	1.050.000	1.050.000	0	0	
3.1.06	3.1.06.05	06	023				Penyusunan Pelaporan Prognosis Realisasi Anggaran	850.000	0	(850.000)	0	

Kode Rekening							Uraian	Jumlah (Rp)		Bertambah/(Berkurang)		Dasar Hukum
								Sebelum Perubahan	Setelah Perubahan	Rp	%	
1							2	3	4	5	6	7
3.1.06	3.1.06.05	06	023	5	2	2	Belanja Barang Dan Jasa	850.000	0	(850.000)	(100)	
3.1.06	3.1.06.05	06	028				Penyusunan Renja Skpd	1.000.000	0	(1.000.000)	0	
3.1.06	3.1.06.05	06	028	5	2	2	Belanja Barang Dan Jasa	1.000.000	0	(1.000.000)	(100)	
3.1.06	3.1.06.05	06	034				Penyusunan Rka Skpd Dan Dpa Skpd	3.575.000	2.400.000	(1.175.000)	(48,96)	
3.1.06	3.1.06.05	06	034	5	2	2	Belanja Barang Dan Jasa	3.575.000	2.400.000	(1.175.000)	(32,87)	
3.1.06	3.1.06.05	16					Program Pengendalian Pencemaran Dan Perusakan Lingkungan Hidup	354.300.000	295.209.000	(59.091.000)	(20,02)	
3.1.06	3.1.06.05	16	001				Koordinasi Penilaian Kota Sehat / Adipura	12.300.000	0	(12.300.000)	0	
3.1.06	3.1.06.05	16	001	5	2	2	Belanja Barang Dan Jasa	12.300.000	0	(12.300.000)	(100)	
3.1.06	3.1.06.05	16	003				Peningkatan Operasi Dan Pemeliharaan Prasarana Dan Sarana Persampahan	342.000.000	295.209.000	(46.791.000)	(15,85)	
3.1.06	3.1.06.05	16	003	5	2	2	Belanja Barang Dan Jasa	342.000.000	295.209.000	(46.791.000)	(13,68)	
3.1.06	3.1.06.05	18					Program Pemberdayaan Masyarakat Untuk Menjaga Ketertiban Dan Keamanan	231.212.000	192.390.000	(38.822.000)	(20,18)	
3.1.06	3.1.06.05	18	006				Pendampingan Penegakan Perda Di Kecamatan Dan Pemantauan Wilayah Rawan Trantibum	223.212.000	192.390.000	(30.822.000)	(16,02)	
3.1.06	3.1.06.05	18	006	5	2	2	Belanja Barang Dan Jasa	223.212.000	192.390.000	(30.822.000)	(13,81)	
3.1.06	3.1.06.05	18	007				Peningkatan Kapasitas Perlindungan Masyarakat	8.000.000	0	(8.000.000)	0	
3.1.06	3.1.06.05	18	007	5	2	2	Belanja Barang Dan Jasa	8.000.000	0	(8.000.000)	(100)	
3.1.06	3.1.06.05	20					Program Peningkatan Keberdayaan Masyarakat Kelurahan	49.275.000	25.425.000	(23.850.000)	(93,81)	
3.1.06	3.1.06.05	20	001				Pemberdayaan Lembaga Dan Organisasi Masyarakat Perdesaan	45.050.000	25.425.000	(19.625.000)	(77,19)	
3.1.06	3.1.06.05	20	001	5	2	2	Belanja Barang Dan Jasa	45.050.000	25.425.000	(19.625.000)	(43,56)	
3.1.06	3.1.06.05	20	003				Fasilitasi Kegiatan Penanggulangan Kemiskinan	4.225.000	0	(4.225.000)	0	
3.1.06	3.1.06.05	20	003	5	2	2	Belanja Barang Dan Jasa	4.225.000	0	(4.225.000)	(100)	
3.1.06	3.1.06.05	21					Program Peningkatan Partisipasi Masyarakat Dalam Membangun Kelurahan	16.595.623.000	5.876.272.000	(10.719.351.000)	(182,42)	
3.1.06	3.1.06.05	21	001				Pembinaan Kelompok Masyarakat Pembangunan Desa	54.675.000	19.538.000	(35.137.000)	(179,84)	
3.1.06	3.1.06.05	21	001	5	2	2	Belanja Barang Dan Jasa	54.675.000	19.538.000	(35.137.000)	(64,27)	

Kode Rekening						Uraian	Jumlah (Rp)		Bertambah/(Berkurang)		Dasar Hukum
							Sebelum Perubahan	Setelah Perubahan	Rp	%	
1						2	3	4	5	6	7
3.1.06	3.1.06.05	21	002			Pelaksanaan Musyawarah Pembangunan Desa	3.025.000	3.025.000	0	0	
3.1.06	3.1.06.05	21	002	5	2	2	Belanja Barang Dan Jasa	3.025.000	3.025.000	0	0
3.1.06	3.1.06.05	21	003			Monitoring, Evaluasi Dan Pelaporan	42.000.000	6.000.000	(36.000.000)	(600,00)	
3.1.06	3.1.06.05	21	003	5	2	2	Belanja Barang Dan Jasa	42.000.000	6.000.000	(36.000.000)	(85,71)
3.1.06	3.1.06.05	21	004			Fasilitasi Pelaksanaan Pembangunan Hasil Musrenbang	1.192.780.000	19.450.000	(1.173.330.000)	(6.032,54)	
3.1.06	3.1.06.05	21	004	5	2	3	Belanja Modal	1.192.780.000	19.450.000	(1.173.330.000)	(98,37)
3.1.06	3.1.06.05	21	006			Pemberdayaan Masyarakat Dalam Peningkatan Kualitas Jalan Dan Jembatan	1.585.580.000	432.079.000	(1.153.501.000)	(266,97)	
3.1.06	3.1.06.05	21	006	5	2	3	Belanja Modal	1.585.580.000	432.079.000	(1.153.501.000)	(72,75)
3.1.06	3.1.06.05	21	007			<input type="checkbox"/> Pemberdayaan Masyarakat Dalam Peningkatan Kualitas Kehidupan Bermasyarakat	919.000.000	9.450.000	(909.550.000)	(9.624,87)	
3.1.06	3.1.06.05	21	007	5	2	3	Belanja Modal	919.000.000	9.450.000	(909.550.000)	(98,97)
3.1.06	3.1.06.05	21	008			Pemberdayaan Masyarakat Dalam Peningkatan Kualitas Saluran Lingkungan	2.146.725.000	25.950.000	(2.120.775.000)	(8.172,54)	
3.1.06	3.1.06.05	21	008	5	2	3	Belanja Modal	2.146.725.000	25.950.000	(2.120.775.000)	(98,79)
3.1.06	3.1.06.05	21	009			Fasilitasi Kegiatan Kemasyarakatan Hasil Musrenbang	250.737.000	65.780.000	(184.957.000)	(281,18)	
3.1.06	3.1.06.05	21	009	5	2	2	Belanja Barang Dan Jasa	250.737.000	65.780.000	(184.957.000)	(73,77)
3.1.06	3.1.06.05	21	024			Pembangunan Sasarana Dan Prasarana Serta Pemberdayaan Masyarakat Di Kelurahan Miroto	649.154.000	353.000.000	(296.154.000)	(83,90)	
3.1.06	3.1.06.05	21	024	5	2	2	Belanja Barang Dan Jasa	50.000.000	118.400.000	68.400.000	136,80
3.1.06	3.1.06.05	21	024	5	2	3	Belanja Modal	599.154.000	234.600.000	(364.554.000)	(60,84)
3.1.06	3.1.06.05	21	025			Pembangunan Sasarana Dan Prasarana Serta Pemberdayaan Masyarakat Di Kelurahan Brumbungan	699.154.000	353.000.000	(346.154.000)	(98,06)	

Kode Rekening							Uraian	Jumlah (Rp)		Bertambah/(Berkurang)		Dasar Hukum
								Sebelum Perubahan	Setelah Perubahan	Rp	%	
1							2	3	4	5	6	7
3.1.06	3.1.06.05	21	025	5	2	2	Belanja Barang Dan Jasa	50.000.000	103.400.000	53.400.000	106,80	
3.1.06	3.1.06.05	21	025	5	2	3	Belanja Modal	649.154.000	249.600.000	(399.554.000)	(61,55)	
3.1.06	3.1.06.05	21	026				Pembangunan Sararana Dan Prasarana Serta Pemberdayaan Masyarakat Di Kelurahan Jagalan	583.769.000	353.000.000	(230.769.000)	(65,37)	
3.1.06	3.1.06.05	21	026	5	2	2	Belanja Barang Dan Jasa	50.000.000	112.360.000	62.360.000	124,72	
3.1.06	3.1.06.05	21	026	5	2	3	Belanja Modal	533.769.000	240.640.000	(293.129.000)	(54,92)	
3.1.06	3.1.06.05	21	027				Pembangunan Sararana Dan Prasarana Serta Pemberdayaan Masyarakat Di Kelurahan Kranggan	714.765.000	353.000.000	(361.765.000)	(102,48)	
3.1.06	3.1.06.05	21	027	5	2	2	Belanja Barang Dan Jasa	50.000.000	118.400.000	68.400.000	136,80	
3.1.06	3.1.06.05	21	027	5	2	3	Belanja Modal	664.765.000	234.600.000	(430.165.000)	(64,71)	
3.1.06	3.1.06.05	21	028				Pembangunan Sararana Dan Prasarana Serta Pemberdayaan Masyarakat Di Kelurahan Gabahan	527.138.000	353.000.000	(174.138.000)	(49,33)	
3.1.06	3.1.06.05	21	028	5	2	2	Belanja Barang Dan Jasa	50.000.000	103.900.000	53.900.000	107,80	
3.1.06	3.1.06.05	21	028	5	2	3	Belanja Modal	477.138.000	249.100.000	(228.038.000)	(47,79)	
3.1.06	3.1.06.05	21	029				Pembangunan Sararana Dan Prasarana Serta Pemberdayaan Masyarakat Di Kelurahan Kembang Sari	699.154.000	353.000.000	(346.154.000)	(98,06)	
3.1.06	3.1.06.05	21	029	5	2	2	Belanja Barang Dan Jasa	50.000.000	113.400.000	63.400.000	126,80	
3.1.06	3.1.06.05	21	029	5	2	3	Belanja Modal	649.154.000	239.600.000	(409.554.000)	(63,09)	
3.1.06	3.1.06.05	21	030				Pembangunan Sararana Dan Prasarana Serta Pemberdayaan Masyarakat Di Kelurahan Sekayu	764.765.000	353.000.000	(411.765.000)	(116,65)	
3.1.06	3.1.06.05	21	030	5	2	2	Belanja Barang Dan Jasa	50.000.000	134.900.000	84.900.000	169,80	
3.1.06	3.1.06.05	21	030	5	2	3	Belanja Modal	714.765.000	218.100.000	(496.665.000)	(69,49)	
3.1.06	3.1.06.05	21	031				Pembangunan Sararana Dan Prasarana Serta Pemberdayaan Masyarakat Di Kelurahan Pandansari	764.765.000	353.000.000	(411.765.000)	(116,65)	
3.1.06	3.1.06.05	21	031	5	2	2	Belanja Barang Dan Jasa	50.000.000	118.400.000	68.400.000	136,80	
3.1.06	3.1.06.05	21	031	5	2	3	Belanja Modal	714.765.000	234.600.000	(480.165.000)	(67,18)	
3.1.06	3.1.06.05	21	032				Pembangunan Sararana Dan Prasarana Serta Pemberdayaan Masyarakat Di Kelurahan Bangunharjo	764.765.000	353.000.000	(411.765.000)	(116,65)	

Kode Rekening							Uraian	Jumlah (Rp)		Bertambah/(Berkurang)		Dasar Hukum
								Sebelum Perubahan	Setelah Perubahan	Rp	%	
1							2	3	4	5	6	7
3.1.06	3.1.06.05	21	032	5	2	2	Belanja Barang Dan Jasa	50.000.000	113.400.000	63.400.000	126,80	
3.1.06	3.1.06.05	21	032	5	2	3	Belanja Modal	714.765.000	239.600.000	(475.165.000)	(66,48)	
3.1.06	3.1.06.05	21	033				Pembangunan Sasarana Dan Prasarana Serta Pemberdayaan Masyarakat Di Kelurahan Kauman	764.765.000	353.000.000	(411.765.000)	(116,65)	
3.1.06	3.1.06.05	21	033	5	2	2	Belanja Barang Dan Jasa	50.000.000	110.900.000	60.900.000	121,80	
3.1.06	3.1.06.05	21	033	5	2	3	Belanja Modal	714.765.000	242.100.000	(472.665.000)	(66,13)	
3.1.06	3.1.06.05	21	034				Pembangunan Sasarana Dan Prasarana Serta Pemberdayaan Masyarakat Di Kelurahan Purwodinatan	591.069.000	353.000.000	(238.069.000)	(67,44)	
3.1.06	3.1.06.05	21	034	5	2	2	Belanja Barang Dan Jasa	50.000.000	118.400.000	68.400.000	136,80	
3.1.06	3.1.06.05	21	034	5	2	3	Belanja Modal	541.069.000	234.600.000	(306.469.000)	(56,64)	
3.1.06	3.1.06.05	21	035				Pembangunan Sasarana Dan Prasarana Serta Pemberdayaan Masyarakat Di Kelurahan Karangkidul	699.154.000	353.000.000	(346.154.000)	(98,06)	
3.1.06	3.1.06.05	21	035	5	2	2	Belanja Barang Dan Jasa	50.000.000	103.400.000	53.400.000	106,80	
3.1.06	3.1.06.05	21	035	5	2	3	Belanja Modal	649.154.000	249.600.000	(399.554.000)	(61,55)	
3.1.06	3.1.06.05	21	036				Pembangunan Sasarana Dan Prasarana Serta Pemberdayaan Masyarakat Di Kelurahan Pekunden	764.765.000	353.000.000	(411.765.000)	(116,65)	
3.1.06	3.1.06.05	21	036	5	2	2	Belanja Barang Dan Jasa	50.000.000	105.900.000	55.900.000	111,80	
3.1.06	3.1.06.05	21	036	5	2	3	Belanja Modal	714.765.000	247.100.000	(467.665.000)	(65,43)	
3.1.06	3.1.06.05	21	037				Pembangunan Sasarana Dan Prasarana Serta Pemberdayaan Masyarakat Di Kelurahan Pindrikan Kidul	764.765.000	353.000.000	(411.765.000)	(116,65)	
3.1.06	3.1.06.05	21	037	5	2	2	Belanja Barang Dan Jasa	50.000.000	105.900.000	55.900.000	111,80	
3.1.06	3.1.06.05	21	037	5	2	3	Belanja Modal	714.765.000	247.100.000	(467.665.000)	(65,43)	
3.1.06	3.1.06.05	21	038				Pembangunan Sasarana Dan Prasarana Serta Pemberdayaan Masyarakat Di Kelurahan Pindrikan Lor	649.154.000	353.000.000	(296.154.000)	(83,90)	
3.1.06	3.1.06.05	21	038	5	2	2	Belanja Barang Dan Jasa	50.000.000	100.895.000	50.895.000	101,79	
3.1.06	3.1.06.05	21	038	5	2	3	Belanja Modal	599.154.000	252.105.000	(347.049.000)	(57,92)	
3.1.06	3.1.06.05	22					Program Peningkatan Dan Pengendalian Penyelenggaraan Pemerintahan Umum	894.300.000	794.145.000	(100.155.000)	(12,61)	
3.1.06	3.1.06.05	22	001				Monitoring Evaluasi Dan Pelaporan Penyelenggaraan Tata Pemerintahan Kecamatan	6.750.000	0	(6.750.000)	0	

Kode Rekening							Uraian	Jumlah (Rp)		Bertambah/(Berkurang)		Dasar Hukum
								Sebelum Perubahan	Setelah Perubahan	Rp	%	
1							2	3	4	5	6	7
3.1.06	3.1.06.05	22	001	5	2	2	Belanja Barang Dan Jasa	6.750.000	0	(6.750.000)	(100)	
3.1.06	3.1.06.05	22	002				Pengembangan Budaya Kerja Dan Pembinaan Mental Rohani Aparatur	2.250.000	0	(2.250.000)	0	
3.1.06	3.1.06.05	22	002	5	2	2	Belanja Barang Dan Jasa	2.250.000	0	(2.250.000)	(100)	
3.1.06	3.1.06.05	22	003				Implementasi Penyelenggaraan Pelayanan Administrasi Terpadu Kecamatan (paten)	885.000.000	794.145.000	(90.855.000)	(11,44)	
3.1.06	3.1.06.05	22	003	5	2	2	Belanja Barang Dan Jasa	885.000.000	794.145.000	(90.855.000)	(10,27)	
3.1.06	3.1.06.05	22	004				Pembangunan Pusat Pembelajaran (blc)	300.000	0	(300.000)	0	
3.1.06	3.1.06.05	22	004	5	2	2	Belanja Barang Dan Jasa	300.000	0	(300.000)	(100)	
3.1.06	3.1.06.05	23					Program Pengembangan Lingkungan Sehat	1.850.000	0	(1.850.000)	0	
3.1.06	3.1.06.05	23	001				Fasilitasi Forum Kecamatan Dan Kelurahan Sehat	1.850.000	0	(1.850.000)	0	
3.1.06	3.1.06.05	23	001	5	2	2	Belanja Barang Dan Jasa	1.850.000	0	(1.850.000)	(100)	
3.1.06	3.1.06.05	25					Program Pengelolaan Asset Pemerintah	300.000	0	(300.000)	0	
3.1.06	3.1.06.05	25	004				Monitoring Pengendalian Aset Kecamatan	300.000	0	(300.000)	0	
3.1.06	3.1.06.05	25	004	5	2	2	Belanja Barang Dan Jasa	300.000	0	(300.000)	(100)	
3.1.06	3.1.06.05	26					Program Peningkatan Intensifikasi Pad	375.000	0	(375.000)	0	
3.1.06	3.1.06.05	26	003				Optimalisasi Pemungutan Pbb Oleh Pemerintahan Kecamatan Dan Kelurahan	375.000	0	(375.000)	0	
3.1.06	3.1.06.05	26	003	5	2	2	Belanja Barang Dan Jasa	375.000	0	(375.000)	(100)	
Jumlah Belanja								49.796.072.000	32.699.946.335	(17.096.125.665)	(52,28)	
SURPLUS/(DEFISIT)								(49.796.072.000)	(32.699.946.335)	17.096.125.665	(34,33)	

LAMPIRAN III
 PERATURAN DAERAH KOTA SEMARANG
 NOMOR 4 TAHUN 2020
 TENTANG
 PERUBAHAN ANGGARAN PENDAPATAN DAN BELANJA DAERAH KOTA SEMARANG TAHUN 2020

PEMERINTAH KOTA SEMARANG
RINCIAN PERUBAHAN APBD MENURUT URUSAN PEMERINTAHAN DAERAH, ORGANISASI SKPD, PENDAPATAN, BELANJA DAN PEMBIAYAAN
TAHUN ANGGARAN 2020

URUSAN PEMERINTAHAN : 3.1.06 Urusan Penunjang Kewilayahan

ORGANISASI : 3.1.06.06 Kecamatan Gunungpati

Kode Rekening							Uraian	Jumlah (Rp)		Bertambah/(Berkurang)		Dasar Hukum
								Sebelum Perubahan	Setelah Perubahan	Rp	%	
1							2	3	4	5	6	7
3.1.06	3.1.06.06	00	000	5			BELANJA DAERAH					
3.1	3.1.06.06	00	000	5	1		Belanja Tidak Langsung	17.466.745.000	15.057.622.679	(2.409.122.321)	(13,79)	
3.1.06	3.1.06.06	00	000	5	1	1	Belanja Pegawai	17.466.745.000	15.057.622.679	(2.409.122.321)	(13,79)	
							BELANJA LANGSUNG	36.119.619.000	24.310.331.000	(11.809.288.000)	(48,58)	
3.1.06	3.1.06.06	01					Program Pelayanan Administrasi Perkantoran	12.558.279.000	10.171.415.795	(2.386.863.205)	(23,47)	
3.1.06	3.1.06.06	01	002				Penyediaan Jasa Komunikasi, Sumber Daya Air Dan Listrik	104.051.000	69.668.345	(34.382.655)	(49,35)	
3.1.06	3.1.06.06	01	002	5	2	2	Belanja Barang Dan Jasa	104.051.000	69.668.345	(34.382.655)	(33,04)	
							Penyediaan Alat Tulis Kantor	60.100.000	32.298.800	(27.801.200)	(86,08)	
3.1.06	3.1.06.06	01	010	5	2	2	Belanja Barang Dan Jasa	60.100.000	32.298.800	(27.801.200)	(46,26)	
							Penyediaan Barang Cetak dan Penggandaan	36.480.000	16.682.000	(19.798.000)	(118,68)	
3.1.06	3.1.06.06	01	011	5	2	2	Belanja Barang Dan Jasa	36.480.000	16.682.000	(19.798.000)	(54,27)	
							Penyediaan Komponen Instalasi Listrik / Penerangan Bangunan Kantor	20.000.000	2.461.750	(17.538.250)	(712,43)	
3.1.06	3.1.06.06	01	012	5	2	2	Belanja Barang Dan Jasa	20.000.000	2.461.750	(17.538.250)	(87,69)	
							Penyediaan Makanan Dan Minuman	736.238.000	209.760.000	(526.478.000)	(250,99)	
3.1.06	3.1.06.06	01	017	5	2	2	Belanja Barang Dan Jasa	736.238.000	209.760.000	(526.478.000)	(71,51)	

Kode Rekening						Uraian	Jumlah (Rp)		Bertambah/(Berkurang)		Dasar Hukum
							Sebelum Perubahan	Setelah Perubahan	Rp	%	
1						2	3	4	5	6	7
3.1.06	3.1.06.06	01	018			Rapat-rapat Koordinasi Dan Konsultasi Ke Luar Daerah	50.000.000	47.000.000	(3.000.000)	(6,38)	
3.1.06	3.1.06.06	01	018	5	2	2	Belanja Barang Dan Jasa	50.000.000	47.000.000	(3.000.000)	(6,00)
3.1.06	3.1.06.06	01	028			Rapat-rapat Koordinasi Dan Konsultasi Dalam Daerah	176.025.000	75.025.000	(101.000.000)	(134,62)	
3.1.06	3.1.06.06	01	028	5	2	2	Belanja Barang Dan Jasa	176.025.000	75.025.000	(101.000.000)	(57,38)
3.1.06	3.1.06.06	01	154			Belanja Jasa Penunjang Administrasi Perkantoran	57.385.000	0	(57.385.000)	0	
3.1.06	3.1.06.06	01	154	5	2	1	Belanja Pegawai	57.385.000	0	(57.385.000)	(100)
3.1.06	3.1.06.06	01	321			Operasional Kelurahan Sukorejo	1.448.000.000	1.360.382.500	(87.617.500)	(6,44)	
3.1.06	3.1.06.06	01	321	5	2	2	Belanja Barang Dan Jasa	1.448.000.000	1.360.382.500	(87.617.500)	(6,05)
3.1.06	3.1.06.06	01	322			Operasional Kelurahan Sadeng	987.200.000	873.675.000	(113.525.000)	(12,99)	
3.1.06	3.1.06.06	01	322	5	2	2	Belanja Barang Dan Jasa	987.200.000	873.675.000	(113.525.000)	(11,50)
3.1.06	3.1.06.06	01	322	5	2	3	Belanja Modal	0	0	0	0
3.1.06	3.1.06.06	01	323			Operasional Kelurahan Kandri	609.800.000	517.094.000	(92.706.000)	(17,93)	
3.1.06	3.1.06.06	01	323	5	2	2	Belanja Barang Dan Jasa	609.800.000	517.094.000	(92.706.000)	(15,20)
3.1.06	3.1.06.06	01	324			Operasional Kelurahan Sekaran	740.000.000	632.697.000	(107.303.000)	(16,96)	
3.1.06	3.1.06.06	01	324	5	2	2	Belanja Barang Dan Jasa	740.000.000	632.697.000	(107.303.000)	(14,50)
3.1.06	3.1.06.06	01	325			Operasional Kelurahan Pongangan	657.200.000	591.484.000	(65.716.000)	(11,11)	
3.1.06	3.1.06.06	01	325	5	2	2	Belanja Barang Dan Jasa	657.200.000	591.484.000	(65.716.000)	(10,00)
3.1.06	3.1.06.06	01	326			Operasional Kelurahan Kalisegoro	601.400.000	484.220.000	(117.180.000)	(24,20)	
3.1.06	3.1.06.06	01	326	5	2	2	Belanja Barang Dan Jasa	601.400.000	484.220.000	(117.180.000)	(19,48)
3.1.06	3.1.06.06	01	327			Operasional Kelurahan Jatirejo	458.600.000	327.215.000	(131.385.000)	(40,15)	
3.1.06	3.1.06.06	01	327	5	2	2	Belanja Barang Dan Jasa	458.600.000	327.215.000	(131.385.000)	(28,65)
3.1.06	3.1.06.06	01	328			Operasional Kelurahan Ngijo	570.000.000	495.544.900	(74.455.100)	(15,02)	
3.1.06	3.1.06.06	01	328	5	2	2	Belanja Barang Dan Jasa	570.000.000	495.544.900	(74.455.100)	(13,06)

Kode Rekening						Uraian	Jumlah (Rp)		Bertambah/(Berkurang)		Dasar Hukum
							Sebelum Perubahan	Setelah Perubahan	Rp	%	
1						2	3	4	5	6	7
3.1.06	3.1.06.06	01	329			Operasional Kelurahan Patemon	672.800.000	566.270.000	(106.530.000)	(18,81)	
3.1.06	3.1.06.06	01	329	5	2	2	Belanja Barang Dan Jasa	672.800.000	566.270.000	(106.530.000)	(15,83)
3.1.06	3.1.06.06	01	330			Operasional Kelurahan Nongkosawit	614.000.000	515.227.500	(98.772.500)	(19,17)	
3.1.06	3.1.06.06	01	330	5	2	2	Belanja Barang Dan Jasa	614.000.000	515.227.500	(98.772.500)	(16,09)
3.1.06	3.1.06.06	01	331			Operasional Kelurahan Cepoko	488.000.000	393.762.500	(94.237.500)	(23,93)	
3.1.06	3.1.06.06	01	331	5	2	2	Belanja Barang Dan Jasa	488.000.000	393.762.500	(94.237.500)	(19,31)
3.1.06	3.1.06.06	01	332			Operasional Kelurahan Gunungpati	945.800.000	840.287.500	(105.512.500)	(12,56)	
3.1.06	3.1.06.06	01	332	5	2	2	Belanja Barang Dan Jasa	945.800.000	840.287.500	(105.512.500)	(11,16)
3.1.06	3.1.06.06	01	333			Operasional Kelurahan Mangunsari	631.400.000	519.742.500	(111.657.500)	(21,48)	
3.1.06	3.1.06.06	01	333	5	2	2	Belanja Barang Dan Jasa	631.400.000	519.742.500	(111.657.500)	(17,68)
3.1.06	3.1.06.06	01	334			Operasional Kelurahan Pakintelan	647.600.000	543.615.000	(103.985.000)	(19,13)	
3.1.06	3.1.06.06	01	334	5	2	2	Belanja Barang Dan Jasa	647.600.000	543.615.000	(103.985.000)	(16,06)
3.1.06	3.1.06.06	01	335			Operasional Kelurahan Plalangan	555.200.000	463.515.000	(91.685.000)	(19,78)	
3.1.06	3.1.06.06	01	335	5	2	2	Belanja Barang Dan Jasa	555.200.000	463.515.000	(91.685.000)	(16,51)
3.1.06	3.1.06.06	01	336			Operasional Kelurahan Sumurrejo	691.000.000	593.787.500	(97.212.500)	(16,37)	
3.1.06	3.1.06.06	01	336	5	2	2	Belanja Barang Dan Jasa	691.000.000	593.787.500	(97.212.500)	(14,07)
3.1.06	3.1.06.06	02				Program Peningkatan Sarana Dan Prasarana Aparatur	1.342.308.000	1.019.520.405	(322.787.595)	(31,66)	
3.1.06	3.1.06.06	02	007			Pengadaan Perlengkapan Gedung Kantor	99.000.000	0	(99.000.000)	0	
3.1.06	3.1.06.06	02	007	5	2	3	Belanja Modal	99.000.000	0	(99.000.000)	(100)
3.1.06	3.1.06.06	02	009			Pengadaan Peralatan Gedung Kantor	32.500.000	46.500.000	14.000.000	30,11	
3.1.06	3.1.06.06	02	009	5	2	3	Belanja Modal	32.500.000	46.500.000	14.000.000	43,08
3.1.06	3.1.06.06	02	021			Pemeliharaan Rutin/berkala Rumah Dinas	60.000.000	60.000.000	0	0	
3.1.06	3.1.06.06	02	021	5	2	2	Belanja Barang Dan Jasa	60.000.000	60.000.000	0	0

Kode Rekening							Uraian	Jumlah (Rp)		Bertambah/(Berkurang)		Dasar Hukum
								Sebelum Perubahan	Setelah Perubahan	Rp	%	
1							2	3	4	5	6	7
3.1.06	3.1.06.06	02	022				Pemeliharaan Rutin/berkala Gedung Kantor	634.508.000	600.247.500	(34.260.500)	(5,71)	
3.1.06	3.1.06.06	02	022	5	2	2	Belanja Barang Dan Jasa	634.508.000	600.247.500	(34.260.500)	(5,40)	
3.1.06	3.1.06.06	02	024				Pemeliharaan Rutin/berkala Kendaraan Dinas / Operasional	232.200.000	91.527.905	(140.672.095)	(153,69)	
3.1.06	3.1.06.06	02	024	5	2	2	Belanja Barang Dan Jasa	232.200.000	91.527.905	(140.672.095)	(60,58)	
3.1.06	3.1.06.06	02	026				Pemeliharaan Rutin/berkala Perlengkapan Gedung Kantor	20.000.000	1.000.000	(19.000.000)	(1.900,00)	
3.1.06	3.1.06.06	02	026	5	2	2	Belanja Barang Dan Jasa	20.000.000	1.000.000	(19.000.000)	(95,00)	
3.1.06	3.1.06.06	02	028				Pemeliharaan Rutin/berkala Peralatan Gedung Kantor	60.000.000	23.995.000	(36.005.000)	(150,05)	
3.1.06	3.1.06.06	02	028	5	2	2	Belanja Barang Dan Jasa	60.000.000	23.995.000	(36.005.000)	(60,01)	
3.1.06	3.1.06.06	02	042				Rehabilitasi Sedang/berat Gedung Kantor	190.000.000	188.000.000	(2.000.000)	(1,06)	
3.1.06	3.1.06.06	02	042	5	2	3	Belanja Modal	190.000.000	188.000.000	(2.000.000)	(1,05)	
3.1.06	3.1.06.06	02	083				Penyediaan Jasa Pemeliharaan & Perijinan Kendaraan Dinas Operasional	14.100.000	8.250.000	(5.850.000)	(70,91)	
3.1.06	3.1.06.06	02	083	5	2	2	Belanja Barang Dan Jasa	14.100.000	8.250.000	(5.850.000)	(41,49)	
3.1.06	3.1.06.06	06					Program Peningkatan Pengembangan Sistem Pelaporan Capaian Kinerja Dan Keuangan	688.473.000	226.690.000	(461.783.000)	(203,71)	
3.1.06	3.1.06.06	06	005				Penunjang Kinerja Pa, Ppk, Bendahara Dan Pembantu	668.280.000	226.690.000	(441.590.000)	(194,80)	
3.1.06	3.1.06.06	06	005	5	2	1	Belanja Pegawai	668.280.000	226.690.000	(441.590.000)	(66,08)	
3.1.06	3.1.06.06	06	006				Penyusunan Lkpj Skpd	2.228.000	0	(2.228.000)	0	
3.1.06	3.1.06.06	06	006	5	2	2	Belanja Barang Dan Jasa	2.228.000	0	(2.228.000)	(100)	
3.1.06	3.1.06.06	06	014				Penyusunan Laporan Capaian Kinerja Dan Ikhtisar Realisasi Kinerja Skpd	1.645.000	0	(1.645.000)	0	
3.1.06	3.1.06.06	06	014	5	2	2	Belanja Barang Dan Jasa	1.645.000	0	(1.645.000)	(100)	
3.1.06	3.1.06.06	06	018				Penyusunan Lkjp	5.000.000	0	(5.000.000)	0	
3.1.06	3.1.06.06	06	018	5	2	2	Belanja Barang Dan Jasa	5.000.000	0	(5.000.000)	(100)	

Kode Rekening						Uraian	Jumlah (Rp)		Bertambah/(Berkurang)		Dasar Hukum
							Sebelum Perubahan	Setelah Perubahan	Rp	%	
1						2	3	4	5	6	7
3.1.06	3.1.06.06	06	020			Penyusunan Pelaporan Keuangan Akhir Tahun	2.615.000	0	(2.615.000)	0	
3.1.06	3.1.06.06	06	020	5	2	2	Belanja Barang Dan Jasa	2.615.000	0	(2.615.000)	(100)
3.1.06	3.1.06.06	06	022			Penyusunan Pelaporan Keuangan Semesteran	1.645.000	0	(1.645.000)	0	
3.1.06	3.1.06.06	06	022	5	2	2	Belanja Barang Dan Jasa	1.645.000	0	(1.645.000)	(100)
3.1.06	3.1.06.06	06	023			Penyusunan Pelaporan Prognosis Realisasi Anggaran	1.560.000	0	(1.560.000)	0	
3.1.06	3.1.06.06	06	023	5	2	2	Belanja Barang Dan Jasa	1.560.000	0	(1.560.000)	(100)
3.1.06	3.1.06.06	06	028			Penyusunan Renja Skpd	1.900.000	0	(1.900.000)	0	
3.1.06	3.1.06.06	06	028	5	2	2	Belanja Barang Dan Jasa	1.900.000	0	(1.900.000)	(100)
3.1.06	3.1.06.06	06	030			Penyusunan Rka Dan Dpa	3.600.000	0	(3.600.000)	0	
3.1.06	3.1.06.06	06	030	5	2	2	Belanja Barang Dan Jasa	3.600.000	0	(3.600.000)	(100)
3.1.06	3.1.06.06	16				Program Pengendalian Pencemaran Dan Perusakan Lingkungan Hidup	953.106.000	707.615.000	(245.491.000)	(34,69)	
3.1.06	3.1.06.06	16	001			Koordinasi Penilaian Kota Sehat / Adipura	6.000.000	50.000	(5.950.000)	(11.900,00)	
3.1.06	3.1.06.06	16	001	5	2	2	Belanja Barang Dan Jasa	6.000.000	50.000	(5.950.000)	(99,17)
3.1.06	3.1.06.06	16	003			Peningkatan Operasi Dan Pemeliharaan Prasarana Dan Sarana Persampahan	947.106.000	707.565.000	(239.541.000)	(33,85)	
3.1.06	3.1.06.06	16	003	5	2	2	Belanja Barang Dan Jasa	947.106.000	707.565.000	(239.541.000)	(25,29)
3.1.06	3.1.06.06	18				Program Pemberdayaan Masyarakat Untuk Menjaga Ketertiban Dan Keamanan	230.400.000	192.390.000	(38.010.000)	(19,76)	
3.1.06	3.1.06.06	18	006			Pendampingan Penegakan Perda Di Kecamatan Dan Pemantauan Wilayah Rawan Trantibum	230.400.000	192.390.000	(38.010.000)	(19,76)	
3.1.06	3.1.06.06	18	006	5	2	2	Belanja Barang Dan Jasa	230.400.000	192.390.000	(38.010.000)	(16,50)
3.1.06	3.1.06.06	20				Program Peningkatan Keberdayaan Masyarakat Kelurahan	82.475.000	10.500.000	(71.975.000)	(685,48)	
3.1.06	3.1.06.06	20	001			Pemberdayaan Lembaga Dan Organisasi Masyarakat Perdesaan	62.475.000	10.000.000	(52.475.000)	(524,75)	
3.1.06	3.1.06.06	20	001	5	2	2	Belanja Barang Dan Jasa	62.475.000	10.000.000	(52.475.000)	(83,99)

Kode Rekening						Uraian	Jumlah (Rp)		Bertambah/(Berkurang)		Dasar Hukum
							Sebelum Perubahan	Setelah Perubahan	Rp	%	
1						2	3	4	5	6	7
3.1.06	3.1.06.06	20	003			Fasilitasi Kegiatan Penanggulangan Kemiskinan	20.000.000	500.000	(19.500.000)	(3.900,00)	
3.1.06	3.1.06.06	20	003	5	2	2	20.000.000	500.000	(19.500.000)	(97,50)	
3.1.06	3.1.06.06	21				Program Peningkatan Partisipasi Masyarakat Dalam Membangun Kelurahan	19.453.328.000	11.311.639.800	(8.141.688.200)	(71,98)	
3.1.06	3.1.06.06	21	001			Pembinaan Kelompok Masyarakat Pembangunan Desa	100.961.000	37.661.000	(63.300.000)	(168,08)	
3.1.06	3.1.06.06	21	001	5	2	2	100.961.000	37.661.000	(63.300.000)	(62,70)	
3.1.06	3.1.06.06	21	002			Pelaksanaan Musyawarah Pembangunan Desa	20.900.000	19.023.300	(1.876.700)	(9,87)	
3.1.06	3.1.06.06	21	002	5	2	2	20.900.000	19.023.300	(1.876.700)	(8,98)	
3.1.06	3.1.06.06	21	003			Monitoring, Evaluasi Dan Pelaporan	15.350.000	0	(15.350.000)	0	
3.1.06	3.1.06.06	21	003	5	2	2	15.350.000	0	(15.350.000)	(100)	
3.1.06	3.1.06.06	21	004			Fasilitasi Pelaksanaan Pembangunan Hasil Musrenbang	2.476.100.000	1.217.220.000	(1.258.880.000)	(103,42)	
3.1.06	3.1.06.06	21	004	5	2	3	2.476.100.000	1.217.220.000	(1.258.880.000)	(50,84)	
3.1.06	3.1.06.06	21	006			Pemberdayaan Masyarakat Dalam Peningkatan Kualitas Jalan Dan Jembatan	3.005.250.000	1.209.935.000	(1.795.315.000)	(148,38)	
3.1.06	3.1.06.06	21	006	5	2	3	3.005.250.000	1.209.935.000	(1.795.315.000)	(59,74)	
3.1.06	3.1.06.06	21	008			Pemberdayaan Masyarakat Dalam Peningkatan Kualitas Saluran Lingkungan	5.573.975.000	3.136.840.500	(2.437.134.500)	(77,69)	
3.1.06	3.1.06.06	21	008	5	2	3	5.573.975.000	3.136.840.500	(2.437.134.500)	(43,72)	
3.1.06	3.1.06.06	21	009			Fasilitasi Kegiatan Kemasyarakatan Hasil Musrenbang	469.025.000	42.960.000	(426.065.000)	(991,77)	
3.1.06	3.1.06.06	21	009	5	2	2	469.025.000	42.960.000	(426.065.000)	(90,84)	
3.1.06	3.1.06.06	21	172			Pembangunan Sasarana Dan Prasarana Serta Pemberdayaan Masyarakat Di Kelurahan Sukorejo	388.000.000	353.000.000	(35.000.000)	(9,92)	
3.1.06	3.1.06.06	21	172	5	2	2	50.000.000	19.315.000	(30.685.000)	(61,37)	
3.1.06	3.1.06.06	21	172	5	2	3	338.000.000	333.685.000	(4.315.000)	(1,28)	

Kode Rekening						Uraian	Jumlah (Rp)		Bertambah/(Berkurang)		Dasar Hukum
							Sebelum Perubahan	Setelah Perubahan	Rp	%	
1						2	3	4	5	6	7
3.1.06	3.1.06.06	21	173			Pembangunan Sasarana Dan Prasarana Serta Pemberdayaan Masyarakat Di Kelurahan Sadeng	377.096.000	353.000.000	(24.096.000)	(6,83)	
3.1.06	3.1.06.06	21	173	5	2	2	Belanja Barang Dan Jasa	50.000.000	22.500.000	(27.500.000)	(55,00)
3.1.06	3.1.06.06	21	173	5	2	3	Belanja Modal	327.096.000	330.500.000	3.404.000	1,04
3.1.06	3.1.06.06	21	174			Pembangunan Sasarana Dan Prasarana Serta Pemberdayaan Masyarakat Di Kelurahan Kandri	527.138.000	353.000.000	(174.138.000)	(49,33)	
3.1.06	3.1.06.06	21	174	5	2	2	Belanja Barang Dan Jasa	50.000.000	55.000.000	5.000.000	10,00
3.1.06	3.1.06.06	21	174	5	2	3	Belanja Modal	477.138.000	298.000.000	(179.138.000)	(37,54)
3.1.06	3.1.06.06	21	175			Pembangunan Sasarana Dan Prasarana Serta Pemberdayaan Masyarakat Di Kelurahan Sekaran	377.096.000	353.000.000	(24.096.000)	(6,83)	
3.1.06	3.1.06.06	21	175	5	2	2	Belanja Barang Dan Jasa	50.000.000	84.508.000	34.508.000	69,02
3.1.06	3.1.06.06	21	175	5	2	3	Belanja Modal	327.096.000	268.492.000	(58.604.000)	(17,92)
3.1.06	3.1.06.06	21	176			Pembangunan Sasarana Dan Prasarana Serta Pemberdayaan Masyarakat Di Kelurahan Pongangan	425.289.000	353.000.000	(72.289.000)	(20,48)	
3.1.06	3.1.06.06	21	176	5	2	2	Belanja Barang Dan Jasa	50.000.000	30.080.000	(19.920.000)	(39,84)
3.1.06	3.1.06.06	21	176	5	2	3	Belanja Modal	375.289.000	322.920.000	(52.369.000)	(13,95)
3.1.06	3.1.06.06	21	177			Pembangunan Sasarana Dan Prasarana Serta Pemberdayaan Masyarakat Di Kelurahan Kalisegoro	604.769.000	353.000.000	(251.769.000)	(71,32)	
3.1.06	3.1.06.06	21	177	5	2	2	Belanja Barang Dan Jasa	50.000.000	57.000.000	7.000.000	14,00
3.1.06	3.1.06.06	21	177	5	2	3	Belanja Modal	554.769.000	296.000.000	(258.769.000)	(46,64)
3.1.06	3.1.06.06	21	178			Pembangunan Sasarana Dan Prasarana Serta Pemberdayaan Masyarakat Di Kelurahan Jatirejo	597.769.000	353.000.000	(244.769.000)	(69,34)	
3.1.06	3.1.06.06	21	178	5	2	2	Belanja Barang Dan Jasa	50.000.000	8.119.450	(41.880.550)	(83,76)
3.1.06	3.1.06.06	21	178	5	2	3	Belanja Modal	547.769.000	344.880.550	(202.888.450)	(37,04)
3.1.06	3.1.06.06	21	179			Pembangunan Sasarana Dan Prasarana Serta Pemberdayaan Masyarakat Di Kelurahan Ngijo	516.000.000	353.000.000	(163.000.000)	(46,18)	
3.1.06	3.1.06.06	21	179	5	2	2	Belanja Barang Dan Jasa	50.000.000	15.975.000	(34.025.000)	(68,05)
3.1.06	3.1.06.06	21	179	5	2	3	Belanja Modal	466.000.000	337.025.000	(128.975.000)	(27,68)

Kode Rekening				Uraian			Jumlah (Rp)		Bertambah/(Berkurang)		Dasar Hukum
							Sebelum Perubahan	Setelah Perubahan	Rp	%	
1				2			3	4	5	6	7
3.1.06	3.1.06.06	21	187				423.000.000	353.000.000	(70.000.000)	(19,83)	
3.1.06	3.1.06.06	21	187	5	2	2	50.000.000	17.350.000	(32.650.000)	(65,30)	
3.1.06	3.1.06.06	21	187	5	2	3	373.000.000	335.650.000	(37.350.000)	(10,01)	
3.1.06	3.1.06.06	22					785.000.000	663.160.000	(121.840.000)	(18,37)	
3.1.06	3.1.06.06	22	001				41.800.000	21.800.000	(20.000.000)	(91,74)	
3.1.06	3.1.06.06	22	001	5	2	2	41.800.000	21.800.000	(20.000.000)	(47,85)	
3.1.06	3.1.06.06	22	003				733.200.000	641.360.000	(91.840.000)	(14,32)	
3.1.06	3.1.06.06	22	003	5	2	2	733.200.000	641.360.000	(91.840.000)	(12,53)	
3.1.06	3.1.06.06	22	004				10.000.000	0	(10.000.000)	0	
3.1.06	3.1.06.06	22	004	5	2	3	10.000.000	0	(10.000.000)	(100)	
3.1.06	3.1.06.06	23					12.800.000	7.400.000	(5.400.000)	(72,97)	
3.1.06	3.1.06.06	23	001				12.800.000	7.400.000	(5.400.000)	(72,97)	
3.1.06	3.1.06.06	23	001	5	2	2	12.800.000	7.400.000	(5.400.000)	(42,19)	
3.1.06	3.1.06.06	25					4.900.000	0	(4.900.000)	0	
3.1.06	3.1.06.06	25	004				4.900.000	0	(4.900.000)	0	
3.1.06	3.1.06.06	25	004	5	2	2	4.900.000	0	(4.900.000)	(100)	
3.1.06	3.1.06.06	26					8.550.000	0	(8.550.000)	0	
3.1.06	3.1.06.06	26	003				8.550.000	0	(8.550.000)	0	
3.1.06	3.1.06.06	26	003	5	2	2	8.550.000	0	(8.550.000)	(100)	
							Jumlah Belanja	53.586.364.000	39.367.953.679	(14.218.410.321)	(36,12)
							SURPLUS/(DEFISIT)	(53.586.364.000)	(39.367.953.679)	14.218.410.321	(26,53)

LAMPIRAN III
 PERATURAN DAERAH KOTA SEMARANG
 NOMOR 4 TAHUN 2020
 TENTANG
 PERUBAHAN ANGGARAN PENDAPATAN DAN BELANJA DAERAH KOTA SEMARANG TAHUN 2020

PEMERINTAH KOTA SEMARANG
RINCIAN PERUBAHAN APBD MENURUT URUSAN PEMERINTAHAN DAERAH, ORGANISASI SKPD, PENDAPATAN, BELANJA DAN PEMBIAYAAN
TAHUN ANGGARAN 2020

URUSAN PEMERINTAHAN : 3.1.06 Urusan Penunjang Kewilayahan
 ORGANISASI : 3.1.06.07 Kecamatan Tugu

Kode Rekening							Uraian	Jumlah (Rp)		Bertambah/(Berkurang)		Dasar Hukum
								Sebelum Perubahan	Setelah Perubahan	Rp	%	
1							2	3	4	5	6	7
3.1.06	3.1.06.07	00	000	5			BELANJA DAERAH					
3.1	3.1.06.07	00	000	5	1		Belanja Tidak Langsung	9.567.998.000	8.010.402.213	(1.557.595.787)	(16,28)	
3.1.06	3.1.06.07	00	000	5	1	1	Belanja Pegawai	9.567.998.000	8.010.402.213	(1.557.595.787)	(16,28)	
							BELANJA LANGSUNG	16.487.388.000	9.899.060.000	(6.588.328.000)	(66,56)	
3.1.06	3.1.06.07	01					Program Pelayanan Administrasi Perkantoran	5.435.085.000	4.415.733.000	(1.019.352.000)	(23,08)	
3.1.06	3.1.06.07	01	002				Penyediaan Jasa Komunikasi, Sumber Daya Air Dan Listrik	111.000.000	61.200.000	(49.800.000)	(81,37)	
3.1.06	3.1.06.07	01	002	5	2	2	Belanja Barang Dan Jasa	111.000.000	61.200.000	(49.800.000)	(44,86)	
3.1.06	3.1.06.07	01	010				Penyediaan Alat Tulis Kantor	65.725.000	49.067.000	(16.658.000)	(33,95)	
3.1.06	3.1.06.07	01	010	5	2	2	Belanja Barang Dan Jasa	65.725.000	49.067.000	(16.658.000)	(25,34)	
3.1.06	3.1.06.07	01	011				Penyediaan Barang Cetak dan Penggandaan	12.500.000	2.243.000	(10.257.000)	(457,29)	
3.1.06	3.1.06.07	01	011	5	2	2	Belanja Barang Dan Jasa	12.500.000	2.243.000	(10.257.000)	(82,06)	
3.1.06	3.1.06.07	01	012				Penyediaan Komponen Instalasi Listrik / Penerangan Bangunan Kantor	10.000.000	2.250.000	(7.750.000)	(344,44)	
3.1.06	3.1.06.07	01	012	5	2	2	Belanja Barang Dan Jasa	10.000.000	2.250.000	(7.750.000)	(77,50)	
3.1.06	3.1.06.07	01	017				Penyediaan Makanan Dan Minuman	351.370.000	182.060.000	(169.310.000)	(93,00)	
3.1.06	3.1.06.07	01	017	5	2	2	Belanja Barang Dan Jasa	351.370.000	182.060.000	(169.310.000)	(48,19)	

Kode Rekening						Uraian	Jumlah (Rp)		Bertambah/(Berkurang)		Dasar Hukum
							Sebelum Perubahan	Setelah Perubahan	Rp	%	
1						2	3	4	5	6	7
3.1.06	3.1.06.07	01	018			Rapat-rapat Koordinasi Dan Konsultasi Ke Luar Daerah	50.000.000	31.299.000	(18.701.000)	(59,75)	
3.1.06	3.1.06.07	01	018	5	2	2	Belanja Barang Dan Jasa	50.000.000	31.299.000	(18.701.000)	(37,40)
3.1.06	3.1.06.07	01	028			Rapat-rapat Koordinasi Dan Konsultasi Dalam Daerah	80.150.000	26.275.000	(53.875.000)	(205,04)	
3.1.06	3.1.06.07	01	028	5	2	2	Belanja Barang Dan Jasa	80.150.000	26.275.000	(53.875.000)	(67,22)
3.1.06	3.1.06.07	01	154			Belanja Jasa Penunjang Administrasi Perkantoran	397.540.000	275.450.000	(122.090.000)	(44,32)	
3.1.06	3.1.06.07	01	154	5	2	1	Belanja Pegawai	72.088.000	42.745.000	(29.343.000)	(40,70)
3.1.06	3.1.06.07	01	154	5	2	2	Belanja Barang Dan Jasa	325.452.000	232.705.000	(92.747.000)	(28,50)
3.1.06	3.1.06.07	01	314			Operasional Kelurahan Jrah	495.800.000	414.500.000	(81.300.000)	(19,61)	
3.1.06	3.1.06.07	01	314	5	2	2	Belanja Barang Dan Jasa	495.800.000	414.500.000	(81.300.000)	(16,40)
3.1.06	3.1.06.07	01	315			Operasional Kelurahan Tugurejo	756.200.000	678.650.000	(77.550.000)	(11,43)	
3.1.06	3.1.06.07	01	315	5	2	2	Belanja Barang Dan Jasa	756.200.000	678.650.000	(77.550.000)	(10,26)
3.1.06	3.1.06.07	01	316			Operasional Kelurahan Karanganyar	579.800.000	495.310.000	(84.490.000)	(17,06)	
3.1.06	3.1.06.07	01	316	5	2	2	Belanja Barang Dan Jasa	579.800.000	495.310.000	(84.490.000)	(14,57)
3.1.06	3.1.06.07	01	317			Operasional Kelurahan Randugarut	416.000.000	334.720.000	(81.280.000)	(24,28)	
3.1.06	3.1.06.07	01	317	5	2	2	Belanja Barang Dan Jasa	416.000.000	334.720.000	(81.280.000)	(19,54)
3.1.06	3.1.06.07	01	318			Operasional Kelurahan Mangkang Wetan	857.000.000	784.324.000	(72.676.000)	(9,27)	
3.1.06	3.1.06.07	01	318	5	2	2	Belanja Barang Dan Jasa	857.000.000	784.324.000	(72.676.000)	(8,48)
3.1.06	3.1.06.07	01	319			Operasional Kelurahan Mangkang Kulon	575.600.000	494.780.000	(80.820.000)	(16,33)	
3.1.06	3.1.06.07	01	319	5	2	2	Belanja Barang Dan Jasa	575.600.000	494.780.000	(80.820.000)	(14,04)
3.1.06	3.1.06.07	01	320			Operasional Kelurahan Mangunharjo	676.400.000	583.605.000	(92.795.000)	(15,90)	
3.1.06	3.1.06.07	01	320	5	2	2	Belanja Barang Dan Jasa	676.400.000	583.605.000	(92.795.000)	(13,72)
3.1.06	3.1.06.07	02				Program Peningkatan Sarana Dan Prasarana Aparatur	448.320.000	241.307.000	(207.013.000)	(85,79)	
3.1.06	3.1.06.07	02	007			Pengadaan Perlengkapan Gedung Kantor	10.000.000	6.800.000	(3.200.000)	(47,06)	
3.1.06	3.1.06.07	02	007	5	2	3	Belanja Modal	10.000.000	6.800.000	(3.200.000)	(32,00)

Kode Rekening						Uraian	Jumlah (Rp)		Bertambah/(Berkurang)		Dasar Hukum
							Sebelum Perubahan	Setelah Perubahan	Rp	%	
1						2	3	4	5	6	7
3.1.06	3.1.06.07	02	009			Pengadaan Peralatan Gedung Kantor	10.000.000	33.142.000	23.142.000	69,83	
3.1.06	3.1.06.07	02	009	5	2	3	Belanja Modal	10.000.000	33.142.000	23.142.000	231,42
3.1.06	3.1.06.07	02	021			Pemeliharaan Rutin/berkala Rumah Dinas	50.000.000	22.745.000	(27.255.000)	(119,83)	
3.1.06	3.1.06.07	02	021	5	2	2	Belanja Barang Dan Jasa	50.000.000	22.745.000	(27.255.000)	(54,51)
3.1.06	3.1.06.07	02	022			Pemeliharaan Rutin/berkala Gedung Kantor	233.720.000	127.962.000	(105.758.000)	(82,65)	
3.1.06	3.1.06.07	02	022	5	2	2	Belanja Barang Dan Jasa	233.720.000	127.962.000	(105.758.000)	(45,25)
3.1.06	3.1.06.07	02	024			Pemeliharaan Rutin/berkala Kendaraan Dinas / Operasional	110.000.000	34.328.000	(75.672.000)	(220,44)	
3.1.06	3.1.06.07	02	024	5	2	2	Belanja Barang Dan Jasa	110.000.000	34.328.000	(75.672.000)	(68,79)
3.1.06	3.1.06.07	02	026			Pemeliharaan Rutin/berkala Perlengkapan Gedung Kantor	10.000.000	8.797.000	(1.203.000)	(13,68)	
3.1.06	3.1.06.07	02	026	5	2	2	Belanja Barang Dan Jasa	10.000.000	8.797.000	(1.203.000)	(12,03)
3.1.06	3.1.06.07	02	028			Pemeliharaan Rutin/berkala Peralatan Gedung Kantor	15.000.000	5.470.000	(9.530.000)	(174,22)	
3.1.06	3.1.06.07	02	028	5	2	2	Belanja Barang Dan Jasa	15.000.000	5.470.000	(9.530.000)	(63,53)
3.1.06	3.1.06.07	02	083			Penyediaan Jasa Pemeliharaan & Perijinan Kendaraan Dinas Operasional	9.600.000	2.063.000	(7.537.000)	(365,34)	
3.1.06	3.1.06.07	02	083	5	2	2	Belanja Barang Dan Jasa	9.600.000	2.063.000	(7.537.000)	(78,51)
3.1.06	3.1.06.07	06				Program Peningkatan Pengembangan Sistem Pelaporan Capaian Kinerja Dan Keuangan	394.980.000	95.670.000	(299.310.000)	(312,86)	
3.1.06	3.1.06.07	06	005			Penunjang Kinerja Pa, Ppk, Bendahara Dan Pembantu	388.180.000	94.120.000	(294.060.000)	(312,43)	
3.1.06	3.1.06.07	06	005	5	2	1	Belanja Pegawai	388.080.000	94.020.000	(294.060.000)	(75,77)
3.1.06	3.1.06.07	06	005	5	2	2	Belanja Barang Dan Jasa	100.000	100.000	0	0
3.1.06	3.1.06.07	06	006			Penyusunan Lkpj Skpd	750.000	650.000	(100.000)	(15,38)	
3.1.06	3.1.06.07	06	006	5	2	2	Belanja Barang Dan Jasa	750.000	650.000	(100.000)	(13,33)

Kode Rekening						Uraian	Jumlah (Rp)		Bertambah/(Berkurang)		Dasar Hukum
							Sebelum Perubahan	Setelah Perubahan	Rp	%	
1						2	3	4	5	6	7
3.1.06	3.1.06.07	06	014			Penyusunan Laporan Capaian Kinerja Dan Ikhtisar Realisasi Kinerja Skpd	750.000	50.000	(700.000)	(1.400,00)	
3.1.06	3.1.06.07	06	014	5	2	2	Belanja Barang Dan Jasa	750.000	50.000	(700.000)	(93,33)
3.1.06	3.1.06.07	06	018			Penyusunan Lkjip	750.000	650.000	(100.000)	(15,38)	
3.1.06	3.1.06.07	06	018	5	2	2	Belanja Barang Dan Jasa	750.000	650.000	(100.000)	(13,33)
3.1.06	3.1.06.07	06	020			Penyusunan Pelaporan Keuangan Akhir Tahun	750.000	50.000	(700.000)	(1.400,00)	
3.1.06	3.1.06.07	06	020	5	2	2	Belanja Barang Dan Jasa	750.000	50.000	(700.000)	(93,33)
3.1.06	3.1.06.07	06	023			Penyusunan Pelaporan Prognosis Realisasi Anggaran	750.000	50.000	(700.000)	(1.400,00)	
3.1.06	3.1.06.07	06	023	5	2	2	Belanja Barang Dan Jasa	750.000	50.000	(700.000)	(93,33)
3.1.06	3.1.06.07	06	028			Penyusunan Renja Skpd	750.000	50.000	(700.000)	(1.400,00)	
3.1.06	3.1.06.07	06	028	5	2	2	Belanja Barang Dan Jasa	750.000	50.000	(700.000)	(93,33)
3.1.06	3.1.06.07	06	034			Penyusunan Rka Skpd Dan Dpa Skpd	2.300.000	50.000	(2.250.000)	(4.500,00)	
3.1.06	3.1.06.07	06	034	5	2	2	Belanja Barang Dan Jasa	2.300.000	50.000	(2.250.000)	(97,83)
3.1.06	3.1.06.07	16				Program Pengendalian Pencemaran Dan Perusakan Lingkungan Hidup	390.808.000	311.553.000	(79.255.000)	(25,44)	
3.1.06	3.1.06.07	16	001			Koordinasi Penilaian Kota Sehat / Adipura	10.000.000	100.000	(9.900.000)	(9.900,00)	
3.1.06	3.1.06.07	16	001	5	2	2	Belanja Barang Dan Jasa	10.000.000	100.000	(9.900.000)	(99,00)
3.1.06	3.1.06.07	16	003			Peningkatan Operasi Dan Pemeliharaan Prasarana Dan Sarana Persampahan	380.808.000	311.453.000	(69.355.000)	(22,27)	
3.1.06	3.1.06.07	16	003	5	2	2	Belanja Barang Dan Jasa	380.808.000	311.453.000	(69.355.000)	(18,21)
3.1.06	3.1.06.07	18				Program Pemberdayaan Masyarakat Untuk Menjaga Ketertiban Dan Keamanan	36.744.000	32.065.000	(4.679.000)	(14,59)	
3.1.06	3.1.06.07	18	006			Pendampingan Penegakan Perda Di Kecamatan Dan Pemantauan Wilayah Rawan Trantibum	36.744.000	32.065.000	(4.679.000)	(14,59)	

Kode Rekening							Uraian	Jumlah (Rp)		Bertambah/(Berkurang)		Dasar Hukum
								Sebelum Perubahan	Setelah Perubahan	Rp	%	
1							2	3	4	5	6	7
3.1.06	3.1.06.07	18	006	5	2	2	Belanja Barang Dan Jasa	36.744.000	32.065.000	(4.679.000)	(12,73)	
3.1.06	3.1.06.07	20					Program Peningkatan Keberdayaan Masyarakat Kelurahan	51.180.000	30.080.000	(21.100.000)	(70,15)	
3.1.06	3.1.06.07	20	001				Pemberdayaan Lembaga Dan Organisasi Masyarakat Perdesaan	38.130.000	30.030.000	(8.100.000)	(26,97)	
3.1.06	3.1.06.07	20	001	5	2	2	Belanja Barang Dan Jasa	38.130.000	30.030.000	(8.100.000)	(21,24)	
3.1.06	3.1.06.07	20	003				Fasilitasi Kegiatan Penanggulangan Kemiskinan	13.050.000	50.000	(13.000.000)	(26.000,00)	
3.1.06	3.1.06.07	20	003	5	2	2	Belanja Barang Dan Jasa	13.050.000	50.000	(13.000.000)	(99,62)	
3.1.06	3.1.06.07	21					Program Peningkatan Partisipasi Masyarakat Dalam Membangun Kelurahan	9.200.053.000	4.372.499.000	(4.827.554.000)	(110,41)	
3.1.06	3.1.06.07	21	001				Pembinaan Kelompok Masyarakat Pembangunan Desa	13.700.000	100.000	(13.600.000)	(13.600,00)	
3.1.06	3.1.06.07	21	001	5	2	2	Belanja Barang Dan Jasa	13.700.000	100.000	(13.600.000)	(99,27)	
3.1.06	3.1.06.07	21	002				Pelaksanaan Musyawarah Pembangunan Desa	2.425.000	2.425.000	0	0	
3.1.06	3.1.06.07	21	002	5	2	2	Belanja Barang Dan Jasa	2.425.000	2.425.000	0	0	
3.1.06	3.1.06.07	21	004				Fasilitasi Pelaksanaan Pembangunan Hasil Musrenbang	1.553.090.000	559.658.000	(993.432.000)	(177,51)	
3.1.06	3.1.06.07	21	004	5	2	3	Belanja Modal	1.553.090.000	559.658.000	(993.432.000)	(63,96)	
3.1.06	3.1.06.07	21	006				Pemberdayaan Masyarakat Dalam Peningkatan Kualitas Jalan Dan Jembatan	2.055.015.000	792.048.000	(1.262.967.000)	(159,46)	
3.1.06	3.1.06.07	21	006	5	2	2	Belanja Barang Dan Jasa	4.900.000	0	(4.900.000)	(100)	
3.1.06	3.1.06.07	21	006	5	2	3	Belanja Modal	2.050.115.000	792.048.000	(1.258.067.000)	(61,37)	
3.1.06	3.1.06.07	21	007				<input type="checkbox"/> Pemberdayaan Masyarakat Dalam Peningkatan Kualitas Kehidupan Bermasyarakat	733.400.000	144.927.000	(588.473.000)	(406,05)	
3.1.06	3.1.06.07	21	007	5	2	3	Belanja Modal	733.400.000	144.927.000	(588.473.000)	(80,24)	
3.1.06	3.1.06.07	21	008				Pemberdayaan Masyarakat Dalam Peningkatan Kualitas Saluran Lingkungan	977.785.000	333.291.000	(644.494.000)	(193,37)	
3.1.06	3.1.06.07	21	008	5	2	3	Belanja Modal	977.785.000	333.291.000	(644.494.000)	(65,91)	

Kode Rekening						Uraian	Jumlah (Rp)		Bertambah/(Berkurang)		Dasar Hukum
							Sebelum Perubahan	Setelah Perubahan	Rp	%	
1						2	3	4	5	6	7
3.1.06	3.1.06.07	21	009			Fasilitas Kegiatan Kemasyarakatan Hasil Musrenbang	476.535.000	69.050.000	(407.485.000)	(590,13)	
3.1.06	3.1.06.07	21	009	5	2	2	Belanja Barang Dan Jasa	476.535.000	69.050.000	(407.485.000)	(85,51)
3.1.06	3.1.06.07	21	165			Pembangunan Sasarana Dan Prasarana Serta Pemberdayaan Masyarakat Di Kelurahan Jerakah	583.769.000	353.000.000	(230.769.000)	(65,37)	
3.1.06	3.1.06.07	21	165	5	2	2	Belanja Barang Dan Jasa	50.000.000	82.300.000	32.300.000	64,60
3.1.06	3.1.06.07	21	165	5	2	3	Belanja Modal	533.769.000	270.700.000	(263.069.000)	(49,29)
3.1.06	3.1.06.07	21	166			Pembangunan Sasarana Dan Prasarana Serta Pemberdayaan Masyarakat Di Kelurahan Tugurejo	401.193.000	353.000.000	(48.193.000)	(13,65)	
3.1.06	3.1.06.07	21	166	5	2	2	Belanja Barang Dan Jasa	50.000.000	51.675.000	1.675.000	3,35
3.1.06	3.1.06.07	21	166	5	2	3	Belanja Modal	351.193.000	301.325.000	(49.868.000)	(14,20)
3.1.06	3.1.06.07	21	167			Pembangunan Sasarana Dan Prasarana Serta Pemberdayaan Masyarakat Di Kelurahan Karanganyar	527.138.000	353.000.000	(174.138.000)	(49,33)	
3.1.06	3.1.06.07	21	167	5	2	2	Belanja Barang Dan Jasa	50.000.000	78.975.000	28.975.000	57,95
3.1.06	3.1.06.07	21	167	5	2	3	Belanja Modal	477.138.000	274.025.000	(203.113.000)	(42,57)
3.1.06	3.1.06.07	21	168			Pembangunan Sasarana Dan Prasarana Serta Pemberdayaan Masyarakat Di Kelurahan Randugarut	583.769.000	353.000.000	(230.769.000)	(65,37)	
3.1.06	3.1.06.07	21	168	5	2	2	Belanja Barang Dan Jasa	50.000.000	97.600.000	47.600.000	95,20
3.1.06	3.1.06.07	21	168	5	2	3	Belanja Modal	533.769.000	255.400.000	(278.369.000)	(52,15)
3.1.06	3.1.06.07	21	169			Pembangunan Sasarana Dan Prasarana Serta Pemberdayaan Masyarakat Di Kelurahan Mangkang Wetan	377.096.000	353.000.000	(24.096.000)	(6,83)	
3.1.06	3.1.06.07	21	169	5	2	2	Belanja Barang Dan Jasa	50.000.000	91.180.000	41.180.000	82,36
3.1.06	3.1.06.07	21	169	5	2	3	Belanja Modal	327.096.000	261.820.000	(65.276.000)	(19,96)
3.1.06	3.1.06.07	21	170			Pembangunan Sasarana Dan Prasarana Serta Pemberdayaan Masyarakat Di Kelurahan Mangkang Kulon	527.138.000	353.000.000	(174.138.000)	(49,33)	
3.1.06	3.1.06.07	21	170	5	2	2	Belanja Barang Dan Jasa	50.000.000	102.220.000	52.220.000	104,44
3.1.06	3.1.06.07	21	170	5	2	3	Belanja Modal	477.138.000	250.780.000	(226.358.000)	(47,44)

Kode Rekening						Uraian	Jumlah (Rp)		Bertambah/(Berkurang)		Dasar Hukum
							Sebelum Perubahan	Setelah Perubahan	Rp	%	
1						2	3	4	5	6	7
3.1.06	3.1.06.07	21	171			Pembangunan Sasarana Dan Prasarana Serta Pemberdayaan Masyarakat Di Kelurahan Mangunharjo	388.000.000	353.000.000	(35.000.000)	(9,92)	
3.1.06	3.1.06.07	21	171	5	2	2	Belanja Barang Dan Jasa	50.000.000	34.800.000	(15.200.000)	(30,40)
3.1.06	3.1.06.07	21	171	5	2	3	Belanja Modal	338.000.000	318.200.000	(19.800.000)	(5,86)
3.1.06	3.1.06.07	22				Program Peningkatan Dan Pengendalian Penyelenggaraan Pemerintahan Umum	500.628.000	398.553.000	(102.075.000)	(25,61)	
3.1.06	3.1.06.07	22	001			Monitoring Evaluasi Dan Pelaporan Penyelenggaraan Tata Pemerintahan Kecamatan	700.000	50.000	(650.000)	(1.300,00)	
3.1.06	3.1.06.07	22	001	5	2	2	Belanja Barang Dan Jasa	700.000	50.000	(650.000)	(92,86)
3.1.06	3.1.06.07	22	002			Pengembangan Budaya Kerja Dan Pembinaan Mental Rohani Aparatur	4.500.000	50.000	(4.450.000)	(8.900,00)	
3.1.06	3.1.06.07	22	002	5	2	2	Belanja Barang Dan Jasa	4.500.000	50.000	(4.450.000)	(98,89)
3.1.06	3.1.06.07	22	003			Implementasi Penyelenggaraan Pelayanan Administrasi Terpadu Kecamatan (paten)	490.428.000	398.403.000	(92.025.000)	(23,10)	
3.1.06	3.1.06.07	22	003	5	2	2	Belanja Barang Dan Jasa	490.428.000	398.403.000	(92.025.000)	(18,76)
3.1.06	3.1.06.07	22	004			Pembangunan Pusat Pembelajaran (blc)	5.000.000	50.000	(4.950.000)	(9.900,00)	
3.1.06	3.1.06.07	22	004	5	2	2	Belanja Barang Dan Jasa	5.000.000	50.000	(4.950.000)	(99,00)
3.1.06	3.1.06.07	23				Program Pengembangan Lingkungan Sehat	1.500.000	1.500.000	0	0	
3.1.06	3.1.06.07	23	001			Fasilitasi Forum Kecamatan Dan Kelurahan Sehat	1.500.000	1.500.000	0	0	
3.1.06	3.1.06.07	23	001	5	2	2	Belanja Barang Dan Jasa	1.500.000	1.500.000	0	0
3.1.06	3.1.06.07	25				Program Pengelolaan Asset Pemerintah	27.590.000	50.000	(27.540.000)	(55.080,00)	
3.1.06	3.1.06.07	25	004			Monitoring Pengendalian Aset Kecamatan	27.590.000	50.000	(27.540.000)	(55.080,00)	

Kode Rekening							Uraian	Jumlah (Rp)		Bertambah/(Berkurang)		Dasar Hukum
								Sebelum Perubahan	Setelah Perubahan	Rp	%	
1							2	3	4	5	6	7
3.1.06	3.1.06.07	25	004	5	2	2	Belanja Barang Dan Jasa	27.590.000	50.000	(27.540.000)	(99,82)	
3.1.06	3.1.06.07	26					Program Peningkatan Intensifikasi Pad	500.000	50.000	(450.000)	(900,00)	
3.1.06	3.1.06.07	26	003				Optimalisasi Pemungutan Pbb Oleh Pemerintahan Kecamatan Dan Kelurahan	500.000	50.000	(450.000)	(900,00)	
3.1.06	3.1.06.07	26	003	5	2	2	Belanja Barang Dan Jasa	500.000	50.000	(450.000)	(90,00)	
							Jumlah Belanja	26.055.386.000	17.909.462.213	(8.145.923.787)	(45,48)	
							SURPLUS/(DEFISIT)	(26.055.386.000)	(17.909.462.213)	8.145.923.787	(31,26)	

LAMPIRAN III
 PERATURAN DAERAH KOTA SEMARANG
 NOMOR 4 TAHUN 2020
 TENTANG
 PERUBAHAN ANGGARAN PENDAPATAN DAN BELANJA DAERAH KOTA SEMARANG TAHUN 2020

PEMERINTAH KOTA SEMARANG
RINCIAN PERUBAHAN APBD MENURUT URUSAN PEMERINTAHAN DAERAH, ORGANISASI SKPD, PENDAPATAN, BELANJA DAN PEMBIAYAAN
TAHUN ANGGARAN 2020

URUSAN PEMERINTAHAN : 3.1.06 Urusan Penunjang Kewilayahan

ORGANISASI : 3.1.06.08 Kecamatan Mijen

Kode Rekening							Uraian	Jumlah (Rp)		Bertambah/(Berkurang)		Dasar Hukum
1								2	Sebelum Perubahan	Setelah Perubahan	Rp	
1							2	3	4	5	6	7
3.1.06	3.1.06.08	00	000	5			BELANJA DAERAH					
3.1	3.1.06.08	00	000	5	1		Belanja Tidak Langsung	16.252.450.000	14.436.088.112	(1.816.361.888)	(11,18)	
3.1.06	3.1.06.08	00	000	5	1	1	Belanja Pegawai	16.252.450.000	14.436.088.112	(1.816.361.888)	(11,18)	
							BELANJA LANGSUNG	32.886.655.000	23.062.404.000	(9.824.251.000)	(42,60)	
3.1.06	3.1.06.08	01					Program Pelayanan Administrasi Perkantoran	11.237.090.000	9.396.515.000	(1.840.575.000)	(19,59)	
3.1.06	3.1.06.08	01	002				Penyediaan Jasa Komunikasi, Sumber Daya Air Dan Listrik	165.600.000	117.161.000	(48.439.000)	(41,34)	
3.1.06	3.1.06.08	01	002	5	2	2	Belanja Barang Dan Jasa	165.600.000	117.161.000	(48.439.000)	(29,25)	
3.1.06	3.1.06.08	01	010				Penyediaan Alat Tulis Kantor	165.000.000	49.431.000	(115.569.000)	(233,80)	
3.1.06	3.1.06.08	01	010	5	2	2	Belanja Barang Dan Jasa	165.000.000	49.431.000	(115.569.000)	(70,04)	
3.1.06	3.1.06.08	01	011				Penyediaan Barang Cetak dan Penggandaan	21.500.000	11.602.000	(9.898.000)	(85,31)	
3.1.06	3.1.06.08	01	011	5	2	2	Belanja Barang Dan Jasa	21.500.000	11.602.000	(9.898.000)	(46,04)	
3.1.06	3.1.06.08	01	012				Penyediaan Komponen Instalasi Listrik / Penerangan Bangunan Kantor	5.600.000	5.224.000	(376.000)	(7,20)	
3.1.06	3.1.06.08	01	012	5	2	2	Belanja Barang Dan Jasa	5.600.000	5.224.000	(376.000)	(6,71)	
3.1.06	3.1.06.08	01	017				Penyediaan Makanan Dan Minuman	712.990.000	201.540.000	(511.450.000)	(253,77)	
3.1.06	3.1.06.08	01	017	5	2	2	Belanja Barang Dan Jasa	712.990.000	201.540.000	(511.450.000)	(71,73)	

Kode Rekening				Uraian			Jumlah (Rp)		Bertambah/(Berkurang)		Dasar Hukum
							Sebelum Perubahan	Setelah Perubahan	Rp	%	
1				2			3	4	5	6	7
3.1.06	3.1.06.08	01	018				60.000.000	50.449.000	(9.551.000)	(18,93)	
3.1.06	3.1.06.08	01	018	5	2	2	60.000.000	50.449.000	(9.551.000)	(15,92)	
3.1.06	3.1.06.08	01	028				140.000.000	90.490.000	(49.510.000)	(54,71)	
3.1.06	3.1.06.08	01	028	5	2	2	140.000.000	90.490.000	(49.510.000)	(35,36)	
3.1.06	3.1.06.08	01	154				97.800.000	0	(97.800.000)	0	
3.1.06	3.1.06.08	01	154	5	2	1	97.650.000	0	(97.650.000)	(100)	
3.1.06	3.1.06.08	01	154	5	2	2	150.000	0	(150.000)	(100)	
3.1.06	3.1.06.08	01	290				820.400.000	757.561.000	(62.839.000)	(8,29)	
3.1.06	3.1.06.08	01	290	5	2	2	820.400.000	757.561.000	(62.839.000)	(7,66)	
3.1.06	3.1.06.08	01	291				484.400.000	409.724.000	(74.676.000)	(18,23)	
3.1.06	3.1.06.08	01	291	5	2	2	484.400.000	409.724.000	(74.676.000)	(15,42)	
3.1.06	3.1.06.08	01	292				408.800.000	333.601.000	(75.199.000)	(22,54)	
3.1.06	3.1.06.08	01	292	5	2	2	408.800.000	333.601.000	(75.199.000)	(18,40)	
3.1.06	3.1.06.08	01	293				345.800.000	274.547.000	(71.253.000)	(25,95)	
3.1.06	3.1.06.08	01	293	5	2	2	345.800.000	274.547.000	(71.253.000)	(20,61)	
3.1.06	3.1.06.08	01	294				518.000.000	445.727.000	(72.273.000)	(16,21)	
3.1.06	3.1.06.08	01	294	5	2	2	518.000.000	445.727.000	(72.273.000)	(13,95)	
3.1.06	3.1.06.08	01	295				425.600.000	361.229.000	(64.371.000)	(17,82)	
3.1.06	3.1.06.08	01	295	5	2	2	425.600.000	361.229.000	(64.371.000)	(15,12)	
3.1.06	3.1.06.08	01	296				1.009.400.000	924.389.000	(85.011.000)	(9,20)	
3.1.06	3.1.06.08	01	296	5	2	2	1.009.400.000	924.389.000	(85.011.000)	(8,42)	
3.1.06	3.1.06.08	01	297				803.600.000	728.778.000	(74.822.000)	(10,27)	
3.1.06	3.1.06.08	01	297	5	2	2	803.600.000	728.778.000	(74.822.000)	(9,31)	
3.1.06	3.1.06.08	01	298				471.800.000	410.543.000	(61.257.000)	(14,92)	

Kode Rekening							Uraian	Jumlah (Rp)		Bertambah/(Berkurang)		Dasar Hukum
								Sebelum Perubahan	Setelah Perubahan	Rp	%	
1							2	3	4	5	6	7
3.1.06	3.1.06.08	01	298	5	2	2	Belanja Barang Dan Jasa	471.800.000	410.543.000	(61.257.000)	(12,98)	
3.1.06	3.1.06.08	01	299				Operasional Kelurahan Kedungpane	749.000.000	684.063.000	(64.937.000)	(9,49)	
3.1.06	3.1.06.08	01	299	5	2	2	Belanja Barang Dan Jasa	749.000.000	684.063.000	(64.937.000)	(8,67)	
3.1.06	3.1.06.08	01	300				Operasional Kelurahan Ngadirgo	870.800.000	792.727.000	(78.073.000)	(9,85)	
3.1.06	3.1.06.08	01	300	5	2	2	Belanja Barang Dan Jasa	870.800.000	792.727.000	(78.073.000)	(8,97)	
3.1.06	3.1.06.08	01	301				Operasional Kelurahan Wonoplumbon	589.400.000	515.967.000	(73.433.000)	(14,23)	
3.1.06	3.1.06.08	01	301	5	2	2	Belanja Barang Dan Jasa	589.400.000	515.967.000	(73.433.000)	(12,46)	
3.1.06	3.1.06.08	01	302				Operasional Kelurahan Jatisari	1.769.600.000	1.690.508.000	(79.092.000)	(4,68)	
3.1.06	3.1.06.08	01	302	5	2	2	Belanja Barang Dan Jasa	1.769.600.000	1.690.508.000	(79.092.000)	(4,47)	
3.1.06	3.1.06.08	01	303				Operasional Kelurahan Pesantren	602.000.000	541.254.000	(60.746.000)	(11,22)	
3.1.06	3.1.06.08	01	303	5	2	2	Belanja Barang Dan Jasa	602.000.000	541.254.000	(60.746.000)	(10,09)	
3.1.06	3.1.06.08	02					Program Peningkatan Sarana Dan Prasarana Aparatur	1.665.315.000	1.379.638.000	(285.677.000)	(20,71)	
3.1.06	3.1.06.08	02	007				Pengadaan Perlengkapan Gedung Kantor	166.950.000	114.862.000	(52.088.000)	(45,35)	
3.1.06	3.1.06.08	02	007	5	2	3	Belanja Modal	166.950.000	114.862.000	(52.088.000)	(31,20)	
3.1.06	3.1.06.08	02	009				Pengadaan Peralatan Gedung Kantor	236.190.000	253.332.000	17.142.000	6,77	
3.1.06	3.1.06.08	02	009	5	2	3	Belanja Modal	236.190.000	253.332.000	17.142.000	7,26	
3.1.06	3.1.06.08	02	010				Pengadaan Mebeluer	77.030.000	58.020.000	(19.010.000)	(32,76)	
3.1.06	3.1.06.08	02	010	5	2	3	Belanja Modal	77.030.000	58.020.000	(19.010.000)	(24,68)	
3.1.06	3.1.06.08	02	022				Pemeliharaan Rutin/berkala Gedung Kantor	679.440.000	613.215.000	(66.225.000)	(10,80)	
3.1.06	3.1.06.08	02	022	5	2	2	Belanja Barang Dan Jasa	679.440.000	613.215.000	(66.225.000)	(9,75)	
3.1.06	3.1.06.08	02	024				Pemeliharaan Rutin/berkala Kendaraan Dinas / Operasional	160.880.000	34.885.000	(125.995.000)	(361,17)	
3.1.06	3.1.06.08	02	024	5	2	2	Belanja Barang Dan Jasa	160.880.000	34.885.000	(125.995.000)	(78,32)	
3.1.06	3.1.06.08	02	026				Pemeliharaan Rutin/berkala Perlengkapan Gedung Kantor	10.000.000	5.750.000	(4.250.000)	(73,91)	

Kode Rekening							Uraian	Jumlah (Rp)		Bertambah/(Berkurang)		Dasar Hukum
								Sebelum Perubahan	Setelah Perubahan	Rp	%	
1							2	3	4	5	6	7
3.1.06	3.1.06.08	02	026	5	2	2	Belanja Barang Dan Jasa	10.000.000	5.750.000	(4.250.000)	(42,50)	
3.1.06	3.1.06.08	02	028				Pemeliharaan Rutin/berkala Peralatan Gedung Kantor	25.000.000	6.302.000	(18.698.000)	(296,70)	
3.1.06	3.1.06.08	02	028	5	2	2	Belanja Barang Dan Jasa	25.000.000	6.302.000	(18.698.000)	(74,79)	
3.1.06	3.1.06.08	02	042				Rehabilitasi Sedang/berat Gedung Kantor	300.000.000	289.052.000	(10.948.000)	(3,79)	
3.1.06	3.1.06.08	02	042	5	2	3	Belanja Modal	300.000.000	289.052.000	(10.948.000)	(3,65)	
3.1.06	3.1.06.08	02	083				Penyediaan Jasa Pemeliharaan & Perijinan Kendaraan Dinas Operasional	9.825.000	4.220.000	(5.605.000)	(132,82)	
3.1.06	3.1.06.08	02	083	5	2	2	Belanja Barang Dan Jasa	9.825.000	4.220.000	(5.605.000)	(57,05)	
3.1.06	3.1.06.08	06					Program Peningkatan Pengembangan Sistem Pelaporan Capaian Kinerja Dan Keuangan	613.768.000	188.180.000	(425.588.000)	(226,16)	
3.1.06	3.1.06.08	06	005				Penunjang Kinerja Pa, Ppk, Bendahara Dan Pembantu	606.120.000	188.180.000	(417.940.000)	(222,10)	
3.1.06	3.1.06.08	06	005	5	2	1	Belanja Pegawai	605.760.000	188.120.000	(417.640.000)	(68,94)	
3.1.06	3.1.06.08	06	005	5	2	2	Belanja Barang Dan Jasa	360.000	60.000	(300.000)	(83,33)	
3.1.06	3.1.06.08	06	006				Penyusunan Lkpj Skpd	956.000	0	(956.000)	0	
3.1.06	3.1.06.08	06	006	5	2	2	Belanja Barang Dan Jasa	956.000	0	(956.000)	(100)	
3.1.06	3.1.06.08	06	014				Penyusunan Laporan Capaian Kinerja Dan Ikhtisar Realisasi Kinerja Skpd	956.000	0	(956.000)	0	
3.1.06	3.1.06.08	06	014	5	2	2	Belanja Barang Dan Jasa	956.000	0	(956.000)	(100)	
3.1.06	3.1.06.08	06	018				Penyusunan Lkjip	956.000	0	(956.000)	0	
3.1.06	3.1.06.08	06	018	5	2	2	Belanja Barang Dan Jasa	956.000	0	(956.000)	(100)	
3.1.06	3.1.06.08	06	020				Penyusunan Pelaporan Keuangan Akhir Tahun	956.000	0	(956.000)	0	
3.1.06	3.1.06.08	06	020	5	2	2	Belanja Barang Dan Jasa	956.000	0	(956.000)	(100)	
3.1.06	3.1.06.08	06	023				Penyusunan Pelaporan Prognosis Realisasi Anggaran	956.000	0	(956.000)	0	
3.1.06	3.1.06.08	06	023	5	2	2	Belanja Barang Dan Jasa	956.000	0	(956.000)	(100)	

Kode Rekening						Uraian	Jumlah (Rp)		Bertambah/(Berkurang)		Dasar Hukum
							Sebelum Perubahan	Setelah Perubahan	Rp	%	
1						2	3	4	5	6	7
3.1.06	3.1.06.08	06	028			Penyusunan Renja Skpd	956.000	0	(956.000)	0	
3.1.06	3.1.06.08	06	028	5	2	2	Belanja Barang Dan Jasa	956.000	0	(956.000)	(100)
3.1.06	3.1.06.08	06	033			Penyusunan Rka Perubahan & Dpa Perubahan	956.000	0	(956.000)	0	
3.1.06	3.1.06.08	06	033	5	2	2	Belanja Barang Dan Jasa	956.000	0	(956.000)	(100)
3.1.06	3.1.06.08	06	034			Penyusunan Rka Skpd Dan Dpa Skpd	956.000	0	(956.000)	0	
3.1.06	3.1.06.08	06	034	5	2	2	Belanja Barang Dan Jasa	956.000	0	(956.000)	(100)
3.1.06	3.1.06.08	16				Program Pengendalian Pencemaran Dan Perusakan Lingkungan Hidup	451.765.000	356.884.000	(94.881.000)	(26,59)	
3.1.06	3.1.06.08	16	001			Koordinasi Penilaian Kota Sehat / Adipura	1.500.000	0	(1.500.000)	0	
3.1.06	3.1.06.08	16	001	5	2	2	Belanja Barang Dan Jasa	1.500.000	0	(1.500.000)	(100)
3.1.06	3.1.06.08	16	003			Peningkatan Operasi Dan Pemeliharaan Prasarana Dan Sarana Persampahan	450.265.000	356.884.000	(93.381.000)	(26,17)	
3.1.06	3.1.06.08	16	003	5	2	1	Belanja Pegawai	3.000.000	0	(3.000.000)	(100)
3.1.06	3.1.06.08	16	003	5	2	2	Belanja Barang Dan Jasa	447.265.000	356.884.000	(90.381.000)	(20,21)
3.1.06	3.1.06.08	18				Program Pemberdayaan Masyarakat Untuk Menjaga Ketertiban Dan Keamanan	236.412.000	192.390.000	(44.022.000)	(22,88)	
3.1.06	3.1.06.08	18	006			Pendampingan Penegakan Perda Di Kecamatan Dan Pemantauan Wilayah Rawan Trantibum	228.557.000	192.390.000	(36.167.000)	(18,80)	
3.1.06	3.1.06.08	18	006	5	2	2	Belanja Barang Dan Jasa	228.557.000	192.390.000	(36.167.000)	(15,82)
3.1.06	3.1.06.08	18	007			Peningkatan Kapasitas Perlindungan Masyarakat	7.855.000	0	(7.855.000)	0	
3.1.06	3.1.06.08	18	007	5	2	1	Belanja Pegawai	1.000.000	0	(1.000.000)	(100)
3.1.06	3.1.06.08	18	007	5	2	2	Belanja Barang Dan Jasa	6.855.000	0	(6.855.000)	(100)
3.1.06	3.1.06.08	20				Program Peningkatan Keberdayaan Masyarakat Kelurahan	657.000.000	35.338.000	(621.662.000)	(1.759,19)	
3.1.06	3.1.06.08	20	001			Pemberdayaan Lembaga Dan Organisasi Masyarakat Perdesaan	50.000.000	24.038.000	(25.962.000)	(108,00)	
3.1.06	3.1.06.08	20	001	5	2	1	Belanja Pegawai	3.000.000	0	(3.000.000)	(100)
3.1.06	3.1.06.08	20	001	5	2	2	Belanja Barang Dan Jasa	47.000.000	24.038.000	(22.962.000)	(48,86)
3.1.06	3.1.06.08	20	003			Fasilitasi Kegiatan Penanggulangan Kemiskinan	607.000.000	11.300.000	(595.700.000)	(5.271,68)	

Kode Rekening							Uraian	Jumlah (Rp)		Bertambah/(Berkurang)		Dasar Hukum
								Sebelum Perubahan	Setelah Perubahan	Rp	%	
1							2	3	4	5	6	7
3.1.06	3.1.06.08	20	003	5	2	1	Belanja Pegawai	1.800.000	0	(1.800.000)	(100)	
3.1.06	3.1.06.08	20	003	5	2	2	Belanja Barang Dan Jasa	5.200.000	0	(5.200.000)	(100)	
3.1.06	3.1.06.08	20	003	5	2	3	Belanja Modal	600.000.000	11.300.000	(588.700.000)	(98,12)	
3.1.06	3.1.06.08	21					Program Peningkatan Partisipasi Masyarakat Dalam Membangun Kelurahan	17.216.439.000	10.937.329.000	(6.279.110.000)	(57,41)	
3.1.06	3.1.06.08	21	001				Pembinaan Kelompok Masyarakat Pembangunan Desa	1.500.000	0	(1.500.000)	0	
3.1.06	3.1.06.08	21	001	5	2	2	Belanja Barang Dan Jasa	1.500.000	0	(1.500.000)	(100)	
3.1.06	3.1.06.08	21	002				Pelaksanaan Musyawarah Pembangunan Desa	6.680.000	5.401.000	(1.279.000)	(23,68)	
3.1.06	3.1.06.08	21	002	5	2	1	Belanja Pegawai	500.000	0	(500.000)	(100)	
3.1.06	3.1.06.08	21	002	5	2	2	Belanja Barang Dan Jasa	6.180.000	5.401.000	(779.000)	(12,61)	
3.1.06	3.1.06.08	21	003				Monitoring, Evaluasi Dan Pelaporan	15.000.000	0	(15.000.000)	0	
3.1.06	3.1.06.08	21	003	5	2	1	Belanja Pegawai	700.000	0	(700.000)	(100)	
3.1.06	3.1.06.08	21	003	5	2	2	Belanja Barang Dan Jasa	14.300.000	0	(14.300.000)	(100)	
3.1.06	3.1.06.08	21	004				Fasilitasi Pelaksanaan Pembangunan Hasil Musrenbang	2.312.800.000	2.252.400.000	(60.400.000)	(2,68)	
3.1.06	3.1.06.08	21	004	5	2	3	Belanja Modal	2.312.800.000	2.252.400.000	(60.400.000)	(2,61)	
3.1.06	3.1.06.08	21	006				Pemberdayaan Masyarakat Dalam Peningkatan Kualitas Jalan Dan Jembatan	3.574.400.000	2.049.350.000	(1.525.050.000)	(74,42)	
3.1.06	3.1.06.08	21	006	5	2	3	Belanja Modal	3.574.400.000	2.049.350.000	(1.525.050.000)	(42,67)	
3.1.06	3.1.06.08	21	008				Pemberdayaan Masyarakat Dalam Peningkatan Kualitas Saluran Lingkungan	3.452.100.000	1.643.394.000	(1.808.706.000)	(110,06)	
3.1.06	3.1.06.08	21	008	5	2	3	Belanja Modal	3.452.100.000	1.643.394.000	(1.808.706.000)	(52,39)	
3.1.06	3.1.06.08	21	009				Fasilitasi Kegiatan Kemasyarakatan Hasil Musrenbang	457.726.000	44.784.000	(412.942.000)	(922,07)	
3.1.06	3.1.06.08	21	009	5	2	1	Belanja Pegawai	9.600.000	0	(9.600.000)	(100)	
3.1.06	3.1.06.08	21	009	5	2	2	Belanja Barang Dan Jasa	448.126.000	44.784.000	(403.342.000)	(90,01)	
3.1.06	3.1.06.08	21	141				Pembangunan Sasarana Dan Prasarana Serta Pemberdayaan Masyarakat Di Kelurahan Cangkiran	583.769.000	353.000.000	(230.769.000)	(65,37)	
3.1.06	3.1.06.08	21	141	5	2	2	Belanja Barang Dan Jasa	50.000.000	21.424.000	(28.576.000)	(57,15)	
3.1.06	3.1.06.08	21	141	5	2	3	Belanja Modal	533.769.000	331.576.000	(202.193.000)	(37,88)	

Kode Rekening						Uraian	Jumlah (Rp)		Bertambah/(Berkurang)		Dasar Hukum
							Sebelum Perubahan	Setelah Perubahan	Rp	%	
1						2	3	4	5	6	7
3.1.06	3.1.06.08	21	142			Pembangunan Sararana Dan Prasarana Serta Pemberdayaan Masyarakat Di Kelurahan Bubakan	714.765.000	353.000.000	(361.765.000)	(102,48)	
3.1.06	3.1.06.08	21	142	5	2	2	Belanja Barang Dan Jasa	50.000.000	10.087.000	(39.913.000)	(79,83)
3.1.06	3.1.06.08	21	142	5	2	3	Belanja Modal	664.765.000	342.913.000	(321.852.000)	(48,42)
3.1.06	3.1.06.08	21	143			Pembangunan Sararana Dan Prasarana Serta Pemberdayaan Masyarakat Di Kelurahan Karangmalang	714.765.000	353.000.000	(361.765.000)	(102,48)	
3.1.06	3.1.06.08	21	143	5	2	2	Belanja Barang Dan Jasa	50.000.000	209.000	(49.791.000)	(99,58)
3.1.06	3.1.06.08	21	143	5	2	3	Belanja Modal	664.765.000	352.791.000	(311.974.000)	(46,93)
3.1.06	3.1.06.08	21	144			Pembangunan Sararana Dan Prasarana Serta Pemberdayaan Masyarakat Di Kelurahan Polaman	699.154.000	353.000.000	(346.154.000)	(98,06)	
3.1.06	3.1.06.08	21	144	5	2	2	Belanja Barang Dan Jasa	50.000.000	35.432.000	(14.568.000)	(29,14)
3.1.06	3.1.06.08	21	144	5	2	3	Belanja Modal	649.154.000	317.568.000	(331.586.000)	(51,08)
3.1.06	3.1.06.08	21	145			Pembangunan Sararana Dan Prasarana Serta Pemberdayaan Masyarakat Di Kelurahan Purwosari	449.386.000	353.000.000	(96.386.000)	(27,30)	
3.1.06	3.1.06.08	21	145	5	2	2	Belanja Barang Dan Jasa	50.000.000	3.723.000	(46.277.000)	(92,55)
3.1.06	3.1.06.08	21	145	5	2	3	Belanja Modal	399.386.000	349.277.000	(50.109.000)	(12,55)
3.1.06	3.1.06.08	21	146			Pembangunan Sararana Dan Prasarana Serta Pemberdayaan Masyarakat Di Kelurahan Tambangan	527.138.000	353.000.000	(174.138.000)	(49,33)	
3.1.06	3.1.06.08	21	146	5	2	2	Belanja Barang Dan Jasa	50.000.000	21.245.000	(28.755.000)	(57,51)
3.1.06	3.1.06.08	21	146	5	2	3	Belanja Modal	477.138.000	331.755.000	(145.383.000)	(30,47)
3.1.06	3.1.06.08	21	147			Pembangunan Sararana Dan Prasarana Serta Pemberdayaan Masyarakat Di Kelurahan Wonolopo	388.000.000	353.000.000	(35.000.000)	(9,92)	
3.1.06	3.1.06.08	21	147	5	2	2	Belanja Barang Dan Jasa	50.000.000	18.050.000	(31.950.000)	(63,90)
3.1.06	3.1.06.08	21	147	5	2	3	Belanja Modal	338.000.000	334.950.000	(3.050.000)	(0,90)
3.1.06	3.1.06.08	21	148			Pembangunan Sararana Dan Prasarana Serta Pemberdayaan Masyarakat Di Kelurahan Mijen	449.386.000	353.000.000	(96.386.000)	(27,30)	
3.1.06	3.1.06.08	21	148	5	2	2	Belanja Barang Dan Jasa	95.000.000	9.249.000	(85.751.000)	(90,26)
3.1.06	3.1.06.08	21	148	5	2	3	Belanja Modal	354.386.000	343.751.000	(10.635.000)	(3,00)

Kode Rekening				Uraian			Jumlah (Rp)		Bertambah/(Berkurang)		Dasar Hukum
							Sebelum Perubahan	Setelah Perubahan	Rp	%	
1				2			3	4	5	6	7
3.1.06	3.1.06.08	21	149				699.154.000	353.000.000	(346.154.000)	(98,06)	
3.1.06	3.1.06.08	21	149	5	2	2	50.000.000	25.112.000	(24.888.000)	(49,78)	
3.1.06	3.1.06.08	21	149	5	2	3	649.154.000	327.888.000	(321.266.000)	(49,49)	
3.1.06	3.1.06.08	21	150				403.193.000	353.000.000	(50.193.000)	(14,22)	
3.1.06	3.1.06.08	21	150	5	2	2	50.000.000	22.152.000	(27.848.000)	(55,70)	
3.1.06	3.1.06.08	21	150	5	2	3	353.193.000	330.848.000	(22.345.000)	(6,33)	
3.1.06	3.1.06.08	21	151				377.096.000	353.000.000	(24.096.000)	(6,83)	
3.1.06	3.1.06.08	21	151	5	2	2	50.000.000	2.590.000	(47.410.000)	(94,82)	
3.1.06	3.1.06.08	21	151	5	2	3	327.096.000	350.410.000	23.314.000	7,13	
3.1.06	3.1.06.08	21	152				425.289.000	353.000.000	(72.289.000)	(20,48)	
3.1.06	3.1.06.08	21	152	5	2	2	50.000.000	21.510.000	(28.490.000)	(56,98)	
3.1.06	3.1.06.08	21	152	5	2	3	375.289.000	331.490.000	(43.799.000)	(11,67)	
3.1.06	3.1.06.08	21	153				388.000.000	353.000.000	(35.000.000)	(9,92)	
3.1.06	3.1.06.08	21	153	5	2	2	50.000.000	29.305.000	(20.695.000)	(41,39)	
3.1.06	3.1.06.08	21	153	5	2	3	338.000.000	323.695.000	(14.305.000)	(4,23)	
3.1.06	3.1.06.08	21	154				577.138.000	353.000.000	(224.138.000)	(63,50)	
3.1.06	3.1.06.08	21	154	5	2	2	50.000.000	10.650.000	(39.350.000)	(78,70)	
3.1.06	3.1.06.08	21	154	5	2	3	527.138.000	342.350.000	(184.788.000)	(35,05)	
3.1.06	3.1.06.08	22					733.338.000	568.480.000	(164.858.000)	(29,00)	
3.1.06	3.1.06.08	22	001				10.000.000	0	(10.000.000)	0	
3.1.06	3.1.06.08	22	001	5	2	1	900.000	0	(900.000)	(100)	
3.1.06	3.1.06.08	22	001	5	2	2	9.100.000	0	(9.100.000)	(100)	

Kode Rekening							Uraian	Jumlah (Rp)		Bertambah/(Berkurang)		Dasar Hukum
1								2	3	4	5	
								Sebelum Perubahan	Setelah Perubahan	Rp	%	
3.1.06	3.1.06.08	22	002				Pengembangan Budaya Kerja Dan Pembinaan Mental Rohani Aparatur	11.025.000	0	(11.025.000)	0	
3.1.06	3.1.06.08	22	002	5	2	1	Belanja Pegawai	2.100.000	0	(2.100.000)	(100)	
3.1.06	3.1.06.08	22	002	5	2	2	Belanja Barang Dan Jasa	8.925.000	0	(8.925.000)	(100)	
3.1.06	3.1.06.08	22	003				Implementasi Penyelenggaraan Pelayanan Administrasi Terpadu Kecamatan (paten)	703.993.000	568.480.000	(135.513.000)	(23,84)	
3.1.06	3.1.06.08	22	003	5	2	1	Belanja Pegawai	3.000.000	0	(3.000.000)	(100)	
3.1.06	3.1.06.08	22	003	5	2	2	Belanja Barang Dan Jasa	700.993.000	568.480.000	(132.513.000)	(18,90)	
3.1.06	3.1.06.08	22	004				Pembangunan Pusat Pembelajaran (blc)	8.320.000	0	(8.320.000)	0	
3.1.06	3.1.06.08	22	004	5	2	3	Belanja Modal	8.320.000	0	(8.320.000)	(100)	
3.1.06	3.1.06.08	23					Program Pengembangan Lingkungan Sehat	6.000.000	0	(6.000.000)	0	
3.1.06	3.1.06.08	23	001				Fasilitasi Forum Kecamatan Dan Kelurahan Sehat	6.000.000	0	(6.000.000)	0	
3.1.06	3.1.06.08	23	001	5	2	1	Belanja Pegawai	1.000.000	0	(1.000.000)	(100)	
3.1.06	3.1.06.08	23	001	5	2	2	Belanja Barang Dan Jasa	5.000.000	0	(5.000.000)	(100)	
3.1.06	3.1.06.08	25					Program Pengelolaan Asset Pemerintah	61.528.000	0	(61.528.000)	0	
3.1.06	3.1.06.08	25	004				Monitoring Pengendalian Aset Kecamatan	61.528.000	0	(61.528.000)	0	
3.1.06	3.1.06.08	25	004	5	2	1	Belanja Pegawai	1.500.000	0	(1.500.000)	(100)	
3.1.06	3.1.06.08	25	004	5	2	2	Belanja Barang Dan Jasa	60.028.000	0	(60.028.000)	(100)	
3.1.06	3.1.06.08	26					Program Peningkatan Intensifikasi Pad	8.000.000	7.650.000	(350.000)	(4,58)	
3.1.06	3.1.06.08	26	003				Optimalisasi Pemungutan Pbb Oleh Pemerintahan Kecamatan Dan Kelurahan	8.000.000	7.650.000	(350.000)	(4,58)	
3.1.06	3.1.06.08	26	003	5	2	2	Belanja Barang Dan Jasa	8.000.000	7.650.000	(350.000)	(4,38)	
Jumlah Belanja								49.139.105.000	37.498.492.112	(11.640.612.888)	(31,04)	
SURPLUS/(DEFISIT)								(49.139.105.000)	(37.498.492.112)	11.640.612.888	(23,69)	

LAMPIRAN III
 PERATURAN DAERAH KOTA SEMARANG
 NOMOR 4 TAHUN 2020
 TENTANG
 PERUBAHAN ANGGARAN PENDAPATAN DAN BELANJA DAERAH KOTA SEMARANG TAHUN 2020

PEMERINTAH KOTA SEMARANG
RINCIAN PERUBAHAN APBD MENURUT URUSAN PEMERINTAHAN DAERAH, ORGANISASI SKPD, PENDAPATAN, BELANJA DAN PEMBIAYAAN
TAHUN ANGGARAN 2020

URUSAN PEMERINTAHAN : 3.1.06 Urusan Penunjang Kewilayahan
 ORGANISASI : 3.1.06.09 Kecamatan Genuk

Kode Rekening							Uraian	Jumlah (Rp)		Bertambah/(Berkurang)		Dasar Hukum
								Sebelum Perubahan	Setelah Perubahan	Rp	%	
1							2	3	4	5	6	7
3.1.06	3.1.06.09	00	000	5			BELANJA DAERAH					
3.1	3.1.06.09	00	000	5	1		Belanja Tidak Langsung	14.855.352.000	12.895.328.762	(1.960.023.238)	(13,19)	
3.1.06	3.1.06.09	00	000	5	1	1	Belanja Pegawai	14.855.352.000	12.895.328.762	(1.960.023.238)	(13,19)	
							BELANJA LANGSUNG	34.575.172.000	27.761.445.000	(6.813.727.000)	(24,54)	
3.1.06	3.1.06.09	01					Program Pelayanan Administrasi Perkantoran	13.915.347.500	12.668.033.000	(1.247.314.500)	(9,85)	
3.1.06	3.1.06.09	01	002				Penyediaan Jasa Komunikasi, Sumber Daya Air Dan Listrik	147.000.000	107.432.000	(39.568.000)	(36,83)	
3.1.06	3.1.06.09	01	002	5	2	2	Belanja Barang Dan Jasa	147.000.000	107.432.000	(39.568.000)	(26,92)	
3.1.06	3.1.06.09	01	010				Penyediaan Alat Tulis Kantor	61.722.000	47.518.000	(14.204.000)	(29,89)	
3.1.06	3.1.06.09	01	010	5	2	2	Belanja Barang Dan Jasa	61.722.000	47.518.000	(14.204.000)	(23,01)	
3.1.06	3.1.06.09	01	011				Penyediaan Barang Cetak dan Penggandaan	10.570.000	4.588.000	(5.982.000)	(130,38)	
3.1.06	3.1.06.09	01	011	5	2	2	Belanja Barang Dan Jasa	10.570.000	4.588.000	(5.982.000)	(56,59)	
3.1.06	3.1.06.09	01	012				Penyediaan Komponen Instalasi Listrik / Penerangan Bangunan Kantor	10.000.000	5.632.000	(4.368.000)	(77,56)	
3.1.06	3.1.06.09	01	012	5	2	2	Belanja Barang Dan Jasa	10.000.000	5.632.000	(4.368.000)	(43,68)	
3.1.06	3.1.06.09	01	017				Penyediaan Makanan Dan Minuman	528.373.500	193.212.000	(335.161.500)	(173,47)	
3.1.06	3.1.06.09	01	017	5	2	2	Belanja Barang Dan Jasa	528.373.500	193.212.000	(335.161.500)	(63,43)	

Kode Rekening						Uraian	Jumlah (Rp)		Bertambah/(Berkurang)		Dasar Hukum
							Sebelum Perubahan	Setelah Perubahan	Rp	%	
1						2	3	4	5	6	7
3.1.06	3.1.06.09	02	042			Rehabilitasi Sedang/berat Gedung Kantor	309.000.000	37.000.000	(272.000.000)	(735,14)	
3.1.06	3.1.06.09	02	042	5	2	3	Belanja Modal	309.000.000	37.000.000	(272.000.000)	(88,03)
3.1.06	3.1.06.09	02	083			Penyediaan Jasa Pemeliharaan & Perijinan Kendaraan Dinas Operasional	6.500.000	6.500.000	0	0	
3.1.06	3.1.06.09	02	083	5	2	2	Belanja Barang Dan Jasa	6.500.000	6.500.000	0	0
3.1.06	3.1.06.09	06				Program Peningkatan Pengembangan Sistem Pelaporan Capaian Kinerja Dan Keuangan	621.218.000	240.234.500	(380.983.500)	(158,59)	
3.1.06	3.1.06.09	06	005			Penunjang Kinerja Pa, Ppk, Bendahara Dan Pembantu	602.618.000	231.710.000	(370.908.000)	(160,07)	
3.1.06	3.1.06.09	06	005	5	2	1	Belanja Pegawai	601.080.000	231.710.000	(369.370.000)	(61,45)
3.1.06	3.1.06.09	06	005	5	2	2	Belanja Barang Dan Jasa	1.538.000	0	(1.538.000)	(100)
3.1.06	3.1.06.09	06	006			Penyusunan Lkpj Skpd	2.000.000	1.610.500	(389.500)	(24,19)	
3.1.06	3.1.06.09	06	006	5	2	2	Belanja Barang Dan Jasa	2.000.000	1.610.500	(389.500)	(19,48)
3.1.06	3.1.06.09	06	014			Penyusunan Laporan Capaian Kinerja Dan Ikhtisar Realisasi Kinerja Skpd	2.000.000	1.402.000	(598.000)	(42,65)	
3.1.06	3.1.06.09	06	014	5	2	2	Belanja Barang Dan Jasa	2.000.000	1.402.000	(598.000)	(29,90)
3.1.06	3.1.06.09	06	018			Penyusunan Lkqip	2.500.000	1.762.000	(738.000)	(41,88)	
3.1.06	3.1.06.09	06	018	5	2	2	Belanja Barang Dan Jasa	2.500.000	1.762.000	(738.000)	(29,52)
3.1.06	3.1.06.09	06	020			Penyusunan Pelaporan Keuangan Akhir Tahun	2.500.000	2.500.000	0	0	
3.1.06	3.1.06.09	06	020	5	2	2	Belanja Barang Dan Jasa	2.500.000	2.500.000	0	0
3.1.06	3.1.06.09	06	023			Penyusunan Pelaporan Prognosis Realisasi Anggaran	1.000.000	0	(1.000.000)	0	
3.1.06	3.1.06.09	06	023	5	2	2	Belanja Barang Dan Jasa	1.000.000	0	(1.000.000)	(100)
3.1.06	3.1.06.09	06	028			Penyusunan Renja Skpd	2.100.000	0	(2.100.000)	0	
3.1.06	3.1.06.09	06	028	5	2	2	Belanja Barang Dan Jasa	2.100.000	0	(2.100.000)	(100)
3.1.06	3.1.06.09	06	030			Penyusunan Rka Dan Dpa	6.500.000	1.250.000	(5.250.000)	(420,00)	
3.1.06	3.1.06.09	06	030	5	2	2	Belanja Barang Dan Jasa	6.500.000	1.250.000	(5.250.000)	(80,77)

Kode Rekening						Uraian	Jumlah (Rp)		Bertambah/(Berkurang)		Dasar Hukum
							Sebelum Perubahan	Setelah Perubahan	Rp	%	
1						2	3	4	5	6	7
3.1.06	3.1.06.09	16				Program Pengendalian Pencemaran Dan Perusakan Lingkungan Hidup	524.115.800	370.610.000	(153.505.800)	(41,42)	
3.1.06	3.1.06.09	16	001			Koordinasi Penilaian Kota Sehat / Adipura	11.750.000	0	(11.750.000)	0	
3.1.06	3.1.06.09	16	001	5	2	2	Belanja Barang Dan Jasa	11.750.000	0	(11.750.000)	(100)
3.1.06	3.1.06.09	16	003			Peningkatan Operasi Dan Pemeliharaan Prasarana Dan Sarana Persampahan	512.365.800	370.610.000	(141.755.800)	(38,25)	
3.1.06	3.1.06.09	16	003	5	2	2	Belanja Barang Dan Jasa	512.365.800	370.610.000	(141.755.800)	(27,67)
3.1.06	3.1.06.09	18				Program Pemberdayaan Masyarakat Untuk Menjaga Ketertiban Dan Keamanan	224.590.200	200.526.000	(24.064.200)	(12,00)	
3.1.06	3.1.06.09	18	006			Pendampingan Penegakan Perda Di Kecamatan Dan Pemantauan Wilayah Rawan Trantibum	219.590.200	200.526.000	(19.064.200)	(9,51)	
3.1.06	3.1.06.09	18	006	5	2	2	Belanja Barang Dan Jasa	219.590.200	200.526.000	(19.064.200)	(8,68)
3.1.06	3.1.06.09	18	007			Peningkatan Kapasitas Perlindungan Masyarakat	5.000.000	0	(5.000.000)	0	
3.1.06	3.1.06.09	18	007	5	2	2	Belanja Barang Dan Jasa	5.000.000	0	(5.000.000)	(100)
3.1.06	3.1.06.09	20				Program Peningkatan Keberdayaan Masyarakat Kelurahan	53.698.000	15.405.000	(38.293.000)	(248,58)	
3.1.06	3.1.06.09	20	001			Pemberdayaan Lembaga Dan Organisasi Masyarakat Perdesaan	17.905.000	15.405.000	(2.500.000)	(16,23)	
3.1.06	3.1.06.09	20	001	5	2	2	Belanja Barang Dan Jasa	17.905.000	15.405.000	(2.500.000)	(13,96)
3.1.06	3.1.06.09	20	003			Fasilitasi Kegiatan Penanggulangan Kemiskinan	35.793.000	0	(35.793.000)	0	
3.1.06	3.1.06.09	20	003	5	2	2	Belanja Barang Dan Jasa	35.793.000	0	(35.793.000)	(100)
3.1.06	3.1.06.09	21				Program Peningkatan Partisipasi Masyarakat Dalam Membangun Kelurahan	17.461.090.500	13.089.916.000	(4.371.174.500)	(33,39)	
3.1.06	3.1.06.09	21	001			Pembinaan Kelompok Masyarakat Pembangunan Desa	12.000.000	0	(12.000.000)	0	
3.1.06	3.1.06.09	21	001	5	2	2	Belanja Barang Dan Jasa	12.000.000	0	(12.000.000)	(100)
3.1.06	3.1.06.09	21	002			Pelaksanaan Musyawarah Pembangunan Desa	11.138.000	10.538.000	(600.000)	(5,69)	
3.1.06	3.1.06.09	21	002	5	2	2	Belanja Barang Dan Jasa	11.138.000	10.538.000	(600.000)	(5,39)
3.1.06	3.1.06.09	21	003			Monitoring, Evaluasi Dan Pelaporan	11.381.000	9.000.000	(2.381.000)	(26,46)	
3.1.06	3.1.06.09	21	003	5	2	2	Belanja Barang Dan Jasa	11.381.000	9.000.000	(2.381.000)	(20,92)
3.1.06	3.1.06.09	21	004			Fasilitasi Pelaksanaan Pembangunan Hasil Musrenbang	2.356.370.000	2.428.701.000	72.331.000	2,98	

Kode Rekening							Uraian	Jumlah (Rp)		Bertambah/(Berkurang)		Dasar Hukum
								Sebelum Perubahan	Setelah Perubahan	Rp	%	
1							2	3	4	5	6	7
3.1.06	3.1.06.09	21	004	5	2	3	Belanja Modal	2.356.370.000	2.428.701.000	72.331.000	3,07	
3.1.06	3.1.06.09	21	006				Pemberdayaan Masyarakat Dalam Peningkatan Kualitas Jalan Dan Jembatan	5.451.288.000	3.135.631.000	(2.315.657.000)	(73,85)	
3.1.06	3.1.06.09	21	006	5	2	3	Belanja Modal	5.451.288.000	3.135.631.000	(2.315.657.000)	(42,48)	
3.1.06	3.1.06.09	21	008				Pemberdayaan Masyarakat Dalam Peningkatan Kualitas Saluran Lingkungan	3.236.343.000	2.802.721.000	(433.622.000)	(15,47)	
3.1.06	3.1.06.09	21	008	5	2	3	Belanja Modal	3.236.343.000	2.802.721.000	(433.622.000)	(13,40)	
3.1.06	3.1.06.09	21	009				Fasilitasi Kegiatan Kemasyarakatan Hasil Musrenbang	524.668.500	114.325.000	(410.343.500)	(358,93)	
3.1.06	3.1.06.09	21	009	5	2	2	Belanja Barang Dan Jasa	524.668.500	114.325.000	(410.343.500)	(78,21)	
3.1.06	3.1.06.09	21	011				Pembangunan Sasarana Dan Prasarana Serta Pemberdayaan Masyarakat Di Kelurahan Sembungharjo	388.000.000	353.000.000	(35.000.000)	(9,92)	
3.1.06	3.1.06.09	21	011	5	2	2	Belanja Barang Dan Jasa	50.000.000	30.650.000	(19.350.000)	(38,70)	
3.1.06	3.1.06.09	21	011	5	2	3	Belanja Modal	338.000.000	322.350.000	(15.650.000)	(4,63)	
3.1.06	3.1.06.09	21	012				Pembangunan Sasarana Dan Prasarana Serta Pemberdayaan Masyarakat Di Kelurahan Kudu	388.000.000	353.000.000	(35.000.000)	(9,92)	
3.1.06	3.1.06.09	21	012	5	2	2	Belanja Barang Dan Jasa	50.000.000	53.900.000	3.900.000	7,80	
3.1.06	3.1.06.09	21	012	5	2	3	Belanja Modal	338.000.000	299.100.000	(38.900.000)	(11,51)	
3.1.06	3.1.06.09	21	013				Pembangunan Sasarana Dan Prasarana Serta Pemberdayaan Masyarakat Di Kelurahan Karangroto	388.000.000	353.000.000	(35.000.000)	(9,92)	
3.1.06	3.1.06.09	21	013	5	2	2	Belanja Barang Dan Jasa	50.000.000	79.221.000	29.221.000	58,44	
3.1.06	3.1.06.09	21	013	5	2	3	Belanja Modal	338.000.000	273.779.000	(64.221.000)	(19,00)	
3.1.06	3.1.06.09	21	014				Pembangunan Sasarana Dan Prasarana Serta Pemberdayaan Masyarakat Di Kelurahan Genuksari	388.000.000	353.000.000	(35.000.000)	(9,92)	
3.1.06	3.1.06.09	21	014	5	2	2	Belanja Barang Dan Jasa	50.000.000	11.399.000	(38.601.000)	(77,20)	
3.1.06	3.1.06.09	21	014	5	2	3	Belanja Modal	338.000.000	341.601.000	3.601.000	1,07	
3.1.06	3.1.06.09	21	015				Pembangunan Sasarana Dan Prasarana Serta Pemberdayaan Masyarakat Di Kelurahan Banjardowo	388.000.000	353.000.000	(35.000.000)	(9,92)	
3.1.06	3.1.06.09	21	015	5	2	2	Belanja Barang Dan Jasa	50.000.000	33.400.000	(16.600.000)	(33,20)	

Kode Rekening							Uraian	Jumlah (Rp)		Bertambah/(Berkurang)		Dasar Hukum
								Sebelum Perubahan	Setelah Perubahan	Rp	%	
1							2	3	4	5	6	7
3.1.06	3.1.06.09	21	015	5	2	3	Belanja Modal	338.000.000	319.600.000	(18.400.000)	(5,44)	
3.1.06	3.1.06.09	21	016				Pembangunan Sasarana Dan Prasarana Serta Pemberdayaan Masyarakat Di Kelurahan Gebangsari	465.069.000	353.000.000	(112.069.000)	(31,75)	
3.1.06	3.1.06.09	21	016	5	2	2	Belanja Barang Dan Jasa	50.000.000	39.400.000	(10.600.000)	(21,20)	
3.1.06	3.1.06.09	21	016	5	2	3	Belanja Modal	415.069.000	313.600.000	(101.469.000)	(24,45)	
3.1.06	3.1.06.09	21	017				Pembangunan Sasarana Dan Prasarana Serta Pemberdayaan Masyarakat Di Kelurahan Trimulyo	449.386.000	353.000.000	(96.386.000)	(27,30)	
3.1.06	3.1.06.09	21	017	5	2	2	Belanja Barang Dan Jasa	50.000.000	78.150.000	28.150.000	56,30	
3.1.06	3.1.06.09	21	017	5	2	3	Belanja Modal	399.386.000	274.850.000	(124.536.000)	(31,18)	
3.1.06	3.1.06.09	21	018				Pembangunan Sasarana Dan Prasarana Serta Pemberdayaan Masyarakat Di Kelurahan Penggaron Lor	449.386.000	353.000.000	(96.386.000)	(27,30)	
3.1.06	3.1.06.09	21	018	5	2	2	Belanja Barang Dan Jasa	50.000.000	28.150.000	(21.850.000)	(43,70)	
3.1.06	3.1.06.09	21	018	5	2	3	Belanja Modal	399.386.000	324.850.000	(74.536.000)	(18,66)	
3.1.06	3.1.06.09	21	019				Pembangunan Sasarana Dan Prasarana Serta Pemberdayaan Masyarakat Di Kelurahan Muktiharjo Lor	527.138.000	353.000.000	(174.138.000)	(49,33)	
3.1.06	3.1.06.09	21	019	5	2	2	Belanja Barang Dan Jasa	50.000.000	41.400.000	(8.600.000)	(17,20)	
3.1.06	3.1.06.09	21	019	5	2	3	Belanja Modal	477.138.000	311.600.000	(165.538.000)	(34,69)	
3.1.06	3.1.06.09	21	020				Pembangunan Sasarana Dan Prasarana Serta Pemberdayaan Masyarakat Di Kelurahan Bangetayu Kulon	388.000.000	353.000.000	(35.000.000)	(9,92)	
3.1.06	3.1.06.09	21	020	5	2	2	Belanja Barang Dan Jasa	50.000.000	40.650.000	(9.350.000)	(18,70)	
3.1.06	3.1.06.09	21	020	5	2	3	Belanja Modal	338.000.000	312.350.000	(25.650.000)	(7,59)	
3.1.06	3.1.06.09	21	021				Pembangunan Sasarana Dan Prasarana Serta Pemberdayaan Masyarakat Di Kelurahan Bangetayu Wetan	388.000.000	353.000.000	(35.000.000)	(9,92)	
3.1.06	3.1.06.09	21	021	5	2	2	Belanja Barang Dan Jasa	50.000.000	53.150.000	3.150.000	6,30	
3.1.06	3.1.06.09	21	021	5	2	3	Belanja Modal	338.000.000	299.850.000	(38.150.000)	(11,29)	
3.1.06	3.1.06.09	21	022				Pembangunan Sasarana Dan Prasarana Serta Pemberdayaan Masyarakat Di Kelurahan Terboyo Kulon	649.154.000	353.000.000	(296.154.000)	(83,90)	
3.1.06	3.1.06.09	21	022	5	2	2	Belanja Barang Dan Jasa	50.000.000	67.150.000	17.150.000	34,30	

Kode Rekening							Uraian	Jumlah (Rp)		Bertambah/(Berkurang)		Dasar Hukum
								Sebelum Perubahan	Setelah Perubahan	Rp	%	
1							2	3	4	5	6	7
3.1.06	3.1.06.09	21	022	5	2	3	Belanja Modal	599.154.000	285.850.000	(313.304.000)	(52,29)	
3.1.06	3.1.06.09	21	023				Pembangunan Sasarana Dan Prasarana Serta Pemberdayaan Masyarakat Di Kelurahan Terboyo Wetan	601.769.000	353.000.000	(248.769.000)	(70,47)	
3.1.06	3.1.06.09	21	023	5	2	2	Belanja Barang Dan Jasa	50.000.000	89.650.000	39.650.000	79,30	
3.1.06	3.1.06.09	21	023	5	2	3	Belanja Modal	551.769.000	263.350.000	(288.419.000)	(52,27)	
3.1.06	3.1.06.09	22					Program Peningkatan Dan Pengendalian Penyelenggaraan Pemerintahan Umum	620.955.000	520.564.000	(100.391.000)	(19,29)	
3.1.06	3.1.06.09	22	001				Monitoring Evaluasi Dan Pelaporan Penyelenggaraan Tata Pemerintahan Kecamatan	6.410.000	0	(6.410.000)	0	
3.1.06	3.1.06.09	22	001	5	2	2	Belanja Barang Dan Jasa	6.410.000	0	(6.410.000)	(100)	
3.1.06	3.1.06.09	22	002				Pengembangan Budaya Kerja Dan Pembinaan Mental Rohani Aparatur	4.342.000	0	(4.342.000)	0	
3.1.06	3.1.06.09	22	002	5	2	2	Belanja Barang Dan Jasa	4.342.000	0	(4.342.000)	(100)	
3.1.06	3.1.06.09	22	003				Implementasi Penyelenggaraan Pelayanan Administrasi Terpadu Kecamatan (paten)	610.203.000	520.564.000	(89.639.000)	(17,22)	
3.1.06	3.1.06.09	22	003	5	2	2	Belanja Barang Dan Jasa	610.203.000	520.564.000	(89.639.000)	(14,69)	
3.1.06	3.1.06.09	23					Program Pengembangan Lingkungan Sehat	270.000	0	(270.000)	0	
3.1.06	3.1.06.09	23	001				Fasilitas Forum Kecamatan Dan Kelurahan Sehat	270.000	0	(270.000)	0	
3.1.06	3.1.06.09	23	001	5	2	2	Belanja Barang Dan Jasa	270.000	0	(270.000)	(100)	
3.1.06	3.1.06.09	25					Program Pengelolaan Asset Pemerintah	7.241.000	0	(7.241.000)	0	
3.1.06	3.1.06.09	25	004				Monitoring Pengendalian Aset Kecamatan	7.241.000	0	(7.241.000)	0	
3.1.06	3.1.06.09	25	004	5	2	2	Belanja Barang Dan Jasa	7.241.000	0	(7.241.000)	(100)	
3.1.06	3.1.06.09	26					Program Peningkatan Intensifikasi Pad	1.309.000	800.000	(509.000)	(63,63)	
3.1.06	3.1.06.09	26	003				Optimalisasi Pemungutan Pbb Oleh Pemerintahan Kecamatan Dan Kelurahan	1.309.000	800.000	(509.000)	(63,63)	
3.1.06	3.1.06.09	26	003	5	2	2	Belanja Barang Dan Jasa	1.309.000	800.000	(509.000)	(38,88)	
							Jumlah Belanja	49.430.524.000	40.656.773.762	(8.773.750.238)	(21,58)	
							SURPLUS/(DEFISIT)	(49.430.524.000)	(40.656.773.762)	8.773.750.238	(17,75)	

LAMPIRAN III
 PERATURAN DAERAH KOTA SEMARANG
 NOMOR 4 TAHUN 2020
 TENTANG
 PERUBAHAN ANGGARAN PENDAPATAN DAN BELANJA DAERAH KOTA SEMARANG TAHUN 2020

PEMERINTAH KOTA SEMARANG
RINCIAN PERUBAHAN APBD MENURUT URUSAN PEMERINTAHAN DAERAH, ORGANISASI SKPD, PENDAPATAN, BELANJA DAN PEMBIAYAAN
TAHUN ANGGARAN 2020

URUSAN PEMERINTAHAN : 3.1.06 Urusan Penunjang Kewilayahan

ORGANISASI : 3.1.06.10 Kecamatan Gajahmungkur

Kode Rekening							Uraian	Jumlah (Rp)		Bertambah/(Berkurang)		Dasar Hukum
								Sebelum Perubahan	Setelah Perubahan	Rp	%	
1							2	3	4	5	6	7
3.1.06	3.1.06.10	00	000	5			BELANJA DAERAH					
3.1	3.1.06.10	00	000	5	1		Belanja Tidak Langsung	11.579.097.000	9.024.457.096	(2.554.639.904)	(22,06)	
3.1.06	3.1.06.10	00	000	5	1	1	Belanja Pegawai	11.579.097.000	9.024.457.096	(2.554.639.904)	(22,06)	
							BELANJA LANGSUNG	21.416.122.000	12.119.049.000	(9.297.073.000)	(76,71)	
3.1.06	3.1.06.10	01					Program Pelayanan Administrasi Perkantoran	7.774.183.000	6.402.177.000	(1.372.006.000)	(21,43)	
3.1.06	3.1.06.10	01	002				Penyediaan Jasa Komunikasi, Sumber Daya Air Dan Listrik	146.340.000	99.445.000	(46.895.000)	(47,16)	
3.1.06	3.1.06.10	01	002	5	2	2	Belanja Barang Dan Jasa	146.340.000	99.445.000	(46.895.000)	(32,05)	
							Penyediaan Jasa Pemeliharaan Dan Perizinan Kendaraan Dinas / Operasional	12.550.000	6.625.000	(5.925.000)	(89,43)	
3.1.06	3.1.06.10	01	006	5	2	2	Belanja Barang Dan Jasa	12.550.000	6.625.000	(5.925.000)	(47,21)	
							Penyediaan Alat Tulis Kantor	65.750.000	36.100.000	(29.650.000)	(82,13)	
3.1.06	3.1.06.10	01	010	5	2	2	Belanja Barang Dan Jasa	65.750.000	36.100.000	(29.650.000)	(45,10)	
							Penyediaan Barang Cetak dan Penggandaan	10.000.000	4.770.000	(5.230.000)	(109,64)	
3.1.06	3.1.06.10	01	011	5	2	2	Belanja Barang Dan Jasa	10.000.000	4.770.000	(5.230.000)	(52,30)	
							Penyediaan Makanan Dan Minuman	525.593.000	188.620.000	(336.973.000)	(178,65)	
3.1.06	3.1.06.10	01	017	5	2	2	Belanja Barang Dan Jasa	525.593.000	188.620.000	(336.973.000)	(64,11)	

Kode Rekening						Uraian	Jumlah (Rp)		Bertambah/(Berkurang)		Dasar Hukum
							Sebelum Perubahan	Setelah Perubahan	Rp	%	
1						2	3	4	5	6	7
3.1.06	3.1.06.10	02				Program Peningkatan Sarana Dan Prasarana Aparatur	839.610.000	486.660.000	(352.950.000)	(72,52)	
3.1.06	3.1.06.10	02	007			Pengadaan Perlengkapan Gedung Kantor	83.500.000	63.500.000	(20.000.000)	(31,50)	
3.1.06	3.1.06.10	02	007	5	2	3	Belanja Modal	83.500.000	63.500.000	(20.000.000)	(23,95)
3.1.06	3.1.06.10	02	009			Pengadaan Peralatan Gedung Kantor	25.500.000	16.500.000	(9.000.000)	(54,55)	
3.1.06	3.1.06.10	02	009	5	2	3	Belanja Modal	25.500.000	16.500.000	(9.000.000)	(35,29)
3.1.06	3.1.06.10	02	021			Pemeliharaan Rutin/berkala Rumah Dinas	6.000.000	3.000.000	(3.000.000)	(100,00)	
3.1.06	3.1.06.10	02	021	5	2	2	Belanja Barang Dan Jasa	6.000.000	3.000.000	(3.000.000)	(50,00)
3.1.06	3.1.06.10	02	022			Pemeliharaan Rutin/berkala Gedung Kantor	390.000.000	324.650.000	(65.350.000)	(20,13)	
3.1.06	3.1.06.10	02	022	5	2	2	Belanja Barang Dan Jasa	390.000.000	324.650.000	(65.350.000)	(16,76)
3.1.06	3.1.06.10	02	024			Pemeliharaan Rutin/berkala Kendaraan Dinas / Operasional	203.610.000	55.110.000	(148.500.000)	(269,46)	
3.1.06	3.1.06.10	02	024	5	2	2	Belanja Barang Dan Jasa	203.610.000	55.110.000	(148.500.000)	(72,93)
3.1.06	3.1.06.10	02	026			Pemeliharaan Rutin/berkala Perlengkapan Gedung Kantor	12.000.000	200.000	(11.800.000)	(5.900,00)	
3.1.06	3.1.06.10	02	026	5	2	2	Belanja Barang Dan Jasa	12.000.000	200.000	(11.800.000)	(98,33)
3.1.06	3.1.06.10	02	028			Pemeliharaan Rutin/berkala Peralatan Gedung Kantor	46.000.000	21.200.000	(24.800.000)	(116,98)	
3.1.06	3.1.06.10	02	028	5	2	2	Belanja Barang Dan Jasa	46.000.000	21.200.000	(24.800.000)	(53,91)
3.1.06	3.1.06.10	02	029			Pemeliharaan Rutin/berkala Mebeluer	8.000.000	500.000	(7.500.000)	(1.500,00)	
3.1.06	3.1.06.10	02	029	5	2	2	Belanja Barang Dan Jasa	8.000.000	500.000	(7.500.000)	(93,75)
3.1.06	3.1.06.10	02	042			Rehabilitasi Sedang/berat Gedung Kantor	65.000.000	2.000.000	(63.000.000)	(3.150,00)	
3.1.06	3.1.06.10	02	042	5	2	2	Belanja Barang Dan Jasa	65.000.000	2.000.000	(63.000.000)	(96,92)
3.1.06	3.1.06.10	06				Program Peningkatan Pengembangan Sistem Pelaporan Capaian Kinerja Dan Keuangan	376.690.000	224.620.000	(152.070.000)	(67,70)	

Kode Rekening						Uraian	Jumlah (Rp)		Bertambah/(Berkurang)		Dasar Hukum
							Sebelum Perubahan	Setelah Perubahan	Rp	%	
1						2	3	4	5	6	7
3.1.06	3.1.06.10	06	005			Penunjang Kinerja Pa, Ppk, Bendahara Dan Pembantu	369.840.000	219.870.000	(149.970.000)	(68,21)	
3.1.06	3.1.06.10	06	005	5	2	1	Belanja Pegawai	369.840.000	219.870.000	(149.970.000)	(40,55)
3.1.06	3.1.06.10	06	006			Penyusunan Lkpj Skpd	750.000	750.000	0	0	
3.1.06	3.1.06.10	06	006	5	2	2	Belanja Barang Dan Jasa	750.000	750.000	0	0
3.1.06	3.1.06.10	06	010			Penyusunan Lakip	750.000	750.000	0	0	
3.1.06	3.1.06.10	06	010	5	2	2	Belanja Barang Dan Jasa	750.000	750.000	0	0
3.1.06	3.1.06.10	06	014			Penyusunan Laporan Capaian Kinerja Dan Ikhtisar Realisasi Kinerja Skpd	750.000	500.000	(250.000)	(50,00)	
3.1.06	3.1.06.10	06	014	5	2	2	Belanja Barang Dan Jasa	750.000	500.000	(250.000)	(33,33)
3.1.06	3.1.06.10	06	020			Penyusunan Pelaporan Keuangan Akhir Tahun	750.000	750.000	0	0	
3.1.06	3.1.06.10	06	020	5	2	2	Belanja Barang Dan Jasa	750.000	750.000	0	0
3.1.06	3.1.06.10	06	023			Penyusunan Pelaporan Prognosis Realisasi Anggaran	750.000	500.000	(250.000)	(50,00)	
3.1.06	3.1.06.10	06	023	5	2	2	Belanja Barang Dan Jasa	750.000	500.000	(250.000)	(33,33)
3.1.06	3.1.06.10	06	028			Penyusunan Renja Skpd	750.000	500.000	(250.000)	(50,00)	
3.1.06	3.1.06.10	06	028	5	2	2	Belanja Barang Dan Jasa	750.000	500.000	(250.000)	(33,33)
3.1.06	3.1.06.10	06	034			Penyusunan Rka Skpd Dan Dpa Skpd	2.350.000	1.000.000	(1.350.000)	(135,00)	
3.1.06	3.1.06.10	06	034	5	2	2	Belanja Barang Dan Jasa	2.350.000	1.000.000	(1.350.000)	(57,45)
3.1.06	3.1.06.10	16				Program Pengendalian Pencemaran Dan Perusakan Lingkungan Hidup	656.796.000	464.347.000	(192.449.000)	(41,45)	
3.1.06	3.1.06.10	16	001			Koordinasi Penilaian Kota Sehat / Adipura	32.000.000	200.000	(31.800.000)	(15.900,00)	
3.1.06	3.1.06.10	16	001	5	2	2	Belanja Barang Dan Jasa	32.000.000	200.000	(31.800.000)	(99,38)
3.1.06	3.1.06.10	16	003			Peningkatan Operasi Dan Pemeliharaan Prasarana Dan Sarana Persampahan	624.796.000	464.147.000	(160.649.000)	(34,61)	
3.1.06	3.1.06.10	16	003	5	2	2	Belanja Barang Dan Jasa	624.796.000	464.147.000	(160.649.000)	(25,71)
3.1.06	3.1.06.10	18				Program Pemberdayaan Masyarakat Untuk Menjaga Ketertiban Dan Keamanan	205.350.000	160.475.000	(44.875.000)	(27,96)	
3.1.06	3.1.06.10	18	002			Pengendalian Keamanan Lingkungan	204.600.000	160.325.000	(44.275.000)	(27,62)	

Kode Rekening							Uraian	Jumlah (Rp)		Bertambah/(Berkurang)		Dasar Hukum
								Sebelum Perubahan	Setelah Perubahan	Rp	%	
1							2	3	4	5	6	7
3.1.06	3.1.06.10	18	002	5	2	2	Belanja Barang Dan Jasa	204.600.000	160.325.000	(44.275.000)	(21,64)	
3.1.06	3.1.06.10	18	003				Pengerahan Linmas Inti	750.000	150.000	(600.000)	(400,00)	
3.1.06	3.1.06.10	18	003	5	2	2	Belanja Barang Dan Jasa	750.000	150.000	(600.000)	(80,00)	
3.1.06	3.1.06.10	20					Program Peningkatan Keberdayaan Masyarakat Kelurahan	398.650.000	14.900.000	(383.750.000)	(2.575,50)	
3.1.06	3.1.06.10	20	001				Pemberdayaan Lembaga Dan Organisasi Masyarakat Perdesaan	31.550.000	14.700.000	(16.850.000)	(114,63)	
3.1.06	3.1.06.10	20	001	5	2	2	Belanja Barang Dan Jasa	31.550.000	14.700.000	(16.850.000)	(53,41)	
3.1.06	3.1.06.10	20	003				Fasilitasi Kegiatan Penanggulangan Kemiskinan	367.100.000	200.000	(366.900.000)	(183,450,00)	
3.1.06	3.1.06.10	20	003	5	2	2	Belanja Barang Dan Jasa	42.100.000	200.000	(41.900.000)	(99,52)	
3.1.06	3.1.06.10	20	003	5	2	3	Belanja Modal	325.000.000	0	(325.000.000)	(100)	
3.1.06	3.1.06.10	21					Program Peningkatan Partisipasi Masyarakat Dalam Membangun Kelurahan	10.634.573.000	3.912.600.000	(6.721.973.000)	(171,80)	
3.1.06	3.1.06.10	21	001				Pembinaan Kelompok Masyarakat Pembangunan Desa	42.900.000	9.000.000	(33.900.000)	(376,67)	
3.1.06	3.1.06.10	21	001	5	2	2	Belanja Barang Dan Jasa	42.900.000	9.000.000	(33.900.000)	(79,02)	
3.1.06	3.1.06.10	21	002				Pelaksanaan Musyawarah Pembangunan Desa	10.000.000	10.000.000	0	0	
3.1.06	3.1.06.10	21	002	5	2	2	Belanja Barang Dan Jasa	10.000.000	10.000.000	0	0	
3.1.06	3.1.06.10	21	003				Monitoring, Evaluasi Dan Pelaporan	72.900.000	3.200.000	(69.700.000)	(2.178,13)	
3.1.06	3.1.06.10	21	003	5	2	2	Belanja Barang Dan Jasa	72.900.000	3.200.000	(69.700.000)	(95,61)	
3.1.06	3.1.06.10	21	004				Fasilitasi Pelaksanaan Pembangunan Hasil Musrenbang	1.623.320.000	17.490.000	(1.605.830.000)	(9.181,42)	
3.1.06	3.1.06.10	21	004	5	2	3	Belanja Modal	1.623.320.000	17.490.000	(1.605.830.000)	(98,92)	
3.1.06	3.1.06.10	21	006				Pemberdayaan Masyarakat Dalam Peningkatan Kualitas Jalan Dan Jembatan	1.326.780.000	929.610.000	(397.170.000)	(42,72)	

Kode Rekening							Uraian	Jumlah (Rp)		Bertambah/(Berkurang)		Dasar Hukum
								Sebelum Perubahan	Setelah Perubahan	Rp	%	
1							2	3	4	5	6	7
3.1.06	3.1.06.10	21	006	5	2	3	Belanja Modal	1.326.780.000	929.610.000	(397.170.000)	(29,93)	
3.1.06	3.1.06.10	21	007				<input type="checkbox"/> Pemberdayaan Masyarakat Dalam Peningkatan Kualitas Kehidupan Bermasyarakat	908.046.000	8.000.000	(900.046.000)	(11.250,58)	
3.1.06	3.1.06.10	21	007	5	2	3	Belanja Modal	908.046.000	8.000.000	(900.046.000)	(99,12)	
3.1.06	3.1.06.10	21	008				Pemberdayaan Masyarakat Dalam Peningkatan Kualitas Saluran Lingkungan	1.947.374.000	41.050.000	(1.906.324.000)	(4.643,91)	
3.1.06	3.1.06.10	21	008	5	2	3	Belanja Modal	1.947.374.000	41.050.000	(1.906.324.000)	(97,89)	
3.1.06	3.1.06.10	21	009				Fasilitasi Kegiatan Kemasyarakatan Hasil Musrenbang	255.200.000	70.250.000	(184.950.000)	(263,27)	
3.1.06	3.1.06.10	21	009	5	2	2	Belanja Barang Dan Jasa	255.200.000	70.250.000	(184.950.000)	(72,47)	
3.1.06	3.1.06.10	21	094				Pembangunan Sasarana Dan Prasarana Serta Pemberdayaan Masyarakat Di Kelurahan Karangrejo	577.138.000	353.000.000	(224.138.000)	(63,50)	
3.1.06	3.1.06.10	21	094	5	2	2	Belanja Barang Dan Jasa	50.000.000	112.460.000	62.460.000	124,92	
3.1.06	3.1.06.10	21	094	5	2	3	Belanja Modal	527.138.000	240.540.000	(286.598.000)	(54,37)	
3.1.06	3.1.06.10	21	095				Pembangunan Sasarana Dan Prasarana Serta Pemberdayaan Masyarakat Di Kelurahan Bendan Nduwur	577.138.000	353.000.000	(224.138.000)	(63,50)	
3.1.06	3.1.06.10	21	095	5	2	2	Belanja Barang Dan Jasa	50.000.000	95.100.000	45.100.000	90,20	
3.1.06	3.1.06.10	21	095	5	2	3	Belanja Modal	527.138.000	257.900.000	(269.238.000)	(51,08)	
3.1.06	3.1.06.10	21	096				Pembangunan Sasarana Dan Prasarana Serta Pemberdayaan Masyarakat Di Kelurahan Bendan Ngisor	577.138.000	353.000.000	(224.138.000)	(63,50)	
3.1.06	3.1.06.10	21	096	5	2	2	Belanja Barang Dan Jasa	50.000.000	27.550.000	(22.450.000)	(44,90)	
3.1.06	3.1.06.10	21	096	5	2	3	Belanja Modal	527.138.000	325.450.000	(201.688.000)	(38,26)	
3.1.06	3.1.06.10	21	097				Pembangunan Sasarana Dan Prasarana Serta Pemberdayaan Masyarakat Di Kelurahan Sampangan	403.193.000	353.000.000	(50.193.000)	(14,22)	
3.1.06	3.1.06.10	21	097	5	2	2	Belanja Barang Dan Jasa	50.000.000	144.755.000	94.755.000	189,51	
3.1.06	3.1.06.10	21	097	5	2	3	Belanja Modal	353.193.000	208.245.000	(144.948.000)	(41,04)	

Kode Rekening						Uraian	Jumlah (Rp)		Bertambah/(Berkurang)		Dasar Hukum
							Sebelum Perubahan	Setelah Perubahan	Rp	%	
1						2	3	4	5	6	7
3.1.06	3.1.06.10	21	098			Pembangunan Sasarana Dan Prasarana Serta Pemberdayaan Masyarakat Di Kelurahan Gajahmungkur	388.000.000	353.000.000	(35.000.000)	(9,92)	
3.1.06	3.1.06.10	21	098	5	2	2	Belanja Barang Dan Jasa	50.000.000	155.300.000	105.300.000	210,60
3.1.06	3.1.06.10	21	098	5	2	3	Belanja Modal	338.000.000	197.700.000	(140.300.000)	(41,51)
3.1.06	3.1.06.10	21	099			Pembangunan Sasarana Dan Prasarana Serta Pemberdayaan Masyarakat Di Kelurahan Lempongsari	699.154.000	353.000.000	(346.154.000)	(98,06)	
3.1.06	3.1.06.10	21	099	5	2	2	Belanja Barang Dan Jasa	50.000.000	82.140.000	32.140.000	64,28
3.1.06	3.1.06.10	21	099	5	2	3	Belanja Modal	649.154.000	270.860.000	(378.294.000)	(58,27)
3.1.06	3.1.06.10	21	100			Pembangunan Sasarana Dan Prasarana Serta Pemberdayaan Masyarakat Di Kelurahan Petompon	577.138.000	353.000.000	(224.138.000)	(63,50)	
3.1.06	3.1.06.10	21	100	5	2	2	Belanja Barang Dan Jasa	50.000.000	55.660.000	5.660.000	11,32
3.1.06	3.1.06.10	21	100	5	2	3	Belanja Modal	527.138.000	297.340.000	(229.798.000)	(43,59)
3.1.06	3.1.06.10	21	101			Pembangunan Sasarana Dan Prasarana Serta Pemberdayaan Masyarakat Di Kelurahan Bendungan	649.154.000	353.000.000	(296.154.000)	(83,90)	
3.1.06	3.1.06.10	21	101	5	2	2	Belanja Barang Dan Jasa	50.000.000	66.000.000	16.000.000	32,00
3.1.06	3.1.06.10	21	101	5	2	3	Belanja Modal	599.154.000	287.000.000	(312.154.000)	(52,10)
3.1.06	3.1.06.10	22				Program Peningkatan Dan Pengendalian Penyelenggaraan Pemerintahan Umum	524.870.000	443.570.000	(81.300.000)	(18,33)	
3.1.06	3.1.06.10	22	001			Monitoring Evaluasi Dan Pelaporan Penyelenggaraan Tata Pemerintahan Kecamatan	13.670.000	1.000.000	(12.670.000)	(1.267,00)	
3.1.06	3.1.06.10	22	001	5	2	2	Belanja Barang Dan Jasa	13.670.000	1.000.000	(12.670.000)	(92,68)
3.1.06	3.1.06.10	22	002			Pengembangan Budaya Kerja Dan Pembinaan Mental Rohani Aparatur	1.600.000	200.000	(1.400.000)	(700,00)	
3.1.06	3.1.06.10	22	002	5	2	2	Belanja Barang Dan Jasa	1.600.000	200.000	(1.400.000)	(87,50)
3.1.06	3.1.06.10	22	003			Implementasi Penyelenggaraan Pelayanan Administrasi Terpadu Kecamatan (paten)	504.600.000	437.370.000	(67.230.000)	(15,37)	
3.1.06	3.1.06.10	22	003	5	2	2	Belanja Barang Dan Jasa	504.600.000	437.370.000	(67.230.000)	(13,32)
3.1.06	3.1.06.10	22	004			Pembangunan Pusat Pembelajaran (blc)	5.000.000	5.000.000	0	0	
3.1.06	3.1.06.10	22	004	5	2	3	Belanja Modal	5.000.000	5.000.000	0	0

Kode Rekening							Uraian	Jumlah (Rp)		Bertambah/(Berkurang)		Dasar Hukum
								Sebelum Perubahan	Setelah Perubahan	Rp	%	
1							2	3	4	5	6	7
3.1.06	3.1.06.10	23					Program Pengembangan Lingkungan Sehat	2.750.000	9.300.000	6.550.000	70,43	
3.1.06	3.1.06.10	23	001				Fasilitasi Forum Kecamatan Dan Kelurahan Sehat	2.750.000	9.300.000	6.550.000	70,43	
3.1.06	3.1.06.10	23	001	5	2	2	Belanja Barang Dan Jasa	2.750.000	9.300.000	6.550.000	238,18	
3.1.06	3.1.06.10	25					Program Pengelolaan Asset Pemerintah	1.250.000	200.000	(1.050.000)	(525,00)	
3.1.06	3.1.06.10	25	004				Monitoring Pengendalian Aset Kecamatan	1.250.000	200.000	(1.050.000)	(525,00)	
3.1.06	3.1.06.10	25	004	5	2	2	Belanja Barang Dan Jasa	1.250.000	200.000	(1.050.000)	(84,00)	
3.1.06	3.1.06.10	26					Program Peningkatan Intensifikasi Pad	1.400.000	200.000	(1.200.000)	(600,00)	
3.1.06	3.1.06.10	26	003				Optimalisasi Pemungutan Pbb Oleh Pemerintahan Kecamatan Dan Kelurahan	1.400.000	200.000	(1.200.000)	(600,00)	
3.1.06	3.1.06.10	26	003	5	2	2	Belanja Barang Dan Jasa	1.400.000	200.000	(1.200.000)	(85,71)	
Jumlah Belanja								32.995.219.000	21.143.506.096	(11.851.712.904)	(56,05)	
SURPLUS/(DEFISIT)								(32.995.219.000)	(21.143.506.096)	11.851.712.904	(35,92)	

LAMPIRAN III
 PERATURAN DAERAH KOTA SEMARANG
 NOMOR 4 TAHUN 2020
 TENTANG
 PERUBAHAN ANGGARAN PENDAPATAN DAN BELANJA DAERAH KOTA SEMARANG TAHUN 2020

PEMERINTAH KOTA SEMARANG
RINCIAN PERUBAHAN APBD MENURUT URUSAN PEMERINTAHAN DAERAH, ORGANISASI SKPD, PENDAPATAN, BELANJA DAN PEMBIAYAAN
TAHUN ANGGARAN 2020

URUSAN PEMERINTAHAN : 3.1.06 Urusan Penunjang Kewilayahan
 ORGANISASI : 3.1.06.11 Kecamatan Tembalang

Kode Rekening							Uraian	Jumlah (Rp)		Bertambah/(Berkurang)		Dasar Hukum
								Sebelum Perubahan	Setelah Perubahan	Rp	%	
1							2	3	4	5	6	7
3.1.06	3.1.06.11	00	000	5			BELANJA DAERAH					
3.1	3.1.06.11	00	000	5	1		Belanja Tidak Langsung	15.322.844.000	13.137.935.907	(2.184.908.093)	(14,26)	
3.1.06	3.1.06.11	00	000	5	1	1	Belanja Pegawai	15.322.844.000	13.137.935.907	(2.184.908.093)	(14,26)	
							BELANJA LANGSUNG	44.451.480.000	34.320.668.000	(10.130.812.000)	(29,52)	
3.1.06	3.1.06.11	01					Program Pelayanan Administrasi Perkantoran	21.043.944.000	18.637.142.000	(2.406.802.000)	(12,91)	
3.1.06	3.1.06.11	01	002				Penyediaan Jasa Komunikasi, Sumber Daya Air Dan Listrik	152.400.000	122.600.000	(29.800.000)	(24,31)	
3.1.06	3.1.06.11	01	002	5	2	2	Belanja Barang Dan Jasa	152.400.000	122.600.000	(29.800.000)	(19,55)	
							Penyediaan Alat Tulis Kantor	35.400.000	23.950.000	(11.450.000)	(47,81)	
3.1.06	3.1.06.11	01	010	5	2	2	Belanja Barang Dan Jasa	35.400.000	23.950.000	(11.450.000)	(32,34)	
							Penyediaan Barang Cetak dan Penggandaan	30.604.000	16.695.000	(13.909.000)	(83,31)	
3.1.06	3.1.06.11	01	011	5	2	2	Belanja Barang Dan Jasa	30.604.000	16.695.000	(13.909.000)	(45,45)	
							Penyediaan Komponen Instalasi Listrik / Penerangan Bangunan Kantor	15.000.000	5.000.000	(10.000.000)	(200,00)	
3.1.06	3.1.06.11	01	012	5	2	2	Belanja Barang Dan Jasa	15.000.000	5.000.000	(10.000.000)	(66,67)	
							Penyediaan Makanan Dan Minuman	1.040.940.000	437.667.000	(603.273.000)	(137,84)	
3.1.06	3.1.06.11	01	017	5	2	2	Belanja Barang Dan Jasa	1.040.940.000	437.667.000	(603.273.000)	(57,95)	

Kode Rekening						Uraian	Jumlah (Rp)		Bertambah/(Berkurang)		Dasar Hukum
							Sebelum Perubahan	Setelah Perubahan	Rp	%	
1						2	3	4	5	6	7
3.1.06	3.1.06.11	01	018			Rapat-rapat Koordinasi Dan Konsultasi Ke Luar Daerah	100.000.000	44.700.000	(55.300.000)	(123,71)	
3.1.06	3.1.06.11	01	018	5	2	2	Belanja Barang Dan Jasa	100.000.000	44.700.000	(55.300.000)	(55,30)
3.1.06	3.1.06.11	01	028			Rapat-rapat Koordinasi Dan Konsultasi Dalam Daerah	151.200.000	91.400.000	(59.800.000)	(65,43)	
3.1.06	3.1.06.11	01	028	5	2	2	Belanja Barang Dan Jasa	151.200.000	91.400.000	(59.800.000)	(39,55)
3.1.06	3.1.06.11	01	154			Belanja Jasa Penunjang Administrasi Perkantoran	100.000.000	48.700.000	(51.300.000)	(105,34)	
3.1.06	3.1.06.11	01	154	5	2	1	Belanja Pegawai	100.000.000	48.700.000	(51.300.000)	(51,30)
3.1.06	3.1.06.11	01	251			Operasional Kelurahan Meteseh	3.105.800.000	2.915.745.000	(190.055.000)	(6,52)	
3.1.06	3.1.06.11	01	251	5	2	2	Belanja Barang Dan Jasa	3.105.800.000	2.915.745.000	(190.055.000)	(6,12)
3.1.06	3.1.06.11	01	252			Operasional Kelurahan Rowosari	944.600.000	826.890.000	(117.710.000)	(14,24)	
3.1.06	3.1.06.11	01	252	5	2	2	Belanja Barang Dan Jasa	944.600.000	826.890.000	(117.710.000)	(12,46)
3.1.06	3.1.06.11	01	253			Operasional Kelurahan Mangunharjo	1.290.200.000	1.169.445.000	(120.755.000)	(10,33)	
3.1.06	3.1.06.11	01	253	5	2	2	Belanja Barang Dan Jasa	1.290.200.000	1.169.445.000	(120.755.000)	(9,36)
3.1.06	3.1.06.11	01	254			Operasional Kelurahan Bulusan	801.800.000	697.415.000	(104.385.000)	(14,97)	
3.1.06	3.1.06.11	01	254	5	2	2	Belanja Barang Dan Jasa	801.800.000	697.415.000	(104.385.000)	(13,02)
3.1.06	3.1.06.11	01	255			Operasional Kelurahan Kramas	653.600.000	544.065.000	(109.535.000)	(20,13)	
3.1.06	3.1.06.11	01	255	5	2	2	Belanja Barang Dan Jasa	653.600.000	544.065.000	(109.535.000)	(16,76)
3.1.06	3.1.06.11	01	256			Operasional Kelurahan Jangli	852.200.000	739.465.000	(112.735.000)	(15,25)	
3.1.06	3.1.06.11	01	256	5	2	2	Belanja Barang Dan Jasa	852.200.000	739.465.000	(112.735.000)	(13,23)
3.1.06	3.1.06.11	01	257			Operasional Kelurahan Tandang	2.015.600.000	1.871.720.000	(143.880.000)	(7,69)	
3.1.06	3.1.06.11	01	257	5	2	2	Belanja Barang Dan Jasa	2.015.600.000	1.871.720.000	(143.880.000)	(7,14)
3.1.06	3.1.06.11	01	258			Operasional Kelurahan Tembalang	768.200.000	664.415.000	(103.785.000)	(15,62)	
3.1.06	3.1.06.11	01	258	5	2	2	Belanja Barang Dan Jasa	768.200.000	664.415.000	(103.785.000)	(13,51)

Kode Rekening						Uraian	Jumlah (Rp)		Bertambah/(Berkurang)		Dasar Hukum
							Sebelum Perubahan	Setelah Perubahan	Rp	%	
1						2	3	4	5	6	7
3.1.06	3.1.06.11	02	028			Pemeliharaan Rutin/berkala Peralatan Gedung Kantor	52.600.000	19.400.000	(33.200.000)	(171,13)	
3.1.06	3.1.06.11	02	028	5	2	2	Belanja Barang Dan Jasa	52.600.000	19.400.000	(33.200.000)	(63,12)
3.1.06	3.1.06.11	02	042			Rehabilitasi Sedang/berat Gedung Kantor	245.000.000	195.920.000	(49.080.000)	(25,05)	
3.1.06	3.1.06.11	02	042	5	2	2	Belanja Barang Dan Jasa	45.000.000	0	(45.000.000)	(100)
3.1.06	3.1.06.11	02	042	5	2	3	Belanja Modal	200.000.000	195.920.000	(4.080.000)	(2,04)
3.1.06	3.1.06.11	02	083			Penyediaan Jasa Pemeliharaan & Perijinan Kendaraan Dinas Operasional	8.800.000	10.945.000	2.145.000	19,60	
3.1.06	3.1.06.11	02	083	5	2	2	Belanja Barang Dan Jasa	8.800.000	10.945.000	2.145.000	24,38
3.1.06	3.1.06.11	06				Program Peningkatan Pengembangan Sistem Pelaporan Capaian Kinerja Dan Keuangan	673.180.000	376.130.000	(297.050.000)	(78,98)	
3.1.06	3.1.06.11	06	005			Penunjang Kinerja Pa, Ppk, Bendahara Dan Pembantu	658.460.000	368.500.000	(289.960.000)	(78,69)	
3.1.06	3.1.06.11	06	005	5	2	1	Belanja Pegawai	657.960.000	368.000.000	(289.960.000)	(44,07)
3.1.06	3.1.06.11	06	005	5	2	2	Belanja Barang Dan Jasa	500.000	500.000	0	0
3.1.06	3.1.06.11	06	006			Penyusunan Lkpj Skpd	1.645.000	1.645.000	0	0	
3.1.06	3.1.06.11	06	006	5	2	2	Belanja Barang Dan Jasa	1.645.000	1.645.000	0	0
3.1.06	3.1.06.11	06	014			Penyusunan Laporan Capaian Kinerja Dan Ikhtisar Realisasi Kinerja Skpd	3.290.000	40.000	(3.250.000)	(8.125,00)	
3.1.06	3.1.06.11	06	014	5	2	2	Belanja Barang Dan Jasa	3.290.000	40.000	(3.250.000)	(98,78)
3.1.06	3.1.06.11	06	018			Penyusunan Lkjip	1.645.000	1.645.000	0	0	
3.1.06	3.1.06.11	06	018	5	2	2	Belanja Barang Dan Jasa	1.645.000	1.645.000	0	0
3.1.06	3.1.06.11	06	020			Penyusunan Pelaporan Keuangan Akhir Tahun	1.645.000	1.645.000	0	0	
3.1.06	3.1.06.11	06	020	5	2	2	Belanja Barang Dan Jasa	1.645.000	1.645.000	0	0
3.1.06	3.1.06.11	06	023			Penyusunan Pelaporan Prognosis Realisasi Anggaran	1.560.000	160.000	(1.400.000)	(875,00)	
3.1.06	3.1.06.11	06	023	5	2	2	Belanja Barang Dan Jasa	1.560.000	160.000	(1.400.000)	(89,74)
3.1.06	3.1.06.11	06	028			Penyusunan Renja Skpd	1.645.000	1.645.000	0	0	
3.1.06	3.1.06.11	06	028	5	2	2	Belanja Barang Dan Jasa	1.645.000	1.645.000	0	0

Kode Rekening						Uraian	Jumlah (Rp)		Bertambah/(Berkurang)		Dasar Hukum
							Sebelum Perubahan	Setelah Perubahan	Rp	%	
1						2	3	4	5	6	7
3.1.06	3.1.06.11	06	034			Penyusunan Rka Skpd Dan Dpa Skpd	3.290.000	850.000	(2.440.000)	(287,06)	
3.1.06	3.1.06.11	06	034	5	2	2	Belanja Barang Dan Jasa	3.290.000	850.000	(2.440.000)	(74,16)
3.1.06	3.1.06.11	16				Program Pengendalian Pencemaran Dan Perusakan Lingkungan Hidup	475.560.000	307.120.000	(168.440.000)	(54,85)	
3.1.06	3.1.06.11	16	001			Koordinasi Penilaian Kota Sehat / Adipura	32.000.000	500.000	(31.500.000)	(6.300,00)	
3.1.06	3.1.06.11	16	001	5	2	2	Belanja Barang Dan Jasa	32.000.000	500.000	(31.500.000)	(98,44)
3.1.06	3.1.06.11	16	003			Peningkatan Operasi Dan Pemeliharaan Prasarana Dan Sarana Persampahan	443.560.000	306.620.000	(136.940.000)	(44,66)	
3.1.06	3.1.06.11	16	003	5	2	2	Belanja Barang Dan Jasa	443.560.000	306.620.000	(136.940.000)	(30,87)
3.1.06	3.1.06.11	18				Program Pemberdayaan Masyarakat Untuk Menjaga Ketertiban Dan Keamanan	242.800.000	194.245.000	(48.555.000)	(25,00)	
3.1.06	3.1.06.11	18	006			Pendampingan Penegakan Perda Di Kecamatan Dan Pemantauan Wilayah Rawan Trantibum	238.800.000	192.990.000	(45.810.000)	(23,74)	
3.1.06	3.1.06.11	18	006	5	2	2	Belanja Barang Dan Jasa	238.800.000	192.990.000	(45.810.000)	(19,18)
3.1.06	3.1.06.11	18	007			Peningkatan Kapasitas Perlindungan Masyarakat	4.000.000	1.255.000	(2.745.000)	(218,73)	
3.1.06	3.1.06.11	18	007	5	2	2	Belanja Barang Dan Jasa	4.000.000	1.255.000	(2.745.000)	(68,63)
3.1.06	3.1.06.11	20				Program Peningkatan Keberdayaan Masyarakat Kelurahan	435.300.000	29.500.000	(405.800.000)	(1.375,59)	
3.1.06	3.1.06.11	20	001			Pemberdayaan Lembaga Dan Organisasi Masyarakat Perdesaan	24.700.000	14.900.000	(9.800.000)	(65,77)	
3.1.06	3.1.06.11	20	001	5	2	2	Belanja Barang Dan Jasa	24.700.000	14.900.000	(9.800.000)	(39,68)
3.1.06	3.1.06.11	20	003			Fasilitasi Kegiatan Penanggulangan Kemiskinan	410.600.000	14.600.000	(396.000.000)	(2.712,33)	
3.1.06	3.1.06.11	20	003	5	2	2	Belanja Barang Dan Jasa	96.600.000	14.600.000	(82.000.000)	(84,89)
3.1.06	3.1.06.11	20	003	5	2	3	Belanja Modal	314.000.000	0	(314.000.000)	(100)
3.1.06	3.1.06.11	21				Program Peningkatan Partisipasi Masyarakat Dalam Membangun Kelurahan	19.158.186.000	13.136.925.000	(6.021.261.000)	(45,83)	
3.1.06	3.1.06.11	21	001			Pembinaan Kelompok Masyarakat Pembangunan Desa	72.700.000	9.820.000	(62.880.000)	(640,33)	

Kode Rekening							Uraian	Jumlah (Rp)		Bertambah/(Berkurang)		Dasar Hukum
								Sebelum Perubahan	Setelah Perubahan	Rp	%	
1							2	3	4	5	6	7
3.1.06	3.1.06.11	21	001	5	2	2	Belanja Barang Dan Jasa	72.700.000	9.820.000	(62.880.000)	(86,49)	
3.1.06	3.1.06.11	21	002				Pelaksanaan Musyawarah Pembangunan Desa	34.790.000	22.200.000	(12.590.000)	(56,71)	
3.1.06	3.1.06.11	21	002	5	2	2	Belanja Barang Dan Jasa	34.790.000	22.200.000	(12.590.000)	(36,19)	
3.1.06	3.1.06.11	21	003				Monitoring, Evaluasi Dan Pelaporan	44.491.000	7.350.000	(37.141.000)	(505,32)	
3.1.06	3.1.06.11	21	003	5	2	2	Belanja Barang Dan Jasa	44.491.000	7.350.000	(37.141.000)	(83,48)	
3.1.06	3.1.06.11	21	004				Fasilitasi Pelaksanaan Pembangunan Hasil Musrenbang	2.623.560.000	2.424.796.000	(198.764.000)	(8,20)	
3.1.06	3.1.06.11	21	004	5	2	3	Belanja Modal	2.623.560.000	2.424.796.000	(198.764.000)	(7,58)	
3.1.06	3.1.06.11	21	006				Pemberdayaan Masyarakat Dalam Peningkatan Kualitas Jalan Dan Jembatan	5.003.661.000	3.999.489.000	(1.004.172.000)	(25,11)	
3.1.06	3.1.06.11	21	006	5	2	3	Belanja Modal	5.003.661.000	3.999.489.000	(1.004.172.000)	(20,07)	
3.1.06	3.1.06.11	21	007				<input type="checkbox"/> Pemberdayaan Masyarakat Dalam Peningkatan Kualitas Kehidupan Bermasyarakat	225.300.000	217.520.000	(7.780.000)	(3,58)	
3.1.06	3.1.06.11	21	007	5	2	3	Belanja Modal	225.300.000	217.520.000	(7.780.000)	(3,45)	
3.1.06	3.1.06.11	21	008				Pemberdayaan Masyarakat Dalam Peningkatan Kualitas Saluran Lingkungan	5.058.739.000	2.121.035.000	(2.937.704.000)	(138,50)	
3.1.06	3.1.06.11	21	008	5	2	3	Belanja Modal	5.058.739.000	2.121.035.000	(2.937.704.000)	(58,07)	
3.1.06	3.1.06.11	21	009				Fasilitasi Kegiatan Kemasyarakatan Hasil Musrenbang	777.060.000	98.715.000	(678.345.000)	(687,18)	
3.1.06	3.1.06.11	21	009	5	2	2	Belanja Barang Dan Jasa	777.060.000	98.715.000	(678.345.000)	(87,30)	
3.1.06	3.1.06.11	21	102				Pembangunan Sasarana Dan Prasarana Serta Pemberdayaan Masyarakat Di Kelurahan Meteseh	388.000.000	353.000.000	(35.000.000)	(9,92)	
3.1.06	3.1.06.11	21	102	5	2	2	Belanja Barang Dan Jasa	50.000.000	85.900.000	35.900.000	71,80	
3.1.06	3.1.06.11	21	102	5	2	3	Belanja Modal	338.000.000	267.100.000	(70.900.000)	(20,98)	
3.1.06	3.1.06.11	21	103				Pembangunan Sasarana Dan Prasarana Serta Pemberdayaan Masyarakat Di Kelurahan Rowosari	388.000.000	353.000.000	(35.000.000)	(9,92)	
3.1.06	3.1.06.11	21	103	5	2	2	Belanja Barang Dan Jasa	50.000.000	85.900.000	35.900.000	71,80	
3.1.06	3.1.06.11	21	103	5	2	3	Belanja Modal	338.000.000	267.100.000	(70.900.000)	(20,98)	

Kode Rekening						Uraian						Jumlah (Rp)		Bertambah/(Berkurang)		Dasar Hukum	
												Sebelum Perubahan	Setelah Perubahan	Rp	%		
1						2						3	4	5	6	7	
3.1.06	3.1.06.11	21	104														
Pembangunan Sararana Dan Prasarana Serta Pemberdayaan Masyarakat Di Kelurahan Mangunharjo												388.000.000	353.000.000	(35.000.000)	(9,92)		
3.1.06	3.1.06.11	21	104	5	2	2	Belanja Barang Dan Jasa						50.000.000	85.900.000	35.900.000	71,80	
3.1.06	3.1.06.11	21	104	5	2	3	Belanja Modal						338.000.000	267.100.000	(70.900.000)	(20,98)	
3.1.06	3.1.06.11	21	105														
Pembangunan Sararana Dan Prasarana Serta Pemberdayaan Masyarakat Di Kelurahan Bulusan												583.769.000	353.000.000	(230.769.000)	(65,37)		
3.1.06	3.1.06.11	21	105	5	2	2	Belanja Barang Dan Jasa						50.000.000	88.400.000	38.400.000	76,80	
3.1.06	3.1.06.11	21	105	5	2	3	Belanja Modal						533.769.000	264.600.000	(269.169.000)	(50,43)	
3.1.06	3.1.06.11	21	106														
Pembangunan Sararana Dan Prasarana Serta Pemberdayaan Masyarakat Di Kelurahan Kramas												583.769.000	353.000.000	(230.769.000)	(65,37)		
3.1.06	3.1.06.11	21	106	5	2	2	Belanja Barang Dan Jasa						50.000.000	85.900.000	35.900.000	71,80	
3.1.06	3.1.06.11	21	106	5	2	3	Belanja Modal						533.769.000	267.100.000	(266.669.000)	(49,96)	
3.1.06	3.1.06.11	21	107														
Pembangunan Sararana Dan Prasarana Serta Pemberdayaan Masyarakat Di Kelurahan Tembalang												583.769.000	353.000.000	(230.769.000)	(65,37)		
3.1.06	3.1.06.11	21	107	5	2	2	Belanja Barang Dan Jasa						50.000.000	85.900.000	35.900.000	71,80	
3.1.06	3.1.06.11	21	107	5	2	3	Belanja Modal						533.769.000	267.100.000	(266.669.000)	(49,96)	
3.1.06	3.1.06.11	21	108														
Pembangunan Sararana Dan Prasarana Serta Pemberdayaan Masyarakat Di Kelurahan Jangli												425.289.000	353.000.000	(72.289.000)	(20,48)		
3.1.06	3.1.06.11	21	108	5	2	2	Belanja Barang Dan Jasa						50.000.000	70.900.000	20.900.000	41,80	
3.1.06	3.1.06.11	21	108	5	2	3	Belanja Modal						375.289.000	282.100.000	(93.189.000)	(24,83)	
3.1.06	3.1.06.11	21	109														
Pembangunan Sararana Dan Prasarana Serta Pemberdayaan Masyarakat Di Kelurahan Tandang												388.000.000	353.000.000	(35.000.000)	(9,92)		
3.1.06	3.1.06.11	21	109	5	2	2	Belanja Barang Dan Jasa						50.000.000	85.900.000	35.900.000	71,80	
3.1.06	3.1.06.11	21	109	5	2	3	Belanja Modal						338.000.000	267.100.000	(70.900.000)	(20,98)	
3.1.06	3.1.06.11	21	110														
Pembangunan Sararana Dan Prasarana Serta Pemberdayaan Masyarakat Di Kelurahan Kedungmundu												425.289.000	353.000.000	(72.289.000)	(20,48)		
3.1.06	3.1.06.11	21	110	5	2	2	Belanja Barang Dan Jasa						50.000.000	95.900.000	45.900.000	91,80	
3.1.06	3.1.06.11	21	110	5	2	3	Belanja Modal						375.289.000	257.100.000	(118.189.000)	(31,49)	

Kode Rekening						Uraian	Jumlah (Rp)		Bertambah/(Berkurang)		Dasar Hukum
1							2	3	4	5	
							Sebelum Perubahan	Setelah Perubahan	Rp	%	
3.1.06	3.1.06.11	21	111			Pembangunan Sasarana Dan Prasarana Serta Pemberdayaan Masyarakat Di Kelurahan Sendangguwo	388.000.000	353.000.000	(35.000.000)	(9,92)	
3.1.06	3.1.06.11	21	111	5	2	2	Belanja Barang Dan Jasa	50.000.000	85.900.000	35.900.000	71,80
3.1.06	3.1.06.11	21	111	5	2	3	Belanja Modal	338.000.000	267.100.000	(70.900.000)	(20,98)
3.1.06	3.1.06.11	21	112			Pembangunan Sasarana Dan Prasarana Serta Pemberdayaan Masyarakat Di Kelurahan Sendangmulyo	388.000.000	353.000.000	(35.000.000)	(9,92)	
3.1.06	3.1.06.11	21	112	5	2	2	Belanja Barang Dan Jasa	50.000.000	85.900.000	35.900.000	71,80
3.1.06	3.1.06.11	21	112	5	2	3	Belanja Modal	338.000.000	267.100.000	(70.900.000)	(20,98)
3.1.06	3.1.06.11	21	113			Pembangunan Sasarana Dan Prasarana Serta Pemberdayaan Masyarakat Di Kelurahan Sambiroto	388.000.000	353.000.000	(35.000.000)	(9,92)	
3.1.06	3.1.06.11	21	113	5	2	2	Belanja Barang Dan Jasa	50.000.000	95.900.000	45.900.000	91,80
3.1.06	3.1.06.11	21	113	5	2	3	Belanja Modal	338.000.000	257.100.000	(80.900.000)	(23,93)
3.1.06	3.1.06.11	22				Program Peningkatan Dan Pengendalian Penyelenggaraan Pemerintahan Umum	1.007.250.000	694.800.000	(312.450.000)	(44,97)	
3.1.06	3.1.06.11	22	001			Monitoring Evaluasi Dan Pelaporan Penyelenggaraan Tata Pemerintahan Kecamatan	12.400.000	200.000	(12.200.000)	(6.100,00)	
3.1.06	3.1.06.11	22	001	5	2	2	Belanja Barang Dan Jasa	12.400.000	200.000	(12.200.000)	(98,39)
3.1.06	3.1.06.11	22	002			Pengembangan Budaya Kerja Dan Pembinaan Mental Rohani Aparatur	111.350.000	750.000	(110.600.000)	(14.746,67)	
3.1.06	3.1.06.11	22	002	5	2	2	Belanja Barang Dan Jasa	111.350.000	750.000	(110.600.000)	(99,33)
3.1.06	3.1.06.11	22	003			Implementasi Penyelenggaraan Pelayanan Administrasi Terpadu Kecamatan (paten)	882.000.000	692.615.000	(189.385.000)	(27,34)	
3.1.06	3.1.06.11	22	003	5	2	2	Belanja Barang Dan Jasa	882.000.000	692.615.000	(189.385.000)	(21,47)
3.1.06	3.1.06.11	22	004			Pembangunan Pusat Pembelajaran (blc)	1.500.000	1.235.000	(265.000)	(21,46)	
3.1.06	3.1.06.11	22	004	5	2	2	Belanja Barang Dan Jasa	1.500.000	1.235.000	(265.000)	(17,67)
3.1.06	3.1.06.11	23				Program Pengembangan Lingkungan Sehat	3.000.000	200.000	(2.800.000)	(1.400,00)	

Kode Rekening							Uraian	Jumlah (Rp)		Bertambah/(Berkurang)		Dasar Hukum
								Sebelum Perubahan	Setelah Perubahan	Rp	%	
1							2	3	4	5	6	7
3.1.06	3.1.06.11	23	001				Fasilitasi Forum Kecamatan Dan Kelurahan Sehat	3.000.000	200.000	(2.800.000)	(1.400,00)	
3.1.06	3.1.06.11	23	001	5	2	2	Belanja Barang Dan Jasa	3.000.000	200.000	(2.800.000)	(93,33)	
3.1.06	3.1.06.11	25					Program Pengelolaan Asset Pemerintah	2.700.000	300.000	(2.400.000)	(800,00)	
3.1.06	3.1.06.11	25	004				Monitoring Pengendalian Aset Kecamatan	2.700.000	300.000	(2.400.000)	(800,00)	
3.1.06	3.1.06.11	25	004	5	2	2	Belanja Barang Dan Jasa	2.700.000	300.000	(2.400.000)	(88,89)	
3.1.06	3.1.06.11	26					Program Peningkatan Intensifikasi Pad	2.000.000	700.000	(1.300.000)	(185,71)	
3.1.06	3.1.06.11	26	003				Optimalisasi Pemungutan Pbb Oleh Pemerintahan Kecamatan Dan Kelurahan	2.000.000	700.000	(1.300.000)	(185,71)	
3.1.06	3.1.06.11	26	003	5	2	2	Belanja Barang Dan Jasa	2.000.000	700.000	(1.300.000)	(65,00)	
							Jumlah Belanja	59.774.324.000	47.458.603.907	(12.315.720.093)	(25,95)	
							SURPLUS/(DEFISIT)	(59.774.324.000)	(47.458.603.907)	12.315.720.093	(20,60)	

LAMPIRAN III
 PERATURAN DAERAH KOTA SEMARANG
 NOMOR 4 TAHUN 2020
 TENTANG
 PERUBAHAN ANGGARAN PENDAPATAN DAN BELANJA DAERAH KOTA SEMARANG TAHUN 2020

PEMERINTAH KOTA SEMARANG
RINCIAN PERUBAHAN APBD MENURUT URUSAN PEMERINTAHAN DAERAH, ORGANISASI SKPD, PENDAPATAN, BELANJA DAN PEMBIAYAAN
TAHUN ANGGARAN 2020

URUSAN PEMERINTAHAN : 3.1.06 Urusan Penunjang Kewilayahan
 ORGANISASI : 3.1.06.12 Kecamatan Candisari

Kode Rekening							Uraian	Jumlah (Rp)		Bertambah/(Berkurang)		Dasar Hukum
1								2	Sebelum Perubahan	Setelah Perubahan	Rp	
								3	4	5	6	
3.1.06	3.1.06.12	00	000	5			BELANJA DAERAH					
3.1	3.1.06.12	00	000	5	1		Belanja Tidak Langsung	10.169.741.000	7.853.613.721	(2.316.127.279)	(22,77)	
3.1.06	3.1.06.12	00	000	5	1	1	Belanja Pegawai	10.169.741.000	7.853.613.721	(2.316.127.279)	(22,77)	
							BELANJA LANGSUNG	22.518.852.000	18.229.715.000	(4.289.137.000)	(23,53)	
3.1.06	3.1.06.12	01					Program Pelayanan Administrasi Perkantoran	9.134.932.500	8.340.526.000	(794.406.500)	(9,52)	
3.1.06	3.1.06.12	01	002				Penyediaan Jasa Komunikasi, Sumber Daya Air Dan Listrik	183.467.000	92.421.000	(91.046.000)	(98,51)	
3.1.06	3.1.06.12	01	002	5	2	2	Belanja Barang Dan Jasa	183.467.000	92.421.000	(91.046.000)	(49,63)	
							Penyediaan Alat Tulis Kantor	27.550.000	19.477.900	(8.072.100)	(41,44)	
3.1.06	3.1.06.12	01	010	5	2	2	Belanja Barang Dan Jasa	27.550.000	19.477.900	(8.072.100)	(29,30)	
							Penyediaan Barang Cetak dan Penggandaan	5.600.000	5.373.400	(226.600)	(4,22)	
3.1.06	3.1.06.12	01	011	5	2	2	Belanja Barang Dan Jasa	5.600.000	5.373.400	(226.600)	(4,05)	
							Penyediaan Komponen Instalasi Listrik / Penerangan Bangunan Kantor	15.000.000	10.556.000	(4.444.000)	(42,10)	
3.1.06	3.1.06.12	01	012	5	2	2	Belanja Barang Dan Jasa	15.000.000	10.556.000	(4.444.000)	(29,63)	
							Penyediaan Makanan Dan Minuman	143.613.000	109.500.750	(34.112.250)	(31,15)	
3.1.06	3.1.06.12	01	017	5	2	2	Belanja Barang Dan Jasa	143.613.000	109.500.750	(34.112.250)	(23,75)	
							Rapat-rapat Koordinasi Dan Konsultasi Ke Luar Daerah	50.000.000	48.773.400	(1.226.600)	(2,51)	
3.1.06	3.1.06.12	01	018	5	2	2	Belanja Barang Dan Jasa	50.000.000	48.773.400	(1.226.600)	(2,45)	

Kode Rekening						Uraian	Jumlah (Rp)		Bertambah/(Berkurang)		Dasar Hukum
							Sebelum Perubahan	Setelah Perubahan	Rp	%	
1						2	3	4	5	6	7
3.1.06	3.1.06.12	01	028			Rapat-rapat Koordinasi Dan Konsultasi Dalam Daerah	108.940.000	80.350.000	(28.590.000)	(35,58)	
3.1.06	3.1.06.12	01	028	5	2	2	Belanja Barang Dan Jasa	108.940.000	80.350.000	(28.590.000)	(26,24)
3.1.06	3.1.06.12	01	154			Belanja Jasa Penunjang Administrasi Perkantoran	170.250.000	92.721.550	(77.528.450)	(83,61)	
3.1.06	3.1.06.12	01	154	5	2	1	Belanja Pegawai	170.250.000	92.721.550	(77.528.450)	(45,54)
3.1.06	3.1.06.12	01	236			Operasional Kelurahan Candi	1.262.587.500	1.178.456.800	(84.130.700)	(7,14)	
3.1.06	3.1.06.12	01	236	5	2	2	Belanja Barang Dan Jasa	1.262.587.500	1.178.456.800	(84.130.700)	(6,66)
3.1.06	3.1.06.12	01	237			Operasional Kelurahan Jatingaleh	1.119.725.000	1.043.695.000	(76.030.000)	(7,28)	
3.1.06	3.1.06.12	01	237	5	2	2	Belanja Barang Dan Jasa	1.119.725.000	1.043.695.000	(76.030.000)	(6,79)
3.1.06	3.1.06.12	01	238			Operasional Kelurahan Kaliwiru	567.300.000	479.383.300	(87.916.700)	(18,34)	
3.1.06	3.1.06.12	01	238	5	2	2	Belanja Barang Dan Jasa	567.300.000	479.383.300	(87.916.700)	(15,50)
3.1.06	3.1.06.12	01	239			Operasional Kelurahan Jomblang	1.988.925.000	1.908.487.000	(80.438.000)	(4,21)	
3.1.06	3.1.06.12	01	239	5	2	2	Belanja Barang Dan Jasa	1.988.925.000	1.908.487.000	(80.438.000)	(4,04)
3.1.06	3.1.06.12	01	240			Operasional Kelurahan Karanganyar Gunung	948.525.000	883.012.500	(65.512.500)	(7,42)	
3.1.06	3.1.06.12	01	240	5	2	2	Belanja Barang Dan Jasa	948.525.000	883.012.500	(65.512.500)	(6,91)
3.1.06	3.1.06.12	01	241			Operasional Kelurahan Tegalsari	1.632.725.000	1.556.035.000	(76.690.000)	(4,93)	
3.1.06	3.1.06.12	01	241	5	2	2	Belanja Barang Dan Jasa	1.632.725.000	1.556.035.000	(76.690.000)	(4,70)
3.1.06	3.1.06.12	01	242			Operasional Kelurahan Wonotingal	910.725.000	832.282.400	(78.442.600)	(9,42)	
3.1.06	3.1.06.12	01	242	5	2	2	Belanja Barang Dan Jasa	910.725.000	832.282.400	(78.442.600)	(8,61)
3.1.06	3.1.06.12	02				Program Peningkatan Sarana Dan Prasarana Aparatur	578.018.000	417.534.400	(160.483.600)	(38,44)	
3.1.06	3.1.06.12	02	021			Pemeliharaan Rutin/berkala Rumah Dinas	5.660.000	4.117.000	(1.543.000)	(37,48)	
3.1.06	3.1.06.12	02	021	5	2	2	Belanja Barang Dan Jasa	5.660.000	4.117.000	(1.543.000)	(27,26)
3.1.06	3.1.06.12	02	022			Pemeliharaan Rutin/berkala Gedung Kantor	300.400.000	260.461.800	(39.938.200)	(15,33)	
3.1.06	3.1.06.12	02	022	5	2	2	Belanja Barang Dan Jasa	300.400.000	260.461.800	(39.938.200)	(13,30)

Kode Rekening						Uraian	Jumlah (Rp)		Bertambah/(Berkurang)		Dasar Hukum
							Sebelum Perubahan	Setelah Perubahan	Rp	%	
1						2	3	4	5	6	7
3.1.06	3.1.06.12	02	024			Pemeliharaan Rutin/berkala Kendaraan Dinas / Operasional	184.758.000	80.851.600	(103.906.400)	(128,51)	
3.1.06	3.1.06.12	02	024	5	2	2	Belanja Barang Dan Jasa	184.758.000	80.851.600	(103.906.400)	(56,24)
3.1.06	3.1.06.12	02	026			Pemeliharaan Rutin/berkala Perlengkapan Gedung Kantor	17.800.000	10.510.000	(7.290.000)	(69,36)	
3.1.06	3.1.06.12	02	026	5	2	2	Belanja Barang Dan Jasa	17.800.000	10.510.000	(7.290.000)	(40,96)
3.1.06	3.1.06.12	02	028			Pemeliharaan Rutin/berkala Peralatan Gedung Kantor	12.500.000	3.900.000	(8.600.000)	(220,51)	
3.1.06	3.1.06.12	02	028	5	2	2	Belanja Barang Dan Jasa	12.500.000	3.900.000	(8.600.000)	(68,80)
3.1.06	3.1.06.12	02	042			Rehabilitasi Sedang/berat Gedung Kantor	50.000.000	50.000.000	0	0	
3.1.06	3.1.06.12	02	042	5	2	3	Belanja Modal	50.000.000	50.000.000	0	0
3.1.06	3.1.06.12	02	083			Penyediaan Jasa Pemeliharaan & Perijinan Kendaraan Dinas Operasional	6.900.000	7.694.000	794.000	10,32	
3.1.06	3.1.06.12	02	083	5	2	2	Belanja Barang Dan Jasa	6.900.000	7.694.000	794.000	11,51
3.1.06	3.1.06.12	06				Program Peningkatan Pengembangan Sistem Pelaporan Capaian Kinerja Dan Keuangan	541.645.000	251.140.000	(290.505.000)	(115,67)	
3.1.06	3.1.06.12	06	005			Penunjang Kinerja Pa, Ppk, Bendahara Dan Pembantu	530.915.000	241.045.000	(289.870.000)	(120,26)	
3.1.06	3.1.06.12	06	005	5	2	1	Belanja Pegawai	530.760.000	240.890.000	(289.870.000)	(54,61)
3.1.06	3.1.06.12	06	005	5	2	2	Belanja Barang Dan Jasa	155.000	155.000	0	0
3.1.06	3.1.06.12	06	006			Penyusunan Lkpd Skpd	1.000.000	957.500	(42.500)	(4,44)	
3.1.06	3.1.06.12	06	006	5	2	2	Belanja Barang Dan Jasa	1.000.000	957.500	(42.500)	(4,25)
3.1.06	3.1.06.12	06	014			Penyusunan Laporan Capaian Kinerja Dan Ikhtisar Realisasi Kinerja Skpd	2.750.000	2.200.000	(550.000)	(25,00)	
3.1.06	3.1.06.12	06	014	5	2	2	Belanja Barang Dan Jasa	2.750.000	2.200.000	(550.000)	(20,00)
3.1.06	3.1.06.12	06	018			Penyusunan Lkjp	750.000	707.500	(42.500)	(6,01)	
3.1.06	3.1.06.12	06	018	5	2	2	Belanja Barang Dan Jasa	750.000	707.500	(42.500)	(5,67)
3.1.06	3.1.06.12	06	020			Penyusunan Pelaporan Keuangan Akhir Tahun	1.250.000	1.250.000	0	0	
3.1.06	3.1.06.12	06	020	5	2	2	Belanja Barang Dan Jasa	1.250.000	1.250.000	0	0

Kode Rekening						Uraian	Jumlah (Rp)		Bertambah/(Berkurang)		Dasar Hukum
							Sebelum Perubahan	Setelah Perubahan	Rp	%	
1						2	3	4	5	6	7
3.1.06	3.1.06.12	06	022			Penyusunan Pelaporan Keuangan Semesteran	750.000	750.000	0	0	
3.1.06	3.1.06.12	06	022	5	2	2	Belanja Barang Dan Jasa	750.000	750.000	0	0
3.1.06	3.1.06.12	06	023			Penyusunan Pelaporan Prognosis Realisasi Anggaran	750.000	750.000	0	0	
3.1.06	3.1.06.12	06	023	5	2	2	Belanja Barang Dan Jasa	750.000	750.000	0	0
3.1.06	3.1.06.12	06	028			Penyusunan Renja Skpd	1.000.000	1.000.000	0	0	
3.1.06	3.1.06.12	06	028	5	2	2	Belanja Barang Dan Jasa	1.000.000	1.000.000	0	0
3.1.06	3.1.06.12	06	029			Penyusunan Renstra Skpd	750.000	750.000	0	0	
3.1.06	3.1.06.12	06	029	5	2	2	Belanja Barang Dan Jasa	750.000	750.000	0	0
3.1.06	3.1.06.12	06	030			Penyusunan Rka Dan Dpa	1.730.000	1.730.000	0	0	
3.1.06	3.1.06.12	06	030	5	2	2	Belanja Barang Dan Jasa	1.730.000	1.730.000	0	0
3.1.06	3.1.06.12	16				Program Pengendalian Pencemaran Dan Perusakan Lingkungan Hidup	651.078.000	509.547.600	(141.530.400)	(27,78)	
3.1.06	3.1.06.12	16	001			Koordinasi Penilaian Kota Sehat / Adipura	19.875.000	0	(19.875.000)	0	
3.1.06	3.1.06.12	16	001	5	2	2	Belanja Barang Dan Jasa	19.875.000	0	(19.875.000)	(100)
3.1.06	3.1.06.12	16	003			Peningkatan Operasi Dan Pemeliharaan Prasarana Dan Sarana Persampahan	631.203.000	509.547.600	(121.655.400)	(23,88)	
3.1.06	3.1.06.12	16	003	5	2	2	Belanja Barang Dan Jasa	631.203.000	509.547.600	(121.655.400)	(19,27)
3.1.06	3.1.06.12	18				Program Pemberdayaan Masyarakat Untuk Menjaga Ketertiban Dan Keamanan	277.147.000	224.455.000	(52.692.000)	(23,48)	
3.1.06	3.1.06.12	18	006			Pendampingan Penegakan Perda Di Kecamatan Dan Pemantauan Wilayah Rawan Trantibum	259.887.000	224.455.000	(35.432.000)	(15,79)	
3.1.06	3.1.06.12	18	006	5	2	2	Belanja Barang Dan Jasa	259.887.000	224.455.000	(35.432.000)	(13,63)
3.1.06	3.1.06.12	18	007			Peningkatan Kapasitas Perlindungan Masyarakat	17.260.000	0	(17.260.000)	0	
3.1.06	3.1.06.12	18	007	5	2	2	Belanja Barang Dan Jasa	17.260.000	0	(17.260.000)	(100)
3.1.06	3.1.06.12	20				Program Peningkatan Keberdayaan Masyarakat Kelurahan	463.940.000	433.094.600	(30.845.400)	(7,12)	
3.1.06	3.1.06.12	20	001			Pemberdayaan Lembaga Dan Organisasi Masyarakat Perdesaan	50.890.000	33.094.600	(17.795.400)	(53,77)	
3.1.06	3.1.06.12	20	001	5	2	2	Belanja Barang Dan Jasa	50.890.000	33.094.600	(17.795.400)	(34,97)

Kode Rekening						Uraian	Jumlah (Rp)		Bertambah/(Berkurang)		Dasar Hukum
							Sebelum Perubahan	Setelah Perubahan	Rp	%	
1						2	3	4	5	6	7
3.1.06	3.1.06.12	20	003			Fasilitasi Kegiatan Penanggulangan Kemiskinan	413.050.000	400.000.000	(13.050.000)	(3,26)	
3.1.06	3.1.06.12	20	003	5	2	2	Belanja Barang Dan Jasa	413.050.000	400.000.000	(13.050.000)	(3,16)
3.1.06	3.1.06.12	21				Program Peningkatan Partisipasi Masyarakat Dalam Membangun Kelurahan	10.126.044.000	7.433.182.400	(2.692.861.600)	(36,23)	
3.1.06	3.1.06.12	21	001			Pembinaan Kelompok Masyarakat Pembangunan Desa	2.500.000	0	(2.500.000)	0	
3.1.06	3.1.06.12	21	001	5	2	2	Belanja Barang Dan Jasa	2.500.000	0	(2.500.000)	(100)
3.1.06	3.1.06.12	21	002			Pelaksanaan Musyawarah Pembangunan Desa	13.750.000	9.250.000	(4.500.000)	(48,65)	
3.1.06	3.1.06.12	21	002	5	2	2	Belanja Barang Dan Jasa	13.750.000	9.250.000	(4.500.000)	(32,73)
3.1.06	3.1.06.12	21	003			Monitoring, Evaluasi Dan Pelaporan	10.215.000	0	(10.215.000)	0	
3.1.06	3.1.06.12	21	003	5	2	2	Belanja Barang Dan Jasa	10.215.000	0	(10.215.000)	(100)
3.1.06	3.1.06.12	21	004			Fasilitasi Pelaksanaan Pembangunan Hasil Musrenbang	1.817.150.000	1.136.479.400	(680.670.600)	(59,89)	
3.1.06	3.1.06.12	21	004	5	2	3	Belanja Modal	1.817.150.000	1.136.479.400	(680.670.600)	(37,46)
3.1.06	3.1.06.12	21	006			Pemberdayaan Masyarakat Dalam Peningkatan Kualitas Jalan Dan Jembatan	2.181.900.000	1.796.294.000	(385.606.000)	(21,47)	
3.1.06	3.1.06.12	21	006	5	2	3	Belanja Modal	2.181.900.000	1.796.294.000	(385.606.000)	(17,67)
3.1.06	3.1.06.12	21	007			<input type="checkbox"/> Pemberdayaan Masyarakat Dalam Peningkatan Kualitas Kehidupan Bermasyarakat	445.200.000	101.770.000	(343.430.000)	(337,46)	
3.1.06	3.1.06.12	21	007	5	2	3	Belanja Modal	445.200.000	101.770.000	(343.430.000)	(77,14)
3.1.06	3.1.06.12	21	008			Pemberdayaan Masyarakat Dalam Peningkatan Kualitas Saluran Lingkungan	2.178.400.000	1.837.024.000	(341.376.000)	(18,58)	
3.1.06	3.1.06.12	21	008	5	2	3	Belanja Modal	2.178.400.000	1.837.024.000	(341.376.000)	(15,67)
3.1.06	3.1.06.12	21	009			Fasilitasi Kegiatan Kemasyarakatan Hasil Musrenbang	209.930.000	81.365.000	(128.565.000)	(158,01)	
3.1.06	3.1.06.12	21	009	5	2	2	Belanja Barang Dan Jasa	209.930.000	81.365.000	(128.565.000)	(61,24)
3.1.06	3.1.06.12	21	087			Pembangunan Sasarana Dan Prasarana Serta Pemberdayaan Masyarakat Di Kelurahan Candi	388.000.000	353.000.000	(35.000.000)	(9,92)	
3.1.06	3.1.06.12	21	087	5	2	2	Belanja Barang Dan Jasa	50.000.000	111.095.000	61.095.000	122,19
3.1.06	3.1.06.12	21	087	5	2	3	Belanja Modal	338.000.000	241.905.000	(96.095.000)	(28,43)

Kode Rekening						Uraian	Jumlah (Rp)		Bertambah/(Berkurang)		Dasar Hukum
							Sebelum Perubahan	Setelah Perubahan	Rp	%	
1						2	3	4	5	6	7
3.1.06	3.1.06.12	21	088			Pembangunan Sasarana Dan Prasarana Serta Pemberdayaan Masyarakat Di Kelurahan Jatingaleh	373.096.000	353.000.000	(20.096.000)	(5,69)	
3.1.06	3.1.06.12	21	088	5	2	2	Belanja Barang Dan Jasa	70.096.000	120.795.000	50.699.000	72,33
3.1.06	3.1.06.12	21	088	5	2	3	Belanja Modal	303.000.000	232.205.000	(70.795.000)	(23,36)
3.1.06	3.1.06.12	21	089			Pembangunan Sasarana Dan Prasarana Serta Pemberdayaan Masyarakat Di Kelurahan Kaliwiru	764.765.000	353.000.000	(411.765.000)	(116,65)	
3.1.06	3.1.06.12	21	089	5	2	2	Belanja Barang Dan Jasa	50.000.000	114.685.000	64.685.000	129,37
3.1.06	3.1.06.12	21	089	5	2	3	Belanja Modal	714.765.000	238.315.000	(476.450.000)	(66,66)
3.1.06	3.1.06.12	21	090			Pembangunan Sasarana Dan Prasarana Serta Pemberdayaan Masyarakat Di Kelurahan Jomblang	388.000.000	353.000.000	(35.000.000)	(9,92)	
3.1.06	3.1.06.12	21	090	5	2	2	Belanja Barang Dan Jasa	50.000.000	94.795.000	44.795.000	89,59
3.1.06	3.1.06.12	21	090	5	2	3	Belanja Modal	338.000.000	258.205.000	(79.795.000)	(23,61)
3.1.06	3.1.06.12	21	091			Pembangunan Sasarana Dan Prasarana Serta Pemberdayaan Masyarakat Di Kelurahan Karanganyar Gunung	388.000.000	353.000.000	(35.000.000)	(9,92)	
3.1.06	3.1.06.12	21	091	5	2	2	Belanja Barang Dan Jasa	50.000.000	110.450.000	60.450.000	120,90
3.1.06	3.1.06.12	21	091	5	2	3	Belanja Modal	338.000.000	242.550.000	(95.450.000)	(28,24)
3.1.06	3.1.06.12	21	092			Pembangunan Sasarana Dan Prasarana Serta Pemberdayaan Masyarakat Di Kelurahan Tegalsari	388.000.000	353.000.000	(35.000.000)	(9,92)	
3.1.06	3.1.06.12	21	092	5	2	2	Belanja Barang Dan Jasa	50.000.000	101.400.000	51.400.000	102,80
3.1.06	3.1.06.12	21	092	5	2	3	Belanja Modal	338.000.000	251.600.000	(86.400.000)	(25,56)
3.1.06	3.1.06.12	21	093			Pembangunan Sasarana Dan Prasarana Serta Pemberdayaan Masyarakat Di Kelurahan Wonotingal	577.138.000	353.000.000	(224.138.000)	(63,50)	
3.1.06	3.1.06.12	21	093	5	2	2	Belanja Barang Dan Jasa	50.000.000	118.220.000	68.220.000	136,44
3.1.06	3.1.06.12	21	093	5	2	3	Belanja Modal	527.138.000	234.780.000	(292.358.000)	(55,46)
3.1.06	3.1.06.12	22				Program Peningkatan Dan Pengendalian Penyelenggaraan Pemerintahan Umum	739.787.500	620.235.000	(119.552.500)	(19,28)	
3.1.06	3.1.06.12	22	001			Monitoring Evaluasi Dan Pelaporan Penyelenggaraan Tata Pemerintahan Kecamatan	21.112.500	0	(21.112.500)	0	
3.1.06	3.1.06.12	22	001	5	2	2	Belanja Barang Dan Jasa	21.112.500	0	(21.112.500)	(100)
3.1.06	3.1.06.12	22	002			Pengembangan Budaya Kerja Dan Pembinaan Mental Rohani Aparatur	2.000.000	0	(2.000.000)	0	

Kode Rekening							Uraian	Jumlah (Rp)		Bertambah/(Berkurang)		Dasar Hukum
								Sebelum Perubahan	Setelah Perubahan	Rp	%	
1							2	3	4	5	6	7
3.1.06	3.1.06.12	22	002	5	2	2	Belanja Barang Dan Jasa	2.000.000	0	(2.000.000)	(100)	
3.1.06	3.1.06.12	22	003				Implementasi Penyelenggaraan Pelayanan Administrasi Terpadu Kecamatan (paten)	715.950.000	620.235.000	(95.715.000)	(15,43)	
3.1.06	3.1.06.12	22	003	5	2	2	Belanja Barang Dan Jasa	715.950.000	620.235.000	(95.715.000)	(13,37)	
3.1.06	3.1.06.12	22	004				Pembangunan Pusat Pembelajaran (blc)	725.000	0	(725.000)	0	
3.1.06	3.1.06.12	22	004	5	2	2	Belanja Barang Dan Jasa	725.000	0	(725.000)	(100)	
3.1.06	3.1.06.12	23					Program Pengembangan Lingkungan Sehat	1.000.000	0	(1.000.000)	0	
3.1.06	3.1.06.12	23	001				Fasilitasi Forum Kecamatan Dan Kelurahan Sehat	1.000.000	0	(1.000.000)	0	
3.1.06	3.1.06.12	23	001	5	2	2	Belanja Barang Dan Jasa	1.000.000	0	(1.000.000)	(100)	
3.1.06	3.1.06.12	25					Program Pengelolaan Asset Pemerintah	100.000	0	(100.000)	0	
3.1.06	3.1.06.12	25	004				Monitoring Pengendalian Aset Kecamatan	100.000	0	(100.000)	0	
3.1.06	3.1.06.12	25	004	5	2	2	Belanja Barang Dan Jasa	100.000	0	(100.000)	(100)	
3.1.06	3.1.06.12	26					Program Peningkatan Intensifikasi Pad	5.160.000	0	(5.160.000)	0	
3.1.06	3.1.06.12	26	003				Optimalisasi Pemungutan Pbb Oleh Pemerintahan Kecamatan Dan Kelurahan	5.160.000	0	(5.160.000)	0	
3.1.06	3.1.06.12	26	003	5	2	2	Belanja Barang Dan Jasa	5.160.000	0	(5.160.000)	(100)	
Jumlah Belanja								32.688.593.000	26.083.328.721	(6.605.264.279)	(25,32)	
SURPLUS/(DEFISIT)								(32.688.593.000)	(26.083.328.721)	6.605.264.279	(20,21)	

LAMPIRAN III
 PERATURAN DAERAH KOTA SEMARANG
 NOMOR 4 TAHUN 2020
 TENTANG
 PERUBAHAN ANGGARAN PENDAPATAN DAN BELANJA DAERAH KOTA SEMARANG TAHUN 2020

PEMERINTAH KOTA SEMARANG
RINCIAN PERUBAHAN APBD MENURUT URUSAN PEMERINTAHAN DAERAH, ORGANISASI SKPD, PENDAPATAN, BELANJA DAN PEMBIAYAAN
TAHUN ANGGARAN 2020

URUSAN PEMERINTAHAN : 3.1.06 Urusan Penunjang Kewilayahan

ORGANISASI : 3.1.06.13 Kecamatan Banyumanik

Kode Rekening							Uraian	Jumlah (Rp)		Bertambah/(Berkurang)		Dasar Hukum
								Sebelum Perubahan	Setelah Perubahan	Rp	%	
1							2	3	4	5	6	7
3.1.06	3.1.06.13	00	000	5			BELANJA DAERAH					
3.1	3.1.06.13	00	000	5	1		Belanja Tidak Langsung	16.175.248.000	12.527.383.822	(3.647.864.178)	(22,55)	
3.1.06	3.1.06.13	00	000	5	1	1	Belanja Pegawai	16.175.248.000	12.527.383.822	(3.647.864.178)	(22,55)	
							BELANJA LANGSUNG	34.396.806.000	20.775.396.000	(13.621.410.000)	(65,57)	
3.1.06	3.1.06.13	01					Program Pelayanan Administrasi Perkantoran	15.508.814.000	14.096.298.000	(1.412.516.000)	(10,02)	
3.1.06	3.1.06.13	01	002				Penyediaan Jasa Komunikasi, Sumber Daya Air Dan Listrik	99.000.000	90.600.000	(8.400.000)	(9,27)	
3.1.06	3.1.06.13	01	002	5	2	2	Belanja Barang Dan Jasa	99.000.000	90.600.000	(8.400.000)	(8,48)	
							Penyediaan Alat Tulis Kantor	124.360.000	111.599.000	(12.761.000)	(11,43)	
3.1.06	3.1.06.13	01	010	5	2	2	Belanja Barang Dan Jasa	124.360.000	111.599.000	(12.761.000)	(10,26)	
							Penyediaan Barang Cetak dan Penggandaan	27.200.000	16.500.000	(10.700.000)	(64,85)	
3.1.06	3.1.06.13	01	011	5	2	2	Belanja Barang Dan Jasa	27.200.000	16.500.000	(10.700.000)	(39,34)	
							Penyediaan Komponen Instalasi Listrik / Penerangan Bangunan Kantor	5.500.000	5.500.000	0	0	
3.1.06	3.1.06.13	01	012	5	2	2	Belanja Barang Dan Jasa	5.500.000	5.500.000	0	0	
							Penyediaan Makanan Dan Minuman	463.299.000	200.070.000	(263.229.000)	(131,57)	
3.1.06	3.1.06.13	01	017	5	2	2	Belanja Barang Dan Jasa	463.299.000	200.070.000	(263.229.000)	(56,82)	
3.1.06	3.1.06.13	01	018				Rapat-rapat Koordinasi Dan Konsultasi Ke Luar Daerah	50.000.000	50.000.000	0	0	

Kode Rekening							Uraian	Jumlah (Rp)		Bertambah/(Berkurang)		Dasar Hukum
								Sebelum Perubahan	Setelah Perubahan	Rp	%	
1							2	3	4	5	6	7
3.1.06	3.1.06.13	01	018	5	2	2	Belanja Barang Dan Jasa	50.000.000	50.000.000	0	0	
3.1.06	3.1.06.13	01	028				Rapat-rapat Koordinasi Dan Konsultasi Dalam Daerah	94.155.000	49.065.000	(45.090.000)	(91,90)	
3.1.06	3.1.06.13	01	028	5	2	2	Belanja Barang Dan Jasa	94.155.000	49.065.000	(45.090.000)	(47,89)	
3.1.06	3.1.06.13	01	154				Belanja Jasa Penunjang Administrasi Perkantoran	138.200.000	92.880.000	(45.320.000)	(48,79)	
3.1.06	3.1.06.13	01	154	5	2	1	Belanja Pegawai	137.600.000	92.280.000	(45.320.000)	(32,94)	
3.1.06	3.1.06.13	01	154	5	2	2	Belanja Barang Dan Jasa	600.000	600.000	0	0	
3.1.06	3.1.06.13	01	263				Operasional Kelurahan Pudukpayung	2.279.600.000	2.142.854.000	(136.746.000)	(6,38)	
3.1.06	3.1.06.13	01	263	5	2	2	Belanja Barang Dan Jasa	2.279.600.000	2.142.854.000	(136.746.000)	(6,00)	
3.1.06	3.1.06.13	01	264				Operasional Kelurahan Gedawang	1.147.750.000	1.034.055.000	(113.695.000)	(11,00)	
3.1.06	3.1.06.13	01	264	5	2	2	Belanja Barang Dan Jasa	1.147.750.000	1.034.055.000	(113.695.000)	(9,91)	
3.1.06	3.1.06.13	01	265				Operasional Kelurahan Jabungan	661.300.000	585.945.000	(75.355.000)	(12,86)	
3.1.06	3.1.06.13	01	265	5	2	2	Belanja Barang Dan Jasa	661.300.000	585.945.000	(75.355.000)	(11,39)	
3.1.06	3.1.06.13	01	266				Operasional Kelurahan Pedalangan	1.211.250.000	1.139.700.000	(71.550.000)	(6,28)	
3.1.06	3.1.06.13	01	266	5	2	2	Belanja Barang Dan Jasa	1.211.250.000	1.139.700.000	(71.550.000)	(5,91)	
3.1.06	3.1.06.13	01	267				Operasional Kelurahan Banyumanik	1.017.800.000	946.300.000	(71.500.000)	(7,56)	
3.1.06	3.1.06.13	01	267	5	2	2	Belanja Barang Dan Jasa	1.017.800.000	946.300.000	(71.500.000)	(7,02)	
3.1.06	3.1.06.13	01	268				Operasional Kelurahan Sron dol Kulon	1.169.000.000	1.065.625.000	(103.375.000)	(9,70)	
3.1.06	3.1.06.13	01	268	5	2	2	Belanja Barang Dan Jasa	1.169.000.000	1.065.625.000	(103.375.000)	(8,84)	
3.1.06	3.1.06.13	01	269				Operasional Kelurahan Sron dol Wetan	2.143.400.000	2.030.950.000	(112.450.000)	(5,54)	
3.1.06	3.1.06.13	01	269	5	2	2	Belanja Barang Dan Jasa	2.143.400.000	2.030.950.000	(112.450.000)	(5,25)	
3.1.06	3.1.06.13	01	270				Operasional Kelurahan Ngesrep	1.421.000.000	1.308.205.000	(112.795.000)	(8,62)	
3.1.06	3.1.06.13	01	270	5	2	2	Belanja Barang Dan Jasa	1.421.000.000	1.308.205.000	(112.795.000)	(7,94)	
3.1.06	3.1.06.13	01	271				Operasional Kelurahan Tinjomoyo	896.000.000	835.800.000	(60.200.000)	(7,20)	
3.1.06	3.1.06.13	01	271	5	2	2	Belanja Barang Dan Jasa	896.000.000	835.800.000	(60.200.000)	(6,72)	

Kode Rekening						Uraian	Jumlah (Rp)		Bertambah/(Berkurang)		Dasar Hukum
							Sebelum Perubahan	Setelah Perubahan	Rp	%	
1						2	3	4	5	6	7
3.1.06	3.1.06.13	01	272			Operasional Kelurahan Padangsari	1.698.200.000	1.587.750.000	(110.450.000)	(6,96)	
3.1.06	3.1.06.13	01	272	5	2	2	Belanja Barang Dan Jasa	1.698.200.000	1.587.750.000	(110.450.000)	(6,50)
3.1.06	3.1.06.13	01	273			Operasional Kelurahan Sumurboto	861.800.000	802.900.000	(58.900.000)	(7,34)	
3.1.06	3.1.06.13	01	273	5	2	2	Belanja Barang Dan Jasa	861.800.000	802.900.000	(58.900.000)	(6,83)
3.1.06	3.1.06.13	02				Program Peningkatan Sarana Dan Prasarana Aparatur	1.180.332.000	768.180.000	(412.152.000)	(53,65)	
3.1.06	3.1.06.13	02	007			Pengadaan Perlengkapan Gedung Kantor	8.550.000	8.550.000	0	0	
3.1.06	3.1.06.13	02	007	5	2	3	Belanja Modal	8.550.000	8.550.000	0	0
3.1.06	3.1.06.13	02	009			Pengadaan Peralatan Gedung Kantor	147.559.000	8.400.000	(139.159.000)	(1.656,65)	
3.1.06	3.1.06.13	02	009	5	2	3	Belanja Modal	147.559.000	8.400.000	(139.159.000)	(94,31)
3.1.06	3.1.06.13	02	021			Pemeliharaan Rutin/berkala Rumah Dinas	10.240.000	10.240.000	0	0	
3.1.06	3.1.06.13	02	021	5	2	2	Belanja Barang Dan Jasa	10.240.000	10.240.000	0	0
3.1.06	3.1.06.13	02	022			Pemeliharaan Rutin/berkala Gedung Kantor	441.768.000	393.540.000	(48.228.000)	(12,25)	
3.1.06	3.1.06.13	02	022	5	2	2	Belanja Barang Dan Jasa	441.768.000	393.540.000	(48.228.000)	(10,92)
3.1.06	3.1.06.13	02	024			Pemeliharaan Rutin/berkala Kendaraan Dinas / Operasional	380.490.000	312.450.000	(68.040.000)	(21,78)	
3.1.06	3.1.06.13	02	024	5	2	2	Belanja Barang Dan Jasa	380.490.000	312.450.000	(68.040.000)	(17,88)
3.1.06	3.1.06.13	02	026			Pemeliharaan Rutin/berkala Perlengkapan Gedung Kantor	10.000.000	10.000.000	0	0	
3.1.06	3.1.06.13	02	026	5	2	2	Belanja Barang Dan Jasa	10.000.000	10.000.000	0	0
3.1.06	3.1.06.13	02	028			Pemeliharaan Rutin/berkala Peralatan Gedung Kantor	15.000.000	15.000.000	0	0	
3.1.06	3.1.06.13	02	028	5	2	2	Belanja Barang Dan Jasa	15.000.000	15.000.000	0	0
3.1.06	3.1.06.13	02	042			Rehabilitasi Sedang/berat Gedung Kantor	156.725.000	0	(156.725.000)	0	
3.1.06	3.1.06.13	02	042	5	2	2	Belanja Barang Dan Jasa	50.000.000	0	(50.000.000)	(100)
3.1.06	3.1.06.13	02	042	5	2	3	Belanja Modal	106.725.000	0	(106.725.000)	(100)
3.1.06	3.1.06.13	02	083			Penyediaan Jasa Pemeliharaan & Perijinan Kendaraan Dinas Operasional	10.000.000	10.000.000	0	0	

Kode Rekening							Uraian	Jumlah (Rp)		Bertambah/(Berkurang)		Dasar Hukum
								Sebelum Perubahan	Setelah Perubahan	Rp	%	
1							2	3	4	5	6	7
3.1.06	3.1.06.13	02	083	5	2	2	Belanja Barang Dan Jasa	10.000.000	10.000.000	0	0	
3.1.06	3.1.06.13	06					Program Peningkatan Pengembangan Sistem Pelaporan Capaian Kinerja Dan Keuangan	542.414.000	351.490.000	(190.924.000)	(54,32)	
3.1.06	3.1.06.13	06	005				Penunjang Kinerja Pa, Ppk, Bendahara Dan Pembantu	533.580.000	349.330.000	(184.250.000)	(52,74)	
3.1.06	3.1.06.13	06	005	5	2	1	Belanja Pegawai	533.330.000	349.080.000	(184.250.000)	(34,55)	
3.1.06	3.1.06.13	06	005	5	2	2	Belanja Barang Dan Jasa	250.000	250.000	0	0	
3.1.06	3.1.06.13	06	006				Penyusunan Lkpj Skpd	720.000	720.000	0	0	
3.1.06	3.1.06.13	06	006	5	2	2	Belanja Barang Dan Jasa	720.000	720.000	0	0	
3.1.06	3.1.06.13	06	010				Penyusunan Lakip	720.000	720.000	0	0	
3.1.06	3.1.06.13	06	010	5	2	2	Belanja Barang Dan Jasa	720.000	720.000	0	0	
3.1.06	3.1.06.13	06	014				Penyusunan Laporan Capaian Kinerja Dan Ikhtisar Realisasi Kinerja Skpd	720.000	0	(720.000)	0	
3.1.06	3.1.06.13	06	014	5	2	2	Belanja Barang Dan Jasa	720.000	0	(720.000)	(100)	
3.1.06	3.1.06.13	06	020				Penyusunan Pelaporan Keuangan Akhir Tahun	720.000	720.000	0	0	
3.1.06	3.1.06.13	06	020	5	2	2	Belanja Barang Dan Jasa	720.000	720.000	0	0	
3.1.06	3.1.06.13	06	023				Penyusunan Pelaporan Prognosis Realisasi Anggaran	720.000	0	(720.000)	0	
3.1.06	3.1.06.13	06	023	5	2	2	Belanja Barang Dan Jasa	720.000	0	(720.000)	(100)	
3.1.06	3.1.06.13	06	028				Penyusunan Renja Skpd	720.000	0	(720.000)	0	
3.1.06	3.1.06.13	06	028	5	2	2	Belanja Barang Dan Jasa	720.000	0	(720.000)	(100)	
3.1.06	3.1.06.13	06	034				Penyusunan Rka Skpd Dan Dpa Skpd	4.514.000	0	(4.514.000)	0	
3.1.06	3.1.06.13	06	034	5	2	2	Belanja Barang Dan Jasa	4.514.000	0	(4.514.000)	(100)	
3.1.06	3.1.06.13	16					Program Pengendalian Pencemaran Dan Perusakan Lingkungan Hidup	577.596.000	522.027.000	(55.569.000)	(10,64)	
3.1.06	3.1.06.13	16	001				Koordinasi Penilaian Kota Sehat / Adipura	6.080.000	0	(6.080.000)	0	
3.1.06	3.1.06.13	16	001	5	2	2	Belanja Barang Dan Jasa	6.080.000	0	(6.080.000)	(100)	
3.1.06	3.1.06.13	16	003				Peningkatan Operasi Dan Pemeliharaan Prasarana Dan Sarana Persampahan	571.516.000	522.027.000	(49.489.000)	(9,48)	
3.1.06	3.1.06.13	16	003	5	2	2	Belanja Barang Dan Jasa	571.516.000	522.027.000	(49.489.000)	(8,66)	

Kode Rekening						Uraian	Jumlah (Rp)		Bertambah/(Berkurang)		Dasar Hukum
							Sebelum Perubahan	Setelah Perubahan	Rp	%	
1						2	3	4	5	6	7
3.1.06	3.1.06.13	18				Program Pemberdayaan Masyarakat Untuk Menjaga Ketertiban Dan Keamanan	153.836.000	128.260.000	(25.576.000)	(19,94)	
3.1.06	3.1.06.13	18	006			Pendampingan Penegakan Perda Di Kecamatan Dan Pemantauan Wilayah Rawan Trantibum	150.336.000	128.260.000	(22.076.000)	(17,21)	
3.1.06	3.1.06.13	18	006	5	2	2	Belanja Barang Dan Jasa	150.336.000	128.260.000	(22.076.000)	(14,68)
3.1.06	3.1.06.13	18	007			Peningkatan Kapasitas Perlindungan Masyarakat	3.500.000	0	(3.500.000)	0	
3.1.06	3.1.06.13	18	007	5	2	2	Belanja Barang Dan Jasa	3.500.000	0	(3.500.000)	(100)
3.1.06	3.1.06.13	20				Program Peningkatan Keberdayaan Masyarakat Kelurahan	660.966.000	212.215.000	(448.751.000)	(211,46)	
3.1.06	3.1.06.13	20	001			Pemberdayaan Lembaga Dan Organisasi Masyarakat Perdesaan	27.450.000	12.215.000	(15.235.000)	(124,72)	
3.1.06	3.1.06.13	20	001	5	2	2	Belanja Barang Dan Jasa	27.450.000	12.215.000	(15.235.000)	(55,50)
3.1.06	3.1.06.13	20	003			Fasilitasi Kegiatan Penanggulangan Kemiskinan	633.516.000	200.000.000	(433.516.000)	(216,76)	
3.1.06	3.1.06.13	20	003	5	2	2	Belanja Barang Dan Jasa	33.516.000	0	(33.516.000)	(100)
3.1.06	3.1.06.13	20	003	5	2	3	Belanja Modal	600.000.000	200.000.000	(400.000.000)	(66,67)
3.1.06	3.1.06.13	21				Program Peningkatan Partisipasi Masyarakat Dalam Membangun Kelurahan	15.240.600.000	4.288.344.000	(10.952.256.000)	(255,40)	
3.1.06	3.1.06.13	21	001			Pembinaan Kelompok Masyarakat Pembangunan Desa	97.200.000	20.000.000	(77.200.000)	(386,00)	
3.1.06	3.1.06.13	21	001	5	2	2	Belanja Barang Dan Jasa	97.200.000	20.000.000	(77.200.000)	(79,42)
3.1.06	3.1.06.13	21	002			Pelaksanaan Musyawarah Pembangunan Desa	8.910.000	2.860.000	(6.050.000)	(211,54)	
3.1.06	3.1.06.13	21	002	5	2	2	Belanja Barang Dan Jasa	8.910.000	2.860.000	(6.050.000)	(67,90)
3.1.06	3.1.06.13	21	003			Monitoring, Evaluasi Dan Pelaporan	6.575.000	0	(6.575.000)	0	
3.1.06	3.1.06.13	21	003	5	2	2	Belanja Barang Dan Jasa	6.575.000	0	(6.575.000)	(100)
3.1.06	3.1.06.13	21	004			Fasilitasi Pelaksanaan Pembangunan Hasil Musrenbang	2.205.630.000	51.745.000	(2.153.885.000)	(4.162,50)	
3.1.06	3.1.06.13	21	004	5	2	3	Belanja Modal	2.205.630.000	51.745.000	(2.153.885.000)	(97,65)

Kode Rekening						Uraian	Jumlah (Rp)		Bertambah/(Berkurang)		Dasar Hukum
							Sebelum Perubahan	Setelah Perubahan	Rp	%	
1						2	3	4	5	6	7
3.1.06	3.1.06.13	21	006			Pemberdayaan Masyarakat Dalam Peningkatan Kualitas Jalan Dan Jembatan	4.589.500.000	156.750.000	(4.432.750.000)	(2.827,91)	
3.1.06	3.1.06.13	21	006	5	2	3	Belanja Modal	4.589.500.000	156.750.000	(4.432.750.000)	(96,58)
3.1.06	3.1.06.13	21	007			<input type="checkbox"/> Pemberdayaan Masyarakat Dalam Peningkatan Kualitas Kehidupan Bermasyarakat	259.000.000	5.236.000	(253.764.000)	(4.846,52)	
3.1.06	3.1.06.13	21	007	5	2	3	Belanja Modal	259.000.000	5.236.000	(253.764.000)	(97,98)
3.1.06	3.1.06.13	21	008			Pemberdayaan Masyarakat Dalam Peningkatan Kualitas Saluran Lingkungan	3.238.300.000	59.493.000	(3.178.807.000)	(5.343,16)	
3.1.06	3.1.06.13	21	008	5	2	3	Belanja Modal	3.238.300.000	59.493.000	(3.178.807.000)	(98,16)
3.1.06	3.1.06.13	21	009			Fasilitasi Kegiatan Kemasyarakatan Hasil Musrenbang	346.769.000	109.260.000	(237.509.000)	(217,38)	
3.1.06	3.1.06.13	21	009	5	2	2	Belanja Barang Dan Jasa	346.769.000	109.260.000	(237.509.000)	(68,49)
3.1.06	3.1.06.13	21	114			Pembangunan Sasarana Dan Prasarana Serta Pemberdayaan Masyarakat Di Kelurahan Pudukpayung	388.000.000	353.000.000	(35.000.000)	(9,92)	
3.1.06	3.1.06.13	21	114	5	2	2	Belanja Barang Dan Jasa	85.000.000	103.737.500	18.737.500	22,04
3.1.06	3.1.06.13	21	114	5	2	3	Belanja Modal	303.000.000	249.262.500	(53.737.500)	(17,74)
3.1.06	3.1.06.13	21	115			Pembangunan Sasarana Dan Prasarana Serta Pemberdayaan Masyarakat Di Kelurahan Gedawang	432.289.000	353.000.000	(79.289.000)	(22,46)	
3.1.06	3.1.06.13	21	115	5	2	2	Belanja Barang Dan Jasa	50.000.000	91.100.000	41.100.000	82,20
3.1.06	3.1.06.13	21	115	5	2	3	Belanja Modal	382.289.000	261.900.000	(120.389.000)	(31,49)
3.1.06	3.1.06.13	21	116			Pembangunan Sasarana Dan Prasarana Serta Pemberdayaan Masyarakat Di Kelurahan Jabungan	425.289.000	353.000.000	(72.289.000)	(20,48)	
3.1.06	3.1.06.13	21	116	5	2	2	Belanja Barang Dan Jasa	50.000.000	77.400.000	27.400.000	54,80
3.1.06	3.1.06.13	21	116	5	2	3	Belanja Modal	375.289.000	275.600.000	(99.689.000)	(26,56)
3.1.06	3.1.06.13	21	117			Pembangunan Sasarana Dan Prasarana Serta Pemberdayaan Masyarakat Di Kelurahan Pedalangan	388.000.000	353.000.000	(35.000.000)	(9,92)	
3.1.06	3.1.06.13	21	117	5	2	2	Belanja Barang Dan Jasa	85.000.000	84.900.000	(100.000)	(0,12)

Kode Rekening							Uraian	Jumlah (Rp)		Bertambah/(Berkurang)		Dasar Hukum
								Sebelum Perubahan	Setelah Perubahan	Rp	%	
1							2	3	4	5	6	7
3.1.06	3.1.06.13	21	117	5	2	3	Belanja Modal	303.000.000	268.100.000	(34.900.000)	(11,52)	
3.1.06	3.1.06.13	21	118				Pembangunan Sasarana Dan Prasarana Serta Pemberdayaan Masyarakat Di Kelurahan Banyumanik	388.000.000	353.000.000	(35.000.000)	(9,92)	
3.1.06	3.1.06.13	21	118	5	2	2	Belanja Barang Dan Jasa	85.000.000	92.400.000	7.400.000	8,71	
3.1.06	3.1.06.13	21	118	5	2	3	Belanja Modal	303.000.000	260.600.000	(42.400.000)	(13,99)	
3.1.06	3.1.06.13	21	119				Pembangunan Sasarana Dan Prasarana Serta Pemberdayaan Masyarakat Di Kelurahan Srdol Kulon	388.000.000	353.000.000	(35.000.000)	(9,92)	
3.1.06	3.1.06.13	21	119	5	2	2	Belanja Barang Dan Jasa	85.000.000	80.900.000	(4.100.000)	(4,82)	
3.1.06	3.1.06.13	21	119	5	2	3	Belanja Modal	303.000.000	272.100.000	(30.900.000)	(10,20)	
3.1.06	3.1.06.13	21	120				Pembangunan Sasarana Dan Prasarana Serta Pemberdayaan Masyarakat Di Kelurahan Srdol Wetan	388.000.000	353.000.000	(35.000.000)	(9,92)	
3.1.06	3.1.06.13	21	120	5	2	2	Belanja Barang Dan Jasa	85.000.000	95.500.000	10.500.000	12,35	
3.1.06	3.1.06.13	21	120	5	2	3	Belanja Modal	303.000.000	257.500.000	(45.500.000)	(15,02)	
3.1.06	3.1.06.13	21	121				Pembangunan Sasarana Dan Prasarana Serta Pemberdayaan Masyarakat Di Kelurahan Ngesrep	388.000.000	353.000.000	(35.000.000)	(9,92)	
3.1.06	3.1.06.13	21	121	5	2	2	Belanja Barang Dan Jasa	85.000.000	79.650.000	(5.350.000)	(6,29)	
3.1.06	3.1.06.13	21	121	5	2	3	Belanja Modal	303.000.000	273.350.000	(29.650.000)	(9,79)	
3.1.06	3.1.06.13	21	122				Pembangunan Sasarana Dan Prasarana Serta Pemberdayaan Masyarakat Di Kelurahan Tinjomoyo	388.000.000	353.000.000	(35.000.000)	(9,92)	
3.1.06	3.1.06.13	21	122	5	2	2	Belanja Barang Dan Jasa	85.000.000	110.400.000	25.400.000	29,88	
3.1.06	3.1.06.13	21	122	5	2	3	Belanja Modal	303.000.000	242.600.000	(60.400.000)	(19,93)	
3.1.06	3.1.06.13	21	123				Pembangunan Sasarana Dan Prasarana Serta Pemberdayaan Masyarakat Di Kelurahan Padangsari	388.000.000	353.000.000	(35.000.000)	(9,92)	
3.1.06	3.1.06.13	21	123	5	2	2	Belanja Barang Dan Jasa	85.000.000	78.900.000	(6.100.000)	(7,18)	
3.1.06	3.1.06.13	21	123	5	2	3	Belanja Modal	303.000.000	274.100.000	(28.900.000)	(9,54)	
3.1.06	3.1.06.13	21	124				Pembangunan Sasarana Dan Prasarana Serta Pemberdayaan Masyarakat Di Kelurahan Sumurboto	527.138.000	353.000.000	(174.138.000)	(49,33)	
3.1.06	3.1.06.13	21	124	5	2	2	Belanja Barang Dan Jasa	50.000.000	85.800.000	35.800.000	71,60	

Kode Rekening							Uraian	Jumlah (Rp)		Bertambah/(Berkurang)		Dasar Hukum
								Sebelum Perubahan	Setelah Perubahan	Rp	%	
1							2	3	4	5	6	7
3.1.06	3.1.06.13	21	124	5	2	3	Belanja Modal	477.138.000	267.200.000	(209.938.000)	(44,00)	
3.1.06	3.1.06.13	22					Program Peningkatan Dan Pengendalian Penyelenggaraan Pemerintahan Umum	528.748.000	406.490.000	(122.258.000)	(30,08)	
3.1.06	3.1.06.13	22	001				Monitoring Evaluasi Dan Pelaporan Penyelenggaraan Tata Pemerintahan Kecamatan	22.770.000	0	(22.770.000)	0	
3.1.06	3.1.06.13	22	001	5	2	2	Belanja Barang Dan Jasa	22.770.000	0	(22.770.000)	(100)	
3.1.06	3.1.06.13	22	002				Pengembangan Budaya Kerja Dan Pembinaan Mental Rohani Aparatur	6.500.000	0	(6.500.000)	0	
3.1.06	3.1.06.13	22	002	5	2	2	Belanja Barang Dan Jasa	6.500.000	0	(6.500.000)	(100)	
3.1.06	3.1.06.13	22	003				Implementasi Penyelenggaraan Pelayanan Administrasi Terpadu Kecamatan (paten)	499.478.000	406.490.000	(92.988.000)	(22,88)	
3.1.06	3.1.06.13	22	003	5	2	2	Belanja Barang Dan Jasa	499.478.000	406.490.000	(92.988.000)	(18,62)	
3.1.06	3.1.06.13	23					Program Pengembangan Lingkungan Sehat	1.500.000	652.000	(848.000)	(130,06)	
3.1.06	3.1.06.13	23	001				Fasilitasi Forum Kecamatan Dan Kelurahan Sehat	1.500.000	652.000	(848.000)	(130,06)	
3.1.06	3.1.06.13	23	001	5	2	2	Belanja Barang Dan Jasa	1.500.000	652.000	(848.000)	(56,53)	
3.1.06	3.1.06.13	25					Program Pengelolaan Asset Pemerintah	1.000.000	990.000	(10.000)	(1,01)	
3.1.06	3.1.06.13	25	004				Monitoring Pengendalian Aset Kecamatan	1.000.000	990.000	(10.000)	(1,01)	
3.1.06	3.1.06.13	25	004	5	2	2	Belanja Barang Dan Jasa	1.000.000	990.000	(10.000)	(1,00)	
3.1.06	3.1.06.13	26					Program Peningkatan Intensifikasi Pad	1.000.000	450.000	(550.000)	(122,22)	
3.1.06	3.1.06.13	26	003				Optimalisasi Pemungutan Pbb Oleh Pemerintahan Kecamatan Dan Kelurahan	1.000.000	450.000	(550.000)	(122,22)	
3.1.06	3.1.06.13	26	003	5	2	2	Belanja Barang Dan Jasa	1.000.000	450.000	(550.000)	(55,00)	
Jumlah Belanja								50.572.054.000	33.302.779.822	(17.269.274.178)	(51,86)	
SURPLUS/(DEFISIT)								(50.572.054.000)	(33.302.779.822)	17.269.274.178	(34,15)	

LAMPIRAN III
 PERATURAN DAERAH KOTA SEMARANG
 NOMOR 4 TAHUN 2020
 TENTANG
 PERUBAHAN ANGGARAN PENDAPATAN DAN BELANJA DAERAH KOTA SEMARANG TAHUN 2020

PEMERINTAH KOTA SEMARANG
RINCIAN PERUBAHAN APBD MENURUT URUSAN PEMERINTAHAN DAERAH, ORGANISASI SKPD, PENDAPATAN, BELANJA DAN PEMBIAYAAN
TAHUN ANGGARAN 2020

URUSAN PEMERINTAHAN : 3.1.06 Urusan Penunjang Kewilayahan
 ORGANISASI : 3.1.06.14 Kecamatan Ngaliyan

Kode Rekening							Uraian	Jumlah (Rp)		Bertambah/(Berkurang)		Dasar Hukum
								Sebelum Perubahan	Setelah Perubahan	Rp	%	
1							2	3	4	5	6	7
3.1.06	3.1.06.14	00	000	5			BELANJA DAERAH					
3.1	3.1.06.14	00	000	5	1		Belanja Tidak Langsung	13.013.154.000	11.783.395.865	(1.229.758.135)	(9,45)	
3.1.06	3.1.06.14	00	000	5	1	1	Belanja Pegawai	13.013.154.000	11.783.395.865	(1.229.758.135)	(9,45)	
							BELANJA LANGSUNG	34.823.703.000	21.260.860.000	(13.562.843.000)	(63,79)	
3.1.06	3.1.06.14	01					Program Pelayanan Administrasi Perkantoran	16.287.856.000	15.039.915.000	(1.247.941.000)	(8,30)	
3.1.06	3.1.06.14	01	002				Penyediaan Jasa Komunikasi, Sumber Daya Air Dan Listrik	105.600.000	108.600.000	3.000.000	2,76	
3.1.06	3.1.06.14	01	002	5	2	2	Belanja Barang Dan Jasa	105.600.000	108.600.000	3.000.000	2,84	
							Penyediaan Alat Tulis Kantor	29.546.000	15.500.000	(14.046.000)	(90,62)	
3.1.06	3.1.06.14	01	010	5	2	2	Belanja Barang Dan Jasa	29.546.000	15.500.000	(14.046.000)	(47,54)	
							Penyediaan Barang Cetak dan Penggandaan	10.500.000	5.000.000	(5.500.000)	(110,00)	
3.1.06	3.1.06.14	01	011	5	2	2	Belanja Barang Dan Jasa	10.500.000	5.000.000	(5.500.000)	(52,38)	
							Penyediaan Komponen Instalasi Listrik / Penerangan Bangunan Kantor	6.000.000	1.599.000	(4.401.000)	(275,23)	
3.1.06	3.1.06.14	01	012	5	2	2	Belanja Barang Dan Jasa	6.000.000	1.599.000	(4.401.000)	(73,35)	
							Penyediaan Makanan Dan Minuman	289.065.000	111.705.000	(177.360.000)	(158,78)	
3.1.06	3.1.06.14	01	017	5	2	2	Belanja Barang Dan Jasa	289.065.000	111.705.000	(177.360.000)	(61,36)	

Kode Rekening				Uraian			Jumlah (Rp)		Bertambah/(Berkurang)		Dasar Hukum
							Sebelum Perubahan	Setelah Perubahan	Rp	%	
1				2			3	4	5	6	7
3.1.06	3.1.06.14	01	018				100.000.000	47.173.500	(52.826.500)	(111,98)	
3.1.06	3.1.06.14	01	018	5	2	2	100.000.000	47.173.500	(52.826.500)	(52,83)	
3.1.06	3.1.06.14	01	028				91.975.000	86.350.000	(5.625.000)	(6,51)	
3.1.06	3.1.06.14	01	028	5	2	2	91.975.000	86.350.000	(5.625.000)	(6,12)	
3.1.06	3.1.06.14	01	154				59.470.000	4.670.000	(54.800.000)	(1.173,45)	
3.1.06	3.1.06.14	01	154	5	2	1	59.220.000	4.420.000	(54.800.000)	(92,54)	
3.1.06	3.1.06.14	01	154	5	2	2	250.000	250.000	0	0	
3.1.06	3.1.06.14	01	304				1.227.200.000	1.136.775.000	(90.425.000)	(7,95)	
3.1.06	3.1.06.14	01	304	5	2	2	1.227.200.000	1.136.775.000	(90.425.000)	(7,37)	
3.1.06	3.1.06.14	01	305				1.176.800.000	1.078.950.000	(97.850.000)	(9,07)	
3.1.06	3.1.06.14	01	305	5	2	2	1.176.800.000	1.078.950.000	(97.850.000)	(8,31)	
3.1.06	3.1.06.14	01	306				2.426.700.000	2.324.262.500	(102.437.500)	(4,41)	
3.1.06	3.1.06.14	01	306	5	2	2	2.426.700.000	2.324.262.500	(102.437.500)	(4,22)	
3.1.06	3.1.06.14	01	307				1.614.100.000	1.521.575.000	(92.525.000)	(6,08)	
3.1.06	3.1.06.14	01	307	5	2	2	1.614.100.000	1.521.575.000	(92.525.000)	(5,73)	
3.1.06	3.1.06.14	01	308				1.962.450.000	1.879.470.000	(82.980.000)	(4,42)	
3.1.06	3.1.06.14	01	308	5	2	2	1.962.450.000	1.879.470.000	(82.980.000)	(4,23)	
3.1.06	3.1.06.14	01	309				729.850.000	646.925.000	(82.925.000)	(12,82)	
3.1.06	3.1.06.14	01	309	5	2	2	729.850.000	646.925.000	(82.925.000)	(11,36)	
3.1.06	3.1.06.14	01	310				1.517.000.000	1.428.530.000	(88.470.000)	(6,19)	
3.1.06	3.1.06.14	01	310	5	2	2	1.517.000.000	1.428.530.000	(88.470.000)	(5,83)	
3.1.06	3.1.06.14	01	311				738.000.000	645.812.500	(92.187.500)	(14,27)	

Kode Rekening							Uraian	Jumlah (Rp)		Bertambah/(Berkurang)		Dasar Hukum
								Sebelum Perubahan	Setelah Perubahan	Rp	%	
1							2	3	4	5	6	7
3.1.06	3.1.06.14	01	311	5	2	2	Belanja Barang Dan Jasa	738.000.000	645.812.500	(92.187.500)	(12,49)	
3.1.06	3.1.06.14	01	312				Operasional Kelurahan Tambakaji	2.043.000.000	1.935.925.000	(107.075.000)	(5,53)	
3.1.06	3.1.06.14	01	312	5	2	2	Belanja Barang Dan Jasa	2.043.000.000	1.935.925.000	(107.075.000)	(5,24)	
3.1.06	3.1.06.14	01	313				Operasional Kelurahan Wonosari	2.160.600.000	2.061.092.500	(99.507.500)	(4,83)	
3.1.06	3.1.06.14	01	313	5	2	2	Belanja Barang Dan Jasa	2.160.600.000	2.061.092.500	(99.507.500)	(4,61)	
3.1.06	3.1.06.14	02					Program Peningkatan Sarana Dan Prasarana Aparatur	1.182.808.000	901.255.000	(281.553.000)	(31,24)	
3.1.06	3.1.06.14	02	007				Pengadaan Perlengkapan Gedung Kantor	115.000.000	40.450.000	(74.550.000)	(184,30)	
3.1.06	3.1.06.14	02	007	5	2	3	Belanja Modal	115.000.000	40.450.000	(74.550.000)	(64,83)	
3.1.06	3.1.06.14	02	009				Pengadaan Peralatan Gedung Kantor	170.500.000	157.300.000	(13.200.000)	(8,39)	
3.1.06	3.1.06.14	02	009	5	2	3	Belanja Modal	170.500.000	157.300.000	(13.200.000)	(7,74)	
3.1.06	3.1.06.14	02	021				Pemeliharaan Rutin/berkala Rumah Dinas	12.400.000	688.000	(11.712.000)	(1.702,33)	
3.1.06	3.1.06.14	02	021	5	2	2	Belanja Barang Dan Jasa	12.400.000	688.000	(11.712.000)	(94,45)	
3.1.06	3.1.06.14	02	022				Pemeliharaan Rutin/berkala Gedung Kantor	575.008.000	500.742.000	(74.266.000)	(14,83)	
3.1.06	3.1.06.14	02	022	5	2	2	Belanja Barang Dan Jasa	575.008.000	500.742.000	(74.266.000)	(12,92)	
3.1.06	3.1.06.14	02	024				Pemeliharaan Rutin/berkala Kendaraan Dinas / Operasional	128.900.000	44.310.000	(84.590.000)	(190,90)	
3.1.06	3.1.06.14	02	024	5	2	2	Belanja Barang Dan Jasa	128.900.000	44.310.000	(84.590.000)	(65,62)	
3.1.06	3.1.06.14	02	026				Pemeliharaan Rutin/berkala Perlengkapan Gedung Kantor	5.000.000	0	(5.000.000)	0	
3.1.06	3.1.06.14	02	026	5	2	2	Belanja Barang Dan Jasa	5.000.000	0	(5.000.000)	(100)	
3.1.06	3.1.06.14	02	028				Pemeliharaan Rutin/berkala Peralatan Gedung Kantor	18.000.000	4.500.000	(13.500.000)	(300,00)	
3.1.06	3.1.06.14	02	028	5	2	2	Belanja Barang Dan Jasa	18.000.000	4.500.000	(13.500.000)	(75,00)	
3.1.06	3.1.06.14	02	042				Rehabilitasi Sedang/berat Gedung Kantor	150.000.000	148.865.000	(1.135.000)	(0,76)	

Kode Rekening							Uraian	Jumlah (Rp)		Bertambah/(Berkurang)		Dasar Hukum
								Sebelum Perubahan	Setelah Perubahan	Rp	%	
1							2	3	4	5	6	7
3.1.06	3.1.06.14	02	042	5	2	3	Belanja Modal	150.000.000	148.865.000	(1.135.000)	(0,76)	
3.1.06	3.1.06.14	02	083				Penyediaan Jasa Pemeliharaan & Perijinan Kendaraan Dinas Operasional	8.000.000	4.400.000	(3.600.000)	(81,82)	
3.1.06	3.1.06.14	02	083	5	2	2	Belanja Barang Dan Jasa	8.000.000	4.400.000	(3.600.000)	(45,00)	
3.1.06	3.1.06.14	06					Program Peningkatan Pengembangan Sistem Pelaporan Capaian Kinerja Dan Keuangan	570.880.000	188.970.000	(381.910.000)	(202,10)	
3.1.06	3.1.06.14	06	005				Penunjang Kinerja Pa, Ppk, Bendahara Dan Pembantu	564.480.000	187.990.000	(376.490.000)	(200,27)	
3.1.06	3.1.06.14	06	005	5	2	1	Belanja Pegawai	564.180.000	187.960.000	(376.220.000)	(66,68)	
3.1.06	3.1.06.14	06	005	5	2	2	Belanja Barang Dan Jasa	300.000	30.000	(270.000)	(90,00)	
3.1.06	3.1.06.14	06	006				Penyusunan Lkpj Skpd	800.000	0	(800.000)	0	
3.1.06	3.1.06.14	06	006	5	2	2	Belanja Barang Dan Jasa	800.000	0	(800.000)	(100)	
3.1.06	3.1.06.14	06	014				Penyusunan Laporan Capaian Kinerja Dan Ikhtisar Realisasi Kinerja Skpd	800.000	0	(800.000)	0	
3.1.06	3.1.06.14	06	014	5	2	2	Belanja Barang Dan Jasa	800.000	0	(800.000)	(100)	
3.1.06	3.1.06.14	06	018				Penyusunan Lkjip	800.000	750.000	(50.000)	(6,67)	
3.1.06	3.1.06.14	06	018	5	2	2	Belanja Barang Dan Jasa	800.000	750.000	(50.000)	(6,25)	
3.1.06	3.1.06.14	06	020				Penyusunan Pelaporan Keuangan Akhir Tahun	800.000	30.000	(770.000)	(2.566,67)	
3.1.06	3.1.06.14	06	020	5	2	2	Belanja Barang Dan Jasa	800.000	30.000	(770.000)	(96,25)	
3.1.06	3.1.06.14	06	023				Penyusunan Pelaporan Prognosis Realisasi Anggaran	800.000	0	(800.000)	0	
3.1.06	3.1.06.14	06	023	5	2	2	Belanja Barang Dan Jasa	800.000	0	(800.000)	(100)	
3.1.06	3.1.06.14	06	028				Penyusunan Renja Skpd	800.000	0	(800.000)	0	
3.1.06	3.1.06.14	06	028	5	2	2	Belanja Barang Dan Jasa	800.000	0	(800.000)	(100)	
3.1.06	3.1.06.14	06	033				Penyusunan Rka Perubahan & Dpa Perubahan	800.000	175.000	(625.000)	(357,14)	
3.1.06	3.1.06.14	06	033	5	2	2	Belanja Barang Dan Jasa	800.000	175.000	(625.000)	(78,13)	

Kode Rekening						Uraian	Jumlah (Rp)		Bertambah/(Berkurang)		Dasar Hukum
							Sebelum Perubahan	Setelah Perubahan	Rp	%	
1						2	3	4	5	6	7
3.1.06	3.1.06.14	06	034			Penyusunan Rka Skpd Dan Dpa Skpd	800.000	25.000	(775.000)	(3.100,00)	
3.1.06	3.1.06.14	06	034	5	2	2	Belanja Barang Dan Jasa	800.000	25.000	(775.000)	(96,88)
3.1.06	3.1.06.14	16				Program Pengendalian Pencemaran Dan Perusakan Lingkungan Hidup	436.778.000	330.052.000	(106.726.000)	(32,34)	
3.1.06	3.1.06.14	16	001			Koordinasi Penilaian Kota Sehat / Adipura	3.752.000	0	(3.752.000)	0	
3.1.06	3.1.06.14	16	001	5	2	2	Belanja Barang Dan Jasa	3.752.000	0	(3.752.000)	(100)
3.1.06	3.1.06.14	16	003			Peningkatan Operasi Dan Pemeliharaan Prasarana Dan Sarana Persampahan	433.026.000	330.052.000	(102.974.000)	(31,20)	
3.1.06	3.1.06.14	16	003	5	2	2	Belanja Barang Dan Jasa	433.026.000	330.052.000	(102.974.000)	(23,78)
3.1.06	3.1.06.14	18				Program Pemberdayaan Masyarakat Untuk Menjaga Ketertiban Dan Keamanan	195.360.000	172.700.000	(22.660.000)	(13,12)	
3.1.06	3.1.06.14	18	006			Pendampingan Penegakan Perda Di Kecamatan Dan Pemantauan Wilayah Rawan Trantibum	195.360.000	172.700.000	(22.660.000)	(13,12)	
3.1.06	3.1.06.14	18	006	5	2	2	Belanja Barang Dan Jasa	195.360.000	172.700.000	(22.660.000)	(11,60)
3.1.06	3.1.06.14	20				Program Peningkatan Keberdayaan Masyarakat Kelurahan	237.537.000	26.637.000	(210.900.000)	(791,76)	
3.1.06	3.1.06.14	20	001			Pemberdayaan Lembaga Dan Organisasi Masyarakat Perdesaan	35.137.000	26.637.000	(8.500.000)	(31,91)	
3.1.06	3.1.06.14	20	001	5	2	2	Belanja Barang Dan Jasa	35.137.000	26.637.000	(8.500.000)	(24,19)
3.1.06	3.1.06.14	20	003			Fasilitasi Kegiatan Penanggulangan Kemiskinan	202.400.000	0	(202.400.000)	0	
3.1.06	3.1.06.14	20	003	5	2	2	Belanja Barang Dan Jasa	2.400.000	0	(2.400.000)	(100)
3.1.06	3.1.06.14	20	003	5	2	3	Belanja Modal	200.000.000	0	(200.000.000)	(100)
3.1.06	3.1.06.14	21				Program Peningkatan Partisipasi Masyarakat Dalam Membangun Kelurahan	14.832.234.000	3.995.665.000	(10.836.569.000)	(271,21)	
3.1.06	3.1.06.14	21	001			Pembinaan Kelompok Masyarakat Pembangunan Desa	74.150.000	7.700.000	(66.450.000)	(862,99)	
3.1.06	3.1.06.14	21	001	5	2	2	Belanja Barang Dan Jasa	74.150.000	7.700.000	(66.450.000)	(89,62)
3.1.06	3.1.06.14	21	002			Pelaksanaan Musyawarah Pembangunan Desa	20.500.000	10.250.000	(10.250.000)	(100,00)	
3.1.06	3.1.06.14	21	002	5	2	2	Belanja Barang Dan Jasa	20.500.000	10.250.000	(10.250.000)	(50,00)

Kode Rekening						Uraian	Jumlah (Rp)		Bertambah/(Berkurang)		Dasar Hukum
							Sebelum Perubahan	Setelah Perubahan	Rp	%	
1						2	3	4	5	6	7
3.1.06	3.1.06.14	21	004			Fasilitasi Pelaksanaan Pembangunan Hasil Musrenbang	2.328.000.000	200.600.000	(2.127.400.000)	(1.060,52)	
3.1.06	3.1.06.14	21	004	5	2	3	Belanja Modal	2.328.000.000	200.600.000	(2.127.400.000)	(91,38)
3.1.06	3.1.06.14	21	006			Pemberdayaan Masyarakat Dalam Peningkatan Kualitas Jalan Dan Jembatan	3.426.897.000	87.520.000	(3.339.377.000)	(3.815,56)	
3.1.06	3.1.06.14	21	006	5	2	3	Belanja Modal	3.426.897.000	87.520.000	(3.339.377.000)	(97,45)
3.1.06	3.1.06.14	21	007			<input type="checkbox"/> Pemberdayaan Masyarakat Dalam Peningkatan Kualitas Kehidupan Bermasyarakat	325.000.000	8.025.000	(316.975.000)	(3.949,84)	
3.1.06	3.1.06.14	21	007	5	2	3	Belanja Modal	325.000.000	8.025.000	(316.975.000)	(97,53)
3.1.06	3.1.06.14	21	008			Pemberdayaan Masyarakat Dalam Peningkatan Kualitas Saluran Lingkungan	4.245.703.000	108.100.000	(4.137.603.000)	(3.827,57)	
3.1.06	3.1.06.14	21	008	5	2	3	Belanja Modal	4.245.703.000	108.100.000	(4.137.603.000)	(97,45)
3.1.06	3.1.06.14	21	009			Fasilitasi Kegiatan Kemasyarakatan Hasil Musrenbang	457.405.000	43.470.000	(413.935.000)	(952,23)	
3.1.06	3.1.06.14	21	009	5	2	2	Belanja Barang Dan Jasa	457.405.000	43.470.000	(413.935.000)	(90,50)
3.1.06	3.1.06.14	21	155			Pembangunan Sasarana Dan Prasarana Serta Pemberdayaan Masyarakat Di Kelurahan Gondoriyo	388.000.000	353.000.000	(35.000.000)	(9,92)	
3.1.06	3.1.06.14	21	155	5	2	2	Belanja Barang Dan Jasa	50.000.000	75.050.000	25.050.000	50,10
3.1.06	3.1.06.14	21	155	5	2	3	Belanja Modal	338.000.000	277.950.000	(60.050.000)	(17,77)
3.1.06	3.1.06.14	21	156			Pembangunan Sasarana Dan Prasarana Serta Pemberdayaan Masyarakat Di Kelurahan Podorejo	388.000.000	353.000.000	(35.000.000)	(9,92)	
3.1.06	3.1.06.14	21	156	5	2	2	Belanja Barang Dan Jasa	50.000.000	100.050.000	50.050.000	100,10
3.1.06	3.1.06.14	21	156	5	2	3	Belanja Modal	338.000.000	252.950.000	(85.050.000)	(25,16)
3.1.06	3.1.06.14	21	157			Pembangunan Sasarana Dan Prasarana Serta Pemberdayaan Masyarakat Di Kelurahan Bringin	388.000.000	353.000.000	(35.000.000)	(9,92)	
3.1.06	3.1.06.14	21	157	5	2	2	Belanja Barang Dan Jasa	50.000.000	86.050.000	36.050.000	72,10
3.1.06	3.1.06.14	21	157	5	2	3	Belanja Modal	338.000.000	266.950.000	(71.050.000)	(21,02)

Kode Rekening						Uraian	Jumlah (Rp)		Bertambah/(Berkurang)		Dasar Hukum
							Sebelum Perubahan	Setelah Perubahan	Rp	%	
1						2	3	4	5	6	7
3.1.06	3.1.06.14	21	158			Pembangunan Sararana Dan Prasarana Serta Pemberdayaan Masyarakat Di Kelurahan Purwoyoso	388.000.000	353.000.000	(35.000.000)	(9,92)	
3.1.06	3.1.06.14	21	158	5	2	2	Belanja Barang Dan Jasa	50.000.000	92.350.000	42.350.000	84,70
3.1.06	3.1.06.14	21	158	5	2	3	Belanja Modal	338.000.000	260.650.000	(77.350.000)	(22,88)
3.1.06	3.1.06.14	21	159			Pembangunan Sararana Dan Prasarana Serta Pemberdayaan Masyarakat Di Kelurahan Kalipancur	388.000.000	353.000.000	(35.000.000)	(9,92)	
3.1.06	3.1.06.14	21	159	5	2	2	Belanja Barang Dan Jasa	50.000.000	86.550.000	36.550.000	73,10
3.1.06	3.1.06.14	21	159	5	2	3	Belanja Modal	338.000.000	266.450.000	(71.550.000)	(21,17)
3.1.06	3.1.06.14	21	160			Pembangunan Sararana Dan Prasarana Serta Pemberdayaan Masyarakat Di Kelurahan Bambankerep	449.386.000	353.000.000	(96.386.000)	(27,30)	
3.1.06	3.1.06.14	21	160	5	2	2	Belanja Barang Dan Jasa	50.000.000	87.348.000	37.348.000	74,70
3.1.06	3.1.06.14	21	160	5	2	3	Belanja Modal	399.386.000	265.652.000	(133.734.000)	(33,48)
3.1.06	3.1.06.14	21	161			Pembangunan Sararana Dan Prasarana Serta Pemberdayaan Masyarakat Di Kelurahan Ngaliyan	388.000.000	353.000.000	(35.000.000)	(9,92)	
3.1.06	3.1.06.14	21	161	5	2	2	Belanja Barang Dan Jasa	50.000.000	23.555.000	(26.445.000)	(52,89)
3.1.06	3.1.06.14	21	161	5	2	3	Belanja Modal	338.000.000	329.445.000	(8.555.000)	(2,53)
3.1.06	3.1.06.14	21	162			Pembangunan Sararana Dan Prasarana Serta Pemberdayaan Masyarakat Di Kelurahan Wates	401.193.000	353.000.000	(48.193.000)	(13,65)	
3.1.06	3.1.06.14	21	162	5	2	2	Belanja Barang Dan Jasa	50.000.000	79.047.000	29.047.000	58,09
3.1.06	3.1.06.14	21	162	5	2	3	Belanja Modal	351.193.000	273.953.000	(77.240.000)	(21,99)
3.1.06	3.1.06.14	21	163			Pembangunan Sararana Dan Prasarana Serta Pemberdayaan Masyarakat Di Kelurahan Tambakaji	388.000.000	353.000.000	(35.000.000)	(9,92)	
3.1.06	3.1.06.14	21	163	5	2	2	Belanja Barang Dan Jasa	50.000.000	86.500.000	36.500.000	73,00
3.1.06	3.1.06.14	21	163	5	2	3	Belanja Modal	338.000.000	266.500.000	(71.500.000)	(21,15)
3.1.06	3.1.06.14	21	164			Pembangunan Sararana Dan Prasarana Serta Pemberdayaan Masyarakat Di Kelurahan Wonosari	388.000.000	353.000.000	(35.000.000)	(9,92)	
3.1.06	3.1.06.14	21	164	5	2	2	Belanja Barang Dan Jasa	50.000.000	86.550.000	36.550.000	73,10
3.1.06	3.1.06.14	21	164	5	2	3	Belanja Modal	338.000.000	266.450.000	(71.550.000)	(21,17)

Kode Rekening						Uraian	Jumlah (Rp)		Bertambah/(Berkurang)		Dasar Hukum
							Sebelum Perubahan	Setelah Perubahan	Rp	%	
1						2	3	4	5	6	7
3.1.06	3.1.06.14	22				Program Peningkatan Dan Pengendalian Penyelenggaraan Pemerintahan Umum	1.049.940.000	605.090.000	(444.850.000)	(73,52)	
3.1.06	3.1.06.14	22	001			Monitoring Evaluasi Dan Pelaporan Penyelenggaraan Tata Pemerintahan Kecamatan	20.900.000	30.000	(20.870.000)	(69.566,67)	
3.1.06	3.1.06.14	22	001	5	2	2	Belanja Barang Dan Jasa	20.900.000	30.000	(20.870.000)	(99,86)
3.1.06	3.1.06.14	22	002			Pengembangan Budaya Kerja Dan Pembinaan Mental Rohani Aparatur	100.400.000	50.000	(100.350.000)	(200.700,00)	
3.1.06	3.1.06.14	22	002	5	2	2	Belanja Barang Dan Jasa	100.400.000	50.000	(100.350.000)	(99,95)
3.1.06	3.1.06.14	22	003			Implementasi Penyelenggaraan Pelayanan Administrasi Terpadu Kecamatan (paten)	829.440.000	604.930.000	(224.510.000)	(37,11)	
3.1.06	3.1.06.14	22	003	5	2	2	Belanja Barang Dan Jasa	829.440.000	604.930.000	(224.510.000)	(27,07)
3.1.06	3.1.06.14	22	004			Pembangunan Pusat Pembelajaran (blc)	99.200.000	80.000	(99.120.000)	(123.900,00)	
3.1.06	3.1.06.14	22	004	5	2	2	Belanja Barang Dan Jasa	1.200.000	80.000	(1.120.000)	(93,33)
3.1.06	3.1.06.14	22	004	5	2	3	Belanja Modal	98.000.000	0	(98.000.000)	(100)
3.1.06	3.1.06.14	23				Program Pengembangan Lingkungan Sehat	1.200.000	466.000	(734.000)	(157,51)	
3.1.06	3.1.06.14	23	001			Fasilitasi Forum Kecamatan Dan Kelurahan Sehat	1.200.000	466.000	(734.000)	(157,51)	
3.1.06	3.1.06.14	23	001	5	2	2	Belanja Barang Dan Jasa	1.200.000	466.000	(734.000)	(61,17)
3.1.06	3.1.06.14	25				Program Pengelolaan Asset Pemerintah	28.810.000	100.000	(28.710.000)	(28.710,00)	
3.1.06	3.1.06.14	25	004			Monitoring Pengendalian Aset Kecamatan	28.810.000	100.000	(28.710.000)	(28.710,00)	
3.1.06	3.1.06.14	25	004	5	2	2	Belanja Barang Dan Jasa	28.810.000	100.000	(28.710.000)	(99,65)

Kode Rekening							Uraian	Jumlah (Rp)		Bertambah/(Berkurang)		Dasar Hukum
								Sebelum Perubahan	Setelah Perubahan	Rp	%	
1							2	3	4	5	6	7
3.1.06	3.1.06.14	26					Program Peningkatan Intensifikasi Pad	300.000	10.000	(290.000)	(2.900,00)	
3.1.06	3.1.06.14	26	003				Optimalisasi Pemungutan Pbb Oleh Pemerintahan Kecamatan Dan Kelurahan	300.000	10.000	(290.000)	(2.900,00)	
3.1.06	3.1.06.14	26	003	5	2	2	Belanja Barang Dan Jasa	300.000	10.000	(290.000)	(96,67)	
							Jumlah Belanja	47.836.857.000	33.044.255.865	(14.792.601.135)	(44,77)	
							SURPLUS/(DEFISIT)	(47.836.857.000)	(33.044.255.865)	14.792.601.135	(30,92)	

LAMPIRAN III
 PERATURAN DAERAH KOTA SEMARANG
 NOMOR 4 TAHUN 2020
 TENTANG
 PERUBAHAN ANGGARAN PENDAPATAN DAN BELANJA DAERAH KOTA SEMARANG TAHUN 2020

PEMERINTAH KOTA SEMARANG
RINCIAN PERUBAHAN APBD MENURUT URUSAN PEMERINTAHAN DAERAH, ORGANISASI SKPD, PENDAPATAN, BELANJA DAN PEMBIAYAAN
TAHUN ANGGARAN 2020

URUSAN PEMERINTAHAN : 3.1.06 Urusan Penunjang Kewilayahan
 ORGANISASI : 3.1.06.15 Kecamatan Gayamsari

Kode Rekening							Uraian	Jumlah (Rp)		Bertambah/(Berkurang)		Dasar Hukum
								Sebelum Perubahan	Setelah Perubahan	Rp	%	
1							2	3	4	5	6	7
3.1.06	3.1.06.15	00	000	5			BELANJA DAERAH					
3.1	3.1.06.15	00	000	5	1		Belanja Tidak Langsung	10.728.202.000	8.840.172.347	(1.888.029.653)	(17,60)	
3.1.06	3.1.06.15	00	000	5	1	1	Belanja Pegawai	10.728.202.000	8.840.172.347	(1.888.029.653)	(17,60)	
							BELANJA LANGSUNG	20.660.600.000	16.303.650.000	(4.356.950.000)	(26,72)	
3.1.06	3.1.06.15	01					Program Pelayanan Administrasi Perkantoran	8.974.977.000	7.787.374.000	(1.187.603.000)	(15,25)	
3.1.06	3.1.06.15	01	002				Penyediaan Jasa Komunikasi, Sumber Daya Air Dan Listrik	103.200.000	93.900.000	(9.300.000)	(9,90)	
3.1.06	3.1.06.15	01	002	5	2	2	Belanja Barang Dan Jasa	103.200.000	93.900.000	(9.300.000)	(9,01)	
3.1.06	3.1.06.15	01	010				Penyediaan Alat Tulis Kantor	34.400.000	17.459.000	(16.941.000)	(97,03)	
3.1.06	3.1.06.15	01	010	5	2	2	Belanja Barang Dan Jasa	34.400.000	17.459.000	(16.941.000)	(49,25)	
3.1.06	3.1.06.15	01	011				Penyediaan Barang Cetak dan Penggandaan	21.000.000	10.450.000	(10.550.000)	(100,96)	
3.1.06	3.1.06.15	01	011	5	2	2	Belanja Barang Dan Jasa	21.000.000	10.450.000	(10.550.000)	(50,24)	
3.1.06	3.1.06.15	01	012				Penyediaan Komponen Instalasi Listrik / Penerangan Bangunan Kantor	7.200.000	3.000.000	(4.200.000)	(140,00)	
3.1.06	3.1.06.15	01	012	5	2	2	Belanja Barang Dan Jasa	7.200.000	3.000.000	(4.200.000)	(58,33)	
3.1.06	3.1.06.15	01	017				Penyediaan Makanan Dan Minuman	521.946.000	164.450.000	(357.496.000)	(217,39)	
3.1.06	3.1.06.15	01	017	5	2	2	Belanja Barang Dan Jasa	521.946.000	164.450.000	(357.496.000)	(68,49)	

Kode Rekening						Uraian	Jumlah (Rp)		Bertambah/(Berkurang)		Dasar Hukum
							Sebelum Perubahan	Setelah Perubahan	Rp	%	
1						2	3	4	5	6	7
3.1.06	3.1.06.15	01	018			Rapat-rapat Koordinasi Dan Konsultasi Ke Luar Daerah	55.000.000	38.500.000	(16.500.000)	(42,86)	
3.1.06	3.1.06.15	01	018	5	2	2	Belanja Barang Dan Jasa	55.000.000	38.500.000	(16.500.000)	(30,00)
3.1.06	3.1.06.15	01	028			Rapat-rapat Koordinasi Dan Konsultasi Dalam Daerah	43.725.000	36.550.000	(7.175.000)	(19,63)	
3.1.06	3.1.06.15	01	028	5	2	2	Belanja Barang Dan Jasa	43.725.000	36.550.000	(7.175.000)	(16,41)
3.1.06	3.1.06.15	01	154			Belanja Jasa Penunjang Administrasi Perkantoran	110.006.000	54.725.000	(55.281.000)	(101,02)	
3.1.06	3.1.06.15	01	154	5	2	1	Belanja Pegawai	109.290.000	54.525.000	(54.765.000)	(50,11)
3.1.06	3.1.06.15	01	154	5	2	2	Belanja Barang Dan Jasa	716.000	200.000	(516.000)	(72,07)
3.1.06	3.1.06.15	01	194			Operasional Kelurahan Tambakrejo	1.036.850.000	938.500.000	(98.350.000)	(10,48)	
3.1.06	3.1.06.15	01	194	5	2	2	Belanja Barang Dan Jasa	1.036.850.000	938.500.000	(98.350.000)	(9,49)
3.1.06	3.1.06.15	01	195			Operasional Kelurahan Kaligawe	1.331.400.000	1.220.015.000	(111.385.000)	(9,13)	
3.1.06	3.1.06.15	01	195	5	2	2	Belanja Barang Dan Jasa	1.331.400.000	1.220.015.000	(111.385.000)	(8,37)
3.1.06	3.1.06.15	01	196			Operasional Kelurahan Sawah Besar	1.011.650.000	915.850.000	(95.800.000)	(10,46)	
3.1.06	3.1.06.15	01	196	5	2	2	Belanja Barang Dan Jasa	1.011.650.000	915.850.000	(95.800.000)	(9,47)
3.1.06	3.1.06.15	01	197			Operasional Kelurahan Siwalan	749.400.000	665.775.000	(83.625.000)	(12,56)	
3.1.06	3.1.06.15	01	197	5	2	2	Belanja Barang Dan Jasa	749.400.000	665.775.000	(83.625.000)	(11,16)
3.1.06	3.1.06.15	01	198			Operasional Kelurahan Sambirejo	1.011.650.000	904.450.000	(107.200.000)	(11,85)	
3.1.06	3.1.06.15	01	198	5	2	2	Belanja Barang Dan Jasa	1.011.650.000	904.450.000	(107.200.000)	(10,60)
3.1.06	3.1.06.15	01	199			Operasional Kelurahan Pandean Lamper	1.731.500.000	1.617.800.000	(113.700.000)	(7,03)	
3.1.06	3.1.06.15	01	199	5	2	2	Belanja Barang Dan Jasa	1.731.500.000	1.617.800.000	(113.700.000)	(6,57)
3.1.06	3.1.06.15	01	200			Operasional Kelurahan Gayamsari	1.206.050.000	1.105.950.000	(100.100.000)	(9,05)	
3.1.06	3.1.06.15	01	200	5	2	2	Belanja Barang Dan Jasa	1.206.050.000	1.105.950.000	(100.100.000)	(8,30)
3.1.06	3.1.06.15	02				Program Peningkatan Sarana Dan Prasarana Aparatur	484.980.000	429.770.000	(55.210.000)	(12,85)	
3.1.06	3.1.06.15	02	007			Pengadaan Perlengkapan Gedung Kantor	27.500.000	27.500.000	0	0	

Kode Rekening							Uraian	Jumlah (Rp)		Bertambah/(Berkurang)		Dasar Hukum
								Sebelum Perubahan	Setelah Perubahan	Rp	%	
1							2	3	4	5	6	7
3.1.06	3.1.06.15	02	007	5	2	3	Belanja Modal	27.500.000	27.500.000	0	0	
3.1.06	3.1.06.15	02	009				Pengadaan Peralatan Gedung Kantor	20.000.000	43.280.000	23.280.000	53,79	
3.1.06	3.1.06.15	02	009	5	2	3	Belanja Modal	20.000.000	43.280.000	23.280.000	116,40	
3.1.06	3.1.06.15	02	021				Pemeliharaan Rutin/berkala Rumah Dinas	12.000.000	4.000.000	(8.000.000)	(200,00)	
3.1.06	3.1.06.15	02	021	5	2	2	Belanja Barang Dan Jasa	12.000.000	4.000.000	(8.000.000)	(66,67)	
3.1.06	3.1.06.15	02	022				Pemeliharaan Rutin/berkala Gedung Kantor	321.040.000	304.590.000	(16.450.000)	(5,40)	
3.1.06	3.1.06.15	02	022	5	2	2	Belanja Barang Dan Jasa	321.040.000	304.590.000	(16.450.000)	(5,12)	
3.1.06	3.1.06.15	02	024				Pemeliharaan Rutin/berkala Kendaraan Dinas / Operasional	75.440.000	32.400.000	(43.040.000)	(132,84)	
3.1.06	3.1.06.15	02	024	5	2	2	Belanja Barang Dan Jasa	75.440.000	32.400.000	(43.040.000)	(57,05)	
3.1.06	3.1.06.15	02	028				Pemeliharaan Rutin/berkala Peralatan Gedung Kantor	24.000.000	13.000.000	(11.000.000)	(84,62)	
3.1.06	3.1.06.15	02	028	5	2	2	Belanja Barang Dan Jasa	24.000.000	13.000.000	(11.000.000)	(45,83)	
3.1.06	3.1.06.15	02	083				Penyediaan Jasa Pemeliharaan & Perijinan Kendaraan Dinas Operasional	5.000.000	5.000.000	0	0	
3.1.06	3.1.06.15	02	083	5	2	2	Belanja Barang Dan Jasa	5.000.000	5.000.000	0	0	
3.1.06	3.1.06.15	06					Program Peningkatan Pengembangan Sistem Pelaporan Capaian Kinerja Dan Keuangan	335.710.000	259.035.000	(76.675.000)	(29,60)	
3.1.06	3.1.06.15	06	005				Penunjang Kinerja Pa, Ppk, Bendahara Dan Pembantu	321.100.000	249.620.000	(71.480.000)	(28,64)	
3.1.06	3.1.06.15	06	005	5	2	1	Belanja Pegawai	320.880.000	249.400.000	(71.480.000)	(22,28)	
3.1.06	3.1.06.15	06	005	5	2	2	Belanja Barang Dan Jasa	220.000	220.000	0	0	
3.1.06	3.1.06.15	06	006				Penyusunan Lkpj Skpd	1.650.000	1.650.000	0	0	
3.1.06	3.1.06.15	06	006	5	2	2	Belanja Barang Dan Jasa	1.650.000	1.650.000	0	0	
3.1.06	3.1.06.15	06	014				Penyusunan Laporan Capaian Kinerja Dan Ikhtisar Realisasi Kinerja Skpd	500.000	0	(500.000)	0	
3.1.06	3.1.06.15	06	014	5	2	2	Belanja Barang Dan Jasa	500.000	0	(500.000)	(100)	
3.1.06	3.1.06.15	06	018				Penyusunan Lkjip	2.360.000	2.360.000	0	0	
3.1.06	3.1.06.15	06	018	5	2	2	Belanja Barang Dan Jasa	2.360.000	2.360.000	0	0	

Kode Rekening						Uraian	Jumlah (Rp)		Bertambah/(Berkurang)		Dasar Hukum
							Sebelum Perubahan	Setelah Perubahan	Rp	%	
1						2	3	4	5	6	7
3.1.06	3.1.06.15	06	020			Penyusunan Pelaporan Keuangan Akhir Tahun	2.360.000	665.000	(1.695.000)	(254,89)	
3.1.06	3.1.06.15	06	020	5	2	2	Belanja Barang Dan Jasa	2.360.000	665.000	(1.695.000)	(71,82)
3.1.06	3.1.06.15	06	022			Penyusunan Pelaporan Keuangan Semesteran	500.000	0	(500.000)	0	
3.1.06	3.1.06.15	06	022	5	2	2	Belanja Barang Dan Jasa	500.000	0	(500.000)	(100)
3.1.06	3.1.06.15	06	023			Penyusunan Pelaporan Prognosis Realisasi Anggaran	700.000	400.000	(300.000)	(75,00)	
3.1.06	3.1.06.15	06	023	5	2	2	Belanja Barang Dan Jasa	700.000	400.000	(300.000)	(42,86)
3.1.06	3.1.06.15	06	027			Penyusunan Rencana Perubahan Dan Rdppa	2.200.000	800.000	(1.400.000)	(175,00)	
3.1.06	3.1.06.15	06	027	5	2	2	Belanja Barang Dan Jasa	2.200.000	800.000	(1.400.000)	(63,64)
3.1.06	3.1.06.15	06	028			Penyusunan Renja Skpd	2.140.000	2.140.000	0	0	
3.1.06	3.1.06.15	06	028	5	2	2	Belanja Barang Dan Jasa	2.140.000	2.140.000	0	0
3.1.06	3.1.06.15	06	034			Penyusunan Rka Skpd Dan Dpa Skpd	2.200.000	1.400.000	(800.000)	(57,14)	
3.1.06	3.1.06.15	06	034	5	2	2	Belanja Barang Dan Jasa	2.200.000	1.400.000	(800.000)	(36,36)
3.1.06	3.1.06.15	16				Program Pengendalian Pencemaran Dan Perusakan Lingkungan Hidup	435.580.000	287.420.000	(148.160.000)	(51,55)	
3.1.06	3.1.06.15	16	001			Koordinasi Penilaian Kota Sehat / Adipura	10.000.000	0	(10.000.000)	0	
3.1.06	3.1.06.15	16	001	5	2	2	Belanja Barang Dan Jasa	10.000.000	0	(10.000.000)	(100)
3.1.06	3.1.06.15	16	003			Peningkatan Operasi Dan Pemeliharaan Prasarana Dan Sarana Persampahan	425.580.000	287.420.000	(138.160.000)	(48,07)	
3.1.06	3.1.06.15	16	003	5	2	2	Belanja Barang Dan Jasa	425.580.000	287.420.000	(138.160.000)	(32,46)
3.1.06	3.1.06.15	18				Program Pemberdayaan Masyarakat Untuk Menjaga Ketertiban Dan Keamanan	224.730.000	192.540.000	(32.190.000)	(16,72)	
3.1.06	3.1.06.15	18	006			Pendampingan Penegakan Perda Di Kecamatan Dan Pemantauan Wilayah Rawan Trantibum	224.430.000	192.540.000	(31.890.000)	(16,56)	
3.1.06	3.1.06.15	18	006	5	2	2	Belanja Barang Dan Jasa	224.430.000	192.540.000	(31.890.000)	(14,21)
3.1.06	3.1.06.15	18	007			Peningkatan Kapasitas Perlindungan Masyarakat	300.000	0	(300.000)	0	
3.1.06	3.1.06.15	18	007	5	2	2	Belanja Barang Dan Jasa	300.000	0	(300.000)	(100)

Kode Rekening						Uraian	Jumlah (Rp)		Bertambah/(Berkurang)		Dasar Hukum
							Sebelum Perubahan	Setelah Perubahan	Rp	%	
1						2	3	4	5	6	7
3.1.06	3.1.06.15	20				Program Peningkatan Keberdayaan Masyarakat Kelurahan	223.300.000	8.000.000	(215.300.000)	(2.691,25)	
3.1.06	3.1.06.15	20	001			Pemberdayaan Lembaga Dan Organisasi Masyarakat Perdesaan	8.200.000	8.000.000	(200.000)	(2,50)	
3.1.06	3.1.06.15	20	001	5	2	2	Belanja Barang Dan Jasa	8.200.000	8.000.000	(200.000)	(2,44)
3.1.06	3.1.06.15	20	003			Fasilitasi Kegiatan Penanggulangan Kemiskinan	215.100.000	0	(215.100.000)	0	
3.1.06	3.1.06.15	20	003	5	2	2	Belanja Barang Dan Jasa	61.400.000	0	(61.400.000)	(100)
3.1.06	3.1.06.15	20	003	5	2	3	Belanja Modal	153.700.000	0	(153.700.000)	(100)
3.1.06	3.1.06.15	21				Program Peningkatan Partisipasi Masyarakat Dalam Membangun Kelurahan	9.418.010.000	6.908.916.000	(2.509.094.000)	(36,32)	
3.1.06	3.1.06.15	21	001			Pembinaan Kelompok Masyarakat Pembangunan Desa	100.000	0	(100.000)	0	
3.1.06	3.1.06.15	21	001	5	2	2	Belanja Barang Dan Jasa	100.000	0	(100.000)	(100)
3.1.06	3.1.06.15	21	002			Pelaksanaan Musyawarah Pembangunan Desa	500.000	500.000	0	0	
3.1.06	3.1.06.15	21	002	5	2	2	Belanja Barang Dan Jasa	500.000	500.000	0	0
3.1.06	3.1.06.15	21	003			Monitoring, Evaluasi Dan Pelaporan	100.000	0	(100.000)	0	
3.1.06	3.1.06.15	21	003	5	2	2	Belanja Barang Dan Jasa	100.000	0	(100.000)	(100)
3.1.06	3.1.06.15	21	004			Fasilitasi Pelaksanaan Pembangunan Hasil Musrenbang	1.691.340.000	1.488.141.000	(203.199.000)	(13,65)	
3.1.06	3.1.06.15	21	004	5	2	3	Belanja Modal	1.691.340.000	1.488.141.000	(203.199.000)	(12,01)
3.1.06	3.1.06.15	21	006			Pemberdayaan Masyarakat Dalam Peningkatan Kualitas Jalan Dan Jembatan	2.898.463.000	1.851.810.000	(1.046.653.000)	(56,52)	
3.1.06	3.1.06.15	21	006	5	2	3	Belanja Modal	2.898.463.000	1.851.810.000	(1.046.653.000)	(36,11)
3.1.06	3.1.06.15	21	007			<input type="checkbox"/> Pemberdayaan Masyarakat Dalam Peningkatan Kualitas Kehidupan Bermasyarakat	96.000.000	0	(96.000.000)	0	
3.1.06	3.1.06.15	21	007	5	2	3	Belanja Modal	96.000.000	0	(96.000.000)	(100)
3.1.06	3.1.06.15	21	008			Pemberdayaan Masyarakat Dalam Peningkatan Kualitas Saluran Lingkungan	1.528.637.000	1.041.715.000	(486.922.000)	(46,74)	
3.1.06	3.1.06.15	21	008	5	2	3	Belanja Modal	1.528.637.000	1.041.715.000	(486.922.000)	(31,85)
3.1.06	3.1.06.15	21	009			Fasilitasi Kegiatan Kemasyarakatan Hasil Musrenbang	300.250.000	55.750.000	(244.500.000)	(438,57)	
3.1.06	3.1.06.15	21	009	5	2	2	Belanja Barang Dan Jasa	300.250.000	55.750.000	(244.500.000)	(81,43)

Kode Rekening						Uraian	Jumlah (Rp)		Bertambah/(Berkurang)		Dasar Hukum
							Sebelum Perubahan	Setelah Perubahan	Rp	%	
1						2	3	4	5	6	7
3.1.06	3.1.06.15	21	058			Pembangunan Sararana Dan Prasarana Serta Pemberdayaan Masyarakat Di Kelurahan Tambakrejo	388.000.000	353.000.000	(35.000.000)	(9,92)	
3.1.06	3.1.06.15	21	058	5	2	2	Belanja Barang Dan Jasa	50.000.000	87.400.000	37.400.000	74,80
3.1.06	3.1.06.15	21	058	5	2	3	Belanja Modal	338.000.000	265.600.000	(72.400.000)	(21,42)
3.1.06	3.1.06.15	21	059			Pembangunan Sararana Dan Prasarana Serta Pemberdayaan Masyarakat Di Kelurahan Kaligawe	385.000.000	353.000.000	(32.000.000)	(9,07)	
3.1.06	3.1.06.15	21	059	5	2	2	Belanja Barang Dan Jasa	50.000.000	102.950.000	52.950.000	105,90
3.1.06	3.1.06.15	21	059	5	2	3	Belanja Modal	335.000.000	250.050.000	(84.950.000)	(25,36)
3.1.06	3.1.06.15	21	060			Pembangunan Sararana Dan Prasarana Serta Pemberdayaan Masyarakat Di Kelurahan Sawah Besar	388.000.000	353.000.000	(35.000.000)	(9,92)	
3.1.06	3.1.06.15	21	060	5	2	2	Belanja Barang Dan Jasa	50.000.000	85.500.000	35.500.000	71,00
3.1.06	3.1.06.15	21	060	5	2	3	Belanja Modal	338.000.000	267.500.000	(70.500.000)	(20,86)
3.1.06	3.1.06.15	21	061			Pembangunan Sararana Dan Prasarana Serta Pemberdayaan Masyarakat Di Kelurahan Siwalan	527.138.000	353.000.000	(174.138.000)	(49,33)	
3.1.06	3.1.06.15	21	061	5	2	2	Belanja Barang Dan Jasa	50.000.000	78.400.000	28.400.000	56,80
3.1.06	3.1.06.15	21	061	5	2	3	Belanja Modal	477.138.000	274.600.000	(202.538.000)	(42,45)
3.1.06	3.1.06.15	21	062			Pembangunan Sararana Dan Prasarana Serta Pemberdayaan Masyarakat Di Kelurahan Sambirejo	449.386.000	353.000.000	(96.386.000)	(27,30)	
3.1.06	3.1.06.15	21	062	5	2	2	Belanja Barang Dan Jasa	50.000.000	103.615.000	53.615.000	107,23
3.1.06	3.1.06.15	21	062	5	2	3	Belanja Modal	399.386.000	249.385.000	(150.001.000)	(37,56)
3.1.06	3.1.06.15	21	063			Pembangunan Sararana Dan Prasarana Serta Pemberdayaan Masyarakat Di Kelurahan Pandean Lamper	388.000.000	353.000.000	(35.000.000)	(9,92)	
3.1.06	3.1.06.15	21	063	5	2	2	Belanja Barang Dan Jasa	50.000.000	85.400.000	35.400.000	70,80
3.1.06	3.1.06.15	21	063	5	2	3	Belanja Modal	338.000.000	267.600.000	(70.400.000)	(20,83)
3.1.06	3.1.06.15	21	064			Pembangunan Sararana Dan Prasarana Serta Pemberdayaan Masyarakat Di Kelurahan Gayamsari	377.096.000	353.000.000	(24.096.000)	(6,83)	
3.1.06	3.1.06.15	21	064	5	2	2	Belanja Barang Dan Jasa	74.096.000	94.500.000	20.404.000	27,54
3.1.06	3.1.06.15	21	064	5	2	3	Belanja Modal	303.000.000	258.500.000	(44.500.000)	(14,69)

Kode Rekening							Uraian	Jumlah (Rp)		Bertambah/(Berkurang)		Dasar Hukum
1								2	3	4	5	
								Sebelum Perubahan	Setelah Perubahan	Rp	%	
3.1.06	3.1.06.15	22					Program Peningkatan Dan Pengendalian Penyelenggaraan Pemerintahan Umum	562.413.000	430.595.000	(131.818.000)	(30,61)	
3.1.06	3.1.06.15	22	001				Monitoring Evaluasi Dan Pelaporan Penyelenggaraan Tata Pemerintahan Kecamatan	300.000	0	(300.000)	0	
3.1.06	3.1.06.15	22	001	5	2	2	Belanja Barang Dan Jasa	300.000	0	(300.000)	(100)	
3.1.06	3.1.06.15	22	002				Pengembangan Budaya Kerja Dan Pembinaan Mental Rohani Aparatur	40.173.000	0	(40.173.000)	0	
3.1.06	3.1.06.15	22	002	5	2	2	Belanja Barang Dan Jasa	40.173.000	0	(40.173.000)	(100)	
3.1.06	3.1.06.15	22	003				Implementasi Penyelenggaraan Pelayanan Administrasi Terpadu Kecamatan (paten)	521.940.000	430.595.000	(91.345.000)	(21,21)	
3.1.06	3.1.06.15	22	003	5	2	2	Belanja Barang Dan Jasa	521.940.000	430.595.000	(91.345.000)	(17,50)	
3.1.06	3.1.06.15	23					Program Pengembangan Lingkungan Sehat	300.000	0	(300.000)	0	
3.1.06	3.1.06.15	23	001				Fasilitasi Forum Kecamatan Dan Kelurahan Sehat	300.000	0	(300.000)	0	
3.1.06	3.1.06.15	23	001	5	2	2	Belanja Barang Dan Jasa	300.000	0	(300.000)	(100)	
3.1.06	3.1.06.15	25					Program Pengelolaan Asset Pemerintah	300.000	0	(300.000)	0	
3.1.06	3.1.06.15	25	004				Monitoring Pengendalian Aset Kecamatan	300.000	0	(300.000)	0	
3.1.06	3.1.06.15	25	004	5	2	2	Belanja Barang Dan Jasa	300.000	0	(300.000)	(100)	
3.1.06	3.1.06.15	26					Program Peningkatan Intensifikasi Pad	300.000	0	(300.000)	0	
3.1.06	3.1.06.15	26	003				Optimalisasi Pemungutan Pbb Oleh Pemerintahan Kecamatan Dan Kelurahan	300.000	0	(300.000)	0	
3.1.06	3.1.06.15	26	003	5	2	2	Belanja Barang Dan Jasa	300.000	0	(300.000)	(100)	
Jumlah Belanja								31.388.802.000	25.143.822.347	(6.244.979.653)	(24,84)	
SURPLUS/(DEFISIT)								(31.388.802.000)	(25.143.822.347)	6.244.979.653	(19,90)	

LAMPIRAN III
 PERATURAN DAERAH KOTA SEMARANG
 NOMOR 4 TAHUN 2020
 TENTANG
 PERUBAHAN ANGGARAN PENDAPATAN DAN BELANJA DAERAH KOTA SEMARANG TAHUN 2020

PEMERINTAH KOTA SEMARANG
RINCIAN PERUBAHAN APBD MENURUT URUSAN PEMERINTAHAN DAERAH, ORGANISASI SKPD, PENDAPATAN, BELANJA DAN PEMBIAYAAN
TAHUN ANGGARAN 2020

URUSAN PEMERINTAHAN : 3.1.06 Urusan Penunjang Kewilayahan
 ORGANISASI : 3.1.06.16 Kecamatan Pedurungan

Kode Rekening							Uraian	Jumlah (Rp)		Bertambah/(Berkurang)		Dasar Hukum
								Sebelum Perubahan	Setelah Perubahan	Rp	%	
1							2	3	4	5	6	7
3.1.06	3.1.06.16	00	000	5			BELANJA DAERAH					
3.1	3.1.06.16	00	000	5	1		Belanja Tidak Langsung	17.574.239.000	15.398.004.067	(2.176.234.933)	(12,38)	
3.1.06	3.1.06.16	00	000	5	1	1	Belanja Pegawai	17.574.239.000	15.398.004.067	(2.176.234.933)	(12,38)	
							BELANJA LANGSUNG	44.577.386.000	32.505.363.000	(12.072.023.000)	(37,14)	
3.1.06	3.1.06.16	01					Program Pelayanan Administrasi Perkantoran	21.591.949.000	19.250.444.706	(2.341.504.294)	(12,16)	
3.1.06	3.1.06.16	01	002				Penyediaan Jasa Komunikasi, Sumber Daya Air Dan Listrik	174.000.000	165.076.460	(8.923.540)	(5,41)	
3.1.06	3.1.06.16	01	002	5	2	2	Belanja Barang Dan Jasa	174.000.000	165.076.460	(8.923.540)	(5,13)	
							Penyediaan Alat Tulis Kantor	53.400.000	31.774.341	(21.625.659)	(68,06)	
3.1.06	3.1.06.16	01	010	5	2	2	Belanja Barang Dan Jasa	53.400.000	31.774.341	(21.625.659)	(40,50)	
							Penyediaan Barang Cetak dan Penggandaan	35.030.000	16.759.000	(18.271.000)	(109,02)	
3.1.06	3.1.06.16	01	011	5	2	2	Belanja Barang Dan Jasa	35.030.000	16.759.000	(18.271.000)	(52,16)	
							Penyediaan Komponen Instalasi Listrik / Penerangan Bangunan Kantor	24.000.000	1.827.300	(22.172.700)	(1.213,41)	
3.1.06	3.1.06.16	01	012	5	2	2	Belanja Barang Dan Jasa	24.000.000	1.827.300	(22.172.700)	(92,39)	
							Penyediaan Makanan Dan Minuman	716.044.000	145.025.000	(571.019.000)	(393,74)	
3.1.06	3.1.06.16	01	017	5	2	2	Belanja Barang Dan Jasa	716.044.000	145.025.000	(571.019.000)	(79,75)	

Kode Rekening						Uraian	Jumlah (Rp)		Bertambah/(Berkurang)		Dasar Hukum
							Sebelum Perubahan	Setelah Perubahan	Rp	%	
1						2	3	4	5	6	7
3.1.06	3.1.06.16	01	018			Rapat-rapat Koordinasi Dan Konsultasi Ke Luar Daerah	100.000.000	43.032.200	(56.967.800)	(132,38)	
3.1.06	3.1.06.16	01	018	5	2	2	Belanja Barang Dan Jasa	100.000.000	43.032.200	(56.967.800)	(56,97)
3.1.06	3.1.06.16	01	028			Rapat-rapat Koordinasi Dan Konsultasi Dalam Daerah	110.525.000	30.000.000	(80.525.000)	(268,42)	
3.1.06	3.1.06.16	01	028	5	2	2	Belanja Barang Dan Jasa	110.525.000	30.000.000	(80.525.000)	(72,86)
3.1.06	3.1.06.16	01	154			Belanja Jasa Penunjang Administrasi Perkantoran	100.000.000	10.000.000	(90.000.000)	(900,00)	
3.1.06	3.1.06.16	01	154	5	2	1	Belanja Pegawai	100.000.000	10.000.000	(90.000.000)	(90,00)
3.1.06	3.1.06.16	01	214			Operasional Kelurahan Penggaron Kidul	724.000.000	635.510.420	(88.489.580)	(13,92)	
3.1.06	3.1.06.16	01	214	5	2	2	Belanja Barang Dan Jasa	724.000.000	635.510.420	(88.489.580)	(12,22)
3.1.06	3.1.06.16	01	215			Operasional Kelurahan Tlogomulyo	1.549.750.000	1.437.831.000	(111.919.000)	(7,78)	
3.1.06	3.1.06.16	01	215	5	2	2	Belanja Barang Dan Jasa	1.549.750.000	1.437.831.000	(111.919.000)	(7,22)
3.1.06	3.1.06.16	01	216			Operasional Kelurahan Tlogosari Wetan	820.300.000	721.050.500	(99.249.500)	(13,76)	
3.1.06	3.1.06.16	01	216	5	2	2	Belanja Barang Dan Jasa	820.300.000	721.050.500	(99.249.500)	(12,10)
3.1.06	3.1.06.16	01	217			Operasional Kelurahan Tlogosari Kulon	3.896.200.000	3.724.246.496	(171.953.504)	(4,62)	
3.1.06	3.1.06.16	01	217	5	2	2	Belanja Barang Dan Jasa	3.896.200.000	3.724.246.496	(171.953.504)	(4,41)
3.1.06	3.1.06.16	01	218			Operasional Kelurahan Muktiharjo Kidul	3.420.850.000	3.216.425.000	(204.425.000)	(6,36)	
3.1.06	3.1.06.16	01	218	5	2	2	Belanja Barang Dan Jasa	3.420.850.000	3.216.425.000	(204.425.000)	(5,98)
3.1.06	3.1.06.16	01	219			Operasional Kelurahan Plamongsari	1.633.400.000	1.493.399.700	(140.000.300)	(9,37)	
3.1.06	3.1.06.16	01	219	5	2	2	Belanja Barang Dan Jasa	1.633.400.000	1.493.399.700	(140.000.300)	(8,57)
3.1.06	3.1.06.16	01	220			Operasional Kelurahan Gemah	1.531.600.000	1.406.883.000	(124.717.000)	(8,86)	
3.1.06	3.1.06.16	01	220	5	2	2	Belanja Barang Dan Jasa	1.531.600.000	1.406.883.000	(124.717.000)	(8,14)
3.1.06	3.1.06.16	01	221			Operasional Kelurahan Pedurungan Kidul	1.294.800.000	1.185.185.000	(109.615.000)	(9,25)	

Kode Rekening							Uraian	Jumlah (Rp)		Bertambah/(Berkurang)		Dasar Hukum
								Sebelum Perubahan	Setelah Perubahan	Rp	%	
1							2	3	4	5	6	7
3.1.06	3.1.06.16	01	221	5	2	2	Belanja Barang Dan Jasa	1.294.800.000	1.185.185.000	(109.615.000)	(8,47)	
3.1.06	3.1.06.16	01	222				Operasional Kelurahan Pedurungan Lor	1.111.150.000	1.008.298.000	(102.852.000)	(10,20)	
3.1.06	3.1.06.16	01	222	5	2	2	Belanja Barang Dan Jasa	1.111.150.000	1.008.298.000	(102.852.000)	(9,26)	
3.1.06	3.1.06.16	01	223				Operasional Kelurahan Pedurungan Tengah	1.771.300.000	1.648.022.200	(123.277.800)	(7,48)	
3.1.06	3.1.06.16	01	223	5	2	2	Belanja Barang Dan Jasa	1.771.300.000	1.648.022.200	(123.277.800)	(6,96)	
3.1.06	3.1.06.16	01	224				Operasional Kelurahan Palebon	1.410.150.000	1.322.993.400	(87.156.600)	(6,59)	
3.1.06	3.1.06.16	01	224	5	2	2	Belanja Barang Dan Jasa	1.410.150.000	1.322.993.400	(87.156.600)	(6,18)	
3.1.06	3.1.06.16	01	225				Operasional Kelurahan Kalicari	1.115.450.000	1.007.105.689	(108.344.311)	(10,76)	
3.1.06	3.1.06.16	01	225	5	2	2	Belanja Barang Dan Jasa	1.115.450.000	1.007.105.689	(108.344.311)	(9,71)	
3.1.06	3.1.06.16	02					Program Peningkatan Sarana Dan Prasarana Aparatur	1.690.996.000	659.020.188	(1.031.975.812)	(156,59)	
3.1.06	3.1.06.16	02	007				Pengadaan Perlengkapan Gedung Kantor	50.000.000	0	(50.000.000)	0	
3.1.06	3.1.06.16	02	007	5	2	3	Belanja Modal	50.000.000	0	(50.000.000)	(100)	
3.1.06	3.1.06.16	02	009				Pengadaan Peralatan Gedung Kantor	510.000.000	40.800.000	(469.200.000)	(1.150,00)	
3.1.06	3.1.06.16	02	009	5	2	3	Belanja Modal	510.000.000	40.800.000	(469.200.000)	(92,00)	
3.1.06	3.1.06.16	02	021				Pemeliharaan Rutin/berkala Rumah Dinas	20.000.000	2.000.000	(18.000.000)	(900,00)	
3.1.06	3.1.06.16	02	021	5	2	2	Belanja Barang Dan Jasa	20.000.000	2.000.000	(18.000.000)	(90,00)	
3.1.06	3.1.06.16	02	022				Pemeliharaan Rutin/berkala Gedung Kantor	627.936.000	485.997.388	(141.938.612)	(29,21)	
3.1.06	3.1.06.16	02	022	5	2	2	Belanja Barang Dan Jasa	627.936.000	485.997.388	(141.938.612)	(22,60)	
3.1.06	3.1.06.16	02	024				Pemeliharaan Rutin/berkala Kendaraan Dinas / Operasional	180.960.000	63.745.000	(117.215.000)	(183,88)	
3.1.06	3.1.06.16	02	024	5	2	2	Belanja Barang Dan Jasa	180.960.000	63.745.000	(117.215.000)	(64,77)	
3.1.06	3.1.06.16	02	026				Pemeliharaan Rutin/berkala Perlengkapan Gedung Kantor	50.000.000	31.705.000	(18.295.000)	(57,70)	

Kode Rekening							Uraian	Jumlah (Rp)		Bertambah/(Berkurang)		Dasar Hukum
								Sebelum Perubahan	Setelah Perubahan	Rp	%	
1							2	3	4	5	6	7
3.1.06	3.1.06.16	02	026	5	2	2	Belanja Barang Dan Jasa	50.000.000	31.705.000	(18.295.000)	(36,59)	
3.1.06	3.1.06.16	02	028				Pemeliharaan Rutin/berkala Peralatan Gedung Kantor	123.200.000	12.029.300	(111.170.700)	(924,17)	
3.1.06	3.1.06.16	02	028	5	2	2	Belanja Barang Dan Jasa	123.200.000	12.029.300	(111.170.700)	(90,24)	
3.1.06	3.1.06.16	02	029				Pemeliharaan Rutin/berkala Mebeluer	20.000.000	0	(20.000.000)	0	
3.1.06	3.1.06.16	02	029	5	2	2	Belanja Barang Dan Jasa	20.000.000	0	(20.000.000)	(100)	
3.1.06	3.1.06.16	02	042				Rehabilitasi Sedang/berat Gedung Kantor	50.000.000	0	(50.000.000)	0	
3.1.06	3.1.06.16	02	042	5	2	3	Belanja Modal	50.000.000	0	(50.000.000)	(100)	
3.1.06	3.1.06.16	02	048				Rehabilitasi Sedang/ Berat Instalasi	50.000.000	13.843.500	(36.156.500)	(261,18)	
3.1.06	3.1.06.16	02	048	5	2	3	Belanja Modal	50.000.000	13.843.500	(36.156.500)	(72,31)	
3.1.06	3.1.06.16	02	083				Penyediaan Jasa Pemeliharaan & Perijinan Kendaraan Dinas Operasional	8.900.000	8.900.000	0	0	
3.1.06	3.1.06.16	02	083	5	2	2	Belanja Barang Dan Jasa	8.900.000	8.900.000	0	0	
3.1.06	3.1.06.16	06					Program Peningkatan Pengembangan Sistem Pelaporan Capaian Kinerja Dan Keuangan	955.885.000	151.190.000	(804.695.000)	(532,24)	
3.1.06	3.1.06.16	06	005				Penunjang Kinerja Pa, Ppk, Bendahara Dan Pembantu	939.520.000	151.190.000	(788.330.000)	(521,42)	
3.1.06	3.1.06.16	06	005	5	2	1	Belanja Pegawai	932.280.000	150.110.000	(782.170.000)	(83,90)	
3.1.06	3.1.06.16	06	005	5	2	2	Belanja Barang Dan Jasa	7.240.000	1.080.000	(6.160.000)	(85,08)	
3.1.06	3.1.06.16	06	006				Penyusunan Lkpj Skpd	1.645.000	0	(1.645.000)	0	
3.1.06	3.1.06.16	06	006	5	2	2	Belanja Barang Dan Jasa	1.645.000	0	(1.645.000)	(100)	
3.1.06	3.1.06.16	06	014				Penyusunan Laporan Capaian Kinerja Dan Ikhtisar Realisasi Kinerja Skpd	1.645.000	0	(1.645.000)	0	
3.1.06	3.1.06.16	06	014	5	2	2	Belanja Barang Dan Jasa	1.645.000	0	(1.645.000)	(100)	
3.1.06	3.1.06.16	06	018				Penyusunan Lkjip	3.290.000	0	(3.290.000)	0	
3.1.06	3.1.06.16	06	018	5	2	2	Belanja Barang Dan Jasa	3.290.000	0	(3.290.000)	(100)	


Kode Rekening						Uraian	Jumlah (Rp)		Bertambah/(Berkurang)		Dasar Hukum
							Sebelum Perubahan	Setelah Perubahan	Rp	%	
1						2	3	4	5	6	7
3.1.06	3.1.06.16	06	020			Penyusunan Pelaporan Keuangan Akhir Tahun	1.645.000	0	(1.645.000)	0	
3.1.06	3.1.06.16	06	020	5	2	2	Belanja Barang Dan Jasa	1.645.000	0	(1.645.000)	(100)
3.1.06	3.1.06.16	06	023			Penyusunan Pelaporan Prognosis Realisasi Anggaran	1.560.000	0	(1.560.000)	0	
3.1.06	3.1.06.16	06	023	5	2	2	Belanja Barang Dan Jasa	1.560.000	0	(1.560.000)	(100)
3.1.06	3.1.06.16	06	028			Penyusunan Renja Skpd	1.645.000	0	(1.645.000)	0	
3.1.06	3.1.06.16	06	028	5	2	2	Belanja Barang Dan Jasa	1.645.000	0	(1.645.000)	(100)
3.1.06	3.1.06.16	06	033			Penyusunan Rka Perubahan & Dpa Perubahan	1.645.000	0	(1.645.000)	0	
3.1.06	3.1.06.16	06	033	5	2	2	Belanja Barang Dan Jasa	1.645.000	0	(1.645.000)	(100)
3.1.06	3.1.06.16	06	034			Penyusunan Rka Skpd Dan Dpa Skpd	3.290.000	0	(3.290.000)	0	
3.1.06	3.1.06.16	06	034	5	2	2	Belanja Barang Dan Jasa	3.290.000	0	(3.290.000)	(100)
3.1.06	3.1.06.16	16				Program Pengendalian Pencemaran Dan Perusakan Lingkungan Hidup	445.376.000	327.046.616	(118.329.384)	(36,18)	
3.1.06	3.1.06.16	16	001			Koordinasi Penilaian Kota Sehat / Adipura	50.000.000	0	(50.000.000)	0	
3.1.06	3.1.06.16	16	001	5	2	2	Belanja Barang Dan Jasa	50.000.000	0	(50.000.000)	(100)
3.1.06	3.1.06.16	16	003			Peningkatan Operasi Dan Pemeliharaan Prasarana Dan Sarana Persampahan	395.376.000	327.046.616	(68.329.384)	(20,89)	
3.1.06	3.1.06.16	16	003	5	2	2	Belanja Barang Dan Jasa	395.376.000	327.046.616	(68.329.384)	(17,28)
3.1.06	3.1.06.16	18				Program Pemberdayaan Masyarakat Untuk Menjaga Ketertiban Dan Keamanan	320.176.000	241.681.132	(78.494.868)	(32,48)	
3.1.06	3.1.06.16	18	006			Pendampingan Penegakan Perda Di Kecamatan Dan Pemantauan Wilayah Rawan Trantibum	316.176.000	241.681.132	(74.494.868)	(30,82)	
3.1.06	3.1.06.16	18	006	5	2	2	Belanja Barang Dan Jasa	316.176.000	241.681.132	(74.494.868)	(23,56)
3.1.06	3.1.06.16	18	007			Peningkatan Kapasitas Perlindungan Masyarakat	4.000.000	0	(4.000.000)	0	
3.1.06	3.1.06.16	18	007	5	2	2	Belanja Barang Dan Jasa	4.000.000	0	(4.000.000)	(100)
3.1.06	3.1.06.16	20				Program Peningkatan Keberdayaan Masyarakat Kelurahan	1.121.150.000	60.825.000	(1.060.325.000)	(1.743,24)	
3.1.06	3.1.06.16	20	001			Pemberdayaan Lembaga Dan Organisasi Masyarakat Perdesaan	77.650.000	60.825.000	(16.825.000)	(27,66)	
3.1.06	3.1.06.16	20	001	5	2	2	Belanja Barang Dan Jasa	77.650.000	60.825.000	(16.825.000)	(21,67)

Kode Rekening						Uraian	Jumlah (Rp)		Bertambah/(Berkurang)		Dasar Hukum
							Sebelum Perubahan	Setelah Perubahan	Rp	%	
1						2	3	4	5	6	7
3.1.06	3.1.06.16	20	003			Fasilitas Kegiatan Penanggulangan Kemiskinan	1.043.500.000	0	(1.043.500.000)	0	
3.1.06	3.1.06.16	20	003	5	2	2	Belanja Barang Dan Jasa	72.500.000	0	(72.500.000)	(100)
3.1.06	3.1.06.16	20	003	5	2	3	Belanja Modal	971.000.000	0	(971.000.000)	(100)
3.1.06	3.1.06.16	21				Program Peningkatan Partisipasi Masyarakat Dalam Membangun Kelurahan	17.490.375.650	11.166.865.466	(6.323.510.184)	(56,63)	
3.1.06	3.1.06.16	21	001			Pembinaan Kelompok Masyarakat Pembangunan Desa	7.281.800	0	(7.281.800)	0	
3.1.06	3.1.06.16	21	001	5	2	2	Belanja Barang Dan Jasa	7.281.800	0	(7.281.800)	(100)
3.1.06	3.1.06.16	21	002			Pelaksanaan Musyawarah Pembangunan Desa	31.580.000	0	(31.580.000)	0	
3.1.06	3.1.06.16	21	002	5	2	2	Belanja Barang Dan Jasa	31.580.000	0	(31.580.000)	(100)
3.1.06	3.1.06.16	21	003			Monitoring, Evaluasi Dan Pelaporan	44.422.800	1.500.000	(42.922.800)	(2.861,52)	
3.1.06	3.1.06.16	21	003	5	2	2	Belanja Barang Dan Jasa	44.422.800	1.500.000	(42.922.800)	(96,62)
3.1.06	3.1.06.16	21	004			Fasilitas Pelaksanaan Pembangunan Hasil Musrenbang	11.655.399.450	6.721.665.466	(4.933.733.984)	(73,40)	
3.1.06	3.1.06.16	21	004	5	2	3	Belanja Modal	11.655.399.450	6.721.665.466	(4.933.733.984)	(42,33)
3.1.06	3.1.06.16	21	009			Fasilitas Kegiatan Kemasyarakatan Hasil Musrenbang	439.139.600	70.900.000	(368.239.600)	(519,38)	
3.1.06	3.1.06.16	21	009	5	2	2	Belanja Barang Dan Jasa	439.139.600	70.900.000	(368.239.600)	(83,85)
3.1.06	3.1.06.16	21	065			Pembangunan Sasarana Dan Prasarana Serta Pemberdayaan Masyarakat Di Kelurahan Penggaron Kidul	577.138.000	391.000.000	(186.138.000)	(47,61)	
3.1.06	3.1.06.16	21	065	5	2	2	Belanja Barang Dan Jasa	50.000.000	13.267.000	(36.733.000)	(73,47)
3.1.06	3.1.06.16	21	065	5	2	3	Belanja Modal	527.138.000	377.733.000	(149.405.000)	(28,34)
3.1.06	3.1.06.16	21	066			Pembangunan Sasarana Dan Prasarana Serta Pemberdayaan Masyarakat Di Kelurahan Tlogomulyo	388.000.000	353.000.000	(35.000.000)	(9,92)	
3.1.06	3.1.06.16	21	066	5	2	2	Belanja Barang Dan Jasa	50.000.000	110.379.000	60.379.000	120,76
3.1.06	3.1.06.16	21	066	5	2	3	Belanja Modal	338.000.000	242.621.000	(95.379.000)	(28,22)
3.1.06	3.1.06.16	21	067			Pembangunan Sasarana Dan Prasarana Serta Pemberdayaan Masyarakat Di Kelurahan Tlogosari Wetan	577.138.000	438.800.000	(138.338.000)	(31,53)	
3.1.06	3.1.06.16	21	067	5	2	2	Belanja Barang Dan Jasa	50.000.000	98.380.000	48.380.000	96,76

Kode Rekening							Uraian	Jumlah (Rp)		Bertambah/(Berkurang)		Dasar Hukum
								Sebelum Perubahan	Setelah Perubahan	Rp	%	
1							2	3	4	5	6	7
3.1.06	3.1.06.16	21	067	5	2	3	Belanja Modal	527.138.000	340.420.000	(186.718.000)	(35,42)	
3.1.06	3.1.06.16	21	068				Pembangunan Sararana Dan Prasarana Serta Pemberdayaan Masyarakat Di Kelurahan Tlogosari Kulon	388.000.000	353.000.000	(35.000.000)	(9,92)	
3.1.06	3.1.06.16	21	068	5	2	2	Belanja Barang Dan Jasa	50.000.000	304.000.000	254.000.000	508,00	
3.1.06	3.1.06.16	21	068	5	2	3	Belanja Modal	338.000.000	49.000.000	(289.000.000)	(85,50)	
3.1.06	3.1.06.16	21	069				Pembangunan Sararana Dan Prasarana Serta Pemberdayaan Masyarakat Di Kelurahan Muktiharjo Kidul	388.000.000	353.000.000	(35.000.000)	(9,92)	
3.1.06	3.1.06.16	21	069	5	2	2	Belanja Barang Dan Jasa	50.000.000	305.500.000	255.500.000	511,00	
3.1.06	3.1.06.16	21	069	5	2	3	Belanja Modal	338.000.000	47.500.000	(290.500.000)	(85,95)	
3.1.06	3.1.06.16	21	070				Pembangunan Sararana Dan Prasarana Serta Pemberdayaan Masyarakat Di Kelurahan Plamongsari	388.000.000	353.000.000	(35.000.000)	(9,92)	
3.1.06	3.1.06.16	21	070	5	2	2	Belanja Barang Dan Jasa	50.000.000	141.276.000	91.276.000	182,55	
3.1.06	3.1.06.16	21	070	5	2	3	Belanja Modal	338.000.000	211.724.000	(126.276.000)	(37,36)	
3.1.06	3.1.06.16	21	071				Pembangunan Sararana Dan Prasarana Serta Pemberdayaan Masyarakat Di Kelurahan Gemah	388.000.000	353.000.000	(35.000.000)	(9,92)	
3.1.06	3.1.06.16	21	071	5	2	2	Belanja Barang Dan Jasa	50.000.000	142.465.000	92.465.000	184,93	
3.1.06	3.1.06.16	21	071	5	2	3	Belanja Modal	338.000.000	210.535.000	(127.465.000)	(37,71)	
3.1.06	3.1.06.16	21	072				Pembangunan Sararana Dan Prasarana Serta Pemberdayaan Masyarakat Di Kelurahan Pedurungan Kidul	388.000.000	353.000.000	(35.000.000)	(9,92)	
3.1.06	3.1.06.16	21	072	5	2	2	Belanja Barang Dan Jasa	50.000.000	75.694.000	25.694.000	51,39	
3.1.06	3.1.06.16	21	072	5	2	3	Belanja Modal	338.000.000	277.306.000	(60.694.000)	(17,96)	
3.1.06	3.1.06.16	21	073				Pembangunan Sararana Dan Prasarana Serta Pemberdayaan Masyarakat Di Kelurahan Pedurungan Lor	527.138.000	353.000.000	(174.138.000)	(49,33)	
3.1.06	3.1.06.16	21	073	5	2	2	Belanja Barang Dan Jasa	50.000.000	13.270.000	(36.730.000)	(73,46)	
3.1.06	3.1.06.16	21	073	5	2	3	Belanja Modal	477.138.000	339.730.000	(137.408.000)	(28,80)	
3.1.06	3.1.06.16	21	074				Pembangunan Sararana Dan Prasarana Serta Pemberdayaan Masyarakat Di Kelurahan Pedurungan Tengah	388.000.000	353.000.000	(35.000.000)	(9,92)	
3.1.06	3.1.06.16	21	074	5	2	2	Belanja Barang Dan Jasa	50.000.000	143.900.000	93.900.000	187,80	

Kode Rekening							Uraian	Jumlah (Rp)		Bertambah/(Berkurang)		Dasar Hukum
								Sebelum Perubahan	Setelah Perubahan	Rp	%	
1							2	3	4	5	6	7
3.1.06	3.1.06.16	21	074	5	2	3	Belanja Modal	338.000.000	209.100.000	(128.900.000)	(38,14)	
3.1.06	3.1.06.16	21	075				Pembangunan Sasarana Dan Prasarana Serta Pemberdayaan Masyarakat Di Kelurahan Palebon	388.000.000	353.000.000	(35.000.000)	(9,92)	
3.1.06	3.1.06.16	21	075	5	2	2	Belanja Barang Dan Jasa	50.000.000	93.300.000	43.300.000	86,60	
3.1.06	3.1.06.16	21	075	5	2	3	Belanja Modal	338.000.000	259.700.000	(78.300.000)	(23,17)	
3.1.06	3.1.06.16	21	076				Pembangunan Sasarana Dan Prasarana Serta Pemberdayaan Masyarakat Di Kelurahan Kalicari	527.138.000	366.000.000	(161.138.000)	(44,03)	
3.1.06	3.1.06.16	21	076	5	2	2	Belanja Barang Dan Jasa	50.000.000	730.000	(49.270.000)	(98,54)	
3.1.06	3.1.06.16	21	076	5	2	3	Belanja Modal	477.138.000	365.270.000	(111.868.000)	(23,45)	
3.1.06	3.1.06.16	22					Program Peningkatan Dan Pengendalian Penyelenggaraan Pemerintahan Umum	937.478.350	648.289.892	(289.188.458)	(44,61)	
3.1.06	3.1.06.16	22	001				Monitoring Evaluasi Dan Pelaporan Penyelenggaraan Tata Pemerintahan Kecamatan	36.085.000	40.725.000	4.640.000	11,39	
3.1.06	3.1.06.16	22	001	5	2	2	Belanja Barang Dan Jasa	36.085.000	40.725.000	4.640.000	12,86	
3.1.06	3.1.06.16	22	002				Pengembangan Budaya Kerja Dan Pembinaan Mental Rohani Aparatur	124.040.550	0	(124.040.550)	0	
3.1.06	3.1.06.16	22	002	5	2	2	Belanja Barang Dan Jasa	124.040.550	0	(124.040.550)	(100)	
3.1.06	3.1.06.16	22	003				Implementasi Penyelenggaraan Pelayanan Administrasi Terpadu Kecamatan (paten)	777.352.800	607.564.892	(169.787.908)	(27,95)	
3.1.06	3.1.06.16	22	003	5	2	2	Belanja Barang Dan Jasa	777.352.800	607.564.892	(169.787.908)	(21,84)	
3.1.06	3.1.06.16	23					Program Pengembangan Lingkungan Sehat	4.000.000	0	(4.000.000)	0	
3.1.06	3.1.06.16	23	001				Fasilitasi Forum Kecamatan Dan Kelurahan Sehat	4.000.000	0	(4.000.000)	0	
3.1.06	3.1.06.16	23	001	5	2	2	Belanja Barang Dan Jasa	4.000.000	0	(4.000.000)	(100)	
3.1.06	3.1.06.16	25					Program Pengelolaan Asset Pemerintah	15.000.000	0	(15.000.000)	0	
3.1.06	3.1.06.16	25	004				Monitoring Pengendalian Aset Kecamatan	15.000.000	0	(15.000.000)	0	
3.1.06	3.1.06.16	25	004	5	2	2	Belanja Barang Dan Jasa	15.000.000	0	(15.000.000)	(100)	

Kode Rekening							Uraian	Jumlah (Rp)		Bertambah/(Berkurang)		Dasar Hukum
1								2	3	4	5	
								Sebelum Perubahan	Setelah Perubahan	Rp	%	
3.1.06	3.1.06.16	26					Program Peningkatan Intensifikasi Pad	5.000.000	0	(5.000.000)	0	
3.1.06	3.1.06.16	26	003				Optimalisasi Pemungutan Pbb Oleh Pemerintahan Kecamatan Dan Kelurahan	5.000.000	0	(5.000.000)	0	
3.1.06	3.1.06.16	26	003	5	2	2	Belanja Barang Dan Jasa	5.000.000	0	(5.000.000)	(100)	
							Jumlah Belanja	62.151.625.000	47.903.367.067	(14.248.257.933)	(29,74)	
							SURPLUS/(DEFISIT)	(62.151.625.000)	(47.903.367.067)	14.248.257.933	(22,92)	



Pjs. WALIKOTA SEMARANG

TAVIP SUPRIYANTO

LAMPIRAN IV
 PERATURAN DAERAH KOTA SEMARANG
 NOMOR 4 TAHUN 2020
 TENTANG
 PERUBAHAN ANGGARAN PENDAPATAN DAN BELANJA DAERAH KOTA SEMARANG TAHUN 2020

PEMERINTAH KOTA SEMARANG
REKAPITULASI BELANJA MENURUT URUSAN PEMERINTAHAN DAERAH, ORGANISASI, PROGRAM, DAN KEGIATAN
TAHUN ANGGARAN 2020

Kode				Uraian Urusan, Organisasi ,Program, dan Kegiatan	Sebelum Perubahan				Setelah Perubahan				Bertambah / (Berkurang)	
					Jumlah Belanja			Jumlah	Jumlah Belanja			Jumlah	(Rp)	%
					Pegawai	Barang dan Jasa	Modal		Pegawai	Barang dan Jasa	Modal			
1	2	3	4	5	6=3+4+5	7	8	9	10=7+8+9	11	12			
1				URUSAN WAJIB	66.275.509.415	1.464.942.118.150	767.988.835.435	2.299.206.463.000	34.632.553.116	1.282.331.473.351	370.804.394.643	1.687.768.421.110	(611.438.041.890)	(26,59)
1.1.01				URUSAN WAJIB PENDIDIKAN	14.062.357.500	303.817.642.500	85.022.213.000	402.902.213.000	11.462.770.191	256.686.670.741	65.963.647.068	334.113.088.000	(68.789.125.000)	(17,07)
1.1.01	1.1.01.01			DINAS PENDIDIKAN	14.062.357.500	303.817.642.500	85.022.213.000	402.902.213.000	11.462.770.191	256.686.670.741	65.963.647.068	334.113.088.000	(68.789.125.000)	(17,07)
1.1.01	1.1.01.01	01		PROGRAM PELAYANAN ADMINISTRASI PERKANTORAN	972.600.000	12.068.932.000	0	13.041.532.000	960.557.000	9.428.567.000	0	10.389.124.000	(2.652.408.000)	(20,34)
1.1.01	1.1.01.01	01	002	PENYEDIAAN JASA KOMUNIKASI, SUMBER DAYA AIR DAN LISTRIK	0	1.410.000.000	0	1.410.000.000	0	1.410.000.000	0	1.410.000.000	0	0
1.1.01	1.1.01.01	01	008	PENYEDIAAN JASA KEBERSIHAN KANTOR	0	336.960.000	0	336.960.000	0	314.820.000	0	314.820.000	(22.140.000)	(6,57)
1.1.01	1.1.01.01	01	010	PENYEDIAAN ALAT TULIS KANTOR	11.160.000	738.840.000	0	750.000.000	11.160.000	470.840.000	0	482.000.000	(268.000.000)	(35,73)
1.1.01	1.1.01.01	01	011	PENYEDIAAN BARANG CETAKAN DAN PENGGANDAAN	0	210.000.000	0	210.000.000	0	126.000.000	0	126.000.000	(84.000.000)	(40,00)
1.1.01	1.1.01.01	01	012	PENYEDIAAN KOMPONEN INSTALASI LISTRIK / PENERANGAN BANGUNAN KANTOR	0	170.000.000	0	170.000.000	0	102.000.000	0	102.000.000	(68.000.000)	(40,00)
1.1.01	1.1.01.01	01	014	PENYEDIAAN PERALATAN RUMAH TANGGA	0	180.000.000	0	180.000.000	0	240.000.000	0	240.000.000	60.000.000	33,33
1.1.01	1.1.01.01	01	017	PENYEDIAAN MAKANAN DAN MINUMAN	0	3.800.000.000	0	3.800.000.000	0	2.774.000.000	0	2.774.000.000	(1.026.000.000)	(27,00)
1.1.01	1.1.01.01	01	018	RAPAT-RAPAT KOORDINASI DAN KONSULTASI KE LUAR DAERAH	0	2.350.000.000	0	2.350.000.000	0	1.368.556.000	0	1.368.556.000	(981.444.000)	(41,76)
1.1.01	1.1.01.01	01	123	OPERASIONAL UPTD SKB	34.320.000	165.680.000	0	200.000.000	34.320.000	165.680.000	0	200.000.000	0	0
1.1.01	1.1.01.01	01	154	BELANJA JASA PENUNJANG ADMINISTRASI PERKANTORAN	927.120.000	2.707.452.000	0	3.634.572.000	915.077.000	2.456.671.000	0	3.371.748.000	(262.824.000)	(7,23)
1.1.01	1.1.01.01	02		PROGRAM PENINGKATAN SARANA DAN PRASARANA APARATUR	0	5.210.768.000	940.000.000	6.150.768.000	0	7.399.568.000	2.185.280.000	9.584.848.000	3.434.080.000	55,83
1.1.01	1.1.01.01	02	022	PEMELIHARAAN RUTIN/BERKALA GEDUNG KANTOR	0	3.687.200.000	0	3.687.200.000	0	5.876.000.000	0	5.876.000.000	2.188.800.000	59,36
1.1.01	1.1.01.01	02	024	PEMELIHARAAN RUTIN/BERKALA KENDARAAN DINAS / OPERASIONAL	0	943.568.000	0	943.568.000	0	943.568.000	0	943.568.000	0	0
1.1.01	1.1.01.01	02	028	PEMELIHARAAN RUTIN/BERKALA PERALATAN GEDUNG KANTOR	0	580.000.000	0	580.000.000	0	580.000.000	0	580.000.000	0	0
1.1.01	1.1.01.01	02	148	Pembangunan/rehabilitasi/pengadaan Sarana Prasarana Kantor Dinas	0	0	940.000.000	940.000.000	0	0	2.185.280.000	2.185.280.000	1.245.280.000	132,48

Kode				Uraian Urusan, Organisasi ,Program, dan Kegiatan	Sebelum Perubahan				Setelah Perubahan				Bertambah / (Berkurang)	
					Jumlah Belanja			Jumlah	Jumlah Belanja			Jumlah	(Rp)	%
					Pegawai	Barang dan Jasa	Modal		Pegawai	Barang dan Jasa	Modal			
1	2	3	4	5	6=3+4+5	7	8	9	10=7+8+9	11	12			
1.1.01	1.1.01.01	06		PROGRAM PENINGKATAN PENGEMBANGAN SISTEM PELAPORAN CAPAIAN KINERJA DAN KEUANGAN	681.960.000	197.000.000	0	878.960.000	681.960.000	169.895.000	0	851.855.000	(27.105.000)	(3,08)
1.1.01	1.1.01.01	06	005	PENUNJANG KINERJA PA, PPK, BENDAHARA DAN PEMBANTU	681.960.000	0	0	681.960.000	681.960.000	0	0	681.960.000	0	0
1.1.01	1.1.01.01	06	014	PENYUSUNAN LAPORAN CAPAIAN KINERJA DAN IKHTISAR REALISASI KINERJA SKPD	0	26.000.000	0	26.000.000	0	10.900.000	0	10.900.000	(15.100.000)	(58,08)
1.1.01	1.1.01.01	06	015	Penyusunan Laporan Keuangan Semesteran dan Pelaksanaan Asistensi	0	105.000.000	0	105.000.000	0	105.000.000	0	105.000.000	0	0
1.1.01	1.1.01.01	06	027	PENYUSUNAN RENCANA PERUBAHAN DAN RDPPA	0	23.000.000	0	23.000.000	0	23.000.000	0	23.000.000	0	0
1.1.01	1.1.01.01	06	028	PENYUSUNAN RENJA SKPD	0	20.000.000	0	20.000.000	0	10.890.000	0	10.890.000	(9.110.000)	(45,55)
1.1.01	1.1.01.01	06	034	PENYUSUNAN RKA SKPD DAN DPA SKPD	0	23.000.000	0	23.000.000	0	20.105.000	0	20.105.000	(2.895.000)	(12,59)
1.1.01	1.1.01.01	15		PROGRAM PENDIDIKAN ANAK USIA DINI	139.300.000	2.360.700.000	3.802.552.000	6.302.552.000	112.560.000	1.552.274.000	3.798.950.000	5.463.784.000	(838.768.000)	(13,31)
1.1.01	1.1.01.01	15	084	Penyelenggaraan Gebyar PAUD	1.520.000	58.480.000	0	60.000.000	0	0	0	0	(60.000.000)	(100)
1.1.01	1.1.01.01	15	085	Penyelenggaraan Lomba Gugus PAUD dan Lomba KB/TK Berprestasi	1.420.000	123.580.000	0	125.000.000	0	0	0	0	(125.000.000)	(100)
1.1.01	1.1.01.01	15	094	PENGEMBANGAN KOMPETENSI BAGI PENDIDIK DAN PENGELOLA PAUD DAN POS PAUD	1.420.000	148.580.000	0	150.000.000	1.420.000	128.580.000	0	130.000.000	(20.000.000)	(13,33)
1.1.01	1.1.01.01	15	103	Fasilitasi PAUD / TK	7.330.000	120.170.000	80.000.000	207.500.000	11.720.000	242.212.000	295.000.000	548.932.000	341.432.000	164,55
1.1.01	1.1.01.01	15	105	PEMBANGUNAN/REHABILITASI/PENGADAAN SARANA PRASARANA PAUD/TK	0	0	2.861.200.000	2.861.200.000	0	16.802.000	2.638.098.000	2.654.900.000	(206.300.000)	(7,21)
1.1.01	1.1.01.01	15	106	Biaya Operasional Pendidikan (BOP) TK Negeri Kintelan	0	59.400.000	0	59.400.000	0	59.400.000	0	59.400.000	0	0
1.1.01	1.1.01.01	15	107	Biaya Operasional Pendidikan (BOP) TK Negeri Pembina	0	82.800.000	0	82.800.000	0	82.800.000	0	82.800.000	0	0
1.1.01	1.1.01.01	15	108	Biaya Operasional Pendidikan (BOP) TK Negeri Sendangmulyo	0	72.000.000	0	72.000.000	0	72.000.000	0	72.000.000	0	0
1.1.01	1.1.01.01	15	111	Biaya Operasional Pendidikan (BOP) TK Negeri Sumurrejo	0	24.000.000	0	24.000.000	0	24.000.000	0	24.000.000	0	0
1.1.01	1.1.01.01	15	112	Biaya Operasional Pendidikan (BOP) TK Negeri Banyumanik	0	24.000.000	0	24.000.000	0	24.000.000	0	24.000.000	0	0
1.1.01	1.1.01.01	15	113	Pendamping BOP TK Negeri Kintelan	15.000.000	32.000.000	0	47.000.000	15.000.000	32.000.000	0	47.000.000	0	0
1.1.01	1.1.01.01	15	114	Pendamping BOP TK Negeri Pembina	17.400.000	55.100.000	0	72.500.000	17.400.000	55.100.000	0	72.500.000	0	0
1.1.01	1.1.01.01	15	115	Pendamping BOP TK Negeri Sendangmulyo	21.120.000	78.880.000	0	100.000.000	21.120.000	78.880.000	0	100.000.000	0	0
1.1.01	1.1.01.01	15	117	Pendamping BOP TK Negeri Sumurrejo	9.900.000	30.100.000	0	40.000.000	8.100.000	31.900.000	0	40.000.000	0	0
1.1.01	1.1.01.01	15	118	Pendamping BOP TK Negeri Banyumanik	9.900.000	30.100.000	0	40.000.000	8.100.000	31.900.000	0	40.000.000	0	0
1.1.01	1.1.01.01	15	119	Pendamping BOP TK Negeri Ngaliyan	6.960.000	33.040.000	0	40.000.000	1.560.000	38.440.000	0	40.000.000	0	0
1.1.01	1.1.01.01	15	122	Pengembangan Kurikulum PAUD/TK	3.240.000	234.260.000	0	237.500.000	1.620.000	98.380.000	0	100.000.000	(137.500.000)	(57,89)
1.1.01	1.1.01.01	15	123	Penelusuran Minat Bakat Siswa PAUD	3.240.000	241.760.000	0	245.000.000	0	0	0	0	(245.000.000)	(100)
1.1.01	1.1.01.01	15	124	Pengelolaan BOP PAUD dan Beasiswa	5.220.000	194.780.000	0	200.000.000	5.220.000	111.380.000	0	116.600.000	(83.400.000)	(41,70)

Kode				Uraian Urusan, Organisasi ,Program, dan Kegiatan				Sebelum Perubahan				Setelah Perubahan				Bertambah / (Berkurang)	
								Jumlah Belanja			Jumlah	Jumlah Belanja			Jumlah	(Rp)	%
								Pegawai	Barang dan Jasa	Modal		Pegawai	Barang dan Jasa	Modal			
1	2	3	4	5	6=3+4+5	7	8	9	10=7+8+9	11	12						
1.1.01	1.1.01.01	15	136	Biaya Operasional Pendidikan (BOP) TK. Negeri Polaman	0	24.000.000	0	24.000.000	0	24.000.000	0	24.000.000	0	0			
1.1.01	1.1.01.01	15	137	Biaya Operasional Pendidikan (BOP) TK. Negeri Bangetayu Wetan	0	24.000.000	0	24.000.000	0	24.000.000	0	24.000.000	0	0			
1.1.01	1.1.01.01	15	138	Pendamping BOP Tk Negeri Polaman	14.400.000	28.100.000	0	42.500.000	12.600.000	29.900.000	0	42.500.000	0	0			
1.1.01	1.1.01.01	15	139	Pendamping BOP Tk Negeri Bangetayu Wetan	11.100.000	28.900.000	0	40.000.000	8.700.000	31.300.000	0	40.000.000	0	0			
1.1.01	1.1.01.01	15	140	DAK PAUD/TK	0	0	856.852.000	856.852.000	0	0	856.852.000	856.852.000	0	0			
1.1.01	1.1.01.01	15	141	Monitoring Akreditasi dan Ijin Pendirian PAUD dan PNF	4.560.000	55.440.000	0	60.000.000	0	12.000.000	0	12.000.000	(48.000.000)	(80,00)			
1.1.01	1.1.01.01	15	142	Lomba Gugus dan Lomba Sekolah Sehat PAUD dan PNF	1.520.000	108.480.000	0	110.000.000	0	0	0	0	(110.000.000)	(100)			
1.1.01	1.1.01.01	15	143	Fasilitasi Pembinaan Nasionalisme dan Karakter Bangsa melalui Jalur Pendidikan PAUD dan PNF	4.050.000	140.950.000	0	145.000.000	0	0	0	0	(145.000.000)	(100)			
1.1.01	1.1.01.01	15	144	Biaya Operasional Pendidikan (BOP) TK Negeri Ngaliyan	0	12.000.000	0	12.000.000	0	12.000.000	0	12.000.000	0	0			
1.1.01	1.1.01.01	15	152	Biaya Operasional Pendidikan (BOP) PAUD SKB	0	295.800.000	4.500.000	300.300.000	0	291.300.000	9.000.000	300.300.000	0	0			
1.1.01	1.1.01.01	16		PROGRAM WAJIB BELAJAR PENDIDIKAN DASAR SEMBILAN TAHUN	11.005.967.500	131.078.962.500	79.407.445.000	221.492.375.000	8.758.363.191	121.880.480.481	59.107.201.068	189.746.044.740	(31.746.330.260)	(14,33)			
1.1.01	1.1.01.01	16	004	Pendampingan BOS SDN Bubakan	17.400.000	48.400.000	0	65.800.000	7.150.000	25.750.000	0	32.900.000	(32.900.000)	(50,00)			
1.1.01	1.1.01.01	16	005	Pendampingan BOS SDN Cangkiran 01	17.400.000	61.000.000	0	78.400.000	12.725.000	34.315.000	0	47.040.000	(31.360.000)	(40,00)			
1.1.01	1.1.01.01	16	010	Pendampingan BOS SDN Cangkiran 02	11.100.000	27.600.000	0	38.700.000	11.100.000	27.600.000	0	38.700.000	0	0			
1.1.01	1.1.01.01	16	011	Pendampingan BOS SDN Jatibarang 01	17.400.000	45.250.000	0	62.650.000	9.650.000	21.675.000	0	31.325.000	(31.325.000)	(50,00)			
1.1.01	1.1.01.01	16	014	Pendampingan BOS SDN Jatibarang 02	17.400.000	42.100.000	0	59.500.000	8.650.000	21.100.000	0	29.750.000	(29.750.000)	(50,00)			
1.1.01	1.1.01.01	16	016	Pendampingan BOS SDN Jatibarang 03	11.100.000	23.050.000	0	34.150.000	11.100.000	23.050.000	0	34.150.000	0	0			
1.1.01	1.1.01.01	16	017	Pendampingan BOS SDN Jatisari	22.200.000	135.650.000	0	157.850.000	19.000.000	52.033.000	0	71.033.000	(86.817.000)	(55,00)			
1.1.01	1.1.01.01	16	018	Pendampingan BOS SDN Karangmalang	17.400.000	54.700.000	0	72.100.000	8.379.000	27.671.000	0	36.050.000	(36.050.000)	(50,00)			
1.1.01	1.1.01.01	16	020	Pendampingan BOS SDN Kedungpane 01	17.400.000	48.400.000	0	65.800.000	2.200.000	27.410.000	0	29.610.000	(36.190.000)	(55,00)			
1.1.01	1.1.01.01	16	021	Pendampingan BOS SDN Kedungpane 02	17.400.000	39.650.000	0	57.050.000	9.900.000	20.337.000	0	30.237.000	(26.813.000)	(47,00)			
1.1.01	1.1.01.01	16	023	Pendampingan BOS SDN Ngadirgo 01	22.200.000	86.650.000	0	108.850.000	8.200.000	40.783.000	0	48.983.000	(59.867.000)	(55,00)			
1.1.01	1.1.01.01	16	024	Pendampingan BOS SDN Ngadirgo 02	17.400.000	33.000.000	0	50.400.000	17.400.000	33.000.000	0	50.400.000	0	0			
1.1.01	1.1.01.01	16	025	Pendampingan BOS SDN Ngadirgo 03	22.200.000	135.300.000	0	157.500.000	18.750.000	52.125.000	0	70.875.000	(86.625.000)	(55,00)			
1.1.01	1.1.01.01	16	027	Pendampingan BOS SDN Pesantren	17.400.000	41.750.000	0	59.150.000	14.100.000	21.390.000	0	35.490.000	(23.660.000)	(40,00)			
1.1.01	1.1.01.01	16	028	Pendampingan BOS SDN Polaman	11.100.000	26.900.000	0	38.000.000	11.100.000	26.900.000	0	38.000.000	0	0			
1.1.01	1.1.01.01	16	029	Pendampingan BOS SDN Purwosari 01	17.400.000	56.800.000	0	74.200.000	15.900.000	28.620.000	0	44.520.000	(29.680.000)	(40,00)			
1.1.01	1.1.01.01	16	030	Pendampingan BOS SDN Purwosari 02	17.400.000	35.100.000	0	52.500.000	17.400.000	35.100.000	0	52.500.000	0	0			
1.1.01	1.1.01.01	16	031	Pendampingan BOS SDN Tambangan 01	22.200.000	126.550.000	0	148.750.000	18.600.000	52.800.000	0	71.400.000	(77.350.000)	(52,00)			

Kode				Uraian Urusan, Organisasi ,Program, dan Kegiatan	Sebelum Perubahan				Setelah Perubahan				Bertambah / (Berkurang)	
					Jumlah Belanja			Jumlah	Jumlah Belanja			Jumlah	(Rp)	%
					Pegawai	Barang dan Jasa	Modal		Pegawai	Barang dan Jasa	Modal			
1	2	3	4	5	6=3+4+5	7	8	9	10=7+8+9	11	12			
1.1.01	1.1.01.01	16	032	Pendampingan BOS SDN Tambangan 02	17.400.000	59.600.000	0	77.000.000	16.500.000	29.700.000	0	46.200.000	(30.800.000)	(40,00)
1.1.01	1.1.01.01	16	033	Pendampingan BOS SDN Wonolopo 01	22.200.000	134.950.000	0	157.150.000	19.000.000	51.718.000	0	70.718.000	(86.432.000)	(55,00)
1.1.01	1.1.01.01	16	034	Pendampingan BOS SDN Wonolopo 02	17.400.000	60.300.000	0	77.700.000	12.950.000	25.900.000	0	38.850.000	(38.850.000)	(50,00)
1.1.01	1.1.01.01	16	035	Pendampingan BOS SDN Wonolopo 03	17.400.000	57.500.000	0	74.900.000	13.200.000	31.740.000	0	44.940.000	(29.960.000)	(40,00)
1.1.01	1.1.01.01	16	036	Pendampingan BOS SDN Wonoplembon 01	17.400.000	59.600.000	0	77.000.000	17.400.000	28.800.000	0	46.200.000	(30.800.000)	(40,00)
1.1.01	1.1.01.01	16	037	Pendampingan BOS SDN Wonoplembon 02	11.100.000	36.150.000	0	47.250.000	4.350.000	19.275.000	0	23.625.000	(23.625.000)	(50,00)
1.1.01	1.1.01.01	16	038	Pendampingan BOS SDN Cepoko	11.100.000	34.050.000	0	45.150.000	11.100.000	34.050.000	0	45.150.000	0	0
1.1.01	1.1.01.01	16	039	Pendampingan BOS SDN Gunungpati 01	11.100.000	25.150.000	0	36.250.000	1.950.000	19.800.000	0	21.750.000	(14.500.000)	(40,00)
1.1.01	1.1.01.01	16	040	Pendampingan BOS SDN Gunungpati 02	11.100.000	42.100.000	0	53.200.000	3.600.000	23.000.000	0	26.600.000	(26.600.000)	(50,00)
1.1.01	1.1.01.01	16	041	Pendampingan BOS SDN Gunungpati 03	11.100.000	29.700.000	0	40.800.000	2.900.000	17.500.000	0	20.400.000	(20.400.000)	(50,00)
1.1.01	1.1.01.01	16	042	Pendampingan BOS SDN Jatirejo	11.100.000	33.550.000	0	44.650.000	6.525.000	18.926.000	0	25.451.000	(19.199.000)	(43,00)
1.1.01	1.1.01.01	16	043	Pendampingan BOS SDN Kalisegoro	13.200.000	50.850.000	0	64.050.000	11.900.000	26.530.000	0	38.430.000	(25.620.000)	(40,00)
1.1.01	1.1.01.01	16	044	Pendampingan BOS SDN Kandri 01	13.200.000	65.550.000	0	78.750.000	11.975.000	35.275.000	0	47.250.000	(31.500.000)	(40,00)
1.1.01	1.1.01.01	16	045	Pendampingan BOS SDN Kandri 02	11.100.000	23.100.000	0	34.200.000	5.350.000	11.750.000	0	17.100.000	(17.100.000)	(50,00)
1.1.01	1.1.01.01	16	046	Pendampingan BOS SDN Mangunsari 01	11.100.000	31.100.000	0	42.200.000	11.100.000	31.100.000	0	42.200.000	0	0
1.1.01	1.1.01.01	16	047	Pendampingan BOS SDN Ngijo 01	11.100.000	37.200.000	0	48.300.000	11.100.000	37.200.000	0	48.300.000	0	0
1.1.01	1.1.01.01	16	048	Pendampingan BOS SDN Ngijo 02	11.100.000	33.350.000	0	44.450.000	4.350.000	17.875.000	0	22.225.000	(22.225.000)	(50,00)
1.1.01	1.1.01.01	16	050	Pendampingan BOS SDN Nongkosawit 01	11.100.000	23.350.000	0	34.450.000	11.100.000	23.350.000	0	34.450.000	0	0
1.1.01	1.1.01.01	16	051	Pendampingan BOS SDN Nongkosawit 02	11.100.000	23.800.000	0	34.900.000	4.550.000	15.343.000	0	19.893.000	(15.007.000)	(43,00)
1.1.01	1.1.01.01	16	053	Pendampingan BOS SDN Pakintelan 01	11.100.000	41.050.000	0	52.150.000	11.100.000	41.050.000	0	52.150.000	0	0
1.1.01	1.1.01.01	16	054	Pendampingan BOS SDN Pakintelan 02	11.100.000	23.250.000	0	34.350.000	11.100.000	23.250.000	0	34.350.000	0	0
1.1.01	1.1.01.01	16	055	Pendampingan BOS SDN Pakintelan 03	11.100.000	40.000.000	0	51.100.000	11.100.000	40.000.000	0	51.100.000	0	0
1.1.01	1.1.01.01	16	056	Pendampingan BOS SDN Patemon 01	13.200.000	57.500.000	0	70.700.000	9.850.000	25.500.000	0	35.350.000	(35.350.000)	(50,00)
1.1.01	1.1.01.01	16	057	Pendampingan BOS SDN Patemon 02	11.100.000	41.750.000	0	52.850.000	11.100.000	41.750.000	0	52.850.000	0	0
1.1.01	1.1.01.01	16	058	Pendampingan BOS SDN Plalangan 01	13.200.000	59.950.000	0	73.150.000	11.800.000	32.090.000	0	43.890.000	(29.260.000)	(40,00)
1.1.01	1.1.01.01	16	059	Pendampingan BOS SDN Plalangan 02	11.100.000	27.950.000	0	39.050.000	11.100.000	27.950.000	0	39.050.000	0	0
1.1.01	1.1.01.01	16	060	Pendampingan BOS SDN Plalangan 03	11.100.000	23.750.000	0	34.850.000	13.200.000	53.218.902	0	66.418.902	31.568.902	90,59
1.1.01	1.1.01.01	16	061	Pendampingan BOS SDN Plalangan 04	13.200.000	60.650.000	0	73.850.000	2.100.000	10.641.098	0	12.741.098	(61.108.902)	(82,75)
1.1.01	1.1.01.01	16	062	Pendampingan BOS SDN Pongangan	13.200.000	47.700.000	0	60.900.000	11.800.000	24.740.000	0	36.540.000	(24.360.000)	(40,00)
1.1.01	1.1.01.01	16	063	Pendampingan BOS SDN Sadeng 01	11.100.000	33.350.000	0	44.450.000	6.320.000	15.905.000	0	22.225.000	(22.225.000)	(50,00)

Kode				Uraian Urusan, Organisasi ,Program, dan Kegiatan				Sebelum Perubahan				Setelah Perubahan				Bertambah / (Berkurang)	
								Jumlah Belanja			Jumlah	Jumlah Belanja			Jumlah	(Rp)	%
								Pegawai	Barang dan Jasa	Modal		Pegawai	Barang dan Jasa	Modal			
1				2				3	4	5	6=3+4+5	7	8	9	10=7+8+9	11	12
1.1.01	1.1.01.01	16	064	Pendampingan BOS SDN Sadeng 02	11.100.000	47.700.000	0	58.800.000	11.100.000	24.180.000	0	35.280.000	(23.520.000)	(40,00)			
1.1.01	1.1.01.01	16	065	Pendampingan BOS SDN Sadeng 03	11.100.000	41.050.000	0	52.150.000	11.100.000	41.050.000	0	52.150.000	0	0			
1.1.01	1.1.01.01	16	066	Pendampingan BOS SDN Sekaran 01	20.400.000	109.800.000	0	130.200.000	14.400.000	48.096.000	0	62.496.000	(67.704.000)	(52,00)			
1.1.01	1.1.01.01	16	067	Pendampingan BOS SDN Sekaran 02	11.100.000	44.550.000	0	55.650.000	4.100.000	23.725.000	0	27.825.000	(27.825.000)	(50,00)			
1.1.01	1.1.01.01	16	086	Pendampingan BOS SDN Sukorejo 01	11.100.000	44.550.000	0	55.650.000	9.900.000	23.490.000	0	33.390.000	(22.260.000)	(40,00)			
1.1.01	1.1.01.01	16	087	Pendampingan BOS SDN Sukorejo 02	13.200.000	57.500.000	0	70.700.000	6.400.000	28.950.000	0	35.350.000	(35.350.000)	(50,00)			
1.1.01	1.1.01.01	16	088	Pendampingan BOS SDN Sukorejo 03	13.200.000	59.600.000	0	72.800.000	11.800.000	31.880.000	0	43.680.000	(29.120.000)	(40,00)			
1.1.01	1.1.01.01	16	089	Pendampingan BOS SDN Sumurrejo 01	11.100.000	47.000.000	0	58.100.000	11.100.000	23.760.000	0	34.860.000	(23.240.000)	(40,00)			
1.1.01	1.1.01.01	16	091	Pendampingan BOS SDN Sumurrejo 02	11.100.000	39.300.000	0	50.400.000	11.100.000	39.300.000	0	50.400.000	0	0			
1.1.01	1.1.01.01	16	092	Pendampingan BOS SDN Banyumanik 01	17.400.000	61.000.000	0	78.400.000	13.200.000	33.840.000	0	47.040.000	(31.360.000)	(40,00)			
1.1.01	1.1.01.01	16	093	Pendampingan BOS SDN Banyumanik 02	16.800.000	55.300.000	0	72.100.000	3.700.000	32.350.000	0	36.050.000	(36.050.000)	(50,00)			
1.1.01	1.1.01.01	16	094	Pendampingan BOS SDN Banyumanik 03	10.500.000	38.500.000	0	49.000.000	6.900.000	21.030.000	0	27.930.000	(21.070.000)	(43,00)			
1.1.01	1.1.01.01	16	095	Pendampingan BOS SDN Banyumanik 04	11.100.000	51.200.000	0	62.300.000	4.625.000	26.525.000	0	31.150.000	(31.150.000)	(50,00)			
1.1.01	1.1.01.01	16	097	Pendampingan BOS SDN Gedawang 01	17.400.000	66.600.000	0	84.000.000	10.650.000	31.350.000	0	42.000.000	(42.000.000)	(50,00)			
1.1.01	1.1.01.01	16	099	Pendampingan BOS SDN Gedawang 02	17.400.000	61.700.000	0	79.100.000	13.200.000	34.260.000	0	47.460.000	(31.640.000)	(40,00)			
1.1.01	1.1.01.01	16	100	Pendampingan BOS SDN Jabungan	17.400.000	37.200.000	0	54.600.000	12.900.000	19.860.000	0	32.760.000	(21.840.000)	(40,00)			
1.1.01	1.1.01.01	16	101	Pendampingan BOS SDN Ngesrep 01	22.200.000	102.050.000	0	124.250.000	11.200.000	48.440.000	0	59.640.000	(64.610.000)	(52,00)			
1.1.01	1.1.01.01	16	102	Pendampingan BOS SDN Ngesrep 02	16.800.000	43.750.000	0	60.550.000	2.800.000	26.264.000	0	29.064.000	(31.486.000)	(52,00)			
1.1.01	1.1.01.01	16	106	Pendampingan BOS SDN Ngesrep 03	17.400.000	43.150.000	0	60.550.000	11.175.000	25.155.000	0	36.330.000	(24.220.000)	(40,00)			
1.1.01	1.1.01.01	16	107	Pendampingan BOS SDN Padangsari 01	17.400.000	63.450.000	0	80.850.000	13.200.000	35.310.000	0	48.510.000	(32.340.000)	(40,00)			
1.1.01	1.1.01.01	16	108	Pendampingan BOS SDN Padangsari 02	22.200.000	165.750.000	0	187.950.000	11.750.000	72.828.000	0	84.578.000	(103.372.000)	(55,00)			
1.1.01	1.1.01.01	16	109	Pendampingan BOS SDN Pedalangan 01	10.500.000	33.600.000	0	44.100.000	2.425.000	24.035.000	0	26.460.000	(17.640.000)	(40,00)			
1.1.01	1.1.01.01	16	110	Pendampingan BOS SDN Pedalangan 02	17.400.000	45.600.000	0	63.000.000	9.350.000	22.150.000	0	31.500.000	(31.500.000)	(50,00)			
1.1.01	1.1.01.01	16	111	Pendampingan BOS SDN Pedalangan 03	11.100.000	30.050.000	0	41.150.000	4.950.000	18.506.000	0	23.456.000	(17.694.000)	(43,00)			
1.1.01	1.1.01.01	16	112	Pendampingan BOS SDN Pudukpayung 01	22.200.000	139.850.000	0	162.050.000	14.650.000	58.273.000	0	72.923.000	(89.127.000)	(55,00)			
1.1.01	1.1.01.01	16	113	Pendampingan BOS SDN Pudukpayung 02	16.800.000	87.500.000	0	104.300.000	7.000.000	43.064.000	0	50.064.000	(54.236.000)	(52,00)			
1.1.01	1.1.01.01	16	114	Pendampingan BOS SDN Pudukpayung 03	18.000.000	59.700.000	0	77.700.000	13.400.000	33.220.000	0	46.620.000	(31.080.000)	(40,00)			
1.1.01	1.1.01.01	16	115	Pendampingan BOS SDN Srandol Kulon 01	14.400.000	86.050.000	0	100.450.000	12.250.000	37.975.000	0	50.225.000	(50.225.000)	(50,00)			
1.1.01	1.1.01.01	16	116	Pendampingan BOS SDN Srandol Kulon 02	22.200.000	196.900.000	0	219.100.000	12.950.000	74.690.000	0	87.640.000	(131.460.000)	(60,00)			
1.1.01	1.1.01.01	16	118	Pendampingan BOS SDN Srandol Kulon 03	17.400.000	35.450.000	0	52.850.000	8.900.000	17.525.000	0	26.425.000	(26.425.000)	(50,00)			

Kode				Uraian Urusan, Organisasi, ,Program, dan Kegiatan	Sebelum Perubahan				Setelah Perubahan				Bertambah / (Berkurang)	
					Jumlah Belanja			Jumlah	Jumlah Belanja			Jumlah	(Rp)	%
					Pegawai	Barang dan Jasa	Modal		Pegawai	Barang dan Jasa	Modal			
1				2	3	4	5	6=3+4+5	7	8	9	10=7+8+9	11	12
1.1.01	1.1.01.01	16	119	Pendampingan BOS SDN Srdol Wetan 01	17.400.000	41.050.000	0	58.450.000	13.200.000	21.870.000	0	35.070.000	(23.380.000)	(40,00)
1.1.01	1.1.01.01	16	121	Pendampingan BOS SDN Srdol Wetan 02	22.200.000	141.600.000	0	163.800.000	12.550.000	61.160.000	0	73.710.000	(90.090.000)	(55,00)
1.1.01	1.1.01.01	16	122	Pendampingan BOS SDN Srdol Wetan 03	22.200.000	129.000.000	0	151.200.000	10.350.000	57.690.000	0	68.040.000	(83.160.000)	(55,00)
1.1.01	1.1.01.01	16	123	Pendampingan BOS SDN Srdol Wetan 04	13.800.000	105.550.000	0	119.350.000	8.350.000	48.938.000	0	57.288.000	(62.062.000)	(52,00)
1.1.01	1.1.01.01	16	124	Pendampingan BOS SDN Srdol Wetan 05	22.200.000	136.700.000	0	158.900.000	10.650.000	60.855.000	0	71.505.000	(87.395.000)	(55,00)
1.1.01	1.1.01.01	16	125	Pendampingan BOS SDN Srdol Wetan 06	22.200.000	118.500.000	0	140.700.000	14.650.000	52.886.000	0	67.536.000	(73.164.000)	(52,00)
1.1.01	1.1.01.01	16	126	Pendampingan BOS SDN Sumurboto	22.200.000	132.150.000	0	154.350.000	15.350.000	54.108.000	0	69.458.000	(84.892.000)	(55,00)
1.1.01	1.1.01.01	16	127	Pendampingan BOS SDN Tinjomoyo 01	22.200.000	130.050.000	0	152.250.000	12.200.000	56.313.000	0	68.513.000	(83.737.000)	(55,00)
1.1.01	1.1.01.01	16	128	Pendampingan BOS SDN Tinjomoyo 02	11.100.000	31.250.000	0	42.350.000	10.550.000	31.800.000	0	42.350.000	0	0
1.1.01	1.1.01.01	16	129	Pendampingan BOS SDN Tinjomoyo 03	11.100.000	24.800.000	0	35.900.000	4.975.000	17.642.000	0	22.617.000	(13.283.000)	(37,00)
1.1.01	1.1.01.01	16	131	Pendampingan BOS SDN Bendan Ngisor	22.200.000	125.500.000	0	147.700.000	11.075.000	59.821.000	0	70.896.000	(76.804.000)	(52,00)
1.1.01	1.1.01.01	16	132	Pendampingan BOS SDN Bendungan	22.200.000	126.200.000	0	148.400.000	11.100.000	65.132.000	0	76.232.000	(72.168.000)	(48,63)
1.1.01	1.1.01.01	16	150	Pendampingan BOS SDN Gajahmungkur 01	17.400.000	52.950.000	0	70.350.000	8.575.000	33.635.000	0	42.210.000	(28.140.000)	(40,00)
1.1.01	1.1.01.01	16	151	Pendampingan BOS SDN Gajahmungkur 02	11.100.000	31.250.000	0	42.350.000	6.275.000	14.900.000	0	21.175.000	(21.175.000)	(50,00)
1.1.01	1.1.01.01	16	153	Pendampingan BOS SDN Gajahmungkur 03	17.400.000	52.950.000	0	70.350.000	9.500.000	25.675.000	0	35.175.000	(35.175.000)	(50,00)
1.1.01	1.1.01.01	16	155	Pendampingan BOS SDN Gajahmungkur 04	17.400.000	52.250.000	0	69.650.000	11.600.000	30.190.000	0	41.790.000	(27.860.000)	(40,00)
1.1.01	1.1.01.01	16	156	Pendampingan BOS SDN Karangrejo 01	17.400.000	55.400.000	0	72.800.000	10.700.000	32.980.000	0	43.680.000	(29.120.000)	(40,00)
1.1.01	1.1.01.01	16	158	Pendampingan BOS SDN Karangrejo 02	11.100.000	30.050.000	0	41.150.000	2.200.000	21.256.000	0	23.456.000	(17.694.000)	(43,00)
1.1.01	1.1.01.01	16	163	Pendampingan BOS SDN Lemponsari	17.400.000	71.500.000	0	88.900.000	8.700.000	41.973.000	0	50.673.000	(38.227.000)	(43,00)
1.1.01	1.1.01.01	16	164	Pendampingan BOS SDN Petompon 01	22.200.000	89.100.000	0	111.300.000	13.200.000	40.224.000	0	53.424.000	(57.876.000)	(52,00)
1.1.01	1.1.01.01	16	165	Pendampingan BOS SDN Petompon 02	22.200.000	200.400.000	0	222.600.000	16.425.000	72.615.000	0	89.040.000	(133.560.000)	(60,00)
1.1.01	1.1.01.01	16	169	Pendampingan BOS SDN Petompon 03	11.100.000	28.800.000	0	39.900.000	10.200.000	29.700.000	0	39.900.000	0	0
1.1.01	1.1.01.01	16	170	Pendampingan BOS SDN Sampangan 01	22.200.000	121.300.000	0	143.500.000	19.000.000	49.880.000	0	68.880.000	(74.620.000)	(52,00)
1.1.01	1.1.01.01	16	171	Pendampingan BOS SDN Sampangan 02	22.200.000	133.550.000	0	155.750.000	5.550.000	71.710.000	0	77.260.000	(78.490.000)	(50,39)
1.1.01	1.1.01.01	16	173	Pendampingan BOS SDN Barusari 01	14.700.000	80.150.000	0	94.850.000	12.300.000	35.125.000	0	47.425.000	(47.425.000)	(50,00)
1.1.01	1.1.01.01	16	175	Pendampingan BOS SDN Barusari 02	17.100.000	48.700.000	0	65.800.000	13.100.000	26.380.000	0	39.480.000	(26.320.000)	(40,00)
1.1.01	1.1.01.01	16	176	Pendampingan BOS SDN Bulustalan	16.200.000	108.400.000	0	124.600.000	16.200.000	58.560.000	0	74.760.000	(49.840.000)	(40,00)
1.1.01	1.1.01.01	16	178	Pendampingan BOS SDN Lamper Kidul 01	22.200.000	119.900.000	0	142.100.000	19.000.000	49.208.000	0	68.208.000	(73.892.000)	(52,00)
1.1.01	1.1.01.01	16	179	Pendampingan BOS SDN Lamper Kidul 02	23.150.000	298.150.000	0	321.300.000	22.500.000	106.020.000	0	128.520.000	(192.780.000)	(60,00)
1.1.01	1.1.01.01	16	192	Pendampingan BOS SDN Lamper Lor	13.200.000	56.800.000	0	70.000.000	13.200.000	28.800.000	0	42.000.000	(28.000.000)	(40,00)

Kode				Uraian Urusan, Organisasi ,Program, dan Kegiatan				Sebelum Perubahan				Setelah Perubahan				Bertambah / (Berkurang)	
								Jumlah Belanja			Jumlah	Jumlah Belanja			Jumlah	(Rp)	%
								Pegawai	Barang dan Jasa	Modal		Pegawai	Barang dan Jasa	Modal			
1				2				3	4	5	6=3+4+5	7	8	9	10=7+8+9	11	12
1.1.01	1.1.01.01	16	195	Pendampingan BOS SDN Lamper Tengah 01				14.400.000	61.900.000	0	76.300.000	14.400.000	31.380.000	0	45.780.000	(30.520.000)	(40,00)
1.1.01	1.1.01.01	16	199	Pendampingan BOS SDN Lamper Tengah 02				13.800.000	67.750.000	0	81.550.000	11.775.000	37.155.000	0	48.930.000	(32.620.000)	(40,00)
1.1.01	1.1.01.01	16	203	Pendampingan BOS SDN Peterongan				19.200.000	144.600.000	0	163.800.000	17.500.000	56.210.000	0	73.710.000	(90.090.000)	(55,00)
1.1.01	1.1.01.01	16	204	Pendampingan BOS SDN Pleburan 01				16.200.000	40.850.000	0	57.050.000	12.400.000	21.830.000	0	34.230.000	(22.820.000)	(40,00)
1.1.01	1.1.01.01	16	205	Pendampingan BOS SDN Pleburan 02				9.600.000	27.700.000	0	37.300.000	8.800.000	16.564.000	0	25.364.000	(11.936.000)	(32,00)
1.1.01	1.1.01.01	16	206	Pendampingan BOS SDN Pleburan 03				19.200.000	133.750.000	0	152.950.000	18.000.000	50.828.000	0	68.828.000	(84.122.000)	(55,00)
1.1.01	1.1.01.01	16	224	Pendampingan BOS SDN Pleburan 04				17.400.000	56.800.000	0	74.200.000	13.200.000	31.320.000	0	44.520.000	(29.680.000)	(40,00)
1.1.01	1.1.01.01	16	227	Pendampingan BOS SDN Wonodri				10.500.000	24.450.000	0	34.950.000	7.000.000	15.019.000	0	22.019.000	(12.931.000)	(37,00)
1.1.01	1.1.01.01	16	228	Pendampingan BOS SDN Candi 01				22.200.000	188.150.000	0	210.350.000	15.769.600	68.370.400	0	84.140.000	(126.210.000)	(60,00)
1.1.01	1.1.01.01	16	229	Pendampingan BOS SDN Candi 02				17.400.000	34.050.000	0	51.450.000	15.400.000	36.050.000	0	51.450.000	0	0
1.1.01	1.1.01.01	16	230	Pendampingan BOS SDN Candi 03				17.400.000	37.200.000	0	54.600.000	5.300.000	22.000.000	0	27.300.000	(27.300.000)	(50,00)
1.1.01	1.1.01.01	16	231	Pendampingan BOS SDN Jatingleh 01				22.200.000	182.200.000	0	204.400.000	13.900.000	78.080.000	0	91.980.000	(112.420.000)	(55,00)
1.1.01	1.1.01.01	16	232	Pendampingan BOS SDN Jatingleh 02				17.400.000	35.450.000	0	52.850.000	8.100.000	25.196.000	0	33.296.000	(19.554.000)	(37,00)
1.1.01	1.1.01.01	16	235	Pendampingan BOS SDN Jomblang 01				22.200.000	209.150.000	0	231.350.000	22.200.000	88.848.000	0	111.048.000	(120.302.000)	(52,00)
1.1.01	1.1.01.01	16	236	Pendampingan BOS SDN Jomblang 02				22.200.000	124.450.000	0	146.650.000	12.150.000	61.175.000	0	73.325.000	(73.325.000)	(50,00)
1.1.01	1.1.01.01	16	237	Pendampingan BOS SDN Jomblang 03				17.400.000	33.700.000	0	51.100.000	4.100.000	25.027.000	0	29.127.000	(21.973.000)	(43,00)
1.1.01	1.1.01.01	16	238	Pendampingan BOS SDN Jomblang 04				11.100.000	23.350.000	0	34.450.000	1.450.000	15.775.000	0	17.225.000	(17.225.000)	(50,00)
1.1.01	1.1.01.01	16	243	Pendampingan BOS SDN Jomblang 05				17.400.000	41.050.000	0	58.450.000	8.700.000	20.525.000	0	29.225.000	(29.225.000)	(50,00)
1.1.01	1.1.01.01	16	244	Pendampingan BOS SDN Kaliwiru				17.400.000	38.600.000	0	56.000.000	4.350.000	27.570.000	0	31.920.000	(24.080.000)	(43,00)
1.1.01	1.1.01.01	16	245	Pendampingan BOS SDN Karanganyar Gunung 01				17.400.000	72.200.000	0	89.600.000	15.650.000	35.422.000	0	51.072.000	(38.528.000)	(43,00)
1.1.01	1.1.01.01	16	247	Pendampingan BOS SDN Karanganyar Gunung 02				22.200.000	145.100.000	0	167.300.000	14.800.000	66.485.000	0	81.285.000	(86.015.000)	(51,41)
1.1.01	1.1.01.01	16	248	Pendampingan BOS SDN Tegalsari 01				17.400.000	66.950.000	0	84.350.000	5.800.000	36.375.000	0	42.175.000	(42.175.000)	(50,00)
1.1.01	1.1.01.01	16	249	Pendampingan BOS SDN Tegalsari 02				11.100.000	23.300.000	0	34.400.000	4.350.000	12.850.000	0	17.200.000	(17.200.000)	(50,00)
1.1.01	1.1.01.01	16	250	Pendampingan BOS SDN Tegalsari 03				17.400.000	44.200.000	0	61.600.000	8.200.000	28.760.000	0	36.960.000	(24.640.000)	(40,00)
1.1.01	1.1.01.01	16	253	Pendampingan BOS SDN Wonotingal				27.000.000	234.100.000	0	261.100.000	12.200.000	92.240.000	0	104.440.000	(156.660.000)	(60,00)
1.1.01	1.1.01.01	16	256	Pendampingan BOS SDN Bulusan				15.900.000	108.700.000	0	124.600.000	12.100.000	43.970.000	0	56.070.000	(68.530.000)	(55,00)
1.1.01	1.1.01.01	16	257	Pendampingan BOS SDN Kedungmundu				18.600.000	100.050.000	0	118.650.000	12.593.000	40.800.000	0	53.393.000	(65.257.000)	(55,00)
1.1.01	1.1.01.01	16	260	Pendampingan BOS SDN Kramas				13.800.000	39.400.000	0	53.200.000	9.556.000	23.960.000	0	33.516.000	(19.684.000)	(37,00)
1.1.01	1.1.01.01	16	263	Pendampingan BOS SDN Mangunharjo				17.400.000	44.550.000	0	61.950.000	5.350.000	25.625.000	0	30.975.000	(30.975.000)	(50,00)
1.1.01	1.1.01.01	16	264	Pendampingan BOS SDN Meteseh				22.200.000	122.700.000	0	144.900.000	17.600.000	47.605.000	0	65.205.000	(79.695.000)	(55,00)

Kode				Uraian Urusan, Organisasi ,Program, dan Kegiatan				Sebelum Perubahan				Setelah Perubahan				Bertambah / (Berkurang)	
								Jumlah Belanja			Jumlah	Jumlah Belanja			Jumlah	(Rp)	%
								Pegawai	Barang dan Jasa	Modal		Pegawai	Barang dan Jasa	Modal			
1				2				3	4	5	6=3+4+5	7	8	9	10=7+8+9	11	12
1.1.01	1.1.01.01	16	267	Pendampingan BOS SDN Rowosari 01				17.400.000	68.700.000	0	86.100.000	12.210.000	47.970.000	0	60.180.000	(25.920.000)	(30,10)
1.1.01	1.1.01.01	16	268	Pendampingan BOS SDN Rowosari 02				14.400.000	43.700.000	0	58.100.000	9.200.000	21.593.000	0	30.793.000	(27.307.000)	(47,00)
1.1.01	1.1.01.01	16	284	Pendampingan BOS SDN Sambiroto 01				18.600.000	167.250.000	0	185.850.000	17.720.000	65.913.000	0	83.633.000	(102.217.000)	(55,00)
1.1.01	1.1.01.01	16	288	Pendampingan BOS SDN Sambiroto 02				20.400.000	135.700.000	0	156.100.000	13.000.000	57.245.000	0	70.245.000	(85.855.000)	(55,00)
1.1.01	1.1.01.01	16	289	Pendampingan BOS SDN Sambiroto 03				18.000.000	60.050.000	0	78.050.000	14.220.000	24.805.000	0	39.025.000	(39.025.000)	(50,00)
1.1.01	1.1.01.01	16	291	Pendampingan BOS SDN Sendang Mulyo 01				22.200.000	190.250.000	0	212.450.000	18.825.000	87.400.000	0	106.225.000	(106.225.000)	(50,00)
1.1.01	1.1.01.01	16	296	Pendampingan BOS SDN Sendang Mulyo 03				26.400.000	237.850.000	0	264.250.000	14.690.000	104.223.000	0	118.913.000	(145.337.000)	(55,00)
1.1.01	1.1.01.01	16	304	Pendampingan BOS SDN Sendangguwu 01				26.400.000	124.100.000	0	150.500.000	18.600.000	64.170.000	0	82.770.000	(67.730.000)	(45,00)
1.1.01	1.1.01.01	16	311	Pendampingan BOS SDN Sendangguwu 02				17.400.000	55.050.000	0	72.450.000	5.925.000	30.300.000	0	36.225.000	(36.225.000)	(50,00)
1.1.01	1.1.01.01	16	313	Pendampingan BOS SDN Sendangmulyo 02				22.200.000	196.200.000	0	218.400.000	19.000.000	68.360.000	0	87.360.000	(131.040.000)	(60,00)
1.1.01	1.1.01.01	16	316	Pendampingan BOS SDN Sendangmulyo 04				23.400.000	417.000.000	0	440.400.000	27.940.000	271.532.000	0	299.472.000	(140.928.000)	(32,00)
1.1.01	1.1.01.01	16	318	Pendampingan BOS SDN Tandang 01				18.600.000	169.700.000	0	188.300.000	18.400.000	66.335.000	0	84.735.000	(103.565.000)	(55,00)
1.1.01	1.1.01.01	16	319	Pendampingan BOS SDN Tandang 02				16.800.000	95.900.000	0	112.700.000	17.030.000	37.066.000	0	54.096.000	(58.604.000)	(52,00)
1.1.01	1.1.01.01	16	346	Pendampingan BOS SDN Tandang 03				16.800.000	162.750.000	0	179.550.000	17.400.000	72.375.000	0	89.775.000	(89.775.000)	(50,00)
1.1.01	1.1.01.01	16	348	Pendampingan BOS SDN Tandang 04				21.900.000	99.900.000	0	121.800.000	16.550.000	41.914.000	0	58.464.000	(63.336.000)	(52,00)
1.1.01	1.1.01.01	16	349	Pendampingan BOS SDN Tembalang				21.600.000	124.700.000	0	146.300.000	18.400.000	81.084.000	0	99.484.000	(46.816.000)	(32,00)
1.1.01	1.1.01.01	16	353	Pendampingan BOS SDN Gemah				22.200.000	134.950.000	0	157.150.000	19.000.000	51.718.000	0	70.718.000	(86.432.000)	(55,00)
1.1.01	1.1.01.01	16	354	Pendampingan BOS SDN Kalicari 01				18.600.000	109.150.000	0	127.750.000	17.700.000	43.620.000	0	61.320.000	(66.430.000)	(52,00)
1.1.01	1.1.01.01	16	356	Pendampingan BOS SDN Kalicari 02				15.600.000	72.950.000	0	88.550.000	13.740.000	39.390.000	0	53.130.000	(35.420.000)	(40,00)
1.1.01	1.1.01.01	16	366	Pendampingan BOS SDN Kalicari 03				13.200.000	49.800.000	0	63.000.000	13.200.000	24.600.000	0	37.800.000	(25.200.000)	(40,00)
1.1.01	1.1.01.01	16	368	Pendampingan BOS SDN Muktiharjo Kidul 01				20.400.000	136.400.000	0	156.800.000	18.400.000	52.160.000	0	70.560.000	(86.240.000)	(55,00)
1.1.01	1.1.01.01	16	369	Pendampingan BOS SDN Muktiharjo Kidul 02				17.400.000	60.650.000	0	78.050.000	13.200.000	33.630.000	0	46.830.000	(31.220.000)	(40,00)
1.1.01	1.1.01.01	16	371	Pendampingan BOS SDN Muktiharjo Kidul 03				17.400.000	66.600.000	0	84.000.000	9.500.000	32.500.000	0	42.000.000	(42.000.000)	(50,00)
1.1.01	1.1.01.01	16	372	Pendampingan BOS SDN Muktiharjo Kidul 04				11.400.000	55.450.000	0	66.850.000	11.000.000	29.110.000	0	40.110.000	(26.740.000)	(40,00)
1.1.01	1.1.01.01	16	373	Pendampingan BOS SDN Palebon 01				19.800.000	126.500.000	0	146.300.000	18.400.000	51.824.000	0	70.224.000	(76.076.000)	(52,00)
1.1.01	1.1.01.01	16	374	Pendampingan BOS SDN Palebon 02				22.200.000	91.200.000	0	113.400.000	19.000.000	35.432.000	0	54.432.000	(58.968.000)	(52,00)
1.1.01	1.1.01.01	16	375	Pendampingan BOS SDN Palebon 03				21.600.000	131.350.000	0	152.950.000	18.800.000	50.028.000	0	68.828.000	(84.122.000)	(55,00)
1.1.01	1.1.01.01	16	376	Pendampingan BOS SDN Pedurungan Kidul 01				17.400.000	76.400.000	0	93.800.000	10.150.000	36.750.000	0	46.900.000	(46.900.000)	(50,00)
1.1.01	1.1.01.01	16	377	Pendampingan BOS SDN Pedurungan Kidul 02				21.000.000	128.450.000	0	149.450.000	18.600.000	53.136.000	0	71.736.000	(77.714.000)	(52,00)
1.1.01	1.1.01.01	16	379	Pendampingan BOS SDN Pedurungan Kidul 03				17.400.000	56.100.000	0	73.500.000	9.650.000	29.305.000	0	38.955.000	(34.545.000)	(47,00)

Kode				Uraian Urusan, Organisasi ,Program, dan Kegiatan				Sebelum Perubahan				Setelah Perubahan				Bertambah / (Berkurang)	
								Jumlah Belanja			Jumlah	Jumlah Belanja			Jumlah	(Rp)	%
								Pegawai	Barang dan Jasa	Modal		Pegawai	Barang dan Jasa	Modal			
1				2				3	4	5	6=3+4+5	7	8	9	10=7+8+9	11	12
1.1.01	1.1.01.01	16	380	Pendampingan BOS SDN Pedurungan Kidul 04				17.400.000	69.750.000	0	87.150.000	10.150.000	33.425.000	0	43.575.000	(43.575.000)	(50,00)
1.1.01	1.1.01.01	16	381	Pendampingan BOS SDN Pedurungan Kidul 05				17.040.000	60.310.000	0	77.350.000	12.155.000	26.520.000	0	38.675.000	(38.675.000)	(50,00)
1.1.01	1.1.01.01	16	382	Pendampingan BOS SDN Pedurungan Lor 01				22.200.000	118.500.000	0	140.700.000	19.000.000	48.536.000	0	67.536.000	(73.164.000)	(52,00)
1.1.01	1.1.01.01	16	383	Pendampingan BOS SDN Pedurungan Lor 02				15.600.000	65.250.000	0	80.850.000	9.225.000	31.200.000	0	40.425.000	(40.425.000)	(50,00)
1.1.01	1.1.01.01	16	384	Pendampingan BOS SDN Pedurungan Tengah 01				17.400.000	65.550.000	0	82.950.000	8.775.000	32.700.000	0	41.475.000	(41.475.000)	(50,00)
1.1.01	1.1.01.01	16	385	Pendampingan BOS SDN Pedurungan Tengah 02				19.800.000	172.000.000	0	191.800.000	19.800.000	66.510.000	0	86.310.000	(105.490.000)	(55,00)
1.1.01	1.1.01.01	16	386	Pendampingan BOS SDN Penggaron Kidul				14.400.000	40.200.000	0	54.600.000	12.200.000	20.560.000	0	32.760.000	(21.840.000)	(40,00)
1.1.01	1.1.01.01	16	387	Pendampingan BOS SDN Plamongansari 01				17.400.000	62.050.000	0	79.450.000	8.575.000	33.534.000	0	42.109.000	(37.341.000)	(47,00)
1.1.01	1.1.01.01	16	388	Pendampingan BOS SDN Plamongansari 02				17.400.000	54.700.000	0	72.100.000	13.200.000	30.060.000	0	43.260.000	(28.840.000)	(40,00)
1.1.01	1.1.01.01	16	389	Pendampingan BOS SDN Tlogomulyo				15.600.000	79.600.000	0	95.200.000	12.200.000	35.400.000	0	47.600.000	(47.600.000)	(50,00)
1.1.01	1.1.01.01	16	390	Pendampingan BOS SDN Tlogosari Kulon 01				17.400.000	82.350.000	0	99.750.000	8.850.000	41.025.000	0	49.875.000	(49.875.000)	(50,00)
1.1.01	1.1.01.01	16	391	Pendampingan BOS SDN Tlogosari Kulon 02				10.800.000	53.250.000	0	64.050.000	10.600.000	27.830.000	0	38.430.000	(25.620.000)	(40,00)
1.1.01	1.1.01.01	16	392	Pendampingan BOS SDN Tlogosari Kulon 03				17.400.000	62.050.000	0	79.450.000	13.200.000	34.470.000	0	47.670.000	(31.780.000)	(40,00)
1.1.01	1.1.01.01	16	393	Pendampingan BOS SDN Tlogosari Kulon 04				17.400.000	58.200.000	0	75.600.000	13.200.000	32.160.000	0	45.360.000	(30.240.000)	(40,00)
1.1.01	1.1.01.01	16	394	Pendampingan BOS SDN Tlogosari Kulon 05				15.600.000	62.800.000	0	78.400.000	12.200.000	34.840.000	0	47.040.000	(31.360.000)	(40,00)
1.1.01	1.1.01.01	16	395	Pendampingan BOS SDN Tlogosari Kulon 06				16.800.000	59.850.000	0	76.650.000	13.200.000	32.790.000	0	45.990.000	(30.660.000)	(40,00)
1.1.01	1.1.01.01	16	396	Pendampingan BOS SDN Tlogosari Wetan 01				20.400.000	133.250.000	0	153.650.000	17.600.000	51.543.000	0	69.143.000	(84.507.000)	(55,00)
1.1.01	1.1.01.01	16	397	Pendampingan BOS SDN Tlogosari Wetan 02				22.200.000	132.150.000	0	154.350.000	11.000.000	58.458.000	0	69.458.000	(84.892.000)	(55,00)
1.1.01	1.1.01.01	16	398	Pendampingan BOS SDN Bangetayu Kulon				17.400.000	63.800.000	0	81.200.000	5.800.000	34.800.000	0	40.600.000	(40.600.000)	(50,00)
1.1.01	1.1.01.01	16	399	Pendampingan BOS SDN Bangetayu Wetan 01				22.200.000	140.550.000	0	162.750.000	13.875.000	59.363.000	0	73.238.000	(89.512.000)	(55,00)
1.1.01	1.1.01.01	16	400	Pendampingan BOS SDN Bangetayu Wetan 02				22.200.000	157.350.000	0	179.550.000	20.240.000	60.558.000	0	80.798.000	(98.752.000)	(55,00)
1.1.01	1.1.01.01	16	401	Pendampingan BOS SDN Gebangsari 01				22.200.000	131.100.000	0	153.300.000	14.375.000	54.610.000	0	68.985.000	(84.315.000)	(55,00)
1.1.01	1.1.01.01	16	403	Pendampingan BOS SDN Gebangsari 02				17.400.000	62.400.000	0	79.800.000	7.470.000	40.410.000	0	47.880.000	(31.920.000)	(40,00)
1.1.01	1.1.01.01	16	404	Pendampingan BOS SDN Gebangsari 03				17.400.000	59.950.000	0	77.350.000	6.750.000	31.925.000	0	38.675.000	(38.675.000)	(50,00)
1.1.01	1.1.01.01	16	405	Pendampingan BOS SDN Genuksari 01				27.000.000	214.150.000	0	241.150.000	20.250.000	88.268.000	0	108.518.000	(132.632.000)	(55,00)
1.1.01	1.1.01.01	16	406	Pendampingan BOS SDN Genuksari 02				22.200.000	137.050.000	0	159.250.000	9.900.000	66.540.000	0	76.440.000	(82.810.000)	(52,00)
1.1.01	1.1.01.01	16	407	Pendampingan BOS SDN Karangroto 01				22.200.000	107.650.000	0	129.850.000	11.450.000	50.878.000	0	62.328.000	(67.522.000)	(52,00)
1.1.01	1.1.01.01	16	408	Pendampingan BOS SDN Karangroto 02				22.200.000	141.600.000	0	163.800.000	20.080.000	53.630.000	0	73.710.000	(90.090.000)	(55,00)
1.1.01	1.1.01.01	16	409	Pendampingan BOS SDN Karangroto 03				22.200.000	82.100.000	0	104.300.000	13.875.000	36.189.000	0	50.064.000	(54.236.000)	(52,00)
1.1.01	1.1.01.01	16	410	Pendampingan BOS SDN Karangroto 04				17.400.000	66.950.000	0	84.350.000	4.770.000	37.405.000	0	42.175.000	(42.175.000)	(50,00)

Kode				Uraian Urusan, Organisasi ,Program, dan Kegiatan	Sebelum Perubahan				Setelah Perubahan				Bertambah / (Berkurang)	
					Jumlah Belanja			Jumlah	Jumlah Belanja			Jumlah	(Rp)	%
					Pegawai	Barang dan Jasa	Modal		Pegawai	Barang dan Jasa	Modal			
1	2	3	4	5	6=3+4+5	7	8	9	10=7+8+9	11	12			
1.1.01	1.1.01.01	16	411	Pendampingan BOS SDN Muktiharjo Lor	22.200.000	125.150.000	0	147.350.000	19.900.000	50.828.000	0	70.728.000	(76.622.000)	(52,00)
1.1.01	1.1.01.01	16	412	Pendampingan BOS SDN Sembungharjo 01	22.200.000	140.550.000	0	162.750.000	12.200.000	65.920.000	0	78.120.000	(84.630.000)	(52,00)
1.1.01	1.1.01.01	16	413	Pendampingan BOS SDN Sembungharjo 02	22.200.000	78.600.000	0	100.800.000	7.400.000	43.000.000	0	50.400.000	(50.400.000)	(50,00)
1.1.01	1.1.01.01	16	414	Pendampingan BOS SDN Trimulyo 01	17.400.000	37.900.000	0	55.300.000	10.200.000	22.980.000	0	33.180.000	(22.120.000)	(40,00)
1.1.01	1.1.01.01	16	415	Pendampingan BOS SDN Trimulyo 02	17.400.000	33.700.000	0	51.100.000	9.000.000	20.127.000	0	29.127.000	(21.973.000)	(43,00)
1.1.01	1.1.01.01	16	416	Pendampingan BOS SDN Gayamsari 01	17.400.000	73.950.000	0	91.350.000	17.400.000	37.410.000	0	54.810.000	(36.540.000)	(40,00)
1.1.01	1.1.01.01	16	417	Pendampingan BOS SDN Gayamsari 02	22.200.000	146.150.000	0	168.350.000	11.400.000	69.408.000	0	80.808.000	(87.542.000)	(52,00)
1.1.01	1.1.01.01	16	418	Pendampingan BOS SDN Kaligawe	22.200.000	102.050.000	0	124.250.000	11.200.000	44.713.000	0	55.913.000	(68.337.000)	(55,00)
1.1.01	1.1.01.01	16	419	Pendampingan BOS SDN Pandean Lamper 01	22.200.000	100.300.000	0	122.500.000	18.200.000	40.600.000	0	58.800.000	(63.700.000)	(52,00)
1.1.01	1.1.01.01	16	420	Pendampingan BOS SDN Pandean Lamper 02	17.400.000	53.650.000	0	71.050.000	8.075.000	34.555.000	0	42.630.000	(28.420.000)	(40,00)
1.1.01	1.1.01.01	16	421	Pendampingan BOS SDN Pandean Lamper 03	22.200.000	119.550.000	0	141.750.000	16.550.000	51.490.000	0	68.040.000	(73.710.000)	(52,00)
1.1.01	1.1.01.01	16	422	Pendampingan BOS SDN Pandean Lamper 04	17.400.000	34.750.000	0	52.150.000	8.400.000	22.890.000	0	31.290.000	(20.860.000)	(40,00)
1.1.01	1.1.01.01	16	423	Pendampingan BOS SDN Pandean Lamper 05	22.200.000	131.100.000	0	153.300.000	13.750.000	62.900.000	0	76.650.000	(76.650.000)	(50,00)
1.1.01	1.1.01.01	16	424	Pendampingan BOS SDN Sambirejo 01	22.200.000	123.050.000	0	145.250.000	15.200.000	50.163.000	0	65.363.000	(79.887.000)	(55,00)
1.1.01	1.1.01.01	16	425	Pendampingan BOS SDN Sambirejo 02	17.400.000	63.100.000	0	80.500.000	13.200.000	35.100.000	0	48.300.000	(32.200.000)	(40,00)
1.1.01	1.1.01.01	16	426	Pendampingan BOS SDN Sawah Besar 01	22.200.000	133.900.000	0	156.100.000	13.050.000	65.000.000	0	78.050.000	(78.050.000)	(50,00)
1.1.01	1.1.01.01	16	427	Pendampingan BOS SDN Sawah Besar 02	22.200.000	89.100.000	0	111.300.000	13.500.000	36.585.000	0	50.085.000	(61.215.000)	(55,00)
1.1.01	1.1.01.01	16	428	Pendampingan BOS SDN Siwalan	22.200.000	130.050.000	0	152.250.000	14.550.000	53.963.000	0	68.513.000	(83.737.000)	(55,00)
1.1.01	1.1.01.01	16	429	Pendampingan BOS SDN Tambakrejo 01	17.400.000	78.850.000	0	96.250.000	12.400.000	35.725.000	0	48.125.000	(48.125.000)	(50,00)
1.1.01	1.1.01.01	16	430	Pendampingan BOS SDN Tambakrejo 02	17.400.000	51.900.000	0	69.300.000	13.000.000	28.580.000	0	41.580.000	(27.720.000)	(40,00)
1.1.01	1.1.01.01	16	431	Pendampingan BOS SDN Tambakrejo 03	11.100.000	33.700.000	0	44.800.000	5.300.000	20.236.000	0	25.536.000	(19.264.000)	(43,00)
1.1.01	1.1.01.01	16	432	Pendampingan BOS SDN Bugangan 01	11.100.000	26.900.000	0	38.000.000	4.625.000	17.035.000	0	21.660.000	(16.340.000)	(43,00)
1.1.01	1.1.01.01	16	433	Pendampingan BOS SDN Bugangan 02	11.100.000	35.450.000	0	46.550.000	4.075.000	19.200.000	0	23.275.000	(23.275.000)	(50,00)
1.1.01	1.1.01.01	16	434	Pendampingan BOS SDN Bugangan 03	27.000.000	274.000.000	0	301.000.000	16.050.000	128.430.000	0	144.480.000	(156.520.000)	(52,00)
1.1.01	1.1.01.01	16	435	Pendampingan BOS SDN Karang Tempel	11.100.000	32.500.000	0	43.600.000	1.850.000	19.950.000	0	21.800.000	(21.800.000)	(50,00)
1.1.01	1.1.01.01	16	436	Pendampingan BOS SDN Kemijen 01	19.800.000	82.050.000	0	101.850.000	3.300.000	45.588.000	0	48.888.000	(52.962.000)	(52,00)
1.1.01	1.1.01.01	16	437	Pendampingan BOS SDN Kemijen 02	17.400.000	54.350.000	0	71.750.000	12.150.000	30.900.000	0	43.050.000	(28.700.000)	(40,00)
1.1.01	1.1.01.01	16	438	Pendampingan BOS SDN Kemijen 03	22.200.000	102.050.000	0	124.250.000	13.900.000	45.740.000	0	59.640.000	(64.610.000)	(52,00)
1.1.01	1.1.01.01	16	439	Pendampingan BOS SDN Kemijen 04	22.200.000	104.850.000	0	127.050.000	10.600.000	50.384.000	0	60.984.000	(66.066.000)	(52,00)
1.1.01	1.1.01.01	16	440	Pendampingan BOS SDN Mlatiharjo 01	22.200.000	86.300.000	0	108.500.000	16.950.000	35.130.000	0	52.080.000	(56.420.000)	(52,00)

Kode				Uraian Urusan, Organisasi ,Program, dan Kegiatan	Sebelum Perubahan				Setelah Perubahan				Bertambah / (Berkurang)	
					Jumlah Belanja			Jumlah	Jumlah Belanja			Jumlah	(Rp)	%
					Pegawai	Barang dan Jasa	Modal		Pegawai	Barang dan Jasa	Modal			
1	2	3	4	5	6=3+4+5	7	8	9	10=7+8+9	11	12			
1.1.01	1.1.01.01	16	441	Pendampingan BOS SDN Mlatiharjo 02	17.400.000	62.400.000	0	79.800.000	4.350.000	35.550.000	0	39.900.000	(39.900.000)	(50,00)
1.1.01	1.1.01.01	16	442	Pendampingan BOS SDN Rejosari 01	27.000.000	263.150.000	0	290.150.000	13.700.000	116.868.000	0	130.568.000	(159.582.000)	(55,00)
1.1.01	1.1.01.01	16	443	Pendampingan BOS SDN Rejosari 02	17.400.000	75.000.000	0	92.400.000	8.050.000	38.150.000	0	46.200.000	(46.200.000)	(50,00)
1.1.01	1.1.01.01	16	444	Pendampingan BOS SDN Rejosari 03	22.200.000	81.750.000	0	103.950.000	10.700.000	39.196.000	0	49.896.000	(54.054.000)	(52,00)
1.1.01	1.1.01.01	16	445	Pendampingan BOS SDN Sarirejo	22.200.000	195.850.000	0	218.050.000	18.450.000	90.575.000	0	109.025.000	(109.025.000)	(50,00)
1.1.01	1.1.01.01	16	446	Pendampingan BOS SDN Bangunharjo	21.360.000	122.490.000	0	143.850.000	19.850.000	62.145.000	0	81.995.000	(61.855.000)	(43,00)
1.1.01	1.1.01.01	16	447	Pendampingan BOS SDN Brumbungan	21.600.000	95.650.000	0	117.250.000	20.000.000	36.280.000	0	56.280.000	(60.970.000)	(52,00)
1.1.01	1.1.01.01	16	448	Pendampingan BOS SDN Gabahan	11.100.000	32.500.000	0	43.600.000	9.920.000	19.728.000	0	29.648.000	(13.952.000)	(32,00)
1.1.01	1.1.01.01	16	449	Pendampingan BOS SDN Karangkidul	11.100.000	27.950.000	0	39.050.000	4.540.000	18.890.000	0	23.430.000	(15.620.000)	(40,00)
1.1.01	1.1.01.01	16	450	Pendampingan BOS SDN Kembanghari 01	11.100.000	37.200.000	0	48.300.000	11.140.000	21.704.000	0	32.844.000	(15.456.000)	(32,00)
1.1.01	1.1.01.01	16	451	Pendampingan BOS SDN Kembanghari 02	11.100.000	39.300.000	0	50.400.000	8.040.000	26.232.000	0	34.272.000	(16.128.000)	(32,00)
1.1.01	1.1.01.01	16	452	Pendampingan BOS SDN Miroto	22.200.000	122.000.000	0	144.200.000	20.340.000	61.854.000	0	82.194.000	(62.006.000)	(43,00)
1.1.01	1.1.01.01	16	453	Pendampingan BOS SDN Pekunden	17.400.000	143.950.000	0	161.350.000	19.060.000	66.456.000	0	85.516.000	(75.834.000)	(47,00)
1.1.01	1.1.01.01	16	454	Pendampingan BOS SDN Pendrikan Kidul	22.200.000	112.900.000	0	135.100.000	17.560.000	49.990.000	0	67.550.000	(67.550.000)	(50,00)
1.1.01	1.1.01.01	16	455	Pendampingan BOS SDN Pendrikan Lor 01	21.000.000	100.450.000	0	121.450.000	19.260.000	49.967.000	0	69.227.000	(52.223.000)	(43,00)
1.1.01	1.1.01.01	16	456	Pendampingan BOS SDN Pendrikan Lor 02	19.800.000	89.750.000	0	109.550.000	15.580.000	42.482.000	0	58.062.000	(51.488.000)	(47,00)
1.1.01	1.1.01.01	16	457	Pendampingan BOS SDN Pendrikan Lor 03	21.600.000	140.100.000	0	161.700.000	20.150.000	52.615.000	0	72.765.000	(88.935.000)	(55,00)
1.1.01	1.1.01.01	16	458	Pendampingan BOS SDN Sekayu	11.100.000	37.550.000	0	48.650.000	9.250.000	19.940.000	0	29.190.000	(19.460.000)	(40,00)
1.1.01	1.1.01.01	16	459	Pendampingan BOS SDN Bandarharjo 01	17.400.000	60.650.000	0	78.050.000	10.600.000	28.425.000	0	39.025.000	(39.025.000)	(50,00)
1.1.01	1.1.01.01	16	460	Pendampingan BOS SDN Bandarharjo 02	22.200.000	95.050.000	0	117.250.000	13.200.000	45.425.000	0	58.625.000	(58.625.000)	(50,00)
1.1.01	1.1.01.01	16	461	Pendampingan BOS SDN Bulu Lor	22.200.000	194.800.000	0	217.000.000	22.200.000	101.490.000	0	123.690.000	(93.310.000)	(43,00)
1.1.01	1.1.01.01	16	462	Pendampingan BOS SDN Dadapsari	22.200.000	108.000.000	0	130.200.000	15.000.000	50.100.000	0	65.100.000	(65.100.000)	(50,00)
1.1.01	1.1.01.01	16	463	Pendampingan BOS SDN Kuningan 01	22.200.000	102.400.000	0	124.600.000	14.000.000	52.038.000	0	66.038.000	(58.562.000)	(47,00)
1.1.01	1.1.01.01	16	464	Pendampingan BOS SDN Kuningan 02	17.400.000	79.550.000	0	96.950.000	7.050.000	48.212.000	0	55.262.000	(41.688.000)	(43,00)
1.1.01	1.1.01.01	16	465	Pendampingan BOS SDN Kuningan 03	17.400.000	46.300.000	0	63.700.000	4.350.000	35.781.000	0	40.131.000	(23.569.000)	(37,00)
1.1.01	1.1.01.01	16	466	Pendampingan BOS SDN Kuningan 04	17.400.000	51.550.000	0	68.950.000	13.200.000	33.686.000	0	46.886.000	(22.064.000)	(32,00)
1.1.01	1.1.01.01	16	468	Pendampingan BOS SDN Panggung Kidul	22.200.000	96.100.000	0	118.300.000	17.000.000	50.431.000	0	67.431.000	(50.869.000)	(43,00)
1.1.01	1.1.01.01	16	469	Pendampingan BOS SDN Panggung Lor	17.400.000	47.350.000	0	64.750.000	11.471.500	32.558.500	0	44.030.000	(20.720.000)	(32,00)
1.1.01	1.1.01.01	16	470	Pendampingan BOS SDN Purwosari 01	17.400.000	68.350.000	0	85.750.000	10.650.000	40.800.000	0	51.450.000	(34.300.000)	(40,00)
1.1.01	1.1.01.01	16	471	Pendampingan BOS SDN Purwosari 02	22.200.000	104.850.000	0	127.050.000	18.330.000	61.712.000	0	80.042.000	(47.008.000)	(37,00)

Kode				Uraian Urusan, Organisasi ,Program, dan Kegiatan	Sebelum Perubahan				Setelah Perubahan				Bertambah / (Berkurang)	
					Jumlah Belanja			Jumlah	Jumlah Belanja			Jumlah	(Rp)	%
					Pegawai	Barang dan Jasa	Modal		Pegawai	Barang dan Jasa	Modal			
1	2	3	4	5	6=3+4+5	7	8	9	10=7+8+9	11	12			
1.1.01	1.1.01.01	16	472	Pendampingan BOS SDN Tanjung Mas	22.200.000	106.950.000	0	129.150.000	12.560.000	61.056.000	0	73.616.000	(55.534.000)	(43,00)
1.1.01	1.1.01.01	16	473	Pendampingan BOS SDN Bojong Salaman 01	22.200.000	136.700.000	0	158.900.000	14.100.000	57.405.000	0	71.505.000	(87.395.000)	(55,00)
1.1.01	1.1.01.01	16	474	Pendampingan BOS SDN Bojong Salaman 02	22.200.000	92.950.000	0	115.150.000	7.600.000	44.218.000	0	51.818.000	(63.332.000)	(55,00)
1.1.01	1.1.01.01	16	475	Pendampingan BOS SDN Gisikdrono 01	17.400.000	49.450.000	0	66.850.000	5.700.000	27.725.000	0	33.425.000	(33.425.000)	(50,00)
1.1.01	1.1.01.01	16	476	Pendampingan BOS SDN Gisikdrono 02	22.200.000	216.500.000	0	238.700.000	18.600.000	76.880.000	0	95.480.000	(143.220.000)	(60,00)
1.1.01	1.1.01.01	16	477	Pendampingan BOS SDN Gisikdrono 03	22.200.000	96.100.000	0	118.300.000	12.950.000	40.285.000	0	53.235.000	(65.065.000)	(55,00)
1.1.01	1.1.01.01	16	478	Pendampingan BOS SDN Kalibanteng Kidul 01	22.200.000	224.900.000	0	247.100.000	22.200.000	108.763.000	0	130.963.000	(116.137.000)	(47,00)
1.1.01	1.1.01.01	16	479	Pendampingan BOS SDN Kalibanteng Kidul 02	17.400.000	33.350.000	0	50.750.000	2.000.000	23.375.000	0	25.375.000	(25.375.000)	(50,00)
1.1.01	1.1.01.01	16	480	Pendampingan BOS SDN Kalibanteng Kidul 03	22.200.000	91.200.000	0	113.400.000	11.100.000	43.332.000	0	54.432.000	(58.968.000)	(52,00)
1.1.01	1.1.01.01	16	481	Pendampingan BOS SDN Kalibanteng Kulon 01	17.400.000	42.100.000	0	59.500.000	8.700.000	27.000.000	0	35.700.000	(23.800.000)	(40,00)
1.1.01	1.1.01.01	16	482	Pendampingan BOS SDN Kalibanteng Kulon 02	21.600.000	127.150.000	0	148.750.000	6.250.000	65.150.000	0	71.400.000	(77.350.000)	(52,00)
1.1.01	1.1.01.01	16	483	Pendampingan BOS SDN Karangayu 01	17.400.000	65.200.000	0	82.600.000	9.400.000	31.900.000	0	41.300.000	(41.300.000)	(50,00)
1.1.01	1.1.01.01	16	484	Pendampingan BOS SDN Karangayu 02	22.200.000	133.550.000	0	155.750.000	18.750.000	79.373.000	0	98.123.000	(57.627.000)	(37,00)
1.1.01	1.1.01.01	16	485	Pendampingan BOS SDN Karangayu 03	17.400.000	60.300.000	0	77.700.000	4.775.000	34.075.000	0	38.850.000	(38.850.000)	(50,00)
1.1.01	1.1.01.01	16	486	Pendampingan BOS SDN Kembang Arum 02	22.200.000	99.600.000	0	121.800.000	22.200.000	36.264.000	0	58.464.000	(63.336.000)	(52,00)
1.1.01	1.1.01.01	16	487	Pendampingan BOS SDN Kembangarum 01	22.200.000	125.850.000	0	148.050.000	22.200.000	48.864.000	0	71.064.000	(76.986.000)	(52,00)
1.1.01	1.1.01.01	16	488	Pendampingan BOS SDN Kembangarum 03	16.440.000	45.160.000	0	61.600.000	15.140.000	21.820.000	0	36.960.000	(24.640.000)	(40,00)
1.1.01	1.1.01.01	16	587	Pendampingan BOS SDN Krapyak	22.200.000	150.700.000	0	172.900.000	18.350.000	59.455.000	0	77.805.000	(95.095.000)	(55,00)
1.1.01	1.1.01.01	16	591	Pendampingan BOS SDN Krobokan	22.200.000	110.100.000	0	132.300.000	22.200.000	41.304.000	0	63.504.000	(68.796.000)	(52,00)
1.1.01	1.1.01.01	16	592	Pendampingan BOS SDN Manyaran 01	22.200.000	152.800.000	0	175.000.000	22.200.000	56.550.000	0	78.750.000	(96.250.000)	(55,00)
1.1.01	1.1.01.01	16	593	Pendampingan BOS SDN Manyaran 02	22.200.000	110.450.000	0	132.650.000	14.100.000	49.572.000	0	63.672.000	(68.978.000)	(52,00)
1.1.01	1.1.01.01	16	594	Pendampingan BOS SDN Manyaran 03	22.200.000	115.000.000	0	137.200.000	22.200.000	43.656.000	0	65.856.000	(71.344.000)	(52,00)
1.1.01	1.1.01.01	16	595	Pendampingan BOS SDN Ngemplak Simongan 01	19.200.000	58.500.000	0	77.700.000	19.200.000	27.420.000	0	46.620.000	(31.080.000)	(40,00)
1.1.01	1.1.01.01	16	596	Pendampingan BOS SDN Ngemplak Simongan 02	22.200.000	99.250.000	0	121.450.000	18.400.000	39.896.000	0	58.296.000	(63.154.000)	(52,00)
1.1.01	1.1.01.01	16	597	Pendampingan BOS SDN Salaman Mloyo	11.100.000	32.500.000	0	43.600.000	2.950.000	18.850.000	0	21.800.000	(21.800.000)	(50,00)
1.1.01	1.1.01.01	16	598	Pendampingan BOS SDN Tambakharjo	17.400.000	39.300.000	0	56.700.000	6.800.000	27.220.000	0	34.020.000	(22.680.000)	(40,00)
1.1.01	1.1.01.01	16	599	Pendampingan BOS SDN Tawang Mas 01	22.200.000	118.150.000	0	140.350.000	22.200.000	45.168.000	0	67.368.000	(72.982.000)	(52,00)
1.1.01	1.1.01.01	16	600	Pendampingan BOS SDN Tawang Mas 02	17.400.000	45.250.000	0	62.650.000	5.125.000	30.586.000	0	35.711.000	(26.939.000)	(43,00)
1.1.01	1.1.01.01	16	601	Pendampingan BOS SDN Karanganyar 01	22.200.000	86.300.000	0	108.500.000	12.600.000	39.480.000	0	52.080.000	(56.420.000)	(52,00)
1.1.01	1.1.01.01	16	602	Pendampingan BOS SDN Karanganyar 02	17.400.000	54.000.000	0	71.400.000	12.900.000	22.800.000	0	35.700.000	(35.700.000)	(50,00)

Kode				Uraian Urusan, Organisasi ,Program, dan Kegiatan				Sebelum Perubahan				Setelah Perubahan				Bertambah / (Berkurang)	
								Jumlah Belanja			Jumlah	Jumlah Belanja			Jumlah	(Rp)	%
								Pegawai	Barang dan Jasa	Modal		Pegawai	Barang dan Jasa	Modal			
1	2	3	4	5	6=3+4+5	7	8	9	10=7+8+9	11	12						
1.1.01	1.1.01.01	16	603	Pendampingan BOS SDN Mangkang Kulon 01	13.800.000	38.000.000	0	51.800.000	6.000.000	19.900.000	0	25.900.000	(25.900.000)	(50,00)			
1.1.01	1.1.01.01	16	604	Pendampingan BOS SDN Mangkang Kulon 02	17.400.000	47.000.000	0	64.400.000	10.500.000	21.700.000	0	32.200.000	(32.200.000)	(50,00)			
1.1.01	1.1.01.01	16	605	Pendampingan BOS SDN Mangkang Kulon 03	11.100.000	26.550.000	0	37.650.000	11.100.000	26.550.000	0	37.650.000	0	0			
1.1.01	1.1.01.01	16	606	Pendampingan BOS SDN Mangkang Wetan 01	11.100.000	31.100.000	0	42.200.000	11.100.000	31.100.000	0	42.200.000	0	0			
1.1.01	1.1.01.01	16	607	Pendampingan BOS SDN Mangkang Wetan 02	17.400.000	58.900.000	0	76.300.000	8.268.091	29.881.909	0	38.150.000	(38.150.000)	(50,00)			
1.1.01	1.1.01.01	16	608	Pendampingan BOS SDN Mangkang Wetan 03	11.100.000	35.450.000	0	46.550.000	9.550.000	12.794.000	0	22.344.000	(24.206.000)	(52,00)			
1.1.01	1.1.01.01	16	609	Pendampingan BOS SDN Mangunharjo Tugu	11.100.000	28.650.000	0	39.750.000	6.600.000	13.275.000	0	19.875.000	(19.875.000)	(50,00)			
1.1.01	1.1.01.01	16	610	Pendampingan BOS SDN Randugarut	11.100.000	28.650.000	0	39.750.000	11.100.000	28.650.000	0	39.750.000	0	0			
1.1.01	1.1.01.01	16	611	Pendampingan BOS SDN Tugurejo 01	19.500.000	86.550.000	0	106.050.000	16.770.000	34.134.000	0	50.904.000	(55.146.000)	(52,00)			
1.1.01	1.1.01.01	16	612	Pendampingan BOS SDN Tugurejo 02	17.400.000	47.700.000	0	65.100.000	8.400.000	30.660.000	0	39.060.000	(26.040.000)	(40,00)			
1.1.01	1.1.01.01	16	613	Pendampingan BOS SDN Tugurejo 03	17.400.000	49.450.000	0	66.850.000	13.200.000	26.910.000	0	40.110.000	(26.740.000)	(40,00)			
1.1.01	1.1.01.01	16	614	Pendampingan BOS SDN Bringin 01	18.000.000	55.500.000	0	73.500.000	13.200.000	30.900.000	0	44.100.000	(29.400.000)	(40,00)			
1.1.01	1.1.01.01	16	616	Pendampingan BOS SDN Bringin 02	17.400.000	61.000.000	0	78.400.000	13.200.000	33.840.000	0	47.040.000	(31.360.000)	(40,00)			
1.1.01	1.1.01.01	16	617	Pendampingan BOS SDN Kalipancur 01	17.400.000	69.750.000	0	87.150.000	13.200.000	39.090.000	0	52.290.000	(34.860.000)	(40,00)			
1.1.01	1.1.01.01	16	618	Pendampingan BOS SDN Kalipancur 02	17.400.000	55.400.000	0	72.800.000	13.200.000	30.480.000	0	43.680.000	(29.120.000)	(40,00)			
1.1.01	1.1.01.01	16	619	Pendampingan BOS SDN Ngaliyan 01	25.800.000	285.000.000	0	310.800.000	21.950.000	142.774.000	0	164.724.000	(146.076.000)	(47,00)			
1.1.01	1.1.01.01	16	620	Pendampingan BOS SDN Ngaliyan 02	14.400.000	44.750.000	0	59.150.000	11.800.000	23.690.000	0	35.490.000	(23.660.000)	(40,00)			
1.1.01	1.1.01.01	16	621	Pendampingan BOS SDN Ngaliyan 03	22.200.000	81.400.000	0	103.600.000	14.800.000	34.928.000	0	49.728.000	(53.872.000)	(52,00)			
1.1.01	1.1.01.01	16	622	Pendampingan BOS SDN Ngaliyan 04	10.500.000	37.100.000	0	47.600.000	10.500.000	37.100.000	0	47.600.000	0	0			
1.1.01	1.1.01.01	16	623	Pendampingan BOS SDN Ngaliyan 05	17.400.000	50.150.000	0	67.550.000	7.400.000	26.375.000	0	33.775.000	(33.775.000)	(50,00)			
1.1.01	1.1.01.01	16	624	Pendampingan BOS SDN Podorejo 01	11.100.000	29.000.000	0	40.100.000	2.875.000	17.175.000	0	20.050.000	(20.050.000)	(50,00)			
1.1.01	1.1.01.01	16	625	Pendampingan BOS SDN Podorejo 02	17.400.000	57.850.000	0	75.250.000	13.000.000	32.150.000	0	45.150.000	(30.100.000)	(40,00)			
1.1.01	1.1.01.01	16	626	Pendampingan BOS SMP NEGERI 01	53.370.000	562.430.000	0	615.800.000	41.750.000	266.150.000	0	307.900.000	(307.900.000)	(50,00)			
1.1.01	1.1.01.01	16	627	Pendampingan BOS SMP NEGERI 02	48.660.000	553.258.000	0	601.918.000	50.390.000	344.081.000	0	394.471.000	(207.447.000)	(34,46)			
1.1.01	1.1.01.01	16	628	Pendampingan BOS SMP NEGERI 03	47.340.000	490.210.000	0	537.550.000	45.600.000	223.175.000	0	268.775.000	(268.775.000)	(50,00)			
1.1.01	1.1.01.01	16	629	Pendampingan BOS SMP NEGERI 04	61.390.000	470.960.000	0	532.350.000	43.180.000	212.348.000	0	255.528.000	(276.822.000)	(52,00)			
1.1.01	1.1.01.01	16	630	Pendampingan BOS SMP NEGERI 05	47.060.000	511.290.000	0	558.350.000	46.060.000	233.115.000	0	279.175.000	(279.175.000)	(50,00)			
1.1.01	1.1.01.01	16	631	Pendampingan BOS SMP NEGERI 06	44.960.000	471.790.000	0	516.750.000	41.380.000	232.498.000	0	273.878.000	(242.872.000)	(47,00)			
1.1.01	1.1.01.01	16	632	Pendampingan BOS SMP NEGERI 07	50.600.000	415.450.000	0	466.050.000	42.375.000	190.650.000	0	233.025.000	(233.025.000)	(50,00)			
1.1.01	1.1.01.01	16	633	Pendampingan BOS SMP NEGERI 08	43.560.000	495.290.000	0	538.850.000	44.450.000	224.975.000	0	269.425.000	(269.425.000)	(50,00)			

Kode				Uraian Urusan, Organisasi ,Program, dan Kegiatan	Sebelum Perubahan				Setelah Perubahan				Bertambah / (Berkurang)	
					Jumlah Belanja			Jumlah	Jumlah Belanja			Jumlah	(Rp)	%
					Pegawai	Barang dan Jasa	Modal		Pegawai	Barang dan Jasa	Modal			
1				2	3	4	5	6=3+4+5	7	8	9	10=7+8+9	11	12
1.1.01	1.1.01.01	16	634	Pendampingan BOS SMP NEGERI 09	52.520.000	484.380.000	0	536.900.000	42.060.000	226.390.000	0	268.450.000	(268.450.000)	(50,00)
1.1.01	1.1.01.01	16	635	Pendampingan BOS SMP NEGERI 10	48.060.000	470.640.000	0	518.700.000	42.580.000	216.770.000	0	259.350.000	(259.350.000)	(50,00)
1.1.01	1.1.01.01	16	636	Pendampingan BOS SMP NEGERI 11	50.372.500	510.577.500	0	560.950.000	44.280.000	236.195.000	0	280.475.000	(280.475.000)	(50,00)
1.1.01	1.1.01.01	16	637	Pendampingan BOS SMP NEGERI 12	39.960.000	500.190.000	0	540.150.000	33.760.000	236.315.000	0	270.075.000	(270.075.000)	(50,00)
1.1.01	1.1.01.01	16	638	Pendampingan BOS SMP NEGERI 13	50.140.000	501.060.000	0	551.200.000	45.420.000	246.716.000	0	292.136.000	(259.064.000)	(47,00)
1.1.01	1.1.01.01	16	639	Pendampingan BOS SMP NEGERI 14	52.135.000	505.565.000	0	557.700.000	31.800.000	247.050.000	0	278.850.000	(278.850.000)	(50,00)
1.1.01	1.1.01.01	16	640	Pendampingan BOS SMP NEGERI 15	48.360.000	553.540.000	0	601.900.000	34.300.000	296.745.000	0	331.045.000	(270.855.000)	(45,00)
1.1.01	1.1.01.01	16	641	Pendampingan BOS SMP NEGERI 16	46.960.000	491.890.000	0	538.850.000	41.260.000	228.165.000	0	269.425.000	(269.425.000)	(50,00)
1.1.01	1.1.01.01	16	642	Pendampingan BOS SMP NEGERI 17	45.460.000	572.076.000	0	617.536.000	45.460.000	263.308.000	0	308.768.000	(308.768.000)	(50,00)
1.1.01	1.1.01.01	16	643	Pendampingan BOS SMP NEGERI 18	46.960.000	467.190.000	0	514.150.000	42.880.000	229.620.000	0	272.500.000	(241.650.000)	(47,00)
1.1.01	1.1.01.01	16	644	Pendampingan BOS SMP NEGERI 19	52.560.000	482.390.000	0	534.950.000	46.450.000	221.025.000	0	267.475.000	(267.475.000)	(50,00)
1.1.01	1.1.01.01	16	645	Pendampingan BOS SMP NEGERI 20	65.560.000	655.958.000	0	721.518.000	41.560.000	340.845.000	0	382.405.000	(339.113.000)	(47,00)
1.1.01	1.1.01.01	16	646	Pendampingan BOS SMP NEGERI 21	44.160.000	550.608.000	0	594.768.000	44.160.000	330.544.000	0	374.704.000	(220.064.000)	(37,00)
1.1.01	1.1.01.01	16	647	Pendampingan BOS SMP NEGERI 22	49.560.000	487.340.000	0	536.900.000	41.080.000	243.477.000	0	284.557.000	(252.343.000)	(47,00)
1.1.01	1.1.01.01	16	648	Pendampingan BOS SMP NEGERI 23	40.520.000	496.380.000	0	536.900.000	19.260.000	249.190.000	0	268.450.000	(268.450.000)	(50,00)
1.1.01	1.1.01.01	16	649	Pendampingan BOS SMP NEGERI 24	40.590.000	443.660.000	0	484.250.000	38.510.000	203.615.000	0	242.125.000	(242.125.000)	(50,00)
1.1.01	1.1.01.01	16	650	Pendampingan BOS SMP NEGERI 25	56.560.000	470.590.000	0	527.150.000	50.568.500	202.463.500	0	253.032.000	(274.118.000)	(52,00)
1.1.01	1.1.01.01	16	651	Pendampingan BOS SMP NEGERI 26	52.710.000	481.840.000	0	534.550.000	44.630.000	238.682.000	0	283.312.000	(251.238.000)	(47,00)
1.1.01	1.1.01.01	16	652	Pendampingan BOS SMP NEGERI 27	51.372.500	483.577.500	0	534.950.000	40.760.000	226.715.000	0	267.475.000	(267.475.000)	(50,00)
1.1.01	1.1.01.01	16	653	Pendampingan BOS SMP NEGERI 28	38.100.000	486.450.000	0	524.550.000	38.100.000	213.684.000	0	251.784.000	(272.766.000)	(52,00)
1.1.01	1.1.01.01	16	654	Pendampingan BOS SMP NEGERI 29	48.360.000	487.890.000	0	536.250.000	42.280.000	225.845.000	0	268.125.000	(268.125.000)	(50,00)
1.1.01	1.1.01.01	16	655	Pendampingan BOS SMP NEGERI 30	43.760.000	491.190.000	0	534.950.000	37.820.000	229.655.000	0	267.475.000	(267.475.000)	(50,00)
1.1.01	1.1.01.01	16	656	Pendampingan BOS SMP NEGERI 31	72.250.000	516.668.000	0	588.918.000	43.580.000	250.879.000	0	294.459.000	(294.459.000)	(50,00)
1.1.01	1.1.01.01	16	657	Pendampingan BOS SMP NEGERI 32	57.487.500	513.212.500	0	570.700.000	40.000.000	245.350.000	0	285.350.000	(285.350.000)	(50,00)
1.1.01	1.1.01.01	16	658	Pendampingan BOS SMP NEGERI 33	50.360.000	545.040.000	0	595.400.000	41.830.000	255.870.000	0	297.700.000	(297.700.000)	(50,00)
1.1.01	1.1.01.01	16	659	Pendampingan BOS SMP NEGERI 34	43.560.000	493.340.000	0	536.900.000	41.700.000	242.857.000	0	284.557.000	(252.343.000)	(47,00)
1.1.01	1.1.01.01	16	660	Pendampingan BOS SMP NEGERI 35	53.270.000	395.880.000	0	449.150.000	50.265.000	174.310.000	0	224.575.000	(224.575.000)	(50,00)
1.1.01	1.1.01.01	16	661	Pendampingan BOS SMP NEGERI 36	46.185.000	503.715.000	0	549.900.000	47.140.000	227.810.000	0	274.950.000	(274.950.000)	(50,00)
1.1.01	1.1.01.01	16	662	Pendampingan BOS SMP NEGERI 37	52.620.000	481.030.000	0	533.650.000	46.500.000	209.652.000	0	256.152.000	(277.498.000)	(52,00)
1.1.01	1.1.01.01	16	663	Pendampingan BOS SMP NEGERI 38	42.140.000	260.760.000	0	302.900.000	38.160.000	122.377.000	0	160.537.000	(142.363.000)	(47,00)

Kode				Uraian Urusan, Organisasi ,Program, dan Kegiatan	Sebelum Perubahan				Setelah Perubahan				Bertambah / (Berkurang)	
					Jumlah Belanja			Jumlah	Jumlah Belanja			Jumlah	(Rp)	%
					Pegawai	Barang dan Jasa	Modal		Pegawai	Barang dan Jasa	Modal			
1				2	3	4	5	6=3+4+5	7	8	9	10=7+8+9	11	12
1.1.01	1.1.01.01	16	664	Pendampingan BOS SMP NEGERI 39	50.222.500	548.427.500	0	598.650.000	46.317.500	253.007.500	0	299.325.000	(299.325.000)	(50,00)
1.1.01	1.1.01.01	16	665	Pendampingan BOS SMP NEGERI 40	42.660.000	488.390.000	0	531.050.000	45.620.000	209.284.000	0	254.904.000	(276.146.000)	(52,00)
1.1.01	1.1.01.01	16	666	Pendampingan BOS SMP 41	43.440.000	407.010.000	0	450.450.000	38.700.000	186.525.000	0	225.225.000	(225.225.000)	(50,00)
1.1.01	1.1.01.01	16	667	PENDAMPINGAN BOS SMP 42	41.412.500	361.587.500	0	403.000.000	37.640.000	196.100.000	0	233.740.000	(169.260.000)	(42,00)
1.1.01	1.1.01.01	16	668	PENDAMPINGAN BOS SMP 43	43.590.000	326.928.000	0	370.518.000	39.000.000	157.375.000	0	196.375.000	(174.143.000)	(47,00)
1.1.01	1.1.01.01	16	685	PENELUSURAN MINAT BAKAT SISWA SD	131.500.000	1.468.500.000	0	1.600.000.000	30.450.000	146.664.151	0	177.114.151	(1.422.885.849)	(88,93)
1.1.01	1.1.01.01	16	686	PENELUSURAN MINAT BAKAT SISWA SMP	134.300.000	1.315.700.000	0	1.450.000.000	132.500.000	291.592.500	75.000.000	499.092.500	(950.907.500)	(65,58)
1.1.01	1.1.01.01	16	690	Pendampingan BOS SDN Podorejo 03	10.800.000	29.300.000	0	40.100.000	5.100.000	14.950.000	0	20.050.000	(20.050.000)	(50,00)
1.1.01	1.1.01.01	16	713	Pendampingan BOS SDN Purwoyoso 01	17.400.000	52.250.000	0	69.650.000	4.800.000	30.025.000	0	34.825.000	(34.825.000)	(50,00)
1.1.01	1.1.01.01	16	714	Pendampingan BOS SDN Purwoyoso 02	18.600.000	132.250.000	0	150.850.000	11.800.000	60.608.000	0	72.408.000	(78.442.000)	(52,00)
1.1.01	1.1.01.01	16	715	Pendampingan BOS SDN Purwoyoso 03	22.200.000	192.000.000	0	214.200.000	18.000.000	67.680.000	0	85.680.000	(128.520.000)	(60,00)
1.1.01	1.1.01.01	16	716	Pendampingan BOS SDN Purwoyoso 04	22.200.000	99.250.000	0	121.450.000	14.150.000	44.146.000	0	58.296.000	(63.154.000)	(52,00)
1.1.01	1.1.01.01	16	717	Pendampingan BOS SDN Purwoyoso 06	17.400.000	58.900.000	0	76.300.000	13.200.000	32.580.000	0	45.780.000	(30.520.000)	(40,00)
1.1.01	1.1.01.01	16	718	Pendampingan BOS SDN Tambakaji 01	20.700.000	116.500.000	0	137.200.000	19.000.000	46.856.000	0	65.856.000	(71.344.000)	(52,00)
1.1.01	1.1.01.01	16	719	Pendampingan BOS SDN Tambakaji 02	17.400.000	56.800.000	0	74.200.000	13.200.000	31.320.000	0	44.520.000	(29.680.000)	(40,00)
1.1.01	1.1.01.01	16	720	Pendampingan BOS SDN Tambakaji 03	17.400.000	77.800.000	0	95.200.000	10.425.000	37.175.000	0	47.600.000	(47.600.000)	(50,00)
1.1.01	1.1.01.01	16	721	Pendampingan BOS SDN Tambakaji 04	22.200.000	139.150.000	0	161.350.000	19.000.000	53.608.000	0	72.608.000	(88.742.000)	(55,00)
1.1.01	1.1.01.01	16	722	Pendampingan BOS SDN Tambakaji 05	12.600.000	73.850.000	0	86.450.000	12.600.000	39.270.000	0	51.870.000	(34.580.000)	(40,00)
1.1.01	1.1.01.01	16	723	Pendampingan BOS SDN Wates 01	22.200.000	133.900.000	0	156.100.000	13.200.000	57.045.000	0	70.245.000	(85.855.000)	(55,00)
1.1.01	1.1.01.01	16	724	Pendampingan BOS SDN Wates 02	17.400.000	50.850.000	0	68.250.000	13.200.000	27.750.000	0	40.950.000	(27.300.000)	(40,00)
1.1.01	1.1.01.01	16	729	SILPA DAK SD	115.000.000	13.497.000	6.640.600.000	6.769.097.000	115.000.000	13.497.000	6.640.600.000	6.769.097.000	0	0
1.1.01	1.1.01.01	16	730	SILPA DAK SMP	0	0	150.000.000	150.000.000	0	0	0	0	(150.000.000)	(100)
1.1.01	1.1.01.01	16	731	FASILITASI PENGELOLAAN PENGADAAN BARANG DAN JASA SARANA DAN PRASARANA SD	9.800.000	45.900.000	606.300.000	662.000.000	2.940.000	6.760.000	640.300.000	650.000.000	(12.000.000)	(1,81)
1.1.01	1.1.01.01	16	732	FASILITASI PENGELOLAAN PENGADAAN BARANG DAN JASA SARANA DAN PRASARANA SMP	17.260.000	4.240.000	628.500.000	650.000.000	21.860.000	5.396.000	1.415.802.000	1.443.058.000	793.058.000	122,01
1.1.01	1.1.01.01	16	733	PENGEMBANGAN KURIKULUM SD	10.440.000	604.560.000	0	615.000.000	2.610.000	54.486.000	0	57.096.000	(557.904.000)	(90,72)
1.1.01	1.1.01.01	16	734	PENGEMBANGAN KURIKULUM SMP	6.800.000	958.200.000	0	965.000.000	0	0	0	0	(965.000.000)	(100)
1.1.01	1.1.01.01	16	739	Pendampingan BOS SDN Wonosari 01	17.400.000	79.900.000	0	97.300.000	13.200.000	35.450.000	0	48.650.000	(48.650.000)	(50,00)
1.1.01	1.1.01.01	16	740	Pendampingan BOS SDN Wonosari 02	22.200.000	134.250.000	0	156.450.000	19.000.000	51.403.000	0	70.403.000	(86.047.000)	(55,00)

Kode				Uraian Urusan, Organisasi ,Program, dan Kegiatan				Sebelum Perubahan				Setelah Perubahan				Bertambah / (Berkurang)	
								Jumlah Belanja			Jumlah	Jumlah Belanja			Jumlah	(Rp)	%
								Pegawai	Barang dan Jasa	Modal		Pegawai	Barang dan Jasa	Modal			
1	2	3	4	5	6=3+4+5	7	8	9	10=7+8+9	11	12						
1.1.01	1.1.01.01	16	742	Pendampingan BOS SDN Wonosari 03	22.200.000	127.950.000	0	150.150.000	19.000.000	53.072.000	0	72.072.000	(78.078.000)	(52,00)			
1.1.01	1.1.01.01	16	743	Pendampingan BOS SDN Gondoriyo	11.100.000	31.500.000	0	42.600.000	8.700.000	33.900.000	0	42.600.000	0	0			
1.1.01	1.1.01.01	16	772	BOS SD	2.311.800.000	54.117.389.000	18.485.851.000	74.915.040.000	2.314.800.000	66.297.095.269	18.499.616.019	87.111.511.288	12.196.471.288	16,28			
1.1.01	1.1.01.01	16	773	BOS SMP	324.000.000	23.557.800.000	11.271.600.000	35.153.400.000	324.000.000	31.286.536.752	12.590.581.000	44.201.117.752	9.047.717.752	25,74			
1.1.01	1.1.01.01	16	775	PENDAMPINGAN BOS SMP NEGERI 44	37.280.000	295.988.000	0	333.268.000	36.200.000	130.434.000	0	166.634.000	(166.634.000)	(50,00)			
1.1.01	1.1.01.01	16	776	PENDAMPINGAN BOS SMP NEGERI 45	16.920.000	281.880.000	0	298.800.000	0	0	0	0	(298.800.000)	(100)			
1.1.01	1.1.01.01	16	824	DAK SD	0	0	4.703.995.000	4.703.995.000	0	0	4.703.995.000	4.703.995.000	0	0			
1.1.01	1.1.01.01	16	825	DAK SMP	0	0	3.281.599.000	3.281.599.000	0	0	3.281.599.000	3.281.599.000	0	0			
1.1.01	1.1.01.01	16	888	Pembangunan/Rehabilitasi/Pengadaan Sarana Prasarana SD Negeri	0	0	22.308.000.000	22.308.000.000	0	156.306.000	3.243.694.000	3.400.000.000	(18.908.000.000)	(84,76)			
1.1.01	1.1.01.01	16	889	Pembangunan/Rehabilitasi/Pengadaan Sarana Prasarana SMP Negeri	0	0	11.331.000.000	11.331.000.000	0	36.810.000	8.016.014.049	8.052.824.049	(3.278.175.951)	(28,93)			
1.1.01	1.1.01.01	18		PROGRAM PENDIDIKAN NON FORMAL	13.830.000	608.670.000	872.216.000	1.494.716.000	8.160.000	212.415.000	872.216.000	1.092.791.000	(401.925.000)	(26,89)			
1.1.01	1.1.01.01	18	015	Penyelenggaraan jambore PNF dan hari aksara	2.430.000	147.570.000	0	150.000.000	0	0	0	0	(150.000.000)	(100)			
1.1.01	1.1.01.01	18	016	Penyelenggaraan Kursus ketrampilan	1.620.000	64.880.000	0	66.500.000	0	0	0	0	(66.500.000)	(100)			
1.1.01	1.1.01.01	18	024	Fasilitas Penyelenggaraan Pendidikan Paket A, B, C	1.980.000	98.020.000	0	100.000.000	1.980.000	36.040.000	0	38.020.000	(61.980.000)	(61,98)			
1.1.01	1.1.01.01	18	028	Pengembangan Desa Vokasi	1.620.000	61.380.000	0	63.000.000	0	0	0	0	(63.000.000)	(100)			
1.1.01	1.1.01.01	18	031	Fasilitasi Akreditasi dan Penilaian Kinerja Lembaga PNFI dan pembinaan Kursus Kelembagaan	3.040.000	36.960.000	0	40.000.000	3.040.000	36.960.000	0	40.000.000	0	0			
1.1.01	1.1.01.01	18	032	Pengarusutamaan Gender	1.520.000	48.480.000	0	50.000.000	1.520.000	38.035.000	0	39.555.000	(10.445.000)	(20,89)			
1.1.01	1.1.01.01	18	064	FASILITASI PENDIDIKAN KELUARGA DAN MASYARAKAT	1.620.000	101.380.000	0	103.000.000	1.620.000	101.380.000	0	103.000.000	0	0			
1.1.01	1.1.01.01	18	068	Pembangunan/Rehabilitasi/Pengadaan Sarana Prasarana SKB	0	50.000.000	0	50.000.000	0	0	0	0	(50.000.000)	(100)			
1.1.01	1.1.01.01	18	069	DAK SKB	0	0	872.216.000	872.216.000	0	0	872.216.000	872.216.000	0	0			
1.1.01	1.1.01.01	19		PROGRAM PENINGKATAN MUTU PENDIDIK DAN TENAGA KEPENDIDIKAN	716.750.000	144.496.860.000	0	145.213.610.000	672.920.000	113.672.408.560	0	114.345.328.560	(30.868.281.440)	(21,26)			
1.1.01	1.1.01.01	19	062	SELEKSI DAN VERIFIKASI CALON GURU DAN TENAGA KEPENDIDIKAN NON PNS	70.490.000	155.010.000	0	225.500.000	70.490.000	155.010.000	0	225.500.000	0	0			
1.1.01	1.1.01.01	19	063	PELAKSANAAN SERTIFIKASI PENDIDIK PAUD/TK	9.600.000	20.400.000	0	30.000.000	9.600.000	20.400.000	0	30.000.000	0	0			
1.1.01	1.1.01.01	19	064	PELAKSANAAN SERTIFIKASI PENDIDIK SD	8.100.000	191.900.000	0	200.000.000	8.100.000	191.900.000	0	200.000.000	0	0			
1.1.01	1.1.01.01	19	065	PELAKSANAAN SERTIFIKASI PENDIDIK SMP	25.200.000	21.300.000	0	46.500.000	25.200.000	7.800.000	0	33.000.000	(13.500.000)	(29,03)			
1.1.01	1.1.01.01	19	066	PENETAPAN ANGKA KREDIT JABATAN FUNGSIONAL PAUD DAN PNF	53.950.000	46.050.000	0	100.000.000	53.950.000	46.050.000	0	100.000.000	0	0			
1.1.01	1.1.01.01	19	067	PENETAPAN ANGKA KREDIT JABATAN FUNGSIONAL SD	297.400.000	202.600.000	0	500.000.000	297.400.000	202.600.000	0	500.000.000	0	0			
1.1.01	1.1.01.01	19	068	PENETAPAN ANGKA KREDIT JABATAN FUNGSIONAL SMP	146.950.000	53.050.000	0	200.000.000	146.950.000	53.050.000	0	200.000.000	0	0			
1.1.01	1.1.01.01	19	069	SELEKSI CALON KEPALA PAUD/TK	7.600.000	61.100.000	0	68.700.000	0	0	0	0	(68.700.000)	(100)			

Kode				Uraian Urusan, Organisasi ,Program, dan Kegiatan				Sebelum Perubahan				Setelah Perubahan				Bertambah / (Berkurang)	
								Jumlah Belanja			Jumlah	Jumlah Belanja			Jumlah	(Rp)	%
								Pegawai	Barang dan Jasa	Modal		Pegawai	Barang dan Jasa	Modal			
1	2	3	4	5	6=3+4+5	7	8	9	10=7+8+9	11	12						
1.1.01	1.1.01.01	19	070	SELEKSI CALON KEPALA SD	4.860.000	139.540.000	0	144.400.000	0	0	0	0	(144.400.000)	(100)			
1.1.01	1.1.01.01	19	071	SELEKSI CALON KEPALA SMP	1.520.000	23.480.000	0	25.000.000	0	0	0	0	(25.000.000)	(100)			
1.1.01	1.1.01.01	19	072	PEMILIHAN GURU DAN TENAGA KEPENDIDIKAN PAUD DAN PNF BERPRESTASI	7.600.000	222.750.000	0	230.350.000	1.520.000	3.000.000	0	4.520.000	(225.830.000)	(98,04)			
1.1.01	1.1.01.01	19	073	PEMILIHAN GURU DAN TENAGA KEPENDIDIKAN SD BERPRESTASI	3.040.000	256.960.000	0	260.000.000	0	0	0	0	(260.000.000)	(100)			
1.1.01	1.1.01.01	19	074	PEMILIHAN GURU DAN TENAGA KEPENDIDIKAN SMP BERPRESTASI	8.700.000	266.300.000	0	275.000.000	2.610.000	62.727.800	0	65.337.800	(209.662.200)	(76,24)			
1.1.01	1.1.01.01	19	075	PENILAIAN KINERJA GURU DAN PENGEMBANGAN KEPROFESIAN BERKELANJUTAN (PKG DAN PKB) PAUD DAN PNF	7.600.000	27.400.000	0	35.000.000	7.600.000	27.400.000	0	35.000.000	0	0			
1.1.01	1.1.01.01	19	076	PENILAIAN KINERJA GURU DAN PENGEMBANGAN KEPROFESIAN BERKELANJUTAN (PKG DAN PKB) SD	4.860.000	145.140.000	0	150.000.000	1.620.000	18.380.000	0	20.000.000	(130.000.000)	(86,67)			
1.1.01	1.1.01.01	19	077	PENILAIAN KINERJA GURU DAN PENGEMBANGAN KEPROFESIAN BERKELANJUTAN (PKG DAN PKB) SMP	1.520.000	34.280.000	0	35.800.000	0	0	0	0	(35.800.000)	(100)			
1.1.01	1.1.01.01	19	078	PEMBINAAN PENDIDIK DAN TENAGA KEPENDIDIKAN PAUD DAN PNF	9.120.000	1.207.920.000	0	1.217.040.000	9.120.000	849.067.000	0	858.187.000	(358.853.000)	(29,49)			
1.1.01	1.1.01.01	19	079	PEMBINAAN GURU DAN TENAGA KEPENDIDIKAN SD	20.880.000	103.276.740.000	0	103.297.620.000	20.880.000	81.369.243.760	0	81.390.123.760	(21.907.496.240)	(21,21)			
1.1.01	1.1.01.01	19	080	PEMBINAAN GURU DAN TENAGA KEPENDIDIKAN SMP	17.880.000	37.949.820.000	0	37.967.700.000	17.880.000	30.545.780.000	0	30.563.660.000	(7.404.040.000)	(19,50)			
1.1.01	1.1.01.01	19	081	SELEKSI CALON PENGAWAS DAN PENILIK PAUD DAN PNF	7.600.000	52.400.000	0	60.000.000	0	0	0	0	(60.000.000)	(100)			
1.1.01	1.1.01.01	19	082	SELEKSI CALON PENGAWAS SD	2.280.000	22.720.000	0	25.000.000	0	0	0	0	(25.000.000)	(100)			
1.1.01	1.1.01.01	19	083	SELEKSI CALON PENGAWAS SMP	0	120.000.000	0	120.000.000	0	120.000.000	0	120.000.000	0	0			
1.1.01	1.1.01.01	20		PROGRAM MANAJEMEN PELAYANAN PENDIDIKAN	531.950.000	7.795.750.000	0	8.327.700.000	268.250.000	2.371.062.700	0	2.639.312.700	(5.688.387.300)	(68,31)			
1.1.01	1.1.01.01	20	018	Pelaksanaan Penerimaan Peserta Didik dengan Teknologi Informasi (PPD TI)	34.450.000	465.550.000	0	500.000.000	34.450.000	465.550.000	0	500.000.000	0	0			
1.1.01	1.1.01.01	20	020	penyusunan dokumen perencanaan pendidikan	10.020.000	248.980.000	0	259.000.000	10.020.000	175.300.000	0	185.320.000	(73.680.000)	(28,45)			
1.1.01	1.1.01.01	20	021	Sertifikasi ISO untuk pelayanan pendidikan	8.150.000	36.850.000	0	45.000.000	8.150.000	36.850.000	0	45.000.000	0	0			
1.1.01	1.1.01.01	20	031	Fasilitasi Penyelenggaraan UN dan UASBN	401.460.000	4.073.540.000	0	4.475.000.000	150.180.000	609.890.000	0	760.070.000	(3.714.930.000)	(83,02)			
1.1.01	1.1.01.01	20	043	Manajemen Pendataan Pendidikan	9.720.000	157.450.000	0	167.170.000	9.320.000	123.950.000	0	133.270.000	(33.900.000)	(20,28)			
1.1.01	1.1.01.01	20	053	Operasional Pengelolaan Bantuan Pendidikan	0	7.400.000	0	7.400.000	0	0	0	0	(7.400.000)	(100)			
1.1.01	1.1.01.01	20	060	Pengelolaan profil Pendidikan	9.720.000	123.110.000	0	132.830.000	9.320.000	60.410.000	0	69.730.000	(63.100.000)	(47,50)			
1.1.01	1.1.01.01	20	063	PENGHARGAAN SISWA/PTK/SATUAN PENDIDIKAN BERPRESTASI SD/SMP/SMA/SMK/PNFI TINGKAT KOTA, PROV, NASIONAL, REGIONAL DAN INTERNATIONAL	3.240.000	246.760.000	0	250.000.000	3.240.000	246.760.000	0	250.000.000	0	0			
1.1.01	1.1.01.01	20	079	Semarang Mengajar (Semarang Knowledge Sharing)	760.000	71.240.000	0	72.000.000	760.000	71.240.000	0	72.000.000	0	0			
1.1.01	1.1.01.01	20	080	PENGLOLAAN INFORMASI DAN DOKUMENTASI	10.440.000	439.560.000	0	450.000.000	10.440.000	224.560.000	0	235.000.000	(215.000.000)	(47,78)			

Kode				Uraian Urusan, Organisasi, Program, dan Kegiatan	Sebelum Perubahan				Setelah Perubahan				Bertambah / (Berkurang)				
					Jumlah Belanja			Jumlah	Jumlah Belanja			Jumlah	(Rp)	%			
					Pegawai	Barang dan Jasa	Modal		Pegawai	Barang dan Jasa	Modal						
1				2				3	4	5	6=3+4+5	7	8	9	10=7+8+9	11	12
1.1.01	1.1.01.01	20	084	Monitoring, Akreditasi dan Ijin Pendirian SD dan SMP	8.700.000	366.300.000	0	375.000.000	6.090.000	143.910.000	0	150.000.000	(225.000.000)	(60,00)			
1.1.01	1.1.01.01	20	086	Lomba Gugus dan Lomba Sekolah Sehat SD	4.000.000	111.000.000	0	115.000.000	0	0	0	0	(115.000.000)	(100)			
1.1.01	1.1.01.01	20	087	Lomba Sekolah Sehat SMP	4.560.000	145.440.000	0	150.000.000	0	0	0	0	(150.000.000)	(100)			
1.1.01	1.1.01.01	20	089	Fasilitasi Pembinaan Nasionalisme dan Karakter Bangsa melalui Jalur Pendidikan SD	5.100.000	814.900.000	0	820.000.000	5.100.000	103.320.200	0	108.420.200	(711.579.800)	(86,78)			
1.1.01	1.1.01.01	20	090	Fasilitasi Pembinaan Nasionalisme dan Karakter Bangsa melalui Jalur Pendidikan SMP	5.670.000	355.630.000	0	361.300.000	5.220.000	15.282.500	0	20.502.500	(340.797.500)	(94,33)			
1.1.01	1.1.01.01	20	091	Pengelolaan BOS/Pendampingan BOS SD dan Beasiswa	9.120.000	65.880.000	0	75.000.000	9.120.000	65.880.000	0	75.000.000	0	0			
1.1.01	1.1.01.01	20	092	Pengelolaan BOS/Pendampingan BOS SMP dan Beasiswa	3.800.000	41.200.000	0	45.000.000	3.800.000	16.200.000	0	20.000.000	(25.000.000)	(55,56)			
1.1.01	1.1.01.01	20	093	Fasilitasi Beasiswa SMA/SMK/Perguruan Tinggi	3.040.000	24.960.000	0	28.000.000	3.040.000	11.960.000	0	15.000.000	(13.000.000)	(46,43)			
1.1.02				URUSAN WAJIB KESEHATAN	1.559.968.000	472.942.056.265	102.372.512.735	576.874.537.000	1.474.998.000	495.064.965.123	116.707.541.812	613.247.504.935	36.372.967.935	6,31			
1.1.02	1.1.02.01			DINAS KESEHATAN	1.466.180.000	265.671.124.265	32.864.582.735	300.001.887.000	1.427.210.000	290.496.451.123	38.804.808.812	330.728.469.935	30.726.582.935	10,24			
1.1.02	1.1.02.01	01		PROGRAM PELAYANAN ADMINISTRASI PERKANTORAN	959.320.000	11.044.015.432	0	12.003.335.432	962.230.000	7.154.610.900	0	8.116.840.900	(3.886.494.532)	(32,38)			
1.1.02	1.1.02.01	01	002	PENYEDIAAN JASA KOMUNIKASI, SUMBER DAYA AIR DAN LISTRIK	0	808.000.000	0	808.000.000	0	508.503.000	0	508.503.000	(299.497.000)	(37,07)			
1.1.02	1.1.02.01	01	008	PENYEDIAAN JASA KEBERSIHAN KANTOR	2.400.000	60.900.000	0	63.300.000	0	73.250.000	0	73.250.000	9.950.000	15,72			
1.1.02	1.1.02.01	01	010	PENYEDIAAN ALAT TULIS KANTOR	2.400.000	472.969.000	0	475.369.000	400.000	478.290.000	0	478.690.000	3.321.000	0,70			
1.1.02	1.1.02.01	01	011	PENYEDIAAN BARANG CETAKAN DAN PENGANGDAAN	1.200.000	120.000.000	0	121.200.000	400.000	310.200.000	0	310.600.000	189.400.000	156,27			
1.1.02	1.1.02.01	01	012	PENYEDIAAN KOMPONEN INSTALASI LISTRIK / PENERANGAN BANGUNAN KANTOR	0	130.000.000	0	130.000.000	0	20.000.000	0	20.000.000	(110.000.000)	(84,62)			
1.1.02	1.1.02.01	01	015	PENYEDIAAN BAHAN BACAAN DAN PERATURAN PERUNDANG-UNDANGAN	0	3.000.000	0	3.000.000	0	3.000.000	0	3.000.000	0	0			
1.1.02	1.1.02.01	01	017	PENYEDIAAN MAKANAN DAN MINUMAN	0	3.279.537.500	0	3.279.537.500	0	2.719.869.000	0	2.719.869.000	(559.668.500)	(17,07)			
1.1.02	1.1.02.01	01	018	RAPAT-RAPAT KOORDINASI DAN KONSULTASI KE LUAR DAERAH	0	2.412.458.932	0	2.412.458.932	0	1.029.662.900	0	1.029.662.900	(1.382.796.032)	(57,32)			
1.1.02	1.1.02.01	01	021	PENYELESAIAN PENGELOLAAN ADMINISTRASI KEPEGAWAIAN	0	243.200.000	0	243.200.000	0	182.500.000	0	182.500.000	(60.700.000)	(24,96)			
1.1.02	1.1.02.01	01	028	RAPAT-RAPAT KOORDINASI DAN KONSULTASI DALAM DAERAH	0	1.435.750.000	0	1.435.750.000	0	859.975.000	0	859.975.000	(575.775.000)	(40,10)			
1.1.02	1.1.02.01	01	154	BELANJA JASA PENUNJANG ADMINISTRASI PERKANTORAN	953.320.000	2.078.200.000	0	3.031.520.000	961.430.000	969.361.000	0	1.930.791.000	(1.100.729.000)	(36,31)			
1.1.02	1.1.02.01	02		PROGRAM PENINGKATAN SARANA DAN PRASARANA APARATUR	0	2.825.232.000	2.017.330.000	4.842.562.000	0	2.330.822.000	1.576.570.000	3.907.392.000	(935.170.000)	(19,31)			
1.1.02	1.1.02.01	02	007	PENGADAAN PERLENGKAPAN GEDUNG KANTOR	0	0	807.043.000	807.043.000	0	0	870.460.000	870.460.000	63.417.000	7,86			
1.1.02	1.1.02.01	02	009	PENGADAAN PERALATAN GEDUNG KANTOR	0	0	1.210.287.000	1.210.287.000	0	0	706.110.000	706.110.000	(504.177.000)	(41,66)			
1.1.02	1.1.02.01	02	024	PEMELIHARAAN RUTIN/BERKALA KENDARAAN DINAS / OPERASIONAL	0	2.115.480.000	0	2.115.480.000	0	1.554.000.000	0	1.554.000.000	(561.480.000)	(26,54)			
1.1.02	1.1.02.01	02	026	PEMELIHARAAN RUTIN/BERKALA PERLENGKAPAN GEDUNG KANTOR	0	449.752.000	0	449.752.000	0	556.822.000	0	556.822.000	107.070.000	23,81			

Kode				Uraian Urusan, Organisasi, Program, dan Kegiatan				Sebelum Perubahan				Setelah Perubahan				Bertambah / (Berkurang)	
								Jumlah Belanja			Jumlah	Jumlah Belanja			Jumlah	(Rp)	%
								Pegawai	Barang dan Jasa	Modal		Pegawai	Barang dan Jasa	Modal			
1	2	3	4	5	6=3+4+5	7	8	9	10=7+8+9	11	12						
1.1.02	1.1.02.01	02	028	PEMELIHARAAN RUTIN/BERKALA PERALATAN GEDUNG KANTOR	0	260.000.000	0	260.000.000	0	220.000.000	0	220.000.000	(40.000.000)	(15,38)			
1.1.02	1.1.02.01	05		PROGRAM PENINGKATAN KAPASITAS SUMBER DAYA APARATUR	13.860.000	564.900.000	0	578.760.000	12.060.000	289.020.000	0	301.080.000	(277.680.000)	(47,98)			
1.1.02	1.1.02.01	05	001	PENDIDIKAN DAN PELATIHAN FORMAL	12.810.000	384.200.000	0	397.010.000	12.060.000	279.020.000	0	291.080.000	(105.930.000)	(26,68)			
1.1.02	1.1.02.01	05	040	Penilaian Tenaga Kesehatan Teladan	1.050.000	180.700.000	0	181.750.000	0	10.000.000	0	10.000.000	(171.750.000)	(94,50)			
1.1.02	1.1.02.01	06		PROGRAM PENINGKATAN PENGEMBANGAN SISTEM PELAPORAN CAPAIAN KINERJA DAN KEUANGAN	3.900.000	56.802.000	0	60.702.000	0	40.784.000	0	40.784.000	(19.918.000)	(32,81)			
1.1.02	1.1.02.01	06	006	PENYUSUNAN LKPJ SKPD	780.000	7.634.000	0	8.414.000	0	5.744.000	0	5.744.000	(2.670.000)	(31,73)			
1.1.02	1.1.02.01	06	010	PENYUSUNAN LAKIP	780.000	6.058.000	0	6.838.000	0	3.516.000	0	3.516.000	(3.322.000)	(48,58)			
1.1.02	1.1.02.01	06	020	PENYUSUNAN PELAPORAN KEUANGAN AKHIR TAHUN	0	3.250.000	0	3.250.000	0	3.250.000	0	3.250.000	0	0			
1.1.02	1.1.02.01	06	022	PENYUSUNAN PELAPORAN KEUANGAN SEMESTERAN	0	3.250.000	0	3.250.000	0	3.250.000	0	3.250.000	0	0			
1.1.02	1.1.02.01	06	023	PENYUSUNAN PELAPORAN PROGNOSIS REALISASI ANGGARAN	0	3.250.000	0	3.250.000	0	2.520.000	0	2.520.000	(730.000)	(22,46)			
1.1.02	1.1.02.01	06	028	PENYUSUNAN RENJA SKPD	780.000	7.375.000	0	8.155.000	0	5.982.000	0	5.982.000	(2.173.000)	(26,65)			
1.1.02	1.1.02.01	06	029	PENYUSUNAN RENSTRA SKPD	0	8.675.000	0	8.675.000	0	3.050.000	0	3.050.000	(5.625.000)	(64,84)			
1.1.02	1.1.02.01	06	033	Penyusunan RKA Perubahan & DPA Perubahan	780.000	8.655.000	0	9.435.000	0	6.841.000	0	6.841.000	(2.594.000)	(27,49)			
1.1.02	1.1.02.01	06	034	PENYUSUNAN RKA SKPD DAN DPA SKPD	780.000	8.655.000	0	9.435.000	0	6.631.000	0	6.631.000	(2.804.000)	(29,72)			
1.1.02	1.1.02.01	15		PROGRAM OBAT DAN PERBEKALAN KESEHATAN	31.890.000	11.734.613.835	2.047.629.255	13.814.133.090	31.890.000	10.234.614.000	7.311.994.730	17.578.498.730	3.764.365.640	27,25			
1.1.02	1.1.02.01	15	001	PENGADAAN OBAT DAN PERBEKALAN KESEHATAN	22.890.000	11.598.494.835	244.000.000	11.865.384.835	22.890.000	10.098.495.000	244.000.000	10.365.385.000	(1.499.999.835)	(12,64)			
1.1.02	1.1.02.01	15	004	PENINGKATAN MUTU PELAYANAN FARMASI KOMUNITAS DAN RUMAH SAKIT	9.000.000	136.119.000	0	145.119.000	9.000.000	136.119.000	0	145.119.000	0	0			
1.1.02	1.1.02.01	15	018	PENGADAAN ALAT ALAT KESEHATAN	0	0	1.803.629.255	1.803.629.255	0	0	7.067.994.730	7.067.994.730	5.264.365.475	291,88			
1.1.02	1.1.02.01	16		PROGRAM UPAYA KESEHATAN MASYARAKAT	99.310.000	33.936.440.100	0	34.035.750.100	91.940.000	39.661.159.000	0	39.753.099.000	5.717.348.900	16,80			
1.1.02	1.1.02.01	16	012	PENINGKATAN PELAYANAN DAN PENANGGULANGAN MASALAH KESEHATAN	17.400.000	120.856.000	0	138.256.000	4.560.000	99.446.000	0	104.006.000	(34.250.000)	(24,77)			
1.1.02	1.1.02.01	16	054	PENYEDIAAN DANA KEGIATAN LABORATORIUM KESEHATAN	21.600.000	905.112.000	0	926.712.000	27.070.000	878.675.000	0	905.745.000	(20.967.000)	(2,26)			
1.1.02	1.1.02.01	16	055	KEGIATAN INSTALASI FARMASI	20.760.000	799.240.000	0	820.000.000	20.760.000	807.240.000	0	828.000.000	8.000.000	0,98			
1.1.02	1.1.02.01	16	093	Penyediaan Dana Bantuan Operasional Kesehatan Puskesmas Poncol	0	582.235.000	0	582.235.000	0	582.235.000	0	582.235.000	0	0			
1.1.02	1.1.02.01	16	094	Penyediaan Dana Bantuan Operasional Kesehatan Puskesmas Mirot	0	433.176.000	0	433.176.000	0	433.176.000	0	433.176.000	0	0			
1.1.02	1.1.02.01	16	095	Penyediaan Dana Bantuan Operasional Kesehatan Puskesmas Bandarharjo	0	611.693.000	0	611.693.000	0	611.693.000	0	611.693.000	0	0			
1.1.02	1.1.02.01	16	096	Penyediaan Dana Bantuan Operasional Kesehatan Puskesmas Bulu Lor	0	526.897.000	0	526.897.000	0	526.897.000	0	526.897.000	0	0			
1.1.02	1.1.02.01	16	097	Penyediaan Dana Bantuan Operasional Kesehatan Puskesmas Halmahera	0	451.029.000	0	451.029.000	0	451.029.000	0	451.029.000	0	0			
1.1.02	1.1.02.01	16	098	Penyediaan Dana Bantuan Operasional Kesehatan Puskesmas Bugangan	0	379.618.000	0	379.618.000	0	379.618.000	0	379.618.000	0	0			
1.1.02	1.1.02.01	16	099	Penyediaan Dana Bantuan Operasional Kesehatan Puskesmas Karangdoro	0	415.323.000	0	415.323.000	0	415.323.000	0	415.323.000	0	0			

Kode				Uraian Urusan, Organisasi ,Program, dan Kegiatan	Sebelum Perubahan				Setelah Perubahan				Bertambah / (Berkurang)	
					Jumlah Belanja			Jumlah	Jumlah Belanja			Jumlah	(Rp)	%
					Pegawai	Barang dan Jasa	Modal		Pegawai	Barang dan Jasa	Modal			
1				2	3	4	5	6=3+4+5	7	8	9	10=7+8+9	11	12
1.1.02	1.1.02.01	16	100	Penyediaan Dana Bantuan Operasional Kesehatan Puskesmas Pandanaran	0	580.450.000	0	580.450.000	0	580.450.000	0	580.450.000	0	0
1.1.02	1.1.02.01	16	101	Penyediaan Dana Bantuan Operasional Kesehatan Puskesmas Lamper Tengah	0	361.766.000	0	361.766.000	0	361.766.000	0	361.766.000	0	0
1.1.02	1.1.02.01	16	102	Penyediaan Dana Bantuan Operasional Kesehatan Puskesmas Karangayu	0	415.323.000	0	415.323.000	0	415.323.000	0	415.323.000	0	0
1.1.02	1.1.02.01	16	103	Penyediaan Dana Bantuan Operasional Kesehatan Puskesmas Lebdosari	0	398.365.000	0	398.365.000	0	398.365.000	0	398.365.000	0	0
1.1.02	1.1.02.01	16	104	Penyediaan Dana Bantuan Operasional Kesehatan Puskesmas Manyaran	0	390.331.000	0	390.331.000	0	390.331.000	0	390.331.000	0	0
1.1.02	1.1.02.01	16	105	Penyediaan Dana Bantuan Operasional Kesehatan Puskesmas Krobokan	0	370.694.000	0	370.694.000	0	370.694.000	0	370.694.000	0	0
1.1.02	1.1.02.01	16	106	Penyediaan Dana Bantuan Operasional Kesehatan Puskesmas Ngemplak Simongan	0	370.469.000	0	370.469.000	0	370.469.000	0	370.469.000	0	0
1.1.02	1.1.02.01	16	107	Penyediaan Dana Bantuan Operasional Kesehatan Puskesmas Gayamsari	0	616.155.000	0	616.155.000	0	616.155.000	0	616.155.000	0	0
1.1.02	1.1.02.01	16	108	Penyediaan Dana Bantuan Operasional Kesehatan Puskesmas Candi Lama	0	424.247.000	0	424.247.000	0	424.247.000	0	424.247.000	0	0
1.1.02	1.1.02.01	16	109	Penyediaan Dana Bantuan Operasional Kesehatan Puskesmas Kagok	0	433.176.000	0	433.176.000	0	433.176.000	0	433.176.000	0	0
1.1.02	1.1.02.01	16	110	Penyediaan Dana Bantuan Operasional Kesehatan Puskesmas Pegandan	0	584.942.000	0	584.942.000	0	584.942.000	0	584.942.000	0	0
1.1.02	1.1.02.01	16	111	Penyediaan Dana Bantuan Operasional Kesehatan Puskesmas Genuk	0	558.135.000	0	558.135.000	0	558.135.000	0	558.135.000	0	0
1.1.02	1.1.02.01	16	112	Penyediaan Dana Bantuan Operasional Kesehatan Puskesmas Bangetayu	0	602.765.000	0	602.765.000	0	602.765.000	0	602.765.000	0	0
1.1.02	1.1.02.01	16	113	Penyediaan Dana Bantuan Operasional Kesehatan Puskesmas Tlogosari Wetan	0	616.155.000	0	616.155.000	0	616.155.000	0	616.155.000	0	0
1.1.02	1.1.02.01	16	114	Penyediaan Dana Bantuan Operasional Kesehatan Puskesmas Tlogosari Kulon	0	629.545.000	0	629.545.000	0	629.545.000	0	629.545.000	0	0
1.1.02	1.1.02.01	16	115	Penyediaan Dana Bantuan Operasional Kesehatan Puskesmas Kedungmundu	0	709.876.000	0	709.876.000	0	709.876.000	0	709.876.000	0	0
1.1.02	1.1.02.01	16	116	Penyediaan Dana Bantuan Operasional Kesehatan Puskesmas Rowosari	0	491.191.000	0	491.191.000	0	491.191.000	0	491.191.000	0	0
1.1.02	1.1.02.01	16	117	Penyediaan Dana Bantuan Operasional Kesehatan Puskesmas Ngesrep	0	428.710.000	0	428.710.000	0	428.710.000	0	428.710.000	0	0
1.1.02	1.1.02.01	16	118	Penyediaan Dana Bantuan Operasional Kesehatan Puskesmas Padangsari	0	415.320.000	0	415.320.000	0	415.320.000	0	415.320.000	0	0
1.1.02	1.1.02.01	16	119	Penyediaan Dana Bantuan Operasional Kesehatan Puskesmas Srandol	0	442.100.000	0	442.100.000	0	442.100.000	0	442.100.000	0	0
1.1.02	1.1.02.01	16	120	Penyediaan Dana Bantuan Operasional Kesehatan Puskesmas Pudukpayung	0	400.185.000	0	400.185.000	0	400.185.000	0	400.185.000	0	0
1.1.02	1.1.02.01	16	121	Penyediaan Dana Bantuan Operasional Kesehatan Puskesmas Gunungpati	0	700.952.000	0	700.952.000	0	700.952.000	0	700.952.000	0	0
1.1.02	1.1.02.01	16	122	Penyediaan Dana Bantuan Operasional Kesehatan Puskesmas Mijen	0	571.524.000	0	571.524.000	0	571.524.000	0	571.524.000	0	0
1.1.02	1.1.02.01	16	123	Penyediaan Dana Bantuan Operasional Kesehatan Puskesmas Karangmalang	0	361.770.000	0	361.770.000	0	361.770.000	0	361.770.000	0	0
1.1.02	1.1.02.01	16	124	Penyediaan Dana Bantuan Operasional Kesehatan Puskesmas Tambakaji	0	420.420.000	0	420.420.000	0	420.420.000	0	420.420.000	0	0
1.1.02	1.1.02.01	16	125	Penyediaan Dana Bantuan Operasional Kesehatan Puskesmas Purwoyoso	0	400.185.000	0	400.185.000	0	400.185.000	0	400.185.000	0	0
1.1.02	1.1.02.01	16	126	Penyediaan Dana Bantuan Operasional Kesehatan Puskesmas Ngaliyan	0	562.598.000	0	562.598.000	0	562.598.000	0	562.598.000	0	0
1.1.02	1.1.02.01	16	127	Penyediaan Dana Bantuan Operasional Kesehatan Puskesmas Mangkang	0	428.714.000	0	428.714.000	0	428.714.000	0	428.714.000	0	0
1.1.02	1.1.02.01	16	128	Penyediaan Dana Bantuan Operasional Kesehatan Puskesmas Karanganyar	0	373.430.000	0	373.430.000	0	373.430.000	0	373.430.000	0	0
1.1.02	1.1.02.01	16	129	Penyediaan Dana Bantuan Operasional Kesehatan Puskesmas Sekaran	0	526.897.000	0	526.897.000	0	526.897.000	0	526.897.000	0	0

Kode				Uraian Urusan, Organisasi, Program, dan Kegiatan	Sebelum Perubahan				Setelah Perubahan				Bertambah / (Berkurang)					
					Jumlah Belanja			Jumlah	Jumlah Belanja			Jumlah	(Rp)	%				
					Pegawai	Barang dan Jasa	Modal		Pegawai	Barang dan Jasa	Modal							
1				2				3	4	5	6=3+4+5	7	8	9	10=7+8+9	11	12	
1.1.02	1.1.02.01	16	130	Pendampingan Kegiatan Akreditasi Puskesmas	0	1.684.340.000	0	1.684.340.000	0	1.684.340.000	0	1.684.340.000	0	1.684.340.000	0	0		
1.1.02	1.1.02.01	16	131	Pembiayaan dan Pemeliharaan Jaminan Persalinan	0	1.022.302.000	0	1.022.302.000	0	1.022.302.000	0	1.022.302.000	0	1.022.302.000	0	0		
1.1.02	1.1.02.01	16	132	Pengelolaan Bantuan Operasional Kesehatan	0	1.039.783.000	0	1.039.783.000	0	8.749.783.000	0	8.749.783.000	0	8.749.783.000	7.710.000.000	741,50		
1.1.02	1.1.02.01	16	133	PELAYANAN KESEHATAN RUJUKAN	29.830.000	9.914.226.100	0	9.944.056.100	29.830.000	8.020.999.000	0	8.050.829.000	(1.893.227.100)	(19,04)				
1.1.02	1.1.02.01	16	211	Pendistribusian Obat dan Logistik	0	340.930.000	0	340.930.000	0	340.930.000	0	340.930.000	0	340.930.000	0	0		
1.1.02	1.1.02.01	16	212	Pengembangan Kemitraan	9.720.000	123.290.000	0	133.010.000	9.720.000	71.083.000	0	80.803.000	(52.207.000)	(39,25)				
1.1.02	1.1.02.01	17		PROGRAM PROMOSI KESEHATAN DAN PEMBERDAYAAN MASYARAKAT	20.320.000	419.729.000	0	440.049.000	13.660.000	190.901.000	0	204.561.000	(235.488.000)	(53,51)				
1.1.02	1.1.02.01	17	001	PENGEMBANGAN MEDIA PROMOSI DAN INFORMASI SADAR HIDUP SEHAT	11.440.000	365.734.000	0	377.174.000	11.440.000	185.545.000	0	196.985.000	(180.189.000)	(47,77)				
1.1.02	1.1.02.01	17	012	Pemberdayaan Masyarakat di bidang Kesehatan dan Kemitraan	8.880.000	53.995.000	0	62.875.000	2.220.000	5.356.000	0	7.576.000	(55.299.000)	(87,95)				
1.1.02	1.1.02.01	18		PROGRAM PERBAIKAN GIZI MASYARAKAT	24.220.000	1.567.565.000	0	1.591.785.000	18.810.000	581.750.000	0	600.560.000	(991.225.000)	(62,27)				
1.1.02	1.1.02.01	18	002	PEMBERIAN TAMBAHAN MAKANAN DAN VITAMIN	14.300.000	1.270.000.000	0	1.284.300.000	13.750.000	283.750.000	0	297.500.000	(986.800.000)	(76,84)				
1.1.02	1.1.02.01	18	003	PENANGGULANGAN KURANG ENERGI PROTEIN (KEP), ANEMIA GIZI BESI, GANGGUAN AKIBAT KURANG YODIUM (GAKY), KURANG VITAMIN A, DAN KEKURANGAN ZAT GIZI MIKRO LAINNYA	9.720.000	193.480.000	0	203.200.000	4.860.000	234.065.000	0	238.925.000	35.725.000	17,58				
1.1.02	1.1.02.01	18	004	PEMBERDAYAAN MASYARAKAT UNTUK PENCAPAIAN KELUARGA SADAR GIZI	200.000	104.085.000	0	104.285.000	200.000	63.935.000	0	64.135.000	(40.150.000)	(38,50)				
1.1.02	1.1.02.01	19		PROGRAM PENGEMBANGAN LINGKUNGAN SEHAT	167.330.000	4.176.009.000	1.961.457.510	6.304.796.510	160.850.000	904.336.000	1.966.208.000	3.031.394.000	(3.273.402.510)	(51,92)				
1.1.02	1.1.02.01	19	002	PENYULUHAN MENCIPTAKAN LINGKUNGAN SEHAT	167.330.000	3.749.009.000	0	3.916.339.000	160.850.000	895.336.000	0	1.056.186.000	(2.860.153.000)	(73,03)				
1.1.02	1.1.02.01	19	010	PENYEHATAN LINGKUNGAN	0	427.000.000	1.961.457.510	2.388.457.510	0	9.000.000	1.966.208.000	1.975.208.000	(413.249.510)	(17,30)				
1.1.02	1.1.02.01	21		PROGRAM STANDARISASI PELAYANAN KESEHATAN	19.440.000	509.823.800	0	529.263.800	19.440.000	457.998.000	0	477.438.000	(51.825.800)	(9,79)				
1.1.02	1.1.02.01	21	002	EVALUASI DAN PENGEMBANGAN STANDAR PELAYANAN KESEHATAN	9.720.000	475.858.200	0	485.578.200	9.720.000	424.033.000	0	433.753.000	(51.825.200)	(10,67)				
1.1.02	1.1.02.01	21	006	MONITORING, EVALUASI DAN PELAPORAN	9.720.000	33.965.600	0	43.685.600	9.720.000	33.965.000	0	43.685.000	(600)	(0,00)				
1.1.02	1.1.02.01	22		PROGRAM PELAYANAN KESEHATAN PENDUDUK MISKIN	35.530.000	134.499.055.900	0	134.534.585.900	35.530.000	151.181.986.032	0	151.217.516.032	16.682.930.132	12,40				
1.1.02	1.1.02.01	22	011	INTEGRASI JAMKESMASKOT KE JKN, KIS	20.880.000	133.354.119.000	0	133.374.999.000	20.880.000	150.187.893.032	0	150.208.773.032	16.833.774.032	12,62				
1.1.02	1.1.02.01	22	012	PENDAMPINGAN JAMKESMASKOT	14.650.000	1.144.936.900	0	1.159.586.900	14.650.000	994.093.000	0	1.008.743.000	(150.843.900)	(13,01)				
1.1.02	1.1.02.01	23		PROGRAM PENGADAAN, PENINGKATAN DAN PERBAIKAN SARANA DAN PRASARANA PUSKESMAS / PUSKESMAS PEMBANTU DAN JARINGANNYA	0	0	19.292.247.450	19.292.247.450	0	0	14.774.954.370	14.774.954.370	(4.517.293.080)	(23,42)				
1.1.02	1.1.02.01	23	006	PENGADAAN SARANA DAN PRASARANA PUSKESMAS	0	0	5.977.247.210	5.977.247.210	0	0	4.620.090.000	4.620.090.000	(1.357.157.210)	(22,71)				
1.1.02	1.1.02.01	23	020	REHABILITASI SEDANG / BERAT PUSKESMAS PEMBANTU	0	0	1.885.000.000	1.885.000.000	0	0	1.260.864.370	1.260.864.370	(624.135.630)	(33,11)				
1.1.02	1.1.02.01	23	024	REHABILITASI SEDANG / BERAT PUSKESMAS	0	0	10.990.000.240	10.990.000.240	0	0	8.454.000.000	8.454.000.000	(2.536.000.240)	(23,08)				
1.1.02	1.1.02.01	23	026	REHABILITASI SEDANG / BERAT RUMAH DINAS PUSKESMAS	0	0	440.000.000	440.000.000	0	0	440.000.000	440.000.000	0	0				

Kode				Uraian Urusan, Organisasi, Program, dan Kegiatan				Sebelum Perubahan				Setelah Perubahan				Bertambah / (Berkurang)	
								Jumlah Belanja			Jumlah	Jumlah Belanja			Jumlah	(Rp)	%
								Pegawai	Barang dan Jasa	Modal		Pegawai	Barang dan Jasa	Modal			
1	2	3	4	5	6=3+4+5	7	8	9	10=7+8+9	11	12						
1.1.02	1.1.02.01	26		PROGRAM PENINGKATAN PELAYANAN KESEHATAN ANAK BALITA	6.000.000	142.940.000	0	148.940.000	6.000.000	32.750.000	0	38.750.000	(110.190.000)	(73,98)			
1.1.02	1.1.02.01	26	004	PELATIHAN DAN PENDIDIKAN PERAWATAN ANAK BALITA	6.000.000	142.940.000	0	148.940.000	6.000.000	32.750.000	0	38.750.000	(110.190.000)	(73,98)			
1.1.02	1.1.02.01	27		PROGRAM PENINGKATAN PELAYANAN KESEHATAN LANSIA	0	42.070.000	0	42.070.000	0	0	0	0	(42.070.000)	(100)			
1.1.02	1.1.02.01	27	003	PENDIDIKAN DAN PELATIHAN PERAWATAN KESEHATAN	0	42.070.000	0	42.070.000	0	0	0	0	(42.070.000)	(100)			
1.1.02	1.1.02.01	28		PROGRAM PENGAWASAN DAN PENGENDALIAN KESEHATAN MAKANAN	0	9.768.000	0	9.768.000	0	9.768.000	0	9.768.000	0	0			
1.1.02	1.1.02.01	28	002	PENGAWASAN DAN PENGENDALIAN KEAMANAN DAN KESEHATAN MAKANAN HASIL PRODUKSI RUMAH TANGGA	0	9.768.000	0	9.768.000	0	9.768.000	0	9.768.000	0	0			
1.1.02	1.1.02.01	29		PROGRAM PENINGKATAN KESELAMATAN IBU MELAHIRKAN DAN ANAK	28.380.000	5.400.710.000	0	5.429.090.000	27.820.000	4.517.085.000	0	4.544.905.000	(884.185.000)	(16,29)			
1.1.02	1.1.02.01	29	012	PELAYANAN KESEHATAN IBU DAN KB	17.940.000	5.095.150.000	0	5.113.090.000	17.380.000	4.413.535.000	0	4.430.915.000	(682.175.000)	(13,34)			
1.1.02	1.1.02.01	29	013	PEMBINAAN PROGRAM KESEHATAN IBU DAN KB	10.440.000	305.560.000	0	316.000.000	10.440.000	103.550.000	0	113.990.000	(202.010.000)	(63,93)			
1.1.02	1.1.02.01	30		PROGRAM INFORMASI KESEHATAN	19.040.000	2.215.109.000	1.662.500.000	3.896.649.000	19.040.000	835.863.000	1.662.500.000	2.517.403.000	(1.379.246.000)	(35,40)			
1.1.02	1.1.02.01	30	005	manajemen informasi kesehatan	19.040.000	2.215.109.000	1.662.500.000	3.896.649.000	19.040.000	835.863.000	1.662.500.000	2.517.403.000	(1.379.246.000)	(35,40)			
1.1.02	1.1.02.01	31		PROGRAM PENINGKATAN PELAYANAN BLU	0	49.923.749.448	5.883.418.520	55.807.167.968	0	54.293.944.191	6.600.331.712	60.894.275.903	5.087.107.935	9,12			
1.1.02	1.1.02.01	31	003	PELAYANAN BLU PUSKESMAS PONCOL	0	1.205.874.000	135.000.000	1.340.874.000	0	1.170.000.000	130.000.000	1.300.000.000	(40.874.000)	(3,05)			
1.1.02	1.1.02.01	31	004	PELAYANAN BLU PUSKESMAS MIROTO	0	886.242.400	39.332.000	925.574.400	0	1.016.340.066	113.750.000	1.130.090.066	204.515.666	22,10			
1.1.02	1.1.02.01	31	005	PELAYANAN BLU PUSKESMAS BANDARHARJO	0	1.902.229.500	151.668.000	2.053.897.500	0	2.028.645.000	200.000.000	2.228.645.000	174.747.500	8,51			
1.1.02	1.1.02.01	31	006	PELAYANAN BLU PUSKESMAS BULU LOR	0	1.626.641.215	153.198.000	1.779.839.215	0	1.348.180.000	151.820.000	1.500.000.000	(279.839.215)	(15,72)			
1.1.02	1.1.02.01	31	007	PELAYANAN BLU PUSKESMAS HALMAHERA	0	1.661.027.900	104.750.000	1.765.777.900	0	1.563.125.000	173.700.000	1.736.825.000	(28.952.900)	(1,64)			
1.1.02	1.1.02.01	31	008	PELAYANAN BLU PUSKESMAS BUGANGAN	0	743.547.000	178.205.000	921.752.000	0	761.893.495	84.733.000	846.626.495	(75.125.505)	(8,15)			
1.1.02	1.1.02.01	31	009	PELAYANAN BLU PUSKESMAS KARANGDORO	0	1.458.000.000	162.000.000	1.620.000.000	0	1.710.000.000	190.000.000	1.900.000.000	280.000.000	17,28			
1.1.02	1.1.02.01	31	010	PELAYANAN BLU PUSKESMAS PANDANARAN	0	1.544.490.000	171.610.000	1.716.100.000	0	1.792.547.000	199.988.000	1.992.535.000	276.435.000	16,11			
1.1.02	1.1.02.01	31	011	PELAYANAN BLU PUSKESMAS LAMPER TENGAH	0	894.854.000	173.922.000	1.068.776.000	0	953.288.100	115.292.000	1.068.580.100	(195.900)	(0,02)			
1.1.02	1.1.02.01	31	012	PELAYANAN BLU PUSKESMAS KARANGAYU	0	976.318.000	30.265.000	1.006.583.000	0	974.418.000	96.844.000	1.071.262.000	64.679.000	6,43			
1.1.02	1.1.02.01	31	013	PELAYANAN BLU PUSKESMAS LEBDOSARI	0	1.143.049.620	128.950.380	1.272.000.000	0	1.143.826.000	128.174.000	1.272.000.000	0	0			
1.1.02	1.1.02.01	31	014	PELAYANAN BLU PUSKESMAS MANYARAN	0	878.297.000	93.703.000	972.000.000	0	978.717.176	102.931.000	1.081.648.176	109.648.176	11,28			
1.1.02	1.1.02.01	31	015	PELAYANAN BLU PUSKESMAS KROBOKAN	0	899.383.700	92.053.400	991.437.100	0	1.041.544.633	115.727.181	1.157.271.814	165.834.714	16,73			
1.1.02	1.1.02.01	31	016	PELAYANAN BLU PUSKESMAS NGEMPLAK SIMONGAN	0	889.500.000	103.500.000	993.000.000	0	900.856.600	109.143.400	1.010.000.000	17.000.000	1,71			
1.1.02	1.1.02.01	31	017	PELAYANAN BLU PUSKESMAS GAYAMSARI	0	1.840.872.205	275.000.000	2.115.872.205	0	2.225.070.000	247.230.000	2.472.300.000	356.427.795	16,85			
1.1.02	1.1.02.01	31	018	PELAYANAN BLU PUSKESMAS CANDI LAMA	0	1.508.156.328	167.757.900	1.675.914.228	0	1.659.155.086	184.350.565	1.843.505.651	167.591.423	10,00			
1.1.02	1.1.02.01	31	019	PELAYANAN BLU PUSKESMAS KAGOK	0	1.350.000.000	150.000.000	1.500.000.000	0	1.350.000.000	150.000.000	1.500.000.000	0	0			

Kode				Uraian Urusan, Organisasi ,Program, dan Kegiatan	Sebelum Perubahan				Setelah Perubahan				Bertambah / (Berkurang)	
					Jumlah Belanja			Jumlah	Jumlah Belanja			Jumlah		
					Pegawai	Barang dan Jasa	Modal		Pegawai	Barang dan Jasa	Modal			
1	2	3	4	5	6=3+4+5	7	8	9	10=7+8+9	11	12			
1.1.02	1.1.02.01	31	020	PELAYANAN BLU PUSKESMAS PEGANDAN	0	1.268.578.400	141.921.600	1.410.500.000	0	1.390.250.106	166.035.600	1.556.285.706	145.785.706	10,34
1.1.02	1.1.02.01	31	021	PELAYANAN BLU PUSKESMAS GENUK	0	1.275.700.000	179.300.000	1.455.000.000	0	1.434.704.890	165.295.110	1.600.000.000	145.000.000	9,97
1.1.02	1.1.02.01	31	022	PELAYANAN BLU PUSKESMAS BANGETAYU	0	2.316.492.450	290.083.200	2.606.575.650	0	2.428.847.100	291.683.100	2.720.530.200	113.954.550	4,37
1.1.02	1.1.02.01	31	023	PELAYANAN BLU PUSKESMAS TLOGOSARI WETAN	0	1.850.605.000	497.500.000	2.348.105.000	0	1.942.842.957	592.000.000	2.534.842.957	186.737.957	7,95
1.1.02	1.1.02.01	31	024	PELAYANAN BLU PUSKESMAS TLOGOSARI KULON	0	1.862.214.000	330.326.000	2.192.540.000	0	1.952.414.847	265.418.964	2.217.833.811	25.293.811	1,15
1.1.02	1.1.02.01	31	025	PELAYANAN BLU PUSKESMAS KEDUNGUMUNDU	0	2.839.500.000	315.500.000	3.155.000.000	0	2.789.146.197	309.905.133	3.099.051.330	(55.948.670)	(1,77)
1.1.02	1.1.02.01	31	026	PELAYANAN BLU PUSKESMAS ROWOSARI	0	1.819.897.800	191.417.400	2.011.315.200	0	1.900.583.600	242.258.000	2.142.841.600	131.526.400	6,54
1.1.02	1.1.02.01	31	027	PELAYANAN BLU PUSKESMAS NGESREP	0	1.108.834.000	125.000.000	1.233.834.000	0	1.479.646.758	164.650.000	1.644.296.758	410.462.758	33,27
1.1.02	1.1.02.01	31	028	PELAYANAN BLU PUSKESMAS PADANGSARI	0	1.001.700.000	111.300.000	1.113.000.000	0	1.327.580.000	291.420.000	1.619.000.000	506.000.000	45,46
1.1.02	1.1.02.01	31	029	PELAYANAN BLU PUSKESMAS SRONDOL	0	1.217.225.825	86.083.720	1.303.309.545	0	1.199.798.280	110.201.720	1.310.000.000	6.690.455	0,51
1.1.02	1.1.02.01	31	030	PELAYANAN BLU PUSKESMAS PUDAKPAYUNG	0	734.400.000	81.600.000	816.000.000	0	1.035.000.000	115.000.000	1.150.000.000	334.000.000	40,93
1.1.02	1.1.02.01	31	031	PELAYANAN BLU PUSKESMAS GUNUNGPATI	0	1.970.006.646	254.239.000	2.224.245.646	0	2.624.825.248	232.892.841	2.857.718.089	633.472.443	28,48
1.1.02	1.1.02.01	31	032	PELAYANAN BLU PUSKESMAS MIJEN	0	1.774.033.840	100.966.160	1.875.000.000	0	2.261.203.059	111.966.160	2.373.169.219	498.169.219	26,57
1.1.02	1.1.02.01	31	033	PELAYANAN BLU PUSKESMAS KARANGMALANG	0	1.219.491.900	136.598.000	1.356.089.900	0	1.192.836.641	132.668.840	1.325.505.481	(30.584.419)	(2,26)
1.1.02	1.1.02.01	31	034	PELAYANAN BLU PUSKESMAS TAMBAKAJI	0	872.894.800	97.000.000	969.894.800	0	952.762.086	105.920.000	1.058.682.086	88.787.286	9,15
1.1.02	1.1.02.01	31	035	PELAYANAN BLU PUSKESMAS PURWOYOSO	0	761.857.000	89.089.000	850.946.000	0	813.274.418	89.089.000	902.363.418	51.417.418	6,04
1.1.02	1.1.02.01	31	036	PELAYANAN BLU PUSKESMAS NGALIHAN	0	1.846.980.600	205.395.000	2.052.375.600	0	1.784.876.463	366.163.500	2.151.039.963	98.664.363	4,81
1.1.02	1.1.02.01	31	037	PELAYANAN BLU PUSKESMAS MANGKANG	0	965.709.247	107.326.760	1.073.036.007	0	1.196.393.385	132.932.598	1.329.325.983	256.289.976	23,88
1.1.02	1.1.02.01	31	038	PELAYANAN BLU PUSKESMAS KARANGANYAR	0	534.624.000	90.376.000	625.000.000	0	646.352.000	74.148.000	720.500.000	95.500.000	15,28
1.1.02	1.1.02.01	31	039	PELAYANAN BLU PUSKESMAS SEKARAN	0	1.274.521.072	141.482.000	1.416.003.072	0	1.323.000.000	147.000.000	1.470.000.000	53.996.928	3,81
1.1.02	1.1.02.01	33		PROGRAM PENCEGAHAN DAN PENANGGULANGAN PENYAKIT MENULAR / TIDAK MENULAR	37.640.000	6.602.591.750	0	6.640.231.750	27.940.000	17.779.060.000	4.912.250.000	22.719.250.000	16.079.018.250	242,15
1.1.02	1.1.02.01	33	001	PELAYANAN, PENCEGAHAN DAN PENANGGULANGAN PENYAKIT MENULAR	16.430.000	5.346.979.000	0	5.363.409.000	16.430.000	4.829.650.000	0	4.846.080.000	(517.329.000)	(9,65)
1.1.02	1.1.02.01	33	002	PENCEGAHAN PENULARAN PENYAKIT ENDEMIK / EPIDEMIK	10.290.000	464.271.000	0	474.561.000	1.790.000	12.453.865.000	4.912.250.000	17.367.905.000	16.893.344.000	3.559,78
1.1.02	1.1.02.01	33	003	PENINGKATAN IMUNISASI	10.920.000	182.430.000	0	193.350.000	9.720.000	92.900.000	0	102.620.000	(90.730.000)	(46,93)
1.1.02	1.1.02.01	33	004	P2 PTM	0	164.514.000	0	164.514.000	0	19.664.000	0	19.664.000	(144.850.000)	(88,05)
1.1.02	1.1.02.01	33	005	OPERASIONAL KOMISI PENAGGULANGAN AIDS KOTA SEMARANG	0	158.147.750	0	158.147.750	0	148.531.000	0	148.531.000	(9.616.750)	(6,08)
1.1.02	1.1.02.01	33	007	PELAYANAN PENGENDALIAN PENYAKIT HIV AIDS DAN IMS	0	286.250.000	0	286.250.000	0	234.450.000	0	234.450.000	(51.800.000)	(18,10)
1.1.02	1.1.02.02			RSUD K.R.M.T WONGSONEGORO KOTA SEMARANG	93.788.000	207.270.932.000	69.507.930.000	276.872.650.000	47.788.000	204.568.514.000	77.902.733.000	282.519.035.000	5.646.385.000	2,04

Kode				Uraian Urusan, Organisasi ,Program, dan Kegiatan	Sebelum Perubahan				Setelah Perubahan				Bertambah / (Berkurang)	
					Jumlah Belanja			Jumlah	Jumlah Belanja			Jumlah	11	12
					Pegawai	Barang dan Jasa	Modal		Pegawai	Barang dan Jasa	Modal			
1	2	3	4	5	6=3+4+5	7	8	9	10=7+8+9	(Rp)	%			
1.1.02	1.1.02.02	01		PROGRAM PELAYANAN ADMINISTRASI PERKANTORAN	84.988.000	699.000	0	85.687.000	47.788.000	37.000	0	47.825.000	(37.862.000)	(44,19)
1.1.02	1.1.02.02	01	008	PENYEDIAAN JASA KEBERSIHAN KANTOR	47.788.000	37.000	0	47.825.000	47.788.000	37.000	0	47.825.000	0	0
1.1.02	1.1.02.02	01	031	HONOR PA DAN KPA	37.200.000	662.000	0	37.862.000	0	0	0	0	(37.862.000)	(100)
1.1.02	1.1.02.02	24		PROGRAM PENGADAAN, PENINGKATAN SARANA DAN PRASARANA RUMAH SAKIT / RUMAH SAKITJIWA/ RUMAH SAKIT PARU-PARU / RUMAH SAKIT MATA	0	0	47.007.930.000	47.007.930.000	0	1.239.444.000	55.402.733.000	56.642.177.000	9.634.247.000	20,49
1.1.02	1.1.02.02	24	004	PENAMBAHAN RUANG RAWAT INAP RUMAH SAKIT (VVIP, VIP, KELAS I, II DAN III)	0	0	23.002.930.000	23.002.930.000	0	0	23.008.855.000	23.008.855.000	5.925.000	0,03
1.1.02	1.1.02.02	24	018	PENGADAAN ALAT-ALAT KESEHATAN RUMAH SAKIT	0	0	1.290.000.000	1.290.000.000	0	1.239.444.000	9.678.878.000	10.918.322.000	9.628.322.000	746,38
1.1.02	1.1.02.02	24	033	Dana bantuan pemerintah pusat untuk pengadaan peralatan rujukan (DAK)	0	0	22.715.000.000	22.715.000.000	0	0	22.715.000.000	22.715.000.000	0	0
1.1.02	1.1.02.02	31		PROGRAM PENINGKATAN PELAYANAN BLU	0	207.179.033.000	22.500.000.000	229.679.033.000	0	203.329.033.000	22.500.000.000	225.829.033.000	(3.850.000.000)	(1,68)
1.1.02	1.1.02.02	31	001	peningkatan pelayanan RS BLU	0	207.179.033.000	22.500.000.000	229.679.033.000	0	203.329.033.000	22.500.000.000	225.829.033.000	(3.850.000.000)	(1,68)
1.1.02	1.1.02.02	32		PROGRAM PENINGKATAN MUTU DAN MANAJEMEN PELAYANAN RUMAH SAKIT	8.800.000	91.200.000	0	100.000.000	0	0	0	0	(100.000.000)	(100)
1.1.02	1.1.02.02	32	001	Survey Kepuasan Pelanggan	8.800.000	91.200.000	0	100.000.000	0	0	0	0	(100.000.000)	(100)
1.1.03				URUSAN WAJIB PEKERJAAN UMUM DAN PENATAAN RUANG	8.158.558.000	233.764.439.400	420.276.992.000	662.199.989.400	3.075.940.000	180.948.599.637	132.296.569.803	316.321.109.440	(345.878.879.960)	(52,23)
1.1.03	1.1.03.01			DINAS PEKERJAAN UMUM	4.883.580.000	133.148.232.000	182.017.937.000	320.049.749.000	1.315.742.000	91.290.184.730	64.165.564.270	156.771.491.000	(163.278.258.000)	(51,02)
1.1.03	1.1.03.01	01		PROGRAM PELAYANAN ADMINISTRASI PERKANTORAN	3.945.800.000	11.527.512.000	0	15.473.312.000	1.244.182.000	8.855.371.880	0	10.099.553.880	(5.373.758.120)	(34,73)
1.1.03	1.1.03.01	01	001	PENYEDIAAN JASA SURAT MENYURAT	3.120.000	71.880.000	0	75.000.000	1.040.000	36.000.000	0	37.040.000	(37.960.000)	(50,61)
1.1.03	1.1.03.01	01	002	PENYEDIAAN JASA KOMUNIKASI, SUMBER DAYA AIR DAN LISTRIK	6.840.000	3.893.160.000	0	3.900.000.000	2.280.000	3.869.160.000	0	3.871.440.000	(28.560.000)	(0,73)
1.1.03	1.1.03.01	01	008	PENYEDIAAN JASA KEBERSIHAN KANTOR	12.960.000	3.337.040.000	0	3.350.000.000	2.280.000	2.087.606.000	0	2.089.886.000	(1.260.114.000)	(37,62)
1.1.03	1.1.03.01	01	010	PENYEDIAAN ALAT TULIS KANTOR	3.720.000	236.592.000	0	240.312.000	1.240.000	180.000.000	0	181.240.000	(59.072.000)	(24,58)
1.1.03	1.1.03.01	01	011	PENYEDIAAN BARANG CETAKAN DAN PENGANDAAN	3.720.000	196.280.000	0	200.000.000	1.240.000	155.000.000	0	156.240.000	(43.760.000)	(21,88)
1.1.03	1.1.03.01	01	012	PENYEDIAAN KOMPONEN INSTALASI LISTRIK / PENERANGAN BANGUNAN KANTOR	4.440.000	495.560.000	0	500.000.000	1.480.000	240.000.000	0	241.480.000	(258.520.000)	(51,70)
1.1.03	1.1.03.01	01	017	PENYEDIAAN MAKANAN DAN MINUMAN	0	407.500.000	0	407.500.000	0	206.150.225	0	206.150.225	(201.349.775)	(49,41)
1.1.03	1.1.03.01	01	018	RAPAT-RAPAT KOORDINASI DAN KONSULTASI KE LUAR DAERAH	0	650.000.000	0	650.000.000	0	350.000.000	0	350.000.000	(300.000.000)	(46,15)
1.1.03	1.1.03.01	01	028	RAPAT-RAPAT KOORDINASI DAN KONSULTASI DALAM DAERAH	0	100.500.000	0	100.500.000	0	40.000.000	0	40.000.000	(60.500.000)	(60,20)
1.1.03	1.1.03.01	01	143	Penyediaan Peralatan Kebersihan dan Bahan Pembersih	0	50.000.000	0	50.000.000	0	60.000.000	0	60.000.000	10.000.000	20,00
1.1.03	1.1.03.01	01	154	BELANJA JASA PENUNJANG ADMINISTRASI PERKANTORAN	3.911.000.000	2.089.000.000	0	6.000.000.000	1.234.622.000	1.631.455.655	0	2.866.077.655	(3.133.922.345)	(52,23)
1.1.03	1.1.03.01	02		PROGRAM PENINGKATAN SARANA DAN PRASARANA APARATUR	43.520.000	4.331.480.000	1.331.000.000	5.706.000.000	12.880.000	3.316.860.000	1.213.444.920	4.543.184.920	(1.162.815.080)	(20,38)
1.1.03	1.1.03.01	02	007	PENGADAAN PERLENGKAPAN GEDUNG KANTOR	0	0	500.000.000	500.000.000	0	0	375.404.000	375.404.000	(124.596.000)	(24,92)

Kode				Uraian Urusan, Organisasi ,Program, dan Kegiatan	Sebelum Perubahan				Setelah Perubahan				Bertambah / (Berkurang)				
					Jumlah Belanja			Jumlah	Jumlah Belanja			Jumlah					
Pegawai	Barang dan Jasa	Modal	Pegawai		Barang dan Jasa	Modal	(Rp)		%								
1				2				3	4	5	6=3+4+5	7	8	9	10=7+8+9	11	12
1.1.03	1.1.03.01	02	009	PENGADAAN PERALATAN GEDUNG KANTOR	0	0	831.000.000	831.000.000	0	0	838.040.920	838.040.920	7.040.920	0,85			
1.1.03	1.1.03.01	02	022	PEMELIHARAAN RUTIN/BERKALA GEDUNG KANTOR	11.760.000	1.188.240.000	0	1.200.000.000	5.160.000	1.125.000.000	0	1.130.160.000	(69.840.000)	(5,82)			
1.1.03	1.1.03.01	02	024	PEMELIHARAAN RUTIN/BERKALA KENDARAAN DINAS / OPERASIONAL	6.000.000	1.494.000.000	0	1.500.000.000	2.000.000	1.075.000.000	0	1.077.000.000	(423.000.000)	(28,20)			
1.1.03	1.1.03.01	02	026	PEMELIHARAAN RUTIN/BERKALA PERLENGKAPAN GEDUNG KANTOR	3.120.000	71.880.000	0	75.000.000	1.040.000	40.000.000	0	41.040.000	(33.960.000)	(45,28)			
1.1.03	1.1.03.01	02	028	PEMELIHARAAN RUTIN/BERKALA PERALATAN GEDUNG KANTOR	4.440.000	395.560.000	0	400.000.000	1.480.000	282.000.000	0	283.480.000	(116.520.000)	(29,13)			
1.1.03	1.1.03.01	02	065	PENDATAAN ASET	13.760.000	786.240.000	0	800.000.000	1.720.000	399.300.000	0	401.020.000	(398.980.000)	(49,87)			
1.1.03	1.1.03.01	02	083	PENYEDIAAN JASA PEMELIHARAAN & PERIJINAN KENDARAAN DINAS OPERASIONAL	4.440.000	395.560.000	0	400.000.000	1.480.000	395.560.000	0	397.040.000	(2.960.000)	(0,74)			
1.1.03	1.1.03.01	06		PROGRAM PENINGKATAN PENGEMBANGAN SISTEM PELAPORAN CAPAIAN KINERJA DAN KEUANGAN	16.120.000	101.380.000	0	117.500.000	3.640.000	31.500.000	0	35.140.000	(82.360.000)	(70,09)			
1.1.03	1.1.03.01	06	002	MONITORING, EVALUASI DAN PELAPORAN KEGIATAN SKPD	3.120.000	31.880.000	0	35.000.000	1.040.000	9.000.000	0	10.040.000	(24.960.000)	(71,31)			
1.1.03	1.1.03.01	06	006	PENYUSUNAN LKPJ SKPD	3.120.000	11.880.000	0	15.000.000	0	1.000.000	0	1.000.000	(14.000.000)	(93,33)			
1.1.03	1.1.03.01	06	010	PENYUSUNAN LAKIP	3.120.000	11.880.000	0	15.000.000	0	1.000.000	0	1.000.000	(14.000.000)	(93,33)			
1.1.03	1.1.03.01	06	020	PENYUSUNAN PELAPORAN KEUANGAN AKHIR TAHUN	0	5.000.000	0	5.000.000	0	2.000.000	0	2.000.000	(3.000.000)	(60,00)			
1.1.03	1.1.03.01	06	022	PENYUSUNAN PELAPORAN KEUANGAN SEMESTERAN	520.000	4.480.000	0	5.000.000	520.000	2.000.000	0	2.520.000	(2.480.000)	(49,60)			
1.1.03	1.1.03.01	06	023	PENYUSUNAN PELAPORAN PROGNOISIS REALISASI ANGGARAN	0	2.500.000	0	2.500.000	0	1.000.000	0	1.000.000	(1.500.000)	(60,00)			
1.1.03	1.1.03.01	06	028	PENYUSUNAN RENJA SKPD	3.120.000	11.880.000	0	15.000.000	1.040.000	5.000.000	0	6.040.000	(8.960.000)	(59,73)			
1.1.03	1.1.03.01	06	030	PENYUSUNAN RKA DAN DPA	3.120.000	21.880.000	0	25.000.000	1.040.000	10.500.000	0	11.540.000	(13.460.000)	(53,84)			
1.1.03	1.1.03.01	21		PROGRAM PENGEMBANGAN DAN PENGELOLAAN JARINGAN IRIGASI, RAWA DAN JARINGAN PENGAIRAN LAINNYA	81.170.000	14.418.830.000	7.320.350.000	21.820.350.000	9.960.000	8.724.917.000	5.647.423.000	14.382.300.000	(7.438.050.000)	(34,09)			
1.1.03	1.1.03.01	21	010	REHABILITASI / PEMELIHARAAN JARINGAN IRIGASI	37.590.000	2.462.410.000	820.350.000	3.320.350.000	2.280.000	1.545.155.000	820.350.000	2.367.785.000	(952.565.000)	(28,69)			
1.1.03	1.1.03.01	21	018	PEMELIHARAAN DRAINASE PERKOTAAN, SALURAN DAN SUNGAI	43.580.000	11.956.420.000	0	12.000.000.000	7.680.000	7.179.762.000	0	7.187.442.000	(4.812.558.000)	(40,10)			
1.1.03	1.1.03.01	21	084	PENGADAAN MATERIAL PEMELIHARAAN DRAINASE DAN SUNGAI	0	0	6.500.000.000	6.500.000.000	0	0	4.827.073.000	4.827.073.000	(1.672.927.000)	(25,74)			
1.1.03	1.1.03.01	24		PROGRAM PENGENDALIAN BANJIR	183.890.000	12.210.110.000	14.150.000.000	26.544.000.000	9.400.000	7.549.160.000	4.018.194.000	11.576.754.000	(14.967.246.000)	(56,39)			
1.1.03	1.1.03.01	24	197	PENGADAAN POMPA PENGENDALI BANJIR	0	0	1.000.000.000	1.000.000.000	0	0	0	0	(1.000.000.000)	(100)			
1.1.03	1.1.03.01	24	198	REHABILITASI/PEMELIHARAAN PUSAT PENGENDALI BANJIR	0	0	13.150.000.000	13.150.000.000	0	0	4.018.194.000	4.018.194.000	(9.131.806.000)	(69,44)			
1.1.03	1.1.03.01	24	204	PENGELOLAAN POMPA BANJIR WILAYAH BARAT	43.940.000	2.420.060.000	0	2.464.000.000	2.280.000	1.520.748.000	0	1.523.028.000	(940.972.000)	(38,19)			
1.1.03	1.1.03.01	24	205	PENGELOLAAN POMPA BANJIR WILAYAH TENGAH I	41.990.000	2.188.010.000	0	2.230.000.000	2.000.000	1.377.780.000	0	1.379.780.000	(850.220.000)	(38,13)			
1.1.03	1.1.03.01	24	206	PENGELOLAAN POMPA BANJIR WILAYAH TENGAH II	49.180.000	4.450.820.000	0	4.500.000.000	2.560.000	3.134.513.000	0	3.137.073.000	(1.362.927.000)	(30,29)			
1.1.03	1.1.03.01	24	207	PENGELOLAAN POMPA BANJIR WILAYAH TIMUR	48.780.000	3.151.220.000	0	3.200.000.000	2.560.000	1.516.119.000	0	1.518.679.000	(1.681.321.000)	(52,54)			

Kode				Uraian Urusan, Organisasi, Program, dan Kegiatan	Sebelum Perubahan				Setelah Perubahan				Bertambah / (Berkurang)	
					Jumlah Belanja			Jumlah	Jumlah Belanja			Jumlah		
					Pegawai	Barang dan Jasa	Modal		Pegawai	Barang dan Jasa	Modal			
1	2	3	4	5	6=3+4+5	7	8	9	10=7+8+9	11	12			
1.1.03	1.1.03.01	25		PROGRAM PENGEMBANGAN WILAYAH STRATEGIS DAN CEPAT TUMBUH	0	1.050.000.000	43.764.369.000	44.814.369.000	0	0	11.342.941.000	11.342.941.000	(33.471.428.000)	(74,69)
1.1.03	1.1.03.01	25	026	PEMBEBASAN LAHAN DALAM RANGKA PEMBANGUNAN INFRASTRUKTUR	0	1.050.000.000	43.764.369.000	44.814.369.000	0	0	11.342.941.000	11.342.941.000	(33.471.428.000)	(74,69)
1.1.03	1.1.03.01	38		PROGRAM PEMBANGUNAN DAN PEMELIHARAAN SUMBER DAYA AIR	0	0	16.150.000.000	16.150.000.000	0	0	24.628.000	24.628.000	(16.125.372.000)	(99,85)
1.1.03	1.1.03.01	38	002	PERBAIKAN SALURAN DRAINASE/GORONG-GORONG SISTEM WILAYAH TENGAH	0	0	15.800.000.000	15.800.000.000	0	0	24.628.000	24.628.000	(15.775.372.000)	(99,84)
1.1.03	1.1.03.01	38	003	PERBAIKAN SALURAN DRAINASE/GORONG-GORONG SISTEM WILAYAH MANGKANG	0	0	350.000.000	350.000.000	0	0	0	0	(350.000.000)	(100)
1.1.03	1.1.03.01	41		PROGRAM PEMBANGUNAN DAN PEMELIHARAAN JALAN DAN JEMBATAN	99.910.000	42.400.090.000	96.502.218.000	139.002.218.000	15.360.000	35.584.929.000	40.114.278.000	75.714.567.000	(63.287.651.000)	(45,53)
1.1.03	1.1.03.01	41	001	Pengembangan Inner Ring Road	0	0	5.000.000.000	5.000.000.000	0	0	0	0	(5.000.000.000)	(100)
1.1.03	1.1.03.01	41	003	Pengembangan Wilayah BWK I (Timur - Tengah - Selatan)	0	0	10.000.000.000	10.000.000.000	0	0	20.100.000.000	20.100.000.000	10.100.000.000	101,00
1.1.03	1.1.03.01	41	012	Pengembangan Wilayah BWK XI (Ngaliyan - Tugu)	0	0	13.852.218.000	13.852.218.000	0	0	6.043.177.000	6.043.177.000	(7.809.041.000)	(56,37)
1.1.03	1.1.03.01	41	013	Pengembangan Dekorasi Kota	0	0	16.650.000.000	16.650.000.000	0	0	0	0	(16.650.000.000)	(100)
1.1.03	1.1.03.01	41	014	Operasional Tenaga Pemeliharaan Jalan dan Jembatan	56.830.000	12.443.170.000	0	12.500.000.000	7.680.000	10.479.139.000	0	10.486.819.000	(2.013.181.000)	(16,11)
1.1.03	1.1.03.01	41	016	Pengadaan Material Pemeliharaan Jalan & Jembatan	0	0	51.000.000.000	51.000.000.000	0	0	13.971.101.000	13.971.101.000	(37.028.899.000)	(72,61)
1.1.03	1.1.03.01	41	017	Pemeliharaan Ruang Manfaat Jalan	43.080.000	29.956.920.000	0	30.000.000.000	7.680.000	25.105.790.000	0	25.113.470.000	(4.886.530.000)	(16,29)
1.1.03	1.1.03.01	42		PROGRAM PERENCANAAN DAN PENGEMBANGAN INFRASTRUKTUR	190.420.000	6.311.580.000	2.800.000.000	9.302.000.000	6.240.000	3.112.083.850	1.804.655.350	4.922.979.200	(4.379.020.800)	(47,08)
1.1.03	1.1.03.01	42	001	SURVEY DAN PENGUKURAN	19.620.000	510.380.000	0	530.000.000	1.240.000	530.521.000	0	531.761.000	1.761.000	0,33
1.1.03	1.1.03.01	42	002	PERANCANGAN TEKNIK	12.840.000	437.160.000	0	450.000.000	1.240.000	316.509.200	0	317.749.200	(132.250.800)	(29,39)
1.1.03	1.1.03.01	42	003	Perencanaan Program Jalan & Jembatan	32.760.000	967.240.000	0	1.000.000.000	0	0	0	0	(1.000.000.000)	(100)
1.1.03	1.1.03.01	42	004	Perencanaan Pedestrian, Jalan dan Jembatan	0	0	1.700.000.000	1.700.000.000	0	0	588.391.000	588.391.000	(1.111.609.000)	(65,39)
1.1.03	1.1.03.01	42	012	Perencanaan Program SDA dan Drainase	30.810.000	769.190.000	0	800.000.000	1.040.000	17.213.000	0	18.253.000	(781.747.000)	(97,72)
1.1.03	1.1.03.01	42	013	Perancangan Teknik SDA dan Drainase	12.240.000	287.760.000	0	300.000.000	0	283.686.000	0	283.686.000	(16.314.000)	(5,44)
1.1.03	1.1.03.01	42	015	DED Sumber Daya Air dan Drainase	0	0	900.000.000	900.000.000	0	0	993.259.000	993.259.000	93.259.000	10,36
1.1.03	1.1.03.01	42	019	PENGEMBANGAN TEKNOLOGI INFRASTRUKTUR	24.160.000	1.175.840.000	0	1.200.000.000	1.240.000	827.999.000	0	829.239.000	(370.761.000)	(30,90)
1.1.03	1.1.03.01	42	020	LEGER INFRASTRUKTUR	10.850.000	811.150.000	0	822.000.000	0	0	0	0	(822.000.000)	(100)
1.1.03	1.1.03.01	42	021	DATABASE INFRASTRUKTUR	9.540.000	590.460.000	0	600.000.000	0	398.585.000	0	398.585.000	(201.415.000)	(33,57)
1.1.03	1.1.03.01	42	026	LABORATORIUM DAN PENGUJIAN	37.600.000	762.400.000	200.000.000	1.000.000.000	1.480.000	737.570.650	223.005.350	962.056.000	(37.944.000)	(3,79)
1.1.03	1.1.03.01	43		PROGRAM REHABILITASI INFRASTRUKTUR WILAYAH	322.750.000	40.797.250.000	0	41.120.000.000	14.080.000	24.115.363.000	0	24.129.443.000	(16.990.557.000)	(41,32)
1.1.03	1.1.03.01	43	010	Pengelolaan Peralatan dan Perbekelan	144.080.000	27.855.920.000	0	28.000.000.000	7.680.000	16.230.190.000	0	16.237.870.000	(11.762.130.000)	(42,01)
1.1.03	1.1.03.01	43	011	Pemeliharaan Jalan dan Drainase Wilayah I	45.400.000	2.454.600.000	0	2.500.000.000	1.480.000	1.356.440.000	0	1.357.920.000	(1.142.080.000)	(45,68)
1.1.03	1.1.03.01	43	012	Pemeliharaan Jalan dan Drainase Wilayah II	46.430.000	5.033.570.000	0	5.080.000.000	1.720.000	2.426.897.000	0	2.428.617.000	(2.651.383.000)	(52,19)

Kode				Uraian Urusan, Organisasi ,Program, dan Kegiatan				Sebelum Perubahan				Setelah Perubahan				Bertambah / (Berkurang)	
								Jumlah Belanja			Jumlah	Jumlah Belanja			Jumlah	(Rp)	%
								Pegawai	Barang dan Jasa	Modal		Pegawai	Barang dan Jasa	Modal			
1	2	3	4	5	6=3+4+5	7	8	9	10=7+8+9	11	12						
1.1.03	1.1.03.01	43	013	Pemeliharaan Jalan dan Drainase Wilayah III	50.440.000	2.989.560.000	0	3.040.000.000	1.480.000	2.258.085.000	0	2.259.565.000	(780.435.000)	(25,67)			
1.1.03	1.1.03.01	43	014	Pemeliharaan Jalan dan Drainase Wilayah IV	36.400.000	2.463.600.000	0	2.500.000.000	1.720.000	1.843.751.000	0	1.845.471.000	(654.529.000)	(26,18)			
1.1.03	1.1.03.02			DINAS PENATAAN RUANG	1.982.310.000	15.204.723.000	213.614.841.000	230.801.874.000	1.555.170.000	7.625.314.720	60.761.637.280	69.942.122.000	(160.859.752.000)	(69,70)			
1.1.03	1.1.03.02	01		PROGRAM PELAYANAN ADMINISTRASI PERKANTORAN	302.190.000	3.191.384.000	55.151.000	3.548.725.000	93.750.000	1.308.477.000	5.151.000	1.407.378.000	(2.141.347.000)	(60,34)			
1.1.03	1.1.03.02	01	001	PENYEDIAAN JASA SURAT MENYURAT	0	7.200.000	0	7.200.000	0	4.875.000	0	4.875.000	(2.325.000)	(32,29)			
1.1.03	1.1.03.02	01	002	PENYEDIAAN JASA KOMUNIKASI, SUMBER DAYA AIR DAN LISTRIK	0	65.000.000	0	65.000.000	0	66.600.000	0	66.600.000	1.600.000	2,46			
1.1.03	1.1.03.02	01	010	PENYEDIAAN ALAT TULIS KANTOR	0	700.000.000	0	700.000.000	0	479.790.000	0	479.790.000	(220.210.000)	(31,46)			
1.1.03	1.1.03.02	01	011	PENYEDIAAN BARANG CETAKAN DAN PENGGANDAAN	0	150.000.000	0	150.000.000	0	122.300.000	0	122.300.000	(27.700.000)	(18,47)			
1.1.03	1.1.03.02	01	012	PENYEDIAAN KOMPONEN INSTALASI LISTRIK / PENERANGAN BANGUNAN KANTOR	0	19.745.000	0	19.745.000	0	19.300.000	0	19.300.000	(445.000)	(2,25)			
1.1.03	1.1.03.02	01	014	PENYEDIAAN PERALATAN RUMAH TANGGA	0	41.629.000	0	41.629.000	0	43.301.000	0	43.301.000	1.672.000	4,02			
1.1.03	1.1.03.02	01	015	PENYEDIAAN BAHAN BACAAN DAN PERATURAN PERUNDANG-UNDANGAN	0	0	5.151.000	5.151.000	0	0	5.151.000	5.151.000	0	0			
1.1.03	1.1.03.02	01	017	PENYEDIAAN MAKANAN DAN MINUMAN	0	1.060.000.000	0	1.060.000.000	0	238.125.000	0	238.125.000	(821.875.000)	(77,54)			
1.1.03	1.1.03.02	01	018	RAPAT-RAPAT KOORDINASI DAN KONSULTASI KE LUAR DAERAH	0	1.000.000.000	0	1.000.000.000	0	221.376.000	0	221.376.000	(778.624.000)	(77,86)			
1.1.03	1.1.03.02	01	028	RAPAT-RAPAT KOORDINASI DAN KONSULTASI DALAM DAERAH	0	50.000.000	0	50.000.000	0	15.000.000	0	15.000.000	(35.000.000)	(70,00)			
1.1.03	1.1.03.02	01	154	BELANJA JASA PENUNJANG ADMINISTRASI PERKANTORAN	302.190.000	97.810.000	0	400.000.000	93.750.000	97.810.000	0	191.560.000	(208.440.000)	(52,11)			
1.1.03	1.1.03.02	01	156	Peningkatan sistem informasi kepegawaian	0	0	50.000.000	50.000.000	0	0	0	0	(50.000.000)	(100)			
1.1.03	1.1.03.02	02		PROGRAM PENINGKATAN SARANA DAN PRASARANA APARATUR	0	1.178.446.000	1.800.000.000	2.978.446.000	0	798.928.220	965.875.000	1.764.803.220	(1.213.642.780)	(40,75)			
1.1.03	1.1.03.02	02	005	PENGADAAN KENDARAAN DINAS / OPERASIONAL	0	0	700.000.000	700.000.000	0	0	0	0	(700.000.000)	(100)			
1.1.03	1.1.03.02	02	007	PENGADAAN PERLENGKAPAN GEDUNG KANTOR	0	0	100.000.000	100.000.000	0	0	81.710.000	81.710.000	(18.290.000)	(18,29)			
1.1.03	1.1.03.02	02	009	PENGADAAN PERALATAN GEDUNG KANTOR	0	0	1.000.000.000	1.000.000.000	0	0	884.165.000	884.165.000	(115.835.000)	(11,58)			
1.1.03	1.1.03.02	02	024	PEMELIHARAAN RUTIN/BERKALA KENDARAAN DINAS / OPERASIONAL	0	782.205.000	0	782.205.000	0	544.400.000	0	544.400.000	(237.805.000)	(30,40)			
1.1.03	1.1.03.02	02	026	PEMELIHARAAN RUTIN/BERKALA PERLENGKAPAN GEDUNG KANTOR	0	170.760.000	0	170.760.000	0	60.679.000	0	60.679.000	(110.081.000)	(64,47)			
1.1.03	1.1.03.02	02	028	PEMELIHARAAN RUTIN/BERKALA PERALATAN GEDUNG KANTOR	0	200.800.000	0	200.800.000	0	164.168.220	0	164.168.220	(36.631.780)	(18,24)			
1.1.03	1.1.03.02	02	083	PENYEDIAAN JASA PEMELIHARAAN & PERIJINAN KENDARAAN DINAS OPERASIONAL	0	24.681.000	0	24.681.000	0	29.681.000	0	29.681.000	5.000.000	20,26			
1.1.03	1.1.03.02	06		PROGRAM PENINGKATAN PENGEMBANGAN SISTEM PELAPORAN CAPAIAN KINERJA DAN KEUANGAN	301.440.000	92.773.000	0	394.213.000	301.440.000	92.773.000	0	394.213.000	0	0			
1.1.03	1.1.03.02	06	005	PENUNJANG KINERJA PA, PPK, BENDAHARA DAN PEMBANTU	301.440.000	12.273.000	0	313.713.000	301.440.000	12.273.000	0	313.713.000	0	0			
1.1.03	1.1.03.02	06	006	PENYUSUNAN LKPJ SKPD	0	10.500.000	0	10.500.000	0	10.500.000	0	10.500.000	0	0			

Kode				Uraian Urusan, Organisasi ,Program, dan Kegiatan	Sebelum Perubahan				Setelah Perubahan				Bertambah / (Berkurang)	
					Jumlah Belanja			Jumlah	Jumlah Belanja			Jumlah	(Rp)	%
					Pegawai	Barang dan Jasa	Modal		Pegawai	Barang dan Jasa	Modal			
1	2	3	4	5	6=3+4+5	7	8	9	10=7+8+9	11	12			
1.1.03	1.1.03.02	06	010	PENYUSUNAN LAKIP	0	10.500.000	0	10.500.000	0	10.500.000	0	10.500.000	0	0
1.1.03	1.1.03.02	06	014	PENYUSUNAN LAPORAN CAPAIAN KINERJA DAN IKHTISAR REALISASI KINERJA SKPD	0	10.500.000	0	10.500.000	0	10.500.000	0	10.500.000	0	0
1.1.03	1.1.03.02	06	020	PENYUSUNAN PELAPORAN KEUANGAN AKHIR TAHUN	0	10.500.000	0	10.500.000	0	10.500.000	0	10.500.000	0	0
1.1.03	1.1.03.02	06	022	PENYUSUNAN PELAPORAN KEUANGAN SEMESTERAN	0	7.000.000	0	7.000.000	0	7.000.000	0	7.000.000	0	0
1.1.03	1.1.03.02	06	023	PENYUSUNAN PELAPORAN PROGNOSIS REALISASI ANGGARAN	0	7.000.000	0	7.000.000	0	7.000.000	0	7.000.000	0	0
1.1.03	1.1.03.02	06	028	PENYUSUNAN RENJA SKPD	0	10.500.000	0	10.500.000	0	10.500.000	0	10.500.000	0	0
1.1.03	1.1.03.02	06	031	Penyusunan RKA dan DPA Murni	0	7.000.000	0	7.000.000	0	7.000.000	0	7.000.000	0	0
1.1.03	1.1.03.02	06	033	Penyusunan RKA Perubahan & DPA Perubahan	0	7.000.000	0	7.000.000	0	7.000.000	0	7.000.000	0	0
1.1.03	1.1.03.02	29		PROGRAM PERENCANAAN TATA RUANG	419.430.000	3.486.370.000	2.500.000.000	6.405.800.000	340.370.000	2.093.441.500	2.427.105.000	4.860.916.500	(1.544.883.500)	(24,12)
1.1.03	1.1.03.02	29	001	Kajian Perencanaan Tata Ruang	343.240.000	1.246.760.000	0	1.590.000.000	272.890.000	342.143.000	0	615.033.000	(974.967.000)	(61,32)
1.1.03	1.1.03.02	29	002	Kajian Penataan dan Pemanfaatan Bangunan	0	0	200.000.000	200.000.000	0	0	794.700.000	794.700.000	594.700.000	297,35
1.1.03	1.1.03.02	29	005	Rencana Tata Bangunan dan Lingkungan (RTBL)	0	0	400.000.000	400.000.000	0	0	4.790.000	4.790.000	(395.210.000)	(98,80)
1.1.03	1.1.03.02	29	009	Optimalisasi pelayanan keterangan rencana kota	24.200.000	1.591.600.000	0	1.615.800.000	23.600.000	1.387.420.000	0	1.411.020.000	(204.780.000)	(12,67)
1.1.03	1.1.03.02	29	014	PEMBAKUAN NAMA RUPABUMI	0	0	400.000.000	400.000.000	0	0	398.385.000	398.385.000	(1.615.000)	(0,40)
1.1.03	1.1.03.02	29	015	Penyusunan DED	0	0	400.000.000	400.000.000	0	0	147.627.000	147.627.000	(252.373.000)	(63,09)
1.1.03	1.1.03.02	29	016	Review DED	0	0	200.000.000	200.000.000	0	0	200.000.000	200.000.000	0	0
1.1.03	1.1.03.02	29	017	Sosialisasi Perda RTRW Kota Semarang	27.090.000	272.910.000	0	300.000.000	27.090.000	269.028.000	0	296.118.000	(3.882.000)	(1,29)
1.1.03	1.1.03.02	29	019	Pengembangan Aplikasi Sistem Pelayanan Publik DISTARU	0	0	500.000.000	500.000.000	0	0	494.058.000	494.058.000	(5.942.000)	(1,19)
1.1.03	1.1.03.02	29	021	Pengembangan Jejaring Titik Kontrol Horizontal	0	0	400.000.000	400.000.000	0	0	387.545.000	387.545.000	(12.455.000)	(3,11)
1.1.03	1.1.03.02	29	044	Sosialisasi KRK	24.900.000	375.100.000	0	400.000.000	16.790.000	94.850.500	0	111.640.500	(288.359.500)	(72,09)
1.1.03	1.1.03.02	32		PROGRAM PENGELOLAAN REKLAME	124.650.000	1.865.350.000	80.000.000	2.070.000.000	71.420.000	998.360.000	80.000.000	1.149.780.000	(920.220.000)	(44,46)
1.1.03	1.1.03.02	32	024	Pembuatan Sarana Informasi/ Reklame Non Komersial	14.370.000	135.630.000	0	150.000.000	0	0	0	0	(150.000.000)	(100)
1.1.03	1.1.03.02	32	031	Penyusunan PERVAL tentang PERDA Reklame	0	0	80.000.000	80.000.000	0	0	80.000.000	80.000.000	0	0
1.1.03	1.1.03.02	32	037	Pengawasan Reklame	20.720.000	154.280.000	0	175.000.000	20.720.000	154.280.000	0	175.000.000	0	0
1.1.03	1.1.03.02	32	038	Pengendalian dan Penertiban Reklame	24.520.000	175.480.000	0	200.000.000	24.520.000	175.480.000	0	200.000.000	0	0
1.1.03	1.1.03.02	32	039	Sosialisasi dan Bimbingan Penyuluhan Reklame	6.640.000	43.360.000	0	50.000.000	0	0	0	0	(50.000.000)	(100)
1.1.03	1.1.03.02	32	042	Optimalisasi Pengawasan dan Pengendalian Bangunan Gedung dan Tata Ruang	36.400.000	1.228.600.000	0	1.265.000.000	26.180.000	668.600.000	0	694.780.000	(570.220.000)	(45,08)
1.1.03	1.1.03.02	32	043	Operasionalisasi Tim Terpadu Pengawasan dan Pengendalian Bangunan Gedung	22.000.000	128.000.000	0	150.000.000	0	0	0	0	(150.000.000)	(100)
1.1.03	1.1.03.02	34		PROGRAM PENGENDALIAN PEMANFAATAN TATA RUANG	735.950.000	1.394.050.000	575.000.000	2.705.000.000	691.870.000	876.090.000	95.358.000	1.663.318.000	(1.041.682.000)	(38,51)

Kode				Uraian Urusan, Organisasi ,Program, dan Kegiatan	Sebelum Perubahan				Setelah Perubahan				Bertambah / (Berkurang)	
					Jumlah Belanja			Jumlah	Jumlah Belanja			Jumlah	(Rp)	%
Pegawai	Barang dan Jasa	Modal	Pegawai		Barang dan Jasa	Modal	11		12					
1	2			3	4	5	6=3+4+5	7	8	9	10=7+8+9	11	12	
1.1.03	1.1.03.02	34	048	Operasionalisasi tim ahli bangunan gedung dan SLF, Tim pelestari cagar budaya	681.160.000	18.840.000	0	700.000.000	668.160.000	31.840.000	0	700.000.000	0	0
1.1.03	1.1.03.02	34	050	Studi inventarisasi bangunan	0	0	375.000.000	375.000.000	0	0	95.358.000	95.358.000	(279.642.000)	(74,57)
1.1.03	1.1.03.02	34	056	Optimalisasi penataan, pemanfaatan dan pengawasan bangunan	13.750.000	866.250.000	0	880.000.000	13.750.000	794.250.000	0	808.000.000	(72.000.000)	(8,18)
1.1.03	1.1.03.02	34	057	Kebijakan pengelolaan bangunan cagar budaya	0	0	200.000.000	200.000.000	0	0	0	0	(200.000.000)	(100)
1.1.03	1.1.03.02	34	061	Workshop penerapan SLF di Kota Semarang	18.120.000	131.880.000	0	150.000.000	0	0	0	0	(150.000.000)	(100)
1.1.03	1.1.03.02	34	063	Pengawasan Pengendalian dan Penertiban Tata Ruang dan Bangunan Gedung	22.920.000	377.080.000	0	400.000.000	9.960.000	50.000.000	0	59.960.000	(340.040.000)	(85,01)
1.1.03	1.1.03.02	35		PROGRAM PEMBANGUNAN SARANA DAN PRASARANA DASAR PERKOTAAN	62.250.000	2.082.750.000	204.804.690.000	206.949.690.000	19.920.000	5.080.000	56.888.148.280	56.913.148.280	(150.036.541.720)	(72,50)
1.1.03	1.1.03.02	35	001	Operasional Iptb (ijin Bekerja Pelaku Teknis Bangunan Gedung)	19.920.000	5.080.000	0	25.000.000	19.920.000	5.080.000	0	25.000.000	0	0
1.1.03	1.1.03.02	35	002	Bintek Dan Ujian Sertifikasi Tenaga Ahli Dan Tenaga Teknis	4.980.000	95.020.000	0	100.000.000	0	0	0	0	(100.000.000)	(100)
1.1.03	1.1.03.02	35	005	Pembangunan Gedung Pemerintahan Kelurahan	0	0	7.525.950.000	7.525.950.000	0	0	680.944.000	680.944.000	(6.845.006.000)	(90,95)
1.1.03	1.1.03.02	35	006	Pembangunan Gedung Pemerintahan Kecamatan	0	0	100.000.000	100.000.000	0	0	100.000.000	100.000.000	0	0
1.1.03	1.1.03.02	35	007	Pembangunan Gedung dan Aset Pemerintahan Kota Semarang	0	0	67.728.740.000	67.728.740.000	0	0	5.903.019.000	5.903.019.000	(61.825.721.000)	(91,28)
1.1.03	1.1.03.02	35	008	Rehab Berat Kantor/ Balai Kelurahan / Kecamatan	0	0	3.835.000.000	3.835.000.000	0	0	379.225.000	379.225.000	(3.455.775.000)	(90,11)
1.1.03	1.1.03.02	35	009	Pemeliharaan Gedung Pemerintahan Kota Semarang	0	0	2.580.000.000	2.580.000.000	0	0	0	0	(2.580.000.000)	(100)
1.1.03	1.1.03.02	35	010	Pembangunan Fasilitas Publik	0	0	110.750.000.000	110.750.000.000	0	0	46.973.292.000	46.973.292.000	(63.776.708.000)	(57,59)
1.1.03	1.1.03.02	35	011	Pembangunan Sport Center	32.350.000	1.967.650.000	12.285.000.000	14.285.000.000	0	0	2.851.668.280	2.851.668.280	(11.433.331.720)	(80,04)
1.1.03	1.1.03.02	35	019	Sosialisasi IPTB	5.000.000	15.000.000	0	20.000.000	0	0	0	0	(20.000.000)	(100)
1.1.03	1.1.03.02	36		PROGRAM PERENCANAAN SARANA DAN PRASARANA DASAR PERKOTAAN	36.400.000	1.913.600.000	3.800.000.000	5.750.000.000	36.400.000	1.452.165.000	300.000.000	1.788.565.000	(3.961.435.000)	(68,89)
1.1.03	1.1.03.02	36	001	Kajian Underground Kawasan Simpang Lima	0	0	2.900.000.000	2.900.000.000	0	0	0	0	(2.900.000.000)	(100)
1.1.03	1.1.03.02	36	003	Kajian Gedung Pemerintahan Kelurahan	0	0	100.000.000	100.000.000	0	0	0	0	(100.000.000)	(100)
1.1.03	1.1.03.02	36	004	Kajian Gedung Pemerintahan Kecamatan	0	0	100.000.000	100.000.000	0	0	0	0	(100.000.000)	(100)
1.1.03	1.1.03.02	36	005	Kajian Gedung dan Aset Pemerintahan Kota Semarang	0	0	400.000.000	400.000.000	0	0	0	0	(400.000.000)	(100)
1.1.03	1.1.03.02	36	008	Kajian Kawasan Perkotaan	0	0	300.000.000	300.000.000	0	0	300.000.000	300.000.000	0	0
1.1.03	1.1.03.02	36	010	Optimalisasi Perencanaan Penataan Ruang	36.400.000	1.913.600.000	0	1.950.000.000	36.400.000	1.452.165.000	0	1.488.565.000	(461.435.000)	(23,66)
1.1.03	1.1.04.01			DINAS PERUMAHAN DAN KAWASAN PERMUKIMAN	107.640.000	35.786.890.000	12.087.270.000	47.981.800.000	0	18.120.477.687	3.621.774.253	21.742.251.940	(26.239.548.060)	(54,69)
1.1.03	1.1.04.01	26		PROGRAM PENERANGAN JALAN UMUM	70.400.000	13.976.150.000	3.412.250.000	17.458.800.000	0	5.443.630.287	339.260.653	5.782.890.940	(11.675.909.060)	(66,88)
1.1.03	1.1.04.01	26	003	PENDATAAN SURVEY LAPANGAN PEMASANGAN PJU	18.000.000	537.200.000	0	555.200.000	0	295.800.000	0	295.800.000	(259.400.000)	(46,72)
1.1.03	1.1.04.01	26	093	PEMASANGAN LAMPU HIGH MAST	0	0	144.550.000	144.550.000	0	0	0	0	(144.550.000)	(100)
1.1.03	1.1.04.01	26	135	TAMBAH DAYA/KWH METER BARU	0	0	508.150.000	508.150.000	0	0	249.185.953	249.185.953	(258.964.047)	(50,96)
1.1.03	1.1.04.01	26	139	Pemasangan Lampu PJU	0	0	2.625.200.000	2.625.200.000	0	0	90.074.700	90.074.700	(2.535.125.300)	(96,57)

Kode				Uraian Urusan, Organisasi , Program, dan Kegiatan	Sebelum Perubahan				Setelah Perubahan				Bertambah / (Berkurang)	
					Jumlah Belanja			Jumlah	Jumlah Belanja			Jumlah		
Pegawai	Barang dan Jasa	Modal	Pegawai		Barang dan Jasa	Modal	(Rp)		%					
1	2	3	4	5	6=3+4+5	7	8	9	10=7+8+9	11	12			
1.1.03	1.1.04.01	26	142	Operasional dan Pemeliharaan PJU	39.300.000	5.139.250.000	0	5.178.550.000	0	5.147.830.287	0	5.147.830.287	(30.719.713)	(0,59)
1.1.03	1.1.04.01	26	144	Pengadaan Peralatan Operasional PJU	0	0	134.350.000	134.350.000	0	0	0	0	(134.350.000)	(100)
1.1.03	1.1.04.01	26	145	PENGADAAN LAMPU PJU	13.100.000	8.299.700.000	0	8.312.800.000	0	0	0	0	(8.312.800.000)	(100)
1.1.03	1.1.04.01	30		PROGRAM PENGELOLAAN RUANG TERBUKA HIJAU	31.160.000	21.583.840.000	5.000.000.000	26.615.000.000	0	11.838.589.400	1.522.752.600	13.361.342.000	(13.253.658.000)	(49,80)
1.1.03	1.1.04.01	30	006	PEMELIHARAAN RTH	12.360.000	1.924.040.000	0	1.936.400.000	0	1.754.500.000	0	1.754.500.000	(181.900.000)	(9,39)
1.1.03	1.1.04.01	30	020	PEMELIHARAAN SARANA DAN PRASARANA TAMAN KOTA	18.800.000	19.659.800.000	0	19.678.600.000	0	10.084.089.400	0	10.084.089.400	(9.594.510.600)	(48,76)
1.1.03	1.1.04.01	30	023	PEMBANGUNAN TAMAN-TAMAN BARU	0	0	5.000.000.000	5.000.000.000	0	0	1.522.752.600	1.522.752.600	(3.477.247.400)	(69,54)
1.1.03	1.1.04.01	31		PROGRAM PENINGKATAN KUALITAS DAN JANGKAUAN AIR LIMBAH	6.080.000	226.900.000	3.217.740.000	3.450.720.000	0	838.258.000	889.544.000	1.727.802.000	(1.722.918.000)	(49,93)
1.1.03	1.1.04.01	31	003	Infrastruktur Sanitasi	6.080.000	226.900.000	1.876.900.000	2.109.880.000	0	838.258.000	231.315.000	1.069.573.000	(1.040.307.000)	(49,31)
1.1.03	1.1.04.01	31	005	Pembangunan Dan Perbaikan Mck	0	0	1.340.840.000	1.340.840.000	0	0	658.229.000	658.229.000	(682.611.000)	(50,91)
1.1.03	1.1.04.01	44		PROGRAM PENYEDIAAN DAN PENGELOLAAN AIR MINUM	0	0	457.280.000	457.280.000	0	0	870.217.000	870.217.000	412.937.000	90,30
1.1.03	1.1.04.01	44	001	PEMBANGUNAN SUMUR-SUMUR AIR TANAH	0	0	457.280.000	457.280.000	0	0	870.217.000	870.217.000	412.937.000	90,30
1.1.03	1.2.05.01			DINAS LINGKUNGAN HIDUP	1.185.028.000	49.624.594.400	12.556.944.000	63.366.566.400	205.028.000	63.912.622.500	3.747.594.000	67.865.244.500	4.498.678.100	7,10
1.1.03	1.2.05.01	33		PROGRAM PENGEMBANGAN KINERJA PENGELOLAAN PERSAMPAHAN	1.185.028.000	49.624.594.400	12.556.944.000	63.366.566.400	205.028.000	63.912.622.500	3.747.594.000	67.865.244.500	4.498.678.100	7,10
1.1.03	1.2.05.01	33	001	PENYEDIAAN PRASARANA DAN SARANA PENGELOLAAN PERSAMPAHAN	0	0	8.919.129.000	8.919.129.000	0	0	2.225.480.000	2.225.480.000	(6.693.649.000)	(75,05)
1.1.03	1.2.05.01	33	002	PENINGKATAN OPERASI DAN PEMELIHARAAN PRASARANA DAN SARANA PERSAMPAHAN	11.410.000	1.119.002.000	0	1.130.412.000	11.410.000	1.116.122.000	0	1.127.532.000	(2.880.000)	(0,25)
1.1.03	1.2.05.01	33	003	SOSIALISASI KEBIJAKAN PENGELOLAAN PERSAMPAHAN	3.900.000	31.400.000	0	35.300.000	1.000.000	9.000.000	0	10.000.000	(25.300.000)	(71,67)
1.1.03	1.2.05.01	33	004	PENYAPUAN DAN PENGANGKUTAN SAMPAH	56.500.000	40.447.805.400	0	40.504.305.400	56.500.000	54.751.162.000	0	54.807.662.000	14.303.356.600	35,31
1.1.03	1.2.05.01	33	010	Pemeliharaan TPA jatibarang	994.200.000	1.546.625.000	0	2.540.825.000	14.400.000	1.248.196.000	0	1.262.596.000	(1.278.229.000)	(50,31)
1.1.03	1.2.05.01	33	012	PEMELIHARAAN TPS (TEMPAT PENAMPUNGAN SAMPAH)	8.050.000	816.430.000	0	824.480.000	8.050.000	806.430.000	0	814.480.000	(10.000.000)	(1,21)
1.1.03	1.2.05.01	33	013	PENINGKATAN SARANA DAN PRASARANA TPA JATIBARANG	0	0	2.480.000.000	2.480.000.000	0	0	564.299.000	564.299.000	(1.915.701.000)	(77,25)
1.1.03	1.2.05.01	33	024	PEMBANGUNAN TPS (Tempat Penampungan Sampah)	0	0	1.157.815.000	1.157.815.000	0	0	957.815.000	957.815.000	(200.000.000)	(17,27)
1.1.03	1.2.05.01	33	028	PENGELOLAAN SAMPAH WILAYAH	110.968.000	5.663.332.000	0	5.774.300.000	113.668.000	5.981.712.500	0	6.095.380.500	321.080.500	5,56
1.1.04				URUSAN WAJIB PERUMAHAN RAKYAT DAN KAWASAN PERMUKIMAN	1.784.690.000	43.544.087.000	128.194.959.000	173.523.736.000	1.632.570.000	24.978.985.100	36.990.340.960	63.601.896.060	(109.921.839.940)	(63,35)
1.1.04	1.1.04.01			DINAS PERUMAHAN DAN KAWASAN PERMUKIMAN	1.784.690.000	43.544.087.000	128.194.959.000	173.523.736.000	1.632.570.000	24.978.985.100	36.990.340.960	63.601.896.060	(109.921.839.940)	(63,35)
1.1.04	1.1.04.01	01		PROGRAM PELAYANAN ADMINISTRASI PERKANTORAN	1.265.790.000	3.865.601.000	0	5.131.391.000	1.259.490.000	2.904.265.000	0	4.163.755.000	(967.636.000)	(18,86)
1.1.04	1.1.04.01	01	001	PENYEDIAAN JASA SURAT MENYURAT	0	6.000.000	0	6.000.000	0	3.000.000	0	3.000.000	(3.000.000)	(50,00)
1.1.04	1.1.04.01	01	002	PENYEDIAAN JASA KOMUNIKASI, SUMBER DAYA AIR DAN LISTRIK	0	665.400.000	0	665.400.000	0	715.950.000	0	715.950.000	50.550.000	7,60

Kode				Uraian Urusan, Organisasi , Program, dan Kegiatan	Sebelum Perubahan				Setelah Perubahan				Bertambah / (Berkurang)	
					Jumlah Belanja			Jumlah	Jumlah Belanja			Jumlah	(Rp)	%
					Pegawai	Barang dan Jasa	Modal		Pegawai	Barang dan Jasa	Modal			
1	2	3	4	5	6=3+4+5	7	8	9	10=7+8+9	11	12			
1.1.04	1.1.04.01	01	006	PENYEDIAAN JASA PEMELIHARAAN DAN PERIZINAN KENDARAAN DINAS / OPERASIONAL	0	120.000.000	0	120.000.000	0	100.000.000	0	100.000.000	(20.000.000)	(16,67)
1.1.04	1.1.04.01	01	008	PENYEDIAAN JASA KEBERSIHAN KANTOR	0	32.500.000	0	32.500.000	0	47.792.000	0	47.792.000	15.292.000	47,05
1.1.04	1.1.04.01	01	010	PENYEDIAAN ALAT TULIS KANTOR	0	269.027.500	0	269.027.500	0	158.605.000	0	158.605.000	(110.422.500)	(41,05)
1.1.04	1.1.04.01	01	011	PENYEDIAAN BARANG CETAKAN DAN PENGGANDAAN	0	54.418.000	0	54.418.000	0	27.217.000	0	27.217.000	(27.201.000)	(49,99)
1.1.04	1.1.04.01	01	012	PENYEDIAAN KOMPONEN INSTALASI LISTRIK / PENERANGAN BANGUNAN KANTOR	0	24.000.000	0	24.000.000	0	8.140.000	0	8.140.000	(15.860.000)	(66,08)
1.1.04	1.1.04.01	01	014	PENYEDIAAN PERALATAN RUMAH TANGGA	0	30.000.000	0	30.000.000	0	105.834.000	0	105.834.000	75.834.000	252,78
1.1.04	1.1.04.01	01	017	PENYEDIAAN MAKANAN DAN MINUMAN	0	350.255.500	0	350.255.500	0	207.713.000	0	207.713.000	(142.542.500)	(40,70)
1.1.04	1.1.04.01	01	018	RAPAT-RAPAT KOORDINASI DAN KONSULTASI KE LUAR DAERAH	0	1.134.000.000	0	1.134.000.000	0	245.264.000	0	245.264.000	(888.736.000)	(78,37)
1.1.04	1.1.04.01	01	028	RAPAT-RAPAT KOORDINASI DAN KONSULTASI DALAM DAERAH	0	90.000.000	0	90.000.000	0	88.750.000	0	88.750.000	(1.250.000)	(1,39)
1.1.04	1.1.04.01	01	154	BELANJA JASA PENUNJANG ADMINISTRASI PERKANTORAN	1.259.490.000	700.000.000	0	1.959.490.000	1.259.490.000	696.000.000	0	1.955.490.000	(4.000.000)	(0,20)
1.1.04	1.1.04.01	01	156	Peningkatan sistem informasi kepegawaian	6.300.000	390.000.000	0	396.300.000	0	500.000.000	0	500.000.000	103.700.000	26,17
1.1.04	1.1.04.01	02		PROGRAM PENINGKATAN SARANA DAN PRASARANA APARATUR	0	5.657.650.000	6.802.410.000	12.460.060.000	0	3.733.777.600	2.381.033.400	6.114.811.000	(6.345.249.000)	(50,92)
1.1.04	1.1.04.01	02	005	PENGADAAN KENDARAAN DINAS / OPERASIONAL	0	0	5.149.500.000	5.149.500.000	0	0	959.000.000	959.000.000	(4.190.500.000)	(81,38)
1.1.04	1.1.04.01	02	007	PENGADAAN PERLENGKAPAN GEDUNG KANTOR	0	0	214.698.000	214.698.000	0	0	135.711.900	135.711.900	(78.986.100)	(36,79)
1.1.04	1.1.04.01	02	009	PENGADAAN PERALATAN GEDUNG KANTOR	0	0	538.212.000	538.212.000	0	0	389.201.500	389.201.500	(149.010.500)	(27,69)
1.1.04	1.1.04.01	02	022	PEMELIHARAAN RUTIN/BERKALA GEDUNG KANTOR	0	0	900.000.000	900.000.000	0	0	897.120.000	897.120.000	(2.880.000)	(0,32)
1.1.04	1.1.04.01	02	024	PEMELIHARAAN RUTIN/BERKALA KENDARAAN DINAS / OPERASIONAL	0	3.265.100.000	0	3.265.100.000	0	2.634.760.000	0	2.634.760.000	(630.340.000)	(19,31)
1.1.04	1.1.04.01	02	026	PEMELIHARAAN RUTIN/BERKALA PERLENGKAPAN GEDUNG KANTOR	0	150.000.000	0	150.000.000	0	0	0	0	(150.000.000)	(100)
1.1.04	1.1.04.01	02	028	PEMELIHARAAN RUTIN/BERKALA PERALATAN GEDUNG KANTOR	0	206.450.000	0	206.450.000	0	117.194.000	0	117.194.000	(89.256.000)	(43,23)
1.1.04	1.1.04.01	02	044	REHABILITASI SEDANG/BERAT KENDARAAN DINAS / OPERASIONAL	0	2.036.100.000	0	2.036.100.000	0	981.823.600	0	981.823.600	(1.054.276.400)	(51,78)
1.1.04	1.1.04.01	05		PROGRAM PENINGKATAN KAPASITAS SUMBER DAYA APARATUR	0	20.250.000	0	20.250.000	0	0	0	0	(20.250.000)	(100)
1.1.04	1.1.04.01	05	043	Sosialisasi Peraturan Perundang - undangan	0	20.250.000	0	20.250.000	0	0	0	0	(20.250.000)	(100)
1.1.04	1.1.04.01	06		PROGRAM PENINGKATAN PENGEMBANGAN SISTEM PELAPORAN CAPAIAN KINERJA DAN KEUANGAN	373.080.000	80.442.000	0	453.522.000	373.080.000	52.057.000	0	425.137.000	(28.385.000)	(6,26)
1.1.04	1.1.04.01	06	005	PENUNJANG KINERJA PA, PPK, BENDAHARA DAN PEMBANTU	373.080.000	528.000	0	373.608.000	373.080.000	528.000	0	373.608.000	0	0
1.1.04	1.1.04.01	06	006	PENYUSUNAN LKPJ SKPD	0	6.775.000	0	6.775.000	0	5.766.000	0	5.766.000	(1.009.000)	(14,89)
1.1.04	1.1.04.01	06	010	PENYUSUNAN LAKIP	0	6.775.000	0	6.775.000	0	5.763.000	0	5.763.000	(1.012.000)	(14,94)

Kode				Uraian Urusan, Organisasi ,Program, dan Kegiatan	Sebelum Perubahan				Setelah Perubahan				Bertambah / (Berkurang)	
					Jumlah Belanja			Jumlah	Jumlah Belanja			Jumlah	(Rp)	%
					Pegawai	Barang dan Jasa	Modal		Pegawai	Barang dan Jasa	Modal			
1	2	3	4	5	6=3+4+5	7	8	9	10=7+8+9	11	12			
1.1.04	1.1.04.01	06	014	PENYUSUNAN LAPORAN CAPAIAN KINERJA DAN IKHTISAR REALISASI KINERJA SKPD	0	6.775.000	0	6.775.000	0	5.000.000	0	5.000.000	(1.775.000)	(26,20)
1.1.04	1.1.04.01	06	020	PENYUSUNAN PELAPORAN KEUANGAN AKHIR TAHUN	0	6.775.000	0	6.775.000	0	5.000.000	0	5.000.000	(1.775.000)	(26,20)
1.1.04	1.1.04.01	06	022	PENYUSUNAN PELAPORAN KEUANGAN SEMESTERAN	0	6.775.000	0	6.775.000	0	5.000.000	0	5.000.000	(1.775.000)	(26,20)
1.1.04	1.1.04.01	06	023	PENYUSUNAN PELAPORAN PROGNOISIS REALISASI ANGGARAN	0	6.775.000	0	6.775.000	0	5.000.000	0	5.000.000	(1.775.000)	(26,20)
1.1.04	1.1.04.01	06	024	PENYUSUNAN PELAPORAN TARGET PENDAPATAN	0	10.663.000	0	10.663.000	0	5.000.000	0	5.000.000	(5.663.000)	(53,11)
1.1.04	1.1.04.01	06	028	PENYUSUNAN RENJA SKPD	0	7.275.000	0	7.275.000	0	5.000.000	0	5.000.000	(2.275.000)	(31,27)
1.1.04	1.1.04.01	06	031	Penyusunan RKA dan DPA Murni	0	10.663.000	0	10.663.000	0	5.000.000	0	5.000.000	(5.663.000)	(53,11)
1.1.04	1.1.04.01	06	033	Penyusunan RKA Perubahan & DPA Perubahan	0	10.663.000	0	10.663.000	0	5.000.000	0	5.000.000	(5.663.000)	(53,11)
1.1.04	1.1.04.01	16		PROGRAM LINGKUNGAN SEHAT PERUMAHAN	72.090.000	31.435.974.000	106.331.649.000	137.839.713.000	0	16.068.028.500	29.849.879.060	45.917.907.560	(91.921.805.440)	(66,69)
1.1.04	1.1.04.01	16	017	Penanganan dan penataan Permukiman Kumuh dan Permukiman Nelayan	0	11.511.690.000	988.310.000	12.500.000.000	0	8.626.914.500	711.685.500	9.338.600.000	(3.161.400.000)	(25,29)
1.1.04	1.1.04.01	16	365	Peningkatan dan penanganan sarana prasarana lingkungan permukiman	0	0	76.000.000.000	76.000.000.000	0	0	10.149.372.100	10.149.372.100	(65.850.627.900)	(86,65)
1.1.04	1.1.04.01	16	371	Optimalisasi pengelolaan sarpras lingkungan permukiman	0	636.520.000	0	636.520.000	0	626.400.000	0	626.400.000	(10.120.000)	(1,59)
1.1.04	1.1.04.01	16	373	Pemeliharaan dan perbaikan sarana prasarana Lingkungan Permukiman	3.040.000	2.425.000	29.343.339.000	29.348.804.000	0	2.511.000	18.988.821.460	18.991.332.460	(10.357.471.540)	(35,29)
1.1.04	1.1.04.01	16	380	Rumah Tidak Layak Huni (RTLH)	51.650.000	18.897.339.000	0	18.948.989.000	0	6.673.003.000	0	6.673.003.000	(12.275.986.000)	(64,78)
1.1.04	1.1.04.01	16	381	Inventarisasi dan penyerahan prasarana dan sarana utilitas perkotaan	17.400.000	388.000.000	0	405.400.000	0	139.200.000	0	139.200.000	(266.200.000)	(65,66)
1.1.04	1.1.04.01	18		PROGRAM PENGELOLAAN AREAL PEMAKAMAN	70.010.000	2.109.490.000	10.233.700.000	12.413.200.000	0	1.965.657.000	218.751.000	2.184.408.000	(10.228.792.000)	(82,40)
1.1.04	1.1.04.01	18	031	Registrasi Makam	14.550.000	35.450.000	0	50.000.000	0	0	0	0	(50.000.000)	(100)
1.1.04	1.1.04.01	18	059	MONITORING, PENGENDALIAN DAN PENGAWASAN PENYELENGGARAAN PEMAKAMAN	14.880.000	5.120.000	0	20.000.000	0	0	0	0	(20.000.000)	(100)
1.1.04	1.1.04.01	18	070	PEMELIHARAAN TPU PEMKOT SEMARANG	24.880.000	1.755.120.000	0	1.780.000.000	0	1.684.357.000	0	1.684.357.000	(95.643.000)	(5,37)
1.1.04	1.1.04.01	18	083	Pengadaan lahan TPU	0	0	10.000.000.000	10.000.000.000	0	0	0	0	(10.000.000.000)	(100)
1.1.04	1.1.04.01	18	092	Optimalisasi pelayanan pemakaman	15.700.000	313.800.000	0	329.500.000	0	281.300.000	0	281.300.000	(48.200.000)	(14,63)
1.1.04	1.1.04.01	18	094	Pembangunan sarpras TPU Se Kota Semarang	0	0	233.700.000	233.700.000	0	0	218.751.000	218.751.000	(14.949.000)	(6,40)
1.1.04	1.1.04.01	19		PROGRAM SARANA PRASARANA LINGKUNGAN PERMUKIMAN	3.720.000	374.680.000	4.827.200.000	5.205.600.000	0	255.200.000	4.540.677.500	4.795.877.500	(409.722.500)	(7,87)
1.1.04	1.1.04.01	19	002	Pembangunan Dan Peningkatan Sarpras Rusun, Rusunawa Dan Rumah Pondok Boro / Sosial	0	0	2.200.000.000	2.200.000.000	0	0	1.960.677.500	1.960.677.500	(239.322.500)	(10,88)
1.1.04	1.1.04.01	19	003	Pemeliharaan Rusun, Rusunawa Dan Rumah Pondok Boro / Sosial	0	0	2.627.200.000	2.627.200.000	0	0	2.580.000.000	2.580.000.000	(47.200.000)	(1,80)
1.1.04	1.1.04.01	19	006	Pembinaan Penghuni Rumah Sewa / Rusunawa	0	303.400.000	0	303.400.000	0	255.200.000	0	255.200.000	(48.200.000)	(15,89)
1.1.04	1.1.04.01	19	007	Peringatan Hari Perumahan Nasional	3.720.000	71.280.000	0	75.000.000	0	0	0	0	(75.000.000)	(100)

Kode				Uraian Urusan, Organisasi, Program, dan Kegiatan				Sebelum Perubahan				Setelah Perubahan				Bertambah / (Berkurang)	
								Jumlah Belanja			Jumlah	Jumlah Belanja			Jumlah	(Rp)	%
								Pegawai	Barang dan Jasa	Modal		Pegawai	Barang dan Jasa	Modal			
1	2	3	4	5	6=3+4+5	7	8	9	10=7+8+9	11	12						
1.1.05				URUSAN WAJIB KETENTRAMAN, KETERTIBAN UMUM, DAN PERLINDUNGAN MASYARAKAT	6.017.903.940	48.942.616.060	758.730.000	55.719.250.000	1.858.462.425	38.163.344.575	683.832.000	40.705.639.000	(15.013.611.000)	(26,95)			
1.1.05	1.1.05.01			SATUAN POLISI PAMONG PRAJA	2.787.403.000	24.809.293.000	250.150.000	27.846.846.000	583.168.800	16.374.742.200	165.150.000	17.123.061.000	(10.723.785.000)	(38,51)			
1.1.05	1.1.05.01	01		PROGRAM PELAYANAN ADMINISTRASI PERKANTORAN	1.536.363.000	8.082.634.000	0	9.618.997.000	257.868.800	5.041.708.900	0	5.299.577.700	(4.319.419.300)	(44,91)			
1.1.05	1.1.05.01	01	002	PENYEDIAAN JASA KOMUNIKASI, SUMBER DAYA AIR DAN LISTRIK	0	274.000.000	0	274.000.000	0	221.500.000	0	221.500.000	(52.500.000)	(19,16)			
1.1.05	1.1.05.01	01	008	PENYEDIAAN JASA KEBERSIHAN KANTOR	0	158.460.000	0	158.460.000	0	158.400.000	0	158.400.000	(60.000)	(0,04)			
1.1.05	1.1.05.01	01	010	PENYEDIAAN ALAT TULIS KANTOR	0	171.322.000	0	171.322.000	0	56.243.000	0	56.243.000	(115.079.000)	(67,17)			
1.1.05	1.1.05.01	01	011	PENYEDIAAN BARANG CETAKAN DAN PENGGANDAAN	0	55.000.000	0	55.000.000	0	9.179.900	0	9.179.900	(45.820.100)	(83,31)			
1.1.05	1.1.05.01	01	012	PENYEDIAAN KOMPONEN INSTALASI LISTRIK / PENERANGAN BANGUNAN KANTOR	0	15.000.000	0	15.000.000	0	3.376.000	0	3.376.000	(11.624.000)	(77,49)			
1.1.05	1.1.05.01	01	014	PENYEDIAAN PERALATAN RUMAH TANGGA	0	15.602.000	0	15.602.000	990.000	84.836.000	0	85.826.000	70.224.000	450,10			
1.1.05	1.1.05.01	01	015	PENYEDIAAN BAHAN BACAAN DAN PERATURAN PERUNDANG-UNDANGAN	0	16.200.000	0	16.200.000	0	4.050.000	0	4.050.000	(12.150.000)	(75,00)			
1.1.05	1.1.05.01	01	017	PENYEDIAAN MAKANAN DAN MINUMAN	0	1.613.315.000	0	1.613.315.000	0	360.109.000	0	360.109.000	(1.253.206.000)	(77,68)			
1.1.05	1.1.05.01	01	018	RAPAT-RAPAT KOORDINASI DAN KONSULTASI KE LUAR DAERAH	0	1.040.050.000	0	1.040.050.000	0	501.000.000	0	501.000.000	(539.050.000)	(51,83)			
1.1.05	1.1.05.01	01	028	RAPAT-RAPAT KOORDINASI DAN KONSULTASI DALAM DAERAH	0	4.611.225.000	0	4.611.225.000	0	3.557.935.000	0	3.557.935.000	(1.053.290.000)	(22,84)			
1.1.05	1.1.05.01	01	154	BELANJA JASA PENUNJANG ADMINISTRASI PERKANTORAN	1.536.363.000	112.460.000	0	1.648.823.000	256.878.800	85.080.000	0	341.958.800	(1.306.864.200)	(79,26)			
1.1.05	1.1.05.01	02		PROGRAM PENINGKATAN SARANA DAN PRASARANA APARATUR	9.650.000	2.015.169.800	250.150.000	2.274.969.800	2.100.000	836.998.300	165.150.000	1.004.248.300	(1.270.721.500)	(55,86)			
1.1.05	1.1.05.01	02	009	PENGADAAN PERALATAN GEDUNG KANTOR	0	0	85.000.000	85.000.000	0	0	0	0	(85.000.000)	(100)			
1.1.05	1.1.05.01	02	022	PEMELIHARAAN RUTIN/BERKALA GEDUNG KANTOR	600.000	120.000.000	165.150.000	285.750.000	600.000	120.000.000	165.150.000	285.750.000	0	0			
1.1.05	1.1.05.01	02	024	PEMELIHARAAN RUTIN/BERKALA KENDARAAN DINAS / OPERASIONAL	0	1.648.189.800	0	1.648.189.800	0	670.819.400	0	670.819.400	(977.370.400)	(59,30)			
1.1.05	1.1.05.01	02	026	PEMELIHARAAN RUTIN/BERKALA PERLENGKAPAN GEDUNG KANTOR	0	24.000.000	0	24.000.000	0	0	0	0	(24.000.000)	(100)			
1.1.05	1.1.05.01	02	028	PEMELIHARAAN RUTIN/BERKALA PERALATAN GEDUNG KANTOR	0	132.980.000	0	132.980.000	0	38.652.200	0	38.652.200	(94.327.800)	(70,93)			
1.1.05	1.1.05.01	02	096	Penyediaan jasa pemeliharaan dan perijinan kendaraan dinas operasional	0	45.000.000	0	45.000.000	0	7.526.700	0	7.526.700	(37.473.300)	(83,27)			
1.1.05	1.1.05.01	02	139	Pengelolaan Web Site	9.050.000	45.000.000	0	54.050.000	1.500.000	0	0	1.500.000	(52.550.000)	(97,22)			
1.1.05	1.1.05.01	03		PROGRAM PENINGKATAN DISIPLIN APARATUR	1.890.000	268.360.000	0	270.250.000	1.890.000	254.407.000	0	256.297.000	(13.953.000)	(5,16)			
1.1.05	1.1.05.01	03	002	PENGADAAN PAKAIAN DINAS BESERTA PERLENGKAPANNYA	1.890.000	268.360.000	0	270.250.000	1.890.000	254.407.000	0	256.297.000	(13.953.000)	(5,16)			
1.1.05	1.1.05.01	05		PROGRAM PENINGKATAN KAPASITAS SUMBER DAYA APARATUR	11.300.000	187.500.000	0	198.800.000	1.520.000	29.500.000	0	31.020.000	(167.780.000)	(84,40)			
1.1.05	1.1.05.01	05	012	PEMBINAAN FISIK PEGAWAI	6.400.000	118.500.000	0	124.900.000	1.520.000	29.500.000	0	31.020.000	(93.880.000)	(75,16)			
1.1.05	1.1.05.01	05	014	PENINGKATAN KUALITAS SUMBERDAYA MANUSIA	4.900.000	69.000.000	0	73.900.000	0	0	0	0	(73.900.000)	(100)			

Kode				Uraian Urusan, Organisasi ,Program, dan Kegiatan	Sebelum Perubahan				Setelah Perubahan				Bertambah / (Berkurang)				
					Jumlah Belanja			Jumlah	Jumlah Belanja			Jumlah	(Rp)	%			
					Pegawai	Barang dan Jasa	Modal		Pegawai	Barang dan Jasa	Modal						
1				2				3	4	5	6=3+4+5	7	8	9	10=7+8+9	11	12
1.1.05	1.1.05.01	06		PROGRAM PENINGKATAN PENGEMBANGAN SISTEM PELAPORAN CAPAIAN KINERJA DAN KEUANGAN	321.000.000	57.058.000	0	378.058.000	65.070.000	52.016.000	0	117.086.000	(260.972.000)	(69,03)			
1.1.05	1.1.05.01	06	005	PENUNJANG KINERJA PA, PPK, BENDAHARA DAN PEMBANTU	321.000.000	500.000	0	321.500.000	65.070.000	270.000	0	65.340.000	(256.160.000)	(79,68)			
1.1.05	1.1.05.01	06	006	PENYUSUNAN LKPJ SKPD	0	7.020.000	0	7.020.000	0	7.020.000	0	7.020.000	0	0			
1.1.05	1.1.05.01	06	010	PENYUSUNAN LAKIP	0	7.020.000	0	7.020.000	0	7.020.000	0	7.020.000	0	0			
1.1.05	1.1.05.01	06	017	Penyusunan Laporan Renja (Rencana Kerja)	0	7.020.000	0	7.020.000	0	7.020.000	0	7.020.000	0	0			
1.1.05	1.1.05.01	06	020	PENYUSUNAN PELAPORAN KEUANGAN AKHIR TAHUN	0	5.545.000	0	5.545.000	0	5.545.000	0	5.545.000	0	0			
1.1.05	1.1.05.01	06	022	PENYUSUNAN PELAPORAN KEUANGAN SEMESTERAN	0	3.070.000	0	3.070.000	0	3.070.000	0	3.070.000	0	0			
1.1.05	1.1.05.01	06	023	PENYUSUNAN PELAPORAN PROGNOSIS REALISASI ANGGARAN	0	3.070.000	0	3.070.000	0	3.070.000	0	3.070.000	0	0			
1.1.05	1.1.05.01	06	034	PENYUSUNAN RKA SKPD DAN DPA SKPD	0	23.813.000	0	23.813.000	0	19.001.000	0	19.001.000	(4.812.000)	(20,21)			
1.1.05	1.1.05.01	18		PROGRAM PENGENDALIAN DAN PENANGANAN KETENTRAMAN DAN KETERTIBAN UMUM	58.350.000	8.058.491.800	0	8.116.841.800	16.140.000	6.338.056.000	0	6.354.196.000	(1.762.645.800)	(21,72)			
1.1.05	1.1.05.01	18	001	PENGAWASAN PELANGGARAN PERDA DAN TRANTIBUM	9.120.000	1.774.000	0	10.894.000	2.280.000	0	0	2.280.000	(8.614.000)	(79,07)			
1.1.05	1.1.05.01	18	004	PENINGKATAN KEWASPADAAN MASYARAKAT TERHADAP GANGGUAN TRANTIBMAS	12.360.000	7.755.413.800	0	7.767.773.800	6.180.000	6.169.920.000	0	6.176.100.000	(1.591.673.800)	(20,49)			
1.1.05	1.1.05.01	18	005	GELAR PASUKAN KETENTRAMAN DAN KETERTIBAN UMUM	5.040.000	146.680.000	0	151.720.000	1.620.000	112.430.000	0	114.050.000	(37.670.000)	(24,83)			
1.1.05	1.1.05.01	18	007	PENGENDALIAN DATA DAN INFORMASI TIBUM, TRANMAS, PENEGAKAN PERDA DAN LINMAS	8.360.000	36.480.000	0	44.840.000	1.500.000	1.130.000	0	2.630.000	(42.210.000)	(94,13)			
1.1.05	1.1.05.01	18	008	PENYUSUNAN SOP TRIBUM, TRANMAS, PENEGAKAN PERDA DAN LINMAS	5.230.000	50.000.000	0	55.230.000	0	0	0	0	(55.230.000)	(100)			
1.1.05	1.1.05.01	18	009	PENGAMANAN DAN PENGENDALIAN TRANTIBUM	9.120.000	4.188.000	0	13.308.000	2.280.000	200.000	0	2.480.000	(10.828.000)	(81,36)			
1.1.05	1.1.05.01	18	010	PENGAMANAN OBYEK VITAL DAN KEGIATAN PENTING PEMERINTAH	9.120.000	63.956.000	0	73.076.000	2.280.000	54.376.000	0	56.656.000	(16.420.000)	(22,47)			
1.1.05	1.1.05.01	19		PROGRAM PENEGAKAN PERATURAN PERUNDANG-UNDANGAN DAERAH	811.100.000	1.153.604.400	0	1.964.704.400	206.810.000	149.987.000	0	356.797.000	(1.607.907.400)	(81,84)			
1.1.05	1.1.05.01	19	001	PENERTIBAN DAN PENINDAKAN	767.760.000	85.055.000	0	852.815.000	191.940.000	7.470.000	0	199.410.000	(653.405.000)	(76,62)			
1.1.05	1.1.05.01	19	003	KOORDINASI KETENTRAMAN, KETERTIBAN UMUM DAN PENEGAKAN PERDA	1.520.000	41.450.000	0	42.970.000	0	0	0	0	(42.970.000)	(100)			
1.1.05	1.1.05.01	19	004	PENINGKATAN KESADARAN MASYARAKAT TERHADAP PERATURAN DAERAH	9.120.000	93.408.000	0	102.528.000	2.280.000	14.963.000	0	17.243.000	(85.285.000)	(83,18)			
1.1.05	1.1.05.01	19	007	PENYELIDIKAN, PENYIDIKAN DAN PERSIDANGAN PELANGGARAN PERDA	10.820.000	708.086.000	0	718.906.000	8.030.000	126.221.000	0	134.251.000	(584.655.000)	(81,33)			
1.1.05	1.1.05.01	19	008	PEMBINAAN PPNS DAERAH	3.640.000	217.560.000	0	221.200.000	0	0	0	0	(221.200.000)	(100)			
1.1.05	1.1.05.01	19	009	PENGELOLAAN PENGADUAN DAN GANGGUAN KETENTRAMAN KETERTIBAN MASYARAKAT	9.120.000	6.786.000	0	15.906.000	2.280.000	250.000	0	2.530.000	(13.376.000)	(84,09)			
1.1.05	1.1.05.01	19	010	PENINGKATAN KEWASPADAAN DINI	9.120.000	1.259.400	0	10.379.400	2.280.000	1.083.000	0	3.363.000	(7.016.400)	(67,60)			

Kode				Uraian Urusan, Organisasi ,Program, dan Kegiatan	Sebelum Perubahan				Setelah Perubahan				Bertambah / (Berkurang)	
					Jumlah Belanja			Jumlah	Jumlah Belanja			Jumlah	(Rp)	%
					Pegawai	Barang dan Jasa	Modal		Pegawai	Barang dan Jasa	Modal			
1				2	3	4	5	6=3+4+5	7	8	9	10=7+8+9	11	12
1.1.05	1.1.05.01	20		PROGRAM PENGEMBANGAN POTENSI DAN PEMBERDAYAAN SATLINMAS	20.900.000	332.180.000	0	353.080.000	11.500.000	124.349.000	0	135.849.000	(217.231.000)	(61,52)
1.1.05	1.1.05.01	20	011	PENGERAHAN DAN PENINGKATAN KEWASPADAAN LINMAS TERHADAP GANGGUAN KEAMANAN DAN KENYAMANAN LINGKUNGAN	11.180.000	107.220.000	0	118.400.000	5.440.000	1.149.000	0	6.589.000	(111.811.000)	(94,43)
1.1.05	1.1.05.01	20	012	FASILITASI, PEMBINAAN DAN PENINGKATAN SDM LINMAS	9.720.000	224.960.000	0	234.680.000	6.060.000	123.200.000	0	129.260.000	(105.420.000)	(44,92)
1.1.05	1.1.05.01	30		PROGRAM PENINGKATAN KETERTIBAN DAN KETENRAMAN LINGKUNGAN	16.850.000	4.654.295.000	0	4.671.145.000	20.270.000	3.547.720.000	0	3.567.990.000	(1.103.155.000)	(23,62)
1.1.05	1.1.05.01	30	001	DATA BASE DAN APLIKASI LINMAS	14.570.000	4.621.895.000	0	4.636.465.000	20.270.000	3.547.720.000	0	3.567.990.000	(1.068.475.000)	(23,05)
1.1.05	1.1.05.01	30	002	MONITORING DAN DAN EVALUASI ADMINISTRASI SISTEM KEAMANAN LINGKUNGAN	2.280.000	32.400.000	0	34.680.000	0	0	0	0	(34.680.000)	(100)
1.1.05	1.1.05.02			DINAS PEMADAM KEBAKARAN	484.979.400	13.917.003.600	0	14.401.983.000	89.778.125	11.183.673.875	10.000.000	11.283.452.000	(3.118.531.000)	(21,65)
1.1.05	1.1.05.02	01		PROGRAM PELAYANAN ADMINISTRASI PERKANTORAN	200.000.000	1.654.799.450	0	1.854.799.450	18.620.000	848.880.800	0	867.500.800	(987.298.650)	(53,23)
1.1.05	1.1.05.02	01	002	PENYEDIAAN JASA KOMUNIKASI, SUMBER DAYA AIR DAN LISTRIK	0	439.000.000	0	439.000.000	0	265.047.800	0	265.047.800	(173.952.200)	(39,62)
1.1.05	1.1.05.02	01	008	PENYEDIAAN JASA KEBERSIHAN KANTOR	0	160.000.000	0	160.000.000	0	158.400.000	0	158.400.000	(1.600.000)	(1,00)
1.1.05	1.1.05.02	01	010	PENYEDIAAN ALAT TULIS KANTOR	0	151.647.450	0	151.647.450	0	36.595.000	0	36.595.000	(115.052.450)	(75,87)
1.1.05	1.1.05.02	01	011	PENYEDIAAN BARANG CETAKAN DAN PENGANGDAAN	0	15.000.000	0	15.000.000	0	15.000.000	0	15.000.000	0	0
1.1.05	1.1.05.02	01	017	PENYEDIAAN MAKANAN DAN MINUMAN	0	407.605.000	0	407.605.000	0	68.958.000	0	68.958.000	(338.647.000)	(83,08)
1.1.05	1.1.05.02	01	018	RAPAT-RAPAT KOORDINASI DAN KONSULTASI KE LUAR DAERAH	0	391.000.000	0	391.000.000	0	299.329.000	0	299.329.000	(91.671.000)	(23,45)
1.1.05	1.1.05.02	01	028	RAPAT-RAPAT KOORDINASI DAN KONSULTASI DALAM DAERAH	0	90.500.000	0	90.500.000	0	5.550.000	0	5.550.000	(84.950.000)	(93,87)
1.1.05	1.1.05.02	01	154	BELANJA JASA PENUNJANG ADMINISTRASI PERKANTORAN	200.000.000	47.000	0	200.047.000	18.620.000	1.000	0	18.621.000	(181.426.000)	(90,69)
1.1.05	1.1.05.02	02		PROGRAM PENINGKATAN SARANA DAN PRASARANA APARATUR	0	1.463.248.550	0	1.463.248.550	0	686.134.400	10.000.000	696.134.400	(767.114.150)	(52,43)
1.1.05	1.1.05.02	02	022	PEMELIHARAAN RUTIN/BERKALA GEDUNG KANTOR	0	74.999.050	0	74.999.050	0	71.597.000	10.000.000	81.597.000	6.597.950	8,80
1.1.05	1.1.05.02	02	024	PEMELIHARAAN RUTIN/BERKALA KENDARAAN DINAS / OPERASIONAL	0	1.222.411.050	0	1.222.411.050	0	520.999.400	0	520.999.400	(701.411.650)	(57,38)
1.1.05	1.1.05.02	02	028	PEMELIHARAAN RUTIN/BERKALA PERALATAN GEDUNG KANTOR	0	49.855.500	0	49.855.500	0	21.282.000	0	21.282.000	(28.573.500)	(57,31)
1.1.05	1.1.05.02	02	052	PEMELIHARAAN RUTIN/BERKALA SARANA DAN PERLENGKAPAN PMK	0	115.982.950	0	115.982.950	0	72.256.000	0	72.256.000	(43.726.950)	(37,70)
1.1.05	1.1.05.02	06		PROGRAM PENINGKATAN PENGEMBANGAN SISTEM PELAPORAN CAPAIAN KINERJA DAN KEUANGAN	260.880.000	5.730.000	0	266.610.000	64.320.000	843.000	0	65.163.000	(201.447.000)	(75,56)
1.1.05	1.1.05.02	06	005	PENUNJANG KINERJA PA, PPK, BENDAHARA DAN PEMBANTU	260.880.000	210.000	0	261.090.000	64.320.000	198.000	0	64.518.000	(196.572.000)	(75,29)
1.1.05	1.1.05.02	06	006	PENYUSUNAN LKPJ SKPD	0	655.000	0	655.000	0	295.000	0	295.000	(360.000)	(54,96)
1.1.05	1.1.05.02	06	010	PENYUSUNAN LAKIP	0	630.000	0	630.000	0	175.000	0	175.000	(455.000)	(72,22)
1.1.05	1.1.05.02	06	020	PENYUSUNAN PELAPORAN KEUANGAN AKHIR TAHUN	0	655.000	0	655.000	0	175.000	0	175.000	(480.000)	(73,28)
1.1.05	1.1.05.02	06	022	PENYUSUNAN PELAPORAN KEUANGAN SEMESTERAN	0	755.000	0	755.000	0	0	0	0	(755.000)	(100)

Kode				Uraian Urusan, Organisasi ,Program, dan Kegiatan	Sebelum Perubahan				Setelah Perubahan				Bertambah / (Berkurang)	
					Jumlah Belanja			Jumlah	Jumlah Belanja			Jumlah	Rp	%
Pegawai	Barang dan Jasa	Modal	Pegawai		Barang dan Jasa	Modal								
1	2	3	4	5	6=3+4+5	7	8	9	10=7+8+9	11	12			
1.1.05	1.1.05.02	06	023	PENYUSUNAN PELAPORAN PROGNOSIS REALISASI ANGGARAN	0	725.000	0	725.000	0	0	0	0	(725.000)	(100)
1.1.05	1.1.05.02	06	027	PENYUSUNAN RENCANA PERUBAHAN DAN RDPPA	0	725.000	0	725.000	0	0	0	0	(725.000)	(100)
1.1.05	1.1.05.02	06	028	PENYUSUNAN RENJA SKPD	0	630.000	0	630.000	0	0	0	0	(630.000)	(100)
1.1.05	1.1.05.02	06	034	PENYUSUNAN RKA SKPD DAN DPA SKPD	0	745.000	0	745.000	0	0	0	0	(745.000)	(100)
1.1.05	1.1.05.02	22		PROGRAM PENINGKATAN KESIAGAAN DAN PENCEGAHAN BAHAYA KEBAKARAN	24.099.400	10.793.225.600	0	10.817.325.000	6.838.125	9.647.815.675	0	9.654.653.800	(1.162.671.200)	(10,75)
1.1.05	1.1.05.02	22	004	PENGAWASAN PELAKSANAAN KEBIJAKAN PENCEGAHAN KEBAKARAN	9.345.000	614.491.200	0	623.836.200	2.250.000	385.245.000	0	387.495.000	(236.341.200)	(37,89)
1.1.05	1.1.05.02	22	016	OPERASI PELAYANAN PENANGGULANGAN BAHAYA KEBAKARAN	14.754.400	10.178.734.400	0	10.193.488.800	4.588.125	9.262.570.675	0	9.267.158.800	(926.330.000)	(9,09)
1.1.05	1.1.05.03			BADAN KESATUAN BANGSA DAN POLITIK	2.450.641.540	4.894.018.460	87.500.000	7.432.160.000	889.485.000	2.086.817.000	43.083.000	3.019.385.000	(4.412.775.000)	(59,37)
1.1.05	1.1.05.03	01		PROGRAM PELAYANAN ADMINISTRASI PERKANTORAN	90.191.540	2.544.511.460	1.000.000	2.635.703.000	47.475.000	1.016.913.000	0	1.064.388.000	(1.571.315.000)	(59,62)
1.1.05	1.1.05.03	01	002	PENYEDIAAN JASA KOMUNIKASI, SUMBER DAYA AIR DAN LISTRIK	0	20.000.000	0	20.000.000	0	5.922.000	0	5.922.000	(14.078.000)	(70,39)
1.1.05	1.1.05.03	01	006	PENYEDIAAN JASA PEMELIHARAAN DAN PERIZINAN KENDARAAN DINAS / OPERASIONAL	0	5.656.000	0	5.656.000	0	5.616.000	0	5.616.000	(40.000)	(0,71)
1.1.05	1.1.05.03	01	010	PENYEDIAAN ALAT TULIS KANTOR	2.400.000	144.788.000	0	147.188.000	1.000.000	66.085.000	0	67.085.000	(80.103.000)	(54,42)
1.1.05	1.1.05.03	01	011	PENYEDIAAN BARANG CETAKAN DAN PENGANDAAN	0	40.000.000	0	40.000.000	0	7.627.000	0	7.627.000	(32.373.000)	(80,93)
1.1.05	1.1.05.03	01	012	PENYEDIAAN KOMPONEN INSTALASI LISTRIK / PENERANGAN BANGUNAN KANTOR	0	4.000.000	0	4.000.000	0	4.416.000	0	4.416.000	416.000	10,40
1.1.05	1.1.05.03	01	014	PENYEDIAAN PERALATAN RUMAH TANGGA	0	6.000.000	0	6.000.000	0	14.655.000	0	14.655.000	8.655.000	144,25
1.1.05	1.1.05.03	01	015	PENYEDIAAN BAHAN BACAAN DAN PERATURAN PERUNDANG-UNDANGAN	0	0	1.000.000	1.000.000	0	0	0	0	(1.000.000)	(100)
1.1.05	1.1.05.03	01	017	PENYEDIAAN MAKANAN DAN MINUMAN	0	1.016.475.000	0	1.016.475.000	0	403.054.000	0	403.054.000	(613.421.000)	(60,35)
1.1.05	1.1.05.03	01	018	RAPAT-RAPAT KOORDINASI DAN KONSULTASI KE LUAR DAERAH	0	650.947.000	0	650.947.000	0	204.761.000	0	204.761.000	(446.186.000)	(68,54)
1.1.05	1.1.05.03	01	028	RAPAT-RAPAT KOORDINASI DAN KONSULTASI DALAM DAERAH	0	619.335.000	0	619.335.000	0	270.664.000	0	270.664.000	(348.671.000)	(56,30)
1.1.05	1.1.05.03	01	154	BELANJA JASA PENUNJANG ADMINISTRASI PERKANTORAN	87.791.540	37.310.460	0	125.102.000	46.475.000	34.113.000	0	80.588.000	(44.514.000)	(35,58)
1.1.05	1.1.05.03	02		PROGRAM PENINGKATAN SARANA DAN PRASARANA APARATUR	0	319.826.000	86.500.000	406.326.000	0	286.767.000	43.083.000	329.850.000	(76.476.000)	(18,82)
1.1.05	1.1.05.03	02	007	PENGADAAN PERLENGKAPAN GEDUNG KANTOR	0	0	16.200.000	16.200.000	0	0	11.283.000	11.283.000	(4.917.000)	(30,35)
1.1.05	1.1.05.03	02	009	PENGADAAN PERALATAN GEDUNG KANTOR	0	0	70.300.000	70.300.000	0	0	31.800.000	31.800.000	(38.500.000)	(54,77)
1.1.05	1.1.05.03	02	024	PEMELIHARAAN RUTIN/BERKALA KENDARAAN DINAS / OPERASIONAL	0	270.826.000	0	270.826.000	0	264.587.000	0	264.587.000	(6.239.000)	(2,30)
1.1.05	1.1.05.03	02	026	PEMELIHARAAN RUTIN/BERKALA PERLENGKAPAN GEDUNG KANTOR	0	9.000.000	0	9.000.000	0	0	0	0	(9.000.000)	(100)
1.1.05	1.1.05.03	02	028	PEMELIHARAAN RUTIN/BERKALA PERALATAN GEDUNG KANTOR	0	40.000.000	0	40.000.000	0	22.180.000	0	22.180.000	(17.820.000)	(44,55)
1.1.05	1.1.05.03	05		PROGRAM PENINGKATAN KAPASITAS SUMBER DAYA APARATUR	2.180.000	10.095.000	0	12.275.000	0	0	0	0	(12.275.000)	(100)
1.1.05	1.1.05.03	05	022	Pembinaan Sumber Daya Aparatur	2.180.000	10.095.000	0	12.275.000	0	0	0	0	(12.275.000)	(100)

Kode				Uraian Urusan, Organisasi ,Program, dan Kegiatan	Sebelum Perubahan				Setelah Perubahan				Bertambah / (Berkurang)	
					Jumlah Belanja			Jumlah	Jumlah Belanja			Jumlah	(Rp)	%
					Pegawai	Barang dan Jasa	Modal		Pegawai	Barang dan Jasa	Modal			
1	2	3	4	5	6=3+4+5	7	8	9	10=7+8+9	11	12			
1.1.05	1.1.05.03	06		PROGRAM PENINGKATAN PENGEMBANGAN SISTEM PELAPORAN CAPAIAN KINERJA DAN KEUANGAN	247.920.000	16.204.000	0	264.124.000	184.420.000	3.300.000	0	187.720.000	(76.404.000)	(28,93)
1.1.05	1.1.05.03	06	005	PENUNJANG KINERJA PA, PPK, BENDAHARA DAN PEMBANTU	247.920.000	750.000	0	248.670.000	184.420.000	0	0	184.420.000	(64.250.000)	(25,84)
1.1.05	1.1.05.03	06	006	PENYUSUNAN LKPJ SKPD	0	2.552.000	0	2.552.000	0	1.650.000	0	1.650.000	(902.000)	(35,34)
1.1.05	1.1.05.03	06	010	PENYUSUNAN LAKIP	0	2.552.000	0	2.552.000	0	1.650.000	0	1.650.000	(902.000)	(35,34)
1.1.05	1.1.05.03	06	020	PENYUSUNAN PELAPORAN KEUANGAN AKHIR TAHUN	0	2.552.000	0	2.552.000	0	0	0	0	(2.552.000)	(100)
1.1.05	1.1.05.03	06	023	PENYUSUNAN PELAPORAN PROGNOSIS REALISASI ANGGARAN	0	2.798.000	0	2.798.000	0	0	0	0	(2.798.000)	(100)
1.1.05	1.1.05.03	06	028	PENYUSUNAN RENJA SKPD	0	2.552.000	0	2.552.000	0	0	0	0	(2.552.000)	(100)
1.1.05	1.1.05.03	06	032	Penyusunan RKA dan DPA Murni serta Perubahan	0	2.448.000	0	2.448.000	0	0	0	0	(2.448.000)	(100)
1.1.05	1.1.05.03	16		PROGRAM PENGEMBANGAN WAWASAN KEBANGSAAN	155.440.000	1.110.421.000	0	1.265.861.000	47.410.000	332.903.000	0	380.313.000	(885.548.000)	(69,96)
1.1.05	1.1.05.03	16	001	PENINGKATAN TOLERANSI DAN KERUKUNAN DALAM KEHIDUPAN BERAGAMA	67.790.000	60.446.000	0	128.236.000	30.220.000	46.534.000	0	76.754.000	(51.482.000)	(40,15)
1.1.05	1.1.05.03	16	021	PENDAYAGUNAAN POTENSI ORMAS / LSM	28.440.000	233.250.000	0	261.690.000	6.960.000	123.496.000	0	130.456.000	(131.234.000)	(50,15)
1.1.05	1.1.05.03	16	027	PENINGKATAN KETAHANAN BANGSA BAGI MASYARAKAT	11.640.000	279.998.000	0	291.638.000	2.610.000	102.999.000	0	105.609.000	(186.029.000)	(63,79)
1.1.05	1.1.05.03	16	039	Peningkatan Ketahanan Ekonomi Berbasis Kearifan Lokal	8.040.000	22.526.000	0	30.566.000	0	0	0	0	(30.566.000)	(100)
1.1.05	1.1.05.03	16	045	PENYELENGGARAAN PEMBAURAN KEBANGSAAN	3.480.000	21.182.000	0	24.662.000	1.620.000	4.000.000	0	5.620.000	(19.042.000)	(77,21)
1.1.05	1.1.05.03	16	048	FASILITASI PAGUYUBAN PETAMAS	18.360.000	30.016.000	0	48.376.000	760.000	1.016.000	0	1.776.000	(46.600.000)	(96,33)
1.1.05	1.1.05.03	16	051	REVITALISASI DAN AKTUALISASI NILAI-NILAI PANCASILA	1.620.000	10.436.000	0	12.056.000	0	0	0	0	(12.056.000)	(100)
1.1.05	1.1.05.03	16	052	PENGATURAN, PENGAWASAN, DAN PEMBERDAYAAN ORGANISASI KEMASYARAKATAN	11.420.000	404.517.000	0	415.937.000	2.430.000	36.283.000	0	38.713.000	(377.224.000)	(90,69)
1.1.05	1.1.05.03	16	053	PENDIDIKAN PENDAHULUAN BELA NEGARA	4.650.000	48.050.000	0	52.700.000	2.810.000	18.575.000	0	21.385.000	(31.315.000)	(59,42)
1.1.05	1.1.05.03	18		PROGRAM PENDIDIKAN POLITIK MASYARAKAT	57.950.000	614.518.000	0	672.468.000	17.740.000	217.869.000	0	235.609.000	(436.859.000)	(64,96)
1.1.05	1.1.05.03	18	020	PENGELOLAN BANTUAN PARPOL	12.720.000	57.818.000	0	70.538.000	7.560.000	39.690.000	0	47.250.000	(23.288.000)	(33,01)
1.1.05	1.1.05.03	18	047	Fasilitasi Peraturan Perundang-Undangan Bagi Partai Politik	1.520.000	8.455.000	0	9.975.000	1.520.000	4.280.000	0	5.800.000	(4.175.000)	(41,85)
1.1.05	1.1.05.03	18	058	Pendidikan Politik Kewarganegaraan bagi masyarakat, aparatur negara, partai politik dan generasi muda	10.440.000	273.242.000	0	283.682.000	2.430.000	112.878.000	0	115.308.000	(168.374.000)	(59,35)
1.1.05	1.1.05.03	18	060	Fasilitasi PEMILU/PEMILUKADA	24.150.000	230.546.000	0	254.696.000	3.950.000	27.581.000	0	31.531.000	(223.165.000)	(87,62)
1.1.05	1.1.05.03	18	061	Monitoring dan Evaluasi Parpol /Ormas/LSM	9.120.000	44.457.000	0	53.577.000	2.280.000	33.440.000	0	35.720.000	(17.857.000)	(33,33)
1.1.05	1.1.05.03	30		PROGRAM PENINGKATAN KETERTIBAN DAN KETENTRAMAN LINGKUNGAN	1.896.960.000	278.443.000	0	2.175.403.000	592.440.000	229.065.000	0	821.505.000	(1.353.898.000)	(62,24)
1.1.05	1.1.05.03	30	003	PENINGKATAN PEMANTAUAN SITUASI DAN KONDISI DAERAH TERHADAP POTENSI KERAWANAN SOSIAL POLITIK	417.720.000	124.493.000	0	542.213.000	92.820.000	104.445.000	0	197.265.000	(344.948.000)	(63,62)

Kode				Uraian Urusan, Organisasi ,Program, dan Kegiatan	Sebelum Perubahan				Setelah Perubahan				Bertambah / (Berkurang)	
					Jumlah Belanja			Jumlah	Jumlah Belanja			Jumlah	(Rp)	%
					Pegawai	Barang dan Jasa	Modal		Pegawai	Barang dan Jasa	Modal			
1	2	3	4	5	6=3+4+5	7	8	9	10=7+8+9	11	12			
1.1.05	1.1.05.03	30	005	PENINGKATAN KEWASPADAAN KEGIATAN TEMPAT HIBURAN DAN KERAMATAAN UMUM	9.120.000	253.000	0	9.373.000	3.040.000	11.250.000	0	14.290.000	4.917.000	52,46
1.1.05	1.1.05.03	30	006	Penguatan Pengamanan Masyarakat terhadap Kerawanan Sosial	1.414.200.000	153.451.000	0	1.567.651.000	496.580.000	113.370.000	0	609.950.000	(957.701.000)	(61,09)
1.1.05	1.1.05.03	30	008	PENGAWASAN TERHADAP KEPATUHAN NORMA DAN ATURAN BAGI WNA DAN ORMAS ASING	55.920.000	246.000	0	56.166.000	0	0	0	0	(56.166.000)	(100)
1.1.05	1.1.05.04			BADAN PENANGGULANGAN BENCANA DAERAH	294.880.000	5.322.301.000	421.080.000	6.038.261.000	296.030.500	8.518.111.500	465.599.000	9.279.741.000	3.241.480.000	53,68
1.1.05	1.1.05.04	01		PROGRAM PELAYANAN ADMINISTRASI PERKANTORAN	74.650.000	2.324.302.000	0	2.398.952.000	74.650.500	2.439.124.500	0	2.513.775.000	114.823.000	4,79
1.1.05	1.1.05.04	01	001	PENYEDIAAN JASA SURAT MENYURAT	0	3.000.000	0	3.000.000	0	3.000.000	0	3.000.000	0	0
1.1.05	1.1.05.04	01	002	PENYEDIAAN JASA KOMUNIKASI, SUMBER DAYA AIR DAN LISTRIK	0	264.600.000	0	264.600.000	0	232.250.000	0	232.250.000	(32.350.000)	(12,23)
1.1.05	1.1.05.04	01	008	PENYEDIAAN JASA KEBERSIHAN KANTOR	1.150.000	209.470.000	0	210.620.000	1.150.000	214.470.000	0	215.620.000	5.000.000	2,37
1.1.05	1.1.05.04	01	010	PENYEDIAAN ALAT TULIS KANTOR	1.050.000	49.880.000	0	50.930.000	1.050.000	53.380.000	0	54.430.000	3.500.000	6,87
1.1.05	1.1.05.04	01	011	PENYEDIAAN BARANG CETAKAN DAN PENGGANDAAN	0	29.250.000	0	29.250.000	0	29.250.000	0	29.250.000	0	0
1.1.05	1.1.05.04	01	014	PENYEDIAAN PERALATAN RUMAH TANGGA	1.100.000	65.900.000	0	67.000.000	1.100.000	65.900.000	0	67.000.000	0	0
1.1.05	1.1.05.04	01	016	PENYEDIAAN BAHAN LOGISTIK KANTOR	0	340.000.000	0	340.000.000	0	340.000.000	0	340.000.000	0	0
1.1.05	1.1.05.04	01	017	PENYEDIAAN MAKANAN DAN MINUMAN	0	279.907.500	0	279.907.500	0	283.670.000	0	283.670.000	3.762.500	1,34
1.1.05	1.1.05.04	01	018	RAPAT-RAPAT KOORDINASI DAN KONSULTASI KE LUAR DAERAH	0	343.823.500	0	343.823.500	0	316.323.000	0	316.323.000	(27.500.500)	(8,00)
1.1.05	1.1.05.04	01	028	RAPAT-RAPAT KOORDINASI DAN KONSULTASI DALAM DAERAH	0	248.250.000	0	248.250.000	0	471.250.000	0	471.250.000	223.000.000	89,83
1.1.05	1.1.05.04	01	032	PENYEDIAAN JASA PENGAMANAN	1.150.000	199.470.000	0	200.620.000	1.150.000	199.470.000	0	200.620.000	0	0
1.1.05	1.1.05.04	01	145	Kegiatan Penyediaan Publikasi dan Dokumentasi	0	36.000.000	0	36.000.000	0	30.000.000	0	30.000.000	(6.000.000)	(16,67)
1.1.05	1.1.05.04	01	154	BELANJA JASA PENUNJANG ADMINISTRASI PERKANTORAN	70.200.000	254.751.000	0	324.951.000	70.200.500	200.161.500	0	270.362.000	(54.589.000)	(16,80)
1.1.05	1.1.05.04	02		PROGRAM PENINGKATAN SARANA DAN PRASARANA APARATUR	1.950.000	436.350.000	93.800.000	532.100.000	1.950.000	378.759.000	144.319.000	525.028.000	(7.072.000)	(1,33)
1.1.05	1.1.05.04	02	007	PENGADAAN PERLENGKAPAN GEDUNG KANTOR	0	0	62.750.000	62.750.000	0	0	62.750.000	62.750.000	0	0
1.1.05	1.1.05.04	02	009	PENGADAAN PERALATAN GEDUNG KANTOR	0	0	31.050.000	31.050.000	0	0	81.569.000	81.569.000	50.519.000	162,70
1.1.05	1.1.05.04	02	022	PEMELIHARAAN RUTIN/BERKALA GEDUNG KANTOR	850.000	60.000.000	0	60.850.000	850.000	60.000.000	0	60.850.000	0	0
1.1.05	1.1.05.04	02	024	PEMELIHARAAN RUTIN/BERKALA KENDARAAN DINAS / OPERASIONAL	0	180.000.000	0	180.000.000	0	180.000.000	0	180.000.000	0	0
1.1.05	1.1.05.04	02	026	PEMELIHARAAN RUTIN/BERKALA PERLENGKAPAN GEDUNG KANTOR	1.100.000	30.750.000	0	31.850.000	1.100.000	30.750.000	0	31.850.000	0	0
1.1.05	1.1.05.04	02	028	PEMELIHARAAN RUTIN/BERKALA PERALATAN GEDUNG KANTOR	0	96.650.000	0	96.650.000	0	86.300.000	0	86.300.000	(10.350.000)	(10,71)
1.1.05	1.1.05.04	02	139	Pengelolaan Web Site	0	68.950.000	0	68.950.000	0	21.709.000	0	21.709.000	(47.241.000)	(68,51)
1.1.05	1.1.05.04	06		PROGRAM PENINGKATAN PENGEMBANGAN SISTEM PELAPORAN CAPAIAN KINERJA DAN KEUANGAN	177.100.000	375.000	0	177.475.000	177.100.000	375.000	0	177.475.000	0	0

Kode				Uraian Urusan, Organisasi, Program, dan Kegiatan	Sebelum Perubahan				Setelah Perubahan				Bertambah / (Berkurang)	
					Jumlah Belanja			Jumlah	Jumlah Belanja			Jumlah	(Rp) %	
					Pegawai	Barang dan Jasa	Modal		Pegawai	Barang dan Jasa	Modal			
1	2	3	4	5	6=3+4+5	7	8	9	10=7+8+9	11	12			
1.1.05	1.1.05.04	06	005	PENUNJANG KINERJA PA, PPK, BENDAHARA DAN PEMBANTU	177.100.000	375.000	0	177.475.000	177.100.000	375.000	0	177.475.000	0	0
1.1.05	1.1.05.04	27		PROGRAM PENANGANAN BENCANA	10.610.000	1.644.004.200	75.760.000	1.730.374.200	11.760.000	4.900.732.000	75.760.000	4.988.252.000	3.257.877.800	188,28
1.1.05	1.1.05.04	27	002	PENGADAAN SARANA DAN PRASARANA PENANGANAN BENCANA	0	0	75.760.000	75.760.000	0	0	75.760.000	75.760.000	0	0
1.1.05	1.1.05.04	27	003	Pemeliharaan Sarana dan Prasarana Bidang Kebencanaan	0	70.000.000	0	70.000.000	1.150.000	287.206.000	0	288.356.000	218.356.000	311,94
1.1.05	1.1.05.04	27	004	Penyediaan Logistik, Obat-obatan dan Bantuan Korban Bencana	4.410.000	462.930.700	0	467.340.700	4.410.000	3.622.664.000	0	3.627.074.000	3.159.733.300	676,11
1.1.05	1.1.05.04	27	005	PENINGKATAN KAPASITAS SDM DALAM TANGGAP DARURAT	3.000.000	17.799.900	0	20.799.900	3.000.000	9.800.000	0	12.800.000	(7.999.900)	(38,46)
1.1.05	1.1.05.04	27	006	PUSAT PENGENDALIAN OPERASI	3.200.000	1.093.273.600	0	1.096.473.600	3.200.000	981.062.000	0	984.262.000	(112.211.600)	(10,23)
1.1.05	1.1.05.04	28		PROGRAM PENCEGAHAN DAN KESIAPSIAGAAN BENCANA	13.570.000	519.205.000	251.520.000	784.295.000	13.570.000	421.055.000	245.520.000	680.145.000	(104.150.000)	(13,28)
1.1.05	1.1.05.04	28	003	Pemetaan Rawan Bencana	3.530.000	142.000.000	0	145.530.000	3.530.000	142.000.000	0	145.530.000	0	0
1.1.05	1.1.05.04	28	004	PENGURANGAN RESIKO BENCANA BERBASIS KOMUNITAS (PRB BK)	2.430.000	112.800.000	0	115.230.000	2.430.000	72.800.000	0	75.230.000	(40.000.000)	(34,71)
1.1.05	1.1.05.04	28	006	KELURAHAN SIAGA BENCANA	2.280.000	146.005.000	0	148.285.000	2.280.000	122.005.000	0	124.285.000	(24.000.000)	(16,19)
1.1.05	1.1.05.04	28	007	PEMANTAUAN DAN PENYEBARLUASAN INFORMASI POTENSI BENCANA	2.280.000	39.000.000	0	41.280.000	2.280.000	39.000.000	0	41.280.000	0	0
1.1.05	1.1.05.04	28	008	PENINGKATAN SUMBERDAYA MANUSIA KSB	2.440.000	68.200.000	0	70.640.000	2.440.000	34.050.000	0	36.490.000	(34.150.000)	(48,34)
1.1.05	1.1.05.04	28	009	PERINGATAN DINI BENCANA / EWS	0	0	251.520.000	251.520.000	0	0	245.520.000	245.520.000	(6.000.000)	(2,39)
1.1.05	1.1.05.04	28	011	SINERGITAS PEMBANGUNAN KELEMBAGAAN BENCANA	610.000	11.200.000	0	11.810.000	610.000	11.200.000	0	11.810.000	0	0
1.1.05	1.1.05.04	29		PROGRAM REHABILITASI DAN REKONSTRUKSI BENCANA	17.000.000	398.064.800	0	415.064.800	17.000.000	378.066.000	0	395.066.000	(19.998.800)	(4,82)
1.1.05	1.1.05.04	29	003	FASILITASI PEMBERDAYAAN KEHIDUPAN SOSIAL EKONOMI DAMPAK BENCANA	2.480.000	84.228.000	0	86.708.000	2.480.000	84.228.000	0	86.708.000	0	0
1.1.05	1.1.05.04	29	004	PELATIHAN KAJIAN KEBUTUHAN PASCA BENCANA	610.000	9.600.000	0	10.210.000	610.000	9.600.000	0	10.210.000	0	0
1.1.05	1.1.05.04	29	005	MONITORING EVALUASI DAN PELAPORAN BENCANA	1.220.000	17.400.000	0	18.620.000	1.220.000	17.400.000	0	18.620.000	0	0
1.1.05	1.1.05.04	29	007	PEMULIHAN KEMBALI PRASARANA DAN SARANA INFRASTRUKTUR AKIBAT BENCANA	2.930.000	196.480.000	0	199.410.000	2.930.000	196.480.000	0	199.410.000	0	0
1.1.05	1.1.05.04	29	009	PEMBERDAYAAN MASYARAKAT PENANGANAN REHABILITASI DAN REKONSTRUKSI	760.000	11.350.600	0	12.110.600	760.000	11.351.000	0	12.111.000	400	0,00
1.1.05	1.1.05.04	29	010	PENGELOLAAN BANTUAN KORBAN BENCANA	9.000.000	79.006.200	0	88.006.200	9.000.000	59.007.000	0	68.007.000	(19.999.200)	(22,72)
1.1.06				URUSAN WAJIB SOSIAL	1.757.992.500	21.261.229.000	323.484.500	23.342.706.000	1.007.020.000	20.279.952.000	608.634.000	21.895.606.000	(1.447.100.000)	(6,20)
1.1.06	1.1.06.01			DINAS SOSIAL	1.757.992.500	21.261.229.000	323.484.500	23.342.706.000	1.007.020.000	20.279.952.000	608.634.000	21.895.606.000	(1.447.100.000)	(6,20)
1.1.06	1.1.06.01	01		PROGRAM PELAYANAN ADMINISTRASI PERKANTORAN	335.040.000	7.822.488.000	0	8.157.528.000	114.125.000	5.466.725.000	0	5.580.850.000	(2.576.678.000)	(31,59)
1.1.06	1.1.06.01	01	002	PENYEDIAAN JASA KOMUNIKASI, SUMBER DAYA AIR DAN LISTRIK	0	36.000.000	0	36.000.000	0	91.000.000	0	91.000.000	55.000.000	152,78
1.1.06	1.1.06.01	01	010	PENYEDIAAN ALAT TULIS KANTOR	0	238.020.000	0	238.020.000	0	20.765.000	0	20.765.000	(217.255.000)	(91,28)
1.1.06	1.1.06.01	01	011	PENYEDIAAN BARANG CETAKAN DAN PENGGANDAAN	0	132.847.000	0	132.847.000	0	27.876.000	0	27.876.000	(104.971.000)	(79,02)

Kode				Uraian Urusan, Organisasi ,Program, dan Kegiatan	Sebelum Perubahan				Setelah Perubahan				Bertambah / (Berkurang)	
					Jumlah Belanja			Jumlah	Jumlah Belanja			Jumlah	(Rp)	%
					Pegawai	Barang dan Jasa	Modal		Pegawai	Barang dan Jasa	Modal			
1				2	3	4	5	6=3+4+5	7	8	9	10=7+8+9	11	12
1.1.06	1.1.06.01	01	012	PENYEDIAAN KOMPONEN INSTALASI LISTRIK / PENERANGAN BANGUNAN KANTOR	0	5.000.000	0	5.000.000	0	15.000.000	0	15.000.000	10.000.000	200
1.1.06	1.1.06.01	01	014	PENYEDIAAN PERALATAN RUMAH TANGGA	0	17.023.000	0	17.023.000	0	67.498.000	0	67.498.000	50.475.000	296,51
1.1.06	1.1.06.01	01	015	PENYEDIAAN BAHAN BACAAN DAN PERATURAN PERUNDANG-UNDANGAN	0	11.760.000	0	11.760.000	0	13.520.000	0	13.520.000	1.760.000	14,97
1.1.06	1.1.06.01	01	017	PENYEDIAAN MAKANAN DAN MINUMAN	0	3.210.532.000	0	3.210.532.000	0	1.555.045.000	0	1.555.045.000	(1.655.487.000)	(51,56)
1.1.06	1.1.06.01	01	018	RAPAT-RAPAT KOORDINASI DAN KONSULTASI KE LUAR DAERAH	0	1.452.000.000	0	1.452.000.000	0	1.179.920.000	0	1.179.920.000	(272.080.000)	(18,74)
1.1.06	1.1.06.01	01	028	RAPAT-RAPAT KOORDINASI DAN KONSULTASI DALAM DAERAH	0	2.355.493.000	0	2.355.493.000	0	2.186.800.000	0	2.186.800.000	(168.693.000)	(7,16)
1.1.06	1.1.06.01	01	154	BELANJA JASA PENUNJANG ADMINISTRASI PERKANTORAN	335.040.000	363.813.000	0	698.853.000	114.125.000	309.301.000	0	423.426.000	(275.427.000)	(39,41)
1.1.06	1.1.06.01	02		PROGRAM PENINGKATAN SARANA DAN PRASARANA APARATUR	0	2.350.820.500	267.157.500	2.617.978.000	500.000	583.899.000	608.634.000	1.193.033.000	(1.424.945.000)	(54,43)
1.1.06	1.1.06.01	02	007	PENGADAAN PERLENGKAPAN GEDUNG KANTOR	0	0	138.030.000	138.030.000	0	0	342.330.000	342.330.000	204.300.000	148,01
1.1.06	1.1.06.01	02	009	PENGADAAN PERALATAN GEDUNG KANTOR	0	0	129.127.500	129.127.500	0	0	266.304.000	266.304.000	137.176.500	106,23
1.1.06	1.1.06.01	02	022	PEMELIHARAAN RUTIN/BERKALA GEDUNG KANTOR	0	1.410.810.000	0	1.410.810.000	500.000	24.500.000	0	25.000.000	(1.385.810.000)	(98,23)
1.1.06	1.1.06.01	02	024	PEMELIHARAAN RUTIN/BERKALA KENDARAAN DINAS / OPERASIONAL	0	798.586.500	0	798.586.500	0	432.108.000	0	432.108.000	(366.478.500)	(45,89)
1.1.06	1.1.06.01	02	026	PEMELIHARAAN RUTIN/BERKALA PERLENGKAPAN GEDUNG KANTOR	0	19.000.000	0	19.000.000	0	18.668.000	0	18.668.000	(332.000)	(1,75)
1.1.06	1.1.06.01	02	028	PEMELIHARAAN RUTIN/BERKALA PERALATAN GEDUNG KANTOR	0	122.424.000	0	122.424.000	0	108.623.000	0	108.623.000	(13.801.000)	(11,27)
1.1.06	1.1.06.01	06		PROGRAM PENINGKATAN PENGEMBANGAN SISTEM PELAPORAN CAPAIAN KINERJA DAN KEUANGAN	310.730.000	33.730.000	0	344.460.000	277.480.000	32.680.000	0	310.160.000	(34.300.000)	(9,96)
1.1.06	1.1.06.01	06	005	PENUNJANG KINERJA PA, PPK, BENDAHARA DAN PEMBANTU	310.730.000	29.430.000	0	340.160.000	277.480.000	28.380.000	0	305.860.000	(34.300.000)	(10,08)
1.1.06	1.1.06.01	06	006	PENYUSUNAN LKPJ SKPD	0	470.000	0	470.000	0	470.000	0	470.000	0	0
1.1.06	1.1.06.01	06	010	PENYUSUNAN LAKIP	0	480.000	0	480.000	0	480.000	0	480.000	0	0
1.1.06	1.1.06.01	06	014	PENYUSUNAN LAPORAN CAPAIAN KINERJA DAN IKHTISAR REALISASI KINERJA SKPD	0	450.000	0	450.000	0	450.000	0	450.000	0	0
1.1.06	1.1.06.01	06	020	PENYUSUNAN PELAPORAN KEUANGAN AKHIR TAHUN	0	500.000	0	500.000	0	500.000	0	500.000	0	0
1.1.06	1.1.06.01	06	022	PENYUSUNAN PELAPORAN KEUANGAN SEMESTERAN	0	480.000	0	480.000	0	480.000	0	480.000	0	0
1.1.06	1.1.06.01	06	023	PENYUSUNAN PELAPORAN PROGNOSIS REALISASI ANGGARAN	0	420.000	0	420.000	0	420.000	0	420.000	0	0
1.1.06	1.1.06.01	06	028	PENYUSUNAN RENJA SKPD	0	500.000	0	500.000	0	500.000	0	500.000	0	0
1.1.06	1.1.06.01	06	031	Penyusunan RKA dan DPA Murni	0	500.000	0	500.000	0	500.000	0	500.000	0	0
1.1.06	1.1.06.01	06	033	Penyusunan RKA Perubahan & DPA Perubahan	0	500.000	0	500.000	0	500.000	0	500.000	0	0
1.1.06	1.1.06.01	15		PROGRAM PEMBERDAYAAN FAKIR MISKIN DAN PENYANDANG MASALAH KESEJAHTERAAN SOSIAL (PMKS) LAINNYA	963.282.500	2.976.253.500	56.327.000	3.995.863.000	537.030.000	1.893.048.000	0	2.430.078.000	(1.565.785.000)	(39,19)

Kode				Uraian Urusan, Organisasi ,Program, dan Kegiatan	Sebelum Perubahan				Setelah Perubahan				Bertambah / (Berkurang)	
					Jumlah Belanja			Jumlah	Jumlah Belanja			Jumlah	(Rp)	%
					Pegawai	Barang dan Jasa	Modal		Pegawai	Barang dan Jasa	Modal			
1	2			3	4	5	6=3+4+5	7	8	9	10=7+8+9	11	12	
1.1.06	1.1.06.01	15	008	Program Keluarga Harapan (PKH)	12.100.000	1.298.013.000	0	1.310.113.000	2.200.000	802.828.000	0	805.028.000	(505.085.000)	(38,55)
1.1.06	1.1.06.01	15	015	MAPING DATA KESEJAHTERAAN SOSIAL	10.440.000	285.350.000	0	295.790.000	2.610.000	273.390.000	0	276.000.000	(19.790.000)	(6,69)
1.1.06	1.1.06.01	15	016	VERIFIKASI VALIDASI BASIS DATA TERPADU (BDT)	629.812.500	687.605.500	56.327.000	1.373.745.000	511.260.000	520.045.000	0	1.031.305.000	(342.440.000)	(24,93)
1.1.06	1.1.06.01	15	018	PEMBINAAN DAN FASILITASI BAGI FAKIR MISKIN DAERAH RENTAN	9.570.000	157.990.000	0	167.560.000	0	32.065.000	0	32.065.000	(135.495.000)	(80,86)
1.1.06	1.1.06.01	15	019	FASILITASI DAN PENDAMPINGAN BANTUAN SOSIAL SANTUNAN KEMATIAN FAKIR MISKIN	9.720.000	114.230.000	0	123.950.000	1.620.000	77.760.000	0	79.380.000	(44.570.000)	(35,96)
1.1.06	1.1.06.01	15	020	FASILITASI PENDAMPINGAN PELAKSANAAN BANTUAN PANGAN NON TUNAI (BPNT)	282.990.000	232.605.000	0	515.595.000	11.040.000	133.745.000	0	144.785.000	(370.810.000)	(71,92)
1.1.06	1.1.06.01	15	021	PEMBINAAN DAN FASILITASI BAGI PENYANDANG MASALAH KESEJAHTERAAN SOSIAL (PMKS)	8.650.000	200.460.000	0	209.110.000	8.300.000	53.215.000	0	61.515.000	(147.595.000)	(70,58)
1.1.06	1.1.06.01	16		PROGRAM PELAYANAN DAN REHABILITASI KESEJAHTERAAN SOSIAL	42.310.000	1.805.018.000	0	1.847.328.000	25.240.000	8.832.111.000	0	8.857.351.000	7.010.023.000	379,47
1.1.06	1.1.06.01	16	010	PENANGANAN MASALAH-MASALAH STRATEGIS YANG MENYANGKUT TANGGAP CEPAT DARURAT DAN KEJADIAN LUAR BIASA	10.440.000	514.374.000	0	524.814.000	1.740.000	361.477.000	0	363.217.000	(161.597.000)	(30,79)
1.1.06	1.1.06.01	16	017	Pelayanan Rehabilitasi Bencana Sosial	10.440.000	330.560.000	0	341.000.000	2.610.000	7.795.205.000	0	7.797.815.000	7.456.815.000	2.186,75
1.1.06	1.1.06.01	16	018	PENINGKATAN KUALITAS PEMBINAAN REHABILITASI KESEJAHTERAAN SOSIAL	11.160.000	753.740.000	0	764.900.000	10.620.000	380.835.000	0	391.455.000	(373.445.000)	(48,82)
1.1.06	1.1.06.01	16	019	PENINGKATAN KUALITAS PELAYANAN REHABILITASI KESEJAHTERAAN SOSIAL BAGI PMKS	10.270.000	206.344.000	0	216.614.000	10.270.000	294.594.000	0	304.864.000	88.250.000	40,74
1.1.06	1.1.06.01	18		PROGRAM PEMBINAAN PARA PENYANDANG CACAT DAN TRAUMA	16.850.000	476.890.000	0	493.740.000	16.080.000	175.390.000	0	191.470.000	(302.270.000)	(61,22)
1.1.06	1.1.06.01	18	003	PENDIDIKAN DAN PELATIHAN BAGI PENYANDANG CACAT DAN EKS TRAUMA	9.250.000	349.170.000	0	358.420.000	8.480.000	47.670.000	0	56.150.000	(302.270.000)	(84,33)
1.1.06	1.1.06.01	18	007	FASILITASI PEMBINAAN PENYANDANG CACAT DAN EKS TRAUMA	7.600.000	127.720.000	0	135.320.000	7.600.000	127.720.000	0	135.320.000	0	0
1.1.06	1.1.06.01	19		PROGRAM PEMBINAAN PANTI ASUHAN / PANTI JOMPO	7.240.000	341.367.000	0	348.607.000	6.230.000	123.150.000	0	129.380.000	(219.227.000)	(62,89)
1.1.06	1.1.06.01	19	011	Operasional Pengelolaan Dana Bantuan Sosial Pantu Sosial	760.000	129.555.000	0	130.315.000	0	97.570.000	0	97.570.000	(32.745.000)	(25,13)
1.1.06	1.1.06.01	19	012	FASILITASI BAGI PANTI ASUHAN / PANTI JOMPO	6.480.000	211.812.000	0	218.292.000	6.230.000	25.580.000	0	31.810.000	(186.482.000)	(85,43)
1.1.06	1.1.06.01	21		PROGRAM PEMBERDAYAAN KELEMBAGAAN KESEJAHTERAAN SOSIAL	82.540.000	5.454.662.000	0	5.537.202.000	30.335.000	3.172.949.000	0	3.203.284.000	(2.333.918.000)	(42,15)
1.1.06	1.1.06.01	21	011	OPERASIONAL PANTI KHUSUS AMONG JIWO	14.640.000	2.793.023.000	0	2.807.663.000	14.640.000	2.520.014.000	0	2.534.654.000	(273.009.000)	(9,72)
1.1.06	1.1.06.01	21	014	PEMBINAAN DAN PENGEMBANGAN KESETIAKAWANAN SOSIAL SERTA PELESTARIAN NILAI-NILAI KEPAHLAWANAN	13.110.000	993.701.000	0	1.006.811.000	4.620.000	380.820.000	0	385.440.000	(621.371.000)	(61,72)
1.1.06	1.1.06.01	21	016	Pemberdayaan dan Pengembangan Karang Taruna	10.600.000	506.706.000	0	517.306.000	1.520.000	79.765.000	0	81.285.000	(436.021.000)	(84,29)
1.1.06	1.1.06.01	21	017	Fasilitasi Terhadap Organisasi Sosial	8.100.000	180.270.000	0	188.370.000	760.000	7.285.000	0	8.045.000	(180.325.000)	(95,73)

Kode				Uraian Urusan, Organisasi ,Program, dan Kegiatan	Sebelum Perubahan				Setelah Perubahan				Bertambah / (Berkurang)	
					Jumlah Belanja			Jumlah	Jumlah Belanja			Jumlah	(Rp)	%
					Pegawai	Barang dan Jasa	Modal		Pegawai	Barang dan Jasa	Modal			
1	2	3	4	5	6=3+4+5	7	8	9	10=7+8+9	11	12			
1.1.06	1.1.06.01	21	018	Pemberdayaan dan Pengembangan Pekerja sosial masyarakat	5.460.000	191.220.000	0	196.680.000	0	101.500.000	0	101.500.000	(95.180.000)	(48,39)
1.1.06	1.1.06.01	21	019	Penumbuhan dan Pengembangan Lembaga Konsultasi Kesejahteraan Keluarga (LK3) Kota Semarang	3.040.000	56.320.000	0	59.360.000	0	1.500.000	0	1.500.000	(57.860.000)	(97,47)
1.1.06	1.1.06.01	21	053	PENGUATAN KOMPETENSI SOSIAL MASYARAKAT	5.320.000	24.060.000	0	29.380.000	685.000	5.315.000	0	6.000.000	(23.380.000)	(79,58)
1.1.06	1.1.06.01	21	054	PEMBINAAN DAN FASILITASI KELOMPOK USAHA BERSAMA (KUBE) FAKIR MISKIN PERKOTAAN	8.910.000	100.124.000	0	109.034.000	0	6.000.000	0	6.000.000	(103.034.000)	(94,50)
1.1.06	1.1.06.01	21	055	PEMBINAAN DAN FASILITASI BAGI LANJUT USIA POTENSIAL LUAR PANTI	13.360.000	609.238.000	0	622.598.000	8.110.000	70.750.000	0	78.860.000	(543.738.000)	(87,33)
1.2.01				URUSAN WAJIB TENAGA KERJA	856.354.000	6.120.842.600	262.651.400	7.239.848.000	192.300.000	3.300.729.000	0	3.493.029.000	(3.746.819.000)	(51,75)
1.2.01	1.2.01.01			DINAS TENAGA KERJA	856.354.000	6.120.842.600	262.651.400	7.239.848.000	192.300.000	3.300.729.000	0	3.493.029.000	(3.746.819.000)	(51,75)
1.2.01	1.2.01.01	01		PROGRAM PELAYANAN ADMINISTRASI PERKANTORAN	90.950.000	2.848.936.100	0	2.939.886.100	13.520.000	1.411.557.000	0	1.425.077.000	(1.514.809.100)	(51,53)
1.2.01	1.2.01.01	01	002	PENYEDIAAN JASA KOMUNIKASI, SUMBER DAYA AIR DAN LISTRIK	0	410.000.000	0	410.000.000	0	270.076.000	0	270.076.000	(139.924.000)	(34,13)
1.2.01	1.2.01.01	01	008	PENYEDIAAN JASA KEBERSIHAN KANTOR	0	268.800.000	0	268.800.000	0	67.200.000	0	67.200.000	(201.600.000)	(75,00)
1.2.01	1.2.01.01	01	010	PENYEDIAAN ALAT TULIS KANTOR	0	151.761.000	0	151.761.000	0	44.816.000	0	44.816.000	(106.945.000)	(70,47)
1.2.01	1.2.01.01	01	011	PENYEDIAAN BARANG CETAKAN DAN PENGGANDAAN	0	25.598.000	0	25.598.000	0	9.519.000	0	9.519.000	(16.079.000)	(62,81)
1.2.01	1.2.01.01	01	012	PENYEDIAAN KOMPONEN INSTALASI LISTRIK / PENERANGAN BANGUNAN KANTOR	0	17.188.000	0	17.188.000	0	10.893.000	0	10.893.000	(6.295.000)	(36,62)
1.2.01	1.2.01.01	01	014	PENYEDIAAN PERALATAN RUMAH TANGGA	0	38.013.000	0	38.013.000	0	12.918.000	0	12.918.000	(25.095.000)	(66,02)
1.2.01	1.2.01.01	01	017	PENYEDIAAN MAKANAN DAN MINUMAN	0	586.060.000	0	586.060.000	0	215.495.000	0	215.495.000	(370.565.000)	(63,23)
1.2.01	1.2.01.01	01	018	RAPAT-RAPAT KOORDINASI DAN KONSULTASI KE LUAR DAERAH	0	410.007.500	0	410.007.500	0	57.380.000	0	57.380.000	(352.627.500)	(86,01)
1.2.01	1.2.01.01	01	028	RAPAT-RAPAT KOORDINASI DAN KONSULTASI DALAM DAERAH	0	303.108.600	0	303.108.600	0	132.400.000	0	132.400.000	(170.708.600)	(56,32)
1.2.01	1.2.01.01	01	154	BELANJA JASA PENUNJANG ADMINISTRASI PERKANTORAN	90.950.000	638.400.000	0	729.350.000	13.520.000	590.860.000	0	604.380.000	(124.970.000)	(17,13)
1.2.01	1.2.01.01	02		PROGRAM PENINGKATAN SARANA DAN PRASARANA APARATUR	4.950.000	960.439.000	262.651.400	1.228.040.400	0	527.776.000	0	527.776.000	(700.264.400)	(57,02)
1.2.01	1.2.01.01	02	007	PENGADAAN PERLENGKAPAN GEDUNG KANTOR	0	0	58.682.000	58.682.000	0	0	0	0	(58.682.000)	(100)
1.2.01	1.2.01.01	02	009	PENGADAAN PERALATAN GEDUNG KANTOR	0	0	203.969.400	203.969.400	0	0	0	0	(203.969.400)	(100)
1.2.01	1.2.01.01	02	022	PEMELIHARAAN RUTIN/BERKALA GEDUNG KANTOR	4.400.000	485.000.000	0	489.400.000	0	405.510.000	0	405.510.000	(83.890.000)	(17,14)
1.2.01	1.2.01.01	02	024	PEMELIHARAAN RUTIN/BERKALA KENDARAAN DINAS / OPERASIONAL	0	365.799.000	0	365.799.000	0	69.803.000	0	69.803.000	(295.996.000)	(80,92)
1.2.01	1.2.01.01	02	026	PEMELIHARAAN RUTIN/BERKALA PERLENGKAPAN GEDUNG KANTOR	550.000	55.000.000	0	55.550.000	0	12.273.000	0	12.273.000	(43.277.000)	(77,91)
1.2.01	1.2.01.01	02	028	PEMELIHARAAN RUTIN/BERKALA PERALATAN GEDUNG KANTOR	0	54.640.000	0	54.640.000	0	40.190.000	0	40.190.000	(14.450.000)	(26,45)
1.2.01	1.2.01.01	06		PROGRAM PENINGKATAN PENGEMBANGAN SISTEM PELAPORAN CAPAIAN KINERJA DAN KEUANGAN	211.440.000	4.280.500	0	215.720.500	52.860.000	3.151.000	0	56.011.000	(159.709.500)	(74,04)

Kode				Uraian Urusan, Organisasi ,Program, dan Kegiatan	Sebelum Perubahan				Setelah Perubahan				Bertambah / (Berkurang)	
					Jumlah Belanja			Jumlah	Jumlah Belanja			Jumlah	(Rp)	%
					Pegawai	Barang dan Jasa	Modal		Pegawai	Barang dan Jasa	Modal			
1	2	3	4	5	6=3+4+5	7	8	9	10=7+8+9	11	12			
1.2.01	1.2.01.01	06	005	PENUNJANG KINERJA PA, PPK, BENDAHARA DAN PEMBANTU	211.440.000	0	0	211.440.000	52.860.000	0	0	52.860.000	(158.580.000)	(75,00)
1.2.01	1.2.01.01	06	006	PENYUSUNAN LKPJ SKPD	0	567.500	0	567.500	0	348.000	0	348.000	(219.500)	(38,68)
1.2.01	1.2.01.01	06	010	PENYUSUNAN LAKIP	0	820.000	0	820.000	0	703.000	0	703.000	(117.000)	(14,27)
1.2.01	1.2.01.01	06	014	PENYUSUNAN LAPORAN CAPAIAN KINERJA DAN IKHTISAR REALISASI KINERJA SKPD	0	746.000	0	746.000	0	271.000	0	271.000	(475.000)	(63,67)
1.2.01	1.2.01.01	06	028	PENYUSUNAN RENJA SKPD	0	556.000	0	556.000	0	238.000	0	238.000	(318.000)	(57,19)
1.2.01	1.2.01.01	06	032	Penyusunan RKA dan DPA Murni serta Perubahan	0	1.591.000	0	1.591.000	0	1.591.000	0	1.591.000	0	0
1.2.01	1.2.01.01	15		PROGRAM PENINGKATAN KUALITAS DAN PRODUKTIVITAS TENAGA KERJA	38.120.000	536.880.000	0	575.000.000	4.730.000	306.662.000	0	311.392.000	(263.608.000)	(45,84)
1.2.01	1.2.01.01	15	006	PENDIDIKAN DAN PELATIHAN KETERAMPILAN BAGI PENCARI KERJA	12.040.000	367.960.000	0	380.000.000	2.910.000	204.927.000	0	207.837.000	(172.163.000)	(45,31)
1.2.01	1.2.01.01	15	041	PENINGKATAN SARPRAS BALAI LATIHAN KERJA KOTA SEMARANG	4.700.000	25.300.000	0	30.000.000	1.720.000	11.000.000	0	12.720.000	(17.280.000)	(57,60)
1.2.01	1.2.01.01	15	042	Peningkatan kualitas kelembagaan pelatihan Tenaga Kerja	8.460.000	31.540.000	0	40.000.000	100.000	27.560.000	0	27.660.000	(12.340.000)	(30,85)
1.2.01	1.2.01.01	15	043	Peningkatan pengembangan pelatihan Tenaga Kerja	9.120.000	65.880.000	0	75.000.000	0	45.825.000	0	45.825.000	(29.175.000)	(38,90)
1.2.01	1.2.01.01	15	044	Peningkatan profesionalisme dan kompetensi Tenaga Kerja	3.800.000	46.200.000	0	50.000.000	0	17.350.000	0	17.350.000	(32.650.000)	(65,30)
1.2.01	1.2.01.01	16		PROGRAM PENINGKATAN KESEMPATAN KERJA	85.134.000	1.592.532.000	0	1.677.666.000	16.820.000	941.243.000	0	958.063.000	(719.603.000)	(42,89)
1.2.01	1.2.01.01	16	002	PENYEBARLUASAN INFORMASI BURSA TENAGA KERJA	11.820.000	203.380.000	0	215.200.000	0	990.000	0	990.000	(214.210.000)	(99,54)
1.2.01	1.2.01.01	16	005	PENGEMBANGAN KELEMBAGAAN PRODUKTIVITAS DAN PELATIHAN KEWIRAUUSAHAAN	14.090.000	326.910.000	0	341.000.000	2.610.000	207.506.000	0	210.116.000	(130.884.000)	(38,38)
1.2.01	1.2.01.01	16	009	Penempatan Transmigrasi	8.184.000	61.816.000	0	70.000.000	0	16.000.000	0	16.000.000	(54.000.000)	(77,14)
1.2.01	1.2.01.01	16	026	Penciptaan Wira Usaha Baru (WUB) dan Pembinaan Tenaga Kerja Mandiri (dbhcht)	14.210.000	596.790.000	0	611.000.000	14.210.000	596.790.000	0	611.000.000	0	0
1.2.01	1.2.01.01	16	063	PEMBERDAYAAN PURNA TKI/TKW	3.140.000	25.325.000	0	28.465.000	0	18.976.000	0	18.976.000	(9.489.000)	(33,34)
1.2.01	1.2.01.01	16	065	PADAT KARYA	3.980.000	196.020.000	0	200.000.000	0	1.290.000	0	1.290.000	(198.710.000)	(99,36)
1.2.01	1.2.01.01	16	066	INFORMASI PASAR KERJA	9.470.000	91.077.000	0	100.547.000	0	62.799.000	0	62.799.000	(37.748.000)	(37,54)
1.2.01	1.2.01.01	16	067	PENINGKATAN PRODUKTIVITAS TENAGA KERJA	10.620.000	59.380.000	0	70.000.000	0	36.892.000	0	36.892.000	(33.108.000)	(47,30)
1.2.01	1.2.01.01	16	068	PENINGKATAN PEMANTAUAN DAN PENGUKURAN PRODUKTIVITAS KERJA	9.620.000	31.834.000	0	41.454.000	0	0	0	0	(41.454.000)	(100)
1.2.01	1.2.01.01	18		PROGRAM PEMBINAAN DAN PENGEMBANGAN HUBUNGAN INDUSTRIAL SERTA JAMINAN SOSIAL	425.760.000	177.775.000	0	603.535.000	104.370.000	110.340.000	0	214.710.000	(388.825.000)	(64,42)
1.2.01	1.2.01.01	18	001	FASILITASI PENYELESAIAN PROSEDUR PERSELISIHAN HUBUNGAN INDUSTRIAL	9.220.000	65.780.000	0	75.000.000	2.280.000	41.846.000	0	44.126.000	(30.874.000)	(41,17)
1.2.01	1.2.01.01	18	003	FASILITASI PENYELESAIAN PROSEDUR PEMBERIAN PERLINDUNGAN HUKUM DAN JAMINAN SOSIAL KETENAGAKERJAAN	252.840.000	47.160.000	0	300.000.000	62.310.000	32.818.000	0	95.128.000	(204.872.000)	(68,29)
1.2.01	1.2.01.01	18	004	PENINGKATAN KAPASITAS SERIKAT PEKERJA / BURUH	880.000	9.120.000	0	10.000.000	0	0	0	0	(10.000.000)	(100)

Kode				Uraian Urusan, Organisasi ,Program, dan Kegiatan	Sebelum Perubahan				Setelah Perubahan				Bertambah / (Berkurang)	
					Jumlah Belanja			Jumlah	Jumlah Belanja			Jumlah	(Rp)	%
					Pegawai	Barang dan Jasa	Modal		Pegawai	Barang dan Jasa	Modal			
1	2	3	4	5	6=3+4+5	7	8	9	10=7+8+9	11	12			
1.2.01	1.2.01.01	18	005	FASILITASI DAN PEMBINAAN TRIPARTITE	162.820.000	55.715.000	0	218.535.000	39.780.000	35.676.000	0	75.456.000	(143.079.000)	(65,47)
1.2.02				URUSAN WAJIB PEMBERDAYAAN PEREMPUAN DAN PERLINDUNGAN ANAK	454.735.000	8.673.926.000	93.800.000	9.222.461.000	133.380.000	4.418.603.000	93.120.000	4.645.103.000	(4.577.358.000)	(49,63)
1.2.02	1.2.02.01			DINAS PEMBERDAYAAN PEREMPUAN DAN PERLINDUNGAN ANAK	454.735.000	8.673.926.000	93.800.000	9.222.461.000	133.380.000	4.418.603.000	93.120.000	4.645.103.000	(4.577.358.000)	(49,63)
1.2.02	1.2.02.01	01		PROGRAM PELAYANAN ADMINISTRASI PERKANTORAN	17.750.000	3.787.823.000	0	3.805.573.000	22.745.000	1.758.470.000	0	1.781.215.000	(2.024.358.000)	(53,19)
1.2.02	1.2.02.01	01	002	PENYEDIAAN JASA KOMUNIKASI, SUMBER DAYA AIR DAN LISTRIK	0	112.200.000	0	112.200.000	0	101.415.000	0	101.415.000	(10.785.000)	(9,61)
1.2.02	1.2.02.01	01	008	PENYEDIAAN JASA KEBERSIHAN KANTOR	0	14.796.000	0	14.796.000	0	39.219.000	0	39.219.000	24.423.000	165,06
1.2.02	1.2.02.01	01	010	PENYEDIAAN ALAT TULIS KANTOR	0	280.242.000	0	280.242.000	0	53.956.000	0	53.956.000	(226.286.000)	(80,75)
1.2.02	1.2.02.01	01	011	PENYEDIAAN BARANG CETAKAN DAN PENGGANDAAN	0	32.415.000	0	32.415.000	0	30.191.000	0	30.191.000	(2.224.000)	(6,86)
1.2.02	1.2.02.01	01	012	PENYEDIAAN KOMPONEN INSTALASI LISTRIK / PENERANGAN BANGUNAN KANTOR	0	3.418.000	0	3.418.000	0	1.000.000	0	1.000.000	(2.418.000)	(70,74)
1.2.02	1.2.02.01	01	013	PENYEDIAAN PERALATAN DAN PERLENGKAPAN KANTOR	0	5.234.000	0	5.234.000	0	15.413.000	0	15.413.000	10.179.000	194,48
1.2.02	1.2.02.01	01	017	PENYEDIAAN MAKANAN DAN MINUMAN	0	1.328.710.000	0	1.328.710.000	0	410.794.000	0	410.794.000	(917.916.000)	(69,08)
1.2.02	1.2.02.01	01	018	RAPAT-RAPAT KOORDINASI DAN KONSULTASI KE LUAR DAERAH	0	1.250.500.000	0	1.250.500.000	0	827.402.000	0	827.402.000	(423.098.000)	(33,83)
1.2.02	1.2.02.01	01	028	RAPAT-RAPAT KOORDINASI DAN KONSULTASI DALAM DAERAH	0	506.958.000	0	506.958.000	0	114.475.000	0	114.475.000	(392.483.000)	(77,42)
1.2.02	1.2.02.01	01	154	BELANJA JASA PENUNJANG ADMINISTRASI PERKANTORAN	17.750.000	253.350.000	0	271.100.000	22.745.000	164.605.000	0	187.350.000	(83.750.000)	(30,89)
1.2.02	1.2.02.01	02		PROGRAM PENINGKATAN SARANA DAN PRASARANA APARATUR	0	459.860.000	85.000.000	544.860.000	0	245.937.000	84.320.000	330.257.000	(214.603.000)	(39,39)
1.2.02	1.2.02.01	02	009	PENGADAAN PERALATAN GEDUNG KANTOR	0	0	85.000.000	85.000.000	0	0	84.320.000	84.320.000	(680.000)	(0,80)
1.2.02	1.2.02.01	02	022	PEMELIHARAAN RUTIN/BERKALA GEDUNG KANTOR	0	25.000.000	0	25.000.000	0	6.000.000	0	6.000.000	(19.000.000)	(76,00)
1.2.02	1.2.02.01	02	024	PEMELIHARAAN RUTIN/BERKALA KENDARAAN DINAS / OPERASIONAL	0	389.010.000	0	389.010.000	0	216.252.000	0	216.252.000	(172.758.000)	(44,41)
1.2.02	1.2.02.01	02	026	PEMELIHARAAN RUTIN/BERKALA PERLENGKAPAN GEDUNG KANTOR	0	13.300.000	0	13.300.000	0	6.632.000	0	6.632.000	(6.668.000)	(50,14)
1.2.02	1.2.02.01	02	028	PEMELIHARAAN RUTIN/BERKALA PERALATAN GEDUNG KANTOR	0	16.800.000	0	16.800.000	0	6.053.000	0	6.053.000	(10.747.000)	(63,97)
1.2.02	1.2.02.01	02	095	Belanja jasa surat tanda nomor kendaraan (STNK)	0	15.750.000	0	15.750.000	0	11.000.000	0	11.000.000	(4.750.000)	(30,16)
1.2.02	1.2.02.01	05		PROGRAM PENINGKATAN KAPASITAS SUMBER DAYA APARATUR	0	42.500.000	0	42.500.000	0	3.000.000	0	3.000.000	(39.500.000)	(92,94)
1.2.02	1.2.02.01	05	014	PENINGKATAN KUALITAS SUMBERDAYA MANUSIA	0	42.500.000	0	42.500.000	0	3.000.000	0	3.000.000	(39.500.000)	(92,94)
1.2.02	1.2.02.01	06		PROGRAM PENINGKATAN PENGEMBANGAN SISTEM PELAPORAN CAPAIAN KINERJA DAN KEUANGAN	247.320.000	5.379.000	0	252.699.000	61.230.000	3.984.000	0	65.214.000	(187.485.000)	(74,19)
1.2.02	1.2.02.01	06	005	PENUNJANG KINERJA PA, PPK, BENDAHARA DAN PEMBANTU	247.320.000	390.000	0	247.710.000	61.230.000	51.000	0	61.281.000	(186.429.000)	(75,26)
1.2.02	1.2.02.01	06	006	PENYUSUNAN LKPJ SKPD	0	510.000	0	510.000	0	417.000	0	417.000	(93.000)	(18,24)
1.2.02	1.2.02.01	06	018	PENYUSUNAN LKJIP	0	510.000	0	510.000	0	417.000	0	417.000	(93.000)	(18,24)
1.2.02	1.2.02.01	06	020	PENYUSUNAN PELAPORAN KEUANGAN AKHIR TAHUN	0	715.000	0	715.000	0	460.000	0	460.000	(255.000)	(35,66)

Kode				Uraian Urusan, Organisasi, Program, dan Kegiatan	Sebelum Perubahan				Setelah Perubahan				Bertambah / (Berkurang)	
					Jumlah Belanja			Jumlah	Jumlah Belanja			Jumlah	(Rp)	%
					Pegawai	Barang dan Jasa	Modal		Pegawai	Barang dan Jasa	Modal			
1	2	3	4	5	6=3+4+5	7	8	9	10=7+8+9	11	12			
1.2.02	1.2.02.01	06	022	PENYUSUNAN PELAPORAN KEUANGAN SEMESTERAN	0	682.000	0	682.000	0	527.000	0	527.000	(155.000)	(22,73)
1.2.02	1.2.02.01	06	023	PENYUSUNAN PELAPORAN PROGNOSIS REALISASI ANGGARAN	0	682.000	0	682.000	0	527.000	0	527.000	(155.000)	(22,73)
1.2.02	1.2.02.01	06	028	PENYUSUNAN RENJA SKPD	0	510.000	0	510.000	0	455.000	0	455.000	(55.000)	(10,78)
1.2.02	1.2.02.01	06	033	Penyusunan RKA Perubahan & DPA Perubahan	0	790.000	0	790.000	0	640.000	0	640.000	(150.000)	(18,99)
1.2.02	1.2.02.01	06	034	PENYUSUNAN RKA SKPD DAN DPA SKPD	0	590.000	0	590.000	0	490.000	0	490.000	(100.000)	(16,95)
1.2.02	1.2.02.01	15		PROGRAM KESERASIAN KEBIJAKAN PENINGKATAN KUALITAS ANAK DAN PEREMPUAN	39.990.000	1.144.317.000	8.800.000	1.193.107.000	17.970.000	830.129.000	8.800.000	856.899.000	(336.208.000)	(28,18)
1.2.02	1.2.02.01	15	002	PERUMUSAN KEBIJAKAN PENINGKATAN PERAN DAN POSISI PEREMPUAN DI BIDANG POLITIK DAN JABATAN PUBLIK	5.775.000	44.026.000	0	49.801.000	1.575.000	6.141.000	0	7.716.000	(42.085.000)	(84,51)
1.2.02	1.2.02.01	15	005	MAKANAN TAMBAHAN ANAK SEKOLAH	5.400.000	26.568.000	0	31.968.000	1.350.000	4.925.000	0	6.275.000	(25.693.000)	(80,37)
1.2.02	1.2.02.01	15	007	PENGEMBANGAN KOTA LAYAK ANAK	8.910.000	161.085.000	0	169.995.000	1.620.000	29.145.000	0	30.765.000	(139.230.000)	(81,90)
1.2.02	1.2.02.01	15	008	PENINGKATAN KUALITAS ANAK	6.480.000	123.170.000	0	129.650.000	0	450.000	0	450.000	(129.200.000)	(99,65)
1.2.02	1.2.02.01	15	009	PEMBERDAYAAN POTENSI USAHA EKONOMI PEREMPUAN (PPUEP)	6.000.000	405.693.000	0	411.693.000	6.000.000	405.693.000	0	411.693.000	0	0
1.2.02	1.2.02.01	15	010	PEMBERDAYAAN GENERASI MUDA PEREMPUAN DALAM RANGKA PENINGKATAN KUALITAS MASA DEPAN	7.425.000	383.775.000	8.800.000	400.000.000	7.425.000	383.775.000	8.800.000	400.000.000	0	0
1.2.02	1.2.02.01	16		PROGRAM Penguatan Kelembagaan Pengarusutamaan Gender dan Anak	88.085.000	1.218.580.000	0	1.306.665.000	19.790.000	597.763.000	0	617.553.000	(689.112.000)	(52,74)
1.2.02	1.2.02.01	16	001	ADVOKASI DAN FASILITASI PUG BAGI PEREMPUAN	7.380.000	63.704.000	0	71.084.000	1.785.000	37.340.000	0	39.125.000	(31.959.000)	(44,96)
1.2.02	1.2.02.01	16	006	PENINGKATAN KAPASITAS DAN JARINGAN KELEMBAGAAN PEMBERDAYAAN PEREMPUAN DAN ANAK	8.100.000	27.259.000	0	35.359.000	1.520.000	9.835.000	0	11.355.000	(24.004.000)	(67,89)
1.2.02	1.2.02.01	16	011	PEMBERDAYAAN ORGANISASI PEREMPUAN (PKK)	10.200.000	432.757.500	0	442.957.500	2.460.000	220.125.000	0	222.585.000	(220.372.500)	(49,75)
1.2.02	1.2.02.01	16	012	PEMBERDAYAAN ORGANISASI PEREMPUAN (GOW)	7.800.000	203.710.000	0	211.510.000	1.950.000	38.105.000	0	40.055.000	(171.455.000)	(81,06)
1.2.02	1.2.02.01	16	013	PEMBERDAYAAN ORGANISASI PEREMPUAN (DHARMA WANITA)	7.800.000	122.847.000	0	130.647.000	1.950.000	27.525.000	0	29.475.000	(101.172.000)	(77,44)
1.2.02	1.2.02.01	16	014	PEMBERDAYAAN ORGANISASI PEREMPUAN (GOP TKI)	6.325.000	33.007.000	0	39.332.000	1.695.000	6.285.000	0	7.980.000	(31.352.000)	(79,71)
1.2.02	1.2.02.01	16	016	PENYEBARLUASAN INFORMASI GENDER DAN ANAK	9.480.000	89.625.000	0	99.105.000	2.270.000	81.130.000	0	83.400.000	(15.705.000)	(15,85)
1.2.02	1.2.02.01	16	017	PENGELOLAAN DATA INFORMASI GENDER	9.480.000	46.008.000	0	55.488.000	2.320.000	34.015.000	0	36.335.000	(19.153.000)	(34,52)
1.2.02	1.2.02.01	16	018	PENGELOLAAN DATA INFORMASI ANAK	9.480.000	52.122.500	0	61.602.500	2.320.000	31.580.000	0	33.900.000	(27.702.500)	(44,97)
1.2.02	1.2.02.01	16	019	PENDAMPINGAN PEMBERDAYAAN PEREMPUAN	9.000.000	138.600.000	0	147.600.000	0	105.820.000	0	105.820.000	(41.780.000)	(28,31)
1.2.02	1.2.02.01	16	021	ANGGARAN RESPONSIF ANAK	3.040.000	8.940.000	0	11.980.000	1.520.000	6.003.000	0	7.523.000	(4.457.000)	(37,20)
1.2.02	1.2.02.01	17		PROGRAM Peningkatan Kualitas Hidup dan Perlindungan Perempuan	40.440.000	1.528.570.000	0	1.569.010.000	9.570.000	902.755.000	0	912.325.000	(656.685.000)	(41,85)
1.2.02	1.2.02.01	17	001	PELAKSANAAN KEBIJAKAN PERLINDUNGAN PEREMPUAN DI DAERAH	9.240.000	45.100.000	0	54.340.000	1.980.000	7.751.000	0	9.731.000	(44.609.000)	(82,09)

Kode				Uraian Urusan, Organisasi, ,Program, dan Kegiatan	Sebelum Perubahan				Setelah Perubahan				Bertambah / (Berkurang)	
					Jumlah Belanja			Jumlah	Jumlah Belanja			Jumlah	(Rp)	%
					Pegawai	Barang dan Jasa	Modal		Pegawai	Barang dan Jasa	Modal			
1				2	3	4	5	6=3+4+5	7	8	9	10=7+8+9	11	12
1.2.02	1.2.02.01	17	002	PELATIHAN BAGI PELATIH (TOT) SDM PELAYANAN DAN PENDAMPINGAN KORBAN KDRT	9.840.000	60.475.000	0	70.315.000	2.400.000	20.445.000	0	22.845.000	(47.470.000)	(67,51)
1.2.02	1.2.02.01	17	010	FASILITASI UPAYA PERLINDUNGAN PEREMPUAN TERHADAP TINDAK KEKERASAN	11.640.000	1.362.000.000	0	1.373.640.000	2.910.000	874.140.000	0	877.050.000	(496.590.000)	(36,15)
1.2.02	1.2.02.01	17	011	FASILITASI LEMBAGA/ORGANISASI PERLINDUNGAN ANAK	9.720.000	60.995.000	0	70.715.000	2.280.000	419.000	0	2.699.000	(68.016.000)	(96,18)
1.2.02	1.2.02.01	18		PROGRAM PENINGKATAN PERAN SERTA DAN KESETARAAN GENDER DALAM PEMBANGUNAN	21.150.000	486.897.000	0	508.047.000	2.075.000	76.565.000	0	78.640.000	(429.407.000)	(84,52)
1.2.02	1.2.02.01	18	001	KEGIATAN PEMBINAAN ORGANISASI PEREMPUAN	6.900.000	13.862.000	0	20.762.000	575.000	0	0	575.000	(20.187.000)	(97,23)
1.2.02	1.2.02.01	18	002	KEGIATAN PENDIDIKAN DAN PELATIHAN PENINGKATAN PERAN SERTA DAN KESETARAAN GENDER	2.250.000	97.160.000	0	99.410.000	0	1.500.000	0	1.500.000	(97.910.000)	(98,49)
1.2.02	1.2.02.01	18	006	MONITORING, EVALUASI DAN PELAPORAN	3.000.000	25.240.000	0	28.240.000	0	1.000.000	0	1.000.000	(27.240.000)	(96,46)
1.2.02	1.2.02.01	18	007	Kegiatan Pemberdayaan Lembaga Yang Berbasis Gender	9.000.000	350.635.000	0	359.635.000	1.500.000	74.065.000	0	75.565.000	(284.070.000)	(78,99)
1.2.03				URUSAN WAJIB PANGAN	481.090.000	4.524.944.000	239.719.000	5.245.753.000	95.725.000	2.170.903.000	228.744.000	2.495.372.000	(2.750.381.000)	(52,43)
1.2.03	1.2.03.01			DINAS KETAHANAN PANGAN	481.090.000	4.524.944.000	239.719.000	5.245.753.000	95.725.000	2.170.903.000	228.744.000	2.495.372.000	(2.750.381.000)	(52,43)
1.2.03	1.2.03.01	01		PROGRAM PELAYANAN ADMINISTRASI PERKANTORAN	117.280.000	1.640.159.000	1.500.000	1.758.939.000	20.845.000	711.879.000	1.500.000	734.224.000	(1.024.715.000)	(58,26)
1.2.03	1.2.03.01	01	002	PENYEDIAAN JASA KOMUNIKASI, SUMBER DAYA AIR DAN LISTRIK	0	101.265.000	0	101.265.000	0	111.548.000	0	111.548.000	10.283.000	10,15
1.2.03	1.2.03.01	01	006	PENYEDIAAN JASA PEMELIHARAAN DAN PERIZINAN KENDARAAN DINAS / OPERASIONAL	0	11.000.000	0	11.000.000	0	11.000.000	0	11.000.000	0	0
1.2.03	1.2.03.01	01	010	PENYEDIAAN ALAT TULIS KANTOR	0	116.451.000	0	116.451.000	0	107.067.000	0	107.067.000	(9.384.000)	(8,06)
1.2.03	1.2.03.01	01	011	PENYEDIAAN BARANG CETAKAN DAN PENGGANDAAN	0	15.225.000	0	15.225.000	0	10.600.000	0	10.600.000	(4.625.000)	(30,38)
1.2.03	1.2.03.01	01	012	PENYEDIAAN KOMPONEN INSTALASI LISTRIK / PENERANGAN BANGUNAN KANTOR	0	10.102.000	0	10.102.000	0	10.602.000	0	10.602.000	500.000	4,95
1.2.03	1.2.03.01	01	014	PENYEDIAAN PERALATAN RUMAH TANGGA	0	8.204.000	0	8.204.000	0	40.940.000	0	40.940.000	32.736.000	399,02
1.2.03	1.2.03.01	01	015	PENYEDIAAN BAHAN BACAAN DAN PERATURAN PERUNDANG-UNDANGAN	0	0	1.500.000	1.500.000	0	0	1.500.000	1.500.000	0	0
1.2.03	1.2.03.01	01	017	PENYEDIAAN MAKANAN DAN MINUMAN	0	513.870.000	0	513.870.000	0	83.185.000	0	83.185.000	(430.685.000)	(83,81)
1.2.03	1.2.03.01	01	018	RAPAT-RAPAT KOORDINASI DAN KONSULTASI KE LUAR DAERAH	0	458.517.000	0	458.517.000	0	157.102.000	0	157.102.000	(301.415.000)	(65,74)
1.2.03	1.2.03.01	01	028	RAPAT-RAPAT KOORDINASI DAN KONSULTASI DALAM DAERAH	0	225.525.000	0	225.525.000	0	51.575.000	0	51.575.000	(173.950.000)	(77,13)
1.2.03	1.2.03.01	01	154	BELANJA JASA PENUNJANG ADMINISTRASI PERKANTORAN	117.280.000	180.000.000	0	297.280.000	20.845.000	128.260.000	0	149.105.000	(148.175.000)	(49,84)
1.2.03	1.2.03.01	02		PROGRAM PENINGKATAN SARANA DAN PRASARANA APARATUR	0	349.200.000	238.219.000	587.419.000	0	144.981.900	227.244.000	372.225.900	(215.193.100)	(36,63)
1.2.03	1.2.03.01	02	007	PENGADAAN PERLENGKAPAN GEDUNG KANTOR	0	0	46.246.000	46.246.000	0	0	45.892.000	45.892.000	(354.000)	(0,77)
1.2.03	1.2.03.01	02	009	PENGADAAN PERALATAN GEDUNG KANTOR	0	0	64.027.000	64.027.000	0	0	59.652.000	59.652.000	(4.375.000)	(6,83)

Kode				Uraian Urusan, Organisasi ,Program, dan Kegiatan	Sebelum Perubahan				Setelah Perubahan				Bertambah / (Berkurang)	
					Jumlah Belanja			Jumlah	Jumlah Belanja			Jumlah	(Rp) %	
					Pegawai	Barang dan Jasa	Modal		Pegawai	Barang dan Jasa	Modal			
1	2	3	4	5	6=3+4+5	7	8	9	10=7+8+9	11	12			
1.2.03	1.2.03.01	02	022	PEMELIHARAAN RUTIN/BERKALA GEDUNG KANTOR	0	0	127.946.000	127.946.000	0	0	121.700.000	121.700.000	(6.246.000)	(4,88)
1.2.03	1.2.03.01	02	024	PEMELIHARAAN RUTIN/BERKALA KENDARAAN DINAS / OPERASIONAL	0	333.815.000	0	333.815.000	0	131.406.900	0	131.406.900	(202.408.100)	(60,63)
1.2.03	1.2.03.01	02	026	PEMELIHARAAN RUTIN/BERKALA PERLENGKAPAN GEDUNG KANTOR	0	13.885.000	0	13.885.000	0	13.575.000	0	13.575.000	(310.000)	(2,23)
1.2.03	1.2.03.01	02	028	PEMELIHARAAN RUTIN/BERKALA PERALATAN GEDUNG KANTOR	0	1.500.000	0	1.500.000	0	0	0	0	(1.500.000)	(100)
1.2.03	1.2.03.01	06		PROGRAM PENINGKATAN PENGEMBANGAN SISTEM PELAPORAN CAPAIAN KINERJA DAN KEUANGAN	231.840.000	20.960.000	0	252.800.000	56.850.000	2.091.500	0	58.941.500	(193.858.500)	(76,68)
1.2.03	1.2.03.01	06	005	PENUNJANG KINERJA PA, PPK, BENDAHARA DAN PEMBANTU	231.840.000	0	0	231.840.000	56.850.000	0	0	56.850.000	(174.990.000)	(75,48)
1.2.03	1.2.03.01	06	006	PENYUSUNAN LKPJ SKPD	0	2.620.000	0	2.620.000	0	0	0	0	(2.620.000)	(100)
1.2.03	1.2.03.01	06	017	Penyusunan Laporan Renja (Rencana Kerja)	0	2.620.000	0	2.620.000	0	0	0	0	(2.620.000)	(100)
1.2.03	1.2.03.01	06	018	PENYUSUNAN LKJIP	0	2.620.000	0	2.620.000	0	2.091.500	0	2.091.500	(528.500)	(20,17)
1.2.03	1.2.03.01	06	020	PENYUSUNAN PELAPORAN KEUANGAN AKHIR TAHUN	0	2.620.000	0	2.620.000	0	0	0	0	(2.620.000)	(100)
1.2.03	1.2.03.01	06	022	PENYUSUNAN PELAPORAN KEUANGAN SEMESTERAN	0	2.620.000	0	2.620.000	0	0	0	0	(2.620.000)	(100)
1.2.03	1.2.03.01	06	023	PENYUSUNAN PELAPORAN PROGNOISIS REALISASI ANGGARAN	0	2.620.000	0	2.620.000	0	0	0	0	(2.620.000)	(100)
1.2.03	1.2.03.01	06	033	Penyusunan RKA Perubahan & DPA Perubahan	0	2.620.000	0	2.620.000	0	0	0	0	(2.620.000)	(100)
1.2.03	1.2.03.01	06	034	PENYUSUNAN RKA SKPD DAN DPA SKPD	0	2.620.000	0	2.620.000	0	0	0	0	(2.620.000)	(100)
1.2.03	1.2.03.01	15		PROGRAM KETAHANAN PANGAN	109.170.000	2.297.746.000	0	2.406.916.000	13.470.000	1.263.225.600	0	1.276.695.600	(1.130.220.400)	(46,96)
1.2.03	1.2.03.01	15	001	Pengembangan konsumsi dan penganekaragaman pangan	10.400.000	345.195.000	0	355.595.000	1.740.000	139.218.000	0	140.958.000	(214.637.000)	(60,36)
1.2.03	1.2.03.01	15	003	PEMANTAUAN RAWAN PANGAN	8.100.000	91.900.000	0	100.000.000	1.520.000	56.932.500	0	58.452.500	(41.547.500)	(41,55)
1.2.03	1.2.03.01	15	006	PEMBENTUKAN CADANGAN PANGAN PEMRINTAH KOTA	10.200.000	764.800.000	0	775.000.000	2.360.000	648.616.000	0	650.976.000	(124.024.000)	(16,00)
1.2.03	1.2.03.01	15	007	Koordinasi perumusan kebijakan ketahanan pangan	7.600.000	101.150.000	0	108.750.000	760.000	64.130.000	0	64.890.000	(43.860.000)	(40,33)
1.2.03	1.2.03.01	15	011	Apresiasi ketahanan pangan	8.100.000	246.277.000	0	254.377.000	1.620.000	2.800.000	0	4.420.000	(249.957.000)	(98,26)
1.2.03	1.2.03.01	15	013	PENGEMBANGAN PANGAN LOKAL	6.550.000	101.450.000	0	108.000.000	0	0	0	0	(108.000.000)	(100)
1.2.03	1.2.03.01	15	015	PEMANTAUAN DAN ANALISIS HARGA PANGAN	7.600.000	31.640.000	0	39.240.000	1.520.000	32.285.000	0	33.805.000	(5.435.000)	(13,85)
1.2.03	1.2.03.01	15	016	PENGUATAN DISTRIBUSI PANGAN	7.600.000	27.354.000	0	34.954.000	1.520.000	5.514.000	0	7.034.000	(27.920.000)	(79,88)
1.2.03	1.2.03.01	15	017	PENGUATAN KEAMANAN PANGAN SEGAR ASAL TUMBUHAN (PSAT) DAN OLAHAN PANGAN	8.450.000	193.760.000	0	202.210.000	810.000	192.462.600	0	193.272.600	(8.937.400)	(4,42)
1.2.03	1.2.03.01	15	018	SOSIALISASI DAN INFORMASI KEAMANAN PANGAN	8.100.000	129.240.000	0	137.340.000	810.000	53.237.500	0	54.047.500	(83.292.500)	(60,65)
1.2.03	1.2.03.01	15	020	PENGUATAN KELEMBAGAAN KEAMANAN PANGAN	8.800.000	125.360.000	0	134.160.000	810.000	3.450.000	0	4.260.000	(129.900.000)	(96,82)
1.2.03	1.2.03.01	15	021	PEMBINAAN DAN PENGAWASAN KEAMANAN PANGAN	10.070.000	130.220.000	0	140.290.000	0	64.580.000	0	64.580.000	(75.710.000)	(53,97)
1.2.03	1.2.03.01	15	022	PENGEMBANGAN DATA KETERSEDIAAN PANGAN	7.600.000	9.400.000	0	17.000.000	0	0	0	0	(17.000.000)	(100)

Kode				Uraian Urusan, Organisasi, Program, dan Kegiatan				Sebelum Perubahan				Setelah Perubahan				Bertambah / (Berkurang)	
								Jumlah Belanja			Jumlah	Jumlah Belanja			Jumlah	(Rp)	%
								Pegawai	Barang dan Jasa	Modal		Pegawai	Barang dan Jasa	Modal			
1				2				3	4	5	6=3+4+5	7	8	9	10=7+8+9	11	12
1.2.03	1.2.03.01	16		PROGRAM PENINGKATAN KESEJAHTERAAN MASYARAKAT				22.800.000	216.879.000	0	239.679.000	4.560.000	48.725.000	0	53.285.000	(186.394.000)	(77,77)
1.2.03	1.2.03.01	16	001	Aksi desa mandiri				7.600.000	96.400.000	0	104.000.000	1.520.000	27.050.000	0	28.570.000	(75.430.000)	(72,53)
1.2.03	1.2.03.01	16	002	PENGEMBANGAN PEMASARAN PRODUK PANGAN				7.600.000	15.599.000	0	23.199.000	1.520.000	4.875.000	0	6.395.000	(16.804.000)	(72,43)
1.2.03	1.2.03.01	16	004	PENGEMBANGAN SUMBER DAYA PANGAN				7.600.000	104.880.000	0	112.480.000	1.520.000	16.800.000	0	18.320.000	(94.160.000)	(83,71)
1.2.04				URUSAN WAJIB PERTANAHAN				59.140.000	1.974.340.000	0	2.033.480.000	59.140.000	1.628.829.000	0	1.687.969.000	(345.511.000)	(16,99)
1.2.04	1.1.03.02			DINAS PENATAAN RUANG				59.140.000	1.974.340.000	0	2.033.480.000	59.140.000	1.628.829.000	0	1.687.969.000	(345.511.000)	(16,99)
1.2.04	1.1.03.02	15		PROGRAM PENATAAN PENGUASAAN, PEMILIKAN, PENGGUNAAN DAN PEMANFAATAN TANAH				59.140.000	1.974.340.000	0	2.033.480.000	59.140.000	1.628.829.000	0	1.687.969.000	(345.511.000)	(16,99)
1.2.04	1.1.03.02	15	003	MONITORING DAN EVALUASI ADMINISTRASI DATA PERTANAHAN DI KELURAHAN				28.600.000	1.284.880.000	0	1.313.480.000	28.600.000	943.880.000	0	972.480.000	(341.000.000)	(25,96)
1.2.04	1.1.03.02	15	004	Survey Primer Data Pertanahan				18.280.000	501.720.000	0	520.000.000	18.280.000	497.209.000	0	515.489.000	(4.511.000)	(0,87)
1.2.04	1.1.03.02	15	006	Fasilitasi Penanganan Sengketa Pertanahan Tata Ruang dan Bangunan				12.260.000	187.740.000	0	200.000.000	12.260.000	187.740.000	0	200.000.000	0	0
1.2.05				URUSAN WAJIB LINGKUNGAN HIDUP				2.531.145.000	28.589.791.600	3.429.283.000	34.550.219.600	2.280.507.500	23.883.735.000	3.502.260.000	29.666.502.500	(4.883.717.100)	(14,14)
1.2.05	1.2.05.01			DINAS LINGKUNGAN HIDUP				2.531.145.000	28.589.791.600	3.429.283.000	34.550.219.600	2.280.507.500	23.883.735.000	3.502.260.000	29.666.502.500	(4.883.717.100)	(14,14)
1.2.05	1.2.05.01	01		PROGRAM PELAYANAN ADMINISTRASI PERKANTORAN				1.817.635.000	7.420.617.000	2.550.000	9.240.802.000	1.697.197.500	4.928.194.500	2.550.000	6.627.942.000	(2.612.860.000)	(28,28)
1.2.05	1.2.05.01	01	002	PENYEDIAAN JASA KOMUNIKASI, SUMBER DAYA AIR DAN LISTRIK				0	515.000.000	0	515.000.000	0	520.300.000	0	520.300.000	5.300.000	1,03
1.2.05	1.2.05.01	01	006	PENYEDIAAN JASA PEMELIHARAAN DAN PERIZINAN KENDARAAN DINAS / OPERASIONAL				0	451.520.000	0	451.520.000	0	429.020.000	0	429.020.000	(22.500.000)	(4,98)
1.2.05	1.2.05.01	01	008	PENYEDIAAN JASA KEBERSIHAN KANTOR				0	161.220.000	0	161.220.000	0	142.020.000	0	142.020.000	(19.200.000)	(11,91)
1.2.05	1.2.05.01	01	010	PENYEDIAAN ALAT TULIS KANTOR				0	362.381.000	0	362.381.000	0	215.500.000	0	215.500.000	(146.881.000)	(40,53)
1.2.05	1.2.05.01	01	011	PENYEDIAAN BARANG CETAKAN DAN PENGGANDAAN				0	46.750.000	0	46.750.000	0	25.875.000	0	25.875.000	(20.875.000)	(44,65)
1.2.05	1.2.05.01	01	012	PENYEDIAAN KOMPONEN INSTALASI LISTRIK / PENERANGAN BANGUNAN KANTOR				0	45.900.000	0	45.900.000	0	45.900.000	0	45.900.000	0	0
1.2.05	1.2.05.01	01	013	PENYEDIAAN PERALATAN DAN PERLENGKAPAN KANTOR				3.430.000	195.925.000	0	199.355.000	3.430.000	155.925.000	0	159.355.000	(40.000.000)	(20,06)
1.2.05	1.2.05.01	01	015	PENYEDIAAN BAHAN BACAAN DAN PERATURAN PERUNDANG-UNDANGAN				0	0	2.550.000	2.550.000	0	0	2.550.000	2.550.000	0	0
1.2.05	1.2.05.01	01	016	PENYEDIAAN BAHAN LOGISTIK KANTOR				0	65.450.000	0	65.450.000	0	65.960.000	0	65.960.000	510.000	0,78
1.2.05	1.2.05.01	01	017	PENYEDIAAN MAKANAN DAN MINUMAN				0	1.084.954.000	0	1.084.954.000	0	826.830.000	0	826.830.000	(258.124.000)	(23,79)
1.2.05	1.2.05.01	01	018	RAPAT-RAPAT KOORDINASI DAN KONSULTASI KE LUAR DAERAH				0	573.000.000	0	573.000.000	0	445.356.000	0	445.356.000	(127.644.000)	(22,28)
1.2.05	1.2.05.01	01	028	RAPAT-RAPAT KOORDINASI DAN KONSULTASI DALAM DAERAH				0	277.563.000	0	277.563.000	0	150.000.000	0	150.000.000	(127.563.000)	(45,96)
1.2.05	1.2.05.01	01	050	JASA OPERASIONAL KELURAHAN				8.800.000	1.430.116.000	0	1.438.916.000	8.800.000	51.200.000	0	60.000.000	(1.378.916.000)	(95,83)
1.2.05	1.2.05.01	01	125	BELANJA JASA PENINGKATAN PAD				7.840.000	915.714.000	0	923.554.000	7.840.000	915.714.000	0	923.554.000	0	0

Kode				Uraian Urusan, Organisasi ,Program, dan Kegiatan				Sebelum Perubahan				Setelah Perubahan				Bertambah / (Berkurang)	
								Jumlah Belanja			Jumlah	Jumlah Belanja			Jumlah	(Rp) %	
								Pegawai	Barang dan Jasa	Modal		Pegawai	Barang dan Jasa	Modal			
1	2	3	4	5	6=3+4+5	7	8	9	10=7+8+9	11	12						
1.2.05	1.2.05.01	01	127	KEGIATAN CINTA TANAH AIR	0	17.832.000	0	17.832.000	0	4.832.000	0	4.832.000	(13.000.000)	(72,90)			
1.2.05	1.2.05.01	01	154	BELANJA JASA PENUNJANG ADMINISTRASI PERKANTORAN	1.797.565.000	1.277.292.000	0	3.074.857.000	1.677.127.500	933.762.500	0	2.610.890.000	(463.967.000)	(15,09)			
1.2.05	1.2.05.01	02		PROGRAM PENINGKATAN SARANA DAN PRASARANA APARATUR	44.550.000	14.413.884.600	1.046.812.000	15.505.246.600	44.550.000	14.014.541.000	1.069.712.000	15.128.803.000	(376.443.600)	(2,43)			
1.2.05	1.2.05.01	02	007	PENGADAAN PERLENGKAPAN GEDUNG KANTOR	0	0	222.167.000	222.167.000	0	0	237.909.000	237.909.000	15.742.000	7,09			
1.2.05	1.2.05.01	02	009	PENGADAAN PERALATAN GEDUNG KANTOR	0	0	174.645.000	174.645.000	0	0	183.416.000	183.416.000	8.771.000	5,02			
1.2.05	1.2.05.01	02	022	PEMELIHARAAN RUTIN/BERKALA GEDUNG KANTOR	0	0	450.000.000	450.000.000	0	0	448.787.000	448.787.000	(1.213.000)	(0,27)			
1.2.05	1.2.05.01	02	024	PEMELIHARAAN RUTIN/BERKALA KENDARAAN DINAS / OPERASIONAL	18.380.000	10.005.855.000	0	10.024.235.000	18.380.000	9.327.475.000	0	9.345.855.000	(678.380.000)	(6,77)			
1.2.05	1.2.05.01	02	026	PEMELIHARAAN RUTIN/BERKALA PERLENGKAPAN GEDUNG KANTOR	0	72.500.000	0	72.500.000	0	82.500.000	0	82.500.000	10.000.000	13,79			
1.2.05	1.2.05.01	02	028	PEMELIHARAAN RUTIN/BERKALA PERALATAN GEDUNG KANTOR	0	91.800.000	0	91.800.000	0	106.390.000	0	106.390.000	14.590.000	15,89			
1.2.05	1.2.05.01	02	034	PEMELIHARAAN RUTIN/BERKALA EMPLASEMEN KANTOR	0	0	200.000.000	200.000.000	0	0	199.600.000	199.600.000	(400.000)	(0,20)			
1.2.05	1.2.05.01	02	044	REHABILITASI SEDANG/BERAT KENDARAAN DINAS / OPERASIONAL	24.050.000	4.162.247.600	0	4.186.297.600	24.050.000	4.416.694.000	0	4.440.744.000	254.446.400	6,08			
1.2.05	1.2.05.01	02	139	Pengelolaan Web Site	2.120.000	81.482.000	0	83.602.000	2.120.000	81.482.000	0	83.602.000	0	0			
1.2.05	1.2.05.01	06		PROGRAM PENINGKATAN PENGEMBANGAN SISTEM PELAPORAN CAPAIAN KINERJA DAN KEUANGAN	420.000.000	24.980.000	0	444.980.000	420.000.000	24.980.000	0	444.980.000	0	0			
1.2.05	1.2.05.01	06	005	PENUNJANG KINERJA PA, PPK, BENDAHARA DAN PEMBANTU	420.000.000	3.002.000	0	423.002.000	420.000.000	3.002.000	0	423.002.000	0	0			
1.2.05	1.2.05.01	06	006	PENYUSUNAN LKPJ SKPD	0	4.088.000	0	4.088.000	0	4.088.000	0	4.088.000	0	0			
1.2.05	1.2.05.01	06	010	PENYUSUNAN LAKIP	0	4.088.000	0	4.088.000	0	4.088.000	0	4.088.000	0	0			
1.2.05	1.2.05.01	06	020	PENYUSUNAN PELAPORAN KEUANGAN AKHIR TAHUN	0	1.697.000	0	1.697.000	0	1.697.000	0	1.697.000	0	0			
1.2.05	1.2.05.01	06	022	PENYUSUNAN PELAPORAN KEUANGAN SEMESTERAN	0	1.938.000	0	1.938.000	0	1.938.000	0	1.938.000	0	0			
1.2.05	1.2.05.01	06	023	PENYUSUNAN PELAPORAN PROGNOISIS REALISASI ANGGARAN	0	2.686.000	0	2.686.000	0	2.686.000	0	2.686.000	0	0			
1.2.05	1.2.05.01	06	028	PENYUSUNAN RENJA SKPD	0	4.087.000	0	4.087.000	0	4.087.000	0	4.087.000	0	0			
1.2.05	1.2.05.01	06	030	PENYUSUNAN RKA DAN DPA	0	1.697.000	0	1.697.000	0	1.697.000	0	1.697.000	0	0			
1.2.05	1.2.05.01	06	033	Penyusunan RKA Perubahan & DPA Perubahan	0	1.697.000	0	1.697.000	0	1.697.000	0	1.697.000	0	0			
1.2.05	1.2.05.01	15		PROGRAM PENGENDALIAN PENCEMARAN DAN PERUSAKAN LINGKUNGAN HIDUP	185.610.000	2.958.973.000	1.911.121.000	5.055.704.000	61.610.000	2.217.863.500	1.962.762.000	4.242.235.500	(813.468.500)	(16,09)			
1.2.05	1.2.05.01	15	001	KOORDINASI PENILAIAN KOTA SEHAT / ADIPURA	126.630.000	404.620.000	0	531.250.000	6.430.000	207.692.500	0	214.122.500	(317.127.500)	(59,69)			
1.2.05	1.2.05.01	15	002	KOORDINASI PENILAIAN LANGIT BIRU	400.000	131.415.000	0	131.815.000	400.000	131.415.000	0	131.815.000	0	0			
1.2.05	1.2.05.01	15	003	PEMANTAUAN KUALITAS LINGKUNGAN	12.460.000	672.540.000	0	685.000.000	12.460.000	636.082.000	0	648.542.000	(36.458.000)	(5,32)			
1.2.05	1.2.05.01	15	004	PENGAWASAN PELAKSANAAN KEBIJAKAN BIDANG LINGKUNGAN HIDUP	4.860.000	179.140.000	0	184.000.000	4.860.000	214.851.000	0	219.711.000	35.711.000	19,41			
1.2.05	1.2.05.01	15	006	PENGLOLAAN B3 DAN LIMBAH B3	5.440.000	163.386.000	0	168.826.000	4.240.000	42.386.000	0	46.626.000	(122.200.000)	(72,38)			

Kode				Uraian Urusan, Organisasi ,Program, dan Kegiatan	Sebelum Perubahan				Setelah Perubahan				Bertambah / (Berkurang)	
					Jumlah Belanja			Jumlah	Jumlah Belanja			Jumlah	(Rp)	%
					Pegawai	Barang dan Jasa	Modal		Pegawai	Barang dan Jasa	Modal			
1	2			3	4	5	6=3+4+5	7	8	9	10=7+8+9	11	12	
1.2.05	1.2.05.01	15	012	PENYUSUNAN KEBIJAKAN PENGENDALIAN PENCEMARAN DAN PERUSAKAN LINGKUNGAN HIDUP	7.320.000	258.728.000	0	266.048.000	5.920.000	172.663.000	0	178.583.000	(87.465.000)	(32,88)
1.2.05	1.2.05.01	15	017	KOORDINASI PENILAIAN DOKUMEN LINGKUNGAN	8.080.000	406.905.000	0	414.985.000	7.480.000	328.405.000	0	335.885.000	(79.100.000)	(19,06)
1.2.05	1.2.05.01	15	021	PEMBERDAYAAN MASYARAKAT PERKOTAAN DALAM PENGELOLAAN LINGKUNGAN HIDUP	8.340.000	362.648.000	0	370.988.000	8.340.000	322.118.000	0	330.458.000	(40.530.000)	(10,92)
1.2.05	1.2.05.01	15	022	PENANGANAN KASUS LINGKUNGAN	4.860.000	179.085.000	0	183.945.000	4.860.000	61.245.000	0	66.105.000	(117.840.000)	(64,06)
1.2.05	1.2.05.01	15	026	Pembangunan Sarana Prasarana Berwawasan Lingkungan	0	0	1.911.121.000	1.911.121.000	0	0	1.962.762.000	1.962.762.000	51.641.000	2,70
1.2.05	1.2.05.01	15	027	INVENTARISASI DAN PEMETAAN SEBARAN INDUSTRI, KEGIATAN USAHA DI KAWASAN PESISIR DAN MATA AIR	4.220.000	121.525.000	0	125.745.000	3.620.000	28.625.000	0	32.245.000	(93.500.000)	(74,36)
1.2.05	1.2.05.01	15	028	PENINGKATAN KETAATAN PELAKU USAHA DALAM PENGELOLAAN B3 DAN LIMBAH B3	3.000.000	78.981.000	0	81.981.000	3.000.000	72.381.000	0	75.381.000	(6.600.000)	(8,05)
1.2.05	1.2.05.01	16		PROGRAM PERLINDUNGAN DAN KONSERVASI SUMBER DAYA ALAM	16.790.000	718.530.000	300.000.000	1.035.320.000	13.190.000	512.578.000	299.469.000	825.237.000	(210.083.000)	(20,29)
1.2.05	1.2.05.01	16	007	PENINGKATAN KONSERVASI DAERAH TANGKAPAN AIR DAN SUMBER-SUMBER AIR	5.360.000	384.864.000	0	390.224.000	5.360.000	383.964.000	0	389.324.000	(900.000)	(0,23)
1.2.05	1.2.05.01	16	008	PENGENDALIAN DAN PENGAWASAN PEMANFAATAN SDA	4.560.000	40.415.000	0	44.975.000	1.560.000	30.415.000	0	31.975.000	(13.000.000)	(28,90)
1.2.05	1.2.05.01	16	009	KOORDINASI PENGELOLAAN KONSERVASI SDA	2.650.000	139.072.000	0	141.722.000	2.650.000	42.520.000	0	45.170.000	(96.552.000)	(68,13)
1.2.05	1.2.05.01	16	018	PENETAPAN DAYA TAMPUNG DAN DAYA DUKUNG BADAN AIR	4.220.000	154.179.000	0	158.399.000	3.620.000	55.679.000	0	59.299.000	(99.100.000)	(62,56)
1.2.05	1.2.05.01	16	024	PEMBANGUNAN TAMAN KE HATI	0	0	300.000.000	300.000.000	0	0	299.469.000	299.469.000	(531.000)	(0,18)
1.2.05	1.2.05.01	17		PROGRAM REHABILITASI DAN PEMULIHAN CADANGAN SUMBER DAYA ALAM	4.640.000	205.360.000	0	210.000.000	3.940.000	66.230.000	0	70.170.000	(139.830.000)	(66,59)
1.2.05	1.2.05.01	17	002	PERENCANAAN DAN PENYUSUNAN PROGRAM PEMBANGUNAN PENGENDALIAN SUMBER DAYA ALAM DAN LINGKUNGAN HIDUP	4.640.000	205.360.000	0	210.000.000	3.940.000	66.230.000	0	70.170.000	(139.830.000)	(66,59)
1.2.05	1.2.05.01	18		PROGRAM PENINGKATAN KUALITAS DAN AKSES INFORMASI SUMBER DAYA ALAM DAN LINGKUNGAN HIDUP	18.270.000	1.241.905.000	0	1.260.175.000	16.920.000	685.345.000	0	702.265.000	(557.910.000)	(44,27)
1.2.05	1.2.05.01	18	001	PENINGKATAN EDUKASI DAN KOMUNIKASI MASYARAKAT DI BIDANG LINGKUNGAN	0	305.000.000	0	305.000.000	0	0	0	0	(305.000.000)	(100)
1.2.05	1.2.05.01	18	002	PENGEMBANGAN DATA DAN INFORMASI LINGKUNGAN	6.420.000	255.755.000	0	262.175.000	6.420.000	196.675.000	0	203.095.000	(59.080.000)	(22,53)
1.2.05	1.2.05.01	18	004	PENGUATAN JEJARING INFORMASI LINGKUNGAN PUSAT DAN DAERAH	8.070.000	291.930.000	0	300.000.000	6.720.000	226.260.000	0	232.980.000	(67.020.000)	(22,34)
1.2.05	1.2.05.01	18	006	PENYUSUNAN DATA STATUS LINGKUNGAN HIDUP (SLH)	3.230.000	119.770.000	0	123.000.000	3.230.000	110.770.000	0	114.000.000	(9.000.000)	(7,32)
1.2.05	1.2.05.01	18	007	KOORDINASI PENILAIAN ADIWIYATA DAN KALPATARU	550.000	269.450.000	0	270.000.000	550.000	151.640.000	0	152.190.000	(117.810.000)	(43,63)
1.2.05	1.2.05.01	19		PROGRAM PENINGKATAN PENGENDALIAN POLUSI	13.880.000	521.722.000	168.800.000	704.402.000	13.330.000	448.876.000	167.767.000	629.973.000	(74.429.000)	(10,57)
1.2.05	1.2.05.01	19	005	PENYULUHAN DAN PENGENDALIAN POLUSI DAN PENCEMARAN	4.810.000	121.011.000	0	125.821.000	4.260.000	102.561.000	0	106.821.000	(19.000.000)	(15,10)

Kode				Uraian Urusan, Organisasi ,Program, dan Kegiatan				Sebelum Perubahan				Setelah Perubahan				Bertambah / (Berkurang)	
								Jumlah Belanja			Jumlah	Jumlah Belanja			Jumlah		
								Pegawai	Barang dan Jasa	Modal		Pegawai	Barang dan Jasa	Modal			
1	2	3	4	5	6=3+4+5	7	8	9	10=7+8+9	11	12						
1.2.05	1.2.05.01	19	007	PENGENDALIAN POLUSI UDARA, LIMBAH PADAT DAN LIMBAH CAIR	3.850.000	80.931.000	0	84.781.000	3.850.000	63.015.000	0	66.865.000	(17.916.000)	(21,13)			
1.2.05	1.2.05.01	19	010	PENGEMBANGAN TEKNOLOGI TEPAT GUNA DI BIDANG LINGKUNGAN HIDUP	5.220.000	319.780.000	0	325.000.000	5.220.000	283.300.000	0	288.520.000	(36.480.000)	(11,22)			
1.2.05	1.2.05.01	19	011	PENGENDALIAN PENCEMARAN LIMBAH USAHA SKALA KECIL	0	0	168.800.000	168.800.000	0	0	167.767.000	167.767.000	(1.033.000)	(0,61)			
1.2.05	1.2.05.01	21		PROGRAM PENGUATAN KAPASITAS MITIGASI DAN ADAPTASI PERUBAHAN IKLIM	9.770.000	1.083.820.000	0	1.093.590.000	9.770.000	985.127.000	0	994.897.000	(98.693.000)	(9,02)			
1.2.05	1.2.05.01	21	001	MITIGASI PERUBAHAN IKLIM	4.450.000	290.559.000	0	295.009.000	4.450.000	230.250.000	0	234.700.000	(60.309.000)	(20,44)			
1.2.05	1.2.05.01	21	005	KONSERVASI SUMBER DAYA AIR	2.650.000	622.350.000	0	625.000.000	2.650.000	601.436.000	0	604.086.000	(20.914.000)	(3,35)			
1.2.05	1.2.05.01	21	006	PROGRAM KAMPUNG IKLIM	2.670.000	170.911.000	0	173.581.000	2.670.000	153.441.000	0	156.111.000	(17.470.000)	(10,06)			
1.2.06				URUSAN WAJIB ADMINISTRASI KEPENDUDUKAN DAN PENCATATAN SIPIL	634.810.000	12.459.992.000	378.424.000	13.473.226.000	230.623.000	10.853.705.000	2.036.545.000	13.120.873.000	(352.353.000)	(2,62)			
1.2.06	1.2.06.01			DINAS KEPENDUDUKAN DAN PENCATATAN SIPIL	634.810.000	12.459.992.000	378.424.000	13.473.226.000	230.623.000	10.853.705.000	2.036.545.000	13.120.873.000	(352.353.000)	(2,62)			
1.2.06	1.2.06.01	01		PROGRAM PELAYANAN ADMINISTRASI PERKANTORAN	296.600.000	4.228.182.000	0	4.524.782.000	45.813.000	3.875.668.000	0	3.921.481.000	(603.301.000)	(13,33)			
1.2.06	1.2.06.01	01	002	PENYEDIAAN JASA KOMUNIKASI, SUMBER DAYA AIR DAN LISTRIK	0	712.200.000	0	712.200.000	0	826.100.000	0	826.100.000	113.900.000	15,99			
1.2.06	1.2.06.01	01	006	PENYEDIAAN JASA PEMELIHARAAN DAN PERIZINAN KENDARAAN DINAS / OPERASIONAL	0	20.700.000	0	20.700.000	0	20.700.000	0	20.700.000	0	0			
1.2.06	1.2.06.01	01	008	PENYEDIAAN JASA KEBERSIHAN KANTOR	650.000	780.000.000	0	780.650.000	650.000	750.000.000	0	750.650.000	(30.000.000)	(3,84)			
1.2.06	1.2.06.01	01	009	PENYEDIAAN JASA PERBAIKAN PERALATAN KERJA	1.150.000	104.000.000	0	105.150.000	0	116.309.000	0	116.309.000	11.159.000	10,61			
1.2.06	1.2.06.01	01	010	PENYEDIAAN ALAT TULIS KANTOR	2.450.000	1.494.392.000	0	1.496.842.000	2.450.000	1.321.786.000	0	1.324.236.000	(172.606.000)	(11,53)			
1.2.06	1.2.06.01	01	011	PENYEDIAAN BARANG CETAKAN DAN PENGANDAAN	1.150.000	140.528.000	0	141.678.000	0	15.709.000	0	15.709.000	(125.969.000)	(88,91)			
1.2.06	1.2.06.01	01	012	PENYEDIAAN KOMPONEN INSTALASI LISTRIK / PENERANGAN BANGUNAN KANTOR	0	47.888.000	0	47.888.000	0	23.461.000	0	23.461.000	(24.427.000)	(51,01)			
1.2.06	1.2.06.01	01	013	PENYEDIAAN PERALATAN DAN PERLENGKAPAN KANTOR	550.000	42.630.000	0	43.180.000	0	12.000.000	0	12.000.000	(31.180.000)	(72,21)			
1.2.06	1.2.06.01	01	014	PENYEDIAAN PERALATAN RUMAH TANGGA	0	127.684.000	0	127.684.000	0	122.157.000	0	122.157.000	(5.527.000)	(4,33)			
1.2.06	1.2.06.01	01	017	PENYEDIAAN MAKANAN DAN MINUMAN	0	123.960.000	0	123.960.000	0	67.485.000	0	67.485.000	(56.475.000)	(45,56)			
1.2.06	1.2.06.01	01	018	RAPAT-RAPAT KOORDINASI DAN KONSULTASI KE LUAR DAERAH	0	155.000.000	0	155.000.000	0	133.636.000	0	133.636.000	(21.364.000)	(13,78)			
1.2.06	1.2.06.01	01	028	RAPAT-RAPAT KOORDINASI DAN KONSULTASI DALAM DAERAH	0	16.200.000	0	16.200.000	0	3.825.000	0	3.825.000	(12.375.000)	(76,39)			
1.2.06	1.2.06.01	01	032	PENYEDIAAN JASA PENGAMANAN	650.000	462.000.000	0	462.650.000	650.000	462.000.000	0	462.650.000	0	0			
1.2.06	1.2.06.01	01	154	BELANJA JASA PENUNJANG ADMINISTRASI PERKANTORAN	290.000.000	1.000.000	0	291.000.000	42.063.000	500.000	0	42.563.000	(248.437.000)	(85,37)			
1.2.06	1.2.06.01	02		PROGRAM PENINGKATAN SARANA DAN PRASARANA APARATUR	2.250.000	1.013.487.000	378.424.000	1.394.161.000	0	540.236.000	2.036.545.000	2.576.781.000	1.182.620.000	84,83			
1.2.06	1.2.06.01	02	009	PENGADAAN PERALATAN GEDUNG KANTOR	0	0	378.424.000	378.424.000	0	0	2.036.545.000	2.036.545.000	1.658.121.000	438,16			
1.2.06	1.2.06.01	02	022	PEMELIHARAAN RUTIN/BERKALA GEDUNG KANTOR	0	462.400.000	0	462.400.000	0	293.590.000	0	293.590.000	(168.810.000)	(36,51)			
1.2.06	1.2.06.01	02	024	PEMELIHARAAN RUTIN/BERKALA KENDARAAN DINAS / OPERASIONAL	0	401.762.000	0	401.762.000	0	149.450.000	0	149.450.000	(252.312.000)	(62,80)			

Kode				Uraian Urusan, Organisasi ,Program, dan Kegiatan	Sebelum Perubahan				Setelah Perubahan				Bertambah / (Berkurang)				
					Jumlah Belanja			Jumlah	Jumlah Belanja			Jumlah	(Rp) %				
					Pegawai	Barang dan Jasa	Modal		Pegawai	Barang dan Jasa	Modal						
1				2				3	4	5	6=3+4+5	7	8	9	10=7+8+9	11	12
1.2.06	1.2.06.01	02	026	PEMELIHARAAN RUTIN/BERKALA PERLENGKAPAN GEDUNG KANTOR	0	96.000.000	0	96.000.000	0	68.000.000	0	68.000.000	(28.000.000)	(29,17)			
1.2.06	1.2.06.01	02	028	PEMELIHARAAN RUTIN/BERKALA PERALATAN GEDUNG KANTOR	1.700.000	18.325.000	0	20.025.000	0	2.000.000	0	2.000.000	(18.025.000)	(90,01)			
1.2.06	1.2.06.01	02	029	PEMELIHARAAN RUTIN/BERKALA MEBELUER	550.000	35.000.000	0	35.550.000	0	27.196.000	0	27.196.000	(8.354.000)	(23,50)			
1.2.06	1.2.06.01	06		PROGRAM PENINGKATAN PENGEMBANGAN SISTEM PELAPORAN CAPAIAN KINERJA DAN KEUANGAN	234.400.000	27.460.000	0	261.860.000	162.840.000	21.445.000	0	184.285.000	(77.575.000)	(29,62)			
1.2.06	1.2.06.01	06	005	PENUNJANG KINERJA PA, PPK, BENDAHARA DAN PEMBANTU	234.400.000	5.680.000	0	240.080.000	162.840.000	5.680.000	0	168.520.000	(71.560.000)	(29,81)			
1.2.06	1.2.06.01	06	006	PENYUSUNAN LKPJ SKPD	0	3.050.000	0	3.050.000	0	3.050.000	0	3.050.000	0	0			
1.2.06	1.2.06.01	06	010	PENYUSUNAN LAKIP	0	2.030.000	0	2.030.000	0	2.030.000	0	2.030.000	0	0			
1.2.06	1.2.06.01	06	014	PENYUSUNAN LAPORAN CAPAIAN KINERJA DAN IKHTISAR REALISASI KINERJA SKPD	0	2.900.000	0	2.900.000	0	2.900.000	0	2.900.000	0	0			
1.2.06	1.2.06.01	06	020	PENYUSUNAN PELAPORAN KEUANGAN AKHIR TAHUN	0	2.900.000	0	2.900.000	0	0	0	0	(2.900.000)	(100)			
1.2.06	1.2.06.01	06	023	PENYUSUNAN PELAPORAN PROGNOSIS REALISASI ANGGARAN	0	2.050.000	0	2.050.000	0	0	0	0	(2.050.000)	(100)			
1.2.06	1.2.06.01	06	028	PENYUSUNAN RENJA SKPD	0	2.900.000	0	2.900.000	0	2.900.000	0	2.900.000	0	0			
1.2.06	1.2.06.01	06	033	Penyusunan RKA Perubahan & DPA Perubahan	0	2.900.000	0	2.900.000	0	2.500.000	0	2.500.000	(400.000)	(13,79)			
1.2.06	1.2.06.01	06	034	PENYUSUNAN RKA SKPD DAN DPA SKPD	0	3.050.000	0	3.050.000	0	2.385.000	0	2.385.000	(665.000)	(21,80)			
1.2.06	1.2.06.01	15		PROGRAM PENATAAN ADMINISTRASI KEPENDUDUKAN	101.560.000	7.190.863.000	0	7.292.423.000	21.970.000	6.416.356.000	0	6.438.326.000	(854.097.000)	(11,71)			
1.2.06	1.2.06.01	15	001	PEMBANGUNAN DAN PENGOPERASIAN SIAK SECARA TERPADU	2.880.000	128.500.000	0	131.380.000	1.310.000	55.000.000	0	56.310.000	(75.070.000)	(57,14)			
1.2.06	1.2.06.01	15	008	PENINGKATAN PELAYANAN PUBLIK DALAM BIDANG KEPENDUDUKAN	16.050.000	1.473.100.000	0	1.489.150.000	13.850.000	1.175.113.000	0	1.188.963.000	(300.187.000)	(20,16)			
1.2.06	1.2.06.01	15	011	PENINGKATAN KAPASITAS APARAT KEPENDUDUKAN DAN CATATAN SIPIL	1.450.000	150.200.000	0	151.650.000	0	2.200.000	0	2.200.000	(149.450.000)	(98,55)			
1.2.06	1.2.06.01	15	021	Peningkatan Kapasitas Pengelolaan Dokumen Kependudukan	3.980.000	142.150.000	0	146.130.000	1.860.000	59.650.000	0	61.510.000	(84.620.000)	(57,91)			
1.2.06	1.2.06.01	15	022	Pengembangan Sistem Administrasi Kependudukan (SAK) Terpadu	77.200.000	5.296.913.000	0	5.374.113.000	4.950.000	5.124.393.000	0	5.129.343.000	(244.770.000)	(4,55)			
1.2.08				URUSAN WAJIB PENGENDALIAN PENDUDUK DAN KELUARGA BERENCANA	492.828.000	11.215.933.000	1.082.500.000	12.791.261.000	204.052.000	7.342.418.000	1.051.750.000	8.598.220.000	(4.193.041.000)	(32,78)			
1.2.08	1.2.08.01			DINAS PENGENDALIAN PENDUDUK DAN KELUARGA BERENCANA	492.828.000	11.215.933.000	1.082.500.000	12.791.261.000	204.052.000	7.342.418.000	1.051.750.000	8.598.220.000	(4.193.041.000)	(32,78)			
1.2.08	1.2.08.01	01		PROGRAM PELAYANAN ADMINISTRASI PERKANTORAN	14.620.000	2.317.840.000	0	2.332.460.000	490.000	980.928.552	0	981.418.552	(1.351.041.448)	(57,92)			
1.2.08	1.2.08.01	01	002	PENYEDIAAN JASA KOMUNIKASI, SUMBER DAYA AIR DAN LISTRIK	0	102.000.000	0	102.000.000	0	98.241.172	0	98.241.172	(3.758.828)	(3,69)			
1.2.08	1.2.08.01	01	007	PENYEDIAAN JASA ADMINISTRASI KEUANGAN	0	275.652.000	0	275.652.000	0	252.681.000	0	252.681.000	(22.971.000)	(8,33)			
1.2.08	1.2.08.01	01	008	PENYEDIAAN JASA KEBERSIHAN KANTOR	0	45.883.000	0	45.883.000	0	4.114.000	0	4.114.000	(41.769.000)	(91,03)			
1.2.08	1.2.08.01	01	010	PENYEDIAAN ALAT TULIS KANTOR	0	161.310.000	0	161.310.000	0	34.897.600	0	34.897.600	(126.412.400)	(78,37)			
1.2.08	1.2.08.01	01	011	PENYEDIAAN BARANG CETAKAN DAN PENGGANDAAN	0	31.875.000	0	31.875.000	0	1.285.310	0	1.285.310	(30.589.690)	(95,97)			

Kode				Uraian Urusan, Organisasi, ,Program, dan Kegiatan	Sebelum Perubahan				Setelah Perubahan				Bertambah / (Berkurang)	
					Jumlah Belanja			Jumlah	Jumlah Belanja			Jumlah	(Rp)	%
					Pegawai	Barang dan Jasa	Modal		Pegawai	Barang dan Jasa	Modal			
1	2	3	4	5	6=3+4+5	7	8	9	10=7+8+9	11	12			
1.2.08	1.2.08.01	01	012	PENYEDIAAN KOMPONEN INSTALASI LISTRIK / PENERANGAN BANGUNAN KANTOR	0	10.000.000	0	10.000.000	0	1.969.000	0	1.969.000	(8.031.000)	(80,31)
1.2.08	1.2.08.01	01	013	PENYEDIAAN PERALATAN DAN PERLENGKAPAN KANTOR	0	10.000.000	0	10.000.000	0	994.000	0	994.000	(9.006.000)	(90,06)
1.2.08	1.2.08.01	01	017	PENYEDIAAN MAKANAN DAN MINUMAN	0	1.039.710.000	0	1.039.710.000	0	322.603.250	0	322.603.250	(717.106.750)	(68,97)
1.2.08	1.2.08.01	01	018	RAPAT-RAPAT KOORDINASI DAN KONSULTASI KE LUAR DAERAH	0	363.000.000	0	363.000.000	0	199.500.220	0	199.500.220	(163.499.780)	(45,04)
1.2.08	1.2.08.01	01	028	RAPAT-RAPAT KOORDINASI DAN KONSULTASI DALAM DAERAH	0	278.350.000	0	278.350.000	0	64.643.000	0	64.643.000	(213.707.000)	(76,78)
1.2.08	1.2.08.01	01	154	BELANJA JASA PENUNJANG ADMINISTRASI PERKANTORAN	14.620.000	60.000	0	14.680.000	490.000	0	0	490.000	(14.190.000)	(96,66)
1.2.08	1.2.08.01	02		PROGRAM PENINGKATAN SARANA DAN PRASARANA APARATUR	0	877.260.000	80.500.000	957.760.000	0	118.088.708	49.750.000	167.838.708	(789.921.292)	(82,48)
1.2.08	1.2.08.01	02	007	PENGADAAN PERLENGKAPAN GEDUNG KANTOR	0	0	31.850.000	31.850.000	0	0	2.000.000	2.000.000	(29.850.000)	(93,72)
1.2.08	1.2.08.01	02	009	PENGADAAN PERALATAN GEDUNG KANTOR	0	350.000	48.650.000	49.000.000	0	0	47.750.000	47.750.000	(1.250.000)	(2,55)
1.2.08	1.2.08.01	02	022	PEMELIHARAAN RUTIN/BERKALA GEDUNG KANTOR	0	100.000.000	0	100.000.000	0	622.100	0	622.100	(99.377.900)	(99,38)
1.2.08	1.2.08.01	02	024	PEMELIHARAAN RUTIN/BERKALA KENDARAAN DINAS / OPERASIONAL	0	717.900.000	0	717.900.000	0	86.885.608	0	86.885.608	(631.014.392)	(87,90)
1.2.08	1.2.08.01	02	026	PEMELIHARAAN RUTIN/BERKALA PERLENGKAPAN GEDUNG KANTOR	0	10.000.000	0	10.000.000	0	0	0	0	(10.000.000)	(100)
1.2.08	1.2.08.01	02	028	PEMELIHARAAN RUTIN/BERKALA PERALATAN GEDUNG KANTOR	0	22.000.000	0	22.000.000	0	1.795.000	0	1.795.000	(20.205.000)	(91,84)
1.2.08	1.2.08.01	02	095	Belanja jasa surat tanda nomor kendaraan (STNK)	0	27.010.000	0	27.010.000	0	28.786.000	0	28.786.000	1.776.000	6,58
1.2.08	1.2.08.01	06		PROGRAM PENINGKATAN PENGEMBANGAN SISTEM PELAPORAN CAPAIAN KINERJA DAN KEUANGAN	236.760.000	4.780.000	0	241.540.000	77.120.000	975.000	0	78.095.000	(163.445.000)	(67,67)
1.2.08	1.2.08.01	06	005	PENUNJANG KINERJA PA, PPK, BENDAHARA DAN PEMBANTU	236.760.000	100.000	0	236.860.000	77.120.000	0	0	77.120.000	(159.740.000)	(67,44)
1.2.08	1.2.08.01	06	006	PENYUSUNAN LKPJ SKPD	0	650.000	0	650.000	0	650.000	0	650.000	0	0
1.2.08	1.2.08.01	06	018	PENYUSUNAN LKJIP	0	325.000	0	325.000	0	325.000	0	325.000	0	0
1.2.08	1.2.08.01	06	020	PENYUSUNAN PELAPORAN KEUANGAN AKHIR TAHUN	0	650.000	0	650.000	0	0	0	0	(650.000)	(100)
1.2.08	1.2.08.01	06	022	PENYUSUNAN PELAPORAN KEUANGAN SEMESTERAN	0	325.000	0	325.000	0	0	0	0	(325.000)	(100)
1.2.08	1.2.08.01	06	023	PENYUSUNAN PELAPORAN PROGNOISIS REALISASI ANGGARAN	0	505.000	0	505.000	0	0	0	0	(505.000)	(100)
1.2.08	1.2.08.01	06	028	PENYUSUNAN RENJA SKPD	0	325.000	0	325.000	0	0	0	0	(325.000)	(100)
1.2.08	1.2.08.01	06	033	Penyusunan RKA Perubahan & DPA Perubahan	0	950.000	0	950.000	0	0	0	0	(950.000)	(100)
1.2.08	1.2.08.01	06	034	PENYUSUNAN RKA SKPD DAN DPA SKPD	0	950.000	0	950.000	0	0	0	0	(950.000)	(100)
1.2.08	1.2.08.01	15		PROGRAM KELUARGA BERENCANA	119.840.000	5.903.263.000	1.002.000.000	7.025.103.000	93.790.000	5.141.840.000	1.002.000.000	6.237.630.000	(787.473.000)	(11,21)
1.2.08	1.2.08.01	15	017	Penunjang Sarana Prasarana Pelayanan Keluarga Berencana (KB)	39.000.000	489.642.000	1.002.000.000	1.530.642.000	39.000.000	489.642.000	1.002.000.000	1.530.642.000	0	0
1.2.08	1.2.08.01	15	021	Fasilitasi Bantuan Operasional Keluarga Berencana	42.600.000	4.676.164.000	0	4.718.764.000	42.600.000	4.298.308.000	0	4.340.908.000	(377.856.000)	(8,01)
1.2.08	1.2.08.01	15	022	Pengelolaan Alat dan Kontrasepsi (ALOKON)	9.720.000	110.280.000	0	120.000.000	2.430.000	108.990.000	0	111.420.000	(8.580.000)	(7,15)

Kode				Uraian Urusan, Organisasi, Program, dan Kegiatan	Sebelum Perubahan				Setelah Perubahan				Bertambah / (Berkurang)	
					Jumlah Belanja			Jumlah	Jumlah Belanja			Jumlah	(Rp)	%
					Pegawai	Barang dan Jasa	Modal		Pegawai	Barang dan Jasa	Modal			
1	2	3	4	5	6=3+4+5	7	8	9	10=7+8+9	11	12			
1.2.08	1.2.08.01	15	023	Jaminan Pelayanan KB	10.440.000	336.160.000	0	346.600.000	3.480.000	187.171.000	0	190.651.000	(155.949.000)	(44,99)
1.2.08	1.2.08.01	15	024	Penyediaan Pelayanan KB bagi Keluarga Miskin	9.720.000	227.097.000	0	236.817.000	3.240.000	53.229.000	0	56.469.000	(180.348.000)	(76,16)
1.2.08	1.2.08.01	15	028	Peningkatan Kapasitas Pembina KKBPK	8.360.000	63.920.000	0	72.280.000	3.040.000	4.500.000	0	7.540.000	(64.740.000)	(89,57)
1.2.08	1.2.08.01	16		PROGRAM PEMBINAAN PERAN SERTA MASYARAKAT DALAM PELAYANAN KB / KR YANG MANDIRI	41.688.000	1.089.546.000	0	1.131.234.000	10.842.000	505.124.240	0	515.966.240	(615.267.760)	(54,39)
1.2.08	1.2.08.01	16	002	Komunikasi Informasi dan Edukasi (KIE)	9.528.000	115.472.000	0	125.000.000	2.382.000	56.910.400	0	59.292.400	(65.707.600)	(52,57)
1.2.08	1.2.08.01	16	003	Advokasi dan Penggerak Mitra Kerja	10.080.000	186.034.000	0	196.114.000	2.520.000	18.865.000	0	21.385.000	(174.729.000)	(89,10)
1.2.08	1.2.08.01	16	004	FASILITASI KEGIATAN PPKBD / SKD	13.680.000	666.440.000	0	680.120.000	3.420.000	393.598.840	0	397.018.840	(283.101.160)	(41,63)
1.2.08	1.2.08.01	16	005	PEMBENTUKAN DAN PEMBINAAN KAMPUNG KB	8.400.000	121.600.000	0	130.000.000	2.520.000	35.750.000	0	38.270.000	(91.730.000)	(70,56)
1.2.08	1.2.08.01	19		PROGRAM PENYIAPAN TENAGA PENDAMPING KELOMPOK BINA KELUARGA	44.260.000	610.260.000	0	654.520.000	12.090.000	410.280.000	0	422.370.000	(232.150.000)	(35,47)
1.2.08	1.2.08.01	19	002	FASILITASI DAN PENINGKATAN PERAN SERTA MASYARAKAT DALAM KEGIATAN KETAHANAN KELUARGA	9.720.000	210.500.000	0	220.220.000	2.460.000	154.826.000	0	157.286.000	(62.934.000)	(28,58)
1.2.08	1.2.08.01	19	003	Peningkatan Peran Serta Masyarakat dalam Pemberdayaan Ekonomi Keluarga	7.600.000	98.700.000	0	106.300.000	2.280.000	78.475.000	0	80.755.000	(25.545.000)	(24,03)
1.2.08	1.2.08.01	19	004	Peningkatan Kewirausahaan dan Ketrampilan (UPPKS)	8.100.000	96.900.000	0	105.000.000	2.430.000	49.530.000	0	51.960.000	(53.040.000)	(50,51)
1.2.08	1.2.08.01	19	005	FASILITASI FORUM PELAYANAN KRR BAGI KELOMPOK REMAJA DAN KELOMPOK SEBAYA DI LUAR SEKOLAH	9.720.000	110.280.000	0	120.000.000	2.460.000	62.260.000	0	64.720.000	(55.280.000)	(46,07)
1.2.08	1.2.08.01	19	006	Peningkatan Peran Serta Masyarakat, PIK Remaja dan Bina Keluarga Remaja	9.120.000	93.880.000	0	103.000.000	2.460.000	65.189.000	0	67.649.000	(35.351.000)	(34,32)
1.2.08	1.2.08.01	20		PROGRAM PENGENDALIAN PENDUDUK	35.660.000	412.984.000	0	448.644.000	9.720.000	185.181.500	0	194.901.500	(253.742.500)	(56,56)
1.2.08	1.2.08.01	20	001	PENGEMBANGAN SISTEM INFORMASI DAN DATA PENGENDALIAN PENDUDUK	9.720.000	106.030.000	0	115.750.000	3.240.000	35.399.000	0	38.639.000	(77.111.000)	(66,62)
1.2.08	1.2.08.01	20	002	Pemetaan Perkiraan Pengendalian Penduduk	9.720.000	103.926.000	0	113.646.000	3.240.000	38.481.500	0	41.721.500	(71.924.500)	(63,29)
1.2.08	1.2.08.01	20	005	PEMADUAN DAN SINKRONISASI PENGENDALIAN PENDUDUK	16.220.000	203.028.000	0	219.248.000	3.240.000	111.301.000	0	114.541.000	(104.707.000)	(47,76)
1.2.09				URUSAN WAJIB PERHUBUNGAN	22.535.724.475	190.340.247.525	18.675.091.000	231.551.063.000	9.255.890.000	174.900.330.175	7.297.514.000	191.453.734.175	(40.097.328.825)	(17,32)
1.2.09	1.2.09.01			DINAS PERHUBUNGAN	22.535.724.475	190.340.247.525	18.675.091.000	231.551.063.000	9.255.890.000	174.900.330.175	7.297.514.000	191.453.734.175	(40.097.328.825)	(17,32)
1.2.09	1.2.09.01	01		PROGRAM PELAYANAN ADMINISTRASI PERKANTORAN	2.389.240.000	3.678.728.000	0	6.067.968.000	2.196.490.000	2.735.678.000	0	4.932.168.000	(1.135.800.000)	(18,72)
1.2.09	1.2.09.01	01	001	PENYEDIAAN JASA SURAT MENYURAT	0	12.000.000	0	12.000.000	0	6.510.000	0	6.510.000	(5.490.000)	(45,75)
1.2.09	1.2.09.01	01	002	PENYEDIAAN JASA KOMUNIKASI, SUMBER DAYA AIR DAN LISTRIK	0	1.020.000.000	0	1.020.000.000	0	760.000.000	0	760.000.000	(260.000.000)	(25,49)
1.2.09	1.2.09.01	01	006	PENYEDIAAN JASA PEMELIHARAAN DAN PERIZINAN KENDARAAN DINAS / OPERASIONAL	0	300.450.000	0	300.450.000	0	106.650.000	0	106.650.000	(193.800.000)	(64,50)
1.2.09	1.2.09.01	01	008	PENYEDIAAN JASA KEBERSIHAN KANTOR	10.440.000	400.000.000	0	410.440.000	10.440.000	397.644.000	0	408.084.000	(2.356.000)	(0,57)
1.2.09	1.2.09.01	01	010	PENYEDIAAN ALAT TULIS KANTOR	0	188.993.000	0	188.993.000	0	188.993.000	0	188.993.000	0	0

Kode				Uraian Urusan, Organisasi ,Program, dan Kegiatan	Sebelum Perubahan				Setelah Perubahan				Bertambah / (Berkurang)	
					Jumlah Belanja			Jumlah	Jumlah Belanja			Jumlah	Rp	%
Pegawai	Barang dan Jasa	Modal	Pegawai		Barang dan Jasa	Modal	Jumlah							
1				2	3	4	5	6=3+4+5	7	8	9	10=7+8+9	11	12
1.2.09	1.2.09.01	01	011	PENYEDIAAN BARANG CETAKAN DAN PENGGANDAAN	0	273.587.000	0	273.587.000	0	273.587.000	0	273.587.000	0	0
1.2.09	1.2.09.01	01	014	PENYEDIAAN PERALATAN RUMAH TANGGA	0	60.000.000	0	60.000.000	0	109.059.000	0	109.059.000	49.059.000	81,77
1.2.09	1.2.09.01	01	017	PENYEDIAAN MAKANAN DAN MINUMAN	0	556.165.000	0	556.165.000	0	487.985.000	0	487.985.000	(68.180.000)	(12,26)
1.2.09	1.2.09.01	01	018	RAPAT-RAPAT KOORDINASI DAN KONSULTASI KE LUAR DAERAH	0	512.033.000	0	512.033.000	0	200.000.000	0	200.000.000	(312.033.000)	(60,94)
1.2.09	1.2.09.01	01	028	RAPAT-RAPAT KOORDINASI DAN KONSULTASI DALAM DAERAH	0	355.500.000	0	355.500.000	0	205.250.000	0	205.250.000	(150.250.000)	(42,26)
1.2.09	1.2.09.01	01	154	BELANJA JASA PENUNJANG ADMINISTRASI PERKANTORAN	2.378.800.000	0	0	2.378.800.000	2.186.050.000	0	0	2.186.050.000	(192.750.000)	(8,10)
1.2.09	1.2.09.01	02		PROGRAM PENINGKATAN SARANA DAN PRASARANA APARATUR	0	1.595.770.000	638.983.000	2.234.753.000	0	1.585.770.000	700.258.000	2.286.028.000	51.275.000	2,29
1.2.09	1.2.09.01	02	009	PENGADAAN PERALATAN GEDUNG KANTOR	0	0	538.983.000	538.983.000	0	0	600.258.000	600.258.000	61.275.000	11,37
1.2.09	1.2.09.01	02	022	PEMELIHARAAN RUTIN/BERKALA GEDUNG KANTOR	0	0	100.000.000	100.000.000	0	0	100.000.000	100.000.000	0	0
1.2.09	1.2.09.01	02	024	PEMELIHARAAN RUTIN/BERKALA KENDARAAN DINAS / OPERASIONAL	0	1.439.470.000	0	1.439.470.000	0	1.439.470.000	0	1.439.470.000	0	0
1.2.09	1.2.09.01	02	026	PEMELIHARAAN RUTIN/BERKALA PERLENGKAPAN GEDUNG KANTOR	0	156.300.000	0	156.300.000	0	146.300.000	0	146.300.000	(10.000.000)	(6,40)
1.2.09	1.2.09.01	06		PROGRAM PENINGKATAN PENGEMBANGAN SISTEM PELAPORAN CAPAIAN KINERJA DAN KEUANGAN	555.240.000	38.620.000	0	593.860.000	555.240.000	38.620.000	0	593.860.000	0	0
1.2.09	1.2.09.01	06	005	PENUNJANG KINERJA PA, PPK, BENDAHARA DAN PEMBANTU	555.240.000	0	0	555.240.000	555.240.000	0	0	555.240.000	0	0
1.2.09	1.2.09.01	06	006	PENYUSUNAN LKPJ SKPD	0	9.600.000	0	9.600.000	0	9.600.000	0	9.600.000	0	0
1.2.09	1.2.09.01	06	012	PENYUSUNAN LAPORAN AKUNTABILITAS KINERJA INSTANSI PEMERINTAH	0	4.800.000	0	4.800.000	0	4.800.000	0	4.800.000	0	0
1.2.09	1.2.09.01	06	020	PENYUSUNAN PELAPORAN KEUANGAN AKHIR TAHUN	0	4.080.000	0	4.080.000	0	4.080.000	0	4.080.000	0	0
1.2.09	1.2.09.01	06	022	PENYUSUNAN PELAPORAN KEUANGAN SEMESTERAN	0	4.080.000	0	4.080.000	0	4.080.000	0	4.080.000	0	0
1.2.09	1.2.09.01	06	023	PENYUSUNAN PELAPORAN PROGNOSIS REALISASI ANGGARAN	0	4.080.000	0	4.080.000	0	4.080.000	0	4.080.000	0	0
1.2.09	1.2.09.01	06	028	PENYUSUNAN RENJA SKPD	0	4.300.000	0	4.300.000	0	4.300.000	0	4.300.000	0	0
1.2.09	1.2.09.01	06	030	PENYUSUNAN RKA DAN DPA	0	7.680.000	0	7.680.000	0	7.680.000	0	7.680.000	0	0
1.2.09	1.2.09.01	17		PROGRAM PENINGKATAN PELAYANAN ANGKUTAN	47.140.000	168.457.908.000	0	168.505.048.000	35.740.000	151.448.189.000	0	151.483.929.000	(17.021.119.000)	(10,10)
1.2.09	1.2.09.01	17	015	KEGIATAN PEMILIHAN DAN PEMBERIAN PENGHARGAAN SOPIR / JURU MUDI / AWAK KENDARAAN ANGKUTAN UMUM TELADAN	2.280.000	32.551.000	0	34.831.000	0	0	0	0	(34.831.000)	(100)
1.2.09	1.2.09.01	17	065	Pengoperasian Bus Rapid Transit	0	164.192.587.000	0	164.192.587.000	0	148.076.829.000	0	148.076.829.000	(16.115.758.000)	(9,82)
1.2.09	1.2.09.01	17	088	FASILITASI SHUTTLE BUS	13.200.000	1.575.180.000	0	1.588.380.000	13.200.000	1.247.280.000	0	1.260.480.000	(327.900.000)	(20,64)
1.2.09	1.2.09.01	17	095	Perawatan dan Pemeliharaan Fasilitas Parkir Angkutan Barang	4.780.000	345.220.000	0	350.000.000	4.780.000	328.000.000	0	332.780.000	(17.220.000)	(4,92)
1.2.09	1.2.09.01	17	096	Pemantauan dan Pendataan Lalu Lintas Angkutan Barang Khusus dan Hewan	9.120.000	8.480.000	0	17.600.000	4.560.000	0	0	4.560.000	(13.040.000)	(74,09)
1.2.09	1.2.09.01	17	099	Operasional Bus Pariwisata	13.200.000	2.254.200.000	0	2.267.400.000	13.200.000	1.796.080.000	0	1.809.280.000	(458.120.000)	(20,20)
1.2.09	1.2.09.01	17	100	Pembinaan Pengemudi Taksi	4.560.000	49.690.000	0	54.250.000	0	0	0	0	(54.250.000)	(100)

Kode				Uraian Urusan, Organisasi, Program, dan Kegiatan				Sebelum Perubahan				Setelah Perubahan				Bertambah / (Berkurang)	
								Jumlah Belanja			Jumlah	Jumlah Belanja			Jumlah	(Rp)	%
								Pegawai	Barang dan Jasa	Modal		Pegawai	Barang dan Jasa	Modal			
1				2				3	4	5	6=3+4+5	7	8	9	10=7+8+9	11	12
1.2.09	1.2.09.01	19		PROGRAM PENGENDALIAN DAN PENGAMANAN LALU LINTAS				1.590.380.000	8.204.904.000	4.421.108.000	14.216.392.000	1.495.660.000	6.474.853.000	3.143.261.000	11.113.774.000	(3.102.618.000)	(21,82)
1.2.09	1.2.09.01	19	001	PENGADAAN RAMBU-RAMBU LALU LINTAS				1.460.000	140.000.000	0	141.460.000	1.460.000	117.350.000	0	118.810.000	(22.650.000)	(16,01)
1.2.09	1.2.09.01	19	002	PENGADAAN MARKA JALAN				6.520.000	400.000.000	0	406.520.000	6.520.000	389.301.000	0	395.821.000	(10.699.000)	(2,63)
1.2.09	1.2.09.01	19	005	PENGADAAN DAN PEMASANGAN LAMPU FLASHING				0	0	203.080.000	203.080.000	0	0	40.810.000	40.810.000	(162.270.000)	(79,90)
1.2.09	1.2.09.01	19	006	PENGADAAN TRAFFIC CONE				3.080.000	187.680.000	0	190.760.000	3.080.000	187.680.000	0	190.760.000	0	0
1.2.09	1.2.09.01	19	007	PENGADAAN GASSON				3.080.000	150.000.000	0	153.080.000	3.080.000	150.000.000	0	153.080.000	0	0
1.2.09	1.2.09.01	19	008	PEMELIHARAAN LAMPU FLASHING				10.370.000	193.500.000	0	203.870.000	10.370.000	95.500.000	0	105.870.000	(98.000.000)	(48,07)
1.2.09	1.2.09.01	19	010	PERBAIKAN/ PENYEMPURNAAN TRAFFIC LIGHT				0	0	557.080.000	557.080.000	0	0	179.451.000	179.451.000	(377.629.000)	(67,79)
1.2.09	1.2.09.01	19	013	PERAWATAN FUNGSI CONTROLLER DAN JARINGAN TL				11.090.000	483.750.000	0	494.840.000	11.090.000	483.750.000	0	494.840.000	0	0
1.2.09	1.2.09.01	19	015	PEMELIHARAAN RAMBU LALU LINTAS				10.440.000	291.314.000	0	301.754.000	10.440.000	281.025.000	0	291.465.000	(10.289.000)	(3,41)
1.2.09	1.2.09.01	19	016	PENGADAAN DAN PEMASANGAN RPPJ				0	0	49.824.000	49.824.000	0	0	49.824.000	49.824.000	0	0
1.2.09	1.2.09.01	19	024	PENGADAAN DAN PEMASANGAN APILL				0	0	1.870.567.000	1.870.567.000	0	0	1.844.588.000	1.844.588.000	(25.979.000)	(1,39)
1.2.09	1.2.09.01	19	025	PENGADAAN MEDIAN JALAN PORTABLE				3.080.000	181.000.000	0	184.080.000	3.080.000	169.400.000	0	172.480.000	(11.600.000)	(6,30)
1.2.09	1.2.09.01	19	026	PENGAMANAN PEJABAT NEGARA DAN PERINGATAN HARI BESAR				9.600.000	240.055.000	0	249.655.000	9.600.000	135.000.000	0	144.600.000	(105.055.000)	(42,08)
1.2.09	1.2.09.01	19	029	Penggantian papan nama jalan				760.000	49.500.000	0	50.260.000	760.000	44.455.000	0	45.215.000	(5.045.000)	(10,04)
1.2.09	1.2.09.01	19	035	Fasilitas Car Free Day				189.600.000	860.000	0	190.460.000	189.600.000	860.000	0	190.460.000	0	0
1.2.09	1.2.09.01	19	038	PENGOPERASIAN ATCS				13.200.000	1.125.000.000	0	1.138.200.000	13.200.000	807.727.000	0	820.927.000	(317.273.000)	(27,87)
1.2.09	1.2.09.01	19	044	Pengadaan Perlengkapan Keamanan Jalan				0	0	131.460.000	131.460.000	0	0	111.262.000	111.262.000	(20.198.000)	(15,36)
1.2.09	1.2.09.01	19	046	Optimalisasi Jembatan Penyeberangan Orang (JPO)				0	0	197.080.000	197.080.000	0	0	113.251.000	113.251.000	(83.829.000)	(42,54)
1.2.09	1.2.09.01	19	052	Pengadaan dan Pemasangan Controller ATCS				0	0	975.087.000	975.087.000	0	0	604.075.000	604.075.000	(371.012.000)	(38,05)
1.2.09	1.2.09.01	19	053	Pengadaan dan Pemasangan Jaringan Kabel FO				0	0	198.580.000	198.580.000	0	0	0	0	(198.580.000)	(100)
1.2.09	1.2.09.01	19	057	Pemantauan dan pengawasan pelayanan angkutan penumpang umum dan Updating Data Transport				6.750.000	300.000.000	0	306.750.000	0	0	0	0	(306.750.000)	(100)
1.2.09	1.2.09.01	19	059	REHABILITASI / PEMELIHARAAN SARANA ALAT PENGUJIAN KENDARAAN BERMOTOR				11.760.000	788.875.000	0	800.635.000	11.760.000	464.100.000	0	475.860.000	(324.775.000)	(40,56)
1.2.09	1.2.09.01	19	060	PENYULUHAN JURU PARKIR UMUM DIKOTA SEMARANG				9.120.000	66.600.000	0	75.720.000	9.120.000	33.300.000	0	42.420.000	(33.300.000)	(43,98)
1.2.09	1.2.09.01	19	061	Kegiatan Pengendalian disiplin angkutan umum dan penyuluhan ketertiban lalu lintas / angkutan di jalan raya				367.200.000	686.200.000	0	1.053.400.000	367.200.000	623.700.000	0	990.900.000	(62.500.000)	(5,93)
1.2.09	1.2.09.01	19	062	PENGWASAN DAN PENGENDALIAN LALU LINTAS DIWILAYAH KOTA SEMARANG DALAM RANGKA LEBARAN DAN TAHUN BARU DAN NATAL				0	176.540.000	0	176.540.000	0	40.000.000	0	40.000.000	(136.540.000)	(77,34)

Kode				Uraian Urusan, Organisasi, Program, dan Kegiatan	Sebelum Perubahan				Setelah Perubahan				Bertambah / (Berkurang)				
					Jumlah Belanja			Jumlah	Jumlah Belanja			Jumlah	(Rp)	%			
					Pegawai	Barang dan Jasa	Modal		Pegawai	Barang dan Jasa	Modal						
1				2				3	4	5	6=3+4+5	7	8	9	10=7+8+9	11	12
1.2.09	1.2.09.01	19	063	LOMBA TERTIB LALU LINTAS DAN ANGKUTAN	2.280.000	13.130.000	0	15.410.000	0	0	0	0	(15.410.000)	(100)			
1.2.09	1.2.09.01	19	064	Pengawasan / patroli parkir umum sewilayah kota semarang di luar jam dinas	189.000.000	1.560.800.000	0	1.749.800.000	189.000.000	1.420.650.000	0	1.609.650.000	(140.150.000)	(8,01)			
1.2.09	1.2.09.01	19	065	Updating dan evaluasi data parkir	4.240.000	300.000.000	0	304.240.000	3.640.000	292.891.000	0	296.531.000	(7.709.000)	(2,53)			
1.2.09	1.2.09.01	19	066	Pengumpulan retribusi parkir di luar jam dinas	730.440.000	0	0	730.440.000	645.800.000	0	0	645.800.000	(84.640.000)	(11,59)			
1.2.09	1.2.09.01	19	067	Studi Perencanaan Pembangunan LRT	0	0	238.350.000	238.350.000	0	0	200.000.000	200.000.000	(38.350.000)	(16,09)			
1.2.09	1.2.09.01	19	069	Fasilitas Pengujian Kendaraan Bermotor	5.040.000	572.500.000	0	577.540.000	5.040.000	572.500.000	0	577.540.000	0	0			
1.2.09	1.2.09.01	19	070	Monitoring dan Pengendalian Parkir	0	100.000.000	0	100.000.000	0	100.000.000	0	100.000.000	0	0			
1.2.09	1.2.09.01	19	071	Fasilitas Pengelolaan Parkir	2.270.000	197.600.000	0	199.870.000	1.820.000	65.664.000	0	67.484.000	(132.386.000)	(66,24)			
1.2.09	1.2.09.01	23		PROGRAM PELAYANAN BRT TRANS SEMARANG	17.945.394.475	7.972.647.525	6.365.000.000	32.283.042.000	4.964.430.000	12.225.550.175	3.211.045.000	20.401.025.175	(11.882.016.825)	(36,81)			
1.2.09	1.2.09.01	23	001	Peningkatan Pelayanan UPTD Trans Semarang	17.945.394.475	7.972.647.525	6.365.000.000	32.283.042.000	4.964.430.000	12.225.550.175	3.211.045.000	20.401.025.175	(11.882.016.825)	(36,81)			
1.2.09	1.2.09.01	24		PROGRAM PEMBANGUNAN DAN PEMELIHARAAN SARANA PRASARANA PERHUBUNGAN	8.330.000	391.670.000	7.250.000.000	7.650.000.000	8.330.000	391.670.000	242.950.000	642.950.000	(7.007.050.000)	(91,60)			
1.2.09	1.2.09.01	24	001	Perawatan dan pemeliharaan Terminal Cangkiran	4.440.000	195.560.000	0	200.000.000	4.440.000	195.560.000	0	200.000.000	0	0			
1.2.09	1.2.09.01	24	002	Fasilitas BRT	0	0	6.650.000.000	6.650.000.000	0	0	0	0	(6.650.000.000)	(100)			
1.2.09	1.2.09.01	24	003	Perawatan dan Pemeliharaan Terminal Gunungpati	3.890.000	196.110.000	0	200.000.000	3.890.000	196.110.000	0	200.000.000	0	0			
1.2.09	1.2.09.01	24	004	Studi Perencanaan Fasilitas Perhubungan	0	0	600.000.000	600.000.000	0	0	242.950.000	242.950.000	(357.050.000)	(59,51)			
1.2.10				URUSAN WAJIB KOMUNIKASI DAN INFORMATIKA	1.249.110.000	36.397.901.200	3.948.489.800	41.595.501.000	855.160.000	19.111.291.000	1.935.915.000	21.902.366.000	(19.693.135.000)	(47,34)			
1.2.10	1.2.10.01			DINAS KOMUNIKASI, INFORMATIKA, STATISTIK DAN PERSANDIAN	1.249.110.000	36.397.901.200	3.948.489.800	41.595.501.000	855.160.000	19.111.291.000	1.935.915.000	21.902.366.000	(19.693.135.000)	(47,34)			
1.2.10	1.2.10.01	01		PROGRAM PELAYANAN ADMINISTRASI PERKANTORAN	1.006.520.000	2.696.227.816	0	3.702.747.816	798.020.000	1.532.818.000	0	2.330.838.000	(1.371.909.816)	(37,05)			
1.2.10	1.2.10.01	01	006	PENYEDIAAN JASA PEMELIHARAAN DAN PERIZINAN KENDARAAN DINAS / OPERASIONAL	0	44.000.000	0	44.000.000	0	11.300.000	0	11.300.000	(32.700.000)	(74,32)			
1.2.10	1.2.10.01	01	007	PENYEDIAAN JASA ADMINISTRASI KEUANGAN	451.440.000	193.500	0	451.633.500	201.280.000	0	0	201.280.000	(250.353.500)	(55,43)			
1.2.10	1.2.10.01	01	010	PENYEDIAAN ALAT TULIS KANTOR	0	137.032.816	0	137.032.816	0	141.682.000	0	141.682.000	4.649.184	3,39			
1.2.10	1.2.10.01	01	011	PENYEDIAAN BARANG CETAKAN DAN PENGGANDAAN	0	20.457.500	0	20.457.500	0	21.505.000	0	21.505.000	1.047.500	5,12			
1.2.10	1.2.10.01	01	014	PENYEDIAAN PERALATAN RUMAH TANGGA	0	43.510.000	0	43.510.000	0	74.400.000	0	74.400.000	30.890.000	71,00			
1.2.10	1.2.10.01	01	017	PENYEDIAAN MAKANAN DAN MINUMAN	0	671.794.000	0	671.794.000	0	253.034.000	0	253.034.000	(418.760.000)	(62,33)			
1.2.10	1.2.10.01	01	018	RAPAT-RAPAT KOORDINASI DAN KONSULTASI KE LUAR DAERAH	0	900.000.000	0	900.000.000	0	396.562.000	0	396.562.000	(503.438.000)	(55,94)			
1.2.10	1.2.10.01	01	024	PENYEDIAAN JASA KOMUNIKASI, SUMBER DAYA AIR DAN LISTRIK	0	595.800.000	0	595.800.000	0	331.000.000	0	331.000.000	(264.800.000)	(44,44)			
1.2.10	1.2.10.01	01	028	RAPAT-RAPAT KOORDINASI DAN KONSULTASI DALAM DAERAH	0	139.250.000	0	139.250.000	0	154.250.000	0	154.250.000	15.000.000	10,77			
1.2.10	1.2.10.01	01	154	BELANJA JASA PENUNJANG ADMINISTRASI PERKANTORAN	555.080.000	144.190.000	0	699.270.000	596.740.000	149.085.000	0	745.825.000	46.555.000	6,66			
1.2.10	1.2.10.01	02		PROGRAM PENINGKATAN SARANA DAN PRASARANA APARATUR	0	1.117.460.384	899.689.800	2.017.150.184	0	747.367.000	332.915.000	1.080.282.000	(936.868.184)	(46,45)			

Kode				Uraian Urusan, Organisasi, Program, dan Kegiatan	Sebelum Perubahan				Setelah Perubahan				Bertambah / (Berkurang)	
					Jumlah Belanja			Jumlah	Jumlah Belanja			Jumlah	(Rp)	%
					Pegawai	Barang dan Jasa	Modal		Pegawai	Barang dan Jasa	Modal			
1	2	3	4	5	6=3+4+5	7	8	9	10=7+8+9	11	12			
1.2.10	1.2.10.01	02	007	PENGADAAN PERLENGKAPAN GEDUNG KANTOR	0	0	260.549.800	260.549.800	0	0	67.725.000	67.725.000	(192.824.800)	(74,01)
1.2.10	1.2.10.01	02	009	PENGADAAN PERALATAN GEDUNG KANTOR	0	0	314.140.000	314.140.000	0	0	25.000.000	25.000.000	(289.140.000)	(92,04)
1.2.10	1.2.10.01	02	022	PEMELIHARAAN RUTIN/BERKALA GEDUNG KANTOR	0	65.000.000	0	65.000.000	0	60.000.000	0	60.000.000	(5.000.000)	(7,69)
1.2.10	1.2.10.01	02	024	PEMELIHARAAN RUTIN/BERKALA KENDARAAN DINAS / OPERASIONAL	0	616.460.384	0	616.460.384	0	452.436.000	0	452.436.000	(164.024.384)	(26,61)
1.2.10	1.2.10.01	02	026	PEMELIHARAAN RUTIN/BERKALA PERLENGKAPAN GEDUNG KANTOR	0	436.000.000	0	436.000.000	0	234.931.000	0	234.931.000	(201.069.000)	(46,12)
1.2.10	1.2.10.01	02	042	REHABILITASI SEDANG/BERAT GEDUNG KANTOR	0	0	325.000.000	325.000.000	0	0	240.190.000	240.190.000	(84.810.000)	(26,10)
1.2.10	1.2.10.01	06		PROGRAM PENINGKATAN PENGEMBANGAN SISTEM PELAPORAN CAPAIAN KINERJA DAN KEUANGAN	0	48.700.000	0	48.700.000	0	13.950.000	0	13.950.000	(34.750.000)	(71,36)
1.2.10	1.2.10.01	06	010	PENYUSUNAN LAKIP	0	7.000.000	0	7.000.000	0	1.000.000	0	1.000.000	(6.000.000)	(85,71)
1.2.10	1.2.10.01	06	020	PENYUSUNAN PELAPORAN KEUANGAN AKHIR TAHUN	0	9.000.000	0	9.000.000	0	3.250.000	0	3.250.000	(5.750.000)	(63,89)
1.2.10	1.2.10.01	06	022	PENYUSUNAN PELAPORAN KEUANGAN SEMESTERAN	0	7.800.000	0	7.800.000	0	1.300.000	0	1.300.000	(6.500.000)	(83,33)
1.2.10	1.2.10.01	06	028	PENYUSUNAN RENJA SKPD	0	8.200.000	0	8.200.000	0	1.000.000	0	1.000.000	(7.200.000)	(87,80)
1.2.10	1.2.10.01	06	030	PENYUSUNAN RKA DAN DPA	0	8.500.000	0	8.500.000	0	1.900.000	0	1.900.000	(6.600.000)	(77,65)
1.2.10	1.2.10.01	06	033	Penyusunan RKA Perubahan & DPA Perubahan	0	8.200.000	0	8.200.000	0	5.500.000	0	5.500.000	(2.700.000)	(32,93)
1.2.10	1.2.10.01	15		PROGRAM PENGEMBANGAN KOMUNIKASI, INFORMASI DAN MEDIA MASSA	182.570.000	3.384.273.000	0	3.566.843.000	40.530.000	3.113.653.000	0	3.154.183.000	(412.660.000)	(11,57)
1.2.10	1.2.10.01	15	036	Pelayanan dan Dokumentasi Informasi	120.800.000	522.300.000	0	643.100.000	21.150.000	398.450.000	0	419.600.000	(223.500.000)	(34,75)
1.2.10	1.2.10.01	15	038	PENGEMBANGAN SISTEM KOMUNIKASI DAN INFORMASI PUBLIK	32.700.000	570.190.000	0	602.890.000	1.650.000	638.300.000	0	639.950.000	37.060.000	6,15
1.2.10	1.2.10.01	15	039	PENINGKATAN SDM DALAM BIDANG KOMUNIKASI DAN INFORMASI	9.120.000	358.683.000	0	367.803.000	2.280.000	148.553.000	0	150.833.000	(216.970.000)	(58,99)
1.2.10	1.2.10.01	15	040	PENYEBARLUASAN INFORMASI PENYELENGGARAAN PEMERINTAHAN DAERAH	13.200.000	1.836.800.000	0	1.850.000.000	13.200.000	1.915.850.000	0	1.929.050.000	79.050.000	4,27
1.2.10	1.2.10.01	15	041	PEMBINAAN JARINGAN KOMUNIKASI DAN INFORMATIKA	6.750.000	96.300.000	0	103.050.000	2.250.000	12.500.000	0	14.750.000	(88.300.000)	(85,69)
1.2.10	1.2.10.01	18		PROGRAM PENINGKATAN PELAYANAN INFORMASI	13.200.000	1.196.960.000	0	1.210.160.000	3.300.000	944.883.000	0	948.183.000	(261.977.000)	(21,65)
1.2.10	1.2.10.01	18	002	PENGAJIAN DAN PENGEMBANGAN SISTEM INFORMASI	13.200.000	1.196.960.000	0	1.210.160.000	3.300.000	944.883.000	0	948.183.000	(261.977.000)	(21,65)
1.2.10	1.2.10.01	19		PROGRAM OPTIMALISASI PEMANFAATAN TEKNOLOGI INFORMASI	8.100.000	264.660.000	0	272.760.000	2.430.000	443.860.000	0	446.290.000	173.530.000	63,62
1.2.10	1.2.10.01	19	002	PENGEMBANGAN DAN PENGELOLAAN DATA SISTEM INFORMASI	8.100.000	264.660.000	0	272.760.000	2.430.000	443.860.000	0	446.290.000	173.530.000	63,62
1.2.10	1.2.10.01	20		PROGRAM PEMBANGUNAN JARINGAN KOMUNIKASI DAN INFORMATIKASI	38.720.000	27.689.620.000	3.048.800.000	30.777.140.000	10.880.000	12.314.760.000	1.603.000.000	13.928.640.000	(16.848.500.000)	(54,74)
1.2.10	1.2.10.01	20	006	PENGELOLAAN TEKNOLOGI INFORMASI DAN KOMUNIKASI	11.000.000	1.499.000.000	0	1.510.000.000	3.300.000	839.500.000	0	842.800.000	(667.200.000)	(44,19)
1.2.10	1.2.10.01	20	007	PEMELIHARAAN DAN PENGEMBANGAN JARINGAN KOMUNIKASI DAN INFORMASI	17.280.000	25.860.920.000	0	25.878.200.000	4.320.000	11.216.500.000	0	11.220.820.000	(14.657.380.000)	(56,64)
1.2.10	1.2.10.01	20	008	PENGENDALIAN JARINGAN KOMUNIKASI DAN INFORMASI	10.440.000	329.700.000	0	340.140.000	3.260.000	258.760.000	0	262.020.000	(78.120.000)	(22,97)
1.2.10	1.2.10.01	20	009	PENGEMBANGAN DAN PENGELOLAAN SALURAN KOMUNIKASI DAN INFORMASI	0	0	645.320.000	645.320.000	0	0	200.000.000	200.000.000	(445.320.000)	(69,01)
1.2.10	1.2.10.01	20	100	PENGADAAN INFRASTRUKTUR JARINGAN DAN TIK	0	0	2.403.480.000	2.403.480.000	0	0	1.403.000.000	1.403.000.000	(1.000.480.000)	(41,63)

Kode				Uraian Urusan, Organisasi ,Program, dan Kegiatan	Sebelum Perubahan				Setelah Perubahan				Bertambah / (Berkurang)	
					Jumlah Belanja			Jumlah	Jumlah Belanja			Jumlah	(Rp)	%
					Pegawai	Barang dan Jasa	Modal		Pegawai	Barang dan Jasa	Modal			
1	2			3	4	5	6=3+4+5	7	8	9	10=7+8+9	11	12	
1.2.11				URUSAN WAJIB KOPERASI, USAHA KECIL DAN MENENGAH	487.220.000	7.309.081.000	215.010.000	8.011.311.000	122.600.000	4.352.906.000	99.864.000	4.575.370.000	(3.435.941.000)	(42,89)
1.2.11	1.2.11.01			DINAS KOPERASI DAN USAHA MIKRO	487.220.000	7.309.081.000	215.010.000	8.011.311.000	122.600.000	4.352.906.000	99.864.000	4.575.370.000	(3.435.941.000)	(42,89)
1.2.11	1.2.11.01	01		PROGRAM PELAYANAN ADMINISTRASI PERKANTORAN	40.500.000	2.275.379.000	0	2.315.879.000	0	1.025.041.000	0	1.025.041.000	(1.290.838.000)	(55,74)
1.2.11	1.2.11.01	01	002	PENYEDIAAN JASA KOMUNIKASI, SUMBER DAYA AIR DAN LISTRIK	0	108.000.000	0	108.000.000	0	72.000.000	0	72.000.000	(36.000.000)	(33,33)
1.2.11	1.2.11.01	01	006	PENYEDIAAN JASA PEMELIHARAAN DAN PERIZINAN KENDARAAN DINAS / OPERASIONAL	0	13.000.000	0	13.000.000	0	9.000.000	0	9.000.000	(4.000.000)	(30,77)
1.2.11	1.2.11.01	01	010	PENYEDIAAN ALAT TULIS KANTOR	0	370.749.000	0	370.749.000	0	209.580.000	0	209.580.000	(161.169.000)	(43,47)
1.2.11	1.2.11.01	01	011	PENYEDIAAN BARANG CETAKAN DAN PENGANGDAAN	0	48.710.000	0	48.710.000	0	48.710.000	0	48.710.000	0	0
1.2.11	1.2.11.01	01	014	PENYEDIAAN PERALATAN RUMAH TANGGA	0	11.910.000	0	11.910.000	0	17.406.000	0	17.406.000	5.496.000	46,15
1.2.11	1.2.11.01	01	015	PENYEDIAAN BAHAN BACAAN DAN PERATURAN PERUNDANG-UNDANGAN	0	7.000.000	0	7.000.000	0	2.919.000	0	2.919.000	(4.081.000)	(58,30)
1.2.11	1.2.11.01	01	017	PENYEDIAAN MAKANAN DAN MINUMAN	0	1.165.450.000	0	1.165.450.000	0	453.100.000	0	453.100.000	(712.350.000)	(61,12)
1.2.11	1.2.11.01	01	018	RAPAT-RAPAT KOORDINASI DAN KONSULTASI KE LUAR DAERAH	0	490.000.000	0	490.000.000	0	202.801.000	0	202.801.000	(287.199.000)	(58,61)
1.2.11	1.2.11.01	01	028	RAPAT-RAPAT KOORDINASI DAN KONSULTASI DALAM DAERAH	0	60.000.000	0	60.000.000	0	9.525.000	0	9.525.000	(50.475.000)	(84,13)
1.2.11	1.2.11.01	01	154	BELANJA JASA PENUNJANG ADMINISTRASI PERKANTORAN	40.500.000	560.000	0	41.060.000	0	0	0	0	(41.060.000)	(100)
1.2.11	1.2.11.01	02		PROGRAM PENINGKATAN SARANA DAN PRASARANA APARATUR	0	431.050.000	215.010.000	646.060.000	0	261.290.000	99.864.000	361.154.000	(284.906.000)	(44,10)
1.2.11	1.2.11.01	02	007	PENGADAAN PERLENGKAPAN GEDUNG KANTOR	0	0	102.710.000	102.710.000	0	0	6.500.000	6.500.000	(96.210.000)	(93,67)
1.2.11	1.2.11.01	02	009	PENGADAAN PERALATAN GEDUNG KANTOR	0	0	112.300.000	112.300.000	0	0	93.364.000	93.364.000	(18.936.000)	(16,86)
1.2.11	1.2.11.01	02	024	PEMELIHARAAN RUTIN/BERKALA KENDARAAN DINAS / OPERASIONAL	0	330.690.000	0	330.690.000	0	223.930.000	0	223.930.000	(106.760.000)	(32,28)
1.2.11	1.2.11.01	02	026	PEMELIHARAAN RUTIN/BERKALA PERLENGKAPAN GEDUNG KANTOR	0	63.360.000	0	63.360.000	0	15.360.000	0	15.360.000	(48.000.000)	(75,76)
1.2.11	1.2.11.01	02	028	PEMELIHARAAN RUTIN/BERKALA PERALATAN GEDUNG KANTOR	0	37.000.000	0	37.000.000	0	22.000.000	0	22.000.000	(15.000.000)	(40,54)
1.2.11	1.2.11.01	06		PROGRAM PENINGKATAN PENGEMBANGAN SISTEM PELAPORAN CAPAIAN KINERJA DAN KEUANGAN	259.720.000	8.391.000	0	268.111.000	64.130.000	1.950.000	0	66.080.000	(202.031.000)	(75,35)
1.2.11	1.2.11.01	06	005	PENUNJANG KINERJA PA, PPK, BENDAHARA DAN PEMBANTU	259.720.000	5.391.000	0	265.111.000	64.130.000	0	0	64.130.000	(200.981.000)	(75,81)
1.2.11	1.2.11.01	06	006	PENYUSUNAN LKPJ SKPD	0	500.000	0	500.000	0	500.000	0	500.000	0	0
1.2.11	1.2.11.01	06	010	PENYUSUNAN LAKIP	0	500.000	0	500.000	0	500.000	0	500.000	0	0
1.2.11	1.2.11.01	06	020	PENYUSUNAN PELAPORAN KEUANGAN AKHIR TAHUN	0	500.000	0	500.000	0	500.000	0	500.000	0	0
1.2.11	1.2.11.01	06	022	PENYUSUNAN PELAPORAN KEUANGAN SEMESTERAN	0	500.000	0	500.000	0	0	0	0	(500.000)	(100)
1.2.11	1.2.11.01	06	028	PENYUSUNAN RENJA SKPD	0	500.000	0	500.000	0	450.000	0	450.000	(50.000)	(10,00)
1.2.11	1.2.11.01	06	030	PENYUSUNAN RKA DAN DPA	0	500.000	0	500.000	0	0	0	0	(500.000)	(100)

Kode				Uraian Urusan, Organisasi ,Program, dan Kegiatan				Sebelum Perubahan				Setelah Perubahan				Bertambah / (Berkurang)	
								Jumlah Belanja			Jumlah	Jumlah Belanja			Jumlah	(Rp)	%
								Pegawai	Barang dan Jasa	Modal		Pegawai	Barang dan Jasa	Modal			
1	2	3	4	5	6=3+4+5	7	8	9	10=7+8+9	11	12						
1.2.11	1.2.11.01	16		PROGRAM PENGEMBANGAN KEWIRAUSAHAAN DAN KEUNGGULAN KOMPETITIF USAHA KECIL MENENGAH	38.120.000	708.096.000	0	746.216.000	11.350.000	440.710.000	0	452.060.000	(294.156.000)	(39,42)			
1.2.11	1.2.11.01	16	021	PENGUATAN MUTU PRODUK USAHA MIKRO	6.350.000	58.840.000	0	65.190.000	1.500.000	10.303.000	0	11.803.000	(53.387.000)	(81,89)			
1.2.11	1.2.11.01	16	022	PENDAMPINGAN USAHA MIKRO	9.120.000	100.249.000	0	109.369.000	2.280.000	74.567.000	0	76.847.000	(32.522.000)	(29,74)			
1.2.11	1.2.11.01	16	023	PENINGKATAN MANAJEMEN USAHA MIKRO	4.560.000	59.196.000	0	63.756.000	760.000	6.600.000	0	7.360.000	(56.396.000)	(88,46)			
1.2.11	1.2.11.01	16	024	PENINGKATAN PEMBINAAN PRODUK USAHA MIKRO UNGGULAN DAERAH	3.750.000	71.736.000	0	75.486.000	1.500.000	42.136.000	0	43.636.000	(31.850.000)	(42,19)			
1.2.11	1.2.11.01	16	025	PENINGKATAN KAPASITAS KEWIRAUSAHAAN	14.340.000	418.075.000	0	432.415.000	5.310.000	307.104.000	0	312.414.000	(120.001.000)	(27,75)			
1.2.11	1.2.11.01	17		PROGRAM PENGEMBANGAN SISTEM PENDUKUNG USAHA BAGI KUMKM	22.210.000	624.980.000	0	647.190.000	5.040.000	494.116.000	0	499.156.000	(148.034.000)	(22,87)			
1.2.11	1.2.11.01	17	014	Fasilitasi Pengembangan Usaha Mikro	10.420.000	190.440.000	0	200.860.000	2.430.000	158.655.000	0	161.085.000	(39.775.000)	(19,80)			
1.2.11	1.2.11.01	17	029	FASILITASI AKSES PEMBIAYAAN BAGI USAHA MIKRO	11.790.000	434.540.000	0	446.330.000	2.610.000	335.461.000	0	338.071.000	(108.259.000)	(24,26)			
1.2.11	1.2.11.01	18		PROGRAM PENINGKATAN KUALITAS KELEMBAGAAN KOPERASI	95.310.000	1.638.691.000	0	1.734.001.000	32.470.000	770.509.000	0	802.979.000	(931.022.000)	(53,69)			
1.2.11	1.2.11.01	18	016	PENINGKATAN MANAJEMEN PENGELOLAAN KOPERASI	18.040.000	547.825.000	0	565.865.000	9.340.000	488.359.000	0	497.699.000	(68.166.000)	(12,05)			
1.2.11	1.2.11.01	18	017	PENINGKATAN MANAJEMEN PENGAWASAN KOPERASI	2.280.000	14.235.000	0	16.515.000	2.280.000	12.980.000	0	15.260.000	(1.255.000)	(7,60)			
1.2.11	1.2.11.01	18	018	PENGEMBANGAN USAHA KOPERASI	9.120.000	77.302.000	0	86.422.000	1.520.000	18.068.000	0	19.588.000	(66.834.000)	(77,33)			
1.2.11	1.2.11.01	18	019	PENINGKATAN PENGENDALIAN KOPERASI	6.080.000	27.973.000	0	34.053.000	2.280.000	13.050.000	0	15.330.000	(18.723.000)	(54,98)			
1.2.11	1.2.11.01	18	021	PENILAIAN KESEHATAN KOPERASI	6.080.000	34.839.000	0	40.919.000	2.280.000	20.250.000	0	22.530.000	(18.389.000)	(44,94)			
1.2.11	1.2.11.01	18	022	FASILITASI HARI KOPERASI	8.110.000	458.060.000	0	466.170.000	2.610.000	1.975.000	0	4.585.000	(461.585.000)	(99,02)			
1.2.11	1.2.11.01	18	023	FASILITASI KELEMBAGAAN KOPERASI	9.120.000	93.615.000	0	102.735.000	2.280.000	37.201.000	0	39.481.000	(63.254.000)	(61,57)			
1.2.11	1.2.11.01	18	024	PEMASYARAKATAN KELEMBAGAAN KOPERASI	5.320.000	88.291.000	0	93.611.000	2.280.000	41.750.000	0	44.030.000	(49.581.000)	(52,96)			
1.2.11	1.2.11.01	18	026	ADVOKASI DAN PENDAMPINGAN KOPERASI	2.280.000	25.796.000	0	28.076.000	1.520.000	980.000	0	2.500.000	(25.576.000)	(91,10)			
1.2.11	1.2.11.01	18	027	FASILITASI PERIJINAN KOPERASI	9.120.000	61.835.000	0	70.955.000	2.280.000	1.925.000	0	4.205.000	(66.750.000)	(94,07)			
1.2.11	1.2.11.01	18	028	FASILITASI INFORMASI KOPERASI	9.120.000	136.340.000	0	145.460.000	2.280.000	129.371.000	0	131.651.000	(13.809.000)	(9,49)			
1.2.11	1.2.11.01	18	029	PENINGKATAN KEPATUHAN KOPERASI	3.040.000	50.732.000	0	53.772.000	0	0	0	0	(53.772.000)	(100)			
1.2.11	1.2.11.01	18	030	PENGEMBANGAN, PENGUATAN DAN PERLINDUNGAN KOPERASI	7.600.000	21.848.000	0	29.448.000	1.520.000	4.600.000	0	6.120.000	(23.328.000)	(79,22)			
1.2.11	1.2.11.01	21		PROGRAM PENINGKATAN PENGEMBANGAN PEMASARAN DAN JARINGAN USAHA UMKM	31.360.000	1.622.494.000	0	1.653.854.000	9.610.000	1.359.290.000	0	1.368.900.000	(284.954.000)	(17,23)			
1.2.11	1.2.11.01	21	002	PENINGKATAN PERLUASAN JARINGAN USAHA DAN KEMITRAAN UMKM	3.590.000	67.417.000	0	71.007.000	2.280.000	4.106.000	0	6.386.000	(64.621.000)	(91,01)			
1.2.11	1.2.11.01	21	005	FASILITASI PROMOSI PRODUK UMKM	17.950.000	1.544.503.000	0	1.562.453.000	5.050.000	1.354.891.000	0	1.359.941.000	(202.512.000)	(12,96)			
1.2.11	1.2.11.01	21	006	PERLUASAN AKSES PASAR	9.820.000	10.574.000	0	20.394.000	2.280.000	293.000	0	2.573.000	(17.821.000)	(87,38)			
1.2.12				URUSAN WAJIB PENANAMAN MODAL DAERAH	464.210.000	4.412.606.000	1.000.000.000	5.876.816.000	53.280.000	1.928.382.000	209.624.000	2.191.286.000	(3.685.530.000)	(62,71)			

Kode				Uraian Urusan, Organisasi ,Program, dan Kegiatan	Sebelum Perubahan				Setelah Perubahan				Bertambah / (Berkurang)	
					Jumlah Belanja			Jumlah	Jumlah Belanja			Jumlah	(Rp)	%
Pegawai	Barang dan Jasa	Modal	Pegawai		Barang dan Jasa	Modal								
1				2	3	4	5	6=3+4+5	7	8	9	10=7+8+9	11	12
1.2.12	1.2.12.01			DINAS PENANAMAN MODAL DAN PELAYANAN TERPADU SATU PINTU	464.210.000	4.412.606.000	1.000.000.000	5.876.816.000	53.280.000	1.928.382.000	209.624.000	2.191.286.000	(3.685.530.000)	(62,71)
1.2.12	1.2.12.01	01		PROGRAM PELAYANAN ADMINISTRASI PERKANTORAN	55.680.000	1.765.253.000	0	1.820.933.000	0	678.436.565	0	678.436.565	(1.142.496.435)	(62,74)
1.2.12	1.2.12.01	01	002	PENYEDIAAN JASA KOMUNIKASI, SUMBER DAYA AIR DAN LISTRIK	0	45.000.000	0	45.000.000	0	33.190.825	0	33.190.825	(11.809.175)	(26,24)
1.2.12	1.2.12.01	01	010	PENYEDIAAN ALAT TULIS KANTOR	0	332.383.000	0	332.383.000	0	128.535.800	0	128.535.800	(203.847.200)	(61,33)
1.2.12	1.2.12.01	01	011	PENYEDIAAN BARANG CETAKAN DAN PENGGANDAAN	0	161.498.000	0	161.498.000	0	28.424.000	0	28.424.000	(133.074.000)	(82,40)
1.2.12	1.2.12.01	01	017	PENYEDIAAN MAKANAN DAN MINUMAN	0	535.232.000	0	535.232.000	0	157.692.750	0	157.692.750	(377.539.250)	(70,54)
1.2.12	1.2.12.01	01	018	RAPAT-RAPAT KOORDINASI DAN KONSULTASI KE LUAR DAERAH	0	651.800.000	0	651.800.000	0	291.598.190	0	291.598.190	(360.201.810)	(55,26)
1.2.12	1.2.12.01	01	154	BELANJA JASA PENUNJANG ADMINISTRASI PERKANTORAN	55.680.000	39.340.000	0	95.020.000	0	38.995.000	0	38.995.000	(56.025.000)	(58,96)
1.2.12	1.2.12.01	02		PROGRAM PENINGKATAN SARANA DAN PRASARANA APARATUR	0	332.282.000	604.000.000	936.282.000	0	88.514.700	19.062.000	107.576.700	(828.705.300)	(88,51)
1.2.12	1.2.12.01	02	009	PENGADAAN PERALATAN GEDUNG KANTOR	0	0	604.000.000	604.000.000	0	0	19.062.000	19.062.000	(584.938.000)	(96,84)
1.2.12	1.2.12.01	02	024	PEMELIHARAAN RUTIN/BERKALA KENDARAAN DINAS / OPERASIONAL	0	274.620.000	0	274.620.000	0	79.776.350	0	79.776.350	(194.843.650)	(70,95)
1.2.12	1.2.12.01	02	026	PEMELIHARAAN RUTIN/BERKALA PERLENGKAPAN GEDUNG KANTOR	0	17.662.000	0	17.662.000	0	4.851.350	0	4.851.350	(12.810.650)	(72,53)
1.2.12	1.2.12.01	02	028	PEMELIHARAAN RUTIN/BERKALA PERALATAN GEDUNG KANTOR	0	40.000.000	0	40.000.000	0	3.887.000	0	3.887.000	(36.113.000)	(90,28)
1.2.12	1.2.12.01	03		PROGRAM PENINGKATAN DISIPLIN APARATUR	0	60.500.000	0	60.500.000	0	0	0	0	(60.500.000)	(100)
1.2.12	1.2.12.01	03	005	PENGADAAN PAKAIAN KHUSUS HARI-HARI TERTENTU	0	60.500.000	0	60.500.000	0	0	0	0	(60.500.000)	(100)
1.2.12	1.2.12.01	06		PROGRAM PENINGKATAN PENGEMBANGAN SISTEM PELAPORAN CAPAIAN KINERJA DAN KEUANGAN	250.200.000	44.040.000	0	294.240.000	34.100.000	17.951.200	0	52.051.200	(242.188.800)	(82,31)
1.2.12	1.2.12.01	06	005	PENUNJANG KINERJA PA, PPK, BENDAHARA DAN PEMBANTU	250.200.000	40.000	0	250.240.000	34.100.000	0	0	34.100.000	(216.140.000)	(86,37)
1.2.12	1.2.12.01	06	006	PENYUSUNAN LKPJ SKPD	0	5.000.000	0	5.000.000	0	2.832.100	0	2.832.100	(2.167.900)	(43,36)
1.2.12	1.2.12.01	06	010	PENYUSUNAN LAKIP	0	6.000.000	0	6.000.000	0	5.650.000	0	5.650.000	(350.000)	(5,83)
1.2.12	1.2.12.01	06	014	PENYUSUNAN LAPORAN CAPAIAN KINERJA DAN IKHTISAR REALISASI KINERJA SKPD	0	4.000.000	0	4.000.000	0	1.160.200	0	1.160.200	(2.839.800)	(71,00)
1.2.12	1.2.12.01	06	020	PENYUSUNAN PELAPORAN KEUANGAN AKHIR TAHUN	0	4.000.000	0	4.000.000	0	0	0	0	(4.000.000)	(100)
1.2.12	1.2.12.01	06	022	PENYUSUNAN PELAPORAN KEUANGAN SEMESTERAN	0	4.000.000	0	4.000.000	0	0	0	0	(4.000.000)	(100)
1.2.12	1.2.12.01	06	023	PENYUSUNAN PELAPORAN PROGNOSIS REALISASI ANGGARAN	0	4.000.000	0	4.000.000	0	0	0	0	(4.000.000)	(100)
1.2.12	1.2.12.01	06	027	PENYUSUNAN RENCANA PERUBAHAN DAN RDPDA	0	6.000.000	0	6.000.000	0	0	0	0	(6.000.000)	(100)
1.2.12	1.2.12.01	06	028	PENYUSUNAN RENJA SKPD	0	5.000.000	0	5.000.000	0	3.898.800	0	3.898.800	(1.101.200)	(22,02)
1.2.12	1.2.12.01	06	034	PENYUSUNAN RKA SKPD DAN DPA SKPD	0	6.000.000	0	6.000.000	0	4.410.100	0	4.410.100	(1.589.900)	(26,50)
1.2.12	1.2.12.01	15		PROGRAM PENINGKATAN PROMOSI DAN KERJASAMA INVESTASI	52.030.000	758.470.000	100.400.000	910.900.000	7.820.000	158.480.690	0	166.300.690	(744.599.310)	(81,74)
1.2.12	1.2.12.01	15	005	KOORDINASI PERENCANAAN DAN PENGEMBANGAN PENANAMAN MODAL	7.600.000	30.800.000	0	38.400.000	1.520.000	15.807.000	0	17.327.000	(21.073.000)	(54,88)

Kode				Uraian Urusan, Organisasi ,Program, dan Kegiatan	Sebelum Perubahan				Setelah Perubahan				Bertambah / (Berkurang)	
					Jumlah Belanja			Jumlah	Jumlah Belanja			Jumlah	(Rp)	%
					Pegawai	Barang dan Jasa	Modal		Pegawai	Barang dan Jasa	Modal			
1	2	3	4	5	6=3+4+5	7	8	9	10=7+8+9	11	12			
1.2.12	1.2.12.01	15	006	PENINGKATAN KOORDINASI DAN KERJASAMA DI BIDANG PENANAMAN MODAL DENGAN INSTANSI PEMERINTAH DAN DUNIA USAHA	9.120.000	49.980.000	0	59.100.000	1.520.000	32.465.000	0	33.985.000	(25.115.000)	(42,50)
1.2.12	1.2.12.01	15	008	PENINGKATAN KEGIATAN PEMANTAUAN, PEMBINAAN DAN PENGAWASAN PELAKSANAAN PENANAMAN MODAL	9.670.000	40.660.000	0	50.330.000	1.520.000	353.320	0	1.873.320	(48.456.680)	(96,28)
1.2.12	1.2.12.01	15	012	Pengawasan dan pengendalian kerjasama investasi	6.080.000	6.290.000	0	12.370.000	0	0	0	0	(12.370.000)	(100)
1.2.12	1.2.12.01	15	018	PENYELENGGARAAN PROMOSI INVESTASI	10.440.000	567.760.000	0	578.200.000	1.740.000	101.513.370	0	103.253.370	(474.946.630)	(82,14)
1.2.12	1.2.12.01	15	029	PENGEMBANGAN POTENSI DAERAH	9.120.000	62.980.000	100.400.000	172.500.000	1.520.000	8.342.000	0	9.862.000	(162.638.000)	(94,28)
1.2.12	1.2.12.01	19		PROGRAM PENINGKATAN IKLIM INVESTASI DAN REALISASI INVESTASI	106.300.000	1.452.061.000	295.600.000	1.853.961.000	11.360.000	984.998.845	190.562.000	1.186.920.845	(667.040.155)	(35,98)
1.2.12	1.2.12.01	19	004	PENINGKATAN KOORDINASI PELAYANAN PERIJINAN PEMBANGUNAN	24.180.000	344.120.000	0	368.300.000	1.740.000	279.029.640	0	280.769.640	(87.530.360)	(23,77)
1.2.12	1.2.12.01	19	005	PENINGKATAN KOORDINASI PELAYANAN PERIJINAN KESRA & LINGKUNGAN	21.720.000	224.280.000	0	246.000.000	1.620.000	182.868.000	0	184.488.000	(61.512.000)	(25,00)
1.2.12	1.2.12.01	19	007	PENINGKATAN KOORDINASI PELAYANAN PERIJINAN PEREKONOMIAN	20.520.000	185.380.000	0	205.900.000	1.620.000	150.418.205	0	152.038.205	(53.861.795)	(26,16)
1.2.12	1.2.12.01	19	019	PENINGKATAN PELAYANAN PERIJINAN & PELAYANAN PENANAMAN MODAL (SERTIFIKASI ISO 9001-2008)	11.320.000	309.741.000	0	321.061.000	1.620.000	122.703.000	0	124.323.000	(196.738.000)	(61,28)
1.2.12	1.2.12.01	19	023	PENGAWASAN PELAYANAN PERIJINAN	9.720.000	104.270.000	0	113.990.000	1.620.000	48.165.000	0	49.785.000	(64.205.000)	(56,33)
1.2.12	1.2.12.01	19	037	PENGELOLAAN DAN PENGEMBANGAN SISTEM INFORMASI DAN PELAYANAN PERIJINAN	9.720.000	149.270.000	295.600.000	454.590.000	1.620.000	136.255.000	190.562.000	328.437.000	(126.153.000)	(27,75)
1.2.12	1.2.12.01	19	044	PENGELOLAAN DATA PERIJINAN DAN INFORMASI INVESTASI	9.120.000	135.000.000	0	144.120.000	1.520.000	65.560.000	0	67.080.000	(77.040.000)	(53,46)
1.2.13				URUSAN WAJIB KEPEMUDAAN DAN OLAHRAGA	1.267.620.000	15.028.618.000	1.030.950.000	17.327.188.000	331.865.000	7.434.196.000	895.932.000	8.661.993.000	(8.665.195.000)	(50,01)
1.2.13	1.2.13.01			DINAS KEPEMUDAAN DAN OLAHRAGA	1.267.620.000	15.028.618.000	1.030.950.000	17.327.188.000	331.865.000	7.434.196.000	895.932.000	8.661.993.000	(8.665.195.000)	(50,01)
1.2.13	1.2.13.01	01		PROGRAM PELAYANAN ADMINISTRASI PERKANTORAN	687.700.000	7.530.811.900	0	8.218.511.900	177.475.000	4.957.187.000	2.500.000	5.137.162.000	(3.081.349.900)	(37,49)
1.2.13	1.2.13.01	01	002	PENYEDIAAN JASA KOMUNIKASI, SUMBER DAYA AIR DAN LISTRIK	0	215.000.000	0	215.000.000	0	184.000.000	0	184.000.000	(31.000.000)	(14,42)
1.2.13	1.2.13.01	01	008	PENYEDIAAN JASA KEBERSIHAN KANTOR	0	67.500.000	0	67.500.000	0	61.600.000	0	61.600.000	(5.900.000)	(8,74)
1.2.13	1.2.13.01	01	010	PENYEDIAAN ALAT TULIS KANTOR	0	120.216.400	0	120.216.400	0	73.000.000	0	73.000.000	(47.216.400)	(39,28)
1.2.13	1.2.13.01	01	011	PENYEDIAAN BARANG CETAKAN DAN PENGGANDAAN	0	45.000.000	0	45.000.000	0	22.000.000	0	22.000.000	(23.000.000)	(51,11)
1.2.13	1.2.13.01	01	012	PENYEDIAAN KOMPONEN INSTALASI LISTRIK / PENERANGAN BANGUNAN KANTOR	0	9.000.000	0	9.000.000	0	9.000.000	0	9.000.000	0	0
1.2.13	1.2.13.01	01	014	PENYEDIAAN PERALATAN RUMAH TANGGA	0	45.000.000	0	45.000.000	0	29.500.000	2.500.000	32.000.000	(13.000.000)	(28,89)
1.2.13	1.2.13.01	01	015	PENYEDIAAN BAHAN BACAAN DAN PERATURAN PERUNDANG-UNDANGAN	0	15.000.000	0	15.000.000	0	7.000.000	0	7.000.000	(8.000.000)	(53,33)
1.2.13	1.2.13.01	01	017	PENYEDIAAN MAKANAN DAN MINUMAN	0	1.714.018.500	0	1.714.018.500	0	506.396.000	0	506.396.000	(1.207.622.500)	(70,46)
1.2.13	1.2.13.01	01	018	RAPAT-RAPAT KOORDINASI DAN KONSULTASI KE LUAR DAERAH	0	884.158.000	0	884.158.000	0	416.475.000	0	416.475.000	(467.683.000)	(52,90)

Kode				Uraian Urusan, Organisasi ,Program, dan Kegiatan	Sebelum Perubahan				Setelah Perubahan				Bertambah / (Berkurang)	
					Jumlah Belanja			Jumlah	Jumlah Belanja			Jumlah	(Rp)	%
Pegawai	Barang dan Jasa	Modal	Pegawai		Barang dan Jasa	Modal								
1				2	3	4	5	6=3+4+5	7	8	9	10=7+8+9	11	12
1.2.13	1.2.13.01	01	028	RAPAT-RAPAT KOORDINASI DAN KONSULTASI DALAM DAERAH	0	1.064.325.000	0	1.064.325.000	0	690.345.000	0	690.345.000	(373.980.000)	(35,14)
1.2.13	1.2.13.01	01	029	OPERASIONAL UPTD GELANGGANG PEMUDA DAN OLAHRAGA	0	2.766.794.000	0	2.766.794.000	0	2.432.681.000	0	2.432.681.000	(334.113.000)	(12,08)
1.2.13	1.2.13.01	01	032	PENYEDIAAN JASA PENGAMANAN	0	138.000.000	0	138.000.000	0	123.200.000	0	123.200.000	(14.800.000)	(10,72)
1.2.13	1.2.13.01	01	145	Kegiatan Penyediaan Publikasi dan Dokumentasi	0	10.000.000	0	10.000.000	0	1.590.000	0	1.590.000	(8.410.000)	(84,10)
1.2.13	1.2.13.01	01	154	BELANJA JASA PENUNJANG ADMINISTRASI PERKANTORAN	687.700.000	436.800.000	0	1.124.500.000	177.475.000	400.400.000	0	577.875.000	(546.625.000)	(48,61)
1.2.13	1.2.13.01	02		PROGRAM PENINGKATAN SARANA DAN PRASARANA APARATUR	0	446.050.000	170.000.000	616.050.000	0	310.790.000	37.800.000	348.590.000	(267.460.000)	(43,42)
1.2.13	1.2.13.01	02	007	PENGADAAN PERLENGKAPAN GEDUNG KANTOR	0	0	170.000.000	170.000.000	0	0	37.800.000	37.800.000	(132.200.000)	(77,76)
1.2.13	1.2.13.01	02	022	PEMELIHARAAN RUTIN/BERKALA GEDUNG KANTOR	0	90.000.000	0	90.000.000	0	88.500.000	0	88.500.000	(1.500.000)	(1,67)
1.2.13	1.2.13.01	02	024	PEMELIHARAAN RUTIN/BERKALA KENDARAAN DINAS / OPERASIONAL	0	296.000.000	0	296.000.000	0	184.500.000	0	184.500.000	(111.500.000)	(37,67)
1.2.13	1.2.13.01	02	026	PEMELIHARAAN RUTIN/BERKALA PERLENGKAPAN GEDUNG KANTOR	0	60.050.000	0	60.050.000	0	37.790.000	0	37.790.000	(22.260.000)	(37,07)
1.2.13	1.2.13.01	06		PROGRAM PENINGKATAN PENGEMBANGAN SISTEM PELAPORAN CAPAIAN KINERJA DAN KEUANGAN	352.920.000	21.890.000	0	374.810.000	116.440.000	16.690.000	0	133.130.000	(241.680.000)	(64,48)
1.2.13	1.2.13.01	06	002	MONITORING, EVALUASI DAN PELAPORAN KEGIATAN SKPD	0	6.690.000	0	6.690.000	0	6.690.000	0	6.690.000	0	0
1.2.13	1.2.13.01	06	005	PENUNJANG KINERJA PA, PPK, BENDAHARA DAN PEMBANTU	352.920.000	5.200.000	0	358.120.000	116.440.000	0	0	116.440.000	(241.680.000)	(67,49)
1.2.13	1.2.13.01	06	006	PENYUSUNAN LKPJ SKPD	0	1.000.000	0	1.000.000	0	1.000.000	0	1.000.000	0	0
1.2.13	1.2.13.01	06	007	PENYUSUNAN ANGGARAN DAN PERUBAHAN ANGGARAN	0	1.000.000	0	1.000.000	0	1.000.000	0	1.000.000	0	0
1.2.13	1.2.13.01	06	010	PENYUSUNAN LAKIP	0	1.000.000	0	1.000.000	0	1.000.000	0	1.000.000	0	0
1.2.13	1.2.13.01	06	014	PENYUSUNAN LAPORAN CAPAIAN KINERJA DAN IKHTISAR REALISASI KINERJA SKPD	0	1.000.000	0	1.000.000	0	1.000.000	0	1.000.000	0	0
1.2.13	1.2.13.01	06	020	PENYUSUNAN PELAPORAN KEUANGAN AKHIR TAHUN	0	1.000.000	0	1.000.000	0	1.000.000	0	1.000.000	0	0
1.2.13	1.2.13.01	06	021	PENYUSUNAN PELAPORAN KEUANGAN BULANAN	0	1.000.000	0	1.000.000	0	1.000.000	0	1.000.000	0	0
1.2.13	1.2.13.01	06	022	PENYUSUNAN PELAPORAN KEUANGAN SEMESTERAN	0	1.000.000	0	1.000.000	0	1.000.000	0	1.000.000	0	0
1.2.13	1.2.13.01	06	023	PENYUSUNAN PELAPORAN PROGNOSIS REALISASI ANGGARAN	0	1.000.000	0	1.000.000	0	1.000.000	0	1.000.000	0	0
1.2.13	1.2.13.01	06	028	PENYUSUNAN RENJA SKPD	0	1.000.000	0	1.000.000	0	1.000.000	0	1.000.000	0	0
1.2.13	1.2.13.01	06	030	PENYUSUNAN RKA DAN DPA	0	1.000.000	0	1.000.000	0	1.000.000	0	1.000.000	0	0
1.2.13	1.2.13.01	15		PROGRAM PENGEMBANGAN DAN KESERASIAN KEBIJAKAN PEMUDA	30.420.000	401.600.000	0	432.020.000	6.040.000	44.619.000	0	50.659.000	(381.361.000)	(88,27)
1.2.13	1.2.13.01	15	019	PERINGATAN HARI SOUMPAH PEMUDA	0	40.682.000	0	40.682.000	0	0	0	0	(40.682.000)	(100)
1.2.13	1.2.13.01	15	026	Fasilitasi Kegiatan Kepemudaan	30.420.000	360.918.000	0	391.338.000	6.040.000	44.619.000	0	50.659.000	(340.679.000)	(87,05)
1.2.13	1.2.13.01	16		PROGRAM PENINGKATAN PERAN SERTA KEPEMUDAAN	102.000.000	922.392.600	0	1.024.392.600	13.360.000	143.238.000	0	156.598.000	(867.794.600)	(84,71)
1.2.13	1.2.13.01	16	001	PEMBINAAN ORGANISASI KEPEMUDAAN	69.670.000	197.974.000	0	267.644.000	6.460.000	38.830.000	0	45.290.000	(222.354.000)	(83,08)

Kode				Uraian Urusan, Organisasi ,Program, dan Kegiatan	Sebelum Perubahan				Setelah Perubahan				Bertambah / (Berkurang)				
					Jumlah Belanja			Jumlah	Jumlah Belanja			Jumlah	(Rp)	%			
					Pegawai	Barang dan Jasa	Modal		Pegawai	Barang dan Jasa	Modal						
1				2				3	4	5	6=3+4+5	7	8	9	10=7+8+9	11	12
1.2.13	1.2.13.01	16	002	PENDIDIKAN DAN PELATIHAN DASAR KEPEMIMPINAN	4.850.000	175.924.000	0	180.774.000	2.610.000	13.375.000	0	15.985.000	(164.789.000)	(91,16)			
1.2.13	1.2.13.01	16	012	KEMAH BHAKTI PEMUDA	9.010.000	43.108.000	0	52.118.000	0	0	0	0	(52.118.000)	(100)			
1.2.13	1.2.13.01	16	014	Pertukaran Pemuda antar Provinsi, Antar Negara dan Pemuda Pelopor Pembangunan	7.080.000	121.938.000	0	129.018.000	1.680.000	50.398.000	0	52.078.000	(76.940.000)	(59,64)			
1.2.13	1.2.13.01	16	016	Penyuluhan Pencegahan dan Perlindungan Bahaya Distruktif bagi Generasi Muda	3.170.000	69.782.600	0	72.952.600	0	23.720.000	0	23.720.000	(49.232.600)	(67,49)			
1.2.13	1.2.13.01	16	019	LOMBA TATA UPACARA BENDERA DAN BARIS BERBARIS BAGI GENERASI MUDA	0	24.040.000	0	24.040.000	0	0	0	0	(24.040.000)	(100)			
1.2.13	1.2.13.01	16	023	Lomba Kreativitas Dikalangan Generasi Muda	8.220.000	289.626.000	0	297.846.000	2.610.000	16.915.000	0	19.525.000	(278.321.000)	(93,44)			
1.2.13	1.2.13.01	17		PROGRAM PENINGKATAN UPAYA PENUMBUHAN KEWIRAUSAHAAN DAN KECAKAPAN HIDUP PEMUDA	7.860.000	155.406.000	0	163.266.000	2.430.000	29.146.000	0	31.576.000	(131.690.000)	(80,66)			
1.2.13	1.2.13.01	17	001	PELATIHAN KEWIRAUSAHAAN BAGI PEMUDA	7.860.000	155.406.000	0	163.266.000	2.430.000	29.146.000	0	31.576.000	(131.690.000)	(80,66)			
1.2.13	1.2.13.01	19		PROGRAM PEMBINAAN DAN PEMASYARAKATAN OLAH RAGA	82.570.000	4.802.417.500	0	4.884.987.500	14.330.000	1.297.288.000	0	1.311.618.000	(3.573.369.500)	(73,15)			
1.2.13	1.2.13.01	19	001	PELAKSANAAN IDENTIFIKASI BAKAT DAN POTENSI PELAJAR DALAM OLAH RAGA	4.400.000	52.335.000	0	56.735.000	0	0	0	0	(56.735.000)	(100)			
1.2.13	1.2.13.01	19	006	PENYELENGGARAAN KOMPETISI OLAH RAGA	2.250.000	177.830.000	0	180.080.000	0	0	0	0	(180.080.000)	(100)			
1.2.13	1.2.13.01	19	007	PEMASSALAN OLAH RAGA BAGI PELAJAR, MAHASISWA, DAN MASYARAKAT	4.540.000	300.450.000	0	304.990.000	0	9.350.000	0	9.350.000	(295.640.000)	(96,93)			
1.2.13	1.2.13.01	19	010	PENGEMBANGAN OLAH RAGA LANJUT USIA TERMASUK PENYANDANG CACAT	4.350.000	151.700.000	0	156.050.000	1.740.000	35.850.000	0	37.590.000	(118.460.000)	(75,91)			
1.2.13	1.2.13.01	19	011	PENGEMBANGAN OLAH RAGA REKREASI	4.350.000	270.775.000	0	275.125.000	810.000	98.950.000	0	99.760.000	(175.365.000)	(63,74)			
1.2.13	1.2.13.01	19	019	PEMBINAAN OLAMRAGA USIA DINI (POR Usia Dini)	4.750.000	658.418.000	0	663.168.000	2.850.000	81.156.000	0	84.006.000	(579.162.000)	(87,33)			
1.2.13	1.2.13.01	19	022	PEKAN OLAMRAGA DAN SENI PONDOK PESANTREN (POSPEDA)	2.610.000	37.777.500	0	40.387.500	0	0	0	0	(40.387.500)	(100)			
1.2.13	1.2.13.01	19	025	Penyelenggaraan Kompetisi Olahraga Mahasiswa, Karyawan, dan Masyarakat	4.540.000	262.360.000	0	266.900.000	0	21.600.000	0	21.600.000	(245.300.000)	(91,91)			
1.2.13	1.2.13.01	19	026	Lomba Tri Lomba Juang	11.290.000	692.987.500	0	704.277.500	0	0	0	0	(704.277.500)	(100)			
1.2.13	1.2.13.01	19	027	Fasilitasi Kegiatan Keolahragaan Masyarakat	27.840.000	949.650.000	0	977.490.000	3.000.000	369.000.000	0	372.000.000	(605.490.000)	(61,94)			
1.2.13	1.2.13.01	19	032	Pekan Olahraga Pelajar Daerah SD,SMP,SMA	4.750.000	465.847.000	0	470.597.000	3.800.000	450.272.000	0	454.072.000	(16.525.000)	(3,51)			
1.2.13	1.2.13.01	19	033	Penyelenggaraan Olahraga Prestasi Tingkat Daerah, Nasional dan Internasional	4.500.000	603.437.500	0	607.937.500	0	168.495.000	0	168.495.000	(439.442.500)	(72,28)			
1.2.13	1.2.13.01	19	034	Sinergitas Pembangunan Pemuda dan Olahraga	2.400.000	178.850.000	0	181.250.000	2.130.000	62.615.000	0	64.745.000	(116.505.000)	(64,28)			
1.2.13	1.2.13.01	20		PROGRAM PENINGKATAN SARANA DAN PRASARANA OLAH RAGA	4.150.000	748.050.000	860.950.000	1.613.150.000	1.790.000	635.238.000	855.632.000	1.492.660.000	(120.490.000)	(7,47)			
1.2.13	1.2.13.01	20	007	PEMELIHARAAN RUTIN / BERKALA SARANA DAN PRASARANA OLAH RAGA	4.150.000	748.050.000	0	752.200.000	1.790.000	635.238.000	0	637.028.000	(115.172.000)	(15,31)			
1.2.13	1.2.13.01	20	011	REHABILITASI SEDANG/ BERAT SARANA DAN PRASARANA OLAMRAGA	0	0	860.950.000	860.950.000	0	0	855.632.000	855.632.000	(5.318.000)	(0,62)			
1.2.14				URUSAN WAJIB STATISTIK	19.260.000	488.990.000	0	508.250.000	5.470.000	299.306.000	0	304.776.000	(203.474.000)	(40,03)			
1.2.14	1.2.10.01			DINAS KOMUNIKASI, INFORMATIKA, STATISTIK DAN PERSANDIAN	19.260.000	488.990.000	0	508.250.000	5.470.000	299.306.000	0	304.776.000	(203.474.000)	(40,03)			
1.2.14	1.2.10.01	15		PROGRAM PENGEMBANGAN DATA / INFORMASI / STATISTIK DAERAH	19.260.000	488.990.000	0	508.250.000	5.470.000	299.306.000	0	304.776.000	(203.474.000)	(40,03)			

Kode				Uraian Urusan, Organisasi, ,Program, dan Kegiatan	Sebelum Perubahan				Setelah Perubahan				Bertambah / (Berkurang)	
					Jumlah Belanja			Jumlah	Jumlah Belanja			Jumlah	(Rp)	%
					Pegawai	Barang dan Jasa	Modal		Pegawai	Barang dan Jasa	Modal			
1	2	3	4	5	6=3+4+5	7	8	9	10=7+8+9	11	12			
1.2.14	1.2.10.01	15	006	PENGUMPULAN DAN PENYUSUNAN DATA DAN STATISTIK DAERAH	600.000	87.650.000	0	88.250.000	0	470.000	0	470.000	(87.780.000)	(99,47)
1.2.14	1.2.10.01	15	007	PENGELOLAAN SISTEM INFORMASI STATISTIK DIGITAL	6.400.000	193.600.000	0	200.000.000	1.700.000	125.625.000	0	127.325.000	(72.675.000)	(36,34)
1.2.14	1.2.10.01	15	008	KOORDINASI FORUM DATA STATISTIK DAERAH	12.260.000	207.740.000	0	220.000.000	3.770.000	173.211.000	0	176.981.000	(43.019.000)	(19,55)
1.2.15				URUSAN WAJIB PERSANDIAN	9.220.000	88.780.000	0	98.000.000	1.520.000	84.780.000	0	86.300.000	(11.700.000)	(11,94)
1.2.15	1.2.10.01			DINAS KOMUNIKASI, INFORMATIKA, STATISTIK DAN PERSANDIAN	9.220.000	88.780.000	0	98.000.000	1.520.000	84.780.000	0	86.300.000	(11.700.000)	(11,94)
1.2.15	1.2.10.01	15		PROGRAM PERSANDIAN DAERAH	9.220.000	88.780.000	0	98.000.000	1.520.000	84.780.000	0	86.300.000	(11.700.000)	(11,94)
1.2.15	1.2.10.01	15	001	PENYUSUNAN DAN PENATAAN SISTEM PERSANDIAN	9.220.000	88.780.000	0	98.000.000	1.520.000	84.780.000	0	86.300.000	(11.700.000)	(11,94)
1.2.16				URUSAN WAJIB KEBUDAYAAN	941.223.000	9.211.011.000	435.200.000	10.587.434.000	187.945.000	2.650.838.000	192.561.000	3.031.344.000	(7.556.090.000)	(71,37)
1.2.16	1.2.16.01			DINAS KEBUDAYAAN DAN PARIWISATA	941.223.000	9.211.011.000	435.200.000	10.587.434.000	187.945.000	2.650.838.000	192.561.000	3.031.344.000	(7.556.090.000)	(71,37)
1.2.16	1.2.16.01	01		PROGRAM PELAYANAN ADMINISTRASI PERKANTORAN	519.323.000	2.736.335.000	0	3.255.658.000	48.695.000	1.085.023.000	0	1.133.718.000	(2.121.940.000)	(65,18)
1.2.16	1.2.16.01	01	002	PENYEDIAAN JASA KOMUNIKASI, SUMBER DAYA AIR DAN LISTRIK	0	261.475.000	0	261.475.000	0	219.468.000	0	219.468.000	(42.007.000)	(16,07)
1.2.16	1.2.16.01	01	008	PENYEDIAAN JASA KEBERSIHAN KANTOR	0	125.000.000	0	125.000.000	0	141.009.000	0	141.009.000	16.009.000	12,81
1.2.16	1.2.16.01	01	009	PENYEDIAAN JASA PERBAIKAN PERALATAN KERJA	0	1.900.000	0	1.900.000	0	1.900.000	0	1.900.000	0	0
1.2.16	1.2.16.01	01	010	PENYEDIAAN ALAT TULIS KANTOR	0	150.500.000	0	150.500.000	0	150.000.000	0	150.000.000	(500.000)	(0,33)
1.2.16	1.2.16.01	01	011	PENYEDIAAN BARANG CETAKAN DAN PENGGANDAAN	0	49.747.000	0	49.747.000	0	27.595.000	0	27.595.000	(22.152.000)	(44,53)
1.2.16	1.2.16.01	01	012	PENYEDIAAN KOMPONEN INSTALASI LISTRIK / PENERANGAN BANGUNAN KANTOR	0	140.000.000	0	140.000.000	0	10.414.000	0	10.414.000	(129.586.000)	(92,56)
1.2.16	1.2.16.01	01	014	PENYEDIAAN PERALATAN RUMAH TANGGA	0	5.000.000	0	5.000.000	0	0	0	0	(5.000.000)	(100)
1.2.16	1.2.16.01	01	015	PENYEDIAAN BAHAN BACAAN DAN PERATURAN PERUNDANG-UNDANGAN	0	4.020.000	0	4.020.000	0	1.185.000	0	1.185.000	(2.835.000)	(70,52)
1.2.16	1.2.16.01	01	017	PENYEDIAAN MAKANAN DAN MINUMAN	0	1.322.193.000	0	1.322.193.000	0	334.497.000	0	334.497.000	(987.696.000)	(74,70)
1.2.16	1.2.16.01	01	018	RAPAT-RAPAT KOORDINASI DAN KONSULTASI KE LUAR DAERAH	0	600.000.000	0	600.000.000	0	133.450.000	0	133.450.000	(466.550.000)	(77,76)
1.2.16	1.2.16.01	01	154	BELANJA JASA PENUNJANG ADMINISTRASI PERKANTORAN	519.323.000	76.500.000	0	595.823.000	48.695.000	65.505.000	0	114.200.000	(481.623.000)	(80,83)
1.2.16	1.2.16.01	02		PROGRAM PENINGKATAN SARANA DAN PRASARANA APARATUR	0	393.903.000	435.200.000	829.103.000	0	250.640.000	192.561.000	443.201.000	(385.902.000)	(46,54)
1.2.16	1.2.16.01	02	009	PENGADAAN PERALATAN GEDUNG KANTOR	0	0	435.200.000	435.200.000	0	0	192.561.000	192.561.000	(242.639.000)	(55,75)
1.2.16	1.2.16.01	02	022	PEMELIHARAAN RUTIN/BERKALA GEDUNG KANTOR	0	45.150.000	0	45.150.000	0	22.000.000	0	22.000.000	(23.150.000)	(51,27)
1.2.16	1.2.16.01	02	024	PEMELIHARAAN RUTIN/BERKALA KENDARAAN DINAS / OPERASIONAL	0	332.279.000	0	332.279.000	0	217.440.000	0	217.440.000	(114.839.000)	(34,56)
1.2.16	1.2.16.01	02	028	PEMELIHARAAN RUTIN/BERKALA PERALATAN GEDUNG KANTOR	0	16.474.000	0	16.474.000	0	11.200.000	0	11.200.000	(5.274.000)	(32,01)
1.2.16	1.2.16.01	06		PROGRAM PENINGKATAN PENGEMBANGAN SISTEM PELAPORAN CAPAIAN KINERJA DAN KEUANGAN	345.900.000	3.368.000	0	349.268.000	120.950.000	310.000	0	121.260.000	(228.008.000)	(65,28)
1.2.16	1.2.16.01	06	005	PENUNJANG KINERJA PA, PPK, BENDAHARA DAN PEMBANTU	345.900.000	0	0	345.900.000	120.950.000	0	0	120.950.000	(224.950.000)	(65,03)

Kode				Uraian Urusan, Organisasi , Program, dan Kegiatan	Sebelum Perubahan				Setelah Perubahan				Bertambah / (Berkurang)	
					Jumlah Belanja			Jumlah	Jumlah Belanja			Jumlah	(Rp)	%
					Pegawai	Barang dan Jasa	Modal		Pegawai	Barang dan Jasa	Modal			
1	2	3	4	5	6=3+4+5	7	8	9	10=7+8+9	11	12			
1.2.16	1.2.16.01	06	006	PENYUSUNAN LKPJ SKPD	0	500.000	0	500.000	0	0	0	0	(500.000)	(100)
1.2.16	1.2.16.01	06	010	PENYUSUNAN LAKIP	0	448.000	0	448.000	0	144.000	0	144.000	(304.000)	(67,86)
1.2.16	1.2.16.01	06	014	PENYUSUNAN LAPORAN CAPAIAN KINERJA DAN IKHTISAR REALISASI KINERJA SKPD	0	300.000	0	300.000	0	0	0	0	(300.000)	(100)
1.2.16	1.2.16.01	06	020	PENYUSUNAN PELAPORAN KEUANGAN AKHIR TAHUN	0	300.000	0	300.000	0	166.000	0	166.000	(134.000)	(44,67)
1.2.16	1.2.16.01	06	022	PENYUSUNAN PELAPORAN KEUANGAN SEMESTERAN	0	150.000	0	150.000	0	0	0	0	(150.000)	(100)
1.2.16	1.2.16.01	06	023	PENYUSUNAN PELAPORAN PROGNOSIS REALISASI ANGGARAN	0	170.000	0	170.000	0	0	0	0	(170.000)	(100)
1.2.16	1.2.16.01	06	028	PENYUSUNAN RENJA SKPD	0	500.000	0	500.000	0	0	0	0	(500.000)	(100)
1.2.16	1.2.16.01	06	033	Penyusunan RKA Perubahan & DPA Perubahan	0	500.000	0	500.000	0	0	0	0	(500.000)	(100)
1.2.16	1.2.16.01	06	034	PENYUSUNAN RKA SKPD DAN DPA SKPD	0	500.000	0	500.000	0	0	0	0	(500.000)	(100)
1.2.16	1.2.16.01	15		PROGRAM PENGEMBANGAN NILAI WARISAN BUDAYA	7.840.000	550.660.000	0	558.500.000	2.940.000	61.000.000	0	63.940.000	(494.560.000)	(88,55)
1.2.16	1.2.16.01	15	001	PELESTARIAN DAN AKTUALISASI ADAT BUDAYA DAERAH	7.840.000	550.660.000	0	558.500.000	2.940.000	61.000.000	0	63.940.000	(494.560.000)	(88,55)
1.2.16	1.2.16.01	16		PROGRAM PENGELOLAAN KEKAYAAN CAGAR BUDAYA	13.640.000	486.125.000	0	499.765.000	2.610.000	122.065.000	0	124.675.000	(375.090.000)	(75,05)
1.2.16	1.2.16.01	16	005	PENGELOLAAN DAN PENGEMBANGAN PELESTARIAN PENINGGALAN SEJARAH PURBAKALA, MUSEUM DAN PENINGGALAN BAWAH AIR	13.640.000	486.125.000	0	499.765.000	2.610.000	122.065.000	0	124.675.000	(375.090.000)	(75,05)
1.2.16	1.2.16.01	17		PROGRAM PENGELOLAAN KERAGAMAN BUDAYA	53.000.000	4.942.140.000	0	4.995.140.000	12.750.000	1.131.800.000	0	1.144.550.000	(3.850.590.000)	(77,09)
1.2.16	1.2.16.01	17	001	PENGEMBANGAN KESENIAN DAN KEBUDAYAAN DAERAH	10.440.000	355.565.000	0	366.005.000	2.610.000	60.530.000	0	63.140.000	(302.865.000)	(82,75)
1.2.16	1.2.16.01	17	017	PENYELENGGARAAN APRESIASI SENI	12.000.000	2.232.500.000	0	2.244.500.000	3.000.000	462.480.000	0	465.480.000	(1.779.020.000)	(79,26)
1.2.16	1.2.16.01	17	030	PENYELENGGARAAN PENTAS SENI	9.000.000	491.000.000	0	500.000.000	2.250.000	321.715.000	0	323.965.000	(176.035.000)	(35,21)
1.2.16	1.2.16.01	17	031	PENGELOLAAN KELOMPOK KESENIAN	8.400.000	1.097.600.000	0	1.106.000.000	2.100.000	201.790.000	0	203.890.000	(902.110.000)	(81,57)
1.2.16	1.2.16.01	17	032	FESTIVAL SENI DAN BUDAYA RAKYAT	13.160.000	765.475.000	0	778.635.000	2.790.000	85.285.000	0	88.075.000	(690.560.000)	(88,69)
1.2.16	1.2.16.01	18		PROGRAM PENGEMBANGAN KERJASAMA PENGELOLAAN KEKAYAAN BUDAYA	1.520.000	98.480.000	0	100.000.000	0	0	0	0	(100.000.000)	(100)
1.2.16	1.2.16.01	18	005	PROMOSI PENTAS SENI DI TMII JAKARTA	1.520.000	98.480.000	0	100.000.000	0	0	0	0	(100.000.000)	(100)
1.2.17				URUSAN WAJIB PERPUSTAKAAN	421.760.000	3.105.089.000	248.826.000	3.775.675.000	101.515.000	1.613.665.000	10.000.000	1.725.180.000	(2.050.495.000)	(54,31)
1.2.17	1.2.17.01			DINAS ARSIP DAN PERPUSTAKAAN	421.760.000	3.105.089.000	248.826.000	3.775.675.000	101.515.000	1.613.665.000	10.000.000	1.725.180.000	(2.050.495.000)	(54,31)
1.2.17	1.2.17.01	01		PROGRAM PELAYANAN ADMINISTRASI PERKANTORAN	377.520.000	896.196.000	0	1.273.716.000	96.855.000	406.640.000	0	503.495.000	(770.221.000)	(60,47)
1.2.17	1.2.17.01	01	002	PENYEDIAAN JASA KOMUNIKASI, SUMBER DAYA AIR DAN LISTRIK	0	112.800.000	0	112.800.000	0	69.483.000	0	69.483.000	(43.317.000)	(38,40)
1.2.17	1.2.17.01	01	007	PENYEDIAAN JASA ADMINISTRASI KEUANGAN	259.080.000	20.000	0	259.100.000	69.270.000	20.000	0	69.290.000	(189.810.000)	(73,26)
1.2.17	1.2.17.01	01	008	PENYEDIAAN JASA KEBERSIHAN KANTOR	0	106.000.000	0	106.000.000	0	69.000.000	0	69.000.000	(37.000.000)	(34,91)
1.2.17	1.2.17.01	01	009	PENYEDIAAN JASA PERBAIKAN PERALATAN KERJA	0	52.516.000	0	52.516.000	0	19.000.000	0	19.000.000	(33.516.000)	(63,82)

Kode				Uraian Urusan, Organisasi, Program, dan Kegiatan	Sebelum Perubahan				Setelah Perubahan				Bertambah / (Berkurang)				
					Jumlah Belanja			Jumlah	Jumlah Belanja			Jumlah	(Rp)	%			
					Pegawai	Barang dan Jasa	Modal		Pegawai	Barang dan Jasa	Modal						
1				2				3	4	5	6=3+4+5	7	8	9	10=7+8+9	11	12
1.2.17	1.2.17.01	01	010	PENYEDIAAN ALAT TULIS KANTOR	0	112.473.000	0	112.473.000	0	29.085.000	0	29.085.000	(83.388.000)	(74,14)			
1.2.17	1.2.17.01	01	011	PENYEDIAAN BARANG CETAKAN DAN PENGGANDAAN	0	46.900.000	0	46.900.000	0	26.000.000	0	26.000.000	(20.900.000)	(44,56)			
1.2.17	1.2.17.01	01	012	PENYEDIAAN KOMPONEN INSTALASI LISTRIK / PENERANGAN BANGUNAN KANTOR	0	19.250.000	0	19.250.000	0	5.000.000	0	5.000.000	(14.250.000)	(74,03)			
1.2.17	1.2.17.01	01	014	PENYEDIAAN PERALATAN RUMAH TANGGA	0	11.000.000	0	11.000.000	0	10.000.000	0	10.000.000	(1.000.000)	(9,09)			
1.2.17	1.2.17.01	01	015	PENYEDIAAN BAHAN BACAAN DAN PERATURAN PERUNDANG-UNDANGAN	0	9.420.000	0	9.420.000	0	9.420.000	0	9.420.000	0	0			
1.2.17	1.2.17.01	01	017	PENYEDIAAN MAKANAN DAN MINUMAN	0	103.420.000	0	103.420.000	0	31.000.000	0	31.000.000	(72.420.000)	(70,03)			
1.2.17	1.2.17.01	01	018	RAPAT-RAPAT KOORDINASI DAN KONSULTASI KE LUAR DAERAH	0	250.000.000	0	250.000.000	0	134.000.000	0	134.000.000	(116.000.000)	(46,40)			
1.2.17	1.2.17.01	01	028	RAPAT-RAPAT KOORDINASI DAN KONSULTASI DALAM DAERAH	0	65.150.000	0	65.150.000	0	3.500.000	0	3.500.000	(61.650.000)	(94,63)			
1.2.17	1.2.17.01	01	131	PENATAAN ARSIP KANTOR	0	6.115.000	0	6.115.000	0	0	0	0	(6.115.000)	(100)			
1.2.17	1.2.17.01	01	154	BELANJA JASA PENUNJANG ADMINISTRASI PERKANTORAN	118.440.000	1.132.000	0	119.572.000	27.585.000	1.132.000	0	28.717.000	(90.855.000)	(75,98)			
1.2.17	1.2.17.01	02		PROGRAM PENINGKATAN SARANA DAN PRASARANA APARATUR	3.730.000	1.101.115.000	127.790.000	1.232.635.000	0	525.887.000	10.000.000	535.887.000	(696.748.000)	(56,53)			
1.2.17	1.2.17.01	02	007	PENGADAAN PERLENGKAPAN GEDUNG KANTOR	0	0	127.790.000	127.790.000	0	0	10.000.000	10.000.000	(117.790.000)	(92,17)			
1.2.17	1.2.17.01	02	022	PEMELIHARAAN RUTIN/BERKALA GEDUNG KANTOR	2.270.000	106.337.000	0	108.607.000	0	98.607.000	0	98.607.000	(10.000.000)	(9,21)			
1.2.17	1.2.17.01	02	024	PEMELIHARAAN RUTIN/BERKALA KENDARAAN DINAS / OPERASIONAL	0	600.000.000	0	600.000.000	0	167.382.000	0	167.382.000	(432.618.000)	(72,10)			
1.2.17	1.2.17.01	02	026	PEMELIHARAAN RUTIN/BERKALA PERLENGKAPAN GEDUNG KANTOR	1.460.000	126.878.000	0	128.338.000	0	47.430.000	0	47.430.000	(80.908.000)	(63,04)			
1.2.17	1.2.17.01	02	037	PEMELIHARAAN RUTIN/BERKALA MESIN DAN PERALATAN KANTOR	0	237.900.000	0	237.900.000	0	182.468.000	0	182.468.000	(55.432.000)	(23,30)			
1.2.17	1.2.17.01	02	065	PENDATAAN ASET	0	30.000.000	0	30.000.000	0	30.000.000	0	30.000.000	0	0			
1.2.17	1.2.17.01	06		PROGRAM PENINGKATAN PENGEMBANGAN SISTEM PELAPORAN CAPAIAN KINERJA DAN KEUANGAN	0	3.181.000	0	3.181.000	0	3.181.000	0	3.181.000	0	0			
1.2.17	1.2.17.01	06	006	PENYUSUNAN LKPJ SKPD	0	520.000	0	520.000	0	520.000	0	520.000	0	0			
1.2.17	1.2.17.01	06	014	PENYUSUNAN LAPORAN CAPAIAN KINERJA DAN IKHTISAR REALISASI KINERJA SKPD	0	520.000	0	520.000	0	520.000	0	520.000	0	0			
1.2.17	1.2.17.01	06	017	Penyusunan Laporan Renja (Rencana Kerja)	0	520.000	0	520.000	0	520.000	0	520.000	0	0			
1.2.17	1.2.17.01	06	020	PENYUSUNAN PELAPORAN KEUANGAN AKHIR TAHUN	0	520.000	0	520.000	0	520.000	0	520.000	0	0			
1.2.17	1.2.17.01	06	022	PENYUSUNAN PELAPORAN KEUANGAN SEMESTERAN	0	581.000	0	581.000	0	581.000	0	581.000	0	0			
1.2.17	1.2.17.01	06	034	PENYUSUNAN RKA SKPD DAN DPA SKPD	0	520.000	0	520.000	0	520.000	0	520.000	0	0			
1.2.17	1.2.17.01	15		PROGRAM PENGEMBANGAN BUDAYA BACA	28.230.000	853.640.000	0	881.870.000	4.660.000	580.892.000	0	585.552.000	(296.318.000)	(33,60)			
1.2.17	1.2.17.01	15	001	PEMASYARAKATAN MINAT BACA DAN KEBIASAAN MEMBACA UNTUK MENDORONG TERWUJUDNYA MASYARAKAT PEMBELAJAR	1.360.000	118.140.000	0	119.500.000	0	0	0	0	(119.500.000)	(100)			

Kode				Uraian Urusan, Organisasi, Program, dan Kegiatan				Sebelum Perubahan				Setelah Perubahan				Bertambah / (Berkurang)	
								Jumlah Belanja			Jumlah	Jumlah Belanja			Jumlah	(Rp)	%
								Pegawai	Barang dan Jasa	Modal		Pegawai	Barang dan Jasa	Modal			
1	2	3	4	5	6=3+4+5	7	8	9	10=7+8+9	11	12						
1.2.17	1.2.17.01	15	004	PELAYANAN PERPUSTAKAAN KELILING	11.960.000	617.000.000	0	628.960.000	2.940.000	509.842.000	0	512.782.000	(116.178.000)	(18,47)			
1.2.17	1.2.17.01	15	006	PENYEDIAAN SARANA INFORMASI LAYANAN PERPUSTAKAAN	910.000	11.250.000	0	12.160.000	0	0	0	0	(12.160.000)	(100)			
1.2.17	1.2.17.01	15	008	PENYEDIAAN SARANA KEANGGOTAAN PERPUSTAKAAN	1.720.000	21.050.000	0	22.770.000	1.720.000	21.050.000	0	22.770.000	0	0			
1.2.17	1.2.17.01	15	009	Publikasi dan Sosialisasi Perpustakaan	12.280.000	86.200.000	0	98.480.000	0	50.000.000	0	50.000.000	(48.480.000)	(49,23)			
1.2.17	1.2.17.01	16		PROGRAM PEMBINAAN DAN PENINGKATAN KAPASITAS PERPUSTAKAAN	3.540.000	86.460.000	121.036.000	211.036.000	0	0	0	0	(211.036.000)	(100)			
1.2.17	1.2.17.01	16	004	Evaluasi Rumah Pintar/Perpustakaan Kelurahan	3.540.000	86.460.000	0	90.000.000	0	0	0	0	(90.000.000)	(100)			
1.2.17	1.2.17.01	16	007	Penyediaan Bahan Pustaka Perpustakaan Umum Daerah	0	0	121.036.000	121.036.000	0	0	0	0	(121.036.000)	(100)			
1.2.17	1.2.17.01	17		PROGRAM PENYELAMATAN DAN PELESTARIAN KOLEKSI PERPUSTAKAAN	8.740.000	164.497.000	0	173.237.000	0	97.065.000	0	97.065.000	(76.172.000)	(43,97)			
1.2.17	1.2.17.01	17	002	Pemeliharaan dan Pengolahan Bahan Pustaka	3.080.000	92.210.000	0	95.290.000	0	0	0	0	(95.290.000)	(100)			
1.2.17	1.2.17.01	17	004	Pelestarian Bahan Pustaka	1.920.000	40.182.000	0	42.102.000	0	97.065.000	0	97.065.000	54.963.000	130,55			
1.2.17	1.2.17.01	17	005	Penyelenggaraan Semarang Book Exchange	3.740.000	32.105.000	0	35.845.000	0	0	0	0	(35.845.000)	(100)			
1.2.18				URUSAN WAJIB KEARSIPAN	28.590.000	727.955.000	0	756.545.000	9.820.000	234.340.000	0	244.160.000	(512.385.000)	(67,73)			
1.2.18	1.2.17.01			DINAS ARSIP DAN PERPUSTAKAAN	28.590.000	727.955.000	0	756.545.000	9.820.000	234.340.000	0	244.160.000	(512.385.000)	(67,73)			
1.2.18	1.2.17.01	15		PROGRAM PERBAIKAN SISTEM ADMINISTRASI KEARSIPAN	5.710.000	79.290.000	0	85.000.000	0	0	0	0	(85.000.000)	(100)			
1.2.18	1.2.17.01	15	003	PENGLASIFIKASIAN DATA	5.710.000	79.290.000	0	85.000.000	0	0	0	0	(85.000.000)	(100)			
1.2.18	1.2.17.01	16		PROGRAM PENYELAMATAN DAN PELESTARIAN DOKUMEN / ARSIP DAERAH	10.430.000	429.470.000	0	439.900.000	0	165.000.000	0	165.000.000	(274.900.000)	(62,49)			
1.2.18	1.2.17.01	16	001	PENGADAAN SARANA PENGOLAHAN DAN PENYIMPANAN ARSIP	5.010.000	234.990.000	0	240.000.000	0	160.000.000	0	160.000.000	(80.000.000)	(33,33)			
1.2.18	1.2.17.01	16	002	PENDATAAN DAN PENATAAN DOKUMEN / ARSIP DAERAH	1.000.000	64.000.000	0	65.000.000	0	5.000.000	0	5.000.000	(60.000.000)	(92,31)			
1.2.18	1.2.17.01	16	005	PENAMBAHAN KHASANAH ARSIP	4.420.000	130.480.000	0	134.900.000	0	0	0	0	(134.900.000)	(100)			
1.2.18	1.2.17.01	18		PROGRAM PENINGKATAN KUALITAS PELAYANAN INFORMASI	12.450.000	219.195.000	0	231.645.000	9.820.000	69.340.000	0	79.160.000	(152.485.000)	(65,83)			
1.2.18	1.2.17.01	18	003	SOSIALISASI / PENYULUHAN KEARSIPAN DI LINGKUNGAN INSTANSI PEMERINTAH / SWASTA	6.580.000	30.025.000	0	36.605.000	6.580.000	27.275.000	0	33.855.000	(2.750.000)	(7,51)			
1.2.18	1.2.17.01	18	004	Pengadaan otomosi kearsipan	2.630.000	47.370.000	0	50.000.000	0	10.000.000	0	10.000.000	(40.000.000)	(80,00)			
1.2.18	1.2.17.01	18	006	Supervisi, pembinaan dan stimulasi kearsipan	3.240.000	141.800.000	0	145.040.000	3.240.000	32.065.000	0	35.305.000	(109.735.000)	(75,66)			
1				URUSAN PILIHAN	2.271.960.100	58.524.758.400	31.647.737.500	92.444.456.000	711.060.500	35.550.157.774	35.503.620.726	71.764.839.000	(20.679.617.000)	(22,37)			
2.1.01				URUSAN PILIHAN KELAUTAN DAN PERIKANAN	335.185.000	4.644.672.000	2.356.824.000	7.336.681.000	70.480.000	1.985.726.000	1.177.999.000	3.234.205.000	(4.102.476.000)	(55,92)			
2.1.01	2.1.01.01			DINAS PERIKANAN	335.185.000	4.644.672.000	2.356.824.000	7.336.681.000	70.480.000	1.985.726.000	1.177.999.000	3.234.205.000	(4.102.476.000)	(55,92)			
2.1.01	2.1.01.01	01		PROGRAM PELAYANAN ADMINISTRASI PERKANTORAN	0	1.299.843.000	0	1.299.843.000	0	352.405.000	0	352.405.000	(947.438.000)	(72,89)			
2.1.01	2.1.01.01	01	002	PENYEDIAAN JASA KOMUNIKASI, SUMBER DAYA AIR DAN LISTRIK	0	131.500.000	0	131.500.000	0	122.684.000	0	122.684.000	(8.816.000)	(6,70)			
2.1.01	2.1.01.01	01	008	PENYEDIAAN JASA KEBERSIHAN KANTOR	0	10.000.000	0	10.000.000	0	1.170.000	0	1.170.000	(8.830.000)	(88,30)			

Kode				Uraian Urusan, Organisasi ,Program, dan Kegiatan	Sebelum Perubahan				Setelah Perubahan				Bertambah / (Berkurang)	
					Jumlah Belanja			Jumlah	Jumlah Belanja			Jumlah	(Rp)	%
					Pegawai	Barang dan Jasa	Modal		Pegawai	Barang dan Jasa	Modal			
1				2	3	4	5	6=3+4+5	7	8	9	10=7+8+9	11	12
2.1.01	2.1.01.01	01	010	PENYEDIAAN ALAT TULIS KANTOR	0	80.000.000	0	80.000.000	0	30.000.000	0	30.000.000	(50.000.000)	(62,50)
2.1.01	2.1.01.01	01	011	PENYEDIAAN BARANG CETAKAN DAN PENGGANDAAN	0	41.138.000	0	41.138.000	0	13.966.000	0	13.966.000	(27.172.000)	(66,05)
2.1.01	2.1.01.01	01	017	PENYEDIAAN MAKANAN DAN MINUMAN	0	421.305.000	0	421.305.000	0	69.075.000	0	69.075.000	(352.230.000)	(83,60)
2.1.01	2.1.01.01	01	018	RAPAT-RAPAT KOORDINASI DAN KONSULTASI KE LUAR DAERAH	0	400.000.000	0	400.000.000	0	78.010.000	0	78.010.000	(321.990.000)	(80,50)
2.1.01	2.1.01.01	01	028	RAPAT-RAPAT KOORDINASI DAN KONSULTASI DALAM DAERAH	0	215.900.000	0	215.900.000	0	37.500.000	0	37.500.000	(178.400.000)	(82,63)
2.1.01	2.1.01.01	02		PROGRAM PENINGKATAN SARANA DAN PRASARANA APARATUR	0	426.900.000	53.520.000	480.420.000	0	154.763.000	0	154.763.000	(325.657.000)	(67,79)
2.1.01	2.1.01.01	02	009	PENGADAAN PERALATAN GEDUNG KANTOR	0	0	53.520.000	53.520.000	0	0	0	0	(53.520.000)	(100)
2.1.01	2.1.01.01	02	024	PEMELIHARAAN RUTIN/BERKALA KENDARAAN DINAS / OPERASIONAL	0	307.954.150	0	307.954.150	0	83.750.000	0	83.750.000	(224.204.150)	(72,80)
2.1.01	2.1.01.01	02	028	PEMELIHARAAN RUTIN/BERKALA PERALATAN GEDUNG KANTOR	0	45.000.000	0	45.000.000	0	6.605.000	0	6.605.000	(38.395.000)	(85,32)
2.1.01	2.1.01.01	02	139	Pengelolaan Web Site	0	73.945.850	0	73.945.850	0	64.408.000	0	64.408.000	(9.537.850)	(12,90)
2.1.01	2.1.01.01	05		PROGRAM PENINGKATAN KAPASITAS SUMBER DAYA APARATUR	350.000	26.450.000	0	26.800.000	0	0	0	0	(26.800.000)	(100)
2.1.01	2.1.01.01	05	002	SOSIALISASI PERATURAN PERUNDANG-UNDANGAN	0	4.400.000	0	4.400.000	0	0	0	0	(4.400.000)	(100)
2.1.01	2.1.01.01	05	003	BIMBINGAN TEKNIS IMPLEMENTASI PERATURAN PERUNDANG-UNDANGAN	0	2.400.000	0	2.400.000	0	0	0	0	(2.400.000)	(100)
2.1.01	2.1.01.01	05	022	Pembinaan Sumber Daya Aparatur	350.000	19.650.000	0	20.000.000	0	0	0	0	(20.000.000)	(100)
2.1.01	2.1.01.01	06		PROGRAM PENINGKATAN PENGEMBANGAN SISTEM PELAPORAN CAPAIAN KINERJA DAN KEUANGAN	240.720.000	10.660.000	0	251.380.000	48.330.000	2.650.000	0	50.980.000	(200.400.000)	(79,72)
2.1.01	2.1.01.01	06	005	PENUNJANG KINERJA PA, PPK, BENDAHARA DAN PEMBANTU	240.720.000	2.660.000	0	243.380.000	48.330.000	900.000	0	49.230.000	(194.150.000)	(79,77)
2.1.01	2.1.01.01	06	009	PENYUSUNAN IKU, IKK DAN PENETAPAN KINERJA	0	750.000	0	750.000	0	750.000	0	750.000	0	0
2.1.01	2.1.01.01	06	010	PENYUSUNAN LAKIP	0	750.000	0	750.000	0	0	0	0	(750.000)	(100)
2.1.01	2.1.01.01	06	014	PENYUSUNAN LAPORAN CAPAIAN KINERJA DAN IKHTISAR REALISASI KINERJA SKPD	0	750.000	0	750.000	0	0	0	0	(750.000)	(100)
2.1.01	2.1.01.01	06	019	Penyusunan Pelaporan Akhir tahun	0	1.000.000	0	1.000.000	0	0	0	0	(1.000.000)	(100)
2.1.01	2.1.01.01	06	020	PENYUSUNAN PELAPORAN KEUANGAN AKHIR TAHUN	0	1.000.000	0	1.000.000	0	1.000.000	0	1.000.000	0	0
2.1.01	2.1.01.01	06	022	PENYUSUNAN PELAPORAN KEUANGAN SEMESTERAN	0	500.000	0	500.000	0	0	0	0	(500.000)	(100)
2.1.01	2.1.01.01	06	023	PENYUSUNAN PELAPORAN PROGNOISIS REALISASI ANGGARAN	0	500.000	0	500.000	0	0	0	0	(500.000)	(100)
2.1.01	2.1.01.01	06	028	PENYUSUNAN RENJA SKPD	0	750.000	0	750.000	0	0	0	0	(750.000)	(100)
2.1.01	2.1.01.01	06	031	Penyusunan RKA dan DPA Murni	0	1.000.000	0	1.000.000	0	0	0	0	(1.000.000)	(100)
2.1.01	2.1.01.01	06	033	Penyusunan RKA Perubahan & DPA Perubahan	0	1.000.000	0	1.000.000	0	0	0	0	(1.000.000)	(100)
2.1.01	2.1.01.01	17		PROGRAM PENGEMBANGAN BUDIDAYA PERIKANAN	67.840.000	1.706.128.000	2.303.304.000	4.077.272.000	15.160.000	651.119.000	1.177.999.000	1.844.278.000	(2.232.994.000)	(54,77)
2.1.01	2.1.01.01	17	001	PENGEMBANGAN BIBIT IKAN UNGGUL	8.700.000	346.300.000	0	355.000.000	2.610.000	230.562.000	0	233.172.000	(121.828.000)	(34,32)

Kode				Uraian Urusan, Organisasi ,Program, dan Kegiatan	Sebelum Perubahan				Setelah Perubahan				Bertambah / (Berkurang)	
					Jumlah Belanja			Jumlah	Jumlah Belanja			Jumlah	(Rp)	%
					Pegawai	Barang dan Jasa	Modal		Pegawai	Barang dan Jasa	Modal			
1	2	3	4	5	6=3+4+5	7	8	9	10=7+8+9	11	12			
2.1.03	2.1.03.01	01	011	PENYEDIAAN BARANG CETAKAN DAN PENGGANDAAN	0	35.000.000	0	35.000.000	0	11.560.000	0	11.560.000	(23.440.000)	(66,97)
2.1.03	2.1.03.01	01	012	PENYEDIAAN KOMPONEN INSTALASI LISTRIK / PENERANGAN BANGUNAN KANTOR	0	15.000.000	0	15.000.000	0	6.315.000	0	6.315.000	(8.685.000)	(57,90)
2.1.03	2.1.03.01	01	014	PENYEDIAAN PERALATAN RUMAH TANGGA	0	57.480.000	0	57.480.000	0	97.691.000	0	97.691.000	40.211.000	69,96
2.1.03	2.1.03.01	01	017	PENYEDIAAN MAKANAN DAN MINUMAN	0	494.894.000	0	494.894.000	0	226.223.000	0	226.223.000	(268.671.000)	(54,29)
2.1.03	2.1.03.01	01	018	RAPAT-RAPAT KOORDINASI DAN KONSULTASI KE LUAR DAERAH	0	366.500.000	0	366.500.000	0	152.000.000	0	152.000.000	(214.500.000)	(58,53)
2.1.03	2.1.03.01	01	028	RAPAT-RAPAT KOORDINASI DAN KONSULTASI DALAM DAERAH	0	379.525.000	0	379.525.000	0	106.975.000	0	106.975.000	(272.550.000)	(71,81)
2.1.03	2.1.03.01	01	154	BELANJA JASA PENUNJANG ADMINISTRASI PERKANTORAN	251.117.000	504.102.000	0	755.219.000	74.897.500	439.140.500	0	514.038.000	(241.181.000)	(31,94)
2.1.03	2.1.03.01	02		PROGRAM PENINGKATAN SARANA DAN PRASARANA APARATUR	4.000.000	804.280.000	1.762.590.000	2.570.870.000	1.000.000	372.867.000	242.859.000	616.726.000	(1.954.144.000)	(76,01)
2.1.03	2.1.03.01	02	007	PENGADAAN PERLENGKAPAN GEDUNG KANTOR	0	0	374.350.000	374.350.000	0	0	36.565.000	36.565.000	(337.785.000)	(90,23)
2.1.03	2.1.03.01	02	009	PENGADAAN PERALATAN GEDUNG KANTOR	0	0	138.000.000	138.000.000	0	0	152.420.000	152.420.000	14.420.000	10,45
2.1.03	2.1.03.01	02	022	PEMELIHARAAN RUTIN/BERKALA GEDUNG KANTOR	4.000.000	186.160.000	0	190.160.000	1.000.000	91.667.000	0	92.667.000	(97.493.000)	(51,27)
2.1.03	2.1.03.01	02	023	PEMELIHARAAN RUTIN/BERKALA MOBIL JABATAN	0	36.700.000	0	36.700.000	0	18.100.000	0	18.100.000	(18.600.000)	(50,68)
2.1.03	2.1.03.01	02	024	PEMELIHARAAN RUTIN/BERKALA KENDARAAN DINAS / OPERASIONAL	0	372.120.000	0	372.120.000	0	123.220.000	0	123.220.000	(248.900.000)	(66,89)
2.1.03	2.1.03.01	02	026	PEMELIHARAAN RUTIN/BERKALA PERLENGKAPAN GEDUNG KANTOR	0	83.000.000	0	83.000.000	0	46.540.000	0	46.540.000	(36.460.000)	(43,93)
2.1.03	2.1.03.01	02	028	PEMELIHARAAN RUTIN/BERKALA PERALATAN GEDUNG KANTOR	0	41.500.000	0	41.500.000	0	20.000.000	0	20.000.000	(21.500.000)	(51,81)
2.1.03	2.1.03.01	02	042	REHABILITASI SEDANG/BERAT GEDUNG KANTOR	0	0	1.250.240.000	1.250.240.000	0	0	53.874.000	53.874.000	(1.196.366.000)	(95,69)
2.1.03	2.1.03.01	02	139	Pengelolaan Web Site	0	84.800.000	0	84.800.000	0	73.340.000	0	73.340.000	(11.460.000)	(13,51)
2.1.03	2.1.03.01	06		PROGRAM PENINGKATAN PENGEMBANGAN SISTEM PELAPORAN CAPAIAN KINERJA DAN KEUANGAN	168.060.000	64.550.000	0	232.610.000	39.815.000	6.202.000	0	46.017.000	(186.593.000)	(80,22)
2.1.03	2.1.03.01	06	002	MONITORING, EVALUASI DAN PELAPORAN KEGIATAN SKPD	0	44.300.000	0	44.300.000	0	2.400.000	0	2.400.000	(41.900.000)	(94,58)
2.1.03	2.1.03.01	06	005	PENUNJANG KINERJA PA, PPK, BENDAHARA DAN PEMBANTU	168.060.000	1.000.000	0	169.060.000	39.815.000	260.000	0	40.075.000	(128.985.000)	(76,30)
2.1.03	2.1.03.01	06	006	PENYUSUNAN LKPJ SKPD	0	1.613.000	0	1.613.000	0	1.613.000	0	1.613.000	0	0
2.1.03	2.1.03.01	06	010	PENYUSUNAN LAKIP	0	1.612.000	0	1.612.000	0	1.612.000	0	1.612.000	0	0
2.1.03	2.1.03.01	06	014	PENYUSUNAN LAPORAN CAPAIAN KINERJA DAN IKHTISAR REALISASI KINERJA SKPD	0	5.525.000	0	5.525.000	0	44.000	0	44.000	(5.481.000)	(99,20)
2.1.03	2.1.03.01	06	020	PENYUSUNAN PELAPORAN KEUANGAN AKHIR TAHUN	0	1.100.000	0	1.100.000	0	0	0	0	(1.100.000)	(100)
2.1.03	2.1.03.01	06	022	PENYUSUNAN PELAPORAN KEUANGAN SEMESTERAN	0	1.500.000	0	1.500.000	0	0	0	0	(1.500.000)	(100)
2.1.03	2.1.03.01	06	023	PENYUSUNAN PELAPORAN PROGNOSIS REALISASI ANGGARAN	0	1.100.000	0	1.100.000	0	0	0	0	(1.100.000)	(100)
2.1.03	2.1.03.01	06	026	Penyusunan Program Kerja SKPD	0	6.800.000	0	6.800.000	0	273.000	0	273.000	(6.527.000)	(95,99)

Kode				Uraian Urusan, Organisasi, Program, dan Kegiatan	Sebelum Perubahan				Setelah Perubahan				Bertambah / (Berkurang)				
					Jumlah Belanja			Jumlah	Jumlah Belanja			Jumlah	Rp	%			
					Pegawai	Barang dan Jasa	Modal		Pegawai	Barang dan Jasa	Modal						
1				2				3	4	5	6=3+4+5	7	8	9	10=7+8+9	11	12
2.1.03	2.1.03.01	16		PROGRAM PENINGKATAN PEMASARAN HASIL PRODUKSI PERTANIAN / PERKEBUNAN	12.600.000	737.400.000	0	750.000.000	700.000	329.105.000	0	329.805.000	(420.195.000)	(56,03)			
2.1.03	2.1.03.01	16	007	PROMOSI ATAS HASIL PRODUKSI PERTANIAN / PERKEBUNAN UNGGULAN DAERAH	7.000.000	593.000.000	0	600.000.000	700.000	297.105.000	0	297.805.000	(302.195.000)	(50,37)			
2.1.03	2.1.03.01	16	016	PENGEMBANGAN PASCA PANEN PRODUKSI PERTANIAN	5.600.000	144.400.000	0	150.000.000	0	32.000.000	0	32.000.000	(118.000.000)	(78,67)			
2.1.03	2.1.03.01	17		PROGRAM PENINGKATAN PRODUKSI PERTANIAN / PERKEBUNAN	29.970.000	3.188.444.000	0	3.218.414.000	4.530.000	1.963.162.000	0	1.967.692.000	(1.250.722.000)	(38,86)			
2.1.03	2.1.03.01	17	014	VALIDASI DATA PRODUKSI PERTANIAN	8.910.000	270.560.000	0	279.470.000	2.430.000	195.340.000	0	197.770.000	(81.700.000)	(29,23)			
2.1.03	2.1.03.01	17	026	PENGENDALIAN ORGANISME PENGANGGU TANAMAN (OPT)	4.260.000	250.340.000	0	254.600.000	0	174.088.000	0	174.088.000	(80.512.000)	(31,62)			
2.1.03	2.1.03.01	17	028	PENINGKATAN INTENSIFIKASI PERTANIAN	4.200.000	404.492.000	0	408.692.000	0	258.949.000	0	258.949.000	(149.743.000)	(36,64)			
2.1.03	2.1.03.01	17	029	OPTIMALISASI KEBUN DINAS UNTUK PENGEMBANGAN PERTANIAN	12.600.000	2.263.052.000	0	2.275.652.000	2.100.000	1.334.785.000	0	1.336.885.000	(938.767.000)	(41,25)			
2.1.03	2.1.03.01	18		PROGRAM PENCEGAHAN DAN PENANGGULANGAN PENYAKIT TERNAK	8.250.000	198.700.000	0	206.950.000	2.400.000	151.113.000	0	153.513.000	(53.437.000)	(25,82)			
2.1.03	2.1.03.01	18	002	PEMELIHARAAN KESEHATAN DAN PENCEGAHAN PENYAKIT MENULAR TERNAK	8.250.000	198.700.000	0	206.950.000	2.400.000	151.113.000	0	153.513.000	(53.437.000)	(25,82)			
2.1.03	2.1.03.01	19		PROGRAM PENINGKATAN PRODUKSI HASIL PETERNAKAN	39.010.000	3.245.302.000	0	3.284.312.000	9.540.000	2.455.964.000	0	2.465.504.000	(818.808.000)	(24,93)			
2.1.03	2.1.03.01	19	010	Peningkatan Populasi Ternak	16.400.000	2.537.037.000	0	2.553.437.000	4.200.000	2.409.674.000	0	2.413.874.000	(139.563.000)	(5,47)			
2.1.03	2.1.03.01	19	011	Peningkatan sarana & prasarana produksi peternakan	14.360.000	579.120.000	0	593.480.000	2.940.000	200.000	0	3.140.000	(590.340.000)	(99,47)			
2.1.03	2.1.03.01	19	014	PEMERIKSAAN BAHAN ASAL HEWAN (BAH)	8.250.000	129.145.000	0	137.395.000	2.400.000	46.090.000	0	48.490.000	(88.905.000)	(64,71)			
2.1.03	2.1.03.01	20		PROGRAM PENGEMBANGAN SDM PERTANIAN	28.920.000	857.955.000	0	886.875.000	6.660.000	352.687.000	0	359.347.000	(527.528.000)	(59,48)			
2.1.03	2.1.03.01	20	001	KEGIATAN PEMBINAAN DAN PENDAMPINGAN PETANI	6.960.000	488.715.000	0	495.675.000	1.740.000	263.982.000	0	265.722.000	(229.953.000)	(46,39)			
2.1.03	2.1.03.01	20	002	PENINGKATAN SDM PETANI	4.480.000	186.720.000	0	191.200.000	1.120.000	31.280.000	0	32.400.000	(158.800.000)	(83,05)			
2.1.03	2.1.03.01	20	003	PENINGKATAN SDM PENYULUH	9.120.000	90.880.000	0	100.000.000	2.280.000	50.675.000	0	52.955.000	(47.045.000)	(47,05)			
2.1.03	2.1.03.01	20	005	PENGEMBANGAN SARANA PENYULUHAN	8.360.000	91.640.000	0	100.000.000	1.520.000	6.750.000	0	8.270.000	(91.730.000)	(91,73)			
2.1.03	2.1.03.01	22		PROGRAM PENINGKATAN USAHA PETERNAKAN DAN KESEJAHTERAAN PETANI PETERNAK	12.000.000	199.346.000	0	211.346.000	3.000.000	52.676.000	0	55.676.000	(155.670.000)	(73,66)			
2.1.03	2.1.03.01	22	001	PENYUSUNAN DATABASE PETERNAKAN & INFORMASI HARGA KOMODITAS PETERNAKAN	5.400.000	73.320.000	0	78.720.000	1.350.000	14.490.000	0	15.840.000	(62.880.000)	(79,88)			
2.1.03	2.1.03.01	22	003	FASILITASI PEMASARAN PRODUK PETERNAKAN	6.600.000	126.026.000	0	132.626.000	1.650.000	38.186.000	0	39.836.000	(92.790.000)	(69,96)			
2.1.03	2.1.03.01	23		PROGRAM PENGEMBANGAN PERTANIAN PERKOTAAN	13.950.000	1.001.050.000	6.270.564.000	7.285.564.000	2.625.000	550.514.000	952.594.000	1.505.733.000	(5.779.831.000)	(79,33)			
2.1.03	2.1.03.01	23	001	OPTIMALISASI PEKARANGAN	13.950.000	1.001.050.000	0	1.015.000.000	2.625.000	550.514.000	0	553.139.000	(461.861.000)	(45,50)			
2.1.03	2.1.03.01	23	002	PENYEDIAAN SARANA DAN PRASARANA PRODUKSI PERTANIAN PERKOTAAN	0	0	6.270.564.000	6.270.564.000	0	0	952.594.000	952.594.000	(5.317.970.000)	(84,81)			
2.1.06				URUSAN PILIHAN PERDAGANGAN	908.000.000	27.756.562.500	12.751.818.500	41.416.381.000	329.222.000	19.027.938.000	25.505.627.000	44.862.787.000	3.446.406.000	8,32			
2.1.06	2.1.06.01			DINAS PERDAGANGAN	908.000.000	27.756.562.500	12.751.818.500	41.416.381.000	329.222.000	19.027.938.000	25.505.627.000	44.862.787.000	3.446.406.000	8,32			

Kode				Uraian Urusan, Organisasi ,Program, dan Kegiatan				Sebelum Perubahan				Setelah Perubahan				Bertambah / (Berkurang)	
								Jumlah Belanja			Jumlah	Jumlah Belanja			Jumlah	(Rp)	%
								Pegawai	Barang dan Jasa	Modal		Pegawai	Barang dan Jasa	Modal			
1				2				3	4	5	6=3+4+5	7	8	9	10=7+8+9	11	12
2.1.06	2.1.06.01	01		PROGRAM PELAYANAN ADMINISTRASI PERKANTORAN				290.050.000	13.265.427.000	0	13.555.477.000	145.015.000	8.606.238.000	0	8.751.253.000	(4.804.224.000)	(35,44)
2.1.06	2.1.06.01	01	002	PENYEDIAAN JASA KOMUNIKASI, SUMBER DAYA AIR DAN LISTRIK				3.120.000	6.766.880.000	0	6.770.000.000	780.000	6.126.833.000	0	6.127.613.000	(642.387.000)	(9,49)
2.1.06	2.1.06.01	01	008	PENYEDIAAN JASA KEBERSIHAN KANTOR				11.740.000	348.260.000	0	360.000.000	3.010.000	344.977.000	0	347.987.000	(12.013.000)	(3,34)
2.1.06	2.1.06.01	01	010	PENYEDIAAN ALAT TULIS KANTOR				8.970.000	621.000.000	0	629.970.000	1.980.000	55.791.000	0	57.771.000	(572.199.000)	(90,83)
2.1.06	2.1.06.01	01	011	PENYEDIAAN BARANG CETAKAN DAN PENGGANDAAN				13.440.000	1.962.866.000	0	1.976.306.000	3.210.000	960.900.000	0	964.110.000	(1.012.196.000)	(51,22)
2.1.06	2.1.06.01	01	012	PENYEDIAAN KOMPONEN INSTALASI LISTRIK / PENERANGAN BANGUNAN KANTOR				0	5.000.000	0	5.000.000	0	0	0	0	(5.000.000)	(100)
2.1.06	2.1.06.01	01	013	PENYEDIAAN PERALATAN DAN PERLENGKAPAN KANTOR				3.120.000	31.880.000	0	35.000.000	780.000	50.579.000	0	51.359.000	16.359.000	46,74
2.1.06	2.1.06.01	01	017	PENYEDIAAN MAKANAN DAN MINUMAN				6.000.000	1.759.975.000	0	1.765.975.000	1.500.000	264.025.000	0	265.525.000	(1.500.450.000)	(84,96)
2.1.06	2.1.06.01	01	018	RAPAT-RAPAT KOORDINASI DAN KONSULTASI KE LUAR DAERAH				5.160.000	1.049.984.000	0	1.055.144.000	1.290.000	350.562.000	0	351.852.000	(703.292.000)	(66,65)
2.1.06	2.1.06.01	01	028	RAPAT-RAPAT KOORDINASI DAN KONSULTASI DALAM DAERAH				3.720.000	194.250.000	0	197.970.000	930.000	15.375.000	0	16.305.000	(181.665.000)	(91,76)
2.1.06	2.1.06.01	01	154	BELANJA JASA PENUNJANG ADMINISTRASI PERKANTORAN				234.780.000	525.332.000	0	760.112.000	131.535.000	437.196.000	0	568.731.000	(191.381.000)	(25,18)
2.1.06	2.1.06.01	02		PROGRAM PENINGKATAN SARANA DAN PRASARANA APARATUR				18.880.000	1.260.469.000	4.545.631.000	5.824.980.000	3.280.000	323.464.000	777.016.000	1.103.760.000	(4.721.220.000)	(81,05)
2.1.06	2.1.06.01	02	007	PENGADAAN PERLENGKAPAN GEDUNG KANTOR				0	45.655.000	116.780.000	162.435.000	0	45.000.000	99.170.000	144.170.000	(18.265.000)	(11,24)
2.1.06	2.1.06.01	02	009	PENGADAAN PERALATAN GEDUNG KANTOR				0	0	4.028.851.000	4.028.851.000	0	0	289.783.000	289.783.000	(3.739.068.000)	(92,81)
2.1.06	2.1.06.01	02	022	PEMELIHARAAN RUTIN/BERKALA GEDUNG KANTOR				0	0	400.000.000	400.000.000	0	0	388.063.000	388.063.000	(11.937.000)	(2,98)
2.1.06	2.1.06.01	02	024	PEMELIHARAAN RUTIN/BERKALA KENDARAAN DINAS / OPERASIONAL				4.440.000	682.912.000	0	687.352.000	0	137.731.000	0	137.731.000	(549.621.000)	(79,96)
2.1.06	2.1.06.01	02	026	PEMELIHARAAN RUTIN/BERKALA PERLENGKAPAN GEDUNG KANTOR				7.600.000	181.450.000	0	189.050.000	2.500.000	88.154.000	0	90.654.000	(98.396.000)	(52,05)
2.1.06	2.1.06.01	02	028	PEMELIHARAAN RUTIN/BERKALA PERALATAN GEDUNG KANTOR				3.720.000	313.572.000	0	317.292.000	0	36.082.000	0	36.082.000	(281.210.000)	(88,63)
2.1.06	2.1.06.01	02	083	PENYEDIAAN JASA PEMELIHARAAN & PERIJINAN KENDARAAN DINAS OPERASIONAL				3.120.000	36.880.000	0	40.000.000	780.000	16.497.000	0	17.277.000	(22.723.000)	(56,81)
2.1.06	2.1.06.01	06		PROGRAM PENINGKATAN PENGEMBANGAN SISTEM PELAPORAN CAPAIAN KINERJA DAN KEUANGAN				395.640.000	42.770.000	0	438.410.000	123.980.000	18.852.000	0	142.832.000	(295.578.000)	(67,42)
2.1.06	2.1.06.01	06	005	PENUNJANG KINERJA PA, PPK, BENDAHARA DAN PEMBANTU				395.640.000	360.000	0	396.000.000	123.980.000	0	0	123.980.000	(272.020.000)	(68,69)
2.1.06	2.1.06.01	06	006	PENYUSUNAN LKPJ SKPD				0	5.920.000	0	5.920.000	0	3.423.000	0	3.423.000	(2.497.000)	(42,18)
2.1.06	2.1.06.01	06	014	PENYUSUNAN LAPORAN CAPAIAN KINERJA DAN IKHTISAR REALISASI KINERJA SKPD				0	5.920.000	0	5.920.000	0	5.580.000	0	5.580.000	(340.000)	(5,74)
2.1.06	2.1.06.01	06	018	PENYUSUNAN LKJIP				0	5.920.000	0	5.920.000	0	5.001.000	0	5.001.000	(919.000)	(15,52)
2.1.06	2.1.06.01	06	020	PENYUSUNAN PELAPORAN KEUANGAN AKHIR TAHUN				0	5.600.000	0	5.600.000	0	4.848.000	0	4.848.000	(752.000)	(13,43)
2.1.06	2.1.06.01	06	022	PENYUSUNAN PELAPORAN KEUANGAN SEMESTERAN				0	2.990.000	0	2.990.000	0	0	0	0	(2.990.000)	(100)

Kode				Uraian Urusan, Organisasi, Program, dan Kegiatan	Sebelum Perubahan				Setelah Perubahan				Bertambah / (Berkurang)	
					Jumlah Belanja			Jumlah	Jumlah Belanja			Jumlah	(Rp)	%
					Pegawai	Barang dan Jasa	Modal		Pegawai	Barang dan Jasa	Modal			
1	2	3	4	5	6=3+4+5	7	8	9	10=7+8+9	11	12			
2.1.06	2.1.06.01	17	097	Pemeliharaan Pasar-pasar Kota Semarang	15.060.000	678.634.000	0	693.694.000	5.040.000	33.689.000	0	38.729.000	(654.965.000)	(94,42)
2.1.06	2.1.06.01	17	102	PEMBANGUNAN PASAR TRADISIONAL (NON APBD)	0	0	2.850.382.000	2.850.382.000	0	0	59.883.000	59.883.000	(2.790.499.000)	(97,90)
2.1.06	2.1.06.01	18		PROGRAM PEMBINAAN PEDAGANG KAKI LIMA DAN ASONGAN	24.960.000	2.196.355.000	845.000.000	3.066.315.000	5.292.000	1.974.383.000	14.680.000	1.994.355.000	(1.071.960.000)	(34,96)
2.1.06	2.1.06.01	18	003	KEGIATAN PENATAAN TEMPAT BERUSAHA BAGI PEDAGANG KAKI LIMA DAN ASONGAN	0	0	845.000.000	845.000.000	0	450.000.000	14.680.000	464.680.000	(380.320.000)	(45,01)
2.1.06	2.1.06.01	18	008	KEGIATAN MONITORING PKL	11.160.000	1.828.840.000	0	1.840.000.000	2.790.000	1.484.419.000	0	1.487.209.000	(352.791.000)	(19,17)
2.1.06	2.1.06.01	18	010	PENATAAN PKL DUGDERAN	5.460.000	308.740.000	0	314.200.000	0	0	0	0	(314.200.000)	(100)
2.1.06	2.1.06.01	18	014	PEMBINAAN ORGANISASI PKL DAN ASONGAN	8.340.000	58.775.000	0	67.115.000	2.502.000	39.964.000	0	42.466.000	(24.649.000)	(36,73)
2.1.07				URUSAN PILIHAN PERINDUSTRIAN	399.738.100	4.950.539.900	293.310.000	5.643.588.000	142.251.000	2.957.765.000	203.470.000	3.303.486.000	(2.340.102.000)	(41,46)
2.1.07	2.1.07.01			DINAS PERINDUSTRIAN	399.738.100	4.950.539.900	293.310.000	5.643.588.000	142.251.000	2.957.765.000	203.470.000	3.303.486.000	(2.340.102.000)	(41,46)
2.1.07	2.1.07.01	01		PROGRAM PELAYANAN ADMINISTRASI PERKANTORAN	38.020.000	1.996.113.000	0	2.034.133.000	2.865.000	896.048.000	0	898.913.000	(1.135.220.000)	(55,81)
2.1.07	2.1.07.01	01	002	PENYEDIAAN JASA KOMUNIKASI, SUMBER DAYA AIR DAN LISTRIK	0	276.000.000	0	276.000.000	0	217.199.000	0	217.199.000	(58.801.000)	(21,30)
2.1.07	2.1.07.01	01	010	PENYEDIAAN ALAT TULIS KANTOR	0	136.989.000	0	136.989.000	0	66.553.000	0	66.553.000	(70.436.000)	(51,42)
2.1.07	2.1.07.01	01	011	PENYEDIAAN BARANG CETAKAN DAN PENGANGDAAN	0	100.000.000	0	100.000.000	0	26.421.000	0	26.421.000	(73.579.000)	(73,58)
2.1.07	2.1.07.01	01	012	PENYEDIAAN KOMPONEN INSTALASI LISTRIK / PENERANGAN BANGUNAN KANTOR	0	77.894.000	0	77.894.000	0	6.151.000	0	6.151.000	(71.743.000)	(92,10)
2.1.07	2.1.07.01	01	013	PENYEDIAAN PERALATAN DAN PERLENGKAPAN KANTOR	0	100.000.000	0	100.000.000	0	37.211.000	0	37.211.000	(62.789.000)	(62,79)
2.1.07	2.1.07.01	01	017	PENYEDIAAN MAKANAN DAN MINUMAN	0	366.500.000	0	366.500.000	0	194.644.000	0	194.644.000	(171.856.000)	(46,89)
2.1.07	2.1.07.01	01	018	RAPAT-RAPAT KOORDINASI DAN KONSULTASI KE LUAR DAERAH	0	650.000.000	0	650.000.000	0	229.069.000	0	229.069.000	(420.931.000)	(64,76)
2.1.07	2.1.07.01	01	028	RAPAT-RAPAT KOORDINASI DAN KONSULTASI DALAM DAERAH	0	276.750.000	0	276.750.000	0	118.800.000	0	118.800.000	(157.950.000)	(57,07)
2.1.07	2.1.07.01	01	154	BELANJA JASA PENUNJANG ADMINISTRASI PERKANTORAN	38.020.000	11.980.000	0	50.000.000	2.865.000	0	0	2.865.000	(47.135.000)	(94,27)
2.1.07	2.1.07.01	02		PROGRAM PENINGKATAN SARANA DAN PRASARANA APARATUR	0	526.760.000	293.310.000	820.070.000	0	128.734.000	203.470.000	332.204.000	(487.866.000)	(59,49)
2.1.07	2.1.07.01	02	007	PENGADAAN PERLENGKAPAN GEDUNG KANTOR	0	0	215.000.000	215.000.000	0	0	143.412.000	143.412.000	(71.588.000)	(33,30)
2.1.07	2.1.07.01	02	009	PENGADAAN PERALATAN GEDUNG KANTOR	0	0	78.310.000	78.310.000	0	0	60.058.000	60.058.000	(18.252.000)	(23,31)
2.1.07	2.1.07.01	02	022	PEMELIHARAAN RUTIN/BERKALA GEDUNG KANTOR	0	70.000.000	0	70.000.000	0	210.000	0	210.000	(69.790.000)	(99,70)
2.1.07	2.1.07.01	02	024	PEMELIHARAAN RUTIN/BERKALA KENDARAAN DINAS / OPERASIONAL	0	321.760.000	0	321.760.000	0	108.279.000	0	108.279.000	(213.481.000)	(66,35)
2.1.07	2.1.07.01	02	026	PEMELIHARAAN RUTIN/BERKALA PERLENGKAPAN GEDUNG KANTOR	0	35.000.000	0	35.000.000	0	4.540.000	0	4.540.000	(30.460.000)	(87,03)
2.1.07	2.1.07.01	02	028	PEMELIHARAAN RUTIN/BERKALA PERALATAN GEDUNG KANTOR	0	100.000.000	0	100.000.000	0	15.705.000	0	15.705.000	(84.295.000)	(84,30)
2.1.07	2.1.07.01	06		PROGRAM PENINGKATAN PENGEMBANGAN SISTEM PELAPORAN CAPAIAN KINERJA DAN KEUANGAN	273.620.000	42.900.000	0	316.520.000	88.640.000	12.000.000	0	100.640.000	(215.880.000)	(68,20)

Kode				Uraian Urusan, Organisasi ,Program, dan Kegiatan	Sebelum Perubahan				Setelah Perubahan				Bertambah / (Berkurang)	
					Jumlah Belanja			Jumlah	Jumlah Belanja			Jumlah	(Rp)	%
					Pegawai	Barang dan Jasa	Modal		Pegawai	Barang dan Jasa	Modal			
1	2	3	4	5	6=3+4+5	7	8	9	10=7+8+9	11	12			
2.1.07	2.1.07.01	06	005	PENUNJANG KINERJA PA, PPK, BENDAHARA DAN PEMBANTU	273.620.000	26.900.000	0	300.520.000	88.640.000	0	0	88.640.000	(211.880.000)	(70,50)
2.1.07	2.1.07.01	06	006	PENYUSUNAN LKPJ SKPD	0	2.000.000	0	2.000.000	0	2.000.000	0	2.000.000	0	0
2.1.07	2.1.07.01	06	010	PENYUSUNAN LAKIP	0	2.000.000	0	2.000.000	0	2.000.000	0	2.000.000	0	0
2.1.07	2.1.07.01	06	020	PENYUSUNAN PELAPORAN KEUANGAN AKHIR TAHUN	0	2.000.000	0	2.000.000	0	2.000.000	0	2.000.000	0	0
2.1.07	2.1.07.01	06	022	PENYUSUNAN PELAPORAN KEUANGAN SEMESTERAN	0	2.000.000	0	2.000.000	0	2.000.000	0	2.000.000	0	0
2.1.07	2.1.07.01	06	023	PENYUSUNAN PELAPORAN PROGNOSIS REALISASI ANGGARAN	0	2.000.000	0	2.000.000	0	2.000.000	0	2.000.000	0	0
2.1.07	2.1.07.01	06	028	PENYUSUNAN RENJA SKPD	0	2.000.000	0	2.000.000	0	2.000.000	0	2.000.000	0	0
2.1.07	2.1.07.01	06	033	Penyusunan RKA Perubahan & DPA Perubahan	0	2.000.000	0	2.000.000	0	0	0	0	(2.000.000)	(100)
2.1.07	2.1.07.01	06	034	PENYUSUNAN RKA SKPD DAN DPA SKPD	0	2.000.000	0	2.000.000	0	0	0	0	(2.000.000)	(100)
2.1.07	2.1.07.01	15		PROGRAM PENGEMBANGAN INDUSTRI KECIL DAN MENENGAH	17.010.000	172.990.000	0	190.000.000	4.842.000	90.524.000	0	95.366.000	(94.634.000)	(49,81)
2.1.07	2.1.07.01	15	001	FASILITASI BAGI INDUSTRI KECIL DAN MENENGAH TERHADAP PEMANFAATAN SUMBER DAYA	9.570.000	110.430.000	0	120.000.000	2.610.000	58.500.000	0	61.110.000	(58.890.000)	(49,08)
2.1.07	2.1.07.01	15	009	Pembinaan Industri Kecil dan Menengah dalam Memperkuat Jaringan Industri	4.464.000	30.536.000	0	35.000.000	0	0	0	0	(35.000.000)	(100)
2.1.07	2.1.07.01	15	010	Peningkatan Layanan dan Promosi IKM	2.976.000	32.024.000	0	35.000.000	2.232.000	32.024.000	0	34.256.000	(744.000)	(2,13)
2.1.07	2.1.07.01	16		PROGRAM PENINGKATAN KEMAMPUAN TEKNOLOGI INDUSTRI	1.488.100	48.511.900	0	50.000.000	744.000	5.662.000	0	6.406.000	(43.594.000)	(87,19)
2.1.07	2.1.07.01	16	002	PENGEMBANGAN DAN PELAYANAN TEKNOLOGI INDUSTRI	1.488.100	48.511.900	0	50.000.000	744.000	5.662.000	0	6.406.000	(43.594.000)	(87,19)
2.1.07	2.1.07.01	17		PROGRAM PENATAAN STRUKTUR INDUSTRI	39.120.000	892.987.000	0	932.107.000	34.560.000	847.147.000	0	881.707.000	(50.400.000)	(5,41)
2.1.07	2.1.07.01	17	001	KEBIJAKAN KETERKAITAN INDUSTRI HULU-HILIR	4.560.000	35.440.000	0	40.000.000	2.280.000	11.390.000	0	13.670.000	(26.330.000)	(65,83)
2.1.07	2.1.07.01	17	003	PEMBINAAN KETERKAITAN PRODUKSI INDUSTRI HULU HINGGA KE HILIR	4.560.000	100.240.000	0	104.800.000	2.280.000	78.450.000	0	80.730.000	(24.070.000)	(22,97)
2.1.07	2.1.07.01	17	006	Pengumpulan dan Pendataan Rokok Ilegal (dbhcht)	6.080.000	61.920.000	0	68.000.000	6.080.000	61.920.000	0	68.000.000	0	0
2.1.07	2.1.07.01	17	007	Sosialisasi peraturan tentang cukai (dbhcht)	6.080.000	65.196.000	0	71.276.000	6.080.000	65.196.000	0	71.276.000	0	0
2.1.07	2.1.07.01	17	008	Pemetaan Hasil Industri Tembakau (dbhcht)	6.080.000	22.420.000	0	28.500.000	6.080.000	22.420.000	0	28.500.000	0	0
2.1.07	2.1.07.01	17	009	Pembinaan Kemampuan dan Ketrampilan Kerja Masyarakat di Lingkungan (dbhcht)	11.760.000	607.771.000	0	619.531.000	11.760.000	607.771.000	0	619.531.000	0	0
2.1.07	2.1.07.01	18		PROGRAM PENGEMBANGAN SENTRA-SENTRA INDUSTRI POTENSIAL	16.990.000	263.010.000	0	280.000.000	6.480.000	53.550.000	0	60.030.000	(219.970.000)	(78,56)
2.1.07	2.1.07.01	18	002	PENYEDIAAN SARANA INFORMASI YANG DAPAT DIAKSES MASYARAKAT	8.890.000	191.110.000	0	200.000.000	3.240.000	45.550.000	0	48.790.000	(151.210.000)	(75,61)
2.1.07	2.1.07.01	18	007	Fasilitasi bagi Industri Kecil dan Menengah Dalam Pengembangan sentra Industri	8.100.000	71.900.000	0	80.000.000	3.240.000	8.000.000	0	11.240.000	(68.760.000)	(85,95)
2.1.07	2.1.07.01	19		PROGRAM PENGEMBANGAN INDUSTRI KREATIF	13.490.000	1.007.268.000	0	1.020.758.000	4.120.000	924.100.000	0	928.220.000	(92.538.000)	(9,07)
2.1.07	2.1.07.01	19	002	Peningkatan Kreatifitas Masyarakat dan Promosi Industri Kreatif	13.490.000	1.007.268.000	0	1.020.758.000	4.120.000	924.100.000	0	928.220.000	(92.538.000)	(9,07)
3.1.01				URUSAN PILIHAN PERENCANAAN, PENELITIAN DAN PENGEMBANGAN	3.484.850.000	14.433.724.000	1.227.170.000	19.145.744.000	713.370.000	5.639.758.000	397.995.000	6.751.123.000	(12.394.621.000)	(64,74)
3.1.01	3.1.01.01			BAPPEDA KOTA SEMARANG	3.484.850.000	14.433.724.000	1.227.170.000	19.145.744.000	713.370.000	5.639.758.000	397.995.000	6.751.123.000	(12.394.621.000)	(64,74)

Kode	Uraian Urusan, Organisasi ,Program, dan Kegiatan	Sebelum Perubahan				Setelah Perubahan				Bertambah / (Berurang)				
		Jumlah Belanja			Jumlah	Jumlah Belanja			Jumlah	(Rp)	%			
		Pegawai	Barang dan Jasa	Modal		Pegawai	Barang dan Jasa	Modal						
1	2	3	4	5	6=3+4+5	7	8	9	10=7+8+9	11	12			
3.1.01	3.1.01.01	01		PROGRAM PELAYANAN ADMINISTRASI PERKANTORAN	151.100.000	4.375.144.000	1.000.000	4.527.244.000	0	1.676.193.000	0	1.676.193.000	(2.851.051.000)	(62,98)
3.1.01	3.1.01.01	01	002	PENYEDIAAN JASA KOMUNIKASI, SUMBER DAYA AIR DAN LISTRIK	0	15.000.000	0	15.000.000	0	7.000.000	0	7.000.000	(8.000.000)	(53,33)
3.1.01	3.1.01.01	01	006	PENYEDIAAN JASA PEMELIHARAAN DAN PERIZINAN KENDARAAN DINAS / OPERASIONAL	0	15.000.000	0	15.000.000	0	12.000.000	0	12.000.000	(3.000.000)	(20,00)
3.1.01	3.1.01.01	01	010	PENYEDIAAN ALAT TULIS KANTOR	0	198.000.000	0	198.000.000	0	80.000.000	0	80.000.000	(118.000.000)	(59,60)
3.1.01	3.1.01.01	01	011	PENYEDIAAN BARANG CETAKAN DAN PENGANGDAAN	0	30.744.000	0	30.744.000	0	11.193.000	0	11.193.000	(19.551.000)	(63,59)
3.1.01	3.1.01.01	01	012	PENYEDIAAN KOMPONEN INSTALASI LISTRIK / PENERANGAN BANGUNAN KANTOR	0	10.000.000	0	10.000.000	0	0	0	0	(10.000.000)	(100)
3.1.01	3.1.01.01	01	014	PENYEDIAAN PERALATAN RUMAH TANGGA	0	15.000.000	0	15.000.000	0	10.000.000	0	10.000.000	(5.000.000)	(33,33)
3.1.01	3.1.01.01	01	015	PENYEDIAAN BAHAN BACAAN DAN PERATURAN PERUNDANG-UNDANGAN	0	0	1.000.000	1.000.000	0	0	0	0	(1.000.000)	(100)
3.1.01	3.1.01.01	01	017	PENYEDIAAN MAKANAN DAN MINUMAN	0	1.722.500.000	0	1.722.500.000	0	808.370.000	0	808.370.000	(914.130.000)	(53,07)
3.1.01	3.1.01.01	01	018	RAPAT-RAPAT KOORDINASI DAN KONSULTASI KE LUAR DAERAH	0	2.010.000.000	0	2.010.000.000	0	648.000.000	0	648.000.000	(1.362.000.000)	(67,76)
3.1.01	3.1.01.01	01	028	RAPAT-RAPAT KOORDINASI DAN KONSULTASI DALAM DAERAH	0	210.000.000	0	210.000.000	0	31.375.000	0	31.375.000	(178.625.000)	(85,06)
3.1.01	3.1.01.01	01	154	BELANJA JASA PENUNJANG ADMINISTRASI PERKANTORAN	150.000.000	100.000.000	0	250.000.000	0	68.255.000	0	68.255.000	(181.745.000)	(72,70)
3.1.01	3.1.01.01	01	158	Pengelolaan Sistem Informasi	1.100.000	48.900.000	0	50.000.000	0	0	0	0	(50.000.000)	(100)
3.1.01	3.1.01.01	02		PROGRAM PENINGKATAN SARANA DAN PRASARANA APARATUR	0	295.000.000	1.168.500.000	1.463.500.000	0	280.000.000	342.000.000	622.000.000	(841.500.000)	(57,50)
3.1.01	3.1.01.01	02	007	PENGADAAN PERLENGKAPAN GEDUNG KANTOR	0	0	60.000.000	60.000.000	0	0	0	0	(60.000.000)	(100)
3.1.01	3.1.01.01	02	009	PENGADAAN PERALATAN GEDUNG KANTOR	0	0	280.500.000	280.500.000	0	0	239.000.000	239.000.000	(41.500.000)	(14,80)
3.1.01	3.1.01.01	02	024	PEMELIHARAAN RUTIN/BERKALA KENDARAAN DINAS / OPERASIONAL	0	250.000.000	0	250.000.000	0	245.000.000	0	245.000.000	(5.000.000)	(2,00)
3.1.01	3.1.01.01	02	026	PEMELIHARAAN RUTIN/BERKALA PERLENGKAPAN GEDUNG KANTOR	0	16.500.000	0	16.500.000	0	0	0	0	(16.500.000)	(100)
3.1.01	3.1.01.01	02	028	PEMELIHARAAN RUTIN/BERKALA PERALATAN GEDUNG KANTOR	0	28.500.000	0	28.500.000	0	35.000.000	0	35.000.000	6.500.000	22,81
3.1.01	3.1.01.01	02	042	REHABILITASI SEDANG/BERAT GEDUNG KANTOR	0	0	828.000.000	828.000.000	0	0	103.000.000	103.000.000	(725.000.000)	(87,56)
3.1.01	3.1.01.01	05		PROGRAM PENINGKATAN KAPASITAS SUMBER DAYA APARATUR	1.700.000	53.300.000	0	55.000.000	0	3.000.000	0	3.000.000	(52.000.000)	(94,55)
3.1.01	3.1.01.01	05	009	BIMBINGAN TEKNIS PERENCANAAN DAN PELATIHAN FORMAL	1.700.000	53.300.000	0	55.000.000	0	3.000.000	0	3.000.000	(52.000.000)	(94,55)
3.1.01	3.1.01.01	06		PROGRAM PENINGKATAN PENGEMBANGAN SISTEM PELAPORAN CAPAIAN KINERJA DAN KEUANGAN	307.260.000	14.740.000	0	322.000.000	106.360.000	4.340.000	0	110.700.000	(211.300.000)	(65,62)
3.1.01	3.1.01.01	06	005	PENUNJANG KINERJA PA, PPK, BENDAHARA DAN PEMBANTU	307.260.000	2.740.000	0	310.000.000	106.360.000	40.000	0	106.400.000	(203.600.000)	(65,68)
3.1.01	3.1.01.01	06	006	PENYUSUNAN LKPJ SKPD	0	2.000.000	0	2.000.000	0	300.000	0	300.000	(1.700.000)	(85,00)
3.1.01	3.1.01.01	06	010	PENYUSUNAN LAKIP	0	1.000.000	0	1.000.000	0	300.000	0	300.000	(700.000)	(70,00)
3.1.01	3.1.01.01	06	020	PENYUSUNAN PELAPORAN KEUANGAN AKHIR TAHUN	0	1.000.000	0	1.000.000	0	300.000	0	300.000	(700.000)	(70,00)

Kode				Uraian Urusan, Organisasi ,Program, dan Kegiatan	Sebelum Perubahan				Setelah Perubahan				Bertambah / (Berkurang)	
					Jumlah Belanja			Jumlah	Jumlah Belanja			Jumlah	(Rp)	%
					Pegawai	Barang dan Jasa	Modal		Pegawai	Barang dan Jasa	Modal			
1				2	3	4	5	6=3+4+5	7	8	9	10=7+8+9	11	12
3.1.02	3.1.02.01	01	012	PENYEDIAAN KOMPONEN INSTALASI LISTRIK / PENERANGAN BANGUNAN KANTOR	0	50.000.000	0	50.000.000	0	18.500.000	0	18.500.000	(31.500.000)	(63,00)
3.1.02	3.1.02.01	01	017	PENYEDIAAN MAKANAN DAN MINUMAN	0	1.051.110.000	0	1.051.110.000	0	594.987.000	0	594.987.000	(456.123.000)	(43,39)
3.1.02	3.1.02.01	01	018	RAPAT-RAPAT KOORDINASI DAN KONSULTASI KE LUAR DAERAH	0	2.200.000.000	0	2.200.000.000	0	2.036.763.000	0	2.036.763.000	(163.237.000)	(7,42)
3.1.02	3.1.02.01	01	028	RAPAT-RAPAT KOORDINASI DAN KONSULTASI DALAM DAERAH	0	141.900.000	0	141.900.000	0	112.000.000	0	112.000.000	(29.900.000)	(21,07)
3.1.02	3.1.02.01	01	131	PENATAAN ARSIP KANTOR	0	50.000.000	0	50.000.000	0	70.000.000	0	70.000.000	20.000.000	40,00
3.1.02	3.1.02.01	01	154	BELANJA JASA PENUNJANG ADMINISTRASI PERKANTORAN	1.170.450.000	324.000.000	0	1.494.450.000	423.999.000	374.400.000	0	798.399.000	(696.051.000)	(46,58)
3.1.02	3.1.02.01	02		PROGRAM PENINGKATAN SARANA DAN PRASARANA APARATUR	0	1.254.164.000	592.983.000	1.847.147.000	0	754.535.345	356.778.900	1.111.314.245	(735.832.755)	(39,84)
3.1.02	3.1.02.01	02	007	PENGADAAN PERLENGKAPAN GEDUNG KANTOR	0	0	231.269.000	231.269.000	0	0	131.057.000	131.057.000	(100.212.000)	(43,33)
3.1.02	3.1.02.01	02	009	PENGADAAN PERALATAN GEDUNG KANTOR	0	9.164.000	361.714.000	370.878.000	0	5.700.000	225.721.900	231.421.900	(139.456.100)	(37,60)
3.1.02	3.1.02.01	02	024	PEMELIHARAAN RUTIN/BERKALA KENDARAAN DINAS / OPERASIONAL	0	725.000.000	0	725.000.000	0	332.603.750	0	332.603.750	(392.396.250)	(54,12)
3.1.02	3.1.02.01	02	026	PEMELIHARAAN RUTIN/BERKALA PERLENGKAPAN GEDUNG KANTOR	0	340.000.000	0	340.000.000	0	340.531.595	0	340.531.595	531.595	0,16
3.1.02	3.1.02.01	02	028	PEMELIHARAAN RUTIN/BERKALA PERALATAN GEDUNG KANTOR	0	180.000.000	0	180.000.000	0	75.700.000	0	75.700.000	(104.300.000)	(57,94)
3.1.02	3.1.02.01	05		PROGRAM PENINGKATAN KAPASITAS SUMBER DAYA APARATUR	10.220.000	212.894.000	0	223.114.000	10.220.000	119.700.000	0	129.920.000	(93.194.000)	(41,77)
3.1.02	3.1.02.01	05	014	PENINGKATAN KUALITAS SUMBERDAYA MANUSIA	10.220.000	212.894.000	0	223.114.000	10.220.000	119.700.000	0	129.920.000	(93.194.000)	(41,77)
3.1.02	3.1.02.01	06		PROGRAM PENINGKATAN PENGEMBANGAN SISTEM PELAPORAN CAPAIAN KINERJA DAN KEUANGAN	652.740.000	110.034.000	0	762.774.000	712.080.000	52.887.400	0	764.967.400	2.193.400	0,29
3.1.02	3.1.02.01	06	005	PENUNJANG KINERJA PA, PPK, BENDAHARA DAN PEMBANTU	652.740.000	76.000	0	652.816.000	712.080.000	50.000	0	712.130.000	59.314.000	9,09
3.1.02	3.1.02.01	06	006	PENYUSUNAN LKPJ SKPD	0	13.681.000	0	13.681.000	0	9.700.500	0	9.700.500	(3.980.500)	(29,10)
3.1.02	3.1.02.01	06	010	PENYUSUNAN LAKIP	0	13.761.000	0	13.761.000	0	9.796.900	0	9.796.900	(3.964.100)	(28,81)
3.1.02	3.1.02.01	06	020	PENYUSUNAN PELAPORAN KEUANGAN AKHIR TAHUN	0	8.444.000	0	8.444.000	0	0	0	0	(8.444.000)	(100)
3.1.02	3.1.02.01	06	022	PENYUSUNAN PELAPORAN KEUANGAN SEMESTERAN	0	7.290.000	0	7.290.000	0	0	0	0	(7.290.000)	(100)
3.1.02	3.1.02.01	06	023	PENYUSUNAN PELAPORAN PROGNOISIS REALISASI ANGGARAN	0	7.860.000	0	7.860.000	0	0	0	0	(7.860.000)	(100)
3.1.02	3.1.02.01	06	028	PENYUSUNAN RENJA SKPD	0	13.886.000	0	13.886.000	0	9.300.000	0	9.300.000	(4.586.000)	(33,03)
3.1.02	3.1.02.01	06	031	Penyusunan RKA dan DPA Murni	0	22.519.000	0	22.519.000	0	12.020.000	0	12.020.000	(10.499.000)	(46,62)
3.1.02	3.1.02.01	06	033	Penyusunan RKA Perubahan & DPA Perubahan	0	22.517.000	0	22.517.000	0	12.020.000	0	12.020.000	(10.497.000)	(46,62)
3.1.02	3.1.02.01	15		PROGRAM PENINGKATAN DAN PENGEMBANGAN PENGELOLAAN KEUANGAN DAERAH	7.036.816.000	3.150.330.000	0	10.187.146.000	5.500.861.500	1.954.202.400	0	7.455.063.900	(2.732.082.100)	(26,82)
3.1.02	3.1.02.01	15	001	PENYUSUNAN ANALISA STANDAR BELANJA	42.970.000	42.700.000	0	85.670.000	0	0	0	0	(85.670.000)	(100)
3.1.02	3.1.02.01	15	002	PENYUSUNAN KEBIJAKAN AKUNTANSI PEMERINTAH DAERAH	185.520.000	102.010.000	0	287.530.000	3.040.000	79.480.000	0	82.520.000	(205.010.000)	(71,30)
3.1.02	3.1.02.01	15	003	PENYUSUNAN RANCANGAN PERATURAN DAERAH TENTANG APBD	128.485.000	79.445.000	0	207.930.000	102.797.500	52.430.000	0	155.227.500	(52.702.500)	(25,35)

Kode				Uraian Urusan, Organisasi ,Program, dan Kegiatan				Sebelum Perubahan				Setelah Perubahan				Bertambah / (Berkurang)	
								Jumlah Belanja			Jumlah	Jumlah Belanja			Jumlah		
								Pegawai	Barang dan Jasa	Modal		Pegawai	Barang dan Jasa	Modal		Jumlah	
1				2				3	4	5	6=3+4+5	7	8	9	10=7+8+9	11	12
3.1.02	3.1.02.01	15	004	PENYUSUNAN RANCANGAN PERATURAN KDH TENTANG PENJABARAN APBD				108.160.000	119.730.000	0	227.890.000	82.472.500	56.475.000	0	138.947.500	(88.942.500)	(39,03)
3.1.02	3.1.02.01	15	005	PENYUSUNAN RANCANGAN PERATURAN DAERAH TENTANG PERUBAHAN APBD				128.660.000	117.340.000	0	246.000.000	67.010.000	71.002.800	0	138.012.800	(107.987.200)	(43,90)
3.1.02	3.1.02.01	15	006	PENYUSUNAN RANCANGAN PERATURAN KDH TENTANG PENJABARAN PERUBAHAN APBD				134.695.000	133.305.000	0	268.000.000	63.557.500	59.644.000	0	123.201.500	(144.798.500)	(54,03)
3.1.02	3.1.02.01	15	007	PENYUSUNAN DAN PEMBAHASAN KUA PPAS				199.700.000	173.064.000	0	372.764.000	150.950.000	115.400.000	0	266.350.000	(106.414.000)	(28,55)
3.1.02	3.1.02.01	15	014	PENDAMPINGAN PELAKSANAAN PEMERIKSAAN LKD				3.800.000	18.900.000	0	22.700.000	0	0	0	0	(22.700.000)	(100)
3.1.02	3.1.02.01	15	015	MONITORING DAN EVALUASI BELANJA BANTUAN				300.240.000	9.300.000	0	309.540.000	324.390.000	4.500.000	0	328.890.000	19.350.000	6,25
3.1.02	3.1.02.01	15	016	PUBLIKASI LAPORAN KEUANGAN DAERAH				3.130.000	198.664.000	0	201.794.000	0	0	0	0	(201.794.000)	(100)
3.1.02	3.1.02.01	15	017	PENYUSUNAN PRODUK HUKUM				11.820.000	205.320.000	0	217.140.000	11.820.000	258.300.000	0	270.120.000	52.980.000	24,40
3.1.02	3.1.02.01	15	019	PEMANTAPAN LPJ APBD KEPADA BENDAHARA PENERIMA,PENGELUARAN,PPK,PEMBUKU DALAM RANGKA PENYUSUN				2.280.000	76.330.000	0	78.610.000	0	0	0	0	(78.610.000)	(100)
3.1.02	3.1.02.01	15	020	PENYUSUNAN HIMPUNAN SK TENTANG PEJABAT PENATAUSAHAAN KEUANGAN SKPD				106.800.000	3.000.000	0	109.800.000	64.890.000	3.000.000	0	67.890.000	(41.910.000)	(38,17)
3.1.02	3.1.02.01	15	021	PENGENDALIAN PELAKSANAAN ANGGARAN				147.060.000	44.580.000	0	191.640.000	289.260.000	43.690.000	0	332.950.000	141.310.000	73,74
3.1.02	3.1.02.01	15	022	PUBLIKASI PERDA APBD DAN PERDA PERUBAHAN APBD				4.140.000	175.400.000	0	179.540.000	4.140.000	341.940.600	0	346.080.600	166.540.600	92,76
3.1.02	3.1.02.01	15	023	MONITORING & EVALUASI LAPORAN KEUANGAN				1.324.200.000	21.449.000	0	1.345.649.000	882.320.000	6.080.000	0	888.400.000	(457.249.000)	(33,98)
3.1.02	3.1.02.01	15	024	PENYUSUNAN PERATURAN KDH TENTANG PERGESERAN ANGGARAN				103.400.000	3.600.000	0	107.000.000	102.940.000	47.200.000	0	150.140.000	43.140.000	40,32
3.1.02	3.1.02.01	15	031	ORIENTASI DAN PENGEMBANGAN FORUM TAPD				3.182.640.000	2.000.000	0	3.184.640.000	2.635.888.000	1.002.000	0	2.636.890.000	(547.750.000)	(17,20)
3.1.02	3.1.02.01	15	033	Asistensi dan fasilitasi pelaksanaan APBD				2.280.000	16.830.000	0	19.110.000	2.280.000	5.710.000	0	7.990.000	(11.120.000)	(58,19)
3.1.02	3.1.02.01	15	034	Penatausahaan dan Optimalisasi Uang Kas Daerah				8.910.000	95.964.000	0	104.874.000	8.910.000	94.190.000	0	103.100.000	(1.774.000)	(1,69)
3.1.02	3.1.02.01	15	035	Monitoring dan Evaluasi Pertanggungjawaban Laporan Bendahara SKPD dilingkungan Pemkot Semarang				4.560.000	2.630.000	0	7.190.000	4.560.000	1.075.000	0	5.635.000	(1.555.000)	(21,63)
3.1.02	3.1.02.01	15	040	Asistensi dan Koordinasi Pengelolaan Sistem Penggajian PNS				1.520.000	15.240.000	0	16.760.000	1.520.000	15.150.000	0	16.670.000	(90.000)	(0,54)
3.1.02	3.1.02.01	15	041	Monitoring dan Pemantauan Data Realisasi Gaji Pegawai				3.040.000	1.470.000	0	4.510.000	3.040.000	573.000	0	3.613.000	(897.000)	(19,89)
3.1.02	3.1.02.01	15	044	Pemeliharaan dan Pengembangan Aplikasi E-Reporting				3.716.000	855.889.000	0	859.605.000	3.716.000	414.000.000	0	417.716.000	(441.889.000)	(51,41)
3.1.02	3.1.02.01	15	045	Penyusunan Rancangan Perda dan Perwal tentang Pertanggungjawaban APBD				56.730.000	153.858.000	0	210.588.000	1.620.000	75.000.000	0	76.620.000	(133.968.000)	(63,62)
3.1.02	3.1.02.01	15	053	PERENCANAAN DAN PENGANGGARAN APBD				3.040.000	28.450.000	0	31.490.000	0	0	0	0	(31.490.000)	(100)
3.1.02	3.1.02.01	15	057	KOORDINASI PINJAMAN DAERAH				9.120.000	13.160.000	0	22.280.000	0	0	0	0	(22.280.000)	(100)
3.1.02	3.1.02.01	15	058	PENYUSUNAN LAPORAN KEUANGAN PEMERINTAH KOTA SEMARANG				826.200.000	440.702.000	0	1.266.902.000	689.740.000	208.360.000	0	898.100.000	(368.802.000)	(29,11)
3.1.02	3.1.02.01	16		PROGRAM OPTIMALISASI PEMANFAATAN TEKNOLOGI INFORMASI				82.590.000	353.280.000	0	435.870.000	16.830.000	265.900.000	0	282.730.000	(153.140.000)	(35,13)

Kode				Uraian Urusan, Organisasi ,Program, dan Kegiatan	Sebelum Perubahan				Setelah Perubahan				Bertambah / (Berkurang)	
					Jumlah Belanja			Jumlah	Jumlah Belanja			Jumlah	(Rp)	%
					Pegawai	Barang dan Jasa	Modal		Pegawai	Barang dan Jasa	Modal			
1				2	3	4	5	6=3+4+5	7	8	9	10=7+8+9	11	12
3.1.02	3.1.02.01	16	001	Updating Data Pegawai untuk Gaji dan Tunjangan	4.560.000	43.680.000	0	48.240.000	4.560.000	43.300.000	0	47.860.000	(380.000)	(0,79)
3.1.02	3.1.02.01	16	002	PENYUSUNAN KODE PENDAPATAN, BELANJA DAN PEMBIAYAAN APBD	3.040.000	3.500.000	0	6.540.000	1.520.000	500.000	0	2.020.000	(4.520.000)	(69,11)
3.1.02	3.1.02.01	16	003	Pemeliharaan dan Pengembangan Sistem Informasi penyusunan APBD	74.990.000	306.100.000	0	381.090.000	10.750.000	222.100.000	0	232.850.000	(148.240.000)	(38,90)
3.1.02	3.1.02.01	18		PROGRAM PENGELOLAAN ASET DAERAH	2.001.380.000	5.687.377.000	0	7.688.757.000	1.824.342.500	3.761.988.700	0	5.586.331.200	(2.102.425.800)	(27,34)
3.1.02	3.1.02.01	18	001	PENELUSURAN ASET DAERAH	90.870.000	6.918.000	0	97.788.000	159.982.500	525.000	0	160.507.500	62.719.500	64,14
3.1.02	3.1.02.01	18	002	PERSERTIFIKATAN ASET DAERAH	118.620.000	415.584.000	0	534.204.000	263.270.000	988.092.000	0	1.251.362.000	717.158.000	134,25
3.1.02	3.1.02.01	18	003	PENGADMINISTRASIAN ASET DAERAH	9.120.000	6.172.000	0	15.292.000	9.120.000	1.085.000	0	10.205.000	(5.087.000)	(33,27)
3.1.02	3.1.02.01	18	004	PENGAMANAN ASET DAERAH	274.910.000	574.166.000	0	849.076.000	228.747.500	397.800.000	0	626.547.500	(222.528.500)	(26,21)
3.1.02	3.1.02.01	18	005	PENGHAPUSAN ASET DAERAH	424.650.000	265.960.000	0	690.610.000	272.062.500	313.350.000	0	585.412.500	(105.197.500)	(15,23)
3.1.02	3.1.02.01	18	006	RAVALUASI/APRAISAL ASET DAERAH	112.440.000	163.932.000	0	276.372.000	93.677.500	102.905.000	0	196.582.500	(79.789.500)	(28,87)
3.1.02	3.1.02.01	18	007	PENYEDIAAN JAMINAN BARANG MILIK DAERAH	14.040.000	3.706.395.000	0	3.720.435.000	14.040.000	1.399.418.000	0	1.413.458.000	(2.306.977.000)	(62,01)
3.1.02	3.1.02.01	18	008	PENYUSUNAN RKBMD/RKPBMD DAN DKBMD/DKPBMD	4.560.000	6.390.000	0	10.950.000	4.560.000	2.000.000	0	6.560.000	(4.390.000)	(40,09)
3.1.02	3.1.02.01	18	009	PENGENDALIAN MANAJEMEN PENGELOLAAN BARANG MILIK DAERAH	235.620.000	8.402.000	0	244.022.000	196.245.000	500.000	0	196.745.000	(47.277.000)	(19,37)
3.1.02	3.1.02.01	18	010	PENINGKATAN TERTIB ADMINISTRASI PENGELOLAAN BARANG DAERAH	10.440.000	453.654.000	0	464.094.000	10.440.000	499.600.000	0	510.040.000	45.946.000	9,90
3.1.02	3.1.02.01	18	011	FASILITASI DAN KOORDINASI PENYELESAIAN TPTGR	215.400.000	10.404.000	0	225.804.000	169.275.000	2.000.000	0	171.275.000	(54.529.000)	(24,15)
3.1.02	3.1.02.01	18	012	OPTIMALISASI PEMANFAATAN BARANG MILIK DAERAH	490.710.000	69.400.000	0	560.110.000	402.922.500	54.713.700	0	457.636.200	(102.473.800)	(18,30)
3.1.02	3.1.02.02			BADAN PENDAPATAN DAERAH	3.675.866.000	14.489.524.000	570.000.000	18.735.390.000	3.011.019.716	11.719.159.284	435.729.000	15.165.908.000	(3.569.482.000)	(19,05)
3.1.02	3.1.02.02	01		PROGRAM PELAYANAN ADMINISTRASI PERKANTORAN	1.005.480.000	5.901.240.000	0	6.906.720.000	850.656.716	5.336.540.342	0	6.187.197.058	(719.522.942)	(10,42)
3.1.02	3.1.02.02	01	001	PENYEDIAAN JASA SURAT MENYURAT	3.120.000	74.780.000	0	77.900.000	2.080.000	77.400.000	0	79.480.000	1.580.000	2,03
3.1.02	3.1.02.02	01	002	PENYEDIAAN JASA KOMUNIKASI, SUMBER DAYA AIR DAN LISTRIK	4.440.000	495.560.000	0	500.000.000	2.590.000	500.535.000	0	503.125.000	3.125.000	0,63
3.1.02	3.1.02.02	01	008	PENYEDIAAN JASA KEBERSIHAN KANTOR	0	80.000.000	0	80.000.000	0	125.059.000	0	125.059.000	45.059.000	56,32
3.1.02	3.1.02.02	01	010	PENYEDIAAN ALAT TULIS KANTOR	3.000.000	897.000.000	0	900.000.000	3.000.000	851.289.715	0	854.289.715	(45.710.285)	(5,08)
3.1.02	3.1.02.02	01	011	PENYEDIAAN BARANG CETAKAN DAN PENGANGDAAN	3.000.000	397.000.000	0	400.000.000	600.000	770.032.119	0	770.632.119	370.632.119	92,66
3.1.02	3.1.02.02	01	012	PENYEDIAAN KOMPONEN INSTALASI LISTRIK / PENERANGAN BANGUNAN KANTOR	0	50.000.000	0	50.000.000	0	41.923.500	0	41.923.500	(8.076.500)	(16,15)
3.1.02	3.1.02.02	01	015	PENYEDIAAN BAHAN BACAAN DAN PERATURAN PERUNDANG-UNDANGAN	0	15.000.000	0	15.000.000	0	4.212.000	0	4.212.000	(10.788.000)	(71,92)
3.1.02	3.1.02.02	01	017	PENYEDIAAN MAKANAN DAN MINUMAN	6.000.000	1.294.000.000	0	1.300.000.000	4.000.000	789.892.500	0	793.892.500	(506.107.500)	(38,93)
3.1.02	3.1.02.02	01	018	RAPAT-RAPAT KOORDINASI DAN KONSULTASI KE LUAR DAERAH	3.000.000	697.000.000	0	700.000.000	1.000.000	374.212.124	0	375.212.124	(324.787.876)	(46,40)
3.1.02	3.1.02.02	01	028	RAPAT-RAPAT KOORDINASI DAN KONSULTASI DALAM DAERAH	0	500.000.000	0	500.000.000	0	415.600.000	0	415.600.000	(84.400.000)	(16,88)

Kode				Uraian Urusan, Organisasi ,Program, dan Kegiatan	Sebelum Perubahan				Setelah Perubahan				Bertambah / (Berkurang)	
					Jumlah Belanja			Jumlah	Jumlah Belanja			Jumlah	(Rp)	%
					Pegawai	Barang dan Jasa	Modal		Pegawai	Barang dan Jasa	Modal			
1				2	3	4	5	6=3+4+5	7	8	9	10=7+8+9	11	12
3.1.02	3.1.02.02	01	124	PENYEDIAAN JASA DAN PENGELOLAAN GRUP BAND / KORPS MUSIK PEMERINTAH KOTA SEMARANG	489.000.000	126.000.000	0	615.000.000	341.600.000	98.745.000	0	440.345.000	(174.655.000)	(28,40)
3.1.02	3.1.02.02	01	131	PENATAAN ARSIP KANTOR	1.300.000	48.700.000	0	50.000.000	0	50.000.000	0	50.000.000	0	0
3.1.02	3.1.02.02	01	154	BELANJA JASA PENUNJANG ADMINISTRASI PERKANTORAN	492.620.000	1.226.200.000	0	1.718.820.000	495.786.716	1.237.639.384	0	1.733.426.100	14.606.100	0,85
3.1.02	3.1.02.02	02		PROGRAM PENINGKATAN SARANA DAN PRASARANA APARATUR	9.000.000	1.523.417.000	570.000.000	2.102.417.000	6.000.000	1.454.434.690	435.729.000	1.896.163.690	(206.253.310)	(9,81)
3.1.02	3.1.02.02	02	007	PENGADAAN PERLENGKAPAN GEDUNG KANTOR	0	0	170.300.000	170.300.000	0	0	154.700.000	154.700.000	(15.600.000)	(9,16)
3.1.02	3.1.02.02	02	009	PENGADAAN PERALATAN GEDUNG KANTOR	0	0	399.700.000	399.700.000	0	0	281.029.000	281.029.000	(118.671.000)	(29,69)
3.1.02	3.1.02.02	02	024	PEMELIHARAAN RUTIN/BERKALA KENDARAAN DINAS / OPERASIONAL	3.000.000	1.059.417.000	0	1.062.417.000	2.000.000	862.104.348	0	864.104.348	(198.312.652)	(18,67)
3.1.02	3.1.02.02	02	026	PEMELIHARAAN RUTIN/BERKALA PERLENGKAPAN GEDUNG KANTOR	3.000.000	347.000.000	0	350.000.000	2.000.000	435.163.050	0	437.163.050	87.163.050	24,90
3.1.02	3.1.02.02	02	028	PEMELIHARAAN RUTIN/BERKALA PERALATAN GEDUNG KANTOR	3.000.000	117.000.000	0	120.000.000	2.000.000	157.167.292	0	159.167.292	39.167.292	32,64
3.1.02	3.1.02.02	05		PROGRAM PENINGKATAN KAPASITAS SUMBER DAYA APARATUR	0	129.661.000	0	129.661.000	0	0	0	0	(129.661.000)	(100)
3.1.02	3.1.02.02	05	002	SOSIALISASI PERATURAN PERUNDANG-UNDANGAN	0	125.000.000	0	125.000.000	0	0	0	0	(125.000.000)	(100)
3.1.02	3.1.02.02	05	041	Peningkatan SDM Bendahara & Bendahara Pembantu	0	4.661.000	0	4.661.000	0	0	0	0	(4.661.000)	(100)
3.1.02	3.1.02.02	06		PROGRAM PENINGKATAN PENGEMBANGAN SISTEM PELAPORAN CAPAIAN KINERJA DAN KEUANGAN	343.310.000	39.549.000	0	382.859.000	242.720.000	7.641.000	0	250.361.000	(132.498.000)	(34,61)
3.1.02	3.1.02.02	06	005	PENUNJANG KINERJA PA, PPK, BENDAHARA DAN PEMBANTU	341.280.000	1.180.000	0	342.460.000	242.720.000	0	0	242.720.000	(99.740.000)	(29,12)
3.1.02	3.1.02.02	06	006	PENYUSUNAN LKPJ SKPD	260.000	2.139.000	0	2.399.000	0	540.000	0	540.000	(1.859.000)	(77,49)
3.1.02	3.1.02.02	06	010	PENYUSUNAN LAKIP	260.000	2.740.000	0	3.000.000	0	1.141.000	0	1.141.000	(1.859.000)	(61,97)
3.1.02	3.1.02.02	06	020	PENYUSUNAN PELAPORAN KEUANGAN AKHIR TAHUN	250.000	6.250.000	0	6.500.000	0	5.960.000	0	5.960.000	(540.000)	(8,31)
3.1.02	3.1.02.02	06	022	PENYUSUNAN PELAPORAN KEUANGAN SEMESTERAN	250.000	6.250.000	0	6.500.000	0	0	0	0	(6.500.000)	(100)
3.1.02	3.1.02.02	06	023	PENYUSUNAN PELAPORAN PROGNOISIS REALISASI ANGGARAN	250.000	4.750.000	0	5.000.000	0	0	0	0	(5.000.000)	(100)
3.1.02	3.1.02.02	06	028	PENYUSUNAN RENJA SKPD	260.000	2.740.000	0	3.000.000	0	0	0	0	(3.000.000)	(100)
3.1.02	3.1.02.02	06	031	Penyusunan RKA dan DPA Murni	250.000	6.750.000	0	7.000.000	0	0	0	0	(7.000.000)	(100)
3.1.02	3.1.02.02	06	033	Penyusunan RKA Perubahan & DPA Perubahan	250.000	6.750.000	0	7.000.000	0	0	0	0	(7.000.000)	(100)
3.1.02	3.1.02.02	15		PROGRAM PENINGKATAN DAN PENGEMBANGAN PENGELOLAAN KEUANGAN DAERAH	2.318.076.000	6.895.657.000	0	9.213.733.000	1.911.643.000	4.920.543.252	0	6.832.186.252	(2.381.546.748)	(25,85)
3.1.02	3.1.02.02	15	009	PEMERIKSAAN PAJAK DAERAH	8.880.000	12.000.000	0	20.880.000	2.960.000	574.000	0	3.534.000	(17.346.000)	(83,07)
3.1.02	3.1.02.02	15	010	PEMBERIAN HADIAH KEPADA WP & PETUGAS PBB BERPRESTASI	980.000	1.297.920.000	0	1.298.900.000	980.000	534.010.000	0	534.990.000	(763.910.000)	(58,81)
3.1.02	3.1.02.02	15	011	PEMBERIAN HADIAH KEPADA WP DAERAH YANG BERPRESTASI	750.000	230.900.000	0	231.650.000	0	31.600.000	0	31.600.000	(200.050.000)	(86,36)
3.1.02	3.1.02.02	15	013	PENDUKUNG YUSTISI PAJAK DAERAH	480.360.000	106.000.000	0	586.360.000	375.800.000	111.314.000	0	487.114.000	(99.246.000)	(16,93)
3.1.02	3.1.02.02	15	018	VERIFIKASI LAPANGAN PERPANJANGAN SKPD REKLAME	8.880.000	4.740.000	0	13.620.000	2.960.000	0	0	2.960.000	(10.660.000)	(78,27)

Kode				Uraian Urusan, Organisasi ,Program, dan Kegiatan				Sebelum Perubahan				Setelah Perubahan				Bertambah / (Berkurang)	
								Jumlah Belanja			Jumlah	Jumlah Belanja			Jumlah		
								Pegawai	Barang dan Jasa	Modal		Pegawai	Barang dan Jasa	Modal		(Rp)	%
1				2				3	4	5	6=3+4+5	7	8	9	10=7+8+9	11	12
3.1.02	3.1.02.02	15	026	Pekan Panutan PBB	33.920.000	30.350.000	0	64.270.000	0	0	0	0	(64.270.000)	(100)			
3.1.02	3.1.02.02	15	027	VA;IDASI DATA PENERIMAAN BPHTB	58.156.000	8.132.000	0	66.288.000	39.673.000	1.902.000	0	41.575.000	(24.713.000)	(37,28)			
3.1.02	3.1.02.02	15	028	Monitoring dan Evaluasi Pembayaran PBB	170.400.000	4.600.000	0	175.000.000	133.780.000	985.000	0	134.765.000	(40.235.000)	(22,99)			
3.1.02	3.1.02.02	15	032	PENILAIAN KETETAPAN PAJAK DAERAH	8.880.000	3.100.000	0	11.980.000	2.960.000	330.000	0	3.290.000	(8.690.000)	(72,54)			
3.1.02	3.1.02.02	15	036	Koordinasi dalam Rangka Monitoring dan Evaluasi Bantuan Provinsi	9.120.000	7.075.000	0	16.195.000	3.040.000	450.000	0	3.490.000	(12.705.000)	(78,45)			
3.1.02	3.1.02.02	15	037	Pengawas, Pemungutan dan Penungguan Pajak Daerah	10.440.000	341.448.000	0	351.888.000	3.480.000	330.000.000	0	333.480.000	(18.408.000)	(5,23)			
3.1.02	3.1.02.02	15	038	Updating dan Validasi Data Pajak Daerah	10.440.000	302.548.000	0	312.988.000	6.720.000	234.980.000	0	241.700.000	(71.288.000)	(22,78)			
3.1.02	3.1.02.02	15	039	Pengadministrasian, Penertiban dan Penyampaian SPPT PBB	14.640.000	690.000.000	0	704.640.000	6.840.000	627.030.000	0	633.870.000	(70.770.000)	(10,04)			
3.1.02	3.1.02.02	15	042	Penyelesaian Restitusi/ Kelebihan dan Kompensasi PBB dan BPHTB	110.160.000	1.562.000	0	111.722.000	29.760.000	940.000	0	30.700.000	(81.022.000)	(72,52)			
3.1.02	3.1.02.02	15	046	Updating Objek Pajak dan NJOP PBB	393.560.000	77.110.000	0	470.670.000	123.180.000	136.251.400	0	259.431.400	(211.238.600)	(44,88)			
3.1.02	3.1.02.02	15	047	Konfirmasi Pencairan Tunggakan Paja Daerah Non PBB	8.880.000	12.000.000	0	20.880.000	2.960.000	2.410.000	0	5.370.000	(15.510.000)	(74,28)			
3.1.02	3.1.02.02	15	048	Penatausahaan Pelaksanaan PBB	254.240.000	2.231.628.000	0	2.485.868.000	333.390.000	1.809.365.400	0	2.142.755.400	(343.112.600)	(13,80)			
3.1.02	3.1.02.02	15	049	Koordinasi Dana Bagi Hasil Pusat dan Dana Bagi Hasil Provinsi	9.120.000	2.250.000	0	11.370.000	3.040.000	0	0	3.040.000	(8.330.000)	(73,26)			
3.1.02	3.1.02.02	15	051	ASISTENSI DAN KOORDINASI LAIN-LAIN PENDAPATAN	9.120.000	5.368.000	0	14.488.000	3.040.000	336.000	0	3.376.000	(11.112.000)	(76,70)			
3.1.02	3.1.02.02	15	052	Monitoring dan Koordinasi DAK DAN DAU	9.120.000	32.511.000	0	41.631.000	3.800.000	25.769.000	0	29.569.000	(12.062.000)	(28,97)			
3.1.02	3.1.02.02	15	054	OPERASI BHAKTI DAN OPERASI SISIR PBB	202.300.000	7.750.000	0	210.050.000	117.160.000	631.000	0	117.791.000	(92.259.000)	(43,92)			
3.1.02	3.1.02.02	15	055	KONFIRMASI TUNGGAKAN PBB	426.820.000	36.280.000	0	463.100.000	673.710.000	4.024.000	0	677.734.000	214.634.000	46,35			
3.1.02	3.1.02.02	15	056	PENGELOLAAN DANA TRANSFER	610.000	6.979.000	0	7.589.000	610.000	11.904.000	0	12.514.000	4.925.000	64,90			
3.1.02	3.1.02.02	15	061	EVALUASI PENDAPATAN DAN PENYERAPAN PENDAPATAN	1.520.000	78.940.000	0	80.460.000	1.520.000	118.350.000	0	119.870.000	39.410.000	48,98			
3.1.02	3.1.02.02	15	062	PENATAUSAHAAN PENDAPATAN DAERAH	1.520.000	1.444.000	0	2.964.000	0	435.000	0	435.000	(2.529.000)	(85,32)			
3.1.02	3.1.02.02	15	063	MONITORING DAN EVALUASI PEMBUKUAN DAN PELAPORAN	1.520.000	1.445.000	0	2.965.000	0	0	0	0	(2.965.000)	(100)			
3.1.02	3.1.02.02	15	064	PENGELOLAAN INFORMASI PENDAPATAN	9.720.000	170.110.000	0	179.830.000	6.480.000	157.500.000	0	163.980.000	(15.850.000)	(8,81)			
3.1.02	3.1.02.02	15	065	PEMELIHARAAN DAN PENGEMBANGAN IT	1.620.000	119.790.000	0	121.410.000	3.850.000	93.163.750	0	97.013.750	(24.396.250)	(20,09)			
3.1.02	3.1.02.02	15	066	MONITORING SISTEM INFORMASI PENDAPATAN DAERAH	9.720.000	232.332.000	0	242.052.000	6.480.000	210.000.000	0	216.480.000	(25.572.000)	(10,56)			
3.1.02	3.1.02.02	15	067	SOSIALISASI DAN PENYULUHAN PAJAK DAERAH	10.920.000	318.380.000	0	329.300.000	6.880.000	171.358.000	0	178.238.000	(151.062.000)	(45,87)			
3.1.02	3.1.02.02	15	068	SOSIALISASI PENARIKAN RETRIBUSI	610.000	5.625.000	0	6.235.000	0	0	0	0	(6.235.000)	(100)			
3.1.02	3.1.02.02	15	069	OPTIMALISASI PENERIMAAN RETRIBUSI	9.120.000	8.550.000	0	17.670.000	3.040.000	5.212.000	0	8.252.000	(9.418.000)	(53,30)			
3.1.02	3.1.02.02	15	070	PENYUSUNAN LAPORAN REALISASI PENERIMAAN RETRIBUSI	9.120.000	3.100.000	0	12.220.000	3.040.000	0	0	3.040.000	(9.180.000)	(75,12)			
3.1.02	3.1.02.02	15	071	PENYUSUNAN DAN EVALUASI PERATURAN TENTANG PENDAPATAN DAERAH	12.470.000	199.530.000	0	212.000.000	3.790.000	70.241.200	0	74.031.200	(137.968.800)	(65,08)			
3.1.02	3.1.02.02	15	072	PENINGKATAN PELEYANAN WAJIB PAJAK	10.440.000	304.160.000	0	314.600.000	6.720.000	229.477.502	0	236.197.502	(78.402.498)	(24,92)			

Kode				Uraian Urusan, Organisasi ,Program, dan Kegiatan				Sebelum Perubahan				Setelah Perubahan				Bertambah / (Berkurang)	
								Jumlah Belanja			Jumlah	Jumlah Belanja			Jumlah	(Rp)	%
								Pegawai	Barang dan Jasa	Modal		Pegawai	Barang dan Jasa	Modal			
1	2	3	4	5	6=3+4+5	7	8	9	10=7+8+9	11	12						
3.1.03				URUSAN PILIHAN KEPEGAWAIAN, PENDIDIKAN DAN PELATIHAN	3.832.713.000	19.602.413.000	589.396.000	24.024.522.000	801.380.500	6.465.756.402	425.855.098	7.692.992.000	(16.331.530.000)	(67,98)			
3.1.03	3.1.03.01			BADAN KEPEGAWAIAN, PENDIDIKAN DAN PELATIHAN	3.832.713.000	19.602.413.000	589.396.000	24.024.522.000	801.380.500	6.465.756.402	425.855.098	7.692.992.000	(16.331.530.000)	(67,98)			
3.1.03	3.1.03.01	01		PROGRAM PELAYANAN ADMINISTRASI PERKANTORAN	674.587.000	6.719.737.900	2.000.000	7.396.324.900	156.942.500	1.813.041.086	7.600.000	1.977.583.586	(5.418.741.314)	(73,26)			
3.1.03	3.1.03.01	01	002	PENYEDIAAN JASA KOMUNIKASI, SUMBER DAYA AIR DAN LISTRIK	0	23.400.000	0	23.400.000	0	10.047.777	0	10.047.777	(13.352.223)	(57,06)			
3.1.03	3.1.03.01	01	003	PENYEDIAAN JASA PERALATAN DAN PERLENGKAPAN KANTOR	0	25.000.000	0	25.000.000	0	12.456.000	0	12.456.000	(12.544.000)	(50,18)			
3.1.03	3.1.03.01	01	009	PENYEDIAAN JASA PERBAIKAN PERALATAN KERJA	0	69.850.000	0	69.850.000	0	23.730.000	0	23.730.000	(46.120.000)	(66,03)			
3.1.03	3.1.03.01	01	010	PENYEDIAAN ALAT TULIS KANTOR	0	249.850.500	0	249.850.500	0	117.268.700	0	117.268.700	(132.581.800)	(53,06)			
3.1.03	3.1.03.01	01	011	PENYEDIAAN BARANG CETAKAN DAN PENGANGAAN	0	150.000.000	0	150.000.000	0	75.807.290	0	75.807.290	(74.192.710)	(49,46)			
3.1.03	3.1.03.01	01	012	PENYEDIAAN KOMPONEN INSTALASI LISTRIK / PENERANGAN BANGUNAN KANTOR	0	5.000.000	0	5.000.000	0	3.519.000	0	3.519.000	(1.481.000)	(29,62)			
3.1.03	3.1.03.01	01	014	PENYEDIAAN PERALATAN RUMAH TANGGA	0	68.360.000	0	68.360.000	0	138.382.330	7.600.000	145.982.330	77.622.330	113,55			
3.1.03	3.1.03.01	01	015	PENYEDIAAN BAHAN BACAAN DAN PERATURAN PERUNDANG-UNDANGAN	0	0	2.000.000	2.000.000	0	0	0	0	(2.000.000)	(100)			
3.1.03	3.1.03.01	01	017	PENYEDIAAN MAKANAN DAN MINUMAN	0	3.621.035.000	0	3.621.035.000	0	932.755.300	0	932.755.300	(2.688.279.700)	(74,24)			
3.1.03	3.1.03.01	01	018	RAPAT-RAPAT KOORDINASI DAN KONSULTASI KE LUAR DAERAH	0	2.102.183.400	0	2.102.183.400	0	409.244.689	0	409.244.689	(1.692.938.711)	(80,53)			
3.1.03	3.1.03.01	01	028	RAPAT-RAPAT KOORDINASI DAN KONSULTASI DALAM DAERAH	0	283.750.000	0	283.750.000	0	22.950.000	0	22.950.000	(260.800.000)	(91,91)			
3.1.03	3.1.03.01	01	154	BELANJA JASA PENUNJANG ADMINISTRASI PERKANTORAN	674.587.000	121.309.000	0	795.896.000	156.942.500	66.880.000	0	223.822.500	(572.073.500)	(71,88)			
3.1.03	3.1.03.01	02		PROGRAM PENINGKATAN SARANA DAN PRASARANA APARATUR	0	579.028.000	587.396.000	1.166.424.000	0	194.884.896	418.255.098	613.139.994	(553.284.006)	(47,43)			
3.1.03	3.1.03.01	02	007	PENGADAAN PERLENGKAPAN GEDUNG KANTOR	0	0	300.926.000	300.926.000	0	0	236.498.500	236.498.500	(64.427.500)	(21,41)			
3.1.03	3.1.03.01	02	009	PENGADAAN PERALATAN GEDUNG KANTOR	0	0	286.470.000	286.470.000	0	0	181.756.598	181.756.598	(104.713.402)	(36,55)			
3.1.03	3.1.03.01	02	024	PEMELIHARAAN RUTIN/BERKALA KENDARAAN DINAS / OPERASIONAL	0	554.028.000	0	554.028.000	0	194.884.896	0	194.884.896	(359.143.104)	(64,82)			
3.1.03	3.1.03.01	02	029	PEMELIHARAAN RUTIN/BERKALA MEBELUER	0	25.000.000	0	25.000.000	0	0	0	0	(25.000.000)	(100)			
3.1.03	3.1.03.01	05		PROGRAM PENINGKATAN KAPASITAS SUMBER DAYA APARATUR	0	11.886.000	0	11.886.000	0	5.852.500	0	5.852.500	(6.033.500)	(50,76)			
3.1.03	3.1.03.01	05	039	Peningkatan kelembagaan SKPD	0	11.886.000	0	11.886.000	0	5.852.500	0	5.852.500	(6.033.500)	(50,76)			
3.1.03	3.1.03.01	06		PROGRAM PENINGKATAN PENGEMBANGAN SISTEM PELAPORAN CAPAIAN KINERJA DAN KEUANGAN	331.560.000	94.139.000	0	425.699.000	77.490.000	28.389.350	0	105.879.350	(319.819.650)	(75,13)			
3.1.03	3.1.03.01	06	005	PENUNJANG KINERJA PA, PPK, BENDAHARA DAN PEMBANTU	331.560.000	803.000	0	332.363.000	77.490.000	703.000	0	78.193.000	(254.170.000)	(76,47)			
3.1.03	3.1.03.01	06	006	PENYUSUNAN LKPJ SKPD	0	11.151.000	0	11.151.000	0	10.036.450	0	10.036.450	(1.114.550)	(10,00)			
3.1.03	3.1.03.01	06	014	PENYUSUNAN LAPORAN CAPAIAN KINERJA DAN IKHTISAR REALISASI KINERJA SKPD	0	8.069.000	0	8.069.000	0	2.760.450	0	2.760.450	(5.308.550)	(65,79)			
3.1.03	3.1.03.01	06	018	PENYUSUNAN LKJIP	0	11.119.000	0	11.119.000	0	9.851.000	0	9.851.000	(1.268.000)	(11,40)			

Kode				Uraian Urusan, Organisasi ,Program, dan Kegiatan	Sebelum Perubahan				Setelah Perubahan				Bertambah / (Berkurang)				
					Jumlah Belanja			Jumlah	Jumlah Belanja			Jumlah	(Rp)	%			
Pegawai	Barang dan Jasa	Modal	Pegawai		Barang dan Jasa	Modal											
1				2				3	4	5	6=3+4+5	7	8	9	10=7+8+9	11	12
3.1.03	3.1.03.01	06	020	PENYUSUNAN PELAPORAN KEUANGAN AKHIR TAHUN	0	7.995.000	0	7.995.000	0	0	0	0	(7.995.000)	(100)			
3.1.03	3.1.03.01	06	022	PENYUSUNAN PELAPORAN KEUANGAN SEMESTERAN	0	6.113.000	0	6.113.000	0	0	0	0	(6.113.000)	(100)			
3.1.03	3.1.03.01	06	023	PENYUSUNAN PELAPORAN PROGNOSIS REALISASI ANGGARAN	0	6.710.000	0	6.710.000	0	0	0	0	(6.710.000)	(100)			
3.1.03	3.1.03.01	06	028	PENYUSUNAN RENJA SKPD	0	12.249.000	0	12.249.000	0	3.038.450	0	3.038.450	(9.210.550)	(75,19)			
3.1.03	3.1.03.01	06	033	Penyusunan RKA Perubahan & DPA Perubahan	0	13.933.000	0	13.933.000	0	1.000.000	0	1.000.000	(12.933.000)	(92,82)			
3.1.03	3.1.03.01	06	034	PENYUSUNAN RKA SKPD DAN DPA SKPD	0	15.997.000	0	15.997.000	0	1.000.000	0	1.000.000	(14.997.000)	(93,75)			
3.1.03	3.1.03.01	15		PROGRAM PEMBINAAN DAN PENGEMBANGAN APARATUR	2.741.576.000	3.880.200.750	0	6.621.776.750	547.888.000	1.080.095.654	0	1.627.983.654	(4.993.793.096)	(75,41)			
3.1.03	3.1.03.01	15	004	Penyelenggaraan Ujian Keniakan Pangkat Penyesuaian Ijasah Bagi PNS	9.120.000	19.663.000	0	28.783.000	0	600.000	0	600.000	(28.183.000)	(97,92)			
3.1.03	3.1.03.01	15	005	Pengembangan Jabatan Fungsional PNS	11.760.000	319.740.000	0	331.500.000	0	20.150.000	0	20.150.000	(311.350.000)	(93,92)			
3.1.03	3.1.03.01	15	006	Penyelesaian Administrasi Kesejahteraan Pegawai Daerah	5.320.000	1.689.900	0	7.009.900	2.280.000	119.000	0	2.399.000	(4.610.900)	(65,78)			
3.1.03	3.1.03.01	15	007	Penyelenggaraan Bintal Aparatur	8.360.000	103.838.000	0	112.198.000	2.280.000	25.300.000	0	27.580.000	(84.618.000)	(75,42)			
3.1.03	3.1.03.01	15	009	Proses Penanganan kasus-kasus pelanggaran disiplin PNS	6.080.000	5.897.000	0	11.977.000	2.280.000	637.250	0	2.917.250	(9.059.750)	(75,64)			
3.1.03	3.1.03.01	15	010	Penyusunan Rencana Pembinaan Karir PNS	10.520.000	97.695.000	0	108.215.000	0	29.850.000	0	29.850.000	(78.365.000)	(72,42)			
3.1.03	3.1.03.01	15	013	Pengembangan Jabatan Struktural PNS	995.210.000	364.118.300	0	1.359.328.300	106.800.000	73.302.400	0	180.102.400	(1.179.225.900)	(86,75)			
3.1.03	3.1.03.01	15	014	Pembekalan bagi PNS Pemkot Semarang yang akan purna tugas	5.510.000	186.254.800	0	191.764.800	0	184.767.500	0	184.767.500	(6.997.300)	(3,65)			
3.1.03	3.1.03.01	15	015	Pembekalan Peningkatan disiplin PNS	2.280.000	35.473.000	0	37.753.000	1.520.000	17.369.750	0	18.889.750	(18.863.250)	(49,96)			
3.1.03	3.1.03.01	15	016	Peningkatan Manajemen Kepegawaian	3.080.000	207.689.650	0	210.769.650	810.000	0	0	810.000	(209.959.650)	(99,62)			
3.1.03	3.1.03.01	15	017	Pengembangan Disiplin PNS	404.400.000	8.719.500	0	413.119.500	100.650.000	1.889.600	0	102.539.600	(310.579.900)	(75,18)			
3.1.03	3.1.03.01	15	018	Penyusunan LHKPN (Laporan Harta Kekayaan Penyelenggara Negara) di Lingkungan Pemerintah Kota Semarang	29.880.000	25.271.000	0	55.151.000	14.180.000	8.363.550	0	22.543.550	(32.607.450)	(59,12)			
3.1.03	3.1.03.01	15	020	Penyusunan Sistem Tunjangan Kinerja Pegawai Daerah	312.920.000	91.787.000	0	404.707.000	50.130.000	87.390.000	0	137.520.000	(267.187.000)	(66,02)			
3.1.03	3.1.03.01	15	021	Penyelesaian Administrasi PNS yang akan purna tugas	9.528.000	108.793.900	0	118.321.900	0	45.544.100	0	45.544.100	(72.777.800)	(61,51)			
3.1.03	3.1.03.01	15	023	Pengelolaan dan Pengembangan Database PNS	4.680.000	135.524.000	0	140.204.000	0	0	0	0	(140.204.000)	(100)			
3.1.03	3.1.03.01	15	025	EVALUASI KINERJA PELAYANAN APARATUR	11.720.000	300.700.000	0	312.420.000	2.730.000	50.066.900	0	52.796.900	(259.623.100)	(83,10)			
3.1.03	3.1.03.01	15	026	PENGELOLAAN ARSIP KEPEGAWAIAN	9.120.000	40.242.000	0	49.362.000	0	36.190.000	0	36.190.000	(13.172.000)	(26,68)			
3.1.03	3.1.03.01	15	027	PENYUSUNAN KEBUTUHAN/PEMETAAN JABATAN	4.560.000	3.510.000	0	8.070.000	0	0	0	0	(8.070.000)	(100)			
3.1.03	3.1.03.01	15	028	ASISTENSI E-FORMASI	2.440.000	2.085.000	0	4.525.000	0	270.150	0	270.150	(4.254.850)	(94,03)			
3.1.03	3.1.03.01	15	029	Penataan Sistem Administrasi Kenaikan Pangkat PNS	10.520.000	176.293.200	0	186.813.200	0	31.850.000	0	31.850.000	(154.963.200)	(82,95)			
3.1.03	3.1.03.01	15	030	Pengelolaan Administrasi Kepegawaian	9.120.000	36.882.000	0	46.002.000	0	33.440.000	0	33.440.000	(12.562.000)	(27,31)			
3.1.03	3.1.03.01	15	031	PENYELESAIAN ADMINISTRASI PENEMPATAN PNS	9.120.000	59.160.000	0	68.280.000	0	10.112.000	0	10.112.000	(58.168.000)	(85,19)			

Kode				Uraian Urusan, Organisasi ,Program, dan Kegiatan				Sebelum Perubahan				Setelah Perubahan				Bertambah / (Berkurang)	
								Jumlah Belanja			Jumlah	Jumlah Belanja			Jumlah	(Rp)	%
								Pegawai	Barang dan Jasa	Modal		Pegawai	Barang dan Jasa	Modal			
1	2	3	4	5	6=3+4+5	7	8	9	10=7+8+9	11	12						
3.1.03	3.1.03.01	15	032	Peningkatan Kesehatan Jasmani Pegawai	7.600.000	251.274.500	0	258.874.500	2.280.000	57.969.404	0	60.249.404	(198.625.096)	(76,73)			
3.1.03	3.1.03.01	15	033	Pengadaan CPNSD	848.550.000	1.139.300.000	0	1.987.850.000	260.360.000	356.770.600	0	617.130.600	(1.370.719.400)	(68,95)			
3.1.03	3.1.03.01	15	034	Pemberian Penghargaan Bagi PNS	10.178.000	158.600.000	0	168.778.000	1.588.000	8.143.450	0	9.731.450	(159.046.550)	(94,23)			
3.1.03	3.1.03.01	16		PROGRAM PENINGKATAN KOMPETENSI APARATUR	18.260.000	4.142.824.450	0	4.161.084.450	2.940.000	1.520.053.000	0	1.522.993.000	(2.638.091.450)	(63,40)			
3.1.03	3.1.03.01	16	001	PENGIRIMAN DIKLAT PIM TK. II	0	250.718.000	0	250.718.000	0	145.044.000	0	145.044.000	(105.674.000)	(42,15)			
3.1.03	3.1.03.01	16	003	PENYELENGGARAAN DIKLAT PIM TK. III	5.220.000	1.023.036.000	0	1.028.256.000	0	588.936.000	0	588.936.000	(439.320.000)	(42,72)			
3.1.03	3.1.03.01	16	004	PENYELENGGARAAN DIKLAT PIM TK. IV	8.480.000	2.076.637.000	0	2.085.117.000	2.940.000	786.073.000	0	789.013.000	(1.296.104.000)	(62,16)			
3.1.03	3.1.03.01	16	005	PENYELENGGARAAN DIKLAT PRAJABATAN GOL III	4.560.000	792.433.450	0	796.993.450	0	0	0	0	(796.993.450)	(100)			
3.1.03	3.1.03.01	17		PROGRAM PENGEMBANGAN KOMPETENSI APARATUR	33.850.000	2.213.000.600	0	2.246.850.600	5.990.000	686.734.750	0	692.724.750	(1.554.125.850)	(69,17)			
3.1.03	3.1.03.01	17	001	PENGIRIMAN PESERTA DIKLAT TEKNIS DAN FUNGSIONAL	10.440.000	395.142.000	0	405.582.000	2.610.000	6.400.000	0	9.010.000	(396.572.000)	(97,78)			
3.1.03	3.1.03.01	17	003	PENYELENGGARAAN DIKLAT MANAJEMEN KEUANGAN	1.700.000	398.800.000	0	400.500.000	1.100.000	365.854.750	0	366.954.750	(33.545.250)	(8,38)			
3.1.03	3.1.03.01	17	004	PENYELENGGARAAN DIKLAT MANAJEMEN PEMBANGUNAN	2.620.000	200.456.600	0	203.076.600	0	33.270.000	0	33.270.000	(169.806.600)	(83,62)			
3.1.03	3.1.03.01	17	005	PENYELENGGARAAN DIKLAT PENGEMBANGAN POTENSI DIRI	8.060.000	862.960.000	0	871.020.000	0	271.270.000	0	271.270.000	(599.750.000)	(68,86)			
3.1.03	3.1.03.01	17	006	PENYELENGGARAAN DIKLAT FUNGSIONAL	1.910.000	298.090.000	0	300.000.000	0	0	0	0	(300.000.000)	(100)			
3.1.03	3.1.03.01	17	008	MONITORING PENINGKATAN KAPASITAS SDM PADA SKPD	9.120.000	57.552.000	0	66.672.000	2.280.000	9.940.000	0	12.220.000	(54.452.000)	(81,67)			
3.1.03	3.1.03.01	18		PROGRAM PENGEMBANGAN LEMBAGA PENDIDIKAN DAN PELATIHAN	32.880.000	1.961.596.300	0	1.994.476.300	10.130.000	1.136.705.166	0	1.146.835.166	(847.641.134)	(42,50)			
3.1.03	3.1.03.01	18	001	ANALISIS KEBUTUHAN DIKLAT	3.800.000	24.195.000	0	27.995.000	1.520.000	0	0	1.520.000	(26.475.000)	(94,57)			
3.1.03	3.1.03.01	18	002	EVALUASI PASCA DIKLAT	9.350.000	291.682.000	0	301.032.000	2.610.000	14.765.000	0	17.375.000	(283.657.000)	(94,23)			
3.1.03	3.1.03.01	18	003	PENGEMBANGAN KURIKULUM DIKLAT	3.040.000	66.120.000	0	69.160.000	1.520.000	52.900.000	0	54.420.000	(14.740.000)	(21,31)			
3.1.03	3.1.03.01	18	004	KAJIAN DAN PENGEMBANGAN PENDIDIKAN DAN PELATIHAN	3.590.000	77.851.000	0	81.441.000	2.280.000	72.006.375	0	74.286.375	(7.154.625)	(8,79)			
3.1.03	3.1.03.01	18	005	OPERASIONALISASI UPTB PENGELOLA BALAI PENDIDIKAN DAN PELATIHAN	13.100.000	1.501.748.300	0	1.514.848.300	2.200.000	997.033.791	0	999.233.791	(515.614.509)	(34,04)			
3.1.04				URUSAN PILIHAN PENGAWASAN	5.555.990.000	3.163.375.000	599.497.000	9.318.862.000	2.524.865.000	1.099.480.000	429.600.000	4.053.945.000	(5.264.917.000)	(56,50)			
3.1.04	3.1.04.01			INSPEKTORAT	5.555.990.000	3.163.375.000	599.497.000	9.318.862.000	2.524.865.000	1.099.480.000	429.600.000	4.053.945.000	(5.264.917.000)	(56,50)			
3.1.04	3.1.04.01	01		PROGRAM PELAYANAN ADMINISTRASI PERKANTORAN	76.290.000	2.112.030.000	5.000.000	2.193.320.000	20.130.000	854.897.000	0	875.027.000	(1.318.293.000)	(60,10)			
3.1.04	3.1.04.01	01	002	PENYEDIAAN JASA KOMUNIKASI, SUMBER DAYA AIR DAN LISTRIK	0	15.000.000	0	15.000.000	0	3.900.000	0	3.900.000	(11.100.000)	(74,00)			
3.1.04	3.1.04.01	01	006	PENYEDIAAN JASA PEMELIHARAAN DAN PERIZINAN KENDARAAN DINAS / OPERASIONAL	0	15.650.000	0	15.650.000	0	12.005.000	0	12.005.000	(3.645.000)	(23,29)			
3.1.04	3.1.04.01	01	010	PENYEDIAAN ALAT TULIS KANTOR	550.000	126.450.000	0	127.000.000	0	86.377.000	0	86.377.000	(40.623.000)	(31,99)			
3.1.04	3.1.04.01	01	011	PENYEDIAAN BARANG CETAKAN DAN PENGGANDAAN	0	125.000.000	0	125.000.000	0	55.000.000	0	55.000.000	(70.000.000)	(56,00)			
3.1.04	3.1.04.01	01	013	PENYEDIAAN PERALATAN DAN PERLENGKAPAN KANTOR	0	21.000.000	0	21.000.000	0	16.575.000	0	16.575.000	(4.425.000)	(21,07)			

Kode				Uraian Urusan, Organisasi ,Program, dan Kegiatan	Sebelum Perubahan				Setelah Perubahan				Bertambah / (Berkurang)	
					Jumlah Belanja			Jumlah	Jumlah Belanja			Jumlah	(Rp)	%
1				2	Pegawai	Barang dan Jasa	Modal		6=3+4+5	Pegawai	Barang dan Jasa			
3.1.04	3.1.04.01	01	015	PENYEDIAAN BAHAN BACAAN DAN PERATURAN PERUNDANG-UNDANGAN	0	0	5.000.000	5.000.000	0	0	0	0	(5.000.000)	(100)
3.1.04	3.1.04.01	01	016	PENYEDIAAN BAHAN LOGISTIK KANTOR	0	219.240.000	0	219.240.000	0	111.450.000	0	111.450.000	(107.790.000)	(49,17)
3.1.04	3.1.04.01	01	017	PENYEDIAAN MAKANAN DAN MINUMAN	0	315.740.000	0	315.740.000	0	133.707.000	0	133.707.000	(182.033.000)	(57,65)
3.1.04	3.1.04.01	01	018	RAPAT-RAPAT KOORDINASI DAN KONSULTASI KE LUAR DAERAH	4.800.000	1.173.600.000	0	1.178.400.000	1.200.000	420.358.000	0	421.558.000	(756.842.000)	(64,23)
3.1.04	3.1.04.01	01	028	RAPAT-RAPAT KOORDINASI DAN KONSULTASI DALAM DAERAH	0	100.100.000	0	100.100.000	0	15.525.000	0	15.525.000	(84.575.000)	(84,49)
3.1.04	3.1.04.01	01	154	BELANJA JASA PENUNJANG ADMINISTRASI PERKANTORAN	70.940.000	250.000	0	71.190.000	18.930.000	0	0	18.930.000	(52.260.000)	(73,41)
3.1.04	3.1.04.01	02		PROGRAM PENINGKATAN SARANA DAN PRASARANA APARATUR	0	147.000.000	574.497.000	721.497.000	0	50.423.000	429.600.000	480.023.000	(241.474.000)	(33,47)
3.1.04	3.1.04.01	02	009	PENGADAAN PERALATAN GEDUNG KANTOR	0	0	574.497.000	574.497.000	0	0	429.600.000	429.600.000	(144.897.000)	(25,22)
3.1.04	3.1.04.01	02	023	PEMELIHARAAN RUTIN/BERKALA MOBIL JABATAN	0	25.000.000	0	25.000.000	0	9.290.000	0	9.290.000	(15.710.000)	(62,84)
3.1.04	3.1.04.01	02	024	PEMELIHARAAN RUTIN/BERKALA KENDARAAN DINAS / OPERASIONAL	0	50.000.000	0	50.000.000	0	21.607.000	0	21.607.000	(28.393.000)	(56,79)
3.1.04	3.1.04.01	02	026	PEMELIHARAAN RUTIN/BERKALA PERLENGKAPAN GEDUNG KANTOR	0	27.000.000	0	27.000.000	0	19.526.000	0	19.526.000	(7.474.000)	(27,68)
3.1.04	3.1.04.01	02	028	PEMELIHARAAN RUTIN/BERKALA PERALATAN GEDUNG KANTOR	0	45.000.000	0	45.000.000	0	0	0	0	(45.000.000)	(100)
3.1.04	3.1.04.01	06		PROGRAM PENINGKATAN PENGEMBANGAN SISTEM PELAPORAN CAPAIAN KINERJA DAN KEUANGAN	173.980.000	15.775.000	0	189.755.000	42.270.000	0	0	42.270.000	(147.485.000)	(77,72)
3.1.04	3.1.04.01	06	005	PENUNJANG KINERJA PA, PPK, BENDAHARA DAN PEMBANTU	172.680.000	1.575.000	0	174.255.000	42.270.000	0	0	42.270.000	(131.985.000)	(75,74)
3.1.04	3.1.04.01	06	010	PENYUSUNAN LAKIP	260.000	1.740.000	0	2.000.000	0	0	0	0	(2.000.000)	(100)
3.1.04	3.1.04.01	06	020	PENYUSUNAN PELAPORAN KEUANGAN AKHIR TAHUN	260.000	2.740.000	0	3.000.000	0	0	0	0	(3.000.000)	(100)
3.1.04	3.1.04.01	06	023	PENYUSUNAN PELAPORAN PROGNOSIS REALISASI ANGGARAN	260.000	2.240.000	0	2.500.000	0	0	0	0	(2.500.000)	(100)
3.1.04	3.1.04.01	06	028	PENYUSUNAN RENJA SKPD	260.000	2.240.000	0	2.500.000	0	0	0	0	(2.500.000)	(100)
3.1.04	3.1.04.01	06	034	PENYUSUNAN RKA SKPD DAN DPA SKPD	260.000	5.240.000	0	5.500.000	0	0	0	0	(5.500.000)	(100)
3.1.04	3.1.04.01	15		PROGRAM PENINGKATAN SISTEM PENGAWASAN INTERNAL DAN PENGENDALIAN PELAKSANAAN KEBIJAKAN KDH	5.294.680.000	333.370.000	20.000.000	5.648.050.000	2.459.705.000	106.550.000	0	2.566.255.000	(3.081.795.000)	(54,56)
3.1.04	3.1.04.01	15	001	PELAKSANAAN PENGAWASAN INTERNAL SECARA BERKALA	1.384.920.000	52.500.000	0	1.437.420.000	568.995.000	1.500.000	0	570.495.000	(866.925.000)	(60,31)
3.1.04	3.1.04.01	15	003	PENGENDALIAN MANAJEMEN PELAKSANAAN KEBIJAKAN KDH	4.560.000	1.000.000	0	5.560.000	1.520.000	0	0	1.520.000	(4.040.000)	(72,66)
3.1.04	3.1.04.01	15	004	TINDAK LANJUT HASIL TEMUAN PENGAWASAN	838.560.000	1.000.000	0	839.560.000	411.320.000	500.000	0	411.820.000	(427.740.000)	(50,95)
3.1.04	3.1.04.01	15	005	KOORDINASI PENGAWASAN YANG LEBIH KOMPREHENSIF	596.560.000	181.680.000	0	778.240.000	109.390.000	93.600.000	0	202.990.000	(575.250.000)	(73,92)
3.1.04	3.1.04.01	15	006	EVALUASI BERKALA TEMUAN HASIL PENGAWASAN	7.600.000	30.400.000	0	38.000.000	2.280.000	8.000.000	0	10.280.000	(27.720.000)	(72,95)
3.1.04	3.1.04.01	15	007	EVALUASI LAKIP SKPD	3.040.000	850.000	0	3.890.000	0	0	0	0	(3.890.000)	(100)
3.1.04	3.1.04.01	15	008	REVIEW LAPORAN KEUANGAN PEMERINTAH DAERAH	2.280.000	220.000	0	2.500.000	760.000	0	0	760.000	(1.740.000)	(69,60)
3.1.04	3.1.04.01	15	010	Evaluasi SPIP	7.600.000	10.400.000	0	18.000.000	2.280.000	0	0	2.280.000	(15.720.000)	(87,33)

Kode				Uraian Urusan, Organisasi ,Program, dan Kegiatan	Sebelum Perubahan				Setelah Perubahan				Bertambah / (Berkurang)	
					Jumlah Belanja			Jumlah	Jumlah Belanja			Jumlah	(Rp)	%
					Pegawai	Barang dan Jasa	Modal		Pegawai	Barang dan Jasa	Modal			
1	2	3	4	5	6=3+4+5	7	8	9	10=7+8+9	11	12			
3.1.04	3.1.04.01	15	011	REVIEW LAPORAN KINERJA INSTANSI PEMERINTAH	2.280.000	220.000	0	2.500.000	760.000	0	0	760.000	(1.740.000)	(69,60)
3.1.04	3.1.04.01	15	012	PENGAWASAN DAN PEMBERANTASAN PUNGUTAN LIAR DALAM PENYELENGGARAAN PEMERINTAHAN	1.605.000.000	51.600.000	20.000.000	1.676.600.000	1.096.380.000	2.450.000	0	1.098.830.000	(577.770.000)	(34,46)
3.1.04	3.1.04.01	15	212	PENANGANAN KASUS/KHUSUS/PENGADUAN DI LINGKUNGAN PEMERINTAH DAERAH	842.280.000	3.500.000	0	845.780.000	266.020.000	500.000	0	266.520.000	(579.260.000)	(68,49)
3.1.04	3.1.04.01	16		PROGRAM PENINGKATAN PROFESIONALISME TENAGA PEMERIKSA DAN APARATUR PENGAWASAN	11.040.000	555.200.000	0	566.240.000	2.760.000	87.610.000	0	90.370.000	(475.870.000)	(84,04)
3.1.04	3.1.04.01	16	001	PELATIHAN TEKNIS PENGAWASAN DAN PENILAIAN AKUNTABILITAS KINERJA	11.040.000	555.200.000	0	566.240.000	2.760.000	87.610.000	0	90.370.000	(475.870.000)	(84,04)
3.1.05				URUSAN PILIHAN UNSUR PENDUKUNG	11.738.470.000	211.682.453.000	26.596.187.000	250.017.110.000	5.716.144.000	129.654.592.000	14.169.723.500	149.540.459.500	(100.476.650.500)	(40,19)
3.1.05	3.1.05.03			BAGIAN HUKUM	281.800.000	2.454.480.000	0	2.736.280.000	85.030.000	1.023.616.000	0	1.108.646.000	(1.627.634.000)	(59,48)
3.1.05	3.1.05.03	17		PROGRAM PENATAAN PERATURAN PERUNDANG-UNDANGAN	281.800.000	2.454.480.000	0	2.736.280.000	85.030.000	1.023.616.000	0	1.108.646.000	(1.627.634.000)	(59,48)
3.1.05	3.1.05.03	17	001	KOORDINASI KERJASAMA PERMASALAHAN PERATURAN PERUNDANG-UNDANGAN	11.930.000	1.238.070.000	0	1.250.000.000	3.760.000	457.480.000	0	461.240.000	(788.760.000)	(63,10)
3.1.05	3.1.05.03	17	004	FASILITASI SOSIALISASI PERATURAN PERUNDANG-UNDANGAN	7.030.000	188.750.000	0	195.780.000	1.620.000	38.024.000	0	39.644.000	(156.136.000)	(79,75)
3.1.05	3.1.05.03	17	005	PUBLIKASI PERATURAN PERUNDANG-UNDANGAN	8.150.000	67.225.000	0	75.375.000	1.520.000	33.497.000	0	35.017.000	(40.358.000)	(53,54)
3.1.05	3.1.05.03	17	006	KAJIAN PERATURAN PERUNDANG-UNDANGAN DAERAH TERHADAP PERATURAN PERUNDANG-UNDANGAN YANG BARU, LEBIH TINGGI DAN KESERASIAN ANTAR PERATURAN PERUNDANG-UNDANGAN DAERAH	212.340.000	42.450.000	0	254.790.000	65.860.000	36.460.000	0	102.320.000	(152.470.000)	(59,84)
3.1.05	3.1.05.03	17	007	PENANGANAN PERMASALAHAN HUKUM	9.720.000	220.480.000	0	230.200.000	3.240.000	152.886.000	0	156.126.000	(74.074.000)	(32,18)
3.1.05	3.1.05.03	17	009	Pengelolaan Jaringan Dokumentasi dan Informasi Hukum	7.600.000	66.085.000	0	73.685.000	1.520.000	55.065.000	0	56.585.000	(17.100.000)	(23,21)
3.1.05	3.1.05.03	17	011	Pembinaan HAM dan Keluarga Sadar Hukum	11.840.000	225.960.000	0	237.800.000	3.480.000	77.104.000	0	80.584.000	(157.216.000)	(66,11)
3.1.05	3.1.05.03	17	012	Legislasi dan Penyusunan Rencana Kerja Rancangan Peraturan Perundang-undangan	13.190.000	405.460.000	0	418.650.000	4.030.000	173.100.000	0	177.130.000	(241.520.000)	(57,69)
3.1.05	3.1.05.03			BAGIAN TATA PEMERINTAHAN	378.630.000	2.638.699.000	0	3.017.329.000	107.770.000	1.400.299.000	0	1.508.069.000	(1.509.260.000)	(50,02)
3.1.05	3.1.05.03	16		PROGRAM PENINGKATAN PELAYANAN KEDINASAN KEPALA DAERAH / WAKIL KEPALA DAERAH	11.280.000	430.820.000	0	442.100.000	3.760.000	136.233.000	0	139.993.000	(302.107.000)	(68,33)
3.1.05	3.1.05.03	16	002	PENINGKATAN STABILITAS WILAYAH	11.280.000	430.820.000	0	442.100.000	3.760.000	136.233.000	0	139.993.000	(302.107.000)	(68,33)
3.1.05	3.1.05.03	27		PROGRAM PENINGKATAN DAN PENGENDALIAN PENYELENGGARAAN PEMERINTAHAN UMUM	140.640.000	930.447.000	0	1.071.087.000	14.150.000	231.775.000	0	245.925.000	(825.162.000)	(77,04)
3.1.05	3.1.05.03	27	001	☐PENANGANAN KASUS PADA WILAYAH PEMERINTAHAN DI BAWAHNYA	9.120.000	3.380.000	0	12.500.000	1.520.000	305.000	0	1.825.000	(10.675.000)	(85,40)

Kode				Uraian Urusan, Organisasi, Program, dan Kegiatan	Sebelum Perubahan				Setelah Perubahan				Bertambah / (Berkurang)	
					Jumlah Belanja			Jumlah	Jumlah Belanja			Jumlah		
					Pegawai	Barang dan Jasa	Modal		Pegawai	Barang dan Jasa	Modal		(Rp)	%
1	2	3	4	5	6=3+4+5	7	8	9	10=7+8+9	11	12			
3.1.05	3.1.05.03	27	002	MONITORING & EVALUASI KINERJA PENYELENGGARAAN PEMERINTAHAN KECAMATAN	67.440.000	59.560.000	0	127.000.000	2.280.000	180.000	0	2.460.000	(124.540.000)	(98,06)
3.1.05	3.1.05.03	27	003	KERJA BHAKTI MASSAL KOTA SEMARANG	4.560.000	27.690.000	0	32.250.000	1.520.000	16.500.000	0	18.020.000	(14.230.000)	(44,12)
3.1.05	3.1.05.03	27	007	FASILITASI PENGUMUMAN RELAS	9.120.000	880.000	0	10.000.000	1.520.000	0	0	1.520.000	(8.480.000)	(84,80)
3.1.05	3.1.05.03	27	008	FASILITASI PEMBAKUAN NAMA RUPABUMI	3.800.000	6.200.000	0	10.000.000	0	0	0	0	(10.000.000)	(100)
3.1.05	3.1.05.03	27	011	□FASILITASI PERCEPATAN PENYELESAIAN TAPA BATAS WILAYAH ADMINISTRASI ANTAR KELURAHAN	5.320.000	4.680.000	0	10.000.000	0	0	0	0	(10.000.000)	(100)
3.1.05	3.1.05.03	27	012	MONEV DAN PEMELIHARAAN PILAR BATAS DAERAH	5.320.000	7.180.000	0	12.500.000	760.000	0	0	760.000	(11.740.000)	(93,92)
3.1.05	3.1.05.03	27	014	FASILITASI PENYELENGGARAAN PELAYANAN ADMINISTRASI TERPADU KECAMATAN (PATEN)	4.560.000	2.940.000	0	7.500.000	0	0	0	0	(7.500.000)	(100)
3.1.05	3.1.05.03	27	015	RAKOR CAMAT & LURAH SE KOTA SEMARANG	6.080.000	8.920.000	0	15.000.000	760.000	2.115.000	0	2.875.000	(12.125.000)	(80,83)
3.1.05	3.1.05.03	27	018	DIALOG / AUDIENSI DENGAN TOKOH-TOKOH MASYARAKAT, PIMPINAN / ANGGOTA ORGANISASI SOSIAL DAN KEMASYARAKATA	10.320.000	417.017.000	0	427.337.000	4.050.000	176.425.000	0	180.475.000	(246.862.000)	(57,77)
3.1.05	3.1.05.03	27	019	PEMBINAAN DAN MONITORING KINERJA APARATUR DAN ADMINISTRASI KECAMATAN	4.560.000	3.440.000	0	8.000.000	0	0	0	0	(8.000.000)	(100)
3.1.05	3.1.05.03	27	021	PENINGKATAN SARANA PRASARANA DAN PENGEMBANGAN WILAYAH KECAMATAN DAN KELURAHAN	10.440.000	388.560.000	0	399.000.000	1.740.000	36.250.000	0	37.990.000	(361.010.000)	(90,48)
3.1.05	3.1.05.03	28		PROGRAM PENUNJANG PEMBERDAYAAN MASYARAKAT DAN KELURAHAN	121.360.000	655.782.000	0	777.142.000	77.580.000	331.478.000	0	409.058.000	(368.084.000)	(47,36)
3.1.05	3.1.05.03	28	002	PERINGATAN/PENCANANGAN BULAN BHAKTI GOTONG ROYONG MASYARAKAT	48.660.000	147.482.000	0	196.142.000	2.430.000	55.270.000	0	57.700.000	(138.442.000)	(70,58)
3.1.05	3.1.05.03	28	004	PEMBERDAYAAN LEMBAGA DAN ORGANISASI MASYARAKAT KELURAHAN	63.900.000	357.100.000	0	421.000.000	66.350.000	141.976.000	0	208.326.000	(212.674.000)	(50,52)
3.1.05	3.1.05.03	28	005	PEMBINAAN DAN PENINGKATAN PERAN LEMBAGA KEMASYARAKATAN KELURAHAN	8.800.000	151.200.000	0	160.000.000	8.800.000	134.232.000	0	143.032.000	(16.968.000)	(10,61)
3.1.05	3.1.05.03	29		PROGRAM PENUNJANG PENGEMBANGAN LEMBAGA EKONOMI PEDESAAN	4.560.000	55.440.000	0	60.000.000	760.000	0	0	760.000	(59.240.000)	(98,73)
3.1.05	3.1.05.03	29	001	PENERAPAN DAN PENGEMBANGAN TEKNOLOGI TEPAT GUNA (TTG)	4.560.000	55.440.000	0	60.000.000	760.000	0	0	760.000	(59.240.000)	(98,73)
3.1.05	3.1.05.03	30		PROGRAM PENUNJANG PENINGKATAN PARTISIPASI MASYARAKAT DALAM MEMBANGUN DESA	100.790.000	566.210.000	0	667.000.000	11.520.000	700.813.000	0	712.333.000	45.333.000	6,80
3.1.05	3.1.05.03	30	001	PEMBINAAN KELOMPOK MASYARAKAT PEMBANGUNAN DESA	83.970.000	238.030.000	0	322.000.000	1.740.000	36.894.000	0	38.634.000	(283.366.000)	(88,00)
3.1.05	3.1.05.03	30	002	Pengembangan Sistem Informasi Profil Kelurahan	3.500.000	21.500.000	0	25.000.000	0	0	0	0	(25.000.000)	(100)
3.1.05	3.1.05.03	30	004	Penunjangan TNI Manunggal Membangun Desa	13.320.000	306.680.000	0	320.000.000	9.780.000	663.919.000	0	673.699.000	353.699.000	110,53
3.1.05	3.1.05.03			BAGIAN PEREKONOMIAN	211.130.000	1.516.370.000	0	1.727.500.000	115.670.000	546.502.000	0	662.172.000	(1.065.328.000)	(61,67)

Kode				Uraian Urusan, Organisasi, Program, dan Kegiatan				Sebelum Perubahan				Setelah Perubahan				Bertambah / (Berurang)	
								Jumlah Belanja			Jumlah	Jumlah Belanja			Jumlah	Rp	%
Pegawai	Barang dan Jasa	Modal	Pegawai					Barang dan Jasa	Modal								
1	2	3	4	5	6=3+4+5	7	8	9	10=7+8+9	11	12						
3.1.05	3.1.05.03	20		PROGRAM PENINGKATAN DAN PENGEMBANGAN PEREKONOMIAN DAERAH	211.130.000	1.516.370.000	0	1.727.500.000	115.670.000	546.502.000	0	662.172.000	(1.065.328.000)	(61,67)			
3.1.05	3.1.05.03	20	001	FASILITASI PENUNJANG KEGIATAN PEREKONOMIAN DAERAH	9.670.000	50.330.000	0	60.000.000	2.280.000	41.100.000	0	43.380.000	(16.620.000)	(27,70)			
3.1.05	3.1.05.03	20	003	□PENYUSUNAN PERVAL TENTANG BUMD KOTA SEMARANG	11.920.000	164.125.000	0	176.045.000	2.430.000	360.000	0	2.790.000	(173.255.000)	(98,42)			
3.1.05	3.1.05.03	20	004	KOORDINASI MONITORING DAN EVALUASI PERKEMBANGAN LEMBAGA KEUANGAN MIKRO	9.120.000	42.880.000	0	52.000.000	2.280.000	46.120.000	0	48.400.000	(3.600.000)	(6,92)			
3.1.05	3.1.05.03	20	005	PENINGKATAN KUALITAS SDM BUMD	14.040.000	335.960.000	0	350.000.000	3.510.000	104.399.000	0	107.909.000	(242.091.000)	(69,17)			
3.1.05	3.1.05.03	20	006	KOORDINASI BIDANG EKONOMI KEUANGAN INDUSTRI PERDAGANGAN	56.420.000	38.580.000	0	95.000.000	18.780.000	19.304.000	0	38.084.000	(56.916.000)	(59,91)			
3.1.05	3.1.05.03	20	008	□KOORDINASI PENGUATAN KELEMBAGAAN PEREKONOMIAN DALAM KEBIJAKAN PENGEMBANGAN EKONOMI DAERAH	15.090.000	272.665.000	0	287.755.000	3.510.000	76.140.000	0	79.650.000	(208.105.000)	(72,32)			
3.1.05	3.1.05.03	20	009	□KOORDINASI PENINGKATAN HUBUNGAN KERJA DENGAN LEMBAGA PERLINDUNGAN KONSUMEN	9.120.000	83.580.000	0	92.700.000	2.280.000	47.729.000	0	50.009.000	(42.691.000)	(46,05)			
3.1.05	3.1.05.03	20	010	PENGEMBANGAN KERAJINAN DAERAH	44.560.000	480.440.000	0	525.000.000	56.690.000	159.090.000	0	215.780.000	(309.220.000)	(58,90)			
3.1.05	3.1.05.03	20	011	DANA BAGI HASIL CUKAI TEMBAKAU (DBHCT) PENGUATAN KERJASAMAN/KEMITRAAN USAHA INDUSTRI TEMBAKAU	9.120.000	40.880.000	0	50.000.000	2.280.000	38.990.000	0	41.270.000	(8.730.000)	(17,46)			
3.1.05	3.1.05.03	20	013	KOORDINASI PERCEPATAN PROGRAM KREDIT USAHA RAKYAT (KUR)	32.070.000	6.930.000	0	39.000.000	21.630.000	13.270.000	0	34.900.000	(4.100.000)	(10,51)			
3.1.05	3.1.05.03			BAGIAN ADMINISTRASI PEMBANGUNAN	565.400.000	503.121.000	0	1.068.521.000	254.660.000	372.102.000	0	626.762.000	(441.759.000)	(41,34)			
3.1.05	3.1.05.03	06		PROGRAM PENINGKATAN PENGEMBANGAN SISTEM PELAPORAN CAPAIAN KINERJA DAN KEUANGAN	0	2.240.000	0	2.240.000	0	372.000	0	372.000	(1.868.000)	(83,39)			
3.1.05	3.1.05.03	06	028	PENYUSUNAN RENJA SKPD	0	2.240.000	0	2.240.000	0	372.000	0	372.000	(1.868.000)	(83,39)			
3.1.05	3.1.05.03	26		PROGRAM PENGENDALIAN PELAKSANAAN PEMBANGUNAN DAERAH	565.400.000	500.881.000	0	1.066.281.000	254.660.000	371.730.000	0	626.390.000	(439.891.000)	(41,25)			
3.1.05	3.1.05.03	26	001	PENYUSUNAN ANALISA HARGA SATUAN, BAHAN DAN UPAH	166.820.000	84.700.000	0	251.520.000	41.800.000	56.515.000	0	98.315.000	(153.205.000)	(60,91)			
3.1.05	3.1.05.03	26	002	PEDOMAN PELAKSANAAN APBD	2.280.000	6.750.000	0	9.030.000	0	750.000	0	750.000	(8.280.000)	(91,69)			
3.1.05	3.1.05.03	26	003	PENGENDALIAN KEGIATAN SKPD	10.440.000	263.051.000	0	273.491.000	3.480.000	218.660.000	0	222.140.000	(51.351.000)	(18,78)			
3.1.05	3.1.05.03	26	005	MONITORING, EVALUASI DAN PELAPORAN KEGIATAN SKPD	9.120.000	15.380.000	0	24.500.000	2.020.000	1.165.000	0	3.185.000	(21.315.000)	(87,00)			
3.1.05	3.1.05.03	26	006	PENGENDALIAN TEPA	376.740.000	131.000.000	0	507.740.000	207.360.000	94.640.000	0	302.000.000	(205.740.000)	(40,52)			
3.1.05	3.1.05.03			BAGIAN KESEJAHTERAAN RAKYAT	120.650.000	29.008.146.000	0	29.128.796.000	33.740.000	12.112.322.000	0	12.146.062.000	(16.982.734.000)	(58,30)			
3.1.05	3.1.05.03	25		PROGRAM PEMBINAAN BIDANG KESEJAHTERAAN RAKYAT	120.650.000	29.008.146.000	0	29.128.796.000	33.740.000	12.112.322.000	0	12.146.062.000	(16.982.734.000)	(58,30)			
3.1.05	3.1.05.03	25	001	PEMBINAAN DAN PEMANTAUAN UKS	6.480.000	65.236.000	0	71.716.000	1.040.000	18.182.000	0	19.222.000	(52.494.000)	(73,20)			
3.1.05	3.1.05.03	25	002	PENINGKATAN PELAYANAN PENYELENGGARAAN IBADAH HAJI	13.550.000	3.905.250.000	0	3.918.800.000	4.880.000	1.051.680.000	0	1.056.560.000	(2.862.240.000)	(73,04)			
3.1.05	3.1.05.03	25	003	SOSIAL KEMASYARAKATAN	8.100.000	241.900.000	0	250.000.000	1.240.000	44.412.000	0	45.652.000	(204.348.000)	(81,74)			

Kode				Uraian Urusan, Organisasi ,Program, dan Kegiatan				Sebelum Perubahan				Setelah Perubahan				Bertambah / (Berkurang)	
								Jumlah Belanja			Jumlah	Jumlah Belanja			Jumlah	(Rp)	%
								Pegawai	Barang dan Jasa	Modal		Pegawai	Barang dan Jasa	Modal			
1				2				3	4	5	6=3+4+5	7	8	9	10=7+8+9	11	12
3.1.05	3.1.05.03	25	005	FASILITASI KEGIATAN KEAGAMAAN				12.100.000	2.289.100.000	0	2.301.200.000	4.400.000	797.777.000	0	802.177.000	(1.499.023.000)	(65,14)
3.1.05	3.1.05.03	25	006	FASILITASI SARPRAS TEMPAT IBADAH				12.500.000	747.800.000	0	760.300.000	400.000	200.110.000	0	200.510.000	(559.790.000)	(73,63)
3.1.05	3.1.05.03	25	007	FASILITASI DAN KOORDINASI PENANGGULANGAN BAHAYA NARKOTIKA DAN AIDS				9.720.000	140.280.000	0	150.000.000	1.240.000	44.384.000	0	45.624.000	(104.376.000)	(69,58)
3.1.05	3.1.05.03	25	009	FASILITASI PENYELENGGARAAN KEGIATAN MTQ DAN PESPARAWI				21.690.000	2.424.400.000	0	2.446.090.000	11.120.000	340.472.000	0	351.592.000	(2.094.498.000)	(85,63)
3.1.05	3.1.05.03	25	010	FASILITASI KEGIATAN PERAWAT JENAZAH				13.420.000	3.858.990.000	0	3.872.410.000	3.660.000	2.064.090.000	0	2.067.750.000	(1.804.660.000)	(46,60)
3.1.05	3.1.05.03	25	011	PEMBINAAN TENAGA PENDIDIK KEAGAMAAN NON FORMAL DAN LEMBAGA PENDIDIKAN				23.090.000	15.335.190.000	0	15.358.280.000	5.760.000	7.551.215.000	0	7.556.975.000	(7.801.305.000)	(50,80)
3.1.05	3.1.05.03			BAGIAN HUMAS DAN PROTOKOL				64.950.000	10.635.050.000	0	10.700.000.000	29.750.000	6.674.795.000	0	6.704.545.000	(3.995.455.000)	(37,34)
3.1.05	3.1.05.03	16		PROGRAM PENINGKATAN PELAYANAN KEDINASAN KEPALA DAERAH / WAKIL KEPALA DAERAH				14.850.000	1.387.150.000	0	1.402.000.000	6.050.000	701.224.000	0	707.274.000	(694.726.000)	(49,55)
3.1.05	3.1.05.03	16	003	Kegiatan Keprotokolan				14.850.000	1.387.150.000	0	1.402.000.000	6.050.000	701.224.000	0	707.274.000	(694.726.000)	(49,55)
3.1.05	3.1.05.03	22		PROGRAM PENUNJANG KERJASAMA INFORMASI DENGAN MASS MEDIA				50.100.000	9.247.900.000	0	9.298.000.000	23.700.000	5.973.571.000	0	5.997.271.000	(3.300.729.000)	(35,50)
3.1.05	3.1.05.03	22	001	Penyediaan Informasi, Pemberitaan dan Analisa Media				20.200.000	4.577.800.000	0	4.598.000.000	11.400.000	2.583.902.000	0	2.595.302.000	(2.002.698.000)	(43,56)
3.1.05	3.1.05.03	22	002	Peliputan, dokumentasi dan Informasi Multi Media				16.700.000	1.683.300.000	0	1.700.000.000	7.900.000	1.267.869.000	0	1.275.769.000	(424.231.000)	(24,95)
3.1.05	3.1.05.03	22	003	Penyebarluasan informasi publik dan promosi				13.200.000	2.986.800.000	0	3.000.000.000	4.400.000	2.121.800.000	0	2.126.200.000	(873.800.000)	(29,13)
3.1.05	3.1.05.03			BAGIAN LAYANAN PENGADAAN BARANG DAN JASA				1.811.360.000	889.002.000	0	2.700.362.000	811.980.000	363.834.000	0	1.175.814.000	(1.524.548.000)	(56,46)
3.1.05	3.1.05.03	26		PROGRAM PENGENDALIAN PELAKSANAAN PEMBANGUNAN DAERAH				1.811.360.000	889.002.000	0	2.700.362.000	811.980.000	363.834.000	0	1.175.814.000	(1.524.548.000)	(56,46)
3.1.05	3.1.05.03	26	012	Peningkatan Sistem E-procurement				108.100.000	93.250.000	0	201.350.000	129.720.000	95.274.000	0	224.994.000	23.644.000	11,74
3.1.05	3.1.05.03	26	013	Peningkatan Pengendalian Pengadaan Barang Jasa				225.190.000	564.547.000	0	789.737.000	196.690.000	85.307.000	0	281.997.000	(507.740.000)	(64,29)
3.1.05	3.1.05.03	26	014	Fasilitasi Kegiatan Pengadaan Barang, Pengadaan Jasa Lainnya dan Pengadaan Jasa Konsultansi				587.160.000	133.260.000	0	720.420.000	249.110.000	105.003.000	0	354.113.000	(366.307.000)	(50,85)
3.1.05	3.1.05.03	26	015	Fasilitasi Kegiatan Pengadaan Jasa Konstruksi				890.910.000	97.945.000	0	988.855.000	236.460.000	78.250.000	0	314.710.000	(674.145.000)	(68,17)
3.1.05	3.1.05.03			BAGIAN ORGANISASI				108.760.000	799.760.000	0	908.520.000	9.040.000	400.345.000	0	409.385.000	(499.135.000)	(54,94)
3.1.05	3.1.05.03	19		PROGRAM PEMBINAAN DAN PENINGKATAN ORGANISASI PERANGKAT DAERAH				108.760.000	799.760.000	0	908.520.000	9.040.000	400.345.000	0	409.385.000	(499.135.000)	(54,94)
3.1.05	3.1.05.03	19	015	PENGEMBANGAN ORGANISASI				66.290.000	217.330.000	0	283.620.000	1.740.000	136.291.000	0	138.031.000	(145.589.000)	(51,33)
3.1.05	3.1.05.03	19	016	PENGELOLAAN KETATALAKSANAAN				11.540.000	195.820.000	0	207.360.000	1.740.000	73.055.000	0	74.795.000	(132.565.000)	(63,93)
3.1.05	3.1.05.03	19	017	FASILITASI PELAKSANAAN REFORMASI BIROKRASI				9.670.000	148.847.000	0	158.517.000	1.520.000	94.065.000	0	95.585.000	(62.932.000)	(39,70)
3.1.05	3.1.05.03	19	018	PENDAYAGUNAAN APARATUR				10.820.000	68.471.000	0	79.291.000	1.930.000	10.947.000	0	12.877.000	(66.414.000)	(83,76)
3.1.05	3.1.05.03	19	019	PENGELOLAAN PELAYANAN PUBLIK				10.440.000	169.292.000	0	179.732.000	2.110.000	85.987.000	0	88.097.000	(91.635.000)	(50,98)

Kode				Uraian Urusan, Organisasi , Program, dan Kegiatan				Sebelum Perubahan				Setelah Perubahan				Bertambah / (Berkurang)			
								Jumlah Belanja			Jumlah	Jumlah Belanja			Jumlah	(Rp)		%	
								Pegawai	Barang dan Jasa	Modal		Pegawai	Barang dan Jasa	Modal					
1	2	3	4	5	6=3+4+5	7	8	9	10=7+8+9	11	12								
3.1.05	3.1.05.03			BAGIAN TATA USAHA	4.212.287.000	49.473.534.000	0	53.685.821.000	1.094.955.000	24.499.683.000	0	25.594.638.000	(28.091.183.000)	(52,33)					
3.1.05	3.1.05.03	01		PROGRAM PELAYANAN ADMINISTRASI PERKANTORAN	3.445.367.000	45.463.939.000	0	48.909.306.000	859.515.000	23.563.190.000	0	24.422.705.000	(24.486.601.000)	(50,07)					
3.1.05	3.1.05.03	01	002	PENYEDIAAN JASA KOMUNIKASI, SUMBER DAYA AIR DAN LISTRIK	7.680.000	7.544.400.000	0	7.552.080.000	7.680.000	6.091.270.000	0	6.098.950.000	(1.453.130.000)	(19,24)					
3.1.05	3.1.05.03	01	003	PENYEDIAAN JASA PERALATAN DAN PERLENGKAPAN KANTOR	13.200.000	2.309.310.000	0	2.322.510.000	5.145.000	603.994.000	0	609.139.000	(1.713.371.000)	(73,77)					
3.1.05	3.1.05.03	01	014	PENYEDIAAN PERALATAN RUMAH TANGGA	6.840.000	3.631.760.000	0	3.638.600.000	6.840.000	3.631.760.000	0	3.638.600.000	0	0					
3.1.05	3.1.05.03	01	015	PENYEDIAAN BAHAN BACAAN DAN PERATURAN PERUNDANG-UNDANGAN	0	304.440.000	0	304.440.000	0	106.015.000	0	106.015.000	(198.425.000)	(65,18)					
3.1.05	3.1.05.03	01	017	PENYEDIAAN MAKANAN DAN MINUMAN	15.480.000	15.721.255.000	0	15.736.735.000	9.720.000	7.818.613.000	0	7.828.333.000	(7.908.402.000)	(50,25)					
3.1.05	3.1.05.03	01	018	RAPAT-RAPAT KOORDINASI DAN KONSULTASI KE LUAR DAERAH	7.680.000	10.524.230.000	0	10.531.910.000	7.120.000	3.898.754.000	0	3.905.874.000	(6.626.036.000)	(62,91)					
3.1.05	3.1.05.03	01	028	RAPAT-RAPAT KOORDINASI DAN KONSULTASI DALAM DAERAH	6.840.000	3.596.160.000	0	3.603.000.000	6.280.000	1.195.500.000	0	1.201.780.000	(2.401.220.000)	(66,65)					
3.1.05	3.1.05.03	01	126	PENGEMBANGAN NILAI TRADISI SEMARANGAN	3.360.000	831.640.000	0	835.000.000	860.000	83.820.000	0	84.680.000	(750.320.000)	(89,86)					
3.1.05	3.1.05.03	01	127	KEGIATAN CINTA TANAH AIR	3.360.000	791.640.000	0	795.000.000	0	0	0	0	(795.000.000)	(100)					
3.1.05	3.1.05.03	01	139	Pelayanan surat menyurat Setda Kota Semarang	3.720.000	207.580.000	0	211.300.000	1.240.000	133.464.000	0	134.704.000	(76.596.000)	(36,25)					
3.1.05	3.1.05.03	01	154	BELANJA JASA PENUNJANG ADMINISTRASI PERKANTORAN	3.377.207.000	1.524.000	0	3.378.731.000	814.630.000	0	0	814.630.000	(2.564.101.000)	(75,89)					
3.1.05	3.1.05.03	06		PROGRAM PENINGKATAN PENGEMBANGAN SISTEM PELAPORAN CAPAIAN KINERJA DAN KEUANGAN	763.800.000	5.000.000	0	768.800.000	234.400.000	1.136.000	0	235.536.000	(533.264.000)	(69,36)					
3.1.05	3.1.05.03	06	005	PENUNJANG KINERJA PA, PPK, BENDAHARA DAN PEMBANTU	762.240.000	500.000	0	762.740.000	233.880.000	0	0	233.880.000	(528.860.000)	(69,34)					
3.1.05	3.1.05.03	06	020	PENYUSUNAN PELAPORAN KEUANGAN AKHIR TAHUN	520.000	1.600.000	0	2.120.000	520.000	236.000	0	756.000	(1.364.000)	(64,34)					
3.1.05	3.1.05.03	06	034	PENYUSUNAN RKA SKPD DAN DPA SKPD	1.040.000	2.900.000	0	3.940.000	0	900.000	0	900.000	(3.040.000)	(77,16)					
3.1.05	3.1.05.03	16		PROGRAM PENINGKATAN PELAYANAN KEDINASAN KEPALA DAERAH / WAKIL KEPALA DAERAH	0	4.000.000.000	0	4.000.000.000	0	933.813.000	0	933.813.000	(3.066.187.000)	(76,65)					
3.1.05	3.1.05.03	16	001	KUNJUNGAN KERJA / INSPEKSI KEPALA DAERAH / WAKIL KEPALA DAERAH	0	4.000.000.000	0	4.000.000.000	0	933.813.000	0	933.813.000	(3.066.187.000)	(76,65)					
3.1.05	3.1.05.03	19		PROGRAM PEMBINAAN DAN PENINGKATAN ORGANISASI PERANGKAT DAERAH	3.120.000	4.595.000	0	7.715.000	1.040.000	1.544.000	0	2.584.000	(5.131.000)	(66,51)					
3.1.05	3.1.05.03	19	004	Pengelolaan dan peningkatan tertib administrasi kepegawaian setda dan set dprd	3.120.000	4.595.000	0	7.715.000	1.040.000	1.544.000	0	2.584.000	(5.131.000)	(66,51)					
3.1.05	3.1.05.03			BAGIAN PERLENGKAPAN	967.460.000	4.966.463.000	22.089.860.000	28.023.783.000	674.690.000	3.418.987.000	13.011.930.500	17.105.607.500	(10.918.175.500)	(38,96)					
3.1.05	3.1.05.03	01		PROGRAM PELAYANAN ADMINISTRASI PERKANTORAN	28.430.000	3.631.353.000	0	3.659.783.000	21.170.000	2.391.357.000	0	2.412.527.000	(1.247.256.000)	(34,08)					
3.1.05	3.1.05.03	01	010	PENYEDIAAN ALAT TULIS KANTOR	7.900.000	1.369.664.000	0	1.377.564.000	5.770.000	917.717.500	0	923.487.500	(454.076.500)	(32,96)					
3.1.05	3.1.05.03	01	011	PENYEDIAAN BARANG CETAKAN DAN PENGGANDAAN	4.410.000	441.260.000	0	445.670.000	1.360.000	318.645.500	0	320.005.500	(125.664.500)	(28,20)					
3.1.05	3.1.05.03	01	012	PENYEDIAAN KOMPONEN INSTALASI LISTRIK / PENERANGAN BANGUNAN KANTOR	6.120.000	584.760.000	0	590.880.000	2.890.000	325.328.000	0	328.218.000	(262.662.000)	(44,45)					
3.1.05	3.1.05.03	01	143	Penyediaan Peralatan Kebersihan dan Bahan Pembersih	6.800.000	623.369.000	0	630.169.000	9.300.000	599.867.000	0	609.167.000	(21.002.000)	(3,33)					

Kode				Uraian Urusan, Organisasi ,Program, dan Kegiatan	Sebelum Perubahan				Setelah Perubahan				Bertambah / (Berkurang)	
					Jumlah Belanja			Jumlah	Jumlah Belanja			Jumlah	(Rp)	%
					Pegawai	Barang dan Jasa	Modal		Pegawai	Barang dan Jasa	Modal			
1				2	3	4	5	6=3+4+5	7	8	9	10=7+8+9	11	12
3.1.05	3.1.05.03	01	337	Penyediaan peralatan dan perlengkapan kantor	3.200.000	612.300.000	0	615.500.000	1.850.000	229.799.000	0	231.649.000	(383.851.000)	(62,36)
3.1.05	3.1.05.03	02		PROGRAM PENINGKATAN SARANA DAN PRASARANA APARATUR	0	0	22.089.860.000	22.089.860.000	0	0	13.011.930.500	13.011.930.500	(9.077.929.500)	(41,10)
3.1.05	3.1.05.03	02	005	PENGADAAN KENDARAAN DINAS / OPERASIONAL	0	0	6.931.580.000	6.931.580.000	0	0	8.818.100.000	8.818.100.000	1.886.520.000	27,22
3.1.05	3.1.05.03	02	007	PENGADAAN PERLENGKAPAN GEDUNG KANTOR	0	0	13.046.190.000	13.046.190.000	0	0	2.705.909.000	2.705.909.000	(10.340.281.000)	(79,26)
3.1.05	3.1.05.03	02	009	PENGADAAN PERALATAN GEDUNG KANTOR	0	0	2.112.090.000	2.112.090.000	0	0	1.487.921.500	1.487.921.500	(624.168.500)	(29,55)
3.1.05	3.1.05.03	03		PROGRAM PENINGKATAN DISIPLIN APARATUR	3.170.000	867.515.000	0	870.685.000	0	701.250.000	0	701.250.000	(169.435.000)	(19,46)
3.1.05	3.1.05.03	03	002	PENGADAAN PAKAIAN DINAS BESERTA PERLENGKAPANNYA	3.170.000	867.515.000	0	870.685.000	0	701.250.000	0	701.250.000	(169.435.000)	(19,46)
3.1.05	3.1.05.03	21		PROGRAM PENINGKATAN DAN PENGEMBANGAN BARANG MILIK DAERAH	188.420.000	145.223.000	0	333.643.000	0	77.000.000	0	77.000.000	(256.643.000)	(76,92)
3.1.05	3.1.05.03	21	001	PENYUSUNAN LAPORAN PENGADAAN BMD	4.500.000	6.799.000	0	11.299.000	0	0	0	0	(11.299.000)	(100)
3.1.05	3.1.05.03	21	002	MONITORING, EVALUASI DAN PELAPORAN PENGELOLAAN BMD	4.560.000	58.120.000	0	62.680.000	0	38.500.000	0	38.500.000	(24.180.000)	(38,58)
3.1.05	3.1.05.03	21	003	PENYUSUNAN RENCANA KEBUTUHAN SARANA DAN PRASARANA BMD	175.260.000	74.614.000	0	249.874.000	0	38.500.000	0	38.500.000	(211.374.000)	(84,59)
3.1.05	3.1.05.03	21	005	PENYUSUNAN KEBUTUHAN DAN DISTRIBUSI PERLENGKAPAN KANTOR	4.100.000	5.690.000	0	9.790.000	0	0	0	0	(9.790.000)	(100)
3.1.05	3.1.05.03	26		PROGRAM PENGENDALIAN PELAKSANAAN PEMBANGUNAN DAERAH	747.440.000	322.372.000	0	1.069.812.000	653.520.000	249.380.000	0	902.900.000	(166.912.000)	(15,60)
3.1.05	3.1.05.03	26	009	PENYUSUNAN STANDAR SATUAN HARGA (SSH)	747.440.000	322.372.000	0	1.069.812.000	653.520.000	249.380.000	0	902.900.000	(166.912.000)	(15,60)
3.1.05	3.1.05.03			BAGIAN RUMAH TANGGA	170.640.000	19.781.487.000	0	19.952.127.000	22.110.000	17.728.936.000	0	17.751.046.000	(2.201.081.000)	(11,03)
3.1.05	3.1.05.03	01		PROGRAM PELAYANAN ADMINISTRASI PERKANTORAN	18.920.000	1.085.880.000	0	1.104.800.000	3.930.000	1.068.383.000	0	1.072.313.000	(32.487.000)	(2,94)
3.1.05	3.1.05.03	01	006	PENYEDIAAN JASA PEMELIHARAAN DAN PERIZINAN KENDARAAN DINAS / OPERASIONAL	6.720.000	167.280.000	0	174.000.000	930.000	203.200.000	0	204.130.000	30.130.000	17,32
3.1.05	3.1.05.03	01	022	PENYEDIAAN JASA OPERASIONAL	8.600.000	641.400.000	0	650.000.000	2.100.000	617.183.000	0	619.283.000	(30.717.000)	(4,73)
3.1.05	3.1.05.03	01	147	Penyediaan Jasa Mobilitas dan Jaringan	3.600.000	277.200.000	0	280.800.000	900.000	248.000.000	0	248.900.000	(31.900.000)	(11,36)
3.1.05	3.1.05.03	02		PROGRAM PENINGKATAN SARANA DAN PRASARANA APARATUR	151.720.000	18.695.607.000	0	18.847.327.000	18.180.000	16.660.553.000	0	16.678.733.000	(2.168.594.000)	(11,51)
3.1.05	3.1.05.03	02	021	PEMELIHARAAN RUTIN/BERKALA RUMAH DINAS	44.740.000	3.055.260.000	0	3.100.000.000	6.360.000	1.951.820.000	0	1.958.180.000	(1.141.820.000)	(36,83)
3.1.05	3.1.05.03	02	022	PEMELIHARAAN RUTIN/BERKALA GEDUNG KANTOR	44.240.000	9.705.760.000	0	9.750.000.000	6.360.000	9.772.516.000	0	9.778.876.000	28.876.000	0,30
3.1.05	3.1.05.03	02	023	PEMELIHARAAN RUTIN/BERKALA MOBIL JABATAN	3.600.000	221.400.000	0	225.000.000	900.000	221.390.000	0	222.290.000	(2.710.000)	(1,20)
3.1.05	3.1.05.03	02	024	PEMELIHARAAN RUTIN/BERKALA KENDARAAN DINAS / OPERASIONAL	18.240.000	2.775.760.000	0	2.794.000.000	3.660.000	2.308.432.000	0	2.312.092.000	(481.908.000)	(17,25)
3.1.05	3.1.05.03	02	026	PEMELIHARAAN RUTIN/BERKALA PERLENGKAPAN GEDUNG KANTOR	26.500.000	1.773.500.000	0	1.800.000.000	0	1.467.365.000	0	1.467.365.000	(332.635.000)	(18,48)
3.1.05	3.1.05.03	02	028	PEMELIHARAAN RUTIN/BERKALA PERALATAN GEDUNG KANTOR	10.800.000	1.017.527.000	0	1.028.327.000	0	828.400.000	0	828.400.000	(199.927.000)	(19,44)
3.1.05	3.1.05.03	02	029	PEMELIHARAAN RUTIN/BERKALA MEBELUER	3.600.000	146.400.000	0	150.000.000	900.000	110.630.000	0	111.530.000	(38.470.000)	(25,65)
3.1.05	3.1.05.03			BAGIAN OTONOMI DAERAH	1.357.630.000	2.180.335.000	0	3.537.965.000	996.800.000	776.568.000	0	1.773.368.000	(1.764.597.000)	(49,88)

Kode				Uraian Urusan, Organisasi, Program, dan Kegiatan	Sebelum Perubahan				Setelah Perubahan				Bertambah / (Berkurang)	
					Jumlah Belanja			Jumlah	Jumlah Belanja			Jumlah	(Rp)	%
					Pegawai	Barang dan Jasa	Modal		Pegawai	Barang dan Jasa	Modal			
1	2	3	4	5	6=3+4+5	7	8	9	10=7+8+9	11	12			
3.1.05	3.1.05.03	18		PROGRAM PENINGKATAN AKUNTABILITAS KINERJA PENYELENGGARAAN PEMERINTAHAN DAERAH	783.380.000	933.237.000	0	1.716.617.000	747.480.000	421.287.000	0	1.168.767.000	(547.850.000)	(31,91)
3.1.05	3.1.05.03	18	001	PENYUSUNAN PENETAPAN KINERJA KOTA SEMARANG	6.400.000	34.810.000	0	41.210.000	3.040.000	7.641.000	0	10.681.000	(30.529.000)	(74,08)
3.1.05	3.1.05.03	18	002	PENYUSUNAN LAKIP SETDA KOTA SEMARANG DAN KOTA SEMARANG	8.400.000	42.280.600	0	50.680.600	3.040.000	5.337.000	0	8.377.000	(42.303.600)	(83,47)
3.1.05	3.1.05.03	18	004	PENGUATAN DAN PENGEMBANGAN SISTEM AKUNTABILITAS KINERJA INSTANSI PEMERINTAH (SAKIP)	6.300.000	39.366.000	0	45.666.000	3.040.000	30.270.000	0	33.310.000	(12.356.000)	(27,06)
3.1.05	3.1.05.03	18	005	PENYUSUNAN LPPD KOTA SEMARANG	6.500.000	78.663.600	0	85.163.600	3.000.000	52.295.000	0	55.295.000	(29.868.600)	(35,07)
3.1.05	3.1.05.03	18	006	PENYUSUNAN LKPJ WALIKOTA AKHIR TAHUN ANGGARAN	293.750.000	31.159.800	0	324.909.800	287.750.000	21.080.000	0	308.830.000	(16.079.800)	(4,95)
3.1.05	3.1.05.03	18	007	ILPPD PEMERINTAH KOTA SEMARANG	2.300.000	204.404.000	0	206.704.000	1.500.000	4.315.000	0	5.815.000	(200.889.000)	(97,19)
3.1.05	3.1.05.03	18	010	FASILITASI, SINKRONISASI DAN KOORDINASI HUBUNGAN ANTAR LEMBAGA DAN PEMILU DAN PILKADA	374.030.000	350.783.000	0	724.813.000	370.110.000	243.038.000	0	613.148.000	(111.665.000)	(15,41)
3.1.05	3.1.05.03	18	011	FASILITASI PELAKSANAAN PENDELEGASIAN KEWENANGAN PEMERINTAHAN KOTA SEMARANG	71.400.000	105.140.000	0	176.540.000	68.160.000	44.140.000	0	112.300.000	(64.240.000)	(36,39)
3.1.05	3.1.05.03	18	012	PENINGKATAN PELAKSANAAN OTONOMI DAERAH DAN FASILITASI URUSAN PEMERINTAHAN	6.300.000	24.630.000	0	30.930.000	3.040.000	1.271.000	0	4.311.000	(26.619.000)	(86,06)
3.1.05	3.1.05.03	18	013	PENGUATAN PELAKSANAAN URUSAN PEMERINTAHAN OLEH PERANGKAT DAERAH DI KOTA SEMARANG	8.000.000	22.000.000	0	30.000.000	4.800.000	11.900.000	0	16.700.000	(13.300.000)	(44,33)
3.1.05	3.1.05.03	24		PROGRAM PENINGKATAN DAN PENGEMBANGAN KERJASAMA DAERAH	574.250.000	1.247.098.000	0	1.821.348.000	249.320.000	355.281.000	0	604.601.000	(1.216.747.000)	(66,80)
3.1.05	3.1.05.03	24	001	FASILITASI / PEMBENTUKAN KERJASAMA ANTAR DAERAH DALAM PENYEDIAAN PELAYANAN PUBLIK	554.550.000	725.611.000	0	1.280.161.000	245.400.000	211.190.000	0	456.590.000	(823.571.000)	(64,33)
3.1.05	3.1.05.03	24	002	PENINGKATAN KERJASAMA REGIONAL, NASIONAL DAN INTERNASIONAL	19.700.000	521.487.000	0	541.187.000	3.920.000	144.091.000	0	148.011.000	(393.176.000)	(72,65)
3.1.05	3.1.05.04			SEKRETARIAT DPRD	1.487.773.000	86.836.006.000	4.506.327.000	92.830.106.000	1.479.949.000	60.336.603.000	1.157.793.000	62.974.345.000	(29.855.761.000)	(32,16)
3.1.05	3.1.05.04	01		PROGRAM PELAYANAN ADMINISTRASI PERKANTORAN	951.353.000	66.005.058.000	0	66.956.411.000	951.353.000	49.268.752.000	0	50.220.105.000	(16.736.306.000)	(25,00)
3.1.05	3.1.05.04	01	001	PENYEDIAAN JASA SURAT MENYURAT	0	8.914.000	0	8.914.000	0	8.914.000	0	8.914.000	0	0
3.1.05	3.1.05.04	01	002	PENYEDIAAN JASA KOMUNIKASI, SUMBER DAYA AIR DAN LISTRIK	0	205.807.000	0	205.807.000	0	205.807.000	0	205.807.000	0	0
3.1.05	3.1.05.04	01	003	PENYEDIAAN JASA PERALATAN DAN PERLENGKAPAN KANTOR	2.707.000	190.310.000	0	193.017.000	2.707.000	190.310.000	0	193.017.000	0	0
3.1.05	3.1.05.04	01	007	PENYEDIAAN JASA ADMINISTRASI KEUANGAN	312.240.000	5.400.000	0	317.640.000	312.240.000	5.400.000	0	317.640.000	0	0
3.1.05	3.1.05.04	01	008	PENYEDIAAN JASA KEBERSIHAN KANTOR	10.556.000	583.928.000	0	594.484.000	10.556.000	583.928.000	0	594.484.000	0	0
3.1.05	3.1.05.04	01	010	PENYEDIAAN ALAT TULIS KANTOR	13.620.000	398.483.000	0	412.103.000	13.620.000	398.483.000	0	412.103.000	0	0
3.1.05	3.1.05.04	01	011	PENYEDIAAN BARANG CETAKAN DAN PENGGANDAAN	4.944.000	181.189.000	0	186.133.000	4.944.000	181.189.000	0	186.133.000	0	0

Kode				Uraian Urusan, Organisasi ,Program, dan Kegiatan	Sebelum Perubahan				Setelah Perubahan				Bertambah / (Berkurang)				
					Jumlah Belanja			Jumlah	Jumlah Belanja			Jumlah	(Rp)	%			
Pegawai	Barang dan Jasa	Modal	Pegawai		Barang dan Jasa	Modal											
1				2				3	4	5	6=3+4+5	7	8	9	10=7+8+9	11	12
3.1.05	3.1.05.04	01	012	PENYEDIAAN KOMPONEN INSTALASI LISTRIK / PENERANGAN BANGUNAN KANTOR	2.368.000	47.900.000	0	50.268.000	2.368.000	47.900.000	0	50.268.000	0	0			
3.1.05	3.1.05.04	01	015	PENYEDIAAN BAHAN BACAAN DAN PERATURAN PERUNDANG-UNDANGAN	0	92.400.000	0	92.400.000	0	95.400.000	0	95.400.000	3.000.000	3,25			
3.1.05	3.1.05.04	01	017	PENYEDIAAN MAKANAN DAN MINUMAN	0	2.687.200.000	0	2.687.200.000	0	2.256.485.000	0	2.256.485.000	(430.715.000)	(16,03)			
3.1.05	3.1.05.04	01	018	RAPAT-RAPAT KOORDINASI DAN KONSULTASI KE LUAR DAERAH	7.680.000	58.018.220.000	0	58.025.900.000	7.680.000	41.430.294.980	0	41.437.974.980	(16.587.925.020)	(28,59)			
3.1.05	3.1.05.04	01	019	PENYEDIAAN JASA JAMINAN PEMELIHARAAN KESEHATAN PIMPINAN DAN ANGGOTA DPRD	0	108.229.000	0	108.229.000	0	108.229.000	0	108.229.000	0	0			
3.1.05	3.1.05.04	01	022	PENYEDIAAN JASA OPERASIONAL	5.378.000	843.900.000	0	849.278.000	5.378.000	1.048.557.000	0	1.053.935.000	204.657.000	24,10			
3.1.05	3.1.05.04	01	026	PENYEDIAAN JASA PENGAMANAN OBYEK/TEMPAT VITAL	5.378.000	950.314.000	0	955.692.000	5.378.000	950.314.000	0	955.692.000	0	0			
3.1.05	3.1.05.04	01	131	PENATAAN ARSIP KANTOR	100.800.000	122.071.000	0	222.871.000	100.800.000	72.071.000	0	172.871.000	(50.000.000)	(22,43)			
3.1.05	3.1.05.04	01	132	Pengelolaan Perpustakaan Kantor	54.120.000	79.948.000	0	134.068.000	54.120.000	30.825.000	0	84.945.000	(49.123.000)	(36,64)			
3.1.05	3.1.05.04	01	154	BELANJA JASA PENUNJANG ADMINISTRASI PERKANTORAN	418.830.000	106.000	0	418.936.000	418.830.000	106.000	0	418.936.000	0	0			
3.1.05	3.1.05.04	01	159	PENYEDIAAN PERALATAN DAN KEBUTUHAN RUMAH TANGGA DPRD DAN SEKRETARIAT DPRD	12.732.000	1.480.739.000	0	1.493.471.000	12.732.000	1.654.539.020	0	1.667.271.020	173.800.020	11,64			
3.1.05	3.1.05.04	02		PROGRAM PENINGKATAN SARANA DAN PRASARANA APARATUR	49.175.000	3.108.993.000	4.506.327.000	7.664.495.000	49.175.000	3.039.584.000	1.157.793.000	4.246.552.000	(3.417.943.000)	(44,59)			
3.1.05	3.1.05.04	02	007	PENGADAAN PERLENGKAPAN GEDUNG KANTOR	0	0	4.025.138.000	4.025.138.000	0	0	1.094.793.000	1.094.793.000	(2.930.345.000)	(72,80)			
3.1.05	3.1.05.04	02	009	PENGADAAN PERALATAN GEDUNG KANTOR	0	0	481.189.000	481.189.000	0	0	63.000.000	63.000.000	(418.189.000)	(86,91)			
3.1.05	3.1.05.04	02	020	PEMELIHARAAN RUTIN/BERKALA RUMAH JABATAN	14.794.000	416.310.000	0	431.104.000	14.794.000	287.624.000	0	302.418.000	(128.686.000)	(29,85)			
3.1.05	3.1.05.04	02	022	PEMELIHARAAN RUTIN/BERKALA GEDUNG KANTOR	14.540.000	770.029.000	0	784.569.000	14.540.000	1.071.251.000	0	1.085.791.000	301.222.000	38,39			
3.1.05	3.1.05.04	02	024	PEMELIHARAAN RUTIN/BERKALA KENDARAAN DINAS / OPERASIONAL	10.121.000	1.489.879.000	0	1.500.000.000	10.121.000	1.257.934.000	0	1.268.055.000	(231.945.000)	(15,46)			
3.1.05	3.1.05.04	02	026	PEMELIHARAAN RUTIN/BERKALA PERLENGKAPAN GEDUNG KANTOR	4.860.000	195.793.000	0	200.653.000	4.860.000	195.793.000	0	200.653.000	0	0			
3.1.05	3.1.05.04	02	028	PEMELIHARAAN RUTIN/BERKALA PERALATAN GEDUNG KANTOR	4.860.000	236.982.000	0	241.842.000	4.860.000	226.982.000	0	231.842.000	(10.000.000)	(4,13)			
3.1.05	3.1.05.04	03		PROGRAM PENINGKATAN DISIPLIN APARATUR	7.824.000	562.500.000	0	570.324.000	0	0	0	0	(570.324.000)	(100)			
3.1.05	3.1.05.04	03	002	PENGADAAN PAKAIAN DINAS BESERTA PERLENGKAPANNYA	7.824.000	562.500.000	0	570.324.000	0	0	0	0	(570.324.000)	(100)			
3.1.05	3.1.05.04	05		PROGRAM PENINGKATAN KAPASITAS SUMBER DAYA APARATUR	4.440.000	411.954.000	0	416.394.000	4.440.000	307.560.000	0	312.000.000	(104.394.000)	(25,07)			
3.1.05	3.1.05.04	05	004	BIMBINGAN TEKNIS / PEMBINAAN SUMBER DAYA MANUSIA	4.440.000	411.954.000	0	416.394.000	4.440.000	307.560.000	0	312.000.000	(104.394.000)	(25,07)			
3.1.05	3.1.05.04	06		PROGRAM PENINGKATAN PENGEMBANGAN SISTEM PELAPORAN CAPAIAN KINERJA DAN KEUANGAN	1.520.000	89.705.000	0	91.225.000	1.520.000	89.705.000	0	91.225.000	0	0			
3.1.05	3.1.05.04	06	011	PENYUSUNAN LAKIP (LAPORAN KINERJA INSTANSI PEMERINTAH)	0	8.290.000	0	8.290.000	0	8.290.000	0	8.290.000	0	0			

Kode				Uraian Urusan, Organisasi ,Program, dan Kegiatan	Sebelum Perubahan				Setelah Perubahan				Bertambah / (Berurang)	
					Jumlah Belanja			Jumlah	Jumlah Belanja			Jumlah	(Rp)	%
					Pegawai	Barang dan Jasa	Modal		Pegawai	Barang dan Jasa	Modal			
1	2	3	4	5	6=3+4+5	7	8	9	10=7+8+9	11	12			
3.1.05	3.1.05.04	06	014	PENYUSUNAN LAPORAN CAPAIAN KINERJA DAN IKHTISAR REALISASI KINERJA SKPD	1.520.000	26.050.000	0	27.570.000	1.520.000	26.050.000	0	27.570.000	0	0
3.1.05	3.1.05.04	06	028	PENYUSUNAN RENJA SKPD	0	20.968.000	0	20.968.000	0	20.968.000	0	20.968.000	0	0
3.1.05	3.1.05.04	06	032	Penyusunan RKA dan DPA Murni serta Perubahan	0	34.397.000	0	34.397.000	0	34.397.000	0	34.397.000	0	0
3.1.05	3.1.05.04	15		PROGRAM PENINGKATAN KAPASITAS LEMBAGA PERWAKILAN RAKYAT DAERAH	473.461.000	16.657.796.000	0	17.131.257.000	473.461.000	7.631.002.000	0	8.104.463.000	(9.026.794.000)	(52,69)
3.1.05	3.1.05.04	15	001	PEMBAHASAN RANCANGAN PERATURAN DAERAH	14.210.000	680.365.000	0	694.575.000	14.210.000	526.490.000	0	540.700.000	(153.875.000)	(22,15)
3.1.05	3.1.05.04	15	002	HEARING / DIALOG DAN KOORDINASI DENGAN PEJABAT PEMERINTAH DAERAH DAN TOKOH MASYARAKAT / TOKOH AGAMA	12.348.000	315.000.000	0	327.348.000	12.348.000	353.849.000	0	366.197.000	38.849.000	11,87
3.1.05	3.1.05.04	15	003	RAPAT-RAPAT ALAT KELENGKAPAN DEWAN	9.120.000	28.480.000	0	37.600.000	9.120.000	28.480.000	0	37.600.000	0	0
3.1.05	3.1.05.04	15	004	RAPAT-RAPAT PARIPURNA	16.900.000	163.784.000	0	180.684.000	16.900.000	163.784.000	0	180.684.000	0	0
3.1.05	3.1.05.04	15	005	KEGIATAN RESES	10.773.000	6.005.000.000	0	6.015.773.000	10.773.000	505.000.000	0	515.773.000	(5.500.000.000)	(91,43)
3.1.05	3.1.05.04	15	007	PENINGKATAN KAPASITAS PIMPINAN DAN ANGGOTA DPRD	22.480.000	4.773.731.000	0	4.796.211.000	22.480.000	2.564.000.000	0	2.586.480.000	(2.209.731.000)	(46,07)
3.1.05	3.1.05.04	15	008	SOSIALISASI PERATURAN PERUNDANG-UNDANGAN	369.390.000	4.634.476.000	0	5.003.866.000	369.390.000	3.432.439.000	0	3.801.829.000	(1.202.037.000)	(24,02)
3.1.05	3.1.05.04	15	009	PENGEMBANGAN FORUM KONSULTASI KELEGISLATIFAN DENGAN INSTANSI PEMERINTAH PUSAT	9.120.000	28.480.000	0	37.600.000	9.120.000	28.480.000	0	37.600.000	0	0
3.1.05	3.1.05.04	15	010	KUNJUNGAN KERJA PIMPINAN DAN ANGGOTA DPRD LUAR DAERAH	9.120.000	28.480.000	0	37.600.000	9.120.000	28.480.000	0	37.600.000	0	0
3.1.06				URUSAN PILIHAN KEWILAYAHAN	10.498.934.000	262.016.206.370	222.659.001.630	495.174.142.000	4.337.470.550	227.125.404.934	105.897.848.516	337.360.724.000	(157.813.418.000)	(31,87)
3.1.06	3.1.06.01			KECAMATAN SEMARANG SELATAN	605.620.000	15.045.373.320	12.016.714.680	27.667.708.000	328.340.000	11.772.255.300	4.062.680.700	16.163.276.000	(11.504.432.000)	(41,58)
3.1.06	3.1.06.01	01		PROGRAM PELAYANAN ADMINISTRASI PERKANTORAN	81.700.000	12.016.032.120	0	12.097.732.120	24.420.000	8.999.166.000	0	9.023.586.000	(3.074.146.120)	(25,41)
3.1.06	3.1.06.01	01	002	PENYEDIAAN JASA KOMUNIKASI, SUMBER DAYA AIR DAN LISTRIK	0	151.200.000	0	151.200.000	0	83.800.000	0	83.800.000	(67.400.000)	(44,58)
3.1.06	3.1.06.01	01	010	PENYEDIAAN ALAT TULIS KANTOR	0	98.356.000	0	98.356.000	0	52.920.000	0	52.920.000	(45.436.000)	(46,20)
3.1.06	3.1.06.01	01	011	PENYEDIAAN BARANG CETAKAN DAN PENGANGAAN	0	40.000.000	0	40.000.000	0	12.900.000	0	12.900.000	(27.100.000)	(67,75)
3.1.06	3.1.06.01	01	012	PENYEDIAAN KOMPONEN INSTALASI LISTRIK / PENERANGAN BANGUNAN KANTOR	0	10.000.000	0	10.000.000	0	2.500.000	0	2.500.000	(7.500.000)	(75,00)
3.1.06	3.1.06.01	01	017	PENYEDIAAN MAKANAN DAN MINUMAN	0	2.200.451.120	0	2.200.451.120	0	342.060.000	0	342.060.000	(1.858.391.120)	(84,46)
3.1.06	3.1.06.01	01	018	RAPAT-RAPAT KOORDINASI DAN KONSULTASI KE LUAR DAERAH	0	80.000.000	0	80.000.000	0	46.000.000	0	46.000.000	(34.000.000)	(42,50)
3.1.06	3.1.06.01	01	028	RAPAT-RAPAT KOORDINASI DAN KONSULTASI DALAM DAERAH	0	91.125.000	0	91.125.000	0	45.225.000	0	45.225.000	(45.900.000)	(50,37)
3.1.06	3.1.06.01	01	154	BELANJA JASA PENUNJANG ADMINISTRASI PERKANTORAN	81.700.000	18.300.000	0	100.000.000	24.420.000	2.700.000	0	27.120.000	(72.880.000)	(72,88)
3.1.06	3.1.06.01	01	226	Operasional Kelurahan Randusari	0	960.800.000	0	960.800.000	0	863.000.000	0	863.000.000	(97.800.000)	(10,18)
3.1.06	3.1.06.01	01	227	Operasional Kelurahan Bulustalan	0	645.800.000	0	645.800.000	0	559.200.000	0	559.200.000	(86.600.000)	(13,41)

Kode				Uraian Urusan, Organisasi, Program, dan Kegiatan	Sebelum Perubahan				Setelah Perubahan				Bertambah / (Berkurang)	
					Jumlah Belanja			Jumlah	Jumlah Belanja			Jumlah	(Rp)	%
					Pegawai	Barang dan Jasa	Modal		Pegawai	Barang dan Jasa	Modal			
1	2	3	4	5	6=3+4+5	7	8	9	10=7+8+9	11	12			
3.1.06	3.1.06.01	01	228	Operasional Kelurahan Barusari	0	847.400.000	0	847.400.000	0	742.250.000	0	742.250.000	(105.150.000)	(12,41)
3.1.06	3.1.06.01	01	229	Operasional Kelurahan Mugassari	0	1.023.800.000	0	1.023.800.000	0	926.000.000	0	926.000.000	(97.800.000)	(9,55)
3.1.06	3.1.06.01	01	230	Operasional Kelurahan Pleburan	0	906.200.000	0	906.200.000	0	840.987.000	0	840.987.000	(65.213.000)	(7,20)
3.1.06	3.1.06.01	01	231	Operasional Kelurahan Wonodri	0	1.418.600.000	0	1.418.600.000	0	1.325.000.000	0	1.325.000.000	(93.600.000)	(6,60)
3.1.06	3.1.06.01	01	232	Operasional Kelurahan Peterongan	0	952.400.000	0	952.400.000	0	853.200.000	0	853.200.000	(99.200.000)	(10,42)
3.1.06	3.1.06.01	01	233	Operasional Kelurahan Lamper Lor	0	776.000.000	0	776.000.000	0	681.924.000	0	681.924.000	(94.076.000)	(12,12)
3.1.06	3.1.06.01	01	234	Operasional Kelurahan Lamper Kidul	0	805.400.000	0	805.400.000	0	709.000.000	0	709.000.000	(96.400.000)	(11,97)
3.1.06	3.1.06.01	01	235	Operasional Kelurahan Lamper Tengah	0	990.200.000	0	990.200.000	0	910.500.000	0	910.500.000	(79.700.000)	(8,05)
3.1.06	3.1.06.01	02		PROGRAM PENINGKATAN SARANA DAN PRASARANA APARATUR	0	738.442.880	347.528.800	1.085.971.680	0	525.111.000	35.850.000	560.961.000	(525.010.680)	(48,34)
3.1.06	3.1.06.01	02	007	PENGADAAN PERLENGKAPAN GEDUNG KANTOR	0	0	122.078.800	122.078.800	0	0	0	0	(122.078.800)	(100)
3.1.06	3.1.06.01	02	009	PENGADAAN PERALATAN GEDUNG KANTOR	0	0	80.000.000	80.000.000	0	0	20.000.000	20.000.000	(60.000.000)	(75,00)
3.1.06	3.1.06.01	02	021	PEMELIHARAAN RUTIN/BERKALA RUMAH DINAS	0	10.000.000	0	10.000.000	0	2.520.000	0	2.520.000	(7.480.000)	(74,80)
3.1.06	3.1.06.01	02	022	PEMELIHARAAN RUTIN/BERKALA GEDUNG KANTOR	0	408.899.880	0	408.899.880	0	366.141.000	0	366.141.000	(42.758.880)	(10,46)
3.1.06	3.1.06.01	02	024	PEMELIHARAAN RUTIN/BERKALA KENDARAAN DINAS / OPERASIONAL	0	250.718.000	0	250.718.000	0	132.200.000	0	132.200.000	(118.518.000)	(47,27)
3.1.06	3.1.06.01	02	026	PEMELIHARAAN RUTIN/BERKALA PERLENGKAPAN GEDUNG KANTOR	0	5.000.000	0	5.000.000	0	1.000.000	0	1.000.000	(4.000.000)	(80,00)
3.1.06	3.1.06.01	02	028	PEMELIHARAAN RUTIN/BERKALA PERALATAN GEDUNG KANTOR	0	43.825.000	0	43.825.000	0	7.500.000	0	7.500.000	(36.325.000)	(82,89)
3.1.06	3.1.06.01	02	042	REHABILITASI SEDANG/BERAT GEDUNG KANTOR	0	0	145.450.000	145.450.000	0	0	15.850.000	15.850.000	(129.600.000)	(89,10)
3.1.06	3.1.06.01	02	083	PENYEDIAAN JASA PEMELIHARAAN & PERJINAN KENDARAAN DINAS OPERASIONAL	0	20.000.000	0	20.000.000	0	15.750.000	0	15.750.000	(4.250.000)	(21,25)
3.1.06	3.1.06.01	06		PROGRAM PENINGKATAN PENGEMBANGAN SISTEM PELAPORAN CAPAIAN KINERJA DAN KEUANGAN	523.920.000	9.500.000	0	533.420.000	303.920.000	631.000	0	304.551.000	(228.869.000)	(42,91)
3.1.06	3.1.06.01	06	005	PENUNJANG KINERJA PA, PPK, BENDAHARA DAN PEMBANTU	523.920.000	0	0	523.920.000	303.920.000	0	0	303.920.000	(220.000.000)	(41,99)
3.1.06	3.1.06.01	06	006	PENYUSUNAN LKPJ SKPD	0	1.500.000	0	1.500.000	0	0	0	0	(1.500.000)	(100)
3.1.06	3.1.06.01	06	014	PENYUSUNAN LAPORAN CAPAIAN KINERJA DAN IKHTISAR REALISASI KINERJA SKPD	0	1.500.000	0	1.500.000	0	0	0	0	(1.500.000)	(100)
3.1.06	3.1.06.01	06	018	PENYUSUNAN LKJIP	0	1.500.000	0	1.500.000	0	3.000	0	3.000	(1.497.000)	(99,80)
3.1.06	3.1.06.01	06	020	PENYUSUNAN PELAPORAN KEUANGAN AKHIR TAHUN	0	1.500.000	0	1.500.000	0	625.000	0	625.000	(875.000)	(58,33)
3.1.06	3.1.06.01	06	028	PENYUSUNAN RENJA SKPD	0	1.500.000	0	1.500.000	0	3.000	0	3.000	(1.497.000)	(99,80)
3.1.06	3.1.06.01	06	034	PENYUSUNAN RKA SKPD DAN DPA SKPD	0	2.000.000	0	2.000.000	0	0	0	0	(2.000.000)	(100)
3.1.06	3.1.06.01	16		PROGRAM PENGENDALIAN PENCEMARAN DAN PERUSAKAN LINGKUNGAN HIDUP	0	478.818.400	0	478.818.400	0	395.440.000	0	395.440.000	(83.378.400)	(17,41)

Kode				Uraian Urusan, Organisasi ,Program, dan Kegiatan	Sebelum Perubahan				Setelah Perubahan				Bertambah / (Berkurang)	
					Jumlah Belanja			Jumlah	Jumlah Belanja			Jumlah	(Rp)	%
					Pegawai	Barang dan Jasa	Modal		Pegawai	Barang dan Jasa	Modal			
1	2	3	4	5	6=3+4+5	7	8	9	10=7+8+9	11	12			
3.1.06	3.1.06.01	16	001	KOORDINASI PENILAIAN KOTA SEHAT / ADIPURA	0	31.000.000	0	31.000.000	0	1.000.000	0	1.000.000	(30.000.000)	(96,77)
3.1.06	3.1.06.01	16	003	PENINGKATAN OPERASI DAN PEMELIHARAAN PRASARANA DAN SARANA PERSAMPAHAN	0	447.818.400	0	447.818.400	0	394.440.000	0	394.440.000	(53.378.400)	(11,92)
3.1.06	3.1.06.01	18		PROGRAM PEMBERDAYAAN MASYARAKAT UNTUK MENJAGA KETERTIBAN DAN KEAMANAN	0	227.259.200	0	227.259.200	0	201.720.000	0	201.720.000	(25.539.200)	(11,24)
3.1.06	3.1.06.01	18	001	PENINGKATAN KEWASPADAAN MASYARAKAT TERHADAP GANGGUAN TRANTIBMAS DAN TERJADINYA BENCANA	0	227.259.200	0	227.259.200	0	201.720.000	0	201.720.000	(25.539.200)	(11,24)
3.1.06	3.1.06.01	20		PROGRAM PENINGKATAN KEBERDAYAAN MASYARAKAT KELURAHAN	0	45.014.000	0	45.014.000	0	19.214.000	0	19.214.000	(25.800.000)	(57,32)
3.1.06	3.1.06.01	20	001	PEMBERDAYAAN LEMBAGA DAN ORGANISASI MASYARAKAT PERDESAAN	0	20.014.000	0	20.014.000	0	19.214.000	0	19.214.000	(800.000)	(4,00)
3.1.06	3.1.06.01	20	003	FASILITASI KEGIATAN PENANGGULANGAN KEMISKINAN	0	25.000.000	0	25.000.000	0	0	0	0	(25.000.000)	(100)
3.1.06	3.1.06.01	21		PROGRAM PENINGKATAN PARTISIPASI MASYARAKAT DALAM MEMBANGUN KELURAHAN	0	918.720.120	11.646.185.880	12.564.906.000	0	1.179.823.300	4.026.830.700	5.206.654.000	(7.358.252.000)	(58,56)
3.1.06	3.1.06.01	21	002	PELAKSANAAN MUSYAWARAH PEMBANGUNAN DESA	0	40.000.000	0	40.000.000	0	18.200.000	0	18.200.000	(21.800.000)	(54,50)
3.1.06	3.1.06.01	21	003	MONITORING, EVALUASI DAN PELAPORAN	0	35.000.000	0	35.000.000	0	11.250.000	0	11.250.000	(23.750.000)	(67,86)
3.1.06	3.1.06.01	21	004	FASILITASI PELAKSANAAN PEMBANGUNAN HASIL MUSRENBANG	0	0	1.861.154.880	1.861.154.880	0	0	675.800.000	675.800.000	(1.185.354.880)	(63,69)
3.1.06	3.1.06.01	21	006	PEMBERDAYAAN MASYARAKAT DALAM PENINGKATAN KUALITAS JALAN DAN JEMBATAN	0	0	2.092.225.000	2.092.225.000	0	0	891.704.000	891.704.000	(1.200.521.000)	(57,38)
3.1.06	3.1.06.01	21	007	□PEMBERDAYAAN MASYARAKAT DALAM PENINGKATAN KUALITAS KEHIDUPAN BERMASYARAKAT	0	0	710.800.000	710.800.000	0	0	12.550.000	12.550.000	(698.250.000)	(98,23)
3.1.06	3.1.06.01	21	008	Pemberdayaan Masyarakat Dalam Peningkatan kualitas saluran lingkungan	0	0	1.595.775.000	1.595.775.000	0	0	14.650.000	14.650.000	(1.581.125.000)	(99,08)
3.1.06	3.1.06.01	21	009	Fasilitasi kegiatan kemasyarakatan hasil Musrenbang	0	329.720.120	0	329.720.120	0	52.500.000	0	52.500.000	(277.220.120)	(84,08)
3.1.06	3.1.06.01	21	077	Pembangunan Sasarana dan Prasarana serta Pemberdayaan Masyarakat di Kelurahan Randusari	0	50.000.000	477.138.000	527.138.000	0	98.050.000	254.950.000	353.000.000	(174.138.000)	(33,03)
3.1.06	3.1.06.01	21	078	Pembangunan Sasarana dan Prasarana serta Pemberdayaan Masyarakat di Kelurahan Bulu Stalan	0	64.000.000	700.765.000	764.765.000	0	114.000.000	239.000.000	353.000.000	(411.765.000)	(53,84)
3.1.06	3.1.06.01	21	079	Pembangunan Sasarana dan Prasarana serta Pemberdayaan Masyarakat di Kelurahan Barusari	0	50.000.000	599.154.000	649.154.000	0	125.000.000	228.000.000	353.000.000	(296.154.000)	(45,62)
3.1.06	3.1.06.01	21	080	Pembangunan Sasarana dan Prasarana serta Pemberdayaan Masyarakat di Kelurahan Mugassari	0	50.000.000	477.138.000	527.138.000	0	107.800.000	245.200.000	353.000.000	(174.138.000)	(33,03)

Kode				Uraian Urusan, Organisasi ,Program, dan Kegiatan	Sebelum Perubahan				Setelah Perubahan				Bertambah / (Berkurang)	
					Jumlah Belanja			Jumlah	Jumlah Belanja			Jumlah	(Rp)	%
					Pegawai	Barang dan Jasa	Modal		Pegawai	Barang dan Jasa	Modal			
1	2	3	4	5	6=3+4+5	7	8	9	10=7+8+9	11	12			
3.1.06	3.1.06.01	21	081	Pembangunan Sarana dan Prasarana serta Pemberdayaan Masyarakat di Kelurahan Pleburan	0	50.000.000	649.154.000	699.154.000	0	110.030.300	242.969.700	353.000.000	(346.154.000)	(49,51)
3.1.06	3.1.06.01	21	082	Pembangunan Sarana dan Prasarana serta Pemberdayaan Masyarakat di Kelurahan Wonodri	0	50.000.000	351.193.000	401.193.000	0	100.881.000	252.119.000	353.000.000	(48.193.000)	(12,01)
3.1.06	3.1.06.01	21	083	Pembangunan Sarana dan Prasarana serta Pemberdayaan Masyarakat di Kelurahan Peterongan	0	50.000.000	533.769.000	583.769.000	0	132.857.000	220.143.000	353.000.000	(230.769.000)	(39,53)
3.1.06	3.1.06.01	21	084	Pembangunan Sarana dan Prasarana serta Pemberdayaan Masyarakat di Kelurahan Lamper Lor	0	50.000.000	533.769.000	583.769.000	0	80.900.000	272.100.000	353.000.000	(230.769.000)	(39,53)
3.1.06	3.1.06.01	21	085	Pembangunan Sarana dan Prasarana serta Pemberdayaan Masyarakat di Kelurahan Lamper Kidul	0	50.000.000	664.765.000	714.765.000	0	115.425.000	237.575.000	353.000.000	(361.765.000)	(50,61)
3.1.06	3.1.06.01	21	086	Pembangunan Sarana dan Prasarana serta Pemberdayaan Masyarakat di Kelurahan Lamper Tengah	0	50.000.000	399.386.000	449.386.000	0	112.930.000	240.070.000	353.000.000	(96.386.000)	(21,45)
3.1.06	3.1.06.01	22		PROGRAM PENINGKATAN DAN PENGENDALIAN PENYELENGGARAAN PEMERINTAHAN UMUM	0	585.036.600	23.000.000	608.036.600	0	451.150.000	0	451.150.000	(156.886.600)	(25,80)
3.1.06	3.1.06.01	22	001	MONITORING EVALUASI DAN PELAPORAN PENYELENGGARAAN TATA PEMERINTAHAN KECAMATAN	0	49.050.000	0	49.050.000	0	15.000.000	0	15.000.000	(34.050.000)	(69,42)
3.1.06	3.1.06.01	22	002	PENGEMBANGAN BUDAYA KERJA DAN PEMBINAAN MENTAL ROHANI APARATUR	0	4.500.000	0	4.500.000	0	0	0	0	(4.500.000)	(100)
3.1.06	3.1.06.01	22	003	IMPLEMENTASI PENYELENGGARAAN PELAYANAN ADMINISTRASI TERPADU KECAMATAN (PATEN)	0	531.486.600	18.000.000	549.486.600	0	436.150.000	0	436.150.000	(113.336.600)	(20,63)
3.1.06	3.1.06.01	22	004	PEMBANGUNAN PUSAT PEMBELAJARAN (BLC)	0	0	5.000.000	5.000.000	0	0	0	0	(5.000.000)	(100)
3.1.06	3.1.06.01	23		PROGRAM PENGEMBANGAN LINGKUNGAN SEHAT	0	6.000.000	0	6.000.000	0	0	0	0	(6.000.000)	(100)
3.1.06	3.1.06.01	23	001	FASILITASI FORUM KECAMATAN DAN KELURAHAN SEHAT	0	6.000.000	0	6.000.000	0	0	0	0	(6.000.000)	(100)
3.1.06	3.1.06.01	25		PROGRAM PENGELOLAAN ASSET PEMERINTAH	0	10.550.000	0	10.550.000	0	0	0	0	(10.550.000)	(100)
3.1.06	3.1.06.01	25	004	MONITORING PENGENDALIAN ASET KECAMATAN	0	10.550.000	0	10.550.000	0	0	0	0	(10.550.000)	(100)
3.1.06	3.1.06.01	26		PROGRAM PENINGKATAN INTENSIFIKASI PAD	0	10.000.000	0	10.000.000	0	0	0	0	(10.000.000)	(100)
3.1.06	3.1.06.01	26	003	OPTIMALISASI PEMUNGUTAN PBB OLEH PEMERINTAHAN KECAMATAN DAN KELURAHAN	0	10.000.000	0	10.000.000	0	0	0	0	(10.000.000)	(100)
3.1.06	3.1.06.02			KECAMATAN SEMARANG UTARA	707.220.000	14.361.653.500	8.581.289.500	23.650.163.000	320.056.000	14.297.698.351	3.682.398.649	18.300.153.000	(5.350.010.000)	(22,62)
3.1.06	3.1.06.02	01		PROGRAM PELAYANAN ADMINISTRASI PERKANTORAN	349.120.000	11.193.710.000	0	11.542.830.000	78.466.000	11.726.097.401	0	11.804.563.401	261.733.401	2,27
3.1.06	3.1.06.02	01	002	PENYEDIAAN JASA KOMUNIKASI, SUMBER DAYA AIR DAN LISTRIK	0	141.000.000	0	141.000.000	0	124.000.000	0	124.000.000	(17.000.000)	(12,06)

Kode				Uraian Urusan, Organisasi ,Program, dan Kegiatan				Sebelum Perubahan				Setelah Perubahan				Bertambah / (Berkurang)	
								Jumlah Belanja			Jumlah	Jumlah Belanja			Jumlah	(Rp)	%
								Pegawai	Barang dan Jasa	Modal		Pegawai	Barang dan Jasa	Modal			
1	2	3	4	5	6=3+4+5	7	8	9	10=7+8+9	11	12						
3.1.06	3.1.06.02	01	010	PENYEDIAAN ALAT TULIS KANTOR	0	95.000.000	0	95.000.000	0	95.000.000	0	95.000.000	0	0			
3.1.06	3.1.06.02	01	011	PENYEDIAAN BARANG CETAKAN DAN PENGGANDAAN	0	33.600.000	0	33.600.000	0	5.500.000	0	5.500.000	(28.100.000)	(83,63)			
3.1.06	3.1.06.02	01	012	PENYEDIAAN KOMPONEN INSTALASI LISTRIK / PENERANGAN BANGUNAN KANTOR	0	5.000.000	0	5.000.000	0	2.000.000	0	2.000.000	(3.000.000)	(60,00)			
3.1.06	3.1.06.02	01	017	PENYEDIAAN MAKANAN DAN MINUMAN	0	264.210.000	0	264.210.000	0	218.463.500	0	218.463.500	(45.746.500)	(17,31)			
3.1.06	3.1.06.02	01	018	RAPAT-RAPAT KOORDINASI DAN KONSULTASI KE LUAR DAERAH	0	80.000.000	0	80.000.000	0	52.373.400	0	52.373.400	(27.626.600)	(34,53)			
3.1.06	3.1.06.02	01	028	RAPAT-RAPAT KOORDINASI DAN KONSULTASI DALAM DAERAH	0	140.000.000	0	140.000.000	0	68.500.000	0	68.500.000	(71.500.000)	(51,07)			
3.1.06	3.1.06.02	01	154	BELANJA JASA PENUNJANG ADMINISTRASI PERKANTORAN	349.120.000	880.000	0	350.000.000	78.466.000	0	0	78.466.000	(271.534.000)	(77,58)			
3.1.06	3.1.06.02	01	175	Operasional Kelurahan Plombokan	0	724.700.000	0	724.700.000	0	762.265.900	0	762.265.900	37.565.900	5,18			
3.1.06	3.1.06.02	01	176	Operasional Kelurahan Purwosari	0	739.400.000	0	739.400.000	0	781.235.000	0	781.235.000	41.835.000	5,66			
3.1.06	3.1.06.02	01	177	Operasional Kelurahan Kuningan	0	1.307.150.000	0	1.307.150.000	0	1.371.750.000	0	1.371.750.000	64.600.000	4,94			
3.1.06	3.1.06.02	01	178	Operasional kelurahan Panggung Lor	0	1.770.800.000	0	1.770.800.000	0	1.858.400.000	0	1.858.400.000	87.600.000	4,95			
3.1.06	3.1.06.02	01	179	Operasional kelurahan Panggung Kidul	0	538.550.000	0	538.550.000	0	524.900.000	0	524.900.000	(13.650.000)	(2,53)			
3.1.06	3.1.06.02	01	180	Operasional kelurahan Tanjungmas	0	1.825.750.000	0	1.825.750.000	0	1.963.100.000	0	1.963.100.000	137.350.000	7,52			
3.1.06	3.1.06.02	01	181	Operasional kelurahan Bulu Lor	0	1.142.750.000	0	1.142.750.000	0	1.278.659.500	0	1.278.659.500	135.909.500	11,89			
3.1.06	3.1.06.02	01	182	Operasional Kelurahan Bandarharjo	0	1.440.920.000	0	1.440.920.000	0	1.594.300.101	0	1.594.300.101	153.380.101	10,64			
3.1.06	3.1.06.02	01	183	Operasional Kelurahan Dadapsari	0	944.000.000	0	944.000.000	0	1.025.650.000	0	1.025.650.000	81.650.000	8,65			
3.1.06	3.1.06.02	02		PROGRAM PENINGKATAN SARANA DAN PRASARANA APARATUR	0	578.900.000	298.879.500	877.779.500	0	497.116.000	492.628.649	989.744.649	111.965.149	12,76			
3.1.06	3.1.06.02	02	007	PENGADAAN PERLENGKAPAN GEDUNG KANTOR	0	0	68.879.500	68.879.500	0	0	65.260.000	65.260.000	(3.619.500)	(5,25)			
3.1.06	3.1.06.02	02	009	PENGADAAN PERALATAN GEDUNG KANTOR	0	0	180.000.000	180.000.000	0	0	209.675.000	209.675.000	29.675.000	16,49			
3.1.06	3.1.06.02	02	021	PEMELIHARAAN RUTIN/BERKALA RUMAH DINAS	0	15.000.000	0	15.000.000	0	15.000.000	0	15.000.000	0	0			
3.1.06	3.1.06.02	02	022	PEMELIHARAAN RUTIN/BERKALA GEDUNG KANTOR	0	394.000.000	0	394.000.000	0	394.000.000	0	394.000.000	0	0			
3.1.06	3.1.06.02	02	024	PEMELIHARAAN RUTIN/BERKALA KENDARAAN DINAS / OPERASIONAL	0	103.000.000	0	103.000.000	0	51.216.000	0	51.216.000	(51.784.000)	(50,28)			
3.1.06	3.1.06.02	02	026	PEMELIHARAAN RUTIN/BERKALA PERLENGKAPAN GEDUNG KANTOR	0	20.000.000	0	20.000.000	0	10.000.000	0	10.000.000	(10.000.000)	(50,00)			
3.1.06	3.1.06.02	02	028	PEMELIHARAAN RUTIN/BERKALA PERALATAN GEDUNG KANTOR	0	40.000.000	0	40.000.000	0	20.000.000	0	20.000.000	(20.000.000)	(50,00)			
3.1.06	3.1.06.02	02	042	REHABILITASI SEDANG/BERAT GEDUNG KANTOR	0	0	50.000.000	50.000.000	0	0	217.693.649	217.693.649	167.693.649	335,39			
3.1.06	3.1.06.02	02	083	PENYEDIAAN JASA PEMELIHARAAN & PERIJINAN KENDARAAN DINAS OPERASIONAL	0	6.900.000	0	6.900.000	0	6.900.000	0	6.900.000	0	0			
3.1.06	3.1.06.02	06		PROGRAM PENINGKATAN PENGEMBANGAN SISTEM PELAPORAN CAPAIAN KINERJA DAN KEUANGAN	358.100.000	19.058.500	0	377.158.500	241.590.000	450.000	0	242.040.000	(135.118.500)	(35,83)			

Kode				Uraian Urusan, Organisasi ,Program, dan Kegiatan	Sebelum Perubahan				Setelah Perubahan				Bertambah / (Berkurang)	
					Jumlah Belanja			Jumlah	Jumlah Belanja			Jumlah	(Rp)	%
					Pegawai	Barang dan Jasa	Modal		Pegawai	Barang dan Jasa	Modal			
1	2	3	4	5	6=3+4+5	7	8	9	10=7+8+9	11	12			
3.1.06	3.1.06.02	06	005	PENUNJANG KINERJA PA, PPK, BENDAHARA DAN PEMBANTU	358.100.000	1.058.500	0	359.158.500	241.590.000	0	0	241.590.000	(117.568.500)	(32,73)
3.1.06	3.1.06.02	06	006	PENYUSUNAN LKPJ SKPD	0	2.000.000	0	2.000.000	0	50.000	0	50.000	(1.950.000)	(97,50)
3.1.06	3.1.06.02	06	010	PENYUSUNAN LAKIP	0	2.000.000	0	2.000.000	0	50.000	0	50.000	(1.950.000)	(97,50)
3.1.06	3.1.06.02	06	014	PENYUSUNAN LAPORAN CAPAIAN KINERJA DAN IKHTISAR REALISASI KINERJA SKPD	0	2.000.000	0	2.000.000	0	50.000	0	50.000	(1.950.000)	(97,50)
3.1.06	3.1.06.02	06	020	PENYUSUNAN PELAPORAN KEUANGAN AKHIR TAHUN	0	2.000.000	0	2.000.000	0	50.000	0	50.000	(1.950.000)	(97,50)
3.1.06	3.1.06.02	06	022	PENYUSUNAN PELAPORAN KEUANGAN SEMESTERAN	0	2.000.000	0	2.000.000	0	50.000	0	50.000	(1.950.000)	(97,50)
3.1.06	3.1.06.02	06	023	PENYUSUNAN PELAPORAN PROGNOSIS REALISASI ANGGARAN	0	2.000.000	0	2.000.000	0	50.000	0	50.000	(1.950.000)	(97,50)
3.1.06	3.1.06.02	06	028	PENYUSUNAN RENJA SKPD	0	2.000.000	0	2.000.000	0	50.000	0	50.000	(1.950.000)	(97,50)
3.1.06	3.1.06.02	06	033	Penyusunan RKA Perubahan & DPA Perubahan	0	2.000.000	0	2.000.000	0	50.000	0	50.000	(1.950.000)	(97,50)
3.1.06	3.1.06.02	06	034	PENYUSUNAN RKA SKPD DAN DPA SKPD	0	2.000.000	0	2.000.000	0	50.000	0	50.000	(1.950.000)	(97,50)
3.1.06	3.1.06.02	16		PROGRAM PENGENDALIAN PENCEMARAN DAN PERUSAKAN LINGKUNGAN HIDUP	0	607.250.000	0	607.250.000	0	661.271.950	0	661.271.950	54.021.950	8,90
3.1.06	3.1.06.02	16	001	KOORDINASI PENILAIAN KOTA SEHAT / ADIPURA	0	32.000.000	0	32.000.000	0	2.500.000	0	2.500.000	(29.500.000)	(92,19)
3.1.06	3.1.06.02	16	003	PENINGKATAN OPERASI DAN PEMELIHARAAN PRASARANA DAN SARANA PERSAMPAHAN	0	575.250.000	0	575.250.000	0	658.771.950	0	658.771.950	83.521.950	14,52
3.1.06	3.1.06.02	18		PROGRAM PEMBERDAYAAN MASYARAKAT UNTUK MENJAGA KETERTIBAN DAN KEAMANAN	0	195.000.000	0	195.000.000	0	193.100.000	0	193.100.000	(1.900.000)	(0,97)
3.1.06	3.1.06.02	18	001	PENINGKATAN KEWASPADAAN MASYARAKAT TERHADAP GANGGUAN TRANTIBMAS DAN TERJADINYA BENCANA	0	1.000.000	0	1.000.000	0	50.000	0	50.000	(950.000)	(95,00)
3.1.06	3.1.06.02	18	006	PENDAMPINGAN PENEGAKAN PERDA DI KECAMATAN DAN PEMANTAUAN WILAYAH RAWAN TRANTIBUM	0	193.000.000	0	193.000.000	0	193.000.000	0	193.000.000	0	0
3.1.06	3.1.06.02	18	007	PENINGKATAN KAPASITAS PERLINDUNGAN MASYARAKAT	0	1.000.000	0	1.000.000	0	50.000	0	50.000	(950.000)	(95,00)
3.1.06	3.1.06.02	20		PROGRAM PENINGKATAN KEBERDAYAAN MASYARAKAT KELURAHAN	0	53.585.000	0	53.585.000	0	29.685.000	0	29.685.000	(23.900.000)	(44,60)
3.1.06	3.1.06.02	20	001	PEMBERDAYAAN LEMBAGA DAN ORGANISASI MASYARAKAT PERDESAAN	0	26.685.000	0	26.685.000	0	26.685.000	0	26.685.000	0	0
3.1.06	3.1.06.02	20	003	FASILITASI KEGIATAN PENANGGULANGAN KEMISKINAN	0	26.900.000	0	26.900.000	0	3.000.000	0	3.000.000	(23.900.000)	(88,85)
3.1.06	3.1.06.02	21		PROGRAM PENINGKATAN PARTISIPASI MASYARAKAT DALAM MEMBANGUN KELURAHAN	0	841.410.000	8.282.410.000	9.123.820.000	0	419.218.000	3.189.770.000	3.608.988.000	(5.514.832.000)	(60,44)
3.1.06	3.1.06.02	21	001	PEMBINAAN KELOMPOK MASYARAKAT PEMBANGUNAN DESA	0	131.410.000	0	131.410.000	0	10.300.000	0	10.300.000	(121.110.000)	(92,16)
3.1.06	3.1.06.02	21	002	PELAKSANAAN MUSYAWARAH PEMBANGUNAN DESA	0	10.000.000	0	10.000.000	0	10.000.000	0	10.000.000	0	0
3.1.06	3.1.06.02	21	004	FASILITASI PELAKSANAAN PEMBANGUNAN HASIL MUSRENBANG	0	0	1.861.490.000	1.861.490.000	0	0	30.000.000	30.000.000	(1.831.490.000)	(98,39)

Kode				Uraian Urusan, Organisasi ,Program, dan Kegiatan	Sebelum Perubahan				Setelah Perubahan				Bertambah / (Berkurang)	
					Jumlah Belanja			Jumlah	Jumlah Belanja			Jumlah	(Rp)	%
					Pegawai	Barang dan Jasa	Modal		Pegawai	Barang dan Jasa	Modal			
1	2	3	4	5	6=3+4+5	7	8	9	10=7+8+9	11	12			
3.1.06	3.1.06.02	21	006	PEMBERDAYAAN MASYARAKAT DALAM PENINGKATAN KUALITAS JALAN DAN JEMBATAN	0	0	1.014.800.000	1.014.800.000	0	0	25.000.000	25.000.000	(989.800.000)	(97,54)
3.1.06	3.1.06.02	21	007	□PEMBERDAYAAN MASYARAKAT DALAM PENINGKATAN KUALITAS KEHIDUPAN BERMASYARAKAT	0	0	360.000.000	360.000.000	0	0	7.000.000	7.000.000	(353.000.000)	(98,06)
3.1.06	3.1.06.02	21	008	Pemberdayaan Masyarakat Dalam Peningkatan kualitas saluran lingkungan	0	0	1.764.500.000	1.764.500.000	0	0	25.000.000	25.000.000	(1.739.500.000)	(98,58)
3.1.06	3.1.06.02	21	009	Fasilitasi kegiatan kemasyarakatan hasil Musrenbang	0	250.000.000	0	250.000.000	0	185.350.000	0	185.350.000	(64.650.000)	(25,86)
3.1.06	3.1.06.02	21	039	Pembangunan Sararana dan Prasarana serta Pemberdayaan Masyarakat di Kelurahan Plombokan	0	50.000.000	399.386.000	449.386.000	0	1.264.000	351.736.000	353.000.000	(96.386.000)	(21,45)
3.1.06	3.1.06.02	21	040	Pembangunan Sararana dan Prasarana serta Pemberdayaan Masyarakat di Kelurahan Purwosari	0	50.000.000	327.096.000	377.096.000	0	13.504.000	339.496.000	353.000.000	(24.096.000)	(6,39)
3.1.06	3.1.06.02	21	041	Pembangunan Sararana dan Prasarana serta Pemberdayaan Masyarakat di Kelurahan Kuningan	0	50.000.000	338.000.000	388.000.000	0	15.600.000	337.400.000	353.000.000	(35.000.000)	(9,02)
3.1.06	3.1.06.02	21	042	Pembangunan Sararana dan Prasarana serta Pemberdayaan Masyarakat di Kelurahan Panggung Lor	0	50.000.000	338.000.000	388.000.000	0	62.800.000	290.200.000	353.000.000	(35.000.000)	(9,02)
3.1.06	3.1.06.02	21	043	Pembangunan Sararana dan Prasarana serta Pemberdayaan Masyarakat di Kelurahan Panggung Kidul	0	50.000.000	527.138.000	577.138.000	0	0	492.338.000	492.338.000	(84.800.000)	(14,69)
3.1.06	3.1.06.02	21	044	Pembangunan Sararana dan Prasarana serta Pemberdayaan Masyarakat di Kelurahan Tanjungmas	0	50.000.000	338.000.000	388.000.000	0	40.800.000	312.200.000	353.000.000	(35.000.000)	(9,02)
3.1.06	3.1.06.02	21	045	Pembangunan Sararana dan Prasarana serta Pemberdayaan Masyarakat di Kelurahan Bulu Lor	0	50.000.000	338.000.000	388.000.000	0	14.000.000	339.000.000	353.000.000	(35.000.000)	(9,02)
3.1.06	3.1.06.02	21	046	Pembangunan Sararana dan Prasarana serta Pemberdayaan Masyarakat di Kelurahan Bandarharjo	0	50.000.000	338.000.000	388.000.000	0	33.600.000	319.400.000	353.000.000	(35.000.000)	(9,02)
3.1.06	3.1.06.02	21	047	Pembangunan Sararana dan Prasarana serta Pemberdayaan Masyarakat di Kelurahan Dadapsari	0	50.000.000	338.000.000	388.000.000	0	32.000.000	321.000.000	353.000.000	(35.000.000)	(9,02)
3.1.06	3.1.06.02	22		PROGRAM PENINGKATAN DAN PENGENDALIAN PENYELENGGARAAN PEMERINTAHAN UMUM	0	856.000.000	0	856.000.000	0	770.610.000	0	770.610.000	(85.390.000)	(9,98)
3.1.06	3.1.06.02	22	001	MONITORING EVALUASI DAN PELAPORAN PENYELENGGARAAN TATA PEMERINTAHAN KECAMATAN	0	30.300.000	0	30.300.000	0	500.000	0	500.000	(29.800.000)	(98,35)
3.1.06	3.1.06.02	22	002	PENGEMBANGAN BUDAYA KERJA DAN PEMBINAAN MENTAL ROHANI APARATUR	0	48.800.000	0	48.800.000	0	500.000	0	500.000	(48.300.000)	(98,98)

Kode				Uraian Urusan, Organisasi ,Program, dan Kegiatan				Sebelum Perubahan				Setelah Perubahan				Bertambah / (Berkurang)	
								Jumlah Belanja			Jumlah	Jumlah Belanja			Jumlah	(Rp)	%
								Pegawai	Barang dan Jasa	Modal		Pegawai	Barang dan Jasa	Modal			
1	2	3	4	5	6=3+4+5	7	8	9	10=7+8+9	11	12						
3.1.06	3.1.06.02	22	003	IMPLEMENTASI PENYELENGGARAAN PELAYANAN ADMINISTRASI TERPADU KECAMATAN (PATEN)	0	768.000.000	0	768.000.000	0	769.560.000	0	769.560.000	1.560.000	0,20			
3.1.06	3.1.06.02	22	004	PEMBANGUNAN PUSAT PEMBELAJARAN (BLC)	0	8.900.000	0	8.900.000	0	50.000	0	50.000	(8.850.000)	(99,44)			
3.1.06	3.1.06.02	23		PROGRAM PENGEMBANGAN LINGKUNGAN SEHAT	0	1.000.000	0	1.000.000	0	50.000	0	50.000	(950.000)	(95,00)			
3.1.06	3.1.06.02	23	001	FASILITASI FORUM KECAMATAN DAN KELURAHAN SEHAT	0	1.000.000	0	1.000.000	0	50.000	0	50.000	(950.000)	(95,00)			
3.1.06	3.1.06.02	25		PROGRAM PENGELOLAAN ASSET PEMERINTAH	0	5.000.000	0	5.000.000	0	50.000	0	50.000	(4.950.000)	(99,00)			
3.1.06	3.1.06.02	25	004	MONITORING PENGENDALIAN ASET KECAMATAN	0	5.000.000	0	5.000.000	0	50.000	0	50.000	(4.950.000)	(99,00)			
3.1.06	3.1.06.02	26		PROGRAM PENINGKATAN INTENSIFIKASI PAD	0	10.740.000	0	10.740.000	0	50.000	0	50.000	(10.690.000)	(99,53)			
3.1.06	3.1.06.02	26	003	OPTIMALISASI PEMUNGUTAN PBB OLEH PEMERINTAHAN KECAMATAN DAN KELURAHAN	0	10.740.000	0	10.740.000	0	50.000	0	50.000	(10.690.000)	(99,53)			
3.1.06	3.1.06.03			KECAMATAN SEMARANG BARAT	569.140.000	22.250.259.000	17.079.567.000	39.898.966.000	212.801.000	21.026.279.949	5.097.391.051	26.336.472.000	(13.562.494.000)	(33,99)			
3.1.06	3.1.06.03	01		PROGRAM PELAYANAN ADMINISTRASI PERKANTORAN	19.000.000	18.868.359.000	0	18.887.359.000	10.041.000	18.163.036.449	0	18.173.077.449	(714.281.551)	(3,78)			
3.1.06	3.1.06.03	01	002	PENYEDIAAN JASA KOMUNIKASI, SUMBER DAYA AIR DAN LISTRIK	0	119.400.000	0	119.400.000	0	97.800.000	0	97.800.000	(21.600.000)	(18,09)			
3.1.06	3.1.06.03	01	010	PENYEDIAAN ALAT TULIS KANTOR	0	85.850.000	0	85.850.000	0	20.607.500	0	20.607.500	(65.242.500)	(76,00)			
3.1.06	3.1.06.03	01	011	PENYEDIAAN BARANG CETAKAN DAN PENGGANDAAN	0	15.000.000	0	15.000.000	0	10.419.949	0	10.419.949	(4.580.051)	(30,53)			
3.1.06	3.1.06.03	01	012	PENYEDIAAN KOMPONEN INSTALASI LISTRIK / PENERANGAN BANGUNAN KANTOR	0	36.000.000	0	36.000.000	0	12.000.000	0	12.000.000	(24.000.000)	(66,67)			
3.1.06	3.1.06.03	01	017	PENYEDIAAN MAKANAN DAN MINUMAN	0	868.435.000	0	868.435.000	0	411.755.000	0	411.755.000	(456.680.000)	(52,59)			
3.1.06	3.1.06.03	01	018	RAPAT-RAPAT KOORDINASI DAN KONSULTASI KE LUAR DAERAH	0	56.199.000	0	56.199.000	0	56.199.000	0	56.199.000	0	0			
3.1.06	3.1.06.03	01	028	RAPAT-RAPAT KOORDINASI DAN KONSULTASI DALAM DAERAH	0	107.275.000	0	107.275.000	0	111.650.000	0	111.650.000	4.375.000	4,08			
3.1.06	3.1.06.03	01	154	BELANJA JASA PENUNJANG ADMINISTRASI PERKANTORAN	19.000.000	1.423.800.000	0	1.442.800.000	10.041.000	1.116.335.000	0	1.126.376.000	(316.424.000)	(21,93)			
3.1.06	3.1.06.03	01	274	Operasional Kelurahan Krapyak	0	897.950.000	0	897.950.000	0	866.980.000	0	866.980.000	(30.970.000)	(3,45)			
3.1.06	3.1.06.03	01	275	Operasional Kelurahan Tambakharjo	0	560.900.000	0	560.900.000	0	542.050.000	0	542.050.000	(18.850.000)	(3,36)			
3.1.06	3.1.06.03	01	276	Operasional Kelurahan Kalibanteng Kulon	0	850.700.000	0	850.700.000	0	854.550.000	0	854.550.000	3.850.000	0,45			
3.1.06	3.1.06.03	01	277	Operasional Kelurahan Kalibanteng Kidul	0	707.900.000	0	707.900.000	0	701.250.000	0	701.250.000	(6.650.000)	(0,94)			
3.1.06	3.1.06.03	01	278	Operasional Kelurahan Bongsari	0	1.055.450.000	0	1.055.450.000	0	1.072.950.000	0	1.072.950.000	17.500.000	1,66			
3.1.06	3.1.06.03	01	279	Operasional Kelurahan Ngemplak Simongan	0	1.067.000.000	0	1.067.000.000	0	1.085.550.000	0	1.085.550.000	18.550.000	1,74			
3.1.06	3.1.06.03	01	280	Operasional Kelurahan Manyaran	0	1.518.500.000	0	1.518.500.000	0	1.570.650.000	0	1.570.650.000	52.150.000	3,43			
3.1.06	3.1.06.03	01	281	Operasional Kelurahan Bojong Salaman	0	1.013.450.000	0	1.013.450.000	0	1.024.650.000	0	1.024.650.000	11.200.000	1,11			
3.1.06	3.1.06.03	01	282	Operasional Kelurahan Salamanmloyo	0	677.450.000	0	677.450.000	0	663.390.000	0	663.390.000	(14.060.000)	(2,08)			

Kode				Uraian Urusan, Organisasi ,Program, dan Kegiatan				Sebelum Perubahan				Setelah Perubahan				Bertambah / (Berkurang)	
								Jumlah Belanja			Jumlah	Jumlah Belanja			Jumlah	(Rp)	%
								Pegawai	Barang dan Jasa	Modal		Pegawai	Barang dan Jasa	Modal			
1				2				3	4	5	6=3+4+5	7	8	9	10=7+8+9	11	12
3.1.06	3.1.06.03	01	283	Operasional Kelurahan Cabean				0	537.800.000	0	537.800.000	0	520.650.000	0	520.650.000	(17.150.000)	(3,19)
3.1.06	3.1.06.03	01	284	Operasional Kelurahan Karangayu				0	804.500.000	0	804.500.000	0	804.150.000	0	804.150.000	(350.000)	(0,04)
3.1.06	3.1.06.03	01	285	Operasional Kelurahan Krobokan				0	1.457.600.000	0	1.457.600.000	0	1.499.250.000	0	1.499.250.000	41.650.000	2,86
3.1.06	3.1.06.03	01	286	Operasional Kelurahan Tawangsari				0	864.350.000	0	864.350.000	0	881.850.000	0	881.850.000	17.500.000	2,02
3.1.06	3.1.06.03	01	287	Operasional Kelurahan Tawangmas				0	911.600.000	0	911.600.000	0	925.950.000	0	925.950.000	14.350.000	1,57
3.1.06	3.1.06.03	01	288	Operasional Kelurahan Kembangarum				0	1.611.950.000	0	1.611.950.000	0	1.665.150.000	0	1.665.150.000	53.200.000	3,30
3.1.06	3.1.06.03	01	289	Operasional Kelurahan Gisikdrono				0	1.619.300.000	0	1.619.300.000	0	1.647.250.000	0	1.647.250.000	27.950.000	1,73
3.1.06	3.1.06.03	02		PROGRAM PENINGKATAN SARANA DAN PRASARANA APARATUR				0	241.620.000	62.500.000	304.120.000	0	169.535.000	28.750.000	198.285.000	(105.835.000)	(34,80)
3.1.06	3.1.06.03	02	007	PENGADAAN PERLENGKAPAN GEDUNG KANTOR				0	0	32.500.000	32.500.000	0	12.600.000	0	12.600.000	(19.900.000)	(61,23)
3.1.06	3.1.06.03	02	009	PENGADAAN PERALATAN GEDUNG KANTOR				0	0	30.000.000	30.000.000	0	0	28.750.000	28.750.000	(1.250.000)	(4,17)
3.1.06	3.1.06.03	02	022	PEMELIHARAAN RUTIN/BERKALA GEDUNG KANTOR				0	35.000.000	0	35.000.000	0	38.480.000	0	38.480.000	3.480.000	9,94
3.1.06	3.1.06.03	02	024	PEMELIHARAAN RUTIN/BERKALA KENDARAAN DINAS / OPERASIONAL				0	177.510.000	0	177.510.000	0	95.520.000	0	95.520.000	(81.990.000)	(46,19)
3.1.06	3.1.06.03	02	026	PEMELIHARAAN RUTIN/BERKALA PERLENGKAPAN GEDUNG KANTOR				0	6.360.000	0	6.360.000	0	5.600.000	0	5.600.000	(760.000)	(11,95)
3.1.06	3.1.06.03	02	028	PEMELIHARAAN RUTIN/BERKALA PERALATAN GEDUNG KANTOR				0	3.000.000	0	3.000.000	0	3.000.000	0	3.000.000	0	0
3.1.06	3.1.06.03	02	083	PENYEDIAAN JASA PEMELIHARAAN & PERJINAN KENDARAAN DINAS OPERASIONAL				0	19.750.000	0	19.750.000	0	14.335.000	0	14.335.000	(5.415.000)	(27,42)
3.1.06	3.1.06.03	06		PROGRAM PENINGKATAN PENGEMBANGAN SISTEM PELAPORAN CAPAIAN KINERJA DAN KEUANGAN				550.140.000	19.100.000	0	569.240.000	202.760.000	18.840.000	0	221.600.000	(347.640.000)	(61,07)
3.1.06	3.1.06.03	06	005	PENUNJANG KINERJA PA, PPK, BENDAHARA DAN PEMBANTU				550.140.000	300.000	0	550.440.000	202.760.000	40.000	0	202.800.000	(347.640.000)	(63,16)
3.1.06	3.1.06.03	06	006	PENYUSUNAN LKPJ SKPD				0	1.700.000	0	1.700.000	0	1.700.000	0	1.700.000	0	0
3.1.06	3.1.06.03	06	014	PENYUSUNAN LAPORAN CAPAIAN KINERJA DAN IKHTISAR REALISASI KINERJA SKPD				0	3.000.000	0	3.000.000	0	3.000.000	0	3.000.000	0	0
3.1.06	3.1.06.03	06	018	PENYUSUNAN LKJIP				0	1.700.000	0	1.700.000	0	1.700.000	0	1.700.000	0	0
3.1.06	3.1.06.03	06	020	PENYUSUNAN PELAPORAN KEUANGAN AKHIR TAHUN				0	3.000.000	0	3.000.000	0	3.000.000	0	3.000.000	0	0
3.1.06	3.1.06.03	06	022	PENYUSUNAN PELAPORAN KEUANGAN SEMESTERAN				0	3.000.000	0	3.000.000	0	3.000.000	0	3.000.000	0	0
3.1.06	3.1.06.03	06	023	PENYUSUNAN PELAPORAN PROGNOISIS REALISASI ANGGARAN				0	1.700.000	0	1.700.000	0	1.700.000	0	1.700.000	0	0
3.1.06	3.1.06.03	06	028	PENYUSUNAN RENJA SKPD				0	1.700.000	0	1.700.000	0	1.700.000	0	1.700.000	0	0
3.1.06	3.1.06.03	06	034	PENYUSUNAN RKA SKPD DAN DPA SKPD				0	3.000.000	0	3.000.000	0	3.000.000	0	3.000.000	0	0
3.1.06	3.1.06.03	16		PROGRAM PENGENDALIAN PENCEMARAN DAN PERUSAKAN LINGKUNGAN HIDUP				0	1.726.180.000	0	1.726.180.000	0	1.195.120.000	0	1.195.120.000	(531.060.000)	(30,77)
3.1.06	3.1.06.03	16	001	KOORDINASI PENILAIAN KOTA SEHAT / ADIPURA				0	36.000.000	0	36.000.000	0	0	0	0	(36.000.000)	(100)

Kode				Uraian Urusan, Organisasi ,Program, dan Kegiatan				Sebelum Perubahan				Setelah Perubahan				Bertambah / (Berkurang)	
								Jumlah Belanja			Jumlah	Jumlah Belanja			Jumlah	(Rp)	%
								Pegawai	Barang dan Jasa	Modal		Pegawai	Barang dan Jasa	Modal			
1	2	3	4	5	6=3+4+5	7	8	9	10=7+8+9	11	12						
3.1.06	3.1.06.03	16	003	PENINGKATAN OPERASI DAN PEMELIHARAAN PRASARANA DAN SARANA PERSAMPAHAN	0	1.690.180.000	0	1.690.180.000	0	1.195.120.000	0	1.195.120.000	(495.060.000)	(29,29)			
3.1.06	3.1.06.03	18		PROGRAM PEMBERDAYAAN MASYARAKAT UNTUK MENJAGA KETERTIBAN DAN KEAMANAN	0	500.000	0	500.000	0	500.000	0	500.000	0	0			
3.1.06	3.1.06.03	18	006	PENDAMPINGAN PENEGAKAN PERDA DI KECAMATAN DAN PEMANTAUAN WILAYAH RAWAN TRANTIBUM	0	500.000	0	500.000	0	500.000	0	500.000	0	0			
3.1.06	3.1.06.03	20		PROGRAM PENINGKATAN KEBERDAYAAN MASYARAKAT KELURAHAN	0	21.300.000	1.600.000.000	1.621.300.000	0	17.800.000	24.000.000	41.800.000	(1.579.500.000)	(97,42)			
3.1.06	3.1.06.03	20	001	PEMBERDAYAAN LEMBAGA DAN ORGANISASI MASYARAKAT PERDESAAN	0	19.300.000	0	19.300.000	0	15.800.000	0	15.800.000	(3.500.000)	(18,13)			
3.1.06	3.1.06.03	20	003	FASILITASI KEGIATAN PENANGGULANGAN KEMISKINAN	0	2.000.000	1.600.000.000	1.602.000.000	0	2.000.000	24.000.000	26.000.000	(1.576.000.000)	(98,38)			
3.1.06	3.1.06.03	21		PROGRAM PENINGKATAN PARTISIPASI MASYARAKAT DALAM MEMBANGUN KELURAHAN	0	1.330.350.000	15.407.067.000	16.737.417.000	0	1.427.446.000	5.044.641.051	6.472.087.051	(10.265.329.949)	(61,33)			
3.1.06	3.1.06.03	21	001	PEMBINAAN KELOMPOK MASYARAKAT PEMBANGUNAN DESA	0	80.000.000	0	80.000.000	0	5.000.000	0	5.000.000	(75.000.000)	(93,75)			
3.1.06	3.1.06.03	21	002	PELAKSANAAN MUSYAWARAH PEMBANGUNAN DESA	0	20.000.000	0	20.000.000	0	20.000.000	0	20.000.000	0	0			
3.1.06	3.1.06.03	21	003	MONITORING, EVALUASI DAN PELAPORAN	0	10.750.000	0	10.750.000	0	0	0	0	(10.750.000)	(100)			
3.1.06	3.1.06.03	21	004	FASILITASI PELAKSANAAN PEMBANGUNAN HASIL MUSRENBANG	0	0	1.142.007.350	1.142.007.350	0	0	32.421.900	32.421.900	(1.109.585.450)	(97,16)			
3.1.06	3.1.06.03	21	006	PEMBERDAYAAN MASYARAKAT DALAM PENINGKATAN KUALITAS JALAN DAN JEMBATAN	0	0	2.715.796.550	2.715.796.550	0	0	344.548.490	344.548.490	(2.371.248.060)	(87,31)			
3.1.06	3.1.06.03	21	007	□PEMBERDAYAAN MASYARAKAT DALAM PENINGKATAN KUALITAS KEHIDUPAN BERMASYARAKAT	0	0	697.330.500	697.330.500	0	0	44.356.650	44.356.650	(652.973.850)	(93,64)			
3.1.06	3.1.06.03	21	008	Pemberdayaan Masyarakat Dalam Peningkatan kualitas saluran lingkungan	0	0	3.268.311.600	3.268.311.600	0	0	180.845.011	180.845.011	(3.087.466.589)	(94,47)			
3.1.06	3.1.06.03	21	009	Fasilitasi kegiatan kemasyarakatan hasil Musrenbang	0	419.600.000	0	419.600.000	0	71.150.000	0	71.150.000	(348.450.000)	(83,04)			
3.1.06	3.1.06.03	21	125	Pembangunan Sasarana dan Prasarana serta Pemberdayaan Masyarakat di Kelurahan Krapyak	0	50.000.000	649.154.000	699.154.000	0	87.700.000	265.300.000	353.000.000	(346.154.000)	(49,51)			
3.1.06	3.1.06.03	21	126	Pembangunan Sasarana dan Prasarana serta Pemberdayaan Masyarakat di Kelurahan Tambakharjo	0	50.000.000	533.769.000	583.769.000	0	75.345.000	277.655.000	353.000.000	(230.769.000)	(39,53)			
3.1.06	3.1.06.03	21	127	Pembangunan Sasarana dan Prasarana serta Pemberdayaan Masyarakat di Kelurahan Kalibanteng Kulon	0	50.000.000	533.769.000	583.769.000	0	112.700.000	240.300.000	353.000.000	(230.769.000)	(39,53)			
3.1.06	3.1.06.03	21	128	Pembangunan Sasarana dan Prasarana serta Pemberdayaan Masyarakat di Kelurahan Kalibanteng Kidul	0	50.000.000	664.765.000	714.765.000	0	82.850.000	270.150.000	353.000.000	(361.765.000)	(50,61)			

Kode				Uraian Urusan, Organisasi ,Program, dan Kegiatan				Sebelum Perubahan				Setelah Perubahan				Bertambah / (Berkurang)	
								Jumlah Belanja			Jumlah	Jumlah Belanja			Jumlah	(Rp)	%
								Pegawai	Barang dan Jasa	Modal		Pegawai	Barang dan Jasa	Modal			
1				2				3	4	5	6=3+4+5	7	8	9	10=7+8+9	11	12
3.1.06	3.1.06.03	21	129	Pembangunan Sasarana dan Prasarana serta Pemberdayaan Masyarakat di Kelurahan Bongsari				0	50.000.000	338.000.000	388.000.000	0	82.400.000	270.600.000	353.000.000	(35.000.000)	(9,02)
3.1.06	3.1.06.03	21	130	Pembangunan Sasarana dan Prasarana serta Pemberdayaan Masyarakat di Kelurahan Ngemplak Simongan				0	50.000.000	338.000.000	388.000.000	0	108.200.000	244.800.000	353.000.000	(35.000.000)	(9,02)
3.1.06	3.1.06.03	21	131	Pembangunan Sasarana dan Prasarana serta Pemberdayaan Masyarakat di Kelurahan Manyaran				0	50.000.000	338.000.000	388.000.000	0	113.350.000	239.650.000	353.000.000	(35.000.000)	(9,02)
3.1.06	3.1.06.03	21	132	Pembangunan Sasarana dan Prasarana serta Pemberdayaan Masyarakat di Kelurahan Bojongsalaman				0	50.000.000	375.289.000	425.289.000	0	108.600.000	244.400.000	353.000.000	(72.289.000)	(17,00)
3.1.06	3.1.06.03	21	133	Pembangunan Sasarana dan Prasarana serta Pemberdayaan Masyarakat di Kelurahan Salamanmloyo				0	50.000.000	664.765.000	714.765.000	0	0	361.765.000	361.765.000	(353.000.000)	(49,39)
3.1.06	3.1.06.03	21	134	Pembangunan Sasarana dan Prasarana serta Pemberdayaan Masyarakat di Kelurahan Cabean				0	50.000.000	764.765.000	814.765.000	0	0	470.000.000	470.000.000	(344.765.000)	(42,31)
3.1.06	3.1.06.03	21	135	Pembangunan Sasarana dan Prasarana serta Pemberdayaan Masyarakat di Kelurahan Karangayu				0	50.000.000	477.138.000	527.138.000	0	95.250.000	257.750.000	353.000.000	(174.138.000)	(33,03)
3.1.06	3.1.06.03	21	136	Pembangunan Sasarana dan Prasarana serta Pemberdayaan Masyarakat di Kelurahan Krobokan				0	50.000.000	338.000.000	388.000.000	0	132.950.000	220.050.000	353.000.000	(35.000.000)	(9,02)
3.1.06	3.1.06.03	21	137	Pembangunan Sasarana dan Prasarana serta Pemberdayaan Masyarakat di Kelurahan Tawangsari				0	50.000.000	477.138.000	527.138.000	0	73.000.000	280.000.000	353.000.000	(174.138.000)	(33,03)
3.1.06	3.1.06.03	21	138	Pembangunan Sasarana dan Prasarana serta Pemberdayaan Masyarakat di Kelurahan Tawangmas				0	50.000.000	415.069.000	465.069.000	0	27.231.000	325.769.000	353.000.000	(112.069.000)	(24,10)
3.1.06	3.1.06.03	21	139	Pembangunan Sasarana dan Prasarana serta Pemberdayaan Masyarakat di Kelurahan Kembangarum				0	50.000.000	338.000.000	388.000.000	0	116.570.000	236.430.000	353.000.000	(35.000.000)	(9,02)
3.1.06	3.1.06.03	21	140	Pembangunan Sasarana dan Prasarana serta Pemberdayaan Masyarakat di Kelurahan Gisikdrono				0	50.000.000	338.000.000	388.000.000	0	115.150.000	237.850.000	353.000.000	(35.000.000)	(9,02)
3.1.06	3.1.06.03	22		PROGRAM PENINGKATAN DAN PENGENDALIAN PENYELENGGARAAN PEMERINTAHAN UMUM				0	34.850.000	10.000.000	44.850.000	0	33.632.500	0	33.632.500	(11.217.500)	(25,01)
3.1.06	3.1.06.03	22	001	MONITORING EVALUASI DAN PELAPORAN PENYELENGGARAAN TATA PEMERINTAHAN KECAMATAN				0	2.450.000	0	2.450.000	0	2.450.000	0	2.450.000	0	0
3.1.06	3.1.06.03	22	003	IMPLEMENTASI PENYELENGGARAAN PELAYANAN ADMINISTRASI TERPADU KECAMATAN (PATEN)				0	32.400.000	10.000.000	42.400.000	0	31.182.500	0	31.182.500	(11.217.500)	(26,46)

Kode				Uraian Urusan, Organisasi, Program, dan Kegiatan				Sebelum Perubahan				Setelah Perubahan				Bertambah / (Berkurang)	
								Jumlah Belanja			Jumlah	Jumlah Belanja			Jumlah	(Rp)	%
								Pegawai	Barang dan Jasa	Modal		Pegawai	Barang dan Jasa	Modal			
1	2	3	4	5	6=3+4+5	7	8	9	10=7+8+9	11	12						
3.1.06	3.1.06.03	23		PROGRAM PENGEMBANGAN LINGKUNGAN SEHAT	0	4.000.000	0	4.000.000	0	0	0	0	(4.000.000)	(100)			
3.1.06	3.1.06.03	23	001	FASILITASI FORUM KECAMATAN DAN KELURAHAN SEHAT	0	4.000.000	0	4.000.000	0	0	0	0	(4.000.000)	(100)			
3.1.06	3.1.06.03	25		PROGRAM PENGELOLAAN ASSET PEMERINTAH	0	2.500.000	0	2.500.000	0	0	0	0	(2.500.000)	(100)			
3.1.06	3.1.06.03	25	004	MONITORING PENGENDALIAN ASET KECAMATAN	0	2.500.000	0	2.500.000	0	0	0	0	(2.500.000)	(100)			
3.1.06	3.1.06.03	26		PROGRAM PENINGKATAN INTENSIFIKASI PAD	0	1.500.000	0	1.500.000	0	370.000	0	370.000	(1.130.000)	(75,33)			
3.1.06	3.1.06.03	26	003	OPTIMALISASI PEMUNGUTAN PBB OLEH PEMERINTAHAN KECAMATAN DAN KELURAHAN	0	1.500.000	0	1.500.000	0	370.000	0	370.000	(1.130.000)	(75,33)			
3.1.06	3.1.06.04			KECAMATAN SEMARANG TIMUR	682.600.000	15.610.936.000	13.884.688.000	30.178.224.000	239.200.000	12.624.669.000	5.466.941.000	18.330.810.000	(11.847.414.000)	(39,26)			
3.1.06	3.1.06.04	01		PROGRAM PELAYANAN ADMINISTRASI PERKANTORAN	88.120.000	11.838.455.000	0	11.926.575.000	20.040.000	9.820.132.000	0	9.840.172.000	(2.086.403.000)	(17,49)			
3.1.06	3.1.06.04	01	002	PENYEDIAAN JASA KOMUNIKASI, SUMBER DAYA AIR DAN LISTRIK	0	114.000.000	0	114.000.000	0	94.800.000	0	94.800.000	(19.200.000)	(16,84)			
3.1.06	3.1.06.04	01	010	PENYEDIAAN ALAT TULIS KANTOR	0	70.475.000	0	70.475.000	0	20.363.500	0	20.363.500	(50.111.500)	(71,11)			
3.1.06	3.1.06.04	01	011	PENYEDIAAN BARANG CETAKAN DAN PENGGANDAAN	0	19.200.000	0	19.200.000	0	7.563.000	0	7.563.000	(11.637.000)	(60,61)			
3.1.06	3.1.06.04	01	012	PENYEDIAAN KOMPONEN INSTALASI LISTRIK / PENERANGAN BANGUNAN KANTOR	0	6.000.000	0	6.000.000	0	5.300.000	0	5.300.000	(700.000)	(11,67)			
3.1.06	3.1.06.04	01	017	PENYEDIAAN MAKANAN DAN MINUMAN	0	653.810.000	0	653.810.000	0	154.894.000	0	154.894.000	(498.916.000)	(76,31)			
3.1.06	3.1.06.04	01	018	RAPAT-RAPAT KOORDINASI DAN KONSULTASI KE LUAR DAERAH	0	100.000.000	0	100.000.000	0	42.000.000	0	42.000.000	(58.000.000)	(58,00)			
3.1.06	3.1.06.04	01	028	RAPAT-RAPAT KOORDINASI DAN KONSULTASI DALAM DAERAH	0	78.500.000	0	78.500.000	0	88.950.000	0	88.950.000	10.450.000	13,31			
3.1.06	3.1.06.04	01	154	BELANJA JASA PENUNJANG ADMINISTRASI PERKANTORAN	88.120.000	219.100.000	0	307.220.000	20.040.000	176.000.000	0	196.040.000	(111.180.000)	(36,19)			
3.1.06	3.1.06.04	01	184	Operasional Kelurahan Kemijen	0	1.429.440.000	0	1.429.440.000	0	1.296.907.000	0	1.296.907.000	(132.533.000)	(9,27)			
3.1.06	3.1.06.04	01	185	Operasional Kelurahan Rejomulyo	0	861.920.000	0	861.920.000	0	727.303.000	0	727.303.000	(134.617.000)	(15,62)			
3.1.06	3.1.06.04	01	186	Operasional Kelurahan Mlatibaru	0	1.164.940.000	0	1.164.940.000	0	1.033.932.000	0	1.033.932.000	(131.008.000)	(11,25)			
3.1.06	3.1.06.04	01	187	Operasional Kelurahan Kebonagung	0	614.330.000	0	614.330.000	0	494.453.000	0	494.453.000	(119.877.000)	(19,51)			
3.1.06	3.1.06.04	01	188	Operasional Kelurahan Mlatiharjo	0	823.510.000	0	823.510.000	0	701.700.000	0	701.700.000	(121.810.000)	(14,79)			
3.1.06	3.1.06.04	01	189	Operasional Kelurahan Bugangan	0	1.194.200.000	0	1.194.200.000	0	1.061.910.000	0	1.061.910.000	(132.290.000)	(11,08)			
3.1.06	3.1.06.04	01	190	Operasional Kelurahan Sarirejo	0	972.990.000	0	972.990.000	0	816.975.000	0	816.975.000	(156.015.000)	(16,03)			
3.1.06	3.1.06.04	01	191	Operasional Kelurahan Rejosari	0	2.120.380.000	0	2.120.380.000	0	1.959.953.500	0	1.959.953.500	(160.426.500)	(7,57)			
3.1.06	3.1.06.04	01	192	Operasional Kelurahan Karangturi	0	623.160.000	0	623.160.000	0	478.028.000	0	478.028.000	(145.132.000)	(23,29)			
3.1.06	3.1.06.04	01	193	Operasional Kelurahan Karang Tempel	0	772.500.000	0	772.500.000	0	659.100.000	0	659.100.000	(113.400.000)	(14,68)			
3.1.06	3.1.06.04	02		PROGRAM PENINGKATAN SARANA DAN PRASARANA APARATUR	0	816.940.000	548.200.000	1.365.140.000	0	547.840.000	392.767.000	940.607.000	(424.533.000)	(31,10)			
3.1.06	3.1.06.04	02	007	PENGADAAN PERLENGKAPAN GEDUNG KANTOR	0	0	101.350.000	101.350.000	0	0	30.350.000	30.350.000	(71.000.000)	(70,05)			

Kode				Uraian Urusan, Organisasi ,Program, dan Kegiatan	Sebelum Perubahan				Setelah Perubahan				Bertambah / (Berkurang)	
					Jumlah Belanja			Jumlah	Jumlah Belanja			Jumlah	(Rp)	%
					Pegawai	Barang dan Jasa	Modal		Pegawai	Barang dan Jasa	Modal			
1	2	3	4	5	6=3+4+5	7	8	9	10=7+8+9	11	12			
3.1.06	3.1.06.04	02	009	PENGADAAN PERALATAN GEDUNG KANTOR	0	0	246.850.000	246.850.000	0	0	164.104.000	164.104.000	(82.746.000)	(33,52)
3.1.06	3.1.06.04	02	021	PEMELIHARAAN RUTIN/BERKALA RUMAH DINAS	0	26.000.000	0	26.000.000	0	3.000.000	0	3.000.000	(23.000.000)	(88,46)
3.1.06	3.1.06.04	02	022	PEMELIHARAAN RUTIN/BERKALA GEDUNG KANTOR	0	499.700.000	0	499.700.000	0	434.200.000	0	434.200.000	(65.500.000)	(13,11)
3.1.06	3.1.06.04	02	024	PEMELIHARAAN RUTIN/BERKALA KENDARAAN DINAS / OPERASIONAL	0	201.240.000	0	201.240.000	0	73.240.000	0	73.240.000	(128.000.000)	(63,61)
3.1.06	3.1.06.04	02	026	PEMELIHARAAN RUTIN/BERKALA PERLENGKAPAN GEDUNG KANTOR	0	18.300.000	0	18.300.000	0	10.800.000	0	10.800.000	(7.500.000)	(40,98)
3.1.06	3.1.06.04	02	028	PEMELIHARAAN RUTIN/BERKALA PERALATAN GEDUNG KANTOR	0	45.650.000	0	45.650.000	0	5.550.000	0	5.550.000	(40.100.000)	(87,84)
3.1.06	3.1.06.04	02	042	REHABILITASI SEDANG/BERAT GEDUNG KANTOR	0	0	200.000.000	200.000.000	0	0	198.313.000	198.313.000	(1.687.000)	(0,84)
3.1.06	3.1.06.04	02	048	REHABILITASI SEDANG/ BERAT INSTALASI	0	10.000.000	0	10.000.000	0	10.000.000	0	10.000.000	0	0
3.1.06	3.1.06.04	02	083	PENYEDIAAN JASA PEMELIHARAAN & PERJINAN KENDARAAN DINAS OPERASIONAL	0	16.050.000	0	16.050.000	0	11.050.000	0	11.050.000	(5.000.000)	(31,15)
3.1.06	3.1.06.04	06		PROGRAM PENINGKATAN PENGEMBANGAN SISTEM PELAPORAN CAPAIAN KINERJA DAN KEUANGAN	594.480.000	16.090.000	0	610.570.000	219.160.000	5.085.000	0	224.245.000	(386.325.000)	(63,27)
3.1.06	3.1.06.04	06	005	PENUNJANG KINERJA PA, PPK, BENDAHARA DAN PEMBANTU	594.480.000	50.000	0	594.530.000	219.160.000	150.000	0	219.310.000	(375.220.000)	(63,11)
3.1.06	3.1.06.04	06	006	PENYUSUNAN LKPJ SKPD	0	1.645.000	0	1.645.000	0	1.645.000	0	1.645.000	0	0
3.1.06	3.1.06.04	06	011	PENYUSUNAN LAKIP (LAPORAN KINERJA INSTANSI PEMERINTAH)	0	1.645.000	0	1.645.000	0	1.645.000	0	1.645.000	0	0
3.1.06	3.1.06.04	06	014	PENYUSUNAN LAPORAN CAPAIAN KINERJA DAN IKHTISAR REALISASI KINERJA SKPD	0	1.645.000	0	1.645.000	0	0	0	0	(1.645.000)	(100)
3.1.06	3.1.06.04	06	019	Penyusunan Pelaporan Akhir tahun	0	1.645.000	0	1.645.000	0	1.645.000	0	1.645.000	0	0
3.1.06	3.1.06.04	06	022	PENYUSUNAN PELAPORAN KEUANGAN SEMESTERAN	0	1.820.000	0	1.820.000	0	0	0	0	(1.820.000)	(100)
3.1.06	3.1.06.04	06	023	PENYUSUNAN PELAPORAN PROGNOISIS REALISASI ANGGARAN	0	1.820.000	0	1.820.000	0	0	0	0	(1.820.000)	(100)
3.1.06	3.1.06.04	06	028	PENYUSUNAN RENJA SKPD	0	1.820.000	0	1.820.000	0	0	0	0	(1.820.000)	(100)
3.1.06	3.1.06.04	06	034	PENYUSUNAN RKA SKPD DAN DPA SKPD	0	4.000.000	0	4.000.000	0	0	0	0	(4.000.000)	(100)
3.1.06	3.1.06.04	16		PROGRAM PENGENDALIAN PENCEMARAN DAN PERUSAKAN LINGKUNGAN HIDUP	0	537.120.000	0	537.120.000	0	347.480.000	0	347.480.000	(189.640.000)	(35,31)
3.1.06	3.1.06.04	16	001	KOORDINASI PENILAIAN KOTA SEHAT / ADIPIURA	0	62.000.000	0	62.000.000	0	19.000.000	0	19.000.000	(43.000.000)	(69,35)
3.1.06	3.1.06.04	16	003	PENINGKATAN OPERASI DAN PEMELIHARAAN PRASARANA DAN SARANA PERSAMPAHAN	0	475.120.000	0	475.120.000	0	328.480.000	0	328.480.000	(146.640.000)	(30,86)
3.1.06	3.1.06.04	18		PROGRAM PEMBERDAYAAN MASYARAKAT UNTUK MENJAGA KETERTIBAN DAN KEAMANAN	0	250.401.000	0	250.401.000	0	211.400.000	0	211.400.000	(39.001.000)	(15,58)
3.1.06	3.1.06.04	18	006	PENDAMPINGAN PENEGAKAN PERDA DI KECAMATAN DAN PEMANTAUAN WILAYAH RAWAN TRANTIBUM	0	245.264.000	0	245.264.000	0	211.200.000	0	211.200.000	(34.064.000)	(13,89)

Kode				Uraian Urusan, Organisasi ,Program, dan Kegiatan				Sebelum Perubahan				Setelah Perubahan				Bertambah / (Berkurang)	
								Jumlah Belanja			Jumlah	Jumlah Belanja			Jumlah	(Rp)	%
								Pegawai	Barang dan Jasa	Modal		Pegawai	Barang dan Jasa	Modal			
1	2	3	4	5	6=3+4+5	7	8	9	10=7+8+9	11	12						
3.1.06	3.1.06.04	18	007	PENINGKATAN KAPASITAS PERLINDUNGAN MASYARAKAT	0	5.137.000	0	5.137.000	0	200.000	0	200.000	(4.937.000)	(96,11)			
3.1.06	3.1.06.04	20		PROGRAM PENINGKATAN KEBERDAYAAN MASYARAKAT KELURAHAN	0	155.500.000	904.950.000	1.060.450.000	0	6.150.000	164.150.000	170.300.000	(890.150.000)	(83,94)			
3.1.06	3.1.06.04	20	001	PEMBERDAYAAN LEMBAGA DAN ORGANISASI MASYARAKAT PERDESAAN	0	31.500.000	0	31.500.000	0	6.150.000	0	6.150.000	(25.350.000)	(80,48)			
3.1.06	3.1.06.04	20	003	FASILITASI KEGIATAN PENANGGULANGAN KEMISKINAN	0	124.000.000	904.950.000	1.028.950.000	0	0	164.150.000	164.150.000	(864.800.000)	(84,05)			
3.1.06	3.1.06.04	21		PROGRAM PENINGKATAN PARTISIPASI MASYARAKAT DALAM MEMBANGUN KELURAHAN	0	1.257.863.000	12.431.538.000	13.689.401.000	0	1.149.882.000	4.910.024.000	6.059.906.000	(7.629.495.000)	(55,73)			
3.1.06	3.1.06.04	21	001	PEMBINAAN KELOMPOK MASYARAKAT PEMBANGUNAN DESA	0	66.625.000	0	66.625.000	0	0	0	0	(66.625.000)	(100)			
3.1.06	3.1.06.04	21	002	PELAKSANAAN MUSYAWARAH PEMBANGUNAN DESA	0	40.625.000	0	40.625.000	0	40.625.000	0	40.625.000	0	0			
3.1.06	3.1.06.04	21	003	MONITORING, EVALUASI DAN PELAPORAN	0	10.000.000	0	10.000.000	0	0	0	0	(10.000.000)	(100)			
3.1.06	3.1.06.04	21	004	FASILITASI PELAKSANAAN PEMBANGUNAN HASIL MUSRENBANG	0	0	1.874.816.000	1.874.816.000	0	0	1.162.422.000	1.162.422.000	(712.394.000)	(38,00)			
3.1.06	3.1.06.04	21	006	PEMBERDAYAAN MASYARAKAT DALAM PENINGKATAN KUALITAS JALAN DAN JEMBATAN	0	0	2.343.050.000	2.343.050.000	0	0	615.148.000	615.148.000	(1.727.902.000)	(73,75)			
3.1.06	3.1.06.04	21	007	□PEMBERDAYAAN MASYARAKAT DALAM PENINGKATAN KUALITAS KEHIDUPAN BERMASYARAKAT	0	0	154.500.000	154.500.000	0	0	0	0	(154.500.000)	(100)			
3.1.06	3.1.06.04	21	008	Pemberdayaan Masyarakat Dalam Peningkatan kualitas saluran lingkungan	0	0	3.221.564.000	3.221.564.000	0	0	262.727.000	262.727.000	(2.958.837.000)	(91,84)			
3.1.06	3.1.06.04	21	009	Fasilitasi kegiatan kemasyarakatan hasil Musrenbang	0	592.421.000	0	592.421.000	0	90.960.000	0	90.960.000	(501.461.000)	(84,65)			
3.1.06	3.1.06.04	21	048	Pembangunan Sararana dan Prasarana serta Pemberdayaan Masyarakat di Kelurahan Kemijen	0	50.000.000	338.000.000	388.000.000	0	95.417.000	257.583.000	353.000.000	(35.000.000)	(9,02)			
3.1.06	3.1.06.04	21	049	Pembangunan Sararana dan Prasarana serta Pemberdayaan Masyarakat di Kelurahan Rejomulyo	0	50.000.000	533.769.000	583.769.000	0	59.700.000	293.300.000	353.000.000	(230.769.000)	(39,53)			
3.1.06	3.1.06.04	21	050	Pembangunan Sararana dan Prasarana serta Pemberdayaan Masyarakat di Kelurahan Mlatibaru	0	50.000.000	402.386.000	452.386.000	0	140.275.000	212.725.000	353.000.000	(99.386.000)	(21,97)			
3.1.06	3.1.06.04	21	051	Pembangunan Sararana dan Prasarana serta Pemberdayaan Masyarakat di Kelurahan Kebonagung	0	50.000.000	649.154.000	699.154.000	0	66.750.000	429.477.000	496.227.000	(202.927.000)	(29,02)			
3.1.06	3.1.06.04	21	052	Pembangunan Sararana dan Prasarana serta Pemberdayaan Masyarakat di Kelurahan Mlatiharjo	0	50.000.000	540.769.000	590.769.000	0	65.600.000	287.400.000	353.000.000	(237.769.000)	(40,25)			
3.1.06	3.1.06.04	21	053	Pembangunan Sararana dan Prasarana serta Pemberdayaan Masyarakat di Kelurahan Bugangan	0	74.096.000	303.000.000	377.096.000	0	127.890.000	225.110.000	353.000.000	(24.096.000)	(6,39)			
3.1.06	3.1.06.04	21	054	Pembangunan Sararana dan Prasarana serta Pemberdayaan Masyarakat di Kelurahan Sarirejo	0	74.096.000	303.000.000	377.096.000	0	103.300.000	249.700.000	353.000.000	(24.096.000)	(6,39)			

Kode				Uraian Urusan, Organisasi ,Program, dan Kegiatan				Sebelum Perubahan				Setelah Perubahan				Bertambah / (Berkurang)	
								Jumlah Belanja			Jumlah	Jumlah Belanja			Jumlah	(Rp)	%
								Pegawai	Barang dan Jasa	Modal		Pegawai	Barang dan Jasa	Modal			
1				2				3	4	5	6=3+4+5	7	8	9	10=7+8+9	11	12
3.1.06	3.1.06.04	21	055	Pembangunan Sasarana dan Prasarana serta Pemberdayaan Masyarakat di Kelurahan Rejosari				0	50.000.000	338.000.000	388.000.000	0	135.190.000	217.810.000	353.000.000	(35.000.000)	(9,02)
3.1.06	3.1.06.04	21	056	Pembangunan Sasarana dan Prasarana serta Pemberdayaan Masyarakat di Kelurahan Karangturi				0	50.000.000	714.765.000	764.765.000	0	128.775.000	296.671.000	425.446.000	(339.319.000)	(44,37)
3.1.06	3.1.06.04	21	057	Pembangunan Sasarana dan Prasarana serta Pemberdayaan Masyarakat di Kelurahan Karangtempel				0	50.000.000	714.765.000	764.765.000	0	95.400.000	399.951.000	495.351.000	(269.414.000)	(35,23)
3.1.06	3.1.06.04	22		PROGRAM PENINGKATAN DAN PENGENDALIAN PENYELENGGARAAN PEMERINTAHAN UMUM				0	732.817.000	0	732.817.000	0	536.700.000	0	536.700.000	(196.117.000)	(26,76)
3.1.06	3.1.06.04	22	001	MONITORING EVALUASI DAN PELAPORAN PENYELENGGARAAN TATA PEMERINTAHAN KECAMATAN				0	34.200.000	0	34.200.000	0	30.700.000	0	30.700.000	(3.500.000)	(10,23)
3.1.06	3.1.06.04	22	002	PENGEMBANGAN BUDAYA KERJA DAN PEMBINAAN MENTAL ROHANI APARATUR				0	89.737.000	0	89.737.000	0	0	0	0	(89.737.000)	(100)
3.1.06	3.1.06.04	22	003	IMPLEMENTASI PENYELENGGARAAN PELAYANAN ADMINISTRASI TERPADU KECAMATAN (PATEN)				0	608.880.000	0	608.880.000	0	506.000.000	0	506.000.000	(102.880.000)	(16,90)
3.1.06	3.1.06.04	23		PROGRAM PENGEMBANGAN LINGKUNGAN SEHAT				0	1.750.000	0	1.750.000	0	0	0	0	(1.750.000)	(100)
3.1.06	3.1.06.04	23	001	FASILITASI FORUM KECAMATAN DAN KELURAHAN SEHAT				0	1.750.000	0	1.750.000	0	0	0	0	(1.750.000)	(100)
3.1.06	3.1.06.04	25		PROGRAM PENGELOLAAN ASSET PEMERINTAH				0	2.000.000	0	2.000.000	0	0	0	0	(2.000.000)	(100)
3.1.06	3.1.06.04	25	004	MONITORING PENGENDALIAN ASET KECAMATAN				0	2.000.000	0	2.000.000	0	0	0	0	(2.000.000)	(100)
3.1.06	3.1.06.04	26		PROGRAM PENINGKATAN INTENSIFIKASI PAD				0	2.000.000	0	2.000.000	0	0	0	0	(2.000.000)	(100)
3.1.06	3.1.06.04	26	003	OPTIMALISASI PEMUNGUTAN PBB OLEH PEMERINTAHAN KECAMATAN DAN KELURAHAN				0	2.000.000	0	2.000.000	0	0	0	0	(2.000.000)	(100)
3.1.06	3.1.06.05			KECAMATAN SEMARANG TENGAH				605.601.000	14.506.511.000	15.753.186.000	30.865.298.000	249.690.000	13.297.208.000	4.135.174.000	17.682.072.000	(13.183.226.000)	(42,71)
3.1.06	3.1.06.05	01		PROGRAM PELAYANAN ADMINISTRASI PERKANTORAN				121.521.000	10.946.587.000	0	11.068.108.000	34.900.000	9.507.349.000	0	9.542.249.000	(1.525.859.000)	(13,79)
3.1.06	3.1.06.05	01	002	PENYEDIAAN JASA KOMUNIKASI, SUMBER DAYA AIR DAN LISTRIK				0	105.000.000	0	105.000.000	0	88.416.000	0	88.416.000	(16.584.000)	(15,79)
3.1.06	3.1.06.05	01	010	PENYEDIAAN ALAT TULIS KANTOR				0	22.362.000	0	22.362.000	0	15.725.000	0	15.725.000	(6.637.000)	(29,68)
3.1.06	3.1.06.05	01	011	PENYEDIAAN BARANG CETAKAN DAN PENGGANDAAN				0	8.250.000	0	8.250.000	0	5.800.000	0	5.800.000	(2.450.000)	(29,70)
3.1.06	3.1.06.05	01	012	PENYEDIAAN KOMPONEN INSTALASI LISTRIK / PENERANGAN BANGUNAN KANTOR				0	1.750.000	0	1.750.000	0	1.750.000	0	1.750.000	0	0
3.1.06	3.1.06.05	01	017	PENYEDIAAN MAKANAN DAN MINUMAN				0	503.190.000	0	503.190.000	0	186.153.000	0	186.153.000	(317.037.000)	(63,01)
3.1.06	3.1.06.05	01	018	RAPAT-RAPAT KOORDINASI DAN KONSULTASI KE LUAR DAERAH				0	75.000.000	0	75.000.000	0	47.755.000	0	47.755.000	(27.245.000)	(36,33)
3.1.06	3.1.06.05	01	028	RAPAT-RAPAT KOORDINASI DAN KONSULTASI DALAM DAERAH				0	61.350.000	0	61.350.000	0	85.675.000	0	85.675.000	24.325.000	39,65

Kode				Uraian Urusan, Organisasi, Program, dan Kegiatan				Sebelum Perubahan				Setelah Perubahan				Bertambah / (Berkurang)	
								Jumlah Belanja			Jumlah	Jumlah Belanja			Jumlah	Rp	%
								Pegawai	Barang dan Jasa	Modal		Pegawai	Barang dan Jasa	Modal			
1	2	3	4	5	6=3+4+5	7	8	9	10=7+8+9	11	12						
3.1.06	3.1.06.05	01	154	BELANJA JASA PENUNJANG ADMINISTRASI PERKANTORAN	121.521.000	60.000	0	121.581.000	34.900.000	30.000	0	34.930.000	(86.651.000)	(71,27)			
3.1.06	3.1.06.05	01	160	Operasional Kelurahan Miroto	0	805.655.000	0	805.655.000	0	727.760.000	0	727.760.000	(77.895.000)	(9,67)			
3.1.06	3.1.06.05	01	161	Operasional Kelurahan Brumbungan	0	706.955.000	0	706.955.000	0	640.780.000	0	640.780.000	(66.175.000)	(9,36)			
3.1.06	3.1.06.05	01	162	Operasional Kelurahan Jagalan	0	823.505.000	0	823.505.000	0	751.210.000	0	751.210.000	(72.295.000)	(8,78)			
3.1.06	3.1.06.05	01	163	Operasional Kelurahan Kranggan	0	642.455.000	0	642.455.000	0	534.350.000	0	534.350.000	(108.105.000)	(16,83)			
3.1.06	3.1.06.05	01	164	Operasional Kelurahan Gabahan	0	870.105.000	0	870.105.000	0	787.060.000	0	787.060.000	(83.045.000)	(9,54)			
3.1.06	3.1.06.05	01	165	Operasional Kelurahan Kembanghari	0	693.755.000	0	693.755.000	0	629.380.000	0	629.380.000	(64.375.000)	(9,28)			
3.1.06	3.1.06.05	01	166	Operasional Kelurahan Sekayu	0	487.155.000	0	487.155.000	0	404.610.000	0	404.610.000	(82.545.000)	(16,94)			
3.1.06	3.1.06.05	01	167	Operasional Kelurahan Pandansari	0	534.555.000	0	534.555.000	0	462.105.000	0	462.105.000	(72.450.000)	(13,55)			
3.1.06	3.1.06.05	01	168	Operasional Kelurahan Bangunharjo	0	556.105.000	0	556.105.000	0	497.880.000	0	497.880.000	(58.225.000)	(10,47)			
3.1.06	3.1.06.05	01	169	Operasional Kelurahan Kauman	0	478.955.000	0	478.955.000	0	415.460.000	0	415.460.000	(63.495.000)	(13,26)			
3.1.06	3.1.06.05	01	170	Operasional Kelurahan Purwodinatan	0	726.105.000	0	726.105.000	0	643.680.000	0	643.680.000	(82.425.000)	(11,35)			
3.1.06	3.1.06.05	01	171	Operasional Kelurahan Karangkidul	0	611.905.000	0	611.905.000	0	549.080.000	0	549.080.000	(62.825.000)	(10,27)			
3.1.06	3.1.06.05	01	172	Operasional Kelurahan Pekunden	0	685.355.000	0	685.355.000	0	628.980.000	0	628.980.000	(56.375.000)	(8,23)			
3.1.06	3.1.06.05	01	173	Operasional Kelurahan Pindrikan Kidul	0	706.355.000	0	706.355.000	0	638.030.000	0	638.030.000	(68.325.000)	(9,67)			
3.1.06	3.1.06.05	01	174	Operasional Kelurahan Pindrikan Lor	0	840.705.000	0	840.705.000	0	765.680.000	0	765.680.000	(75.025.000)	(8,92)			
3.1.06	3.1.06.05	02		PROGRAM PENINGKATAN SARANA DAN PRASARANA APARATUR	0	920.550.000	258.000.000	1.178.550.000	0	702.542.000	35.200.000	737.742.000	(440.808.000)	(37,40)			
3.1.06	3.1.06.05	02	007	PENGADAAN PERLENGKAPAN GEDUNG KANTOR	0	0	70.500.000	70.500.000	0	0	0	0	(70.500.000)	(100)			
3.1.06	3.1.06.05	02	009	PENGADAAN PERALATAN GEDUNG KANTOR	0	0	12.500.000	12.500.000	0	0	35.200.000	35.200.000	22.700.000	181,60			
3.1.06	3.1.06.05	02	021	PEMELIHARAAN RUTIN/BERKALA RUMAH DINAS	0	2.400.000	0	2.400.000	0	2.400.000	0	2.400.000	0	0			
3.1.06	3.1.06.05	02	022	PEMELIHARAAN RUTIN/BERKALA GEDUNG KANTOR	0	676.800.000	0	676.800.000	0	561.605.000	0	561.605.000	(115.195.000)	(17,02)			
3.1.06	3.1.06.05	02	024	PEMELIHARAAN RUTIN/BERKALA KENDARAAN DINAS / OPERASIONAL	0	174.600.000	0	174.600.000	0	88.692.000	0	88.692.000	(85.908.000)	(49,20)			
3.1.06	3.1.06.05	02	026	PEMELIHARAAN RUTIN/BERKALA PERLENGKAPAN GEDUNG KANTOR	0	21.000.000	0	21.000.000	0	34.000.000	0	34.000.000	13.000.000	61,90			
3.1.06	3.1.06.05	02	028	PEMELIHARAAN RUTIN/BERKALA PERALATAN GEDUNG KANTOR	0	27.000.000	0	27.000.000	0	9.095.000	0	9.095.000	(17.905.000)	(66,31)			
3.1.06	3.1.06.05	02	042	REHABILITASI SEDANG/BERAT GEDUNG KANTOR	0	0	175.000.000	175.000.000	0	0	0	0	(175.000.000)	(100)			
3.1.06	3.1.06.05	02	083	PENYEDIAAN JASA PEMELIHARAAN & PERJINAN KENDARAAN DINAS OPERASIONAL	0	18.750.000	0	18.750.000	0	6.750.000	0	6.750.000	(12.000.000)	(64,00)			
3.1.06	3.1.06.05	06		PROGRAM PENINGKATAN PENGEMBANGAN SISTEM PELAPORAN CAPAIAN KINERJA DAN KEUANGAN	484.080.000	7.325.000	0	491.405.000	214.790.000	3.850.000	0	218.640.000	(272.765.000)	(55,51)			
3.1.06	3.1.06.05	06	005	PENUNJANG KINERJA PA, PPK, BENDAHARA DAN PEMBANTU	484.080.000	250.000	0	484.330.000	214.790.000	50.000	0	214.840.000	(269.490.000)	(55,64)			

Kode				Uraian Urusan, Organisasi ,Program, dan Kegiatan	Sebelum Perubahan				Setelah Perubahan				Bertambah / (Berkurang)	
					Jumlah Belanja			Jumlah	Jumlah Belanja			Jumlah	(Rp)	%
					Pegawai	Barang dan Jasa	Modal		Pegawai	Barang dan Jasa	Modal			
1	2	3	4	5	6=3+4+5	7	8	9	10=7+8+9	11	12			
3.1.06	3.1.06.05	06	006	PENYUSUNAN LKPJ SKPD	0	175.000	0	175.000	0	175.000	0	175.000	0	0
3.1.06	3.1.06.05	06	014	PENYUSUNAN LAPORAN CAPAIAN KINERJA DAN IKHTISAR REALISASI KINERJA SKPD	0	250.000	0	250.000	0	0	0	0	(250.000)	(100)
3.1.06	3.1.06.05	06	018	PENYUSUNAN LKJIP	0	175.000	0	175.000	0	175.000	0	175.000	0	0
3.1.06	3.1.06.05	06	020	PENYUSUNAN PELAPORAN KEUANGAN AKHIR TAHUN	0	1.050.000	0	1.050.000	0	1.050.000	0	1.050.000	0	0
3.1.06	3.1.06.05	06	023	PENYUSUNAN PELAPORAN PROGNOSIS REALISASI ANGGARAN	0	850.000	0	850.000	0	0	0	0	(850.000)	(100)
3.1.06	3.1.06.05	06	028	PENYUSUNAN RENJA SKPD	0	1.000.000	0	1.000.000	0	0	0	0	(1.000.000)	(100)
3.1.06	3.1.06.05	06	034	PENYUSUNAN RKA SKPD DAN DPA SKPD	0	3.575.000	0	3.575.000	0	2.400.000	0	2.400.000	(1.175.000)	(32,87)
3.1.06	3.1.06.05	16		PROGRAM PENGENDALIAN PENCEMARAN DAN PERUSAKAN LINGKUNGAN HIDUP	0	354.300.000	0	354.300.000	0	295.209.000	0	295.209.000	(59.091.000)	(16,68)
3.1.06	3.1.06.05	16	001	KOORDINASI PENILAIAN KOTA SEHAT / ADIPURA	0	12.300.000	0	12.300.000	0	0	0	0	(12.300.000)	(100)
3.1.06	3.1.06.05	16	003	PENINGKATAN OPERASI DAN PEMELIHARAAN PRASARANA DAN SARANA PERSAMPAHAN	0	342.000.000	0	342.000.000	0	295.209.000	0	295.209.000	(46.791.000)	(13,68)
3.1.06	3.1.06.05	18		PROGRAM PEMBERDAYAAN MASYARAKAT UNTUK MENJAGA KETERTIBAN DAN KEAMANAN	0	231.212.000	0	231.212.000	0	192.390.000	0	192.390.000	(38.822.000)	(16,79)
3.1.06	3.1.06.05	18	006	PENDAMPINGAN PENEGAKAN PERDA DI KECAMATAN DAN PEMANTAUAN WILAYAH RAWAN TRANTIBUM	0	223.212.000	0	223.212.000	0	192.390.000	0	192.390.000	(30.822.000)	(13,81)
3.1.06	3.1.06.05	18	007	PENINGKATAN KAPASITAS PERLINDUNGAN MASYARAKAT	0	8.000.000	0	8.000.000	0	0	0	0	(8.000.000)	(100)
3.1.06	3.1.06.05	20		PROGRAM PENINGKATAN KEBERDAYAAN MASYARAKAT KELURAHAN	0	49.275.000	0	49.275.000	0	25.425.000	0	25.425.000	(23.850.000)	(48,40)
3.1.06	3.1.06.05	20	001	PEMBERDAYAAN LEMBAGA DAN ORGANISASI MASYARAKAT PERDESAAN	0	45.050.000	0	45.050.000	0	25.425.000	0	25.425.000	(19.625.000)	(43,56)
3.1.06	3.1.06.05	20	003	FASILITASI KEGIATAN PENANGGULANGAN KEMISKINAN	0	4.225.000	0	4.225.000	0	0	0	0	(4.225.000)	(100)
3.1.06	3.1.06.05	21		PROGRAM PENINGKATAN PARTISIPASI MASYARAKAT DALAM MEMBANGUN KELURAHAN	0	1.100.437.000	15.495.186.000	16.595.623.000	0	1.776.298.000	4.099.974.000	5.876.272.000	(10.719.351.000)	(64,59)
3.1.06	3.1.06.05	21	001	PEMBINAAN KELOMPOK MASYARAKAT PEMBANGUNAN DESA	0	54.675.000	0	54.675.000	0	19.538.000	0	19.538.000	(35.137.000)	(64,27)
3.1.06	3.1.06.05	21	002	PELAKSANAAN MUSYAWARAH PEMBANGUNAN DESA	0	3.025.000	0	3.025.000	0	3.025.000	0	3.025.000	0	0
3.1.06	3.1.06.05	21	003	MONITORING, EVALUASI DAN PELAPORAN	0	42.000.000	0	42.000.000	0	6.000.000	0	6.000.000	(36.000.000)	(85,71)
3.1.06	3.1.06.05	21	004	FASILITASI PELAKSANAAN PEMBANGUNAN HASIL MUSRENBANG	0	0	1.192.780.000	1.192.780.000	0	0	19.450.000	19.450.000	(1.173.330.000)	(98,37)
3.1.06	3.1.06.05	21	006	PEMBERDAYAAN MASYARAKAT DALAM PENINGKATAN KUALITAS JALAN DAN JEMBATAN	0	0	1.585.580.000	1.585.580.000	0	0	432.079.000	432.079.000	(1.153.501.000)	(72,75)
3.1.06	3.1.06.05	21	007	□PEMBERDAYAAN MASYARAKAT DALAM PENINGKATAN KUALITAS KEHIDUPAN BERMASYARAKAT	0	0	919.000.000	919.000.000	0	0	9.450.000	9.450.000	(909.550.000)	(98,97)

Kode				Uraian Urusan, Organisasi ,Program, dan Kegiatan				Sebelum Perubahan				Setelah Perubahan				Bertambah / (Berkurang)	
								Jumlah Belanja			Jumlah	Jumlah Belanja			Jumlah	(Rp)	%
								Pegawai	Barang dan Jasa	Modal		Pegawai	Barang dan Jasa	Modal			
1				2				3	4	5	6=3+4+5	7	8	9	10=7+8+9	11	12
3.1.06	3.1.06.05	21	008	Pemberdayaan Masyarakat Dalam Peningkatan kualitas saluran lingkungan				0	0	2.146.725.000	2.146.725.000	0	0	25.950.000	25.950.000	(2.120.775.000)	(98,79)
3.1.06	3.1.06.05	21	009	Fasilitasi kegiatan kemasyarakatan hasil Musrenbang				0	250.737.000	0	250.737.000	0	65.780.000	0	65.780.000	(184.957.000)	(73,77)
3.1.06	3.1.06.05	21	024	Pembangunan Sararana dan Prasarana serta Pemberdayaan Masyarakat di Kelurahan Miroto				0	50.000.000	599.154.000	649.154.000	0	118.400.000	234.600.000	353.000.000	(296.154.000)	(45,62)
3.1.06	3.1.06.05	21	025	Pembangunan Sararana dan Prasarana serta Pemberdayaan Masyarakat di Kelurahan Brumbungan				0	50.000.000	649.154.000	699.154.000	0	103.400.000	249.600.000	353.000.000	(346.154.000)	(49,51)
3.1.06	3.1.06.05	21	026	Pembangunan Sararana dan Prasarana serta Pemberdayaan Masyarakat di Kelurahan Jagalan				0	50.000.000	533.769.000	583.769.000	0	112.360.000	240.640.000	353.000.000	(230.769.000)	(39,53)
3.1.06	3.1.06.05	21	027	Pembangunan Sararana dan Prasarana serta Pemberdayaan Masyarakat di Kelurahan Kranggan				0	50.000.000	664.765.000	714.765.000	0	118.400.000	234.600.000	353.000.000	(361.765.000)	(50,61)
3.1.06	3.1.06.05	21	028	Pembangunan Sararana dan Prasarana serta Pemberdayaan Masyarakat di Kelurahan Gabahan				0	50.000.000	477.138.000	527.138.000	0	103.900.000	249.100.000	353.000.000	(174.138.000)	(33,03)
3.1.06	3.1.06.05	21	029	Pembangunan Sararana dan Prasarana serta Pemberdayaan Masyarakat di Kelurahan Kembangsari				0	50.000.000	649.154.000	699.154.000	0	113.400.000	239.600.000	353.000.000	(346.154.000)	(49,51)
3.1.06	3.1.06.05	21	030	Pembangunan Sararana dan Prasarana serta Pemberdayaan Masyarakat di Kelurahan Sekayu				0	50.000.000	714.765.000	764.765.000	0	134.900.000	218.100.000	353.000.000	(411.765.000)	(53,84)
3.1.06	3.1.06.05	21	031	Pembangunan Sararana dan Prasarana serta Pemberdayaan Masyarakat di Kelurahan Pandansari				0	50.000.000	714.765.000	764.765.000	0	118.400.000	234.600.000	353.000.000	(411.765.000)	(53,84)
3.1.06	3.1.06.05	21	032	Pembangunan Sararana dan Prasarana serta Pemberdayaan Masyarakat di Kelurahan Bangunharjo				0	50.000.000	714.765.000	764.765.000	0	113.400.000	239.600.000	353.000.000	(411.765.000)	(53,84)
3.1.06	3.1.06.05	21	033	Pembangunan Sararana dan Prasarana serta Pemberdayaan Masyarakat di Kelurahan Kauman				0	50.000.000	714.765.000	764.765.000	0	110.900.000	242.100.000	353.000.000	(411.765.000)	(53,84)
3.1.06	3.1.06.05	21	034	Pembangunan Sararana dan Prasarana serta Pemberdayaan Masyarakat di Kelurahan Purwodinatan				0	50.000.000	541.069.000	591.069.000	0	118.400.000	234.600.000	353.000.000	(238.069.000)	(40,28)
3.1.06	3.1.06.05	21	035	Pembangunan Sararana dan Prasarana serta Pemberdayaan Masyarakat di Kelurahan Karangkidul				0	50.000.000	649.154.000	699.154.000	0	103.400.000	249.600.000	353.000.000	(346.154.000)	(49,51)
3.1.06	3.1.06.05	21	036	Pembangunan Sararana dan Prasarana serta Pemberdayaan Masyarakat di Kelurahan Pekunden				0	50.000.000	714.765.000	764.765.000	0	105.900.000	247.100.000	353.000.000	(411.765.000)	(53,84)
3.1.06	3.1.06.05	21	037	Pembangunan Sararana dan Prasarana serta Pemberdayaan Masyarakat di Kelurahan Pindrikan Kidul				0	50.000.000	714.765.000	764.765.000	0	105.900.000	247.100.000	353.000.000	(411.765.000)	(53,84)

Kode				Uraian Urusan, Organisasi ,Program, dan Kegiatan				Sebelum Perubahan				Setelah Perubahan				Bertambah / (Berkurang)	
								Jumlah Belanja			Jumlah	Jumlah Belanja			Jumlah	(Rp)	%
								Pegawai	Barang dan Jasa	Modal		Pegawai	Barang dan Jasa	Modal			
1	2	3	4	5	6=3+4+5	7	8	9	10=7+8+9	11	12						
3.1.06	3.1.06.05	21	038	Pembangunan Sasarana dan Prasarana serta Pemberdayaan Masyarakat di Kelurahan Pindrikan Lor	0	50.000.000	599.154.000	649.154.000	0	100.895.000	252.105.000	353.000.000	(296.154.000)	(45,62)			
3.1.06	3.1.06.05	22		PROGRAM PENINGKATAN DAN PENGENDALIAN PENYELENGGARAAN PEMERINTAHAN UMUM	0	894.300.000	0	894.300.000	0	794.145.000	0	794.145.000	(100.155.000)	(11,20)			
3.1.06	3.1.06.05	22	001	MONITORING EVALUASI DAN PELAPORAN PENYELENGGARAAN TATA PEMERINTAHAN KECAMATAN	0	6.750.000	0	6.750.000	0	0	0	0	(6.750.000)	(100)			
3.1.06	3.1.06.05	22	002	PENGEMBANGAN BUDAYA KERJA DAN PEMBINAAN MENTAL ROHANI APARATUR	0	2.250.000	0	2.250.000	0	0	0	0	(2.250.000)	(100)			
3.1.06	3.1.06.05	22	003	IMPLEMENTASI PENYELENGGARAAN PELAYANAN ADMINISTRASI TERPADU KECAMATAN (PATEN)	0	885.000.000	0	885.000.000	0	794.145.000	0	794.145.000	(90.855.000)	(10,27)			
3.1.06	3.1.06.05	22	004	PEMBANGUNAN PUSAT PEMBELAJARAN (BLC)	0	300.000	0	300.000	0	0	0	0	(300.000)	(100)			
3.1.06	3.1.06.05	23		PROGRAM PENGEMBANGAN LINGKUNGAN SEHAT	0	1.850.000	0	1.850.000	0	0	0	0	(1.850.000)	(100)			
3.1.06	3.1.06.05	23	001	FASILITASI FORUM KECAMATAN DAN KELURAHAN SEHAT	0	1.850.000	0	1.850.000	0	0	0	0	(1.850.000)	(100)			
3.1.06	3.1.06.05	25		PROGRAM PENGELOLAAN ASSET PEMERINTAH	0	300.000	0	300.000	0	0	0	0	(300.000)	(100)			
3.1.06	3.1.06.05	25	004	MONITORING PENGENDALIAN ASET KECAMATAN	0	300.000	0	300.000	0	0	0	0	(300.000)	(100)			
3.1.06	3.1.06.05	26		PROGRAM PENINGKATAN INTENSIFIKASI PAD	0	375.000	0	375.000	0	0	0	0	(375.000)	(100)			
3.1.06	3.1.06.05	26	003	OPTIMALISASI PEMUNGUTAN PBB OLEH PEMERINTAHAN KECAMATAN DAN KELURAHAN	0	375.000	0	375.000	0	0	0	0	(375.000)	(100)			
3.1.06	3.1.06.06			KECAMATAN GUNUNGPATI	725.665.000	17.015.362.000	18.378.592.000	36.119.619.000	226.690.000	13.163.450.750	10.920.190.250	24.310.331.000	(11.809.288.000)	(32,69)			
3.1.06	3.1.06.06	01		PROGRAM PELAYANAN ADMINISTRASI PERKANTORAN	57.385.000	12.500.894.000	0	12.558.279.000	0	10.171.415.795	0	10.171.415.795	(2.386.863.205)	(19,01)			
3.1.06	3.1.06.06	01	002	PENYEDIAAN JASA KOMUNIKASI, SUMBER DAYA AIR DAN LISTRIK	0	104.051.000	0	104.051.000	0	69.668.345	0	69.668.345	(34.382.655)	(33,04)			
3.1.06	3.1.06.06	01	010	PENYEDIAAN ALAT TULIS KANTOR	0	60.100.000	0	60.100.000	0	32.298.800	0	32.298.800	(27.801.200)	(46,26)			
3.1.06	3.1.06.06	01	011	PENYEDIAAN BARANG CETAKAN DAN PENGANGDAAN	0	36.480.000	0	36.480.000	0	16.682.000	0	16.682.000	(19.798.000)	(54,27)			
3.1.06	3.1.06.06	01	012	PENYEDIAAN KOMPONEN INSTALASI LISTRIK / PENERANGAN BANGUNAN KANTOR	0	20.000.000	0	20.000.000	0	2.461.750	0	2.461.750	(17.538.250)	(87,69)			
3.1.06	3.1.06.06	01	017	PENYEDIAAN MAKANAN DAN MINUMAN	0	736.238.000	0	736.238.000	0	209.760.000	0	209.760.000	(526.478.000)	(71,51)			
3.1.06	3.1.06.06	01	018	RAPAT-RAPAT KOORDINASI DAN KONSULTASI KE LUAR DAERAH	0	50.000.000	0	50.000.000	0	47.000.000	0	47.000.000	(3.000.000)	(6,00)			
3.1.06	3.1.06.06	01	028	RAPAT-RAPAT KOORDINASI DAN KONSULTASI DALAM DAERAH	0	176.025.000	0	176.025.000	0	75.025.000	0	75.025.000	(101.000.000)	(57,38)			
3.1.06	3.1.06.06	01	154	BELANJA JASA PENUNJANG ADMINISTRASI PERKANTORAN	57.385.000	0	0	57.385.000	0	0	0	0	(57.385.000)	(100)			
3.1.06	3.1.06.06	01	321	Operasional Kelurahan Sukorejo	0	1.448.000.000	0	1.448.000.000	0	1.360.382.500	0	1.360.382.500	(87.617.500)	(6,05)			
3.1.06	3.1.06.06	01	322	Operasional Kelurahan Sadeng	0	987.200.000	0	987.200.000	0	873.675.000	0	873.675.000	(113.525.000)	(11,50)			

Kode				Uraian Urusan, Organisasi, Program, dan Kegiatan	Sebelum Perubahan				Setelah Perubahan				Bertambah / (Berkurang)	
					Jumlah Belanja			Jumlah	Jumlah Belanja			Jumlah	(Rp)	%
					Pegawai	Barang dan Jasa	Modal		Pegawai	Barang dan Jasa	Modal			
1				2	3	4	5	6=3+4+5	7	8	9	10=7+8+9	11	12
3.1.06	3.1.06.06	01	323	Operasional Kelurahan Kandri	0	609.800.000	0	609.800.000	0	517.094.000	0	517.094.000	(92.706.000)	(15,20)
3.1.06	3.1.06.06	01	324	Operasional Kelurahan Sekaran	0	740.000.000	0	740.000.000	0	632.697.000	0	632.697.000	(107.303.000)	(14,50)
3.1.06	3.1.06.06	01	325	Operasional Kelurahan Pongangan	0	657.200.000	0	657.200.000	0	591.484.000	0	591.484.000	(65.716.000)	(10,00)
3.1.06	3.1.06.06	01	326	Operasional Kelurahan Kalisegoro	0	601.400.000	0	601.400.000	0	484.220.000	0	484.220.000	(117.180.000)	(19,48)
3.1.06	3.1.06.06	01	327	Operasional Kelurahan Jatirejo	0	458.600.000	0	458.600.000	0	327.215.000	0	327.215.000	(131.385.000)	(28,65)
3.1.06	3.1.06.06	01	328	Operasional Kelurahan Ngijo	0	570.000.000	0	570.000.000	0	495.544.900	0	495.544.900	(74.455.100)	(13,06)
3.1.06	3.1.06.06	01	329	Operasional Kelurahan Patemon	0	672.800.000	0	672.800.000	0	566.270.000	0	566.270.000	(106.530.000)	(15,83)
3.1.06	3.1.06.06	01	330	Operasional Kelurahan Nongkosawit	0	614.000.000	0	614.000.000	0	515.227.500	0	515.227.500	(98.772.500)	(16,09)
3.1.06	3.1.06.06	01	331	Operasional Kelurahan Cepoko	0	488.000.000	0	488.000.000	0	393.762.500	0	393.762.500	(94.237.500)	(19,31)
3.1.06	3.1.06.06	01	332	Operasional Kelurahan Gunungpati	0	945.800.000	0	945.800.000	0	840.287.500	0	840.287.500	(105.512.500)	(11,16)
3.1.06	3.1.06.06	01	333	Operasional Kelurahan Mangunsari	0	631.400.000	0	631.400.000	0	519.742.500	0	519.742.500	(111.657.500)	(17,68)
3.1.06	3.1.06.06	01	334	Operasional Kelurahan Pakintelan	0	647.600.000	0	647.600.000	0	543.615.000	0	543.615.000	(103.985.000)	(16,06)
3.1.06	3.1.06.06	01	335	OPERASIONAL KELURAHAN PLALANGAN	0	555.200.000	0	555.200.000	0	463.515.000	0	463.515.000	(91.685.000)	(16,51)
3.1.06	3.1.06.06	01	336	Operasional Kelurahan Sumurrejo	0	691.000.000	0	691.000.000	0	593.787.500	0	593.787.500	(97.212.500)	(14,07)
3.1.06	3.1.06.06	02		PROGRAM PENINGKATAN SARANA DAN PRASARANA APARATUR	0	1.020.808.000	321.500.000	1.342.308.000	0	785.020.405	234.500.000	1.019.520.405	(322.787.595)	(24,05)
3.1.06	3.1.06.06	02	007	PENGADAAN PERLENGKAPAN GEDUNG KANTOR	0	0	99.000.000	99.000.000	0	0	0	0	(99.000.000)	(100)
3.1.06	3.1.06.06	02	009	PENGADAAN PERALATAN GEDUNG KANTOR	0	0	32.500.000	32.500.000	0	0	46.500.000	46.500.000	14.000.000	43,08
3.1.06	3.1.06.06	02	021	PEMELIHARAAN RUTIN/BERKALA RUMAH DINAS	0	60.000.000	0	60.000.000	0	60.000.000	0	60.000.000	0	0
3.1.06	3.1.06.06	02	022	PEMELIHARAAN RUTIN/BERKALA GEDUNG KANTOR	0	634.508.000	0	634.508.000	0	600.247.500	0	600.247.500	(34.260.500)	(5,40)
3.1.06	3.1.06.06	02	024	PEMELIHARAAN RUTIN/BERKALA KENDARAAN DINAS / OPERASIONAL	0	232.200.000	0	232.200.000	0	91.527.905	0	91.527.905	(140.672.095)	(60,58)
3.1.06	3.1.06.06	02	026	PEMELIHARAAN RUTIN/BERKALA PERLENGKAPAN GEDUNG KANTOR	0	20.000.000	0	20.000.000	0	1.000.000	0	1.000.000	(19.000.000)	(95,00)
3.1.06	3.1.06.06	02	028	PEMELIHARAAN RUTIN/BERKALA PERALATAN GEDUNG KANTOR	0	60.000.000	0	60.000.000	0	23.995.000	0	23.995.000	(36.005.000)	(60,01)
3.1.06	3.1.06.06	02	042	REHABILITASI SEDANG/BERAT GEDUNG KANTOR	0	0	190.000.000	190.000.000	0	0	188.000.000	188.000.000	(2.000.000)	(1,05)
3.1.06	3.1.06.06	02	083	PENYEDIAAN JASA PEMELIHARAAN & PERJINAN KENDARAAN DINAS OPERASIONAL	0	14.100.000	0	14.100.000	0	8.250.000	0	8.250.000	(5.850.000)	(41,49)
3.1.06	3.1.06.06	06		PROGRAM PENINGKATAN PENGEMBANGAN SISTEM PELAPORAN CAPAIAN KINERJA DAN KEUANGAN	668.280.000	20.193.000	0	688.473.000	226.690.000	0	0	226.690.000	(461.783.000)	(67,07)
3.1.06	3.1.06.06	06	005	PENUNJANG KINERJA PA, PPK, BENDAHARA DAN PEMBANTU	668.280.000	0	0	668.280.000	226.690.000	0	0	226.690.000	(441.590.000)	(66,08)
3.1.06	3.1.06.06	06	006	PENYUSUNAN LKPJ SKPD	0	2.228.000	0	2.228.000	0	0	0	0	(2.228.000)	(100)

Kode				Uraian Urusan, Organisasi ,Program, dan Kegiatan	Sebelum Perubahan				Setelah Perubahan				Bertambah / (Berkurang)	
					Jumlah Belanja			Jumlah	Jumlah Belanja			Jumlah	(Rp)	%
					Pegawai	Barang dan Jasa	Modal		Pegawai	Barang dan Jasa	Modal			
1	2	3	4	5	6=3+4+5	7	8	9	10=7+8+9	11	12			
3.1.06	3.1.06.06	06	014	PENYUSUNAN LAPORAN CAPAIAN KINERJA DAN IKHTISAR REALISASI KINERJA SKPD	0	1.645.000	0	1.645.000	0	0	0	0	(1.645.000)	(100)
3.1.06	3.1.06.06	06	018	PENYUSUNAN LKJIP	0	5.000.000	0	5.000.000	0	0	0	0	(5.000.000)	(100)
3.1.06	3.1.06.06	06	020	PENYUSUNAN PELAPORAN KEUANGAN AKHIR TAHUN	0	2.615.000	0	2.615.000	0	0	0	0	(2.615.000)	(100)
3.1.06	3.1.06.06	06	022	PENYUSUNAN PELAPORAN KEUANGAN SEMESTERAN	0	1.645.000	0	1.645.000	0	0	0	0	(1.645.000)	(100)
3.1.06	3.1.06.06	06	023	PENYUSUNAN PELAPORAN PROGNOSIS REALISASI ANGGARAN	0	1.560.000	0	1.560.000	0	0	0	0	(1.560.000)	(100)
3.1.06	3.1.06.06	06	028	PENYUSUNAN RENJA SKPD	0	1.900.000	0	1.900.000	0	0	0	0	(1.900.000)	(100)
3.1.06	3.1.06.06	06	030	PENYUSUNAN RKA DAN DPA	0	3.600.000	0	3.600.000	0	0	0	0	(3.600.000)	(100)
3.1.06	3.1.06.06	16		PROGRAM PENGENDALIAN PENCEMARAN DAN PERUSAKAN LINGKUNGAN HIDUP	0	953.106.000	0	953.106.000	0	707.615.000	0	707.615.000	(245.491.000)	(25,76)
3.1.06	3.1.06.06	16	001	KOORDINASI PENILAIAN KOTA SEHAT / ADIPURA	0	6.000.000	0	6.000.000	0	50.000	0	50.000	(5.950.000)	(99,17)
3.1.06	3.1.06.06	16	003	PENINGKATAN OPERASI DAN PEMELIHARAAN PRASARANA DAN SARANA PERSAMPAHAN	0	947.106.000	0	947.106.000	0	707.565.000	0	707.565.000	(239.541.000)	(25,29)
3.1.06	3.1.06.06	18		PROGRAM PEMBERDAYAAN MASYARAKAT UNTUK MENJAGA KETERTIBAN DAN KEAMANAN	0	230.400.000	0	230.400.000	0	192.390.000	0	192.390.000	(38.010.000)	(16,50)
3.1.06	3.1.06.06	18	006	PENDAMPINGAN PENEGAKAN PERDA DI KECAMATAN DAN PEMANTAUAN WILAYAH RAWAN TRANTIBUM	0	230.400.000	0	230.400.000	0	192.390.000	0	192.390.000	(38.010.000)	(16,50)
3.1.06	3.1.06.06	20		PROGRAM PENINGKATAN KEBERDAYAAN MASYARAKAT KELURAHAN	0	82.475.000	0	82.475.000	0	10.500.000	0	10.500.000	(71.975.000)	(87,27)
3.1.06	3.1.06.06	20	001	PEMBERDAYAAN LEMBAGA DAN ORGANISASI MASYARAKAT PERDESAAN	0	62.475.000	0	62.475.000	0	10.000.000	0	10.000.000	(52.475.000)	(83,99)
3.1.06	3.1.06.06	20	003	FASILITASI KEGIATAN PENANGGULANGAN KEMISKINAN	0	20.000.000	0	20.000.000	0	500.000	0	500.000	(19.500.000)	(97,50)
3.1.06	3.1.06.06	21		PROGRAM PENINGKATAN PARTISIPASI MASYARAKAT DALAM MEMBANGUN KELURAHAN	0	1.406.236.000	18.047.092.000	19.453.328.000	0	625.949.550	10.685.690.250	11.311.639.800	(8.141.688.200)	(41,85)
3.1.06	3.1.06.06	21	001	PEMBINAAN KELOMPOK MASYARAKAT PEMBANGUNAN DESA	0	100.961.000	0	100.961.000	0	37.661.000	0	37.661.000	(63.300.000)	(62,70)
3.1.06	3.1.06.06	21	002	PELAKSANAAN MUSYAWARAH PEMBANGUNAN DESA	0	20.900.000	0	20.900.000	0	19.023.300	0	19.023.300	(1.876.700)	(8,98)
3.1.06	3.1.06.06	21	003	MONITORING, EVALUASI DAN PELAPORAN	0	15.350.000	0	15.350.000	0	0	0	0	(15.350.000)	(100)
3.1.06	3.1.06.06	21	004	FASILITASI PELAKSANAAN PEMBANGUNAN HASIL MUSRENBANG	0	0	2.476.100.000	2.476.100.000	0	0	1.217.220.000	1.217.220.000	(1.258.880.000)	(50,84)
3.1.06	3.1.06.06	21	006	PEMBERDAYAAN MASYARAKAT DALAM PENINGKATAN KUALITAS JALAN DAN JEMBATAN	0	0	3.005.250.000	3.005.250.000	0	0	1.209.935.000	1.209.935.000	(1.795.315.000)	(59,74)
3.1.06	3.1.06.06	21	008	Pemberdayaan Masyarakat Dalam Peningkatan kualitas saluran lingkungan	0	0	5.573.975.000	5.573.975.000	0	0	3.136.840.500	3.136.840.500	(2.437.134.500)	(43,72)
3.1.06	3.1.06.06	21	009	Fasilitasi kegiatan kemasyarakatan hasil Musrenbang	0	469.025.000	0	469.025.000	0	42.960.000	0	42.960.000	(426.065.000)	(90,84)

Kode				Uraian Urusan, Organisasi ,Program, dan Kegiatan				Sebelum Perubahan				Setelah Perubahan				Bertambah / (Berkurang)	
								Jumlah Belanja			Jumlah	Jumlah Belanja			Jumlah	(Rp)	%
								Pegawai	Barang dan Jasa	Modal		Pegawai	Barang dan Jasa	Modal			
1				2				3	4	5	6=3+4+5	7	8	9	10=7+8+9	11	12
3.1.06	3.1.06.06	21	172	Pembangunan Sararana dan Prasarana serta Pemberdayaan Masyarakat di Kelurahan Sukorejo				0	50.000.000	338.000.000	388.000.000	0	19.315.000	333.685.000	353.000.000	(35.000.000)	(9,02)
3.1.06	3.1.06.06	21	173	Pembangunan Sararana dan Prasarana serta Pemberdayaan Masyarakat di Kelurahan Sadeng				0	50.000.000	327.096.000	377.096.000	0	22.500.000	330.500.000	353.000.000	(24.096.000)	(6,39)
3.1.06	3.1.06.06	21	174	Pembangunan Sararana dan Prasarana serta Pemberdayaan Masyarakat di Kelurahan Kandri				0	50.000.000	477.138.000	527.138.000	0	55.000.000	298.000.000	353.000.000	(174.138.000)	(33,03)
3.1.06	3.1.06.06	21	175	Pembangunan Sararana dan Prasarana serta Pemberdayaan Masyarakat di Kelurahan Sekaran				0	50.000.000	327.096.000	377.096.000	0	84.508.000	268.492.000	353.000.000	(24.096.000)	(6,39)
3.1.06	3.1.06.06	21	176	Pembangunan Sararana dan Prasarana serta Pemberdayaan Masyarakat di Kelurahan Pongangan				0	50.000.000	375.289.000	425.289.000	0	30.080.000	322.920.000	353.000.000	(72.289.000)	(17,00)
3.1.06	3.1.06.06	21	177	Pembangunan Sararana dan Prasarana serta Pemberdayaan Masyarakat di Kelurahan Kalisegoro				0	50.000.000	554.769.000	604.769.000	0	57.000.000	296.000.000	353.000.000	(251.769.000)	(41,63)
3.1.06	3.1.06.06	21	178	Pembangunan Sararana dan Prasarana serta Pemberdayaan Masyarakat di Kelurahan Jatirejo				0	50.000.000	547.769.000	597.769.000	0	8.119.450	344.880.550	353.000.000	(244.769.000)	(40,95)
3.1.06	3.1.06.06	21	179	Pembangunan Sararana dan Prasarana serta Pemberdayaan Masyarakat di Kelurahan Ngijo				0	50.000.000	466.000.000	516.000.000	0	15.975.000	337.025.000	353.000.000	(163.000.000)	(31,59)
3.1.06	3.1.06.06	21	180	Pembangunan Sararana dan Prasarana serta Pemberdayaan Masyarakat di Kelurahan Patemon				0	50.000.000	477.138.000	527.138.000	0	39.500.000	313.500.000	353.000.000	(174.138.000)	(33,03)
3.1.06	3.1.06.06	21	181	Pembangunan Sararana dan Prasarana serta Pemberdayaan Masyarakat di Kelurahan Nongkosawit				0	50.000.000	477.138.000	527.138.000	0	12.200.000	340.800.000	353.000.000	(174.138.000)	(33,03)
3.1.06	3.1.06.06	21	182	Pembangunan Sararana dan Prasarana serta Pemberdayaan Masyarakat di Kelurahan Cepoko				0	50.000.000	533.769.000	583.769.000	0	30.350.000	322.650.000	353.000.000	(230.769.000)	(39,53)
3.1.06	3.1.06.06	21	183	Pembangunan Sararana dan Prasarana serta Pemberdayaan Masyarakat di Kelurahan Gunungpati				0	50.000.000	338.000.000	388.000.000	0	42.500.000	310.500.000	353.000.000	(35.000.000)	(9,02)
3.1.06	3.1.06.06	21	184	Pembangunan Sararana dan Prasarana serta Pemberdayaan Masyarakat di Kelurahan Mangunsari				0	50.000.000	477.138.000	527.138.000	0	2.718.900	350.281.100	353.000.000	(174.138.000)	(33,03)
3.1.06	3.1.06.06	21	185	Pembangunan Sararana dan Prasarana serta Pemberdayaan Masyarakat di Kelurahan Pakintelan				0	50.000.000	375.289.000	425.289.000	0	50.870.000	302.130.000	353.000.000	(72.289.000)	(17,00)
3.1.06	3.1.06.06	21	186	Pembangunan Sararana dan Prasarana serta Pemberdayaan Masyarakat di Kelurahan Plalangan				0	50.000.000	527.138.000	577.138.000	0	38.318.900	314.681.100	353.000.000	(224.138.000)	(38,84)

Kode				Uraian Urusan, Organisasi ,Program, dan Kegiatan	Sebelum Perubahan				Setelah Perubahan				Bertambah / (Berkurang)	
					Jumlah Belanja			Jumlah	Jumlah Belanja			Jumlah	(Rp)	%
Pegawai	Barang dan Jasa	Modal	Pegawai		Barang dan Jasa	Modal								
1				2	3	4	5	6=3+4+5	7	8	9	10=7+8+9	11	12
3.1.06	3.1.06.06	21	187	Pembangunan Sasarana dan Prasarana serta Pemberdayaan Masyarakat di Kelurahan Sumurrejo	0	50.000.000	373.000.000	423.000.000	0	17.350.000	335.650.000	353.000.000	(70.000.000)	(16,55)
3.1.06	3.1.06.06	22		PROGRAM PENINGKATAN DAN PENGENDALIAN PENYELENGGARAAN PEMERINTAHAN UMUM	0	775.000.000	10.000.000	785.000.000	0	663.160.000	0	663.160.000	(121.840.000)	(15,52)
3.1.06	3.1.06.06	22	001	MONITORING EVALUASI DAN PELAPORAN PENYELENGGARAAN TATA PEMERINTAHAN KECAMATAN	0	41.800.000	0	41.800.000	0	21.800.000	0	21.800.000	(20.000.000)	(47,85)
3.1.06	3.1.06.06	22	003	IMPLEMENTASI PENYELENGGARAAN PELAYANAN ADMINISTRASI TERPADU KECAMATAN (PATEN)	0	733.200.000	0	733.200.000	0	641.360.000	0	641.360.000	(91.840.000)	(12,53)
3.1.06	3.1.06.06	22	004	PEMBANGUNAN PUSAT PEMBELAJARAN (BLC)	0	0	10.000.000	10.000.000	0	0	0	0	(10.000.000)	(100)
3.1.06	3.1.06.06	23		PROGRAM PENGEMBANGAN LINGKUNGAN SEHAT	0	12.800.000	0	12.800.000	0	7.400.000	0	7.400.000	(5.400.000)	(42,19)
3.1.06	3.1.06.06	23	001	FASILITASI FORUM KECAMATAN DAN KELURAHAN SEHAT	0	12.800.000	0	12.800.000	0	7.400.000	0	7.400.000	(5.400.000)	(42,19)
3.1.06	3.1.06.06	25		PROGRAM PENGELOLAAN ASSET PEMERINTAH	0	4.900.000	0	4.900.000	0	0	0	0	(4.900.000)	(100)
3.1.06	3.1.06.06	25	004	MONITORING PENGENDALIAN ASET KECAMATAN	0	4.900.000	0	4.900.000	0	0	0	0	(4.900.000)	(100)
3.1.06	3.1.06.06	26		PROGRAM PENINGKATAN INTENSIFIKASI PAD	0	8.550.000	0	8.550.000	0	0	0	0	(8.550.000)	(100)
3.1.06	3.1.06.06	26	003	OPTIMALISASI PEMUNGUTAN PBB OLEH PEMERINTAHAN KECAMATAN DAN KELURAHAN	0	8.550.000	0	8.550.000	0	0	0	0	(8.550.000)	(100)
3.1.06	3.1.06.07			KECAMATAN TUGU	460.168.000	7.654.727.000	8.372.493.000	16.487.388.000	136.765.000	5.960.179.000	3.802.116.000	9.899.060.000	(6.588.328.000)	(39,96)
3.1.06	3.1.06.07	01		PROGRAM PELAYANAN ADMINISTRASI PERKANTORAN	72.088.000	5.362.997.000	0	5.435.085.000	42.745.000	4.372.988.000	0	4.415.733.000	(1.019.352.000)	(18,76)
3.1.06	3.1.06.07	01	002	PENYEDIAAN JASA KOMUNIKASI, SUMBER DAYA AIR DAN LISTRIK	0	111.000.000	0	111.000.000	0	61.200.000	0	61.200.000	(49.800.000)	(44,86)
3.1.06	3.1.06.07	01	010	PENYEDIAAN ALAT TULIS KANTOR	0	65.725.000	0	65.725.000	0	49.067.000	0	49.067.000	(16.658.000)	(25,34)
3.1.06	3.1.06.07	01	011	PENYEDIAAN BARANG CETAKAN DAN PENGGANDAAN	0	12.500.000	0	12.500.000	0	2.243.000	0	2.243.000	(10.257.000)	(82,06)
3.1.06	3.1.06.07	01	012	PENYEDIAAN KOMPONEN INSTALASI LISTRIK / PENERANGAN BANGUNAN KANTOR	0	10.000.000	0	10.000.000	0	2.250.000	0	2.250.000	(7.750.000)	(77,50)
3.1.06	3.1.06.07	01	017	PENYEDIAAN MAKANAN DAN MINUMAN	0	351.370.000	0	351.370.000	0	182.060.000	0	182.060.000	(169.310.000)	(48,19)
3.1.06	3.1.06.07	01	018	RAPAT-RAPAT KOORDINASI DAN KONSULTASI KE LUAR DAERAH	0	50.000.000	0	50.000.000	0	31.299.000	0	31.299.000	(18.701.000)	(37,40)
3.1.06	3.1.06.07	01	028	RAPAT-RAPAT KOORDINASI DAN KONSULTASI DALAM DAERAH	0	80.150.000	0	80.150.000	0	26.275.000	0	26.275.000	(53.875.000)	(67,22)
3.1.06	3.1.06.07	01	154	BELANJA JASA PENUNJANG ADMINISTRASI PERKANTORAN	72.088.000	325.452.000	0	397.540.000	42.745.000	232.705.000	0	275.450.000	(122.090.000)	(30,71)
3.1.06	3.1.06.07	01	314	Operasional Kelurahan Jragung	0	495.800.000	0	495.800.000	0	414.500.000	0	414.500.000	(81.300.000)	(16,40)
3.1.06	3.1.06.07	01	315	Operasional Kelurahan Tugurejo	0	756.200.000	0	756.200.000	0	678.650.000	0	678.650.000	(77.550.000)	(10,26)
3.1.06	3.1.06.07	01	316	Operasional Kelurahan Karanganyar	0	579.800.000	0	579.800.000	0	495.310.000	0	495.310.000	(84.490.000)	(14,57)

Kode				Uraian Urusan, Organisasi ,Program, dan Kegiatan	Sebelum Perubahan				Setelah Perubahan				Bertambah / (Berkurang)	
					Jumlah Belanja			Jumlah	Jumlah Belanja			Jumlah	(Rp)	%
					Pegawai	Barang dan Jasa	Modal		Pegawai	Barang dan Jasa	Modal			
1	2	3	4	5	6=3+4+5	7	8	9	10=7+8+9	11	12			
3.1.06	3.1.06.07	01	317	Operasional Kelurahan Randugarut	0	416.000.000	0	416.000.000	0	334.720.000	0	334.720.000	(81.280.000)	(19,54)
3.1.06	3.1.06.07	01	318	Operasional Kelurahan Mangkang Wetan	0	857.000.000	0	857.000.000	0	784.324.000	0	784.324.000	(72.676.000)	(8,48)
3.1.06	3.1.06.07	01	319	Operasional Kelurahan Mangkang Kulon	0	575.600.000	0	575.600.000	0	494.780.000	0	494.780.000	(80.820.000)	(14,04)
3.1.06	3.1.06.07	01	320	Operasional Kelurahan Mangunharjo	0	676.400.000	0	676.400.000	0	583.605.000	0	583.605.000	(92.795.000)	(13,72)
3.1.06	3.1.06.07	02		PROGRAM PENINGKATAN SARANA DAN PRASARANA APARATUR	0	428.320.000	20.000.000	448.320.000	0	201.365.000	39.942.000	241.307.000	(207.013.000)	(46,18)
3.1.06	3.1.06.07	02	007	PENGADAAN PERLENGKAPAN GEDUNG KANTOR	0	0	10.000.000	10.000.000	0	0	6.800.000	6.800.000	(3.200.000)	(32,00)
3.1.06	3.1.06.07	02	009	PENGADAAN PERALATAN GEDUNG KANTOR	0	0	10.000.000	10.000.000	0	0	33.142.000	33.142.000	23.142.000	231,42
3.1.06	3.1.06.07	02	021	PEMELIHARAAN RUTIN/BERKALA RUMAH DINAS	0	50.000.000	0	50.000.000	0	22.745.000	0	22.745.000	(27.255.000)	(54,51)
3.1.06	3.1.06.07	02	022	PEMELIHARAAN RUTIN/BERKALA GEDUNG KANTOR	0	233.720.000	0	233.720.000	0	127.962.000	0	127.962.000	(105.758.000)	(45,25)
3.1.06	3.1.06.07	02	024	PEMELIHARAAN RUTIN/BERKALA KENDARAAN DINAS / OPERASIONAL	0	110.000.000	0	110.000.000	0	34.328.000	0	34.328.000	(75.672.000)	(68,79)
3.1.06	3.1.06.07	02	026	PEMELIHARAAN RUTIN/BERKALA PERLENGKAPAN GEDUNG KANTOR	0	10.000.000	0	10.000.000	0	8.797.000	0	8.797.000	(1.203.000)	(12,03)
3.1.06	3.1.06.07	02	028	PEMELIHARAAN RUTIN/BERKALA PERALATAN GEDUNG KANTOR	0	15.000.000	0	15.000.000	0	5.470.000	0	5.470.000	(9.530.000)	(63,53)
3.1.06	3.1.06.07	02	083	PENYEDIAAN JASA PEMELIHARAAN & PERJINAN KENDARAAN DINAS OPERASIONAL	0	9.600.000	0	9.600.000	0	2.063.000	0	2.063.000	(7.537.000)	(78,51)
3.1.06	3.1.06.07	06		PROGRAM PENINGKATAN PENGEMBANGAN SISTEM PELAPORAN CAPAIAN KINERJA DAN KEUANGAN	388.080.000	6.900.000	0	394.980.000	94.020.000	1.650.000	0	95.670.000	(299.310.000)	(75,78)
3.1.06	3.1.06.07	06	005	PENUNJANG KINERJA PA, PPK, BENDAHARA DAN PEMBANTU	388.080.000	100.000	0	388.180.000	94.020.000	100.000	0	94.120.000	(294.060.000)	(75,75)
3.1.06	3.1.06.07	06	006	PENYUSUNAN LKPJ SKPD	0	750.000	0	750.000	0	650.000	0	650.000	(100.000)	(13,33)
3.1.06	3.1.06.07	06	014	PENYUSUNAN LAPORAN CAPAIAN KINERJA DAN IKHTISAR REALISASI KINERJA SKPD	0	750.000	0	750.000	0	50.000	0	50.000	(700.000)	(93,33)
3.1.06	3.1.06.07	06	018	PENYUSUNAN LKJIP	0	750.000	0	750.000	0	650.000	0	650.000	(100.000)	(13,33)
3.1.06	3.1.06.07	06	020	PENYUSUNAN PELAPORAN KEUANGAN AKHIR TAHUN	0	750.000	0	750.000	0	50.000	0	50.000	(700.000)	(93,33)
3.1.06	3.1.06.07	06	023	PENYUSUNAN PELAPORAN PROGNOISIS REALISASI ANGGARAN	0	750.000	0	750.000	0	50.000	0	50.000	(700.000)	(93,33)
3.1.06	3.1.06.07	06	028	PENYUSUNAN RENJA SKPD	0	750.000	0	750.000	0	50.000	0	50.000	(700.000)	(93,33)
3.1.06	3.1.06.07	06	034	PENYUSUNAN RKA SKPD DAN DPA SKPD	0	2.300.000	0	2.300.000	0	50.000	0	50.000	(2.250.000)	(97,83)
3.1.06	3.1.06.07	16		PROGRAM PENGENDALIAN PENCEMARAN DAN PERUSAKAN LINGKUNGAN HIDUP	0	390.808.000	0	390.808.000	0	311.553.000	0	311.553.000	(79.255.000)	(20,28)
3.1.06	3.1.06.07	16	001	KOORDINASI PENILAIAN KOTA SEHAT / ADIPIRA	0	10.000.000	0	10.000.000	0	100.000	0	100.000	(9.900.000)	(99,00)
3.1.06	3.1.06.07	16	003	PENINGKATAN OPERASI DAN PEMELIHARAAN PRASARANA DAN SARANA PERSAMPAHAN	0	380.808.000	0	380.808.000	0	311.453.000	0	311.453.000	(69.355.000)	(18,21)

Kode				Uraian Urusan, Organisasi ,Program, dan Kegiatan				Sebelum Perubahan				Setelah Perubahan				Bertambah / (Berkurang)	
								Jumlah Belanja			Jumlah	Jumlah Belanja			Jumlah	(Rp)	%
								Pegawai	Barang dan Jasa	Modal		Pegawai	Barang dan Jasa	Modal			
1	2	3	4	5	6=3+4+5	7	8	9	10=7+8+9	11	12						
3.1.06	3.1.06.07	18		PROGRAM PEMBERDAYAAN MASYARAKAT UNTUK MENJAGA KETERTIBAN DAN KEAMANAN	0	36.744.000	0	36.744.000	0	32.065.000	0	32.065.000	(4.679.000)	(12,73)			
3.1.06	3.1.06.07	18	006	PENDAMPINGAN PENEGAKAN PERDA DI KECAMATAN DAN PEMANTAUAN WILAYAH RAWAN TRANTIBUM	0	36.744.000	0	36.744.000	0	32.065.000	0	32.065.000	(4.679.000)	(12,73)			
3.1.06	3.1.06.07	20		PROGRAM PENINGKATAN KEBERDAYAAN MASYARAKAT KELURAHAN	0	51.180.000	0	51.180.000	0	30.080.000	0	30.080.000	(21.100.000)	(41,23)			
3.1.06	3.1.06.07	20	001	PEMBERDAYAAN LEMBAGA DAN ORGANISASI MASYARAKAT PERDESAAN	0	38.130.000	0	38.130.000	0	30.030.000	0	30.030.000	(8.100.000)	(21,24)			
3.1.06	3.1.06.07	20	003	FASILITASI KEGIATAN PENANGGULANGAN KEMISKINAN	0	13.050.000	0	13.050.000	0	50.000	0	50.000	(13.000.000)	(99,62)			
3.1.06	3.1.06.07	21		PROGRAM PENINGKATAN PARTISIPASI MASYARAKAT DALAM MEMBANGUN KELURAHAN	0	847.560.000	8.352.493.000	9.200.053.000	0	610.325.000	3.762.174.000	4.372.499.000	(4.827.554.000)	(52,47)			
3.1.06	3.1.06.07	21	001	PEMBINAAN KELOMPOK MASYARAKAT PEMBANGUNAN DESA	0	13.700.000	0	13.700.000	0	100.000	0	100.000	(13.600.000)	(99,27)			
3.1.06	3.1.06.07	21	002	PELAKSANAAN MUSYAWARAH PEMBANGUNAN DESA	0	2.425.000	0	2.425.000	0	2.425.000	0	2.425.000	0	0			
3.1.06	3.1.06.07	21	004	FASILITASI PELAKSANAAN PEMBANGUNAN HASIL MUSRENBANG	0	0	1.553.090.000	1.553.090.000	0	0	559.658.000	559.658.000	(993.432.000)	(63,96)			
3.1.06	3.1.06.07	21	006	PEMBERDAYAAN MASYARAKAT DALAM PENINGKATAN KUALITAS JALAN DAN JEMBATAN	0	4.900.000	2.050.115.000	2.055.015.000	0	0	792.048.000	792.048.000	(1.262.967.000)	(61,46)			
3.1.06	3.1.06.07	21	007	□PEMBERDAYAAN MASYARAKAT DALAM PENINGKATAN KUALITAS KEHIDUPAN BERMASYARAKAT	0	0	733.400.000	733.400.000	0	0	144.927.000	144.927.000	(588.473.000)	(80,24)			
3.1.06	3.1.06.07	21	008	Pemberdayaan Masyarakat Dalam Peningkatan kualitas saluran lingkungan	0	0	977.785.000	977.785.000	0	0	333.291.000	333.291.000	(644.494.000)	(65,91)			
3.1.06	3.1.06.07	21	009	Fasilitasi kegiatan kemasyarakatan hasil Musrenbang	0	476.535.000	0	476.535.000	0	69.050.000	0	69.050.000	(407.485.000)	(85,51)			
3.1.06	3.1.06.07	21	165	Pembangunan Sararana dan Prasarana serta Pemberdayaan Masyarakat di Kelurahan Jerakah	0	50.000.000	533.769.000	583.769.000	0	82.300.000	270.700.000	353.000.000	(230.769.000)	(39,53)			
3.1.06	3.1.06.07	21	166	Pembangunan Sararana dan Prasarana serta Pemberdayaan Masyarakat di Kelurahan Tugurejo	0	50.000.000	351.193.000	401.193.000	0	51.675.000	301.325.000	353.000.000	(48.193.000)	(12,01)			
3.1.06	3.1.06.07	21	167	Pembangunan Sararana dan Prasarana serta Pemberdayaan Masyarakat di Kelurahan Karanganyar	0	50.000.000	477.138.000	527.138.000	0	78.975.000	274.025.000	353.000.000	(174.138.000)	(33,03)			
3.1.06	3.1.06.07	21	168	Pembangunan Sararana dan Prasarana serta Pemberdayaan Masyarakat di Kelurahan Randugarut	0	50.000.000	533.769.000	583.769.000	0	97.600.000	255.400.000	353.000.000	(230.769.000)	(39,53)			
3.1.06	3.1.06.07	21	169	Pembangunan Sararana dan Prasarana serta Pemberdayaan Masyarakat di Kelurahan Mangkang Wetan	0	50.000.000	327.096.000	377.096.000	0	91.180.000	261.820.000	353.000.000	(24.096.000)	(6,39)			
3.1.06	3.1.06.07	21	170	Pembangunan Sararana dan Prasarana serta Pemberdayaan Masyarakat di Kelurahan Mangkang Kulon	0	50.000.000	477.138.000	527.138.000	0	102.220.000	250.780.000	353.000.000	(174.138.000)	(33,03)			

Kode				Uraian Urusan, Organisasi ,Program, dan Kegiatan				Sebelum Perubahan				Setelah Perubahan				Bertambah / (Berkurang)			
								Jumlah Belanja			Jumlah	Jumlah Belanja			Jumlah	(Rp)		%	
								Pegawai	Barang dan Jasa	Modal		Pegawai	Barang dan Jasa	Modal					
1	2	3	4	5	6=3+4+5	7	8	9	10=7+8+9	11	12								
3.1.06	3.1.06.07	21	171	Pembangunan Sasarana dan Prasarana serta Pemberdayaan Masyarakat di Kelurahan Mangunharjo	0	50.000.000	338.000.000	388.000.000	0	34.800.000	318.200.000	353.000.000	(35.000.000)	(9,02)					
3.1.06	3.1.06.07	22		PROGRAM PENINGKATAN DAN PENGENDALIAN PENYELENGGARAAN PEMERINTAHAN UMUM	0	500.628.000	0	500.628.000	0	398.553.000	0	398.553.000	(102.075.000)	(20,39)					
3.1.06	3.1.06.07	22	001	MONITORING EVALUASI DAN PELAPORAN PENYELENGGARAAN TATA PEMERINTAHAN KECAMATAN	0	700.000	0	700.000	0	50.000	0	50.000	(650.000)	(92,86)					
3.1.06	3.1.06.07	22	002	PENGEMBANGAN BUDAYA KERJA DAN PEMBINAAN MENTAL ROHANI APARATUR	0	4.500.000	0	4.500.000	0	50.000	0	50.000	(4.450.000)	(98,89)					
3.1.06	3.1.06.07	22	003	IMPLEMENTASI PENYELENGGARAAN PELAYANAN ADMINISTRASI TERPADU KECAMATAN (PATEN)	0	490.428.000	0	490.428.000	0	398.403.000	0	398.403.000	(92.025.000)	(18,76)					
3.1.06	3.1.06.07	22	004	PEMBANGUNAN PUSAT PEMBELAJARAN (BLC)	0	5.000.000	0	5.000.000	0	50.000	0	50.000	(4.950.000)	(99,00)					
3.1.06	3.1.06.07	23		PROGRAM PENGEMBANGAN LINGKUNGAN SEHAT	0	1.500.000	0	1.500.000	0	1.500.000	0	1.500.000	0	0					
3.1.06	3.1.06.07	23	001	FASILITASI FORUM KECAMATAN DAN KELURAHAN SEHAT	0	1.500.000	0	1.500.000	0	1.500.000	0	1.500.000	0	0					
3.1.06	3.1.06.07	25		PROGRAM PENGELOLAAN ASSET PEMERINTAH	0	27.590.000	0	27.590.000	0	50.000	0	50.000	(27.540.000)	(99,82)					
3.1.06	3.1.06.07	25	004	MONITORING PENGENDALIAN ASET KECAMATAN	0	27.590.000	0	27.590.000	0	50.000	0	50.000	(27.540.000)	(99,82)					
3.1.06	3.1.06.07	26		PROGRAM PENINGKATAN INTENSIFIKASI PAD	0	500.000	0	500.000	0	50.000	0	50.000	(450.000)	(90,00)					
3.1.06	3.1.06.07	26	003	OPTIMALISASI PEMUNGUTAN PBB OLEH PEMERINTAHAN KECAMATAN DAN KELURAHAN	0	500.000	0	500.000	0	50.000	0	50.000	(450.000)	(90,00)					
3.1.06	3.1.06.08			KECAMATAN MIJEN	731.510.000	14.776.122.000	17.379.023.000	32.886.655.000	188.120.000	11.491.312.000	11.382.972.000	23.062.404.000	(9.824.251.000)	(29,87)					
3.1.06	3.1.06.08	01		PROGRAM PELAYANAN ADMINISTRASI PERKANTORAN	97.650.000	11.139.440.000	0	11.237.090.000	0	9.396.515.000	0	9.396.515.000	(1.840.575.000)	(16,38)					
3.1.06	3.1.06.08	01	002	PENYEDIAAN JASA KOMUNIKASI, SUMBER DAYA AIR DAN LISTRIK	0	165.600.000	0	165.600.000	0	117.161.000	0	117.161.000	(48.439.000)	(29,25)					
3.1.06	3.1.06.08	01	010	PENYEDIAAN ALAT TULIS KANTOR	0	165.000.000	0	165.000.000	0	49.431.000	0	49.431.000	(115.569.000)	(70,04)					
3.1.06	3.1.06.08	01	011	PENYEDIAAN BARANG CETAKAN DAN PENGANGDAAN	0	21.500.000	0	21.500.000	0	11.602.000	0	11.602.000	(9.898.000)	(46,04)					
3.1.06	3.1.06.08	01	012	PENYEDIAAN KOMPONEN INSTALASI LISTRIK / PENERANGAN BANGUNAN KANTOR	0	5.600.000	0	5.600.000	0	5.224.000	0	5.224.000	(376.000)	(6,71)					
3.1.06	3.1.06.08	01	017	PENYEDIAAN MAKANAN DAN MINUMAN	0	712.990.000	0	712.990.000	0	201.540.000	0	201.540.000	(511.450.000)	(71,73)					
3.1.06	3.1.06.08	01	018	RAPAT-RAPAT KOORDINASI DAN KONSULTASI KE LUAR DAERAH	0	60.000.000	0	60.000.000	0	50.449.000	0	50.449.000	(9.551.000)	(15,92)					
3.1.06	3.1.06.08	01	028	RAPAT-RAPAT KOORDINASI DAN KONSULTASI DALAM DAERAH	0	140.000.000	0	140.000.000	0	90.490.000	0	90.490.000	(49.510.000)	(35,36)					
3.1.06	3.1.06.08	01	154	BELANJA JASA PENUNJANG ADMINISTRASI PERKANTORAN	97.650.000	150.000	0	97.800.000	0	0	0	0	(97.800.000)	(100)					
3.1.06	3.1.06.08	01	290	Operasional Kelurahan Cangkiran	0	820.400.000	0	820.400.000	0	757.561.000	0	757.561.000	(62.839.000)	(7,66)					
3.1.06	3.1.06.08	01	291	Operasional Kelurahan Bubakan	0	484.400.000	0	484.400.000	0	409.724.000	0	409.724.000	(74.676.000)	(15,42)					

Kode				Uraian Urusan, Organisasi ,Program, dan Kegiatan	Sebelum Perubahan				Setelah Perubahan				Bertambah / (Berkurang)	
					Jumlah Belanja			Jumlah	Jumlah Belanja			Jumlah	(Rp)	%
					Pegawai	Barang dan Jasa	Modal		Pegawai	Barang dan Jasa	Modal			
1	2	3	4	5	6=3+4+5	7	8	9	10=7+8+9	11	12			
3.1.06	3.1.06.08	01	292	Operasional Kelurahan Karangmalang	0	408.800.000	0	408.800.000	0	333.601.000	0	333.601.000	(75.199.000)	(18,40)
3.1.06	3.1.06.08	01	293	Operasional Kelurahan Polaman	0	345.800.000	0	345.800.000	0	274.547.000	0	274.547.000	(71.253.000)	(20,61)
3.1.06	3.1.06.08	01	294	Operasional Kelurahan Purwosari	0	518.000.000	0	518.000.000	0	445.727.000	0	445.727.000	(72.273.000)	(13,95)
3.1.06	3.1.06.08	01	295	Operasional Kelurahan Tambangan	0	425.600.000	0	425.600.000	0	361.229.000	0	361.229.000	(64.371.000)	(15,12)
3.1.06	3.1.06.08	01	296	Operasional Kelurahan Wonolopo	0	1.009.400.000	0	1.009.400.000	0	924.389.000	0	924.389.000	(85.011.000)	(8,42)
3.1.06	3.1.06.08	01	297	Operasional Kelurahan Mijen	0	803.600.000	0	803.600.000	0	728.778.000	0	728.778.000	(74.822.000)	(9,31)
3.1.06	3.1.06.08	01	298	Operasional Kelurahan Jatibarang	0	471.800.000	0	471.800.000	0	410.543.000	0	410.543.000	(61.257.000)	(12,98)
3.1.06	3.1.06.08	01	299	Operasional Kelurahan Kedungpane	0	749.000.000	0	749.000.000	0	684.063.000	0	684.063.000	(64.937.000)	(8,67)
3.1.06	3.1.06.08	01	300	Operasional Kelurahan Ngadirgo	0	870.800.000	0	870.800.000	0	792.727.000	0	792.727.000	(78.073.000)	(8,97)
3.1.06	3.1.06.08	01	301	Operasional Kelurahan Wonopluombon	0	589.400.000	0	589.400.000	0	515.967.000	0	515.967.000	(73.433.000)	(12,46)
3.1.06	3.1.06.08	01	302	Operasional Kelurahan Jatisari	0	1.769.600.000	0	1.769.600.000	0	1.690.508.000	0	1.690.508.000	(79.092.000)	(4,47)
3.1.06	3.1.06.08	01	303	Operasional Kelurahan Pesantren	0	602.000.000	0	602.000.000	0	541.254.000	0	541.254.000	(60.746.000)	(10,09)
3.1.06	3.1.06.08	02		PROGRAM PENINGKATAN SARANA DAN PRASARANA APARATUR	0	885.145.000	780.170.000	1.665.315.000	0	664.372.000	715.266.000	1.379.638.000	(285.677.000)	(17,15)
3.1.06	3.1.06.08	02	007	PENGADAAN PERLENGKAPAN GEDUNG KANTOR	0	0	166.950.000	166.950.000	0	0	114.862.000	114.862.000	(52.088.000)	(31,20)
3.1.06	3.1.06.08	02	009	PENGADAAN PERALATAN GEDUNG KANTOR	0	0	236.190.000	236.190.000	0	0	253.332.000	253.332.000	17.142.000	7,26
3.1.06	3.1.06.08	02	010	PENGADAAN MEBELUER	0	0	77.030.000	77.030.000	0	0	58.020.000	58.020.000	(19.010.000)	(24,68)
3.1.06	3.1.06.08	02	022	PEMELIHARAAN RUTIN/BERKALA GEDUNG KANTOR	0	679.440.000	0	679.440.000	0	613.215.000	0	613.215.000	(66.225.000)	(9,75)
3.1.06	3.1.06.08	02	024	PEMELIHARAAN RUTIN/BERKALA KENDARAAN DINAS / OPERASIONAL	0	160.880.000	0	160.880.000	0	34.885.000	0	34.885.000	(125.995.000)	(78,32)
3.1.06	3.1.06.08	02	026	PEMELIHARAAN RUTIN/BERKALA PERLENGKAPAN GEDUNG KANTOR	0	10.000.000	0	10.000.000	0	5.750.000	0	5.750.000	(4.250.000)	(42,50)
3.1.06	3.1.06.08	02	028	PEMELIHARAAN RUTIN/BERKALA PERALATAN GEDUNG KANTOR	0	25.000.000	0	25.000.000	0	6.302.000	0	6.302.000	(18.698.000)	(74,79)
3.1.06	3.1.06.08	02	042	REHABILITASI SEDANG/BERAT GEDUNG KANTOR	0	0	300.000.000	300.000.000	0	0	289.052.000	289.052.000	(10.948.000)	(3,65)
3.1.06	3.1.06.08	02	083	PENYEDIAAN JASA PEMELIHARAAN & PERIJINAN KENDARAAN DINAS OPERASIONAL	0	9.825.000	0	9.825.000	0	4.220.000	0	4.220.000	(5.605.000)	(57,05)
3.1.06	3.1.06.08	06		PROGRAM PENINGKATAN PENGEMBANGAN SISTEM PELAPORAN CAPAIAN KINERJA DAN KEUANGAN	605.760.000	8.008.000	0	613.768.000	188.120.000	60.000	0	188.180.000	(425.588.000)	(69,34)
3.1.06	3.1.06.08	06	005	PENUNJANG KINERJA PA, PPK, BENDAHARA DAN PEMBANTU	605.760.000	360.000	0	606.120.000	188.120.000	60.000	0	188.180.000	(417.940.000)	(68,95)
3.1.06	3.1.06.08	06	006	PENYUSUNAN LKPJ SKPD	0	956.000	0	956.000	0	0	0	0	(956.000)	(100)
3.1.06	3.1.06.08	06	014	PENYUSUNAN LAPORAN CAPAIAN KINERJA DAN IKHTISAR REALISASI KINERJA SKPD	0	956.000	0	956.000	0	0	0	0	(956.000)	(100)
3.1.06	3.1.06.08	06	018	PENYUSUNAN LKJIP	0	956.000	0	956.000	0	0	0	0	(956.000)	(100)

Kode				Uraian Urusan, Organisasi ,Program, dan Kegiatan	Sebelum Perubahan				Setelah Perubahan				Bertambah / (Berkurang)	
					Jumlah Belanja			Jumlah	Jumlah Belanja			Jumlah	(Rp)	%
					Pegawai	Barang dan Jasa	Modal		Pegawai	Barang dan Jasa	Modal			
1	2	3	4	5	6=3+4+5	7	8	9	10=7+8+9	11	12			
3.1.06	3.1.06.08	06	020	PENYUSUNAN PELAPORAN KEUANGAN AKHIR TAHUN	0	956.000	0	956.000	0	0	0	0	(956.000)	(100)
3.1.06	3.1.06.08	06	023	PENYUSUNAN PELAPORAN PROGNOSIS REALISASI ANGGARAN	0	956.000	0	956.000	0	0	0	0	(956.000)	(100)
3.1.06	3.1.06.08	06	028	PENYUSUNAN RENJA SKPD	0	956.000	0	956.000	0	0	0	0	(956.000)	(100)
3.1.06	3.1.06.08	06	033	Penyusunan RKA Perubahan & DPA Perubahan	0	956.000	0	956.000	0	0	0	0	(956.000)	(100)
3.1.06	3.1.06.08	06	034	PENYUSUNAN RKA SKPD DAN DPA SKPD	0	956.000	0	956.000	0	0	0	0	(956.000)	(100)
3.1.06	3.1.06.08	16		PROGRAM PENGENDALIAN PENCEMARAN DAN PERUSAKAN LINGKUNGAN HIDUP	3.000.000	448.765.000	0	451.765.000	0	356.884.000	0	356.884.000	(94.881.000)	(21,00)
3.1.06	3.1.06.08	16	001	KOORDINASI PENILAIAN KOTA SEHAT / ADIPURA	0	1.500.000	0	1.500.000	0	0	0	0	(1.500.000)	(100)
3.1.06	3.1.06.08	16	003	PENINGKATAN OPERASI DAN PEMELIHARAAN PRASARANA DAN SARANA PERSAMPAHAN	3.000.000	447.265.000	0	450.265.000	0	356.884.000	0	356.884.000	(93.381.000)	(20,74)
3.1.06	3.1.06.08	18		PROGRAM PEMBERDAYAAN MASYARAKAT UNTUK MENJAGA KETERTIBAN DAN KEAMANAN	1.000.000	235.412.000	0	236.412.000	0	192.390.000	0	192.390.000	(44.022.000)	(18,62)
3.1.06	3.1.06.08	18	006	PENDAMPINGAN PENEGAKAN PERDA DI KECAMATAN DAN PEMANTAUAN WILAYAH RAWAN TRANTIBUM	0	228.557.000	0	228.557.000	0	192.390.000	0	192.390.000	(36.167.000)	(15,82)
3.1.06	3.1.06.08	18	007	PENINGKATAN KAPASITAS PERLINDUNGAN MASYARAKAT	1.000.000	6.855.000	0	7.855.000	0	0	0	0	(7.855.000)	(100)
3.1.06	3.1.06.08	20		PROGRAM PENINGKATAN KEBERDAYAAN MASYARAKAT KELURAHAN	4.800.000	52.200.000	600.000.000	657.000.000	0	24.038.000	11.300.000	35.338.000	(621.662.000)	(94,62)
3.1.06	3.1.06.08	20	001	PEMBERDAYAAN LEMBAGA DAN ORGANISASI MASYARAKAT PERDESAAN	3.000.000	47.000.000	0	50.000.000	0	24.038.000	0	24.038.000	(25.962.000)	(51,92)
3.1.06	3.1.06.08	20	003	FASILITASI KEGIATAN PENANGGULANGAN KEMISKINAN	1.800.000	5.200.000	600.000.000	607.000.000	0	0	11.300.000	11.300.000	(595.700.000)	(98,14)
3.1.06	3.1.06.08	21		PROGRAM PENINGKATAN PARTISIPASI MASYARAKAT DALAM MEMBANGUN KELURAHAN	10.800.000	1.215.106.000	15.990.533.000	17.216.439.000	0	280.923.000	10.656.406.000	10.937.329.000	(6.279.110.000)	(36,47)
3.1.06	3.1.06.08	21	001	PEMBINAAN KELOMPOK MASYARAKAT PEMBANGUNAN DESA	0	1.500.000	0	1.500.000	0	0	0	0	(1.500.000)	(100)
3.1.06	3.1.06.08	21	002	PELAKSANAAN MUSYAWARAH PEMBANGUNAN DESA	500.000	6.180.000	0	6.680.000	0	5.401.000	0	5.401.000	(1.279.000)	(19,15)
3.1.06	3.1.06.08	21	003	MONITORING, EVALUASI DAN PELAPORAN	700.000	14.300.000	0	15.000.000	0	0	0	0	(15.000.000)	(100)
3.1.06	3.1.06.08	21	004	FASILITASI PELAKSANAAN PEMBANGUNAN HASIL MUSRENBANG	0	0	2.312.800.000	2.312.800.000	0	0	2.252.400.000	2.252.400.000	(60.400.000)	(2,61)
3.1.06	3.1.06.08	21	006	PEMBERDAYAAN MASYARAKAT DALAM PENINGKATAN KUALITAS JALAN DAN JEMBATAN	0	0	3.574.400.000	3.574.400.000	0	0	2.049.350.000	2.049.350.000	(1.525.050.000)	(42,67)
3.1.06	3.1.06.08	21	008	Pemberdayaan Masyarakat Dalam Peningkatan kualitas saluran lingkungan	0	0	3.452.100.000	3.452.100.000	0	0	1.643.394.000	1.643.394.000	(1.808.706.000)	(52,39)
3.1.06	3.1.06.08	21	009	Fasilitasi kegiatan kemasyarakatan hasil Musrenbang	9.600.000	448.126.000	0	457.726.000	0	44.784.000	0	44.784.000	(412.942.000)	(90,22)
3.1.06	3.1.06.08	21	141	Pembangunan Sasarana dan Prasarana serta Pemberdayaan Masyarakat di Kelurahan Cangkiran	0	50.000.000	533.769.000	583.769.000	0	21.424.000	331.576.000	353.000.000	(230.769.000)	(39,53)

Kode				Uraian Urusan, Organisasi ,Program, dan Kegiatan				Sebelum Perubahan				Setelah Perubahan				Bertambah / (Berkurang)	
								Jumlah Belanja			Jumlah	Jumlah Belanja			Jumlah	(Rp)	%
								Pegawai	Barang dan Jasa	Modal		Pegawai	Barang dan Jasa	Modal			
1	2	3	4	5	6=3+4+5	7	8	9	10=7+8+9	11	12						
3.1.06	3.1.06.08	21	142	Pembangunan Sararana dan Prasarana serta Pemberdayaan Masyarakat di Kelurahan Bubakan	0	50.000.000	664.765.000	714.765.000	0	10.087.000	342.913.000	353.000.000	(361.765.000)	(50,61)			
3.1.06	3.1.06.08	21	143	Pembangunan Sararana dan Prasarana serta Pemberdayaan Masyarakat di Kelurahan Karangmalang	0	50.000.000	664.765.000	714.765.000	0	209.000	352.791.000	353.000.000	(361.765.000)	(50,61)			
3.1.06	3.1.06.08	21	144	Pembangunan Sararana dan Prasarana serta Pemberdayaan Masyarakat di Kelurahan Polaman	0	50.000.000	649.154.000	699.154.000	0	35.432.000	317.568.000	353.000.000	(346.154.000)	(49,51)			
3.1.06	3.1.06.08	21	145	Pembangunan Sararana dan Prasarana serta Pemberdayaan Masyarakat di Kelurahan Purwosari	0	50.000.000	399.386.000	449.386.000	0	3.723.000	349.277.000	353.000.000	(96.386.000)	(21,45)			
3.1.06	3.1.06.08	21	146	Pembangunan Sararana dan Prasarana serta Pemberdayaan Masyarakat di Kelurahan Tambangan	0	50.000.000	477.138.000	527.138.000	0	21.245.000	331.755.000	353.000.000	(174.138.000)	(33,03)			
3.1.06	3.1.06.08	21	147	Pembangunan Sararana dan Prasarana serta Pemberdayaan Masyarakat di Kelurahan Wonolopo	0	50.000.000	338.000.000	388.000.000	0	18.050.000	334.950.000	353.000.000	(35.000.000)	(9,02)			
3.1.06	3.1.06.08	21	148	Pembangunan Sararana dan Prasarana serta Pemberdayaan Masyarakat di Kelurahan Mijen	0	95.000.000	354.386.000	449.386.000	0	9.249.000	343.751.000	353.000.000	(96.386.000)	(21,45)			
3.1.06	3.1.06.08	21	149	Pembangunan Sararana dan Prasarana serta Pemberdayaan Masyarakat di Kelurahan Jatibarang	0	50.000.000	649.154.000	699.154.000	0	25.112.000	327.888.000	353.000.000	(346.154.000)	(49,51)			
3.1.06	3.1.06.08	21	150	Pembangunan Sararana dan Prasarana serta Pemberdayaan Masyarakat di Kelurahan Kedungpane	0	50.000.000	353.193.000	403.193.000	0	22.152.000	330.848.000	353.000.000	(50.193.000)	(12,45)			
3.1.06	3.1.06.08	21	151	Pembangunan Sararana dan Prasarana serta Pemberdayaan Masyarakat di Kelurahan Ngadirgo	0	50.000.000	327.096.000	377.096.000	0	2.590.000	350.410.000	353.000.000	(24.096.000)	(6,39)			
3.1.06	3.1.06.08	21	152	Pembangunan Sararana dan Prasarana serta Pemberdayaan Masyarakat di Kelurahan Wonoplumbon	0	50.000.000	375.289.000	425.289.000	0	21.510.000	331.490.000	353.000.000	(72.289.000)	(17,00)			
3.1.06	3.1.06.08	21	153	Pembangunan Sararana dan Prasarana serta Pemberdayaan Masyarakat di Kelurahan Jatisari	0	50.000.000	338.000.000	388.000.000	0	29.305.000	323.695.000	353.000.000	(35.000.000)	(9,02)			
3.1.06	3.1.06.08	21	154	Pembangunan Sararana dan Prasarana serta Pemberdayaan Masyarakat di Kelurahan Pesantren	0	50.000.000	527.138.000	577.138.000	0	10.650.000	342.350.000	353.000.000	(224.138.000)	(38,84)			
3.1.06	3.1.06.08	22		PROGRAM PENINGKATAN DAN PENGENDALIAN PENYELENGGARAAN PEMERINTAHAN UMUM	6.000.000	719.018.000	8.320.000	733.338.000	0	568.480.000	0	568.480.000	(164.858.000)	(22,48)			
3.1.06	3.1.06.08	22	001	MONITORING EVALUASI DAN PELAPORAN PENYELENGGARAAN TATA PEMERINTAHAN KECAMATAN	900.000	9.100.000	0	10.000.000	0	0	0	0	(10.000.000)	(100)			

Kode				Uraian Urusan, Organisasi ,Program, dan Kegiatan				Sebelum Perubahan				Setelah Perubahan				Bertambah / (Berkurang)	
								Jumlah Belanja			Jumlah	Jumlah Belanja			Jumlah	Bertambah / (Berkurang)	
								Pegawai	Barang dan Jasa	Modal		Pegawai	Barang dan Jasa	Modal			
1	2			3	4	5	6=3+4+5	7	8	9	10=7+8+9	11	12				
3.1.06	3.1.06.08	22	002	PENGEMBANGAN BUDAYA KERJA DAN PEMBINAAN MENTAL ROHANI APARATUR	2.100.000	8.925.000	0	11.025.000	0	0	0	0	(11.025.000)	(100)			
3.1.06	3.1.06.08	22	003	IMPLEMENTASI PENYELENGGARAAN PELAYANAN ADMINISTRASI TERPADU KECAMATAN (PATEN)	3.000.000	700.993.000	0	703.993.000	0	568.480.000	0	568.480.000	(135.513.000)	(19,25)			
3.1.06	3.1.06.08	22	004	PEMBANGUNAN PUSAT PEMBELAJARAN (BLC)	0	0	8.320.000	8.320.000	0	0	0	0	(8.320.000)	(100)			
3.1.06	3.1.06.08	23		PROGRAM PENGEMBANGAN LINGKUNGAN SEHAT	1.000.000	5.000.000	0	6.000.000	0	0	0	0	(6.000.000)	(100)			
3.1.06	3.1.06.08	23	001	FASILITASI FORUM KECAMATAN DAN KELURAHAN SEHAT	1.000.000	5.000.000	0	6.000.000	0	0	0	0	(6.000.000)	(100)			
3.1.06	3.1.06.08	25		PROGRAM PENGELOLAAN ASSET PEMERINTAH	1.500.000	60.028.000	0	61.528.000	0	0	0	0	(61.528.000)	(100)			
3.1.06	3.1.06.08	25	004	MONITORING PENGENDALIAN ASET KECAMATAN	1.500.000	60.028.000	0	61.528.000	0	0	0	0	(61.528.000)	(100)			
3.1.06	3.1.06.08	26		PROGRAM PENINGKATAN INTENSIFIKASI PAD	0	8.000.000	0	8.000.000	0	7.650.000	0	7.650.000	(350.000)	(4,38)			
3.1.06	3.1.06.08	26	003	OPTIMALISASI PEMUNGUTAN PBB OLEH PEMERINTAHAN KECAMATAN DAN KELURAHAN	0	8.000.000	0	8.000.000	0	7.650.000	0	7.650.000	(350.000)	(4,38)			
3.1.06	3.1.06.09			KECAMATAN GENUK	693.520.000	17.320.749.000	16.560.903.000	34.575.172.000	283.100.000	15.131.562.000	12.346.783.000	27.761.445.000	(6.813.727.000)	(19,71)			
3.1.06	3.1.06.09	01		PROGRAM PELAYANAN ADMINISTRASI PERKANTORAN	92.440.000	13.822.907.500	0	13.915.347.500	51.390.000	12.616.643.000	0	12.668.033.000	(1.247.314.500)	(8,96)			
3.1.06	3.1.06.09	01	002	PENYEDIAAN JASA KOMUNIKASI, SUMBER DAYA AIR DAN LISTRIK	0	147.000.000	0	147.000.000	0	107.432.000	0	107.432.000	(39.568.000)	(26,92)			
3.1.06	3.1.06.09	01	010	PENYEDIAAN ALAT TULIS KANTOR	0	61.722.000	0	61.722.000	0	47.518.000	0	47.518.000	(14.204.000)	(23,01)			
3.1.06	3.1.06.09	01	011	PENYEDIAAN BARANG CETAKAN DAN PENGANGAAN	0	10.570.000	0	10.570.000	0	4.588.000	0	4.588.000	(5.982.000)	(56,59)			
3.1.06	3.1.06.09	01	012	PENYEDIAAN KOMPONEN INSTALASI LISTRIK / PENERANGAN BANGUNAN KANTOR	0	10.000.000	0	10.000.000	0	5.632.000	0	5.632.000	(4.368.000)	(43,68)			
3.1.06	3.1.06.09	01	017	PENYEDIAAN MAKANAN DAN MINUMAN	0	528.373.500	0	528.373.500	0	193.212.000	0	193.212.000	(335.161.500)	(63,43)			
3.1.06	3.1.06.09	01	018	RAPAT-RAPAT KOORDINASI DAN KONSULTASI KE LUAR DAERAH	0	50.000.000	0	50.000.000	0	49.969.000	0	49.969.000	(31.000)	(0,06)			
3.1.06	3.1.06.09	01	028	RAPAT-RAPAT KOORDINASI DAN KONSULTASI DALAM DAERAH	0	145.000.000	0	145.000.000	0	100.175.000	0	100.175.000	(44.825.000)	(30,91)			
3.1.06	3.1.06.09	01	154	BELANJA JASA PENUNJANG ADMINISTRASI PERKANTORAN	92.440.000	77.442.000	0	169.882.000	51.390.000	0	0	51.390.000	(118.492.000)	(69,75)			
3.1.06	3.1.06.09	01	201	Operasional Kelurahan Sembungharjo	0	1.255.700.000	0	1.255.700.000	0	1.192.915.000	0	1.192.915.000	(62.785.000)	(5,00)			
3.1.06	3.1.06.09	01	202	Operasional Kelurahan Kudu	0	923.900.000	0	923.900.000	0	874.620.000	0	874.620.000	(49.280.000)	(5,33)			
3.1.06	3.1.06.09	01	203	Operasional Kelurahan Karangroto	0	1.881.500.000	0	1.881.500.000	0	1.825.195.000	0	1.825.195.000	(56.305.000)	(2,99)			
3.1.06	3.1.06.09	01	204	Operasional Kelurahan Genuksari	0	1.360.700.000	0	1.360.700.000	0	1.303.125.000	0	1.303.125.000	(57.575.000)	(4,23)			
3.1.06	3.1.06.09	01	205	Operasional Kelurahan Banjardowo	0	1.012.100.000	0	1.012.100.000	0	966.340.000	0	966.340.000	(45.760.000)	(4,52)			
3.1.06	3.1.06.09	01	206	Operasional Kelurahan Gebangsari	0	1.091.900.000	0	1.091.900.000	0	1.027.100.000	0	1.027.100.000	(64.800.000)	(5,93)			
3.1.06	3.1.06.09	01	207	Operasional Kelurahan Trimulyo	0	506.000.000	0	506.000.000	0	463.935.000	0	463.935.000	(42.065.000)	(8,31)			
3.1.06	3.1.06.09	01	208	Operasional Kelurahan Penggaron Lor	0	695.000.000	0	695.000.000	0	647.184.000	0	647.184.000	(47.816.000)	(6,88)			

Kode				Uraian Urusan, Organisasi ,Program, dan Kegiatan	Sebelum Perubahan				Setelah Perubahan				Bertambah / (Berkurang)	
					Jumlah Belanja			Jumlah	Jumlah Belanja			Jumlah	(Rp)	%
					Pegawai	Barang dan Jasa	Modal		Pegawai	Barang dan Jasa	Modal			
1				2	3	4	5	6=3+4+5	7	8	9	10=7+8+9	11	12
3.1.06	3.1.06.09	01	209	Operasional Kelurahan Muktiharjo Lor	0	560.600.000	0	560.600.000	0	496.380.000	0	496.380.000	(64.220.000)	(11,46)
3.1.06	3.1.06.09	01	210	Operasional Kelurahan Bangetayu Kulon	0	1.558.100.000	0	1.558.100.000	0	1.501.610.000	0	1.501.610.000	(56.490.000)	(3,63)
3.1.06	3.1.06.09	01	211	Operasional Kelurahan Bangetayu Wetan	0	1.331.300.000	0	1.331.300.000	0	1.282.243.000	0	1.282.243.000	(49.057.000)	(3,68)
3.1.06	3.1.06.09	01	212	Operasional Kelurahan Terboyo Kulon	0	295.400.000	0	295.400.000	0	250.270.000	0	250.270.000	(45.130.000)	(15,28)
3.1.06	3.1.06.09	01	213	Operasional Kelurahan Terboyo Wetan	0	320.600.000	0	320.600.000	0	277.200.000	0	277.200.000	(43.400.000)	(13,54)
3.1.06	3.1.06.09	02		PROGRAM PENINGKATAN SARANA DAN PRASARANA APARATUR	0	836.337.000	309.000.000	1.145.337.000	0	618.356.500	37.000.000	655.356.500	(489.980.500)	(42,78)
3.1.06	3.1.06.09	02	021	PEMELIHARAAN RUTIN/BERKALA RUMAH DINAS	0	2.600.000	0	2.600.000	0	1.048.000	0	1.048.000	(1.552.000)	(59,69)
3.1.06	3.1.06.09	02	022	PEMELIHARAAN RUTIN/BERKALA GEDUNG KANTOR	0	578.321.000	0	578.321.000	0	518.418.500	0	518.418.500	(59.902.500)	(10,36)
3.1.06	3.1.06.09	02	024	PEMELIHARAAN RUTIN/BERKALA KENDARAAN DINAS / OPERASIONAL	0	205.916.000	0	205.916.000	0	73.890.000	0	73.890.000	(132.026.000)	(64,12)
3.1.06	3.1.06.09	02	026	PEMELIHARAAN RUTIN/BERKALA PERLENGKAPAN GEDUNG KANTOR	0	18.000.000	0	18.000.000	0	7.200.000	0	7.200.000	(10.800.000)	(60,00)
3.1.06	3.1.06.09	02	028	PEMELIHARAAN RUTIN/BERKALA PERALATAN GEDUNG KANTOR	0	25.000.000	0	25.000.000	0	11.300.000	0	11.300.000	(13.700.000)	(54,80)
3.1.06	3.1.06.09	02	042	REHABILITASI SEDANG/BERAT GEDUNG KANTOR	0	0	309.000.000	309.000.000	0	0	37.000.000	37.000.000	(272.000.000)	(88,03)
3.1.06	3.1.06.09	02	083	PENYEDIAAN JASA PEMELIHARAAN & PERIJINAN KENDARAAN DINAS OPERASIONAL	0	6.500.000	0	6.500.000	0	6.500.000	0	6.500.000	0	0
3.1.06	3.1.06.09	06		PROGRAM PENINGKATAN PENGEMBANGAN SISTEM PELAPORAN CAPAIAN KINERJA DAN KEUANGAN	601.080.000	20.138.000	0	621.218.000	231.710.000	8.524.500	0	240.234.500	(380.983.500)	(61,33)
3.1.06	3.1.06.09	06	005	PENUNJANG KINERJA PA, PPK, BENDAHARA DAN PEMBANTU	601.080.000	1.538.000	0	602.618.000	231.710.000	0	0	231.710.000	(370.908.000)	(61,55)
3.1.06	3.1.06.09	06	006	PENYUSUNAN LKPJ SKPD	0	2.000.000	0	2.000.000	0	1.610.500	0	1.610.500	(389.500)	(19,48)
3.1.06	3.1.06.09	06	014	PENYUSUNAN LAPORAN CAPAIAN KINERJA DAN IKHTISAR REALISASI KINERJA SKPD	0	2.000.000	0	2.000.000	0	1.402.000	0	1.402.000	(598.000)	(29,90)
3.1.06	3.1.06.09	06	018	PENYUSUNAN LKJIP	0	2.500.000	0	2.500.000	0	1.762.000	0	1.762.000	(738.000)	(29,52)
3.1.06	3.1.06.09	06	020	PENYUSUNAN PELAPORAN KEUANGAN AKHIR TAHUN	0	2.500.000	0	2.500.000	0	2.500.000	0	2.500.000	0	0
3.1.06	3.1.06.09	06	023	PENYUSUNAN PELAPORAN PROGNOSIS REALISASI ANGGARAN	0	1.000.000	0	1.000.000	0	0	0	0	(1.000.000)	(100)
3.1.06	3.1.06.09	06	028	PENYUSUNAN RENJA SKPD	0	2.100.000	0	2.100.000	0	0	0	0	(2.100.000)	(100)
3.1.06	3.1.06.09	06	030	PENYUSUNAN RKA DAN DPA	0	6.500.000	0	6.500.000	0	1.250.000	0	1.250.000	(5.250.000)	(80,77)
3.1.06	3.1.06.09	16		PROGRAM PENGENDALIAN PENCEMARAN DAN PERUSAKAN LINGKUNGAN HIDUP	0	524.115.800	0	524.115.800	0	370.610.000	0	370.610.000	(153.505.800)	(29,29)
3.1.06	3.1.06.09	16	001	KOORDINASI PENILAIAN KOTA SEHAT / ADIPURA	0	11.750.000	0	11.750.000	0	0	0	0	(11.750.000)	(100)
3.1.06	3.1.06.09	16	003	PENINGKATAN OPERASI DAN PEMELIHARAAN PRASARANA DAN SARANA PERSAMPAHAN	0	512.365.800	0	512.365.800	0	370.610.000	0	370.610.000	(141.755.800)	(27,67)

Kode				Uraian Urusan, Organisasi ,Program, dan Kegiatan				Sebelum Perubahan				Setelah Perubahan				Bertambah / (Berkurang)	
								Jumlah Belanja			Jumlah	Jumlah Belanja			Jumlah	(Rp)	%
								Pegawai	Barang dan Jasa	Modal		Pegawai	Barang dan Jasa	Modal			
1	2	3	4	5	6=3+4+5	7	8	9	10=7+8+9	11	12						
3.1.06	3.1.06.09	18		PROGRAM PEMBERDAYAAN MASYARAKAT UNTUK MENJAGA KETERTIBAN DAN KEAMANAN	0	224.590.200	0	224.590.200	0	200.526.000	0	200.526.000	(24.064.200)	(10,71)			
3.1.06	3.1.06.09	18	006	PENDAMPINGAN PENEGAKAN PERDA DI KECAMATAN DAN PEMANTAUAN WILAYAH RAWAN TRANTIBUM	0	219.590.200	0	219.590.200	0	200.526.000	0	200.526.000	(19.064.200)	(8,68)			
3.1.06	3.1.06.09	18	007	PENINGKATAN KAPASITAS PERLINDUNGAN MASYARAKAT	0	5.000.000	0	5.000.000	0	0	0	0	(5.000.000)	(100)			
3.1.06	3.1.06.09	20		PROGRAM PENINGKATAN KEBERDAYAAN MASYARAKAT KELURAHAN	0	53.698.000	0	53.698.000	0	15.405.000	0	15.405.000	(38.293.000)	(71,31)			
3.1.06	3.1.06.09	20	001	PEMBERDAYAAN LEMBAGA DAN ORGANISASI MASYARAKAT PERDESAAN	0	17.905.000	0	17.905.000	0	15.405.000	0	15.405.000	(2.500.000)	(13,96)			
3.1.06	3.1.06.09	20	003	FASILITASI KEGIATAN PENANGGULANGAN KEMISKINAN	0	35.793.000	0	35.793.000	0	0	0	0	(35.793.000)	(100)			
3.1.06	3.1.06.09	21		PROGRAM PENINGKATAN PARTISIPASI MASYARAKAT DALAM MEMBANGUN KELURAHAN	0	1.209.187.500	16.251.903.000	17.461.090.500	0	780.133.000	12.309.783.000	13.089.916.000	(4.371.174.500)	(25,03)			
3.1.06	3.1.06.09	21	001	PEMBINAAN KELOMPOK MASYARAKAT PEMBANGUNAN DESA	0	12.000.000	0	12.000.000	0	0	0	0	(12.000.000)	(100)			
3.1.06	3.1.06.09	21	002	PELAKSANAAN MUSYAWARAH PEMBANGUNAN DESA	0	11.138.000	0	11.138.000	0	10.538.000	0	10.538.000	(600.000)	(5,39)			
3.1.06	3.1.06.09	21	003	MONITORING, EVALUASI DAN PELAPORAN	0	11.381.000	0	11.381.000	0	9.000.000	0	9.000.000	(2.381.000)	(20,92)			
3.1.06	3.1.06.09	21	004	FASILITASI PELAKSANAAN PEMBANGUNAN HASIL MUSRENBANG	0	0	2.356.370.000	2.356.370.000	0	0	2.428.701.000	2.428.701.000	72.331.000	3,07			
3.1.06	3.1.06.09	21	006	PEMBERDAYAAN MASYARAKAT DALAM PENINGKATAN KUALITAS JALAN DAN JEMBATAN	0	0	5.451.288.000	5.451.288.000	0	0	3.135.631.000	3.135.631.000	(2.315.657.000)	(42,48)			
3.1.06	3.1.06.09	21	008	Pemberdayaan Masyarakat Dalam Peningkatan kualitas saluran lingkungan	0	0	3.236.343.000	3.236.343.000	0	0	2.802.721.000	2.802.721.000	(433.622.000)	(13,40)			
3.1.06	3.1.06.09	21	009	Fasilitasi kegiatan kemasyarakatan hasil Musrenbang	0	524.668.500	0	524.668.500	0	114.325.000	0	114.325.000	(410.343.500)	(78,21)			
3.1.06	3.1.06.09	21	011	Pembangunan Sararana dan Prasarana serta Pemberdayaan Masyarakat di Kelurahan Sembungharjo	0	50.000.000	338.000.000	388.000.000	0	30.650.000	322.350.000	353.000.000	(35.000.000)	(9,02)			
3.1.06	3.1.06.09	21	012	Pembangunan Sararana dan Prasarana serta Pemberdayaan Masyarakat di Kelurahan Kudu	0	50.000.000	338.000.000	388.000.000	0	53.900.000	299.100.000	353.000.000	(35.000.000)	(9,02)			
3.1.06	3.1.06.09	21	013	Pembangunan Sararana dan Prasarana serta Pemberdayaan Masyarakat di Kelurahan Karangroto	0	50.000.000	338.000.000	388.000.000	0	79.221.000	273.779.000	353.000.000	(35.000.000)	(9,02)			
3.1.06	3.1.06.09	21	014	Pembangunan Sararana dan Prasarana serta Pemberdayaan Masyarakat di Kelurahan Genuksari	0	50.000.000	338.000.000	388.000.000	0	11.399.000	341.601.000	353.000.000	(35.000.000)	(9,02)			
3.1.06	3.1.06.09	21	015	Pembangunan Sararana dan Prasarana serta Pemberdayaan Masyarakat di Kelurahan Banjardowo	0	50.000.000	338.000.000	388.000.000	0	33.400.000	319.600.000	353.000.000	(35.000.000)	(9,02)			
3.1.06	3.1.06.09	21	016	Pembangunan Sararana dan Prasarana serta Pemberdayaan Masyarakat di Kelurahan Gebangsari	0	50.000.000	415.069.000	465.069.000	0	39.400.000	313.600.000	353.000.000	(112.069.000)	(24,10)			

Kode				Uraian Urusan, Organisasi ,Program, dan Kegiatan				Sebelum Perubahan				Setelah Perubahan				Bertambah / (Berkurang)	
								Jumlah Belanja			Jumlah	Jumlah Belanja			Jumlah	(Rp)	%
								Pegawai	Barang dan Jasa	Modal		Pegawai	Barang dan Jasa	Modal			
1				2				3	4	5	6=3+4+5	7	8	9	10=7+8+9	11	12
3.1.06	3.1.06.09	21	017	Pembangunan Sararana dan Prasarana serta Pemberdayaan Masyarakat di Kelurahan Trimulyo	0	50.000.000	399.386.000	449.386.000	0	78.150.000	274.850.000	353.000.000	(96.386.000)	(21,45)			
3.1.06	3.1.06.09	21	018	Pembangunan Sararana dan Prasarana serta Pemberdayaan Masyarakat di Kelurahan Penggaron Lor	0	50.000.000	399.386.000	449.386.000	0	28.150.000	324.850.000	353.000.000	(96.386.000)	(21,45)			
3.1.06	3.1.06.09	21	019	Pembangunan Sararana dan Prasarana serta Pemberdayaan Masyarakat di Kelurahan Muktiharjo Lor	0	50.000.000	477.138.000	527.138.000	0	41.400.000	311.600.000	353.000.000	(174.138.000)	(33,03)			
3.1.06	3.1.06.09	21	020	Pembangunan Sararana dan Prasarana serta Pemberdayaan Masyarakat di Kelurahan Bangetayu Kulon	0	50.000.000	338.000.000	388.000.000	0	40.650.000	312.350.000	353.000.000	(35.000.000)	(9,02)			
3.1.06	3.1.06.09	21	021	Pembangunan Sararana dan Prasarana serta Pemberdayaan Masyarakat di Kelurahan Bangetayu Wetan	0	50.000.000	338.000.000	388.000.000	0	53.150.000	299.850.000	353.000.000	(35.000.000)	(9,02)			
3.1.06	3.1.06.09	21	022	Pembangunan Sararana dan Prasarana serta Pemberdayaan Masyarakat di Kelurahan Terboyo Kulon	0	50.000.000	599.154.000	649.154.000	0	67.150.000	285.850.000	353.000.000	(296.154.000)	(45,62)			
3.1.06	3.1.06.09	21	023	Pembangunan Sararana dan Prasarana serta Pemberdayaan Masyarakat di Kelurahan Terboyo Wetan	0	50.000.000	551.769.000	601.769.000	0	89.650.000	263.350.000	353.000.000	(248.769.000)	(41,34)			
3.1.06	3.1.06.09	22		PROGRAM PENINGKATAN DAN PENGENDALIAN PENYELENGGARAAN PEMERINTAHAN UMUM	0	620.955.000	0	620.955.000	0	520.564.000	0	520.564.000	(100.391.000)	(16,17)			
3.1.06	3.1.06.09	22	001	MONITORING EVALUASI DAN PELAPORAN PENYELENGGARAAN TATA PEMERINTAHAN KECAMATAN	0	6.410.000	0	6.410.000	0	0	0	0	(6.410.000)	(100)			
3.1.06	3.1.06.09	22	002	PENGEMBANGAN BUDAYA KERJA DAN PEMBINAAN MENTAL ROHANI APARATUR	0	4.342.000	0	4.342.000	0	0	0	0	(4.342.000)	(100)			
3.1.06	3.1.06.09	22	003	IMPLEMENTASI PENYELENGGARAAN PELAYANAN ADMINISTRASI TERPADU KECAMATAN (PATEN)	0	610.203.000	0	610.203.000	0	520.564.000	0	520.564.000	(89.639.000)	(14,69)			
3.1.06	3.1.06.09	23		PROGRAM PENGEMBANGAN LINGKUNGAN SEHAT	0	270.000	0	270.000	0	0	0	0	(270.000)	(100)			
3.1.06	3.1.06.09	23	001	FASILITASI FORUM KECAMATAN DAN KELURAHAN SEHAT	0	270.000	0	270.000	0	0	0	0	(270.000)	(100)			
3.1.06	3.1.06.09	25		PROGRAM PENGELOLAAN ASSET PEMERINTAH	0	7.241.000	0	7.241.000	0	0	0	0	(7.241.000)	(100)			
3.1.06	3.1.06.09	25	004	MONITORING PENGENDALIAN ASET KECAMATAN	0	7.241.000	0	7.241.000	0	0	0	0	(7.241.000)	(100)			
3.1.06	3.1.06.09	26		PROGRAM PENINGKATAN INTENSIFIKASI PAD	0	1.309.000	0	1.309.000	0	800.000	0	800.000	(509.000)	(38,88)			
3.1.06	3.1.06.09	26	003	OPTIMALISASI PEMUNGUTAN PBB OLEH PEMERINTAHAN KECAMATAN DAN KELURAHAN	0	1.309.000	0	1.309.000	0	800.000	0	800.000	(509.000)	(38,88)			
3.1.06	3.1.06.10			KECAMATAN GAJAHMUNGKUR	502.140.000	10.621.409.000	10.292.573.000	21.416.122.000	304.622.000	8.648.242.000	3.166.185.000	12.119.049.000	(9.297.073.000)	(43,41)			
3.1.06	3.1.06.10	01		PROGRAM PELAYANAN ADMINISTRASI PERKANTORAN	132.300.000	7.641.883.000	0	7.774.183.000	84.752.000	6.317.425.000	0	6.402.177.000	(1.372.006.000)	(17,65)			

Kode				Uraian Urusan, Organisasi, Program, dan Kegiatan	Sebelum Perubahan				Setelah Perubahan				Bertambah / (Berkurang)	
					Jumlah Belanja			Jumlah	Jumlah Belanja			Jumlah	(Rp) %	
					Pegawai	Barang dan Jasa	Modal		Pegawai	Barang dan Jasa	Modal			
1	2	3	4	5	6=3+4+5	7	8	9	10=7+8+9	11	12			
3.1.06	3.1.06.10	01	002	PENYEDIAAN JASA KOMUNIKASI, SUMBER DAYA AIR DAN LISTRIK	0	146.340.000	0	146.340.000	0	99.445.000	0	99.445.000	(46.895.000)	(32,05)
3.1.06	3.1.06.10	01	006	PENYEDIAAN JASA PEMELIHARAAN DAN PERIZINAN KENDARAAN DINAS / OPERASIONAL	0	12.550.000	0	12.550.000	0	6.625.000	0	6.625.000	(5.925.000)	(47,21)
3.1.06	3.1.06.10	01	010	PENYEDIAAN ALAT TULIS KANTOR	0	65.750.000	0	65.750.000	0	36.100.000	0	36.100.000	(29.650.000)	(45,10)
3.1.06	3.1.06.10	01	011	PENYEDIAAN BARANG CETAKAN DAN PENGGANDAAN	0	10.000.000	0	10.000.000	0	4.770.000	0	4.770.000	(5.230.000)	(52,30)
3.1.06	3.1.06.10	01	017	PENYEDIAAN MAKANAN DAN MINUMAN	0	525.593.000	0	525.593.000	0	188.620.000	0	188.620.000	(336.973.000)	(64,11)
3.1.06	3.1.06.10	01	018	RAPAT-RAPAT KOORDINASI DAN KONSULTASI KE LUAR DAERAH	0	75.000.000	0	75.000.000	0	42.600.000	0	42.600.000	(32.400.000)	(43,20)
3.1.06	3.1.06.10	01	028	RAPAT-RAPAT KOORDINASI DAN KONSULTASI DALAM DAERAH	0	158.850.000	0	158.850.000	0	56.125.000	0	56.125.000	(102.725.000)	(64,67)
3.1.06	3.1.06.10	01	154	BELANJA JASA PENUNJANG ADMINISTRASI PERKANTORAN	132.300.000	600.000	0	132.900.000	84.752.000	250.000	0	85.002.000	(47.898.000)	(36,04)
3.1.06	3.1.06.10	01	243	Operasional Kelurahan Karangrejo	0	711.200.000	0	711.200.000	0	611.700.000	0	611.700.000	(99.500.000)	(13,99)
3.1.06	3.1.06.10	01	244	Operasional Kelurahan Bendan Nduwur	0	648.200.000	0	648.200.000	0	556.490.000	0	556.490.000	(91.710.000)	(14,15)
3.1.06	3.1.06.10	01	245	Operasional Kelurahan Bendan Ngisor	0	644.000.000	0	644.000.000	0	549.350.000	0	549.350.000	(94.650.000)	(14,70)
3.1.06	3.1.06.10	01	246	Operasional Kelurahan Sampangan	0	1.017.800.000	0	1.017.800.000	0	921.340.000	0	921.340.000	(96.460.000)	(9,48)
3.1.06	3.1.06.10	01	247	Operasional Kelurahan Gajahmungkur	0	1.450.400.000	0	1.450.400.000	0	1.346.010.000	0	1.346.010.000	(104.390.000)	(7,20)
3.1.06	3.1.06.10	01	248	Operasional Kelurahan Lemponsari	0	786.800.000	0	786.800.000	0	684.110.000	0	684.110.000	(102.690.000)	(13,05)
3.1.06	3.1.06.10	01	249	Operasional Kelurahan Petompon	0	757.400.000	0	757.400.000	0	672.740.000	0	672.740.000	(84.660.000)	(11,18)
3.1.06	3.1.06.10	01	250	Operasional Kelurahan Bendungan	0	631.400.000	0	631.400.000	0	541.150.000	0	541.150.000	(90.250.000)	(14,29)
3.1.06	3.1.06.10	02		PROGRAM PENINGKATAN SARANA DAN PRASARANA APARATUR	0	730.610.000	109.000.000	839.610.000	0	406.660.000	80.000.000	486.660.000	(352.950.000)	(42,04)
3.1.06	3.1.06.10	02	007	PENGADAAN PERLENGKAPAN GEDUNG KANTOR	0	0	83.500.000	83.500.000	0	0	63.500.000	63.500.000	(20.000.000)	(23,95)
3.1.06	3.1.06.10	02	009	PENGADAAN PERALATAN GEDUNG KANTOR	0	0	25.500.000	25.500.000	0	0	16.500.000	16.500.000	(9.000.000)	(35,29)
3.1.06	3.1.06.10	02	021	PEMELIHARAAN RUTIN/BERKALA RUMAH DINAS	0	6.000.000	0	6.000.000	0	3.000.000	0	3.000.000	(3.000.000)	(50,00)
3.1.06	3.1.06.10	02	022	PEMELIHARAAN RUTIN/BERKALA GEDUNG KANTOR	0	390.000.000	0	390.000.000	0	324.650.000	0	324.650.000	(65.350.000)	(16,76)
3.1.06	3.1.06.10	02	024	PEMELIHARAAN RUTIN/BERKALA KENDARAAN DINAS / OPERASIONAL	0	203.610.000	0	203.610.000	0	55.110.000	0	55.110.000	(148.500.000)	(72,93)
3.1.06	3.1.06.10	02	026	PEMELIHARAAN RUTIN/BERKALA PERLENGKAPAN GEDUNG KANTOR	0	12.000.000	0	12.000.000	0	200.000	0	200.000	(11.800.000)	(98,33)
3.1.06	3.1.06.10	02	028	PEMELIHARAAN RUTIN/BERKALA PERALATAN GEDUNG KANTOR	0	46.000.000	0	46.000.000	0	21.200.000	0	21.200.000	(24.800.000)	(53,91)
3.1.06	3.1.06.10	02	029	PEMELIHARAAN RUTIN/BERKALA MEBELUER	0	8.000.000	0	8.000.000	0	500.000	0	500.000	(7.500.000)	(93,75)
3.1.06	3.1.06.10	02	042	REHABILITASI SEDANG/BERAT GEDUNG KANTOR	0	65.000.000	0	65.000.000	0	2.000.000	0	2.000.000	(63.000.000)	(96,92)
3.1.06	3.1.06.10	06		PROGRAM PENINGKATAN PENGEMBANGAN SISTEM PELAPORAN CAPAIAN KINERJA DAN KEUANGAN	369.840.000	6.850.000	0	376.690.000	219.870.000	4.750.000	0	224.620.000	(152.070.000)	(40,37)
3.1.06	3.1.06.10	06	005	PENUNJANG KINERJA PA, PPK, BENDAHARA DAN PEMBANTU	369.840.000	0	0	369.840.000	219.870.000	0	0	219.870.000	(149.970.000)	(40,55)

Kode				Uraian Urusan, Organisasi ,Program, dan Kegiatan	Sebelum Perubahan				Setelah Perubahan				Bertambah / (Berkurang)	
					Jumlah Belanja			Jumlah	Jumlah Belanja			Jumlah	(Rp)	%
					Pegawai	Barang dan Jasa	Modal		Pegawai	Barang dan Jasa	Modal			
1				2	3	4	5	6=3+4+5	7	8	9	10=7+8+9	11	12
3.1.06	3.1.06.10	06	006	PENYUSUNAN LKPJ SKPD	0	750.000	0	750.000	0	750.000	0	750.000	0	0
3.1.06	3.1.06.10	06	010	PENYUSUNAN LAKIP	0	750.000	0	750.000	0	750.000	0	750.000	0	0
3.1.06	3.1.06.10	06	014	PENYUSUNAN LAPORAN CAPAIAN KINERJA DAN IKHTISAR REALISASI KINERJA SKPD	0	750.000	0	750.000	0	500.000	0	500.000	(250.000)	(33,33)
3.1.06	3.1.06.10	06	020	PENYUSUNAN PELAPORAN KEUANGAN AKHIR TAHUN	0	750.000	0	750.000	0	750.000	0	750.000	0	0
3.1.06	3.1.06.10	06	023	PENYUSUNAN PELAPORAN PROGNOSIS REALISASI ANGGARAN	0	750.000	0	750.000	0	500.000	0	500.000	(250.000)	(33,33)
3.1.06	3.1.06.10	06	028	PENYUSUNAN RENJA SKPD	0	750.000	0	750.000	0	500.000	0	500.000	(250.000)	(33,33)
3.1.06	3.1.06.10	06	034	PENYUSUNAN RKA SKPD DAN DPA SKPD	0	2.350.000	0	2.350.000	0	1.000.000	0	1.000.000	(1.350.000)	(57,45)
3.1.06	3.1.06.10	16		PROGRAM PENGENDALIAN PENCEMARAN DAN PERUSAKAN LINGKUNGAN HIDUP	0	656.796.000	0	656.796.000	0	464.347.000	0	464.347.000	(192.449.000)	(29,30)
3.1.06	3.1.06.10	16	001	KOORDINASI PENILAIAN KOTA SEHAT / ADIPURA	0	32.000.000	0	32.000.000	0	200.000	0	200.000	(31.800.000)	(99,38)
3.1.06	3.1.06.10	16	003	PENINGKATAN OPERASI DAN PEMELIHARAAN PRASARANA DAN SARANA PERSAMPAHAN	0	624.796.000	0	624.796.000	0	464.147.000	0	464.147.000	(160.649.000)	(25,71)
3.1.06	3.1.06.10	18		PROGRAM PEMBERDAYAAN MASYARAKAT UNTUK MENJAGA KETERTIBAN DAN KEAMANAN	0	205.350.000	0	205.350.000	0	160.475.000	0	160.475.000	(44.875.000)	(21,85)
3.1.06	3.1.06.10	18	002	PENGENDALIAN KEAMANAN LINGKUNGAN	0	204.600.000	0	204.600.000	0	160.325.000	0	160.325.000	(44.275.000)	(21,64)
3.1.06	3.1.06.10	18	003	PENGERAHAN LINMAS INTI	0	750.000	0	750.000	0	150.000	0	150.000	(600.000)	(80,00)
3.1.06	3.1.06.10	20		PROGRAM PENINGKATAN KEBERDAYAAN MASYARAKAT KELURAHAN	0	73.650.000	325.000.000	398.650.000	0	14.900.000	0	14.900.000	(383.750.000)	(96,26)
3.1.06	3.1.06.10	20	001	PEMBERDAYAAN LEMBAGA DAN ORGANISASI MASYARAKAT PERDESAAN	0	31.550.000	0	31.550.000	0	14.700.000	0	14.700.000	(16.850.000)	(53,41)
3.1.06	3.1.06.10	20	003	FASILITASI KEGIATAN PENANGGULANGAN KEMISKINAN	0	42.100.000	325.000.000	367.100.000	0	200.000	0	200.000	(366.900.000)	(99,95)
3.1.06	3.1.06.10	21		PROGRAM PENINGKATAN PARTISIPASI MASYARAKAT DALAM MEMBANGUN KELURAHAN	0	781.000.000	9.853.573.000	10.634.573.000	0	831.415.000	3.081.185.000	3.912.600.000	(6.721.973.000)	(63,21)
3.1.06	3.1.06.10	21	001	PEMBINAAN KELOMPOK MASYARAKAT PEMBANGUNAN DESA	0	42.900.000	0	42.900.000	0	9.000.000	0	9.000.000	(33.900.000)	(79,02)
3.1.06	3.1.06.10	21	002	PELAKSANAAN MUSYAWARAH PEMBANGUNAN DESA	0	10.000.000	0	10.000.000	0	10.000.000	0	10.000.000	0	0
3.1.06	3.1.06.10	21	003	MONITORING, EVALUASI DAN PELAPORAN	0	72.900.000	0	72.900.000	0	3.200.000	0	3.200.000	(69.700.000)	(95,61)
3.1.06	3.1.06.10	21	004	FASILITASI PELAKSANAAN PEMBANGUNAN HASIL MUSRENBANG	0	0	1.623.320.000	1.623.320.000	0	0	17.490.000	17.490.000	(1.605.830.000)	(98,92)
3.1.06	3.1.06.10	21	006	PEMBERDAYAAN MASYARAKAT DALAM PENINGKATAN KUALITAS JALAN DAN JEMBATAN	0	0	1.326.780.000	1.326.780.000	0	0	929.610.000	929.610.000	(397.170.000)	(29,93)
3.1.06	3.1.06.10	21	007	□PEMBERDAYAAN MASYARAKAT DALAM PENINGKATAN KUALITAS KEHIDUPAN BERMASYARAKAT	0	0	908.046.000	908.046.000	0	0	8.000.000	8.000.000	(900.046.000)	(99,12)
3.1.06	3.1.06.10	21	008	Pemberdayaan Masyarakat Dalam Peningkatan kualitas saluran lingkungan	0	0	1.947.374.000	1.947.374.000	0	0	41.050.000	41.050.000	(1.906.324.000)	(97,89)

Kode				Uraian Urusan, Organisasi ,Program, dan Kegiatan				Sebelum Perubahan				Setelah Perubahan				Bertambah / (Berkurang)	
								Jumlah Belanja			Jumlah	Jumlah Belanja			Jumlah	(Rp)	%
								Pegawai	Barang dan Jasa	Modal		Pegawai	Barang dan Jasa	Modal			
1				2				3	4	5	6=3+4+5	7	8	9	10=7+8+9	11	12
3.1.06	3.1.06.10	21	009	Fasilitasi kegiatan kemasyarakatan hasil Musrenbang				0	255.200.000	0	255.200.000	0	70.250.000	0	70.250.000	(184.950.000)	(72,47)
3.1.06	3.1.06.10	21	094	Pembangunan Sararana dan Prasarana serta Pemberdayaan Masyarakat di Kelurahan Karangrejo				0	50.000.000	527.138.000	577.138.000	0	112.460.000	240.540.000	353.000.000	(224.138.000)	(38,84)
3.1.06	3.1.06.10	21	095	Pembangunan Sararana dan Prasarana serta Pemberdayaan Masyarakat di Kelurahan Bendan Nduwur				0	50.000.000	527.138.000	577.138.000	0	95.100.000	257.900.000	353.000.000	(224.138.000)	(38,84)
3.1.06	3.1.06.10	21	096	Pembangunan Sararana dan Prasarana serta Pemberdayaan Masyarakat di Kelurahan Bendan Ngisor				0	50.000.000	527.138.000	577.138.000	0	27.550.000	325.450.000	353.000.000	(224.138.000)	(38,84)
3.1.06	3.1.06.10	21	097	Pembangunan Sararana dan Prasarana serta Pemberdayaan Masyarakat di Kelurahan Sampangan				0	50.000.000	353.193.000	403.193.000	0	144.755.000	208.245.000	353.000.000	(50.193.000)	(12,45)
3.1.06	3.1.06.10	21	098	Pembangunan Sararana dan Prasarana serta Pemberdayaan Masyarakat di Kelurahan Gajahmungkur				0	50.000.000	338.000.000	388.000.000	0	155.300.000	197.700.000	353.000.000	(35.000.000)	(9,02)
3.1.06	3.1.06.10	21	099	Pembangunan Sararana dan Prasarana serta Pemberdayaan Masyarakat di Kelurahan Lempongsari				0	50.000.000	649.154.000	699.154.000	0	82.140.000	270.860.000	353.000.000	(346.154.000)	(49,51)
3.1.06	3.1.06.10	21	100	Pembangunan Sararana dan Prasarana serta Pemberdayaan Masyarakat di Kelurahan Petompon				0	50.000.000	527.138.000	577.138.000	0	55.660.000	297.340.000	353.000.000	(224.138.000)	(38,84)
3.1.06	3.1.06.10	21	101	Pembangunan Sararana dan Prasarana serta Pemberdayaan Masyarakat di Kelurahan Bendungan				0	50.000.000	599.154.000	649.154.000	0	66.000.000	287.000.000	353.000.000	(296.154.000)	(45,62)
3.1.06	3.1.06.10	22		PROGRAM PENINGKATAN DAN PENGENDALIAN PENYELENGGARAAN PEMERINTAHAN UMUM				0	519.870.000	5.000.000	524.870.000	0	438.570.000	5.000.000	443.570.000	(81.300.000)	(15,49)
3.1.06	3.1.06.10	22	001	MONITORING EVALUASI DAN PELAPORAN PENYELENGGARAAN TATA PEMERINTAHAN KECAMATAN				0	13.670.000	0	13.670.000	0	1.000.000	0	1.000.000	(12.670.000)	(92,68)
3.1.06	3.1.06.10	22	002	PENGEMBANGAN BUDAYA KERJA DAN PEMBINAAN MENTAL ROHANI APARATUR				0	1.600.000	0	1.600.000	0	200.000	0	200.000	(1.400.000)	(87,50)
3.1.06	3.1.06.10	22	003	IMPLEMENTASI PENYELENGGARAAN PELAYANAN ADMINISTRASI TERPADU KECAMATAN (PATEN)				0	504.600.000	0	504.600.000	0	437.370.000	0	437.370.000	(67.230.000)	(13,32)
3.1.06	3.1.06.10	22	004	PEMBANGUNAN PUSAT PEMBELAJARAN (BLC)				0	0	5.000.000	5.000.000	0	0	5.000.000	5.000.000	0	0
3.1.06	3.1.06.10	23		PROGRAM PENGEMBANGAN LINGKUNGAN SEHAT				0	2.750.000	0	2.750.000	0	9.300.000	0	9.300.000	6.550.000	238,18
3.1.06	3.1.06.10	23	001	FASILITASI FORUM KECAMATAN DAN KELURAHAN SEHAT				0	2.750.000	0	2.750.000	0	9.300.000	0	9.300.000	6.550.000	238,18
3.1.06	3.1.06.10	25		PROGRAM PENGELOLAAN ASSET PEMERINTAH				0	1.250.000	0	1.250.000	0	200.000	0	200.000	(1.050.000)	(84,00)
3.1.06	3.1.06.10	25	004	MONITORING PENGENDALIAN ASET KECAMATAN				0	1.250.000	0	1.250.000	0	200.000	0	200.000	(1.050.000)	(84,00)
3.1.06	3.1.06.10	26		PROGRAM PENINGKATAN INTENSIFIKASI PAD				0	1.400.000	0	1.400.000	0	200.000	0	200.000	(1.200.000)	(85,71)

Kode				Uraian Urusan, Organisasi ,Program, dan Kegiatan	Sebelum Perubahan				Setelah Perubahan				Bertambah / (Berkurang)	
					Jumlah Belanja			Jumlah	Jumlah Belanja			Jumlah	(Rp)	%
					Pegawai	Barang dan Jasa	Modal		Pegawai	Barang dan Jasa	Modal			
1	2	3	4	5	6=3+4+5	7	8	9	10=7+8+9	11	12			
3.1.06	3.1.06.10	26	003	OPTIMALISASI PEMUNGUTAN PBB OLEH PEMERINTAHAN KECAMATAN DAN KELURAHAN	0	1.400.000	0	1.400.000	0	200.000	0	200.000	(1.200.000)	(85,71)
3.1.06	3.1.06.11			KECAMATAN TEMBALANG	757.960.000	25.173.875.000	18.519.645.000	44.451.480.000	416.700.000	21.553.004.000	12.350.964.000	34.320.668.000	(10.130.812.000)	(22,79)
3.1.06	3.1.06.11	01		PROGRAM PELAYANAN ADMINISTRASI PERKANTORAN	100.000.000	20.943.944.000	0	21.043.944.000	48.700.000	18.588.442.000	0	18.637.142.000	(2.406.802.000)	(11,44)
3.1.06	3.1.06.11	01	002	PENYEDIAAN JASA KOMUNIKASI, SUMBER DAYA AIR DAN LISTRIK	0	152.400.000	0	152.400.000	0	122.600.000	0	122.600.000	(29.800.000)	(19,55)
3.1.06	3.1.06.11	01	010	PENYEDIAAN ALAT TULIS KANTOR	0	35.400.000	0	35.400.000	0	23.950.000	0	23.950.000	(11.450.000)	(32,34)
3.1.06	3.1.06.11	01	011	PENYEDIAAN BARANG CETAKAN DAN PENGGANDAAN	0	30.604.000	0	30.604.000	0	16.695.000	0	16.695.000	(13.909.000)	(45,45)
3.1.06	3.1.06.11	01	012	PENYEDIAAN KOMPONEN INSTALASI LISTRIK / PENERANGAN BANGUNAN KANTOR	0	15.000.000	0	15.000.000	0	5.000.000	0	5.000.000	(10.000.000)	(66,67)
3.1.06	3.1.06.11	01	017	PENYEDIAAN MAKANAN DAN MINUMAN	0	1.040.940.000	0	1.040.940.000	0	437.667.000	0	437.667.000	(603.273.000)	(57,95)
3.1.06	3.1.06.11	01	018	RAPAT-RAPAT KOORDINASI DAN KONSULTASI KE LUAR DAERAH	0	100.000.000	0	100.000.000	0	44.700.000	0	44.700.000	(55.300.000)	(55,30)
3.1.06	3.1.06.11	01	028	RAPAT-RAPAT KOORDINASI DAN KONSULTASI DALAM DAERAH	0	151.200.000	0	151.200.000	0	91.400.000	0	91.400.000	(59.800.000)	(39,55)
3.1.06	3.1.06.11	01	154	BELANJA JASA PENUNJANG ADMINISTRASI PERKANTORAN	100.000.000	0	0	100.000.000	48.700.000	0	0	48.700.000	(51.300.000)	(51,30)
3.1.06	3.1.06.11	01	251	Operasional Kelurahan Meteseh	0	3.105.800.000	0	3.105.800.000	0	2.915.745.000	0	2.915.745.000	(190.055.000)	(6,12)
3.1.06	3.1.06.11	01	252	Operasional Kelurahan Rowosari	0	944.600.000	0	944.600.000	0	826.890.000	0	826.890.000	(117.710.000)	(12,46)
3.1.06	3.1.06.11	01	253	Operasional Kelurahan Mangunharjo	0	1.290.200.000	0	1.290.200.000	0	1.169.445.000	0	1.169.445.000	(120.755.000)	(9,36)
3.1.06	3.1.06.11	01	254	Operasional Kelurahan Bulusan	0	801.800.000	0	801.800.000	0	697.415.000	0	697.415.000	(104.385.000)	(13,02)
3.1.06	3.1.06.11	01	255	Operasional Kelurahan Kramas	0	653.600.000	0	653.600.000	0	544.065.000	0	544.065.000	(109.535.000)	(16,76)
3.1.06	3.1.06.11	01	256	Operasional Kelurahan Jangli	0	852.200.000	0	852.200.000	0	739.465.000	0	739.465.000	(112.735.000)	(13,23)
3.1.06	3.1.06.11	01	257	Operasional Kelurahan Tandang	0	2.015.600.000	0	2.015.600.000	0	1.871.720.000	0	1.871.720.000	(143.880.000)	(7,14)
3.1.06	3.1.06.11	01	258	Operasional Kelurahan Tembalang	0	768.200.000	0	768.200.000	0	664.415.000	0	664.415.000	(103.785.000)	(13,51)
3.1.06	3.1.06.11	01	259	Operasional Kelurahan Kedungmundu	0	1.273.400.000	0	1.273.400.000	0	1.152.880.000	0	1.152.880.000	(120.520.000)	(9,46)
3.1.06	3.1.06.11	01	260	Operasional Kelurahan Sendangguwo	0	1.859.600.000	0	1.859.600.000	0	1.737.730.000	0	1.737.730.000	(121.870.000)	(6,55)
3.1.06	3.1.06.11	01	261	Operasional Kelurahan Sendangmulyo	0	4.235.600.000	0	4.235.600.000	0	4.032.745.000	0	4.032.745.000	(202.855.000)	(4,79)
3.1.06	3.1.06.11	01	262	Operasional Kelurahan Sambiroto	0	1.617.800.000	0	1.617.800.000	0	1.493.915.000	0	1.493.915.000	(123.885.000)	(7,66)
3.1.06	3.1.06.11	02		PROGRAM PENINGKATAN SARANA DAN PRASARANA APARATUR	0	831.060.000	576.500.000	1.407.560.000	0	553.182.000	390.424.000	943.606.000	(463.954.000)	(32,96)
3.1.06	3.1.06.11	02	007	PENGADAAN PERLENGKAPAN GEDUNG KANTOR	0	17.300.000	195.500.000	212.800.000	0	10.110.000	33.570.000	43.680.000	(169.120.000)	(79,47)
3.1.06	3.1.06.11	02	009	PENGADAAN PERALATAN GEDUNG KANTOR	0	0	181.000.000	181.000.000	0	0	160.934.000	160.934.000	(20.066.000)	(11,09)
3.1.06	3.1.06.11	02	021	PEMELIHARAAN RUTIN/BERKALA RUMAH DINAS	0	11.440.000	0	11.440.000	0	3.500.000	0	3.500.000	(7.940.000)	(69,41)
3.1.06	3.1.06.11	02	022	PEMELIHARAAN RUTIN/BERKALA GEDUNG KANTOR	0	522.400.000	0	522.400.000	0	409.000.000	0	409.000.000	(113.400.000)	(21,71)

Kode				Uraian Urusan, Organisasi ,Program, dan Kegiatan	Sebelum Perubahan				Setelah Perubahan				Bertambah / (Berkurang)	
					Jumlah Belanja			Jumlah	Jumlah Belanja			Jumlah	(Rp)	%
					Pegawai	Barang dan Jasa	Modal		Pegawai	Barang dan Jasa	Modal			
1	2	3	4	5	6=3+4+5	7	8	9	10=7+8+9	11	12			
3.1.06	3.1.06.11	02	024	PEMELIHARAAN RUTIN/BERKALA KENDARAAN DINAS / OPERASIONAL	0	140.800.000	0	140.800.000	0	81.457.000	0	81.457.000	(59.343.000)	(42,15)
3.1.06	3.1.06.11	02	026	PEMELIHARAAN RUTIN/BERKALA PERLENGKAPAN GEDUNG KANTOR	0	32.720.000	0	32.720.000	0	18.770.000	0	18.770.000	(13.950.000)	(42,63)
3.1.06	3.1.06.11	02	028	PEMELIHARAAN RUTIN/BERKALA PERALATAN GEDUNG KANTOR	0	52.600.000	0	52.600.000	0	19.400.000	0	19.400.000	(33.200.000)	(63,12)
3.1.06	3.1.06.11	02	042	REHABILITASI SEDANG/BERAT GEDUNG KANTOR	0	45.000.000	200.000.000	245.000.000	0	0	195.920.000	195.920.000	(49.080.000)	(20,03)
3.1.06	3.1.06.11	02	083	PENYEDIAAN JASA PEMELIHARAAN & PERIJINAN KENDARAAN DINAS OPERASIONAL	0	8.800.000	0	8.800.000	0	10.945.000	0	10.945.000	2.145.000	24,38
3.1.06	3.1.06.11	06		PROGRAM PENINGKATAN PENGEMBANGAN SISTEM PELAPORAN CAPAIAN KINERJA DAN KEUANGAN	657.960.000	15.220.000	0	673.180.000	368.000.000	8.130.000	0	376.130.000	(297.050.000)	(44,13)
3.1.06	3.1.06.11	06	005	PENUNJANG KINERJA PA, PPK, BENDAHARA DAN PEMBANTU	657.960.000	500.000	0	658.460.000	368.000.000	500.000	0	368.500.000	(289.960.000)	(44,04)
3.1.06	3.1.06.11	06	006	PENYUSUNAN LKPJ SKPD	0	1.645.000	0	1.645.000	0	1.645.000	0	1.645.000	0	0
3.1.06	3.1.06.11	06	014	PENYUSUNAN LAPORAN CAPAIAN KINERJA DAN IKHTISAR REALISASI KINERJA SKPD	0	3.290.000	0	3.290.000	0	40.000	0	40.000	(3.250.000)	(98,78)
3.1.06	3.1.06.11	06	018	PENYUSUNAN LKJIP	0	1.645.000	0	1.645.000	0	1.645.000	0	1.645.000	0	0
3.1.06	3.1.06.11	06	020	PENYUSUNAN PELAPORAN KEUANGAN AKHIR TAHUN	0	1.645.000	0	1.645.000	0	1.645.000	0	1.645.000	0	0
3.1.06	3.1.06.11	06	023	PENYUSUNAN PELAPORAN PROGNOSIS REALISASI ANGGARAN	0	1.560.000	0	1.560.000	0	160.000	0	160.000	(1.400.000)	(89,74)
3.1.06	3.1.06.11	06	028	PENYUSUNAN RENJA SKPD	0	1.645.000	0	1.645.000	0	1.645.000	0	1.645.000	0	0
3.1.06	3.1.06.11	06	034	PENYUSUNAN RKA SKPD DAN DPA SKPD	0	3.290.000	0	3.290.000	0	850.000	0	850.000	(2.440.000)	(74,16)
3.1.06	3.1.06.11	16		PROGRAM PENGENDALIAN PENCEMARAN DAN PERUSAKAN LINGKUNGAN HIDUP	0	475.560.000	0	475.560.000	0	307.120.000	0	307.120.000	(168.440.000)	(35,42)
3.1.06	3.1.06.11	16	001	KOORDINASI PENILAIAN KOTA SEHAT / ADIPURA	0	32.000.000	0	32.000.000	0	500.000	0	500.000	(31.500.000)	(98,44)
3.1.06	3.1.06.11	16	003	PENINGKATAN OPERASI DAN PEMELIHARAAN PRASARANA DAN SARANA PERSAMPAHAN	0	443.560.000	0	443.560.000	0	306.620.000	0	306.620.000	(136.940.000)	(30,87)
3.1.06	3.1.06.11	18		PROGRAM PEMBERDAYAAN MASYARAKAT UNTUK MENJAGA KETERTIBAN DAN KEAMANAN	0	242.800.000	0	242.800.000	0	194.245.000	0	194.245.000	(48.555.000)	(20,00)
3.1.06	3.1.06.11	18	006	PENDAMPINGAN PENEGAKAN PERDA DI KECAMATAN DAN PEMANTAUAN WILAYAH RAWAN TRANTIBUM	0	238.800.000	0	238.800.000	0	192.990.000	0	192.990.000	(45.810.000)	(19,18)
3.1.06	3.1.06.11	18	007	PENINGKATAN KAPASITAS PERLINDUNGAN MASYARAKAT	0	4.000.000	0	4.000.000	0	1.255.000	0	1.255.000	(2.745.000)	(68,63)
3.1.06	3.1.06.11	20		PROGRAM PENINGKATAN KEBERDAYAAN MASYARAKAT KELURAHAN	0	121.300.000	314.000.000	435.300.000	0	29.500.000	0	29.500.000	(405.800.000)	(93,22)
3.1.06	3.1.06.11	20	001	PEMBERDAYAAN LEMBAGA DAN ORGANISASI MASYARAKAT PERDESAAN	0	24.700.000	0	24.700.000	0	14.900.000	0	14.900.000	(9.800.000)	(39,68)
3.1.06	3.1.06.11	20	003	FASILITASI KEGIATAN PENANGGULANGAN KEMISKINAN	0	96.600.000	314.000.000	410.600.000	0	14.600.000	0	14.600.000	(396.000.000)	(96,44)

Kode				Uraian Urusan, Organisasi ,Program, dan Kegiatan				Sebelum Perubahan				Setelah Perubahan				Bertambah / (Berkurang)	
								Jumlah Belanja			Jumlah	Jumlah Belanja			Jumlah	(Rp)	%
								Pegawai	Barang dan Jasa	Modal		Pegawai	Barang dan Jasa	Modal			
1				2				3	4	5	6=3+4+5	7	8	9	10=7+8+9	11	12
3.1.06	3.1.06.11	21		PROGRAM PENINGKATAN PARTISIPASI MASYARAKAT DALAM MEMBANGUN KELURAHAN				0	1.529.041.000	17.629.145.000	19.158.186.000	0	1.176.385.000	11.960.540.000	13.136.925.000	(6.021.261.000)	(31,43)
3.1.06	3.1.06.11	21	001	PEMBINAAN KELOMPOK MASYARAKAT PEMBANGUNAN DESA				0	72.700.000	0	72.700.000	0	9.820.000	0	9.820.000	(62.880.000)	(86,49)
3.1.06	3.1.06.11	21	002	PELAKSANAAN MUSYAWARAH PEMBANGUNAN DESA				0	34.790.000	0	34.790.000	0	22.200.000	0	22.200.000	(12.590.000)	(36,19)
3.1.06	3.1.06.11	21	003	MONITORING, EVALUASI DAN PELAPORAN				0	44.491.000	0	44.491.000	0	7.350.000	0	7.350.000	(37.141.000)	(83,48)
3.1.06	3.1.06.11	21	004	FASILITASI PELAKSANAAN PEMBANGUNAN HASIL MUSRENBANG				0	0	2.623.560.000	2.623.560.000	0	0	2.424.796.000	2.424.796.000	(198.764.000)	(7,58)
3.1.06	3.1.06.11	21	006	PEMBERDAYAAN MASYARAKAT DALAM PENINGKATAN KUALITAS JALAN DAN JEMBATAN				0	0	5.003.661.000	5.003.661.000	0	0	3.999.489.000	3.999.489.000	(1.004.172.000)	(20,07)
3.1.06	3.1.06.11	21	007	□PEMBERDAYAAN MASYARAKAT DALAM PENINGKATAN KUALITAS KEHIDUPAN BERMASYARAKAT				0	0	225.300.000	225.300.000	0	0	217.520.000	217.520.000	(7.780.000)	(3,45)
3.1.06	3.1.06.11	21	008	Pemberdayaan Masyarakat Dalam Peningkatan kualitas saluran lingkungan				0	0	5.058.739.000	5.058.739.000	0	0	2.121.035.000	2.121.035.000	(2.937.704.000)	(58,07)
3.1.06	3.1.06.11	21	009	Fasilitasi kegiatan kemasyarakatan hasil Musrenbang				0	777.060.000	0	777.060.000	0	98.715.000	0	98.715.000	(678.345.000)	(87,30)
3.1.06	3.1.06.11	21	102	Pembangunan Sararana dan Prasarana serta Pemberdayaan Masyarakat di Kelurahan Meteseh				0	50.000.000	338.000.000	388.000.000	0	85.900.000	267.100.000	353.000.000	(35.000.000)	(9,02)
3.1.06	3.1.06.11	21	103	Pembangunan Sararana dan Prasarana serta Pemberdayaan Masyarakat di Kelurahan Rowosari				0	50.000.000	338.000.000	388.000.000	0	85.900.000	267.100.000	353.000.000	(35.000.000)	(9,02)
3.1.06	3.1.06.11	21	104	Pembangunan Sararana dan Prasarana serta Pemberdayaan Masyarakat di Kelurahan Mangunharjo				0	50.000.000	338.000.000	388.000.000	0	85.900.000	267.100.000	353.000.000	(35.000.000)	(9,02)
3.1.06	3.1.06.11	21	105	Pembangunan Sararana dan Prasarana serta Pemberdayaan Masyarakat di Kelurahan Bulusan				0	50.000.000	533.769.000	583.769.000	0	88.400.000	264.600.000	353.000.000	(230.769.000)	(39,53)
3.1.06	3.1.06.11	21	106	Pembangunan Sararana dan Prasarana serta Pemberdayaan Masyarakat di Kelurahan Kramas				0	50.000.000	533.769.000	583.769.000	0	85.900.000	267.100.000	353.000.000	(230.769.000)	(39,53)
3.1.06	3.1.06.11	21	107	Pembangunan Sararana dan Prasarana serta Pemberdayaan Masyarakat di Kelurahan Tembalang				0	50.000.000	533.769.000	583.769.000	0	85.900.000	267.100.000	353.000.000	(230.769.000)	(39,53)
3.1.06	3.1.06.11	21	108	Pembangunan Sararana dan Prasarana serta Pemberdayaan Masyarakat di Kelurahan Jangli				0	50.000.000	375.289.000	425.289.000	0	70.900.000	282.100.000	353.000.000	(72.289.000)	(17,00)
3.1.06	3.1.06.11	21	109	Pembangunan Sararana dan Prasarana serta Pemberdayaan Masyarakat di Kelurahan Tandang				0	50.000.000	338.000.000	388.000.000	0	85.900.000	267.100.000	353.000.000	(35.000.000)	(9,02)
3.1.06	3.1.06.11	21	110	Pembangunan Sararana dan Prasarana serta Pemberdayaan Masyarakat di Kelurahan Kedungmundu				0	50.000.000	375.289.000	425.289.000	0	95.900.000	257.100.000	353.000.000	(72.289.000)	(17,00)

Kode				Uraian Urusan, Organisasi ,Program, dan Kegiatan				Sebelum Perubahan				Setelah Perubahan				Bertambah / (Berkurang)	
								Jumlah Belanja			Jumlah	Jumlah Belanja			Jumlah	(Rp)	%
								Pegawai	Barang dan Jasa	Modal		Pegawai	Barang dan Jasa	Modal			
1				2				3	4	5	6=3+4+5	7	8	9	10=7+8+9	11	12
3.1.06	3.1.06.11	21	111	Pembangunan Sasarana dan Prasarana serta Pemberdayaan Masyarakat di Kelurahan Sendangguwo				0	50.000.000	338.000.000	388.000.000	0	85.900.000	267.100.000	353.000.000	(35.000.000)	(9,02)
3.1.06	3.1.06.11	21	112	Pembangunan Sasarana dan Prasarana serta Pemberdayaan Masyarakat di Kelurahan Sendangmulyo				0	50.000.000	338.000.000	388.000.000	0	85.900.000	267.100.000	353.000.000	(35.000.000)	(9,02)
3.1.06	3.1.06.11	21	113	Pembangunan Sasarana dan Prasarana serta Pemberdayaan Masyarakat di Kelurahan Sambiroto				0	50.000.000	338.000.000	388.000.000	0	95.900.000	257.100.000	353.000.000	(35.000.000)	(9,02)
3.1.06	3.1.06.11	22		PROGRAM PENINGKATAN DAN PENGENDALIAN PENYELENGGARAAN PEMERINTAHAN UMUM				0	1.007.250.000	0	1.007.250.000	0	694.800.000	0	694.800.000	(312.450.000)	(31,02)
3.1.06	3.1.06.11	22	001	MONITORING EVALUASI DAN PELAPORAN PENYELENGGARAAN TATA PEMERINTAHAN KECAMATAN				0	12.400.000	0	12.400.000	0	200.000	0	200.000	(12.200.000)	(98,39)
3.1.06	3.1.06.11	22	002	PENGEMBANGAN BUDAYA KERJA DAN PEMBINAAN MENTAL ROHANI APARATUR				0	111.350.000	0	111.350.000	0	750.000	0	750.000	(110.600.000)	(99,33)
3.1.06	3.1.06.11	22	003	IMPLEMENTASI PENYELENGGARAAN PELAYANAN ADMINISTRASI TERPADU KECAMATAN (PATEN)				0	882.000.000	0	882.000.000	0	692.615.000	0	692.615.000	(189.385.000)	(21,47)
3.1.06	3.1.06.11	22	004	PEMBANGUNAN PUSAT PEMBELAJARAN (BLC)				0	1.500.000	0	1.500.000	0	1.235.000	0	1.235.000	(265.000)	(17,67)
3.1.06	3.1.06.11	23		PROGRAM PENGEMBANGAN LINGKUNGAN SEHAT				0	3.000.000	0	3.000.000	0	200.000	0	200.000	(2.800.000)	(93,33)
3.1.06	3.1.06.11	23	001	FASILITASI FORUM KECAMATAN DAN KELURAHAN SEHAT				0	3.000.000	0	3.000.000	0	200.000	0	200.000	(2.800.000)	(93,33)
3.1.06	3.1.06.11	25		PROGRAM PENGELOLAAN ASSET PEMERINTAH				0	2.700.000	0	2.700.000	0	300.000	0	300.000	(2.400.000)	(88,89)
3.1.06	3.1.06.11	25	004	MONITORING PENGENDALIAN ASET KECAMATAN				0	2.700.000	0	2.700.000	0	300.000	0	300.000	(2.400.000)	(88,89)
3.1.06	3.1.06.11	26		PROGRAM PENINGKATAN INTENSIFIKASI PAD				0	2.000.000	0	2.000.000	0	700.000	0	700.000	(1.300.000)	(65,00)
3.1.06	3.1.06.11	26	003	OPTIMALISASI PEMUNGUTAN PBB OLEH PEMERINTAHAN KECAMATAN DAN KELURAHAN				0	2.000.000	0	2.000.000	0	700.000	0	700.000	(1.300.000)	(65,00)
3.1.06	3.1.06.12			KECAMATAN CANDISARI				701.010.000	12.248.289.000	9.569.553.000	22.518.852.000	333.611.550	11.274.976.050	6.621.127.400	18.229.715.000	(4.289.137.000)	(19,05)
3.1.06	3.1.06.12	01		PROGRAM PELAYANAN ADMINISTRASI PERKANTORAN				170.250.000	8.964.682.500	0	9.134.932.500	92.721.550	8.247.804.450	0	8.340.526.000	(794.406.500)	(8,70)
3.1.06	3.1.06.12	01	002	PENYEDIAAN JASA KOMUNIKASI, SUMBER DAYA AIR DAN LISTRIK				0	183.467.000	0	183.467.000	0	92.421.000	0	92.421.000	(91.046.000)	(49,63)
3.1.06	3.1.06.12	01	010	PENYEDIAAN ALAT TULIS KANTOR				0	27.550.000	0	27.550.000	0	19.477.900	0	19.477.900	(8.072.100)	(29,30)
3.1.06	3.1.06.12	01	011	PENYEDIAAN BARANG CETAKAN DAN PENGGANDAAN				0	5.600.000	0	5.600.000	0	5.373.400	0	5.373.400	(226.600)	(4,05)
3.1.06	3.1.06.12	01	012	PENYEDIAAN KOMPONEN INSTALASI LISTRIK / PENERANGAN BANGUNAN KANTOR				0	15.000.000	0	15.000.000	0	10.556.000	0	10.556.000	(4.444.000)	(29,63)
3.1.06	3.1.06.12	01	017	PENYEDIAAN MAKANAN DAN MINUMAN				0	143.613.000	0	143.613.000	0	109.500.750	0	109.500.750	(34.112.250)	(23,75)
3.1.06	3.1.06.12	01	018	RAPAT-RAPAT KOORDINASI DAN KONSULTASI KE LUAR DAERAH				0	50.000.000	0	50.000.000	0	48.773.400	0	48.773.400	(1.226.600)	(2,45)

Kode				Uraian Urusan, Organisasi ,Program, dan Kegiatan				Sebelum Perubahan				Setelah Perubahan				Bertambah / (Berkurang)	
								Jumlah Belanja			Jumlah	Jumlah Belanja			Jumlah	(Rp)	%
								Pegawai	Barang dan Jasa	Modal		Pegawai	Barang dan Jasa	Modal			
1	2	3	4	5	6=3+4+5	7	8	9	10=7+8+9	11	12						
3.1.06	3.1.06.12	01	028	RAPAT-RAPAT KOORDINASI DAN KONSULTASI DALAM DAERAH	0	108.940.000	0	108.940.000	0	80.350.000	0	80.350.000	(28.590.000)	(26,24)			
3.1.06	3.1.06.12	01	154	BELANJA JASA PENUNJANG ADMINISTRASI PERKANTORAN	170.250.000	0	0	170.250.000	92.721.550	0	0	92.721.550	(77.528.450)	(45,54)			
3.1.06	3.1.06.12	01	236	Operasional Kelurahan Candi	0	1.262.587.500	0	1.262.587.500	0	1.178.456.800	0	1.178.456.800	(84.130.700)	(6,66)			
3.1.06	3.1.06.12	01	237	operasional kelurahan Jatingaleh	0	1.119.725.000	0	1.119.725.000	0	1.043.695.000	0	1.043.695.000	(76.030.000)	(6,79)			
3.1.06	3.1.06.12	01	238	operasional kelurahan Kaliwiro	0	567.300.000	0	567.300.000	0	479.383.300	0	479.383.300	(87.916.700)	(15,50)			
3.1.06	3.1.06.12	01	239	operasional kelurahan Jomblang	0	1.988.925.000	0	1.988.925.000	0	1.908.487.000	0	1.908.487.000	(80.438.000)	(4,04)			
3.1.06	3.1.06.12	01	240	Operasional Kelurahan Karanganyar Gunung	0	948.525.000	0	948.525.000	0	883.012.500	0	883.012.500	(65.512.500)	(6,91)			
3.1.06	3.1.06.12	01	241	Operasional Kelurahan Tegalsari	0	1.632.725.000	0	1.632.725.000	0	1.556.035.000	0	1.556.035.000	(76.690.000)	(4,70)			
3.1.06	3.1.06.12	01	242	Operasional Kelurahan Wonotingal	0	910.725.000	0	910.725.000	0	832.282.400	0	832.282.400	(78.442.600)	(8,61)			
3.1.06	3.1.06.12	02		PROGRAM PENINGKATAN SARANA DAN PRASARANA APARATUR	0	528.018.000	50.000.000	578.018.000	0	367.534.400	50.000.000	417.534.400	(160.483.600)	(27,76)			
3.1.06	3.1.06.12	02	021	PEMELIHARAAN RUTIN/BERKALA RUMAH DINAS	0	5.660.000	0	5.660.000	0	4.117.000	0	4.117.000	(1.543.000)	(27,26)			
3.1.06	3.1.06.12	02	022	PEMELIHARAAN RUTIN/BERKALA GEDUNG KANTOR	0	300.400.000	0	300.400.000	0	260.461.800	0	260.461.800	(39.938.200)	(13,30)			
3.1.06	3.1.06.12	02	024	PEMELIHARAAN RUTIN/BERKALA KENDARAAN DINAS / OPERASIONAL	0	184.758.000	0	184.758.000	0	80.851.600	0	80.851.600	(103.906.400)	(56,24)			
3.1.06	3.1.06.12	02	026	PEMELIHARAAN RUTIN/BERKALA PERLENGKAPAN GEDUNG KANTOR	0	17.800.000	0	17.800.000	0	10.510.000	0	10.510.000	(7.290.000)	(40,96)			
3.1.06	3.1.06.12	02	028	PEMELIHARAAN RUTIN/BERKALA PERALATAN GEDUNG KANTOR	0	12.500.000	0	12.500.000	0	3.900.000	0	3.900.000	(8.600.000)	(68,80)			
3.1.06	3.1.06.12	02	042	REHABILITASI SEDANG/BERAT GEDUNG KANTOR	0	0	50.000.000	50.000.000	0	0	50.000.000	50.000.000	0	0			
3.1.06	3.1.06.12	02	083	PENYEDIAAN JASA PEMELIHARAAN & PERIJINAN KENDARAAN DINAS OPERASIONAL	0	6.900.000	0	6.900.000	0	7.694.000	0	7.694.000	794.000	11,51			
3.1.06	3.1.06.12	06		PROGRAM PENINGKATAN PENGEMBANGAN SISTEM PELAPORAN CAPAIAN KINERJA DAN KEUANGAN	530.760.000	10.885.000	0	541.645.000	240.890.000	10.250.000	0	251.140.000	(290.505.000)	(53,63)			
3.1.06	3.1.06.12	06	005	PENUNJANG KINERJA PA, PPK, BENDAHARA DAN PEMBANTU	530.760.000	155.000	0	530.915.000	240.890.000	155.000	0	241.045.000	(289.870.000)	(54,60)			
3.1.06	3.1.06.12	06	006	PENYUSUNAN LKPJ SKPD	0	1.000.000	0	1.000.000	0	957.500	0	957.500	(42.500)	(4,25)			
3.1.06	3.1.06.12	06	014	PENYUSUNAN LAPORAN CAPAIAN KINERJA DAN IKHTISAR REALISASI KINERJA SKPD	0	2.750.000	0	2.750.000	0	2.200.000	0	2.200.000	(550.000)	(20,00)			
3.1.06	3.1.06.12	06	018	PENYUSUNAN LKJIP	0	750.000	0	750.000	0	707.500	0	707.500	(42.500)	(5,67)			
3.1.06	3.1.06.12	06	020	PENYUSUNAN PELAPORAN KEUANGAN AKHIR TAHUN	0	1.250.000	0	1.250.000	0	1.250.000	0	1.250.000	0	0			
3.1.06	3.1.06.12	06	022	PENYUSUNAN PELAPORAN KEUANGAN SEMESTERAN	0	750.000	0	750.000	0	750.000	0	750.000	0	0			
3.1.06	3.1.06.12	06	023	PENYUSUNAN PELAPORAN PROGNOISIS REALISASI ANGGARAN	0	750.000	0	750.000	0	750.000	0	750.000	0	0			
3.1.06	3.1.06.12	06	028	PENYUSUNAN RENJA SKPD	0	1.000.000	0	1.000.000	0	1.000.000	0	1.000.000	0	0			
3.1.06	3.1.06.12	06	029	PENYUSUNAN RENSTRA SKPD	0	750.000	0	750.000	0	750.000	0	750.000	0	0			

Kode				Uraian Urusan, Organisasi ,Program, dan Kegiatan	Sebelum Perubahan				Setelah Perubahan				Bertambah / (Berkurang)	
					Jumlah Belanja			Jumlah	Jumlah Belanja			Jumlah	(Rp)	%
					Pegawai	Barang dan Jasa	Modal		Pegawai	Barang dan Jasa	Modal			
1	2	3	4	5	6=3+4+5	7	8	9	10=7+8+9	11	12			
3.1.06	3.1.06.12	06	030	PENYUSUNAN RKA DAN DPA	0	1.730.000	0	1.730.000	0	1.730.000	0	1.730.000	0	0
3.1.06	3.1.06.12	16		PROGRAM PENGENDALIAN PENCEMARAN DAN PERUSAKAN LINGKUNGAN HIDUP	0	651.078.000	0	651.078.000	0	509.547.600	0	509.547.600	(141.530.400)	(21,74)
3.1.06	3.1.06.12	16	001	KOORDINASI PENILAIAN KOTA SEHAT / ADIPURA	0	19.875.000	0	19.875.000	0	0	0	0	(19.875.000)	(100)
3.1.06	3.1.06.12	16	003	PENINGKATAN OPERASI DAN PEMELIHARAAN PRASARANA DAN SARANA PERSAMPAHAN	0	631.203.000	0	631.203.000	0	509.547.600	0	509.547.600	(121.655.400)	(19,27)
3.1.06	3.1.06.12	18		PROGRAM PEMBERDAYAAN MASYARAKAT UNTUK MENJAGA KETERTIBAN DAN KEAMANAN	0	277.147.000	0	277.147.000	0	224.455.000	0	224.455.000	(52.692.000)	(19,01)
3.1.06	3.1.06.12	18	006	PENDAMPINGAN PENEGAKAN PERDA DI KECAMATAN DAN PEMANTAUAN WILAYAH RAWAN TRANTIBUM	0	259.887.000	0	259.887.000	0	224.455.000	0	224.455.000	(35.432.000)	(13,63)
3.1.06	3.1.06.12	18	007	PENINGKATAN KAPASITAS PERLINDUNGAN MASYARAKAT	0	17.260.000	0	17.260.000	0	0	0	0	(17.260.000)	(100)
3.1.06	3.1.06.12	20		PROGRAM PENINGKATAN KEBERDAYAAN MASYARAKAT KELURAHAN	0	463.940.000	0	463.940.000	0	433.094.600	0	433.094.600	(30.845.400)	(6,65)
3.1.06	3.1.06.12	20	001	PEMBERDAYAAN LEMBAGA DAN ORGANISASI MASYARAKAT PERDESAAN	0	50.890.000	0	50.890.000	0	33.094.600	0	33.094.600	(17.795.400)	(34,97)
3.1.06	3.1.06.12	20	003	FASILITASI KEGIATAN PENANGGULANGAN KEMISKINAN	0	413.050.000	0	413.050.000	0	400.000.000	0	400.000.000	(13.050.000)	(3,16)
3.1.06	3.1.06.12	21		PROGRAM PENINGKATAN PARTISIPASI MASYARAKAT DALAM MEMBANGUN KELURAHAN	0	606.491.000	9.519.553.000	10.126.044.000	0	862.055.000	6.571.127.400	7.433.182.400	(2.692.861.600)	(26,59)
3.1.06	3.1.06.12	21	001	PEMBINAAN KELOMPOK MASYARAKAT PEMBANGUNAN DESA	0	2.500.000	0	2.500.000	0	0	0	0	(2.500.000)	(100)
3.1.06	3.1.06.12	21	002	PELAKSANAAN MUSYAWARAH PEMBANGUNAN DESA	0	13.750.000	0	13.750.000	0	9.250.000	0	9.250.000	(4.500.000)	(32,73)
3.1.06	3.1.06.12	21	003	MONITORING, EVALUASI DAN PELAPORAN	0	10.215.000	0	10.215.000	0	0	0	0	(10.215.000)	(100)
3.1.06	3.1.06.12	21	004	FASILITASI PELAKSANAAN PEMBANGUNAN HASIL MUSRENBANG	0	0	1.817.150.000	1.817.150.000	0	0	1.136.479.400	1.136.479.400	(680.670.600)	(37,46)
3.1.06	3.1.06.12	21	006	PEMBERDAYAAN MASYARAKAT DALAM PENINGKATAN KUALITAS JALAN DAN JEMBATAN	0	0	2.181.900.000	2.181.900.000	0	0	1.796.294.000	1.796.294.000	(385.606.000)	(17,67)
3.1.06	3.1.06.12	21	007	□PEMBERDAYAAN MASYARAKAT DALAM PENINGKATAN KUALITAS KEHIDUPAN BERMASYARAKAT	0	0	445.200.000	445.200.000	0	0	101.770.000	101.770.000	(343.430.000)	(77,14)
3.1.06	3.1.06.12	21	008	Pemberdayaan Masyarakat Dalam Peningkatan kualitas saluran lingkungan	0	0	2.178.400.000	2.178.400.000	0	0	1.837.024.000	1.837.024.000	(341.376.000)	(15,67)
3.1.06	3.1.06.12	21	009	Fasilitasi kegiatan kemasyarakatan hasil Musrenbang	0	209.930.000	0	209.930.000	0	81.365.000	0	81.365.000	(128.565.000)	(61,24)
3.1.06	3.1.06.12	21	087	Pembangunan Sasarana dan Prasarana serta Pemberdayaan Masyarakat di Kelurahan Candi	0	50.000.000	338.000.000	388.000.000	0	111.095.000	241.905.000	353.000.000	(35.000.000)	(9,02)
3.1.06	3.1.06.12	21	088	Pembangunan Sasarana dan Prasarana serta Pemberdayaan Masyarakat di Kelurahan Jatingaleh	0	70.096.000	303.000.000	373.096.000	0	120.795.000	232.205.000	353.000.000	(20.096.000)	(5,39)

Kode				Uraian Urusan, Organisasi ,Program, dan Kegiatan				Sebelum Perubahan				Setelah Perubahan				Bertambah / (Berkurang)	
								Jumlah Belanja			Jumlah	Jumlah Belanja			Jumlah	(Rp)	%
								Pegawai	Barang dan Jasa	Modal		Pegawai	Barang dan Jasa	Modal			
1				2				3	4	5	6=3+4+5	7	8	9	10=7+8+9	11	12
3.1.06	3.1.06.12	21	089	Pembangunan Sasarana dan Prasarana serta Pemberdayaan Masyarakat di Kelurahan Kaliwiru				0	50.000.000	714.765.000	764.765.000	0	114.685.000	238.315.000	353.000.000	(411.765.000)	(53,84)
3.1.06	3.1.06.12	21	090	Pembangunan Sasarana dan Prasarana serta Pemberdayaan Masyarakat di Kelurahan Jomblang				0	50.000.000	338.000.000	388.000.000	0	94.795.000	258.205.000	353.000.000	(35.000.000)	(9,02)
3.1.06	3.1.06.12	21	091	Pembangunan Sasarana dan Prasarana serta Pemberdayaan Masyarakat di Kelurahan Karanganyar Gunung				0	50.000.000	338.000.000	388.000.000	0	110.450.000	242.550.000	353.000.000	(35.000.000)	(9,02)
3.1.06	3.1.06.12	21	092	Pembangunan Sasarana dan Prasarana serta Pemberdayaan Masyarakat di Kelurahan Tegalsari				0	50.000.000	338.000.000	388.000.000	0	101.400.000	251.600.000	353.000.000	(35.000.000)	(9,02)
3.1.06	3.1.06.12	21	093	Pembangunan Sasarana dan Prasarana serta Pemberdayaan Masyarakat di Kelurahan Wonotingal				0	50.000.000	527.138.000	577.138.000	0	118.220.000	234.780.000	353.000.000	(224.138.000)	(38,84)
3.1.06	3.1.06.12	22		PROGRAM PENINGKATAN DAN PENGENDALIAN PENYELENGGARAAN PEMERINTAHAN UMUM				0	739.787.500	0	739.787.500	0	620.235.000	0	620.235.000	(119.552.500)	(16,16)
3.1.06	3.1.06.12	22	001	MONITORING EVALUASI DAN PELAPORAN PENYELENGGARAAN TATA PEMERINTAHAN KECAMATAN				0	21.112.500	0	21.112.500	0	0	0	0	(21.112.500)	(100)
3.1.06	3.1.06.12	22	002	PENGEMBANGAN BUDAYA KERJA DAN PEMBINAAN MENTAL ROHANI APARATUR				0	2.000.000	0	2.000.000	0	0	0	0	(2.000.000)	(100)
3.1.06	3.1.06.12	22	003	IMPLEMENTASI PENYELENGGARAAN PELAYANAN ADMINISTRASI TERPADU KECAMATAN (PATEN)				0	715.950.000	0	715.950.000	0	620.235.000	0	620.235.000	(95.715.000)	(13,37)
3.1.06	3.1.06.12	22	004	PEMBANGUNAN PUSAT PEMBELAJARAN (BLC)				0	725.000	0	725.000	0	0	0	0	(725.000)	(100)
3.1.06	3.1.06.12	23		PROGRAM PENGEMBANGAN LINGKUNGAN SEHAT				0	1.000.000	0	1.000.000	0	0	0	0	(1.000.000)	(100)
3.1.06	3.1.06.12	23	001	FASILITASI FORUM KECAMATAN DAN KELURAHAN SEHAT				0	1.000.000	0	1.000.000	0	0	0	0	(1.000.000)	(100)
3.1.06	3.1.06.12	25		PROGRAM PENGELOLAAN ASSET PEMERINTAH				0	100.000	0	100.000	0	0	0	0	(100.000)	(100)
3.1.06	3.1.06.12	25	004	MONITORING PENGENDALIAN ASET KECAMATAN				0	100.000	0	100.000	0	0	0	0	(100.000)	(100)
3.1.06	3.1.06.12	26		PROGRAM PENINGKATAN INTENSIFIKASI PAD				0	5.160.000	0	5.160.000	0	0	0	0	(5.160.000)	(100)
3.1.06	3.1.06.12	26	003	OPTIMALISASI PEMUNGUTAN PBB OLEH PEMERINTAHAN KECAMATAN DAN KELURAHAN				0	5.160.000	0	5.160.000	0	0	0	0	(5.160.000)	(100)
3.1.06	3.1.06.13			KECAMATAN BANYUMANIK				670.930.000	18.911.896.000	14.813.980.000	34.396.806.000	441.360.000	16.941.549.500	3.392.486.500	20.775.396.000	(13.621.410.000)	(39,60)
3.1.06	3.1.06.13	01		PROGRAM PELAYANAN ADMINISTRASI PERKANTORAN				137.600.000	15.371.214.000	0	15.508.814.000	92.280.000	14.004.018.000	0	14.096.298.000	(1.412.516.000)	(9,11)
3.1.06	3.1.06.13	01	002	PENYEDIAAN JASA KOMUNIKASI, SUMBER DAYA AIR DAN LISTRIK				0	99.000.000	0	99.000.000	0	90.600.000	0	90.600.000	(8.400.000)	(8,48)
3.1.06	3.1.06.13	01	010	PENYEDIAAN ALAT TULIS KANTOR				0	124.360.000	0	124.360.000	0	111.599.000	0	111.599.000	(12.761.000)	(10,26)
3.1.06	3.1.06.13	01	011	PENYEDIAAN BARANG CETAKAN DAN PENGGANDAAN				0	27.200.000	0	27.200.000	0	16.500.000	0	16.500.000	(10.700.000)	(39,34)

Kode				Uraian Urusan, Organisasi ,Program, dan Kegiatan	Sebelum Perubahan				Setelah Perubahan				Bertambah / (Berkurang)	
					Jumlah Belanja			Jumlah	Jumlah Belanja			Jumlah	(Rp)	%
					Pegawai	Barang dan Jasa	Modal		Pegawai	Barang dan Jasa	Modal			
1	2	3	4	5	6=3+4+5	7	8	9	10=7+8+9	11	12			
3.1.06	3.1.06.13	01	012	PENYEDIAAN KOMPONEN INSTALASI LISTRIK / PENERANGAN BANGUNAN KANTOR	0	5.500.000	0	5.500.000	0	5.500.000	0	5.500.000	0	0
3.1.06	3.1.06.13	01	017	PENYEDIAAN MAKANAN DAN MINUMAN	0	463.299.000	0	463.299.000	0	200.070.000	0	200.070.000	(263.229.000)	(56,82)
3.1.06	3.1.06.13	01	018	RAPAT-RAPAT KOORDINASI DAN KONSULTASI KE LUAR DAERAH	0	50.000.000	0	50.000.000	0	50.000.000	0	50.000.000	0	0
3.1.06	3.1.06.13	01	028	RAPAT-RAPAT KOORDINASI DAN KONSULTASI DALAM DAERAH	0	94.155.000	0	94.155.000	0	49.065.000	0	49.065.000	(45.090.000)	(47,89)
3.1.06	3.1.06.13	01	154	BELANJA JASA PENUNJANG ADMINISTRASI PERKANTORAN	137.600.000	600.000	0	138.200.000	92.280.000	600.000	0	92.880.000	(45.320.000)	(32,79)
3.1.06	3.1.06.13	01	263	Operasional kelurahan Pudakpayung	0	2.279.600.000	0	2.279.600.000	0	2.142.854.000	0	2.142.854.000	(136.746.000)	(6,00)
3.1.06	3.1.06.13	01	264	Operasional kelurahan Gedawang	0	1.147.750.000	0	1.147.750.000	0	1.034.055.000	0	1.034.055.000	(113.695.000)	(9,91)
3.1.06	3.1.06.13	01	265	Operasional kelurahan Jabungan	0	661.300.000	0	661.300.000	0	585.945.000	0	585.945.000	(75.355.000)	(11,39)
3.1.06	3.1.06.13	01	266	Operasional kelurahan Pedalangan	0	1.211.250.000	0	1.211.250.000	0	1.139.700.000	0	1.139.700.000	(71.550.000)	(5,91)
3.1.06	3.1.06.13	01	267	Operasional Kelurahan Banyumanik	0	1.017.800.000	0	1.017.800.000	0	946.300.000	0	946.300.000	(71.500.000)	(7,02)
3.1.06	3.1.06.13	01	268	Operasional Kelurahan Srandol Kulon	0	1.169.000.000	0	1.169.000.000	0	1.065.625.000	0	1.065.625.000	(103.375.000)	(8,84)
3.1.06	3.1.06.13	01	269	Operasional Kelurahan Srandol Wetan	0	2.143.400.000	0	2.143.400.000	0	2.030.950.000	0	2.030.950.000	(112.450.000)	(5,25)
3.1.06	3.1.06.13	01	270	Operasional Kelurahan Ngesrep	0	1.421.000.000	0	1.421.000.000	0	1.308.205.000	0	1.308.205.000	(112.795.000)	(7,94)
3.1.06	3.1.06.13	01	271	Operasional Kelurahan Tinjomoyo	0	896.000.000	0	896.000.000	0	835.800.000	0	835.800.000	(60.200.000)	(6,72)
3.1.06	3.1.06.13	01	272	Operasional Kelurahan Padangsari	0	1.698.200.000	0	1.698.200.000	0	1.587.750.000	0	1.587.750.000	(110.450.000)	(6,50)
3.1.06	3.1.06.13	01	273	Operasional Kelurahan Sumurboto	0	861.800.000	0	861.800.000	0	802.900.000	0	802.900.000	(58.900.000)	(6,83)
3.1.06	3.1.06.13	02		PROGRAM PENINGKATAN SARANA DAN PRASARANA APARATUR	0	917.498.000	262.834.000	1.180.332.000	0	751.230.000	16.950.000	768.180.000	(412.152.000)	(34,92)
3.1.06	3.1.06.13	02	007	PENGADAAN PERLENGKAPAN GEDUNG KANTOR	0	0	8.550.000	8.550.000	0	0	8.550.000	8.550.000	0	0
3.1.06	3.1.06.13	02	009	PENGADAAN PERALATAN GEDUNG KANTOR	0	0	147.559.000	147.559.000	0	0	8.400.000	8.400.000	(139.159.000)	(94,31)
3.1.06	3.1.06.13	02	021	PEMELIHARAAN RUTIN/BERKALA RUMAH DINAS	0	10.240.000	0	10.240.000	0	10.240.000	0	10.240.000	0	0
3.1.06	3.1.06.13	02	022	PEMELIHARAAN RUTIN/BERKALA GEDUNG KANTOR	0	441.768.000	0	441.768.000	0	393.540.000	0	393.540.000	(48.228.000)	(10,92)
3.1.06	3.1.06.13	02	024	PEMELIHARAAN RUTIN/BERKALA KENDARAAN DINAS / OPERASIONAL	0	380.490.000	0	380.490.000	0	312.450.000	0	312.450.000	(68.040.000)	(17,88)
3.1.06	3.1.06.13	02	026	PEMELIHARAAN RUTIN/BERKALA PERLENGKAPAN GEDUNG KANTOR	0	10.000.000	0	10.000.000	0	10.000.000	0	10.000.000	0	0
3.1.06	3.1.06.13	02	028	PEMELIHARAAN RUTIN/BERKALA PERALATAN GEDUNG KANTOR	0	15.000.000	0	15.000.000	0	15.000.000	0	15.000.000	0	0
3.1.06	3.1.06.13	02	042	REHABILITASI SEDANG/BERAT GEDUNG KANTOR	0	50.000.000	106.725.000	156.725.000	0	0	0	0	(156.725.000)	(100)
3.1.06	3.1.06.13	02	083	PENYEDIAAN JASA PEMELIHARAAN & PERIJINAN KENDARAAN DINAS OPERASIONAL	0	10.000.000	0	10.000.000	0	10.000.000	0	10.000.000	0	0
3.1.06	3.1.06.13	06		PROGRAM PENINGKATAN PENGEMBANGAN SISTEM PELAPORAN CAPAIAN KINERJA DAN KEUANGAN	533.330.000	9.084.000	0	542.414.000	349.080.000	2.410.000	0	351.490.000	(190.924.000)	(35,20)

Kode				Uraian Urusan, Organisasi ,Program, dan Kegiatan	Sebelum Perubahan				Setelah Perubahan				Bertambah / (Berkurang)	
					Jumlah Belanja			Jumlah	Jumlah Belanja			Jumlah	(Rp)	%
					Pegawai	Barang dan Jasa	Modal		Pegawai	Barang dan Jasa	Modal			
1	2	3	4	5	6=3+4+5	7	8	9	10=7+8+9	11	12			
3.1.06	3.1.06.13	06	005	PENUNJANG KINERJA PA, PPK, BENDAHARA DAN PEMBANTU	533.330.000	250.000	0	533.580.000	349.080.000	250.000	0	349.330.000	(184.250.000)	(34,53)
3.1.06	3.1.06.13	06	006	PENYUSUNAN LKPJ SKPD	0	720.000	0	720.000	0	720.000	0	720.000	0	0
3.1.06	3.1.06.13	06	010	PENYUSUNAN LAKIP	0	720.000	0	720.000	0	720.000	0	720.000	0	0
3.1.06	3.1.06.13	06	014	PENYUSUNAN LAPORAN CAPAIAN KINERJA DAN IKHTISAR REALISASI KINERJA SKPD	0	720.000	0	720.000	0	0	0	0	(720.000)	(100)
3.1.06	3.1.06.13	06	020	PENYUSUNAN PELAPORAN KEUANGAN AKHIR TAHUN	0	720.000	0	720.000	0	720.000	0	720.000	0	0
3.1.06	3.1.06.13	06	023	PENYUSUNAN PELAPORAN PROGNOSIS REALISASI ANGGARAN	0	720.000	0	720.000	0	0	0	0	(720.000)	(100)
3.1.06	3.1.06.13	06	028	PENYUSUNAN RENJA SKPD	0	720.000	0	720.000	0	0	0	0	(720.000)	(100)
3.1.06	3.1.06.13	06	034	PENYUSUNAN RKA SKPD DAN DPA SKPD	0	4.514.000	0	4.514.000	0	0	0	0	(4.514.000)	(100)
3.1.06	3.1.06.13	16		PROGRAM PENGENDALIAN PENCEMARAN DAN PERUSAKAN LINGKUNGAN HIDUP	0	577.596.000	0	577.596.000	0	522.027.000	0	522.027.000	(55.569.000)	(9,62)
3.1.06	3.1.06.13	16	001	KOORDINASI PENILAIAN KOTA SEHAT / ADIPURA	0	6.080.000	0	6.080.000	0	0	0	0	(6.080.000)	(100)
3.1.06	3.1.06.13	16	003	PENINGKATAN OPERASI DAN PEMELIHARAAN PRASARANA DAN SARANA PERSAMPAHAN	0	571.516.000	0	571.516.000	0	522.027.000	0	522.027.000	(49.489.000)	(8,66)
3.1.06	3.1.06.13	18		PROGRAM PEMBERDAYAAN MASYARAKAT UNTUK MENJAGA KETERTIBAN DAN KEAMANAN	0	153.836.000	0	153.836.000	0	128.260.000	0	128.260.000	(25.576.000)	(16,63)
3.1.06	3.1.06.13	18	006	PENDAMPINGAN PENEGAKAN PERDA DI KECAMATAN DAN PEMANTAUAN WILAYAH RAWAN TRANTIBUM	0	150.336.000	0	150.336.000	0	128.260.000	0	128.260.000	(22.076.000)	(14,68)
3.1.06	3.1.06.13	18	007	PENINGKATAN KAPASITAS PERLINDUNGAN MASYARAKAT	0	3.500.000	0	3.500.000	0	0	0	0	(3.500.000)	(100)
3.1.06	3.1.06.13	20		PROGRAM PENINGKATAN KEBERDAYAAN MASYARAKAT KELURAHAN	0	60.966.000	600.000.000	660.966.000	0	12.215.000	200.000.000	212.215.000	(448.751.000)	(67,89)
3.1.06	3.1.06.13	20	001	PEMBERDAYAAN LEMBAGA DAN ORGANISASI MASYARAKAT PERDESAAN	0	27.450.000	0	27.450.000	0	12.215.000	0	12.215.000	(15.235.000)	(55,50)
3.1.06	3.1.06.13	20	003	FASILITASI KEGIATAN PENANGGULANGAN KEMISKINAN	0	33.516.000	600.000.000	633.516.000	0	0	200.000.000	200.000.000	(433.516.000)	(68,43)
3.1.06	3.1.06.13	21		PROGRAM PENINGKATAN PARTISIPASI MASYARAKAT DALAM MEMBANGUN KELURAHAN	0	1.289.454.000	13.951.146.000	15.240.600.000	0	1.112.807.500	3.175.536.500	4.288.344.000	(10.952.256.000)	(71,86)
3.1.06	3.1.06.13	21	001	PEMBINAAN KELOMPOK MASYARAKAT PEMBANGUNAN DESA	0	97.200.000	0	97.200.000	0	20.000.000	0	20.000.000	(77.200.000)	(79,42)
3.1.06	3.1.06.13	21	002	PELAKSANAAN MUSYAWARAH PEMBANGUNAN DESA	0	8.910.000	0	8.910.000	0	2.860.000	0	2.860.000	(6.050.000)	(67,90)
3.1.06	3.1.06.13	21	003	MONITORING, EVALUASI DAN PELAPORAN	0	6.575.000	0	6.575.000	0	0	0	0	(6.575.000)	(100)
3.1.06	3.1.06.13	21	004	FASILITASI PELAKSANAAN PEMBANGUNAN HASIL MUSRENBANG	0	0	2.205.630.000	2.205.630.000	0	0	51.745.000	51.745.000	(2.153.885.000)	(97,65)
3.1.06	3.1.06.13	21	006	PEMBERDAYAAN MASYARAKAT DALAM PENINGKATAN KUALITAS JALAN DAN JEMBATAN	0	0	4.589.500.000	4.589.500.000	0	0	156.750.000	156.750.000	(4.432.750.000)	(96,58)

Kode				Uraian Urusan, Organisasi ,Program, dan Kegiatan				Sebelum Perubahan				Setelah Perubahan				Bertambah / (Berkurang)	
								Jumlah Belanja			Jumlah	Jumlah Belanja			Jumlah	(Rp)	%
								Pegawai	Barang dan Jasa	Modal		Pegawai	Barang dan Jasa	Modal			
1	2	3	4	5	6=3+4+5	7	8	9	10=7+8+9	11	12						
3.1.06	3.1.06.13	21	007	□PEMBERDAYAAN MASYARAKAT DALAM PENINGKATAN KUALITAS KEHIDUPAN BERMASYARAKAT	0	0	259.000.000	259.000.000	0	0	5.236.000	5.236.000	(253.764.000)	(97,98)			
3.1.06	3.1.06.13	21	008	Pemberdayaan Masyarakat Dalam Peningkatan kualitas saluran lingkungan	0	0	3.238.300.000	3.238.300.000	0	0	59.493.000	59.493.000	(3.178.807.000)	(98,16)			
3.1.06	3.1.06.13	21	009	Fasilitas kegiatan kemasyarakatan hasil Musrenbang	0	346.769.000	0	346.769.000	0	109.260.000	0	109.260.000	(237.509.000)	(68,49)			
3.1.06	3.1.06.13	21	114	Pembangunan Sararana dan Prasarana serta Pemberdayaan Masyarakat di Kelurahan Pudukpayung	0	85.000.000	303.000.000	388.000.000	0	103.737.500	249.262.500	353.000.000	(35.000.000)	(9,02)			
3.1.06	3.1.06.13	21	115	Pembangunan Sararana dan Prasarana serta Pemberdayaan Masyarakat di Kelurahan Gedawang	0	50.000.000	382.289.000	432.289.000	0	91.100.000	261.900.000	353.000.000	(79.289.000)	(18,34)			
3.1.06	3.1.06.13	21	116	Pembangunan Sararana dan Prasarana serta Pemberdayaan Masyarakat di Kelurahan Jabungan	0	50.000.000	375.289.000	425.289.000	0	77.400.000	275.600.000	353.000.000	(72.289.000)	(17,00)			
3.1.06	3.1.06.13	21	117	Pembangunan Sararana dan Prasarana serta Pemberdayaan Masyarakat di Kelurahan Pedalangan	0	85.000.000	303.000.000	388.000.000	0	84.900.000	268.100.000	353.000.000	(35.000.000)	(9,02)			
3.1.06	3.1.06.13	21	118	Pembangunan Sararana dan Prasarana serta Pemberdayaan Masyarakat di Kelurahan Banyumanik	0	85.000.000	303.000.000	388.000.000	0	92.400.000	260.600.000	353.000.000	(35.000.000)	(9,02)			
3.1.06	3.1.06.13	21	119	Pembangunan Sararana dan Prasarana serta Pemberdayaan Masyarakat di Kelurahan Srandol Kulon	0	85.000.000	303.000.000	388.000.000	0	80.900.000	272.100.000	353.000.000	(35.000.000)	(9,02)			
3.1.06	3.1.06.13	21	120	Pembangunan Sararana dan Prasarana serta Pemberdayaan Masyarakat di Kelurahan Srandol Wetan	0	85.000.000	303.000.000	388.000.000	0	95.500.000	257.500.000	353.000.000	(35.000.000)	(9,02)			
3.1.06	3.1.06.13	21	121	Pembangunan Sararana dan Prasarana serta Pemberdayaan Masyarakat di Kelurahan Ngesrep	0	85.000.000	303.000.000	388.000.000	0	79.650.000	273.350.000	353.000.000	(35.000.000)	(9,02)			
3.1.06	3.1.06.13	21	122	Pembangunan Sararana dan Prasarana serta Pemberdayaan Masyarakat di Kelurahan Tinjomoyo	0	85.000.000	303.000.000	388.000.000	0	110.400.000	242.600.000	353.000.000	(35.000.000)	(9,02)			
3.1.06	3.1.06.13	21	123	Pembangunan Sararana dan Prasarana serta Pemberdayaan Masyarakat di Kelurahan Padangsari	0	85.000.000	303.000.000	388.000.000	0	78.900.000	274.100.000	353.000.000	(35.000.000)	(9,02)			
3.1.06	3.1.06.13	21	124	Pembangunan Sararana dan Prasarana serta Pemberdayaan Masyarakat di Kelurahan Sumurboto	0	50.000.000	477.138.000	527.138.000	0	85.800.000	267.200.000	353.000.000	(174.138.000)	(33,03)			
3.1.06	3.1.06.13	22		PROGRAM PENINGKATAN DAN PENGENDALIAN PENYELENGGARAAN PEMERINTAHAN UMUM	0	528.748.000	0	528.748.000	0	406.490.000	0	406.490.000	(122.258.000)	(23,12)			
3.1.06	3.1.06.13	22	001	MONITORING EVALUASI DAN PELAPORAN PENYELENGGARAAN TATA PEMERINTAHAN KECAMATAN	0	22.770.000	0	22.770.000	0	0	0	0	(22.770.000)	(100)			

Kode				Uraian Urusan, Organisasi ,Program, dan Kegiatan				Sebelum Perubahan				Setelah Perubahan				Bertambah / (Berkurang)	
								Jumlah Belanja			Jumlah	Jumlah Belanja			Jumlah	(Rp)	%
								Pegawai	Barang dan Jasa	Modal		Pegawai	Barang dan Jasa	Modal			
1				2				3	4	5	6=3+4+5	7	8	9	10=7+8+9	11	12
3.1.06	3.1.06.13	22	002	PENGEMBANGAN BUDAYA KERJA DAN PEMBINAAN MENTAL ROHANI APARATUR				0	6.500.000	0	6.500.000	0	0	0	0	(6.500.000)	(100)
3.1.06	3.1.06.13	22	003	IMPLEMENTASI PENYELENGGARAAN PELAYANAN ADMINISTRASI TERPADU KECAMATAN (PATEN)				0	499.478.000	0	499.478.000	0	406.490.000	0	406.490.000	(92.988.000)	(18,62)
3.1.06	3.1.06.13	23		PROGRAM PENGEMBANGAN LINGKUNGAN SEHAT				0	1.500.000	0	1.500.000	0	652.000	0	652.000	(848.000)	(56,53)
3.1.06	3.1.06.13	23	001	FASILITASI FORUM KECAMATAN DAN KELURAHAN SEHAT				0	1.500.000	0	1.500.000	0	652.000	0	652.000	(848.000)	(56,53)
3.1.06	3.1.06.13	25		PROGRAM PENGELOLAAN ASSET PEMERINTAH				0	1.000.000	0	1.000.000	0	990.000	0	990.000	(10.000)	(1,00)
3.1.06	3.1.06.13	25	004	MONITORING PENGENDALIAN ASET KECAMATAN				0	1.000.000	0	1.000.000	0	990.000	0	990.000	(10.000)	(1,00)
3.1.06	3.1.06.13	26		PROGRAM PENINGKATAN INTENSIFIKASI PAD				0	1.000.000	0	1.000.000	0	450.000	0	450.000	(550.000)	(55,00)
3.1.06	3.1.06.13	26	003	OPTIMALISASI PEMUNGUTAN PBB OLEH PEMERINTAHAN KECAMATAN DAN KELURAHAN				0	1.000.000	0	1.000.000	0	450.000	0	450.000	(550.000)	(55,00)
3.1.06	3.1.06.14			KECAMATAN NGALIYAN				623.400.000	19.686.624.000	14.513.679.000	34.823.703.000	192.380.000	17.590.670.000	3.477.810.000	21.260.860.000	(13.562.843.000)	(38,95)
3.1.06	3.1.06.14	01		PROGRAM PELAYANAN ADMINISTRASI PERKANTORAN				59.220.000	16.228.636.000	0	16.287.856.000	4.420.000	15.035.495.000	0	15.039.915.000	(1.247.941.000)	(7,66)
3.1.06	3.1.06.14	01	002	PENYEDIAAN JASA KOMUNIKASI, SUMBER DAYA AIR DAN LISTRIK				0	105.600.000	0	105.600.000	0	108.600.000	0	108.600.000	3.000.000	2,84
3.1.06	3.1.06.14	01	010	PENYEDIAAN ALAT TULIS KANTOR				0	29.546.000	0	29.546.000	0	15.500.000	0	15.500.000	(14.046.000)	(47,54)
3.1.06	3.1.06.14	01	011	PENYEDIAAN BARANG CETAKAN DAN PENGGANDAAN				0	10.500.000	0	10.500.000	0	5.000.000	0	5.000.000	(5.500.000)	(52,38)
3.1.06	3.1.06.14	01	012	PENYEDIAAN KOMPONEN INSTALASI LISTRIK / PENERANGAN BANGUNAN KANTOR				0	6.000.000	0	6.000.000	0	1.599.000	0	1.599.000	(4.401.000)	(73,35)
3.1.06	3.1.06.14	01	017	PENYEDIAAN MAKANAN DAN MINUMAN				0	289.065.000	0	289.065.000	0	111.705.000	0	111.705.000	(177.360.000)	(61,36)
3.1.06	3.1.06.14	01	018	RAPAT-RAPAT KOORDINASI DAN KONSULTASI KE LUAR DAERAH				0	100.000.000	0	100.000.000	0	47.173.500	0	47.173.500	(52.826.500)	(52,83)
3.1.06	3.1.06.14	01	028	RAPAT-RAPAT KOORDINASI DAN KONSULTASI DALAM DAERAH				0	91.975.000	0	91.975.000	0	86.350.000	0	86.350.000	(5.625.000)	(6,12)
3.1.06	3.1.06.14	01	154	BELANJA JASA PENUNJANG ADMINISTRASI PERKANTORAN				59.220.000	250.000	0	59.470.000	4.420.000	250.000	0	4.670.000	(54.800.000)	(92,15)
3.1.06	3.1.06.14	01	304	Operasional Kelurahan Gondoriyo				0	1.227.200.000	0	1.227.200.000	0	1.136.775.000	0	1.136.775.000	(90.425.000)	(7,37)
3.1.06	3.1.06.14	01	305	Operasional Kelurahan Podorejo				0	1.176.800.000	0	1.176.800.000	0	1.078.950.000	0	1.078.950.000	(97.850.000)	(8,31)
3.1.06	3.1.06.14	01	306	Operasional Kelurahan Bringin				0	2.426.700.000	0	2.426.700.000	0	2.324.262.500	0	2.324.262.500	(102.437.500)	(4,22)
3.1.06	3.1.06.14	01	307	Operasional Kelurahan Purwoyoso				0	1.614.100.000	0	1.614.100.000	0	1.521.575.000	0	1.521.575.000	(92.525.000)	(5,73)
3.1.06	3.1.06.14	01	308	Operasional Kelurahan Kalipancur				0	1.962.450.000	0	1.962.450.000	0	1.879.470.000	0	1.879.470.000	(82.980.000)	(4,23)
3.1.06	3.1.06.14	01	309	Operasional Kelurahan Bambankerep				0	729.850.000	0	729.850.000	0	646.925.000	0	646.925.000	(82.925.000)	(11,36)
3.1.06	3.1.06.14	01	310	Operasional Kelurahan Ngaliyan				0	1.517.000.000	0	1.517.000.000	0	1.428.530.000	0	1.428.530.000	(88.470.000)	(5,83)
3.1.06	3.1.06.14	01	311	Operasional Kelurahan Wates				0	738.000.000	0	738.000.000	0	645.812.500	0	645.812.500	(92.187.500)	(12,49)
3.1.06	3.1.06.14	01	312	Operasional Kelurahan Tambakaji				0	2.043.000.000	0	2.043.000.000	0	1.935.925.000	0	1.935.925.000	(107.075.000)	(5,24)

Kode				Uraian Urusan, Organisasi ,Program, dan Kegiatan	Sebelum Perubahan				Setelah Perubahan				Bertambah / (Berkurang)	
					Jumlah Belanja			Jumlah	Jumlah Belanja			Jumlah	(Rp)	%
					Pegawai	Barang dan Jasa	Modal		Pegawai	Barang dan Jasa	Modal			
1	2	3	4	5	6=3+4+5	7	8	9	10=7+8+9	11	12			
3.1.06	3.1.06.14	01	313	Operasional Kelurahan Wonosari	0	2.160.600.000	0	2.160.600.000	0	2.061.092.500	0	2.061.092.500	(99.507.500)	(4,61)
3.1.06	3.1.06.14	02		PROGRAM PENINGKATAN SARANA DAN PRASARANA APARATUR	0	747.308.000	435.500.000	1.182.808.000	0	554.640.000	346.615.000	901.255.000	(281.553.000)	(23,80)
3.1.06	3.1.06.14	02	007	PENGADAAN PERLENGKAPAN GEDUNG KANTOR	0	0	115.000.000	115.000.000	0	0	40.450.000	40.450.000	(74.550.000)	(64,83)
3.1.06	3.1.06.14	02	009	PENGADAAN PERALATAN GEDUNG KANTOR	0	0	170.500.000	170.500.000	0	0	157.300.000	157.300.000	(13.200.000)	(7,74)
3.1.06	3.1.06.14	02	021	PEMELIHARAAN RUTIN/BERKALA RUMAH DINAS	0	12.400.000	0	12.400.000	0	688.000	0	688.000	(11.712.000)	(94,45)
3.1.06	3.1.06.14	02	022	PEMELIHARAAN RUTIN/BERKALA GEDUNG KANTOR	0	575.008.000	0	575.008.000	0	500.742.000	0	500.742.000	(74.266.000)	(12,92)
3.1.06	3.1.06.14	02	024	PEMELIHARAAN RUTIN/BERKALA KENDARAAN DINAS / OPERASIONAL	0	128.900.000	0	128.900.000	0	44.310.000	0	44.310.000	(84.590.000)	(65,62)
3.1.06	3.1.06.14	02	026	PEMELIHARAAN RUTIN/BERKALA PERLENGKAPAN GEDUNG KANTOR	0	5.000.000	0	5.000.000	0	0	0	0	(5.000.000)	(100)
3.1.06	3.1.06.14	02	028	PEMELIHARAAN RUTIN/BERKALA PERALATAN GEDUNG KANTOR	0	18.000.000	0	18.000.000	0	4.500.000	0	4.500.000	(13.500.000)	(75,00)
3.1.06	3.1.06.14	02	042	REHABILITASI SEDANG/BERAT GEDUNG KANTOR	0	0	150.000.000	150.000.000	0	0	148.865.000	148.865.000	(1.135.000)	(0,76)
3.1.06	3.1.06.14	02	083	PENYEDIAAN JASA PEMELIHARAAN & PERIJINAN KENDARAAN DINAS OPERASIONAL	0	8.000.000	0	8.000.000	0	4.400.000	0	4.400.000	(3.600.000)	(45,00)
3.1.06	3.1.06.14	06		PROGRAM PENINGKATAN PENGEMBANGAN SISTEM PELAPORAN CAPAIAN KINERJA DAN KEUANGAN	564.180.000	6.700.000	0	570.880.000	187.960.000	1.010.000	0	188.970.000	(381.910.000)	(66,90)
3.1.06	3.1.06.14	06	005	PENUNJANG KINERJA PA, PPK, BENDAHARA DAN PEMBANTU	564.180.000	300.000	0	564.480.000	187.960.000	30.000	0	187.990.000	(376.490.000)	(66,70)
3.1.06	3.1.06.14	06	006	PENYUSUNAN LKPJ SKPD	0	800.000	0	800.000	0	0	0	0	(800.000)	(100)
3.1.06	3.1.06.14	06	014	PENYUSUNAN LAPORAN CAPAIAN KINERJA DAN IKHTISAR REALISASI KINERJA SKPD	0	800.000	0	800.000	0	0	0	0	(800.000)	(100)
3.1.06	3.1.06.14	06	018	PENYUSUNAN LKIP	0	800.000	0	800.000	0	750.000	0	750.000	(50.000)	(6,25)
3.1.06	3.1.06.14	06	020	PENYUSUNAN PELAPORAN KEUANGAN AKHIR TAHUN	0	800.000	0	800.000	0	30.000	0	30.000	(770.000)	(96,25)
3.1.06	3.1.06.14	06	023	PENYUSUNAN PELAPORAN PROGNOISIS REALISASI ANGGARAN	0	800.000	0	800.000	0	0	0	0	(800.000)	(100)
3.1.06	3.1.06.14	06	028	PENYUSUNAN RENJA SKPD	0	800.000	0	800.000	0	0	0	0	(800.000)	(100)
3.1.06	3.1.06.14	06	033	Penyusunan RKA Perubahan & DPA Perubahan	0	800.000	0	800.000	0	175.000	0	175.000	(625.000)	(78,13)
3.1.06	3.1.06.14	06	034	PENYUSUNAN RKA SKPD DAN DPA SKPD	0	800.000	0	800.000	0	25.000	0	25.000	(775.000)	(96,88)
3.1.06	3.1.06.14	16		PROGRAM PENGENDALIAN PENCEMARAN DAN PERUSAKAN LINGKUNGAN HIDUP	0	436.778.000	0	436.778.000	0	330.052.000	0	330.052.000	(106.726.000)	(24,43)
3.1.06	3.1.06.14	16	001	KOORDINASI PENILAIAN KOTA SEHAT / ADIPURA	0	3.752.000	0	3.752.000	0	0	0	0	(3.752.000)	(100)
3.1.06	3.1.06.14	16	003	PENINGKATAN OPERASI DAN PEMELIHARAAN PRASARANA DAN SARANA PERSAMPAHAN	0	433.026.000	0	433.026.000	0	330.052.000	0	330.052.000	(102.974.000)	(23,78)
3.1.06	3.1.06.14	18		PROGRAM PEMBERDAYAAN MASYARAKAT UNTUK MENJAGA KETERTIBAN DAN KEAMANAN	0	195.360.000	0	195.360.000	0	172.700.000	0	172.700.000	(22.660.000)	(11,60)

Kode				Uraian Urusan, Organisasi ,Program, dan Kegiatan	Sebelum Perubahan				Setelah Perubahan				Bertambah / (Berkurang)	
					Jumlah Belanja			Jumlah	Jumlah Belanja			Jumlah	(Rp)	%
					Pegawai	Barang dan Jasa	Modal		Pegawai	Barang dan Jasa	Modal			
1	2	3	4	5	6=3+4+5	7	8	9	10=7+8+9	11	12			
3.1.06	3.1.06.14	18	006	PENDAMPINGAN PENEGAKAN PERDA DI KECAMATAN DAN PEMANTAUAN WILAYAH RAWAN TRANTIBUM	0	195.360.000	0	195.360.000	0	172.700.000	0	172.700.000	(22.660.000)	(11,60)
3.1.06	3.1.06.14	20		PROGRAM PENINGKATAN KEBERDAYAAN MASYARAKAT KELURAHAN	0	37.537.000	200.000.000	237.537.000	0	26.637.000	0	26.637.000	(210.900.000)	(88,79)
3.1.06	3.1.06.14	20	001	PEMBERDAYAAN LEMBAGA DAN ORGANISASI MASYARAKAT PERDESAAN	0	35.137.000	0	35.137.000	0	26.637.000	0	26.637.000	(8.500.000)	(24,19)
3.1.06	3.1.06.14	20	003	FASILITASI KEGIATAN PENANGGULANGAN KEMISKINAN	0	2.400.000	200.000.000	202.400.000	0	0	0	0	(202.400.000)	(100)
3.1.06	3.1.06.14	21		PROGRAM PENINGKATAN PARTISIPASI MASYARAKAT DALAM MEMBANGUN KELURAHAN	0	1.052.055.000	13.780.179.000	14.832.234.000	0	864.470.000	3.131.195.000	3.995.665.000	(10.836.569.000)	(73,06)
3.1.06	3.1.06.14	21	001	PEMBINAAN KELOMPOK MASYARAKAT PEMBANGUNAN DESA	0	74.150.000	0	74.150.000	0	7.700.000	0	7.700.000	(66.450.000)	(89,62)
3.1.06	3.1.06.14	21	002	PELAKSANAAN MUSYAWARAH PEMBANGUNAN DESA	0	20.500.000	0	20.500.000	0	10.250.000	0	10.250.000	(10.250.000)	(50,00)
3.1.06	3.1.06.14	21	004	FASILITASI PELAKSANAAN PEMBANGUNAN HASIL MUSRENBANG	0	0	2.328.000.000	2.328.000.000	0	0	200.600.000	200.600.000	(2.127.400.000)	(91,38)
3.1.06	3.1.06.14	21	006	PEMBERDAYAAN MASYARAKAT DALAM PENINGKATAN KUALITAS JALAN DAN JEMBATAN	0	0	3.426.897.000	3.426.897.000	0	0	87.520.000	87.520.000	(3.339.377.000)	(97,45)
3.1.06	3.1.06.14	21	007	□PEMBERDAYAAN MASYARAKAT DALAM PENINGKATAN KUALITAS KEHIDUPAN BERMASYARAKAT	0	0	325.000.000	325.000.000	0	0	8.025.000	8.025.000	(316.975.000)	(97,53)
3.1.06	3.1.06.14	21	008	Pemberdayaan Masyarakat Dalam Peningkatan kualitas saluran lingkungan	0	0	4.245.703.000	4.245.703.000	0	0	108.100.000	108.100.000	(4.137.603.000)	(97,45)
3.1.06	3.1.06.14	21	009	Fasilitasi kegiatan kemasyarakatan hasil Musrenbang	0	457.405.000	0	457.405.000	0	43.470.000	0	43.470.000	(413.935.000)	(90,50)
3.1.06	3.1.06.14	21	155	Pembangunan Sararana dan Prasarana serta Pemberdayaan Masyarakat di Kelurahan Gondoriyo	0	50.000.000	338.000.000	388.000.000	0	75.050.000	277.950.000	353.000.000	(35.000.000)	(9,02)
3.1.06	3.1.06.14	21	156	Pembangunan Sararana dan Prasarana serta Pemberdayaan Masyarakat di Kelurahan Podorejo	0	50.000.000	338.000.000	388.000.000	0	100.050.000	252.950.000	353.000.000	(35.000.000)	(9,02)
3.1.06	3.1.06.14	21	157	Pembangunan Sararana dan Prasarana serta Pemberdayaan Masyarakat di Kelurahan Bringin	0	50.000.000	338.000.000	388.000.000	0	86.050.000	266.950.000	353.000.000	(35.000.000)	(9,02)
3.1.06	3.1.06.14	21	158	Pembangunan Sararana dan Prasarana serta Pemberdayaan Masyarakat di Kelurahan Purwoyoso	0	50.000.000	338.000.000	388.000.000	0	92.350.000	260.650.000	353.000.000	(35.000.000)	(9,02)
3.1.06	3.1.06.14	21	159	Pembangunan Sararana dan Prasarana serta Pemberdayaan Masyarakat di Kelurahan Kalipancur	0	50.000.000	338.000.000	388.000.000	0	86.550.000	266.450.000	353.000.000	(35.000.000)	(9,02)
3.1.06	3.1.06.14	21	160	Pembangunan Sararana dan Prasarana serta Pemberdayaan Masyarakat di Kelurahan Bambankerep	0	50.000.000	399.386.000	449.386.000	0	87.348.000	265.652.000	353.000.000	(96.386.000)	(21,45)
3.1.06	3.1.06.14	21	161	Pembangunan Sararana dan Prasarana serta Pemberdayaan Masyarakat di Kelurahan Ngaliyan	0	50.000.000	338.000.000	388.000.000	0	23.555.000	329.445.000	353.000.000	(35.000.000)	(9,02)

Kode				Uraian Urusan, Organisasi ,Program, dan Kegiatan	Sebelum Perubahan				Setelah Perubahan				Bertambah / (Berkurang)	
					Jumlah Belanja			Jumlah	Jumlah Belanja			Jumlah	(Rp)	%
					Pegawai	Barang dan Jasa	Modal		Pegawai	Barang dan Jasa	Modal			
1	2	3	4	5	6=3+4+5	7	8	9	10=7+8+9	11	12			
3.1.06	3.1.06.14	21	162	Pembangunan Sararana dan Prasarana serta Pemberdayaan Masyarakat di Kelurahan Wates	0	50.000.000	351.193.000	401.193.000	0	79.047.000	273.953.000	353.000.000	(48.193.000)	(12,01)
3.1.06	3.1.06.14	21	163	Pembangunan Sararana dan Prasarana serta Pemberdayaan Masyarakat di Kelurahan Tambakaji	0	50.000.000	338.000.000	388.000.000	0	86.500.000	266.500.000	353.000.000	(35.000.000)	(9,02)
3.1.06	3.1.06.14	21	164	Pembangunan Sararana dan Prasarana serta Pemberdayaan Masyarakat di Kelurahan Wonosari	0	50.000.000	338.000.000	388.000.000	0	86.550.000	266.450.000	353.000.000	(35.000.000)	(9,02)
3.1.06	3.1.06.14	22		PROGRAM PENINGKATAN DAN PENGENDALIAN PENYELENGGARAAN PEMERINTAHAN UMUM	0	951.940.000	98.000.000	1.049.940.000	0	605.090.000	0	605.090.000	(444.850.000)	(42,37)
3.1.06	3.1.06.14	22	001	MONITORING EVALUASI DAN PELAPORAN PENYELENGGARAAN TATA PEMERINTAHAN KECAMATAN	0	20.900.000	0	20.900.000	0	30.000	0	30.000	(20.870.000)	(99,86)
3.1.06	3.1.06.14	22	002	PENGEMBANGAN BUDAYA KERJA DAN PEMBINAAN MENTAL ROHANI APARATUR	0	100.400.000	0	100.400.000	0	50.000	0	50.000	(100.350.000)	(99,95)
3.1.06	3.1.06.14	22	003	IMPLEMENTASI PENYELENGGARAAN PELAYANAN ADMINISTRASI TERPADU KECAMATAN (PATEN)	0	829.440.000	0	829.440.000	0	604.930.000	0	604.930.000	(224.510.000)	(27,07)
3.1.06	3.1.06.14	22	004	PEMBANGUNAN PUSAT PEMBELAJARAN (BLC)	0	1.200.000	98.000.000	99.200.000	0	80.000	0	80.000	(99.120.000)	(99,92)
3.1.06	3.1.06.14	23		PROGRAM PENGEMBANGAN LINGKUNGAN SEHAT	0	1.200.000	0	1.200.000	0	466.000	0	466.000	(734.000)	(61,17)
3.1.06	3.1.06.14	23	001	FASILITASI FORUM KECAMATAN DAN KELURAHAN SEHAT	0	1.200.000	0	1.200.000	0	466.000	0	466.000	(734.000)	(61,17)
3.1.06	3.1.06.14	25		PROGRAM PENGELOLAAN ASSET PEMERINTAH	0	28.810.000	0	28.810.000	0	100.000	0	100.000	(28.710.000)	(99,65)
3.1.06	3.1.06.14	25	004	MONITORING PENGENDALIAN ASET KECAMATAN	0	28.810.000	0	28.810.000	0	100.000	0	100.000	(28.710.000)	(99,65)
3.1.06	3.1.06.14	26		PROGRAM PENINGKATAN INTENSIFIKASI PAD	0	300.000	0	300.000	0	10.000	0	10.000	(290.000)	(96,67)
3.1.06	3.1.06.14	26	003	OPTIMALISASI PEMUNGUTAN PBB OLEH PEMERINTAHAN KECAMATAN DAN KELURAHAN	0	300.000	0	300.000	0	10.000	0	10.000	(290.000)	(96,67)
3.1.06	3.1.06.15			KECAMATAN GAYAMSARI	430.170.000	11.286.266.000	8.944.164.000	20.660.600.000	303.925.000	9.714.044.000	6.285.681.000	16.303.650.000	(4.356.950.000)	(21,09)
3.1.06	3.1.06.15	01		PROGRAM PELAYANAN ADMINISTRASI PERKANTORAN	109.290.000	8.865.687.000	0	8.974.977.000	54.525.000	7.732.849.000	0	7.787.374.000	(1.187.603.000)	(13,23)
3.1.06	3.1.06.15	01	002	PENYEDIAAN JASA KOMUNIKASI, SUMBER DAYA AIR DAN LISTRIK	0	103.200.000	0	103.200.000	0	93.900.000	0	93.900.000	(9.300.000)	(9,01)
3.1.06	3.1.06.15	01	010	PENYEDIAAN ALAT TULIS KANTOR	0	34.400.000	0	34.400.000	0	17.459.000	0	17.459.000	(16.941.000)	(49,25)
3.1.06	3.1.06.15	01	011	PENYEDIAAN BARANG CETAKAN DAN PENGGANDAAN	0	21.000.000	0	21.000.000	0	10.450.000	0	10.450.000	(10.550.000)	(50,24)
3.1.06	3.1.06.15	01	012	PENYEDIAAN KOMPONEN INSTALASI LISTRIK / PENERANGAN BANGUNAN KANTOR	0	7.200.000	0	7.200.000	0	3.000.000	0	3.000.000	(4.200.000)	(58,33)
3.1.06	3.1.06.15	01	017	PENYEDIAAN MAKANAN DAN MINUMAN	0	521.946.000	0	521.946.000	0	164.450.000	0	164.450.000	(357.496.000)	(68,49)
3.1.06	3.1.06.15	01	018	RAPAT-RAPAT KOORDINASI DAN KONSULTASI KE LUAR DAERAH	0	55.000.000	0	55.000.000	0	38.500.000	0	38.500.000	(16.500.000)	(30,00)

Kode				Uraian Urusan, Organisasi ,Program, dan Kegiatan				Sebelum Perubahan				Setelah Perubahan				Bertambah / (Berkurang)	
								Jumlah Belanja			Jumlah	Jumlah Belanja			Jumlah	(Rp)	%
								Pegawai	Barang dan Jasa	Modal		Pegawai	Barang dan Jasa	Modal			
1	2	3	4	5	6=3+4+5	7	8	9	10=7+8+9	11	12						
3.1.06	3.1.06.15	01	028	RAPAT-RAPAT KOORDINASI DAN KONSULTASI DALAM DAERAH	0	43.725.000	0	43.725.000	0	36.550.000	0	36.550.000	(7.175.000)	(16,41)			
3.1.06	3.1.06.15	01	154	BELANJA JASA PENUNJANG ADMINISTRASI PERKANTORAN	109.290.000	716.000	0	110.006.000	54.525.000	200.000	0	54.725.000	(55.281.000)	(50,25)			
3.1.06	3.1.06.15	01	194	Operasional Kelurahan Tambakrejo	0	1.036.850.000	0	1.036.850.000	0	938.500.000	0	938.500.000	(98.350.000)	(9,49)			
3.1.06	3.1.06.15	01	195	Operasional Kelurahan Kaligawe	0	1.331.400.000	0	1.331.400.000	0	1.220.015.000	0	1.220.015.000	(111.385.000)	(8,37)			
3.1.06	3.1.06.15	01	196	Operasional Kelurahan Sawah Besar	0	1.011.650.000	0	1.011.650.000	0	915.850.000	0	915.850.000	(95.800.000)	(9,47)			
3.1.06	3.1.06.15	01	197	Operasional Kelurahan Siwalan	0	749.400.000	0	749.400.000	0	665.775.000	0	665.775.000	(83.625.000)	(11,16)			
3.1.06	3.1.06.15	01	198	Operasional Kelurahan Sambirejo	0	1.011.650.000	0	1.011.650.000	0	904.450.000	0	904.450.000	(107.200.000)	(10,60)			
3.1.06	3.1.06.15	01	199	Operasional Kelurahan Pandean Lamper	0	1.731.500.000	0	1.731.500.000	0	1.617.800.000	0	1.617.800.000	(113.700.000)	(6,57)			
3.1.06	3.1.06.15	01	200	Operasional Kelurahan Gayamsari	0	1.206.050.000	0	1.206.050.000	0	1.105.950.000	0	1.105.950.000	(100.100.000)	(8,30)			
3.1.06	3.1.06.15	02		PROGRAM PENINGKATAN SARANA DAN PRASARANA APARATUR	0	437.480.000	47.500.000	484.980.000	0	358.990.000	70.780.000	429.770.000	(55.210.000)	(11,38)			
3.1.06	3.1.06.15	02	007	PENGADAAN PERLENGKAPAN GEDUNG KANTOR	0	0	27.500.000	27.500.000	0	0	27.500.000	27.500.000	0	0			
3.1.06	3.1.06.15	02	009	PENGADAAN PERALATAN GEDUNG KANTOR	0	0	20.000.000	20.000.000	0	0	43.280.000	43.280.000	23.280.000	116,40			
3.1.06	3.1.06.15	02	021	PEMELIHARAAN RUTIN/BERKALA RUMAH DINAS	0	12.000.000	0	12.000.000	0	4.000.000	0	4.000.000	(8.000.000)	(66,67)			
3.1.06	3.1.06.15	02	022	PEMELIHARAAN RUTIN/BERKALA GEDUNG KANTOR	0	321.040.000	0	321.040.000	0	304.590.000	0	304.590.000	(16.450.000)	(5,12)			
3.1.06	3.1.06.15	02	024	PEMELIHARAAN RUTIN/BERKALA KENDARAAN DINAS / OPERASIONAL	0	75.440.000	0	75.440.000	0	32.400.000	0	32.400.000	(43.040.000)	(57,05)			
3.1.06	3.1.06.15	02	028	PEMELIHARAAN RUTIN/BERKALA PERALATAN GEDUNG KANTOR	0	24.000.000	0	24.000.000	0	13.000.000	0	13.000.000	(11.000.000)	(45,83)			
3.1.06	3.1.06.15	02	083	PENYEDIAAN JASA PEMELIHARAAN & PERIJINAN KENDARAAN DINAS OPERASIONAL	0	5.000.000	0	5.000.000	0	5.000.000	0	5.000.000	0	0			
3.1.06	3.1.06.15	06		PROGRAM PENINGKATAN PENGEMBANGAN SISTEM PELAPORAN CAPAIAN KINERJA DAN KEUANGAN	320.880.000	14.830.000	0	335.710.000	249.400.000	9.635.000	0	259.035.000	(76.675.000)	(22,84)			
3.1.06	3.1.06.15	06	005	PENUNJANG KINERJA PA, PPK, BENDAHARA DAN PEMBANTU	320.880.000	220.000	0	321.100.000	249.400.000	220.000	0	249.620.000	(71.480.000)	(22,26)			
3.1.06	3.1.06.15	06	006	PENYUSUNAN LKPJ SKPD	0	1.650.000	0	1.650.000	0	1.650.000	0	1.650.000	0	0			
3.1.06	3.1.06.15	06	014	PENYUSUNAN LAPORAN CAPAIAN KINERJA DAN IKHTISAR REALISASI KINERJA SKPD	0	500.000	0	500.000	0	0	0	0	(500.000)	(100)			
3.1.06	3.1.06.15	06	018	PENYUSUNAN LKJIP	0	2.360.000	0	2.360.000	0	2.360.000	0	2.360.000	0	0			
3.1.06	3.1.06.15	06	020	PENYUSUNAN PELAPORAN KEUANGAN AKHIR TAHUN	0	2.360.000	0	2.360.000	0	665.000	0	665.000	(1.695.000)	(71,82)			
3.1.06	3.1.06.15	06	022	PENYUSUNAN PELAPORAN KEUANGAN SEMESTERAN	0	500.000	0	500.000	0	0	0	0	(500.000)	(100)			
3.1.06	3.1.06.15	06	023	PENYUSUNAN PELAPORAN PROGNOISIS REALISASI ANGGARAN	0	700.000	0	700.000	0	400.000	0	400.000	(300.000)	(42,86)			
3.1.06	3.1.06.15	06	027	PENYUSUNAN RENCANA PERUBAHAN DAN RDPDA	0	2.200.000	0	2.200.000	0	800.000	0	800.000	(1.400.000)	(63,64)			
3.1.06	3.1.06.15	06	028	PENYUSUNAN RENJA SKPD	0	2.140.000	0	2.140.000	0	2.140.000	0	2.140.000	0	0			

Kode				Uraian Urusan, Organisasi ,Program, dan Kegiatan	Sebelum Perubahan				Setelah Perubahan				Bertambah / (Berkurang)	
					Jumlah Belanja			Jumlah	Jumlah Belanja			Jumlah	(Rp)	%
					Pegawai	Barang dan Jasa	Modal		Pegawai	Barang dan Jasa	Modal			
1	2	3	4	5	6=3+4+5	7	8	9	10=7+8+9	11	12			
3.1.06	3.1.06.15	06	034	PENYUSUNAN RKA SKPD DAN DPA SKPD	0	2.200.000	0	2.200.000	0	1.400.000	0	1.400.000	(800.000)	(36,36)
3.1.06	3.1.06.15	16		PROGRAM PENGENDALIAN PENCEMARAN DAN PERUSAKAN LINGKUNGAN HIDUP	0	435.580.000	0	435.580.000	0	287.420.000	0	287.420.000	(148.160.000)	(34,01)
3.1.06	3.1.06.15	16	001	KOORDINASI PENILAIAN KOTA SEHAT / ADIPURA	0	10.000.000	0	10.000.000	0	0	0	0	(10.000.000)	(100)
3.1.06	3.1.06.15	16	003	PENINGKATAN OPERASI DAN PEMELIHARAAN PRASARANA DAN SARANA PERSAMPAHAN	0	425.580.000	0	425.580.000	0	287.420.000	0	287.420.000	(138.160.000)	(32,46)
3.1.06	3.1.06.15	18		PROGRAM PEMBERDAYAAN MASYARAKAT UNTUK MENJAGA KETERTIBAN DAN KEAMANAN	0	224.730.000	0	224.730.000	0	192.540.000	0	192.540.000	(32.190.000)	(14,32)
3.1.06	3.1.06.15	18	006	PENDAMPINGAN PENEGAKAN PERDA DI KECAMATAN DAN PEMANTAUAN WILAYAH RAWAN TRANTIBUM	0	224.430.000	0	224.430.000	0	192.540.000	0	192.540.000	(31.890.000)	(14,21)
3.1.06	3.1.06.15	18	007	PENINGKATAN KAPASITAS PERLINDUNGAN MASYARAKAT	0	300.000	0	300.000	0	0	0	0	(300.000)	(100)
3.1.06	3.1.06.15	20		PROGRAM PENINGKATAN KEBERDAYAAN MASYARAKAT KELURAHAN	0	69.600.000	153.700.000	223.300.000	0	8.000.000	0	8.000.000	(215.300.000)	(96,42)
3.1.06	3.1.06.15	20	001	PEMBERDAYAAN LEMBAGA DAN ORGANISASI MASYARAKAT PERDESAAN	0	8.200.000	0	8.200.000	0	8.000.000	0	8.000.000	(200.000)	(2,44)
3.1.06	3.1.06.15	20	003	FASILITASI KEGIATAN PENANGGULANGAN KEMISKINAN	0	61.400.000	153.700.000	215.100.000	0	0	0	0	(215.100.000)	(100)
3.1.06	3.1.06.15	21		PROGRAM PENINGKATAN PARTISIPASI MASYARAKAT DALAM MEMBANGUN KELURAHAN	0	675.046.000	8.742.964.000	9.418.010.000	0	694.015.000	6.214.901.000	6.908.916.000	(2.509.094.000)	(26,64)
3.1.06	3.1.06.15	21	001	PEMBINAAN KELOMPOK MASYARAKAT PEMBANGUNAN DESA	0	100.000	0	100.000	0	0	0	0	(100.000)	(100)
3.1.06	3.1.06.15	21	002	PELAKSANAAN MUSYAWARAH PEMBANGUNAN DESA	0	500.000	0	500.000	0	500.000	0	500.000	0	0
3.1.06	3.1.06.15	21	003	MONITORING, EVALUASI DAN PELAPORAN	0	100.000	0	100.000	0	0	0	0	(100.000)	(100)
3.1.06	3.1.06.15	21	004	FASILITASI PELAKSANAAN PEMBANGUNAN HASIL MUSRENBANG	0	0	1.691.340.000	1.691.340.000	0	0	1.488.141.000	1.488.141.000	(203.199.000)	(12,01)
3.1.06	3.1.06.15	21	006	PEMBERDAYAAN MASYARAKAT DALAM PENINGKATAN KUALITAS JALAN DAN JEMBATAN	0	0	2.898.463.000	2.898.463.000	0	0	1.851.810.000	1.851.810.000	(1.046.653.000)	(36,11)
3.1.06	3.1.06.15	21	007	□PEMBERDAYAAN MASYARAKAT DALAM PENINGKATAN KUALITAS KEHIDUPAN BERMASYARAKAT	0	0	96.000.000	96.000.000	0	0	0	0	(96.000.000)	(100)
3.1.06	3.1.06.15	21	008	Pemberdayaan Masyarakat Dalam Peningkatan kualitas saluran lingkungan	0	0	1.528.637.000	1.528.637.000	0	0	1.041.715.000	1.041.715.000	(486.922.000)	(31,85)
3.1.06	3.1.06.15	21	009	Fasilitasi kegiatan kemasyarakatan hasil Musrenbang	0	300.250.000	0	300.250.000	0	55.750.000	0	55.750.000	(244.500.000)	(81,43)
3.1.06	3.1.06.15	21	058	Pembangunan Sasarana dan Prasarana serta Pemberdayaan Masyarakat di Kelurahan Tambakrejo	0	50.000.000	338.000.000	388.000.000	0	87.400.000	265.600.000	353.000.000	(35.000.000)	(9,02)
3.1.06	3.1.06.15	21	059	Pembangunan Sasarana dan Prasarana serta Pemberdayaan Masyarakat di Kelurahan Kaligawe	0	50.000.000	335.000.000	385.000.000	0	102.950.000	250.050.000	353.000.000	(32.000.000)	(8,31)


Kode				Uraian Urusan, Organisasi ,Program, dan Kegiatan	Sebelum Perubahan				Setelah Perubahan				Bertambah / (Berkurang)	
					Jumlah Belanja			Jumlah	Jumlah Belanja			Jumlah	(Rp)	%
					Pegawai	Barang dan Jasa	Modal		Pegawai	Barang dan Jasa	Modal			
1	2	3	4	5	6=3+4+5	7	8	9	10=7+8+9	11	12			
3.1.06	3.1.06.15	21	060	Pembangunan Sararana dan Prasarana serta Pemberdayaan Masyarakat di Kelurahan Sawah Besar	0	50.000.000	338.000.000	388.000.000	0	85.500.000	267.500.000	353.000.000	(35.000.000)	(9,02)
3.1.06	3.1.06.15	21	061	Pembangunan Sararana dan Prasarana serta Pemberdayaan Masyarakat di Kelurahan Siwalan	0	50.000.000	477.138.000	527.138.000	0	78.400.000	274.600.000	353.000.000	(174.138.000)	(33,03)
3.1.06	3.1.06.15	21	062	Pembangunan Sararana dan Prasarana serta Pemberdayaan Masyarakat di Kelurahan Sambirejo	0	50.000.000	399.386.000	449.386.000	0	103.615.000	249.385.000	353.000.000	(96.386.000)	(21,45)
3.1.06	3.1.06.15	21	063	Pembangunan Sararana dan Prasarana serta Pemberdayaan Masyarakat di Kelurahan Pandean Lamper	0	50.000.000	338.000.000	388.000.000	0	85.400.000	267.600.000	353.000.000	(35.000.000)	(9,02)
3.1.06	3.1.06.15	21	064	Pembangunan Sararana dan Prasarana serta Pemberdayaan Masyarakat di Kelurahan Gayamsari	0	74.096.000	303.000.000	377.096.000	0	94.500.000	258.500.000	353.000.000	(24.096.000)	(6,39)
3.1.06	3.1.06.15	22		PROGRAM PENINGKATAN DAN PENGENDALIAN PENYELENGGARAAN PEMERINTAHAN UMUM	0	562.413.000	0	562.413.000	0	430.595.000	0	430.595.000	(131.818.000)	(23,44)
3.1.06	3.1.06.15	22	001	MONITORING EVALUASI DAN PELAPORAN PENYELENGGARAAN TATA PEMERINTAHAN KECAMATAN	0	300.000	0	300.000	0	0	0	0	(300.000)	(100)
3.1.06	3.1.06.15	22	002	PENGEMBANGAN BUDAYA KERJA DAN PEMBINAAN MENTAL ROHANI APARATUR	0	40.173.000	0	40.173.000	0	0	0	0	(40.173.000)	(100)
3.1.06	3.1.06.15	22	003	IMPLEMENTASI PENYELENGGARAAN PELAYANAN ADMINISTRASI TERPADU KECAMATAN (PATEN)	0	521.940.000	0	521.940.000	0	430.595.000	0	430.595.000	(91.345.000)	(17,50)
3.1.06	3.1.06.15	23		PROGRAM PENGEMBANGAN LINGKUNGAN SEHAT	0	300.000	0	300.000	0	0	0	0	(300.000)	(100)
3.1.06	3.1.06.15	23	001	FASILITASI FORUM KECAMATAN DAN KELURAHAN SEHAT	0	300.000	0	300.000	0	0	0	0	(300.000)	(100)
3.1.06	3.1.06.15	25		PROGRAM PENGELOLAAN ASSET PEMERINTAH	0	300.000	0	300.000	0	0	0	0	(300.000)	(100)
3.1.06	3.1.06.15	25	004	MONITORING PENGENDALIAN ASET KECAMATAN	0	300.000	0	300.000	0	0	0	0	(300.000)	(100)
3.1.06	3.1.06.15	26		PROGRAM PENINGKATAN INTENSIFIKASI PAD	0	300.000	0	300.000	0	0	0	0	(300.000)	(100)
3.1.06	3.1.06.15	26	003	OPTIMALISASI PEMUNGUTAN PBB OLEH PEMERINTAHAN KECAMATAN DAN KELURAHAN	0	300.000	0	300.000	0	0	0	0	(300.000)	(100)
3.1.06	3.1.06.16			KECAMATAN PEDURUNGAN	1.032.280.000	25.546.154.550	17.998.951.450	44.577.386.000	160.110.000	22.638.305.034	9.706.947.966	32.505.363.000	(12.072.023.000)	(27,08)
3.1.06	3.1.06.16	01		PROGRAM PELAYANAN ADMINISTRASI PERKANTORAN	100.000.000	21.491.949.000	0	21.591.949.000	10.000.000	19.240.444.706	0	19.250.444.706	(2.341.504.294)	(10,84)
3.1.06	3.1.06.16	01	002	PENYEDIAAN JASA KOMUNIKASI, SUMBER DAYA AIR DAN LISTRIK	0	174.000.000	0	174.000.000	0	165.076.460	0	165.076.460	(8.923.540)	(5,13)
3.1.06	3.1.06.16	01	010	PENYEDIAAN ALAT TULIS KANTOR	0	53.400.000	0	53.400.000	0	31.774.341	0	31.774.341	(21.625.659)	(40,50)
3.1.06	3.1.06.16	01	011	PENYEDIAAN BARANG CETAKAN DAN PENGGANDAAN	0	35.030.000	0	35.030.000	0	16.759.000	0	16.759.000	(18.271.000)	(52,16)

Kode				Uraian Urusan, Organisasi ,Program, dan Kegiatan	Sebelum Perubahan				Setelah Perubahan				Bertambah / (Berkurang)	
					Jumlah Belanja			Jumlah	Jumlah Belanja			Jumlah	(Rp)	%
					Pegawai	Barang dan Jasa	Modal		Pegawai	Barang dan Jasa	Modal			
1	2	3	4	5	6=3+4+5	7	8	9	10=7+8+9	11	12			
3.1.06	3.1.06.16	01	012	PENYEDIAAN KOMPONEN INSTALASI LISTRIK / PENERANGAN BANGUNAN KANTOR	0	24.000.000	0	24.000.000	0	1.827.300	0	1.827.300	(22.172.700)	(92,39)
3.1.06	3.1.06.16	01	017	PENYEDIAAN MAKANAN DAN MINUMAN	0	716.044.000	0	716.044.000	0	145.025.000	0	145.025.000	(571.019.000)	(79,75)
3.1.06	3.1.06.16	01	018	RAPAT-RAPAT KOORDINASI DAN KONSULTASI KE LUAR DAERAH	0	100.000.000	0	100.000.000	0	43.032.200	0	43.032.200	(56.967.800)	(56,97)
3.1.06	3.1.06.16	01	028	RAPAT-RAPAT KOORDINASI DAN KONSULTASI DALAM DAERAH	0	110.525.000	0	110.525.000	0	30.000.000	0	30.000.000	(80.525.000)	(72,86)
3.1.06	3.1.06.16	01	154	BELANJA JASA PENUNJANG ADMINISTRASI PERKANTORAN	100.000.000	0	0	100.000.000	10.000.000	0	0	10.000.000	(90.000.000)	(90,00)
3.1.06	3.1.06.16	01	214	Operasional Kelurahan Penggaron Kidul	0	724.000.000	0	724.000.000	0	635.510.420	0	635.510.420	(88.489.580)	(12,22)
3.1.06	3.1.06.16	01	215	Operasional Kelurahan Tlogomulyo	0	1.549.750.000	0	1.549.750.000	0	1.437.831.000	0	1.437.831.000	(111.919.000)	(7,22)
3.1.06	3.1.06.16	01	216	Operasional Kelurahan Tlogosari Wetan	0	820.300.000	0	820.300.000	0	721.050.500	0	721.050.500	(99.249.500)	(12,10)
3.1.06	3.1.06.16	01	217	Operasional Kelurahan Tlogosari Kulon	0	3.896.200.000	0	3.896.200.000	0	3.724.246.496	0	3.724.246.496	(171.953.504)	(4,41)
3.1.06	3.1.06.16	01	218	Operasional Kelurahan Muktiharjo Kidul	0	3.420.850.000	0	3.420.850.000	0	3.216.425.000	0	3.216.425.000	(204.425.000)	(5,98)
3.1.06	3.1.06.16	01	219	Operasional Kelurahan Plamongsari	0	1.633.400.000	0	1.633.400.000	0	1.493.399.700	0	1.493.399.700	(140.000.300)	(8,57)
3.1.06	3.1.06.16	01	220	Operasional Kelurahan Gemah	0	1.531.600.000	0	1.531.600.000	0	1.406.883.000	0	1.406.883.000	(124.717.000)	(8,14)
3.1.06	3.1.06.16	01	221	Operasional Kelurahan Pedurungan Kidul	0	1.294.800.000	0	1.294.800.000	0	1.185.185.000	0	1.185.185.000	(109.615.000)	(8,47)
3.1.06	3.1.06.16	01	222	Operasional Kelurahan Pedurungan Lor	0	1.111.150.000	0	1.111.150.000	0	1.008.298.000	0	1.008.298.000	(102.852.000)	(9,26)
3.1.06	3.1.06.16	01	223	Operasional Kelurahan Pedurungan Tengah	0	1.771.300.000	0	1.771.300.000	0	1.648.022.200	0	1.648.022.200	(123.277.800)	(6,96)
3.1.06	3.1.06.16	01	224	Operasional Kelurahan Palebon	0	1.410.150.000	0	1.410.150.000	0	1.322.993.400	0	1.322.993.400	(87.156.600)	(6,18)
3.1.06	3.1.06.16	01	225	Operasional Kelurahan Kalicari	0	1.115.450.000	0	1.115.450.000	0	1.007.105.689	0	1.007.105.689	(108.344.311)	(9,71)
3.1.06	3.1.06.16	02		PROGRAM PENINGKATAN SARANA DAN PRASARANA APARATUR	0	1.030.996.000	660.000.000	1.690.996.000	0	604.376.688	54.643.500	659.020.188	(1.031.975.812)	(61,03)
3.1.06	3.1.06.16	02	007	PENGADAAN PERLENGKAPAN GEDUNG KANTOR	0	0	50.000.000	50.000.000	0	0	0	0	(50.000.000)	(100)
3.1.06	3.1.06.16	02	009	PENGADAAN PERALATAN GEDUNG KANTOR	0	0	510.000.000	510.000.000	0	0	40.800.000	40.800.000	(469.200.000)	(92,00)
3.1.06	3.1.06.16	02	021	PEMELIHARAAN RUTIN/BERKALA RUMAH DINAS	0	20.000.000	0	20.000.000	0	2.000.000	0	2.000.000	(18.000.000)	(90,00)
3.1.06	3.1.06.16	02	022	PEMELIHARAAN RUTIN/BERKALA GEDUNG KANTOR	0	627.936.000	0	627.936.000	0	485.997.388	0	485.997.388	(141.938.612)	(22,60)
3.1.06	3.1.06.16	02	024	PEMELIHARAAN RUTIN/BERKALA KENDARAAN DINAS / OPERASIONAL	0	180.960.000	0	180.960.000	0	63.745.000	0	63.745.000	(117.215.000)	(64,77)
3.1.06	3.1.06.16	02	026	PEMELIHARAAN RUTIN/BERKALA PERLENGKAPAN GEDUNG KANTOR	0	50.000.000	0	50.000.000	0	31.705.000	0	31.705.000	(18.295.000)	(36,59)
3.1.06	3.1.06.16	02	028	PEMELIHARAAN RUTIN/BERKALA PERALATAN GEDUNG KANTOR	0	123.200.000	0	123.200.000	0	12.029.300	0	12.029.300	(111.170.700)	(90,24)
3.1.06	3.1.06.16	02	029	PEMELIHARAAN RUTIN/BERKALA MEBELUER	0	20.000.000	0	20.000.000	0	0	0	0	(20.000.000)	(100)
3.1.06	3.1.06.16	02	042	REHABILITASI SEDANG/BERAT GEDUNG KANTOR	0	0	50.000.000	50.000.000	0	0	0	0	(50.000.000)	(100)
3.1.06	3.1.06.16	02	048	REHABILITASI SEDANG/ BERAT INSTALASI	0	0	50.000.000	50.000.000	0	0	13.843.500	13.843.500	(36.156.500)	(72,31)

Kode				Uraian Urusan, Organisasi ,Program, dan Kegiatan	Sebelum Perubahan				Setelah Perubahan				Bertambah / (Berkurang)	
					Jumlah Belanja			Jumlah	Jumlah Belanja			Jumlah	(Rp)	%
					Pegawai	Barang dan Jasa	Modal		Pegawai	Barang dan Jasa	Modal			
1	2	3	4	5	6=3+4+5	7	8	9	10=7+8+9	11	12			
3.1.06	3.1.06.16	02	083	PENYEDIAAN JASA PEMELIHARAAN & PERIJINAN KENDARAAN DINAS OPERASIONAL	0	8.900.000	0	8.900.000	0	8.900.000	0	8.900.000	0	0
3.1.06	3.1.06.16	06		PROGRAM PENINGKATAN PENGEMBANGAN SISTEM PELAPORAN CAPAIAN KINERJA DAN KEUANGAN	932.280.000	23.605.000	0	955.885.000	150.110.000	1.080.000	0	151.190.000	(804.695.000)	(84,18)
3.1.06	3.1.06.16	06	005	PENUNJANG KINERJA PA, PPK, BENDAHARA DAN PEMBANTU	932.280.000	7.240.000	0	939.520.000	150.110.000	1.080.000	0	151.190.000	(788.330.000)	(83,91)
3.1.06	3.1.06.16	06	006	PENYUSUNAN LKPJ SKPD	0	1.645.000	0	1.645.000	0	0	0	0	(1.645.000)	(100)
3.1.06	3.1.06.16	06	014	PENYUSUNAN LAPORAN CAPAIAN KINERJA DAN IKHTISAR REALISASI KINERJA SKPD	0	1.645.000	0	1.645.000	0	0	0	0	(1.645.000)	(100)
3.1.06	3.1.06.16	06	018	PENYUSUNAN LKJIP	0	3.290.000	0	3.290.000	0	0	0	0	(3.290.000)	(100)
3.1.06	3.1.06.16	06	020	PENYUSUNAN PELAPORAN KEUANGAN AKHIR TAHUN	0	1.645.000	0	1.645.000	0	0	0	0	(1.645.000)	(100)
3.1.06	3.1.06.16	06	023	PENYUSUNAN PELAPORAN PROGNOISIS REALISASI ANGGARAN	0	1.560.000	0	1.560.000	0	0	0	0	(1.560.000)	(100)
3.1.06	3.1.06.16	06	028	PENYUSUNAN RENJA SKPD	0	1.645.000	0	1.645.000	0	0	0	0	(1.645.000)	(100)
3.1.06	3.1.06.16	06	033	Penyusunan RKA Perubahan & DPA Perubahan	0	1.645.000	0	1.645.000	0	0	0	0	(1.645.000)	(100)
3.1.06	3.1.06.16	06	034	PENYUSUNAN RKA SKPD DAN DPA SKPD	0	3.290.000	0	3.290.000	0	0	0	0	(3.290.000)	(100)
3.1.06	3.1.06.16	16		PROGRAM PENGENDALIAN PENCEMARAN DAN PERUSAKAN LINGKUNGAN HIDUP	0	445.376.000	0	445.376.000	0	327.046.616	0	327.046.616	(118.329.384)	(26,57)
3.1.06	3.1.06.16	16	001	KOORDINASI PENILAIAN KOTA SEHAT / ADIPURA	0	50.000.000	0	50.000.000	0	0	0	0	(50.000.000)	(100)
3.1.06	3.1.06.16	16	003	PENINGKATAN OPERASI DAN PEMELIHARAAN PRASARANA DAN SARANA PERSAMPAHAN	0	395.376.000	0	395.376.000	0	327.046.616	0	327.046.616	(68.329.384)	(17,28)
3.1.06	3.1.06.16	18		PROGRAM PEMBERDAYAAN MASYARAKAT UNTUK MENJAGA KETERTIBAN DAN KEAMANAN	0	320.176.000	0	320.176.000	0	241.681.132	0	241.681.132	(78.494.868)	(24,52)
3.1.06	3.1.06.16	18	006	PENDAMPINGAN PENEGAKAN PERDA DI KECAMATAN DAN PEMANTAUAN WILAYAH RAWAN TRANTIBUM	0	316.176.000	0	316.176.000	0	241.681.132	0	241.681.132	(74.494.868)	(23,56)
3.1.06	3.1.06.16	18	007	PENINGKATAN KAPASITAS PERLINDUNGAN MASYARAKAT	0	4.000.000	0	4.000.000	0	0	0	0	(4.000.000)	(100)
3.1.06	3.1.06.16	20		PROGRAM PENINGKATAN KEBERDAYAAN MASYARAKAT KELURAHAN	0	150.150.000	971.000.000	1.121.150.000	0	60.825.000	0	60.825.000	(1.060.325.000)	(94,57)
3.1.06	3.1.06.16	20	001	PEMBERDAYAAN LEMBAGA DAN ORGANISASI MASYARAKAT PERDESAAN	0	77.650.000	0	77.650.000	0	60.825.000	0	60.825.000	(16.825.000)	(21,67)
3.1.06	3.1.06.16	20	003	FASILITASI KEGIATAN PENANGGULANGAN KEMISKINAN	0	72.500.000	971.000.000	1.043.500.000	0	0	0	0	(1.043.500.000)	(100)
3.1.06	3.1.06.16	21		PROGRAM PENINGKATAN PARTISIPASI MASYARAKAT DALAM MEMBANGUN KELURAHAN	0	1.122.424.200	16.367.951.450	17.490.375.650	0	1.514.561.000	9.652.304.466	11.166.865.466	(6.323.510.184)	(36,15)
3.1.06	3.1.06.16	21	001	PEMBINAAN KELOMPOK MASYARAKAT PEMBANGUNAN DESA	0	7.281.800	0	7.281.800	0	0	0	0	(7.281.800)	(100)
3.1.06	3.1.06.16	21	002	PELAKSANAAN MUSYAWARAH PEMBANGUNAN DESA	0	31.580.000	0	31.580.000	0	0	0	0	(31.580.000)	(100)

Kode				Uraian Urusan, Organisasi ,Program, dan Kegiatan	Sebelum Perubahan				Setelah Perubahan				Bertambah / (Berkurang)	
					Jumlah Belanja			Jumlah	Jumlah Belanja			Jumlah	(Rp)	%
					Pegawai	Barang dan Jasa	Modal		Pegawai	Barang dan Jasa	Modal			
1	2	3	4	5	6=3+4+5	7	8	9	10=7+8+9	11	12			
3.1.06	3.1.06.16	21	003	MONITORING, EVALUASI DAN PELAPORAN	0	44.422.800	0	44.422.800	0	1.500.000	0	1.500.000	(42.922.800)	(96,62)
3.1.06	3.1.06.16	21	004	FASILITASI PELAKSANAAN PEMBANGUNAN HASIL MUSRENBANG	0	0	11.655.399.450	11.655.399.450	0	0	6.721.665.466	6.721.665.466	(4.933.733.984)	(42,33)
3.1.06	3.1.06.16	21	009	Fasilitasi kegiatan kemasyarakatan hasil Musrenbang	0	439.139.600	0	439.139.600	0	70.900.000	0	70.900.000	(368.239.600)	(83,85)
3.1.06	3.1.06.16	21	065	Pembangunan Sararana dan Prasarana serta Pemberdayaan Masyarakat di Kelurahan Penggaron Kidul	0	50.000.000	527.138.000	577.138.000	0	13.267.000	377.733.000	391.000.000	(186.138.000)	(32,25)
3.1.06	3.1.06.16	21	066	Pembangunan Sararana dan Prasarana serta Pemberdayaan Masyarakat di Kelurahan Tlogomulyo	0	50.000.000	338.000.000	388.000.000	0	110.379.000	242.621.000	353.000.000	(35.000.000)	(9,02)
3.1.06	3.1.06.16	21	067	Pembangunan Sararana dan Prasarana serta Pemberdayaan Masyarakat di Kelurahan Tlogosari Wetan	0	50.000.000	527.138.000	577.138.000	0	98.380.000	340.420.000	438.800.000	(138.338.000)	(23,97)
3.1.06	3.1.06.16	21	068	Pembangunan Sararana dan Prasarana serta Pemberdayaan Masyarakat di Kelurahan Tlogosari Kulon	0	50.000.000	338.000.000	388.000.000	0	304.000.000	49.000.000	353.000.000	(35.000.000)	(9,02)
3.1.06	3.1.06.16	21	069	Pembangunan Sararana dan Prasarana serta Pemberdayaan Masyarakat di Kelurahan Muktiharjo Kidul	0	50.000.000	338.000.000	388.000.000	0	305.500.000	47.500.000	353.000.000	(35.000.000)	(9,02)
3.1.06	3.1.06.16	21	070	Pembangunan Sararana dan Prasarana serta Pemberdayaan Masyarakat di Kelurahan Plamongansari	0	50.000.000	338.000.000	388.000.000	0	141.276.000	211.724.000	353.000.000	(35.000.000)	(9,02)
3.1.06	3.1.06.16	21	071	Pembangunan Sararana dan Prasarana serta Pemberdayaan Masyarakat di Kelurahan Gemah	0	50.000.000	338.000.000	388.000.000	0	142.465.000	210.535.000	353.000.000	(35.000.000)	(9,02)
3.1.06	3.1.06.16	21	072	Pembangunan Sararana dan Prasarana serta Pemberdayaan Masyarakat di Kelurahan Pedurungan Kidul	0	50.000.000	338.000.000	388.000.000	0	75.694.000	277.306.000	353.000.000	(35.000.000)	(9,02)
3.1.06	3.1.06.16	21	073	Pembangunan Sararana dan Prasarana serta Pemberdayaan Masyarakat di Kelurahan Pedurungan Lor	0	50.000.000	477.138.000	527.138.000	0	13.270.000	339.730.000	353.000.000	(174.138.000)	(33,03)
3.1.06	3.1.06.16	21	074	Pembangunan Sararana dan Prasarana serta Pemberdayaan Masyarakat di Kelurahan Pedurungan Tengah	0	50.000.000	338.000.000	388.000.000	0	143.900.000	209.100.000	353.000.000	(35.000.000)	(9,02)
3.1.06	3.1.06.16	21	075	Pembangunan Sararana dan Prasarana serta Pemberdayaan Masyarakat di Kelurahan Palebon	0	50.000.000	338.000.000	388.000.000	0	93.300.000	259.700.000	353.000.000	(35.000.000)	(9,02)
3.1.06	3.1.06.16	21	076	Pembangunan Sararana dan Prasarana serta Pemberdayaan Masyarakat di Kelurahan Kalicari	0	50.000.000	477.138.000	527.138.000	0	730.000	365.270.000	366.000.000	(161.138.000)	(30,57)
3.1.06	3.1.06.16	22		PROGRAM PENINGKATAN DAN PENGENDALIAN PENYELENGGARAAN PEMERINTAHAN UMUM	0	937.478.350	0	937.478.350	0	648.289.892	0	648.289.892	(289.188.458)	(30,85)

Kode				Uraian Urusan, Organisasi ,Program, dan Kegiatan	Sebelum Perubahan				Setelah Perubahan				Bertambah / (Berkurang)	
					Jumlah Belanja			Jumlah	Jumlah Belanja			Jumlah	(Rp)	%
					Pegawai	Barang dan Jasa	Modal		Pegawai	Barang dan Jasa	Modal			
1				2	3	4	5	6=3+4+5	7	8	9	10=7+8+9	11	12
3.1.06	3.1.06.16	22	001	MONITORING EVALUASI DAN PELAPORAN PENYELENGGARAAN TATA PEMERINTAHAN KECAMATAN	0	36.085.000	0	36.085.000	0	40.725.000	0	40.725.000	4.640.000	12,86
3.1.06	3.1.06.16	22	002	PENGEMBANGAN BUDAYA KERJA DAN PEMBINAAN MENTAL ROHANI APARATUR	0	124.040.550	0	124.040.550	0	0	0	0	(124.040.550)	(100)
3.1.06	3.1.06.16	22	003	IMPLEMENTASI PENYELENGGARAAN PELAYANAN ADMINISTRASI TERPADU KECAMATAN (PATEN)	0	777.352.800	0	777.352.800	0	607.564.892	0	607.564.892	(169.787.908)	(21,84)
3.1.06	3.1.06.16	23		PROGRAM PENGEMBANGAN LINGKUNGAN SEHAT	0	4.000.000	0	4.000.000	0	0	0	0	(4.000.000)	(100)
3.1.06	3.1.06.16	23	001	FASILITASI FORUM KECAMATAN DAN KELURAHAN SEHAT	0	4.000.000	0	4.000.000	0	0	0	0	(4.000.000)	(100)
3.1.06	3.1.06.16	25		PROGRAM PENGELOLAAN ASSET PEMERINTAH	0	15.000.000	0	15.000.000	0	0	0	0	(15.000.000)	(100)
3.1.06	3.1.06.16	25	004	MONITORING PENGENDALIAN ASET KECAMATAN	0	15.000.000	0	15.000.000	0	0	0	0	(15.000.000)	(100)
3.1.06	3.1.06.16	26		PROGRAM PENINGKATAN INTENSIFIKASI PAD	0	5.000.000	0	5.000.000	0	0	0	0	(5.000.000)	(100)
3.1.06	3.1.06.16	26	003	OPTIMALISASI PEMUNGUTAN PBB OLEH PEMERINTAHAN KECAMATAN DAN KELURAHAN	0	5.000.000	0	5.000.000	0	0	0	0	(5.000.000)	(100)




LAMPIRAN V
 PERATURAN DAERAH KOTA SEMARANG
 NOMOR 4 TAHUN 2020
 TENTANG
 PERUBAHAN ANGGARAN PENDAPATAN DAN BELANJA DAERAH KOTA SEMARANG TAHUN 2020

PEMERINTAH KOTA SEMARANG
REKAPITULASI PERUBAHAN BELANJA DAERAH UNTUK KESELARASAN DAN
KETERPADUAN URUSAN PEMERINTAH DAERAH DAN FUNGSI DALAM
KERANGKA PENGELOLAAN KEUANGAN NEGARA
TAHUN ANGGARAN

Kode	Uraian	Jumlah Sebelum Perubahan	Jumlah Setelah Perubahan	Bertambah/ (Berkurang)	
				Jumlah (Rp)	%
1	2	3	4	5	6
01	Pelayanan Umum	1.463.511.750.000	1.297.393.161.998	(166.118.588.002)	(11,35)
01	1 2 Komunikasi Dan Informatika	51.015.523.000	30.091.502.224	(20.924.020.776)	(41,02)
01	1 2 Statistik	508.250.000	304.776.000	(203.474.000)	(40,03)
01	1 2 Persandian	98.000.000	86.300.000	(11.700.000)	(11,94)
01	1 2 Kearsipan	8.712.640.000	6.954.908.463	(1.757.731.537)	(20,17)
01	3 1 Perencanaan, Penelitian Dan Pengembangan	31.554.393.000	17.812.214.350	(13.742.178.650)	(43,55)
01	3 1 Keuangan	244.638.045.000	440.931.712.757	196.293.667.757	80,24
01	3 1 Kepegawaian, Pendidikan Dan Pelatihan	37.740.651.000	19.583.587.447	(18.157.063.553)	(48,11)
01	3 1 Pengawasan	19.240.148.000	14.050.264.675	(5.189.883.325)	(26,97)
01	3 1 Unsur Pendukung	345.771.683.000	238.080.593.583	(107.691.089.417)	(31,15)
01	3 1 Kewilayahan	724.232.417.000	529.497.302.499	(194.735.114.501)	(26,89)
03	Ketertiban Dan Keamanan	209.055.099.000	183.567.265.542	(25.487.833.458)	(12,19)
03	1 1 Ketentraman, Ketertiban Umum, Dan Perlindungan Masyarakat	209.055.099.000	183.567.265.542	(25.487.833.458)	(12,19)
04	Ekonomi	466.110.748.000	371.244.556.196	(94.866.191.804)	(20,35)
04	1 2 Tenaga Kerja	18.019.090.000	12.467.268.894	(5.551.821.106)	(30,81)

Kode	Uraian		Jumlah Sebelum Perubahan	Jumlah Setelah Perubahan	Bertambah/ (Berkurang)		
					Jumlah (Rp)	%	
1	2		3	4	5	6	
04	1	2	Pangan	14.175.293.000	10.215.323.760	(3.959.969.240)	(27,94)
04	1	2	Pemberdayaan Masyarakat Dan Desa	0	0	0	0
04	1	2	Perhubungan	252.841.077.000	207.945.243.642	(44.895.833.358)	(17,76)
04	1	2	Koperasi, Usaha Kecil Dan Menengah	17.306.859.000	12.039.131.119	(5.267.727.881)	(30,44)
04	1	2	Penanaman Modal Daerah	17.529.376.000	11.952.323.124	(5.577.052.876)	(31,82)
04	2	1	Kelautan Dan Perikanan	14.086.849.000	8.758.758.219	(5.328.090.781)	(37,82)
04	2	1	Pertanian	35.891.269.000	21.125.414.991	(14.765.854.009)	(41,14)
04	2	1	Kehutanan	0	0	0	0
04	2	1	Energi Dan Sumberdaya Mineral	0	0	0	0
04	2	1	Perdagangan	82.562.721.000	76.647.561.229	(5.915.159.771)	(7,16)
04	2	1	Perindustrian	13.698.214.000	10.093.531.218	(3.604.682.782)	(26,31)
04	2	1	Transmigrasi	0	0	0	0
05			Lingkungan Hidup	55.770.354.600	48.615.262.566	(7.155.092.034)	(12,83)
05	1	2	Pertanahan	2.033.480.000	1.687.969.000	(345.511.000)	(16,99)
05	1	2	Lingkungan Hidup	53.736.874.600	46.927.293.566	(6.809.581.034)	(12,67)
06			Perumahan Dan Fasilitas Umum	905.045.985.400	434.732.846.312	(470.313.139.088)	(51,97)
06	1	1	Pekerjaan Umum Dan Penataan Ruang	701.323.119.400	348.024.363.241	(353.298.756.159)	(50,38)
06	1	1	Perumahan Rakyat Dan Kawasan Permukiman	203.722.866.000	86.708.483.071	(117.014.382.929)	(57,44)
07			Kesehatan	815.372.397.000	836.448.882.533	21.076.485.533	2,58
07	1	1	Kesehatan	791.826.180.000	821.540.080.502	29.713.900.502	3,75
07	1	2	Pengendalian Penduduk Dan Keluarga Berencana	23.546.217.000	14.908.802.031	(8.637.414.969)	(36,68)
08			Pariwisata Dan Budaya	44.645.257.000	27.988.035.440	(16.657.221.560)	(37,31)
08	1	2	Kebudayaan	27.672.781.000	16.433.722.440	(11.239.058.560)	(40,61)

Kode	Uraian	Jumlah Sebelum Perubahan	Jumlah Setelah Perubahan	Bertambah/ (Berkurang)	
				Jumlah (Rp)	%
1	2	3	4	5	6
08	2 1 Pariwisata	16.972.476.000	11.554.313.000	(5.418.163.000)	(31,92)
10	Pendidikan	1.208.082.678.000	1.027.933.145.180	(180.149.532.820)	(14,91)
10	1 1 Pendidikan	1.150.539.115.000	994.006.394.192	(156.532.720.808)	(13,61)
10	1 2 Kepemudaan Dan Olahraga	53.767.888.000	32.201.570.988	(21.566.317.012)	(40,11)
10	1 2 Perpustakaan	3.775.675.000	1.725.180.000	(2.050.495.000)	(54,31)
11	Perlindungan Sosial	88.324.520.000	77.213.429.551	(11.111.090.449)	(12,58)
11	1 1 Sosial	40.402.277.000	37.277.309.633	(3.124.967.367)	(7,73)
11	1 2 Pemberdayaan Perempuan Dan Perlindungan Anak	17.456.149.000	12.522.832.660	(4.933.316.340)	(28,26)
11	1 2 Administrasi Kependudukan Dan Pencatatan Sipil	30.466.094.000	27.413.287.258	(3.052.806.742)	(10,02)



-Pjs. WALIKOTA SEMARANG

TAVIP SUPRIYANTO